

digiPREP

OAXACA

PROGRAMA DE RESULTADOS ELECTORALES PRELIMINARES

RAPIDEZ EXACTITUD SEGURIDAD

elecciones 2018



● DIPUTADOS

● AYUNTAMIENTOS



PODERNET
El Poder de Internet

● www.podernet.com.mx

● www.prep.com.mx

● www.ieepco.org.mx

CURRICULUM

PODERNET, S.A. DE C.V.



- **PoderNet es la única:**
- **Empresa 100% Mexicana**
- **Ha realizado más de 28 procesos electorales**
- **Cubre al 100% con los Lineamientos del Programa de Resultados Electorales Preliminares emitidos por el INE.**
- **No ha incurrido en faltas, ni cuenta con malos antecedentes con Organismo Electoral alguno**



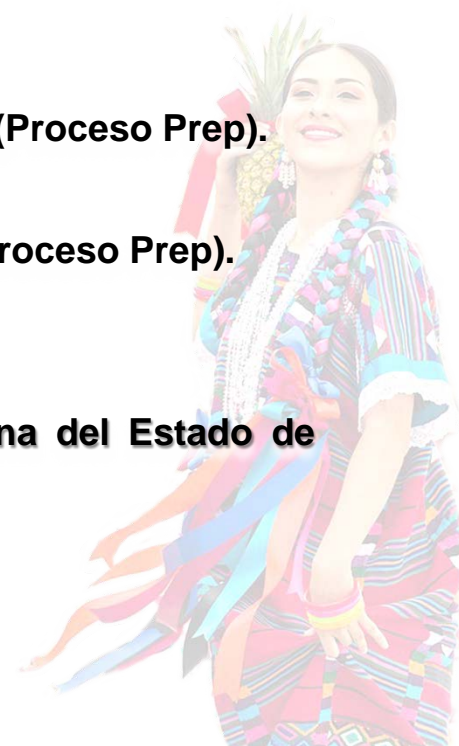
- Integrador de servicios y soluciones sobre plataforma de Internet.
- PREP
 - ▶ Sistemas de misión crítica, con monitoreo permanente, alta seguridad y gran volumen como son los Programas de Resultados Electorales Preliminares que a través de nuestro sistema digiPREP, hemos realizado con éxito en más de 28 procesos electorales, en los Estados de Aguascalientes, Baja California, Baja California Sur, Campeche, Michoacán, Morelos, Nayarit, Oaxaca, Quintana Roo, San Luis Potosí, Tabasco, Tlaxcala y Yucatán.
- Red de Internet en México,
- Ofreciendo:
 - ▶ Soluciones empresariales de comunicaciones
 - ▶ Servicio vía satélite



- Manejo de tablas de ruteo BGP (protocolo de intercambio de rutas) mundial.
- ASN propio (número mundial de sistema autónomo)
- Servidores de acceso digital con nuevo estándar de mercado V.90
- Monitoreo global de nuestra red a través de tecnología SNMP (Simple Network Management Protocol).
- Nuestros sistemas cubren diferentes plataformas como, NT, Unix, Linux, Windows, además de las certificaciones de Cisco y 3COM, entre otros.
- PoderNet evoluciona día con día para actualmente convertirse en uno de los Proveedores de Servicios de Aplicaciones o ASP (Application Services Provider) más importantes de México aplicando tecnología de punta en el **DESARROLLO DE APLICACIONES SOBRE LA WEB.**





- Instituto Estatal Electoral de Aguascalientes (Proceso PREP).
- Instituto Estatal Electoral de Baja California (Proceso PREP).
- Instituto Estatal Electoral de Baja California Sur (Proceso PREP).
- Instituto Electoral del Estado de Campeche (Proceso PREP).
- Instituto Electoral de Michoacán (Proceso PREP).
- Instituto Estatal Electoral de Morelos (Proceso PREP).
- Instituto Estatal Electoral de Nayarit (Proceso PREP).
- Instituto Estatal Electoral y de Participación Ciudadana de Oaxaca (Proceso Prep).
- Instituto Electoral de Quintana Roo (Proceso Prep).
- Consejo Estatal Electoral y de Participación Ciudadana de S.L.P. (Proceso Prep).
- Instituto Electoral de Tabasco (Proceso PREP).
- Instituto Electoral de Tlaxcala (Proceso PREP).
- Instituto de Procedimientos Electorales y Participación Ciudadana del Estado de Yucatán (Proceso PREP).



digiPREP

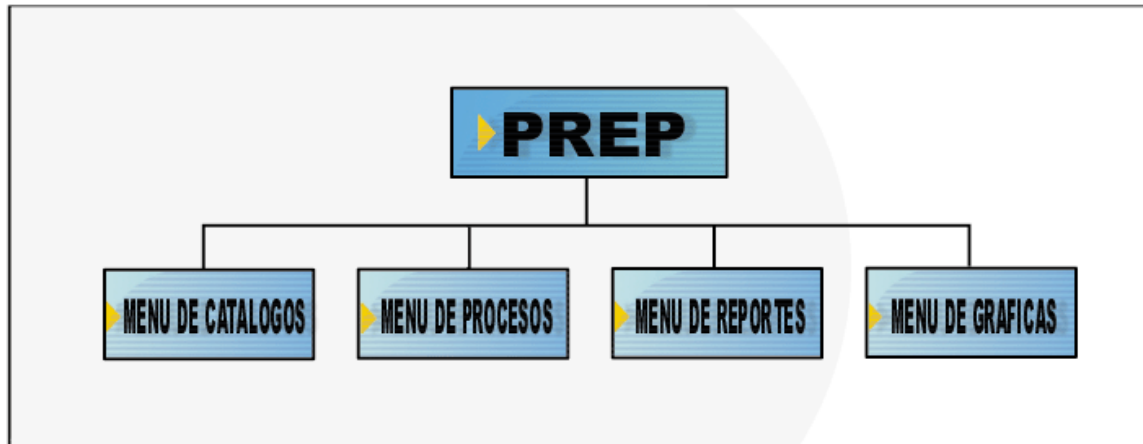


Es el Programa de captura y publicación en línea de los Resultados Electorales Preliminares que se reportan desde cada uno de los Consejos Municipales y/o Distritales el mismo día de las elecciones.



El sistema se divide básicamente en dos bloques:

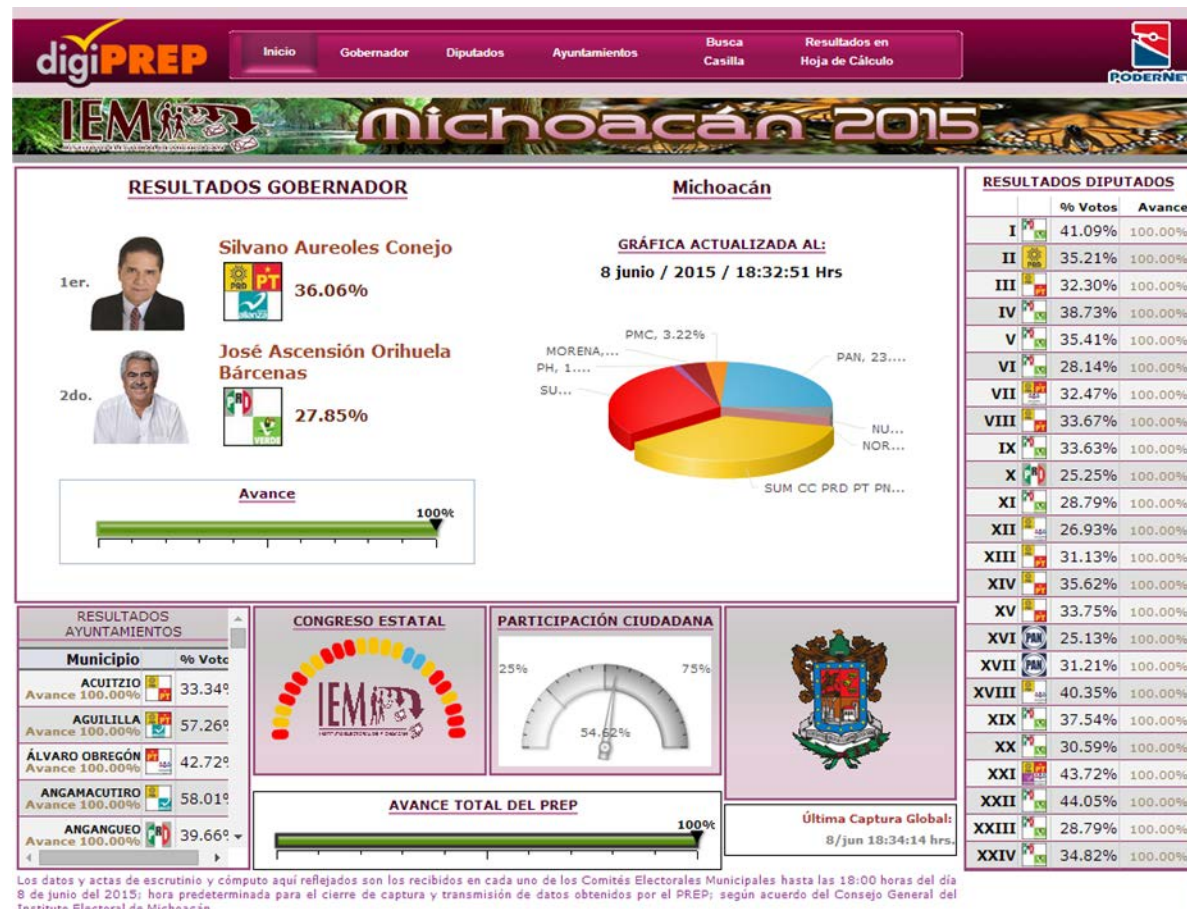
- 1.- Opciones a las que se tiene acceso internamente
(Todos los Módulos).
- 2.- Opciones para el público en general
(Sólo Módulo de Gráficas)



MENU DE GRAFICAS

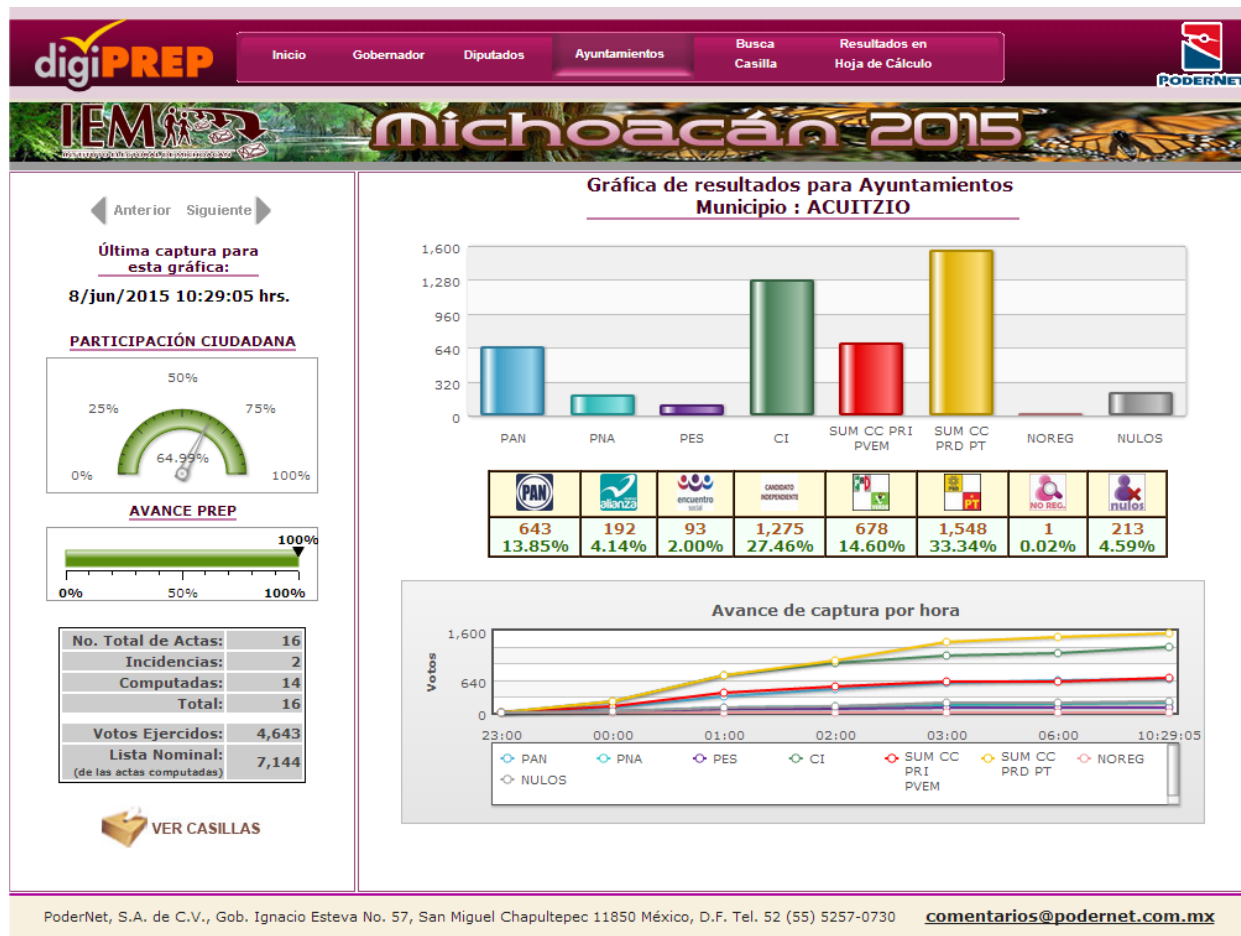
Este módulo muestra en forma gráfica el comportamiento del proceso electoral (Gobernador, Diputados, Ayuntamiento, Ubicación de casillas, Inconsistencias, etc.)

Gráfica Ejemplo



AYUNTAMIENTOS

Gráfica Ejemplo



El sistema cuenta con un módulo que requiere doble verificación, el cual genera un proceso que borra en su totalidad las tablas de votaciones en la Base de Datos, una vez ejecutado CADUCA y ya no funciona para la Jornada electoral correspondiente. Esto es verificable a través del módulo de gráficas y/o reportes.

El sistema cuenta con un monitor que verifica la sincronía de todas las Bases de Datos en todos los servidores de publicación.



El concepto de digitalización de imágenes se ha venido manejando como respaldo el mismo día de la Jornada Electoral, principalmente en el manejo de inconsistencias, sin que éstas Actas Digitalizadas se publiquen en línea al electorado en Internet.

En el nuevo modelo, el inicio del proceso digiPREP es en la digitalización del Acta, la cual identifica casilla y tipo de acta y en ese instante queda el Acta publicada en Internet, apreciándose los resultados y las firmas de los funcionarios de casilla y en su caso de los representantes de partidos y pasando estos archivos electrónicos a un área central de captura, para la captura exclusiva de los resultados.



“Ahora los ciudadanos pueden ver los resultados de cada casilla y no sólo eso, la imagen del acta original en línea, en Internet dándole herramientas y credibilidad a cada uno de los partidos, ya que también son desplegadas las firmas tanto de los funcionarios de casillas como de los representantes de partido en base a los resultados de cada una de las casillas de votación”.

101300011

GOBIERNADOR

PROCESO ELECTORAL ORDINARIO LOCAL 2014-2018

ACTA DE ESCRUTINIO Y CÁMPO DE CASILLA DE LA ELECCIÓN DE

Después de llenar y revisar los datos del cuademilero para hacer operaciones, llene esta acta. Escríbala fuerte en el acta con pluma negra, para que todas las copias se puedan leer, y siga cada una de las instrucciones.

1 Datos de la casilla (Copie la información de su "Nombramiento de Funcionario de Casilla").

ENTIDAD FEDERATIVA: MICHOACÁN DE OCAMPO DISTRITO: 23 SECCIÓN: 0130

CABECERA DISTRITAL: APATZINGÁN MUNICIPIO: APATZINGÁN

La casilla se instaló en: Casa de la Comunidad

2 Total de boletines recibidos de GOBIERNADOR (Escriba el conteo de boletines recibidos).

3 Total de boletines emitidos de GOBIERNADOR (Escriba el conteo de boletines emitidos).

4 Resultados de GOBIERNADOR (Escriba el total de boletines en votos y candidaturas).

5 Personas que votaron (Escriba el total de personas de "Voto 2018" de la Lista Nominal de Elecciones y de las personas que votaron con su credencial del Registro Electoral).

6 Representantes de Partidos Políticos (y de Candidatos Independientes) que votaron en la casilla, no incluidos en la Lista Nominal (Escriba el total de personas de "Voto 2018" de la Lista Nominal de Representantes de Partidos Políticos y de Candidatos Independientes en la Mesa Directiva de Casilla).

7 Suma las cantidades de los apartados 5 y 6.

8 Votos de GOBIERNADOR sacados de la urna (Escriba el total de votos de la Elección de Gobernador que se sacaron de la urna).

9 ¿Es igual el número total del apartado 7 con el total de votos de GOBIERNADOR sacados de la urna del apartado 8?

10 Resultados de la votación de GOBIERNADOR (Escriba los votos para cada Partido Político, Candidatos Comunes y votos nulos, sumando y escribiendo el resultado en TOTAL. En caso de no recibir votos para algún Partido o Candidato, escriba cero).

Partido Político	Resultados de la votación de Gobernador (en votos)	(en números)
PRD	Dos	02
PSC	seis	06
UN	Veinte	20
PT	Trece	13
AN	uno	01
CD	cero	00
MC	cero	00
OTROS	Dos	02
INDEPENDIENTES	cero	00

Combinación de Candidatos Comunes (Escriba el número de votos de los Candidatos Comunes que se sacaron de la urna)

Combinaciones de Candidatos Comunes (Escriba el número de votos de los Candidatos Comunes que se sacaron de la urna)

CANDIDATOS NO REGISTRADOS

VOTOS NULOS

Total de Votos

Para obtener el total de votos, sume los resultados de todos los recuadros de arriba.

11 ¿Es igual la cantidad del apartado 9 con el total de los votos del apartado 10?

12 ¿Se presentaron incidentes durante el escrutinio y cómputo de la elección de GOBIERNADOR?

Describe brevemente:

En su caso, se escribieron en _____ (hojas) de incidentes, mismas que se anexan a la presente acta.

13 Mesa Directiva de Casilla (Escriba los nombres de los Funcionarios de Casilla presentes y designados como tales).

14 Representantes de Partidos Políticos (Escriba los nombres de los Representantes de Partidos Políticos presentes con "R" si es representante (P) o suplente (S) y asegure que todos firmen).

15 Escritos de protesta (En su caso, escriba el número de escritos de protesta en el recuadro del Partido Político que los presentó y anote en la fecha del escrito).

16 En su caso, describa brevemente los incidentes que se presentaron durante el escrutinio y cómputo de la elección de GOBIERNADOR.





Busca tu
Casilla

Gráfica
Ejemplo



digiPREP Inicio Gobernador Diputados Ayuntamientos Busca Casilla Resultados en Hoja de Cálculo

IEM Michoacán 2015

BUSCA TU CASILLA

Número:

enviar

digiPREP IEM
INSTITUTO ELECTORAL DE MICHOACÁN

PoderNet, S.A. de C.V., Gob. Ignacio Esteva No. 57, Col. San Miguel Chapultepec, C.P. 11850, México, D.F., Tel: (55) 5257 0730
comentarios@podernet.com.mx

Diputados X Distrito

**Gráfica
Ejemplo**

Inicio

Gobernador

Diputados

Ayuntamientos

Busca Casilla

Resultados en Hoja de Cálculo

Alternar Detalle

Tabla de resultados para Diputados por Distrito

Última Captura para Diputados: 8/jun 18:34:14

Distrito			Avance	1er.		2do.		Total Votos	Listado Nominal	Participación
		I	100%		26,071 41.09%		15,414 24.29%	63452	122371	51.85%
		II	100%		23,295 35.21%		20,390 30.82%	66168	117387	56.37%
		III	100%		19,644 32.30%		16,551 27.21%	60818	102690	59.22%
		IV	100%		28,998 38.73%		19,126 25.54%	74876	122387	61.18%
		V	100%		20,495 35.41%		14,280 24.67%	57886	105377	54.93%
		VI	100%		12,428 28.14%		10,537 23.86%	44166	104861	42.12%
		VII	100%		20,142 32.47%		15,489 24.97%	62039	105117	59.02%
		VIII	100%		27,072 33.67%		25,494 31.70%	80415	142762	56.33%
		IX	100%		21,387 33.63%		19,765 31.08%	63586	110924	57.32%
		X	100%		15,234 25.25%		12,775 21.17%	60343	134739	44.79%
		XI	100%		13,870 28.79%		11,664 24.21%	48180	99627	48.36%
		XII	100%		17,132 26.93%		16,530 25.98%	63621	109643	58.03%
		XIII	100%		21,448 31.13%		20,485 29.74%	68890	116096	59.34%
		XIV	100%		19,575 35.62%		14,140 25.73%	54962	111913	49.11%
		XV	100%		27,436 33.75%		25,303 31.13%	81291	134014	60.66%
		XVI	100%		17,989 25.13%		16,018 22.37%	71590	150900	47.44%

Diputados X Casilla

Gráfica Ejemplo

digiPREP

Inicio

Gobernador

Diputados

Ayuntamientos

Busca Casilla





















































Resultados en Hoja de Cálculo

PODERNET

IEM

Ayuntamientos X Municipio

**Gráfica
Ejemplo**

<div>  <div> Inicio Gobernador Diputados Ayuntamientos </div> <div> Busca Casilla Resultados en Hoja de Cálculo </div>  </div>								
<div>   </div>								
<div> Alternar Detalle </div>			Tabla de resultados para Ayuntamientos por Municipio				Última Captura para Ayuntamientos: 8/jun 18:31:18	
Municipio	Avance	1er.	2do.	Total Votos	Listado Nominal	Participación		
 ACUITZIO	100%	 1,548 33.34%	 1,275 27.46%	4643	7144	64.99%		
 AGUILILLA	100%	 3,345 57.26%	 2,102 35.98%	5842	11010	53.06%		
 ÁLVARO OBREGÓN	100%	 4,318 42.72%	 3,392 33.56%	10108	15067	67.09%		
 ANGAMACUTIRO	100%	 4,300 58.01%	 1,999 26.97%	7412	11134	66.57%		
 ANGANGUEO	100%	 2,018 39.66%	 1,587 31.19%	5088	6832	74.47%		
 APATZINGÁN	100%	 11,214 29.71%	 9,061 24.00%	37750	75106	50.26%		
 ÁPORO	100%	 621 37.94%	 550 33.60%	1637	2033	80.52%		
 AQUILA	100%	 4,366 43.22%	 3,446 34.11%	10102	12958	77.96%		
 ARIO	100%	 3,928 30.72%	 3,238 25.32%	12788	21802	58.66%		
 ARTEAGA	100%	 5,290 52.74%	 4,202 41.89%	10031	16096	62.32%		
 BRISEÑAS	100%	 1,547 38.18%	 950 23.45%	4052	5680	71.34%		
 BUENAVISTA	100%	 4,516 32.41%	 4,021 28.86%	13935	25501	54.64%		
 CARÁCUARO	100%	 1,735 43.14%	 1,670 41.52%	4022	5340	75.32%		
 COAHUAYANA	100%	 1,352 34.12%	 1,188 29.98%	3963	6227	63.64%		
 COALCOMÁN	100%	 3,705 41.22%	 3,455 38.44%	8989	13797	65.15%		
 COENEO	100%	 3,616 37.13%	 3,574 36.70%	9738	17106	56.93%		

Sistema de Captura

Gráfica Ejemplo

[illegible]

32	Trinta y dos	0.3.2
113	Ciento trece	1.1.3
152	Ciento cincuenta y dos	1.5.2
Seis	0.0.6	
Uno	0.0.1	
Seis	0.0.6	
Cero	0.0.0	
Siete	0.0.7	
Cero	0.0.0	
Comisionaria/o	Resolución de Ciudadanía Cívica	0.0.1
1	Uno	0.0.1
Comisionaria/o	Resolución de Ciudadanía Cívica	0.0.0
0	Cero	0.0.0
Comisionaria/o	Resolución de Ciudadanía Cívica	0.0.0
0	Cero	0.0.0
Comisionaria/o	Resolución de Ciudadanía Cívica	0.0.0
4	Cuatro	0.0.4
4	Cuatro	0.0.4
TOTAL	Treientos veintidos	3.2.2

Resultados En Excel

Gráfica
Ejemplo



PoderNet, S.A. de C.V., Gob. Ignacio Esteva No. 57, Col. San Miguel Chapultepec, C.P. 11850, México, D.F., Tel: (55) 5257 0730
comentarios@podernet.com.mx

EXCELSIOR

PREP da triunfo a Martín Orozco Sandoval en Aguascalientes

Con el 100% de las actas, el candidato del PAN alcanza el 43.53% de las preferencias, por el 41.34% de Lorena Martínez Rodríguez, de la coalición PRI-PT-PVEM-PNA

CIUDAD DE MÉXICO

Con el 100 por ciento de avance del PREP, **el candidato del PAN, Martín Orozco Sandoval, es virtual ganador a la gubernatura en Aguascalientes con el 43.53% de las preferencias**, superando a Lorena Martínez Rodríguez, de la coalición PRI-PT-PVEM-PNA, que alcanzó el 41.34% de los votos.

Orozco Sandoval habría sido favorecido por los triunfos **en los municipios de Aguascalientes, Calvillo, Jesús María y San José de Gracia.**

En la jornada de ayer domingo habrían participado el 52.4% del padrón electoral.

**Aguascalientes
PREP 2016**





PAN virtual ganador de 3 alcaldías; PRI gana 2 en BC: PREP

06/06/2016 | 11:01

> | Cifras del PREP


- 1** Mexicali con un avance del **100%** de los votos contabilizados, el **PAN** obtuvo el **34.79%** de los sufragios. En segundo lugar se ubica la coalición PRI-PT-PVEM y PNA con el 28.61%.
- 2** Ensenada la coalición PRI-PT-PVEM y Panal suma el **25.39%** de los votos. Lo sigue el Partido Acción Nacional con 21.78%. Aquí va contabilizado el 96.38% de las actas.
- 3** Tecate registra el **31.18%** de los votos para la coalición PRI-PT-PVEM y Panal, seguido por PAN con el 27.25%. Ya se contabilizó el 100% de los votos.
- 4** Tijuana el **PAN** lleva el **23.18%**, mientras que la suma de la coalición PRI-PT-PVEM y Panal el 22.14%. En Tijuana se han contabilizado el 94.06% de los las actas.
- 5** Playas de Rosarito el **35.40%** de los votos es para el **PAN**, le sigue la Coalición PRI-PT-PVEM y Panal, con el 25.75%. Cabe destacar que en este municipio ya están contabilizadas el 100% de las actas.

Los bajacalifornianos votaron para renovar cinco alcaldías, 17 diputaciones locales por mayoría relativa y ocho de representación proporcional.

**Baja California
PREP 2016**



El Programa Electoral de Resultados Preliminares (PREP) de Baja California indica que tres de las cinco alcaldías que se votaron son favorables para el Partido Acción Nacional (PAN). Mientras que la coalición PRI-PT-PVEM-Panal se llevó dos.





El PRI regresa a gobernar Oaxaca: Alejandro Murat es puntero en los resultados

Casi con 90% de avance en el PREP, Alejandro Murat, de la alianza PRI-PVEM-PANAL, aventaja a sus contendientes al conseguir 31.9% de los votos por la gubernatura de Oaxaca. Al cierre de la jornada electoral, José Antonio Estefan, de la alianza PRD-PAN, también se declaró ganador.

Con 91.76% de avance en el PREP, **Alejandro Murat, candidato de la alianza PRI-PVEM-PANAL, se perfila como ganador de la gubernatura en Oaxaca, al conseguir 31.9% de la votación (472 mil 248 sufragios).**

- El PAN gana la elección en Veracruz tras 86 años de gobiernos priistas
- En la CDMX ganan Morena y el abstencionismo
- Estos son los resultados preliminares de las 12 elecciones a Gobernador
- Consulta los resultados preliminares de las elecciones

Con ello, supera a los contendientes **José Antonio Estefan, del PRD y PAN, y Salomón Jara, de Morena, quienes consiguieron 25.1% y 23% de los votos respectivamente.** En tanto, el candidato del PT, Benjamín Robles logró 10.7%.

Al cierre de casillas, Murat y Estefan se declararon ganadores de la jornada

electoral y ambos festejaron el triunfo en distintas zonas de Oaxaca. Sin embargo, Estefan escribió en su cuenta de Twitter "Confío en que las autoridades electorales se apegarán a la ley y respetarán el Estado de Derecho y la voluntad popular".



Oaxaca
PREP 2016



EXCELSIOR

E Con el candidato del PRD, PT y Panal, Silvano Aureoles a la cabeza PREP concluyó el cómputo de 100 por ciento de las casillas de la elección a gobernador

MORELIA, 9 de junio.- Con el candidato del **PRD, PT y Panal, Silvano Aureoles a la cabeza el Programa de Resultados Electorales Preliminares (PREP)** concluyó el cómputo de 100 por ciento de las casillas de la elección a gobernador.

La contabilización total de las actas de la elección concluyó exactamente 24:00 horas después de que cerraron las casillas y terminó la jornada de votaciones.

De acuerdo con los resultados, **el abanderado perredista logró 36.06 por ciento de la votación total, equivalente a 530 mil 950 votos.**

De acuerdo con los resultados arrojados por el PREP durante la elección de este domingo emitieron su voto un millón 472 mil 350 ciudadanos, equivalentes al 54.58 por ciento del padrón electoral.

Michoacán
PREP 2015



Silvano Aureoles quiere un nuevo comienzo para Michoacán



Contundente tendencia a favor de Aureoles en Michoacán: Navarrete

Confirma PREP triunfo de Silvano Aureoles en Michoacán

El abanderado perredista logró 36.06 por ciento de la votación total, equivalente a 530 mil 950 votos



EXCELSIOR

EN LÍNEA

TELEVISIÓN

RADIO

IMPRESO

PAN puntea en Baja California Sur

El IEE informó que con el 7% de las casillas contabilizadas, Mendoza Davis tenía 44.71% de los votos; el PRI, 31.74%



LA PAZ, 8 de junio.— La consejera presidenta del Instituto Estatal Electoral (IEE), Rebeca Barrera Amador, informó que el Partido Acción Nacional (PAN) puntea el Programa de Resultados Electorales Preliminares (PREP) para gobernador y en los cinco municipios de Baja California Sur.

“Desde que se inició la contabilidad del PREP, Acción Nacional se ha mantenido a la cabeza en las preferencias electorales”, expresó Rebeca Amador, quien precisó que al contabilizarse el siete por ciento de las 902 casillas, el candidato del PAN, Carlos Mendoza Davis, tiene 44.71 por ciento de la votación; mientras que el candidato del PRI, Ricardo Barroso Agramont, tiene 31.74 por ciento.

Dijo que el candidato del Movimiento Progresista conformado por el PRD-PT-PMC, Jesús Druk González, lleva 11 por ciento, mientras que el abanderado de Morena, Víctor Castro Cosío, con el 7 y el candidato independiente, Benjamín de la Rosa, tiene 2 por ciento de la votación.

Baja California Sur
PREP 2015



E El panista Carlos Mendoza Davis anticipó que será un gobernador cercano a la gente y atento a sus necesidades. Sólo se ha contado, hasta el cierre de la edición, 7% de las casillas. Foto: Notimex



Con un PREP exitoso el Instituto Estatal Electoral Cerró la jornada electoral

* Los ciudadanos nayaritas vivieron esta fiesta cívica histórica en un ambiente de tranquilidad: López Zúñiga

Redacción / El Sol de Nayarit

Lunes, 7 de Julio del 2014. 9:41:33 pm

Letra más grande + -

**Nayarit
PREP 2014**



ELECCIONES 2018

En orden y civilidad los nayaritas vivieron la jornada electoral de este domingo 6 de julio, con la confianza puesta en el exitoso Programa de Resultados Electorales Preliminares que pudieron seguir a través de internet para conocer de primera mano las tendencias de la votación que sus propios vecinos vigilaron, señaló el licenciado Sergio López Zúñiga, Consejero Presidente del Instituto Estatal Electoral.



"El porcentaje de la población que acudió a las urnas a votar fue bueno, votó el 58. 3% del Listado Nominal, en general podemos decir que fueron pocos los incidentes registrados durante la votación, fue una fiesta cívica que vivimos los nayaritas", dijo López Zúñiga.

Señaló que tras el cierre del Programa de Resultados Electorales Preliminares a las 3 de la tarde de este lunes 7 de julio, se puede asegurar que las tendencias en cuanto al número de votos obtenidos por los candidatos son las definitivas, aunque falta la realización del cómputo final en cada uno de los 20 Consejos Municipales Electorales; destacó que el PREP rebasó las expectativas ciudadanas al presentar con eficiencia, eficacia y total transparencia los datos obtenidos directamente de las Actas de la Jornada Electoral.

"El miércoles 9 de julio estaremos realizando el cómputo final en los Consejos Municipales Electorales; los Partidos Políticos tienen 4 días según lo marca la propia Ley para presentar impugnaciones", sostuvo.

De esta manera, el lunes próximo se llevaría a cabo la sesión de cómputo de la elección de Diputados de Mayoría Relativa para entregar la constancia a los ganadores, y luego se procedería a realizar las asignaciones de los Diputados de Representación Proporcional o Plurinominales, a quienes también se les entrega una constancia de asignación.

López Zúñiga agregó que en el caso de la elección de Presidente Municipal y Síndico de los Municipios de Ahuacatlán, Compostela y Ruiz, según lo establece la propia Ley Electoral del Estado será necesario realizar un recuento de votos, debido a que la diferencia obtenida entre el primero y segundo lugar es del 1 por ciento.

Finalmente, subrayó que las incidencias presentadas durante el transcurso de la jornada electoral fueron mínimas y en general se puede asegurar que fue un evento cívico en completa tranquilidad, donde se cuidó y respetó la voluntad popular.



Inicio » Oaxaca » Verifica IEEPCO el PREP y avala funcionamiento

Verifica IEEPCO el PREP y avala funcionamiento

URIEL LÓPEZ SALAZAR

Dom, 07/07/2013 - 19:12

Integrantes del Consejo General del Instituto Estatal Electoral y de Participación Ciudadana de Oaxaca (IEEPCO), en coordinación con los representantes de los partidos políticos certificaron el Programa de Resultados Preliminares (PREP) no tenga ningún dato computarizado en las casillas de todo el estado.

Ante el notario público Guillermo Vera Díaz certificaron que el sistema PREP no exista ningún dato registrado, por lo que se trasladaron al centro de captura donde constataron que el sistema funciona adecuadamente para que en unos minutos se inicie la concentración de los resultados de esta jornada electoral.

Cabe señalar que el primer resultado del sistema PREP se dará a conocer a las 20 horas. La ciudadanía podrá consultarlos desde la página www.prepoaxaca.com.mx

**Oaxaca
PREP 2013**

digiPREP

ELECCIONES 2018

• www.podernet.com.mx • www.prep.com.mx • www.ieepco.org.mx





Consejeros y representantes de partidos validan PREP

El organismo electoral informó que se instaló el 100 por ciento de las casillas.

Plano Informativo | 01/07/2012 | 19:37



Al reanudar la Sesión Permanente a las 17:30 horas para dar atención al desarrollo de la Jornada Electoral, el Consejo Estatal Electoral y de Participación Ciudadana (Ceepac) informó que se instalaron el 100 por ciento de las 3 mil 333 casillas contempladas para recibir la votación de los ciudadanos potosinos, las que han registrado una gran afluencia de electores.

San Luis Potosí
PREP 2012

Consejeros y representantes de partidos también validaron el PREP y dieron fe de que la base de datos se encontrara en ceros y libre de cualquier información relativa a los cómputos de las elecciones de diputados locales y ayuntamientos.



EL ECONOMISTA

TRAS COMPUTARSE 99.19% DE LOS VOTOS, SUMA 35.38%

Encabeza PRI elecciones en Michoacán: PREP

Tras concluir la jornada electoral en Michoacán, la página del PREP, mostró a las 10:00 horas, que al computarse el 99.19% de los votos, el candidato del PRI-PVEM, Fausto Vallejo, encabeza la lista con 35.38 por ciento.

REDACCIÓN / EL ECONOMISTA

NOV 14, 2011 | 8:37

Michoacán
PREP 2011



EL ECONOMISTA

Lozano triunfa en Aguascalientes tras concluir PREP

Tras finalizar el conteo al 100% en las casillas de dicho estado, Las cifras dan un contundente triunfo a la coalición 'Aliados por tu Bienestar' formada por los partidos PRI, PVEM y Nueva Alianza de la mano de Carlos Lozano de la Torre.

JUL 5, 2010 | 13:37

El 100% de las casillas han sido computadas en Aguascalientes por lo que el Programa de Resultados Electorales Preliminares (PREP) concluyó su labor.


Las cifras dan un contundente triunfo a la coalición 'Aliados por tu Bienestar' formada por los partidos Revolucionario Institucional (PRI), Verde Ecologista de México (PVEM) y Nueva Alianza, que se llevó la gubernatura, 11 alcaldías y 16 de los 18 distritos del Congreso estatal.

En los resultados para la gubernatura, el candidato priista Carlos Lozano de la Torre obtuvo 47.48% de los votos contra 42.64% del candidato del Partido Acción Nacional (PAN) Martín Orozco Sandoval.

Los 11 municipios del estado son para los candidatos de la misma coalición, incluso el ayuntamiento de Aguascalientes, que encabezará la priista Lorena Martínez Rodríguez, la tercera de esta capital, al ganar con una diferencia de 20 puntos sobre su contrincante del PAN, Fernando Herrera Avila.

**Aguascalientes
PREP 2010**





Para el funcionamiento de este programa se ha instalado un centro de cómputo general, centros de acopio y transmisión remota de los 21 consejos distritales.

**Campeche
PREP 2009**

PREP, a prueba de hackers

Con este sistema las actas serán digitalizadas y cualquier ciudadano puede acceder a ellas una vez que sean capturadas y subidas al sistema





**BUENOS DIAS
BAJA CALIFORNIA SUR**
HOY ES LUNES
4
DE FEBRERO DE 2008



De acuerdo con las tendencias de los resultados preeliminares del Instituto Estatal Electoral, los candidatos de la coalición Por el Bien de Sudcalifornia ganarían las cinco alcaldías y la mayoría de las diputaciones

Miguel Rubio


Precedido por un ambiente tenso debido a los conatos de violencia que se generaron en torno al proceso electoral, en el cual ocurrieron actos de vandalismo, desde daños a vehículos, detenciones, denuncias por acoso

llegar a consecuencias mayores que pudieran empañar el proceso electoral, a las 6 de la tarde de ayer domingo 3 de febrero concluyó la jornada electoral en Baja California Sur.

Al computarse el 91.36% de VEA: AVENTATA PAG: 8/A

Lo positivo de la jornada electoral de ayer en la que se votó para renovar los ayuntamientos de Los Cabos, La Paz, Comondú, Loreto y Mulegé así como para elegir a los 16 diputados de mayoría relativa del Congreso del Estado es el hecho de que, salvo pequeños incidentes, no hubo actos de violencia y se logró el objetivo de que las elecciones llamadas intermedias transcurrieran en completa calma y tranquilidad, aunque con una baja afluencia de votantes, principalmente en Los Cabos donde las condiciones climatológicas imperantes ayer domingo alejaron de alguna VEA: DIALOGOS...PAG. 10/A

**Baja California Sur
PREP 2008**



www.provincia.com.mx

PROVINCIA

EL DIARIO GRANDE DE MICHOACÁN

MORELIA, MICHOACÁN, LUNES 12 DE NOVIEMBRE DE 2007 | AÑO 4, NO. 200, SECCION A



El Instituto estuvo en sesión prácticamente todo el día y la reanudará este lunes.

**Michoacán
PREP 2007**

digiPREP

ELECCIONES 2018

Prep avala la votación

Arturo Hernández Gutiérrez

Leonel Godoy Rangel encabezó el escrutinio de la elección para gobernador efectuada este domingo en la entidad. Al cierre de esta edición y con 75 por ciento de las actas capturadas, el Programa Electoral de Resultados Preliminares (Prep) del IEM ubica al candidato de la alianza centroizquierdista Por un Michoacán Mejor con 37.73 de los sufragios, seguido por el abanderado del PAN-Panál, Salvador López Orduña, con 33.27 puntos, y en tercer lugar el priista Jesús Reyna García con 24.51 por ciento.

Contra lo esperado por las autoridades del máximo órgano electoral de la entidad, el Prep funcionó con lentitud y algunos representantes partidistas no pudieron esconder su inconformidad.

Los trabajos en el IEM se desarrollaron bajo un clima casi total de to-

tal tranquilidad. Prácticamente no hubo confrontaciones o fricciones por los reportes que se recibían desde los centros receptores de sufragios.

Con la confianza de que el IEM estaba cumpliendo con la tarea como establecen las nuevas leyes electorales, María de los Angeles Llauderar Zaragoza, presidenta consejera de la institución, condujo una sesión en la que nadie desaprovechó la ocasión para destacar las bondades de la democracia y la civilidad de los votantes y de los actores de la contienda.

Aunque oficialmente representantes de los partidos ante el órgano electoral no hablaron sobre el porcentaje de participación ciudadana, en forma individual adelantaron que la afluencia a las urnas fue de entre 50 y 52 por ciento.

Por la sede del IEM transitaban algunos especialistas en temas electorales, quienes mencionaron que la cifra de participación no de-

be verse negativamente, porque en los procesos comiciales contemporáneos la afluencia no es mayor a 60 por ciento.

El Prep comenzó a funcionar un minuto después del cierre de los centros receptores de votos y continuará emitiendo resultados hasta las 12:00 horas de este lunes, cuando se espera que tenga concentrado el resultado de 97 por ciento de las actas.

Fue Llauderar Zaragoza quien puso el mayor acento en la buena organización y el terso desarrollo de la jornada electoral, al mencionar que la totalidad de las casillas (5 mil 599) fue instalada con mínimos contratiempos.

Pocos fueron los lugares que reportaron anomalías. La lentitud en la apertura de algunas casillas no causó incertidumbre entre los integrantes del IEM y los representantes de los partidos, ya que es un fenómeno recurrente en este tipo de eventos.

EXPRESO

Todo un éxito fue el funcionamiento del PREP en el Estado de Campeche, ya que se contó con un programa de seguimiento de resultados de las actas de escrutinio y que al momento de ser recepcionado por el Consejo Distrital y local de manera inmediata era capturado en computadora y se lanzaba al ciber-espacio, así lo manifestó Francisco Garduño Lomelín, director general de Podernet.

Explicó que este tipo de procedimiento que se siguió en esta jornada era la de entregar una copia del acta y esta al ser llenada y aceptada por los representantes se enviaba por medio de un scanner y se registraba en cuestión de segundos, esto se podría consultar de manera inmediata.

"Campeche fue la prueba de fuego y se logró concretar, esto debido a que es un estado que por su distancia y volumen de casillas se daba propio para la prueba y dio un buen resultado.

CAMPECHE
Martes 4 de julio de 2006

Exitosa función: Podernet

Campeche sigue en primer lugar nacional en participación electoral, afirma director



**Campeche
PREP 2006**

CAPACIDAD TÉCNICA



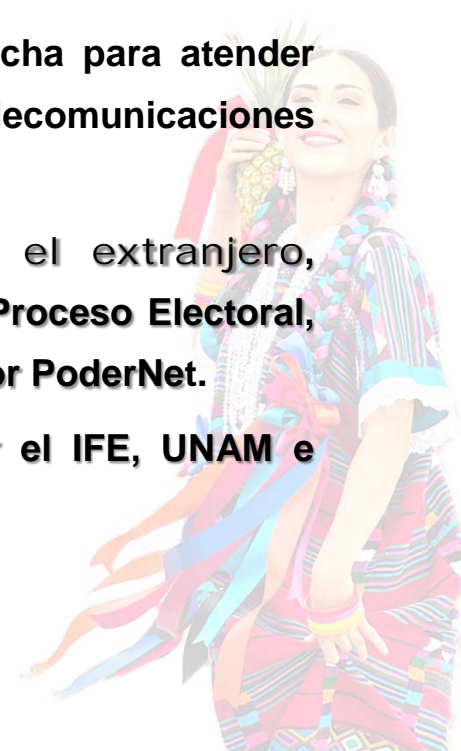
- PoderNet cuenta con la capacidad técnica, tanto en personal, como en equipamiento y enlaces, ya que sus técnicos son especialistas en Sistemas Operativos (Linux, MS-NT), ruteadores (Cisco, 3Com, Ciclades), Bases de datos (MS-SQL, Informix, MYSQL), lenguajes de programación (PHP, PERL, C, Cold Fusion, Java), diseño en Web (HTML, Java, Flash) así como la capacidad de manejo de DNS, BGP, SNMP.
- Especialistas en sistemas de seguridad (Firewall, Encriptación)
- Capacidad en infraestructura de hardware: servidores, ruteadores, switches con su correspondiente infraestructura en respaldo.



- Somos una red de Internet 100% Mexicana.
- Contamos con socios de negocios en la República Mexicana y el extranjero **con infraestructura local propia (Enlaces, Ruteadores, Personal Técnico, etc.)**
- **Contamos con socios de negocios en Centro y Sudamérica.**
- Capacidad de respuesta. **Experiencia en implantar en menos de 20 días el desarrollo y operación de un proceso PREP total con éxito como es el caso de las Elecciones del Estado de Morelos del 2 de Julio del 2000 y de Baja California Sur en Febrero de 2008.**
- Especialistas en Desarrollo de Sistemas de **Seguridad que aplican a todo el Proceso PREP. En las pasadas elecciones del Estado de Michoacán 2011, recibimos en un periodo de 3 horas más de 50 millones de request informáticos y ninguno surtió efecto, identificando parte del ataque por el Grupo Anonymous**




- Empresa en México **con captura de los resultados de manera central a partir del acta digitalizada.**
- Única empresa proveedora de PREP **con capacidad de sites redundantes propios en diferentes plazas de México, como del Extranjero, con especialistas en cada punto monitoreando el Proceso.**
- Desarrollador de la solución total **denominada digiPREP hecha para atender procesos PREP partiendo desde la asesoría en informática y telecomunicaciones hasta el manejo total en sitio de todo el proceso.**
- Participación de consultores de la Cd. de **México y el extranjero, especialistas en procesos PREP que estarán previo y durante el Proceso Electoral, además del resto del personal participante que será supervisado por PoderNet.**
- Única empresa auditada, con excelentes **resultados, por el IFE, UNAM e Institutos Tecnológicos.**

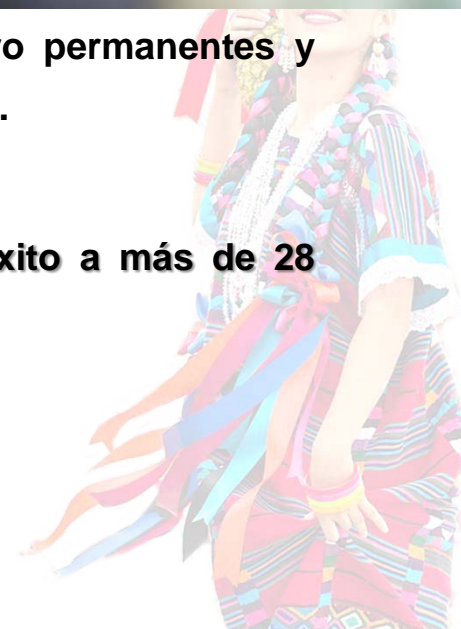


- Control de contingencias **escalable por niveles con redundancias en:**

- | | |
|---------------------------------------|-------------------|
| ▶ Infraestructura Informática | ▶ Sistemas |
| ▶ Telecomunicaciones y Enlaces | ▶ Energía |
| ▶ de alta velocidad a Internet | ▶ Personal |




- Personal **de nuestras oficinas nacionales y site en el extranjero permanentes y operando como parte de los esquemas de seguridad y redundancia.**
- Expertos totales en Internet y seguridad **trasladada con éxito a más de 28 procesos electorales.**



- Somos la única empresa **que cumple con:**
 - ▶ **Experiencia**
 - ▶ **Garantía y calidad del servicio**
 - ▶ **Especialización en seguridad**
 - ▶ **Capacidad en personal tecnológico/logístico y equipamiento**
- Antecedentes **de la empresa y funcionarios.**
- Experiencia **y expertos en Internet:**
 - ▶ **DNS propios**
 - ▶ **Enlaces Clear Channel**
 - ▶ **Ruteo propio**
 - ▶ **BGP y ASN**
 - ▶ **IP's propias**
 - ▶ **Expertos en CISCO**
 - ▶ **Único sistema con digitalización de actas y publicación de resultados en línea**
 - ▶ **Monitoreo y redundancia total**
 - ▶ **Seguridad total**





Oficinas

Equipamiento Centros de Acopio



Site de Telecomunicaciones






Equipo de Ruteo





Satélite y Microonda



digiPREP


ELECCIONES 2018

• www.podernet.com.mx • www.prep.com.mx • www.ieepco.org.mx

PoderNet es una empresa reconocida por su especialización en seguridad en sistemas sobre IP, B.D., S.O. y telecomunicaciones, principalmente en operaciones de misión crítica-transaccionales y en línea sobre IP, por lo que los grupos financieros transnacionales solicitan los servicios anti hackers para sus aplicaciones públicas, así como los Institutos Electorales, entre otros.



- Realización del análisis de riesgo, planes de seguridad y de gestión de riesgos potenciales del Proceso Electoral.
- Auditoria al Plan de Contingencias y Simulacros
- Utilización de talento humano anti hackers



● CAPTURA Y ENCRIPCIÓN

La comunicación que existirá en la Intranet entre los equipos instalados en los Centros de Acopio y el Centro Estatal de Cómputo estará encriptada por los protocolos de encriptación como son el estándar TLS con llaves mínimo de 1024 bits usadas en las transacciones de comercio electrónico, así como el AES256.

En lo que se refiere a la captura física, el sistema cuenta con una bitácora donde se registra quién realizó esa captura o modificación.

Es necesario recalcar que el sistema cuenta con **diferentes niveles de acceso en los usuarios definidos.**



● BARRERA DE SEGURIDAD (FIREWALL)

Cada uno de los servidores y ruteadores que operen en el proceso electoral, contarán con algún tipo de firewall para garantizar la integridad de la información.

El Centro Estatal de Cómputo estará 100% aislado de lo que es la nube de Internet y se contará con servidores de consulta de datos y servidores de consulta local.



● SEGURIDAD GLOBAL

Se contará con diferentes nodos de respaldo tanto en la República Mexicana como en el extranjero para proceso y publicación. Esto sólo se puede lograr gracias a la infraestructura nacional e internacional con que cuenta PoderNet.



● BITÁCORAS DE ACCESO

El sistema contempla un módulo de reportes de acceso al módulo de captura:



Instituto Electoral de Michoacan
PROCESO ESTATAL ORDINARIO 2001

Checa Captura

Tipo de Candidatura:	GOBERNADOR
Número de Casilla:	12
Tipo de Casilla:	BASICA
<input type="button" value="Envía Datos"/>	

La información que aparece en éstas páginas es la proporcionada por los funcionarios de casilla, contenida en la primer copia del Acta de Escrutinio y Cómputo, acopiada en los Consejos Electorales Distritales al momento de la entrega de los paquetes electorales. Cualquier intento de manipulación de los datos aquí presentados constituye un delito en los términos de la legislación penal vigente para el Estado de Michoacan.

Derechos Reservados PODERNET, S.A. DE C.V. www.podernet.com.mx (5) 257-07-30



Instituto Electoral de Michoacan
PROCESO ESTATAL ORDINARIO 2001

Candidatura: GOBERNADOR
Casilla: 12 Tipo: B

CAPTURA			
CAPTURISTA	FECHA	HORA	IP
[509] CAPTURA21-6	2001-11-12	12:22:00	172.20.21.6

VALIDACION			
VALIDADOR	FECHA	HORA	IP
[325] VALIDADOR21-2	2001-11-12	12:25:00	172.20.21.3

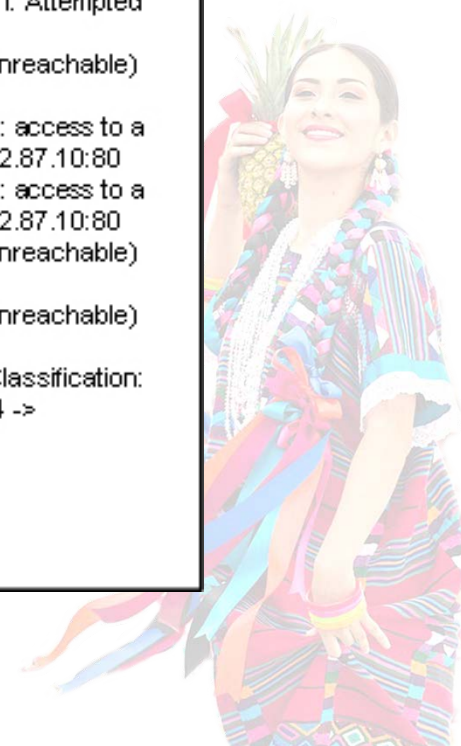
La información que aparece en éstas páginas es la proporcionada por los funcionarios de casilla, contenida en la primer copia del Acta de Escrutinio y Cómputo, acopiada en los Consejos Electorales Distritales al momento de la entrega de los paquetes electorales. Cualquier intento de manipulación de los datos aquí presentados constituye un delito en los términos de la legislación penal vigente para el Estado de Michoacan.

Derechos Reservados PODERNET, S.A. DE C.V. www.podernet.com.mx (5) 257-07-30

● CONTROL DE LOGS DEL SISTEMA

El área de monitoreo de PoderNet Nacional lleva en control de los diferentes LOGS o intentos de ataques al sistema, generando los reportes requeridos.

```
Nov 13 15:35:47 pubmcm1 snort[10773]: [1:1200:1] WEB-MISC Invalid URL [Classification: Attempted Information Leak] [Priority: 2]: {TCP} 200.52.87.10:80 -> 148.244.104.217:1257
Nov 13 15:35:47 pubmcm1 snort[10773]: [1:402:4] ICMP Destination Unreachable (Port Unreachable) [Classification: Misc activity] [Priority: 3]: {ICMP} 24.157.76.177 -> 200.52.87.10
Nov 13 15:36:10 pubmcm1 snort[10773]: [1:990:2] WEB-IIS _vti_inf access [Classification: access to a potentially vulnerable web application] [Priority: 2]: {TCP} 148.244.84.251:15081 -> 200.52.87.10:80
Nov 13 15:36:10 pubmcm1 snort[10773]: [1:990:2] WEB-IIS _vti_inf access [Classification: access to a potentially vulnerable web application] [Priority: 2]: {TCP} 148.244.84.251:15081 -> 200.52.87.10:80
Nov 13 15:36:11 pubmcm1 snort[10773]: [1:402:4] ICMP Destination Unreachable (Port Unreachable) [Classification: Misc activity] [Priority: 3]: {ICMP} 24.157.76.177 -> 200.52.87.10
Nov 13 15:36:11 pubmcm1 snort[10773]: [1:402:4] ICMP Destination Unreachable (Port Unreachable) [Classification: Misc activity] [Priority: 3]: {ICMP} 24.157.76.177 -> 200.52.87.10
Nov 13 15:36:11 pubmcm1 snort[10773]: [1:937:3] WEB-FRONTPAGE _vti_rpc access [Classification: access to a potentially vulnerable web application] [Priority: 2]: {TCP} 148.244.81.61:1084 -> 200.52.87.10:80
```





ESQUEMAS ADICIONALES DE SEGURIDAD

- Servidor de DNS múltiple
- Máquinas de captura en Kiosco
- Hard Key
- Bitácora interna de máquina
- Monitoreo total
- Etiqueta de seguridad
- Sistema operativo antivirus





- Equipos de cómputo
- Software libre
- Sistema de conteo
- Comunicaciones locales y remotas
- Equipos auxiliares
- Personal
- Energía eléctrica
- Comandos Técnicos
- Comunicación continua: IP e inalámbrica





PoderNet ha realizado el cómputo de los votos en más de 28 procesos electorales de manera integral y en otros como consultor, siempre caracterizándose por su rapidez, exactitud y seguridad, utilizando tecnología de punta.

Adicionalmente, ha participado como conferencista en diferentes foros, seminarios nacionales e internacionales, tocando temas electorales como: voto electrónico, seguridad en el voto, tecnología en el cómputo de los votos, etc.

- Manejo integral de Programa de Resultados Electorales Preliminares en el Estado de Tlaxcala (Noviembre 1998)
- Manejo integral del Programa de Resultados Electorales Preliminares en el Estado de Morelos (Julio 2000)
- Manejo integral de Programa de Resultados Electorales Preliminares en el Estado de Tabasco (Agosto 2001)
- Manejo integral de Programa de Resultados Electorales Preliminares en el Estado de Michoacán (Noviembre 2001)
- Manejo integral de Programa de Resultados Electorales Preliminares en el Estado de Quintana Roo (Febrero 2002)
- Manejo integral de Programa de Resultados Electorales Preliminares en el Estado de Yucatán (Mayo 2004)
- Manejo integral del Programa de Resultados Electorales Preliminares en el Estado de Aguascalientes (Agosto de 2004)
- Manejo integral de Programa de Resultados Electorales Preliminares en el Estado de Michoacán (Noviembre 2004)
- Consultoría en el Estado de Quintana Roo (Febrero de 2005)



- Manejo integral de Programa de Resultados Electorales Preliminares en el Estado de Campeche (Julio 2006)
- Manejo integral de Programa de Resultados Electorales Preliminares en el Estado de Yucatán (Mayo 2007)
- Manejo integral de Programa de Resultados Electorales Preliminares en el Estado de Michoacán (Noviembre 2007)
- Manejo integral de Programa de Resultados Electorales Preliminares en el Estado de Baja California Sur (Febrero 2008)
- Manejo integral Programa de Resultados Electorales Preliminares en el Estado de Michoacán para el proceso electoral extraordinario del Ayuntamiento de Yurécuaro.(Mayo 2008)
- Manejo integral del Programa de Resultados Electorales Preliminares en el Estado de Campeche (Julio 2009)
- Manejo integral del Programa de Resultados Electorales Preliminares en el Estado de Aguascalientes (Julio de 2010)
- Manejo integral de Programa de Resultados Electorales Preliminares en el Estado de Baja California Sur (Febrero 2011)



- Manejo integral de Programa de Resultados Electorales Preliminares en el Estado de Michoacán (Noviembre 2011)
- Manejo integral de Programa de Resultados Electorales Preliminares en las elecciones Extraordinarias del Municipio de Morelia 2012 en el Estado de Michoacán (Julio 2012)
- Manejo Integral del Programa de Resultados Electorales Preliminares en el Estado de San Luis Potosí. (Julio 2012)
- Manejo integral de Programa de Resultados Electorales Preliminares en el Estado de Aguascalientes (Julio 2013)
- Manejo integral de Programa de Resultados Electorales Preliminares en el Estado de Oaxaca (Julio 2013)
- Manejo integral de Programa de Resultados Electorales Preliminares en el Estado de Nayarit (Julio 2014)
- Manejo integral de Programa de Resultados Electorales Preliminares en el Estado de Baja California Sur (Junio 2015)
- Manejo integral de Programa de Resultados Electorales Preliminares en el Estado de Michoacán (Junio 2015)

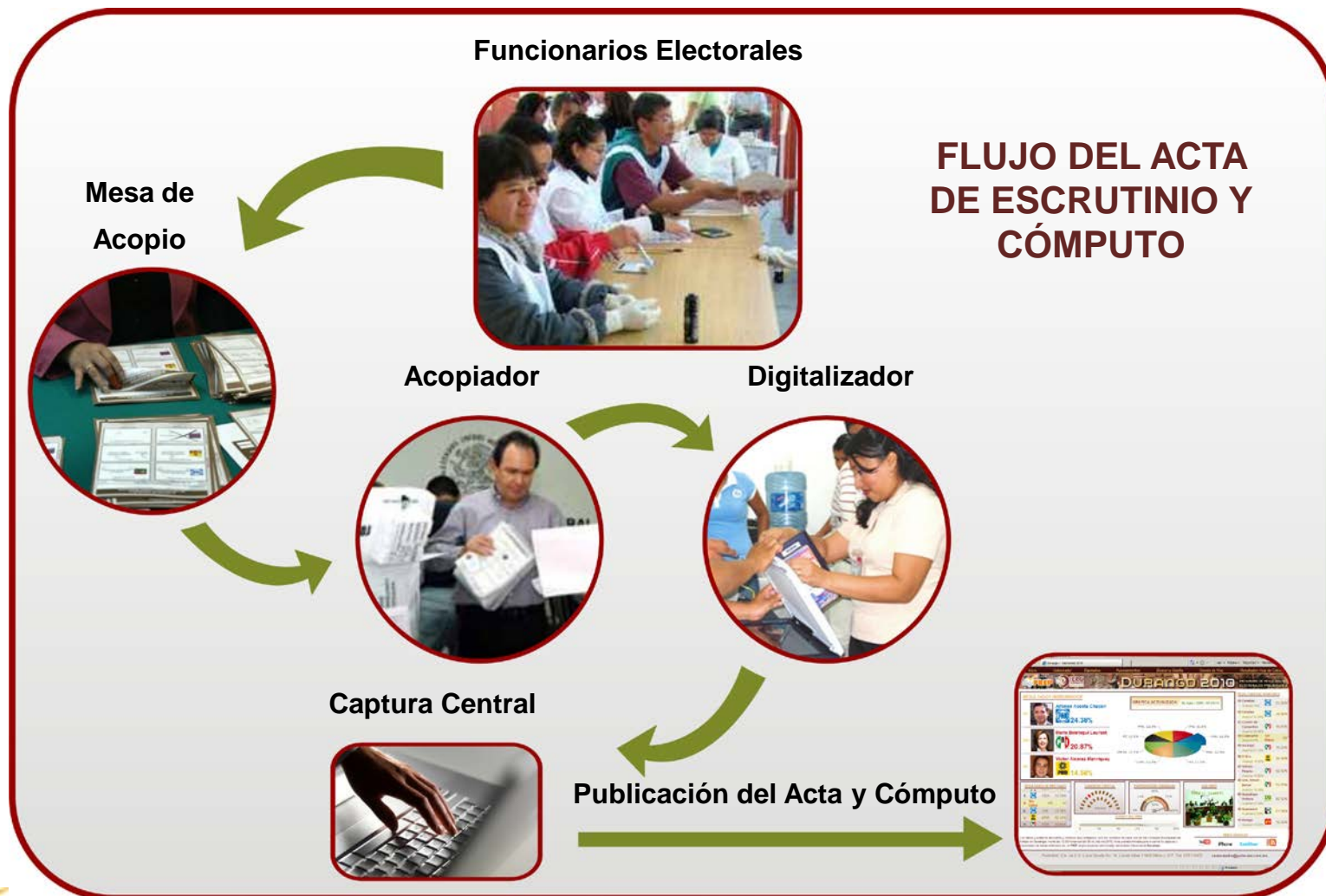


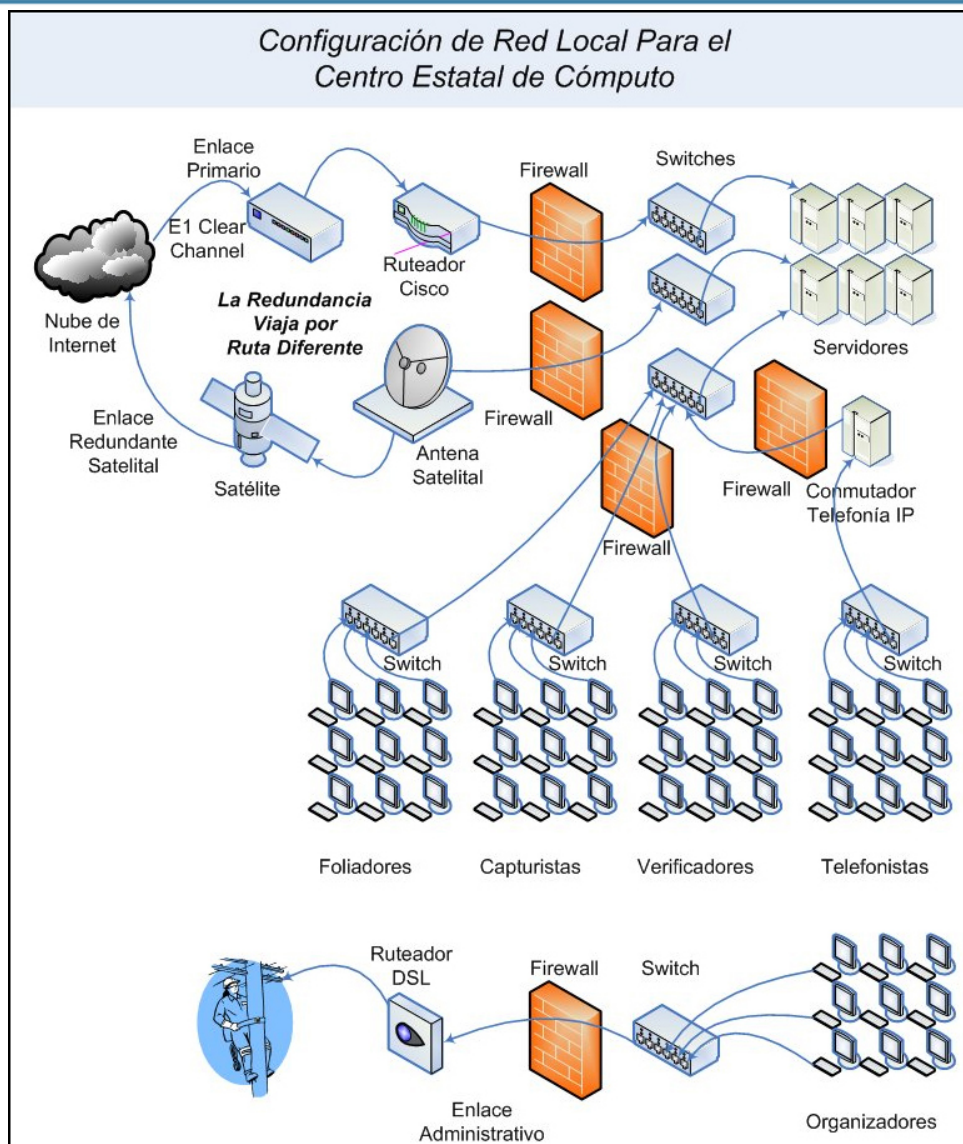
- Manejo integral Programa de Resultados Electorales Preliminares en el Estado de Michoacán para el proceso electoral extraordinario del Ayuntamiento de Sahuayo y el Distrito XII de Hidalgo (Diciembre 2015)
- Manejo integral de Programa de Resultados Electorales Preliminares en el Estado de Aguascalientes (Junio 2016)
- Manejo integral de Programa de Resultados Electorales Preliminares en el Estado de Baja California (Junio 2016)
- Manejo integral de Programa de Resultados Electorales Preliminares en el Estado de Oaxaca (Junio 2016)

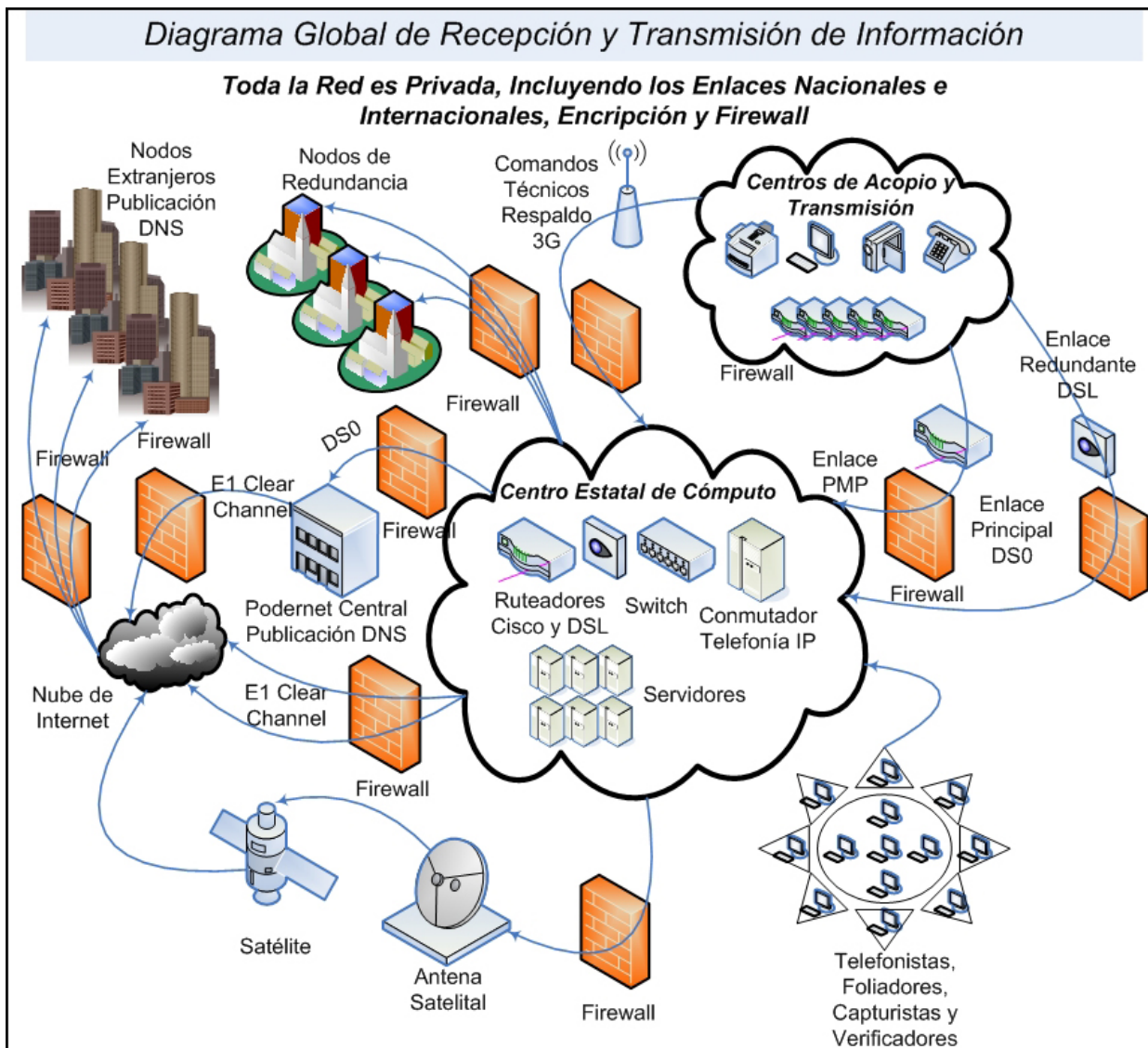


VENTAJAS DE DIGIPREP









- Optimización en el manejo del documento fuente (eliminación de éste procedimiento en el proceso de digitalización)
- Optimización en la captura
 - ▶ Rapidez
 - ▶ Exactitud
 - ▶ Seguridad
- Transparencia total en captura, digitalización y publicación de actas y datos digitados
- Publicación en línea: acta y cómputo
- Monitoreo total del cómputo
- Sistema seguro (kiosko)
- Optimización de tiempo y dinero
- Control TOTAL ESTATAL





Programa Televisivo Local PREP Campeche 2009



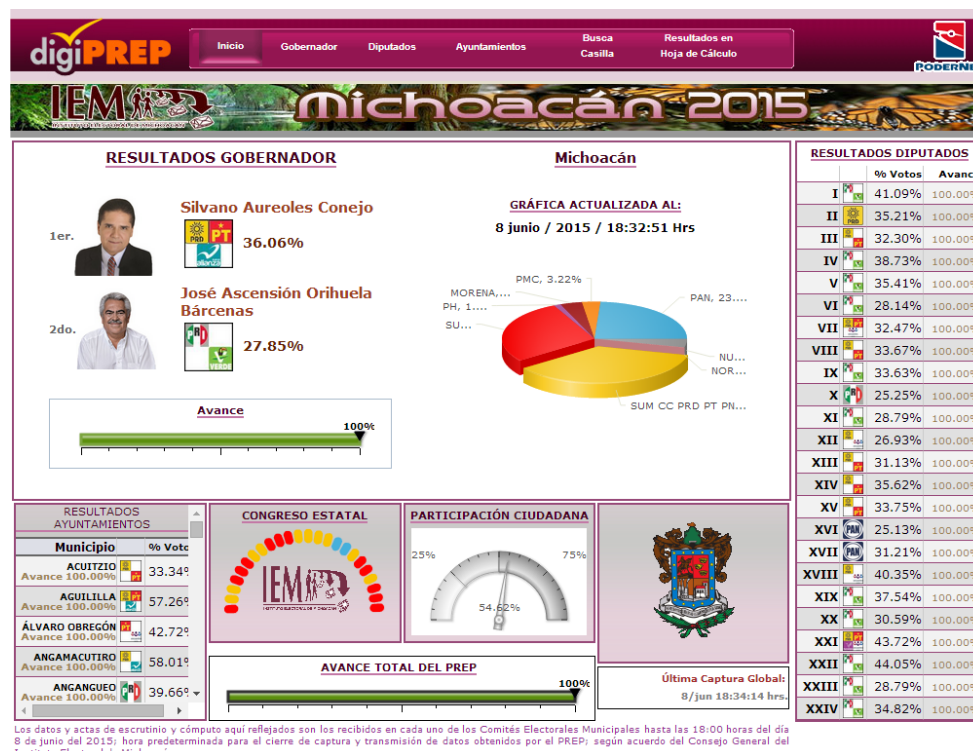


**Centro Estatal de Cómputo
Michoacán 2015**

- **Implantación de la red electoral estatal.**
- **Instalación y configuración del servidor estatal multiprocesador.**
- **Instalación de cámaras en cada uno de los puntos.**
- **Creación e implementación de consola de monitoreo y seguridad central.**
- **Soporte total preelectoral.**
- **Sistema PREP**



- Somos la única empresa que ha logrado publicar en línea, sin cortes ni interrupciones de manera simultánea, tanto los resultados como las actas digitalizadas de cada una de las casillas.
- Somos la única empresa desarrolladora de PREPs que controla totalmente la seguridad como la publicación en Internet del PREP.



● VALORES AGREGADOS

- ▶ Publicación en tiempo real de los resultados de las actas.
- ▶ Redundancia en todos los Enlaces con red privada de alta velocidad.
- ▶ Actas publicadas en línea.
- ▶ Redundancia de publicación y base de datos en por lo menos 3 puntos internacionales.
- ▶ Personal técnico con reconocimiento internacional.
- ▶ Control total de la publicación (no la controlará un tercero).
- ▶ Coordinación, colaboración y participación del Centro Nacional de Desastres de Telmex.



● VALORES AGREGADOS


Resultados en formato Excel: Para facilitar el análisis político de las tendencias electorales, se implementó además en el menú de la página principal la opción de obtener los resultados en línea en formato excel actualizados al momento.

xls_c2 - Microsoft Excel

	A	B	C	D	E	F	G	H	I	J	K	L	M	N	O	P
1	Resultados para Diputados															
2	Día y hora de captu	Distrito	Municipio	Demarcacio	Número de	(Tipo de Casil	PAN	PBN	PRD	PT	PRS	PMC	CI	NOREG	NULOS	Incidencia
3	06/07/2014 19:02	18 Huajicori		2	212 B		0	62	17	1	0	0		0	1	
4	06/07/2014 19:02	16 Rosamorada		1	277 E1		53	39	0	4	3	3		0	5	
5	06/07/2014 19:13	18 Huajicori		2	213 E1		0	73	61	3	0	1		0	2	
6	06/07/2014 19:17	18 Huajicori		2	214 E1		0	43	28	0	0	0		0	5	
7	06/07/2014 19:20	9 San Blas		3	363 B		3	29	28	1	1	0	9	2	1	
8	06/07/2014 19:23	18 Huajicori		5	207 E1		0	38	18	2	0	0		0	1	
9	06/07/2014 19:23	18 Acaponeta		5	35 B		0	44	28	1	0	0		1	1	
10	06/07/2014 19:25	10 Santiago Ixcu		6	489 E1		0	48	45	4	0	7		0	3	
11	06/07/2014 19:28	13 Amatlán de C		2	84 B		19	74	0	0	0	0		0	3	
12	06/07/2014 19:33	17 Tecuala		4	567 E1		0	59	12	8	0	1		0	5	
13	06/07/2014 19:34	3 Santa María C		6	422 E1		0	27	5	40	1	1		0	1	
14	06/07/2014 19:36	17 Tecuala		6	590 B		0	43	26	2	0	0		0	1	
15	06/07/2014 19:37	12 Santiago Ixcu		7	480 E2		0	30	22	0	0	0		0	0	
16	06/07/2014 19:40	18 Acaponeta		6	42 B		1	22	30	1	4	0		0	3	
17	06/07/2014 19:40	13 Amatlán de C		2	87 B		42	28	0	0	0	0		0	0	
18	06/07/2014 19:41	11 Santiago Ixcu		2	449 B		2	84	71	7	2	2		0	5	
19	06/07/2014 19:41	14 Bahía de Ban		8	107 C01		4	261	55	7	3	69		0	23	
20	06/07/2014 19:43	17 Tecuala		4	566 B		0	64	40	3	0	0		0	3	
21	06/07/2014 19:44	4 Tepic		11	775 E1		26	37	0	0	0	0		0	0	
22	06/07/2014 19:46	18 Acaponeta		5	34 E1		0	25	19	1	0	0		0	0	
23	06/07/2014 19:48	18 Huajicori		5	209 E1		0	57	33	0	0	0		0	0	
24	06/07/2014 19:49	8 Compostela		3	156 B											Cifras no coin
25	06/07/2014 19:51	4 Tepic		11	776 B		23	50	0	0	0	0		0	3	

● VALORES AGREGADOS

Consulta de los Resultados PREP desde los dispositivos móviles SmartPhone.



Los datos y actas de escrutinio y cómputo aquí reflejados son los recibidos en cada uno de los Comités Electorales Municipales hasta las 18:00 horas del día 8 de junio del 2015; hora predeterminada para el cierre de captura y transmisión de datos obtenidos por el PREP; según acuerdo del Consejo General del Instituto Electoral de Michoacán.

● **PODERBOX / digiPREP**

Es el Elemento Activo de última Tecnología que se instala en cada Consejo Distrital/Municipal, desarrollado por PoderNet, el cual cuenta con:

- ▶ Firewall
- ▶ Encripción
- ▶ Reconocimiento de Actas
- ▶ Sistema de Monitoreo
- ▶ Video
- ▶ Control de Scanner, Etc.

Para lograr en tiempo récord la Digitalización, Transmisión y Captura en el Centro Estatal de Cómputo.



● SEGURIDAD Y EXACTITUD

Es tener el 100% de la certeza de que tanto los datos como las actas procesadas no provienen de información apócrifa y que esta misma información tanto en su captura como transmisión, procesamiento y publicación no es alterada o modificada.




Ubicación de la Casilla:			
Información de la Casilla:			Dirección de la Casilla:
Número	Tipo	Distrito	Municipio
120	Básica	XXIII	APATZINGÁN

Intente encontrar esta dirección en Google Maps

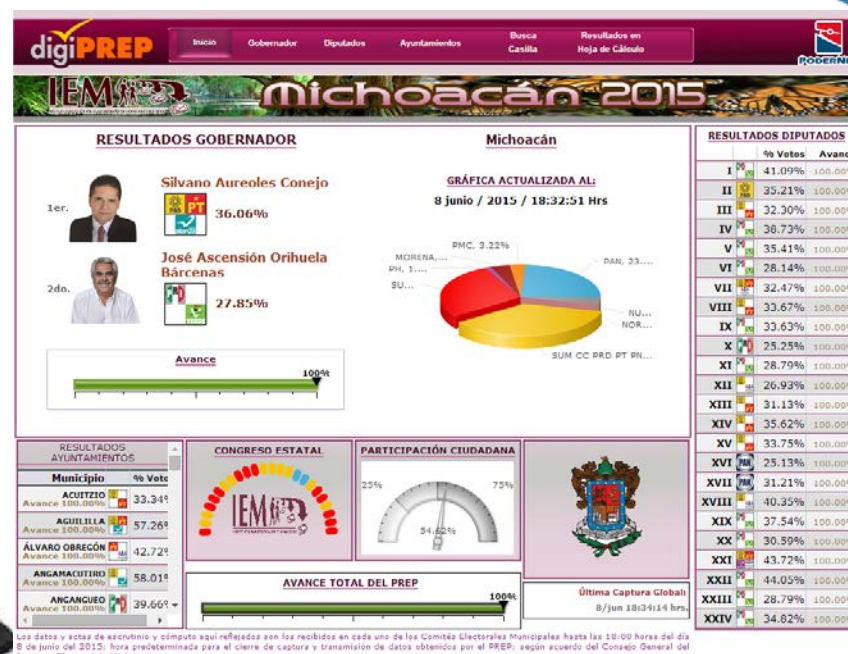
[illegible][illegible]

● RAPIDEZ


Es la capacidad de digitalizar, capturar, procesar y publicar en línea el 100% de las actas recibidas en un máximo de 3 horas, considerando las horas pico y el que se cuente con la totalidad de las actas en cada uno de los distritos.



● Nueva interface de publicación



● Funciona con Iphone/Ipad



● **Scanner de alta velocidad**



● **PoderBOX**



● **Plantas de luz portátiles**



● Sistema de Monitoreo



- Optimización de Esquema de Seguridad, Redundancia y Velocidad en Servicios
- Módulo de Captura Externa / Remota en Redundancia



Actas de Escrutinio y Cómputo a Color con Suficiente Resolución

101300011

PROCESO ELECTORAL ORDINARIO LOCAL 2014 - 2015

ACTA DE ESCRUTINIO Y CÁLCULO DE CASILLA DE LA ELECCIÓN DE

GOBERNADOR

Después de llenar y revisar los datos del cuademillo para hacer operaciones, llene esta acta. Escriba fuerte en el acta con pluma negra, para que todas las copias se puedan leer, y siga cada una de las instrucciones.

1 Datos de la casilla (Cople la información de su "Nombramiento de Funcionario de Casilla").

ENTIDAD/FEDERATIVA: **MICHOACÁN DE OCAMPO** DISTRITO: **23** SECCIÓN: **0130**

CABECERA DISTRITAL: **APATZINGÁN**

MUNICIPIO: **APATZINGÁN**

La casilla se instaló en: **Esc. Prim.**

Trayectoria: Guerrero

Acta No.

Tipo de Casilla

2 Total de boletas recibidas de GOBERNADOR (Escriba el rango de folios de boletas recibidas).

DEL FOLIO

AL NÚMERO

DEL FOLIO

AL NÚMERO

513364781 336495752

(Con número)

(Con número)

(Con número)

(Con número)

3 Total de ciudadanos inscritos en la Lista Nominal

(Con total)

Ciento cincuenta y seis

(Con número)

4 Boletas sobrantes de GOBERNADOR (Escriba el total de boletas no usadas y canceladas).

(Con total)

0

(Con número)

5 Personas que votaron (Escriba el total de marcas de "Voto 2015" de la Lista Nominal de Electores y de las personas que votaron con su sentencia del Tribunal Electoral).

(Con total)

Cincuenta y cuatro

(Con número)

6 Representantes de Partidos Políticos [y de Candidatos Independientes] que votaron en la casilla, no incluidos en la Lista Nominal (Escriba el total de marcas de "Voto 2015" de la Relación de Representantes de Partidos Políticos y de Candidatos Independientes ante la Mesa Directiva de Casilla).

(Con total)

0

(Con número)

7 Suma las cantidades de los apartados 5 y 6:

(Con total)

Cincuenta y seis

(Con número)

8 Votos de GOBERNADOR sacados de la urna (Escriba el total de votos de la Elección de Gobernador que se sacaron de la urna).

(Con total)

Cincuenta y seis

(Con número)

9 ¿Es igual el número total del apartado 7 con el total de votos de GOBERNADOR sacados de la urna del apartado 8? ☒ SÍ ☐ NO Describa brevemente: _____

(Responda "SÍ")

10 Resultados de la votación de GOBERNADOR (Escriba los votos para cada Partido Político, Candidatura Común y votos nulos; súmelos y escriba el resultado en TOTAL. En caso de no recibir votos para algún Partido o Candidato, escriba cero).

Partido Político	Resultados de la votación de Gobernador (Cinco letra)	(Con número)
	Doce	0,1,2
	seis	0,4,6
	Veinte	0,2,
	Trece	0,1,3
	uno	0,0,1
	cero	0,0,0
	cero	0,0,0
	Dos	0,0,2
	cero	0,0,0
Combinación de Candidato Común	Resultados de Candidato Común (Cinco letra) (Este espacio será utilizado si se encuentran bolígrafos marcados en dos o más combinaciones de Partido Político que propugnan al mismo Candidato, de acuerdo con las siguientes combinaciones)	(Con número)
	Cero	0,0,0
Combinaciones de Candidato Común	Resultados de Candidato Común (Cinco letra) (Este espacio será utilizado si se encuentran bolígrafos marcados en dos o más combinaciones de Partido Político que propugnan al mismo Candidato, de acuerdo con las siguientes combinaciones)	(Con número)
	Cero	0,0,0
	uno	0,0,1
	Cero,	0,0,0
	cero	0,0,0
	Cero	0,0,0
CANDIDATOS NO REGISTRADOS	Cero	0,0,0
VOTOS NULOS	uno	0,0,1
Total de Votos	Cinuenta	0,5,0

Para obtener el total de votos, suma los resultados de todos los recuadros de arriba.

(1) ¿Es igual la cantidad del apartado B con el total de los votos del apartado 1()?

SÍ	NÓ
----	----

(2) ¿Se presentaron incidentes durante el escrutinio y cómputo de la elección de GOBERNADOR?

SÍ	NÓ
----	----

Describe brevemente:

En su caso, se escribieron en _____ hoja(s) de incidentes, misma(s) que se anexa(n) a la presente acta.

Mesa Directiva de Casilla (Escriba los nombres de los Funcionarios de Casilla presentes y asegúrese que todos firmen)

Cargo	Nombres	Firmas
Presidente	Daniel Martínez Villalobos	LVS
Ter. Secretario	Aurelia Valencia Sánchez	
2do. Secretario	Gustavo de Viquez Molina	
Ter. Escrutador	Hector Valdez T. J. S.	RSCAOT
2do. Escrutador	Eduardo Sánchez Nájera	
3er. Escrutador	Gabriel Díaz Hernández	RSCAOT <i>[Firma]</i>

Representantes de Partidos Políticos (Escriba los nombres de los Representantes de Partidos Políticos presentes; con "X" si es propietario (P) o suplente (S) y asegúrese que todos firmen).

Partido Político	Nombres	P	X	Firmas	Propietario o Suplente
	Jesús Torres Vargas X		X	J + VG	
	Mrs. Jesus Sanchez B x		X	M & JS	
	Ivonne Diaz Murox x		X	<i>[Firma]</i>	
	Blanca Ruby Velasco G x		X	Bla,	

Si algún Representante firmó bajo protesta, escribe el Partido Político y la razón:

Escritos de protesta (En su caso, escribir el número de escritos de protesta en el recuadro del Partido Político que lo presentó y detallar en la boleta del expediente).

--	--	--	--	--	--	--	--	--	--

(10) Una vez Readida y Firmada el Acta, esta el original en la boleta del expediente. Coloque la primera copia en el sobre PREP y la segunda copia, en la boleta por parte del paquete electoral de Gobernador y Diputados Locales. Envíase copia legible a los Representantes de los Partidos Políticos presidente del taller de registro.

(11) Una vez presentados los documentos en los artículos 152, 195 y 197 del Código Electoral del Estado de Michoacán de Ocampo en relación con el EJE párrafo 2.º del artículo 1.º, inciso al día el art. 253, 258 al 261, 279 párrafos 4, 294, 287 al 296, 307, 435, y 436 de la Ley General de Elecciones y Procesos electorales;

Oficinas: Gob. Ignacio Esteva No. 57

Col. San Miguel Chapultepec, C.P. 11850

Ciudad de México, México.

Teléfono: (55) 5257-0730

Página: www.podernet.com.mx

