

---

# INFORME SEMANAL

---

## Monitoreo Semanal de Espacios Noticiosos en Radio y Televisión para el cargo de **GOBERNADOR DEL ESTADO**

---


Periodo de Campaña

---

Fecha: 18 al 24 de abril de 2016

---

PROCESO ELECTORAL ORDINARIO 2015-2016



---

**INFORME SEMANAL** que presenta la empresa MASS Comunicación al Instituto Estatal Electoral y de Participación Ciudadana de Oaxaca en materia de **Monitoreo Semanal de Espacios Noticiosos en Radio y Televisión** para la fase de **Campaña para el cargo de Gobernador del Estado**, durante el Proceso Electoral Ordinario 2015-2016. Periodo del 18 al 24 de abril del 2016.

El presente informe corresponde al análisis de las estaciones de radio y canales de televisión que se ubican en el Estado de Oaxaca.

**[ieepco.monitoreoelectoral.com](http://ieepco.monitoreoelectoral.com)**

---

# ÍNDICE

## RESULTADOS GENERALES

<b>Balance general</b>	<b>5</b>
------------------------	----------

### **Análisis General**

Tiempo Total en Espacios Noticiosos por Partidos Políticos y Coaliciones y por Actores Políticos. Radio y Televisión	<b>9</b>
Espacio Noticioso por Partidos Políticos. Radio y Televisión	<b>10</b>
Espacio Noticioso por Actores Políticos. Radio y Televisión	<b>11</b>
Tiempo por Partidos Políticos y Coaliciones. Radio	<b>12</b>
Tiempo por Partidos Políticos y Coaliciones. Televisión	<b>14</b>
Tiempo por Actores Políticos. Radio	<b>15</b>
Tiempo por Actores Políticos. Televisión	<b>17</b>

### **Análisis por Variables**

Género Periodístico por Partidos Políticos y Coaliciones. Radio	<b>20</b>
Género Periodístico por Partidos Políticos y Coaliciones. Televisión	<b>24</b>
Género Periodístico por Actores Políticos. Radio	<b>25</b>
Género Periodístico por Actores Políticos. Televisión	<b>31</b>
Valoración de la Información por Partidos Políticos y Coaliciones. Radio	<b>33</b>
Valoración de la Información por Partidos Políticos y Coaliciones. Televisión	<b>37</b>
Valoración de la Información por Actores Políticos. Radio	<b>38</b>
Valoración de la Información por Actores Políticos. Televisión	<b>44</b>
Recursos Técnicos por Partidos Políticos y Coaliciones. Radio	<b>46</b>
Recursos Técnicos por Partidos Políticos y Coaliciones. Televisión	<b>50</b>

Recursos Técnicos por Actores Políticos. Radio	51
Recursos Técnicos por Actores Políticos. Televisión	57
Importancia de las noticias. Jerarquización por Partidos Políticos y Coaliciones. Radio	60
Importancia de las noticias. Jerarquización por Partidos Políticos y Coaliciones. Televisión	62
Importancia de las noticias. Jerarquización por Actores políticos. Radio	63
Importancia de las noticias. Jerarquización por Actores políticos. Televisión	65
Importancia de las noticias. Segmento de Tiempo por Partidos Políticos y Coaliciones. Radio	67
Importancia de las noticias. Segmento de Tiempo por Partidos Políticos y Coaliciones. Televisión	69
Importancia de las noticias. Segmento de Tiempo por Actores políticos. Radio	70
Importancia de las noticias. Segmento de Tiempo por Actores políticos. Televisión	72
Información por Género por Actores Políticos. Radio	74
Información por Género por Actores Políticos. Televisión	75
Programa Noticioso por Partidos Políticos y Coaliciones. Radio	76
Programa Noticioso por Partidos políticos y Coaliciones. Televisión	81
Programa Noticioso por Actores Políticos. Radio	82
Programa Noticioso por Actores Políticos. Televisión	88
<b>Encuestas o sondeos de opinión</b>	
Encuestas o sondeos de opinión	91
<b>Anexos</b>	
Estaciones de Radio y Canales de Televisión del Catálogo del INE objeto del monitoreo	94
Base de datos en CD	97

## BALANCE GENERAL

- El presente informe corresponde al monitoreo semanal de candidatos a la gubernatura del estado, en espacios noticiosos de radio y televisión que se difunden en el estado de Oaxaca, respecto al Proceso Electoral Ordinario (PEO) 2015-2016, que comprende el periodo de Campaña del 18 al 24 de abril.
- Se revisaron y analizaron un total de 432 horas de radio y televisión en todo el estado durante esta semana.
- El tiempo total de espacios noticiosos en radio y televisión dedicado a partidos políticos, coaliciones y actores políticos, fue de 21 horas, 21 minutos, 37 segundos, y 759 menciones.
- 19 horas, 39 minutos, 58 segundos fueron de radio; y 1 hora, 41 minutos, 39 segundos de televisión.
- En este periodo no se registró tiempo en espacios noticiosos de televisión para partidos políticos y coaliciones.
- El PRI fue el partido político que registró mayor tiempo y el mayor número de menciones en espacios noticiosos de radio, registrando 56 minutos, 49 segundos y 34 menciones.
- Benjamín Robles Montoya fue el actor político con mayor tiempo en espacios noticiosos de radio y televisión; registrando 5 horas, 18 minutos, 59 segundos, para radio y 45 minutos, 12 segundos en televisión.
- José Antonio Estefan Garfias fue el actor político con el mayor número de menciones en espacios noticiosos de radio, con 173 menciones.
- Salomón Jara Cruz fue el actor político con más menciones en espacios noticiosos de televisión, registrando 17.

- El PRI fue el partido político con más tiempo y menciones en el género periodístico de Nota informativa, con 36 minutos, 25 segundos, y 24 menciones en espacios noticiosos de radio.
- José Antonio Estefan Garfias fue el actor político con más tiempo y piezas de monitoreo en espacios noticiosos de radio, registrando 2 horas, 24 minutos, 12 segundos y 121 piezas de monitoreo en el género periodístico de Nota Informativa.
- El PRI fue el partido político con más tiempo en la valoración de la información como Negativa, registrando 46 minutos, 7 segundos y 22 menciones.
- Cabe mencionar que en este periodo diversos espacios noticiosos de radio le dieron cobertura informativa a la salida de Gabriela Olvera, quien hasta hace unos días era presidenta en Oaxaca de la Red de Jóvenes por México y en esta semana anunció su salida del PRI para apoyar a José Antonio Estefan Garfias, denunciando ser objeto de una campaña de desprestigio en su contra orquestada por su anterior partido, el PRI.
- Metrópoli fue el programa noticioso de radio que más tiempo dedicó a partidos políticos y coaliciones, con 22 minutos, 3 segundos.
- Metrópoli fue el programa noticioso de radio que más tiempo dedicó a un partido político, registrando el PRI el mayor tiempo con 15 minutos, 25 segundos.
- Oro Noticias fue el programa noticioso de radio que más tiempo y menciones dedicó a actores políticos, con 2 horas, 7 minutos, 23 segundos y 54 menciones.

- Oro Noticias fue el espacio noticioso de radio que más tiempo otorgó a un actor político, registrando Benjamín Robles Montoya 45 minutos, 51 segundos.
- Noticias CORTV, fue el programa de televisión que registró más tiempo y menciones para actores políticos, con 1 hora, 12 minutos, 58 segundos y 28 menciones.
- Benjamín Robles Montoya fue el actor político con más tiempo en un espacio noticioso de televisión, registrando 40 minutos, 39 segundos en el programa noticioso Noticias CORTV.
- En materia de información desagregada por género sólo se registró la generada por hombres, ya que no hay mujeres contendientes para este cargo.
- Benjamín Robles Montoya fue el Hombre que registró el mayor tiempo en espacios noticiosos de radio y televisión, con 5 horas, 18 minutos, 59 segundos en radio y 45 minutos, 12 segundos en televisión.
- En este periodo se registraron 2 encuestas, una realizada por la empresa Hersalcop, presentada en conferencia de prensa; y otra de la empresa Votia referida por el candidato de la coalición CREO PAN-PRD, José Antonio Estefan Garfias, ambas dándole la preferencia electoral.

---

## ANÁLISIS GENERAL

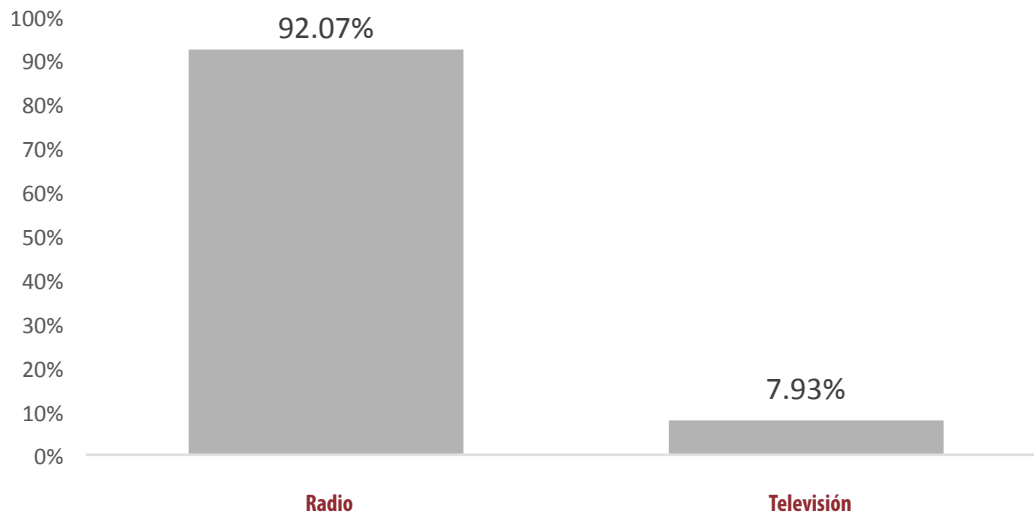
---



## Informe Semanal de Campaña a Gobernador del Estado

Del 18 al 24 de abril de 2016

### TIEMPO TOTAL EN ESPACIOS NOTICIOSOS POR **PARTIDOS POLÍTICOS** Y **COALICIONES** Y POR **ACTORES POLÍTICOS** **RADIO Y TELEVISIÓN**



- El tiempo total en espacios noticiosos de radio y televisión dedicado al tema de partidos políticos, coaliciones y actores políticos, es de 21 horas, 21 minutos, 37 segundos, de los cuales 19 horas, 39 minutos, 58 segundos, corresponden a radio; y 1 hora, 41 minutos, 39 segundos a televisión.

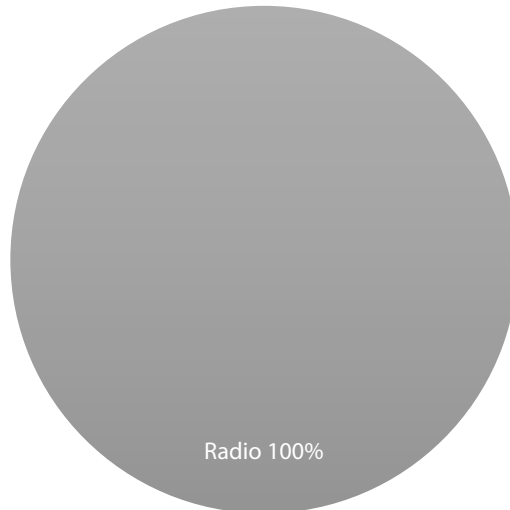
Se registraron un total de 759 menciones de las cuales 676 corresponden a radio y 83 a televisión.

MONITOREO	PORCENTAJE (TIEMPO)	TIEMPO	MENCIONES
Radio	92.07%	19:39:58	676
Televisión	7.93%	1:41:39	83
<b>TOTAL</b>	<b>100%</b>	<b>21:21:37</b>	<b>759</b>

## Informe Semanal de Campaña a Gobernador del Estado

Del 18 al 24 de abril de 2016

### ESPACIO NOTICIOSO PARTIDOS POLÍTICOS RADIO Y TELEVISIÓN



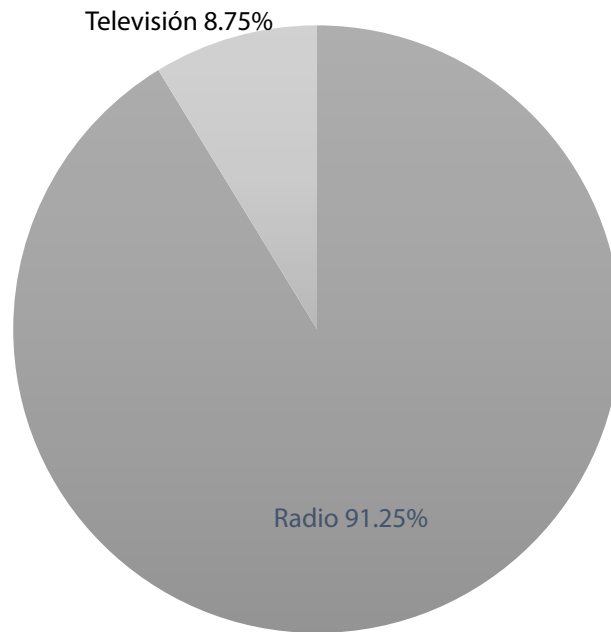
- El tiempo total en espacios noticiosos de radio y televisión dedicado a partidos políticos y coaliciones fue de **2 horas** las cuales sólo fueron de radio.
- Se registraron un total de **124** menciones en radio.
- No se registró tiempo ni menciones en espacios noticiosos de televisión para partidos políticos y coaliciones.

MONITOREO	PORCENTAJE (TIEMPO)	TIEMPO	MENCIONES
Radio	100%	02:00:00	124
<b>Total general</b>	<b>100%</b>	<b>02:00:00</b>	<b>124</b>

## Informe Semanal de Campaña a Gobernador del Estado

Del 18 al 24 de abril de 2016

### ESPACIO NOTICIOSO ACTORES POLÍTICOS RADIO Y TELEVISIÓN



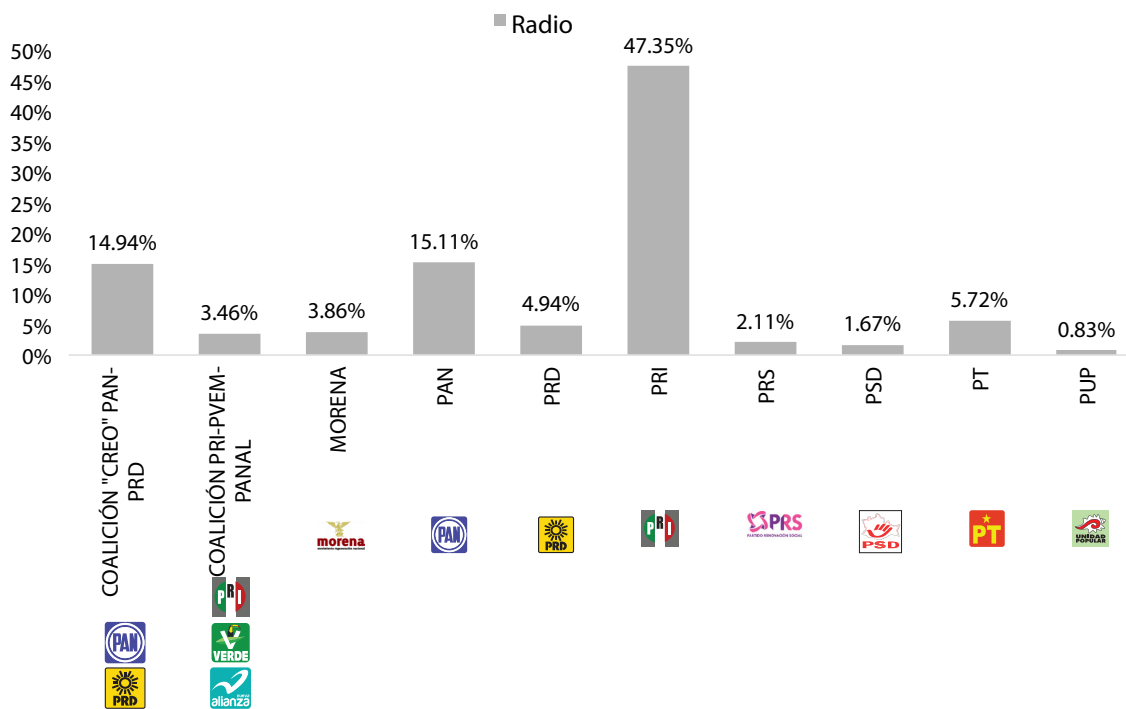
- El tiempo total en espacios noticiosos de radio y televisión dedicado a actores políticos fue de **19 horas, 21 minutos, 37 segundos**; de las cuales 17 horas, 39 minutos, 58 segundos, corresponden a radio; y 1 hora, 41 minutos, 39 segundos a televisión.
- Se registraron un total de 635 menciones, de las cuales 552 corresponden a radio y 83 a televisión.

MONITOREO	PORCENTAJE (TIEMPO)	TIEMPO	MENCIONES
Radio	91.25%	17:39:58	552
Televisión	8.75%	01:41:39	83
<b>TOTAL GENERAL</b>	<b>100%</b>	<b>19:21:37</b>	<b>635</b>

## Informe Semanal de Campaña a Gobernador del Estado

Del 18 al 24 de abril de 2016

### TIEMPO POR PARTIDOS POLÍTICOS Y COALICIONES RADIO



- El tiempo total en espacios noticiosos de radio dedicado a partidos políticos y coaliciones fue de **2 horas**, de las cuales los partidos con más tiempo fueron:
- **PRI** con 56 minutos, 49 segundos; **PAN** con 18 minutos, 8 segundos; **COALICIÓN CREO PAN-PRD** con 17 minutos, 56 segundos; **PT** con 6 minutos, 52 segundos; y **PRD** con 5 minutos, 56 segundos.
- Se registraron un total de **124** menciones, de las cuales los partidos con más menciones fueron:
- **PRI** con 34, **COALICIÓN CREO PAN-PRD** con 28, **COALICIÓN PRI-PVEM-PANAL** con 24, **PT** con 13, y **MORENA** con 11.
- El PRI fue el partido con mayor tiempo y con el mayor número de menciones en espacios noticiosos de radio, registrando 56 minutos, 49 segundos y 34 menciones.

## Informe Semanal de Campaña a Gobernador del Estado

Del 18 al 24 de abril de 2016

### TIEMPO POR PARTIDOS POLÍTICOS Y COALICIONES RADIO



PARTIDO POLÍTICO O COALICIÓN	PORCENTAJE (TIEMPO)	TIEMPO	MENCIONES
COALICIÓN "CREO" PAN-PRD	14.94%	00:17:56	28
COALICIÓN PRI-PVEM-PANAL	3.46%	00:04:09	24
MORENA	3.86%	00:04:38	11
PAN	15.11%	00:18:08	4
PRD	4.94%	00:05:56	5
PRI	47.35%	00:56:49	34
PRS	2.11%	00:02:32	2
PSD	1.67%	00:02:00	1
PT	5.72%	00:06:52	13
PUP	0.83%	00:01:00	2
<b>TOTAL GENERAL</b>	<b>100%</b>	<b>02:00:00</b>	<b>124</b>

---

## Informe Semanal de Campaña a Gobernador del Estado

Del 18 al 24 de abril de 2016

---

### TIEMPO POR **PARTIDOS POLÍTICOS Y COALICIONES** **TELEVISIÓN**

---

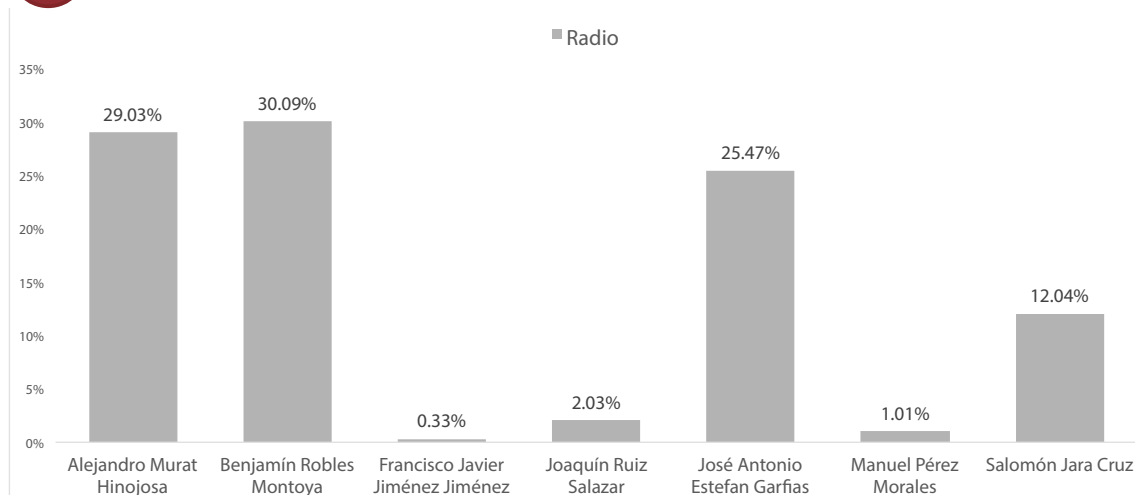


EN ESTA VARIABLE NO SE REGISTRÓ TIEMPO NI MENCIONES PARA PARTIDOS POLÍTICOS O COALICIONES EN PROGRAMAS NOTICIOSOS DE TELEVISIÓN.

## Informe Semanal de Campaña a Gobernador del Estado

Del 18 al 24 de abril de 2016

### TIEMPO POR ACTORES POLÍTICOS RADIO



- El tiempo total en espacios noticiosos de radio dedicado a actores políticos fue de **17 horas, 39 minutos, 58 segundos**, de los cuales los actores políticos con más tiempo fueron:
- **Benjamín Robles** con 5 horas, 18 minutos, 59 segundos; **Alejandro Murat Hinojosa** con 5 horas, 7 minutos, 45 segundos; **José Antonio Estefan Garfias** con 4 horas, 29 minutos, 59 segundos, **Salomón Jara Cruz** con 2 hora, 7 minutos, 37 segundos; y **Joaquín Ruiz Salazar** con 21 minutos y 30 segundos.
- Se registró un total de **552** menciones, de las cuales los actores políticos con más menciones son:
- **José Antonio Estefan Garfias** con 173, Alejandro Murat Hinojosa con 161; Benjamín Robles Montoya con 138, Salomón Jara Cruz con 57, Joaquín Ruiz Salazar y Manuel Pérez Morales con 8 cada uno.
- **Benjamín Robles Montoya** fue el actor político con mayor tiempo en espacios noticiosos de radio, registrando 5 horas, 18 minutos, 59 segundos.
- José Antonio Estefan Garfias fue el actor político con el mayor número de menciones en espacios noticiosos de radio, registrando 173 menciones.

## Informe Semanal de Campaña a Gobernador del Estado

Del 18 al 24 de abril de 2016

### TIEMPO POR ACTORES POLÍTICOS RADIO



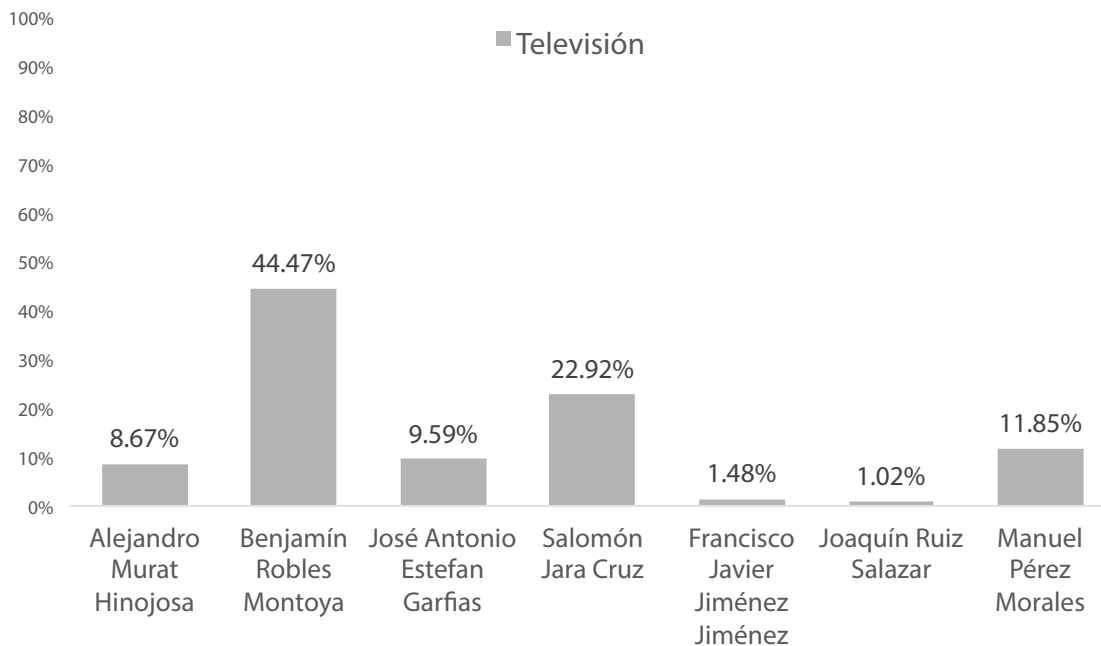
ACTOR POLÍTICO	PORCENTAJE (TIEMPO)	TIEMPO	MENCIONES
Alejandro Murat Hinojosa	29.03%	05:07:45	161
Benjamín Robles Montoya	30.09%	05:18:59	138
Francisco Javier Jiménez Jiménez	0.33%	00:03:27	8
Joaquín Ruiz Salazar	2.03%	00:21:30	7
José Antonio Estefan Garfias	25.47%	04:29:59	173
Manuel Pérez Morales	1.01%	00:10:41	8
Salomón Jara Cruz	12.04%	02:07:37	57
<b>TOTAL GENERAL</b>	<b>100%</b>	<b>17:39:58</b>	<b>552</b>



## Informe Semanal de Campaña a Gobernador del Estado

Del 18 al 24 de abril de 2016

### TIEMPO POR ACTORES POLÍTICOS TELEVISIÓN



- El tiempo total en espacios noticiosos de televisión dedicado a actores políticos fue de **1 hora, 41 minutos, 39 segundos**, de los cuales los actores políticos con más tiempo son:
- Benjamín Robles Montoya con 45 minutos, 12 segundos; Salomón Jara Cruz con 23 minutos, 18 segundos; Manuel Pérez Morales con 12 minutos, 3 segundos; y José Antonio Estefan Garfias con 9 minutos, 45 segundos.
- Se registraron un total de **83** menciones, de las cuales los actores políticos con más menciones son:
- Salomón Jara Cruz con **17**, Benjamín Robles Montoya con **16**, José Antonio Estefan Garfias con **15**; y Alejandro Murat con **13**.
- **Benjamín Robles Montoya** fue el actor político con el mayor tiempo en espacios noticiosos de televisión, registrando 45 minutos, 12 segundos.
- Salomón Jara Cruz fue el actor político con más menciones en espacios noticiosos de televisión, registrando 17.

## Informe Semanal de Campaña a Gobernador del Estado

Del 18 al 24 de abril de 2016

### TIEMPO POR ACTORES POLÍTICOS TELEVISIÓN



ACTOR POLÍTICO	PORCENTAJE (TIEMPO)	TIEMPO	MENCIONES
Alejandro Murat Hinojosa	8.67%	00:08:49	13
Benjamín Robles Montoya	44.47%	00:45:12	16
José Antonio Estefan Garfias	9.59%	00:09:45	15
Salomón Jara Cruz	22.92%	00:23:18	17
Francisco Javier Jiménez Jiménez	1.48%	00:01:30	7
Joaquín Ruiz Salazar	1.02%	00:01:02	6
Manuel Pérez Morales	11.85%	00:12:03	9
<b>TOTAL GENERAL</b>	<b>100%</b>	<b>01:41:39</b>	<b>83</b>

---

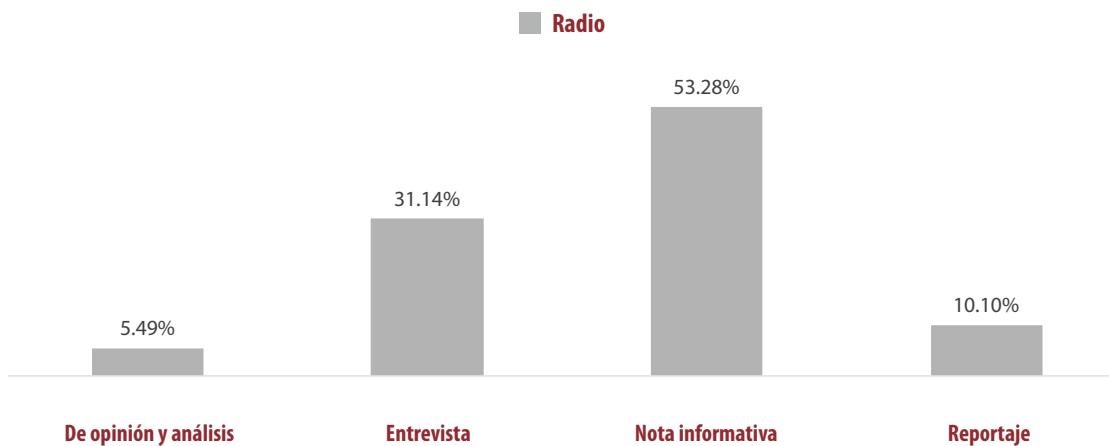
# ANÁLISIS POR VARIABLES

---

## Informe Semanal de Campaña a Gobernador del Estado

Del 18 al 24 de abril de 2016

### GÉNERO PERIODÍSTICO POR PARTIDOS POLÍTICOS Y COALICIONES RADIO



- El tiempo total en espacios noticiosos de radio de dedicado a partidos políticos y coaliciones fue de 2 horas, de las cuales 1 hora, 3 minutos, 56 segundos corresponden al género periodístico **Nota informativa**; 37 minutos, 22 segundos a **Entrevista**; 12 minutos, 7 segundos a **Reportaje**; y 6 minutos, 35 segundos al género periodístico de **Opinión y Análisis**.
- Se registraron un total de 124 piezas de monitoreo, de las cuales **79** corresponden al género periodístico **Nota Informativa**; 23 al género de **Reportaje**; 17 al género de **Entrevista**; y 5 al género de **Opinión y Análisis**.
- El PRI es el partido con más tiempo y menciones en esta variable, registrando 36 minutos, 25 segundos, y 24 menciones en el género periodista de **Nota informativa**.
- La información detallada de esta variable podrá consultarse en la tabla anexa, misma que incluye géneros periodísticos, partidos políticos, coaliciones, porcentajes, tiempos y piezas de monitoreo.

## Informe Semanal de Campaña a Gobernador del Estado

Del 18 al 24 de abril de 2016

### GÉNERO PERIODÍSTICO POR PARTIDOS POLÍTICOS Y COALICIONES RADIO



GÉNERO PERIODÍSTICO	PORCENTAJE (TIEMPO)	TIEMPO	PIEZA DE MONITOREO
<b>De opinión y análisis</b>	<b>5.49%</b>	<b>00:06:35</b>	<b>5</b>
COALICIÓN "CREO" PAN-PRD	0.71%	00:00:51	1
MORENA	0.07%	00:00:05	1
PRI	2.88%	00:03:27	2
PRS	1.83%	00:02:12	1
<b>Entrevista</b>	<b>31.14%</b>	<b>00:37:22</b>	<b>17</b>
COALICIÓN "CREO" PAN-PRD	5.78%	00:06:56	3
MORENA	1.39%	00:01:40	2
PAN	13.10%	00:15:43	2
PRD	0.14%	00:00:10	1
PRI	8.31%	00:09:58	5
PSD	1.67%	00:02:00	1
PT	0.76%	00:00:55	3
<b>Nota informativa</b>	<b>53.28%</b>	<b>01:03:56</b>	<b>79</b>
COALICIÓN "CREO" PAN-PRD	7.72%	00:09:16	20
COALICIÓN PRI-PVEM-PANAL	2.76%	00:03:19	14
MORENA	2.40%	00:02:53	8
PAN	0.76%	00:00:55	1
PRD	3.56%	00:04:16	3
PRI	30.35%	00:36:25	24
PRS	0.28%	00:00:20	1
PT	4.61%	00:05:32	6
PUP	0.83%	00:01:00	2
<b>Reportaje</b>	<b>10.10%</b>	<b>00:12:07</b>	<b>23</b>
COALICIÓN "CREO" PAN-PRD	0.74%	00:00:53	4
COALICIÓN PRI-PVEM-PANAL	0.69%	00:00:50	10
PAN	1.25%	00:01:30	1
PRD	1.25%	00:01:30	1
PRI	5.82%	00:06:59	3
PT	0.35%	00:00:25	4
<b>TOTAL GENERAL</b>	<b>100%</b>	<b>02:00:00</b>	<b>124</b>

## Informe Semanal de Campaña a Gobernador del Estado

Del 18 al 24 de abril de 2016

### GÉNERO PERIODÍSTICO POR PARTIDOS POLÍTICOS Y COALICIONES RADIO



GÉNERO PERIODÍSTICO	PORCENTAJE (TIEMPO)
<b>De opinión y análisis</b>	<b>5.49%</b>
<b>Encuentro</b>	<b>0.07%</b>
MORENA	0.07%
<b>Oro Noticias</b>	<b>4.51%</b>
PRI	2.68%
PRS	1.83%
<b>Encuentro Local (Lagunas)</b>	<b>0.71%</b>
COALICIÓN "CREO" PAN-PRD	0.71%
<b>Enlace (Tlaxiaco)</b>	<b>0.19%</b>
PRI	0.19%
<b>Entrevista</b>	<b>31.14%</b>
<b>Adiario Radio</b>	<b>12.82%</b>
PAN	12.82%
<b>Metrópoli</b>	<b>7.57%</b>
COALICIÓN "CREO" PAN-PRD	2.75%
PRI	4.82%
<b>Política 360</b>	<b>0.21%</b>
PT	0.21%
<b>Oro (Huatulco)</b>	<b>0.42%</b>
PRD	0.14%
PRI	0.14%
PT	0.14%
<b>La Voz de la Noticia (Pochutla)</b>	<b>1.94%</b>
PRI	0.28%
PSD	1.67%
<b>Fórmula Oaxaca</b>	<b>2.79%</b>
PRI	2.79%
<b>Libre Expresión (Huajuapán)</b>	<b>1.39%</b>
MORENA	0.83%
PAN	0.28%
PRI	0.28%
<b>Enlace Radorama</b>	<b>2.89%</b>
COALICIÓN "CREO" PAN-PRD	2.89%
<b>PE Enlace (Pto. Escondido)</b>	<b>0.56%</b>
MORENA	0.56%
<b>En Comentarios (Tlaxiaco)</b>	<b>0.42%</b>
PT	0.42%

GÉNERO PERIODÍSTICO	PORCENTAJE (TIEMPO)
<b>Noti Ángel (Pto. Ángel)</b>	<b>0.14%</b>
COALICIÓN "CREO" PAN-PRD	0.14%
<b>Nota informativa</b>	<b>53.28%</b>
<b>Encuentro</b>	<b>4.04%</b>
COALICIÓN PRI-PVEM-PANAL	0.07%
MORENA	0.38%
PRD	0.38%
PRI	0.38%
PT	2.85%
<b>La Noticia y el Comentario</b>	<b>11.11%</b>
PRI	11.11%
<b>Metrópoli</b>	<b>2.94%</b>
PRI	2.94%
<b>Noticiario 97.7</b>	<b>2.94%</b>
PRI	2.94%
<b>Oro Noticias</b>	<b>9.68%</b>
COALICIÓN "CREO" PAN-PRD	4.17%
PAN	0.76%
PRD	0.96%
PRI	3.79%
<b>Política 360</b>	<b>0.35%</b>
COALICIÓN "CREO" PAN-PRD	0.21%
MORENA	0.14%
<b>ENCUENTRO LOCAL (LAGUNAS)</b>	<b>0.46%</b>
COALICIÓN "CREO" PAN-PRD	0.15%
COALICIÓN PRI-PVEM-PANAL	0.15%
PT	0.15%
<b>PRIMER CONTACTO (HUAJUAPAN)</b>	<b>5.75%</b>
COALICIÓN "CREO" PAN-PRD	0.33%
COALICIÓN PRI-PVEM-PANAL	0.42%
MORENA	0.56%
PRD	2.22%
PRI	1.67%
PUP	0.56%
<b>ENLACE (HUATULCO)</b>	<b>0.14%</b>
COALICIÓN PRI-PVEM-PANAL	0.07%
PT	0.07%

## Informe Semanal de Campaña a Gobernador del Estado

Del 18 al 24 de abril de 2016

### GÉNERO PERIODÍSTICO POR PARTIDOS POLÍTICOS Y COALICIONES RADIO



GÉNERO PERIODÍSTICO	PORCENTAJE (TIEMPO)
<b>ORO (HUATULCO)</b>	<b>1.67%</b>
COALICIÓN "CREO" PAN-PRD	0.28%
COALICIÓN PRI-PVEM-PANAL	0.28%
MORENA	0.28%
PRS	0.28%
PT	0.28%
PUP	0.28%
<b>PUERTO ÁNGEL INFORMATIVO 360 (PTO. ÁNGEL).</b>	<b>0.31%</b>
PRI	0.31%
<b>LA VOZ DE LA NOTICIA (POCHUTLA)</b>	<b>0.44%</b>
COALICIÓN "CREO" PAN-PRD	0.28%
PRI	0.17%
<b>FÓRMULA OAXACA</b>	<b>1.24%</b>
PRI	1.24%
<b>ENLACE RADIORAMA</b>	<b>4.69%</b>
PRI	4.69%
<b>NOTI ÁNGEL (PTO. ÁNGEL)</b>	<b>0.33%</b>
COALICIÓN "CREO" PAN-PRD	0.13%
COALICIÓN PRI-PVEM-PANAL	0.07%
MORENA	0.14%
<b>ENLACE (TLAXIACO)</b>	<b>5.65%</b>
COALICIÓN "CREO" PAN-PRD	1.68%
COALICIÓN PRI-PVEM-PANAL	1.31%
MORENA	0.92%
PRI	0.49%
PT	1.26%
<b>INFORMATIVO KZ</b>	<b>0.14%</b>
COALICIÓN "CREO" PAN-PRD	0.07%
COALICIÓN PRI-PVEM-PANAL	0.07%
<b>ESTE DÍA (PUTLA)</b>	<b>1.08%</b>
COALICIÓN "CREO" PAN-PRD	0.36%
COALICIÓN PRI-PVEM-PANAL	0.15%
PRI	0.57%
<b>BBM NOTICIAS (SALINA CRUZ)</b>	<b>0.13%</b>

GÉNERO PERIODÍSTICO	PORCENTAJE (TIEMPO)
COALICIÓN "CREO" PAN-PRD	0.07%
COALICIÓN PRI-PVEM-PANAL	0.06%
MICRÓFONO ABIERTO (PUTLA)	0.18%
COALICIÓN PRI-PVEM-PANAL	0.13%
PRI	0.06%
<b>REPORTAJE</b>	<b>10.10%</b>
<b>METRÓPOLI</b>	<b>7.86%</b>
PAN	1.25%
PRD	1.25%
PRI	5.36%
<b>PRIMER CONTACTO (HUAJUAPAN)</b>	<b>0.06%</b>
COALICIÓN PRI-PVEM-PANAL	0.06%
<b>ENLACE (HUATULCO)</b>	<b>0.92%</b>
COALICIÓN "CREO" PAN-PRD	0.46%
PRI	0.46%
<b>MD NOTICIAS (PTO. ESCONDIDO)</b>	<b>0.11%</b>
COALICIÓN PRI-PVEM-PANAL	0.11%
<b>LA VOZ DE LA NOTICIA (POCHUTLA)</b>	<b>0.49%</b>
COALICIÓN "CREO" PAN-PRD	0.14%
COALICIÓN PRI-PVEM-PANAL	0.14%
PT	0.21%
<b>LIBRE EXPRESIÓN (HUAJUAPAN)</b>	<b>0.07%</b>
COALICIÓN PRI-PVEM-PANAL	0.07%
<b>PE ENLACE (PTO. ESCONDIDO)</b>	<b>0.26%</b>
COALICIÓN "CREO" PAN-PRD	0.07%
COALICIÓN PRI-PVEM-PANAL	0.19%
<b>ORP NOTICIAS (TUXTEPEC)</b>	<b>0.28%</b>
COALICIÓN "CREO" PAN-PRD	0.07%
COALICIÓN PRI-PVEM-PANAL	0.07%
PT	0.14%
<b>NOTI ÁNGEL (PTO. ÁNGEL)</b>	<b>0.06%</b>
COALICIÓN PRI-PVEM-PANAL	0.06%
<b>TOTAL GENERAL</b>	<b>100%</b>

---

## Informe Semanal de Campaña a Gobernador del Estado

Del 18 al 24 de abril de 2016

---

GÉNERO PERIODÍSTICO POR **PARTIDOS POLÍTICOS Y COALICIONES**  
**TELEVISIÓN**

---



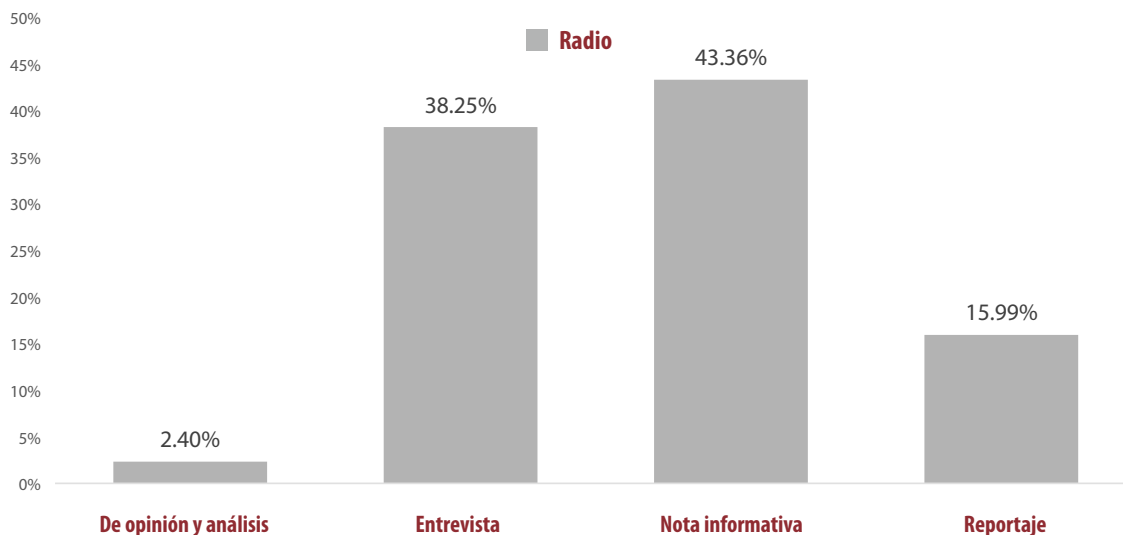
EN ESTA VARIABLE NO SE REGISTRÓ TIEMPO NI PIEZAS DE MONITOREO PARA PARTIDOS POLÍTICOS O COALICIONES EN PROGRAMAS NOTICIOSOS DE TELEVISIÓN.



## Informe Semanal de Campaña a Gobernador del Estado

Del 18 al 24 de abril de 2016

### GÉNERO PERIODÍSTICO POR ACTORES POLÍTICOS RADIO



- El tiempo total en espacios noticiosos de radio dedicado a actores políticos fue de 17 horas, 39 minutos, 58 segundos; de los cuales 7 horas, 39 minutos, 33 segundos corresponden al género de **Nota Informativa**; 6 horas, 45 minutos, 26 segundos corresponden al género **Entrevista**; 2 horas, 49 minutos, 30 segundos al género **Reportaje**; y 25 minutos, 29 segundos al género **De opinión y análisis**.
- Se registró un total de **552** piezas de monitoreo, de las cuales **358** corresponden al género periodístico de **Nota Informativa**; 101 a **Reportaje**; 59 a **Entrevista**; y 34 a **Opinión y Análisis**.
- **José Antonio Estefan Garfias** fue el actor político con más tiempo y piezas de monitoreo en esta variable, registrando 2 horas, 24 minutos, 12 segundos y 121 piezas de monitoreo en el género periodístico de **Nota Informativa**.
- La información detallada de esta variable podrá consultarse en la tabla, misma que incluye actores políticos, géneros, porcentajes, tiempos y piezas de monitoreo.

## Informe Semanal de Campaña a Gobernador del Estado

Del 18 al 24 de abril de 2016

### GÉNERO PERIODÍSTICO POR ACTORES POLÍTICOS

#### RADIO



GÉNERO PERIODÍSTICO	PORCENTAJE (TIEMPO)	TIEMPO	PIEZA DE MONITOREO
<b>De opinión y análisis</b>	<b>2.40%</b>	<b>00:25:29</b>	<b>34</b>
Alejandro Murat Hinojosa	0.87%	00:09:14	11
Benjamín Robles Montoya	0.64%	00:06:44	8
José Antonio Estefan Garfias	0.73%	00:07:43	8
Salomón Jara Cruz	0.11%	00:01:11	3
Francisco Javier Jiménez Jiménez	0.01%	00:00:05	1
Joaquín Ruiz Salazar	0.01%	00:00:05	1
Manuel Pérez Morales	0.04%	00:00:27	2
<b>Entrevista</b>	<b>38.25%</b>	<b>06:45:26</b>	<b>59</b>
Alejandro Murat Hinojosa	10.37%	01:49:57	15
Benjamín Robles Montoya	10.97%	01:56:16	16
José Antonio Estefan Garfias	6.55%	01:09:24	13
Salomón Jara Cruz	7.75%	01:22:10	12
Joaquín Ruiz Salazar	1.83%	00:19:27	2
Manuel Pérez Morales	0.77%	00:08:12	1
<b>Nota informativa</b>	<b>43.36%</b>	<b>07:39:33</b>	<b>358</b>
Alejandro Murat Hinojosa	12.85%	02:16:10	102
Benjamín Robles Montoya	12.90%	02:16:43	84
José Antonio Estefan Garfias	13.60%	02:24:12	121
Salomón Jara Cruz	3.35%	00:35:29	37
Francisco Javier Jiménez Jiménez	0.30%	00:03:11	6
Joaquín Ruiz Salazar	0.19%	00:01:58	4
Manuel Pérez Morales	0.17%	00:01:50	4
<b>Reportaje</b>	<b>15.99%</b>	<b>02:49:30</b>	<b>101</b>
Alejandro Murat Hinojosa	4.94%	00:52:24	33
Benjamín Robles Montoya	5.59%	00:59:16	30
José Antonio Estefan Garfias	4.59%	00:48:40	31
Salomón Jara Cruz	0.83%	00:08:47	5
Francisco Javier Jiménez Jiménez	0.02%	00:00:11	1
Manuel Pérez Morales	0.02%	00:00:12	1
<b>TOTAL GENERAL</b>	<b>100%</b>	<b>17:39:58</b>	<b>552</b>

# Informe Semanal de Campaña a Gobernador del Estado

Del 18 al 24 de abril de 2016

## GÉNERO PERIODÍSTICO POR ACTORES POLÍTICOS

### RADIO



GÉNERO PERIODÍSTICO	PORCENTAJE (TIEMPO)
<b>De opinión y análisis</b>	<b>2.40%</b>
<b>Encuentro</b>	<b>0.94%</b>
Alejandro Murat Hinojosa	0.39%
Benjamín Robles Montoya	0.06%
José Antonio Estefan Garfias	0.46%
Salomón Jara Cruz	0.03%
<b>La Noticia y el Comentario</b>	<b>0.14%</b>
Benjamín Robles Montoya	0.14%
<b>Noticiario 97.7</b>	<b>0.19%</b>
Alejandro Murat Hinojosa	0.10%
José Antonio Estefan Garfias	0.10%
<b>Oro Noticias</b>	<b>0.07%</b>
José Antonio Estefan Garfias	0.07%
<b>Encuentro Local (Lagunas)</b>	<b>0.14%</b>
Alejandro Murat Hinojosa	0.11%
Benjamín Robles Montoya	0.02%
José Antonio Estefan Garfias	0.01%
<b>Enlace (Huatulco)</b>	<b>0.85%</b>
Alejandro Murat Hinojosa	0.24%
Benjamín Robles Montoya	0.41%
José Antonio Estefan Garfias	0.09%
Salomón Jara Cruz	0.08%
Francisco Javier Jiménez Jiménez	0.01%
Joaquín Ruiz Salazar	0.01%
Manuel Pérez Morales	0.01%
<b>Oro (Huatulco)</b>	<b>0.03%</b>
Manuel Pérez Morales	0.03%
Enlace (Tlaxiaco)	0.03%
Alejandro Murat Hinojosa	0.03%
<b>Entrevista</b>	<b>38.25%</b>
<b>Adiario Radio</b>	<b>0.78%</b>
Alejandro Murat Hinojosa	0.11%
Benjamín Robles Montoya	0.11%
José Antonio Estefan Garfias	0.11%
Salomón Jara Cruz	0.11%
Joaquín Ruiz Salazar	0.34%
<b>Encuentro</b>	<b>1.68%</b>

GÉNERO PERIODÍSTICO	PORCENTAJE (TIEMPO)
Alejandro Murat Hinojosa	0.81%
Benjamín Robles Montoya	0.87%
<b>Matutino Radiorama</b>	<b>0.90%</b>
Benjamín Robles Montoya	0.90%
<b>Metrópolis</b>	<b>0.93%</b>
Salomón Jara Cruz	0.93%
<b>Noticiario 97.7</b>	<b>3.56%</b>
Alejandro Murat Hinojosa	1.04%
Benjamín Robles Montoya	1.61%
Salomón Jara Cruz	0.91%
<b>Oro Noticias</b>	<b>6.45%</b>
Alejandro Murat Hinojosa	1.61%
Benjamín Robles Montoya	2.71%
José Antonio Estefan Garfias	1.35%
Salomón Jara Cruz	0.79%
<b>Política 360</b>	<b>1.11%</b>
Alejandro Murat Hinojosa	0.28%
Benjamín Robles Montoya	0.83%
<b>Primer Contacto (Huaquapan)</b>	<b>0.59%</b>
Benjamín Robles Montoya	0.59%
<b>Oro (Huatulco)</b>	<b>4.54%</b>
Alejandro Murat Hinojosa	1.61%
Benjamín Robles Montoya	1.79%
José Antonio Estefan Garfias	1.13%
<b>MD Noticias (Pto. Escondido)</b>	<b>1.07%</b>
Alejandro Murat Hinojosa	1.05%
José Antonio Estefan Garfias	0.03%
<b>Puerto Ángel Informativo 360 (Pto. Ángel).</b>	<b>0.46%</b>
Benjamín Robles Montoya	0.46%
<b>La Voz de la Noticia (Pochutla)</b>	<b>1.20%</b>
Alejandro Murat Hinojosa	0.07%
Benjamín Robles Montoya	0.07%
José Antonio Estefan Garfias	0.21%
Salomón Jara Cruz	0.07%
Manuel Pérez Morales	0.77%
<b>Fórmula Oaxaca</b>	<b>1.71%</b>

# Informe Semanal de Campaña a Gobernador del Estado

Del 18 al 24 de abril de 2016

## GÉNERO PERIODÍSTICO POR ACTORES POLÍTICOS RADIO



GÉNERO PERIODÍSTICO	PORCENTAJE (TIEMPO)
Alejandro Murat Hinojosa	0.49%
José Antonio Estefan Garfías	0.32%
Salomón Jara Cruz	0.90%
<b>Libre Expresión (Huajuapán)</b>	<b>0.58%</b>
Alejandro Murat Hinojosa	0.05%
Salomón Jara Cruz	0.53%
<b>Enlace Radiorama</b>	<b>4.82%</b>
Alejandro Murat Hinojosa	0.82%
José Antonio Estefan Garfías	1.57%
Salomón Jara Cruz	0.94%
Joaquín Ruiz Salazar	1.49%
<b>PE Enlace (Pto. Escondido)</b>	<b>0.86%</b>
Alejandro Murat Hinojosa	0.55%
Salomón Jara Cruz	0.31%
<b>Despertar (Pochutla)</b>	<b>0.70%</b>
Alejandro Murat Hinojosa	0.30%
José Antonio Estefan Garfías	0.39%
Salomón Jara Cruz	0.01%
<b>En Comentarios (Tlaxiaco)</b>	<b>1.73%</b>
Alejandro Murat Hinojosa	0.70%
Benjamín Robles Montoya	1.03%
<b>ORP Noticias (Tuxtepec)</b>	<b>0.56%</b>
José Antonio Estefan Garfías	0.56%
<b>Noti Ángel (Pto. Ángel)</b>	<b>0.89%</b>
José Antonio Estefan Garfías	0.89%
<b>Enlace (Tlaxiaco)</b>	<b>2.25%</b>
Salomón Jara Cruz	2.25%
<b>Este Día (Putla)</b>	<b>0.88%</b>
Alejandro Murat Hinojosa	0.88%
<b>Nota informativa</b>	<b>43.36%</b>
<b>Encuentro</b>	<b>2.35%</b>
Alejandro Murat Hinojosa	0.50%
Benjamín Robles Montoya	0.86%
José Antonio Estefan Garfías	0.67%
Salomón Jara Cruz	0.32%
<b>La Noticia y el Comentario</b>	<b>0.29%</b>
Alejandro Murat Hinojosa	0.14%

GÉNERO PERIODÍSTICO	PORCENTAJE (TIEMPO)
Salomón Jara Cruz	0.14%
<b>Matutino Radiorama</b>	<b>1.66%</b>
Alejandro Murat Hinojosa	0.27%
Benjamín Robles Montoya	0.49%
José Antonio Estefan Garfías	0.53%
Salomón Jara Cruz	0.33%
Francisco Javier Jiménez Jiménez	0.02%
Joaquín Ruiz Salazar	0.02%
Manuel Pérez Morales	0.01%
<b>Metrópoli</b>	<b>0.88%</b>
Alejandro Murat Hinojosa	0.23%
Benjamín Robles Montoya	0.34%
José Antonio Estefan Garfías	0.12%
Salomón Jara Cruz	0.12%
Francisco Javier Jiménez Jiménez	0.07%
<b>Noticiario 97.7</b>	<b>2.25%</b>
Alejandro Murat Hinojosa	0.03%
Benjamín Robles Montoya	0.77%
José Antonio Estefan Garfías	1.46%
<b>Oro Noticias</b>	<b>5.49%</b>
Alejandro Murat Hinojosa	1.36%
Benjamín Robles Montoya	1.62%
José Antonio Estefan Garfías	1.70%
Salomón Jara Cruz	0.61%
Francisco Javier Jiménez Jiménez	0.07%
Joaquín Ruiz Salazar	0.07%
Manuel Pérez Morales	0.07%
<b>Política 360</b>	<b>0.46%</b>
Alejandro Murat Hinojosa	0.19%
José Antonio Estefan Garfías	0.15%
Salomón Jara Cruz	0.03%
Francisco Javier Jiménez Jiménez	0.09%
<b>Encuentro Local (Lagunas)</b>	<b>0.48%</b>
Alejandro Murat Hinojosa	0.02%
Benjamín Robles Montoya	0.44%
José Antonio Estefan Garfías	0.02%
<b>Primer Contacto (Huajuapán)</b>	<b>3.13%</b>

## Informe Semanal de Campaña a Gobernador del Estado

Del 18 al 24 de abril de 2016

### GÉNERO PERIODÍSTICO POR ACTORES POLÍTICOS

#### RADIO



GÉNERO PERIODÍSTICO	PORCENTAJE (TIEMPO)
Alejandro Murat Hinojosa	1.90%
Benjamín Robles Montoya	0.06%
José Antonio Estefan Garfías	0.82%
Salomón Jara Cruz	0.35%
<b>Enlace (Huatulco)</b>	<b>2.51%</b>
Alejandro Murat Hinojosa	0.46%
Benjamín Robles Montoya	1.57%
José Antonio Estefan Garfías	0.47%
Salomón Jara Cruz	0.01%
<b>Oro (Huatulco)</b>	<b>0.75%</b>
Alejandro Murat Hinojosa	0.35%
Benjamín Robles Montoya	0.02%
José Antonio Estefan Garfías	0.24%
Salomón Jara Cruz	0.15%
<b>MD Noticias (Pto. Escondido)</b>	<b>1.16%</b>
Alejandro Murat Hinojosa	0.34%
Benjamín Robles Montoya	0.48%
José Antonio Estefan Garfías	0.20%
Salomón Jara Cruz	0.04%
Joaquín Ruiz Salazar	0.09%
<b>Puerto Ángel Informativo 360 (Pto. Ángel).</b>	<b>2.41%</b>
Alejandro Murat Hinojosa	0.77%
Benjamín Robles Montoya	0.79%
José Antonio Estefan Garfías	0.80%
Manuel Pérez Morales	0.05%
<b>La Voz de la Noticia (Pochutla)</b>	<b>0.11%</b>
Benjamín Robles Montoya	0.01%
José Antonio Estefan Garfías	0.06%
Salomón Jara Cruz	0.05%
<b>Fórmula Oaxaca</b>	<b>0.88%</b>
Alejandro Murat Hinojosa	0.04%
José Antonio Estefan Garfías	0.84%
<b>Enlace Radorama</b>	<b>1.37%</b>
Alejandro Murat Hinojosa	0.59%
Benjamín Robles Montoya	0.14%
José Antonio Estefan Garfías	0.61%
Salomón Jara Cruz	0.03%

GÉNERO PERIODÍSTICO	PORCENTAJE (TIEMPO)
<b>PE Enlace (Pto. Escondido)</b>	<b>0.18%</b>
Benjamín Robles Montoya	0.16%
Salomón Jara Cruz	0.02%
<b>Despertar (Pochutla)</b>	<b>0.19%</b>
Alejandro Murat Hinojosa	0.17%
Benjamín Robles Montoya	0.01%
José Antonio Estefan Garfías	0.01%
<b>ORP Noticias (Tuxtepec)</b>	<b>1.25%</b>
Alejandro Murat Hinojosa	0.45%
Benjamín Robles Montoya	0.44%
José Antonio Estefan Garfías	0.36%
<b>Noti Ángel (Pto. Ángel)</b>	<b>1.18%</b>
Alejandro Murat Hinojosa	0.14%
Benjamín Robles Montoya	0.22%
José Antonio Estefan Garfías	0.68%
Salomón Jara Cruz	0.15%
<b>Enlace (Tlaxiaco)</b>	<b>6.92%</b>
Alejandro Murat Hinojosa	1.71%
Benjamín Robles Montoya	1.90%
José Antonio Estefan Garfías	2.44%
Salomón Jara Cruz	0.88%
<b>INFORMATIVO KZ</b>	<b>0.17%</b>
Alejandro Murat Hinojosa	0.08%
José Antonio Estefan Garfías	0.08%
<b>Panorama Informativo - Alejandro Villalvazo</b>	<b>0.23%</b>
Alejandro Murat Hinojosa	0.08%
José Antonio Estefan Garfías	0.15%
<b>Este Día (Putla)</b>	<b>4.62%</b>
Alejandro Murat Hinojosa	1.36%
Benjamín Robles Montoya	2.40%
José Antonio Estefan Garfías	0.85%
<b>Resonancias radio</b>	<b>1.22%</b>
Alejandro Murat Hinojosa	0.64%
Benjamín Robles Montoya	0.19%
José Antonio Estefan Garfías	0.18%
Salomón Jara Cruz	0.13%
Francisco Javier Jiménez Jiménez	0.04%

# Informe Semanal de Campaña a Gobernador del Estado

Del 18 al 24 de abril de 2016

## GÉNERO PERIODÍSTICO POR ACTORES POLÍTICOS

### RADIO



GÉNERO PERIODÍSTICO	PORCENTAJE (TIEMPO)
Manuel Pérez Morales	0.04%
<b>BBM NOTICIAS (Salina Cruz)</b>	<b>0.27%</b>
Alejandro Murat Hinojosa	0.19%
José Antonio Estefan Garfias	0.08%
Panorama Informativo Oaxaca	0.08%
José Antonio Estefan Garfias	0.08%
Micrófono Abierto (Putla)	0.85%
Alejandro Murat Hinojosa	0.85%
<b>Reportaje</b>	<b>15.99%</b>
<b>Metrópolis</b>	<b>0.63%</b>
José Antonio Estefan Garfias	0.63%
<b>Primer Contacto (Huajuapán)</b>	<b>1.29%</b>
Alejandro Murat Hinojosa	0.14%
Benjamín Robles Montoya	0.78%
José Antonio Estefan Garfias	0.37%
<b>Enlace (Huautlco)</b>	<b>3.35%</b>
Alejandro Murat Hinojosa	0.08%
Benjamín Robles Montoya	2.34%
José Antonio Estefan Garfias	0.91%
Francisco Javier Jiménez Jiménez	0.02%
<b>Oro (Huautlco)</b>	<b>0.94%</b>
Alejandro Murat Hinojosa	0.08%
Benjamín Robles Montoya	0.26%
José Antonio Estefan Garfias	0.48%
Salomón Jara Cruz	0.11%
<b>MD Noticias (Pto. Escondido)</b>	<b>0.89%</b>
Alejandro Murat Hinojosa	0.58%
Benjamín Robles Montoya	0.11%
José Antonio Estefan Garfias	0.20%
<b>Puerto Ángel Informativo 360 (Pto. Ángel).</b>	<b>0.14%</b>
José Antonio Estefan Garfias	0.14%
<b>La Voz de la Noticia (Pochutla)</b>	<b>1.65%</b>
Alejandro Murat Hinojosa	0.52%
Benjamín Robles Montoya	0.50%
José Antonio Estefan Garfias	0.32%
Salomón Jara Cruz	0.32%

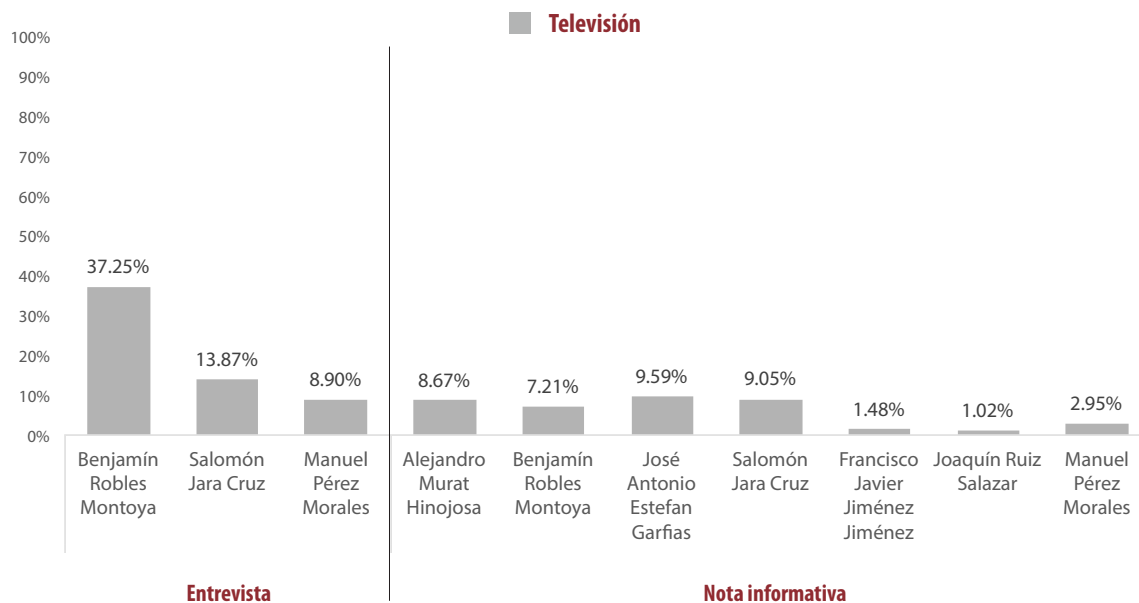
GÉNERO PERIODÍSTICO	PORCENTAJE (TIEMPO)
Libre Expresión (Huajuapán)	0.20%
Alejandro Murat Hinojosa	0.06%
José Antonio Estefan Garfias	0.14%
<b>PE Enlace (Pto. Escondido)</b>	<b>2.11%</b>
Alejandro Murat Hinojosa	0.74%
Benjamín Robles Montoya	0.74%
José Antonio Estefan Garfias	0.46%
Salomón Jara Cruz	0.17%
<b>Despertar (Pochutla)</b>	<b>0.58%</b>
Alejandro Murat Hinojosa	0.12%
Benjamín Robles Montoya	0.09%
José Antonio Estefan Garfias	0.30%
Salomón Jara Cruz	0.06%
Manuel Pérez Morales	0.02%
<b>ORP Noticias (Tuxtepec)</b>	<b>0.65%</b>
Alejandro Murat Hinojosa	0.22%
Benjamín Robles Montoya	0.35%
José Antonio Estefan Garfias	0.08%
<b>Noti Ángel (Pto. Ángel)</b>	<b>0.63%</b>
Alejandro Murat Hinojosa	0.44%
Benjamín Robles Montoya	0.19%
<b>Enlace (Tlaxiaco)</b>	<b>0.53%</b>
Alejandro Murat Hinojosa	0.53%
<b>INFORMATIVO KZ</b>	<b>0.70%</b>
Alejandro Murat Hinojosa	0.61%
José Antonio Estefan Garfias	0.09%
<b>Este Día (Putla)</b>	<b>1.30%</b>
Alejandro Murat Hinojosa	0.62%
Benjamín Robles Montoya	0.24%
José Antonio Estefan Garfias	0.27%
Salomón Jara Cruz	0.17%
<b>BBM NOTICIAS (Salina Cruz)</b>	<b>0.41%</b>
Alejandro Murat Hinojosa	0.20%
José Antonio Estefan Garfias	0.21%
<b>TOTAL GENERAL</b>	<b>100%</b>



## Informe Semanal de Campaña a Gobernador del Estado

Del 18 al 24 de abril de 2016

### GÉNERO PERIODÍSTICO POR ACTORES POLÍTICOS TELEVISIÓN



- El tiempo total en espacios noticiosos de televisión dedicado a actores políticos fue de 1 hora, 41 minutos, 39 segundos, de los cuales 1 hora, 1 minuto, 1 segundo corresponden al género periodístico **Entrevista**; y 40 minutos, 38 segundos al género **Nota informativa**.
- Se registró un total de 83 piezas de monitoreo, de las cuales **76** corresponden al género periodístico de **Nota Informativa** y 7 al género de **Entrevista**.
- **Benjamín Robles Montoya** fue el actor político con más tiempo en esta variable, registrando 37 minutos, 52 segundos, en el género periodístico de Entrevista.
- **José Antonio Estefan Garfias** y **Salomón Jara Cruz**, fueron los actores con más piezas de monitoreo en el género periodístico de **Nota informativa**, con 15 piezas cada uno.
- La información detallada de esta variable podrá consultarse en la tabla, misma que incluye actores políticos, géneros, porcentajes, tiempos y piezas de monitoreo.



## Informe Semanal de Campaña a Gobernador del Estado

Del 18 al 24 de abril de 2016

### GÉNERO PERIODÍSTICO POR ACTORES POLÍTICOS TELEVISIÓN



GÉNERO PERIODÍSTICO	PORCENTAJE (TIEMPO)	TIEMPO	PIEZA DE MONITOREO
<b>Entrevista</b>	<b>60.03%</b>	<b>01:01:01</b>	<b>7</b>
Benjamín Robles Montoya	37.25%	00:37:52	3
Salomón Jara Cruz	13.87%	00:14:06	2
Manuel Pérez Morales	8.90%	00:09:03	2
<b>Nota informativa</b>	<b>39.97%</b>	<b>00:40:38</b>	<b>76</b>
Alejandro Murat Hinojosa	8.67%	00:08:49	13
Benjamín Robles Montoya	7.21%	00:07:20	13
José Antonio Estefan Garfias	9.59%	00:09:45	15
Salomón Jara Cruz	9.05%	00:09:12	15
Francisco Javier Jiménez Jiménez	1.48%	00:01:30	7
Joaquín Ruiz Salazar	1.02%	00:01:02	6
Manuel Pérez Morales	2.95%	00:03:00	7
<b>TOTAL GENERAL</b>	<b>100%</b>	<b>01:41:39</b>	<b>83</b>

GÉNERO PERIODÍSTICO	PORCENTAJE (TIEMPO)
<b>Entrevista</b>	<b>60.03%</b>
<b>NOTICIAS CORTV</b>	<b>54.39%</b>
Benjamín Robles Montoya	37.25%
Salomón Jara Cruz	8.23%
Manuel Pérez Morales	8.90%
<b>INFO 7</b>	<b>5.64%</b>
Salomón Jara Cruz	5.64%
<b>Nota informativa</b>	<b>39.97%</b>
<b>HECHOS MERIDIANO</b>	<b>6.69%</b>
Alejandro Murat Hinojosa	1.02%
Benjamín Robles Montoya	0.98%
José Antonio Estefan Garfias	1.31%
Salomón Jara Cruz	1.36%
Francisco Javier Jiménez Jiménez	0.59%
Joaquín Ruiz Salazar	0.75%
Manuel Pérez Morales	0.67%
<b>NOTICIAS CORTV</b>	<b>17.40%</b>
Alejandro Murat Hinojosa	3.39%
Benjamín Robles Montoya	2.74%

GÉNERO PERIODÍSTICO	PORCENTAJE (TIEMPO)
José Antonio Estefan Garfias	3.75%
Salomón Jara Cruz	4.80%
Francisco Javier Jiménez Jiménez	0.66%
Manuel Pérez Morales	2.05%
<b>INFO 7</b>	<b>5.85%</b>
Alejandro Murat Hinojosa	1.98%
Benjamín Robles Montoya	0.74%
José Antonio Estefan Garfias	1.84%
Salomón Jara Cruz	0.57%
Francisco Javier Jiménez Jiménez	0.23%
Joaquín Ruiz Salazar	0.26%
Manuel Pérez Morales	0.23%
<b>NOTICIEROS TELEVISIÓN OAXACA</b>	<b>10.03%</b>
Alejandro Murat Hinojosa	2.28%
Benjamín Robles Montoya	2.75%
José Antonio Estefan Garfias	2.69%
Salomón Jara Cruz	2.31%
<b>TOTAL GENERAL</b>	<b>100%</b>

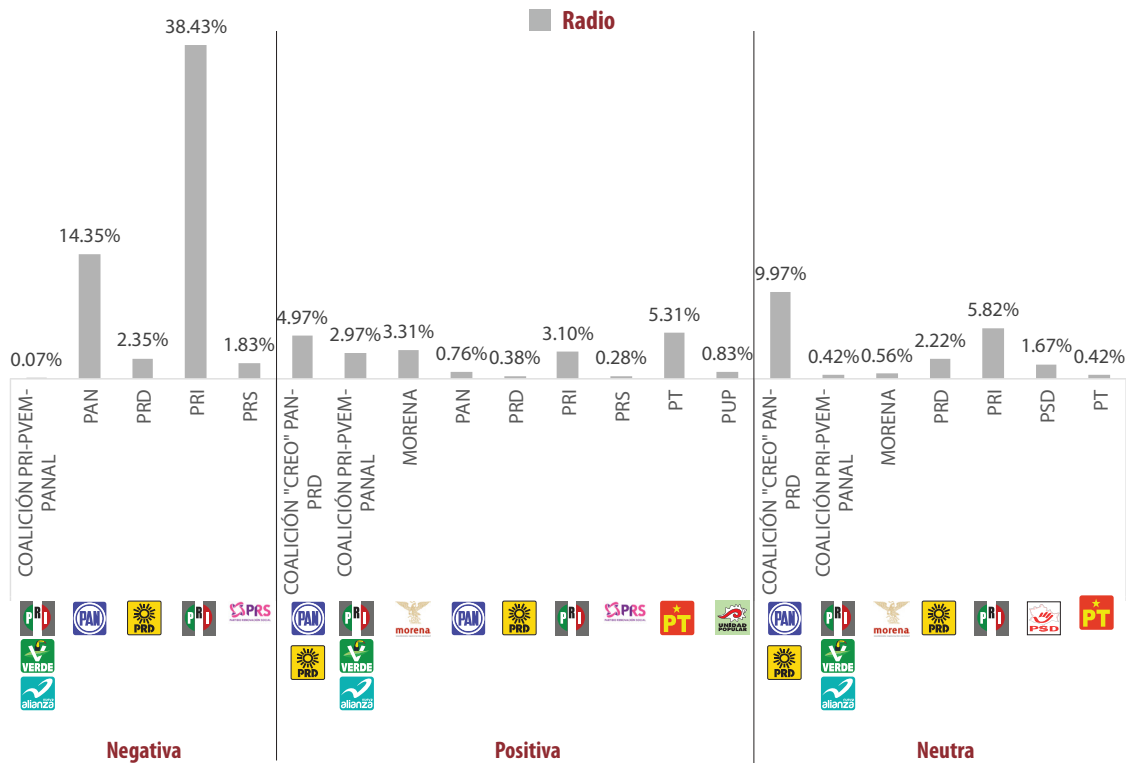




## Informe Semanal de Campaña a Gobernador del Estado

Del 18 al 24 de abril de 2016

### VALORACIÓN DE LA INFORMACIÓN PARTIDOS POLÍTICOS Y COALICIONES RADIO



- El tiempo total en radio en espacios noticiosos dedicado a partidos políticos y coaliciones fue de 2 horas, de las cuales **1 hora, 8 minutos, 26 segundos** corresponden a valoración de la información como **Negativa**; 26 minutos, 17 segundos a **Neutra**; 25 minutos, 17 segundos a **Positiva**.
- Se registraron un total de **124** menciones, de las cuales 79 corresponden a valoración de la información como **Neutra**, 30 a **Negativa** y 15 a **Positiva**.
- El **PRI** fue el partido político con más tiempo en esta variable, registrando 46 minutos, 7 segundos y 22 menciones en la valoración de la información como **Negativa**.
- La información detallada de esta variable podrá consultarse en la tabla, misma que incluye valoraciones, partidos políticos, coaliciones, porcentajes, tiempos y menciones.

## Informe Semanal de Campaña a Gobernador del Estado

Del 18 al 24 de abril de 2016

### VALORACIÓN DE LA INFORMACIÓN PARTIDOS POLÍTICOS Y COALICIONES RADIO



VALORACIÓN DE LA INFORMACIÓN	PORCENTAJE (TIEMPO)	TIEMPO	MENCIONES
<b>Negativa</b>	<b>57.03%</b>	<b>01:08:26</b>	<b>30</b>
COALICIÓN PRI-PVEM-PANAL	0.07%	00:00:05	1
PAN	14.35%	00:17:13	3
PRD	2.35%	00:02:49	3
PRI	38.43%	00:46:07	22
PRS	1.83%	00:02:12	1
<b>Neutra</b>	<b>21.90%</b>	<b>00:26:17</b>	<b>79</b>
COALICIÓN "CREO" PAN-PRD	4.97%	00:05:58	22
COALICIÓN PRI-PVEM-PANAL	2.97%	00:03:34	22
MORENA	3.31%	00:03:58	10
PAN	0.76%	00:00:55	1
PRD	0.38%	00:00:27	1
PRI	3.10%	00:03:43	8
PRS	0.28%	00:00:20	1
PT	5.31%	00:06:22	12
PUP	0.83%	00:01:00	2
<b>Positiva</b>	<b>21.07%</b>	<b>00:25:17</b>	<b>15</b>
COALICIÓN "CREO" PAN-PRD	9.97%	00:11:58	6
COALICIÓN PRI-PVEM-PANAL	0.42%	00:00:30	1
MORENA	0.56%	00:00:40	1
PRD	2.22%	00:02:40	1
PRI	5.82%	00:06:59	4
PSD	1.67%	00:02:00	1
PT	0.42%	00:00:30	1
<b>TOTAL GENERAL</b>	<b>100%</b>	<b>02:00:00</b>	<b>124</b>

## Informe Semanal de Campaña a Gobernador del Estado

Del 18 al 24 de abril de 2016

### VALORACIÓN DE LA INFORMACIÓN PARTIDOS POLÍTICOS Y COALICIONES RADIO



VALORACIÓN DE LA INFORMACIÓN	PORCENTAJE (TIEMPO)	VALORACIÓN DE LA INFORMACIÓN	PORCENTAJE (TIEMPO)
<b>Negativa</b>	<b>57.03%</b>	<b>Encuentro</b>	<b>4.11%</b>
<b>Adiario Radio</b>	<b>12.82%</b>	COALICIÓN PRI-PVEM-PANAL	0.07%
PAN	12.82%	MORENA	0.44%
<b>La Noticia y el Comentario</b>	<b>11.11%</b>	PRD	0.38%
PRI	11.11%	PRI	0.38%
<b>Metrópoli</b>	<b>15.33%</b>	PT	2.85%
PAN	1.25%	<b>Metrópoli</b>	<b>0.29%</b>
PRD	1.25%	PRI	0.29%
PRI	12.83%	<b>Oro Noticias</b>	<b>1.89%</b>
<b>Noticiario 97.7</b>	<b>2.94%</b>	COALICIÓN "CREO" PAN-PRD	0.46%
PRI	2.94%	PAN	0.76%
<b>Oro Noticias</b>	<b>7.64%</b>	PRI	0.67%
PRD	0.96%	<b>Política 360</b>	<b>0.56%</b>
PRI	4.85%	COALICIÓN "CREO" PAN-PRD	0.21%
PRS	1.83%	MORENA	0.14%
<b>Primer Contacto (Huajuapán)</b>	<b>0.21%</b>	PT	0.21%
PRI	0.21%	<b>Encuentro Local (Lagunas)</b>	<b>1.17%</b>
<b>Enlace (Huatulco)</b>	<b>0.46%</b>	COALICIÓN "CREO" PAN-PRD	0.86%
PRI	0.46%	COALICIÓN PRI-PVEM-PANAL	0.15%
<b>Oro (Huatulco)</b>	<b>0.28%</b>	PT	0.15%
PRD	0.14%	<b>Primer Contacto (Huajuapán)</b>	<b>2.96%</b>
PRI	0.14%	COALICIÓN "CREO" PAN-PRD	0.33%
<b>La Voz de la Noticia (Pochutla)</b>	<b>0.51%</b>	COALICIÓN PRI-PVEM-PANAL	0.06%
COALICIÓN PRI-PVEM-PANAL	0.07%	MORENA	0.56%
PRI	0.44%	PRI	1.46%
<b>Fórmula Oaxaca</b>	<b>4.03%</b>	PUP	0.56%
PRI	4.03%	<b>Enlace (Huatulco)</b>	<b>0.14%</b>
<b>Libre Expresión (Huajuapán)</b>	<b>0.56%</b>	COALICIÓN PRI-PVEM-PANAL	0.07%
PAN	0.28%	PT	0.07%
PRI	0.28%	<b>Oro (Huatulco)</b>	<b>1.81%</b>
<b>Enlace Radorama</b>	<b>0.14%</b>	COALICIÓN "CREO" PAN-PRD	0.28%
PRI	0.14%	COALICIÓN PRI-PVEM-PANAL	0.28%
<b>Enlace (Tlaxiaco)</b>	<b>0.49%</b>	MORENA	0.28%
PRI	0.49%	PRS	0.28%
<b>Este Día (Putla)</b>	<b>0.51%</b>	PT	0.42%
PRI	0.51%	PUP	0.28%
<b>Neutra</b>	<b>21.90%</b>	<b>MD Noticias (Pto. Escondido)</b>	<b>0.11%</b>

## Informe Semanal de Campaña a Gobernador del Estado

Del 18 al 24 de abril de 2016

### VALORACIÓN DE LA INFORMACIÓN PARTIDOS POLÍTICOS Y COALICIONES RADIO



COALICIÓN PRI-PVEM-PANAL	0.11%
<b>La Voz de la Noticia (Pochutla)</b>	<b>0.69%</b>
COALICIÓN "CREO" PAN-PRD	0.42%
COALICIÓN PRI-PVEM-PANAL	0.07%
PT	0.21%
<b>Libre Expresión (Huajuapán)</b>	<b>0.90%</b>
COALICIÓN PRI-PVEM-PANAL	0.07%
MORENA	0.83%
<b>PE Enlace (Pto. Escondido)</b>	<b>0.26%</b>
COALICIÓN "CREO" PAN-PRD	0.07%
COALICIÓN PRI-PVEM-PANAL	0.19%
<b>ORP Noticias (Tuxtepec)</b>	<b>0.28%</b>
COALICIÓN "CREO" PAN-PRD	0.07%
COALICIÓN PRI-PVEM-PANAL	0.07%
PT	0.14%
<b>Noti Ángel (Pto. Ángel)</b>	<b>0.53%</b>
COALICIÓN "CREO" PAN-PRD	0.26%
COALICIÓN PRI-PVEM-PANAL	0.13%
MORENA	0.14%
<b>Enlace (Tlaxiaco)</b>	<b>5.19%</b>
COALICIÓN "CREO" PAN-PRD	1.51%
COALICIÓN PRI-PVEM-PANAL	1.31%
MORENA	0.92%
PRI	0.19%
PT	1.26%
<b>INFORMATIVO KZ</b>	<b>0.14%</b>
COALICIÓN "CREO" PAN-PRD	0.07%
COALICIÓN PRI-PVEM-PANAL	0.07%
<b>Este Día (Putla)</b>	<b>0.57%</b>
COALICIÓN "CREO" PAN-PRD	0.36%
COALICIÓN PRI-PVEM-PANAL	0.15%
PRI	0.06%

<b>BBM NOTICIAS (Salina Cruz)</b>	<b>0.13%</b>
COALICIÓN "CREO" PAN-PRD	0.07%
COALICIÓN PRI-PVEM-PANAL	0.06%
<b>Micrófono Abierto (Putla)</b>	<b>0.18%</b>
COALICIÓN PRI-PVEM-PANAL	0.13%
PRI	0.06%
<b>Positiva</b>	<b>21.07%</b>
<b>Metrópolis</b>	<b>2.75%</b>
COALICIÓN "CREO" PAN-PRD	2.75%
<b>Oro Noticias</b>	<b>4.67%</b>
COALICIÓN "CREO" PAN-PRD	3.71%
PRI	0.96%
<b>Primer Contacto (Huajuapán)</b>	<b>2.64%</b>
COALICIÓN PRI-PVEM-PANAL	0.42%
PRD	2.22%
<b>Enlace (Huatulco)</b>	<b>0.46%</b>
COALICIÓN "CREO" PAN-PRD	0.46%
<b>Puerto Ángel Informativo 360 (Pto. Ángel).</b>	<b>0.31%</b>
PRI	0.31%
<b>La Voz de la Noticia (Pochutla)</b>	<b>1.67%</b>
PSD	1.67%
<b>Enlace Radiorama</b>	<b>7.44%</b>
COALICIÓN "CREO" PAN-PRD	2.89%
PRI	4.56%
<b>PE Enlace (Pto. Escondido)</b>	<b>0.56%</b>
MORENA	0.56%
<b>En Comentarios (Tlaxiaco)</b>	<b>0.42%</b>
PT	0.42%
<b>Enlace (Tlaxiaco)</b>	<b>0.17%</b>
COALICIÓN "CREO" PAN-PRD	0.17%
<b>TOTAL GENERAL</b>	<b>100%</b>

---

## Informe Semanal de Campaña a Gobernador del Estado

Del 18 al 24 de abril de 2016

---

### VALORACIÓN DE LA INFORMACIÓN **PARTIDOS POLÍTICOS Y COALICIONES** **TELEVISIÓN**

---

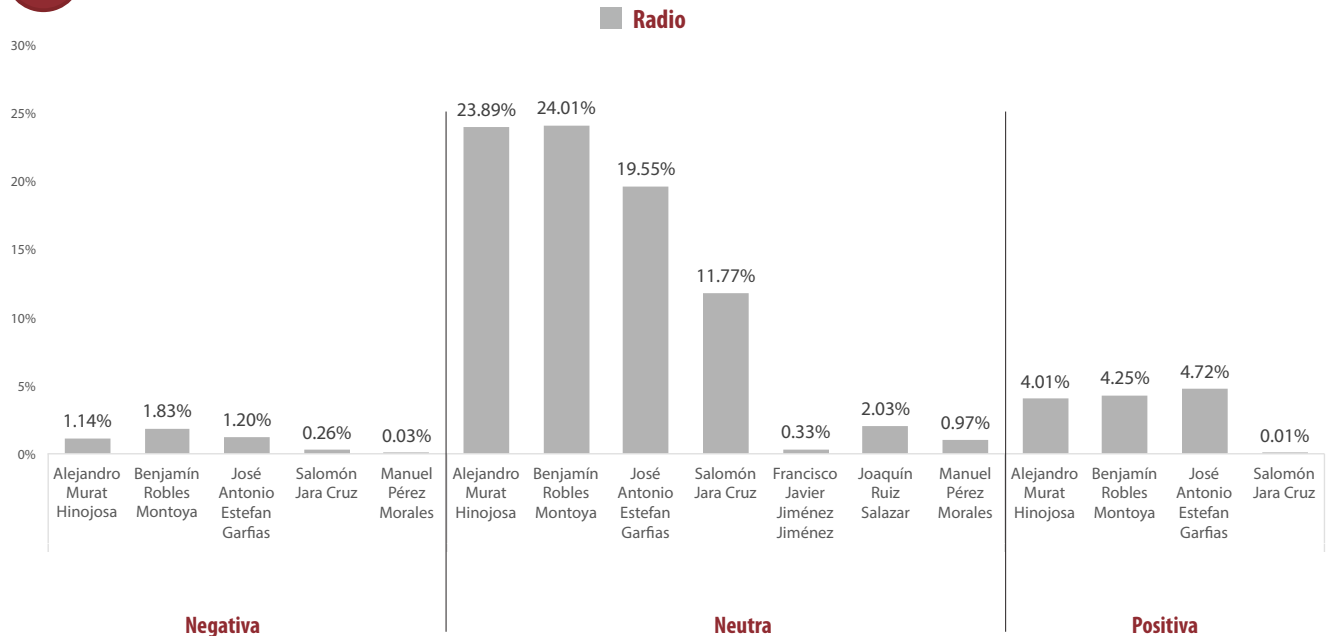


EN ESTA VARIABLE NO SE REGISTRÓ TIEMPO NI MENCIONES PARA PARTIDOS POLÍTICOS O COALICIONES EN PROGRAMAS NOTICIOSOS DE TELEVISIÓN.

## Informe Semanal de Campaña a Gobernador del Estado

Del 18 al 24 de abril de 2016

### VALORACIÓN DE LA INFORMACIÓN ACTORES POLÍTICOS RADIO



- El tiempo total en espacios noticiosos de radio dedicado a actores políticos fue de 17 horas, 39 minutos, 58 segundos, de los cuales **14 horas, 34 minutos, 57 segundos** corresponden a valoración de la información como **Neutra**; 2 hora, 17 minutos, 39 segundos a **Positiva**; y 47 minutos, 22 segundos a **Negativa**.
- Se registraron un total de 552 menciones, de las cuales 428 corresponden a valoración de la información como **Neutra**, 76 a **Positiva** y 48 a **Negativa**.
- Benjamín Robles Montoya** fue el actor político con el mayor tiempo en esta variable, registrando 4 horas, 14 minutos, 30 segundos, en la valoración de la información como **Neutra**.
- Alejandro Murat Hinojosa** fue el actor político con más menciones en esta variable, registrando 135 en la valoración de la información como **Neutra**.
- La información detallada de esta variable podrá consultarse en la tabla, misma que incluye valoración, actores políticos, porcentajes, tiempos y menciones.

## Informe Semanal de Campaña a Gobernador del Estado

Del 18 al 24 de abril de 2016

### VALORACIÓN DE LA INFORMACIÓN ACTORES POLÍTICOS

#### RADIO



VALORACIÓN DE LA INFORMACIÓN	PORCENTAJE (TIEMPO)	TIEMPO	MENCIONES
<b>Negativa</b>	<b>4.47%</b>	<b>00:47:22</b>	<b>48</b>
Alejandro Murat Hinojosa	1.14%	00:12:02	12
Benjamín Robles Montoya	1.83%	00:19:26	20
José Antonio Estefan Garfias	1.20%	00:12:45	11
Salomón Jara Cruz	0.26%	00:02:47	4
Manuel Pérez Morales	0.03%	00:00:22	1
<b>Neutra</b>	<b>82.55%</b>	<b>14:34:57</b>	<b>428</b>
Alejandro Murat Hinojosa	23.89%	04:13:13	135
Benjamín Robles Montoya	24.01%	04:14:30	95
José Antonio Estefan Garfias	19.55%	03:27:14	124
Salomón Jara Cruz	11.77%	02:04:44	52
Francisco Javier Jiménez Jiménez	0.33%	00:03:27	8
Joaquín Ruiz Salazar	2.03%	00:21:30	7
Manuel Pérez Morales	0.97%	00:10:19	7
<b>Positiva</b>	<b>12.99%</b>	<b>02:17:39</b>	<b>76</b>
Alejandro Murat Hinojosa	4.01%	00:42:30	14
Benjamín Robles Montoya	4.25%	00:45:03	23
José Antonio Estefan Garfias	4.72%	00:50:00	38
Salomón Jara Cruz	0.01%	00:00:06	1
<b>TOTAL GENERAL</b>	<b>100%</b>	<b>17:39:58</b>	<b>552</b>

# Informe Semanal de Campaña a Gobernador del Estado

Del 18 al 24 de abril de 2016

## VALORACIÓN DE LA INFORMACIÓN ACTORES POLÍTICOS

### RADIO



VALORACIÓN DE LA INFORMACIÓN	PORCENTAJE (TIEMPO)
<b>Negativa</b>	<b>4.47%</b>
<b>Encuentro</b>	<b>0.92%</b>
Alejandro Murat Hinojosa	0.38%
Benjamín Robles Montoya	0.06%
José Antonio Estefan Garfias	0.46%
Salomón Jara Cruz	0.03%
<b>La Noticia y el Comentario</b>	<b>0.43%</b>
Alejandro Murat Hinojosa	0.14%
Benjamín Robles Montoya	0.14%
Salomón Jara Cruz	0.14%
<b>Noticiario 97.7</b>	<b>0.03%</b>
Alejandro Murat Hinojosa	0.03%
<b>Oro Noticias</b>	<b>0.30%</b>
Benjamín Robles Montoya	0.30%
<b>Política 360</b>	<b>0.05%</b>
Alejandro Murat Hinojosa	0.03%
José Antonio Estefan Garfias	0.03%
<b>Encuentro Local (Lagunas)</b>	<b>0.42%</b>
Benjamín Robles Montoya	0.42%
Primer Contacto (Huaquapan)	0.10%
Benjamín Robles Montoya	0.10%
<b>Enlace (Huatulco)</b>	<b>0.30%</b>
Alejandro Murat Hinojosa	0.16%
Benjamín Robles Montoya	0.12%
José Antonio Estefan Garfias	0.02%
<b>Oro (Huatulco)</b>	<b>0.22%</b>
Alejandro Murat Hinojosa	0.03%
Benjamín Robles Montoya	0.16%
Manuel Pérez Morales	0.03%
<b>MD Noticias (Pto. Escondido)</b>	<b>0.13%</b>
José Antonio Estefan Garfias	0.13%
<b>Puerto Ángel Informativo 360 (Pto. Ángel).</b>	<b>0.29%</b>
Benjamín Robles Montoya	0.10%
José Antonio Estefan Garfias	0.19%
<b>La Voz de la Noticia (Pochutla)</b>	<b>0.28%</b>
Alejandro Murat Hinojosa	0.07%
Benjamín Robles Montoya	0.07%
José Antonio Estefan Garfias	0.07%
Salomón Jara Cruz	0.07%
<b>Libre Expresión (Huaquapan)</b>	<b>0.05%</b>
Alejandro Murat Hinojosa	0.05%

VALORACIÓN DE LA INFORMACIÓN	PORCENTAJE (TIEMPO)
<b>Despertar (Pochutla)</b>	<b>0.32%</b>
José Antonio Estefan Garfias	0.31%
Salomón Jara Cruz	0.01%
<b>ORP Noticias (Tuxtepec)</b>	<b>0.24%</b>
Alejandro Murat Hinojosa	0.03%
Benjamín Robles Montoya	0.20%
<b>Noti Ángel (Pto. Ángel)</b>	<b>0.22%</b>
Alejandro Murat Hinojosa	0.22%
<b>Enlace (Tlaxiaco)</b>	<b>0.05%</b>
Benjamín Robles Montoya	0.05%
<b>Este Día (Putla)</b>	<b>0.11%</b>
Benjamín Robles Montoya	0.11%
<b>Neutra</b>	<b>82.55%</b>
<b>Adiario Radio</b>	<b>0.78%</b>
Alejandro Murat Hinojosa	0.11%
Benjamín Robles Montoya	0.11%
José Antonio Estefan Garfias	0.11%
Salomón Jara Cruz	0.11%
Joaquín Ruiz Salazar	0.34%
<b>Encuentro</b>	<b>4.04%</b>
Alejandro Murat Hinojosa	1.32%
Benjamín Robles Montoya	1.73%
José Antonio Estefan Garfias	0.67%
Salomón Jara Cruz	0.32%
<b>Matutino Radiorama</b>	<b>2.20%</b>
Alejandro Murat Hinojosa	0.27%
Benjamín Robles Montoya	1.02%
José Antonio Estefan Garfias	0.53%
Salomón Jara Cruz	0.33%
Francisco Javier Jiménez Jiménez	0.02%
Joaquín Ruiz Salazar	0.02%
Manuel Pérez Morales	0.01%
<b>Metrópoli</b>	<b>2.44%</b>
Alejandro Murat Hinojosa	0.23%
Benjamín Robles Montoya	0.34%
José Antonio Estefan Garfias	0.75%
Salomón Jara Cruz	1.05%
Francisco Javier Jiménez Jiménez	0.07%
<b>Noticiario 97.7</b>	<b>4.88%</b>
Alejandro Murat Hinojosa	1.04%
Benjamín Robles Montoya	1.98%





# Informe Semanal de Campaña a Gobernador del Estado

Del 18 al 24 de abril de 2016

## VALORACIÓN DE LA INFORMACIÓN ACTORES POLÍTICOS

### RADIO



VALORACIÓN DE LA INFORMACIÓN	PORCENTAJE (TIEMPO)
José Antonio Estefan Garfias	0.96%
Salomón Jara Cruz	0.91%
<b>Oro Noticias</b>	<b>10.64%</b>
Alejandro Murat Hinojosa	2.86%
Benjamín Robles Montoya	3.91%
José Antonio Estefan Garfias	2.27%
Salomón Jara Cruz	1.39%
Francisco Javier Jiménez Jiménez	0.07%
Joaquín Ruiz Salazar	0.07%
Manuel Pérez Morales	0.07%
<b>Política 360</b>	<b>1.51%</b>
Alejandro Murat Hinojosa	0.44%
Benjamín Robles Montoya	0.83%
José Antonio Estefan Garfias	0.13%
Salomón Jara Cruz	0.03%
Francisco Javier Jiménez Jiménez	0.09%
<b>Encuentro Local (Lagunas)</b>	<b>0.19%</b>
Alejandro Murat Hinojosa	0.12%
Benjamín Robles Montoya	0.04%
José Antonio Estefan Garfias	0.03%
<b>Primer Contacto (Huaquapan)</b>	<b>4.79%</b>
Alejandro Murat Hinojosa	1.97%
Benjamín Robles Montoya	1.33%
José Antonio Estefan Garfias	1.14%
Salomón Jara Cruz	0.35%
<b>Enlace (Huautulco)</b>	<b>5.78%</b>
Alejandro Murat Hinojosa	0.63%
Benjamín Robles Montoya	3.66%
José Antonio Estefan Garfias	1.36%
Salomón Jara Cruz	0.09%
Francisco Javier Jiménez Jiménez	0.03%
Joaquín Ruiz Salazar	0.01%
Manuel Pérez Morales	0.01%
<b>Oro (Huautulco)</b>	<b>5.88%</b>
Alejandro Murat Hinojosa	2.01%
Benjamín Robles Montoya	1.91%
José Antonio Estefan Garfias	1.69%
Salomón Jara Cruz	0.26%
<b>MD Noticias (Pto. Escondido)</b>	<b>1.56%</b>
Alejandro Murat Hinojosa	0.54%
Benjamín Robles Montoya	0.59%

VALORACIÓN DE LA INFORMACIÓN	PORCENTAJE (TIEMPO)
José Antonio Estefan Garfias	0.29%
Salomón Jara Cruz	0.04%
Joaquín Ruiz Salazar	0.09%
<b>Puerto Ángel Informativo 360 (Pto. Ángel).</b>	<b>2.14%</b>
Alejandro Murat Hinojosa	0.77%
Benjamín Robles Montoya	0.96%
José Antonio Estefan Garfias	0.36%
Manuel Pérez Morales	0.05%
<b>La Voz de la Noticia (Pochutla)</b>	<b>2.02%</b>
Alejandro Murat Hinojosa	0.38%
Benjamín Robles Montoya	0.17%
José Antonio Estefan Garfias	0.33%
Salomón Jara Cruz	0.37%
Manuel Pérez Morales	0.77%
<b>Fórmula Oaxaca</b>	<b>2.27%</b>
Alejandro Murat Hinojosa	0.53%
José Antonio Estefan Garfias	0.84%
Salomón Jara Cruz	0.90%
<b>Libre Expresión (Huaquapan)</b>	<b>0.73%</b>
Alejandro Murat Hinojosa	0.06%
José Antonio Estefan Garfias	0.14%
Salomón Jara Cruz	0.53%
<b>Enlace Radiorama</b>	<b>4.89%</b>
Alejandro Murat Hinojosa	0.59%
Benjamín Robles Montoya	0.14%
José Antonio Estefan Garfias	1.71%
Salomón Jara Cruz	0.97%
Joaquín Ruiz Salazar	1.49%
<b>PE Enlace (Pto. Escondido)</b>	<b>2.80%</b>
Alejandro Murat Hinojosa	1.29%
Benjamín Robles Montoya	0.56%
José Antonio Estefan Garfias	0.46%
Salomón Jara Cruz	0.48%
<b>Despertar (Pochutla)</b>	<b>0.56%</b>
Alejandro Murat Hinojosa	0.28%
Benjamín Robles Montoya	0.01%
José Antonio Estefan Garfias	0.18%
Salomón Jara Cruz	0.06%
Manuel Pérez Morales	0.02%
<b>En Comentarios (Tlaxiaco)</b>	<b>1.73%</b>

# Informe Semanal de Campaña a Gobernador del Estado

Del 18 al 24 de abril de 2016

## VALORACIÓN DE LA INFORMACIÓN ACTORES POLÍTICOS

### RADIO



VALORACIÓN DE LA INFORMACIÓN	PORCENTAJE (TIEMPO)
Alejandro Murat Hinojosa	0.70%
Benjamín Robles Montoya	1.03%
<b>ORP Noticias (Tuxtepec)</b>	<b>1.85%</b>
Alejandro Murat Hinojosa	0.44%
Benjamín Robles Montoya	0.41%
José Antonio Estefan Garfias	1.00%
<b>Noti Ángel (Pto. Ángel)</b>	<b>2.14%</b>
Alejandro Murat Hinojosa	0.36%
Benjamín Robles Montoya	0.19%
José Antonio Estefan Garfias	1.45%
Salomón Jara Cruz	0.15%
<b>Enlace (Tlaxiaco)</b>	<b>8.16%</b>
Alejandro Murat Hinojosa	2.16%
Benjamín Robles Montoya	1.36%
José Antonio Estefan Garfias	1.51%
Salomón Jara Cruz	3.12%
<b>INFORMATIVO KZ</b>	<b>0.87%</b>
Alejandro Murat Hinojosa	0.69%
José Antonio Estefan Garfias	0.17%
<b>Panorama Informativo - Alejandro Villalvazo</b>	<b>0.23%</b>
Alejandro Murat Hinojosa	0.08%
José Antonio Estefan Garfias	0.15%
<b>Este Día (Putla)</b>	<b>5.25%</b>
Alejandro Murat Hinojosa	2.67%
Benjamín Robles Montoya	1.54%
José Antonio Estefan Garfias	0.88%
Salomón Jara Cruz	0.17%
<b>Resonancias radio</b>	<b>0.71%</b>
Alejandro Murat Hinojosa	0.12%
Benjamín Robles Montoya	0.19%
José Antonio Estefan Garfias	0.18%
Salomón Jara Cruz	0.13%
Francisco Javier Jiménez Jiménez	0.04%
Manuel Pérez Morales	0.04%
<b>BBM NOTICIAS (Salina Cruz)</b>	<b>0.57%</b>
Alejandro Murat Hinojosa	0.39%
José Antonio Estefan Garfias	0.19%
<b>Panorama Informativo Oaxaca</b>	<b>0.08%</b>
José Antonio Estefan Garfias	0.08%
<b>Micrófono Abierto (Putla)</b>	<b>0.85%</b>

VALORACIÓN DE LA INFORMACIÓN	PORCENTAJE (TIEMPO)
Alejandro Murat Hinojosa	0.85%
<b>Positiva</b>	<b>12.99%</b>
<b>Matutino Radiorama</b>	<b>0.36%</b>
Benjamín Robles Montoya	0.36%
<b>Noticiero 97.7</b>	<b>1.10%</b>
Alejandro Murat Hinojosa	0.10%
Benjamín Robles Montoya	0.40%
José Antonio Estefan Garfias	0.60%
<b>Oro Noticias</b>	<b>1.08%</b>
Alejandro Murat Hinojosa	0.11%
Benjamín Robles Montoya	0.11%
José Antonio Estefan Garfias	0.85%
<b>Primer Contacto (Huajuapán)</b>	<b>0.12%</b>
Alejandro Murat Hinojosa	0.07%
José Antonio Estefan Garfias	0.05%
<b>Enlace (Huatulco)</b>	<b>0.63%</b>
Benjamín Robles Montoya	0.54%
José Antonio Estefan Garfias	0.09%
<b>Oro (Huatulco)</b>	<b>0.16%</b>
José Antonio Estefan Garfias	0.16%
<b>MD Noticias (Pto. Escondido)</b>	<b>1.42%</b>
Alejandro Murat Hinojosa	1.42%
<b>Puerto Ángel Informativo 360 (Pto. Ángel).</b>	<b>0.58%</b>
Benjamín Robles Montoya	0.19%
José Antonio Estefan Garfias	0.39%
<b>La Voz de la Noticia (Pochutla)</b>	<b>0.67%</b>
Alejandro Murat Hinojosa	0.14%
Benjamín Robles Montoya	0.33%
José Antonio Estefan Garfias	0.19%
<b>Fórmula Oaxaca</b>	<b>0.32%</b>
José Antonio Estefan Garfias	0.32%
<b>Enlace Radiorama</b>	<b>1.30%</b>
Alejandro Murat Hinojosa	0.82%
José Antonio Estefan Garfias	0.48%
<b>PE Enlace (Pto. Escondido)</b>	<b>0.35%</b>
Benjamín Robles Montoya	0.34%
Salomón Jara Cruz	0.01%
<b>Despertar (Pochutla)</b>	<b>0.59%</b>
Alejandro Murat Hinojosa	0.30%
Benjamín Robles Montoya	0.09%

## Informe Semanal de Campaña a Gobernador del Estado

Del 18 al 24 de abril de 2016

### VALORACIÓN DE LA INFORMACIÓN ACTORES POLÍTICOS

#### RADIO

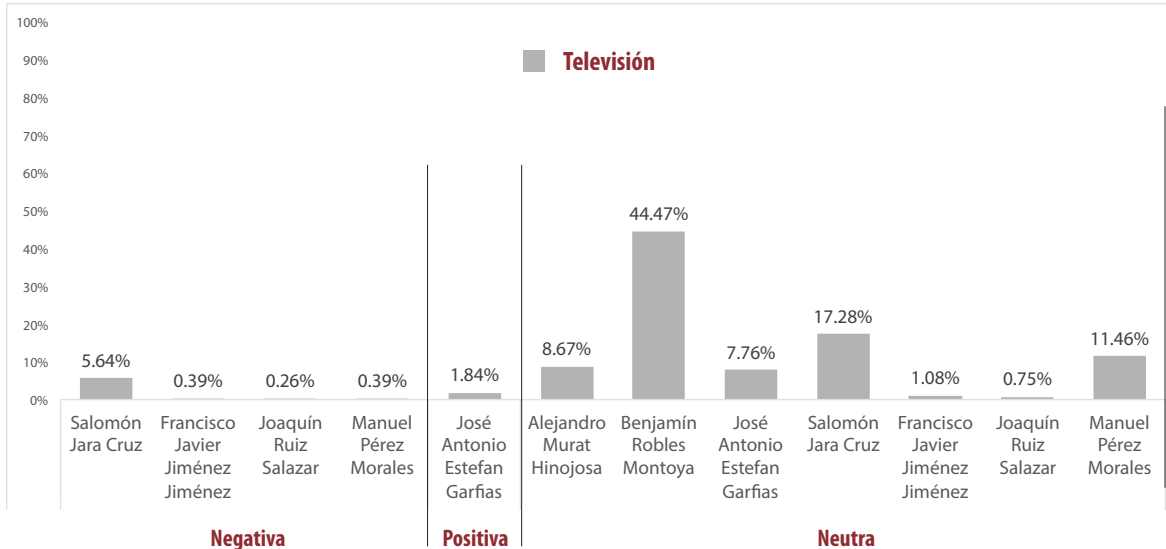


VALORACIÓN DE LA INFORMACIÓN	PORCENTAJE (TIEMPO)
José Antonio Estefan Garfias	0.20%
<b>ORP Noticias (Tuxtepec)</b>	<b>0.38%</b>
Alejandro Murat Hinojosa	0.20%
Benjamín Robles Montoya	0.17%
<b>Noti Ángel (Pto. Ángel)</b>	<b>0.34%</b>
Benjamín Robles Montoya	0.22%
José Antonio Estefan Garfias	0.12%
<b>Enlace (Tlaxiaco)</b>	<b>1.53%</b>
Alejandro Murat Hinojosa	0.11%
Benjamín Robles Montoya	0.50%
José Antonio Estefan Garfias	0.92%
<b>Este Día (Putla)</b>	<b>1.44%</b>
Alejandro Murat Hinojosa	0.19%
Benjamín Robles Montoya	1.00%
José Antonio Estefan Garfias	0.25%
<b>Resonancias radio</b>	<b>0.52%</b>
Alejandro Murat Hinojosa	0.52%
<b>BBM NOTICIAS (Salina Cruz)</b>	<b>0.11%</b>
José Antonio Estefan Garfias	0.11%
<b>TOTAL GENERAL</b>	<b>100%</b>

## Informe Semanal de Campaña a Gobernador del Estado

Del 18 al 24 de abril de 2016

### VALORACIÓN DE LA INFORMACIÓN ACTORES POLÍTICOS TELEVISIÓN



- El tiempo total en televisión de espacios noticiosos dedicado a actores políticos fue de 1 hora, 41 minutos, 39 segundos, de los cuales 1 hora, 32 minutos, 59 segundos corresponden a valoración de la información como **Neutra**; 6 minutos, 48 segundos a **Negativa**, 1 minuto, 52 segundos a **Positiva**.
- Se registró un total de 83 menciones, de las cuales 72 corresponden a valoración de información como **Neutra**, 9 a **Negativa** y 2 a **Positiva**.
- **Benjamín Robles Montoya** fue el actor político con más tiempo y con el mayor número de menciones en esta variable, registrando 45 minutos, 12 segundos y 16 menciones, en la valoración de la información **Neutra**.

## Informe Semanal de Campaña a Gobernador del Estado

Del 18 al 24 de abril de 2016

### VALORACIÓN DE LA INFORMACIÓN ACTORES POLÍTICOS TELEVISIÓN



VALORACIÓN DE LA INFORMACIÓN	PORCENTAJE (TIEMPO)	TIEMPO	MENCIONES
<b>Negativa</b>	<b>6.69%</b>	<b>00:06:48</b>	<b>9</b>
Salomón Jara Cruz	5.64%	00:05:44	1
Francisco Javier Jiménez Jiménez	0.39%	00:00:24	3
Joaquín Ruiz Salazar	0.26%	00:00:16	2
Manuel Pérez Morales	0.39%	00:00:24	3
<b>Positiva</b>	<b>1.84%</b>	<b>00:01:52</b>	<b>2</b>
José Antonio Estefan Garfias	1.84%	00:01:52	2
<b>Neutra</b>	<b>91.47%</b>	<b>01:32:59</b>	<b>72</b>
Alejandro Murat Hinojosa	8.67%	00:08:49	13
Benjamín Robles Montoya	44.47%	00:45:12	16
José Antonio Estefan Garfias	7.76%	00:07:53	13
Salomón Jara Cruz	17.28%	00:17:34	16
Francisco Javier Jiménez Jiménez	1.08%	00:01:06	4
Joaquín Ruiz Salazar	0.75%	00:00:46	4
Manuel Pérez Morales	11.46%	00:11:39	6
<b>TOTAL GENERAL</b>	<b>100%</b>	<b>01:41:39</b>	<b>83</b>

VALORACIÓN DE LA INFORMACIÓN	PORCENTAJE (TIEMPO)
<b>Negativa</b>	<b>6.69%</b>
<b>HECHOS MERIDIANO</b>	<b>0.33%</b>
Francisco Javier Jiménez Jiménez	0.16%
Manuel Pérez Morales	0.16%
<b>INFO 7</b>	<b>6.36%</b>
Salomón Jara Cruz	5.64%
Francisco Javier Jiménez Jiménez	0.23%
Joaquín Ruiz Salazar	0.26%
Manuel Pérez Morales	0.23%
<b>Positiva</b>	<b>1.84%</b>
<b>HECHOS MERIDIANO</b>	<b>0.33%</b>
José Antonio Estefan Garfias	0.33%
<b>INFO 7</b>	<b>1.51%</b>
José Antonio Estefan Garfias	1.51%
<b>Neutra</b>	<b>91.47%</b>
<b>HECHOS MERIDIANO</b>	<b>6.03%</b>
Alejandro Murat Hinojosa	1.02%
Benjamín Robles Montoya	0.98%
José Antonio Estefan Garfias	0.98%
Salomón Jara Cruz	1.36%
Francisco Javier Jiménez Jiménez	0.43%

VALORACIÓN DE LA INFORMACIÓN	PORCENTAJE (TIEMPO)
Joaquín Ruiz Salazar	0.75%
Manuel Pérez Morales	0.51%
<b>NOTICIAS CORTV</b>	<b>71.78%</b>
Alejandro Murat Hinojosa	3.39%
Benjamín Robles Montoya	39.99%
José Antonio Estefan Garfias	3.75%
Salomón Jara Cruz	13.03%
Francisco Javier Jiménez Jiménez	0.66%
Manuel Pérez Morales	10.95%
<b>INFO 7</b>	<b>3.62%</b>
Alejandro Murat Hinojosa	1.98%
Benjamín Robles Montoya	0.74%
José Antonio Estefan Garfias	0.33%
Salomón Jara Cruz	0.57%
<b>Noticieros Televisa Oaxaca</b>	<b>10.03%</b>
Alejandro Murat Hinojosa	2.28%
Benjamín Robles Montoya	2.75%
José Antonio Estefan Garfias	2.69%
Salomón Jara Cruz	2.31%
<b>TOTAL GENERAL</b>	<b>100%</b>

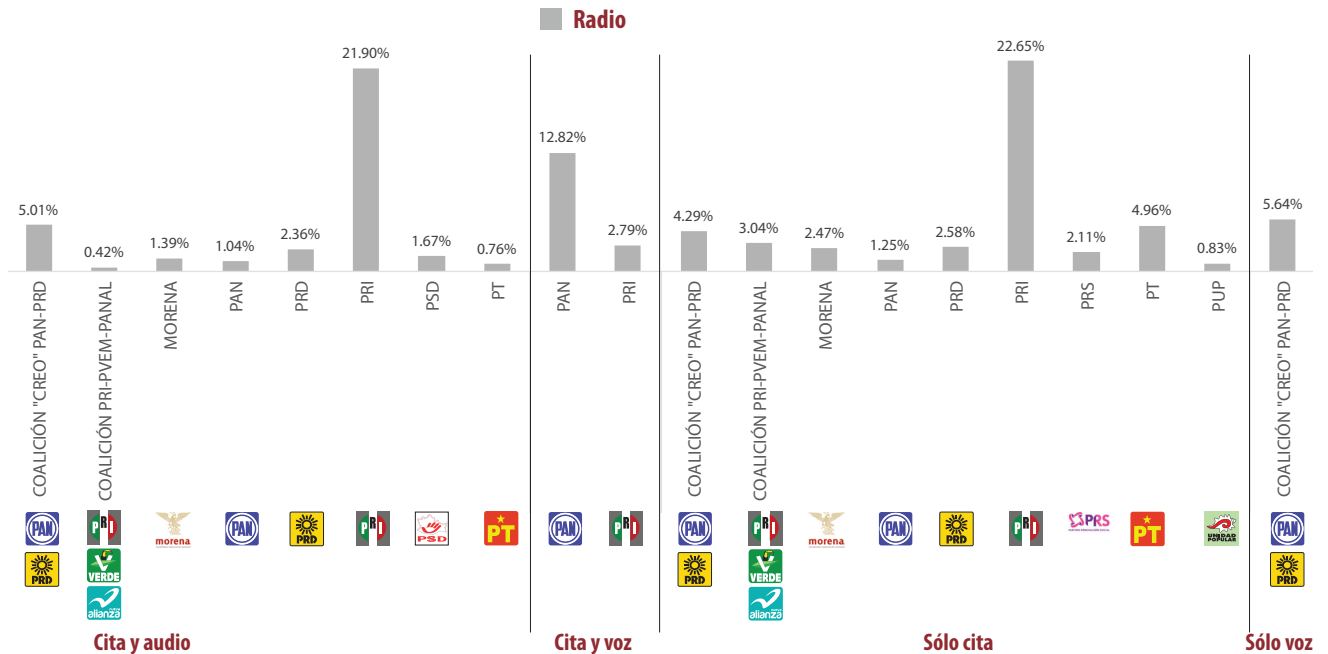


# Informe Semanal de Campaña a Gobernador del Estado

Del 18 al 24 de abril de 2016

## RECURSOS TÉCNICOS POR PARTIDOS POLÍTICOS Y COALICIONES

### RADIO



- El tiempo total en radio en espacios noticiosos dedicado a partidos políticos y coaliciones fue de 2 horas, de las cuales 53 minutos, 2 segundos corresponden al recurso técnico **Sólo cita**; 41 minutos, 28 segundos a **Cita y Audio**, 18 minutos, 44 segundos a **Cita y Voz**; y 6 minutos, 46 segundos a **Sólo Voz**.
- Se registraron un total de 124 menciones, de las cuales 85 corresponden al recurso técnico utilizado **Sólo cita**; 35 a **Cita y audio**; 2 a **Sólo Voz** y 2 a **Cita y Voz**.
- El PRI fue el partido con más tiempo en esta variable, registrando 27 minutos, 11 segundos en el recurso técnico **Sólo cita**.
- La COALICIÓN PRI-PVEM-PANAL fue la coalición con el mayor número de menciones en esta variable con 23 en el recurso técnico **Sólo Cita**.
- La información detallada de esta variable podrá consultarse en la tabla, misma que incluye recursos, partidos políticos, coaliciones, porcentajes, tiempos y menciones.

## Informe Semanal de Campaña a Gobernador del Estado

Del 18 al 24 de abril de 2016

### RECURSOS TÉCNICOS POR PARTIDOS POLÍTICOS Y COALICIONES

#### RADIO



RECURSO TÉCNICO UTILIZADO PARA PRESENTAR LA INFORMACIÓN	PORCENTAJE (TIEMPO)	TIEMPO	MENCIONES
<b>Cita y audio</b>	<b>34.56%</b>	<b>00:41:28</b>	<b>35</b>
COALICIÓN "CREO" PAN-PRD	5.01%	00:06:01	7
COALICIÓN PRI-PVEM-PANAL	0.42%	00:00:30	1
MORENA	1.39%	00:01:40	2
PAN	1.04%	00:01:15	2
PRD	2.36%	00:02:50	2
PRI	21.90%	00:26:17	16
PSD	1.67%	00:02:00	1
PT	0.76%	00:00:55	4
<b>Cita y voz</b>	<b>15.61%</b>	<b>00:18:44</b>	<b>2</b>
PAN	12.82%	00:15:23	1
PRI	2.79%	00:03:21	1
<b>Sólo cita</b>	<b>44.19%</b>	<b>00:53:02</b>	<b>85</b>
COALICIÓN "CREO" PAN-PRD	4.29%	00:05:09	19
COALICIÓN PRI-PVEM-PANAL	3.04%	00:03:39	23
MORENA	2.47%	00:02:58	9
PAN	1.25%	00:01:30	1
PRD	2.58%	00:03:06	3
PRI	22.65%	00:27:11	17
PRS	2.11%	00:02:32	2
PT	4.96%	00:05:57	9
PUP	0.83%	00:01:00	2
<b>Sólo voz</b>	<b>5.64%</b>	<b>00:06:46</b>	<b>2</b>
COALICIÓN "CREO" PAN-PRD	5.64%	00:06:46	2
<b>TOTAL GENERAL</b>	<b>100%</b>	<b>02:00:00</b>	<b>124</b>

# Informe Semanal de Campaña a Gobernador del Estado

Del 18 al 24 de abril de 2016

## RECURSOS TÉCNICOS POR PARTIDOS POLÍTICOS Y COALICIONES RADIO



RECURSO TÉCNICO UTILIZADO PARA PRESENTAR LA INFORMACIÓN	PORCENTAJE (TIEMPO)
<b>Cita y audio</b>	<b>34.56%</b>
<b>Metrópolis</b>	<b>8.93%</b>
PRI	8.93%
<b>Noticiario 97.7</b>	<b>2.94%</b>
PRI	2.94%
<b>Oro Noticias</b>	<b>8.50%</b>
COALICIÓN "CREO" PAN-PRD	4.17%
PAN	0.76%
PRI	3.57%
<b>Primer Contacto (Huajuapán)</b>	<b>3.06%</b>
COALICIÓN "CREO" PAN-PRD	0.21%
COALICIÓN PRI-PVEM-PANAL	0.42%
PRD	2.22%
PRI	0.21%
<b>Oro (Huatulco)</b>	<b>0.42%</b>
PRD	0.14%
PRI	0.14%
PT	0.14%
<b>La Voz de la Noticia (Pochutla)</b>	<b>2.08%</b>
PRI	0.28%
PSD	1.67%
PT	0.14%
<b>Libre Expresión (Huajuapán)</b>	<b>1.39%</b>
MORENA	0.83%
PAN	0.28%
PRI	0.28%
<b>Enlace Rádiorama</b>	<b>4.56%</b>
PRI	4.56%
<b>PE Enlace (Pto. Escondido)</b>	<b>0.56%</b>
MORENA	0.56%
En Comentarios (Tlaxiaco)	0.42%
PT	0.42%
<b>ORP Noticias (Tuxtepec)</b>	<b>0.07%</b>
PT	0.07%
<b>Enlace (Tlaxiaco)</b>	<b>0.90%</b>
COALICIÓN "CREO" PAN-PRD	0.42%
PRI	0.49%
<b>Este Día (Putla)</b>	<b>0.74%</b>
COALICIÓN "CREO" PAN-PRD	0.22%
PRI	0.51%
<b>Cita y voz</b>	<b>15.61%</b>

RECURSO TÉCNICO UTILIZADO PARA PRESENTAR LA INFORMACIÓN	PORCENTAJE (TIEMPO)
Adiario Radio	12.82%
PAN	12.82%
<b>Fórmula Oaxaca</b>	<b>2.79%</b>
PRI	2.79%
<b>Sólo cita</b>	<b>44.19%</b>
<b>Encuentro</b>	<b>4.11%</b>
COALICIÓN PRI-PVEM-PANAL	0.07%
MORENA	0.44%
PRD	0.38%
PRI	0.38%
PT	2.85%
<b>La Noticia y el Comentario</b>	<b>11.11%</b>
PRI	11.11%
<b>Metrópolis</b>	<b>6.69%</b>
PAN	1.25%
PRD	1.25%
PRI	4.19%
<b>Oro Noticias</b>	<b>5.69%</b>
PRD	0.96%
PRI	2.90%
PRS	1.83%
<b>Política 360</b>	<b>0.56%</b>
COALICIÓN "CREO" PAN-PRD	0.21%
MORENA	0.14%
PT	0.21%
<b>Encuentro Local (Lagunas)</b>	<b>1.17%</b>
COALICIÓN "CREO" PAN-PRD	0.86%
COALICIÓN PRI-PVEM-PANAL	0.15%
PT	0.15%
<b>Primer Contacto (Huajuapán)</b>	<b>2.75%</b>
COALICIÓN "CREO" PAN-PRD	0.13%
COALICIÓN PRI-PVEM-PANAL	0.06%
MORENA	0.56%
PRI	1.46%
PUP	0.56%
<b>Enlace (Huatulco)</b>	<b>1.06%</b>
COALICIÓN "CREO" PAN-PRD	0.46%
COALICIÓN PRI-PVEM-PANAL	0.07%
PRI	0.46%
PT	0.07%
<b>Oro (Huatulco)</b>	<b>1.67%</b>



## Informe Semanal de Campaña a Gobernador del Estado

Del 18 al 24 de abril de 2016

### RECURSOS TÉCNICOS POR PARTIDOS POLÍTICOS Y COALICIONES RADIO



RECURSO TÉCNICO UTILIZADO PARA PRESENTAR LA INFORMACIÓN	PORCENTAJE (TIEMPO)	RECURSO TÉCNICO UTILIZADO PARA PRESENTAR LA INFORMACIÓN	PORCENTAJE (TIEMPO)
COALICIÓN "CREO" PAN-PRD	0.28%	<b>Noti Ángel (Pto. Ángel)</b>	<b>0.53%</b>
COALICIÓN PRI-PVEM-PANAL	0.28%	COALICIÓN "CREO" PAN-PRD	0.26%
MORENA	0.28%	COALICIÓN PRI-PVEM-PANAL	0.13%
PRS	0.28%	MORENA	0.14%
PT	0.28%	<b>Enlace (Tlaxiaco)</b>	<b>4.94%</b>
PUP	0.28%	COALICIÓN "CREO" PAN-PRD	1.26%
<b>MD Noticias (Pto. Escondido)</b>	<b>0.11%</b>	COALICIÓN PRI-PVEM-PANAL	1.31%
COALICIÓN PRI-PVEM-PANAL	0.11%	MORENA	0.92%
<b>Puerto Ángel Informativo 360 (Pto. Ángel).</b>	<b>0.31%</b>	PRI	0.19%
PRI	0.31%	PT	1.26%
<b>La Voz de la Noticia (Pochutla)</b>	<b>0.79%</b>	<b>INFORMATIVO KZ</b>	<b>0.14%</b>
COALICIÓN "CREO" PAN-PRD	0.42%	COALICIÓN "CREO" PAN-PRD	0.07%
COALICIÓN PRI-PVEM-PANAL	0.14%	COALICIÓN PRI-PVEM-PANAL	0.07%
PRI	0.17%	<b>Este Día (Putla)</b>	<b>0.35%</b>
PT	0.07%	COALICIÓN "CREO" PAN-PRD	0.14%
<b>Fórmula Oaxaca</b>	<b>1.24%</b>	COALICIÓN PRI-PVEM-PANAL	0.15%
PRI	1.24%	PRI	0.06%
<b>Libre Expresión (Huajuapán)</b>	<b>0.07%</b>	<b>BBM NOTICIAS (Salina Cruz)</b>	<b>0.13%</b>
COALICIÓN PRI-PVEM-PANAL	0.07%	COALICIÓN "CREO" PAN-PRD	0.07%
<b>Enlace Radorama</b>	<b>0.14%</b>	COALICIÓN PRI-PVEM-PANAL	0.06%
PRI	0.14%	<b>Micrófono Abierto (Putla)</b>	<b>0.18%</b>
<b>PE Enlace (Pto. Escondido)</b>	<b>0.26%</b>	COALICIÓN PRI-PVEM-PANAL	0.13%
COALICIÓN "CREO" PAN-PRD	0.07%	PRI	0.06%
COALICIÓN PRI-PVEM-PANAL	0.19%	<b>Sólo voz</b>	<b>5.64%</b>
<b>ORP Noticias (Tuxtepec)</b>	<b>0.21%</b>	<b>Metrópoli</b>	<b>2.75%</b>
COALICIÓN "CREO" PAN-PRD	0.07%	COALICIÓN "CREO" PAN-PRD	2.75%
COALICIÓN PRI-PVEM-PANAL	0.07%	<b>Enlace Radorama</b>	<b>2.89%</b>
PT	0.07%	COALICIÓN "CREO" PAN-PRD	2.89%
		<b>TOTAL GENERAL</b>	<b>100%</b>

---

## Informe Semanal de Campaña a Gobernador del Estado

Del 18 al 24 de abril de 2016

---

### RECURSOS TÉCNICOS POR **PARTIDOS POLÍTICOS Y COALICIONES** **TELEVISIÓN**

---



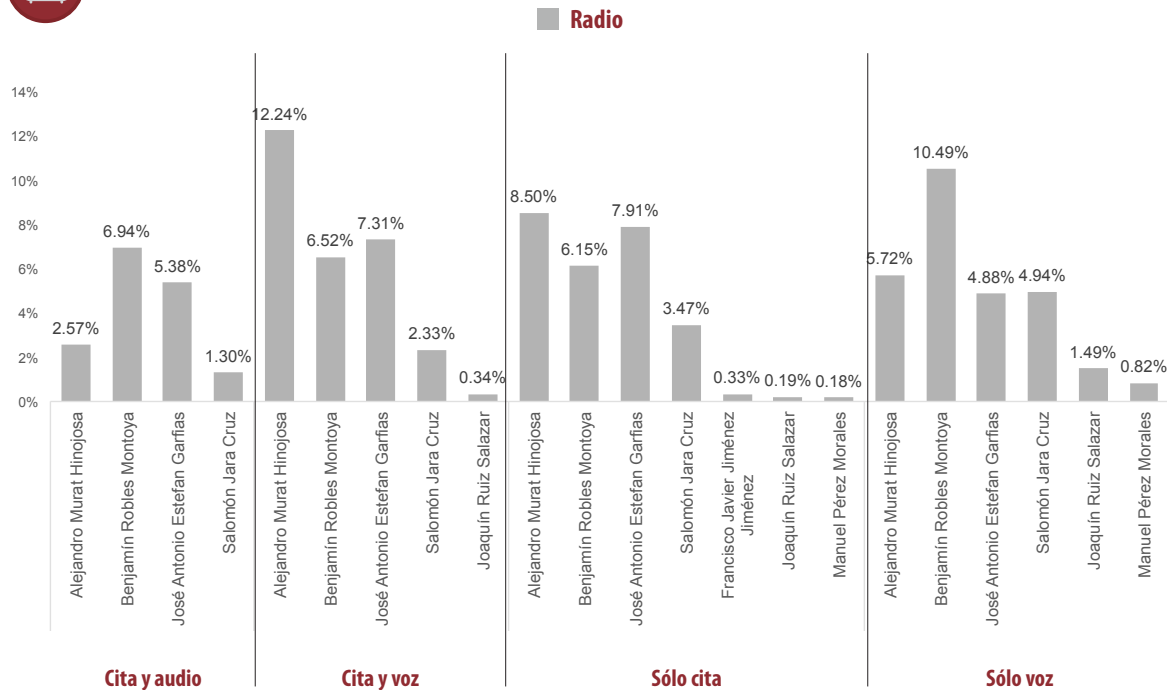
EN ESTA VARIABLE NO SE REGISTRÓ TIEMPO NI MENCIONES PARA PARTIDOS POLÍTICOS O COALICIONES EN PROGRAMAS NOTICIOSOS DE TELEVISIÓN.

# Informe Semanal de Campaña a Gobernador del Estado

Del 18 al 24 de abril de 2016

## RECURSOS TÉCNICOS POR ACTORES POLÍTICOS

### RADIO



- El tiempo total en espacios noticiosos de radio dedicado a actores políticos fue de 17 horas, 39 minutos, 58 segundos, de los cuales 5 horas, 4 minutos, 37 segundos corresponden al recurso técnico **Cita y voz**; 5 horas, 27 segundos a **Sólo voz**; 4 horas, 43 minutos, 23 segundos a **Sólo cita**; y 2 horas, 51 minutos, 31 segundos a **Cita y Audio**.
- Se registró un total de **552** menciones, de las cuales **301** corresponden al recurso técnico utilizado **Solo Cita**; 120 al recurso **Cita y voz**; 95 al recurso de **Cita y audio**; y 36 al recurso de **Sólo voz**.
- Alejandro Murat Hinojosa** fue el actor político con más tiempo y menciones en esta variable, registrando 2 horas, 9 minutos, 44 segundos en el recurso técnico Cita y voz; y 98 menciones en el recurso técnico **Sólo cita**.
- La información detallada de esta variable podrá consultarse en la tabla, misma que incluye recursos, actores políticos, espacios noticiosos, porcentajes, tiempos y menciones.

## Informe Semanal de Campaña a Gobernador del Estado

Del 18 al 24 de abril de 2016

### RECURSOS TÉCNICOS POR ACTORES POLÍTICOS

#### RADIO



RECURSO TÉCNICO UTILIZADO PARA PRESENTAR LA INFORMACIÓN	PORCENTAJE (TIEMPO)	TIEMPO	MENCIONES
<b>Cita y audio</b>	<b>16.18%</b>	<b>02:51:31</b>	<b>95</b>
Alejandro Murat Hinojosa	2.57%	00:27:15	12
Benjamín Robles Montoya	6.94%	01:13:32	40
José Antonio Estefan Garfías	5.38%	00:56:59	38
Salomón Jara Cruz	1.30%	00:13:45	5
<b>Cita y voz</b>	<b>28.74%</b>	<b>05:04:37</b>	<b>120</b>
Alejandro Murat Hinojosa	12.24%	02:09:44	44
Benjamín Robles Montoya	6.52%	01:09:06	32
José Antonio Estefan Garfías	7.31%	01:17:26	37
Salomón Jara Cruz	2.33%	00:24:44	6
Joaquín Ruiz Salazar	0.34%	00:03:37	1
<b>Sólo cita</b>	<b>26.74%</b>	<b>04:43:23</b>	<b>301</b>
Alejandro Murat Hinojosa	8.50%	01:30:07	98
Benjamín Robles Montoya	6.15%	01:05:09	53
José Antonio Estefan Garfías	7.91%	01:23:51	91
Salomón Jara Cruz	3.47%	00:36:49	40
Francisco Javier Jiménez Jiménez	0.33%	00:03:27	8
Joaquín Ruiz Salazar	0.19%	00:02:03	5
Manuel Pérez Morales	0.18%	00:01:57	6
<b>Sólo voz</b>	<b>28.35%</b>	<b>05:00:27</b>	<b>36</b>
Alejandro Murat Hinojosa	5.72%	01:00:39	7
Benjamín Robles Montoya	10.49%	01:51:12	13
José Antonio Estefan Garfías	4.88%	00:51:43	7
Salomón Jara Cruz	4.94%	00:52:19	6
Joaquín Ruiz Salazar	1.49%	00:15:50	1
Manuel Pérez Morales	0.82%	00:08:44	2
<b>TOTAL GENERAL</b>	<b>100%</b>	<b>17:39:58</b>	<b>552</b>

# Informe Semanal de Campaña a Gobernador del Estado

Del 18 al 24 de abril de 2016

## RECURSOS TÉCNICOS POR ACTORES POLÍTICOS RADIO



RECURSO TÉCNICO UTILIZADO PARA PRESENTAR LA INFORMACIÓN	PORCENTAJE (TIEMPO)
<b>Cita y audio</b>	<b>16.18%</b>
<b>Matutino Radiorama</b>	<b>0.30%</b>
José Antonio Estefan Garfias	0.30%
<b>Metrópoli</b>	<b>1.02%</b>
Alejandro Murat Hinojosa	0.16%
Benjamín Robles Montoya	0.22%
José Antonio Estefan Garfias	0.63%
<b>Noticiario 97.7</b>	<b>1.10%</b>
Benjamín Robles Montoya	0.59%
José Antonio Estefan Garfias	0.51%
<b>Oro Noticias</b>	<b>1.70%</b>
Benjamín Robles Montoya	0.93%
José Antonio Estefan Garfias	0.66%
Salomón Jara Cruz	0.12%
<b>Politica 360</b>	<b>0.28%</b>
Alejandro Murat Hinojosa	0.28%
Primer Contacto (Huajuapán)	0.22%
Benjamín Robles Montoya	0.10%
José Antonio Estefan Garfias	0.12%
<b>Enlace (Huatulco)</b>	<b>1.65%</b>
Benjamín Robles Montoya	1.37%
José Antonio Estefan Garfias	0.28%
<b>Oro (Huatulco)</b>	<b>0.54%</b>
Alejandro Murat Hinojosa	0.02%
Benjamín Robles Montoya	0.26%
José Antonio Estefan Garfias	0.27%
<b>MD Noticias (Pto. Escondido)</b>	<b>0.18%</b>
Benjamín Robles Montoya	0.11%
José Antonio Estefan Garfias	0.07%
<b>Puerto Ángel Informativo 360 (Pto. Ángel).</b>	<b>0.81%</b>
Benjamín Robles Montoya	0.24%
José Antonio Estefan Garfias	0.57%
<b>La Voz de la Noticia (Pochutla)</b>	<b>0.76%</b>
Alejandro Murat Hinojosa	0.07%
Benjamín Robles Montoya	0.40%
José Antonio Estefan Garfias	0.21%
Salomón Jara Cruz	0.07%
<b>Fórmula Oaxaca</b>	<b>0.31%</b>
José Antonio Estefan Garfias	0.31%
<b>Libre Expresión (Huajuapán)</b>	<b>0.05%</b>
Alejandro Murat Hinojosa	0.05%
<b>Enlace Radiorama</b>	<b>2.40%</b>
Alejandro Murat Hinojosa	1.16%
Benjamín Robles Montoya	0.11%

RECURSO TÉCNICO UTILIZADO PARA PRESENTAR LA INFORMACIÓN	PORCENTAJE (TIEMPO)
José Antonio Estefan Garfias	0.19%
Salomón Jara Cruz	0.94%
<b>PE Enlace (Pto. Escondido)</b>	<b>0.33%</b>
Benjamín Robles Montoya	0.16%
Salomón Jara Cruz	0.17%
<b>Despertar (Pochutla)</b>	<b>0.08%</b>
José Antonio Estefan Garfias	0.08%
<b>ORP Noticias (Tuxtepec)</b>	<b>0.49%</b>
Alejandro Murat Hinojosa	0.20%
Benjamín Robles Montoya	0.29%
<b>Noti Ángel (Pto. Ángel)</b>	<b>0.35%</b>
Benjamín Robles Montoya	0.24%
José Antonio Estefan Garfias	0.12%
<b>Enlace (Tlaxiaco)</b>	<b>1.86%</b>
Alejandro Murat Hinojosa	0.12%
Benjamín Robles Montoya	0.79%
José Antonio Estefan Garfias	0.95%
<b>Este Día (Putla)</b>	<b>1.22%</b>
Alejandro Murat Hinojosa	0.17%
Benjamín Robles Montoya	0.94%
José Antonio Estefan Garfias	0.11%
<b>Resonancias radio</b>	<b>0.53%</b>
Alejandro Murat Hinojosa	0.34%
Benjamín Robles Montoya	0.19%
<b>Cita y voz</b>	<b>28.74%</b>
<b>Adiario Radio</b>	<b>0.67%</b>
Alejandro Murat Hinojosa	0.11%
Benjamín Robles Montoya	0.11%
Salomón Jara Cruz	0.11%
Joaquín Ruiz Salazar	0.34%
<b>Encuentro</b>	<b>0.81%</b>
Alejandro Murat Hinojosa	0.81%
<b>Noticiario 97.7</b>	<b>2.23%</b>
Alejandro Murat Hinojosa	1.04%
Benjamín Robles Montoya	0.58%
José Antonio Estefan Garfias	0.61%
<b>Oro Noticias</b>	<b>1.25%</b>
Alejandro Murat Hinojosa	0.31%
Benjamín Robles Montoya	0.08%
José Antonio Estefan Garfias	0.08%
Salomón Jara Cruz	0.79%
<b>Politica 360</b>	<b>0.28%</b>
Alejandro Murat Hinojosa	0.16%
José Antonio Estefan Garfias	0.13%
<b>Primer Contacto (Huajuapán)</b>	<b>3.13%</b>



# Informe Semanal de Campaña a Gobernador del Estado

Del 18 al 24 de abril de 2016

## RECURSOS TÉCNICOS POR ACTORES POLÍTICOS RADIO



RECURSO TÉCNICO UTILIZADO PARA PRESENTAR LA INFORMACIÓN	PORCENTAJE (TIEMPO)
Alejandro Murat Hinojosa	1.95%
Benjamín Robles Montoya	0.73%
José Antonio Estefan Garfias	0.45%
<b>Enlace (Huatulco)</b>	<b>2.04%</b>
Benjamín Robles Montoya	1.49%
José Antonio Estefan Garfias	0.56%
<b>Oro (Huatulco)</b>	<b>0.08%</b>
Alejandro Murat Hinojosa	0.08%
<b>MD Noticias (Pto. Escondido)</b>	<b>1.15%</b>
Alejandro Murat Hinojosa	1.15%
<b>Puerto Ángel Informativo 360 (Pto. Ángel).</b>	<b>1.26%</b>
Alejandro Murat Hinojosa	0.46%
Benjamín Robles Montoya	0.50%
José Antonio Estefan Garfias	0.29%
<b>La Voz de la Noticia (Pochutla)</b>	<b>0.32%</b>
Salomón Jara Cruz	0.32%
<b>Fórmula Oaxaca</b>	<b>1.72%</b>
Alejandro Murat Hinojosa	0.49%
José Antonio Estefan Garfias	0.32%
Salomón Jara Cruz	0.90%
<b>Libre Expresión (Huajuapán)</b>	<b>0.14%</b>
José Antonio Estefan Garfias	0.14%
<b>Enlace Rádiorama</b>	<b>1.62%</b>
Alejandro Murat Hinojosa	0.10%
José Antonio Estefan Garfias	1.52%
<b>PE Enlace (Pto. Escondido)</b>	<b>0.82%</b>
Alejandro Murat Hinojosa	0.25%
Benjamín Robles Montoya	0.42%
José Antonio Estefan Garfias	0.14%
<b>ORP Noticias (Tuxtepec)</b>	<b>0.92%</b>
Alejandro Murat Hinojosa	0.20%
Benjamín Robles Montoya	0.39%
José Antonio Estefan Garfias	0.33%
<b>Noti Ángel (Pto. Ángel)</b>	<b>0.80%</b>
Alejandro Murat Hinojosa	0.52%
José Antonio Estefan Garfias	0.28%
<b>Enlace (Tlaxiaco)</b>	<b>4.63%</b>
Alejandro Murat Hinojosa	2.00%
Benjamín Robles Montoya	1.10%
José Antonio Estefan Garfias	1.47%
Salomón Jara Cruz	0.05%
<b>INFORMATIVO KZ</b>	<b>0.37%</b>
Alejandro Murat Hinojosa	0.37%
<b>Este Día (Putla)</b>	<b>3.44%</b>
Alejandro Murat Hinojosa	1.35%

RECURSO TÉCNICO UTILIZADO PARA PRESENTAR LA INFORMACIÓN	PORCENTAJE (TIEMPO)
Benjamín Robles Montoya	1.12%
José Antonio Estefan Garfias	0.80%
Salomón Jara Cruz	0.17%
<b>Resonancias radio</b>	<b>0.31%</b>
Alejandro Murat Hinojosa	0.12%
José Antonio Estefan Garfias	0.18%
Micrófono Abierto (Putla)	0.75%
Alejandro Murat Hinojosa	0.75%
<b>Sólo cita</b>	<b>26.74%</b>
<b>Adiario Radio</b>	<b>0.11%</b>
José Antonio Estefan Garfias	0.11%
<b>Encuentro</b>	<b>4.15%</b>
Alejandro Murat Hinojosa	0.89%
Benjamín Robles Montoya	1.79%
José Antonio Estefan Garfias	1.13%
Salomón Jara Cruz	0.35%
<b>La Noticia y el Comentario</b>	<b>0.43%</b>
Alejandro Murat Hinojosa	0.14%
Benjamín Robles Montoya	0.14%
Salomón Jara Cruz	0.14%
<b>Matutino Rádiorama</b>	<b>1.36%</b>
Alejandro Murat Hinojosa	0.27%
Benjamín Robles Montoya	0.49%
José Antonio Estefan Garfias	0.23%
Salomón Jara Cruz	0.33%
Francisco Javier Jiménez Jiménez	0.02%
Joaquín Ruiz Salazar	0.02%
Manuel Pérez Morales	0.01%
<b>Metrópoli</b>	<b>0.49%</b>
Alejandro Murat Hinojosa	0.07%
Benjamín Robles Montoya	0.11%
José Antonio Estefan Garfias	0.12%
Salomón Jara Cruz	0.12%
Francisco Javier Jiménez Jiménez	0.07%
<b>Noticiario 97.7</b>	<b>0.57%</b>
Alejandro Murat Hinojosa	0.12%
José Antonio Estefan Garfias	0.44%
<b>Oro Noticias</b>	<b>3.40%</b>
Alejandro Murat Hinojosa	1.05%
Benjamín Robles Montoya	0.61%
José Antonio Estefan Garfias	1.03%
Salomón Jara Cruz	0.49%
Francisco Javier Jiménez Jiménez	0.07%
Joaquín Ruiz Salazar	0.07%
Manuel Pérez Morales	0.07%
<b>Política 360</b>	<b>0.17%</b>

# Informe Semanal de Campaña a Gobernador del Estado

Del 18 al 24 de abril de 2016

## RECURSOS TÉCNICOS POR ACTORES POLÍTICOS RADIO



RECURSO TÉCNICO UTILIZADO PARA PRESENTAR LA INFORMACIÓN	PORCENTAJE (TIEMPO)
Alejandro Murat Hinojosa	0.03%
José Antonio Estefan Garfias	0.03%
Salomón Jara Cruz	0.03%
Francisco Javier Jiménez Jiménez	0.09%
<b>Encuentro Local (Lagunas)</b>	<b>0.62%</b>
Alejandro Murat Hinojosa	0.12%
Benjamín Robles Montoya	0.47%
José Antonio Estefan Garfias	0.03%
<b>Primer Contacto (Huajuapán)</b>	<b>1.07%</b>
Alejandro Murat Hinojosa	0.09%
Benjamín Robles Montoya	0.01%
José Antonio Estefan Garfias	0.62%
Salomón Jara Cruz	0.35%
<b>Enlace (Huatulco)</b>	<b>2.03%</b>
Alejandro Murat Hinojosa	0.79%
Benjamín Robles Montoya	0.49%
José Antonio Estefan Garfias	0.63%
Salomón Jara Cruz	0.09%
Francisco Javier Jiménez Jiménez	0.03%
Joaquín Ruiz Salazar	0.01%
Manuel Pérez Morales	0.01%
<b>Oro (Huatulco)</b>	<b>1.10%</b>
Alejandro Murat Hinojosa	0.33%
Benjamín Robles Montoya	0.02%
José Antonio Estefan Garfias	0.45%
Salomón Jara Cruz	0.26%
Manuel Pérez Morales	0.03%
<b>MD Noticias (Pto. Escondido)</b>	<b>1.78%</b>
Alejandro Murat Hinojosa	0.81%
Benjamín Robles Montoya	0.48%
José Antonio Estefan Garfias	0.35%
Salomón Jara Cruz	0.04%
Joaquín Ruiz Salazar	0.09%
<b>Puerto Ángel Informativo 360 (Pto. Ángel).</b>	<b>0.44%</b>
Alejandro Murat Hinojosa	0.31%
Benjamín Robles Montoya	0.05%
José Antonio Estefan Garfias	0.08%
<b>La Voz de la Noticia (Pochutla)</b>	<b>1.11%</b>
Alejandro Murat Hinojosa	0.52%
Benjamín Robles Montoya	0.17%
José Antonio Estefan Garfias	0.37%
Salomón Jara Cruz	0.05%
<b>Fórmula Oaxaca</b>	<b>0.25%</b>
Alejandro Murat Hinojosa	0.04%
José Antonio Estefan Garfias	0.21%

RECURSO TÉCNICO UTILIZADO PARA PRESENTAR LA INFORMACIÓN	PORCENTAJE (TIEMPO)
<b>Libre Expresión (Huajuapán)</b>	<b>0.06%</b>
Alejandro Murat Hinojosa	0.06%
<b>Enlace Radiorama</b>	<b>0.30%</b>
Alejandro Murat Hinojosa	0.09%
Benjamín Robles Montoya	0.03%
José Antonio Estefan Garfias	0.15%
Salomón Jara Cruz	0.03%
<b>PE Enlace (Pto. Escondido)</b>	<b>1.14%</b>
Alejandro Murat Hinojosa	0.49%
Benjamín Robles Montoya	0.32%
José Antonio Estefan Garfias	0.32%
Salomón Jara Cruz	0.02%
<b>Despertar (Pochutla)</b>	<b>0.77%</b>
Alejandro Murat Hinojosa	0.28%
Benjamín Robles Montoya	0.10%
José Antonio Estefan Garfias	0.31%
Salomón Jara Cruz	0.06%
Manuel Pérez Morales	0.02%
<b>ORP Noticias (Tuxtepec)</b>	<b>0.49%</b>
Alejandro Murat Hinojosa	0.27%
Benjamín Robles Montoya	0.11%
José Antonio Estefan Garfias	0.11%
<b>Noti Ángel (Pto. Ángel)</b>	<b>0.66%</b>
Alejandro Murat Hinojosa	0.06%
Benjamín Robles Montoya	0.17%
José Antonio Estefan Garfias	0.28%
Salomón Jara Cruz	0.15%
<b>Enlace (Tlaxiaco)</b>	<b>1.00%</b>
Alejandro Murat Hinojosa	0.15%
Benjamín Robles Montoya	0.01%
José Antonio Estefan Garfias	0.01%
Salomón Jara Cruz	0.83%
<b>INFORMATIVO KZ</b>	<b>0.50%</b>
Alejandro Murat Hinojosa	0.32%
José Antonio Estefan Garfias	0.17%
<b>Panorama Informativo - Alejandro Villalvazo</b>	<b>0.23%</b>
Alejandro Murat Hinojosa	0.08%
José Antonio Estefan Garfias	0.15%
<b>Este Día (Putla)</b>	<b>1.26%</b>
Alejandro Murat Hinojosa	0.47%
Benjamín Robles Montoya	0.58%
José Antonio Estefan Garfias	0.21%
<b>Resonancias radio</b>	<b>0.39%</b>
Alejandro Murat Hinojosa	0.17%
Salomón Jara Cruz	0.13%



## Informe Semanal de Campaña a Gobernador del Estado

Del 18 al 24 de abril de 2016

### RECURSOS TÉCNICOS POR ACTORES POLÍTICOS RADIO



RECURSO TÉCNICO UTILIZADO PARA PRESENTAR LA INFORMACIÓN	PORCENTAJE (TIEMPO)
Francisco Javier Jiménez Jiménez	0.04%
Manuel Pérez Morales	0.04%
<b>BBM NOTICIAS (Salina Cruz)</b>	<b>0.68%</b>
Alejandro Murat Hinojosa	0.39%
José Antonio Estefan Garfias	0.29%
<b>Panorama Informativo Oaxaca</b>	<b>0.08%</b>
José Antonio Estefan Garfias	0.08%
<b>Micrófono Abierto (Putla)</b>	<b>0.10%</b>
Alejandro Murat Hinojosa	0.10%
<b>Sólo voz</b>	<b>28.35%</b>
<b>Matutino Radiorama</b>	<b>0.90%</b>
Benjamín Robles Montoya	0.90%
<b>Metrópolis</b>	<b>0.93%</b>
Salomón Jara Cruz	0.93%
<b>Noticiero 97.7</b>	<b>2.12%</b>
Benjamín Robles Montoya	1.21%
Salomón Jara Cruz	0.91%
<b>Oro Noticias</b>	<b>5.67%</b>
Alejandro Murat Hinojosa	1.61%
Benjamín Robles Montoya	2.71%
José Antonio Estefan Garfias	1.35%
<b>Politica 360</b>	<b>0.83%</b>
Benjamín Robles Montoya	0.83%
<b>Primer Contacto (Huaquapan)</b>	<b>0.59%</b>
Benjamín Robles Montoya	0.59%
<b>Enlace (Huatulco)</b>	<b>0.97%</b>
Benjamín Robles Montoya	0.97%
<b>Oro (Huatulco)</b>	<b>4.54%</b>
Alejandro Murat Hinojosa	1.61%
Benjamín Robles Montoya	1.79%
José Antonio Estefan Garfias	1.13%
<b>Puerto Ángel Informativo 360 (Pto. Ángel).</b>	<b>0.51%</b>

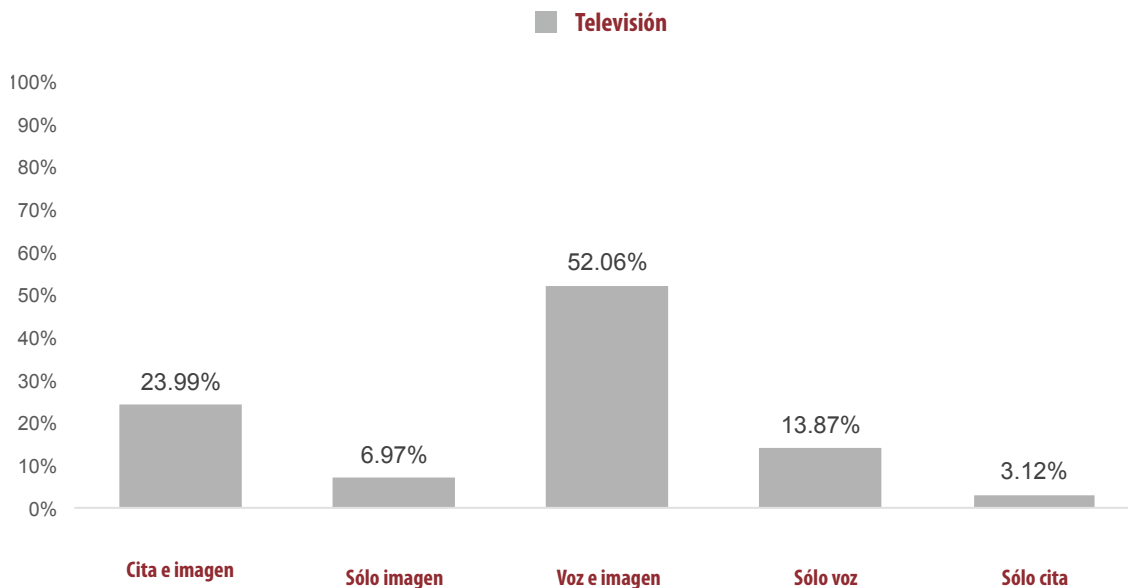
RECURSO TÉCNICO UTILIZADO PARA PRESENTAR LA INFORMACIÓN	PORCENTAJE (TIEMPO)
Benjamín Robles Montoya	0.46%
Manuel Pérez Morales	0.05%
<b>La Voz de la Noticia (Pochutla)</b>	<b>0.77%</b>
Manuel Pérez Morales	0.77%
<b>Fórmula Oaxaca</b>	<b>0.32%</b>
José Antonio Estefan Garfias	0.32%
<b>Libre Expresión (Huaquapan)</b>	<b>0.53%</b>
Salomón Jara Cruz	0.53%
<b>Enlace Radiorama</b>	<b>1.89%</b>
Alejandro Murat Hinojosa	0.06%
José Antonio Estefan Garfias	0.33%
Joaquín Ruiz Salazar	1.49%
<b>PE Enlace (Pto. Escondido)</b>	<b>0.85%</b>
Alejandro Murat Hinojosa	0.55%
Salomón Jara Cruz	0.30%
<b>Despertar (Pochutla)</b>	<b>0.63%</b>
Alejandro Murat Hinojosa	0.30%
José Antonio Estefan Garfias	0.31%
Salomón Jara Cruz	0.01%
<b>En Comentarios (Tlaxiaco)</b>	<b>1.73%</b>
Alejandro Murat Hinojosa	0.70%
Benjamín Robles Montoya	1.03%
<b>ORP Noticias (Tuxtepec)</b>	<b>0.56%</b>
José Antonio Estefan Garfias	0.56%
<b>Noti Ángel (Pto. Ángel)</b>	<b>0.89%</b>
José Antonio Estefan Garfias	0.89%
<b>Enlace (Tlaxiaco)</b>	<b>2.25%</b>
Salomón Jara Cruz	2.25%
<b>Este Día (Putla)</b>	<b>0.88%</b>
Alejandro Murat Hinojosa	0.88%
<b>Total general</b>	<b>100%</b>



## Informe Semanal de Campaña a Gobernador del Estado

Del 18 al 24 de abril de 2016

### RECURSOS TÉCNICOS POR ACTORES POLÍTICOS TELEVISIÓN



- El tiempo total en televisión de espacios noticiosos dedicado a actores políticos fue de 1 hora, 41 minutos, 39 segundos, de los cuales 52 minutos, 55 segundos corresponden al recurso técnico **Voz e imagen**; 24 minutos, 23 segundos al recurso de **Cita e imagen**; 14 minutos, 6 segundos a **Sólo Voz**; 7 minutos, 5 segundos a **Sólo Imagen**; 3 minutos, 10 segundos a **Sólo Cita**.
- Se registraron 83 menciones de las cuales 46 corresponde al recurso técnico **Cita e imagen**; 21 a **Sólo imagen**; 9 a **Voz e Imagen**; 5 a **Sólo Cita**; y 2 a **Sólo Voz**.
- **Benjamín Robles Montoya** fue el actor político con más tiempo, con 38 minutos, 34 segundos en el recurso técnico **Voz e imagen** y los actores políticos con más menciones en el recurso técnico **Cita e Imagen**, son Alejandro Murat Hinojosa, José Antonio Estefan Garfías y Salomón Jara Cruz con 10 menciones cada uno.

## Informe Semanal de Campaña a Gobernador del Estado

Del 18 al 24 de abril de 2016

### RECURSOS TÉCNICOS POR ACTORES POLÍTICOS TELEVISIÓN



RECURSO TÉCNICO UTILIZADO PARA PRESENTAR LA INFORMACIÓN	PORCENTAJE (TIEMPO)	TIEMPO	MENCIONES
<b>Cita e imagen</b>	<b>23.99%</b>	<b>00:24:23</b>	<b>46</b>
Alejandro Murat Hinojosa	6.07%	00:06:10	10
Benjamín Robles Montoya	4.05%	00:04:07	7
José Antonio Estefan Garfias	6.18%	00:06:17	10
Salomón Jara Cruz	6.35%	00:06:27	10
Francisco Javier Jiménez Jiménez	0.43%	00:00:26	3
Joaquín Ruiz Salazar	0.41%	00:00:25	3
Manuel Pérez Morales	0.51%	00:00:31	3
<b>Sólo imagen</b>	<b>6.97%</b>	<b>00:07:05</b>	<b>21</b>
Alejandro Murat Hinojosa	0.33%	00:00:20	1
Benjamín Robles Montoya	1.82%	00:01:51	4
José Antonio Estefan Garfias	1.31%	00:01:20	3
Salomón Jara Cruz	2.12%	00:02:09	4
Francisco Javier Jiménez Jiménez	0.39%	00:00:24	3
Joaquín Ruiz Salazar	0.61%	00:00:37	3
Manuel Pérez Morales	0.39%	00:00:24	3
<b>Voz e imagen</b>	<b>52.06%</b>	<b>00:52:55</b>	<b>9</b>
Alejandro Murat Hinojosa	1.66%	00:01:41	1
Benjamín Robles Montoya	37.94%	00:38:34	4
José Antonio Estefan Garfias	1.51%	00:01:32	1
Manuel Pérez Morales	10.95%	00:11:08	3
<b>Sólo voz</b>	<b>13.87%</b>	<b>00:14:06</b>	<b>2</b>
Salomón Jara Cruz	13.87%	00:14:06	2
Sólo cita	3.12%	00:03:10	5
Alejandro Murat Hinojosa	0.62%	00:00:38	1
Benjamín Robles Montoya	0.66%	00:00:40	1
José Antonio Estefan Garfias	0.59%	00:00:36	1
Salomón Jara Cruz	0.59%	00:00:36	1
Francisco Javier Jiménez Jiménez	0.66%	00:00:40	1
<b>TOTAL GENERAL</b>	<b>100%</b>	<b>01:41:39</b>	<b>83</b>

## Informe Semanal de Campaña a Gobernador del Estado

Del 18 al 24 de abril de 2016

### RECURSOS TÉCNICOS POR ACTORES POLÍTICOS TELEVISIÓN



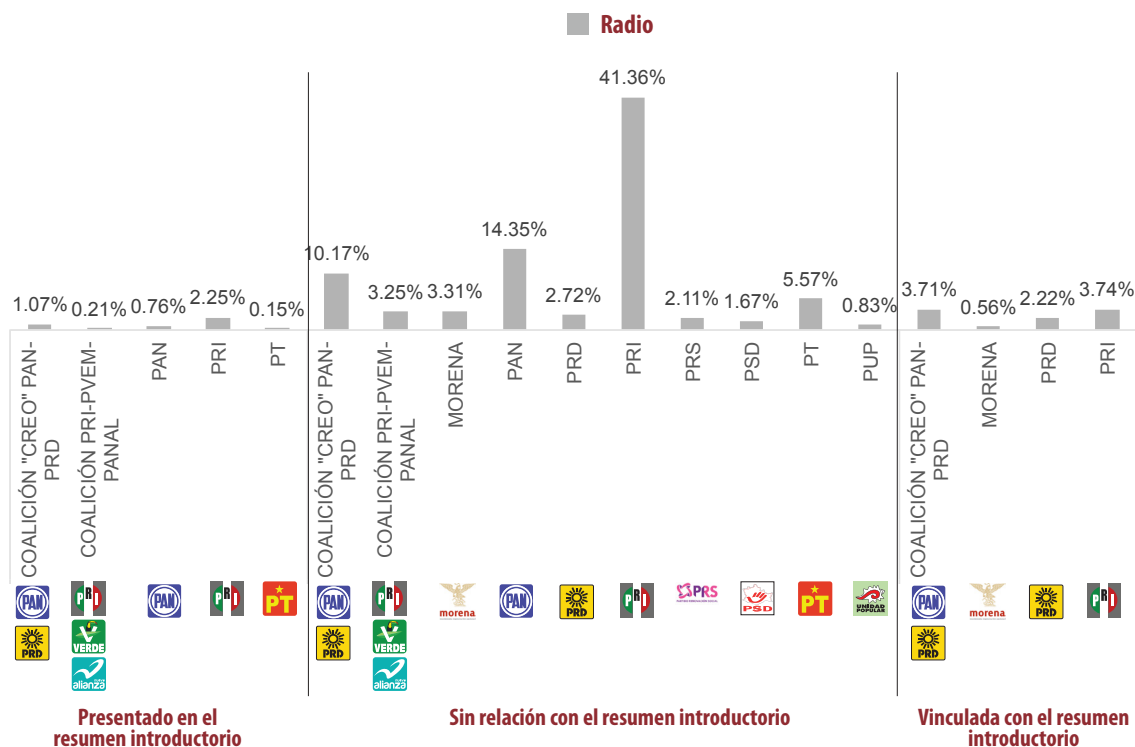
RECURSO TÉCNICO UTILIZADO PARA PRESENTAR LA INFORMACIÓN	PORCENTAJE (TIEMPO)
<b>Cita e imagen</b>	<b>23.99%</b>
<b>HECHOS MERIDIANO</b>	<b>5.03%</b>
Alejandro Murat Hinojosa	1.02%
Benjamín Robles Montoya	0.67%
José Antonio Estefan Garfias	0.98%
Salomón Jara Cruz	1.02%
Francisco Javier Jiménez Jiménez	0.43%
Joaquín Ruiz Salazar	0.41%
Manuel Pérez Morales	0.51%
<b>NOTICIAS CORTV</b>	<b>12.23%</b>
Alejandro Murat Hinojosa	2.77%
Benjamín Robles Montoya	2.08%
José Antonio Estefan Garfias	3.16%
Salomón Jara Cruz	4.21%
<b>NOTICIEROS TELEVISIA OAXACA</b>	<b>6.72%</b>
Alejandro Murat Hinojosa	2.28%
Benjamín Robles Montoya	1.30%
José Antonio Estefan Garfias	2.03%
Salomón Jara Cruz	1.11%
<b>Sólo imagen</b>	<b>6.97%</b>
<b>HECHOS MERIDIANO</b>	<b>1.66%</b>
Benjamín Robles Montoya	0.31%
José Antonio Estefan Garfias	0.33%
Salomón Jara Cruz	0.34%
Francisco Javier Jiménez Jiménez	0.16%
Joaquín Ruiz Salazar	0.34%
Manuel Pérez Morales	0.16%
<b>INFO 7</b>	<b>2.69%</b>
Alejandro Murat Hinojosa	0.33%
Benjamín Robles Montoya	0.74%
José Antonio Estefan Garfias	0.33%

RECURSO TÉCNICO UTILIZADO PARA PRESENTAR LA INFORMACIÓN	PORCENTAJE (TIEMPO)
Salomón Jara Cruz	0.57%
Francisco Javier Jiménez Jiménez	0.23%
Joaquín Ruiz Salazar	0.26%
Manuel Pérez Morales	0.23%
<b>NOTICIEROS TELEVISIA OAXACA</b>	<b>2.62%</b>
Benjamín Robles Montoya	0.77%
José Antonio Estefan Garfias	0.66%
Salomón Jara Cruz	1.20%
<b>Voz e imagen</b>	<b>52.06%</b>
<b>NOTICIAS CORTV</b>	<b>48.20%</b>
Benjamín Robles Montoya	37.25%
Manuel Pérez Morales	10.95%
<b>INFO 7</b>	<b>3.16%</b>
Alejandro Murat Hinojosa	1.66%
José Antonio Estefan Garfias	1.51%
<b>NOTICIEROS TELEVISIA OAXACA</b>	<b>0.69%</b>
Benjamín Robles Montoya	0.69%
<b>Sólo voz</b>	<b>13.87%</b>
<b>NOTICIAS CORTV</b>	<b>8.23%</b>
Salomón Jara Cruz	8.23%
<b>INFO 7</b>	<b>5.64%</b>
Salomón Jara Cruz	5.64%
<b>Sólo cita</b>	<b>3.12%</b>
<b>NOTICIAS CORTV</b>	<b>3.12%</b>
Alejandro Murat Hinojosa	0.62%
Benjamín Robles Montoya	0.66%
José Antonio Estefan Garfias	0.59%
Salomón Jara Cruz	0.59%
Francisco Javier Jiménez Jiménez	0.66%
<b>TOTAL GENERAL</b>	<b>100%</b>

## Informe Semanal de Campaña a Gobernador del Estado

Del 18 al 24 de abril de 2016

### IMPORTANCIA DE LAS NOTICIAS. JERARQUIZACIÓN POR PARTIDOS POLÍTICOS Y COALICIONES **RADIO**



- El tiempo total en radio en espacios noticiosos dedicado a partidos políticos y coaliciones fue de 2 horas, de las cuales 1 hora, 42 minutos, 24 segundos, corresponden a la jerarquización de la nota como **Sin relación con el resumen introductorio**; 12 minutos, 16 segundos a **Vinculada con el resumen introductorio**; y 5 minutos, 20 segundos a **Presentado en el resumen introductorio**.
- Se registraron un total de 124 menciones, de las cuales 105 corresponden a la jerarquización de la nota **Sin relación con el resumen introductorio**; 11 a **Presentado en el resumen introductorio**; y 8 a **Vinculada con el resumen introductorio**.
- El PRI fue el partido que registró el mayor tiempo y el mayor número de menciones, con 49 minutos, 38 segundos y 26 menciones en la jerarquización de la nota **Sin relación con el resumen introductorio**.
- La información detallada de esta variable podrá consultarse en la tabla, misma que incluye jerarquización de la nota, partidos políticos, coaliciones, porcentajes, tiempos y menciones.

## Informe Semanal de Campaña a Gobernador del Estado

Del 18 al 24 de abril de 2016

IMPORTANCIA DE LAS NOTICIAS. JERARQUIZACIÓN POR  
PARTIDOS POLÍTICOS Y COALICIONES **RADIO**



JERARQUIZACIÓN DE LA NOTA	PORCENTAJE (TIEMPO)	TIEMPO	MENCIONES
<b>Presentado en el resumen introductorio</b>	<b>4.44%</b>	<b>00:05:20</b>	<b>11</b>
COALICIÓN "CREO" PAN-PRD	1.07%	00:01:17	3
COALICIÓN PRI-PVEM-PANAL	0.21%	00:00:15	2
PAN	0.76%	00:00:55	1
PRI	2.25%	00:02:42	4
PT	0.15%	00:00:11	1
<b>Sin relación con el resumen introductorio</b>	<b>85.33%</b>	<b>01:42:24</b>	<b>105</b>
COALICIÓN "CREO" PAN-PRD	10.17%	00:12:12	23
COALICIÓN PRI-PVEM-PANAL	3.25%	00:03:54	22
MORENA	3.31%	00:03:58	10
PAN	14.35%	00:17:13	3
PRD	2.72%	00:03:16	4
PRI	41.36%	00:49:38	26
PRS	2.11%	00:02:32	2
PSD	1.67%	00:02:00	1
PT	5.57%	00:06:41	12
PUP	0.83%	00:01:00	2
<b>Vinculada con el resumen introductorio</b>	<b>10.22%</b>	<b>00:12:16</b>	<b>8</b>
COALICIÓN "CREO" PAN-PRD	3.71%	00:04:27	2
MORENA	0.56%	00:00:40	1
PRD	2.22%	00:02:40	1
PRI	3.74%	00:04:29	4
<b>TOTAL GENERAL</b>	<b>100%</b>	<b>02:00:00</b>	<b>124</b>

---

## Informe Semanal de Campaña a Gobernador del Estado

Del 18 al 24 de abril de 2016

---

IMPORTANCIA DE LAS NOTICIAS. JERARQUIZACIÓN POR  
**PARTIDOS POLÍTICOS Y COALICIONES TELEVISIÓN**

---

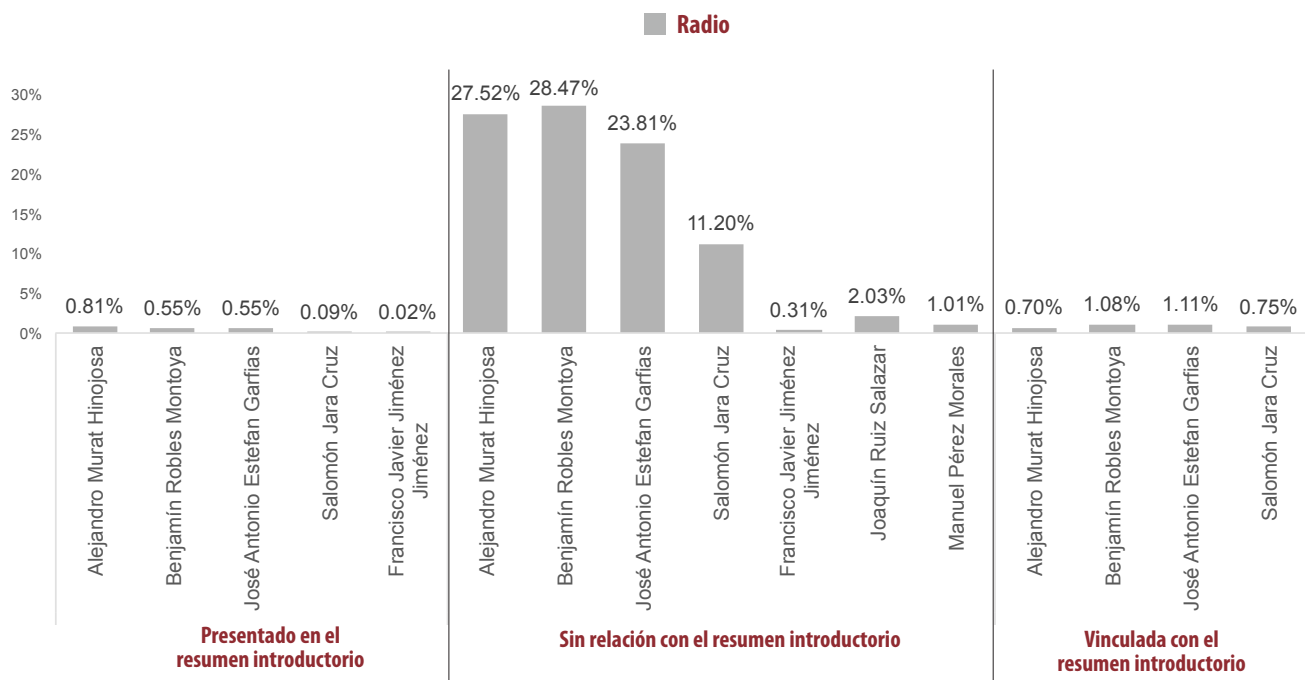


EN ESTA VARIABLE NO SE REGISTRÓ TIEMPO NI MENCIONES PARA PARTIDOS POLÍTICOS O COALICIONES EN PROGRAMAS NOTICIOSOS DE TELEVISIÓN.

## Informe Semanal de Campaña a Gobernador del Estado

Del 18 al 24 de abril de 2016

### IMPORTANCIA DE LAS NOTICIAS. JERARQUIZACIÓN POR ACTORES POLÍTICOS **RADIO**



- El tiempo total en radio de espacios noticiosos dedicado a actores políticos fue de 17 horas, 39 minutos, 58 segundos; de los cuales **16 horas, 39 minutos, 55 segundos** corresponden a la jerarquización de la nota **Sin Relación con el Resumen Introductorio**; 38 minutos, 37 segundos a **Vinculada con el Resumen Introductorio**; y 21 minutos, 26 segundos a **Presentado en el resumen introductorio**.
- Se registraron **552** menciones, de las cuales **480** corresponden a la jerarquización de la nota **Sin Relación con el Resumen Introductorio**; 48 a **Presentado en el Resumen Introductorio**; y 24 a **Vinculada con el Resumen Introductorio**.
- Benjamín Robles Montoya** fue el actor político que registró el mayor tiempo en esta variable, registrando **5 horas, 1 minuto, 47 segundos** en la jerarquización de la nota **Sin Relación con el resumen Introductorio**.
- José Antonio Estefan Garfias** fue el actor político con más menciones en esta variable, registrando **147** en la jerarquización de la nota **Sin Relación con el resumen Introductorio**.

## Informe Semanal de Campaña a Gobernador del Estado

Del 18 al 24 de abril de 2016

### IMPORTANCIA DE LAS NOTICIAS. JERARQUIZACIÓN POR ACTORES POLÍTICOS **RADIO**



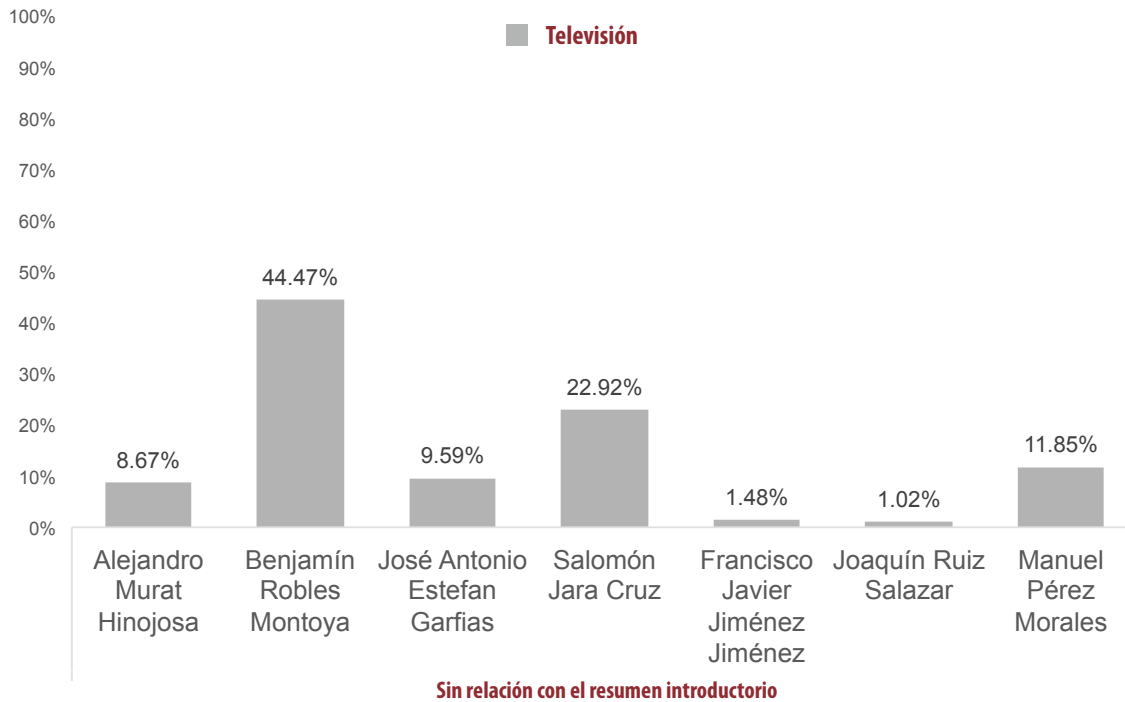
JERARQUIZACIÓN DE LA NOTA	PORCENTAJE (TIEMPO)	TIEMPO	MENCIONES
<b>Presentado en el resumen introductorio</b>	<b>2.02%</b>	<b>00:21:26</b>	<b>48</b>
Alejandro Murat Hinojosa	0.81%	00:08:37	16
Benjamín Robles Montoya	0.55%	00:05:48	10
José Antonio Estefan Garfias	0.55%	00:05:50	16
Salomón Jara Cruz	0.09%	00:01:00	5
Francisco Javier Jiménez Jiménez	0.02%	00:00:11	1
<b>Sin relación con el resumen introductorio</b>	<b>94.33%</b>	<b>16:39:55</b>	<b>480</b>
Alejandro Murat Hinojosa	27.52%	04:51:40	139
Benjamín Robles Montoya	28.47%	05:01:47	123
José Antonio Estefan Garfias	23.81%	04:12:21	147
Salomón Jara Cruz	11.20%	01:58:40	49
Francisco Javier Jiménez Jiménez	0.31%	00:03:16	7
Joaquín Ruiz Salazar	2.03%	00:21:30	7
Manuel Pérez Morales	1.01%	00:10:41	8
<b>Vinculada con el resumen introductorio</b>	<b>3.64%</b>	<b>00:38:37</b>	<b>24</b>
Alejandro Murat Hinojosa	0.70%	00:07:28	6
Benjamín Robles Montoya	1.08%	00:11:24	5
José Antonio Estefan Garfias	1.11%	00:11:48	10
Salomón Jara Cruz	0.75%	00:07:57	3
<b>TOTAL GENERAL</b>	<b>100%</b>	<b>17:39:58</b>	<b>552</b>



## Informe Semanal de Campaña a Gobernador del Estado

Del 18 al 24 de abril de 2016

### IMPORTANCIA DE LAS NOTICIAS. JERARQUIZACIÓN POR ACTORES POLÍTICOS **TELEVISIÓN**



- El tiempo total en televisión de espacios noticiosos dedicado a actores políticos fue de 1 hora, 41 minutos, 39 segundos los cuales corresponden a la jerarquización de la nota **Sin Relación con el Resumen Introductorio**.
- Se registraron 83 menciones las cuales corresponden a la jerarquización la nota **Sin Relación con el Resumen Introductorio**.
- **Benjamín Robles Montoya** fue el actor con más tiempo en esta variable, registrando 45 minutos, 12 segundos en la jerarquización de la nota Sin Relación con el resumen introductorio.
- Salomón Jara Cruz fue el actor político con más menciones en esta variable, registrando 17 en la jerarquización de la nota **Sin Relación con el Resumen Introductorio**.

## Informe Semanal de Campaña a Gobernador del Estado

Del 18 al 24 de abril de 2016

### TOTAL GENERAL




JERARQUIZACIÓN DE LA NOTA	PORCENTAJE (TIEMPO)	TIEMPO	MENCIONES
<b>Sin relación con el resumen introductorio</b>	<b>100.00%</b>	<b>01:41:39</b>	<b>83</b>
Alejandro Murat Hinojosa	8.67%	00:08:49	13
Benjamín Robles Montoya	44.47%	00:45:12	16
José Antonio Estefan Garfias	9.59%	00:09:45	15
Salomón Jara Cruz	22.92%	00:23:18	17
Francisco Javier Jiménez Jiménez	1.48%	00:01:30	7
Joaquín Ruiz Salazar	1.02%	00:01:02	6
Manuel Pérez Morales	11.85%	00:12:03	9
<b>TOTAL GENERAL</b>	<b>100%</b>	<b>01:41:39</b>	<b>83</b>

## Informe Semanal de Campaña a Gobernador del Estado

Del 18 al 24 de abril de 2016

### IMPORTANCIA DE LAS NOTICIAS. SEGMENTO DE TIEMPO POR PARTIDOS POLÍTICOS Y COALICIONES **RADIO**



- El tiempo total en radio de espacios noticiosos dedicado a partidos políticos y coaliciones fue de 2 horas, de las cuales:
- 1 hora, 19 minutos, 15 segundos** corresponden al segmento de tiempo en que aparece la nota **Del minuto 30 al 60** del; 18 minutos, 24 segundos **Del minuto 15 al 30**; 13 minutos, 35 segundos **Del minuto 60 al 90**; 5 minutos, 5 segundos **Del minuto 5 al 15**; 3 minutos, 10 segundos al de los **Primeros 5 minutos**; y 31 segundos **Del minuto 90 al 120**.
- Se registraron un total de **124** menciones, de las cuales **60** corresponden al segmento de tiempo en que aparece la nota **Del minuto 30 al 60**; 25 **Del minuto 60 al 90**; 17 **Del minuto 15 al 30**; 10 **Del minuto 5 al 15**; 6 al de los **Primeros 5 minutos**; y 6 **Del minuto 90 al 120**.
- El **PRI** fue el partido político con más tiempo y menciones en esta variable, registrando **34 minutos, 36 segundos y 15 menciones** en el segmento de tiempo **Del minuto 30 al 60**.

## Informe Semanal de Campaña a Gobernador del Estado

Del 18 al 24 de abril de 2016

### IMPORTANCIA DE LAS NOTICIAS. SEGMENTO DE TIEMPO POR PARTIDOS POLÍTICOS Y COALICIONES **RADIO**



JERARQUIZACIÓN DE LA NOTA	PORCENTAJE (TIEMPO)	TIEMPO	MENCIONES
<b>Del minuto 15 al 30</b>	<b>15.33%</b>	<b>00:18:24</b>	<b>17</b>
COALICIÓN "CREO" PAN-PRD	0.21%	00:00:15	2
COALICIÓN PRI-PVEM-PANAL	0.32%	00:00:23	5
PRD	2.36%	00:02:50	2
PRI	11.68%	00:14:01	5
PT	0.21%	00:00:15	2
PUP	0.56%	00:00:40	1
<b>Del minuto 30 al 60</b>	<b>66.04%</b>	<b>01:19:15</b>	<b>60</b>
COALICIÓN "CREO" PAN-PRD	10.01%	00:12:01	13
COALICIÓN PRI-PVEM-PANAL	2.43%	00:02:55	10
MORENA	2.13%	00:02:33	6
PAN	14.35%	00:17:13	3
PRD	2.58%	00:03:06	3
PRI	28.83%	00:34:36	15
PRS	0.28%	00:00:20	1
PT	5.15%	00:06:11	8
PUP	0.28%	00:00:20	1
<b>Del minuto 5 al 15</b>	<b>4.24%</b>	<b>00:05:05</b>	<b>10</b>
COALICIÓN "CREO" PAN-PRD	1.32%	00:01:35	3
COALICIÓN PRI-PVEM-PANAL	0.15%	00:00:11	1
PAN	0.76%	00:00:55	1
PRI	1.85%	00:02:13	4
PT	0.15%	00:00:11	1
<b>Del minuto 60 al 90</b>	<b>11.32%</b>	<b>00:13:35</b>	<b>25</b>
COALICIÓN "CREO" PAN-PRD	2.82%	00:03:23	7
COALICIÓN PRI-PVEM-PANAL	0.19%	00:00:14	3
MORENA	1.74%	00:02:05	5
PRI	2.86%	00:03:26	6
PRS	1.83%	00:02:12	1
PSD	1.67%	00:02:00	1
PT	0.21%	00:00:15	2
<b>Del minuto 90 al 120</b>	<b>0.43%</b>	<b>00:00:31</b>	<b>6</b>
COALICIÓN "CREO" PAN-PRD	0.13%	00:00:09	2
COALICIÓN PRI-PVEM-PANAL	0.31%	00:00:22	4
Primeros 5 minutos	2.64%	00:03:10	6
COALICIÓN "CREO" PAN-PRD	0.46%	00:00:33	1
COALICIÓN PRI-PVEM-PANAL	0.06%	00:00:04	1
PRI	2.13%	00:02:33	4
<b>TOTAL GENERAL</b>	<b>100%</b>	<b>02:00:00</b>	<b>124</b>

---

## Informe Semanal de Campaña a Gobernador del Estado

Del 18 al 24 de abril de 2016

---

IMPORTANCIA DE LAS NOTICIAS. SEGMENTO DE TIEMPO POR  
**PARTIDOS POLÍTICOS Y COALICIONES TELEVISIÓN**

---

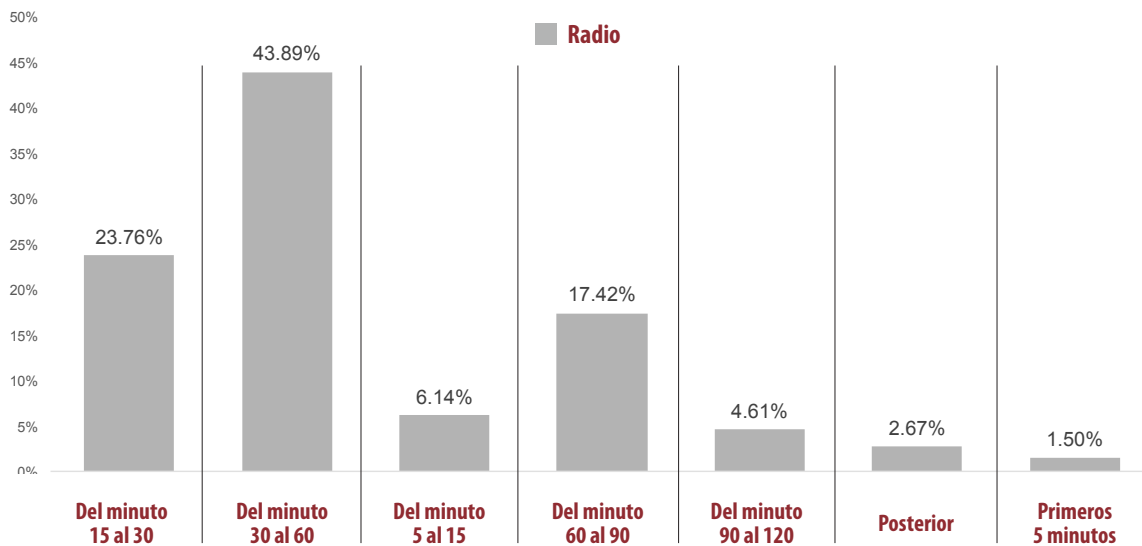


EN ESTA VARIABLE NO SE REGISTRÓ TIEMPO O MENCIÓN PARA NINGÚN PARTIDO POLÍTICO  
O COALICIÓN EN TELEVISIÓN

## Informe Semanal de Campaña a Gobernador del Estado

Del 18 al 24 de abril de 2016

### IMPORTANCIA DE LAS NOTICIAS. SEGMENTO DE TIEMPO POR ACTORES POLÍTICOS **RADIO**



- El tiempo total de espacios noticiosos en radio dedicado a actores políticos fue de 17 horas, 39 minutos, 58 segundos, de los cuales:
- **7 horas, 45 minutos, 16 segundos** corresponden al segmento de tiempo en que aparecen la nota **Del minuto 30 al 60** del; 4 horas, 11 minutos, 48 segundos al segmento **Del minuto 15 al 30**; 3 horas, 4 minutos, 39 segundos al segmento **Del minuto 60 al 90**; 1 hora, 5 minutos, 8 segundos al segmento **Del minuto 5 al 15**; 48 minutos, 51 segundos al segmento **Del minuto 90 al 120**; 28 minutos, 21 segundos a Posterior; y 15 minutos, 55 segundos al segmento de los **Primeros 5 minutos**.
- Se registraron 552 menciones, de las cuales **235** corresponden al segmento de tiempo en que aparece la nota **Del minuto 30 al 60**; 97 **Del minuto 15 al 30**; 88 al segmento **Del minuto 60 al 90**; 65 al segmento **Del minuto 5 al 15**; 37 a los Primeros 5 minutos; 19 al segmento **Del minuto 90 al 120**; y 11 al segmento de Posterior.
- **José Antonio Estefan Garfias** fue el actor político con más tiempo y menciones en esta variable, registrando 2 horas, 21 minutos, 32 segundos, y 75 menciones en el segmento de tiempo **Del minuto 30 al 60**.
- La información detallada de esta variable podrá consultarse en la tabla, misma que incluye género, actores políticos, porcentajes, tiempos y menciones.

## Informe Semanal de Campaña a Gobernador del Estado

Del 18 al 24 de abril de 2016

### IMPORTANCIA DE LAS NOTICIAS. SEGMENTO DE TIEMPO POR ACTORES POLÍTICOS **RADIO**

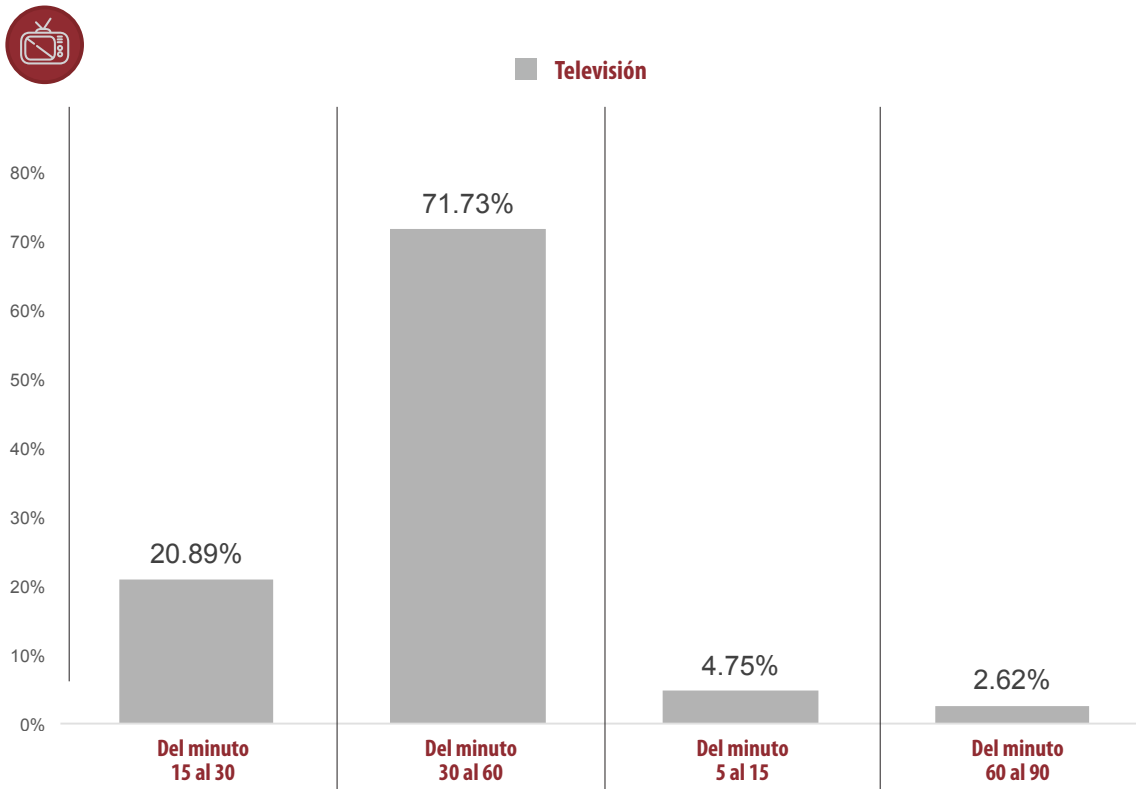


JERARQUIZACIÓN DE LA NOTA	PORCENTAJE (TIEMPO)	TIEMPO	MENCIONES
<b>Del minuto 15 al 30</b>	<b>23.76%</b>	<b>04:11:48</b>	<b>97</b>
Alejandro Murat Hinojosa	7.61%	01:20:42	29
Benjamín Robles Montoya	6.72%	01:11:15	27
José Antonio Estefan Garfias	3.59%	00:38:01	26
Salomón Jara Cruz	5.62%	00:59:37	11
Francisco Javier Jiménez Jiménez	0.11%	00:01:13	2
Manuel Pérez Morales	0.09%	00:01:00	2
<b>Del minuto 30 al 60</b>	<b>43.89%</b>	<b>07:45:16</b>	<b>235</b>
Alejandro Murat Hinojosa	11.93%	02:06:25	65
Benjamín Robles Montoya	12.52%	02:12:43	59
José Antonio Estefan Garfias	13.35%	02:21:32	75
Salomón Jara Cruz	3.89%	00:41:11	24
Francisco Javier Jiménez Jiménez	0.09%	00:00:58	3
Joaquín Ruiz Salazar	2.02%	00:21:25	6
Manuel Pérez Morales	0.10%	00:01:02	3
<b>Del minuto 5 al 15</b>	<b>6.14%</b>	<b>01:05:08</b>	<b>65</b>
Alejandro Murat Hinojosa	2.55%	00:27:03	23
Benjamín Robles Montoya	1.67%	00:17:39	13
José Antonio Estefan Garfias	1.76%	00:18:38	21
Salomón Jara Cruz	0.11%	00:01:11	4
Francisco Javier Jiménez Jiménez	0.01%	00:00:05	1
Joaquín Ruiz Salazar	0.01%	00:00:05	1
Manuel Pérez Morales	0.04%	00:00:27	2
<b>Del minuto 60 al 90</b>	<b>17.42%</b>	<b>03:04:39</b>	<b>88</b>
Alejandro Murat Hinojosa	5.36%	00:56:50	26
Benjamín Robles Montoya	6.48%	01:08:40	22
José Antonio Estefan Garfias	3.31%	00:35:04	26
Salomón Jara Cruz	1.40%	00:14:53	12
Francisco Javier Jiménez Jiménez	0.09%	00:01:00	1
Manuel Pérez Morales	0.77%	00:08:12	1
<b>Del minuto 90 al 120</b>	<b>4.61%</b>	<b>00:48:51</b>	<b>19</b>
Alejandro Murat Hinojosa	1.09%	00:11:31	6
Benjamín Robles Montoya	1.28%	00:13:36	4
José Antonio Estefan Garfias	2.24%	00:23:44	9
<b>Posterior</b>	<b>2.67%</b>	<b>00:28:21</b>	<b>11</b>
Alejandro Murat Hinojosa	0.10%	00:01:02	1
Benjamín Robles Montoya	0.77%	00:08:07	4
José Antonio Estefan Garfias	0.90%	00:09:34	5
Salomón Jara Cruz	0.91%	00:09:38	1
<b>Primeros 5 minutos</b>	<b>1.50%</b>	<b>00:15:55</b>	<b>37</b>
Alejandro Murat Hinojosa	0.40%	00:04:12	11
Benjamín Robles Montoya	0.66%	00:06:59	9
José Antonio Estefan Garfias	0.32%	00:03:26	11
Salomón Jara Cruz	0.11%	00:01:07	5
Francisco Javier Jiménez Jiménez	0.02%	00:00:11	1
<b>TOTAL GENERAL</b>	<b>100%</b>	<b>17:39:58</b>	<b>552</b>

## Informe Semanal de Campaña a Gobernador del Estado

Del 18 al 24 de abril de 2016

### IMPORTANCIA DE LAS NOTICIAS. SEGMENTO DE TIEMPO POR ACTORES POLÍTICOS **TELEVISIÓN**



- El tiempo total de espacios noticiosos en televisión dedicado a actores políticos fue de 1 hora, 41 minutos, 39 segundos, de los cuales:
- 1 hora, 12 minutos, 55 segundos, corresponden al segmento de tiempo en que aparece la nota **Del minuto 30 al 60**; 21 minutos, 14 segundos al segmento **Del minuto 15 al 30**; 4 minutos, 50 segundos al segmento **Del minuto 5 al 15**; y 2 minutos, 40 segundos al segmento **Del minuto 60 al 90**.
- Se registró un total de 83 menciones, de las cuales **60** corresponden al segmento de tiempo en que aparece la nota **Del minuto 30 al 60**; 15 al segmento **Del minuto 15 al 30**; 5 **Del minuto 5 al 15**; y 3 **Del minuto 60 al 90**.
- **Benjamín Robles Montoya** fue el actor político con el mayor tiempo en esta variable, registrando 27 minutos, 43 segundos en el segmento **Del minuto 30 al 60**.
- **Salomón Jara Cruz** fue el actor político con el mayor número de menciones en esta variable, registrando 12 menciones en el segmento **Del minuto 30 al 60**.
- La información detallada de esta variable podrá consultarse en la tabla, misma que incluye género, actores políticos, porcentajes, tiempos y menciones.



## Informe Semanal de Campaña a Gobernador del Estado

Del 18 al 24 de abril de 2016

### IMPORTANCIA DE LAS NOTICIAS. SEGMENTO DE TIEMPO POR ACTORES POLÍTICOS **TELEVISIÓN**

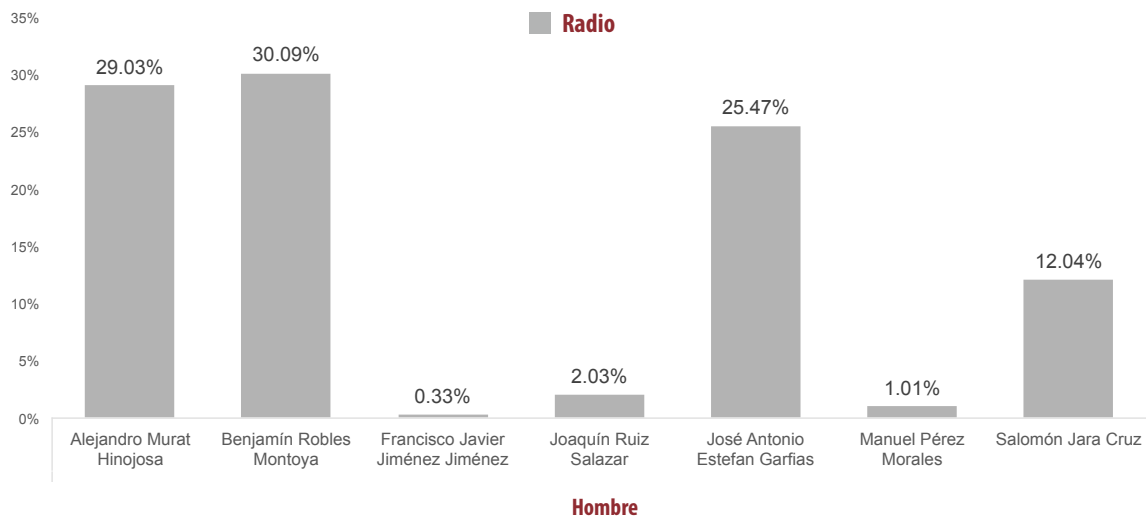


JERARQUIZACIÓN DE LA NOTA	PORCENTAJE (TIEMPO)	TIEMPO	MENCIONES
<b>Del minuto 15 al 30</b>	<b>20.89%</b>	<b>00:21:14</b>	<b>15</b>
Alejandro Murat Hinojosa	1.49%	00:01:31	2
Benjamín Robles Montoya	15.74%	00:16:00	4
José Antonio Estefan Garfias	1.72%	00:01:45	3
Salomón Jara Cruz	1.26%	00:01:17	3
Francisco Javier Jiménez Jiménez	0.16%	00:00:10	1
Joaquín Ruiz Salazar	0.34%	00:00:21	1
Manuel Pérez Morales	0.16%	00:00:10	1
<b>Del minuto 30 al 60</b>	<b>71.73%</b>	<b>01:12:55</b>	<b>60</b>
Alejandro Murat Hinojosa	6.39%	00:06:30	10
Benjamín Robles Montoya	27.27%	00:27:43	10
José Antonio Estefan Garfias	6.57%	00:06:41	10
Salomón Jara Cruz	19.87%	00:20:12	12
Francisco Javier Jiménez Jiménez	1.31%	00:01:20	6
Joaquín Ruiz Salazar	0.67%	00:00:41	5
Manuel Pérez Morales	9.64%	00:09:48	7
<b>Del minuto 5 al 15</b>	<b>4.75%</b>	<b>00:04:50</b>	<b>5</b>
Alejandro Murat Hinojosa	0.79%	00:00:48	1
Benjamín Robles Montoya	0.69%	00:00:42	1
José Antonio Estefan Garfias	0.64%	00:00:39	1
Salomón Jara Cruz	0.59%	00:00:36	1
Manuel Pérez Morales	2.05%	00:02:05	1
<b>Del minuto 60 al 90</b>	<b>2.62%</b>	<b>00:02:40</b>	<b>3</b>
Benjamín Robles Montoya	0.77%	00:00:47	1
José Antonio Estefan Garfias	0.66%	00:00:40	1
Salomón Jara Cruz	1.20%	00:01:13	1
<b>TOTAL GENERAL</b>	<b>100%</b>	<b>01:41:39</b>	<b>83</b>

## Informe Semanal de Campaña a Gobernador del Estado

Del 18 al 24 de abril de 2016

### INFORMACIÓN POR GÉNERO POR ACTORES POLÍTICOS RADIO



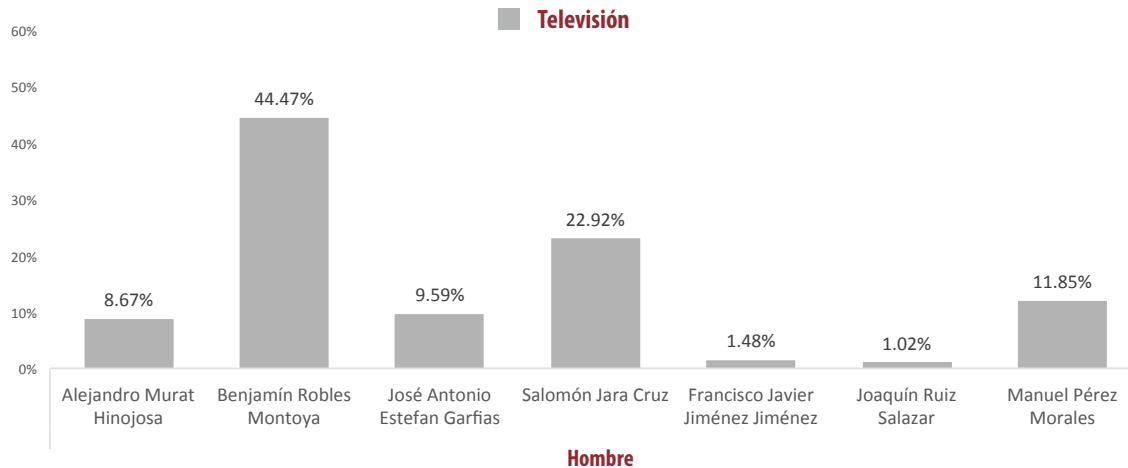
- El tiempo total en espacios noticiosos de radio dedicado a actores políticos fue de 17 horas, 39 minutos, 58 segundos, mismos que en su totalidad corresponden al género **Hombre**.
- Se registraron **552** menciones, las cuales corresponden al género **Hombre**.
- **Benjamín Robles Montoya** fue el **Hombre** que registró el mayor tiempo en espacios noticiosos de radio, con 5 horas, 18 minutos, 59 segundos.
- **José Antonio Estefan Garfias**, fue el Hombre que registró más menciones en esta variable con 173.

PARIDAD DE GÉNERO	PORCENTAJE (TIEMPO)	TIEMPO	MENCIONES
<b>Hombre</b>	<b>100.00%</b>	<b>17:39:58</b>	<b>552</b>
Alejandro Murat Hinojosa	29.03%	05:07:45	161
Benjamín Robles Montoya	30.09%	05:18:59	138
Francisco Javier Jiménez Jiménez	0.33%	00:03:27	8
Joaquín Ruiz Salazar	2.03%	00:21:30	7
José Antonio Estefan Garfias	25.47%	04:29:59	173
Manuel Pérez Morales	1.01%	00:10:41	8
Salomón Jara Cruz	12.04%	02:07:37	57
<b>TOTAL GENERAL</b>	<b>100%</b>	<b>17:39:58</b>	<b>552</b>

## Informe Semanal de Campaña a Gobernador del Estado

Del 18 al 24 de abril de 2016

### INFORMACIÓN POR GÉNERO POR ACTORES POLÍTICOS TELEVISIÓN



- El tiempo de total en espacios noticiosos de televisión dedicado a actores políticos fue de 1 hora, 41 minutos, 39 segundos, los cuales corresponden al género Hombre.
- Se registraron 83 menciones, las cuales corresponden al género **Hombre**.
- **Benjamín Robles Montoya** fue el actor político con el mayor tiempo en un espacio noticioso de televisión, con 45 minutos, 12 segundos.
- **Salomón Jara Cruz** fue el Hombre que registró más menciones en esta variable, con 17.

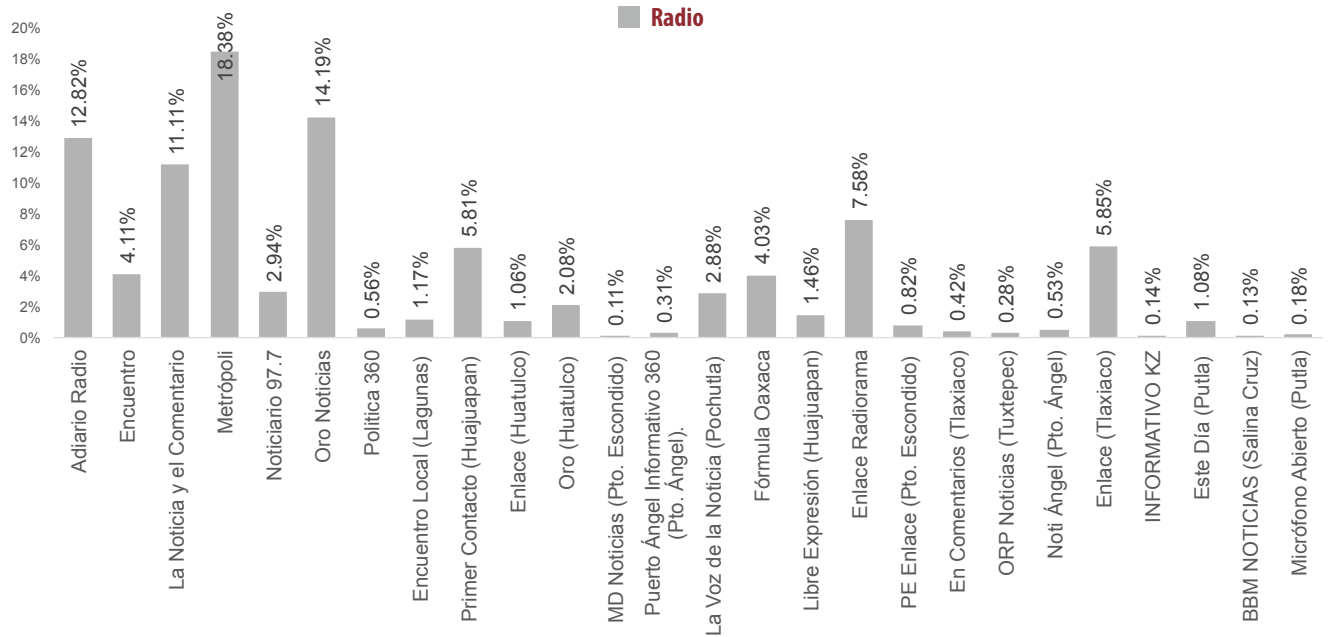
PARIDAD DE GÉNERO	PORCENTAJE (TIEMPO)	TIEMPO	MENCIONES
<b>Hombre</b>	<b>100%</b>	<b>01:41:39</b>	<b>83</b>
Alejandro Murat Hinojosa	8.67%	00:08:49	13
Benjamín Robles Montoya	44.47%	00:45:12	16
José Antonio Estefan Garfias	9.59%	00:09:45	15
Salomón Jara Cruz	22.92%	00:23:18	17
Francisco Javier Jiménez Jiménez	1.48%	00:01:30	7
Joaquín Ruiz Salazar	1.02%	00:01:02	6
Manuel Pérez Morales	11.85%	00:12:03	9
<b>TOTAL GENERAL</b>	<b>100%</b>	<b>01:41:39</b>	<b>83</b>



## Informe Semanal de Campaña a Gobernador del Estado

Del 18 al 24 de abril de 2016

### PROGRAMA NOTICIOSO POR PARTIDOS POLÍTICOS Y COALICIONES RADIO



- El tiempo total en espacios noticiosos de radio dedicado a partidos políticos y coaliciones fue de 2 horas, de los cuales los programas noticiosos que más tiempo dedicaron a actores políticos fueron:
- **Metrópolis** con 22 minutos, 3 segundos; **Oro Noticias** con 17 minutos, 2 segundos; **Adiarío Radio** con 15 minutos, 23 segundos; **La Noticia y el Comentario** con 13 minutos, 20 segundos; y **Enlace Radiorama** con 9 minutos, 6 segundos.
- Se registró un total de 124 menciones, de las cuales los programas noticiosos con más menciones fueron:
- **Enlace (Tlaxiaco)** con 14; **Oro Noticias** con 12; **Primer Contacto (Huajuapán)** con 11; **La Voz de la Noticia (Pochutla)** y **Oro (Huatulco)** con 9 cada uno.
- **Metrópolis** fue el programa noticioso de radio que más tiempo dedicó a partidos políticos y coaliciones, con **22 minutos, 3 segundos**.
- **Enlace (Tlaxiaco)** fue el programa noticioso de radio que más menciones dedicó a partidos políticos y coaliciones, con **14 menciones**.

---

## Informe Semanal de Campaña a Gobernador del Estado

Del 18 al 24 de abril de 2016

---

### PROGRAMA NOTICIOSO POR **PARTIDOS POLÍTICOS Y COALICIONES** **RADIO**

---



- **Metrópoli** fue el programa noticioso de radio que más tiempo dedicó a un partido político, registrando el **PRI** el mayor tiempo con 15 minutos, 25 segundos.
- **Oro Noticias** fue el programa de radio que otorgó más menciones a un partido político, registrando 6 para el PRI.
- La información detallada de esta variable podrá consultarse en la tabla, misma que incluye programa noticioso, partido político, coaliciones, porcentajes, tiempos y menciones.
- La información detallada de esta variable podrá consultarse en la tabla, misma que incluye programa noticioso, partido político, coaliciones, porcentajes, tiempos y menciones.

## Informe Semanal de Campaña a Gobernador del Estado

Del 18 al 24 de abril de 2016

### PROGRAMA NOTICIOSO POR PARTIDOS POLÍTICOS Y COALICIONES RADIO



PROGRAMA NOTICIOSO	PORCENTAJE (TIEMPO)	TIEMPO	MENCIONES
<b>Adiario Radio</b>	<b>12.82%</b>	<b>00:15:23</b>	<b>1</b>
PAN	12.82%	00:15:23	1
<b>Encuentro</b>	<b>4.11%</b>	<b>00:04:56</b>	<b>6</b>
COALICIÓN PRI-PVEM-PANAL	0.07%	00:00:05	1
MORENA	0.44%	00:00:32	2
PRD	0.38%	00:00:27	1
PRI	0.38%	00:00:27	1
PT	2.85%	00:03:25	1
<b>La Noticia y el Comentario</b>	<b>11.11%</b>	<b>00:13:20</b>	<b>1</b>
PRI	11.11%	00:13:20	1
<b>Metrópolis</b>	<b>18.38%</b>	<b>00:22:03</b>	<b>8</b>
COALICIÓN "CREO" PAN-PRD	2.75%	00:03:18	1
PAN	1.25%	00:01:30	1
PRD	1.25%	00:01:30	1
PRI	13.13%	00:15:45	5
<b>Noticiario 97.7</b>	<b>2.94%</b>	<b>00:03:32</b>	<b>1</b>
PRI	2.94%	00:03:32	1
<b>Oro Noticias</b>	<b>14.19%</b>	<b>00:17:02</b>	<b>12</b>
COALICIÓN "CREO" PAN-PRD	4.17%	00:05:00	3
PAN	0.76%	00:00:55	1
PRD	0.96%	00:01:09	1
PRI	6.47%	00:07:46	6
PRS	1.83%	00:02:12	1
<b>Politica 360</b>	<b>0.56%</b>	<b>00:00:40</b>	<b>3</b>
COALICIÓN "CREO" PAN-PRD	0.21%	00:00:15	1
MORENA	0.14%	00:00:10	1
PT	0.21%	00:00:15	1
<b>Encuentro Local (Lagunas)</b>	<b>1.17%</b>	<b>00:01:24</b>	<b>4</b>
COALICIÓN "CREO" PAN-PRD	0.86%	00:01:02	2
COALICIÓN PRI-PVEM-PANAL	0.15%	00:00:11	1
PT	0.15%	00:00:11	1
<b>Primer Contacto (Huajuapán)</b>	<b>5.81%</b>	<b>00:06:58</b>	<b>11</b>
COALICIÓN "CREO" PAN-PRD	0.33%	00:00:24	3
COALICIÓN PRI-PVEM-PANAL	0.47%	00:00:34	2
MORENA	0.56%	00:00:40	1
PRD	2.22%	00:02:40	1
PRI	1.67%	00:02:00	3
PUP	0.56%	00:00:40	1
<b>Enlace (Huatulco)</b>	<b>1.06%</b>	<b>00:01:16</b>	<b>4</b>
COALICIÓN "CREO" PAN-PRD	0.46%	00:00:33	1
COALICIÓN PRI-PVEM-PANAL	0.07%	00:00:05	1
PRI	0.46%	00:00:33	1
PT	0.07%	00:00:05	1

## Informe Semanal de Campaña a Gobernador del Estado

Del 18 al 24 de abril de 2016

### PROGRAMA NOTICIOSO POR PARTIDOS POLÍTICOS Y COALICIONES RADIO



PROGRAMA NOTICIOSO	PORCENTAJE (TIEMPO)	TIEMPO	MENCIONES
<b>Oro (Huatulco)</b>	<b>2.08%</b>	<b>00:02:30</b>	<b>9</b>
COALICIÓN "CREO" PAN-PRD	0.28%	00:00:20	1
COALICIÓN PRI-PVEM-PANAL	0.28%	00:00:20	1
MORENA	0.28%	00:00:20	1
PRD	0.14%	00:00:10	1
PRI	0.14%	00:00:10	1
PRS	0.28%	00:00:20	1
PT	0.42%	00:00:30	2
PUP	0.28%	00:00:20	1
<b>MD Noticias (Pto. Escondido)</b>	<b>0.11%</b>	<b>00:00:08</b>	<b>1</b>
COALICIÓN PRI-PVEM-PANAL	0.11%	00:00:08	1
<b>Puerto Ángel Informativo 360 (Pto. Ángel).</b>	<b>0.31%</b>	<b>00:00:22</b>	<b>1</b>
PRI	0.31%	00:00:22	1
<b>La Voz de la Noticia (Pochutla)</b>	<b>2.88%</b>	<b>00:03:27</b>	<b>9</b>
COALICIÓN "CREO" PAN-PRD	0.42%	00:00:30	2
COALICIÓN PRI-PVEM-PANAL	0.14%	00:00:10	2
PRI	0.44%	00:00:32	2
PSD	1.67%	00:02:00	1
PT	0.21%	00:00:15	2
<b>Fórmula Oaxaca</b>	<b>4.03%</b>	<b>00:04:50</b>	<b>2</b>
PRI	4.03%	00:04:50	2
<b>Libre Expresión (Huajuapán)</b>	<b>1.46%</b>	<b>00:01:45</b>	<b>4</b>
COALICIÓN PRI-PVEM-PANAL	0.07%	00:00:05	1
MORENA	0.83%	00:01:00	1
PAN	0.28%	00:00:20	1
PRI	0.28%	00:00:20	1
<b>Enlace Radorama</b>	<b>7.58%</b>	<b>00:09:06</b>	<b>3</b>
COALICIÓN "CREO" PAN-PRD	2.89%	00:03:28	1
PRI	4.69%	00:05:38	2
<b>PE Enlace (Pto. Escondido)</b>	<b>0.82%</b>	<b>00:00:59</b>	<b>5</b>
COALICIÓN "CREO" PAN-PRD	0.07%	00:00:05	1
COALICIÓN PRI-PVEM-PANAL	0.19%	00:00:14	3
MORENA	0.56%	00:00:40	1
<b>En Comentarios (Tlaxiaco)</b>	<b>0.42%</b>	<b>00:00:30</b>	<b>1</b>
PT	0.42%	00:00:30	1
<b>ORP Noticias (Tuxtepec)</b>	<b>0.28%</b>	<b>00:00:20</b>	<b>4</b>
COALICIÓN "CREO" PAN-PRD	0.07%	00:00:05	1
COALICIÓN PRI-PVEM-PANAL	0.07%	00:00:05	1
PT	0.14%	00:00:10	2
<b>Noti Ángel (Pto. Ángel)</b>	<b>0.53%</b>	<b>00:00:38</b>	<b>6</b>
COALICIÓN "CREO" PAN-PRD	0.26%	00:00:19	3

## Informe Semanal de Campaña a Gobernador del Estado

Del 18 al 24 de abril de 2016

### PROGRAMA NOTICIOSO POR PARTIDOS POLÍTICOS Y COALICIONES RADIO



PROGRAMA NOTICIOSO	PORCENTAJE (TIEMPO)	TIEMPO	MENCIONES
COALICIÓN PRI-PVEM-PANAL	0.13%	00:00:09	2
MORENA	0.14%	00:00:10	1
<b>Enlace (Tlaxiaco)</b>	<b>5.85%</b>	<b>00:07:01</b>	<b>14</b>
COALICIÓN "CREO" PAN-PRD	1.68%	00:02:01	4
COALICIÓN PRI-PVEM-PANAL	1.31%	00:01:34	2
MORENA	0.92%	00:01:06	3
PRI	0.68%	00:00:49	3
PT	1.26%	00:01:31	2
<b>INFORMATIVO KZ</b>	<b>0.14%</b>	<b>00:00:10</b>	<b>2</b>
COALICIÓN "CREO" PAN-PRD	0.07%	00:00:05	1
COALICIÓN PRI-PVEM-PANAL	0.07%	00:00:05	1
<b>Este Día (Putla)</b>	<b>1.08%</b>	<b>00:01:18</b>	<b>7</b>
COALICIÓN "CREO" PAN-PRD	0.36%	00:00:26	2
COALICIÓN PRI-PVEM-PANAL	0.15%	00:00:11	2
PRI	0.57%	00:00:41	3
<b>BBM NOTICIAS (Salina Cruz)</b>	<b>0.13%</b>	<b>00:00:09</b>	<b>2</b>
COALICIÓN "CREO" PAN-PRD	0.07%	00:00:05	1
COALICIÓN PRI-PVEM-PANAL	0.06%	00:00:04	1
<b>Micrófono Abierto (Putla)</b>	<b>0.18%</b>	<b>00:00:13</b>	<b>3</b>
COALICIÓN PRI-PVEM-PANAL	0.13%	00:00:09	2
PRI	0.06%	00:00:04	1
<b>TOTAL GENERAL</b>	<b>100%</b>	<b>02:00:00</b>	<b>124</b>



---

## Informe Semanal de Campaña a Gobernador del Estado

Del 18 al 24 de abril de 2016

---

PROGRAMA NOTICIOSO POR **PARTIDOS POLÍTICOS Y COALICIONES**  
**TELEVISIÓN**

---

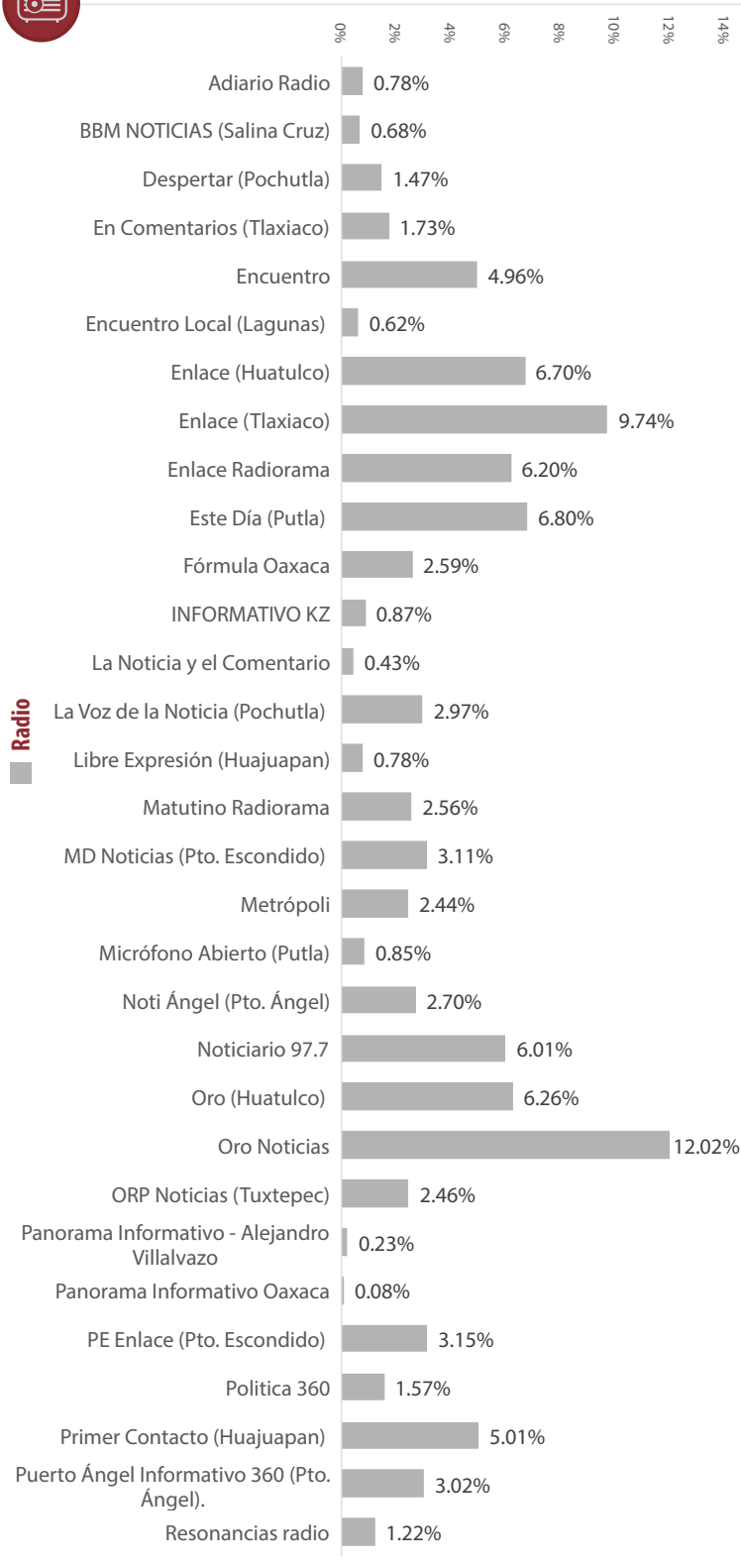


EN ESTA VARIABLE NO SE REGISTRÓ TIEMPO O MENCIÓN PARA NINGÚN PARTIDO POLÍTICO  
O COALICIÓN EN TELEVISIÓN

# Informe Semanal de Campaña a Gobernador del Estado

Del 18 al 24 de abril de 2016

## PROGRAMA NOTICIOSO POR ACTORES POLÍTICOS RADIO



- El tiempo total en espacios noticiosos de radio dedicado a actores políticos fue de **17 horas, 39 minutos, 58 segundos**; de los cuales los programas noticiosos con más tiempo dedicado a actores políticos fueron:
- **Oro Noticias** con 2 horas, 7 minutos, 23 segundos; **Enlace (Tlaxiaco)** con 1 hora, 43 minutos, 12 segundos; **Este Día (Putla)** con 1 hora, 12 minutos, 5 segundos; **Enlace (Huatulco)** con 1 hora, 11 minutos, 3 segundos; **Oro (Huatulco)** con 1 hora, 6 minutos, 21 segundos; **Enlace Radorama** con 1 hora, 5 minutos, 41 segundos; **Noticiero 97.7** con 1 hora, 3 minutos, 43 segundos; **Primer Contacto (Huajuapán)** con 53 minutos, 7 segundos; **Primer Contacto (Huajuapán)** con 53 minutos, 07 segundos y **Encuentro** con 52 minutos, 35 segundos.
- Se registró un total de **552** menciones, de las cuales los programas noticiosos con más menciones fueron:
- **Oro Noticias** con 54 menciones; **Enlace (Huatulco)** con 49; **Enlace (Tlaxiaco)** con 48; **Este Día (Putla)** con 35; **Primer Contacto (Huajuapán)** con 32; y **Matutino Radorama** con 27.

---

## Informe Semanal de Campaña a Gobernador del Estado

Del 18 al 24 de abril de 2016

---

### PROGRAMA NOTICIOSO POR **ACTORES POLÍTICOS** **RADIO**

---



- **Oro Noticias** fue el programa noticioso de radio que más tiempo y menciones dedicó a actores políticos, con 2 horas, 7 minutos, 23 segundos y 54 menciones.
- **Oro Noticias** fue el espacio noticioso de radio que más tiempo otorgó a un actor político, registrando **Benjamín Robles Montoya** 45 minutos, 51 segundos.
- **Enlace Huatulco** fue el espacio noticioso de radio que más menciones otorgó a un actor político, registrando **Benjamín Robles Montoya** 18 menciones.
- La información detallada de esta variable podrá consultarse en la tabla anexa misma que incluye programa noticioso, actores políticos, porcentajes, tiempos y menciones.

## Informe Semanal de Campaña a Gobernador del Estado

Del 18 al 24 de abril de 2016

### PROGRAMA NOTICIOSO POR ACTORES POLÍTICOS RADIO



PROGRAMA NOTICIOSO	PORCENTAJE (TIEMPO)	TIEMPO	MENCIONES
<b>Adiario Radio</b>	<b>0.78%</b>	<b>00:08:17</b>	<b>5</b>
Alejandro Murat Hinojosa	0.11%	00:01:10	1
Benjamín Robles Montoya	0.11%	00:01:10	1
José Antonio Estefan Garfias	0.11%	00:01:10	1
Salomón Jara Cruz	0.11%	00:01:10	1
Joaquín Ruiz Salazar	0.34%	00:03:37	1
<b>BBM NOTICIAS (Salina Cruz)</b>	<b>0.68%</b>	<b>00:07:10</b>	<b>12</b>
Alejandro Murat Hinojosa	0.39%	00:04:05	8
José Antonio Estefan Garfias	0.29%	00:03:05	4
<b>Despertar (Pochutla)</b>	<b>1.47%</b>	<b>00:15:37</b>	<b>14</b>
Alejandro Murat Hinojosa	0.59%	00:06:13	3
Benjamín Robles Montoya	0.10%	00:01:03	2
José Antonio Estefan Garfias	0.69%	00:07:20	6
Salomón Jara Cruz	0.08%	00:00:49	2
Manuel Pérez Morales	0.02%	00:00:12	1
<b>En Comentarios (Tlaxiaco)</b>	<b>1.73%</b>	<b>00:18:18</b>	<b>2</b>
Alejandro Murat Hinojosa	0.70%	00:07:23	1
Benjamín Robles Montoya	1.03%	00:10:55	1
<b>Encuentro</b>	<b>4.96%</b>	<b>00:52:35</b>	<b>25</b>
Alejandro Murat Hinojosa	1.70%	00:18:01	7
Benjamín Robles Montoya	1.79%	00:18:56	7
José Antonio Estefan Garfias	1.13%	00:11:56	7
Salomón Jara Cruz	0.35%	00:03:42	4
<b>Encuentro Local (Lagunas)</b>	<b>0.62%</b>	<b>00:06:34</b>	<b>9</b>
Alejandro Murat Hinojosa	0.12%	00:01:19	3
Benjamín Robles Montoya	0.47%	00:04:56	4
José Antonio Estefan Garfias	0.03%	00:00:19	2
<b>Enlace (Huatulco)</b>	<b>6.70%</b>	<b>01:11:03</b>	<b>49</b>
Alejandro Murat Hinojosa	0.79%	00:08:20	10
Benjamín Robles Montoya	4.32%	00:45:48	18
José Antonio Estefan Garfias	1.47%	00:15:34	14
Salomón Jara Cruz	0.09%	00:00:55	3
Francisco Javier Jiménez Jiménez	0.03%	00:00:16	2
Joaquín Ruiz Salazar	0.01%	00:00:05	1
Manuel Pérez Morales	0.01%	00:00:05	1
<b>Enlace (Tlaxiaco)</b>	<b>9.74%</b>	<b>01:43:12</b>	<b>48</b>
Alejandro Murat Hinojosa	2.27%	00:24:05	11
Benjamín Robles Montoya	1.90%	00:20:11	14
José Antonio Estefan Garfias	2.44%	00:25:49	15
Salomón Jara Cruz	3.12%	00:33:07	8
<b>Enlace Radiorama</b>	<b>6.20%</b>	<b>01:05:41</b>	<b>20</b>
Alejandro Murat Hinojosa	1.42%	00:15:02	7

## Informe Semanal de Campaña a Gobernador del Estado

Del 18 al 24 de abril de 2016

### PROGRAMA NOTICIOSO POR ACTORES POLÍTICOS RADIO



PROGRAMA NOTICIOSO	PORCENTAJE (TIEMPO)	TIEMPO	MENCIONES
Benjamín Robles Montoya	0.14%	00:01:26	2
José Antonio Estefan Garfias	2.18%	00:23:09	8
Salomón Jara Cruz	0.97%	00:10:14	2
Joaquín Ruiz Salazar	1.49%	00:15:50	1
<b>Este Día (Putla)</b>	<b>6.80%</b>	<b>01:12:05</b>	<b>35</b>
Alejandro Murat Hinojosa	2.86%	00:30:21	11
Benjamín Robles Montoya	2.65%	00:28:03	12
José Antonio Estefan Garfias	1.13%	00:11:56	11
Salomón Jara Cruz	0.17%	00:01:45	1
<b>Fórmula Oaxaca</b>	<b>2.59%</b>	<b>00:27:27</b>	<b>8</b>
Alejandro Murat Hinojosa	0.53%	00:05:36	2
José Antonio Estefan Garfias	1.16%	00:12:17	5
Salomón Jara Cruz	0.90%	00:09:34	1
<b>INFORMATIVO KZ</b>	<b>0.87%</b>	<b>00:09:12</b>	<b>11</b>
Alejandro Murat Hinojosa	0.69%	00:07:21	7
José Antonio Estefan Garfias	0.17%	00:01:51	4
<b>La Noticia y el Comentario</b>	<b>0.43%</b>	<b>00:04:36</b>	<b>3</b>
Alejandro Murat Hinojosa	0.14%	00:01:32	1
Benjamín Robles Montoya	0.14%	00:01:32	1
Salomón Jara Cruz	0.14%	00:01:32	1
<b>La Voz de la Noticia (Pochutla)</b>	<b>2.97%</b>	<b>00:31:26</b>	<b>21</b>
Alejandro Murat Hinojosa	0.59%	00:06:16	5
Benjamín Robles Montoya	0.58%	00:06:06	5
José Antonio Estefan Garfias	0.58%	00:06:12	6
Salomón Jara Cruz	0.44%	00:04:40	4
Manuel Pérez Morales	0.77%	00:08:12	1
<b>Libre Expresión (Huajuapán)</b>	<b>0.78%</b>	<b>00:08:15</b>	<b>4</b>
Alejandro Murat Hinojosa	0.10%	00:01:05	2
José Antonio Estefan Garfias	0.14%	00:01:30	1
Salomón Jara Cruz	0.53%	00:05:40	1
<b>Matutino Radorama</b>	<b>2.56%</b>	<b>00:27:07</b>	<b>27</b>
Alejandro Murat Hinojosa	0.27%	00:02:50	5
Benjamín Robles Montoya	1.38%	00:14:39	6
José Antonio Estefan Garfias	0.53%	00:05:36	6
Salomón Jara Cruz	0.33%	00:03:31	5
Francisco Javier Jiménez Jiménez	0.02%	00:00:13	2
Joaquín Ruiz Salazar	0.02%	00:00:13	2
Manuel Pérez Morales	0.01%	00:00:05	1
<b>MD Noticias (Pto. Escondido)</b>	<b>3.11%</b>	<b>00:33:01</b>	<b>23</b>
Alejandro Murat Hinojosa	1.96%	00:20:49	9
Benjamín Robles Montoya	0.59%	00:06:16	6

## Informe Semanal de Campaña a Gobernador del Estado

Del 18 al 24 de abril de 2016

### PROGRAMA NOTICIOSO POR ACTORES POLÍTICOS RADIO



PROGRAMA NOTICIOSO	PORCENTAJE (TIEMPO)	TIEMPO	MENCIONES
José Antonio Estefan Garfias	0.42%	00:04:29	6
Salomón Jara Cruz	0.04%	00:00:27	1
Joaquín Ruiz Salazar	0.09%	00:01:00	1
<b>Metrópolis</b>	<b>2.44%</b>	<b>00:25:53</b>	<b>10</b>
Alejandro Murat Hinojosa	0.23%	00:02:26	2
Benjamín Robles Montoya	0.34%	00:03:36	2
José Antonio Estefan Garfias	0.75%	00:07:56	3
Salomón Jara Cruz	1.05%	00:11:10	2
Francisco Javier Jiménez Jiménez	0.07%	00:00:45	1
<b>Micrófono Abierto (Putla)</b>	<b>0.85%</b>	<b>00:08:58</b>	<b>4</b>
Alejandro Murat Hinojosa	0.85%	00:08:58	4
<b>Noti Ángel (Pto. Ángel)</b>	<b>2.70%</b>	<b>00:28:37</b>	<b>16</b>
Alejandro Murat Hinojosa	0.58%	00:06:09	5
Benjamín Robles Montoya	0.41%	00:04:21	3
José Antonio Estefan Garfias	1.56%	00:16:33	6
Salomón Jara Cruz	0.15%	00:01:34	2
<b>Noticiero 97.7</b>	<b>6.01%</b>	<b>01:03:43</b>	<b>21</b>
Alejandro Murat Hinojosa	1.16%	00:12:19	3
Benjamín Robles Montoya	2.38%	00:25:13	7
José Antonio Estefan Garfias	1.56%	00:16:33	10
Salomón Jara Cruz	0.91%	00:09:38	1
<b>Oro (Huatulco)</b>	<b>6.26%</b>	<b>01:06:21</b>	<b>23</b>
Alejandro Murat Hinojosa	2.04%	00:21:40	7
Benjamín Robles Montoya	2.07%	00:21:56	5
José Antonio Estefan Garfias	1.85%	00:19:36	8
Salomón Jara Cruz	0.26%	00:02:47	2
Manuel Pérez Morales	0.03%	00:00:22	1
<b>Oro Noticias</b>	<b>12.02%</b>	<b>02:07:23</b>	<b>54</b>
Alejandro Murat Hinojosa	2.97%	00:31:29	13
Benjamín Robles Montoya	4.33%	00:45:51	15
José Antonio Estefan Garfias	3.11%	00:33:01	16
Salomón Jara Cruz	1.39%	00:14:47	7
Francisco Javier Jiménez Jiménez	0.07%	00:00:45	1
Joaquín Ruiz Salazar	0.07%	00:00:45	1
Manuel Pérez Morales	0.07%	00:00:45	1
<b>ORP Noticias (Tuxtepec)</b>	<b>2.46%</b>	<b>00:26:07</b>	<b>17</b>
Alejandro Murat Hinojosa	0.67%	00:07:09	6
Benjamín Robles Montoya	0.79%	00:08:20	6
José Antonio Estefan Garfias	1.00%	00:10:38	5
<b>Panorama Informativo - Alejandro Villalvazo</b>	<b>0.23%</b>	<b>00:02:26</b>	<b>3</b>
Alejandro Murat Hinojosa	0.08%	00:00:51	1

## Informe Semanal de Campaña a Gobernador del Estado

Del 18 al 24 de abril de 2016

### PROGRAMA NOTICIOSO POR ACTORES POLÍTICOS RADIO

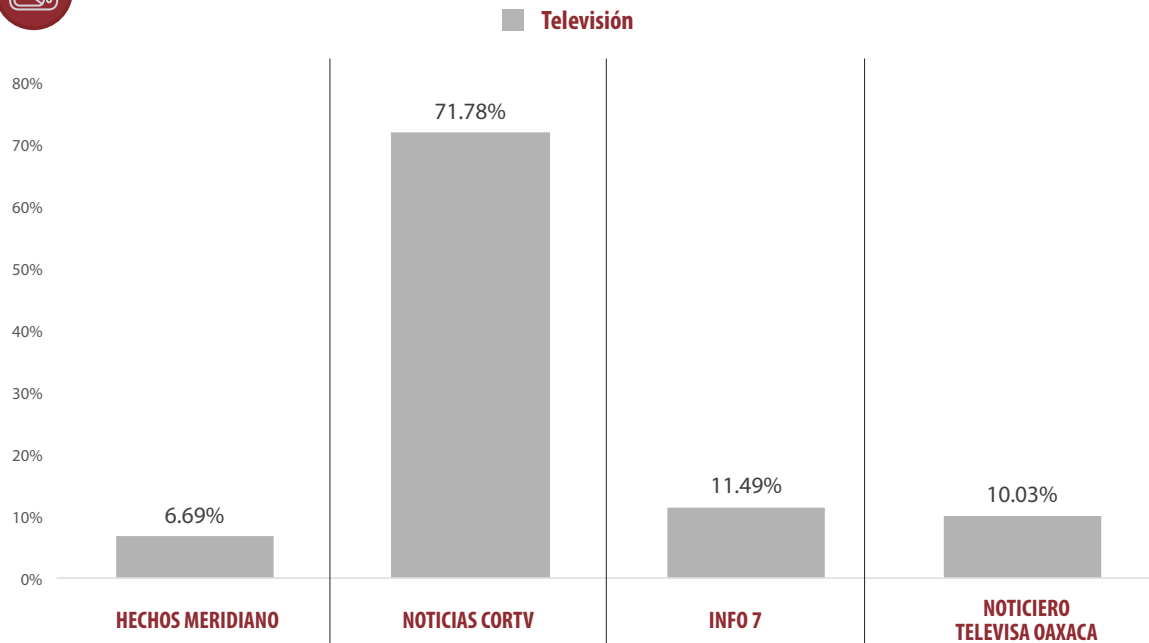


PROGRAMA NOTICIOSO	PORCENTAJE (TIEMPO)	TIEMPO	MENCIONES
José Antonio Estefan Garfias	0.15%	00:01:35	2
<b>Panorama Informativo Oaxaca</b>	<b>0.08%</b>	<b>00:00:53</b>	<b>1</b>
José Antonio Estefan Garfias	0.08%	00:00:53	1
<b>PE Enlace (Pto. Escondido)</b>	<b>3.15%</b>	<b>00:33:21</b>	<b>18</b>
Alejandro Murat Hinojosa	1.29%	00:13:43	6
Benjamín Robles Montoya	0.90%	00:09:33	5
José Antonio Estefan Garfias	0.46%	00:04:53	3
Salomón Jara Cruz	0.49%	00:05:12	4
<b>Politica 360</b>	<b>1.57%</b>	<b>00:16:36</b>	<b>8</b>
Alejandro Murat Hinojosa	0.47%	00:04:57	3
Benjamín Robles Montoya	0.83%	00:08:45	1
José Antonio Estefan Garfias	0.15%	00:01:37	2
Salomón Jara Cruz	0.03%	00:00:17	1
Francisco Javier Jiménez Jiménez	0.09%	00:01:00	1
<b>Primer Contacto (Huajuapán)</b>	<b>5.01%</b>	<b>00:53:07</b>	<b>32</b>
Alejandro Murat Hinojosa	2.04%	00:21:39	10
Benjamín Robles Montoya	1.42%	00:15:06	7
José Antonio Estefan Garfias	1.19%	00:12:38	12
Salomón Jara Cruz	0.35%	00:03:44	3
<b>Puerto Ángel Informativo 360 (Pto. Ángel).</b>	<b>3.02%</b>	<b>00:31:58</b>	<b>21</b>
Alejandro Murat Hinojosa	0.77%	00:08:11	5
Benjamín Robles Montoya	1.25%	00:13:18	7
José Antonio Estefan Garfias	0.94%	00:09:57	8
Manuel Pérez Morales	0.05%	00:00:32	1
<b>Resonancias radio</b>	<b>1.22%</b>	<b>00:12:59</b>	<b>8</b>
Alejandro Murat Hinojosa	0.64%	00:06:46	3
Benjamín Robles Montoya	0.19%	00:01:59	1
José Antonio Estefan Garfias	0.18%	00:01:56	1
Salomón Jara Cruz	0.13%	00:01:22	1
Francisco Javier Jiménez Jiménez	0.04%	00:00:28	1
Manuel Pérez Morales	0.04%	00:00:28	1
<b>TOTAL GENERAL</b>	<b>100%</b>	<b>17:39:58</b>	<b>552</b>

## Informe Semanal de Campaña a Gobernador del Estado

Del 18 al 24 de abril de 2016

### PROGRAMA NOTICIOSO POR ACTORES POLÍTICOS TELEVISIÓN



- El tiempo total en televisión de espacios noticiosos dedicado a actores políticos fue de 1 hora, 41 minutos, 39 segundos, de los cuales:
- 1 hora, 12 minutos, 58 segundos corresponden al programa noticioso **Noticias CORTV**; 11 minutos, 41 segundos al programa Info7; 10 minutos, 12 segundos, al programa noticioso **Noticieros Televisa Oaxaca**; y 6 minutos, 48 segundos a **Hechos Meridiano**.
- Se registraron 83 menciones de las cuales 28 fueron en **Noticias CORTV**; 26 en **Hechos Meridiano**; 15 en Info7; y 14 en **Noticieros Televisa Oaxaca**.
- Noticias CORTV, fue el programa de televisión que registró más tiempo y menciones para actores políticos, con 1 hora, 12 minutos, 58 segundos y 28 menciones.
- **Benjamín Robles Montoya** fue el actor político con más tiempo en esta variable, registrando **40 minutos, 39 segundos** en el programa noticioso **Noticias CORTV**.
- **Benjamín Robles Montoya** y **Salomón Jara Cruz** fueron los actores políticos con más menciones en esta variable, registrando **7** cada uno en el programa noticioso **Noticias CORTV**.
- La información detallada de esta variable podrá consultarse en la tabla anexa misma que incluye programa noticioso, actores políticos, porcentajes, tiempos y menciones.



## Informe Semanal de Campaña a Gobernador del Estado

Del 18 al 24 de abril de 2016

### PROGRAMA NOTICIOSO POR ACTORES POLÍTICOS TELEVISIÓN



PROGRAMA NOTICIOSO	PORCENTAJE (TIEMPO)	TIEMPO	MENCIONES
<b>HECHOS MERIDIANO</b>	<b>6.69%</b>	<b>00:06:48</b>	<b>26</b>
Alejandro Murat Hinojosa	1.02%	00:01:02	3
Benjamín Robles Montoya	0.98%	00:01:00	3
José Antonio Estefan Garfias	1.31%	00:01:20	4
Salomón Jara Cruz	1.36%	00:01:23	4
Francisco Javier Jiménez Jiménez	0.59%	00:00:36	4
Joaquín Ruiz Salazar	0.75%	00:00:46	4
Manuel Pérez Morales	0.67%	00:00:41	4
<b>NOTICIAS CORTV</b>	<b>71.78%</b>	<b>01:12:58</b>	<b>28</b>
Alejandro Murat Hinojosa	3.39%	00:03:27	5
Benjamín Robles Montoya	39.99%	00:40:39	7
José Antonio Estefan Garfias	3.75%	00:03:49	5
Salomón Jara Cruz	13.03%	00:13:15	7
Francisco Javier Jiménez Jiménez	0.66%	00:00:40	1
Manuel Pérez Morales	10.95%	00:11:08	3
<b>INFO 7</b>	<b>11.49%</b>	<b>00:11:41</b>	<b>15</b>
Alejandro Murat Hinojosa	1.98%	00:02:01	2
Benjamín Robles Montoya	0.74%	00:00:45	2
José Antonio Estefan Garfias	1.84%	00:01:52	2
Salomón Jara Cruz	6.21%	00:06:19	3
Francisco Javier Jiménez Jiménez	0.23%	00:00:14	2
Joaquín Ruiz Salazar	0.26%	00:00:16	2
Manuel Pérez Morales	0.23%	00:00:14	2
<b>NOTICIEROS TELEvisa OAXACA</b>	<b>10.03%</b>	<b>00:10:12</b>	<b>14</b>
Alejandro Murat Hinojosa	2.28%	00:02:19	3
Benjamín Robles Montoya	2.75%	00:02:48	4
José Antonio Estefan Garfias	2.69%	00:02:44	4
Salomón Jara Cruz	2.31%	00:02:21	3
<b>TOTAL GENERAL</b>	<b>100%</b>	<b>01:41:39</b>	<b>83</b>

---


# ENCUESTAS O SONDEOS DE OPINIÓN

---

## Informe Semanal de Campaña a Gobernador del Estado

Del 18 al 24 de abril de 2016

### ENCUESTAS O SONDEOS DE OPINIÓN



FECHA	TIPO	ESPACIO NOTICIOSO	NOTICIERO	EMPRESA NCESTADORA	VITRINA	MONITOREO
20/04/16	Encuesta	Oaxaca de Juárez	Fórmula Oaxaca	HERSALCOP	Sí	Radio
21/04/16	Encuesta	Oaxaca de Juárez	Oro Noticias	VOTIA	Sí	Radio

---

## **Informe Semanal de Campaña a Gobernador del Estado**

Del 18 al 24 de abril de 2016

---

### **ENCUESTAS O SONDEOS DE OPINIÓN**

---

#### **20 de abril de 2016**

#### **Estefan Garfias encabeza encuesta; le sigue Alejandro Murat; BRM al cuarto sitio: CREO**

El candidato a gobernador del estado por la coalición CREO PAN-PRD, José Antonio Estefan Garfias, informó que se encuentra arriba de las preferencias electorales, frente al candidato de la alianza PRI-PVEM-PANAL Alejandro Murat Hinojosa. Se encuentra 5 puntos arriba, refirió en conferencia de prensa. Señaló que la encuesta fue hecha por la empresa HERSALCOP la cual señala que JAEG tiene un 37.2% de preferencia electoral, frente a 32.9% del candidato del PRI. En tercer lugar se encuentra el candidato de MORENA Salomón Jara Cruz con 16.3%, mientras el candidato del PT Benjamín Robles bajó al 4o lugar con 10.3%. La encuesta se realizó del 15 al 17 abril de 2016 con un margen de error de  $\pm 2.6\%$ .

#### **21 de abril de 2016**

#### **“Encabezo preferencias electorales por 5 puntos de diferencia”: Estefan Garfias**

Vía telefónica el candidato de la coalición CREO, José Antonio Estefan Garfias, comentó respecto a la encuesta que diera a conocer el 20 de abril en conferencia de prensa, que “Fue levantada con un universo de mil encuestados, la levantó Votia; nos da 5 puntos arriba. Los datos fluctúan entre 36 y 31 más o menos, entre nosotros que vamos a la punta y la otra coalición encabezada por el PRI.

Fue levanta del 17 al 19 de abril. Estamos muy seguros que esa tendencia seguirá”.

---

# ANEXOS

---

# Informe Semanal de Campaña a Gobernador del Estado

Del 18 al 24 de abril de 2016

## Estaciones de Radio y Canales de Televisión del Catálogo del INE objeto del monitoreo

Siglas	Frecuencia / Canal	Nombre de la estación	Tipo de emisora	Cuenta con espacio noticioso
XHCA-FM	103.9 Mhz.	Azul Estéreo	FM	Sí
XEPX-AM	650 Khz.	Radio Fórmula	Migración AM-FM	Sí
XHEPX-FM	99.9 Mhz			
XEGLO-AM	780 Khz.	La Voz de la Sierra de Juárez	AM	No
XHOU-FM	105.3 Mhz.	Sensación Estéreo	FM	Sí
XHAH-FM	90.1 Mhz.	Ke Buena	FM	No
XHTEKA-FM	91.7 Mhz.	Radio TK	FM	No
XHCORO-FM	98.7 Mhz.	Ke Buena	FM	No
XHOJF-FM	92.1 Mhz.	S/D	FM	No
KEYG-AM	660 Khz.	La Consentida	Migración AM-FM	No
XHYG-FM	90.5 Mhz.			
XHTFM-FM	107.9 Mhz.	Radio Nandia	FM	No
XHNR-FM	98.5 Mhz.	Exa FM	FM	Sí
XHOCA-FM	89.7 Mhz.	La Grande de Oaxaca	FM	Sí
XHOQ-FM	100.1 Mhz.	La Poderosa	FM	Sí
XHAX-FM	93.7 Mhz.	XEAX	FM	Sí
XHCE-FM	95.7 Mhz.	Radio Hit, Ke Buena	FM	Sí
XEIU-AM	105.7 Mhz.	Amor	Combo	Sí
XHIU-FM				
XEOA-AM	570 Khz.	OA Radio Mexicana	Migración AM-FM	Sí
XHEOA-FM	94.9 Mhz.			
XHYN-FM	102.9 Mhz.	Los 40 principales	FM	No
XHZB-FM	101.7 Mhz.	Radio Oro la Tremenda	FM	Sí
XEACC-AM	870 Khz.	Radio Fórmula	Migración AM-FM	No
XHACC-FM	93.3 Mhz.			
XHEDO-FM	94.1 Mhz.	Estéreo Esmeralda	FM	Sí
XEPOR-AM	740 Khz.	La Explosiva	Migración AM-FM	Sí
XHPOR-FM	98.7 Mhz.			
XEHL-AM	550 Khz.	Los 40 principales	Combo	No
XHLL-FM	97.1 Mhz.			
XHSCO-FM	96.3 Mhz.	Estéreo Istmo	FM	Sí
XHRCV-FM	107.9 Mhz.	Radio Candela	FM	No
XHUH-FM	96.9 Mhz.	La Consentida	FM	Sí
XHXP-FM	106.5 Mhz.	La Súper Buena	FM	Sí
XEOJN-AM	950 Khz.	La Voz de Chinantla	AM	No
XHSPP-FM	102.3 Mhz.	Radical 102.3	FM	Sí
XHRPO-FM	97.7 Mhz.	La Ley 710	FM	Sí
XEKC-AM	1460 Khz.	Planeta 100.9	Combo	Sí
XHKC-FM	100.9 Mhz.			
XETLA-AM	930 Khz.	La Voz de la Mixteca	AM	No
XHTLX-FM	100.5 Mhz.	La Poderosa	FM	Sí
XHUAT-FM	103.1 Mhz.	Estéreo Huatulco	FM	Sí
XHJP-FM	107.9 Mhz.	MIXE	FM	No
XEJAM-AM	1260 Khz.	La Voz de la Costa Chica	AM	No
XHPNX-FM	98.1 Mhz.	Radio Costa	FM	No
XHKZ-FM	98.1 Mhz.	KZ La Voz del Istmo	FM	No
XHZAA-FM	96.3 Mhz.	La Voz del Pueblo que despierta y se levanta	FM	No
XHCHT-FM	90.1 Mhz.	Oaxaca Radio	Retransmite	Sí
XHHPL-FM	91.9 Mhz.	Oaxaca Radio	Retransmite	Sí
XHUUAU-FM	97.3 Mhz.	Oaxaca Radio	Retransmite	Sí
XHLAB-FM	100.9 Mhz.	Oaxaca Radio	Retransmite	Sí
XHMAJ-FM	100.9 Mhz.	Oaxaca Radio	Retransmite	Sí
XHMPD-FM	90.9 Mhz.	Oaxaca Radio	Retransmite	Sí
XHCMA-FM	91.5 Mhz.	Oaxaca Radio	Retransmite	Sí
XHOAX-FM	96.9 Mhz.	Oaxaca Radio	Retransmite	Sí
XHPLH-FM	91.7 Mhz.	Oaxaca Radio	Retransmite	Sí
XHPES-FM	105.9 Mhz.	Oaxaca Radio	Retransmite	Sí
XHPUV-FM	92.1 Mhz.	Oaxaca Radio	Retransmite	Sí

XHSLC-FM	92.9 Mhz.	Oaxaca Radio	Retransmite	Sí
XHSFJ-FM	103.9 Mhz.	Oaxaca Radio	Retransmite	Sí
XHJBC-FM	89.3 Mhz.	Oaxaca Radio	Retransmite	Sí
XHSBC-FM	88.9 Mhz.	Oaxaca Radio	Retransmite	Sí
XHJBT-FM	102.7 Mhz.	Oaxaca Radio	Retransmite	Sí
XHSJB-FM	95.3 Mhz.	Oaxaca Radio	Retransmite	Sí
XHSPH-FM	96.7 Mhz.	Oaxaca Radio	Retransmite	Sí
XHPED-FM	107.9 Mhz.	Oaxaca Radio	Retransmite	Sí
XHSAJ-FM	99.3 Mhz.	Oaxaca Radio	Retransmite	Sí
XHSMJ-FM	89.7 Mhz.	Oaxaca Radio	Retransmite	Sí
XHSMT-FM	99.5 Mhz.	Oaxaca Radio	Retransmite	Sí
XHSTH-FM	94.5 Mhz.	Oaxaca Radio	Retransmite	Sí
XHSTC-FM	107.5 Mhz.	Oaxaca Radio	Retransmite	Sí
XHSJO-FM	101.1 Mhz.	Oaxaca Radio	Retransmite	Sí
XHSPN-FM	97.3 Mhz.	Oaxaca Radio	Retransmite	Sí
XHCRR-FM	92.9 Mhz.	Oaxaca Radio	Retransmite	Sí
XHTFO-FM	94.3 Mhz.	Oaxaca Radio	Retransmite	Sí
XHPEP-FM	104.1 Mhz.	Oaxaca Radio	Retransmite	Sí
XHTLJ-FM	88.9 Mhz.	Oaxaca Radio	Retransmite	Sí
XHVTM-FM	102.5 Mhz.	Oaxaca Radio	Retransmite	Sí
XHVSE-FM	93.3 Mhz.	Oaxaca Radio	Retransmite	Sí
XHRIG-FM	107.9 Mhz.	Oaxaca Radio	Retransmite	Sí
XHBO-TV	4	Tele Tres (Ya no existe)	Incluye par Digital (TDT)	No
XHBO-TDT	32			
XHHLO-TV	5 (-)	Canal de las Estrellas (Repetidora)	Incluye par Digital (TDT)	No
XHHLO-TDT	31		Retransmite	
XHMIO-TV	2 (-)	Canal de las Estrellas	Incluye par Digital (TDT)	No
XHMIO-TDT	39		Retransmite	
XHBN-TV	7 (+)	Canal de las Estrellas	Incluye par Digital (TDT)	No
XHBN-TDT	29		Retransmite	
XHPAO-TV	9	Canal de las Estrellas	Incluye par Digital (TDT)	No
XHPAO-TDT	21		Retransmite	
XHPAT-TV	11 (-)	Canal de las Estrellas	Incluye par Digital (TDT)	No
XHPAT-TDT	38		Retransmite"	
XHPET-TV	2 (+)	Canal de las Estrellas	Incluye par Digital (TDT)	No
XHPET-TDT	31		Retransmite	
XHPNO-TV	11	Canal de las Estrellas	Incluye par Digital (TDT)	No
XHPNO-TDT	32		Retransmite	
XHHHN-TV	2	Canal 5 (Repetidora)	Incluye par Digital (TDT)	No
XHHHN-TDT	39		Retransmite	
XHOXO-TV	5	Canal 5	Incluye par Digital (TDT)	Sí
XHOXO-TDT	34		Retransmite	
XHPIX-TV	4	Canal 5	Incluye par Digital (TDT)	No
XHPIX-TDT	34		Retransmite	
XHIH-TV	5	Canal 5	Incluye par Digital (TDT)	No
XHIH-TDT	35		Retransmite	
XHHDL-TV	7	Azteca 7	Incluye par Digital (TDT)	No
XHHDL-TDT	29		Retransmite	
XHDG-TV	11 (+)	Azteca 7	Incluye par Digital (TDT)	Sí
XHDG-TDT	26		Retransmite	
XHPSO-TV	4	Azteca 7	Incluye par Digital (TDT)	No
XHPSO-TDT	30		Retransmite	
XHPCE-TV	7 (-)	Azteca 7	Incluye par Digital (TDT)	No
XHPCE-TDT	33		Retransmite	
XHJN-TV	9 (+)	Azteca 13	Incluye par Digital (TDT)	No
XHJN-TDT	33		Retransmite	
XHIG-TV	12	Azteca 13	Incluye par Digital (TDT)	No
XHIG-TDT	25		Retransmite	
XHOXX-TV	13	Azteca 13	Incluye par Digital (TDT)	Sí
XHOXX-TDT	27		Retransmite	
XHJP-TV	11	Azteca 13	Incluye par Digital (TDT)	No
XHJP-TDT	23		Retransmite	
XHSCO-TV	7	Azteca 13	Incluye par Digital (TDT)	No
XHSCO-TDT	46		Retransmite	
XHSMT-TV	11	Azteca 13	Incluye par Digital (TDT)	No
XHSMT-TDT	48		Retransmite	
XHINC-TV	8	Azteca 13	Incluye par Digital (TDT)	No
XHINC-TDT	24		Retransmite	
XHOPOA-TV	2 (+)	S/D	Incluye par Digital (TDT)	No
XHOPOA-TDT	35			
XHAPF-TV	2	Oaxaca TV	Incluye par Digital (TDT)	No
XHAPF-TDT	21		Retransmite	

XHNNT-TV	9	Oaxaca TV	Retransmite	Sí
XHCPO-TV	9	Oaxaca TV	Retransmite	Sí
XHCRP-TV	9	Oaxaca TV	Retransmite	Sí
XHUJZ-TV	2	Oaxaca TV	Retransmite	Sí
XHJZA-TV	2	Oaxaca TV	Retransmite	Sí
XHLBA-TV	2	Oaxaca TV	Retransmite	Sí
XHAOX-TV	9	Oaxaca TV	Incluye par Digital (TDT)	Sí
XHAOX-TDT	36		Retransmite	
XHSGX-TV	13	Oaxaca TV	Incluye par Digital (TDT)	Sí
XHSGX-TDT	28		Retransmite	
XHJBH-TV	4	Oaxaca TV	Retransmite	Sí
XHJBT-TV	2	Oaxaca TV	Retransmite	Sí
XHJCE-TV	9	Oaxaca TV	Retransmite	Sí
XHSDP-TV	9	Oaxaca TV	Incluye par Digital (TDT)	Sí
XHSDP-TDT	22		Retransmite	
XHSPT-TV	2	Oaxaca TV	Incluye par Digital (TDT)	Sí
XHSPT-TDT	22		Retransmite	
XHSST-TV	7	Oaxaca TV	Retransmite	Sí
XHSCJ-TV	2	Oaxaca TV	Incluye par Digital (TDT)	Sí
XHSCJ-TDT	27		Retransmite	
XHSMI-TV	2	Oaxaca TV	Incluye par Digital (TDT)	Sí
XHSMI-TDT	23		Retransmite	
XHSJP-TV	9	Oaxaca TV	Retransmite	Sí
XHSXL-TV	9	Oaxaca TV	Incluye par Digital (TDT)	Sí
XHSXL-TDT	22		Retransmite	
XHPOX-TV	5	Oaxaca TV	Incluye par Digital (TDT)	Sí
XHPOX-TDT	40		Retransmite	
XHNEA-TV	4	Oaxaca TV	Incluye par Digital (TDT)	Sí
XHNEA-TDT	22		Retransmite	
XHTLO-TV	9	Oaxaca TV	Incluye par Digital (TDT)	Sí
XHTLO-TDT	21		Retransmite	



---

## **Informe Semanal de Campaña a Gobernador del Estado**

Del 18 al 24 de abril de 2016

---

### **BASE DE DATOS CD**

---

