



**LA REFERENCIA EN ENCUESTAS**

# **ESTADO DE OAXACA**

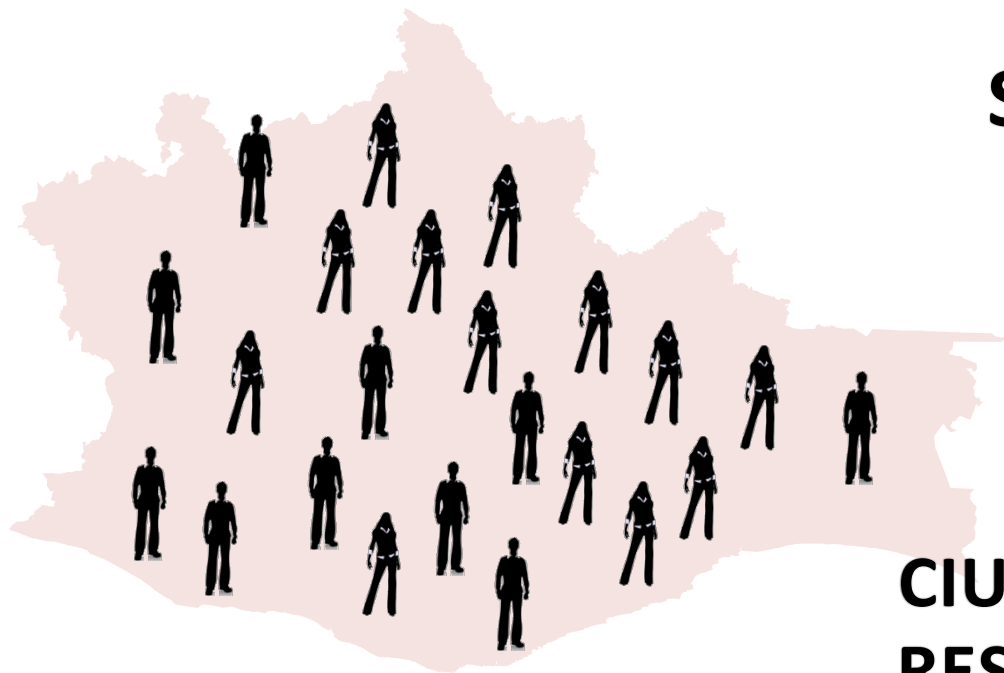
**ENCUESTA EN VIVIENDAS**

**DICIEMBRE 2015**

**PRINCIPALES RESULTADOS**

# ¿QUÉ SE HIZO?

ENCUESTAS EN HOGARES DEL 05 AL 08 DE DICIEMBRE DE 2015



SE ENTREVISTARON A

**1,200**

CIUDADANOS QUE TIENEN SU  
RESIDENCIA EN EL ESTADO DE  
OAXACA.















EL ERROR NO SOBREPASA EL 2.8% EN LAS ESTIMACIONES

















**LA REFERENCIA EN ENCUESTAS**

**PERSONALIDADES**

**ESTADO DE OAXACA**

	LO CONOCE	OPINIÓN				NO LO CONOCE	SALDO DE OPINIÓN (B-M)	
		DIC 15	BUENA	REGULAR	MALA			SIN OPINIÓN
			SOLO AL % DECLARA CONOCERLO					
 EUFROSINA CRUZ MENDOZA	60	19	25	11	5	40	8	
 EVIEL PÉREZ MAGAÑA	48	15	11	16	5	52	-1	
 ALEJANDRO MURAT HINOJOSA	45	8	20	10	7	55	-2	
 BENJAMÍN ROBLES MONTOYA	34	10	13	6	5	66	4	
 JOSÉ ANTONIO ESTEFAN GARFIAS	30	7	12	4	7	70	3	
 SALOMÓN JARA CRUZ	29	11	9	3	5	71	8	
 JAVIER VILLACAÑA JIMÉNEZ	25	4	12	4	5	75	0	
 SAMUEL GURRIÓN MATÍAS	25	5	10	3	7	75	2	
 GERARDO GUTIÉRREZ CANDIANI	23	3	11	5	4	77	-2	
 CAROL ALTAMIRANO TOLEDO	23	3	13	4	3	77	-1	
 HÉCTOR PABLO RAMÍREZ PUGA LEYVA	22	5	7	7	3	78	-2	
 MARIA DE LAS NIEVES GARCÍA FERNÁNDEZ	17	2	8	2	5	83	0	
 MARTIN VELÁZQUEZ VILLANUEVA	17	4	8	2	3	83	2	
 MARIANA BENÍTEZ TIBURCIO	15	2	5	4	4	85	-2	

# ATRACCIÓN Y RECHAZO A VOTAR POR...

		% LO CONOCE	SALDO DE OPINIÓN	% SI VOTARÍA	% NUNCA VOTARÍA
	EUFROSINA CRUZ MENDOZA	60	8	42	22
	EVIEL PÉREZ MAGAÑA	48	-1	40	26
	ALEJANDRO MURAT HINOJOSA	45	-2	37	25
	BENJAMÍN ROBLES MONTOYA	34	4	44	28
	JOSÉ ANTONIO ESTEFAN GARFIAS	30	3	34	26
	SALOMÓN JARA CRUZ	29	8	41	22
	JAVIER VILLACAÑA JIMÉNEZ	25	0	26	25
	SAMUEL GURRIÓN MATÍAS	25	2	19	25
	GERARDO GUTIÉRREZ CANDIANI	23	-2	37	24
	CAROL ALTAMIRANO TOLEDO	23	-1	20	30
	HÉCTOR PABLO RAMÍREZ PUGA LEYVA	22	-2	34	25
	MARIA DE LAS NIEVES GARCÍA FERNÁNDEZ	17	0	15	23
	MARTIN VELÁZQUEZ VILLANUEVA	17	2	29	24
	MARIANA BENÍTEZ TIBURCIO	15	-2	22	22

# FAVORITOS EN LOS PARTIDOS

¿QUIÉN SERÍA EL MEJOR CANDIDATO DEL...?

(Menciones espontáneas)



	%
EUFROSINA CRUZ MENDOZA	<b>29.9</b>
GERARDO GUTIÉRREZ CANDIANI	<b>1.8</b>
SAMUEL GURRIÓN MATÍAS	<b>0.4</b>
ALEJANDRO MURAT HINOJOSA	<b>0.1</b>
CLARA DUARTE	<b>0.1</b>
SALOMÓN JARA CRUZ	<b>0.1</b>

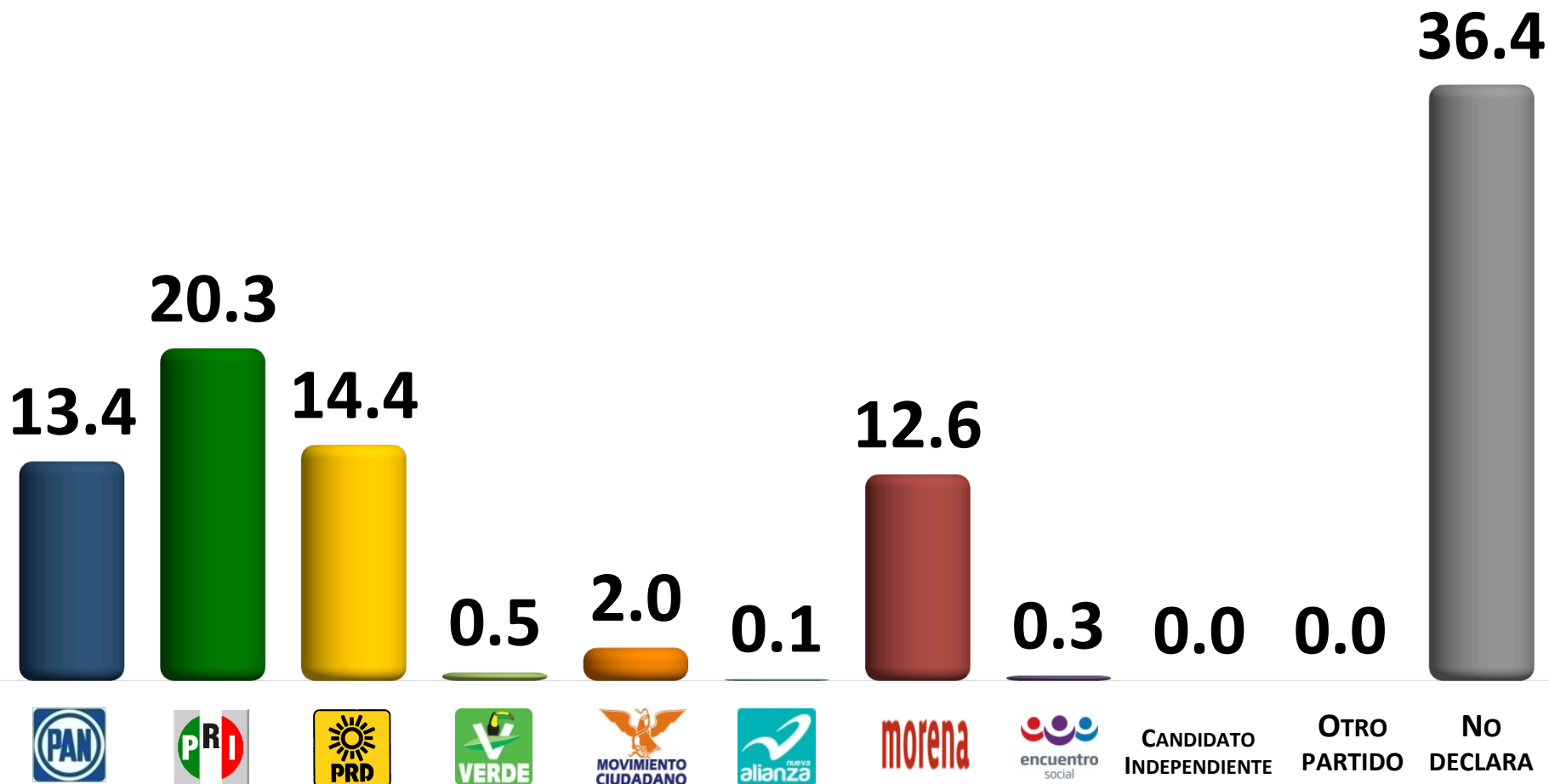


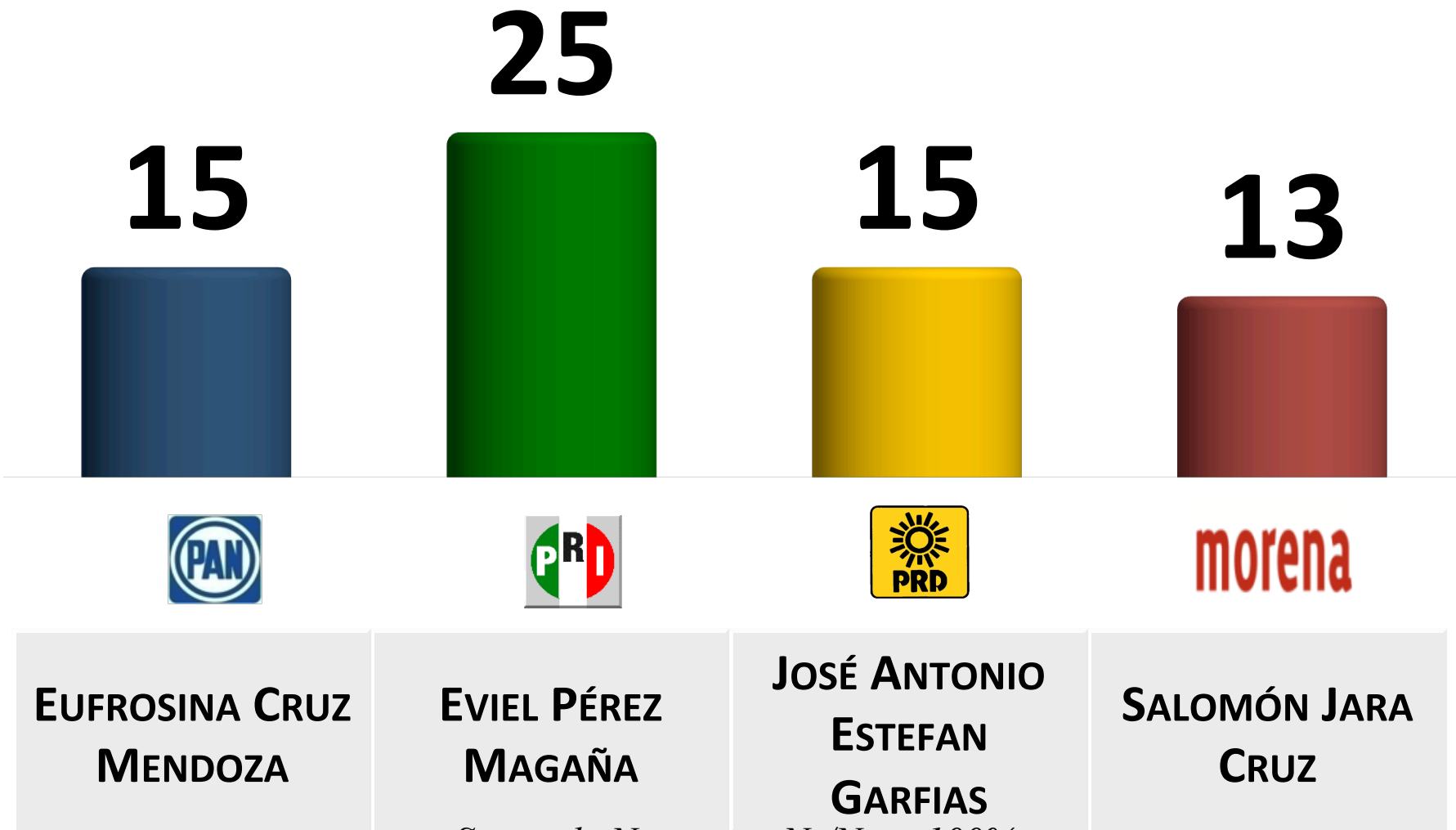
	%
EVIEL PÉREZ MAGAÑA	<b>23.7</b>
ALEJANDRO MURAT HINOJOSA	<b>5.3</b>
JAVIER VILLACAÑA JIMÉNEZ	<b>2.1</b>
HÉCTOR PABLO RAMÍREZ PUGA LEYVA	<b>1.5</b>
SAMUEL GURRIÓN MATÍAS	<b>0.4</b>
EUFROSINA CRUZ MENDOZA	<b>0.3</b>



	%
BENJAMÍN ROBLES MONTOYA	<b>8.9</b>
JOSÉ ANTONIO ESTEFAN GARFIAS	<b>3.0</b>
CAROL ALTAMIRANO TOLEDO	<b>1.6</b>
RUBÍ MONDRAGÓN	<b>0.4</b>
EUFROSINA CRUZ MENDOZA	<b>0.2</b>
GERMÁN BRAVO	<b>0.2</b>

*Utilizando tarjeta*

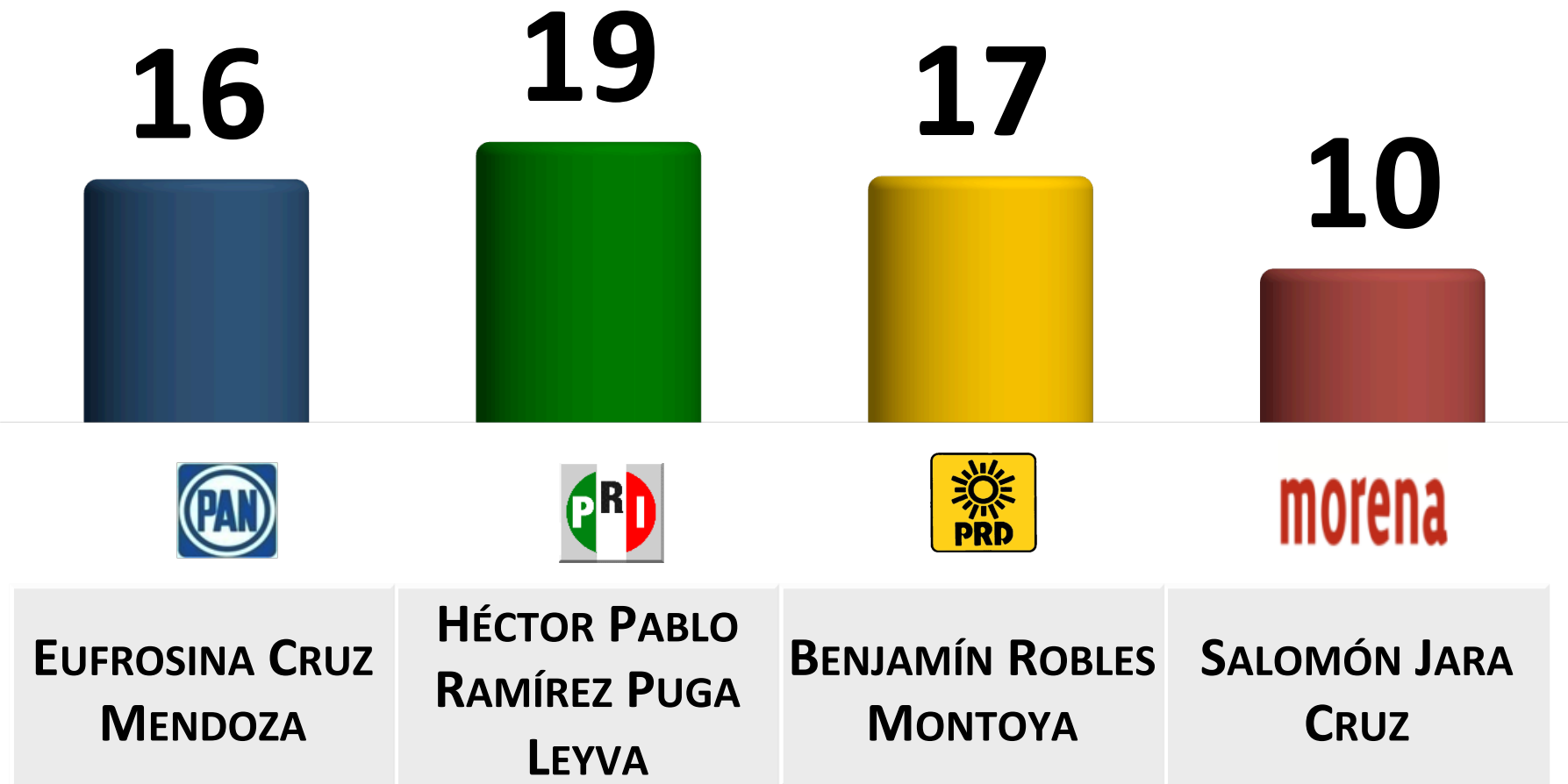




*Sumando Ninguno y Ns/Nc = 100%*





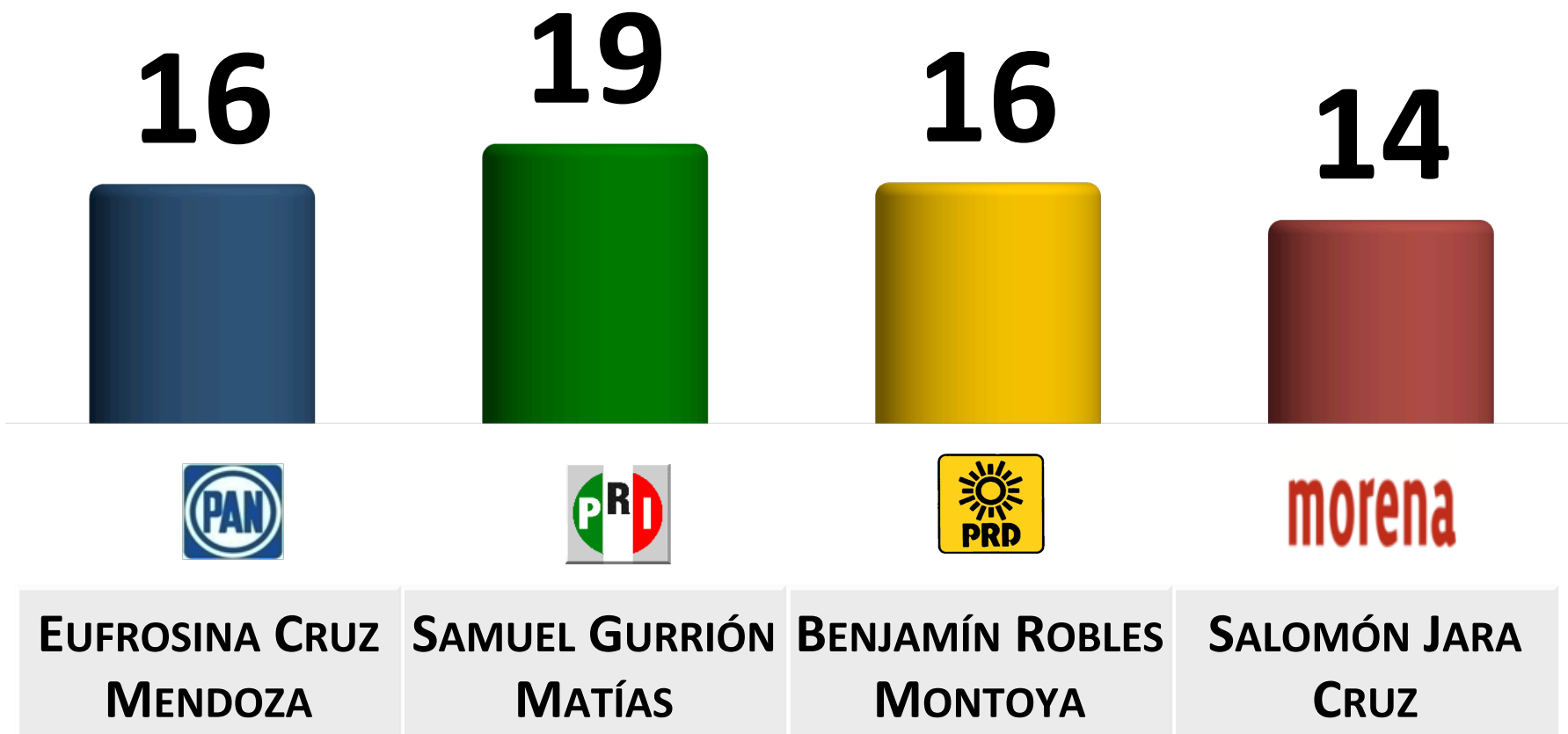


morena

*Sumando Ninguno y Ns/Nc = 100%*



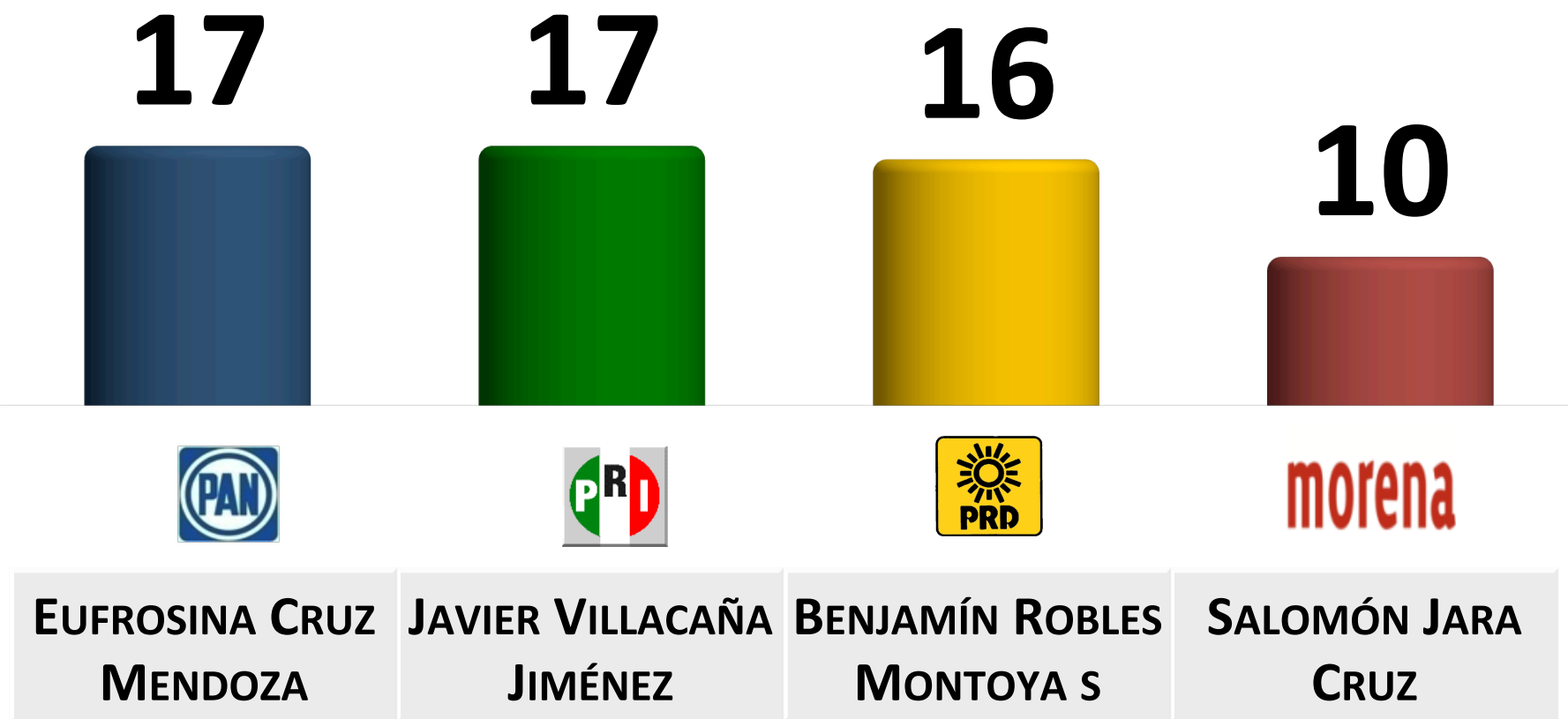
*Sumando Ninguno y Ns/Nc = 100%*



*Sumando Ninguno y Ns/Nc = 100%*



*Sumando Ninguno y Ns/Nc = 100%*

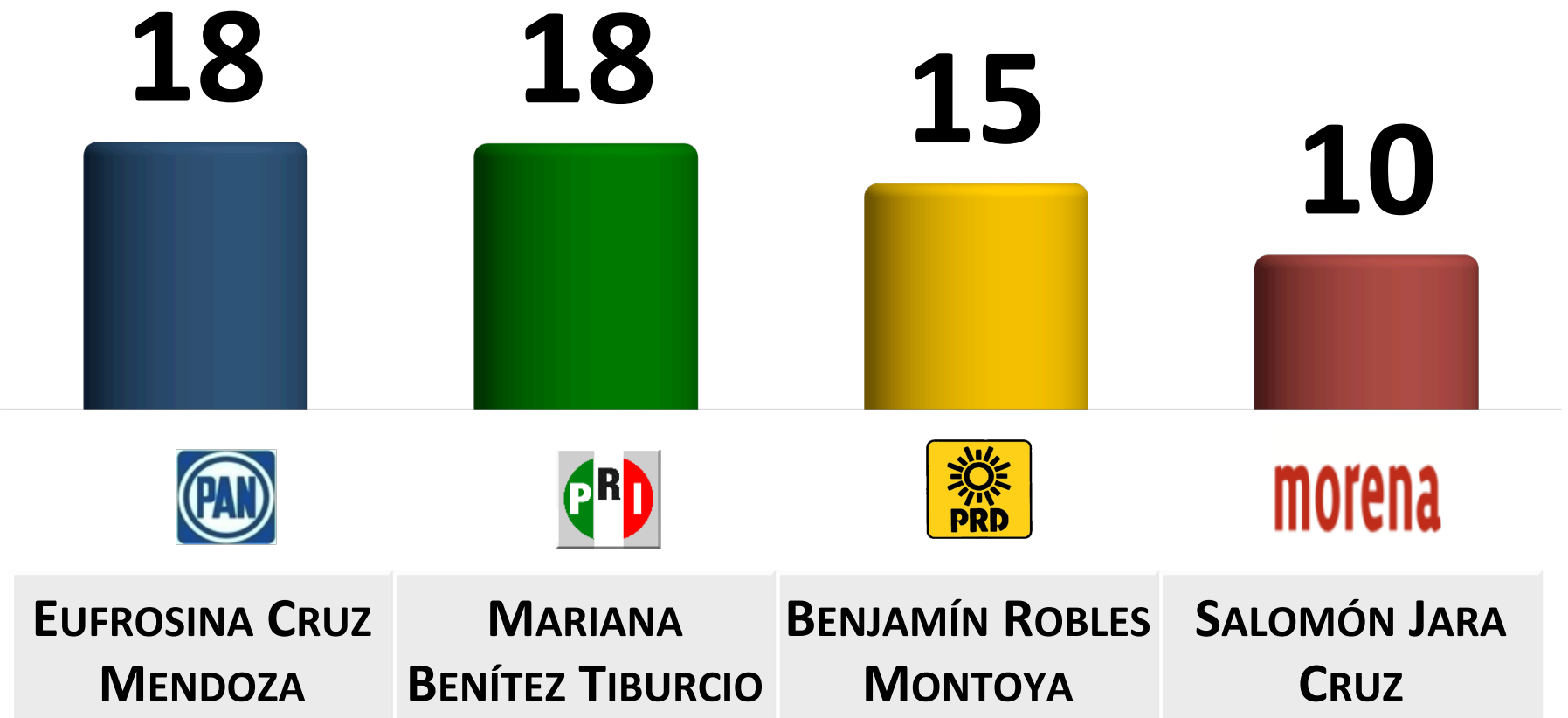


*Sumando Ninguno y Ns/Nc = 100%*



*Sumando Ninguno y Ns/Nc = 100%*





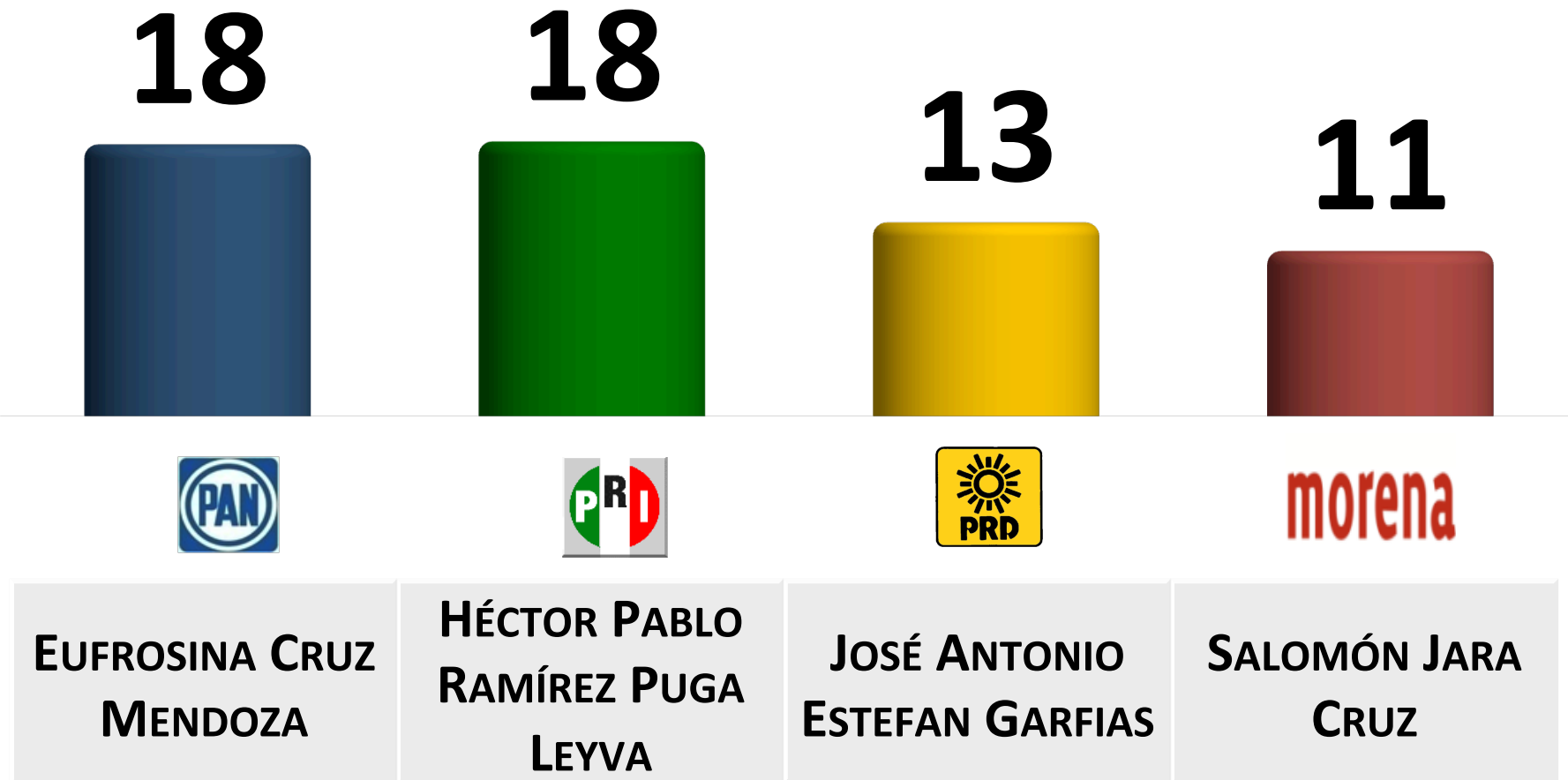
*Sumando Ninguno y Ns/Nc = 100%*





*Sumando Ninguno y Ns/Nc = 100%*

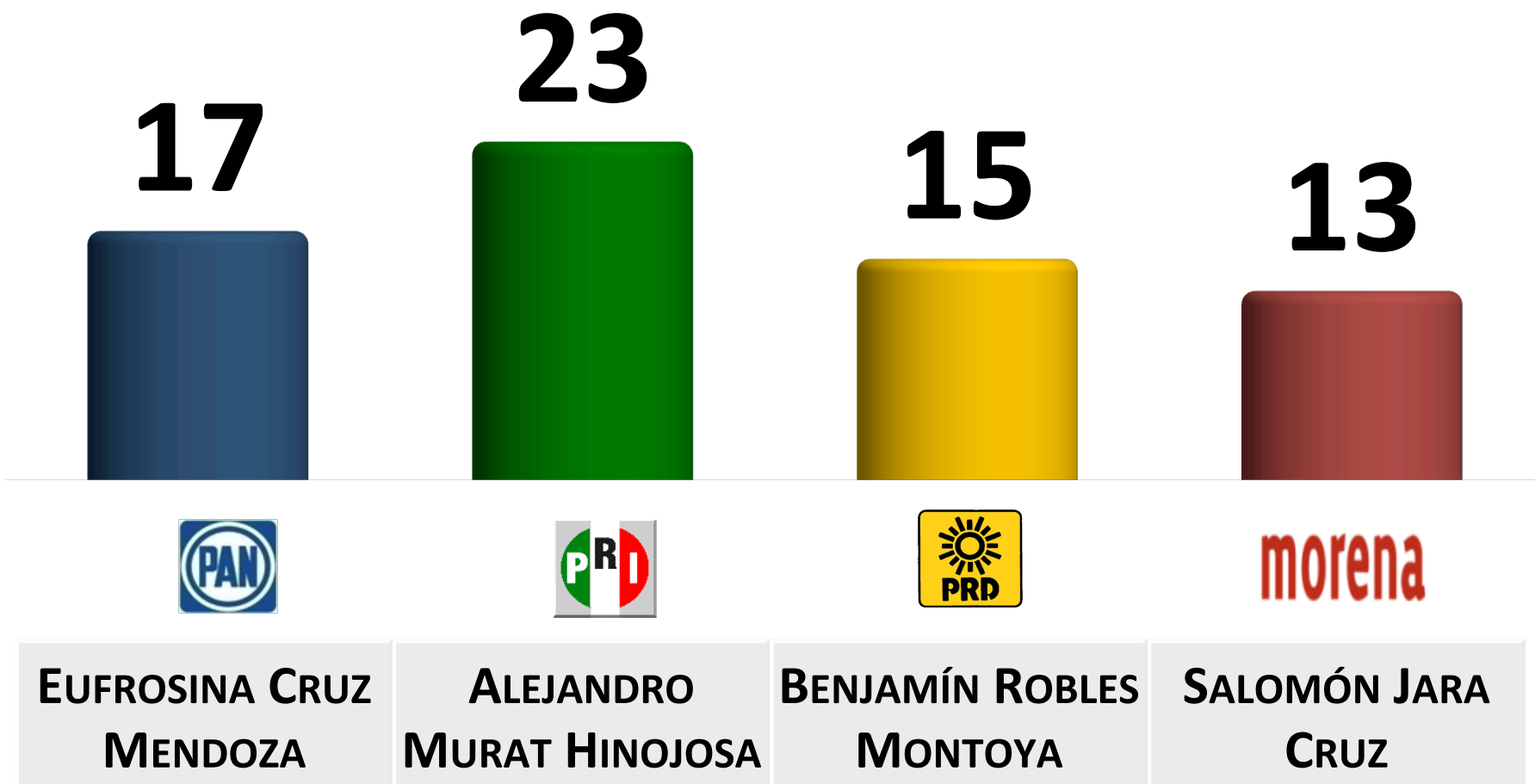




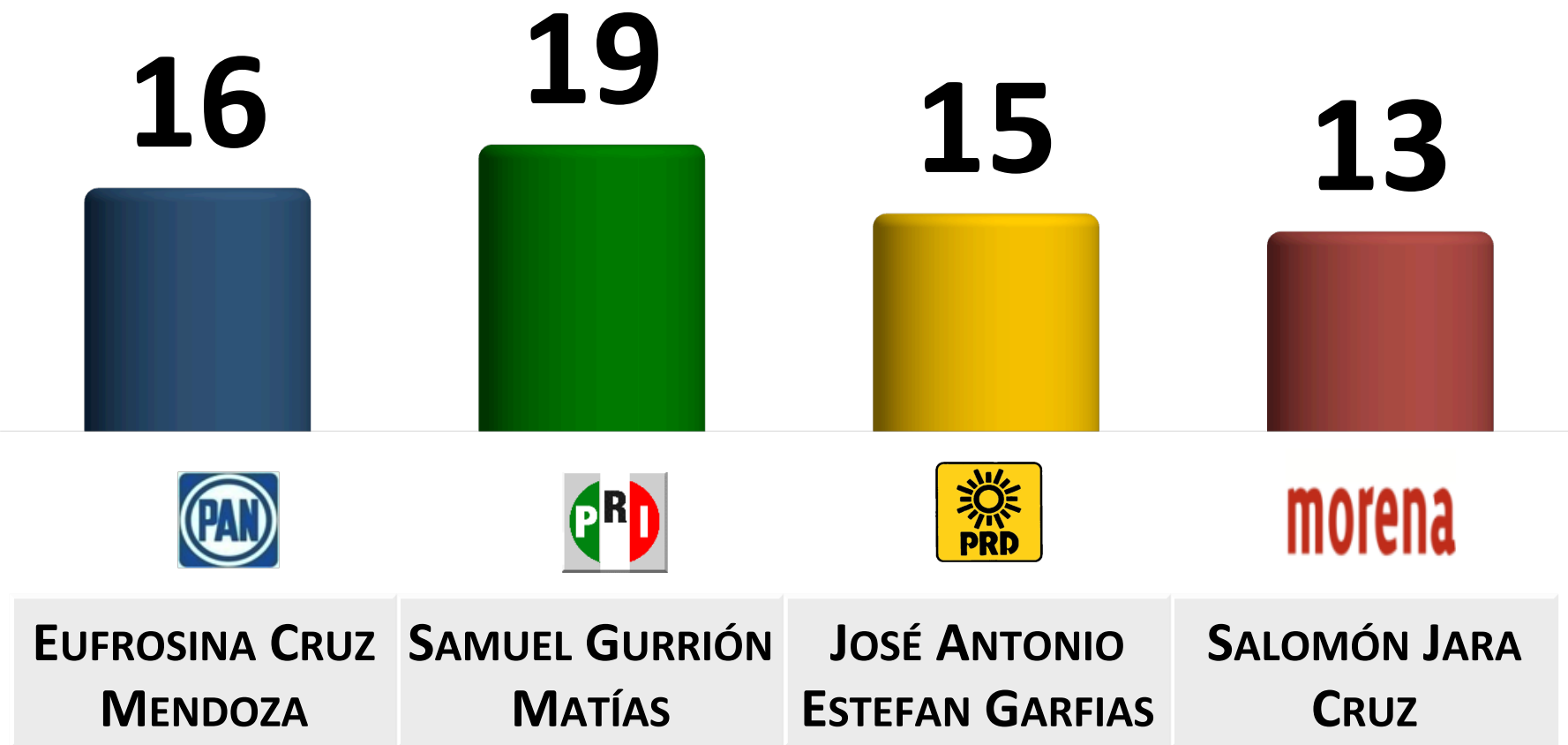
morena

*Sumando Ninguno y Ns/Nc = 100%*

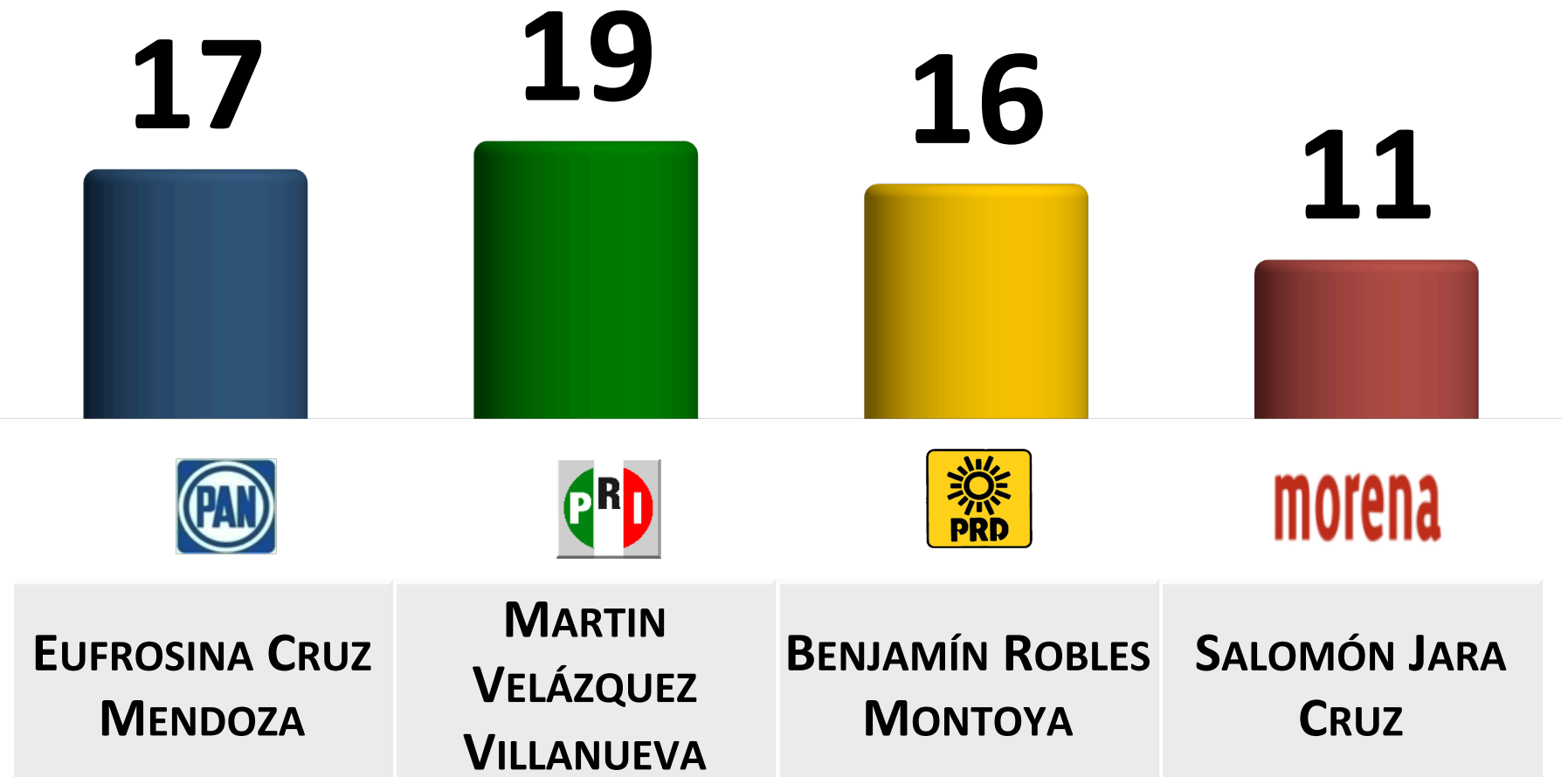




*Sumando Ninguno y Ns/Nc = 100%*

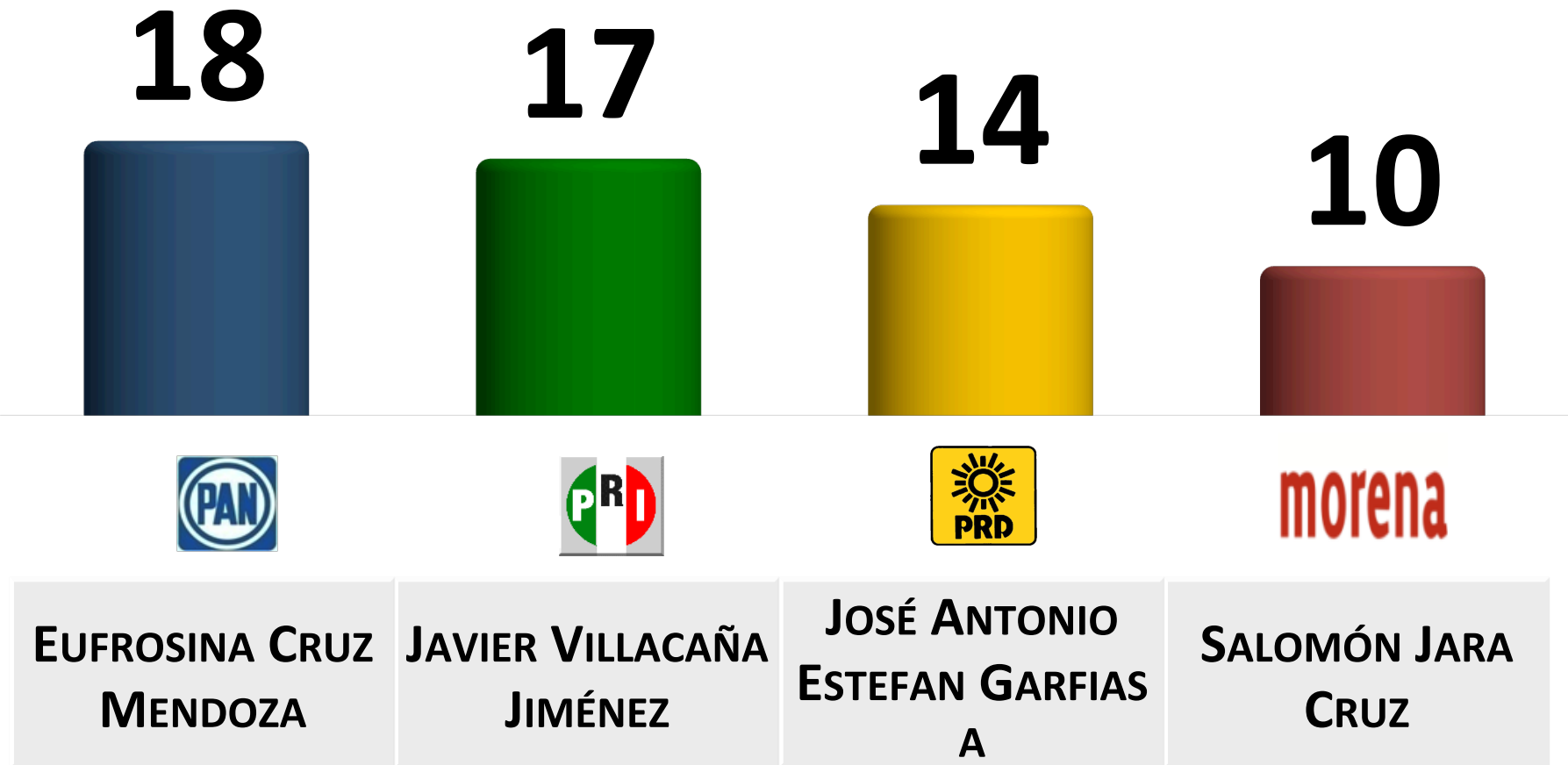


*Sumando Ninguno y Ns/Nc = 100%*



*Sumando Ninguno y Ns/Nc = 100%*



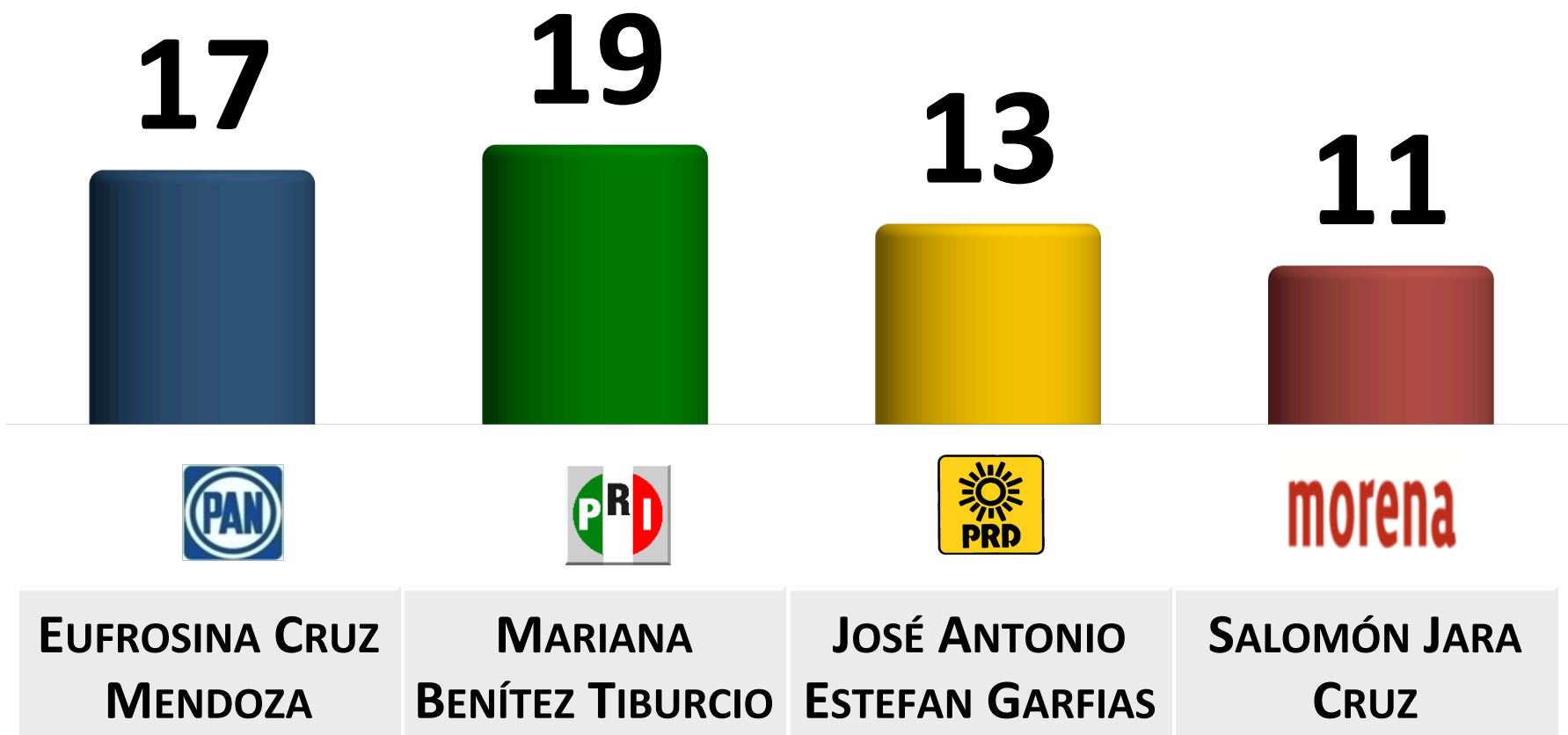


*Sumando Ninguno y Ns/Nc = 100%*





















































*Sumando Ninguno y Ns/Nc = 100%*



*Sumando Ninguno y Ns/Nc = 100%*

# RESUMEN DE ENFRENTAMIENTOS

Considerando como únicos candidatos a Eufrosina Cruz Mendoza del PAN y a Salomón Jara Cruz de MORENA

	JOSÉ ANTONIO ESTEFAN GARFIAS		BENJAMÍN ROBLES MONTOYA			JOSÉ ANTONIO ESTEFAN GARFIAS		BENJAMÍN ROBLES MONTOYA	
EVIEL PÉREZ MAGAÑA		15		15	MARTÍN VELÁZQUEZ VILLANUEVA		18		17
		25		24			19		19
		15		15			14		16
	morena	13	morena	13		morena	10	morena	11
HÉCTOR PABLO RAMÍREZ PUGA LEYVA		18		16	JAVIER VILLACAÑA JIMÉNEZ		18		17
		18		19			17		17
		13		17			14		16
	morena	11	morena	10		morena	10	morena	10
ALEJANDRO MURAT HINOJOSA		16		17	MARÍA DE LAS NIEVES GARCÍA FERNÁNDEZ		19		16
		23		23			18		18
		14		15			12		16
	morena	13	morena	13		morena	10	morena	11
SAMUEL GORRIÓN MATÍAS		16		16	MARIANA BENÍTEZ TIBURCIO		17		18
		19		19			19		18
		15		16			13		15
	morena	13	morena	14		morena	11	morena	10






LA REFERENCIA EN ENCUESTAS

# EVALUACIÓN DE GOBIERNO

ESTADO DE OAXACA

# ¿SE VIVE MEJOR O PEOR?

¿CÓMO CREE QUE SE VIVE HOY  
EN EL ESTADO DE OAXACA?

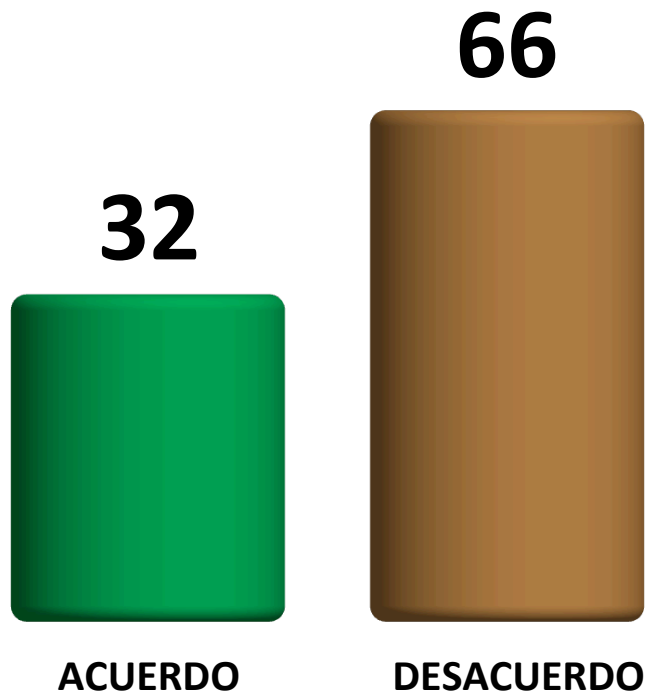


PEOR PROBLEMA EN EL ESTADO  
DE OAXACA



# APROBACIÓN DEL PRESIDENTE

## ACUERDO CON ENRIQUE PEÑA NIETO



## ACUERDO CON GABINO CUÉ MONTEAGUDO

