



ESTUDIO DEMOSCÓPICO

ELECCIÓN PARA GOBERNADOR EN OAXACA

Febrero de 2016

ÍNDICE

RESULTADOS A DESTACAR	3
DATOS DEMOGRÁFICOS	4
DIAGNÓSTICO DEL ESTADO	5
POTENCIA DE PARTIDOS POLÍTICOS	6
CONOCIMIENTO ASISTIDO DE CANDIDATOS Y PRECANDIDATOS	7
INTENCIÓN DE VOTO	10
METODOLOGÍA	12

RESULTADOS A DESTACAR

-El PRI es la primera fuerza política en la entidad con el 21% de las preferencias, seguido del PRD con el 13% y MORENA que salta al tercer lugar con un 8%. Los apartidistas se ubican en el 50% de los encuestados.

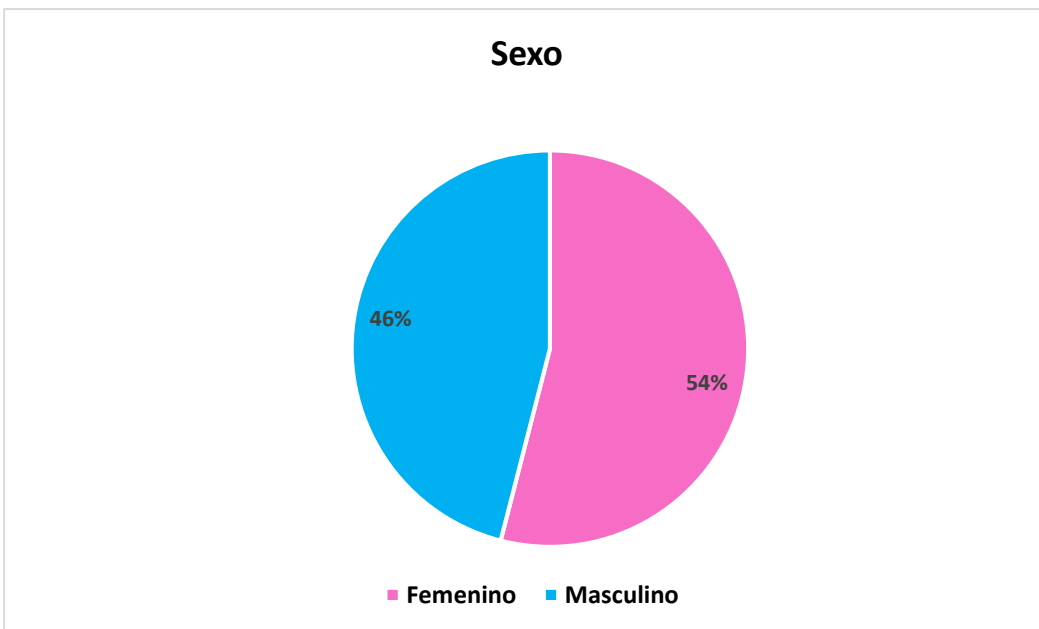
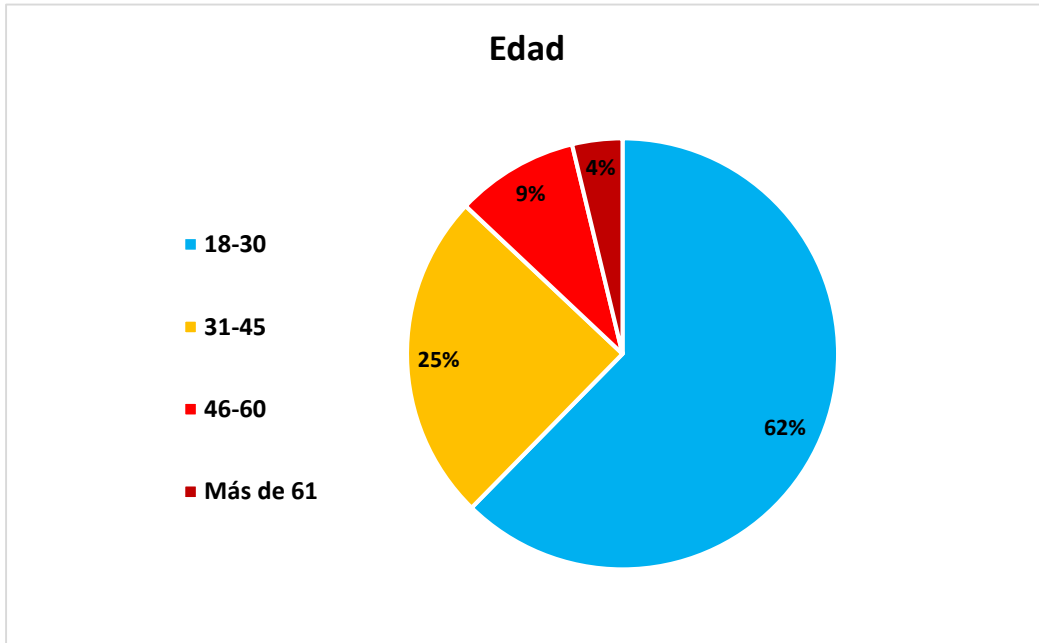
-Benjamín Robles Montoya es el personaje político mejor posicionado, el 81% de las personas lo conocen y de ellos, el 20% tiene una buena percepción de él más el 44% que tiene una opinión ni buena ni mala del precandidato.

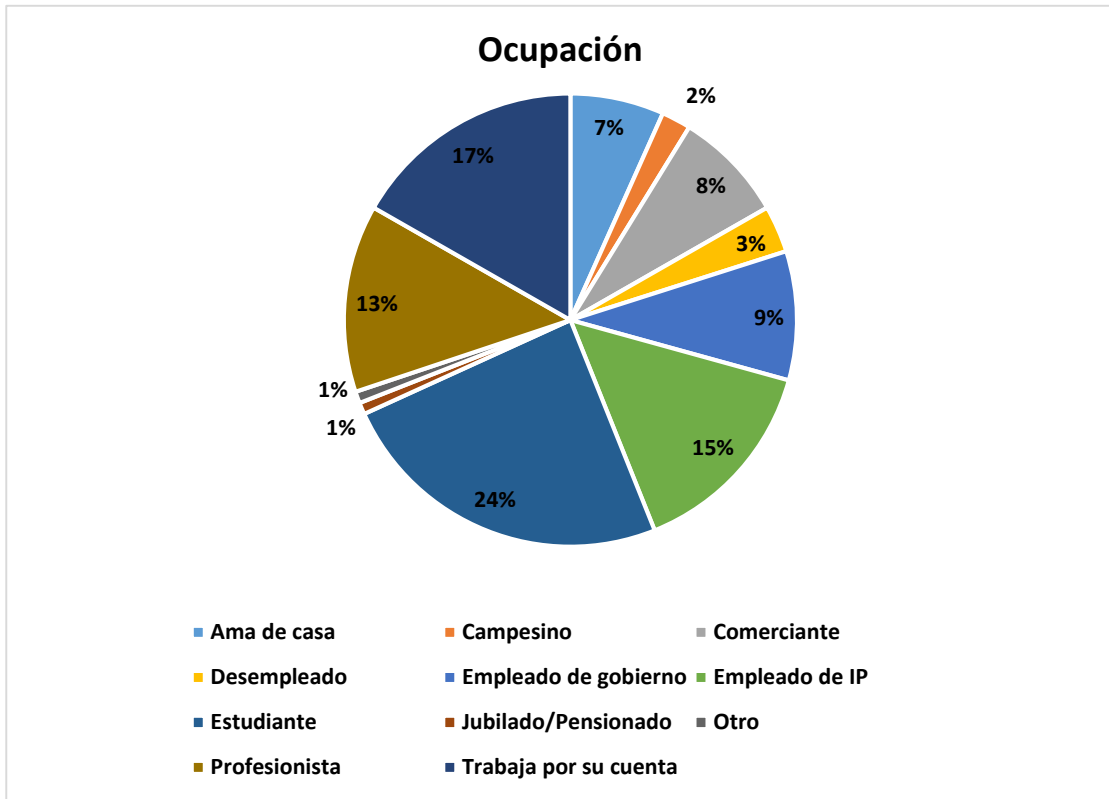
-Alejandro Murat es el contendiente con mayores negativos, el 41% de las personas que lo conocen o han escuchado hablar de él tienen una mala opinión sobre su persona.

-En el primer escenario creado, Benjamín Robles como candidato de la coalición PAN-PRD-PT lidera las preferencias de votación con una ventaja de 3 puntos sobre Alejandro Murat de la alianza PRI-PVEM-PANAL. Sin los “Ninguno” y “No Sabe/No contesta” la ventaja aumenta a 7 puntos porcentuales.

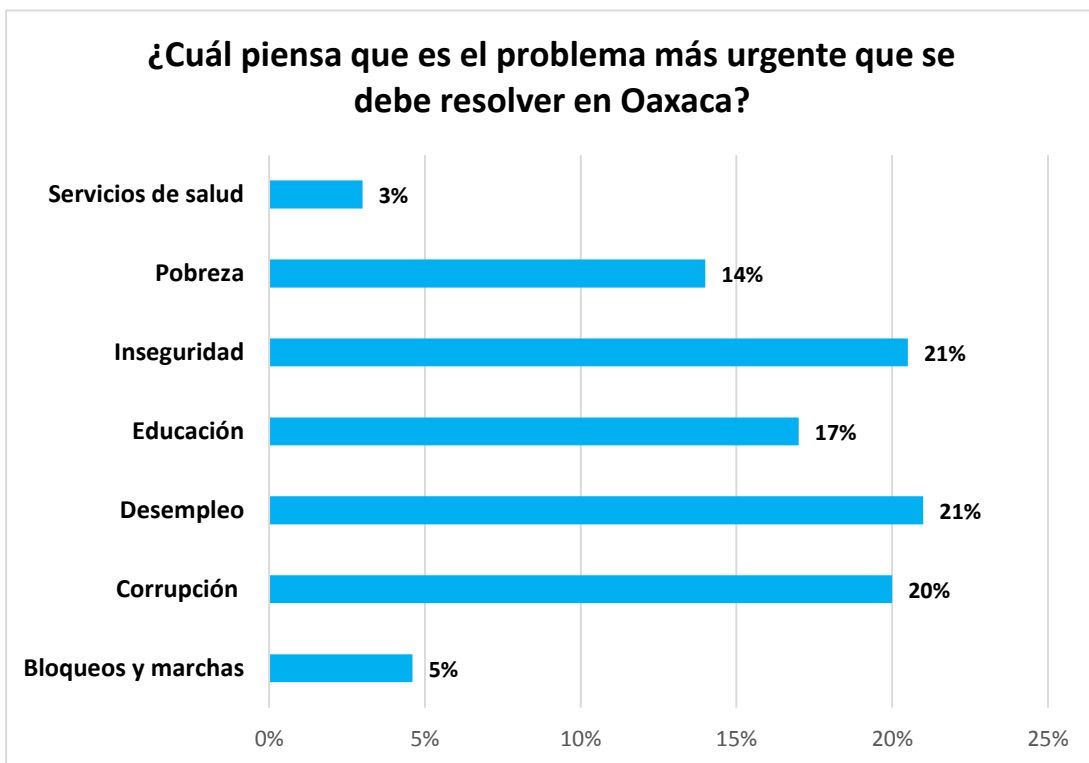
-En el segundo escenario creado, es Alejandro Murat de la coalición PRI-PVEM-PANAL el que encabeza las preferencias con un punto de ventaja sobre José Antonio Estefan Garfias como candidato de la coalición PAN-PRD-PT. Sin los “Ninguno” y “No Sabe/No contesta” la ventaja aumenta a 2 puntos porcentuales.

DATOS DEMOGRÁFICOS

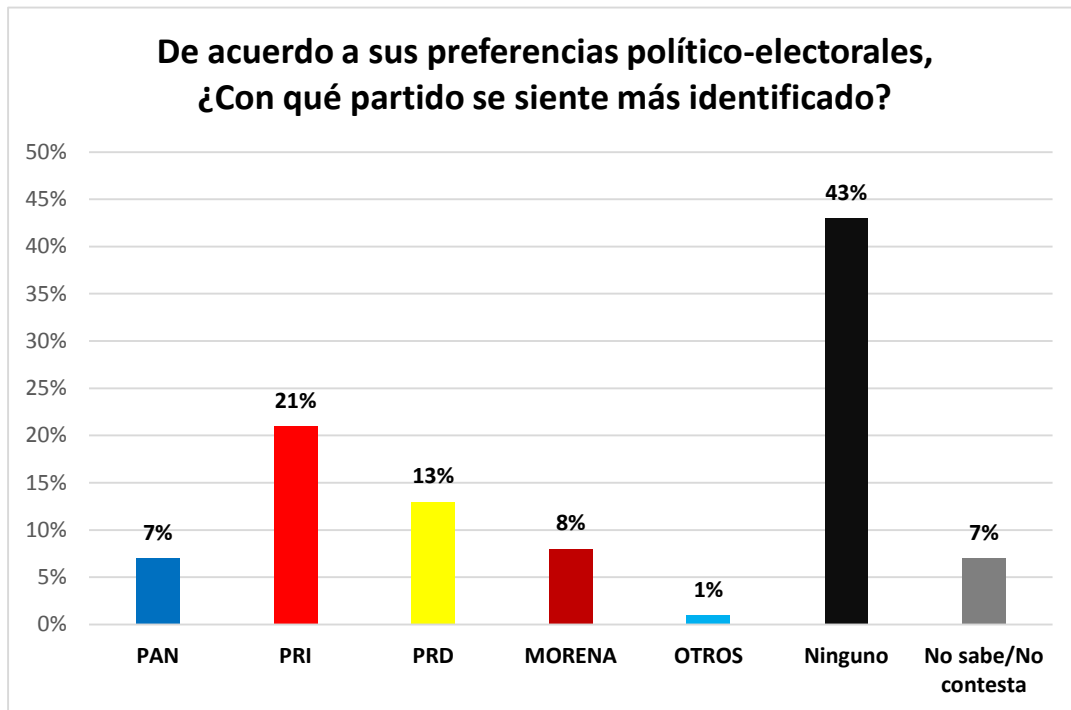




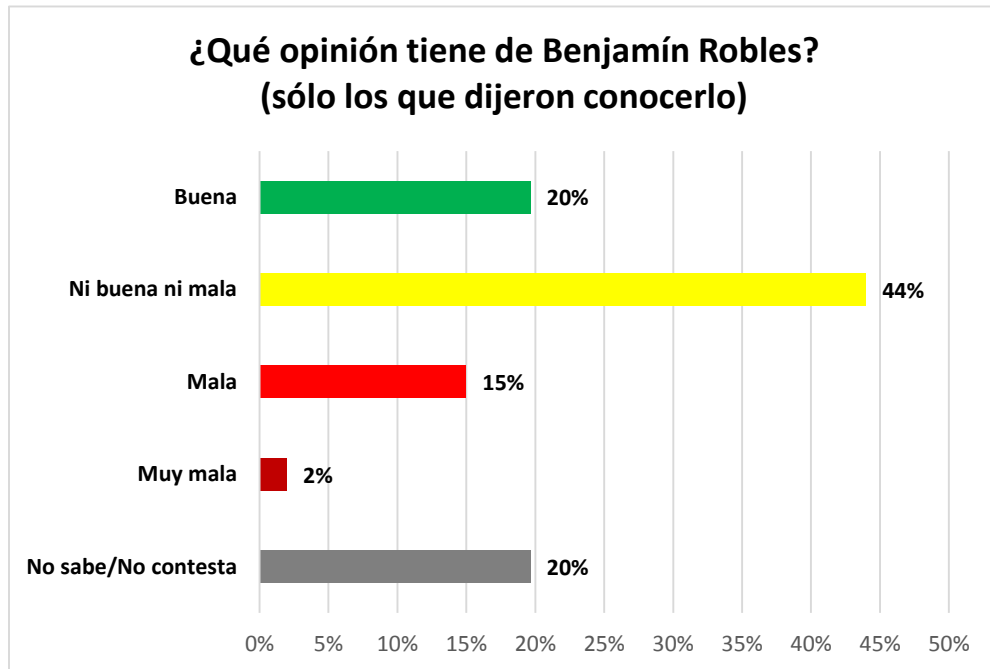
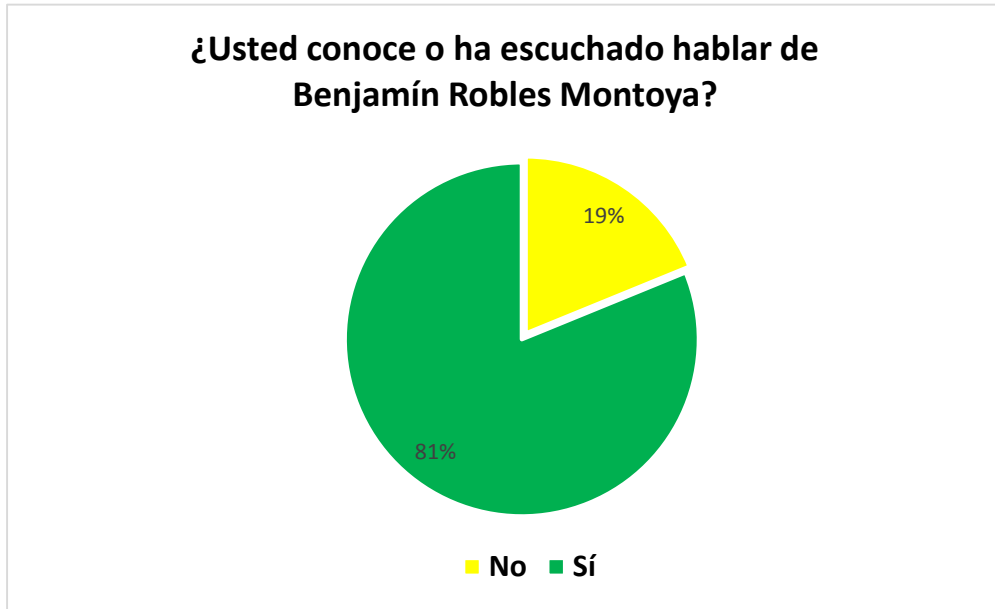
DIAGNÓSTICO DEL ESTADO

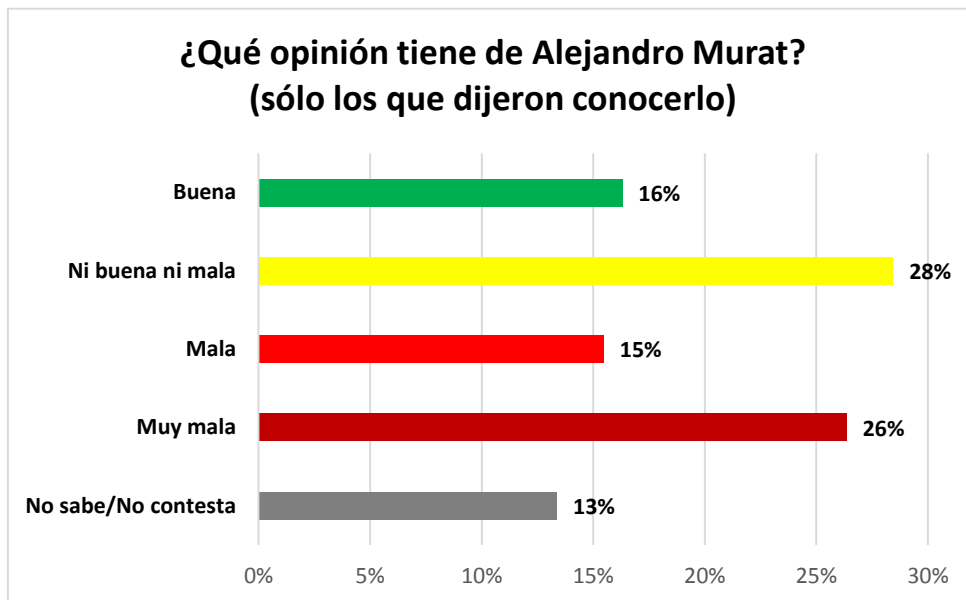


POTENCIA DE PARTIDOS POLÍTICOS

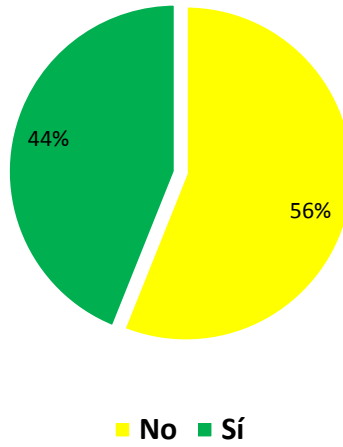


CONOCIMIENTO ASISTIDO DE CANDIDATOS Y PRECANDIDATOS

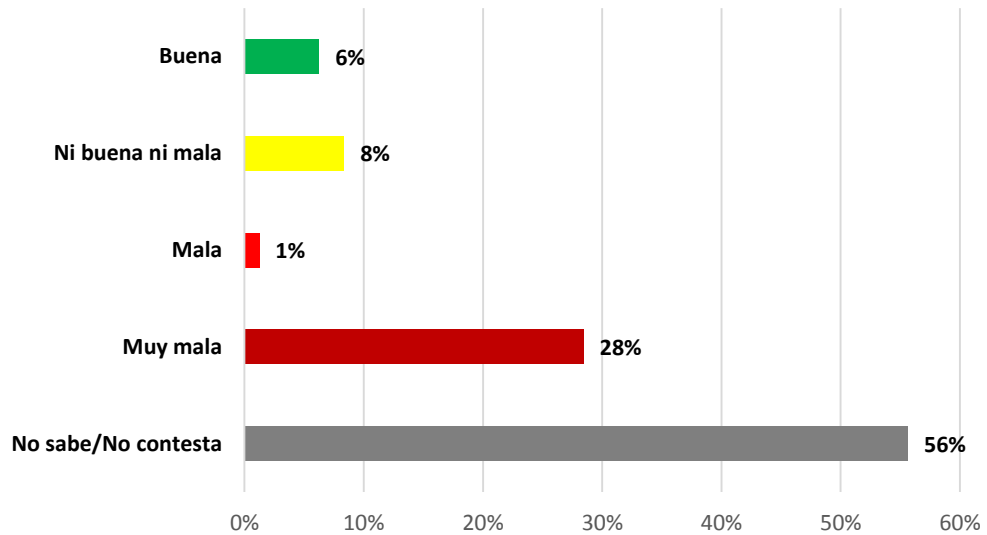




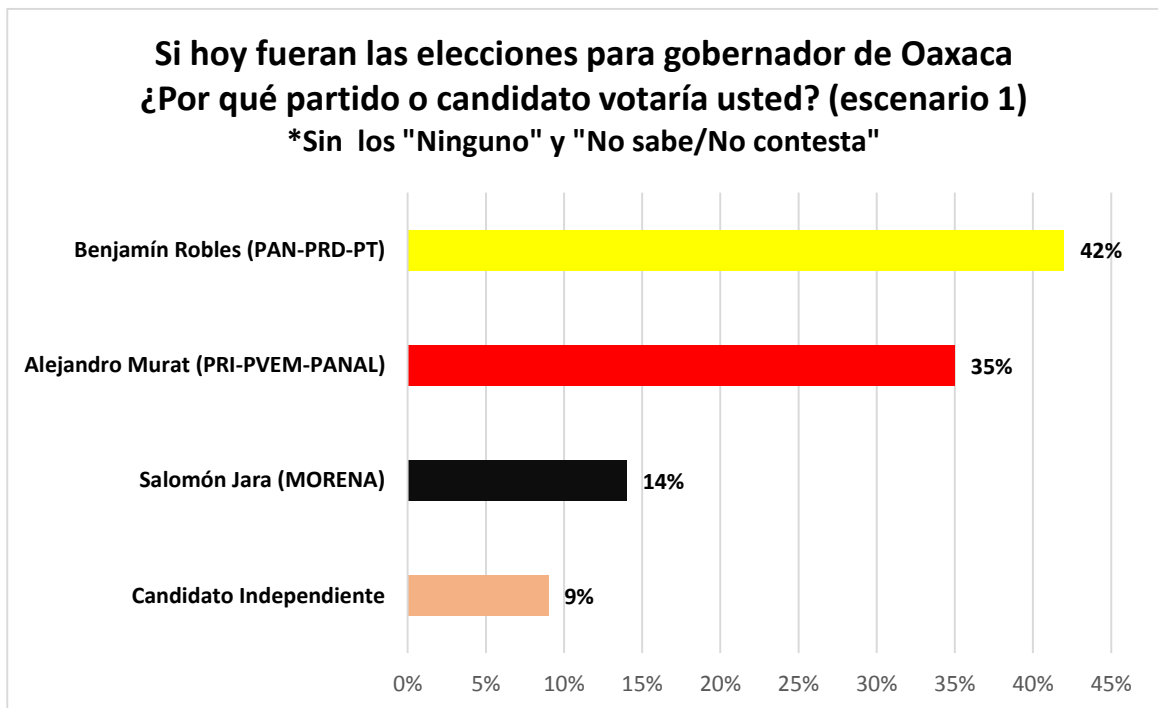
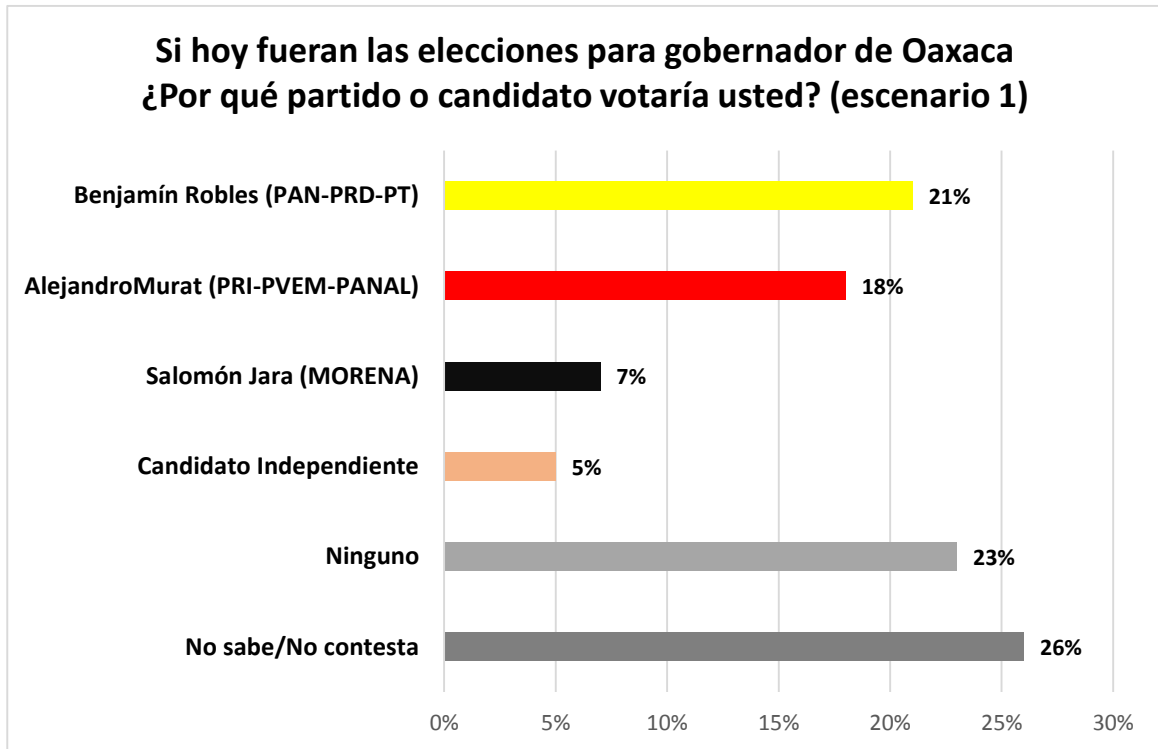
¿Usted conoce o ha escuchado hablar de José Antonio Estefan Garfias?



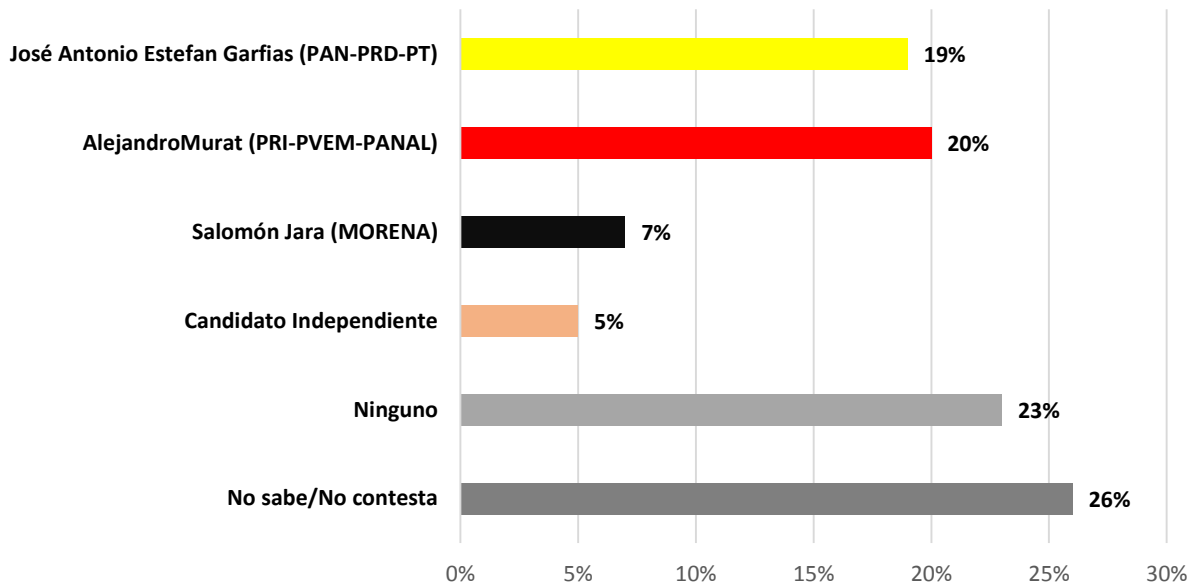
**¿Qué opinión tiene de José Antonio Estefan Garfias?
(sólo los que dijeron conocerlo)**



INTENCIÓN DE VOTO

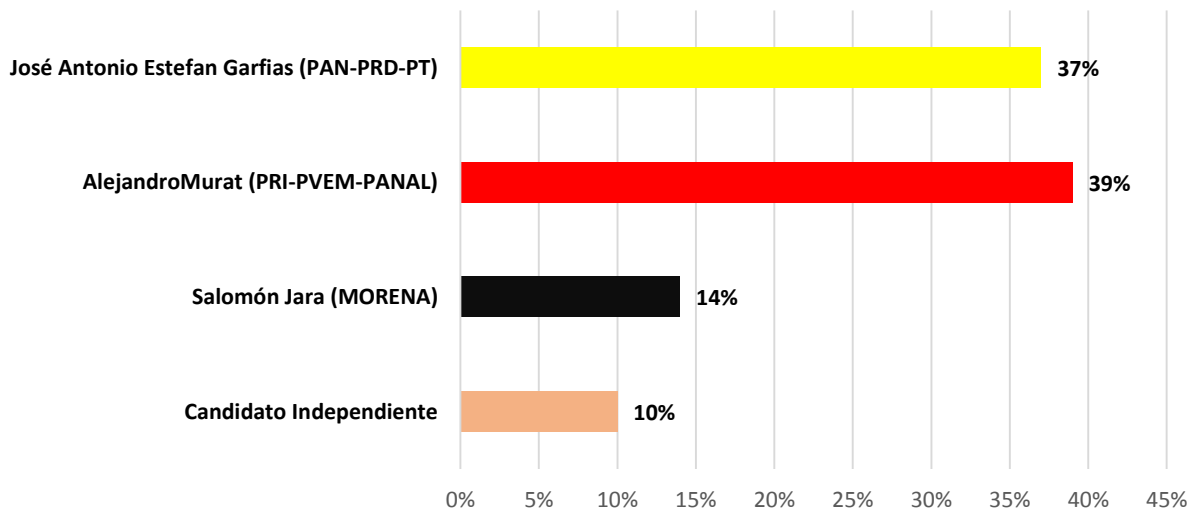


Si hoy fueran las elecciones para gobernador de Oaxaca ¿Por qué partido o candidato votaría usted? (escenario 2)



Si hoy fueran las elecciones para gobernador de Oaxaca ¿Por qué partido o candidato votaría usted? (escenario 2)

***Sin los "Ninguno" y "No sabe/No contesta"**



Tipo de entrevista	Telefónica en hogares y cara a cara.
Público objetivo	Hombres y mujeres de 18 años que contesten a la llamada y acepten la entrevista.
Tamaño de la muestra	800 entrevistas efectivas
Margen de error	En el 96.5% de confianza y bajo el supuesto de un muestreo aleatorio simple y para una proporción de valor 0.5 el margen de error teórico es $\pm 4\%$
Diseño muestral	<p>Cabeceras de 14 Distritos Electorales Locales:</p> <ol style="list-style-type: none"> 1. San Juan Bautista Tuxtepec 2. Heroica Ciudad de Huajuapán de León 3. Heroica Ciudad de Tlaxiaco 4. Santa Lucía del Camino 5. Oaxaca de Juárez (sur) 6. Oaxaca de Juárez (norte) 7. Santa Cruz Xoxocotlán 8. Tlacolula de Matamoros 9. Santo Domingo Tehuantepec 10. Salina Cruz 11. Juchitán de Zaragoza 12. Ejutla de Crespo 13. Santiago Pinotepa Nacional 14. Miahuatlán de Porfirio Díaz <p>Llamadas telefónicas en hogares elegidos al azar del directorio telefónico, distribuidas proporcionalmente de acuerdo a la Lista Nominal de cada distrito.</p> <p>Las entrevistas cara a cara fueron realizadas en los distritos de: Oaxaca de Juárez (sur y norte), Tlacolula de Matamoros, Santa Lucía del Camino, Santa Cruz Xoxocotlán y Huajuapán de León.</p>
Fecha de levantamiento	9, 10 y 11 de febrero

***** El estudio sólo tiene validez para expresar la opinión de esa población el día del levantamiento de datos.**