

INFORME GLOBAL

Monitoreo General de Espacios Noticiosos en Radio y Televisión para los cargos de **DIPUTADAS Y DIPUTADOS LOCALES**

Fecha: 15 de febrero al 5 de junio de 2016

PROCESO ELECTORAL ORDINARIO 2015-2016

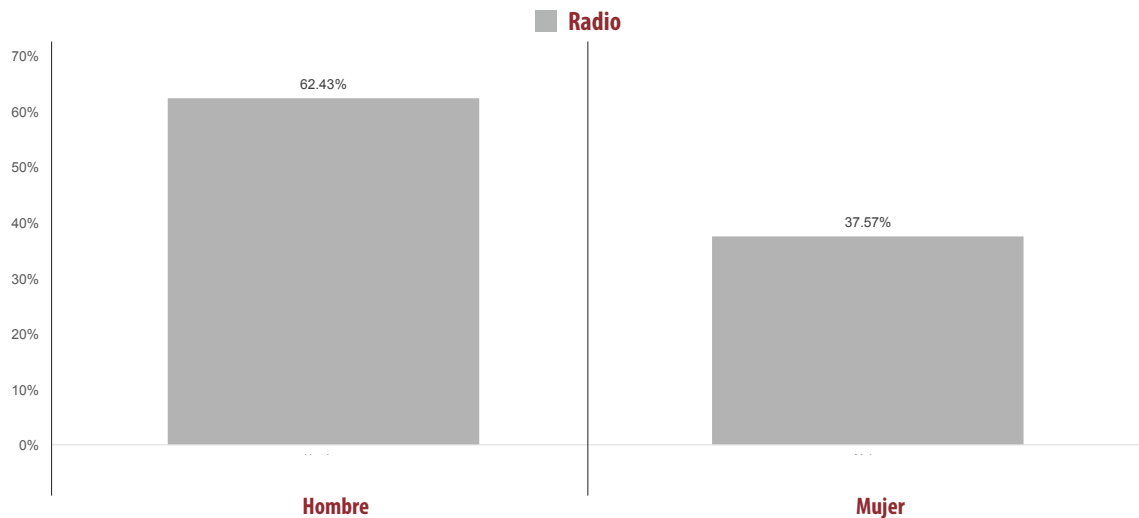


Informe Global de Diputadas y Diputados Locales

Del 15 de febrero al 5 de junio de 2016

INFORMACIÓN POR GÉNERO POR ACTORES POLÍTICOS

RADIO



- El tiempo total en espacios noticiosos de radio dedicado a actores políticos fue de 78 horas, 18 minutos, 4 segundos, de los cuales:
- 48 horas, 53 minutos, 9 segundos corresponden al género **Hombre**; y 29 horas, 24 minutos, 55 segundos al género **Hombre**.
- Se registraron **1,613** menciones, de las cuales 1,041 corresponden al género **Hombre**; y 572 corresponden al género **Mujer**.
- **Laura Vignón Carreño (PRI-PVEM)** fue la **Mujer** con más tiempo en espacios noticiosos de radio, con **5 horas, 16 minutos, 6 segundos**.
- **Rosalinda Figueroa Hernández (PRI)** fue el **Mujer** con más menciones en espacios noticiosos de radio, con **69**.
- **Luis Alfonso Silva Romo (PAN-PRD)** fue el **Hombre** con más tiempo en espacios noticiosos de radio, con 6 horas, **22 minutos**.
- **Carol Antonio Altamirano (PAN)** fue el **Hombre** con más menciones en espacios noticiosos de radio, con **171**.
- La información detallada de esta variable podrá consultarse en la tabla, misma que incluye actores políticos, tiempos y menciones.

Informe Global de Diputadas y Diputados Locales

Del 15 de febrero al 5 de junio de 2016

INFORMACIÓN POR GÉNERO POR ACTORES POLÍTICOS

RADIO



PARIDAD DE GÉNERO	PORCENTAJE (TIEMPO)	TIEMPO	MENCIONES
Hombre	62.4331%	48:53:09	1041
Aarón Cruz González (PUP)	0.4516%	00:21:13	2
Alberto Benítez Tiburcio (PRD)	0.3704%	00:17:24	4
Alberto Ramírez	0.1277%	00:06:00	1
Alberto Toriz Roldán (MC)	2.4915%	01:57:03	14
Alejandro Aparicio Santiago (PRD)	2.3105%	01:48:33	41
Alejandro José Vidaña Luna (PRI)	0.0412%	00:01:56	3
Alejandro Velazco Paredes (PRI)	0.0138%	00:00:39	2
Alfredo Ruschke Azotla (PRS)	0.1870%	00:08:47	3
Antonio Cabrera (PT)	0.2930%	00:13:46	7
Aurelio Santos Rodríguez	0.1277%	00:06:00	7
Carlos Beas Torres	0.0401%	00:01:53	5
Carol Antonio Altamirano (PAN)	5.8925%	04:36:50	171
Cipriano Flores Cruz	0.0273%	00:01:17	1
Daniel Gutiérrez	0.0213%	00:01:00	2
David Antonio Toledo	0.0078%	00:00:22	3
Donato Vargas Jiménez (PT)	0.0035%	00:00:10	1
Donovan Rito García (PRI)	2.0544%	01:36:31	44
Eduardo Aragón Mijangos	0.8078%	00:37:57	4
Eduardo Calvo Ziga	0.0412%	00:01:56	1
Elías Cortés López	0.0316%	00:01:29	2
Eliezer Martínez Ramírez	0.0266%	00:01:15	1
Enochp Hernández Hernández	0.1912%	00:08:59	7
Enrique Jacob González Rojas (MC)	0.1008%	00:04:44	4
Enrique Martínez Martínez (PT)	3.5671%	02:47:35	48
Erick Maldonado Domínguez (PSD)	0.6410%	00:30:07	7
Erick Meza Alonso (PT)	0.0106%	00:00:30	1
Fernando Huerta Cerecedo (PAN-PRD)	0.7666%	00:36:01	19
Francisco Ángel Maldonado Martínez	0.1646%	00:07:44	8
Francisco Reyes Cervantes	0.1440%	00:06:46	1
Gabriel Cué Navarro (PRI)	1.6603%	01:18:00	61
Gabriel Galvez (PAN-PRD)	1.0891%	00:51:10	6
Gilberto Melo Guzmán (PT)	0.0071%	00:00:20	1
Gilberto Ramírez Puga Leyva (PRI)	2.7611%	02:09:43	19
Gustavo Marín	0.0330%	00:01:33	4
Gustavo Marín (PRI)	0.0582%	00:02:44	6
Héctor Anuar Mafud Mafud	0.0550%	00:02:35	1
Heriberto Ramírez Martínez (PRI-PVEM)	0.0639%	00:03:00	2
Hernán García Cortés (PUP)	0.2962%	00:13:55	1
Horacio Antonio Mendoza	0.0933%	00:04:23	2
Hugo Jarquín (PAN-PRD)	3.5532%	02:46:56	28
Israel Ramírez Bracamontes	0.2448%	00:11:30	5

Informe Global de Diputadas y Diputados Locales

Del 15 de febrero al 5 de junio de 2016

INFORMACIÓN POR GÉNERO POR ACTORES POLÍTICOS

RADIO



PARIDAD DE GÉNERO	PORCENTAJE (TIEMPO)	TIEMPO	MENCIONES
Jaime Román Bautista Lucas	0.0043%	00:00:12	1
Javier Matías Aquino (PT)	0.0032%	00:00:09	2
Jesús Adán Santiago Paulino (MORENA)	0.2033%	00:09:33	2
Joaquín Echeverría Lara	0.1671%	00:07:51	7
Joel Castillo Pérez	0.4995%	00:23:28	4
Jorge Merlo	0.0436%	00:02:03	1
Jorge Villacaña Jiménez	0.0248%	00:01:10	3
José Escobar Gómez	0.0443%	00:02:05	5
José Julio Antonio Aquino	0.0082%	00:00:23	1
José Manuel Bueno Díaz (PT)	1.9242%	01:30:24	22
José Zorrilla de San Martín Diego (Diputado)	0.2409%	00:11:19	14
Joshua Valencia Hernandez	0.2732%	00:12:50	1
Juan Antonio Vera Carrizal (PRI)	0.9117%	00:42:50	24
Juan Carlos Díaz Carranza	0.1160%	00:05:27	3
Juan Francisco Rosales	0.0408%	00:01:55	5
Juan Mendoza Reyes (PAN)	2.5177%	01:58:17	75
Juan Silva Barragán (PAN-PRD)	0.0674%	00:03:10	1
Julián González Villareal (MORENA)	1.0153%	00:47:42	11
Luis Alfonso Silva Romo (PAN-PRD)	8.1310%	06:22:00	77
Luis Antonio Ramírez Pineda (PRI)	0.0660%	00:03:06	5
Luis Manzano (INDP)	0.1171%	00:05:30	1
Manolo León Sánchez	0.2260%	00:10:37	4
Manuel García Corpus	0.0426%	00:02:00	1
Manuel Herminio Cuevas Chávez (PRI)	0.0092%	00:00:26	1
Manuel León Sánchez (PRI)	2.6908%	02:06:25	46
Manuel Martín Aguirre Ramírez (PRI)	0.0117%	00:00:33	1
Manuel Reynaldo Avendaño de la Rosa (MORENA)	0.0131%	00:00:37	2
Margarito Rojas	0.1391%	00:06:32	2
Miguel Antonio Cabrera García (PT)	0.2239%	00:10:31	5
Mónico Castro Reyes	0.0099%	00:00:28	1
Noel García Aguilar	0.0372%	00:01:45	1
Oliver López García	0.0546%	00:02:34	4
Pavel Gómez García (PT)	0.0255%	00:01:12	4
Pedro Silva Salazar (PAN-PRD)	0.7787%	00:36:35	18
Primitivo López Reyes (PANAL)	1.0036%	00:47:09	6
Raúl Cabrera Guzmán (INDP)	0.9784%	00:45:58	10
Raynel Ramírez Mijangos	0.0500%	00:02:21	4
Reina Aquino Pacheco	0.2980%	00:14:00	1
René Mejía Torres	1.2970%	01:00:56	17
Roberto Basurto Caballero	0.1362%	00:06:24	1
Romero Ricardo Hernández	0.0085%	00:00:24	1
Rubel Salinas Vásquez	0.5836%	00:27:25	5



Informe Global de Diputadas y Diputados Locales

Del 15 de febrero al 5 de junio de 2016

INFORMACIÓN POR GÉNERO POR ACTORES POLÍTICOS

RADIO



PARIDAD DE GÉNERO	PORCENTAJE (TIEMPO)	TIEMPO	MENCIONES
Rubén Martínez Madrigal (MC)	0.5783%	00:27:10	10
Samuel Gurrión Matías	0.8535%	00:40:06	12
Saúl Bravo Martínez	0.0255%	00:01:12	2
Simón Carrera Cerqueada	0.0018%	00:00:05	1
Teodoro Guzmán Corral	0.3175%	00:14:55	8
Toribio López Sánchez (PAN-PRD)	4.7498%	03:43:09	58
Mujer	37.5669%	29:24:55	572
Alma Cruz Araujo	0.6606%	00:31:02	1
Anabel Espinoza Tenorio (PSD)	0.0092%	00:00:26	3
Anabel López Sánchez	1.0536%	00:49:30	14
Araceli Juárez Chávez (MC)	0.4119%	00:19:21	6
Beatriz Armengol Hernández	0.0117%	00:00:33	2
Beatriz Rodríguez Casasnovas	0.1128%	00:05:18	7
Belem Morales Bautista	0.0202%	00:00:57	1
Blanca Islas Maldonado (PRI)	0.0550%	00:02:35	5
Catalina Aurelia Santiago López (MORENA)	0.5978%	00:28:05	4
Claudia Álvarez Luna (PRD)	0.0035%	00:00:10	1
Claudia Araceli Larrañaga Núñez	0.0057%	00:00:16	1
Claudia Ayala Pérez	0.0539%	00:02:32	6
Claudia Silva Fernández (PRI)	1.9568%	01:31:56	17
Concepción Antonia Enríquez Porras	0.0341%	00:01:36	1
Cristina Delgado Díaz (PRI-PVEM)	0.0841%	00:03:57	1
Diana Perla Peña	0.0585%	00:02:45	7
Elda Erika Cruz Cruz (PAN-PRD)	0.0355%	00:01:40	2
Elizabeth Olivera Santos	0.0773%	00:03:38	1
Elvira Hernández López (MC)	0.6694%	00:31:27	9
Eufrosina Cruz Mendoza (PAN)	1.0753%	00:50:31	37
Eva Diego Cruz	0.0933%	00:04:23	5
Eva María Rafael Márquez (MORENA)	0.0238%	00:01:07	4
Felicitas Hernández Montañó	0.1032%	00:04:51	3
Floralma Pérez Pérez (Panal)	0.5282%	00:24:49	6
Gabriela Pérez Ramírez (PUP)	0.4647%	00:21:50	4
Gladis de Jesús Rodríguez Carrera (PANAL)	0.5133%	00:24:07	6
Gloria Sánchez López (PAN-PRD)	0.0092%	00:00:26	1
Guadalupe González Murillo	0.0110%	00:00:31	1
Guadalupe López Lena	0.0908%	00:04:16	5
Hilda Graciela Pérez Luis (MORENA)	1.5780%	01:14:08	14
Inés Leal Pelaez (MORENA)	0.1827%	00:08:35	5
Irma Piñeyro Arias (PRI)	1.2580%	00:59:06	19
Juana Aguilar Espinoza (MORENA)	0.0493%	00:02:19	3
Karla Velásquez Ramales (PRS)	0.2203%	00:10:21	4
Laura Aguilar Chagoya	1.2292%	00:57:45	11



Informe Global de Diputadas y Diputados Locales

Del 15 de febrero al 5 de junio de 2016

INFORMACIÓN POR GÉNERO POR ACTORES POLÍTICOS

RADIO

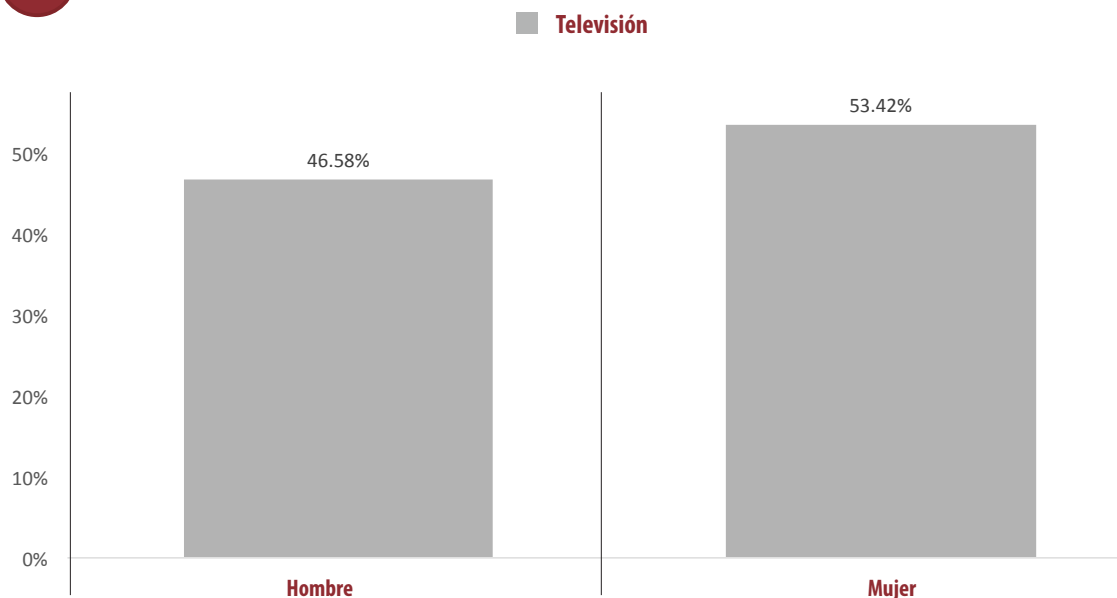


PARIDAD DE GÉNERO	PORCENTAJE (TIEMPO)	TIEMPO	MENCIONES
Laura Ernestina Aguilar Chagoya (PAN-PRD)	0.1199%	00:05:38	2
Laura Estrada Mauro (MORENA)	0.7833%	00:36:48	8
Laura Vignón Carreño (PRI-PVEM)	6.7283%	05:16:06	62
Leslie Bibsania Mendoza Zavaleta (PAN)	4.1755%	03:16:10	54
Lorena Villar Amador (PRI)	0.0142%	00:00:40	1
Lucía Montes Hernández (PSD)	0.1494%	00:07:01	1
Luz María Salud (PAN-PRD)	0.0071%	00:00:20	2
Luz Montes (PSD)	0.4324%	00:20:19	5
Magali Gonzalez Santiago (PANAL)	0.1220%	00:05:44	2
Margarita García García (PT)	1.8305%	01:26:00	16
María Cristina Delgado Díaz (PRI-PVEM)	0.1270%	00:05:58	1
María de Jesús Gómez Torres	0.0035%	00:00:10	1
María de las Nieves García Fernández	0.0908%	00:04:16	5
María de Lourdes García Caballero (PUP)	0.6875%	00:32:18	14
Martha Patricia Campos Orozco	0.0085%	00:00:24	1
Martha Patricia Córdova Ortega	0.0167%	00:00:47	1
Mercedes Rojas Saldaña	0.0912%	00:04:17	6
Mirna López Torres (PAN-PRD)	0.4963%	00:23:19	5
Nayeli Hernández García	0.1696%	00:07:58	1
Norma Ramos Díaz (PT)	0.6755%	00:31:44	5
Olivetti Paredes Zacarías	0.1174%	00:05:31	11
Paola Gutiérrez Galindo (PRD)	0.0724%	00:03:24	2
Raquel Alberto	0.0642%	00:03:01	1
Rosa María Guzmán Balbuena (PT)	0.5775%	00:27:08	5
Rosalinda Figueroa Hernández (PRI)	1.8880%	01:28:42	69
Silvia Flores Peña	0.0082%	00:00:23	1
Sofía Castro Ríos (PRI)	0.6886%	00:32:21	30
Sofía Valdivia (PANAL)	2.1629%	01:41:37	20
Sonia Araceli Vásquez González (PRS)	0.0057%	00:00:16	2
Sonia González Playas (PT)	0.5790%	00:27:12	4
Sonia Guadalupe Toledo Zárate (MORENA)	0.0028%	00:00:08	1
Tabatha Mata Navarro (PSD)	0.9632%	00:45:15	6
Teresa de Jesús Ahuja Pérez (PT)	0.3384%	00:15:54	5
Virginia López Calvo	0.0195%	00:00:55	3
Yolanda Zepeda Zárate (PUP)	0.0078%	00:00:22	2
TOTAL GENERAL	100%	78:18:04	1,613

Informe Global de Diputadas y Diputados Locales

Del 15 de febrero al 5 de junio de 2016

INFORMACIÓN POR GÉNERO POR ACTORES POLÍTICOS TELEVISIÓN



- El tiempo total en espacios noticiosos de televisión dedicado a actores políticos fue de 46 minutos, 29 segundos, de los cuales:
 - 24 minutos, 50 segundos corresponden al género **Mujer**; y 21 minutos, 39 segundos al género **Hombre**.
 - Se registraron un total de 100 menciones, de las cuales 70 corresponde al género **Mujer**, y 30 al género **Hombre**.
 - **Luis Alfonso Silva Romo (PAN)** fue el **Hombre** con más tiempo y menciones en un espacio noticioso de televisión, registrando 14 minutos, 19 segundos y 15 menciones.
 - **Laura Vignón Carreño** fue la **Mujer** con más tiempo y menciones en espacios noticiosos de televisión, registrando 14 minutos, 43 segundos y 13 menciones.
- La información detallada de esta variable podrá consultarse en la tabla

Informe Global de Diputadas y Diputados Locales

Del 15 de febrero al 5 de junio de 2016

INFORMACIÓN POR GÉNERO POR ACTORES POLÍTICOS TELEVISIÓN



PARIDAD DE GÉNERO	PORCENTAJE (TIEMPO)	TIEMPO	MENCIONES
Hombre	46.58%	00:21:39	30
Carol Antonio Altamirano (PAN)	1.76%	00:00:49	1
Enrique Martínez Martínez (PT)	3.23%	00:01:30	11
Julián González Villareal (MORENA)	0.61%	00:00:17	1
Luis Alfonso Silva Romo (PAN-PRD)	30.80%	00:14:19	15
Raúl Cabrera Guzmán (INDP)	9.57%	00:04:27	1
Rubén Martínez Madrigal (MC)	0.61%	00:00:17	1
Mujer	53.42%	00:24:50	70
Alba Cerna López (MORENA)	3.76%	00:01:45	10
Ana Laura Herrera López (PSD)	3.55%	00:01:39	11
Aurora Eugenia Casas Amador (PUP)	4.34%	00:02:01	12
Floralma Pérez Pérez (Panal)	0.61%	00:00:17	1
Laura Vignón Carreño (PRI-PVEM)	31.66%	00:14:43	13
Liudmila Caballero Guzmán (PRS)	3.98%	00:01:51	11
Rosa María Guzmán Balbuena (PT)	0.61%	00:00:17	1
Sofía Valdivia (PANAL)	4.91%	00:02:17	11
TOTAL GENERAL	100%	00:46:29	100