

---

# INFORME SEMANAL

---

## Monitoreo General de Espacios Noticiosos en Radio y Televisión para el cargo de **GOBERNADOR DEL ESTADO**

---


Periodo de Campaña

---

Fecha: 23 al 29 de mayo de 2016

---

PROCESO ELECTORAL ORDINARIO 2015-2016



---

**INFORME SEMANAL** que presenta la empresa MASS Comunicación al Instituto Estatal Electoral y de Participación Ciudadana de Oaxaca en materia de **Monitoreo General de Espacios Noticiosos en Radio y Televisión para el cargo de Gobernador del Estado**, durante el Proceso Electoral Ordinario 2015-2016. Periodo de campaña del 23 al 29 de mayo de 2016.

El presente informe corresponde al análisis de las estaciones de radio y canales de televisión que se ubican en el Estado de Oaxaca.

**[ieepco.monitoreoelectoral.com](http://ieepco.monitoreoelectoral.com)**

---

# ÍNDICE

## RESULTADOS GENERALES

<b>Balance general</b>	<b>5</b>
------------------------	----------

### **Análisis General**

Tiempo Total en Espacios Noticiosos por Partidos Políticos y Coaliciones y por Actores Políticos. Radio y Televisión	<b>10</b>
Espacio Noticioso por Partidos Políticos. Radio y Televisión	<b>11</b>
Espacio Noticioso por Actores Políticos. Radio y Televisión	<b>12</b>
Tiempo por Partidos Políticos y Coaliciones. Radio	<b>13</b>
Tiempo por Partidos Políticos y Coaliciones. Televisión	<b>15</b>
Tiempo por Actores Políticos. Radio	<b>16</b>
Tiempo por Actores Políticos. Televisión	<b>17</b>

### **Análisis por Variables**

Género Periodístico por Partidos Políticos y Coaliciones. Radio	<b>20</b>
Género Periodístico por Partidos Políticos y Coaliciones. Televisión	<b>24</b>
Género Periodístico por Actores Políticos. Radio	<b>25</b>
Género Periodístico por Actores Políticos. Televisión	<b>31</b>
Valoración de la Información por Partidos Políticos y Coaliciones. Radio	<b>34</b>
Valoración de la Información por Partidos Políticos y Coaliciones. Televisión	<b>37</b>
Valoración de la Información por Actores Políticos. Radio	<b>38</b>
Valoración de la Información por Actores Políticos. Televisión	<b>44</b>
Recursos Técnicos por Partidos Políticos y Coaliciones. Radio	<b>46</b>
Recursos Técnicos por Partidos Políticos y Coaliciones. Televisión	<b>49</b>

Recursos Técnicos por Actores Políticos. Radio	<b>50</b>
Recursos Técnicos por Actores Políticos. Televisión	<b>57</b>
Importancia de las noticias. Jerarquización por Partidos Políticos y Coaliciones. Radio	<b>61</b>
Importancia de las noticias. Jerarquización por Partidos Políticos y Coaliciones. Televisión	<b>63</b>
Importancia de las noticias. Jerarquización por Actores políticos. Radio	<b>64</b>
Importancia de las noticias. Jerarquización por Actores políticos. Televisión	<b>66</b>
Importancia de las noticias. Segmento de Tiempo por Partidos Políticos y Coaliciones. Radio	<b>68</b>
Importancia de las noticias. Segmento de Tiempo por Partidos Políticos y Coaliciones. Televisión	<b>70</b>
Importancia de las noticias. Segmento de Tiempo por Actores políticos. Radio	<b>71</b>
Importancia de las noticias. Segmento de Tiempo por Actores políticos. Televisión	<b>73</b>
Información por Género por Actores Políticos. Radio	<b>75</b>
Información por Género por Actores Políticos. Televisión	<b>76</b>
Programa Noticioso por Partidos Políticos y Coaliciones. Radio	<b>77</b>
Programa Noticioso por Partidos políticos y Coaliciones. Televisión	<b>80</b>
Programa Noticioso por Actores Políticos. Radio	<b>81</b>
Programa Noticioso por Actores Políticos. Televisión	<b>86</b>
 <b>Encuestas y sondeos de opinión</b>	
Encuestas y sondeos de opinión	<b>89</b>
 <b>Anexos</b>	
Estaciones de Radio y Canales de Televisión del Catálogo del INE objeto del monitoreo	<b>93</b>
Base de datos en CD	<b>96</b>

## BALANCE GENERAL

- El presente informe corresponde al monitoreo general de espacios noticiosos de radio y televisión para el cargo de Gobernador del Estado, durante el Proceso Electoral Ordinario (PEO) 2015-2016. Periodo de campaña del 23 al 29 de mayo.
- Se revisaron y analizaron un total de 439 horas de radio y televisión en todo el estado durante esta semana.
- El tiempo total de espacios noticiosos en radio y televisión dedicado a partidos políticos, coaliciones y actores políticos, fue de 18 horas, 1 minuto, 32 segundos y 740 menciones.
- 16 horas, 31 minutos, 8 segundos y 596 menciones fueron de radio; y 1 hora, 30 minutos, 24 segundos y 144 menciones de televisión.
- El PRI fue el partido político que registró mayor tiempo en espacios noticiosos de radio con 15 minutos, 22 segundos.
- La Coalición CREO PAN-PRD fue quien tuvo mayor número de menciones en espacios noticiosos de radio, registrando 20.
- La Coalición “CREO” PAN-PRD fue la única coalición que registró tiempo en espacios noticiosos de televisión, registrando 23 segundos.
- Alejandro Murat Hinojosa (PRI-PVEM-PANAL) fue el actor político con mayor tiempo y menciones en espacios noticiosos de radio, registrando 5 horas, 33 minutos, 45 segundos, y 196 menciones.
- Joaquín Ruiz Salazar (PRS) fue el actor político con más tiempo en espacios noticiosos de televisión, registrando 21 minutos, 4 segundos.
- Alejandro Murat Hinojosa (PRI-PVEM-PANAL) fue el actor político con más menciones en espacios noticiosos de televisión, registrando 27.

- La Coalición “CREO” PAN-PRD fue quien más tiempo y menciones tuvo en radio en la valoración de la información como Neutra, registrando 10 minutos, 34 segundos y 16 menciones.
- La Coalición “CREO” PAN-PRD fue quien más tiempo y menciones tuvo en radio en la valoración de la información como Positiva, registrando 2 minutos, 14 segundos y 3 menciones.
- El PRD fue el partido con más tiempo y menciones en radio en la valoración de la información como Negativa, registrando 8 minutos, 7 segundos y 9 menciones.
- Alejandro Murat Hinojosa (PRI-PVEM-PANAL) fue el actor político con el mayor tiempo y menciones en radio en la valoración de la información Neutra, registrando 4 horas, 40 minutos, 28 segundos y 157 menciones.
- Alejandro Murat Hinojosa (PRI-PVEM-PANAL) fue el actor político con el mayor tiempo y menciones en radio en la valoración de la información Positiva, registrando 47 minutos, 49 segundos y 31 menciones.
- José Antonio Estefan Garfias (PAN-PRD) fue el actor político con el mayor tiempo y menciones en radio en la valoración de la información Negativa, registrando 20 minutos, 45 segundos y 17 menciones.
- Joaquín Ruiz Salazar (PRS) fue el actor político con más tiempo en televisión en la valoración de la información Neutra, registrando 21 minutos, 4 segundos.
- Alejandro Murat Hinojosa (PRI-PVEM-PANAL) fue el actor político con más menciones en televisión en la valoración de la información Neutra, registrando un total de 27.
- En materia de paridad de género, sólo se registró la información generada por hombres, ya que no hay ninguna mujer contendiente para este cargo.

- Alejandro Murat Hinojosa (PRI-PVEM-PANAL) fue el Hombre que más tiempo y menciones registró en espacios noticiosos de radio, con 5 horas, 33 minutos, 45 segundos; y 196 menciones.
- Joaquín Ruiz Salazar (PRS) fue el Hombre que más tiempo registró en espacios noticiosos de televisión, con 21 minutos, 4 segundos; mientras que Alejandro Murat Hinojosa fue el Hombre con más menciones con 27.
- Encuentro fue el programa noticioso de radio que registró más tiempo para partidos políticos con 11 minutos, 36 segundos.
- PE Enlace (Pto. Escondido) fue el programa noticioso de radio que registró más menciones para partidos políticos con 15.
- Encuentro fue el programa noticioso de radio que más tiempo dedicó a partidos políticos y coaliciones, registrando 9 minutos, 6 segundos para la el PRI.
- PE Enlace (Pto. Escondido) fue el programa de radio que otorgó más menciones a partidos políticos y coaliciones, registrando 5 para la Coalición "CREO" PAN-PRD.
- Hechos Noche fue el único programa noticioso de televisión que otorgó tiempo a un partido, registrando 23 segundos para la Coalición "CREO" PAN-PRD.
- Noticiario 97.7 fue el programa noticioso de radio que más tiempo dedicó a actores políticos, registrando 1 hora 54 minutos, 38 segundos.
- Enlace (Huatulco) fue el programa noticioso de radio que más menciones tuvo para un actor político registrando 64.
- Noticiario 97.7 fue el programa noticioso de radio que más tiempo dedicó a un actor político, registrando 44 minutos, 22 segundos para José Antonio Estefan Garfías (PAN-PRD).

- Enlace (Huatulco) fue el programa noticioso de radio que más menciones dedicó a un actor político, registrando 20 para Alejandro Murat Hinojosa (PRI-PVEM-PANAL).
- INFO 7 fue el programa de televisión que dedicó más tiempo y menciones a actores políticos, registrando 35 minutos, 16 segundos; y 41 menciones.
- Noticias CORTV fue el programa noticioso de televisión que más tiempo otorgó a un actor político, registrando 13 minutos, 22 segundos para Joaquín Ruiz Salazar (PRS).
- HECHOS MERIDIANO fue el programa noticioso de televisión que más menciones otorgó a un actor político, registrando 9 para Benjamín Robles Montoya (PT).
- En este periodo se registraron 11 menciones de encuestas en las que se da a conocer las preferencias electorales sobre los candidatos a la gubernatura del estado de Oaxaca.



---

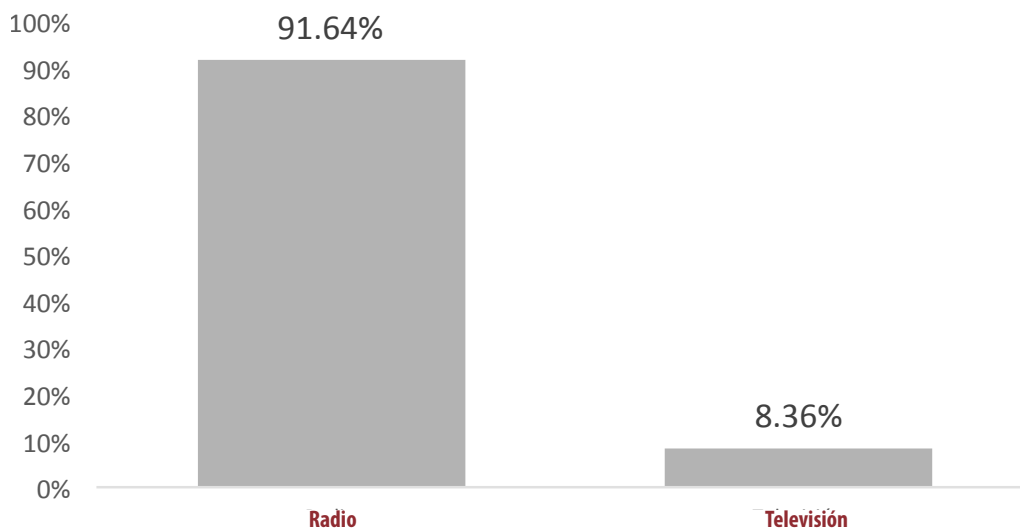
## ANÁLISIS GENERAL

---

## Informe Semanal de Campaña a Gobernador del Estado

Del 23 al 29 de mayo de 2016

### TIEMPO TOTAL EN ESPACIOS NOTICIOSOS POR PARTIDOS POLÍTICOS Y COALICIONES Y POR ACTORES POLÍTICOS RADIO Y TELEVISIÓN



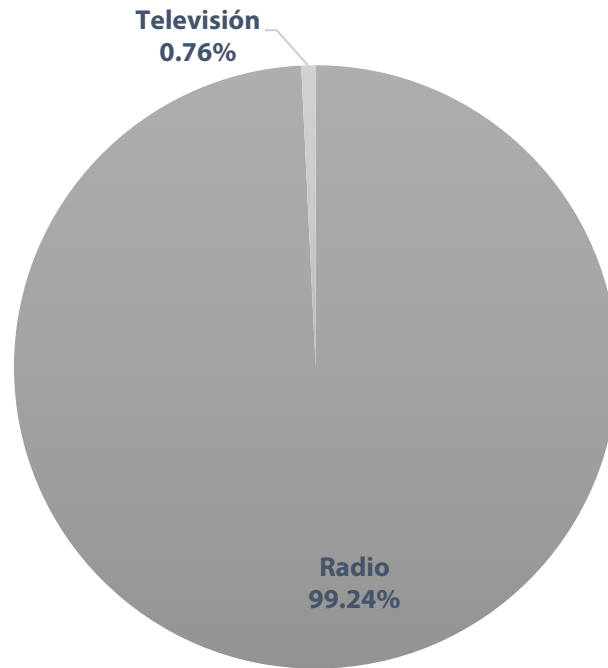
- El tiempo total en espacios noticiosos de radio y televisión dedicado al tema de partidos políticos, coaliciones y actores políticos, fue de **18 horas, 1 minuto, 32 segundos**, de los cuales 16 horas, 31 minutos, 8 segundos corresponden a radio; y 1 hora, 30 minutos, 24 segundos a televisión.
- Se registraron un total de **740** menciones de las cuales 596 corresponden a radio y 144 a televisión.

MONITOREO	PORCENTAJE (TIEMPO)	TIEMPO	MENCIONES
Radio	91.64%	16:31:08	596
Televisión	8.36%	01:30:24	144
<b>TOTAL GENERAL</b>	<b>100%</b>	<b>18:01:32</b>	<b>740</b>

## Informe Semanal de Campaña a Gobernador del Estado

Del 23 al 29 de mayo de 2016

### ESPACIO NOTICIOSO PARTIDOS POLÍTICOS RADIO Y TELEVISIÓN



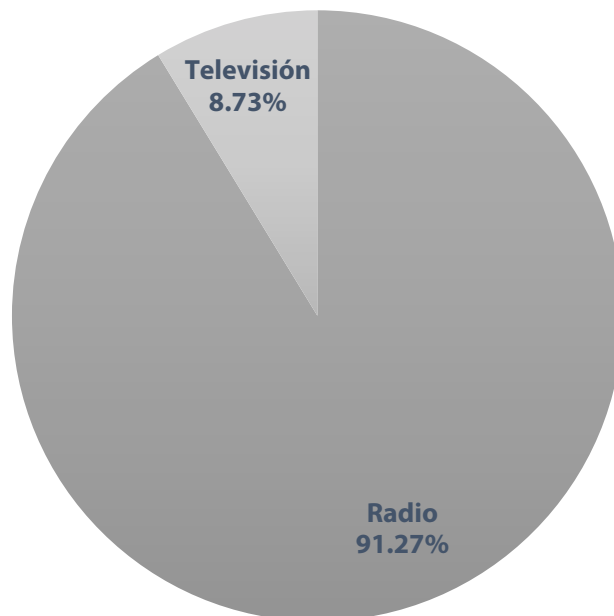
- El tiempo total en espacios noticiosos de radio y televisión dedicado a partidos políticos y coaliciones fue de **50 minutos, 16 segundos** de los cuales:
- 49 minutos, 53 segundos corresponden a radio, y 23 segundos a televisión.
- Se registraron un total de 81 menciones, de las cuales 80 corresponden a radio y 1 a televisión.

MONITOREO	PORCENTAJE (TIEMPO)	TIEMPO	MENCIONES
Radio	99.24%	00:49:53	80
Televisión	0.76%	00:00:23	1
<b>TOTAL GENERAL</b>	<b>100%</b>	<b>00:50:16</b>	<b>81</b>

## Informe Semanal de Campaña a Gobernador del Estado

Del 23 al 29 de mayo de 2016

### ESPACIO NOTICIOSO ACTORES POLÍTICOS RADIO Y TELEVISIÓN



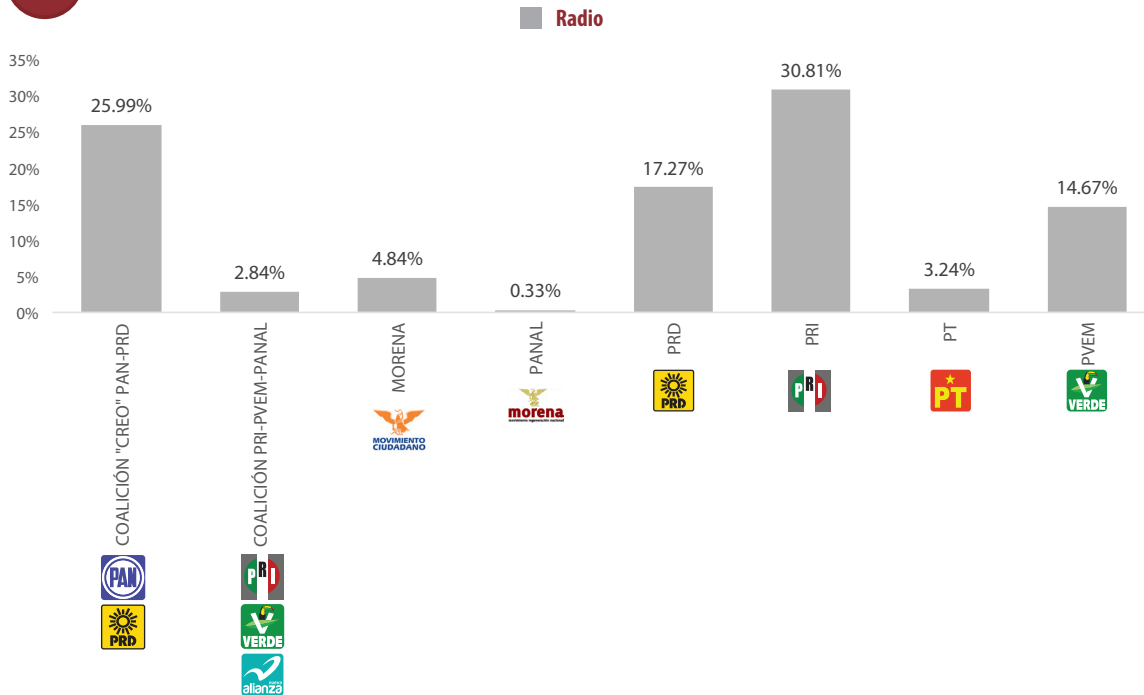
- El tiempo total en espacios noticiosos de radio y televisión dedicado a actores políticos fue de **17 horas, 11 minutos, 16 segundos** de los cuales:
- 15 horas, 41 minutos, 15 segundos, corresponden a radio; y 1 horas, 30 minutos, 1 segundo a televisión.
- Se registraron un total de 659 menciones, de las cuales 516 corresponden a radio y 143 a televisión.

MONITOREO	PORCENTAJE (TIEMPO)	TIEMPO	MENCIONES
Radio	91.27%	15:41:15	516
Televisión	8.73%	01:30:01	143
<b>TOTAL GENERAL</b>	<b>100%</b>	<b>17:11:16</b>	<b>659</b>

## Informe Semanal de Campaña a Gobernador del Estado

Del 23 al 29 de mayo de 2016

### TIEMPO POR PARTIDOS POLÍTICOS Y COALICIONES RADIO



- El tiempo total en espacios noticiosos de radio dedicado a partidos políticos y coaliciones fue de **49 minutos, 53 segundos** de los cuales los tiempos de los partidos políticos y coaliciones fueron:
- Partido Revolucionario Institucional (PRI)** con 15 minutos, 22 segundos; **Coalición CREO (PAN-PRD)** con 12 minutos, 58 segundos; **Partido de la Revolución Democrática (PRD)** con 8 minutos, 37 segundos; **Partido Verde Ecologista de México (PVEM)** con 7 minutos, 19 segundos; **Movimiento de Regeneración Nacional (MORENA)** con 2 minutos, 25 segundos; **Partido del Trabajo (PT)** con 1 minuto, 37 segundos; **Coalición PRI-PVEM-PANAL** con 1 minuto, 25 segundos; y **Partido Nueva Alianza (PANAL)** con 10 segundos.
- Se registraron un total de **80** menciones, de las cuales los partidos políticos y coaliciones registraron:
- Coalición (CREO) PAN-PRD** con 20; **PRI** y **Coalición PRI-PVEM-PANAL** con 14 cada uno; **PT** con 11; **PRD** con 10; **PVEM** y **MORENA** y 5; y **PANAL** con 1.
- El PRI fue el partido político que registró mayor tiempo en espacios noticiosos con 15 minutos, 22 segundos.
- La Coalición CREO PAN-PRD fue quien tuvo mayor número de menciones en espacios noticiosos de radio, registrando 20.

## Informe Semanal de Campaña a Gobernador del Estado

Del 23 al 29 de mayo de 2016

### TIEMPO POR PARTIDOS POLÍTICOS Y COALICIONES RADIO

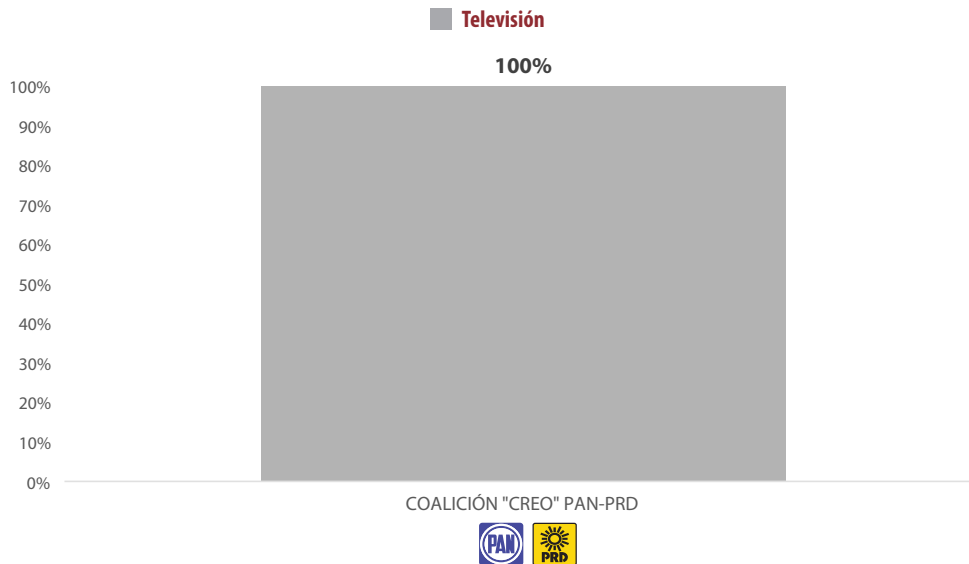


PARTIDO POLÍTICO O COALICIÓN	PORCENTAJE (TIEMPO)	TIEMPO	MENCIONES
COALICIÓN "CREO" PAN-PRD	25.99%	00:12:58	20
COALICIÓN PRI-PVEM-PANAL	2.84%	00:01:25	14
MORENA	4.84%	00:02:25	5
PANAL	0.33%	00:00:10	1
PRD	17.27%	00:08:37	10
PRI	30.81%	00:15:22	14
PT	3.24%	00:01:37	11
PVEM	14.67%	00:07:19	5
<b>TOTAL GENERAL</b>	<b>100%</b>	<b>00:49:53</b>	<b>80</b>

## Informe Semanal de Campaña a Gobernador del Estado

Del 23 al 29 de mayo de 2016

### TIEMPO POR PARTIDOS POLÍTICOS Y COALICIONES TELEVISIÓN



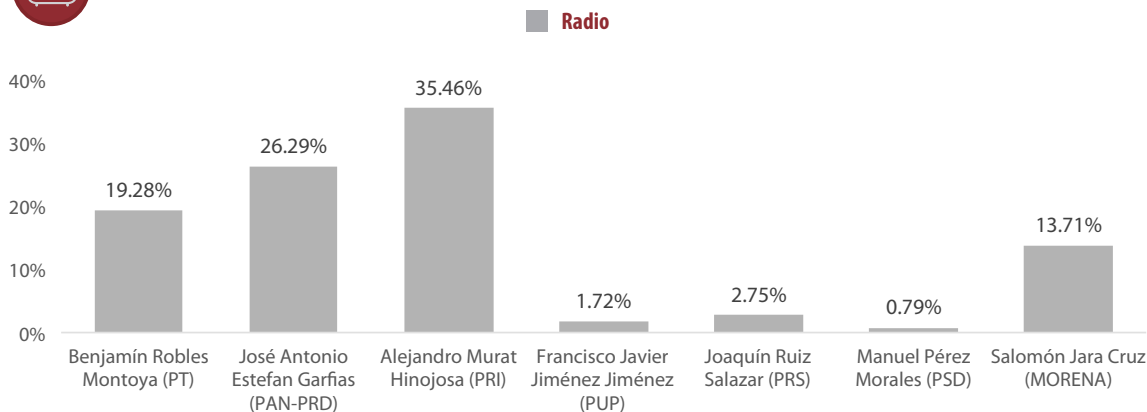
- El tiempo total en espacios noticiosos de televisión dedicado a partidos políticos y coaliciones fue de 23 segundos, los cuales corresponden en su totalidad a la **Coalición "CREO" PAN-PRD**.
- Se registró **1** mención la cual corresponde a la **Coalición "CREO" PAN-PRD**.

PARTIDO POLÍTICO O COALICIÓN	PORCENTAJE (TIEMPO)	TIEMPO	MENCIONES
COALICIÓN "CREO" PAN-PRD	100%	00:00:23	1
<b>TOTAL GENERAL</b>	<b>100%</b>	<b>00:00:23</b>	<b>1</b>

## Informe Semanal de Campaña a Gobernador del Estado

Del 23 al 29 de mayo de 2016

### TIEMPO POR ACTORES POLÍTICOS RADIO



- El tiempo total en espacios noticiosos de radio dedicado a actores políticos fue de 15 horas, 41 minutos, 15 segundos, de los cuales los tiempos de los actores políticos fueron:
- Alejandro Murat Hinojosa (PRI-PVEM-PANAL)** con 5 horas, 33 minutos, 45 segundos; **José Antonio Estefan Garfías (PAN-PRD)** con 4 horas, 7 minutos, 28 segundos; **Benjamín Robles Montoya (PT)** con 3 horas, 1 minuto, 28 segundos; **Salomón Jara Cruz (MORENA)** con 2 horas, 9 minutos, 2 segundos; **Joaquín Ruiz Salazar (PRS)** con 25 minutos, 51 segundos; **Francisco Javier Jiménez Jiménez (PUP)** con 16 minutos, 13 segundos; y **Manuel Pérez Morales (PSD)** con 7 minutos, 28 segundos.
- Se registró un total de 516 menciones, de las cuales los actores políticos registraron:
- Alejandro Murat Hinojosa (PRI) con 196; José Antonio Estefan Garfías (PAN-PRD) con 151; Benjamín Robles Montoya (PT) con 74; Salomón Jara Cruz (MORENA) con 64; Joaquín Ruiz Salazar (PRS) con 15; Francisco Javier Jiménez Jiménez (PUP) con 10; y Manuel Pérez Morales (PSD) con 6.
- Alejandro Murat Hinojosa (PRI)** fue el actor político con mayor tiempo y menciones en espacios noticiosos de radio, registrando 5 horas, 33 minutos, 45 segundos, y 196 menciones.

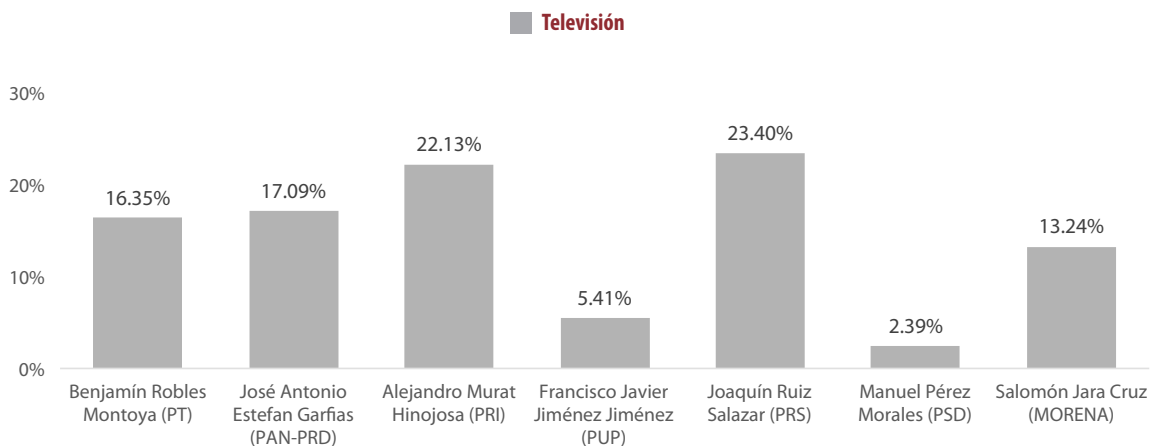
ACTOR POLÍTICO	PORCENTAJE (TIEMPO)	TIEMPO	MENCIONES
Benjamín Robles Montoya (PT)	19.28%	03:01:28	74
José Antonio Estefan Garfías (PAN-PRD)	26.29%	04:07:28	151
Alejandro Murat Hinojosa (PRI)	35.46%	05:33:45	196
Francisco Javier Jiménez Jiménez (PUP)	1.72%	00:16:13	10
Joaquín Ruiz Salazar (PRS)	2.75%	00:25:51	15
Manuel Pérez Morales (PSD)	0.79%	00:07:28	6
Salomón Jara Cruz (MORENA)	13.71%	02:09:02	64
<b>TOTAL GENERAL</b>	<b>100%</b>	<b>15:41:15</b>	<b>516</b>



## Informe Semanal de Campaña a Gobernador del Estado

Del 23 al 29 de mayo de 2016

### TIEMPO POR ACTORES POLÍTICOS TELEVISIÓN



- El tiempo total en espacios noticiosos de televisión dedicado a actores políticos fue de 1 hora, 30 minutos, 1 segundo, de los cuales los tiempos de los actores políticos fueron:
- **Joaquín Ruiz Salazar** con 21 minutos, 4 segundos; **Alejandro Murat Hinojosa** con 19 minutos, 55 segundos; **José Antonio Estefan Garfias** con 15 minutos, 23 segundos; **Benjamín Robles Montoya** con 14 minutos, 43 segundos; **Salomón Jara Cruz** con 11 minutos, 55 segundos; **Francisco Javier Jiménez Jiménez** con 4 minutos, 52 segundos; y **Manuel Pérez Morales** con 2 minutos, 9 segundos.
- Se registraron un total de 143 menciones, de las cuales los actores políticos registraron:
- Alejandro Murat Hinojosa (PRI) con 27; José Antonio Estefan Garfias y Benjamín Robles Montoya (PT) con 24 cada uno; Joaquín Ruiz Salazar (PRS) y Salomón Jara Cruz (MORENA) con 19 cada uno; Francisco Javier Jiménez Jiménez (PUP) con 17; y Manuel Pérez Morales (PSD) con 13.
- **Joaquín Ruiz Salazar** fue el actor político con el mayor tiempo en espacios noticiosos de televisión, registrando 21 minutos, 4 segundos.
- **Alejandro Murat Hinojosa** fue el actor político con más menciones en espacios noticiosos de televisión, registrando 27.

## Informe Semanal de Campaña a Gobernador del Estado

Del 23 al 29 de mayo de 2016

### TIEMPO POR ACTORES POLÍTICOS TELEVISIÓN



ACTOR POLÍTICO	PORCENTAJE (TIEMPO)	TIEMPO	MENCIONES
Benjamín Robles Montoya (PT)	16.35%	00:14:43	24
José Antonio Estefan Garfias (PAN-PRD)	17.09%	00:15:23	24
Alejandro Murat Hinojosa (PRI)	22.13%	00:19:55	27
Francisco Javier Jiménez Jiménez (PUP)	5.41%	00:04:52	17
Joaquín Ruiz Salazar (PRS)	23.40%	00:21:04	19
Manuel Pérez Morales (PSD)	2.39%	00:02:09	13
Salomón Jara Cruz (MORENA)	13.24%	00:11:55	19
<b>TOTAL GENERAL</b>	<b>100%</b>	<b>01:30:01</b>	<b>143</b>

---

# ANÁLISIS POR VARIABLES

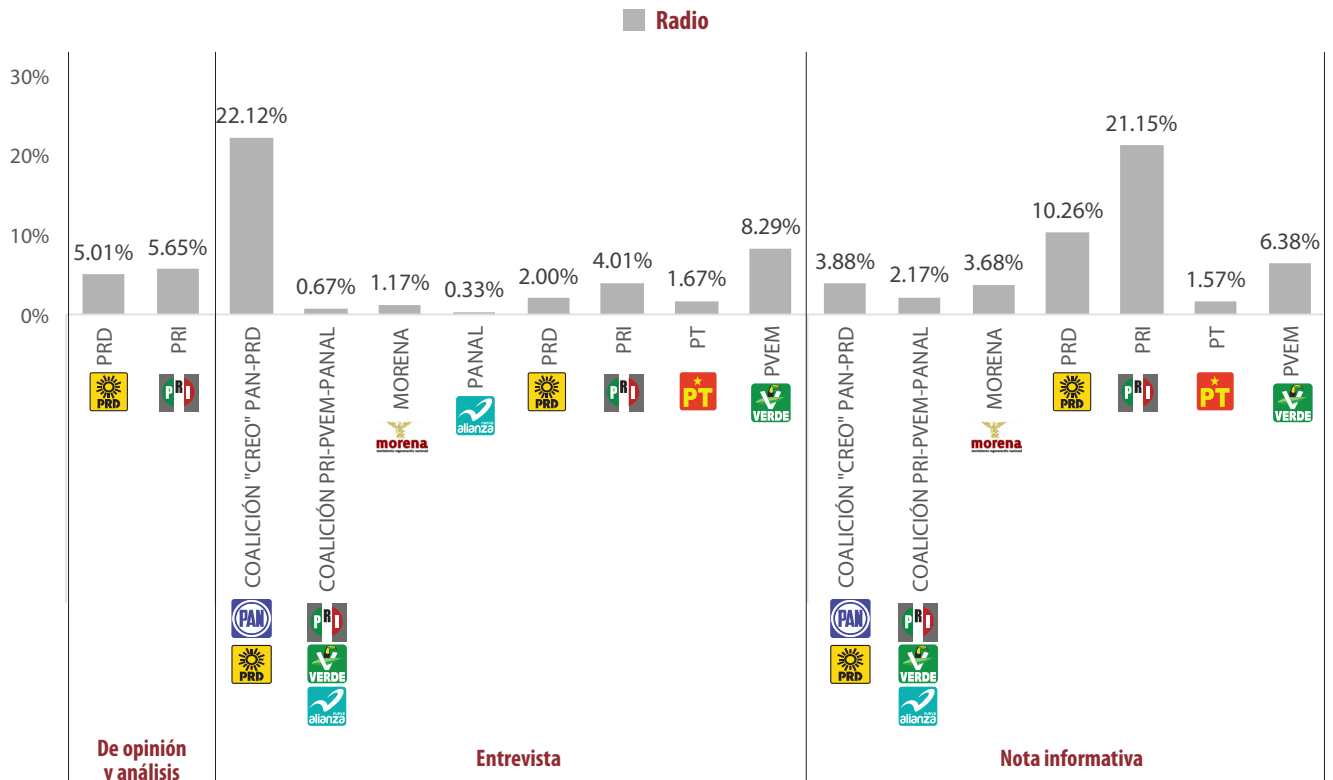
---

## Informe Semanal de Campaña a Gobernador del Estado

Del 23 al 29 de mayo de 2016

### GÉNERO PERIODÍSTICO POR PARTIDOS POLÍTICOS Y COALICIONES

#### RADIO



- El tiempo total en espacios noticiosos de radio de dedicado a partidos políticos y coaliciones fue de 49 minutos, 53 segundos; de los cuales:
- 24 minutos, 29 segundos corresponden al género periodístico **Nota informativa**; 20 minutos, 5 segundos al género **Entrevista**; y 5 minutos 19 segundos al género **De opinión y análisis**.
- Se registraron un total de 80 piezas de monitoreo, de las cuales:
- 53 corresponden al género periodístico **Nota Informativa**, 24 al género de **Entrevista**; y 3 al género **De opinión y análisis**.
- La coalición "CREO" PAN-PRD fue quien registró más tiempo y piezas de monitoreo en el género periodístico de **Entrevista**, con **11 minutos, 2 segundos y 14 piezas** de monitoreo en el género periodístico **Nota informativa**.
- La información detallada de esta variable podrá consultarse en la tabla anexa, misma que incluye géneros periodísticos, partidos políticos, coaliciones, porcentajes, tiempos y piezas de monitoreo.

## Informe Semanal de Campaña a Gobernador del Estado

Del 23 al 29 de mayo de 2016

### GÉNERO PERIODÍSTICO POR PARTIDOS POLÍTICOS Y COALICIONES RADIO



GÉNERO PERIODÍSTICO	PORCENTAJE (TIEMPO)	TIEMPO	PIEZA DE MONITOREO
<b>De opinión y análisis</b>	<b>10.66%</b>	<b>00:05:19</b>	<b>3</b>
PRD	5.01%	00:02:30	1
PRI	5.65%	00:02:49	2
<b>Entrevista</b>	<b>40.26%</b>	<b>00:20:05</b>	<b>24</b>
COALICIÓN "CREO" PAN-PRD	22.12%	00:11:02	6
COALICIÓN PRI-PVEM-PANAL	0.67%	00:00:20	3
MORENA	1.17%	00:00:35	3
PANAL	0.33%	00:00:10	1
PRD	2.00%	00:01:00	2
PRI	4.01%	00:02:00	3
PT	1.67%	00:00:50	5
PVEM	8.29%	00:04:08	1
<b>Nota informativa</b>	<b>49.08%</b>	<b>00:24:29</b>	<b>53</b>
COALICIÓN "CREO" PAN-PRD	3.88%	00:01:56	14
COALICIÓN PRI-PVEM-PANAL	2.17%	00:01:05	11
MORENA	3.68%	00:01:50	2
PRD	10.26%	00:05:07	7
PRI	21.15%	00:10:33	9
PT	1.57%	00:00:47	6
PVEM	6.38%	00:03:11	4
<b>TOTAL GENERAL</b>	<b>100%</b>	<b>00:49:53</b>	<b>80</b>

## Informe Semanal de Campaña a Gobernador del Estado

Del 23 al 29 de mayo de 2016

### GÉNERO PERIODÍSTICO POR PARTIDOS POLÍTICOS Y COALICIONES RADIO



GÉNERO PERIODÍSTICO	PORCENTAJE (TIEMPO)
<b>De opinión y análisis</b>	<b>10.66%</b>
<b>Encuentro</b>	<b>10.02%</b>
PRD	5.01%
PRI	5.01%
<b>Enlace (Huatulco)</b>	<b>0.63%</b>
PRI	0.63%
<b>Entrevista</b>	<b>40.26%</b>
<b>Metrópoli</b>	<b>3.81%</b>
COALICIÓN "CREO" PAN-PRD	3.81%
<b>ORP Noticias (Tuxtepec)</b>	<b>1.50%</b>
COALICIÓN PRI-PVEM-PANAL	0.33%
PRD	1.00%
PT	0.17%
<b>INFORMATIVO KZ</b>	<b>5.85%</b>
COALICIÓN "CREO" PAN-PRD	5.18%
MORENA	0.33%
PT	0.33%
<b>PE Enlace (Pto. Escondido)</b>	<b>0.67%</b>
PRI	0.67%
<b>Enlace Radorama</b>	<b>8.29%</b>
PVEM	8.29%
<b>MD Noticias (Pto. Escondido)</b>	<b>11.36%</b>
COALICIÓN "CREO" PAN-PRD	11.36%
<b>Enlace (Huatulco)</b>	<b>1.10%</b>
COALICIÓN "CREO" PAN-PRD	1.10%
<b>Puerto Ángel Informativo 360 (Pto. Ángel).</b>	<b>0.17%</b>
COALICIÓN PRI-PVEM-PANAL	0.17%
<b>Libre Expresión (Huaquapan)</b>	<b>3.51%</b>
COALICIÓN "CREO" PAN-PRD	0.33%
COALICIÓN PRI-PVEM-PANAL	0.17%
MORENA	0.50%
PRI	2.00%
PT	0.50%
<b>La Voz de la Noticia (Pochutla)</b>	<b>0.33%</b>
PT	0.33%
<b>En Comentarios (Tlaxiaco)</b>	<b>3.68%</b>
COALICIÓN "CREO" PAN-PRD	0.33%
MORENA	0.33%

GÉNERO PERIODÍSTICO	PORCENTAJE (TIEMPO)
PANAL	0.33%
PRD	1.00%
PRI	1.34%
PT	0.33%
<b>Nota informativa</b>	<b>49.08%</b>
<b>Encuentro</b>	<b>13.23%</b>
PRI	13.23%
<b>Noticiario 97.7</b>	<b>0.74%</b>
COALICIÓN "CREO" PAN-PRD	0.74%
<b>Oro Noticias</b>	<b>2.84%</b>
PRD	0.60%
PRI	2.24%
<b>BBM NOTICIAS (Salina Cruz)</b>	<b>0.33%</b>
COALICIÓN "CREO" PAN-PRD	0.17%
COALICIÓN PRI-PVEM-PANAL	0.17%
<b>ORP Noticias (Tuxtepec)</b>	<b>1.84%</b>
PRD	1.00%
PT	0.33%
PVEM	0.50%
<b>Primer Contacto (Huaquapan)</b>	<b>6.52%</b>
COALICIÓN "CREO" PAN-PRD	0.33%
COALICIÓN PRI-PVEM-PANAL	0.17%
PRD	6.01%
<b>INFORMATIVO KZ</b>	<b>0.33%</b>
COALICIÓN "CREO" PAN-PRD	0.17%
COALICIÓN PRI-PVEM-PANAL	0.17%
<b>PE Enlace (Pto. Escondido)</b>	<b>4.51%</b>
COALICIÓN "CREO" PAN-PRD	1.64%
COALICIÓN PRI-PVEM-PANAL	0.84%
MORENA	0.33%
PRI	0.47%
PT	0.74%
PVEM	0.50%
<b>MD Noticias (Pto. Escondido)</b>	<b>0.50%</b>
COALICIÓN "CREO" PAN-PRD	0.17%
COALICIÓN PRI-PVEM-PANAL	0.17%
PT	0.17%
<b>Enlace (Huatulco)</b>	<b>3.27%</b>

## Informe Semanal de Campaña a Gobernador del Estado

Del 23 al 29 de mayo de 2016

### GÉNERO PERIODÍSTICO POR PARTIDOS POLÍTICOS Y COALICIONES RADIO



GÉNERO PERIODÍSTICO	PORCENTAJE (TIEMPO)
COALICIÓN "CREO" PAN-PRD	0.33%
COALICIÓN PRI-PVEM-PANAL	0.67%
PRD	0.17%
PRI	1.44%
PT	0.33%
PVEM	0.33%
<b>Puerto Ángel Informativo 360 (Pto. Ángel).</b>	<b>3.81%</b>
COALICIÓN "CREO" PAN-PRD	0.33%
PRD	2.47%
PRI	1.00%
<b>Conexión Nacional (Putla)</b>	<b>2.77%</b>
PRI	2.77%
<b>Fórmula Oaxaca</b>	<b>8.39%</b>
MORENA	3.34%
PVEM	5.05%
<b>TOTAL GENERAL</b>	<b>100%</b>

## Informe Semanal de Campaña a Gobernador del Estado

Del 23 al 29 de mayo de 2016

### GÉNERO PERIODÍSTICO POR PARTIDOS POLÍTICOS Y COALICIONES TELEVISIÓN



- El tiempo total en espacios noticiosos de televisión dedicado a partidos políticos y coaliciones, fue de 23 segundos, los cuales corresponden al género periodístico **Nota informativa**.
- Se registró 1 pieza de monitoreo, la cual corresponde al género periodístico **Nota informativa**.
- La **Coalición "CREO" PAN-PRD** fue quien registró tiempo y número de piezas de monitoreo en televisión con 23 segundos y 1 piezas de monitoreo en esta variable.

GÉNERO PERIODÍSTICO	PORCENTAJE (TIEMPO)	TIEMPO	PIEZA DE MONITOREO
<b>Nota informativa</b>	<b>100%</b>	<b>00:00:23</b>	<b>1</b>
COALICIÓN "CREO" PAN-PRD	100%	00:00:23	1
<b>TOTAL GENERAL</b>	<b>100%</b>	<b>00:00:23</b>	<b>1</b>

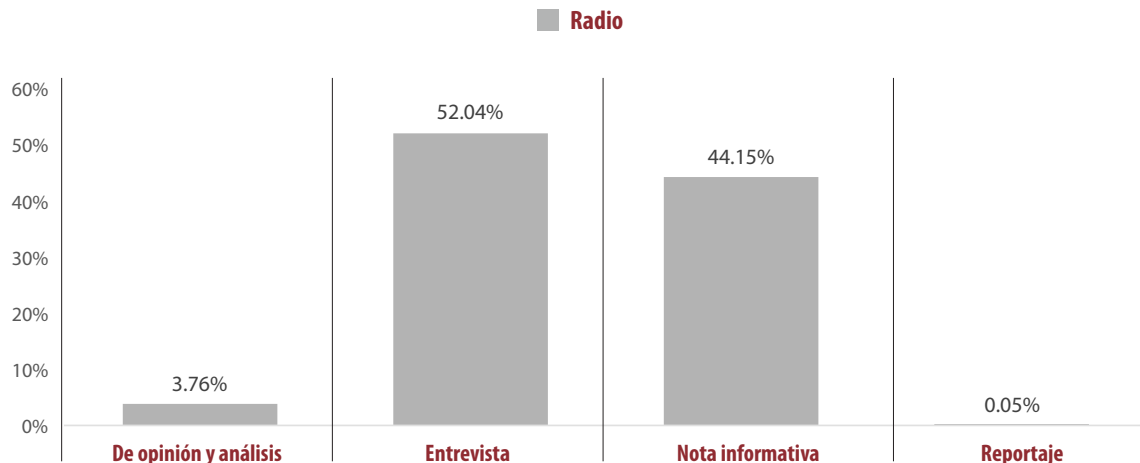
GÉNERO PERIODÍSTICO	PORCENTAJE (TIEMPO)
<b>Nota informativa</b>	<b>100%</b>
<b>HECHOS NOCHE</b>	<b>100%</b>
COALICIÓN "CREO" PAN-PRD	100%
<b>TOTAL GENERAL</b>	<b>100%</b>



## Informe Semanal de Campaña a Gobernador del Estado

Del 23 al 29 de mayo de 2016

### GÉNERO PERIODÍSTICO POR ACTORES POLÍTICOS RADIO



- El tiempo total en espacios noticiosos de radio dedicado a actores políticos fue de 15 horas, 41 minutos, 15 segundos; de los cuales:
- 8 horas, 9 minutos, 50 segundos corresponden al género de **Entrevista**; 6 horas, 55 minutos, 33 segundos corresponden al género **Nota Informativa**; 35 minutos, 22 segundos al género **De opinión y Análisis**; y 30 segundos al género **Reportaje**.
- Se registró un total de **516** piezas de monitoreo, de las cuales:
- **358** corresponden al género periodístico **Nota Informativa**; 126 a **Entrevista**; 30 a **De Opinión y Análisis**; y 2 al género **Reportaje**.
- **Alejandro Murat Hinojosa (PRI)** fue el actor político con más tiempo y piezas de monitoreo en esta variable, registrando 2 horas, 42 minutos, 46 segundos en el género periodístico **Entrevista**; y 133 piezas de monitoreo en el género periodístico de **Nota informativa**.
- La información detallada de esta variable podrá consultarse en la tabla, misma que incluye actores políticos, géneros periodísticos, porcentajes, tiempos y piezas de monitoreo.

## Informe Semanal de Campaña a Gobernador del Estado

Del 23 al 29 de mayo de 2016

### GÉNERO PERIODÍSTICO POR ACTORES POLÍTICOS

#### RADIO



GÉNERO PERIODÍSTICO	PORCENTAJE (TIEMPO)	TIEMPO	PIEZA DE MONITOREO
<b>De opinión y análisis</b>	<b>3.76%</b>	<b>00:35:22</b>	<b>30</b>
Benjamín Robles Montoya (PT)	0.64%	00:06:01	4
José Antonio Estefan Garfias (PAN-PRD)	0.92%	00:08:42	8
Alejandro Murat Hinojosa (PRI)	1.57%	00:14:48	10
Francisco Javier Jiménez Jiménez (PUP)	0.01%	00:00:04	1
Joaquín Ruiz Salazar (PRS)	0.01%	00:00:04	1
Manuel Pérez Morales (PSD)	0.01%	00:00:04	1
Salomón Jara Cruz (MORENA)	0.60%	00:05:39	5
<b>Entrevista</b>	<b>52.04%</b>	<b>08:09:50</b>	<b>126</b>
Benjamín Robles Montoya (PT)	10.06%	01:34:40	16
José Antonio Estefan Garfias (PAN-PRD)	12.97%	02:02:02	38
Alejandro Murat Hinojosa (PRI)	17.29%	02:42:46	51
Francisco Javier Jiménez Jiménez (PUP)	1.07%	00:10:06	2
Joaquín Ruiz Salazar (PRS)	1.89%	00:17:45	3
Manuel Pérez Morales (PSD)	0.63%	00:05:55	2
Salomón Jara Cruz (MORENA)	8.14%	01:16:36	14
<b>Nota informativa</b>	<b>44.15%</b>	<b>06:55:33</b>	<b>358</b>
Benjamín Robles Montoya (PT)	8.58%	01:20:47	54
José Antonio Estefan Garfias (PAN-PRD)	12.40%	01:56:44	105
Alejandro Murat Hinojosa (PRI)	16.54%	02:35:41	133
Francisco Javier Jiménez Jiménez (PUP)	0.64%	00:06:03	7
Joaquín Ruiz Salazar (PRS)	0.85%	00:08:02	11
Manuel Pérez Morales (PSD)	0.16%	00:01:29	3
Salomón Jara Cruz (MORENA)	4.97%	00:46:47	45
<b>Reportaje</b>	<b>0.05%</b>	<b>00:00:30</b>	<b>2</b>
Alejandro Murat Hinojosa (PRI)	0.05%	00:00:30	2
<b>TOTAL GENERAL</b>	<b>100%</b>	<b>15:41:15</b>	<b>516</b>

# Informe Semanal de Campaña a Gobernador del Estado

Del 23 al 29 de mayo de 2016

## GÉNERO PERIODÍSTICO POR ACTORES POLÍTICOS RADIO



GÉNERO PERIODÍSTICO	PORCENTAJE (TIEMPO)
<b>De opinión y análisis</b>	<b>3.76%</b>
<b>Encuentro</b>	<b>0.82%</b>
Benjamín Robles Montoya (PT)	0.27%
José Antonio Estefan Garfias (PAN-PRD)	0.27%
Salomón Jara Cruz (MORENA)	0.27%
<b>Matutino Radiorama</b>	<b>1.52%</b>
Benjamín Robles Montoya (PT)	0.24%
José Antonio Estefan Garfias (PAN-PRD)	0.52%
Alejandro Murat Hinojosa (PRI)	0.52%
Salomón Jara Cruz (MORENA)	0.24%
<b>BBM NOTICIAS (Salina Cruz)</b>	<b>0.06%</b>
José Antonio Estefan Garfias (PAN-PRD)	0.03%
Alejandro Murat Hinojosa (PRI)	0.03%
<b>MD Noticias (Pto. Escondido)</b>	<b>0.83%</b>
Alejandro Murat Hinojosa (PRI)	0.83%
<b>Enlace (Huatulco)</b>	<b>0.21%</b>
Benjamín Robles Montoya (PT)	0.01%
José Antonio Estefan Garfias (PAN-PRD)	0.06%
Alejandro Murat Hinojosa (PRI)	0.04%
Francisco Javier Jiménez Jiménez (PUP)	0.01%
Joaquín Ruiz Salazar (PRS)	0.01%
Manuel Pérez Morales (PSD)	0.01%
Salomón Jara Cruz (MORENA)	0.08%
<b>Despertar (Pochutla)</b>	<b>0.23%</b>
Benjamín Robles Montoya (PT)	0.12%
Alejandro Murat Hinojosa (PRI)	0.12%
José Cárdenas Informa	0.08%
José Antonio Estefan Garfias (PAN-PRD)	0.04%
Alejandro Murat Hinojosa (PRI)	0.04%
<b>Entrevista</b>	<b>52.04%</b>
<b>Adiario Radio</b>	<b>1.82%</b>
José Antonio Estefan Garfias (PAN-PRD)	1.24%
Alejandro Murat Hinojosa (PRI)	0.58%

GÉNERO PERIODÍSTICO	PORCENTAJE (TIEMPO)
<b>Encuentro</b>	<b>3.84%</b>
Benjamín Robles Montoya (PT)	1.15%
Alejandro Murat Hinojosa (PRI)	1.35%
Salomón Jara Cruz (MORENA)	1.35%
<b>La Noticia y el Comentario</b>	<b>0.25%</b>
Salomón Jara Cruz (MORENA)	0.25%
<b>Matutino Radiorama</b>	<b>2.10%</b>
Benjamín Robles Montoya (PT)	0.70%
Joaquín Ruiz Salazar (PRS)	0.87%
Salomón Jara Cruz (MORENA)	0.53%
<b>Metrópolis</b>	<b>4.33%</b>
Benjamín Robles Montoya (PT)	0.86%
José Antonio Estefan Garfias (PAN-PRD)	0.63%
Alejandro Murat Hinojosa (PRI)	1.93%
Salomón Jara Cruz (MORENA)	0.92%
<b>Noticiario 97.7</b>	<b>5.31%</b>
Benjamín Robles Montoya (PT)	1.71%
José Antonio Estefan Garfias (PAN-PRD)	2.62%
Salomón Jara Cruz (MORENA)	0.98%
<b>Oro Noticias</b>	<b>5.25%</b>
Benjamín Robles Montoya (PT)	1.00%
José Antonio Estefan Garfias (PAN-PRD)	1.29%
Alejandro Murat Hinojosa (PRI)	1.55%
Salomón Jara Cruz (MORENA)	1.41%
<b>Política 360</b>	<b>2.85%</b>
José Antonio Estefan Garfias (PAN-PRD)	0.61%
Alejandro Murat Hinojosa (PRI)	0.60%
Francisco Javier Jiménez Jiménez (PUP)	1.04%
Manuel Pérez Morales (PSD)	0.59%
<b>Este Día (Putla)</b>	<b>1.06%</b>
José Antonio Estefan Garfias (PAN-PRD)	0.13%
Alejandro Murat Hinojosa (PRI)	0.05%
Salomón Jara Cruz (MORENA)	0.88%

## Informe Semanal de Campaña a Gobernador del Estado

Del 23 al 29 de mayo de 2016

### GÉNERO PERIODÍSTICO POR ACTORES POLÍTICOS

#### RADIO



GÉNERO PERIODÍSTICO	PORCENTAJE (TIEMPO)
<b>BBM NOTICIAS (Salina Cruz)</b>	<b>1.03%</b>
José Antonio Estefan Garfias (PAN-PRD)	0.53%
Alejandro Murat Hinojosa (PRI)	0.50%
<b>ORP Noticias (Tuxtepec)</b>	<b>3.99%</b>
Benjamín Robles Montoya (PT)	0.37%
José Antonio Estefan Garfias (PAN-PRD)	1.50%
Alejandro Murat Hinojosa (PRI)	2.12%
<b>INFORMATIVO KZ</b>	<b>0.65%</b>
José Antonio Estefan Garfias (PAN-PRD)	0.65%
<b>PE Enlace (Pto. Escondido)</b>	<b>0.63%</b>
José Antonio Estefan Garfias (PAN-PRD)	0.02%
Alejandro Murat Hinojosa (PRI)	0.60%
Salomón Jara Cruz (MORENA)	0.01%
<b>Enlace Radiorama</b>	<b>3.94%</b>
Benjamín Robles Montoya (PT)	1.08%
José Antonio Estefan Garfias (PAN-PRD)	0.95%
Alejandro Murat Hinojosa (PRI)	0.93%
Joaquín Ruiz Salazar (PRS)	0.99%
<b>MD Noticias (Pto. Escondido)</b>	<b>4.03%</b>
Benjamín Robles Montoya (PT)	1.09%
José Antonio Estefan Garfias (PAN-PRD)	0.06%
Alejandro Murat Hinojosa (PRI)	1.99%
Salomón Jara Cruz (MORENA)	0.90%
<b>Enlace (Huatulco)</b>	<b>0.16%</b>
Alejandro Murat Hinojosa (PRI)	0.16%
<b>Oro (Huatulco)</b>	<b>2.32%</b>
Benjamín Robles Montoya (PT)	0.99%
José Antonio Estefan Garfias (PAN-PRD)	0.05%
Alejandro Murat Hinojosa (PRI)	1.27%
<b>Noti Ángel (Pto. Ángel)</b>	<b>1.03%</b>
Benjamín Robles Montoya (PT)	0.15%
José Antonio Estefan Garfias (PAN-PRD)	0.21%
Salomón Jara Cruz (MORENA)	0.67%
<b>Puerto Ángel Informativo 360 (Pto. Ángel).</b>	<b>0.68%</b>
Benjamín Robles Montoya (PT)	0.03%

GÉNERO PERIODÍSTICO	PORCENTAJE (TIEMPO)
José Antonio Estefan Garfias (PAN-PRD)	0.42%
Alejandro Murat Hinojosa (PRI)	0.23%
<b>Fórmula Oaxaca</b>	<b>1.48%</b>
Benjamín Robles Montoya (PT)	0.16%
José Antonio Estefan Garfias (PAN-PRD)	0.65%
Alejandro Murat Hinojosa (PRI)	0.53%
Salomón Jara Cruz (MORENA)	0.15%
<b>Libre Expresión (Huaquapan)</b>	<b>1.13%</b>
José Antonio Estefan Garfias (PAN-PRD)	0.41%
Alejandro Murat Hinojosa (PRI)	0.71%
<b>Despertar (Pochutla)</b>	<b>0.59%</b>
Alejandro Murat Hinojosa (PRI)	0.59%
<b>La Voz de la Noticia (Pochutla)</b>	<b>2.66%</b>
Benjamín Robles Montoya (PT)	0.78%
José Antonio Estefan Garfias (PAN-PRD)	0.10%
Alejandro Murat Hinojosa (PRI)	1.59%
Francisco Javier Jiménez Jiménez (PUP)	0.03%
Joaquín Ruiz Salazar (PRS)	0.03%
Manuel Pérez Morales (PSD)	0.03%
Salomón Jara Cruz (MORENA)	0.10%
<b>Micrófono Abierto (Putla)</b>	<b>0.63%</b>
José Antonio Estefan Garfias (PAN-PRD)	0.63%
<b>En Comentarios (Tlaxiaco)</b>	<b>0.27%</b>
José Antonio Estefan Garfias (PAN-PRD)	0.27%
<b>Nota informativa</b>	<b>44.15%</b>
<b>Adiario Radio</b>	<b>0.20%</b>
José Antonio Estefan Garfias (PAN-PRD)	0.07%
Alejandro Murat Hinojosa (PRI)	0.07%
Salomón Jara Cruz (MORENA)	0.07%
<b>Encuentro</b>	<b>0.85%</b>
Benjamín Robles Montoya (PT)	0.19%
José Antonio Estefan Garfias (PAN-PRD)	0.05%
Alejandro Murat Hinojosa (PRI)	0.06%
Salomón Jara Cruz (MORENA)	0.55%
<b>Matutino Radiorama</b>	<b>1.22%</b>
Benjamín Robles Montoya (PT)	0.07%



# Informe Semanal de Campaña a Gobernador del Estado

Del 23 al 29 de mayo de 2016

## GÉNERO PERIODÍSTICO POR ACTORES POLÍTICOS

### RADIO



GÉNERO PERIODÍSTICO	PORCENTAJE (TIEMPO)
José Antonio Estefan Garfias (PAN-PRD)	0.62%
Alejandro Murat Hinojosa (PRI)	0.38%
Joaquín Ruiz Salazar (PRS)	0.06%
Salomón Jara Cruz (MORENA)	0.08%
<b>Noticiario 97.7</b>	<b>6.87%</b>
Benjamín Robles Montoya (PT)	0.89%
José Antonio Estefan Garfias (PAN-PRD)	2.13%
Alejandro Murat Hinojosa (PRI)	2.17%
Francisco Javier Jiménez Jiménez (PUP)	0.21%
Joaquín Ruiz Salazar (PRS)	0.11%
Manuel Pérez Morales (PSD)	0.11%
Salomón Jara Cruz (MORENA)	1.26%
<b>Oro Noticias</b>	<b>4.20%</b>
Benjamín Robles Montoya (PT)	0.36%
José Antonio Estefan Garfias (PAN-PRD)	0.77%
Alejandro Murat Hinojosa (PRI)	2.06%
Manuel Pérez Morales (PSD)	0.03%
Salomón Jara Cruz (MORENA)	0.98%
<b>Política 360</b>	<b>0.12%</b>
José Antonio Estefan Garfias (PAN-PRD)	0.06%
Alejandro Murat Hinojosa (PRI)	0.06%
<b>Este Día (Putla)</b>	<b>1.95%</b>
Benjamín Robles Montoya (PT)	0.40%
José Antonio Estefan Garfias (PAN-PRD)	0.51%
Alejandro Murat Hinojosa (PRI)	0.81%
Salomón Jara Cruz (MORENA)	0.23%
<b>BBM NOTICIAS (Salina Cruz)</b>	<b>0.42%</b>
José Antonio Estefan Garfias (PAN-PRD)	0.17%
Alejandro Murat Hinojosa (PRI)	0.25%
<b>ORP Noticias (Tuxtepec)</b>	<b>2.17%</b>
Benjamín Robles Montoya (PT)	0.26%
Alejandro Murat Hinojosa (PRI)	1.91%
<b>Primer Contacto (Huajuapán)</b>	<b>4.34%</b>
Benjamín Robles Montoya (PT)	0.97%
José Antonio Estefan Garfias (PAN-PRD)	1.29%

GÉNERO PERIODÍSTICO	PORCENTAJE (TIEMPO)
Alejandro Murat Hinojosa (PRI)	1.89%
Salomón Jara Cruz (MORENA)	0.19%
<b>INFORMATIVO KZ</b>	<b>0.85%</b>
José Antonio Estefan Garfias (PAN-PRD)	0.19%
Alejandro Murat Hinojosa (PRI)	0.26%
Francisco Javier Jiménez Jiménez (PUP)	0.21%
Joaquín Ruiz Salazar (PRS)	0.20%
<b>PE Enlace (Pto. Escondido)</b>	<b>1.97%</b>
Benjamín Robles Montoya (PT)	0.05%
José Antonio Estefan Garfias (PAN-PRD)	0.80%
Alejandro Murat Hinojosa (PRI)	1.06%
Salomón Jara Cruz (MORENA)	0.05%
<b>Enlace Radiorama</b>	<b>1.44%</b>
José Antonio Estefan Garfias (PAN-PRD)	0.66%
Alejandro Murat Hinojosa (PRI)	0.17%
Francisco Javier Jiménez Jiménez (PUP)	0.14%
Salomón Jara Cruz (MORENA)	0.47%
<b>Panorama Informativo - Alejandro Villalvazo</b>	<b>0.11%</b>
José Antonio Estefan Garfias (PAN-PRD)	0.11%
<b>MD Noticias (Pto. Escondido)</b>	<b>1.71%</b>
Benjamín Robles Montoya (PT)	0.47%
José Antonio Estefan Garfias (PAN-PRD)	0.35%
Alejandro Murat Hinojosa (PRI)	0.44%
Joaquín Ruiz Salazar (PRS)	0.35%
Salomón Jara Cruz (MORENA)	0.11%
<b>Enlace (Huatulco)</b>	<b>5.07%</b>
Benjamín Robles Montoya (PT)	2.14%
José Antonio Estefan Garfias (PAN-PRD)	1.66%
Alejandro Murat Hinojosa (PRI)	1.13%
Francisco Javier Jiménez Jiménez (PUP)	0.02%
Joaquín Ruiz Salazar (PRS)	0.05%
Manuel Pérez Morales (PSD)	0.02%
Salomón Jara Cruz (MORENA)	0.05%
<b>Oro (Huatulco)</b>	<b>0.30%</b>



## Informe Semanal de Campaña a Gobernador del Estado

Del 23 al 29 de mayo de 2016

### GÉNERO PERIODÍSTICO POR ACTORES POLÍTICOS

#### RADIO



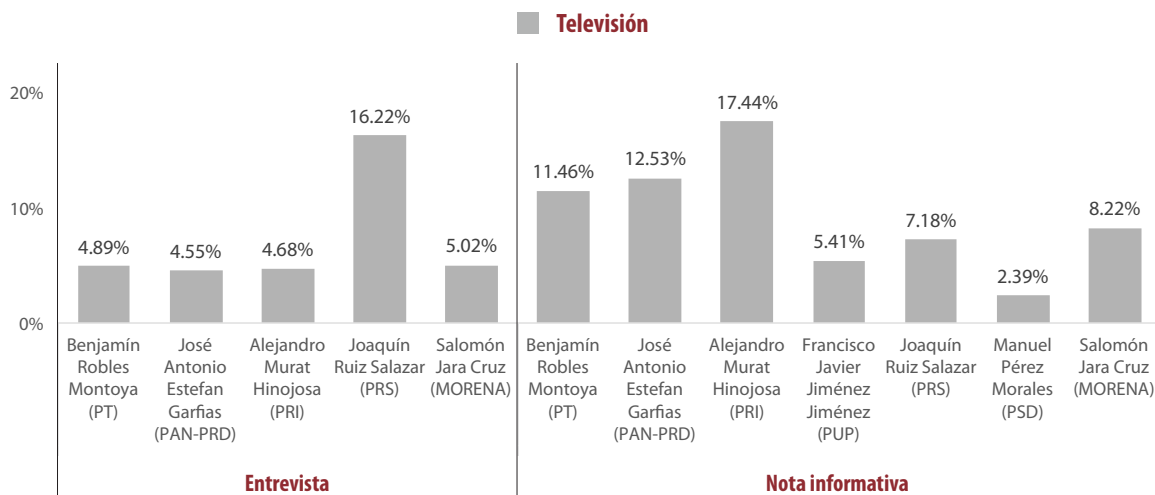
GÉNERO PERIODÍSTICO	PORCENTAJE (TIEMPO)
José Antonio Estefan Garfias (PAN-PRD)	0.15%
Alejandro Murat Hinojosa (PRI)	0.15%
<b>Noti Ángel (Pto. Ángel)</b>	<b>1.50%</b>
José Antonio Estefan Garfias (PAN-PRD)	0.89%
Alejandro Murat Hinojosa (PRI)	0.59%
Joaquín Ruiz Salazar (PRS)	0.02%
<b>Puerto Ángel Informativo 360 (Pto. Ángel).</b>	<b>1.07%</b>
Benjamín Robles Montoya (PT)	0.08%
José Antonio Estefan Garfias (PAN-PRD)	0.45%
Alejandro Murat Hinojosa (PRI)	0.46%
Salomón Jara Cruz (MORENA)	0.08%
<b>Conexión Nacional (Putla)</b>	<b>0.15%</b>
Alejandro Murat Hinojosa (PRI)	0.15%
<b>Panorama Informativo Oaxaca</b>	<b>0.46%</b>
José Antonio Estefan Garfias (PAN-PRD)	0.22%
Alejandro Murat Hinojosa (PRI)	0.23%
<b>Fórmula Oaxaca</b>	<b>0.09%</b>
Benjamín Robles Montoya (PT)	0.02%
José Antonio Estefan Garfias (PAN-PRD)	0.07%
<b>Libre Expresión (Huajuapán)</b>	<b>0.19%</b>
José Antonio Estefan Garfias (PAN-PRD)	0.07%
Alejandro Murat Hinojosa (PRI)	0.13%
<b>Despertar (Pochutla)</b>	<b>0.30%</b>
Alejandro Murat Hinojosa (PRI)	0.30%
<b>LAS NOTICIAS DE LAS OCHO</b>	<b>3.57%</b>
Benjamín Robles Montoya (PT)	1.51%

GÉNERO PERIODÍSTICO	PORCENTAJE (TIEMPO)
José Antonio Estefan Garfias (PAN-PRD)	0.51%
Alejandro Murat Hinojosa (PRI)	0.89%
Salomón Jara Cruz (MORENA)	0.66%
<b>La Voz de la Noticia (Pochutla)</b>	<b>0.31%</b>
Benjamín Robles Montoya (PT)	0.21%
José Antonio Estefan Garfias (PAN-PRD)	0.10%
<b>Micrófono Abierto (Putla)</b>	<b>1.32%</b>
Benjamín Robles Montoya (PT)	0.67%
José Antonio Estefan Garfias (PAN-PRD)	0.17%
Alejandro Murat Hinojosa (PRI)	0.29%
Francisco Javier Jiménez Jiménez (PUP)	0.06%
Joaquín Ruiz Salazar (PRS)	0.06%
Salomón Jara Cruz (MORENA)	0.06%
<b>Contraportada</b>	<b>0.23%</b>
Alejandro Murat Hinojosa (PRI)	0.23%
<b>Encuentro Local (Lagunas)</b>	<b>0.36%</b>
José Antonio Estefan Garfias (PAN-PRD)	0.13%
Alejandro Murat Hinojosa (PRI)	0.24%
<b>Resonancias radio</b>	<b>0.82%</b>
Benjamín Robles Montoya (PT)	0.29%
José Antonio Estefan Garfias (PAN-PRD)	0.22%
Alejandro Murat Hinojosa (PRI)	0.18%
Salomón Jara Cruz (MORENA)	0.13%
<b>Reportaje</b>	<b>0.05%</b>
<b>INFORMATIVO KZ</b>	0.05%
Alejandro Murat Hinojosa (PRI)	0.05%
<b>TOTAL GENERAL</b>	<b>100%</b>

## Informe Semanal de Campaña a Gobernador del Estado

Del 23 al 29 de mayo de 2016

### GÉNERO PERIODÍSTICO POR ACTORES POLÍTICOS TELEVISIÓN



- El tiempo total en espacios noticiosos de televisión dedicado a actores políticos fue de 1 hora, 30 minutos, 1 segundo, de los cuales:
- 58 minutos, 11 segundos corresponden al género periodístico **Nota informativa**; y 31 minutos, 50 segundos al género **Entrevista**.
- Se registró un total de 143 piezas de monitoreo, de las cuales 136 corresponden al género periodístico **Nota Informativa**; y 7 al género de **Entrevista**.
- **Alejandro Murat Hinojosa (PRI)** fue el actor político con más tiempo y piezas de monitoreo en esta variable, registrando 15 minutos, 42 segundos y 26 piezas de monitoreo en el género periodístico de **Nota informativa**.
- La información detallada de esta variable podrá consultarse en la tabla, misma que incluye actores políticos, géneros periodísticos, porcentajes, tiempos y piezas de monitoreo.



## Informe Semanal de Campaña a Gobernador del Estado

Del 23 al 29 de mayo de 2016

### GÉNERO PERIODÍSTICO POR ACTORES POLÍTICOS TELEVISIÓN



GÉNERO PERIODÍSTICO	PORCENTAJE (TIEMPO)	TIEMPO	PIEZA DE MONITOREO
<b>Entrevista</b>	<b>35.36%</b>	<b>00:31:50</b>	<b>7</b>
Benjamín Robles Montoya (PT)	4.89%	00:04:24	1
José Antonio Estefan Garfias (PAN-PRD)	4.55%	00:04:06	1
Alejandro Murat Hinojosa (PRI)	4.68%	00:04:13	1
Joaquín Ruiz Salazar (PRS)	16.22%	00:14:36	3
Salomón Jara Cruz (MORENA)	5.02%	00:04:31	1
<b>Nota informativa</b>	<b>64.64%</b>	<b>00:58:11</b>	<b>136</b>
Benjamín Robles Montoya (PT)	11.46%	00:10:19	23
José Antonio Estefan Garfias (PAN-PRD)	12.53%	00:11:17	23
Alejandro Murat Hinojosa (PRI)	17.44%	00:15:42	26
Francisco Javier Jiménez Jiménez (PUP)	5.41%	00:04:52	17
Joaquín Ruiz Salazar (PRS)	7.18%	00:06:28	16
Manuel Pérez Morales (PSD)	2.39%	00:02:09	13
Salomón Jara Cruz (MORENA)	8.22%	00:07:24	18
<b>TOTAL GENERAL</b>	<b>100%</b>	<b>01:30:01</b>	<b>143</b>



## Informe Semanal de Campaña a Gobernador del Estado

Del 23 al 29 de mayo de 2016

### GÉNERO PERIODÍSTICO POR ACTORES POLÍTICOS TELEVISIÓN



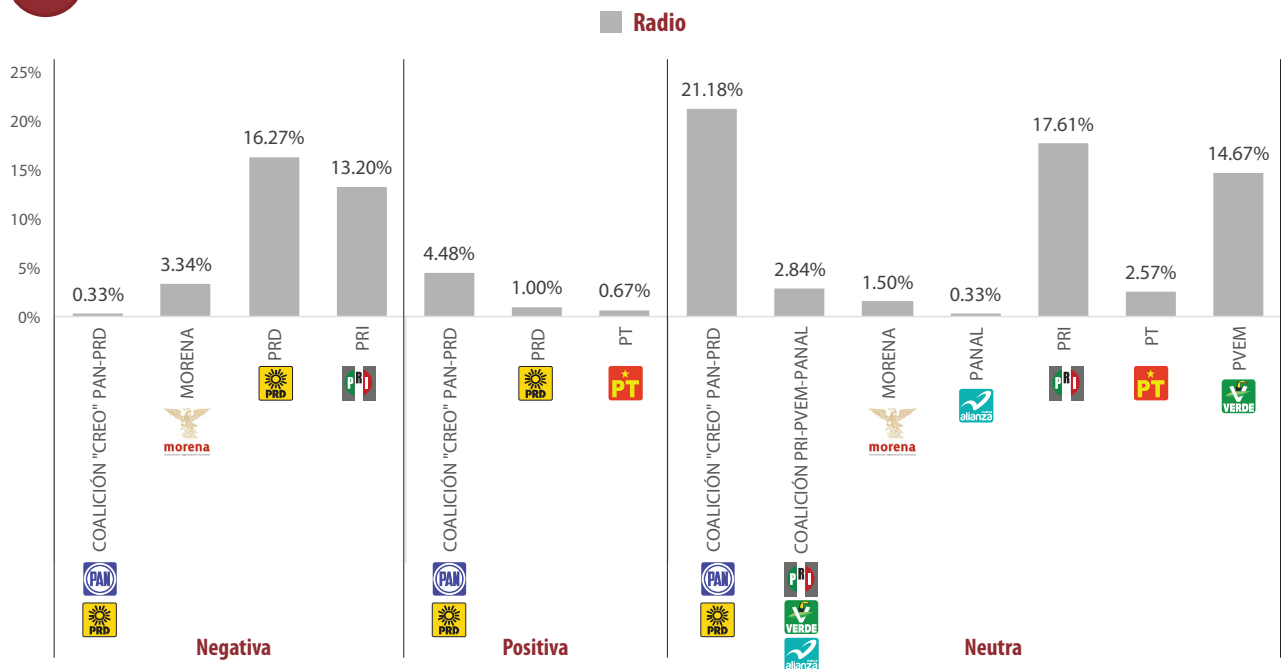
GÉNERO PERIODÍSTICO	PORCENTAJE (TIEMPO)
<b>Entrevista</b>	<b>35.36%</b>
<b>NOTICIAS CORTV</b>	<b>10.98%</b>
Joaquín Ruiz Salazar (PRS)	10.98%
<b>INFO 7</b>	<b>24.38%</b>
Benjamín Robles Montoya (PT)	4.89%
José Antonio Estefan Garfias (PAN-PRD)	4.55%
Alejandro Murat Hinojosa (PRI)	4.68%
Joaquín Ruiz Salazar (PRS)	5.24%
Salomón Jara Cruz (MORENA)	5.02%
<b>Nota informativa</b>	<b>64.64%</b>
<b>HECHOS MERIDIANO</b>	<b>13.85%</b>
Benjamín Robles Montoya (PT)	3.68%
José Antonio Estefan Garfias (PAN-PRD)	1.63%
Alejandro Murat Hinojosa (PRI)	3.44%
Francisco Javier Jiménez Jiménez (PUP)	1.48%
Joaquín Ruiz Salazar (PRS)	0.91%
Manuel Pérez Morales (PSD)	0.54%
Salomón Jara Cruz (MORENA)	2.17%
<b>NOTICIAS CORTV</b>	<b>18.55%</b>
Benjamín Robles Montoya (PT)	3.35%
José Antonio Estefan Garfias (PAN-PRD)	3.43%
Alejandro Murat Hinojosa (PRI)	2.85%
Francisco Javier Jiménez Jiménez (PUP)	1.65%
Joaquín Ruiz Salazar (PRS)	3.87%
Manuel Pérez Morales (PSD)	0.46%
Salomón Jara Cruz (MORENA)	2.94%

GÉNERO PERIODÍSTICO	PORCENTAJE (TIEMPO)
<b>INFO 7</b>	<b>14.79%</b>
Benjamín Robles Montoya (PT)	2.37%
José Antonio Estefan Garfias (PAN-PRD)	3.22%
Alejandro Murat Hinojosa (PRI)	4.24%
Francisco Javier Jiménez Jiménez (PUP)	1.13%
Joaquín Ruiz Salazar (PRS)	1.28%
Manuel Pérez Morales (PSD)	0.63%
Salomón Jara Cruz (MORENA)	1.93%
<b>NOTICIEROS TELEvisa OAXACA</b>	<b>10.70%</b>
Benjamín Robles Montoya (PT)	2.06%
José Antonio Estefan Garfias (PAN-PRD)	3.52%
Alejandro Murat Hinojosa (PRI)	3.87%
Francisco Javier Jiménez Jiménez (PUP)	0.31%
Joaquín Ruiz Salazar (PRS)	0.31%
Manuel Pérez Morales (PSD)	0.31%
Salomón Jara Cruz (MORENA)	0.31%
<b>HECHOS NOCHE</b>	<b>6.74%</b>
José Antonio Estefan Garfias (PAN-PRD)	0.74%
Alejandro Murat Hinojosa (PRI)	3.04%
Francisco Javier Jiménez Jiménez (PUP)	0.83%
Joaquín Ruiz Salazar (PRS)	0.81%
Manuel Pérez Morales (PSD)	0.44%
Salomón Jara Cruz (MORENA)	0.87%
<b>TOTAL GENERAL</b>	<b>100%</b>

## Informe Semanal de Campaña a Gobernador del Estado

Del 23 al 29 de mayo de 2016

### VALORACIÓN DE LA INFORMACIÓN PARTIDOS POLÍTICOS Y COALICIONES RADIO



- El tiempo total en radio en espacios noticiosos dedicado a partidos políticos y coaliciones fue de 49 minutos, 53 segundos; de las cuales:
- 30 minutos, 17 segundos** corresponden a valoración de la información como Neutra; 16 minutos, 32 segundos a **Negativa**; y 3 minutos, 4 segundos a **Positiva**.
- Se registraron un total de **80** menciones, de las cuales:
- 56 corresponden a valoración de la información como Neutra, 18 a Negativa y 6 a Positiva.
- La **Coalición "CREO" PAN-PRD** fue quien más tiempo y menciones tuvo en radio en la valoración de la información como **Neutra**, registrando 10 minutos, 34 segundos y 16 menciones.
- La **Coalición "CREO" PAN-PRD** fue quien más tiempo y menciones tuvo en radio en la valoración de la información como **Positiva**, registrando 2 minutos, 14 segundos y 3 menciones.
- El **PRD** fue el partido con más tiempo y menciones en radio en la valoración de la información como **Negativa**, registrando 8 minutos, 7 segundos y 9 menciones.
- La información detallada de esta variable podrá consultarse en la tabla, misma que incluye valoraciones, partidos políticos, coaliciones, porcentajes, tiempos y menciones.

## Informe Semanal de Campaña a Gobernador del Estado

Del 23 al 29 de mayo de 2016

### VALORACIÓN DE LA INFORMACIÓN PARTIDOS POLÍTICOS Y COALICIONES RADIO



VALORACIÓN DE LA INFORMACIÓN	PORCENTAJE (TIEMPO)	TIEMPO	MENCIONES
<b>Negativa</b>	<b>33.14%</b>	<b>00:16:32</b>	<b>18</b>
COALICIÓN "CREO" PAN-PRD	0.33%	00:00:10	1
MORENA	3.34%	00:01:40	1
PRD	16.27%	00:08:07	9
PRI	13.20%	00:06:35	7
<b>Positiva</b>	<b>6.15%</b>	<b>00:03:04</b>	<b>6</b>
COALICIÓN "CREO" PAN-PRD	4.48%	00:02:14	3
PRD	1.00%	00:00:30	1
PT	0.67%	00:00:20	2
<b>Neutra</b>	<b>60.71%</b>	<b>00:30:17</b>	<b>56</b>
COALICIÓN "CREO" PAN-PRD	21.18%	00:10:34	16
COALICIÓN PRI-PVEM-PANAL	2.84%	00:01:25	14
MORENA	1.50%	00:00:45	4
PANAL	0.33%	00:00:10	1
PRI	17.61%	00:08:47	7
PT	2.57%	00:01:17	9
PVEM	14.67%	00:07:19	5
<b>TOTAL GENERAL</b>	<b>100%</b>	<b>00:49:53</b>	<b>80</b>

## Informe Semanal de Campaña a Gobernador del Estado

Del 23 al 29 de mayo de 2016

### VALORACIÓN DE LA INFORMACIÓN PARTIDOS POLÍTICOS Y COALICIONES RADIO



VALORACIÓN DE LA INFORMACIÓN	PORCENTAJE (TIEMPO)
<b>Negativa</b>	<b>33.14%</b>
<b>Encuentro</b>	<b>10.02%</b>
PRD	5.01%
PRI	5.01%
<b>Oro Noticias</b>	<b>0.60%</b>
PRD	0.60%
<b>ORP Noticias (Tuxtepec)</b>	<b>2.00%</b>
PRD	2.00%
<b>Primer Contacto (Huajuapán)</b>	<b>6.01%</b>
PRD	6.01%
<b>Enlace (Huatulco)</b>	<b>2.24%</b>
PRD	0.17%
PRI	2.07%
<b>Puerto Ángel Informativo 360 (Pto. Ángel).</b>	<b>2.81%</b>
COALICIÓN "CREO" PAN-PRD	0.33%
PRD	2.47%
<b>Conexión Nacional (Putla)</b>	<b>2.77%</b>
PRI	2.77%
<b>Fórmula Oaxaca</b>	<b>3.34%</b>
MORENA	3.34%
<b>Libre Expresión (Huajuapán)</b>	<b>2.00%</b>
PRI	2.00%
<b>En Comentarios (Tlaxiaco)</b>	<b>1.34%</b>
PRI	1.34%
<b>Positiva</b>	<b>6.15%</b>
<b>Metrópolis</b>	<b>3.81%</b>
COALICIÓN "CREO" PAN-PRD	3.81%
<b>ORP Noticias (Tuxtepec)</b>	<b>0.33%</b>
PT	0.33%
<b>Primer Contacto (Huajuapán)</b>	<b>0.33%</b>
COALICIÓN "CREO" PAN-PRD	0.33%
<b>PE Enlace (Pto. Escondido)</b>	<b>0.33%</b>
COALICIÓN "CREO" PAN-PRD	0.33%
<b>La Voz de la Noticia (Pochutla)</b>	<b>0.33%</b>
PT	0.33%
<b>En Comentarios (Tlaxiaco)</b>	<b>1.00%</b>
PRD	1.00%
<b>Neutra</b>	<b>60.71%</b>
<b>Encuentro</b>	<b>13.23%</b>
PRI	13.23%
<b>Noticiario 97.7</b>	<b>0.74%</b>
COALICIÓN "CREO" PAN-PRD	0.74%
<b>Oro Noticias</b>	<b>2.24%</b>
PRI	2.24%
<b>BBM NOTICIAS (Salina Cruz)</b>	<b>0.33%</b>
COALICIÓN "CREO" PAN-PRD	0.17%

VALORACIÓN DE LA INFORMACIÓN	PORCENTAJE (TIEMPO)
COALICIÓN PRI-PVEM-PANAL	0.17%
<b>ORP Noticias (Tuxtepec)</b>	<b>1.00%</b>
COALICIÓN PRI-PVEM-PANAL	0.33%
PT	0.17%
PVEM	0.50%
<b>Primer Contacto (Huajuapán)</b>	<b>0.17%</b>
COALICIÓN PRI-PVEM-PANAL	0.17%
<b>INFORMATIVO KZ</b>	<b>6.18%</b>
COALICIÓN "CREO" PAN-PRD	5.35%
COALICIÓN PRI-PVEM-PANAL	0.17%
MORENA	0.33%
PT	0.33%
<b>PE Enlace (Pto. Escondido)</b>	<b>4.84%</b>
COALICIÓN "CREO" PAN-PRD	1.30%
COALICIÓN PRI-PVEM-PANAL	0.84%
MORENA	0.33%
PRI	1.14%
PT	0.74%
PVEM	0.50%
<b>Enlace Radiorama</b>	<b>8.29%</b>
PVEM	8.29%
<b>MD Noticias (Pto. Escondido)</b>	<b>11.86%</b>
COALICIÓN "CREO" PAN-PRD	11.53%
COALICIÓN PRI-PVEM-PANAL	0.17%
PT	0.17%
<b>Enlace (Huatulco)</b>	<b>2.77%</b>
COALICIÓN "CREO" PAN-PRD	1.44%
COALICIÓN PRI-PVEM-PANAL	0.67%
PT	0.33%
PVEM	0.33%
<b>Puerto Ángel Informativo 360 (Pto. Ángel).</b>	<b>1.17%</b>
COALICIÓN PRI-PVEM-PANAL	0.17%
PRI	1.00%
<b>Fórmula Oaxaca</b>	<b>5.05%</b>
PVEM	5.05%
<b>Libre Expresión (Huajuapán)</b>	<b>1.50%</b>
COALICIÓN "CREO" PAN-PRD	0.33%
COALICIÓN PRI-PVEM-PANAL	0.17%
MORENA	0.50%
PT	0.50%
<b>En Comentarios (Tlaxiaco)</b>	<b>1.34%</b>
COALICIÓN "CREO" PAN-PRD	0.33%
MORENA	0.33%
PANAL	0.33%
PT	0.33%
<b>TOTAL GENERAL</b>	<b>100%</b>

Monitoreo General de Espacios Noticiosos en Radio y Televisión



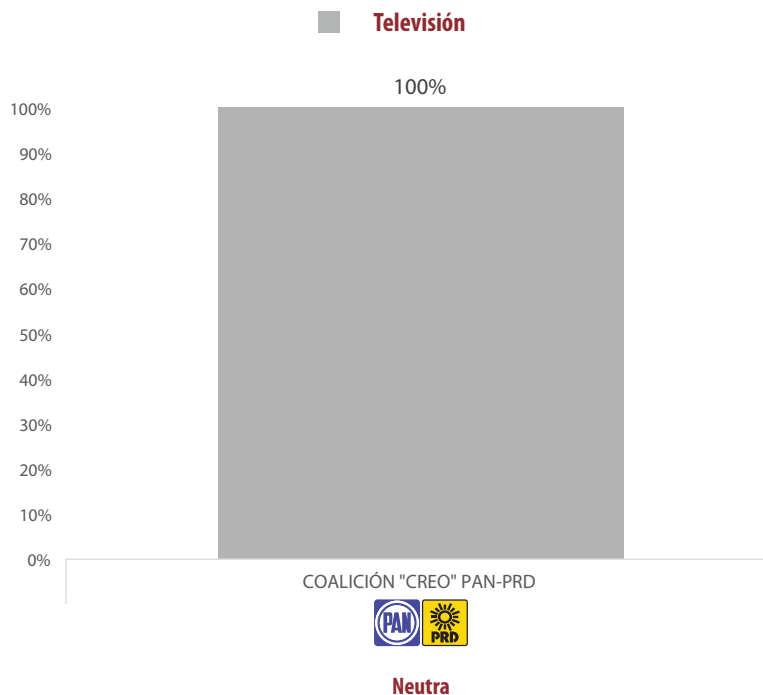
INSTITUTO  
ESTATAL ELECTORAL  
y de Participación Ciudadana de Oaxaca

**36** **MASS**  
comunicación

## Informe Semanal de Campaña a Gobernador del Estado

Del 23 al 29 de mayo de 2016

### VALORACIÓN DE LA INFORMACIÓN PARTIDOS POLÍTICOS Y COALICIONES TELEVISIÓN



- El tiempo total en espacios noticiosos de televisión dedicado a partidos políticos y coaliciones fue de 23 segundos, los cuales corresponden a la valoración de información **Neutra**.
- Se registró 1 mención, la cual corresponde a la valoración de la información **Neutra**.
- La **Coalición "CREO" PAN-PRD** fue el único partido que registró tiempo y menciones en televisión.

VALORACIÓN DE LA INFORMACIÓN	PORCENTAJE (TIEMPO)	TIEMPO	MENCIONES
<b>Neutra</b>	<b>100%</b>	<b>00:00:23</b>	<b>1</b>
COALICIÓN "CREO" PAN-PRD	100%	00:00:23	1
<b>TOTAL GENERAL</b>	<b>100%</b>	<b>00:00:23</b>	<b>1</b>

VALORACIÓN DE LA INFORMACIÓN	PORCENTAJE (TIEMPO)
<b>Neutra</b>	<b>100%</b>
<b>HECHOS NOCHE</b>	<b>100%</b>
COALICIÓN "CREO" PAN-PRD	100%
<b>TOTAL GENERAL</b>	<b>100%</b>

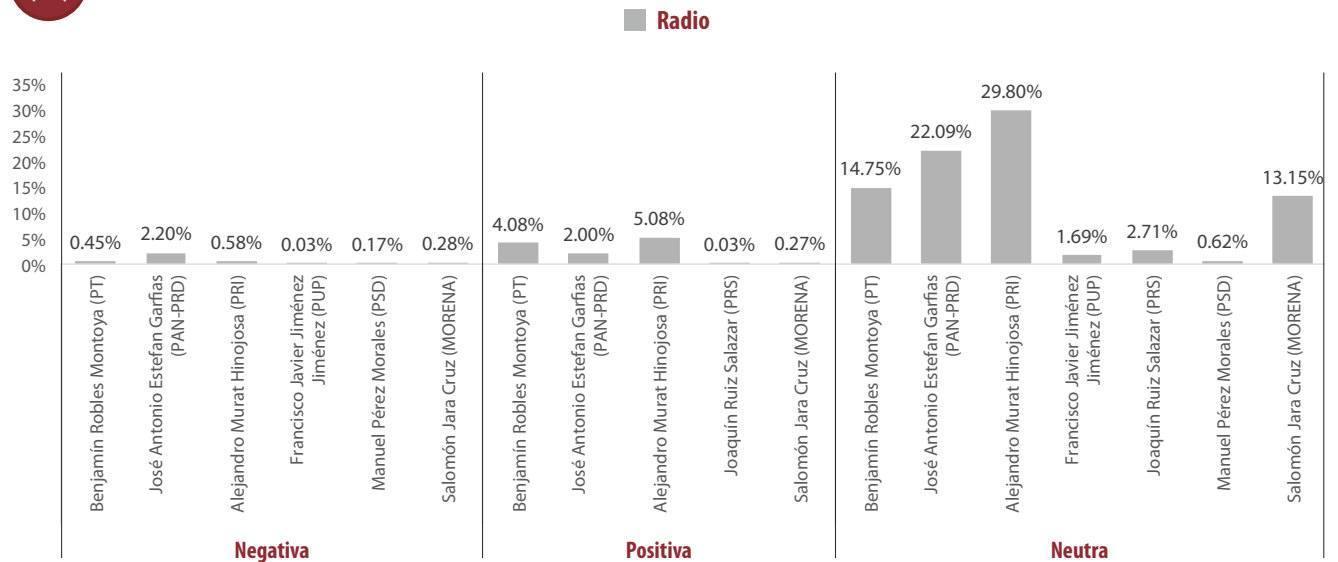


## Informe Semanal de Campaña a Gobernador del Estado

Del 23 al 29 de mayo de 2016

### VALORACIÓN DE LA INFORMACIÓN ACTORES POLÍTICOS

#### RADIO



- El tiempo total en espacios noticiosos de radio dedicado a actores políticos fue de 15 horas, 41 minutos, 15 segundos, de los cuales:
  - 13 horas, 18 minutos, 19 segundos** corresponden a valoración de la información **Neutra**; 1 hora, 47 minutos, 53 segundos a **Positiva**; y 35 minutos 3 segundos a **Negativa**.
- Se registraron un total de 516 menciones, de las cuales:
  - 425 corresponden a valoración de la información **Neutra**, 56 **Positiva** y 35 a **Negativa**.
- Alejandro Murat Hinojosa (PRI)** fue el actor político con el mayor tiempo y menciones en radio en la valoración de la información **Neutra**, registrando 4 horas, 40 minutos, 28 segundos y 157 menciones.
- Alejandro Murat Hinojosa (PRI)** fue el actor político con el mayor tiempo y menciones en radio en la valoración de la información **Positiva**, registrando 47 minutos, 49 segundos y 31 menciones.
- José Antonio Estefan Garfias (PAN-PRD)** fue el actor político con el mayor tiempo y menciones en radio en la valoración de la información **Negativa**, registrando 20 minutos, 45 segundos y 17 menciones.
- La información detallada de esta variable podrá consultarse en la tabla, misma que incluye valoración, actores políticos, porcentajes, tiempos y menciones.

## Informe Semanal de Campaña a Gobernador del Estado

Del 23 al 29 de mayo de 2016

### VALORACIÓN DE LA INFORMACIÓN ACTORES POLÍTICOS RADIO



VALORACIÓN DE LA INFORMACIÓN	PORCENTAJE (TIEMPO)	TIEMPO	MENCIONES
<b>Negativa</b>	<b>3.72%</b>	<b>00:35:03</b>	<b>35</b>
Benjamín Robles Montoya (PT)	0.45%	00:04:16	3
José Antonio Estefan Garfias (PAN-PRD)	2.20%	00:20:45	17
Alejandro Murat Hinojosa (PRI)	0.58%	00:05:28	8
Francisco Javier Jiménez Jiménez (PUP)	0.03%	00:00:19	1
Manuel Pérez Morales (PSD)	0.17%	00:01:37	3
Salomón Jara Cruz (MORENA)	0.28%	00:02:38	3
<b>Positiva</b>	<b>11.46%</b>	<b>01:47:53</b>	<b>56</b>
Benjamín Robles Montoya (PT)	4.08%	00:38:22	11
José Antonio Estefan Garfias (PAN-PRD)	2.00%	00:18:48	12
Alejandro Murat Hinojosa (PRI)	5.08%	00:47:49	31
Joaquín Ruiz Salazar (PRS)	0.03%	00:00:19	1
Salomón Jara Cruz (MORENA)	0.27%	00:02:35	1
<b>Neutra</b>	<b>84.81%</b>	<b>13:18:19</b>	<b>425</b>
Benjamín Robles Montoya (PT)	14.75%	02:18:50	60
José Antonio Estefan Garfias (PAN-PRD)	22.09%	03:27:55	122
Alejandro Murat Hinojosa (PRI)	29.80%	04:40:28	157
Francisco Javier Jiménez Jiménez (PUP)	1.69%	00:15:54	9
Joaquín Ruiz Salazar (PRS)	2.71%	00:25:32	14
Manuel Pérez Morales (PSD)	0.62%	00:05:51	3
Salomón Jara Cruz (MORENA)	13.15%	02:03:49	60
<b>TOTAL GENERAL</b>	<b>100%</b>	<b>15:41:15</b>	<b>516</b>

# Informe Semanal de Campaña a Gobernador del Estado

Del 23 al 29 de mayo de 2016

## VALORACIÓN DE LA INFORMACIÓN ACTORES POLÍTICOS

### RADIO



VALORACIÓN DE LA INFORMACIÓN	PORCENTAJE (TIEMPO)
<b>Negativa</b>	<b>3.72%</b>
<b>Encuentro</b>	<b>0.55%</b>
Benjamín Robles Montoya (PT)	0.27%
José Antonio Estefan Garfias (PAN-PRD)	0.27%
<b>Noticiero 97.7</b>	<b>0.65%</b>
Benjamín Robles Montoya (PT)	0.15%
José Antonio Estefan Garfias (PAN-PRD)	0.11%
Alejandro Murat Hinojosa (PRI)	0.14%
Manuel Pérez Morales (PSD)	0.11%
Salomón Jara Cruz (MORENA)	0.16%
<b>Oro Noticias</b>	<b>1.09%</b>
José Antonio Estefan Garfias (PAN-PRD)	0.97%
Manuel Pérez Morales (PSD)	0.03%
Salomón Jara Cruz (MORENA)	0.09%
<b>Este Día (Putla)</b>	<b>0.18%</b>
José Antonio Estefan Garfias (PAN-PRD)	0.13%
Alejandro Murat Hinojosa (PRI)	0.05%
<b>ORP Noticias (Tuxtepec)</b>	<b>0.04%</b>
José Antonio Estefan Garfias (PAN-PRD)	0.04%
<b>Primer Contacto (Huajuapán)</b>	<b>0.12%</b>
José Antonio Estefan Garfias (PAN-PRD)	0.12%
<b>PE Enlace (Pto. Escondido)</b>	<b>0.03%</b>
Alejandro Murat Hinojosa (PRI)	0.03%
<b>MD Noticias (Pto. Escondido)</b>	<b>0.10%</b>
José Antonio Estefan Garfias (PAN-PRD)	0.10%
<b>Enlace (Huatulco)</b>	<b>0.24%</b>
José Antonio Estefan Garfias (PAN-PRD)	0.15%
Alejandro Murat Hinojosa (PRI)	0.09%
<b>Oro (Huatulco)</b>	<b>0.15%</b>
José Antonio Estefan Garfias (PAN-PRD)	0.15%
<b>Puerto Ángel Informativo 360 (Pto. Ángel).</b>	<b>0.13%</b>
José Antonio Estefan Garfias (PAN-PRD)	0.04%
Alejandro Murat Hinojosa (PRI)	0.09%
<b>Conexión Nacional (Putla)</b>	<b>0.15%</b>
Alejandro Murat Hinojosa (PRI)	0.15%

VALORACIÓN DE LA INFORMACIÓN	PORCENTAJE (TIEMPO)
<b>Fórmula Oaxaca</b>	<b>0.07%</b>
José Antonio Estefan Garfias (PAN-PRD)	0.07%
<b>La Voz de la Noticia (Pochutla)</b>	<b>0.24%</b>
Benjamín Robles Montoya (PT)	0.03%
José Antonio Estefan Garfias (PAN-PRD)	0.07%
Alejandro Murat Hinojosa (PRI)	0.04%
Francisco Javier Jiménez Jiménez (PUP)	0.03%
Manuel Pérez Morales (PSD)	0.03%
Salomón Jara Cruz (MORENA)	0.03%
<b>Positiva</b>	<b>11.46%</b>
<b>Encuentro</b>	<b>0.27%</b>
Salomón Jara Cruz (MORENA)	0.27%
<b>Matutino Radiorama</b>	<b>0.09%</b>
Alejandro Murat Hinojosa (PRI)	0.09%
<b>Metrópolis</b>	<b>0.86%</b>
Benjamín Robles Montoya (PT)	0.86%
<b>Noticiero 97.7</b>	<b>0.76%</b>
Benjamín Robles Montoya (PT)	0.76%
<b>Oro Noticias</b>	<b>0.21%</b>
Alejandro Murat Hinojosa (PRI)	0.21%
<b>BBM NOTICIAS (Salina Cruz)</b>	<b>0.52%</b>
Alejandro Murat Hinojosa (PRI)	0.52%
<b>ORP Noticias (Tuxtepec)</b>	<b>0.55%</b>
Benjamín Robles Montoya (PT)	0.10%
Alejandro Murat Hinojosa (PRI)	0.45%
<b>Primer Contacto (Huajuapán)</b>	<b>0.12%</b>
Benjamín Robles Montoya (PT)	0.02%
Alejandro Murat Hinojosa (PRI)	0.10%
<b>INFORMATIVO KZ</b>	<b>0.35%</b>
José Antonio Estefan Garfias (PAN-PRD)	0.35%
<b>PE Enlace (Pto. Escondido)</b>	<b>0.60%</b>
Alejandro Murat Hinojosa (PRI)	0.60%
<b>Enlace Radiorama</b>	<b>2.03%</b>
Benjamín Robles Montoya (PT)	1.08%
José Antonio Estefan Garfias (PAN-PRD)	0.46%
Alejandro Murat Hinojosa (PRI)	0.49%
<b>MD Noticias (Pto. Escondido)</b>	<b>0.12%</b>
Alejandro Murat Hinojosa (PRI)	0.12%
<b>Enlace (Huatulco)</b>	<b>0.44%</b>
Benjamín Robles Montoya (PT)	0.25%





# Informe Semanal de Campaña a Gobernador del Estado

Del 23 al 29 de mayo de 2016

## VALORACIÓN DE LA INFORMACIÓN ACTORES POLÍTICOS

### RADIO



VALORACIÓN DE LA INFORMACIÓN	PORCENTAJE (TIEMPO)
José Antonio Estefan Garfias (PAN-PRD)	0.10%
Alejandro Murat Hinojosa (PRI)	0.10%
<b>Oro (Huatulco)</b>	<b>0.04%</b>
José Antonio Estefan Garfias (PAN-PRD)	0.02%
Alejandro Murat Hinojosa (PRI)	0.02%
<b>Noti Ángel (Pto. Ángel)</b>	<b>0.23%</b>
José Antonio Estefan Garfias (PAN-PRD)	0.23%
<b>Puerto Ángel Informativo 360 (Pto. Ángel).</b>	<b>0.18%</b>
Benjamín Robles Montoya (PT)	0.03%
José Antonio Estefan Garfias (PAN-PRD)	0.15%
<b>Libre Expresión (Huaquapan)</b>	<b>1.13%</b>
José Antonio Estefan Garfias (PAN-PRD)	0.41%
Alejandro Murat Hinojosa (PRI)	0.71%
<b>Despertar (Pochutla)</b>	<b>0.13%</b>
Alejandro Murat Hinojosa (PRI)	0.13%
<b>LAS NOTICIAS DE LAS OCHO</b>	<b>0.24%</b>
Benjamín Robles Montoya (PT)	0.24%
<b>La Voz de la Noticia (Pochutla)</b>	<b>2.30%</b>
Benjamín Robles Montoya (PT)	0.74%
Alejandro Murat Hinojosa (PRI)	1.53%
Joaquín Ruiz Salazar (PRS)	0.03%
<b>En Comentarios (Tlaxiaco)</b>	<b>0.27%</b>
José Antonio Estefan Garfias (PAN-PRD)	0.27%
<b>Neutra</b>	<b>84.81%</b>
<b>Adiario Radio</b>	<b>2.02%</b>
José Antonio Estefan Garfias (PAN-PRD)	1.30%
Alejandro Murat Hinojosa (PRI)	0.65%
Salomón Jara Cruz (MORENA)	0.07%
<b>Encuentro</b>	<b>4.69%</b>
Benjamín Robles Montoya (PT)	1.34%
José Antonio Estefan Garfias (PAN-PRD)	0.05%
Alejandro Murat Hinojosa (PRI)	1.40%
Salomón Jara Cruz (MORENA)	1.90%
<b>La Noticia y el Comentario</b>	<b>0.25%</b>
Salomón Jara Cruz (MORENA)	0.25%
<b>Matutino Radorama</b>	<b>4.74%</b>
Benjamín Robles Montoya (PT)	1.02%
José Antonio Estefan Garfias (PAN-PRD)	1.14%

VALORACIÓN DE LA INFORMACIÓN	PORCENTAJE (TIEMPO)
Alejandro Murat Hinojosa (PRI)	0.81%
Joaquín Ruiz Salazar (PRS)	0.93%
Salomón Jara Cruz (MORENA)	0.85%
<b>Metrópoli</b>	<b>3.47%</b>
José Antonio Estefan Garfias (PAN-PRD)	0.63%
Alejandro Murat Hinojosa (PRI)	1.93%
Salomón Jara Cruz (MORENA)	0.92%
<b>Noticiario 97.7</b>	<b>10.76%</b>
Benjamín Robles Montoya (PT)	1.69%
José Antonio Estefan Garfias (PAN-PRD)	4.64%
Alejandro Murat Hinojosa (PRI)	2.03%
Francisco Javier Jiménez Jiménez (PUP)	0.21%
Joaquín Ruiz Salazar (PRS)	0.11%
Salomón Jara Cruz (MORENA)	2.08%
<b>Oro Noticias</b>	<b>8.14%</b>
Benjamín Robles Montoya (PT)	1.35%
José Antonio Estefan Garfias (PAN-PRD)	1.09%
Alejandro Murat Hinojosa (PRI)	3.39%
Salomón Jara Cruz (MORENA)	2.30%
<b>Política 360</b>	<b>2.97%</b>
José Antonio Estefan Garfias (PAN-PRD)	0.67%
Alejandro Murat Hinojosa (PRI)	0.66%
Francisco Javier Jiménez Jiménez (PUP)	1.04%
Manuel Pérez Morales (PSD)	0.59%
<b>Este Día (Putla)</b>	<b>2.83%</b>
Benjamín Robles Montoya (PT)	0.40%
José Antonio Estefan Garfias (PAN-PRD)	0.51%
Alejandro Murat Hinojosa (PRI)	0.81%
Salomón Jara Cruz (MORENA)	1.11%
<b>BBM NOTICIAS (Salina Cruz)</b>	<b>0.99%</b>
José Antonio Estefan Garfias (PAN-PRD)	0.73%
Alejandro Murat Hinojosa (PRI)	0.26%
<b>ORP Noticias (Tuxtepec)</b>	<b>5.57%</b>
Benjamín Robles Montoya (PT)	0.52%
José Antonio Estefan Garfias (PAN-PRD)	1.47%
Alejandro Murat Hinojosa (PRI)	3.58%
<b>Primer Contacto (Huaquapan)</b>	<b>4.11%</b>
Benjamín Robles Montoya (PT)	0.95%

# Informe Semanal de Campaña a Gobernador del Estado

Del 23 al 29 de mayo de 2016

## VALORACIÓN DE LA INFORMACIÓN ACTORES POLÍTICOS

### RADIO



VALORACIÓN DE LA INFORMACIÓN	PORCENTAJE (TIEMPO)
José Antonio Estefan Garfias (PAN-PRD)	1.18%
Alejandro Murat Hinojosa (PRI)	1.79%
Salomón Jara Cruz (MORENA)	0.19%
<b>INFORMATIVO KZ</b>	<b>1.20%</b>
José Antonio Estefan Garfias (PAN-PRD)	0.48%
Alejandro Murat Hinojosa (PRI)	0.31%
Francisco Javier Jiménez Jiménez (PUP)	0.21%
Joaquín Ruiz Salazar (PRS)	0.20%
<b>PE Enlace (Pto. Escondido)</b>	<b>1.96%</b>
Benjamín Robles Montoya (PT)	0.05%
José Antonio Estefan Garfias (PAN-PRD)	0.82%
Alejandro Murat Hinojosa (PRI)	1.03%
Salomón Jara Cruz (MORENA)	0.06%
<b>Enlace Radorama</b>	<b>3.35%</b>
José Antonio Estefan Garfias (PAN-PRD)	1.14%
Alejandro Murat Hinojosa (PRI)	0.61%
Francisco Javier Jiménez Jiménez (PUP)	0.14%
Joaquín Ruiz Salazar (PRS)	0.99%
Salomón Jara Cruz (MORENA)	0.47%
<b>Panorama Informativo - Alejandro Villalvazo</b>	<b>0.11%</b>
José Antonio Estefan Garfias (PAN-PRD)	0.11%
<b>MD Noticias (Pto. Escondido)</b>	<b>6.35%</b>
Benjamín Robles Montoya (PT)	1.55%
José Antonio Estefan Garfias (PAN-PRD)	0.30%
Alejandro Murat Hinojosa (PRI)	3.14%
Joaquín Ruiz Salazar (PRS)	0.35%
Salomón Jara Cruz (MORENA)	1.01%
<b>Enlace (Huatulco)</b>	<b>4.76%</b>
Benjamín Robles Montoya (PT)	1.89%
José Antonio Estefan Garfias (PAN-PRD)	1.47%
Alejandro Murat Hinojosa (PRI)	1.14%
Francisco Javier Jiménez Jiménez (PUP)	0.03%
Joaquín Ruiz Salazar (PRS)	0.06%
Manuel Pérez Morales (PSD)	0.03%
Salomón Jara Cruz (MORENA)	0.13%

VALORACIÓN DE LA INFORMACIÓN	PORCENTAJE (TIEMPO)
<b>Oro (Huatulco)</b>	<b>2.44%</b>
Benjamín Robles Montoya (PT)	0.99%
José Antonio Estefan Garfias (PAN-PRD)	0.04%
Alejandro Murat Hinojosa (PRI)	1.41%
<b>Noti Ángel (Pto. Ángel)</b>	<b>2.30%</b>
Benjamín Robles Montoya (PT)	0.15%
José Antonio Estefan Garfias (PAN-PRD)	0.87%
Alejandro Murat Hinojosa (PRI)	0.59%
Joaquín Ruiz Salazar (PRS)	0.02%
Salomón Jara Cruz (MORENA)	0.67%
<b>Puerto Ángel Informativo 360 (Pto. Ángel)</b>	<b>1.45%</b>
Benjamín Robles Montoya (PT)	0.08%
José Antonio Estefan Garfias (PAN-PRD)	0.68%
Alejandro Murat Hinojosa (PRI)	0.61%
Salomón Jara Cruz (MORENA)	0.08%
<b>Panorama Informativo Oaxaca</b>	<b>0.46%</b>
José Antonio Estefan Garfias (PAN-PRD)	0.22%
Alejandro Murat Hinojosa (PRI)	0.23%
<b>Fórmula Oaxaca</b>	<b>1.50%</b>
Benjamín Robles Montoya (PT)	0.18%
José Antonio Estefan Garfias (PAN-PRD)	0.65%
Alejandro Murat Hinojosa (PRI)	0.53%
Salomón Jara Cruz (MORENA)	0.15%
<b>Libre Expresión (Huaquapan)</b>	<b>0.19%</b>
José Antonio Estefan Garfias (PAN-PRD)	0.07%
Alejandro Murat Hinojosa (PRI)	0.13%
<b>Despertar (Pochutla)</b>	<b>0.99%</b>
Benjamín Robles Montoya (PT)	0.12%
Alejandro Murat Hinojosa (PRI)	0.87%
<b>LAS NOTICIAS DE LAS OCHO</b>	<b>3.33%</b>
Benjamín Robles Montoya (PT)	1.28%
José Antonio Estefan Garfias (PAN-PRD)	0.51%
Alejandro Murat Hinojosa (PRI)	0.89%
Salomón Jara Cruz (MORENA)	0.66%
<b>La Voz de la Noticia (Pochutla)</b>	<b>0.43%</b>
Benjamín Robles Montoya (PT)	0.21%
José Antonio Estefan Garfias (PAN-PRD)	0.13%

## Informe Semanal de Campaña a Gobernador del Estado

Del 23 al 29 de mayo de 2016

### VALORACIÓN DE LA INFORMACIÓN ACTORES POLÍTICOS RADIO

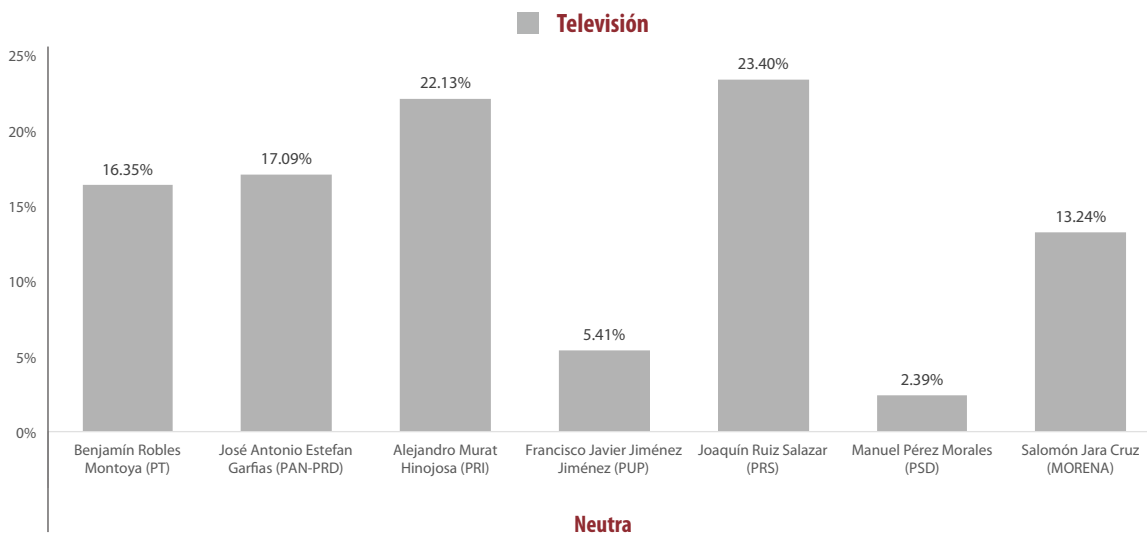


VALORACIÓN DE LA INFORMACIÓN	PORCENTAJE (TIEMPO)
Alejandro Murat Hinojosa (PRI)	0.03%
Salomón Jara Cruz (MORENA)	0.07%
<b>Micrófono Abierto (Putla)</b>	<b>1.94%</b>
Benjamín Robles Montoya (PT)	0.67%
José Antonio Estefan Garfías (PAN-PRD)	0.80%
Alejandro Murat Hinojosa (PRI)	0.29%
Francisco Javier Jiménez Jiménez (PUP)	0.06%
Joaquín Ruiz Salazar (PRS)	0.06%
Salomón Jara Cruz (MORENA)	0.06%
José Cárdenas Informa	0.08%
José Antonio Estefan Garfías (PAN-PRD)	0.04%
Alejandro Murat Hinojosa (PRI)	0.04%
<b>Contraportada</b>	<b>0.23%</b>
Alejandro Murat Hinojosa (PRI)	0.23%
<b>Encuentro Local (Lagunas)</b>	<b>0.36%</b>
José Antonio Estefan Garfías (PAN-PRD)	0.13%
Alejandro Murat Hinojosa (PRI)	0.24%
<b>Resonancias radio</b>	<b>0.82%</b>
Benjamín Robles Montoya (PT)	0.29%
José Antonio Estefan Garfías (PAN-PRD)	0.22%
Alejandro Murat Hinojosa (PRI)	0.18%
Salomón Jara Cruz (MORENA)	0.13%
<b>TOTAL GENERAL</b>	<b>100%</b>

## Informe Semanal de Campaña a Gobernador del Estado

Del 23 al 29 de mayo de 2016

### VALORACIÓN DE LA INFORMACIÓN ACTORES POLÍTICOS TELEVISIÓN



- El tiempo total en espacios noticiosos de televisión dedicado a actores políticos fue de 1 hora, 30 minutos, 1 segundo, los cuales corresponden a la valoración de información **Neutra**.
- Se registró un total de **143** menciones, las cuales corresponden a la valoración de la información como **Neutra**.
- **Joaquín Ruiz Salazar (PRS)** fue el actor político con más tiempo en televisión en la valoración de la información **Neutra**, registrando 21 minutos, 4 segundos.
- **Alejandro Murat Hinojosa** fue el actor político con más menciones en televisión en la valoración de la información **Neutra**, registrando un total de 27.
- La información detallada de esta variable podrá consultarse en la tabla, misma que incluye valoración, actores políticos, porcentajes, tiempos y menciones.

# Informe Semanal de Campaña a Gobernador del Estado

Del 23 al 29 de mayo de 2016

## VALORACIÓN DE LA INFORMACIÓN ACTORES POLÍTICOS TELEVISIÓN



VALORACIÓN DE LA INFORMACIÓN	PORCENTAJE (TIEMPO)	TIEMPO	MENCIONES
<b>Neutra</b>	<b>100%</b>	<b>01:30:01</b>	<b>143</b>
Benjamín Robles Montoya (PT)	16.35%	00:14:43	24
José Antonio Estefan Garfias (PAN-PRD)	17.09%	00:15:23	24
Alejandro Murat Hinojosa (PRI)	22.13%	00:19:55	27
Francisco Javier Jiménez Jiménez (PUP)	5.41%	00:04:52	17
Joaquín Ruiz Salazar (PRS)	23.40%	00:21:04	19
Manuel Pérez Morales (PSD)	2.39%	00:02:09	13
Salomón Jara Cruz (MORENA)	13.24%	00:11:55	19
<b>TOTAL GENERAL</b>	<b>100%</b>	<b>01:30:01</b>	<b>143</b>

VALORACIÓN DE LA INFORMACIÓN	PORCENTAJE (TIEMPO)
<b>Neutra</b>	<b>100%</b>
<b>HECHOS MERIDIANO</b>	<b>13.85%</b>
Benjamín Robles Montoya (PT)	3.68%
José Antonio Estefan Garfias (PAN-PRD)	1.63%
Alejandro Murat Hinojosa (PRI)	3.44%
Francisco Javier Jiménez Jiménez (PUP)	1.48%
Joaquín Ruiz Salazar (PRS)	0.91%
Manuel Pérez Morales (PSD)	0.54%
Salomón Jara Cruz (MORENA)	2.17%
<b>NOTICIAS CORTV</b>	<b>29.53%</b>
Benjamín Robles Montoya (PT)	3.35%
José Antonio Estefan Garfias (PAN-PRD)	3.43%
Alejandro Murat Hinojosa (PRI)	2.85%
Francisco Javier Jiménez Jiménez (PUP)	1.65%
Joaquín Ruiz Salazar (PRS)	14.85%
Manuel Pérez Morales (PSD)	0.46%
Salomón Jara Cruz (MORENA)	2.94%
<b>INFO 7</b>	<b>39.18%</b>
Benjamín Robles Montoya (PT)	7.26%
José Antonio Estefan Garfias (PAN-PRD)	7.78%
Alejandro Murat Hinojosa (PRI)	8.92%

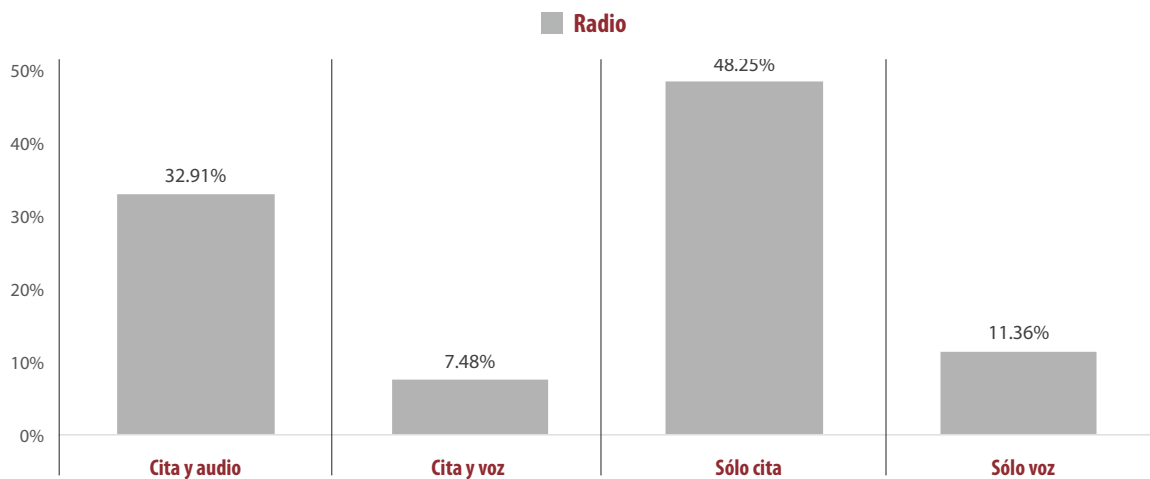
VALORACIÓN DE LA INFORMACIÓN	PORCENTAJE (TIEMPO)
Francisco Javier Jiménez Jiménez (PUP)	1.13%
Joaquín Ruiz Salazar (PRS)	6.52%
Manuel Pérez Morales (PSD)	0.63%
Salomón Jara Cruz (MORENA)	6.94%
<b>NOTICIEROS TELEVISAX OAXACA</b>	<b>10.70%</b>
Benjamín Robles Montoya (PT)	2.06%
José Antonio Estefan Garfias (PAN-PRD)	3.52%
Alejandro Murat Hinojosa (PRI)	3.87%
Francisco Javier Jiménez Jiménez (PUP)	0.31%
Joaquín Ruiz Salazar (PRS)	0.31%
Manuel Pérez Morales (PSD)	0.31%
Salomón Jara Cruz (MORENA)	0.31%
<b>HECHOS NOCHE</b>	<b>6.74%</b>
José Antonio Estefan Garfias (PAN-PRD)	0.74%
Alejandro Murat Hinojosa (PRI)	3.04%
Francisco Javier Jiménez Jiménez (PUP)	0.83%
Joaquín Ruiz Salazar (PRS)	0.81%
Manuel Pérez Morales (PSD)	0.44%
Salomón Jara Cruz (MORENA)	0.87%
<b>TOTAL GENERAL</b>	<b>100%</b>

## Informe Semanal de Campaña a Gobernador del Estado

Del 23 al 29 de mayo de 2016

### RECURSOS TÉCNICOS POR PARTIDOS POLÍTICOS Y COALICIONES

#### RADIO



- El tiempo total en radio en espacios noticiosos dedicado a partidos políticos y coaliciones fue de 49 minutos, 53 segundos, de los cuales:
- 24 minutos, 4 segundos corresponden al recurso técnico Sólo cita; 16 minutos, 25 segundos a **Cita y audio**; 5 minutos, 40 segundos a **Sólo voz**; y 3 minutos, 44 segundos a **Cita y voz**.
- Se registraron un total de 80 menciones, de las cuales:
- 52 corresponden al recurso técnico utilizado **Sólo Cita**; 25 a **Cita y audio**; 2 a **Cita y voz**; y 1 a **Sólo voz**.
- El PRI fue el partido que más tiempo registró en esta variable, con 11 minutos, 29 segundos en el recurso técnico de **Sólo cita**.
- La **Coalición PRI-PVEM-PANAL** fue quien más menciones tuvo en esta variable, registrando 14 menciones en el recurso técnico **Sólo cita**.
- La información detallada de esta variable podrá consultarse en la tabla, misma que incluye recursos, partidos políticos, coaliciones, porcentajes, tiempos y menciones.

## Informe Semanal de Campaña a Gobernador del Estado

Del 23 al 29 de mayo de 2016

### RECURSOS TÉCNICOS POR PARTIDOS POLÍTICOS Y COALICIONES

#### RADIO



RECURSO TÉCNICO UTILIZADO PARA PRESENTAR LA INFORMACIÓN	PORCENTAJE (TIEMPO)	TIEMPO	MENCIONES
<b>Cita y audio</b>	<b>32.91%</b>	<b>00:16:25</b>	<b>25</b>
COALICIÓN "CREO" PAN-PRD	10.32%	00:05:09	6
MORENA	1.17%	00:00:35	3
PANAL	0.33%	00:00:10	1
PRD	2.67%	00:01:20	3
PRI	7.78%	00:03:53	5
PT	1.84%	00:00:55	5
PVEM	8.79%	00:04:23	2
<b>Cita y voz</b>	<b>7.48%</b>	<b>00:03:44</b>	<b>2</b>
PRD	7.48%	00:03:44	2
<b>Sólo cita</b>	<b>48.25%</b>	<b>00:24:04</b>	<b>52</b>
COALICIÓN "CREO" PAN-PRD	4.31%	00:02:09	13
COALICIÓN PRI-PVEM-PANAL	2.84%	00:01:25	14
MORENA	3.68%	00:01:50	2
PRD	7.12%	00:03:33	5
PRI	23.02%	00:11:29	9
PT	1.40%	00:00:42	6
PVEM	5.88%	00:02:56	3
<b>Sólo voz</b>	<b>11.36%</b>	<b>00:05:40</b>	<b>1</b>
COALICIÓN "CREO" PAN-PRD	11.36%	00:05:40	1
<b>TOTAL GENERAL</b>	<b>100%</b>	<b>00:49:53</b>	<b>80</b>



# Informe Semanal de Campaña a Gobernador del Estado

Del 23 al 29 de mayo de 2016

## RECURSOS TÉCNICOS POR PARTIDOS POLÍTICOS Y COALICIONES

### RADIO



RECURSO TÉCNICO UTILIZADO PARA PRESENTAR LA INFORMACIÓN	PORCENTAJE (TIEMPO)
<b>Cita y audio</b>	<b>32.91%</b>
<b>Metrópoli</b>	<b>3.81%</b>
COALICIÓN "CREO" PAN-PRD	3.81%
<b>ORP Noticias (Tuxtepec)</b>	<b>2.51%</b>
PRD	1.67%
PT	0.33%
PVEM	0.50%
<b>Primer Contacto (Huajuapán)</b>	<b>0.33%</b>
COALICIÓN "CREO" PAN-PRD	0.33%
<b>INFORMATIVO KZ</b>	<b>5.85%</b>
COALICIÓN "CREO" PAN-PRD	5.18%
MORENA	0.33%
PT	0.33%
<b>PE Enlace (Pto. Escondido)</b>	<b>1.00%</b>
COALICIÓN "CREO" PAN-PRD	0.33%
PRI	0.67%
<b>Enlace Radorama</b>	<b>8.29%</b>
PVEM	8.29%
<b>Puerto Ángel Informativo 360 (Pto. Ángel).</b>	<b>1.34%</b>
COALICIÓN "CREO" PAN-PRD	0.33%
PRI	1.00%
<b>Conexión Nacional (Putla)</b>	<b>2.77%</b>
PRI	2.77%
<b>Libre Expresión (Huajuapán)</b>	<b>3.01%</b>
MORENA	0.50%
PRI	2.00%
PT	0.50%
<b>La Voz de la Noticia (Pochutla)</b>	<b>0.33%</b>
PT	0.33%
<b>En Comentarios (Tlaxiaco)</b>	<b>3.68%</b>
COALICIÓN "CREO" PAN-PRD	0.33%
MORENA	0.33%
PANAL	0.33%
PRD	1.00%
PRI	1.34%
PT	0.33%
<b>Cita y voz</b>	<b>7.48%</b>
<b>Encuentro</b>	<b>5.01%</b>
PRD	5.01%
<b>Puerto Ángel Informativo 360 (Pto. Ángel).</b>	<b>2.47%</b>
PRD	2.47%
<b>Sólo cita</b>	<b>48.25%</b>
<b>Encuentro</b>	<b>18.24%</b>
PRI	18.24%
<b>Noticiario 97.7</b>	<b>0.74%</b>

RECURSO TÉCNICO UTILIZADO PARA PRESENTAR LA INFORMACIÓN	PORCENTAJE (TIEMPO)
COALICIÓN "CREO" PAN-PRD	0.74%
<b>Oro Noticias</b>	<b>2.84%</b>
PRD	0.60%
PRI	2.24%
<b>BBM NOTICIAS (Salina Cruz)</b>	<b>0.33%</b>
COALICIÓN "CREO" PAN-PRD	0.17%
COALICIÓN PRI-PVEM-PANAL	0.17%
<b>ORP Noticias (Tuxtepec)</b>	<b>0.84%</b>
COALICIÓN PRI-PVEM-PANAL	0.33%
PRD	0.33%
PT	0.17%
<b>Primer Contacto (Huajuapán)</b>	<b>6.18%</b>
COALICIÓN PRI-PVEM-PANAL	0.17%
PRD	6.01%
<b>INFORMATIVO KZ</b>	<b>0.33%</b>
COALICIÓN "CREO" PAN-PRD	0.17%
COALICIÓN PRI-PVEM-PANAL	0.17%
<b>PE Enlace (Pto. Escondido)</b>	<b>4.18%</b>
COALICIÓN "CREO" PAN-PRD	1.30%
COALICIÓN PRI-PVEM-PANAL	0.84%
MORENA	0.33%
PRI	0.47%
PT	0.74%
PVEM	0.50%
<b>MD Noticias (Pto. Escondido)</b>	<b>0.50%</b>
COALICIÓN "CREO" PAN-PRD	0.17%
COALICIÓN PRI-PVEM-PANAL	0.17%
PT	0.17%
<b>Enlace (Huatulco)</b>	<b>5.01%</b>
COALICIÓN "CREO" PAN-PRD	1.44%
COALICIÓN PRI-PVEM-PANAL	0.67%
PRD	0.17%
PRI	2.07%
PT	0.33%
PVEM	0.33%
<b>Puerto Ángel Informativo 360 (Pto. Ángel).</b>	<b>0.17%</b>
COALICIÓN PRI-PVEM-PANAL	0.17%
<b>Fórmula Oaxaca</b>	<b>8.39%</b>
MORENA	3.34%
PVEM	5.05%
<b>Libre Expresión (Huajuapán)</b>	<b>0.50%</b>
COALICIÓN "CREO" PAN-PRD	0.33%
COALICIÓN PRI-PVEM-PANAL	0.17%
<b>Sólo voz</b>	<b>11.36%</b>
<b>MD Noticias (Pto. Escondido)</b>	<b>11.36%</b>
COALICIÓN "CREO" PAN-PRD	11.36%
<b>TOTAL GENERAL</b>	<b>100%</b>

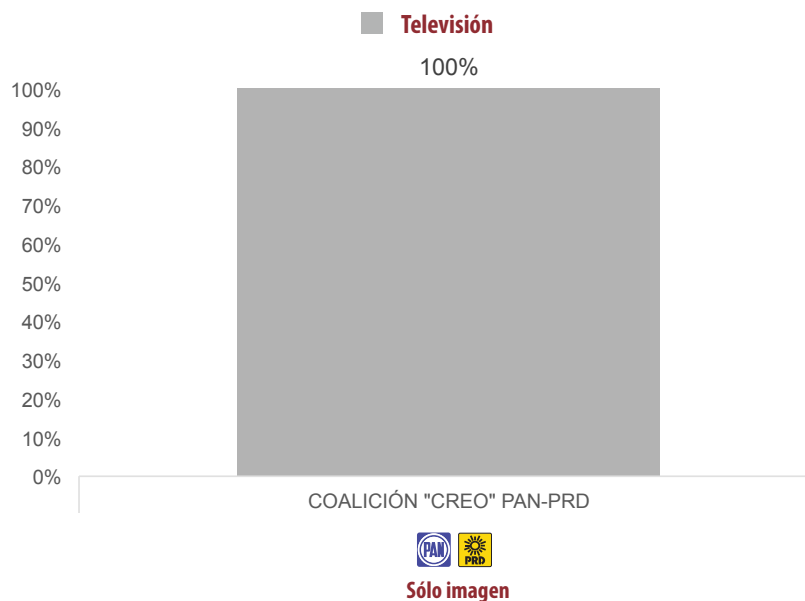




## Informe Semanal de Campaña a Gobernador del Estado

Del 23 al 29 de mayo de 2016

### RECURSOS TÉCNICOS POR PARTIDOS POLÍTICOS Y COALICIONES TELEVISIÓN



- El tiempo total en espacios noticiosos de televisión dedicado a partidos políticos y coaliciones fue de 23 segundos, los cuales corresponden al recurso técnico **Sólo imagen**.
- Se registró 1 mención la cual corresponden al recurso técnico **Sólo imagen**.
- La **Coalición "CREO" PAN-PRD** fue quien registró tiempo y menciones en televisión en el recurso el técnico **Sólo imagen**.

RECURSO TÉCNICO UTILIZADO PARA PRESENTAR LA INFORMACIÓN	PORCENTAJE (TIEMPO)	TIEMPO	MENCIONES
<b>Sólo imagen</b>	<b>100%</b>	<b>00:00:23</b>	<b>1</b>
COALICIÓN "CREO" PAN-PRD	100%	00:00:23	1
<b>TOTAL GENERAL</b>	<b>100%</b>	<b>00:00:23</b>	<b>1</b>

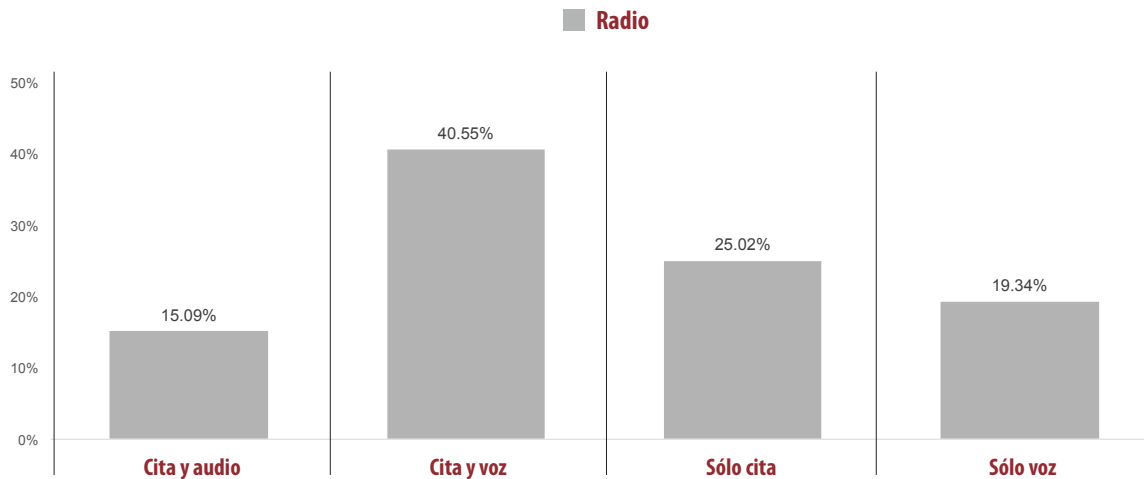
RECURSO TÉCNICO UTILIZADO PARA PRESENTAR LA INFORMACIÓN	PORCENTAJE (TIEMPO)
<b>Sólo imagen</b>	<b>100%</b>
<b>HECHOS NOCHE</b>	<b>100%</b>
COALICIÓN "CREO" PAN-PRD	100%
<b>TOTAL GENERAL</b>	<b>100%</b>

## Informe Semanal de Campaña a Gobernador del Estado

Del 23 al 29 de mayo de 2016

### RECURSOS TÉCNICOS POR ACTORES POLÍTICOS

#### RADIO



- El tiempo total en espacios noticiosos de radio dedicado a actores políticos fue de 15 horas, 41 minutos, 15 segundos, de los cuales:
- 6 horas, 21 minutos, 40 segundos corresponden al recurso técnico **Cita y voz**; 3 horas, 55 minutos, 30 segundos a **Sólo cita**; 3 horas, 2 minutos, 4 segundos a **Sólo voz**; y 2 horas, 22 minutos, 1 segundo a **Cita y audio**.
- Se registró un total de **516** menciones, de las cuales:
- 269 corresponden al recurso técnico utilizado **Solo Cita**; 129 al recurso **Cita y voz**; 91 al recurso de **Cita y audio**; y 27 al recurso de **Sólo voz**.
- **José Antonio Estefan Garfias (PAN-PRD)** fue el actor político con más tiempo en esta variable, registrando 1 hora, 52 minutos, 29 segundos en el recurso **Cita y voz**.
- **Alejandro Murat Hinojosa (PRI)** fue el actor político con más menciones en esta variable, registrando 109 en el recurso **Sólo cita**.
- La información detallada de esta variable podrá consultarse en la tabla, misma que incluye recursos, actores políticos, espacios noticiosos, porcentajes, tiempos y menciones.

## Informe Semanal de Campaña a Gobernador del Estado

Del 23 al 29 de mayo de 2016

### RECURSOS TÉCNICOS POR ACTORES POLÍTICOS

#### RADIO



RECURSO TÉCNICO UTILIZADO PARA PRESENTAR LA INFORMACIÓN	PORCENTAJE (TIEMPO)	TIEMPO	MENCIONES
<b>Cita y audio</b>	<b>15.09%</b>	<b>02:22:01</b>	<b>91</b>
Benjamín Robles Montoya (PT)	1.94%	00:18:17	9
José Antonio Estefan Garfias (PAN-PRD)	5.68%	00:53:28	32
Alejandro Murat Hinojosa (PRI)	7.22%	01:07:57	43
Francisco Javier Jiménez Jiménez (PUP)	0.03%	00:00:19	1
Joaquín Ruiz Salazar (PRS)	0.05%	00:00:29	2
Manuel Pérez Morales (PSD)	0.03%	00:00:19	1
Salomón Jara Cruz (MORENA)	0.13%	00:01:12	3
<b>Cita y voz</b>	<b>40.55%</b>	<b>06:21:40</b>	<b>129</b>
Benjamín Robles Montoya (PT)	11.51%	01:48:19	33
José Antonio Estefan Garfias (PAN-PRD)	11.95%	01:52:29	47
Alejandro Murat Hinojosa (PRI)	10.51%	01:38:58	37
Joaquín Ruiz Salazar (PRS)	0.87%	00:08:09	1
Salomón Jara Cruz (MORENA)	5.71%	00:53:45	11
<b>Sólo cita</b>	<b>25.02%</b>	<b>03:55:30</b>	<b>269</b>
Benjamín Robles Montoya (PT)	2.34%	00:21:59	28
José Antonio Estefan Garfias (PAN-PRD)	5.32%	00:50:02	65
Alejandro Murat Hinojosa (PRI)	11.22%	01:45:35	109
Francisco Javier Jiménez Jiménez (PUP)	0.65%	00:06:07	8
Joaquín Ruiz Salazar (PRS)	0.84%	00:07:56	11
Manuel Pérez Morales (PSD)	0.16%	00:01:33	4
Salomón Jara Cruz (MORENA)	4.49%	00:42:18	44
<b>Sólo voz</b>	<b>19.34%</b>	<b>03:02:04</b>	<b>27</b>
Benjamín Robles Montoya (PT)	3.49%	00:32:53	4
José Antonio Estefan Garfias (PAN-PRD)	3.34%	00:31:29	7
Alejandro Murat Hinojosa (PRI)	6.51%	01:01:15	7
Francisco Javier Jiménez Jiménez (PUP)	1.04%	00:09:47	1
Joaquín Ruiz Salazar (PRS)	0.99%	00:09:17	1
Manuel Pérez Morales (PSD)	0.59%	00:05:36	1
Salomón Jara Cruz (MORENA)	3.38%	00:31:47	6
<b>Total general</b>	<b>100%</b>	<b>15:41:15</b>	<b>516</b>

## Informe Semanal de Campaña a Gobernador del Estado

Del 23 al 29 de mayo de 2016

### RECURSOS TÉCNICOS POR ACTORES POLÍTICOS

#### RADIO



RECURSO TÉCNICO UTILIZADO PARA PRESENTAR LA INFORMACIÓN	PORCENTAJE (TIEMPO)
<b>Cita y audio</b>	<b>15.09%</b>
<b>Matutino Radiorama</b>	<b>0.38%</b>
José Antonio Estefan Garfias (PAN-PRD)	0.29%
Alejandro Murat Hinojosa (PRI)	0.09%
<b>Noticiario 97.7</b>	<b>2.80%</b>
Benjamín Robles Montoya (PT)	0.35%
José Antonio Estefan Garfias (PAN-PRD)	1.32%
Alejandro Murat Hinojosa (PRI)	1.13%
<b>Oro Noticias</b>	<b>2.33%</b>
Benjamín Robles Montoya (PT)	0.23%
José Antonio Estefan Garfias (PAN-PRD)	0.79%
Alejandro Murat Hinojosa (PRI)	1.22%
Salomón Jara Cruz (MORENA)	0.08%
<b>Este Día (Putla)</b>	<b>0.27%</b>
José Antonio Estefan Garfias (PAN-PRD)	0.22%
Alejandro Murat Hinojosa (PRI)	0.05%
<b>BBM NOTICIAS (Salina Cruz)</b>	<b>0.50%</b>
Alejandro Murat Hinojosa (PRI)	0.50%
<b>ORP Noticias (Tuxtepec)</b>	<b>0.59%</b>
Benjamín Robles Montoya (PT)	0.10%
José Antonio Estefan Garfias (PAN-PRD)	0.04%
Alejandro Murat Hinojosa (PRI)	0.45%
<b>Primer Contacto (Huaquapan)</b>	<b>0.12%</b>
José Antonio Estefan Garfias (PAN-PRD)	0.12%
<b>INFORMATIVO KZ</b>	<b>0.65%</b>
José Antonio Estefan Garfias (PAN-PRD)	0.65%
<b>PE Enlace (Pto. Escondido)</b>	<b>0.63%</b>
José Antonio Estefan Garfias (PAN-PRD)	0.02%
Alejandro Murat Hinojosa (PRI)	0.60%
Salomón Jara Cruz (MORENA)	0.01%
<b>Enlace Radiorama</b>	<b>1.71%</b>
José Antonio Estefan Garfias (PAN-PRD)	0.78%
Alejandro Murat Hinojosa (PRI)	0.93%
<b>MD Noticias (Pto. Escondido)</b>	<b>0.12%</b>
Alejandro Murat Hinojosa (PRI)	0.12%
<b>Enlace (Huatulco)</b>	<b>0.29%</b>

RECURSO TÉCNICO UTILIZADO PARA PRESENTAR LA INFORMACIÓN	PORCENTAJE (TIEMPO)
Benjamín Robles Montoya (PT)	0.13%
José Antonio Estefan Garfias (PAN-PRD)	0.02%
Alejandro Murat Hinojosa (PRI)	0.14%
<b>Oro (Huatulco)</b>	<b>0.07%</b>
José Antonio Estefan Garfias (PAN-PRD)	0.05%
Alejandro Murat Hinojosa (PRI)	0.02%
<b>Noti Ángel (Pto. Ángel)</b>	<b>0.25%</b>
José Antonio Estefan Garfias (PAN-PRD)	0.23%
Joaquín Ruiz Salazar (PRS)	0.02%
<b>Puerto Ángel Informativo 360 (Pto. Ángel)</b>	<b>0.48%</b>
Benjamín Robles Montoya (PT)	0.03%
José Antonio Estefan Garfias (PAN-PRD)	0.38%
Alejandro Murat Hinojosa (PRI)	0.07%
<b>Conexión Nacional (Putla)</b>	<b>0.15%</b>
Alejandro Murat Hinojosa (PRI)	0.15%
<b>Libre Expresión (Huaquapan)</b>	<b>1.13%</b>
José Antonio Estefan Garfias (PAN-PRD)	0.41%
Alejandro Murat Hinojosa (PRI)	0.71%
<b>Despertar (Pochutla)</b>	<b>0.59%</b>
Alejandro Murat Hinojosa (PRI)	0.59%
<b>La Voz de la Noticia (Pochutla)</b>	<b>1.44%</b>
Benjamín Robles Montoya (PT)	0.78%
José Antonio Estefan Garfias (PAN-PRD)	0.10%
Alejandro Murat Hinojosa (PRI)	0.43%
Francisco Javier Jiménez Jiménez (PUP)	0.03%
Joaquín Ruiz Salazar (PRS)	0.03%
Manuel Pérez Morales (PSD)	0.03%
Salomón Jara Cruz (MORENA)	0.03%
<b>Micrófono Abierto (Putla)</b>	<b>0.32%</b>
Benjamín Robles Montoya (PT)	0.32%
<b>En Comentarios (Tlaxiaco)</b>	<b>0.27%</b>
José Antonio Estefan Garfias (PAN-PRD)	0.27%
<b>Cita y voz</b>	<b>40.55%</b>
<b>Adiario Radio</b>	<b>1.82%</b>
José Antonio Estefan Garfias (PAN-PRD)	1.24%



# Informe Semanal de Campaña a Gobernador del Estado

Del 23 al 29 de mayo de 2016

## RECURSOS TÉCNICOS POR ACTORES POLÍTICOS RADIO



RECURSO TÉCNICO UTILIZADO PARA PRESENTAR LA INFORMACIÓN	PORCENTAJE (TIEMPO)
Alejandro Murat Hinojosa (PRI)	0.58%
<b>Encuentro</b>	<b>2.69%</b>
Alejandro Murat Hinojosa (PRI)	1.35%
Salomón Jara Cruz (MORENA)	1.35%
<b>La Noticia y el Comentario</b>	<b>0.25%</b>
Salomón Jara Cruz (MORENA)	0.25%
<b>Matutino Radiorama</b>	<b>2.54%</b>
Benjamín Robles Montoya (PT)	0.95%
José Antonio Estefan Garfías (PAN-PRD)	0.24%
Alejandro Murat Hinojosa (PRI)	0.24%
Joaquín Ruiz Salazar (PRS)	0.87%
Salomón Jara Cruz (MORENA)	0.24%
<b>Metrópoli</b>	<b>4.33%</b>
Benjamín Robles Montoya (PT)	0.86%
José Antonio Estefan Garfías (PAN-PRD)	0.63%
Alejandro Murat Hinojosa (PRI)	1.93%
Salomón Jara Cruz (MORENA)	0.92%
<b>Noticiero 97.7</b>	<b>6.18%</b>
Benjamín Robles Montoya (PT)	1.91%
José Antonio Estefan Garfías (PAN-PRD)	2.74%
Salomón Jara Cruz (MORENA)	1.54%
<b>Oro Noticias</b>	<b>4.39%</b>
Benjamín Robles Montoya (PT)	1.00%
José Antonio Estefan Garfías (PAN-PRD)	0.94%
Alejandro Murat Hinojosa (PRI)	1.38%
Salomón Jara Cruz (MORENA)	1.08%
<b>Este Día (Putla)</b>	<b>1.69%</b>
Benjamín Robles Montoya (PT)	0.39%
José Antonio Estefan Garfías (PAN-PRD)	0.40%
Alejandro Murat Hinojosa (PRI)	0.71%
Salomón Jara Cruz (MORENA)	0.19%
<b>ORP Noticias (Tuxtepec)</b>	<b>2.11%</b>
Benjamín Robles Montoya (PT)	0.26%
Alejandro Murat Hinojosa (PRI)	1.85%
<b>Primer Contacto (Huaquapan)</b>	<b>2.09%</b>
Benjamín Robles Montoya (PT)	0.74%
José Antonio Estefan Garfías (PAN-PRD)	1.15%
Alejandro Murat Hinojosa (PRI)	0.20%
<b>PE Enlace (Pto. Escondido)</b>	<b>0.53%</b>
José Antonio Estefan Garfías (PAN-PRD)	0.53%

RECURSO TÉCNICO UTILIZADO PARA PRESENTAR LA INFORMACIÓN	PORCENTAJE (TIEMPO)
<b>Enlace Radiorama</b>	<b>1.57%</b>
Benjamín Robles Montoya (PT)	1.08%
José Antonio Estefan Garfías (PAN-PRD)	0.49%
<b>MD Noticias (Pto. Escondido)</b>	<b>0.15%</b>
Benjamín Robles Montoya (PT)	0.04%
Alejandro Murat Hinojosa (PRI)	0.12%
<b>Enlace (Huatulco)</b>	<b>2.90%</b>
Benjamín Robles Montoya (PT)	1.80%
José Antonio Estefan Garfías (PAN-PRD)	0.94%
Alejandro Murat Hinojosa (PRI)	0.16%
<b>Oro (Huatulco)</b>	<b>0.27%</b>
José Antonio Estefan Garfías (PAN-PRD)	0.13%
Alejandro Murat Hinojosa (PRI)	0.13%
<b>Noti Ángel (Pto. Ángel)</b>	<b>0.92%</b>
José Antonio Estefan Garfías (PAN-PRD)	0.66%
Alejandro Murat Hinojosa (PRI)	0.26%
<b>Puerto Ángel Informativo 360 (Pto. Ángel).</b>	<b>0.80%</b>
Benjamín Robles Montoya (PT)	0.05%
José Antonio Estefan Garfías (PAN-PRD)	0.38%
Alejandro Murat Hinojosa (PRI)	0.38%
<b>Fórmula Oaxaca</b>	<b>1.48%</b>
Benjamín Robles Montoya (PT)	0.16%
José Antonio Estefan Garfías (PAN-PRD)	0.65%
Alejandro Murat Hinojosa (PRI)	0.53%
Salomón Jara Cruz (MORENA)	0.15%
<b>Despertar (Pochutla)</b>	<b>0.01%</b>
Alejandro Murat Hinojosa (PRI)	0.01%
<b>LAS NOTICIAS DE LAS OCHO</b>	<b>2.72%</b>
Benjamín Robles Montoya (PT)	1.51%
José Antonio Estefan Garfías (PAN-PRD)	0.51%
Alejandro Murat Hinojosa (PRI)	0.70%
<b>La Voz de la Noticia (Pochutla)</b>	<b>0.31%</b>
Benjamín Robles Montoya (PT)	0.21%
José Antonio Estefan Garfías (PAN-PRD)	0.10%
<b>Micrófono Abierto (Putla)</b>	<b>0.28%</b>
Benjamín Robles Montoya (PT)	0.28%
<b>Resonancias radio</b>	<b>0.52%</b>
Benjamín Robles Montoya (PT)	0.29%

# Informe Semanal de Campaña a Gobernador del Estado

Del 23 al 29 de mayo de 2016

## RECURSOS TÉCNICOS POR ACTORES POLÍTICOS

### RADIO



RECURSO TÉCNICO UTILIZADO PARA PRESENTAR LA INFORMACIÓN	PORCENTAJE (TIEMPO)
José Antonio Estefan Garfias (PAN-PRD)	0.22%
<b>Sólo cita</b>	<b>25.02%</b>
<b>Adiario Radio</b>	<b>0.20%</b>
José Antonio Estefan Garfias (PAN-PRD)	0.07%
Alejandro Murat Hinojosa (PRI)	0.07%
Salomón Jara Cruz (MORENA)	0.07%
<b>Encuentro</b>	<b>1.67%</b>
Benjamín Robles Montoya (PT)	0.47%
José Antonio Estefan Garfias (PAN-PRD)	0.32%
Alejandro Murat Hinojosa (PRI)	0.06%
Salomón Jara Cruz (MORENA)	0.83%
<b>Matutino Radiorama</b>	<b>1.38%</b>
Benjamín Robles Montoya (PT)	0.07%
José Antonio Estefan Garfias (PAN-PRD)	0.60%
Alejandro Murat Hinojosa (PRI)	0.57%
Joaquín Ruiz Salazar (PRS)	0.06%
Salomón Jara Cruz (MORENA)	0.08%
<b>Noticiario 97.7</b>	<b>3.20%</b>
Benjamín Robles Montoya (PT)	0.35%
José Antonio Estefan Garfias (PAN-PRD)	0.69%
Alejandro Murat Hinojosa (PRI)	1.03%
Francisco Javier Jiménez Jiménez (PUP)	0.21%
Joaquín Ruiz Salazar (PRS)	0.11%
Manuel Pérez Morales (PSD)	0.11%
Salomón Jara Cruz (MORENA)	0.70%
<b>Oro Noticias</b>	<b>2.39%</b>
Benjamín Robles Montoya (PT)	0.13%
José Antonio Estefan Garfias (PAN-PRD)	0.33%
Alejandro Murat Hinojosa (PRI)	1.00%
Manuel Pérez Morales (PSD)	0.03%
Salomón Jara Cruz (MORENA)	0.89%
<b>Política 360</b>	<b>0.12%</b>
José Antonio Estefan Garfias (PAN-PRD)	0.06%
Alejandro Murat Hinojosa (PRI)	0.06%
<b>Este Día (Putla)</b>	<b>0.17%</b>
Benjamín Robles Montoya (PT)	0.02%
José Antonio Estefan Garfias (PAN-PRD)	0.02%

RECURSO TÉCNICO UTILIZADO PARA PRESENTAR LA INFORMACIÓN	PORCENTAJE (TIEMPO)
Alejandro Murat Hinojosa (PRI)	0.10%
Salomón Jara Cruz (MORENA)	0.04%
<b>BBM NOTICIAS (Salina Cruz)</b>	<b>0.48%</b>
José Antonio Estefan Garfias (PAN-PRD)	0.20%
Alejandro Murat Hinojosa (PRI)	0.28%
<b>ORP Noticias (Tuxtepec)</b>	<b>0.03%</b>
Alejandro Murat Hinojosa (PRI)	0.03%
<b>Primer Contacto (Huaquapan)</b>	<b>2.14%</b>
Benjamín Robles Montoya (PT)	0.23%
José Antonio Estefan Garfias (PAN-PRD)	0.03%
Alejandro Murat Hinojosa (PRI)	1.70%
Salomón Jara Cruz (MORENA)	0.19%
<b>INFORMATIVO KZ</b>	<b>0.91%</b>
José Antonio Estefan Garfias (PAN-PRD)	0.19%
Alejandro Murat Hinojosa (PRI)	0.31%
Francisco Javier Jiménez Jiménez (PUP)	0.21%
Joaquín Ruiz Salazar (PRS)	0.20%
<b>PE Enlace (Pto. Escondido)</b>	<b>1.44%</b>
Benjamín Robles Montoya (PT)	0.05%
José Antonio Estefan Garfias (PAN-PRD)	0.27%
Alejandro Murat Hinojosa (PRI)	1.06%
Salomón Jara Cruz (MORENA)	0.05%
<b>Enlace Radiorama</b>	<b>1.12%</b>
José Antonio Estefan Garfias (PAN-PRD)	0.34%
Alejandro Murat Hinojosa (PRI)	0.17%
Francisco Javier Jiménez Jiménez (PUP)	0.14%
Salomón Jara Cruz (MORENA)	0.47%
<b>Panorama Informativo - Alejandro Villalvazo</b>	<b>0.11%</b>
José Antonio Estefan Garfias (PAN-PRD)	0.11%
<b>MD Noticias (Pto. Escondido)</b>	<b>2.52%</b>
Benjamín Robles Montoya (PT)	0.43%
José Antonio Estefan Garfias (PAN-PRD)	0.40%
Alejandro Murat Hinojosa (PRI)	1.23%
Joaquín Ruiz Salazar (PRS)	0.35%
Salomón Jara Cruz (MORENA)	0.11%
<b>Enlace (Huatulco)</b>	<b>2.14%</b>



# Informe Semanal de Campaña a Gobernador del Estado

Del 23 al 29 de mayo de 2016

## RECURSOS TÉCNICOS POR ACTORES POLÍTICOS RADIO



RECURSO TÉCNICO UTILIZADO PARA PRESENTAR LA INFORMACIÓN	PORCENTAJE (TIEMPO)
Benjamín Robles Montoya (PT)	0.21%
José Antonio Estefan Garfias (PAN-PRD)	0.65%
Alejandro Murat Hinojosa (PRI)	1.03%
Francisco Javier Jiménez Jiménez (PUP)	0.03%
Joaquín Ruiz Salazar (PRS)	0.06%
Manuel Pérez Morales (PSD)	0.03%
Salomón Jara Cruz (MORENA)	0.13%
<b>Oro (Huatulco)</b>	<b>0.03%</b>
José Antonio Estefan Garfias (PAN-PRD)	0.02%
Alejandro Murat Hinojosa (PRI)	0.02%
<b>Noti Ángel (Pto. Ángel)</b>	<b>0.70%</b>
Benjamín Robles Montoya (PT)	0.15%
José Antonio Estefan Garfias (PAN-PRD)	0.21%
Alejandro Murat Hinojosa (PRI)	0.33%
<b>Puerto Ángel Informativo 360 (Pto. Ángel).</b>	<b>0.48%</b>
Benjamín Robles Montoya (PT)	0.03%
José Antonio Estefan Garfias (PAN-PRD)	0.12%
Alejandro Murat Hinojosa (PRI)	0.24%
Salomón Jara Cruz (MORENA)	0.08%
<b>Panorama Informativo Oaxaca</b>	<b>0.46%</b>
José Antonio Estefan Garfias (PAN-PRD)	0.22%
Alejandro Murat Hinojosa (PRI)	0.23%
<b>Fórmula Oaxaca</b>	<b>0.09%</b>
Benjamín Robles Montoya (PT)	0.02%
José Antonio Estefan Garfias (PAN-PRD)	0.07%
<b>Libre Expresión (Huajuapán)</b>	<b>0.19%</b>
José Antonio Estefan Garfias (PAN-PRD)	0.07%
Alejandro Murat Hinojosa (PRI)	0.13%
<b>Despertar (Pochutla)</b>	<b>0.52%</b>
Benjamín Robles Montoya (PT)	0.12%
Alejandro Murat Hinojosa (PRI)	0.41%
<b>LAS NOTICIAS DE LAS OCHO</b>	<b>0.85%</b>
Alejandro Murat Hinojosa (PRI)	0.19%
Salomón Jara Cruz (MORENA)	0.66%
<b>Micrófono Abierto (Putla)</b>	<b>0.71%</b>
Benjamín Robles Montoya (PT)	0.06%
José Antonio Estefan Garfias (PAN-PRD)	0.17%

RECURSO TÉCNICO UTILIZADO PARA PRESENTAR LA INFORMACIÓN	PORCENTAJE (TIEMPO)
Alejandro Murat Hinojosa (PRI)	0.29%
Francisco Javier Jiménez Jiménez (PUP)	0.06%
Joaquín Ruiz Salazar (PRS)	0.06%
Salomón Jara Cruz (MORENA)	0.06%
José Cárdenas Informa	0.08%
José Antonio Estefan Garfias (PAN-PRD)	0.04%
Alejandro Murat Hinojosa (PRI)	0.04%
<b>Contraportada</b>	<b>0.23%</b>
Alejandro Murat Hinojosa (PRI)	0.23%
<b>Encuentro Local (Lagunas)</b>	<b>0.36%</b>
José Antonio Estefan Garfias (PAN-PRD)	0.13%
Alejandro Murat Hinojosa (PRI)	0.24%
<b>Resonancias radio</b>	<b>0.31%</b>
Alejandro Murat Hinojosa (PRI)	0.18%
Salomón Jara Cruz (MORENA)	0.13%
<b>Sólo voz</b>	<b>19.34%</b>
<b>Encuentro</b>	<b>1.15%</b>
Benjamín Robles Montoya (PT)	1.15%
<b>Matutino Radorama</b>	<b>0.53%</b>
Salomón Jara Cruz (MORENA)	0.53%
<b>Oro Noticias</b>	<b>0.33%</b>
Salomón Jara Cruz (MORENA)	0.33%
<b>Política 360</b>	<b>2.85%</b>
José Antonio Estefan Garfias (PAN-PRD)	0.61%
Alejandro Murat Hinojosa (PRI)	0.60%
Francisco Javier Jiménez Jiménez (PUP)	1.04%
Manuel Pérez Morales (PSD)	0.59%
<b>Este Día (Putla)</b>	<b>0.88%</b>
Salomón Jara Cruz (MORENA)	0.88%
<b>BBM NOTICIAS (Salina Cruz)</b>	<b>0.53%</b>
José Antonio Estefan Garfias (PAN-PRD)	0.53%
<b>ORP Noticias (Tuxtepec)</b>	<b>3.43%</b>
Benjamín Robles Montoya (PT)	0.27%
José Antonio Estefan Garfias (PAN-PRD)	1.47%
Alejandro Murat Hinojosa (PRI)	1.70%
<b>Enlace Radorama</b>	<b>0.99%</b>
Joaquín Ruiz Salazar (PRS)	0.99%
<b>MD Noticias (Pto. Escondido)</b>	<b>3.78%</b>
Benjamín Robles Montoya (PT)	1.09%



## Informe Semanal de Campaña a Gobernador del Estado

Del 23 al 29 de mayo de 2016

### RECURSOS TÉCNICOS POR ACTORES POLÍTICOS RADIO



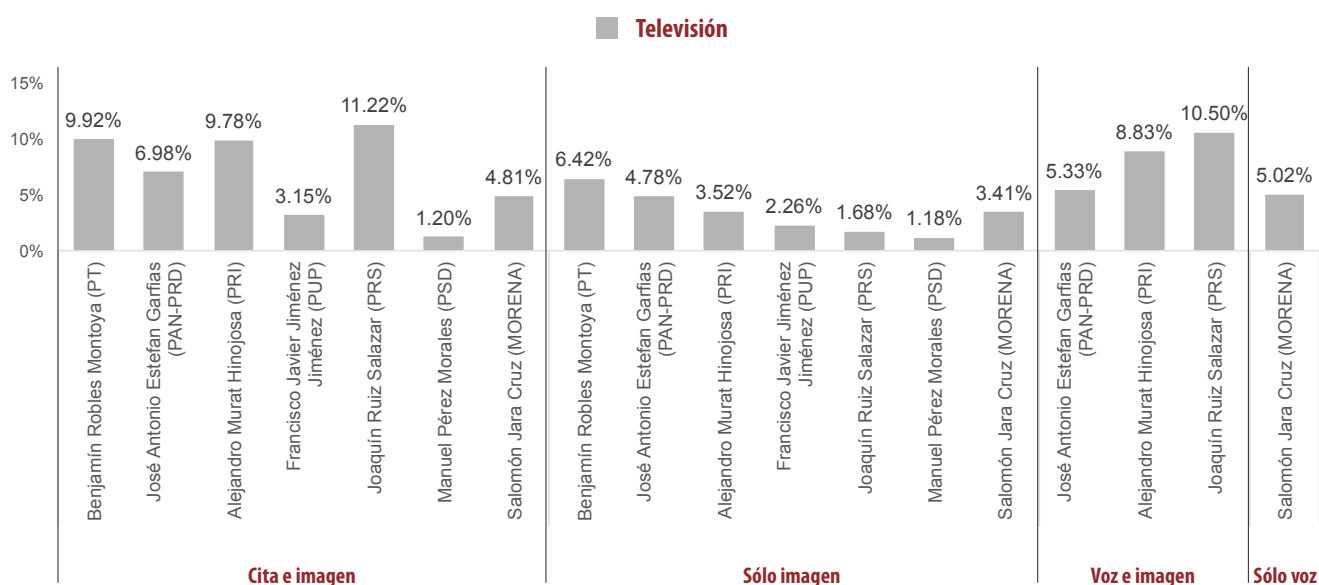
RECURSO TÉCNICO UTILIZADO PARA PRESENTAR LA INFORMACIÓN	PORCENTAJE (TIEMPO)
Alejandro Murat Hinojosa (PRI)	1.79%
Salomón Jara Cruz (MORENA)	0.90%
<b>Enlace (Huatulco)</b>	<b>0.11%</b>
José Antonio Estefan Garfias (PAN-PRD)	0.11%
<b>Oro (Huatulco)</b>	<b>2.25%</b>
Benjamín Robles Montoya (PT)	0.99%
Alejandro Murat Hinojosa (PRI)	1.26%
<b>Noti Ángel (Pto. Ángel)</b>	<b>0.67%</b>
Salomón Jara Cruz (MORENA)	0.67%
<b>La Voz de la Noticia (Pochutla)</b>	<b>1.23%</b>
Alejandro Murat Hinojosa (PRI)	1.16%
Salomón Jara Cruz (MORENA)	0.07%
<b>Micrófono Abierto (Putla)</b>	<b>0.63%</b>
José Antonio Estefan Garfias (PAN-PRD)	0.63%
<b>TOTAL GENERAL</b>	<b>100%</b>



# Informe Semanal de Campaña a Gobernador del Estado

Del 23 al 29 de mayo de 2016

## RECURSOS TÉCNICOS POR ACTORES POLÍTICOS TELEVISIÓN



- El tiempo total en televisión de espacios noticiosos dedicado a actores políticos fue de 1 hora, 30 minutos, 1 segundo, de los cuales:
- 42 minutos, 22 segundos corresponden al recurso técnico **Cita e imagen**; 22 minutos, 12 segundos al recurso de **Voz e Imagen**; 20 minutos, 56 segundos a **Sólo Imagen**; y 4 minutos, 31 segundos a **Sólo voz**.
- Se registraron 143 menciones de las cuales:
- 70 corresponden al recurso técnico **Cita e Imagen**; 60 a **Sólo imagen**; 12 a **Voz e Imagen**, y 1 a **Sólo voz**.
- Joaquín Ruiz Salazar (PRS)** fue el actor político con más tiempo en esta variable, registrando 10 minutos, 6 segundos en el recurso técnico **Cita e imagen**.
- Alejandro Murat Hinojosa (PRI)** fue el actor político con más menciones en esta variable, registrando 14 en el recurso técnico **Cita e imagen**.
- La información detallada de esta variable podrá consultarse en la tabla, misma que incluye recursos, actores políticos, espacios noticiosos, porcentajes, tiempos y menciones.

## Informe Semanal de Campaña a Gobernador del Estado

Del 23 al 29 de mayo de 2016

### RECURSOS TÉCNICOS POR ACTORES POLÍTICOS TELEVISIÓN



RECURSO TÉCNICO UTILIZADO PARA PRESENTAR LA INFORMACIÓN	PORCENTAJE (TIEMPO)	TIEMPO	MENCIONES
<b>Cita e imagen</b>	<b>47.07%</b>	<b>00:42:22</b>	<b>70</b>
Benjamín Robles Montoya (PT)	9.92%	00:08:56	11
José Antonio Estefan Garfias (PAN-PRD)	6.98%	00:06:17	13
Alejandro Murat Hinojosa (PRI)	9.78%	00:08:48	14
Francisco Javier Jiménez Jiménez (PUP)	3.15%	00:02:50	9
Joaquín Ruiz Salazar (PRS)	11.22%	00:10:06	8
Manuel Pérez Morales (PSD)	1.20%	00:01:05	5
Salomón Jara Cruz (MORENA)	4.81%	00:04:20	10
<b>Sólo imagen</b>	<b>23.25%</b>	<b>00:20:56</b>	<b>60</b>
Benjamín Robles Montoya (PT)	6.42%	00:05:47	13
José Antonio Estefan Garfias (PAN-PRD)	4.78%	00:04:18	9
Alejandro Murat Hinojosa (PRI)	3.52%	00:03:10	6
Francisco Javier Jiménez Jiménez (PUP)	2.26%	00:02:02	8
Joaquín Ruiz Salazar (PRS)	1.68%	00:01:31	8
Manuel Pérez Morales (PSD)	1.18%	00:01:04	8
Salomón Jara Cruz (MORENA)	3.41%	00:03:04	8
<b>Voz e imagen</b>	<b>24.66%</b>	<b>00:22:12</b>	<b>12</b>
José Antonio Estefan Garfias (PAN-PRD)	5.33%	00:04:48	2
Alejandro Murat Hinojosa (PRI)	8.83%	00:07:57	7
Joaquín Ruiz Salazar (PRS)	10.50%	00:09:27	3
<b>Sólo voz</b>	<b>5.02%</b>	<b>00:04:31</b>	<b>1</b>
Salomón Jara Cruz (MORENA)	5.02%	00:04:31	1
<b>TOTAL GENERAL</b>	<b>100%</b>	<b>01:30:01</b>	<b>143</b>

# Informe Semanal de Campaña a Gobernador del Estado

Del 23 al 29 de mayo de 2016

## RECURSOS TÉCNICOS POR ACTORES POLÍTICOS TELEVISIÓN



RECURSO TÉCNICO UTILIZADO PARA PRESENTAR LA INFORMACIÓN	PORCENTAJE (TIEMPO)
<b>Cita e imagen</b>	<b>47.07%</b>
<b>HECHOS MERIDIANO</b>	<b>2.61%</b>
Benjamín Robles Montoya (PT)	0.37%
José Antonio Estefan Garfías (PAN-PRD)	0.44%
Alejandro Murat Hinojosa (PRI)	0.56%
Francisco Javier Jiménez Jiménez (PUP)	0.37%
Joaquín Ruiz Salazar (PRS)	0.31%
Manuel Pérez Morales (PSD)	0.15%
Salomón Jara Cruz (MORENA)	0.41%
<b>NOTICIAS CORTV</b>	<b>24.27%</b>
Benjamín Robles Montoya (PT)	3.35%
José Antonio Estefan Garfías (PAN-PRD)	3.43%
Alejandro Murat Hinojosa (PRI)	2.85%
Francisco Javier Jiménez Jiménez (PUP)	1.65%
Joaquín Ruiz Salazar (PRS)	9.59%
Manuel Pérez Morales (PSD)	0.46%
Salomón Jara Cruz (MORENA)	2.94%
<b>INFO 7</b>	<b>11.52%</b>
Benjamín Robles Montoya (PT)	5.89%
José Antonio Estefan Garfías (PAN-PRD)	0.91%
Alejandro Murat Hinojosa (PRI)	2.70%
Francisco Javier Jiménez Jiménez (PUP)	0.46%
Joaquín Ruiz Salazar (PRS)	0.65%
Manuel Pérez Morales (PSD)	0.15%
Salomón Jara Cruz (MORENA)	0.76%
<b>NOTICIEROS TELEvisa OAXACA</b>	<b>5.18%</b>
Benjamín Robles Montoya (PT)	0.31%
José Antonio Estefan Garfías (PAN-PRD)	1.87%
Alejandro Murat Hinojosa (PRI)	1.74%
Francisco Javier Jiménez Jiménez (PUP)	0.31%
Joaquín Ruiz Salazar (PRS)	0.31%
Manuel Pérez Morales (PSD)	0.31%
Salomón Jara Cruz (MORENA)	0.31%
<b>HECHOS NOCHE</b>	<b>3.48%</b>
José Antonio Estefan Garfías (PAN-PRD)	0.33%

RECURSO TÉCNICO UTILIZADO PARA PRESENTAR LA INFORMACIÓN	PORCENTAJE (TIEMPO)
Alejandro Murat Hinojosa (PRI)	1.93%
Francisco Javier Jiménez Jiménez (PUP)	0.35%
Joaquín Ruiz Salazar (PRS)	0.35%
Manuel Pérez Morales (PSD)	0.13%
Salomón Jara Cruz (MORENA)	0.39%
<b>Sólo imagen</b>	<b>23.25%</b>
<b>HECHOS MERIDIANO</b>	<b>9.05%</b>
Benjamín Robles Montoya (PT)	3.31%
José Antonio Estefan Garfías (PAN-PRD)	1.18%
Alejandro Murat Hinojosa (PRI)	0.70%
Francisco Javier Jiménez Jiménez (PUP)	1.11%
Joaquín Ruiz Salazar (PRS)	0.59%
Manuel Pérez Morales (PSD)	0.39%
Salomón Jara Cruz (MORENA)	1.76%
<b>INFO 7</b>	<b>6.54%</b>
Benjamín Robles Montoya (PT)	1.37%
José Antonio Estefan Garfías (PAN-PRD)	1.54%
Alejandro Murat Hinojosa (PRI)	0.69%
Francisco Javier Jiménez Jiménez (PUP)	0.67%
Joaquín Ruiz Salazar (PRS)	0.63%
Manuel Pérez Morales (PSD)	0.48%
Salomón Jara Cruz (MORENA)	1.17%
<b>NOTICIEROS TELEvisa OAXACA</b>	<b>5.52%</b>
Benjamín Robles Montoya (PT)	1.74%
José Antonio Estefan Garfías (PAN-PRD)	1.65%
Alejandro Murat Hinojosa (PRI)	2.13%
<b>HECHOS NOCHE</b>	<b>2.15%</b>
José Antonio Estefan Garfías (PAN-PRD)	0.41%
Francisco Javier Jiménez Jiménez (PUP)	0.48%
Joaquín Ruiz Salazar (PRS)	0.46%
Manuel Pérez Morales (PSD)	0.31%
Salomón Jara Cruz (MORENA)	0.48%
<b>Voz e imagen</b>	<b>24.66%</b>
<b>HECHOS MERIDIANO</b>	<b>2.18%</b>
Alejandro Murat Hinojosa (PRI)	2.18%



## Informe Semanal de Campaña a Gobernador del Estado

Del 23 al 29 de mayo de 2016

### RECURSOS TÉCNICOS POR ACTORES POLÍTICOS TELEVISIÓN

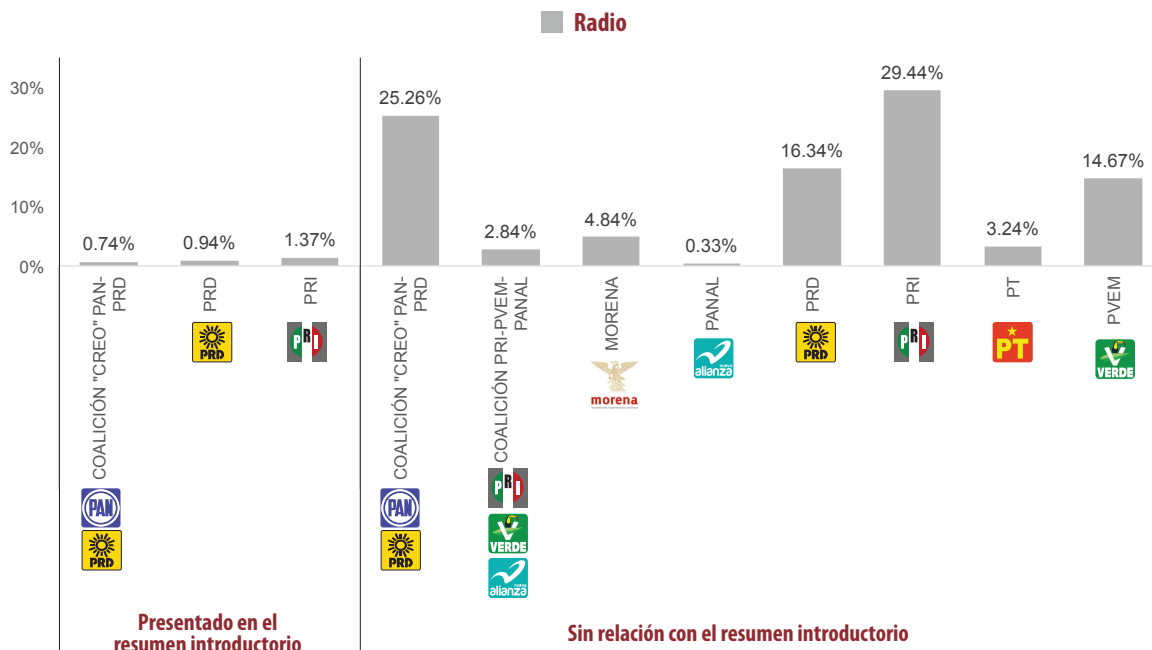


RECURSO TÉCNICO UTILIZADO PARA PRESENTAR LA INFORMACIÓN	PORCENTAJE (TIEMPO)
<b>NOTICIAS CORTV</b>	<b>5.26%</b>
Joaquín Ruiz Salazar (PRS)	5.26%
<b>INFO 7</b>	<b>16.11%</b>
José Antonio Estefan Garfias (PAN-PRD)	5.33%
Alejandro Murat Hinojosa (PRI)	5.54%
Joaquín Ruiz Salazar (PRS)	5.24%
<b>HECHOS NOCHE</b>	<b>1.11%</b>
Alejandro Murat Hinojosa (PRI)	1.11%
<b>Sólo voz</b>	<b>5.02%</b>
<b>INFO 7</b>	<b>5.02%</b>
Salomón Jara Cruz (MORENA)	5.02%
<b>TOTAL GENERAL</b>	<b>100%</b>

## Informe Semanal de Campaña a Gobernador del Estado

Del 23 al 29 de mayo de 2016

### IMPORTANCIA DE LAS NOTICIAS. JERARQUIZACIÓN POR PARTIDOS POLÍTICOS Y COALICIONES **RADIO**



- El tiempo total en radio en espacios noticiosos dedicado a partidos políticos y coaliciones fue de 49 minutos, 53 segundos, de los cuales:
- 48 minutos, 22 segundos corresponden a la jerarquización de la nota como **Sin relación con el resumen introductorio**; y 1 minutos, 31 segundos a **Presentado en el resumen introductorio**.
- Se registraron un total de 80 menciones, de las cuales:
- 74 corresponden a la jerarquización de la nota **Sin relación con el resumen introductorio**; y 6 a **Presentado en el resumen introductorio**.
- El PRI fue el partido que tuvo el mayor tiempo en esta variable, registrando 14 minutos, 41 segundos en la jerarquización de la nota **Sin relación con el resumen introductorio**.
- La Coalición "CREO" PAN-PRD fue quien registró más menciones en esta variable, con 18 en la jerarquización de la nota Sin relación con el resumen introductorio.
- La información detallada de esta variable podrá consultarse en la tabla, misma que incluye partidos políticos, coaliciones, porcentajes, tiempos y menciones.

## Informe Semanal de Campaña a Gobernador del Estado

Del 23 al 29 de mayo de 2016

IMPORTANCIA DE LAS NOTICIAS. JERARQUIZACIÓN POR  
PARTIDOS POLÍTICOS Y COALICIONES **RADIO**

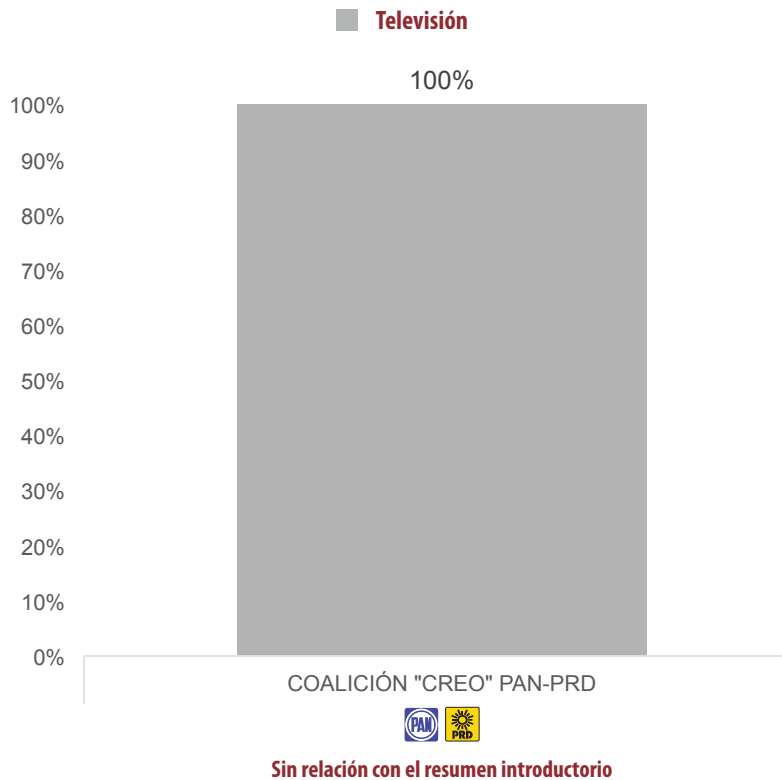


JERARQUIZACIÓN DE LA NOTA	PORCENTAJE (TIEMPO)	TIEMPO	MENCIONES
<b>Presentado en el resumen introductorio</b>	<b>3.04%</b>	<b>00:01:31</b>	<b>6</b>
COALICIÓN "CREO" PAN-PRD	0.74%	00:00:22	2
PRD	0.94%	00:00:28	2
PRI	<b>1.37%</b>	<b>00:00:41</b>	<b>2</b>
<b>Sin relación con el resumen introductorio</b>	<b>96.96%</b>	<b>00:48:22</b>	<b>74</b>
COALICIÓN "CREO" PAN-PRD	25.26%	00:12:36	18
COALICIÓN PRI-PVEM-PANAL	2.84%	00:01:25	14
MORENA	4.84%	00:02:25	5
PANAL	0.33%	00:00:10	1
PRD	16.34%	00:08:09	8
PRI	29.44%	00:14:41	12
PT	3.24%	00:01:37	11
PVEM	14.67%	00:07:19	5
<b>TOTAL GENERAL</b>	<b>100%</b>	<b>00:49:53</b>	<b>80</b>

## Informe Semanal de Campaña a Gobernador del Estado

Del 23 al 29 de mayo de 2016

### IMPORTANCIA DE LAS NOTICIAS. JERARQUIZACIÓN POR PARTIDOS POLÍTICOS Y COALICIONES **TELEVISIÓN**



- El tiempo de total en espacios noticiosos de televisión dedicado a partidos políticos y coaliciones fue de **23 segundos**, los cuales corresponden a la jerarquización de la nota **Sin Relación con el Resumen Introductorio**.
- Se registró 1 mención, la cual corresponde a la jerarquización de la nota **Sin Relación con el Resumen Introductorio**.
- La **Coalición "CREO" PAN-PRD** fue quien registró tiempo y menciones en televisión en la jerarquización de la nota **Sin Relación con el Resumen Introductorio**.

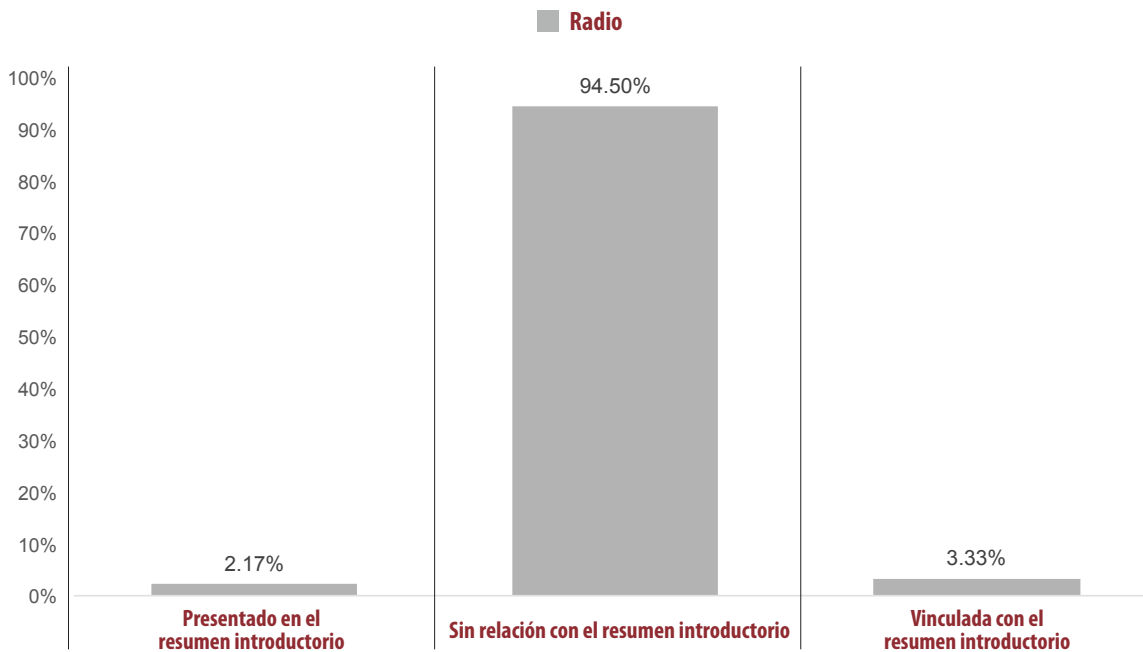
JERARQUIZACIÓN DE LA NOTA	PORCENTAJE (TIEMPO)	TIEMPO	MENCIONES
Sin relación con el resumen introductorio	100%	00:00:23	1
COALICIÓN "CREO" PAN-PRD	100%	00:00:23	1
<b>TOTAL GENERAL</b>	<b>100%</b>	<b>00:00:23</b>	<b>1</b>



## Informe Semanal de Campaña a Gobernador del Estado

Del 23 al 29 de mayo de 2016

### IMPORTANCIA DE LAS NOTICIAS. JERARQUIZACIÓN POR ACTORES POLÍTICOS **RADIO**



- El tiempo total en radio de espacios noticiosos de radio dedicado a actores políticos fue de 15 horas, 41 minutos, 15 segundos; de los cuales:
- **14 horas, 49 minutos, 30 segundos** corresponden a la jerarquización de la nota **Sin Relación con el Resumen Introductorio**; 31 minutos, 21 segundos a **Vinculada con el Resumen Introductorio**; y 20 minutos, 24 segundos a **Presentado en el resumen introductorio**.
- Se registraron **516** menciones, de las cuales:
- **459** corresponden a la jerarquización de la nota **Sin Relación con el Resumen Introductorio**; 37 a **Presentado en el Resumen Introductorio**; y 20 a **Vinculada con el Resumen Introductorio**.
- **Alejandro Murat Hinojosa (PRI)** fue el actor político que registró el mayor tiempo y el mayor número de menciones en esta variable, registrando **5 horas, 13 minutos, 37 segundos** y 174 menciones en la jerarquización de la nota **Sin Relación con el resumen Introductorio**.



## Informe Semanal de Campaña a Gobernador del Estado

Del 23 al 29 de mayo de 2016

### IMPORTANCIA DE LAS NOTICIAS. JERARQUIZACIÓN POR ACTORES POLÍTICOS **RADIO**

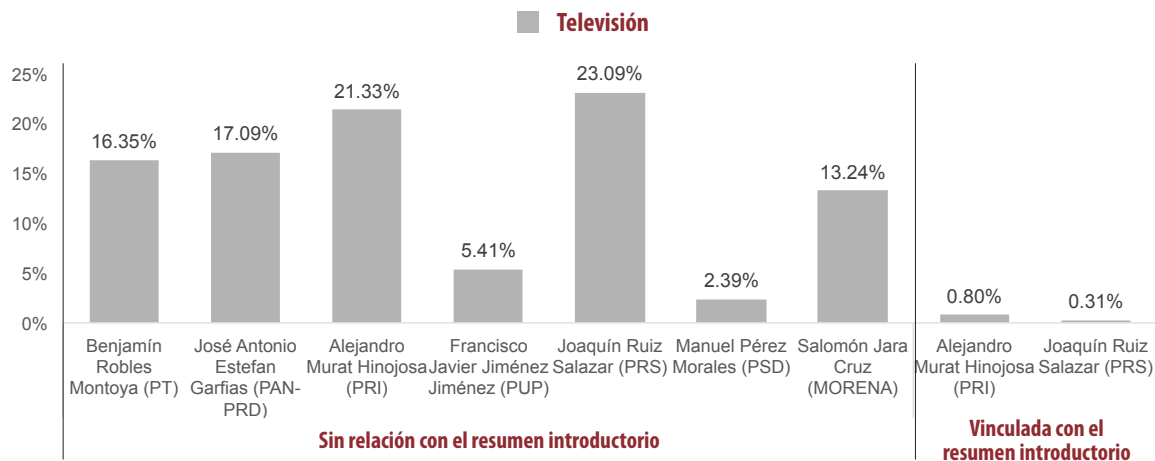


JERARQUIZACIÓN DE LA NOTA	PORCENTAJE (TIEMPO)	TIEMPO	MENCIONES
<b>Presentado en el resumen introductorio</b>	<b>2.17%</b>	<b>00:20:24</b>	<b>37</b>
Benjamín Robles Montoya (PT)	0.14%	00:01:21	3
José Antonio Estefan Garfias (PAN-PRD)	0.27%	00:02:32	8
Alejandro Murat Hinojosa (PRI)	1.00%	00:09:22	16
Francisco Javier Jiménez Jiménez (PUP)	0.21%	00:01:56	2
Joaquín Ruiz Salazar (PRS)	0.25%	00:02:23	3
Salomón Jara Cruz (MORENA)	0.30%	00:02:50	5
<b>Sin relación con el resumen introductorio</b>	<b>94.50%</b>	<b>14:49:30</b>	<b>459</b>
Benjamín Robles Montoya (PT)	19.08%	02:59:35	70
José Antonio Estefan Garfias (PAN-PRD)	25.36%	03:58:42	137
Alejandro Murat Hinojosa (PRI)	33.32%	05:13:37	174
Francisco Javier Jiménez Jiménez (PUP)	1.31%	00:12:17	6
Joaquín Ruiz Salazar (PRS)	2.33%	00:21:56	10
Manuel Pérez Morales (PSD)	0.69%	00:06:28	5
Salomón Jara Cruz (MORENA)	12.42%	01:56:55	57
<b>Vinculada con el resumen introductorio</b>	<b>3.33%</b>	<b>00:31:21</b>	<b>20</b>
Benjamín Robles Montoya (PT)	0.06%	00:00:32	1
José Antonio Estefan Garfias (PAN-PRD)	0.66%	00:06:14	6
Alejandro Murat Hinojosa (PRI)	1.14%	00:10:46	6
Francisco Javier Jiménez Jiménez (PUP)	0.21%	00:02:00	2
Joaquín Ruiz Salazar (PRS)	0.16%	00:01:32	2
Manuel Pérez Morales (PSD)	0.11%	00:01:00	1
Salomón Jara Cruz (MORENA)	0.99%	00:09:17	2
<b>TOTAL GENERAL</b>	<b>100%</b>	<b>15:41:15</b>	<b>516</b>

## Informe Semanal de Campaña a Gobernador del Estado

Del 23 al 29 de mayo de 2016

### IMPORTANCIA DE LAS NOTICIAS. JERARQUIZACIÓN POR ACTORES POLÍTICOS **TELEVISIÓN**



- El tiempo total en televisión de espacios noticiosos dedicado a actores políticos fue de 1 hora, 30 minutos, 1 segundo, de los cuales:
- 1 hora, 29 minutos, 1 segundo corresponden a la jerarquización de la nota **Sin Relación con el Resumen Introductorio**; y 1 minuto a **Vinculada con el resumen introductorio**.
- Se registraron 143 menciones de las cuales:
- 141 corresponden a la jerarquización de la nota **Sin Relación con el Resumen Introductorio**; y 2 a **Vinculada con el resumen introductorio**.
- **Joaquín Ruiz Salazar (PRS)** fue el actor político con más tiempo en esta variable, registrando 20 minutos, 47 segundos en la jerarquización de la nota **Sin Relación con el resumen introductorio**.
- **Alejandro Murat Hinojosa (PRI)** fue el actor político con más menciones en esta variable, registrando 26 en la jerarquización de la nota **Sin Relación con el resumen introductorio**.

## Informe Semanal de Campaña a Gobernador del Estado

Del 23 al 29 de mayo de 2016

### IMPORTANCIA DE LAS NOTICIAS. JERARQUIZACIÓN POR ACTORES POLÍTICOS **TELEVISIÓN**

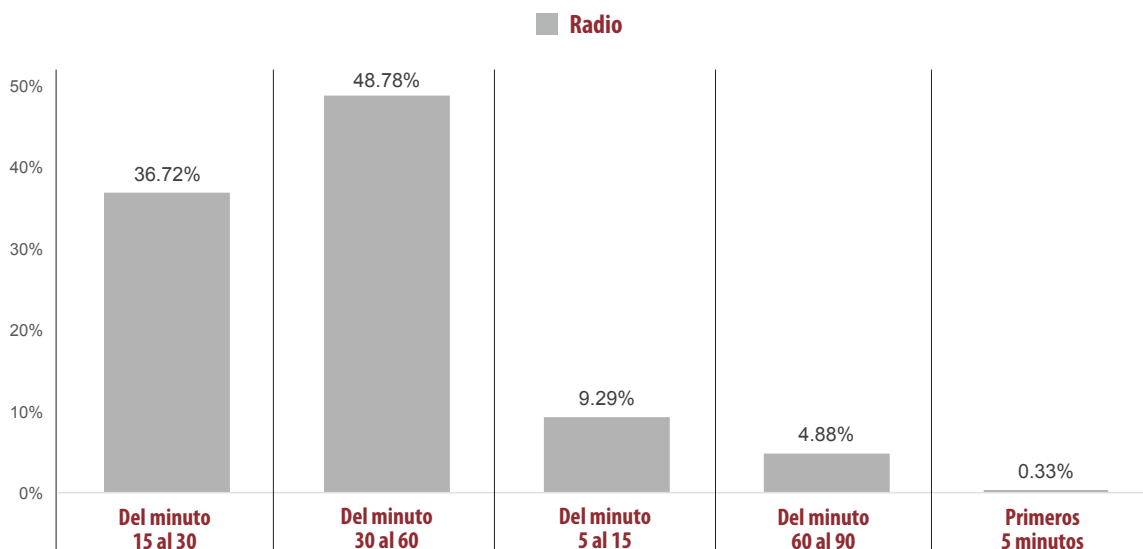


JERARQUIZACIÓN DE LA NOTA	PORCENTAJE (TIEMPO)	TIEMPO	MENCIONES
<b>Sin relación con el resumen introductorio</b>	<b>98.89%</b>	<b>01:29:01</b>	<b>141</b>
Benjamín Robles Montoya (PT)	16.35%	00:14:43	24
José Antonio Estefan Garfias (PAN-PRD)	17.09%	00:15:23	24
Alejandro Murat Hinojosa (PRI)	21.33%	00:19:12	26
Francisco Javier Jiménez Jiménez (PUP)	5.41%	00:04:52	17
Joaquín Ruiz Salazar (PRS)	23.09%	00:20:47	18
Manuel Pérez Morales (PSD)	2.39%	00:02:09	13
Salomón Jara Cruz (MORENA)	13.24%	00:11:55	19
<b>Vinculada con el resumen introductorio</b>	<b>1.11%</b>	<b>00:01:00</b>	<b>2</b>
Alejandro Murat Hinojosa (PRI)	0.80%	00:00:43	1
Joaquín Ruiz Salazar (PRS)	0.31%	00:00:17	1
<b>TOTAL GENERAL</b>	<b>100%</b>	<b>01:30:01</b>	<b>143</b>

## Informe Semanal de Campaña a Gobernador del Estado

Del 23 al 29 de mayo de 2016

### IMPORTANCIA DE LAS NOTICIAS. SEGMENTO DE TIEMPO EN QUE APARECEN PARTIDOS POLÍTICOS Y COALICIONES **RADIO**



- El tiempo total en espacios noticiosos de radio dedicado a partidos políticos y coaliciones fue de 49 minutos, 53 segundos de los cuales:
- **24 minutos, 20 segundos** corresponden al segmento del tiempo en que aparece la nota en el espacio noticioso **Del minuto 30 al 60**; 18 minutos, 19 segundos al segmento **Del minuto 15 al 30**; 4 minutos, 38 segundos al segmento **Del minuto 5 al 15**; 2 minutos, 26 segundos al segmento **Del minuto 60 al 90**; y 10 segundos al segmento **Primeros 5 minutos**.
- Se registraron un total de **80** menciones de las cuales:
- **43** corresponden al segmento del tiempo en que aparece la nota en el espacio noticioso **Del minuto 30 al 60**; 19 al segmento **Del minuto 15 al 30**; 9 al segmento **Del minuto 60 al 90**; 8 al segmento **Del minuto 5 al 15**; y 1 al segmento **Primeros 5 minutos**.
- El **PRI** fue el partido político que más tiempo tuvo en esta variable, registrando 8 minutos, 37 segundos en el segmento **Del minuto 15 al 30**.
- La **Coalición “CREO” PAN-PRD** fue quien más menciones tuvo en esta variable, registrando 12 en el segmento **Del minuto 30 al 60**.
- La información detallada de esta variable podrá consultarse en la tabla, misma que incluye partidos políticos, coaliciones, porcentajes, tiempos y menciones.

## Informe Semanal de Campaña a Gobernador del Estado

Del 23 al 29 de mayo de 2016

IMPORTANCIA DE LAS NOTICIAS. SEGMENTO DE TIEMPO EN QUE APARECEN  
**PARTIDOS POLÍTICOS Y COALICIONES RADIO**

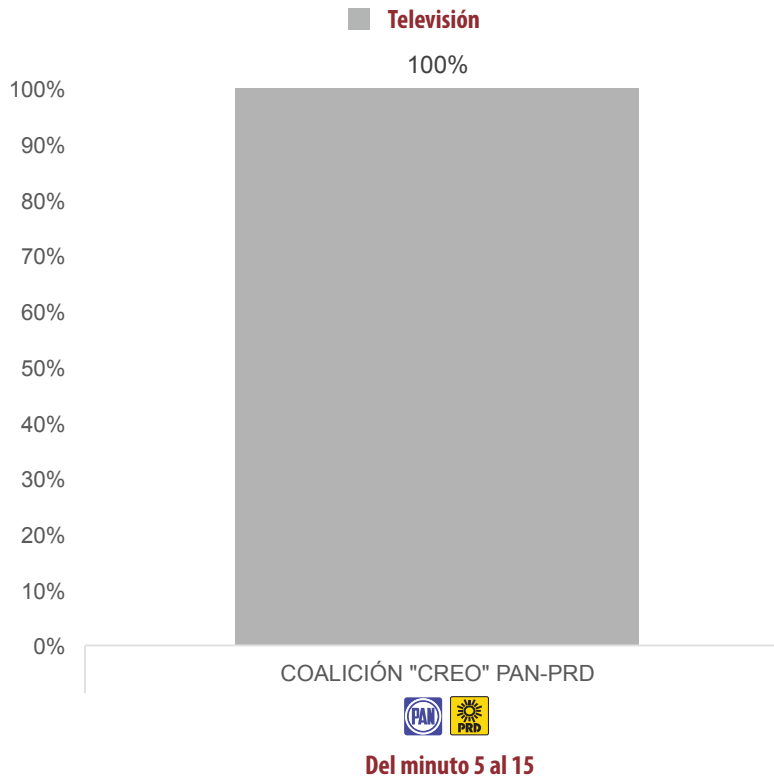


JERARQUIZACIÓN DE LA NOTA	PORCENTAJE (TIEMPO)	TIEMPO	MENCIONES
<b>Del minuto 15 al 30</b>	<b>36.72%</b>	<b>00:18:19</b>	<b>19</b>
COALICIÓN "CREO" PAN-PRD	12.03%	00:06:00	4
COALICIÓN PRI-PVEM-PANAL	1.34%	00:00:40	6
MORENA	3.68%	00:01:50	2
PRD	1.57%	00:00:47	1
PRI	17.27%	00:08:37	3
PT	0.84%	00:00:25	3
<b>Del minuto 30 al 60</b>	<b>48.78%</b>	<b>00:24:20</b>	<b>43</b>
COALICIÓN "CREO" PAN-PRD	12.26%	00:06:07	12
COALICIÓN PRI-PVEM-PANAL	1.34%	00:00:40	7
MORENA	0.84%	00:00:25	2
PRD	13.77%	00:06:52	6
PRI	9.29%	00:04:38	6
PT	1.67%	00:00:50	6
PVEM	9.62%	00:04:48	4
<b>Del minuto 5 al 15</b>	<b>9.29%</b>	<b>00:04:38</b>	<b>8</b>
COALICIÓN "CREO" PAN-PRD	0.74%	00:00:22	2
PRD	0.60%	00:00:18	1
PRI	2.91%	00:01:27	4
PVEM	5.05%	00:02:31	1
<b>Del minuto 60 al 90</b>	<b>4.88%</b>	<b>00:02:26</b>	<b>9</b>
COALICIÓN "CREO" PAN-PRD	0.97%	00:00:29	2
COALICIÓN PRI-PVEM-PANAL	0.17%	00:00:05	1
MORENA	0.33%	00:00:10	1
PANAL	0.33%	00:00:10	1
PRD	1.00%	00:00:30	1
PRI	1.34%	00:00:40	1
PT	0.74%	00:00:22	2
<b>Primeros 5 minutos</b>	<b>0.33%</b>	<b>00:00:10</b>	<b>1</b>
PRD	0.33%	00:00:10	1
<b>TOTAL GENERAL</b>	<b>100%</b>	<b>00:49:53</b>	<b>80</b>

## Informe Semanal de Campaña a Gobernador del Estado

Del 23 al 29 de mayo de 2016

### IMPORTANCIA DE LAS NOTICIAS. SEGMENTO DE TIEMPO EN QUE APARECEN PARTIDOS POLÍTICOS Y COALICIONES **TELEVISIÓN**



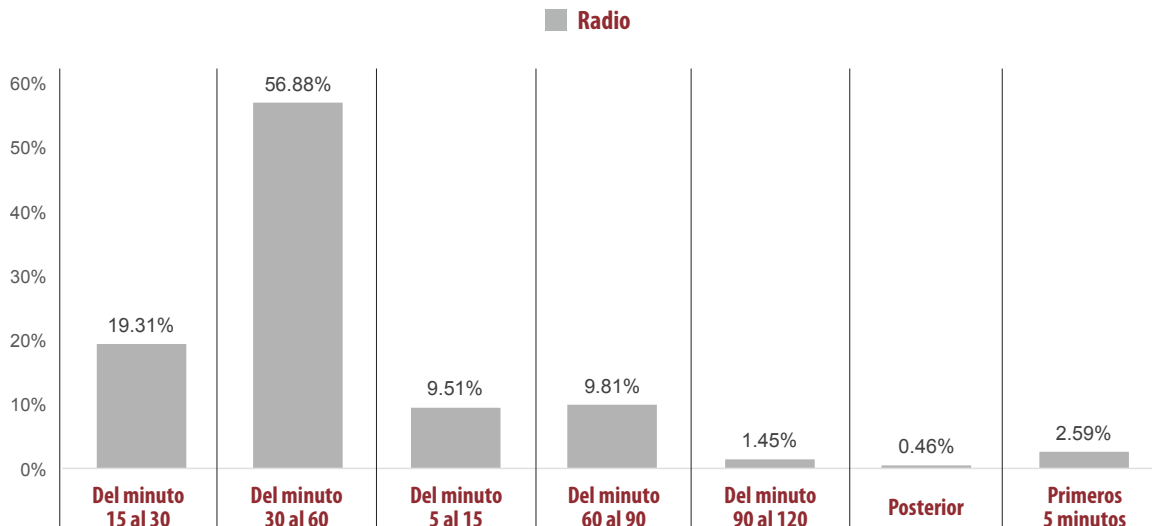
- El tiempo de total en espacios noticiosos de televisión dedicado a partidos políticos y coaliciones fue de **23 segundos** los cuales corresponden al segmento del tiempo en que aparece la nota en el espacio noticioso **Del minuto 5 al 15**.
- Se registró 1 mención, la cual corresponde al segmento del tiempo en que aparece la nota en el espacio noticioso **Del minuto 5 al 15**.
- La **Coalición "CREO" PAN-PRD** fue quien registró tiempo y menciones en televisión en el segmento del tiempo en que aparece la nota en el espacio noticioso **Del minuto 5 al 15**.

JERARQUIZACIÓN DE LA NOTA	PORCENTAJE (TIEMPO)	TIEMPO	MENCIONES
<b>Del minuto 5 al 15</b>	<b>100%</b>	<b>00:00:23</b>	<b>1</b>
COALICIÓN "CREO" PAN-PRD	100%	00:00:23	1
<b>TOTAL GENERAL</b>	<b>100%</b>	<b>00:00:23</b>	<b>1</b>

## Informe Semanal de Campaña a Gobernador del Estado

Del 23 al 29 de mayo de 2016

### IMPORTANCIA DE LAS NOTICIAS. SEGMENTO DE TIEMPO EN QUE APARECEN ACTORES POLÍTICOS **RADIO**



- El tiempo total de espacios noticiosos en radio dedicado a actores políticos fue de 15 horas, 41 minutos, 15 segundos, de los cuales:
- **8 horas, 55 minutos, 23 segundos** corresponden al segmento del tiempo en que aparecen la nota en el espacio noticioso **Del minuto 30 al 60**; 3 horas, 1 minuto, 46 segundos al segmento **Del minuto 15 al 30**; 1 hora, 32 minutos, 20 segundos al segmento **Del minuto 60 al 90**; 1 hora, 29 minutos, 28 segundos al segmento **Del minuto 5 al 15**; 24 minutos, 20 segundos al segmento **Primeros 5 minutos**; 13 minutos, 37 segundos al segmento **Del minuto 90 al 120**; y 4 minutos, 21 segundos al segmento **Posterior**.
- Se registraron un total de 516 menciones, de las cuales:
- **242** corresponden al segmento del tiempo en que aparece la nota en el espacio noticioso **Del minuto 30 al 60**; 116 al segmento **Del minuto 15 al 30**; 67 al segmento **Del minuto 5 al 15**; 55 al segmento **Del minuto 60 al 90**; 25 al segmento **Primeros 5 minutos**; 9 al segmento **Del minuto 90 al 120**; y 2 al segmento **Posterior**.
- **Alejandro Murat Hinojosa (PRI)** fue el actor político con más tiempo y menciones en esta variable, registrando 3 horas, 33 segundos y 84 menciones en el segmento del tiempo en que aparece la nota en el espacio noticioso **Del minuto 30 al 60**.
- La información detallada de esta variable podrá consultarse en la tabla, misma que incluye actores políticos, porcentajes, tiempos y menciones.

## Informe Semanal de Campaña a Gobernador del Estado

Del 23 al 29 de mayo de 2016

IMPORTANCIA DE LAS NOTICIAS. SEGMENTO DE TIEMPO EN QUE APARECEN  
**ACTORES POLÍTICOS RADIO**



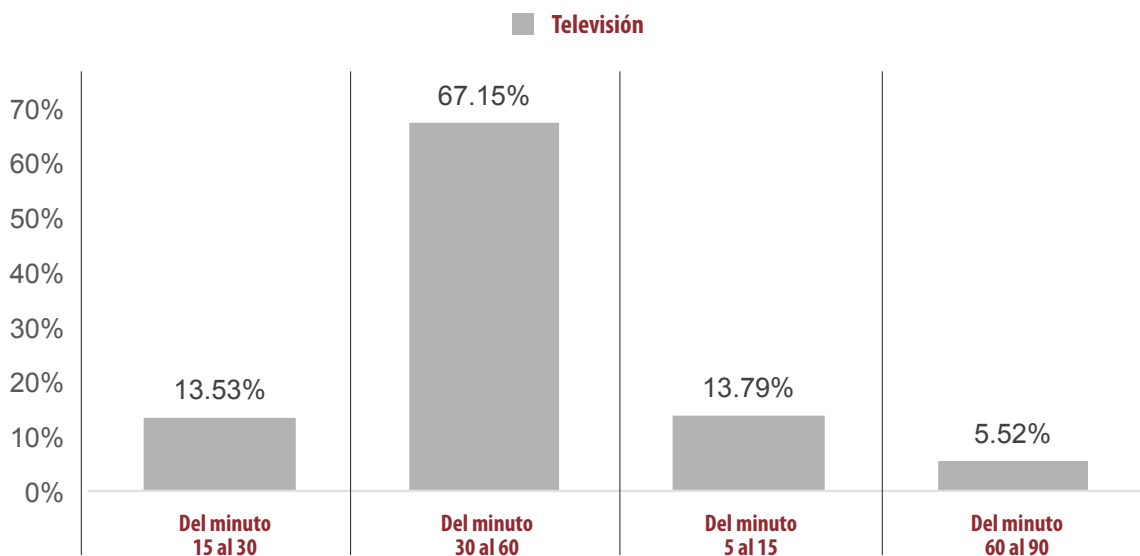
JERARQUIZACIÓN DE LA NOTA	PORCENTAJE (TIEMPO)	TIEMPO	MENCIONES
<b>Del minuto 15 al 30</b>	<b>19.31%</b>	<b>03:01:46</b>	<b>116</b>
Benjamín Robles Montoya (PT)	3.25%	00:30:33	20
José Antonio Estefan Garfias (PAN-PRD)	4.80%	00:45:11	26
Alejandro Murat Hinojosa (PRI)	7.32%	01:08:52	48
Francisco Javier Jiménez Jiménez (PUP)	0.03%	00:00:15	2
Joaquín Ruiz Salazar (PRS)	0.89%	00:08:24	3
Manuel Pérez Morales (PSD)	0.03%	00:00:15	2
Salomón Jara Cruz (MORENA)	3.00%	00:28:16	15
<b>Del minuto 30 al 60</b>	<b>56.88%</b>	<b>08:55:23</b>	<b>242</b>
Benjamín Robles Montoya (PT)	14.13%	02:13:00	37
José Antonio Estefan Garfias (PAN-PRD)	14.10%	02:12:45	78
Alejandro Murat Hinojosa (PRI)	19.18%	03:00:33	84
Francisco Javier Jiménez Jiménez (PUP)	1.49%	00:14:02	6
Joaquín Ruiz Salazar (PRS)	1.22%	00:11:27	5
Manuel Pérez Morales (PSD)	0.14%	00:01:19	2
Salomón Jara Cruz (MORENA)	6.62%	01:02:17	30
<b>Del minuto 5 al 15</b>	<b>9.51%</b>	<b>01:29:28</b>	<b>67</b>
Benjamín Robles Montoya (PT)	0.35%	00:03:16	6
José Antonio Estefan Garfias (PAN-PRD)	3.72%	00:35:02	22
Alejandro Murat Hinojosa (PRI)	4.15%	00:39:03	30
Joaquín Ruiz Salazar (PRS)	0.06%	00:00:32	1
Manuel Pérez Morales (PSD)	0.03%	00:00:18	1
Salomón Jara Cruz (MORENA)	1.20%	00:11:17	7
<b>Del minuto 60 al 90</b>	<b>9.81%</b>	<b>01:32:20</b>	<b>55</b>
Benjamín Robles Montoya (PT)	1.24%	00:11:39	7
José Antonio Estefan Garfias (PAN-PRD)	2.15%	00:20:15	14
Alejandro Murat Hinojosa (PRI)	3.54%	00:33:22	23
Joaquín Ruiz Salazar (PRS)	0.30%	00:02:47	2
Salomón Jara Cruz (MORENA)	2.58%	00:24:17	9
<b>Del minuto 90 al 120</b>	<b>1.45%</b>	<b>00:13:37</b>	<b>9</b>
José Antonio Estefan Garfias (PAN-PRD)	0.34%	00:03:13	4
Alejandro Murat Hinojosa (PRI)	0.51%	00:04:48	4
Manuel Pérez Morales (PSD)	0.59%	00:05:36	1
<b>Posterior</b>	<b>0.46%</b>	<b>00:04:21</b>	<b>2</b>
Benjamín Robles Montoya (PT)	0.13%	00:01:11	1
Alejandro Murat Hinojosa (PRI)	0.34%	00:03:10	1
<b>Primeros 5 minutos</b>	<b>2.59%</b>	<b>00:24:20</b>	<b>25</b>
Benjamín Robles Montoya (PT)	0.19%	00:01:49	3
José Antonio Estefan Garfias (PAN-PRD)	1.17%	00:11:02	7
Alejandro Murat Hinojosa (PRI)	0.42%	00:03:57	6
Francisco Javier Jiménez Jiménez (PUP)	0.21%	00:01:56	2
Joaquín Ruiz Salazar (PRS)	0.29%	00:02:41	4
Salomón Jara Cruz (MORENA)	0.31%	00:02:55	3
<b>TOTAL GENERAL</b>	<b>100%</b>	<b>15:41:15</b>	<b>516</b>



## Informe Semanal de Campaña a Gobernador del Estado

Del 23 al 29 de mayo de 2016

### IMPORTANCIA DE LAS NOTICIAS. SEGMENTO DE TIEMPO EN QUE APARECEN ACTORES POLÍTICOS **TELEVISIÓN**



- El tiempo total de espacios noticiosos en televisión dedicado a actores políticos fue de 1 hora, 30 minutos, 1 segundo, de los cuales:
- 1 hora, 27 segundos corresponden al segmento del tiempo en que aparece la nota en el espacio noticioso **Del minuto 30 al 60**; 12 minutos, 25 segundos al segmento **Del minuto 5 al 15**; 12 minutos, 11 segundos al segmento **Del minuto 15 al 30**; y 4 minutos, 58 segundos al segmento **Del minuto 60 al 90**.
- Se registró un total de 143 menciones, de las cuales:
- **71** corresponden al segmento del tiempo en que aparece la nota en el espacio noticioso **Del minuto 30 al 60**; 33 al segmento **Del minuto 5 al 15**; 32 al segmento **Del minuto 15 al 30**; y 7 al segmento **Del minuto 60 al 90**.
- **Joaquín Ruiz Salazar (PRS)** fue el actor político con el mayor tiempo en esta variable, registrando 17 minutos, 22 segundos; en tanto José Antonio Estefan Garfias (PAN-PRD) fue el actor político con más menciones, registrando 13; ambos en el segmento **Del minuto 30 al 60**.
- La información detallada de esta variable podrá consultarse en la tabla, misma que incluye actores políticos, porcentajes, tiempos y menciones.

## Informe Semanal de Campaña a Gobernador del Estado

Del 23 al 29 de mayo de 2016

IMPORTANCIA DE LAS NOTICIAS. SEGMENTO DE TIEMPO EN QUE APARECEN  
**ACTORES POLÍTICOS TELEVISIÓN**

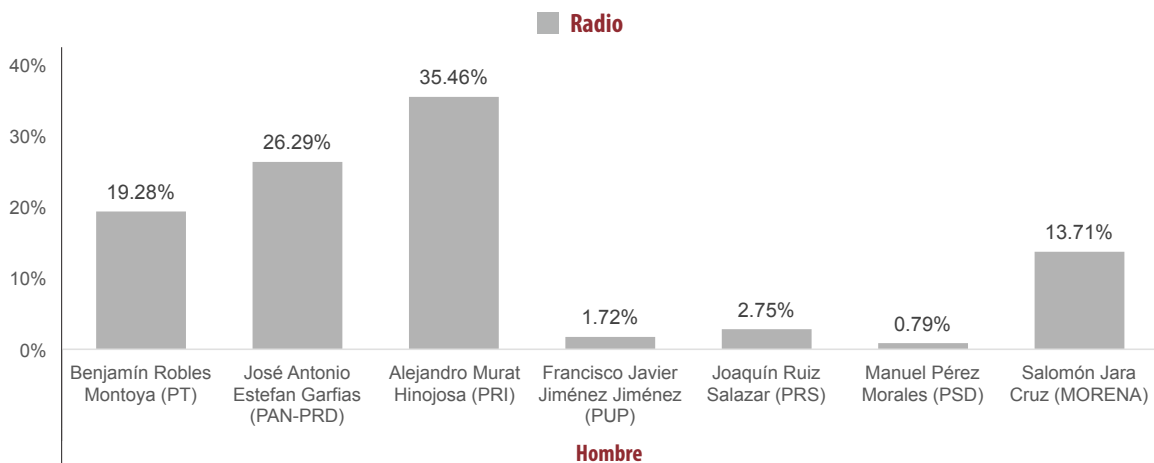


JERARQUIZACIÓN DE LA NOTA	PORCENTAJE (TIEMPO)	TIEMPO	MENCIONES
<b>Del minuto 15 al 30</b>	<b>13.53%</b>	<b>00:12:11</b>	<b>32</b>
Benjamín Robles Montoya (PT)	1.54%	00:01:23	4
José Antonio Estefan Garfias (PAN-PRD)	3.35%	00:03:01	6
Alejandro Murat Hinojosa (PRI)	4.00%	00:03:36	6
Francisco Javier Jiménez Jiménez (PUP)	0.98%	00:00:53	4
Joaquín Ruiz Salazar (PRS)	0.89%	00:00:48	4
Manuel Pérez Morales (PSD)	0.76%	00:00:41	4
Salomón Jara Cruz (MORENA)	2.02%	00:01:49	4
<b>Del minuto 30 al 60</b>	<b>67.15%</b>	<b>01:00:27</b>	<b>71</b>
Benjamín Robles Montoya (PT)	10.15%	00:09:08	11
José Antonio Estefan Garfias (PAN-PRD)	10.87%	00:09:47	13
Alejandro Murat Hinojosa (PRI)	12.66%	00:11:24	12
Francisco Javier Jiménez Jiménez (PUP)	3.20%	00:02:53	9
Joaquín Ruiz Salazar (PRS)	19.29%	00:17:22	10
Manuel Pérez Morales (PSD)	1.06%	00:00:57	5
Salomón Jara Cruz (MORENA)	9.92%	00:08:56	11
<b>Del minuto 5 al 15</b>	<b>13.79%</b>	<b>00:12:25</b>	<b>33</b>
Benjamín Robles Montoya (PT)	2.93%	00:02:38	7
José Antonio Estefan Garfias (PAN-PRD)	1.22%	00:01:06	3
Alejandro Murat Hinojosa (PRI)	3.33%	00:03:00	6
Francisco Javier Jiménez Jiménez (PUP)	1.22%	00:01:06	4
Joaquín Ruiz Salazar (PRS)	3.22%	00:02:54	5
Manuel Pérez Morales (PSD)	0.57%	00:00:31	4
Salomón Jara Cruz (MORENA)	1.30%	00:01:10	4
<b>Del minuto 60 al 90</b>	<b>5.52%</b>	<b>00:04:58</b>	<b>7</b>
Benjamín Robles Montoya (PT)	1.74%	00:01:34	2
José Antonio Estefan Garfias (PAN-PRD)	1.65%	00:01:29	2
Alejandro Murat Hinojosa (PRI)	2.13%	00:01:55	3
<b>TOTAL GENERAL</b>	<b>100%</b>	<b>01:30:01</b>	<b>143</b>

## Informe Semanal de Campaña a Gobernador del Estado

Del 23 al 29 de mayo de 2016

### INFORMACIÓN POR GÉNERO POR ACTORES POLÍTICOS RADIO



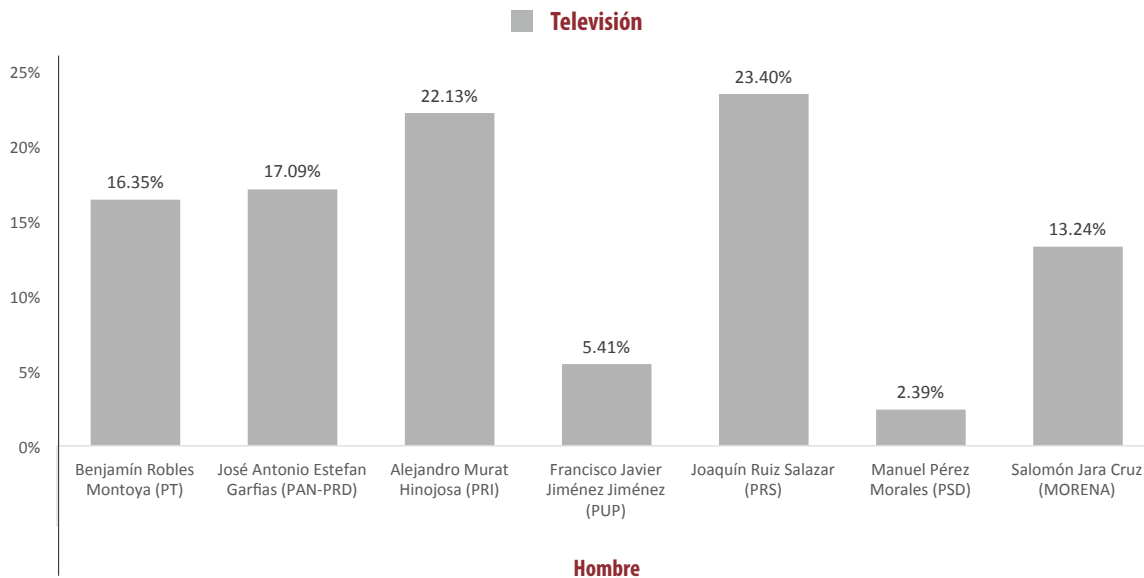
- El tiempo total en espacios noticiosos de radio dedicado a actores políticos fue de 15 horas, 41 minutos, 15 segundos, los cuales corresponden en su totalidad al género **Hombre**.
- Se registraron un total de 516 menciones, las cuales corresponden al género **Hombre**.
- **Alejandro Murat Hinojosa (PRI)** fue el **Hombre** que más tiempo y menciones registró en espacios noticiosos de radio, con 5 horas, 33 minutos, 45 segundos; y 196 menciones.

PARIDAD DE GÉNERO	PORCENTAJE (TIEMPO)	TIEMPO	MENTIONES
<b>Hombre</b>	<b>100%</b>	<b>15:41:15</b>	<b>516</b>
Benjamín Robles Montoya (PT)	19.28%	03:01:28	74
José Antonio Estefan Garfias (PAN-PRD)	26.29%	04:07:28	151
Alejandro Murat Hinojosa (PRI)	35.46%	05:33:45	196
Francisco Javier Jiménez Jiménez (PUP)	1.72%	00:16:13	10
Joaquín Ruiz Salazar (PRS)	2.75%	00:25:51	15
Manuel Pérez Morales (PSD)	0.79%	00:07:28	6
Salomón Jara Cruz (MORENA)	13.71%	02:09:02	64
<b>TOTAL GENERAL</b>	<b>100%</b>	<b>15:41:15</b>	<b>516</b>

## Informe Semanal de Campaña a Gobernador del Estado

Del 23 al 29 de mayo de 2016

### INFORMACIÓN POR GÉNERO POR ACTORES POLÍTICOS TELEVISIÓN



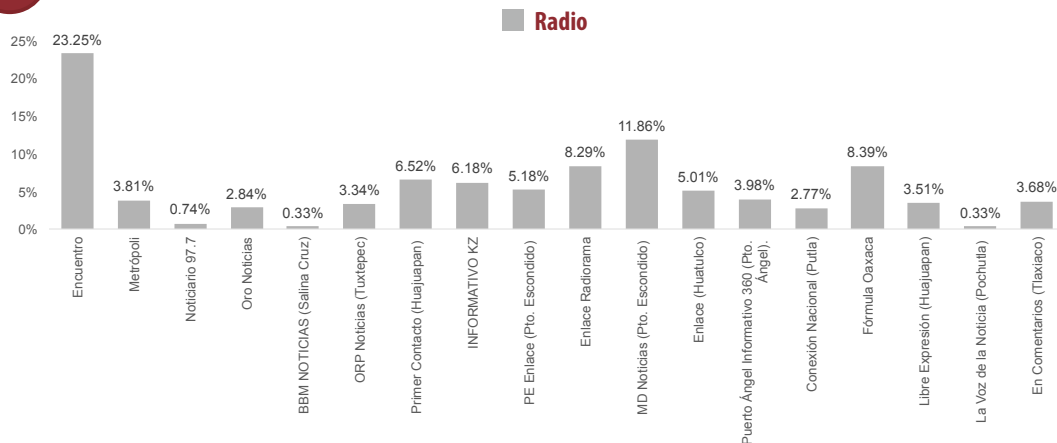
- El tiempo total en espacios noticiosos de televisión dedicado a actores políticos fue de 1 hora, 30 minutos, 1 segundo, los cuales corresponden en su totalidad al género **Hombre**.
- Se registraron un total de **143** menciones, las cuales corresponden al género **Hombre**.
- Joaquín Ruiz Salazar (PRS)** fue el **Hombre** que más tiempo registró en espacios noticiosos de televisión, con 21 minutos, 4 segundos; mientras que **Alejandro Murat Hinojosa (PRI)** fue el **Hombre** con más menciones con 27.

PARIDAD DE GÉNERO	PORCENTAJE (TIEMPO)	TIEMPO	MENTIONES
<b>Hombre</b>	<b>100%</b>	<b>01:30:01</b>	<b>143</b>
Benjamín Robles Montoya (PT)	16.35%	00:14:43	24
José Antonio Estefan Garfias (PAN-PRD)	17.09%	00:15:23	24
Alejandro Murat Hinojosa (PRI)	22.13%	00:19:55	27
Francisco Javier Jiménez Jiménez (PUP)	5.41%	00:04:52	17
Joaquín Ruiz Salazar (PRS)	23.40%	00:21:04	19
Manuel Pérez Morales (PSD)	2.39%	00:02:09	13
Salomón Jara Cruz (MORENA)	13.24%	00:11:55	19
<b>TOTAL GENERAL</b>	<b>100%</b>	<b>01:30:01</b>	<b>143</b>

## Informe Semanal de Campaña a Gobernador del Estado

Del 23 al 29 de mayo de 2016

### PROGRAMA NOTICIOSO POR PARTIDOS POLÍTICOS Y COALICIONES RADIO



- El tiempo total en espacios noticiosos de radio dedicado a partidos políticos y coaliciones fue de 49 minutos, 53 segundos de los cuales los programas noticiosos que más tiempo dedicaron a actores políticos fueron:
- **Encuentro** con 11 minutos, 36 segundos; **MD Noticias (Pto. Escondido)** con 5 minutos, 55 segundos; **Fórmula Oaxaca** con 4 minutos, 11 segundos; **Enlace Radiorama** con 4 minutos, 8 segundos; y **Primer Contacto (Huaquapan)** con 3 minutos, 15 segundos.
- Se registró un total de 80 menciones, de las cuales los programas noticiosos con más registros fueron:
- **PE Enlace (Pto. Escondido)** con 15; **Enlace (Huatulco)** con 13; **ORP Noticias (Tuxtepec)** con 7; **En Comentarios (Tlaxiaco)** con 6 menciones; **INFORMATIVO KZ** y **Libre Expresión (Huaquapan)** con 5 cada uno.
- **Encuentro** fue el programa noticioso de radio que registró más tiempo para partidos políticos con **11 minutos, 36 segundos**.
- **PE Enlace (Pto. Escondido)** fue el programa noticioso de radio que registró más menciones para partidos políticos con **15**.
- **Encuentro** fue el programa noticioso de radio que más tiempo dedicó a partidos políticos y coaliciones, registrando 9 minutos, 6 segundos para la el **PRI**.
- **PE Enlace (Pto. Escondido)** fue el programa de radio que otorgó más menciones a partidos políticos y coaliciones, registrando 5 para la **Coalición "CREO" PAN-PRD**.
- La información detallada de esta variable podrá consultarse en la tabla, misma que incluye programa noticioso, partido político, coaliciones, porcentajes, tiempos y menciones.

## Informe Semanal de Campaña a Gobernador del Estado

Del 23 al 29 de mayo de 2016

### PROGRAMA NOTICIOSO POR PARTIDOS POLÍTICOS Y COALICIONES RADIO



PROGRAMA NOTICIOSO	PORCENTAJE (TIEMPO)	TIEMPO	MENCIONES
<b>Encuentro</b>	<b>23.25%</b>	<b>00:11:36</b>	<b>3</b>
PRD	5.01%	00:02:30	1
PRI	18.24%	00:09:06	2
<b>Metrópoli</b>	<b>3.81%</b>	<b>00:01:54</b>	<b>1</b>
COALICIÓN "CREO" PAN-PRD	3.81%	00:01:54	1
<b>Noticiario 97.7</b>	<b>0.74%</b>	<b>00:00:22</b>	<b>2</b>
COALICIÓN "CREO" PAN-PRD	0.74%	00:00:22	2
<b>Oro Noticias</b>	<b>2.84%</b>	<b>00:01:25</b>	<b>4</b>
PRD	0.60%	00:00:18	1
PRI	2.24%	00:01:07	3
<b>BBM NOTICIAS (Salina Cruz)</b>	<b>0.33%</b>	<b>00:00:10</b>	<b>2</b>
COALICIÓN "CREO" PAN-PRD	0.17%	00:00:05	1
COALICIÓN PRI-PVEM-PANAL	0.17%	00:00:05	1
<b>ORP Noticias (Tuxtepec)</b>	<b>3.34%</b>	<b>00:01:40</b>	<b>7</b>
COALICIÓN PRI-PVEM-PANAL	0.33%	00:00:10	1
PRD	2.00%	00:01:00	3
PT	0.50%	00:00:15	2
PVEM	0.50%	00:00:15	1
<b>Primer Contacto (Huajuapán)</b>	<b>6.52%</b>	<b>00:03:15</b>	<b>4</b>
COALICIÓN "CREO" PAN-PRD	0.33%	00:00:10	1
COALICIÓN PRI-PVEM-PANAL	0.17%	00:00:05	1
PRD	6.01%	00:03:00	2
<b>INFORMATIVO KZ</b>	<b>6.18%</b>	<b>00:03:05</b>	<b>5</b>
COALICIÓN "CREO" PAN-PRD	5.35%	00:02:40	2
COALICIÓN PRI-PVEM-PANAL	0.17%	00:00:05	1
MORENA	0.33%	00:00:10	1
PT	0.33%	00:00:10	1
<b>PE Enlace (Pto. Escondido)</b>	<b>5.18%</b>	<b>00:02:35</b>	<b>15</b>
COALICIÓN "CREO" PAN-PRD	1.64%	00:00:49	5
COALICIÓN PRI-PVEM-PANAL	0.84%	00:00:25	4
MORENA	0.33%	00:00:10	1
PRI	1.14%	00:00:34	2
PT	0.74%	00:00:22	2
PVEM	0.50%	00:00:15	1
<b>Enlace Radorama</b>	<b>8.29%</b>	<b>00:04:08</b>	<b>1</b>
PVEM	8.29%	00:04:08	1
<b>MD Noticias (Pto. Escondido)</b>	<b>11.86%</b>	<b>00:05:55</b>	<b>4</b>
COALICIÓN "CREO" PAN-PRD	11.53%	00:05:45	2
COALICIÓN PRI-PVEM-PANAL	0.17%	00:00:05	1
PT	0.17%	00:00:05	1
<b>Enlace (Huatulco)</b>	<b>5.01%</b>	<b>00:02:30</b>	<b>13</b>
COALICIÓN "CREO" PAN-PRD	1.44%	00:00:43	3
COALICIÓN PRI-PVEM-PANAL	0.67%	00:00:20	3

## Informe Semanal de Campaña a Gobernador del Estado

Del 23 al 29 de mayo de 2016

### PROGRAMA NOTICIOSO POR PARTIDOS POLÍTICOS Y COALICIONES RADIO

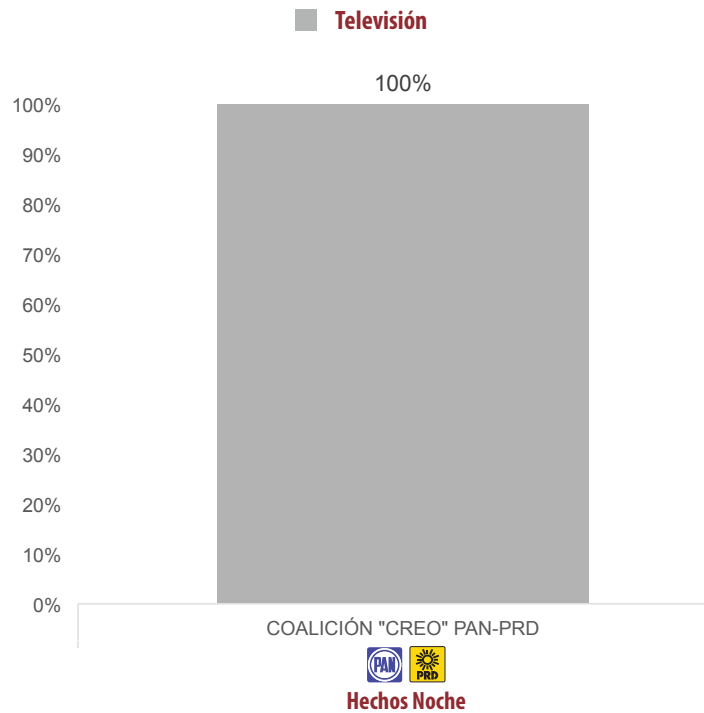


PROGRAMA NOTICIOSO	PORCENTAJE (TIEMPO)	TIEMPO	MENCIONES
PRD	0.17%	00:00:05	1
PRI	2.07%	00:01:02	3
PT	0.33%	00:00:10	2
PVEM	0.33%	00:00:10	1
<b>Puerto Ángel Informativo 360 (Pto. Ángel).</b>	<b>3.98%</b>	<b>00:01:59</b>	<b>4</b>
COALICIÓN "CREO" PAN-PRD	0.33%	00:00:10	1
COALICIÓN PRI-PVEM-PANAL	0.17%	00:00:05	1
PRD	2.47%	00:01:14	1
PRI	1.00%	00:00:30	1
<b>Conexión Nacional (Putla)</b>	<b>2.77%</b>	<b>00:01:23</b>	<b>1</b>
PRI	2.77%	00:01:23	1
<b>Fórmula Oaxaca</b>	<b>8.39%</b>	<b>00:04:11</b>	<b>2</b>
MORENA	3.34%	00:01:40	1
PVEM	5.05%	00:02:31	1
<b>Libre Expresión (Huajuapán)</b>	<b>3.51%</b>	<b>00:01:45</b>	<b>5</b>
COALICIÓN "CREO" PAN-PRD	0.33%	00:00:10	1
COALICIÓN PRI-PVEM-PANAL	0.17%	00:00:05	1
MORENA	0.50%	00:00:15	1
PRI	2.00%	00:01:00	1
PT	0.50%	00:00:15	1
<b>La Voz de la Noticia (Pochutla)</b>	<b>0.33%</b>	<b>00:00:10</b>	<b>1</b>
PT	0.33%	00:00:10	1
<b>En Comentarios (Tlaxiaco)</b>	<b>3.68%</b>	<b>00:01:50</b>	<b>6</b>
COALICIÓN "CREO" PAN-PRD	0.33%	00:00:10	1
MORENA	0.33%	00:00:10	1
PANAL	0.33%	00:00:10	1
PRD	1.00%	00:00:30	1
PRI	1.34%	00:00:40	1
PT	0.33%	00:00:10	1
<b>TOTAL GENERAL</b>	<b>100%</b>	<b>00:49:53</b>	<b>80</b>

## Informe Semanal de Campaña a Gobernador del Estado

Del 23 al 29 de mayo de 2016

### PROGRAMA NOTICIOSO POR PARTIDOS POLÍTICOS Y COALICIONES TELEVISIÓN



- El tiempo total en televisión de espacios noticiosos dedicado a partidos políticos y coaliciones fue de 23 segundos los cuales corresponden al espacio noticioso **Hechos Noche**.
- Se registró 1 mención la cual corresponde al programa noticioso **Hechos Noche**.
- **Hechos Noche** fue el único programa noticioso de televisión que otorgó tiempo para la Coalición "CREO" PAN-PRD.

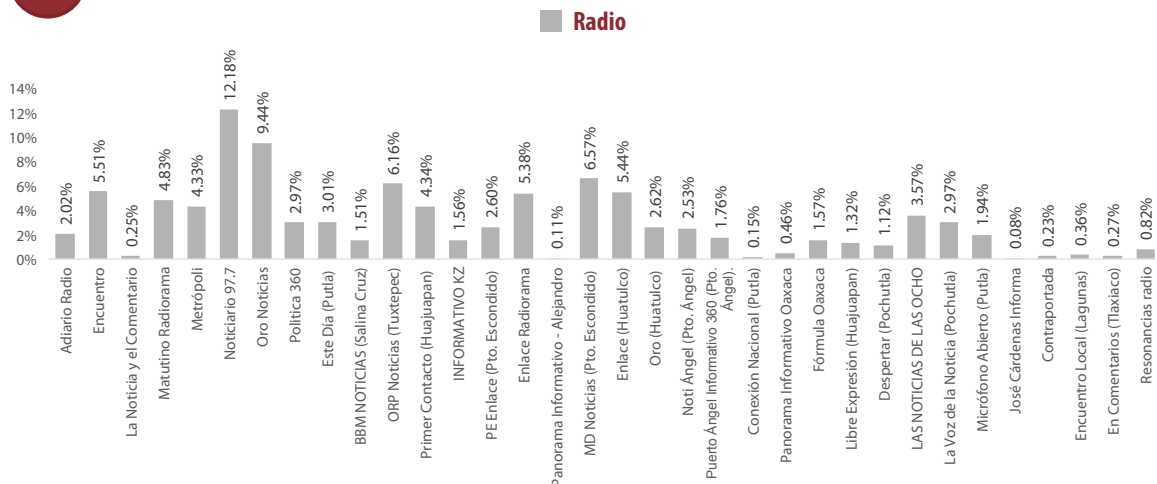
PROGRAMA NOTICIOSO	PORCENTAJE (TIEMPO)	TIEMPO	MENCIONES
HECHOS NOCHE	100%	00:00:23	1
COALICIÓN "CREO" PAN-PRD	100%	00:00:23	1
TOTAL GENERAL	100%	00:00:23	1



## Informe Semanal de Campaña a Gobernador del Estado

Del 23 al 29 de mayo de 2016

### PROGRAMA NOTICIOSO POR ACTORES POLÍTICOS RADIO



- El tiempo total en espacios noticiosos de radio dedicado a actores políticos fue de **15 horas, 41 minutos, 15 segundos**; de los cuales los programas noticiosos con más tiempo dedicado a actores políticos fueron:
- **Noticiario 97.7** con 1 hora, 54 minutos, 38 segundos; **Oro Noticias** con 1 hora, 28 minutos, 54 segundos; **MD Noticias (Pto. Escondido)** con 1 hora, 1 minuto, 52 segundos; **ORP Noticias (Tuxtepec)** con 58 minutos; y **Encuentro** con 51 minutos, 53 segundos.
- Se registró un total de **516** menciones, de las cuales los programas noticiosos con más menciones fueron:
- **Enlace (Huatulco)** con 64; **Noticiario 97.7** con 50; **Oro Noticias** con 42; **MD Noticias (Pto. Escondido)** con 34; y **Primer Contacto (Huaquapan)** con 31 menciones.
- **Noticiario 97.7** fue el programa noticioso de radio que más tiempo dedicó a actores políticos, registrando 1 hora 54 minutos, 38 segundos.
- **Enlace (Huatulco)** fue el programa noticioso de radio que más menciones tuvo para un actor político registrando 64.
- **Noticiario 97.7** fue el programa noticioso de radio que más tiempo dedicó a un actor político, registrando 44 minutos, 22 segundos para **José Antonio Estefan Garfias (PAN-PRD)**.
- **Enlace (Huatulco)** fue el programa noticioso de radio que más menciones dedicó a un actor político, registrando 20 para **Alejandro Murat Hinojosa (PRI-PVEM-PANAL)**.
- La información detallada de esta variable podrá consultarse en la tabla anexa misma que incluye programa noticioso, actores políticos, porcentajes, tiempos y menciones.

## Informe Semanal de Campaña a Gobernador del Estado

Del 23 al 29 de mayo de 2016

### PROGRAMA NOTICIOSO POR ACTORES POLÍTICOS RADIO



PROGRAMA NOTICIOSO	PORCENTAJE (TIEMPO)	TIEMPO	MENCIONES
<b>Adiario Radio</b>	<b>2.02%</b>	<b>00:19:01</b>	<b>6</b>
José Antonio Estefan Garfias (PAN-PRD)	1.30%	00:12:16	3
Alejandro Murat Hinojosa (PRI)	0.65%	00:06:07	2
Salomón Jara Cruz (MORENA)	0.07%	00:00:38	1
<b>Encuentro</b>	<b>5.51%</b>	<b>00:51:53</b>	<b>14</b>
Benjamín Robles Montoya (PT)	1.61%	00:15:12	4
José Antonio Estefan Garfias (PAN-PRD)	0.32%	00:03:01	2
Alejandro Murat Hinojosa (PRI)	1.40%	00:13:12	2
Salomón Jara Cruz (MORENA)	2.17%	00:20:28	6
<b>La Noticia y el Comentario</b>	<b>0.25%</b>	<b>00:02:22</b>	<b>1</b>
Salomón Jara Cruz (MORENA)	0.25%	00:02:22	1
<b>Matutino Radiorama</b>	<b>4.83%</b>	<b>00:45:28</b>	<b>20</b>
Benjamín Robles Montoya (PT)	1.02%	00:09:37	3
José Antonio Estefan Garfias (PAN-PRD)	1.14%	00:10:41	6
Alejandro Murat Hinojosa (PRI)	0.90%	00:08:27	5
Joaquín Ruiz Salazar (PRS)	0.93%	00:08:44	3
Salomón Jara Cruz (MORENA)	0.85%	00:07:59	3
<b>Metrópoli</b>	<b>4.33%</b>	<b>00:40:47</b>	<b>8</b>
Benjamín Robles Montoya (PT)	0.86%	00:08:07	1
José Antonio Estefan Garfias (PAN-PRD)	0.63%	00:05:54	2
Alejandro Murat Hinojosa (PRI)	1.93%	00:18:08	4
Salomón Jara Cruz (MORENA)	0.92%	00:08:38	1
<b>Noticiario 97.7</b>	<b>12.18%</b>	<b>01:54:38</b>	<b>50</b>
Benjamín Robles Montoya (PT)	2.60%	00:24:29	7
José Antonio Estefan Garfias (PAN-PRD)	4.75%	00:44:42	16
Alejandro Murat Hinojosa (PRI)	2.17%	00:20:24	13
Francisco Javier Jiménez Jiménez (PUP)	0.21%	00:02:00	2
Joaquín Ruiz Salazar (PRS)	0.11%	00:01:00	1
Manuel Pérez Morales (PSD)	0.11%	00:01:00	1
Salomón Jara Cruz (MORENA)	2.24%	00:21:03	10
<b>Oro Noticias</b>	<b>9.44%</b>	<b>01:28:54</b>	<b>42</b>
Benjamín Robles Montoya (PT)	1.35%	00:12:45	4
José Antonio Estefan Garfias (PAN-PRD)	2.06%	00:19:26	10
Alejandro Murat Hinojosa (PRI)	3.60%	00:33:55	18
Manuel Pérez Morales (PSD)	0.03%	00:00:18	1
Salomón Jara Cruz (MORENA)	2.39%	00:22:30	9
<b>Política 360</b>	<b>2.97%</b>	<b>00:27:57</b>	<b>7</b>
José Antonio Estefan Garfias (PAN-PRD)	0.67%	00:06:20	3
Alejandro Murat Hinojosa (PRI)	0.66%	00:06:14	2
Francisco Javier Jiménez Jiménez (PUP)	1.04%	00:09:47	1
Manuel Pérez Morales (PSD)	0.59%	00:05:36	1
<b>Este Día (Putla)</b>	<b>3.01%</b>	<b>00:28:19</b>	<b>21</b>
Benjamín Robles Montoya (PT)	0.40%	00:03:48	3
José Antonio Estefan Garfias (PAN-PRD)	0.64%	00:06:00	6

# Informe Semanal de Campaña a Gobernador del Estado

Del 23 al 29 de mayo de 2016

## PROGRAMA NOTICIOSO POR ACTORES POLÍTICOS RADIO



PROGRAMA NOTICIOSO	PORCENTAJE (TIEMPO)	TIEMPO	MENCIONES
Alejandro Murat Hinojosa (PRI)	0.86%	00:08:03	7
Salomón Jara Cruz (MORENA)	1.11%	00:10:28	5
<b>BBM NOTICIAS (Salina Cruz)</b>	<b>1.51%</b>	<b>00:14:13</b>	<b>15</b>
José Antonio Estefan Garfias (PAN-PRD)	0.73%	00:06:51	6
Alejandro Murat Hinojosa (PRI)	0.78%	00:07:22	9
<b>ORP Noticias (Tuxtepec)</b>	<b>6.16%</b>	<b>00:58:00</b>	<b>20</b>
Benjamín Robles Montoya (PT)	0.63%	00:05:53	3
José Antonio Estefan Garfias (PAN-PRD)	1.50%	00:14:08	3
Alejandro Murat Hinojosa (PRI)	4.04%	00:37:59	14
<b>Primer Contacto (Huaquapan)</b>	<b>4.34%</b>	<b>00:40:52</b>	<b>31</b>
Benjamín Robles Montoya (PT)	0.97%	00:09:07	6
José Antonio Estefan Garfias (PAN-PRD)	1.29%	00:12:10	12
Alejandro Murat Hinojosa (PRI)	1.89%	00:17:49	11
Salomón Jara Cruz (MORENA)	0.19%	00:01:46	2
<b>INFORMATIVO KZ</b>	<b>1.56%</b>	<b>00:14:39</b>	<b>14</b>
José Antonio Estefan Garfias (PAN-PRD)	0.84%	00:07:53	5
Alejandro Murat Hinojosa (PRI)	0.31%	00:02:55	6
Francisco Javier Jiménez Jiménez (PUP)	0.21%	00:01:56	2
Joaquín Ruiz Salazar (PRS)	0.20%	00:01:55	1
<b>PE Enlace (Pto. Escondido)</b>	<b>2.60%</b>	<b>00:24:26</b>	<b>24</b>
Benjamín Robles Montoya (PT)	0.05%	00:00:29	1
José Antonio Estefan Garfias (PAN-PRD)	0.82%	00:07:43	7
Alejandro Murat Hinojosa (PRI)	1.66%	00:15:40	14
Salomón Jara Cruz (MORENA)	0.06%	00:00:34	2
<b>Enlace Radorama</b>	<b>5.38%</b>	<b>00:50:38</b>	<b>15</b>
Benjamín Robles Montoya (PT)	1.08%	00:10:08	1
José Antonio Estefan Garfias (PAN-PRD)	1.60%	00:15:06	6
Alejandro Murat Hinojosa (PRI)	1.10%	00:10:20	3
Francisco Javier Jiménez Jiménez (PUP)	0.14%	00:01:21	1
Joaquín Ruiz Salazar (PRS)	0.99%	00:09:17	1
Salomón Jara Cruz (MORENA)	0.47%	00:04:26	3
<b>Panorama Informativo - Alejandro Villalvazo</b>	<b>0.11%</b>	<b>00:01:01</b>	<b>1</b>
José Antonio Estefan Garfias (PAN-PRD)	0.11%	00:01:01	1
<b>MD Noticias (Pto. Escondido)</b>	<b>6.57%</b>	<b>01:01:52</b>	<b>34</b>
Benjamín Robles Montoya (PT)	1.55%	00:14:37	7
José Antonio Estefan Garfias (PAN-PRD)	0.40%	00:03:47	5
Alejandro Murat Hinojosa (PRI)	3.26%	00:30:41	14
Joaquín Ruiz Salazar (PRS)	0.35%	00:03:18	3
Salomón Jara Cruz (MORENA)	1.01%	00:09:29	5
<b>Enlace (Huatulco)</b>	<b>5.44%</b>	<b>00:51:13</b>	<b>64</b>
Benjamín Robles Montoya (PT)	2.14%	00:20:10	15
José Antonio Estefan Garfias (PAN-PRD)	1.72%	00:16:13	17
Alejandro Murat Hinojosa (PRI)	1.33%	00:12:31	20
Francisco Javier Jiménez Jiménez (PUP)	0.03%	00:00:15	2

# Informe Semanal de Campaña a Gobernador del Estado

Del 23 al 29 de mayo de 2016

## PROGRAMA NOTICIOSO POR ACTORES POLÍTICOS RADIO



PROGRAMA NOTICIOSO	PORCENTAJE (TIEMPO)	TIEMPO	MENCIONES
Joaquín Ruiz Salazar (PRS)	0.06%	00:00:33	3
Manuel Pérez Morales (PSD)	0.03%	00:00:15	2
Salomón Jara Cruz (MORENA)	0.13%	00:01:16	5
<b>Oro (Huatulco)</b>	<b>2.62%</b>	<b>00:24:41</b>	<b>9</b>
Benjamín Robles Montoya (PT)	0.99%	00:09:21	1
José Antonio Estefan Garfias (PAN-PRD)	0.20%	00:01:55	4
Alejandro Murat Hinojosa (PRI)	1.43%	00:13:25	4
<b>Noti Ángel (Pto. Ángel)</b>	<b>2.53%</b>	<b>00:23:50</b>	<b>18</b>
Benjamín Robles Montoya (PT)	0.15%	00:01:26	1
José Antonio Estefan Garfias (PAN-PRD)	1.10%	00:10:21	9
Alejandro Murat Hinojosa (PRI)	0.59%	00:05:36	6
Joaquín Ruiz Salazar (PRS)	0.02%	00:00:10	1
Salomón Jara Cruz (MORENA)	0.67%	00:06:17	1
<b>Puerto Ángel Informativo 360 (Pto. Ángel).</b>	<b>1.76%</b>	<b>00:16:33</b>	<b>19</b>
Benjamín Robles Montoya (PT)	0.11%	00:01:02	3
José Antonio Estefan Garfias (PAN-PRD)	0.87%	00:08:13	7
Alejandro Murat Hinojosa (PRI)	0.69%	00:06:31	7
Salomón Jara Cruz (MORENA)	0.08%	00:00:47	2
<b>Conexión Nacional (Putla)</b>	<b>0.15%</b>	<b>00:01:23</b>	<b>1</b>
Alejandro Murat Hinojosa (PRI)	0.15%	00:01:23	1
<b>Panorama Informativo Oaxaca</b>	<b>0.46%</b>	<b>00:04:17</b>	<b>4</b>
José Antonio Estefan Garfias (PAN-PRD)	0.22%	00:02:06	2
Alejandro Murat Hinojosa (PRI)	0.23%	00:02:11	2
<b>Fórmula Oaxaca</b>	<b>1.57%</b>	<b>00:14:46</b>	<b>8</b>
Benjamín Robles Montoya (PT)	0.18%	00:01:40	2
José Antonio Estefan Garfias (PAN-PRD)	0.72%	00:06:45	3
Alejandro Murat Hinojosa (PRI)	0.53%	00:04:57	2
Salomón Jara Cruz (MORENA)	0.15%	00:01:24	1
<b>Libre Expresión (Huaquapan)</b>	<b>1.32%</b>	<b>00:12:26</b>	<b>6</b>
José Antonio Estefan Garfias (PAN-PRD)	0.48%	00:04:30	3
Alejandro Murat Hinojosa (PRI)	0.84%	00:07:56	3
<b>Despertar (Pochutla)</b>	<b>1.12%</b>	<b>00:10:35</b>	<b>10</b>
Benjamín Robles Montoya (PT)	0.12%	00:01:05	1
Alejandro Murat Hinojosa (PRI)	1.01%	00:09:30	9
<b>LAS NOTICIAS DE LAS OCHO</b>	<b>3.57%</b>	<b>00:33:35</b>	<b>13</b>
Benjamín Robles Montoya (PT)	1.51%	00:14:15	4
José Antonio Estefan Garfias (PAN-PRD)	0.51%	00:04:47	3
Alejandro Murat Hinojosa (PRI)	0.89%	00:08:21	3
Salomón Jara Cruz (MORENA)	0.66%	00:06:12	3
<b>La Voz de la Noticia (Pochutla)</b>	<b>2.97%</b>	<b>00:27:59</b>	<b>18</b>
Benjamín Robles Montoya (PT)	0.98%	00:09:16	3
José Antonio Estefan Garfias (PAN-PRD)	0.20%	00:01:53	3
Alejandro Murat Hinojosa (PRI)	1.59%	00:14:57	7
Francisco Javier Jiménez Jiménez (PUP)	0.03%	00:00:19	1

## Informe Semanal de Campaña a Gobernador del Estado

Del 23 al 29 de mayo de 2016

### PROGRAMA NOTICIOSO POR ACTORES POLÍTICOS RADIO

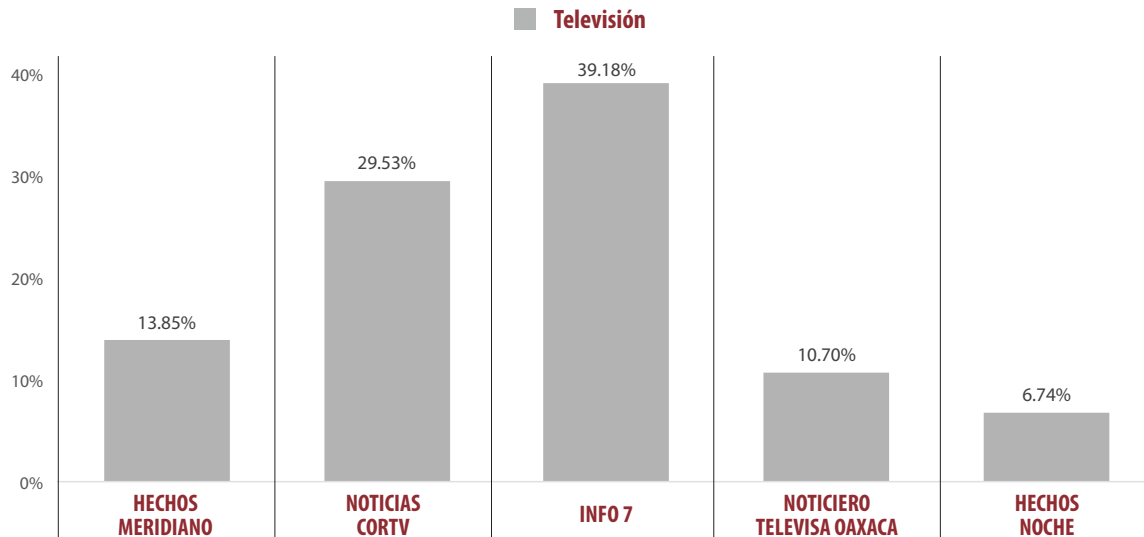


PROGRAMA NOTICIOSO	PORCENTAJE (TIEMPO)	TIEMPO	MENCIONES
Joaquín Ruiz Salazar (PRS)	0.03%	00:00:19	1
Manuel Pérez Morales (PSD)	0.03%	00:00:19	1
Salomón Jara Cruz (MORENA)	0.10%	00:00:56	2
<b>Micrófono Abierto (Putla)</b>	<b>1.94%</b>	<b>00:18:16</b>	<b>10</b>
Benjamín Robles Montoya (PT)	0.67%	00:06:17	3
José Antonio Estefan Garfias (PAN-PRD)	0.80%	00:07:31	2
Alejandro Murat Hinojosa (PRI)	0.29%	00:02:43	2
Francisco Javier Jiménez Jiménez (PUP)	0.06%	00:00:35	1
Joaquín Ruiz Salazar (PRS)	0.06%	00:00:35	1
Salomón Jara Cruz (MORENA)	0.06%	00:00:35	1
<b>José Cárdenas Informa</b>	<b>0.08%</b>	<b>00:00:48</b>	<b>2</b>
José Antonio Estefan Garfias (PAN-PRD)	0.04%	00:00:24	1
Alejandro Murat Hinojosa (PRI)	0.04%	00:00:24	1
<b>Contraportada</b>	<b>0.23%</b>	<b>00:02:10</b>	<b>1</b>
Alejandro Murat Hinojosa (PRI)	0.23%	00:02:10	1
<b>Encuentro Local (Lagunas)</b>	<b>0.36%</b>	<b>00:03:26</b>	<b>5</b>
José Antonio Estefan Garfias (PAN-PRD)	0.13%	00:01:11	2
Alejandro Murat Hinojosa (PRI)	0.24%	00:02:15	3
<b>En Comentarios (Tlaxiaco)</b>	<b>0.27%</b>	<b>00:02:33</b>	<b>1</b>
José Antonio Estefan Garfias (PAN-PRD)	0.27%	00:02:33	1
<b>Resonancias radio</b>	<b>0.82%</b>	<b>00:07:44</b>	<b>4</b>
Benjamín Robles Montoya (PT)	0.29%	00:02:44	1
José Antonio Estefan Garfias (PAN-PRD)	0.22%	00:02:07	1
Alejandro Murat Hinojosa (PRI)	0.18%	00:01:39	1
Salomón Jara Cruz (MORENA)	0.13%	00:01:14	1
<b>TOTAL GENERAL</b>	<b>100%</b>	<b>15:41:15</b>	<b>516</b>

## Informe Semanal de Campaña a Gobernador del Estado

Del 23 al 29 de mayo de 2016

### PROGRAMA NOTICIOSO POR ACTORES POLÍTICOS TELEVISIÓN



- El tiempo total en televisión de espacios noticiosos dedicado a actores políticos fue de 1 hora, 30 minutos, 1 segundo, de los cuales los programas noticiosos con más tiempo dedicado a actores políticos fueron:
- **INFO 7** con 35 minutos, 16 segundos; **Noticias CORTV** con 26 minutos, 35 segundos; **HECHOS MERIDIANO** con 12 minutos, 28 segundos; **NOTICIEROS TELEVISIA OAXACA** con 9 minutos, 38 segundos; y **Hechos Noche** con 6 minutos, 4 segundos.
- Se registraron 143 menciones de las cuales los programas noticiosos con más menciones fueron:
- **INFO 7** con 41; **HECHOS MERIDIANO** con 35; **NOTICIAS CORTV** con 31; **NOTICIEROS TELEVISIA OAXACA** y **HECHOS NOCHE** con 18 cada uno.
- **INFO 7** fue el programa de televisión que dedicó más tiempo menciones a actores políticos, registrando 35 minutos, 16 segundos; y 41 menciones.
- **Noticias CORTV** fue el programa noticioso de televisión que más tiempo otorgó a un actor político, registrando **13 minutos, 22 segundos** para **Joaquín Ruiz Salazar (PRS)**.
- **HECHOS MERIDIANO** fue el programa noticioso de televisión que más menciones otorgó a un actor político, registrando 9 para **Benjamín Robles Montoya (PT)**.
- La información detallada de esta variable podrá consultarse en la tabla anexa misma que incluye programa noticioso, actores políticos, porcentajes, tiempos y menciones.

## Informe Semanal de Campaña a Gobernador del Estado

Del 23 al 29 de mayo de 2016

### PROGRAMA NOTICIOSO POR ACTORES POLÍTICOS TELEVISIÓN



PROGRAMA NOTICIOSO	PORCENTAJE (TIEMPO)	TIEMPO	MENCIONES
<b>HECHOS MERIDIANO</b>	<b>13.85%</b>	<b>00:12:28</b>	<b>35</b>
Benjamín Robles Montoya (PT)	3.68%	00:03:19	9
José Antonio Estefan Garfias (PAN-PRD)	1.63%	00:01:28	4
Alejandro Murat Hinojosa (PRI)	3.44%	00:03:06	6
Francisco Javier Jiménez Jiménez (PUP)	1.48%	00:01:20	4
Joaquín Ruiz Salazar (PRS)	0.91%	00:00:49	4
Manuel Pérez Morales (PSD)	0.54%	00:00:29	4
Salomón Jara Cruz (MORENA)	2.17%	00:01:57	4
<b>NOTICIAS CORTV</b>	<b>29.53%</b>	<b>00:26:35</b>	<b>31</b>
Benjamín Robles Montoya (PT)	3.35%	00:03:01	6
José Antonio Estefan Garfias (PAN-PRD)	3.43%	00:03:05	6
Alejandro Murat Hinojosa (PRI)	2.85%	00:02:34	5
Francisco Javier Jiménez Jiménez (PUP)	1.65%	00:01:29	3
Joaquín Ruiz Salazar (PRS)	14.85%	00:13:22	5
Manuel Pérez Morales (PSD)	0.46%	00:00:25	1
Salomón Jara Cruz (MORENA)	2.94%	00:02:39	5
<b>INFO 7</b>	<b>39.18%</b>	<b>00:35:16</b>	<b>41</b>
Benjamín Robles Montoya (PT)	7.26%	00:06:32	6
José Antonio Estefan Garfias (PAN-PRD)	7.78%	00:07:00	7
Alejandro Murat Hinojosa (PRI)	8.92%	00:08:02	6
Francisco Javier Jiménez Jiménez (PUP)	1.13%	00:01:01	6
Joaquín Ruiz Salazar (PRS)	6.52%	00:05:52	6
Manuel Pérez Morales (PSD)	0.63%	00:00:34	4
Salomón Jara Cruz (MORENA)	6.94%	00:06:15	6
<b>NOTICIEROS TELEvisa OAXACA</b>	<b>10.70%</b>	<b>00:09:38</b>	<b>18</b>
Benjamín Robles Montoya (PT)	2.06%	00:01:51	3
José Antonio Estefan Garfias (PAN-PRD)	3.52%	00:03:10	5
Alejandro Murat Hinojosa (PRI)	3.87%	00:03:29	6
Francisco Javier Jiménez Jiménez (PUP)	0.31%	00:00:17	1
Joaquín Ruiz Salazar (PRS)	0.31%	00:00:17	1
Manuel Pérez Morales (PSD)	0.31%	00:00:17	1
Salomón Jara Cruz (MORENA)	0.31%	00:00:17	1
<b>HECHOS NOCHE</b>	<b>6.74%</b>	<b>00:06:04</b>	<b>18</b>
José Antonio Estefan Garfias (PAN-PRD)	0.74%	00:00:40	2
Alejandro Murat Hinojosa (PRI)	3.04%	00:02:44	4
Francisco Javier Jiménez Jiménez (PUP)	0.83%	00:00:45	3
Joaquín Ruiz Salazar (PRS)	0.81%	00:00:44	3
Manuel Pérez Morales (PSD)	0.44%	00:00:24	3
Salomón Jara Cruz (MORENA)	0.87%	00:00:47	3
<b>TOTAL GENERAL</b>	<b>100%</b>	<b>01:30:01</b>	<b>143</b>

---

# ENCUESTAS Y SONDEOS DE OPINIÓN

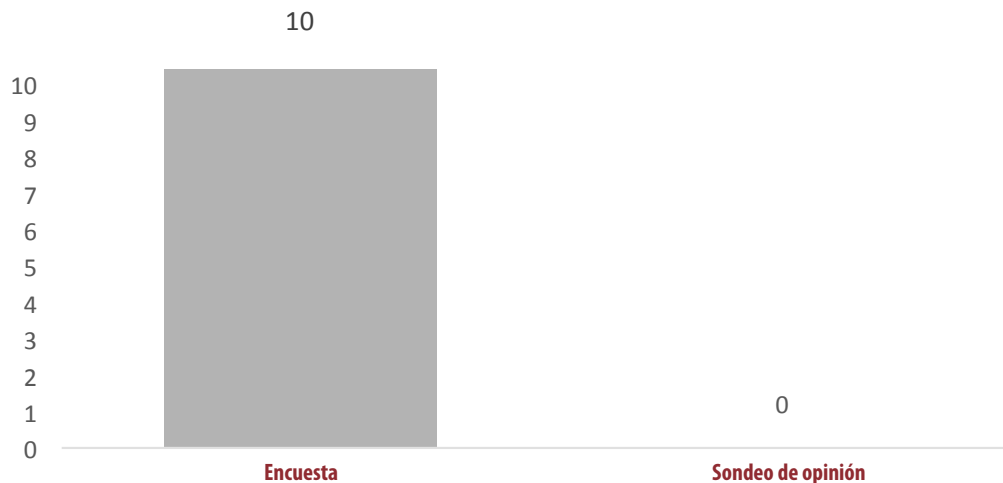
---



## Informe Semanal de Campaña a Gobernador del Estado

Del 23 al 29 de mayo de 2016

### ENCUESTAS Y SONDEOS DE OPINIÓN



● 23/05/2016

#### MD NOTICIAS (PTO. ESCONDIDO)

A 14 días de las elecciones del 5 de junio, el PRI lleva la delantera en 9 de 12 gubernaturas según la síntesis de encuestas del Instituto Belisario Domínguez del Senado de la República. En Oaxaca Alejandro Murat Hinojosa se encuentra arriba en las encuestas con 34% de las intenciones del voto, seguido de José Antonio Estefan Garfias quien tiene tan sólo el 27%.

● 26/05/2016

#### PE ENLACE (PTO. ESCONDIDO)

Se menciona una encuesta reciente publicada por el diario Reforma donde sólo se menciona a los 3 primeros lugares. Señala que hay una ventaja de 4 puntos para el candidato Alejandro Murat Hinojosa con 34%, le sigue Pepe Toño con el 30% y Salomón Jara con el 20%.

● 26/05/2016

#### LIBRE EXPRESIÓN HUAJUPAN

La vocera de la coalición CREO comentó que "las encuestas que se han tenido son diversas. Las encuestas previas nos han dado ventaja, una de 4 puntos y otra de 6 puntos sobre el candidato del PRI. La percepción que se tienen es que Pepe Toño va a ganar".

● 26/05/2016

#### ORO NOTICIAS (OAXACA DE JUÁREZ)

Una encuesta aplicada por el Grupo Reforma realizada del 18 al 22 de mayo, a mil electores en Oaxaca, ubican al candidato del PRI-PVEM-PANAL, Alejandro Murat Hinojosa con el 34% de las preferencias, mientras que José Antonio Estefan Garfias abanderado del PAN-PRD tiene 30% de la intención del voto. Los dos punteros en la encuesta gozan de buen nivel de reconocimiento, dice este estudio.



---

## Informe Semanal de Campaña a Gobernador del Estado

Del 23 al 29 de mayo de 2016

---

### ENCUESTAS Y SONDEOS DE OPINIÓN

---

● 26/05/2016

#### ADIARIO RADIO (OAXACA DE JUÁREZ)

Se comentó que el día de hoy se publicó en el periódico Reforma una encuesta en la que Alejandro Murat tiene 34 puntos porcentuales en cuanto a la intención del voto. Después José Antonio Estefan Garfias con 30% de intención de voto. Tercer lugar Salomón Jara con 20% de intención del voto, al respecto se indicó que es impresionante ver cómo ha crecido MORENA a pesar de tener un candidato tan malo. Respecto al 11% de la intención del voto para Robles Montoya, se señaló que si la coalición CREO se hubiese quedado tanto con lo de Pepe Toño y juntando los 11 puntos de Benjamín Robles Montoya, Pepe Toño tendría 41%.

● 27/05/2016

#### ORO NOTICIAS

En este espacio noticioso se señaló que “enorme polémica generó en la clase política de Oaxaca, partidos, coaliciones y candidatos, las publicaciones de sendas encuestas en diarios de la capital del país, en donde ubican a Alejandro Murat Hinojosa como el puntero en el proceso electoral. En una divulgación que hizo el periódico Reforma le atribuyen a Alejandro Murat una ventaja de 4 puntos que el mismo diario señala como un empate técnico con el candidato José Antonio Estefan Garfias, a quien le sigue de cerca también, aunque más retirado, el candidato el candidato de MORENA y en cuarto lugar el candidato del PT”.

● 27/05/2016

#### ORO NOTICIAS

El conductor indicó que “mientras tanto en una publicación hecha en el periódico La Jornada, la ventaja de Alejandro Murat alcanza los 6.7 puntos de ventaja con su contrincante. Son encuestas elaboradas por los diarios por empresas especializadas, según dijeron”.

● 27/05/2016

#### PE ENLACE (PTO. ESCONDIDO)

El periódico La Jornada publicó el día de ayer una encuesta en la que se ubica al candidato a la gubernatura de Oaxaca por la coalición “Juntos Hacemos Más”, Alejandro Murat, a la cabeza de las preferencias en los comicios del próximo 5 de junio. Realizada por la empresa Espacio Muestral que ha hecho encuestas en diversas entidades del país con el aval de las autoridades electorales, el estudio registra entre 6 - 7 puntos porcentuales de diferencia con el segundo lugar José Antonio Estefan Garfias de la coalición CREO. 6 - 7 puntos porcentuales en la evaluación de intención del voto bajo el escenario electoral, el abanderado de la coalición PRI-PVEM-PANAL registró 42.70%, 30.50% para la coalición CREO, 12.70% a MORENA, y 7.20% al PT.



## Informe Semanal de Campaña a Gobernador del Estado

Del 23 al 29 de mayo de 2016

### ENCUESTAS Y SONDEOS DE OPINIÓN

● 27/05/2016

#### EN COMENTARIOS (TLAXIACO)

El Diputado federal Sergio López Sánchez del PRD vía telefónica mencionó que “las casas encuestadoras serias, las de prestigio nacional, las que tienen una metodología reconocida y que han sido probadas en procesos anteriores, reconocen hoy por hoy que Pepe Toño Estefan Garfias aventaja por 7 puntos, y otras encuestadoras le dan una ventaja de 5 puntos, a su más cercano competidor que es el candidato del PRI. Muy por abajo está el candidato de MORENA con 14 puntos, y demasiado lejos el candidato del PT con de 9 a 11 puntos”.

● 27/05/2016

#### ENLACE (HUATULCO)

Se comenta sobre la encuesta que publicó el periódico Reforma, que tiene entre un 95 y 98% de certeza, en ella se pregunta ¿Si hoy hubieran elecciones para gobernador de Oaxaca, por quién votaría? Los resultados indican que en este primer arranque se anota a Alejandro Murat con un 34%, Pepe Toño está en el orden del 30%, y Salomón Jara en tercer lugar con 20%. A la pregunta ¿Por quién votaría si los candidatos sólo fueran Pepe Toño y Alejandro Murat? El 32% favorece a Pepe Toño y dejan a Alejandro Murat con el 28%. Y a la pregunta ¿Por cuál partido nunca votaría? El 33% de los encuestados nunca votaría por el PRI.

FECHA	TIPO	REGIÓN	NOTICIERO	EMPRESA	VITRINA	MONITOREO
26/05/16	Encuesta	Puerto Escondido	PE Enlace (Pto. Escondido)	DIARIO REFORMA	No	Radio
26/05/16	Encuesta	Huajuapán de León	Libre Expresión (Huajuapán)	SIN REGISTRO	No	Radio
26/05/16	Encuesta	Oaxaca de Juárez	Oro Noticias	REFORMA	No	Radio
26/05/16	Encuesta	Oaxaca de Juárez	Adiario Radio	REFORMA	No	Radio
27/05/16	Encuesta	Oaxaca de Juárez	Oro Noticias	REFORMA	No	Radio
27/05/16	Encuesta	Oaxaca de Juárez	Oro Noticias	LA JORNADA	No	Radio
27/05/16	Encuesta	Puerto Escondido	PE Enlace (Pto. Escondido)	ENCUESTADORA ESPACIO MUESTRAL	No	Radio
27/05/16	Encuesta	Tlaxiaco	En Comentarios (Tlaxiaco)	SIN REGISTRO	No	Radio
27/05/16	Encuesta	Huatulco	Enlace (Huatulco)	PERIODICO REFORMA	No	Radio
27/05/16	Encuesta	Huatulco	Enlace (Huatulco)	PERIODICO REFORMA	No	Radio

---

# ANEXOS

---

# Informe Semanal de Campaña a Gobernador del Estado

Del 23 al 29 de mayo de 2016

## Estaciones de Radio y Canales de Televisión del Catálogo del INE objeto del monitoreo

Siglas	Frecuencia / Canal	Nombre de la estación	Tipo de emisora	Cuenta con espacio noticioso
XHCA-FM	103.9 Mhz.	Azul Estéreo	FM	Sí
XEPX-AM	650 Khz.	Radio Fórmula	Migración AM-FM	Sí
XHEPX-FM	99.9 Mhz			
XEGLO-AM	780 Khz.	La Voz de la Sierra de Juárez	AM	No
XHOU-FM	105.3 Mhz.	Sensación Estéreo	FM	Sí
XHAH-FM	90.1 Mhz.	Ke Buena	FM	No
XHTEKA-FM	91.7 Mhz.	Radio TK	FM	No
XHCORO-FM	98.7 Mhz.	Ke Buena	FM	No
XHOJF-FM	92.1 Mhz.	S/D	FM	No
KEYG-AM	660 Khz.	La Consentida	Migración AM-FM	No
XHYG-FM	90.5 Mhz.			
XHTFM-FM	107.9 Mhz.	Radio Nandia	FM	No
XHNR-FM	98.5 Mhz.	Exa FM	FM	Sí
XHOCA-FM	89.7 Mhz.	La Grande de Oaxaca	FM	Sí
XHOQ-FM	100.1 Mhz.	La Poderosa	FM	Sí
XHAX-FM	93.7 Mhz.	XEAX	FM	Sí
XHCE-FM	95.7 Mhz.	Radio Hit, Ke Buena	FM	Sí
XEIU-AM	105.7 Mhz.	Amor	Combo	Sí
XHIU-FM				
XEOA-AM	570 Khz.	OA Radio Mexicana	Migración AM-FM	Sí
XHEOA-FM	94.9 Mhz.			
XHYN-FM	102.9 Mhz.	Los 40 principales	FM	No
XHZB-FM	101.7 Mhz.	Radio Oro la Tremenda	FM	Sí
XEACC-AM	870 Khz.	Radio Fórmula	Migración AM-FM	No
XHACC-FM	93.3 Mhz.			
XHEDO-FM	94.1 Mhz.	Estéreo Esmeralda	FM	Sí
XEPOR-AM	740 Khz.	La Explosiva	Migración AM-FM	Sí
XHPOR-FM	98.7 Mhz.			
XEHL-AM	550 Khz.	Los 40 principales	Combo	No
XHLL-FM	97.1 Mhz.			
XHSCO-FM	96.3 Mhz.	Estéreo Istmo	FM	Sí
XHRCV-FM	107.9 Mhz.	Radio Candela	FM	No
XHUH-FM	96.9 Mhz.	La Consentida	FM	Sí
XHXP-FM	106.5 Mhz.	La Súper Buena	FM	Sí
XEOJN-AM	950 Khz.	La Voz de Chinantla	AM	No
XHSPP-FM	102.3 Mhz.	Radical 102.3	FM	Sí
XHRPO-FM	97.7 Mhz.	La Ley 710	FM	Sí
XEKC-AM	1460 Khz.	Planeta 100.9	Combo	Sí
XHKC-FM	100.9 Mhz.			
XETLA-AM	930 Khz.	La Voz de la Mixteca	AM	No
XHTLX-FM	100.5 Mhz.	La Poderosa	FM	Sí
XHUAT-FM	103.1 Mhz.	Estéreo Huatulco	FM	Sí
XHJP-FM	107.9 Mhz.	MIXE	FM	No
XEJAM-AM	1260 Khz.	La Voz de la Costa Chica	AM	No
XHPNX-FM	98.1 Mhz.	Radio Costa	FM	No
XHKZ-FM	98.1 Mhz.	KZ La Voz del Istmo	FM	No
XHZAA-FM	96.3 Mhz.	La Voz del Pueblo que despierta y se levanta	FM	No
XHCHT-FM	90.1 Mhz.	Oaxaca Radio	Retransmite	Sí
XHHPL-FM	91.9 Mhz.	Oaxaca Radio	Retransmite	Sí
XHUAU-FM	97.3 Mhz.	Oaxaca Radio	Retransmite	Sí
XHLAB-FM	100.9 Mhz.	Oaxaca Radio	Retransmite	Sí
XHMAJ-FM	100.9 Mhz.	Oaxaca Radio	Retransmite	Sí
XHMPD-FM	90.9 Mhz.	Oaxaca Radio	Retransmite	Sí
XHCMA-FM	91.5 Mhz.	Oaxaca Radio	Retransmite	Sí
XHOAX-FM	96.9 Mhz.	Oaxaca Radio	Retransmite	Sí
XHPLH-FM	91.7 Mhz.	Oaxaca Radio	Retransmite	Sí
XHPES-FM	105.9 Mhz.	Oaxaca Radio	Retransmite	Sí
XHPUV-FM	92.1 Mhz.	Oaxaca Radio	Retransmite	Sí

XHSLC-FM	92.9 Mhz.	Oaxaca Radio	Retransmite	Sí
XHSFJ-FM	103.9 Mhz.	Oaxaca Radio	Retransmite	Sí
XHJBC-FM	89.3 Mhz.	Oaxaca Radio	Retransmite	Sí
XHSBC-FM	88.9 Mhz.	Oaxaca Radio	Retransmite	Sí
XHJBT-FM	102.7 Mhz.	Oaxaca Radio	Retransmite	Sí
XHSJB-FM	95.3 Mhz.	Oaxaca Radio	Retransmite	Sí
XHSPH-FM	96.7 Mhz.	Oaxaca Radio	Retransmite	Sí
XHPED-FM	107.9 Mhz.	Oaxaca Radio	Retransmite	Sí
XHSAJ-FM	99.3 Mhz.	Oaxaca Radio	Retransmite	Sí
XHSMJ-FM	89.7 Mhz.	Oaxaca Radio	Retransmite	Sí
XHSMT-FM	99.5 Mhz.	Oaxaca Radio	Retransmite	Sí
XHSTH-FM	94.5 Mhz.	Oaxaca Radio	Retransmite	Sí
XHSTC-FM	107.5 Mhz.	Oaxaca Radio	Retransmite	Sí
XHSJO-FM	101.1 Mhz.	Oaxaca Radio	Retransmite	Sí
XHSPN-FM	97.3 Mhz.	Oaxaca Radio	Retransmite	Sí
XHCRR-FM	92.9 Mhz.	Oaxaca Radio	Retransmite	Sí
XHTFO-FM	94.3 Mhz.	Oaxaca Radio	Retransmite	Sí
XHPEP-FM	104.1 Mhz.	Oaxaca Radio	Retransmite	Sí
XHTLJ-FM	88.9 Mhz.	Oaxaca Radio	Retransmite	Sí
XHVTM-FM	102.5 Mhz.	Oaxaca Radio	Retransmite	Sí
XHVSE-FM	93.3 Mhz.	Oaxaca Radio	Retransmite	Sí
XHRIG-FM	107.9 Mhz.	Oaxaca Radio	Retransmite	Sí
XHBO-TV	4	Tele Tres (Ya no existe)	Incluye par Digital (TDT)	No
XHBO-TDT	32			
XHHLO-TV	5 (-)	Canal de las Estrellas (Repetidora)	Incluye par Digital (TDT)	No
XHHLO-TDT	31		Retransmite	
XHMIO-TV	2 (-)	Canal de las Estrellas	Incluye par Digital (TDT)	No
XHMIO-TDT	39		Retransmite	
XHBN-TV	7 (+)	Canal de las Estrellas	Incluye par Digital (TDT)	No
XHBN-TDT	29		Retransmite	
XHPAO-TV	9	Canal de las Estrellas	Incluye par Digital (TDT)	No
XHPAO-TDT	21		Retransmite	
XHPAT-TV	11 (-)	Canal de las Estrellas	Incluye par Digital (TDT)	No
XHPAT-TDT	38		Retransmite"	
XHPET-TV	2 (+)	Canal de las Estrellas	Incluye par Digital (TDT)	No
XHPET-TDT	31		Retransmite	
XHPNO-TV	11	Canal de las Estrellas	Incluye par Digital (TDT)	No
XHPNO-TDT	32		Retransmite	
XHHHN-TV	2	Canal 5 (Repetidora)	Incluye par Digital (TDT)	No
XHHHN-TDT	39		Retransmite	
XHOXO-TV	5	Canal 5	Incluye par Digital (TDT)	Sí
XHOXO-TDT	34		Retransmite	
XHPIX-TV	4	Canal 5	Incluye par Digital (TDT)	No
XHPIX-TDT	34		Retransmite	
XHIH-TV	5	Canal 5	Incluye par Digital (TDT)	No
XHIH-TDT	35		Retransmite	
XHHDL-TV	7	Azteca 7	Incluye par Digital (TDT)	No
XHHDL-TDT	29		Retransmite	
XHDG-TV	11 (+)	Azteca 7	Incluye par Digital (TDT)	Sí
XHDG-TDT	26		Retransmite	
XHPSO-TV	4	Azteca 7	Incluye par Digital (TDT)	No
XHPSO-TDT	30		Retransmite	
XHPCE-TV	7 (-)	Azteca 7	Incluye par Digital (TDT)	No
XHPCE-TDT	33		Retransmite	
XHJN-TV	9 (+)	Azteca 13	Incluye par Digital (TDT)	No
XHJN-TDT	33		Retransmite	
XHIG-TV	12	Azteca 13	Incluye par Digital (TDT)	No
XHIG-TDT	25		Retransmite	
XHOXX-TV	13	Azteca 13	Incluye par Digital (TDT)	Sí
XHOXX-TDT	27		Retransmite	
XHJP-TV	11	Azteca 13	Incluye par Digital (TDT)	No
XHJP-TDT	23		Retransmite	
XHSCO-TV	7	Azteca 13	Incluye par Digital (TDT)	No
XHSCO-TDT	46		Retransmite	
XHSMT-TV	11	Azteca 13	Incluye par Digital (TDT)	No
XHSMT-TDT	48		Retransmite	
XHINC-TV	8	Azteca 13	Incluye par Digital (TDT)	No
XHINC-TDT	24		Retransmite	
XHOPOA-TV	2 (+)	S/D	Incluye par Digital (TDT)	No
XHOPOA-TDT	35			
XHAPF-TV	2	Oaxaca TV	Incluye par Digital (TDT)	No
XHAPF-TDT	21		Retransmite	

XHNNT-TV	9	Oaxaca TV	Retransmite	Sí
XHCPO-TV	9	Oaxaca TV	Retransmite	Sí
XHCRP-TV	9	Oaxaca TV	Retransmite	Sí
XHUJZ-TV	2	Oaxaca TV	Retransmite	Sí
XHJZA-TV	2	Oaxaca TV	Retransmite	Sí
XHLBA-TV	2	Oaxaca TV	Retransmite	Sí
XHAOX-TV	9	Oaxaca TV	Incluye par Digital (TDT)	Sí
XHAOX-TDT	36		Retransmite	
XHSGX-TV	13	Oaxaca TV	Incluye par Digital (TDT)	Sí
XHSGX-TDT	28		Retransmite	
XHJBH-TV	4	Oaxaca TV	Retransmite	Sí
XHJBT-TV	2	Oaxaca TV	Retransmite	Sí
XHJCE-TV	9	Oaxaca TV	Retransmite	Sí
XHSDP-TV	9	Oaxaca TV	Incluye par Digital (TDT)	Sí
XHSDP-TDT	22		Retransmite	
XHSPT-TV	2	Oaxaca TV	Incluye par Digital (TDT)	Sí
XHSPT-TDT	22		Retransmite	
XHSST-TV	7	Oaxaca TV	Retransmite	Sí
XHSCJ-TV	2	Oaxaca TV	Incluye par Digital (TDT)	Sí
XHSCJ-TDT	27		Retransmite	
XHSMI-TV	2	Oaxaca TV	Incluye par Digital (TDT)	Sí
XHSMI-TDT	23		Retransmite	
XHSJP-TV	9	Oaxaca TV	Retransmite	Sí
XHSXL-TV	9	Oaxaca TV	Incluye par Digital (TDT)	Sí
XHSXL-TDT	22		Retransmite	
XHPOX-TV	5	Oaxaca TV	Incluye par Digital (TDT)	Sí
XHPOX-TDT	40		Retransmite	
XHNEA-TV	4	Oaxaca TV	Incluye par Digital (TDT)	Sí
XHNEA-TDT	22		Retransmite	
XHTLO-TV	9	Oaxaca TV	Incluye par Digital (TDT)	Sí
XHTLO-TDT	21		Retransmite	

---

## **Informe Semanal de Campaña a Gobernador del Estado**

Del 23 al 29 de mayo de 2016

---

### **BASE DE DATOS CD**

---

