

---

# INFORME SEMANAL

---

## Monitoreo General de Espacios Noticiosos en Radio y Televisión para los cargos de **DIPUTADAS Y DIPUTADOS LOCALES**

---


Periodo de Campaña

---

Fecha: 23 al 29 de mayo de 2016

---

PROCESO ELECTORAL ORDINARIO 2015-2016



---

**INFORME SEMANAL** que presenta la empresa MASS Comunicación al Instituto Estatal Electoral y de Participación Ciudadana de Oaxaca en materia de **Monitoreo General de Espacios Noticiosos en Radio y Televisión para los cargos de Diputadas y Diputados Locales**, durante el Proceso Electoral Ordinario 2015-2016. Periodo de campaña del 23 al 29 de mayo del 2016.

El presente informe corresponde al análisis de las estaciones de radio y canales de televisión que se ubican en el Estado de Oaxaca.

**[ieepco.monitoreoelectoral.com](http://ieepco.monitoreoelectoral.com)**

---

# ÍNDICE

## RESULTADOS GENERALES

<b>Balance general</b>	<b>6</b>
------------------------	----------

### **Análisis General**

Tiempo Total en Espacios Noticiosos por Partidos Políticos y Coaliciones y por Actores Políticos. Radio y Televisión	<b>10</b>
Espacio Noticioso por Partidos Políticos. Radio y Televisión	<b>11</b>
Espacio Noticioso por Actores Políticos. Radio y Televisión	<b>12</b>
Tiempo por Partidos Políticos y Coaliciones. Radio	<b>13</b>
Tiempo por Partidos Políticos y Coaliciones. Televisión	<b>15</b>
Tiempo por Actores Políticos. Radio	<b>16</b>
Tiempo por Actores Políticos. Televisión	<b>20</b>

### **Análisis por Variables**

Género Periodístico por Partidos Políticos y Coaliciones. Radio	<b>23</b>
Género Periodístico por Partidos Políticos y Coaliciones. Televisión	<b>25</b>
Género Periodístico por Actores Políticos. Radio	<b>26</b>
Género Periodístico por Actores Políticos. Televisión	<b>33</b>
Valoración de la Información por Partidos Políticos y Coaliciones. Radio	<b>34</b>
Valoración de la Información por Partidos Políticos y Coaliciones. Televisión	<b>36</b>
Valoración de la Información por Actores Políticos. Radio	<b>37</b>
Valoración de la Información por Actores Políticos. Televisión	<b>43</b>
Recursos Técnicos por Partidos Políticos y Coaliciones. Radio	<b>45</b>
Recursos Técnicos por Partidos Políticos y Coaliciones. Televisión	<b>47</b>

Recursos Técnicos por Actores Políticos. Radio	<b>48</b>
Recursos Técnicos por Actores Políticos. Televisión	<b>56</b>
Importancia de las noticias. Jerarquización por Partidos Políticos y Coaliciones. Radio	<b>58</b>
Importancia de las noticias. Jerarquización por Partidos Políticos y Coaliciones. Televisión	<b>59</b>
Importancia de las noticias. Jerarquización por Actores políticos. Radio	<b>60</b>
Importancia de las noticias. Jerarquización por Actores políticos. Televisión	<b>63</b>
Importancia de las noticias. Segmento de Tiempo por Partidos Políticos y Coaliciones. Radio	<b>65</b>
Importancia de las noticias. Segmento de Tiempo por Partidos Políticos y Coaliciones. Televisión	<b>67</b>
Importancia de las noticias. Segmento de Tiempo por Actores políticos. Radio	<b>68</b>
Importancia de las noticias. Segmento de Tiempo por Actores políticos. Televisión	<b>73</b>
Información por Género por Actores Políticos. Radio	<b>75</b>
Información por Género por Actores Políticos. Televisión	<b>78</b>
Programa Noticioso por Partidos Políticos y Coaliciones. Radio	<b>80</b>
Programa Noticioso por Partidos políticos y Coaliciones. Televisión	<b>82</b>
Programa Noticioso por Actores Políticos. Radio	<b>83</b>
Programa Noticioso por Actores Políticos. Televisión	<b>88</b>
 <b>Encuestas y sondeos de opinión</b>	
Encuestas y sondeos de opinión	<b>91</b>
 <b>Anexos</b>	
Estaciones de Radio y Canales de Televisión del Catálogo del INE objeto del monitoreo	<b>93</b>
Base de datos en CD	<b>96</b>

---

## ANÁLISIS GENERAL

---

## BALANCE GENERAL

- El presente informe corresponde al monitoreo general de espacios noticiosos de radio y televisión para el cargo a diputadas y diputados locales, durante el Proceso Electoral Ordinario (PEO) 2015-2016. Periodo de campaña del 23 al 29 de mayo.
- Se revisaron y analizaron un total de 439 horas de espacios noticiosos de radio y televisión en todo el estado durante este periodo.
- El tiempo total de espacios noticiosos en radio y televisión dedicado a partidos políticos, coaliciones y actores políticos, fue de 18 horas, 42 minutos, 46 segundos y 342 menciones.
- 18 horas, 33 minutos, 23 segundos y 307 menciones corresponden a radio; y 9 minutos, 23 segundos y 35 menciones a televisión.
- El PUP fue el partido político que registró más tiempo en espacios noticiosos de radio, con 3 minutos, 40 segundos; la coalición CREO PAN-PRD fue quien registró el mayor número de menciones, con 6.
- En este periodo no se registró tiempo ni menciones para partidos políticos y coaliciones en espacios noticiosos de televisión.
- Luis Alfonso Silva Romo (PAN-PRD) fue el actor político con más tiempo en espacios noticiosos de radio, registrando 1 hora, 56 minutos, 21 segundos.
- El actor político con el mayor número de menciones fue Carol Antonio Altamirano (PAN) con 24.
- Laura Vignón Carreño (PRI-PVEM) fue la política con más tiempo y el mayor número de menciones en programas noticiosos de televisión, registrando 2 minutos, 18 segundos y 4 menciones.
- El PUP fue el partido político con más tiempo en radio en la valoración de la información Neutra, registrando 2 minutos, 50 segundos; en tanto la Coalición CREO PAN-PRD fue quien registró el mayor número de menciones en radio, con 3 valoraciones Neutras.

- La coalición CREO PAN-PRD fue quien registró el mayor tiempo y menciones en la valoración de la información Positiva, con 1 minuto y 3 menciones.
- El PRD fue el partido con más tiempo en la valoración Negativa con 1 minuto, 7 segundos; en tanto el PRI fue quien registró el mayor número de menciones, con 2 valoraciones Negativas.
- Luis Alfonso Silva Romo (PAN-PRD) fue el actor político que registró más tiempo en radio en la valoración de la información Neutra, con 1 hora, 56 minutos, 21 segundos. Laura Vignón Carreño (PRI) fue la política con el mayor número de menciones en esta misma valoración con 21.
- María de Lourdes García Caballero (PUP) fue la política que registró más tiempo en la valoración de la información Positiva, con 6 minutos, 25 segundos; Carol Antonio Altamirano (PAN) fue quien registró el mayor número de menciones en esta misma valoración, con 4.
- Juan Antonio Vera Carrizal (PRI) fue el único actor político que registró tiempo y mención en radio en la valoración de la información Negativa, con 3 minutos, 17 segundos y 1 mención.
- En materia de información desagregada por género, se registró que Laura Vignón Carreño (PRI-PVEM) fue la Mujer con más tiempo y menciones en espacios noticiosos de radio, con 1 hora, 42 minutos, 45 segundos; y 21 menciones.
- Luis Alfonso Silva Romo (PAN-PRD) fue el Hombre con más tiempo en espacios noticiosos de radio, con 1 hora, 56 minutos y 21 segundos.
- Carol Antonio Altamirano (PAN) fue el Hombre con más menciones en espacios noticiosos de radio, con 24.
- Laura Vignón Carreño (PRI-PVEM) fue la Mujer con más tiempo en espacios noticiosos de televisión, registrando 2 minutos, 18 segundos.

- Alba Cerna López (MORENA), Ana Laura Herrera López (PSD), Aurora Eugenia Casas Amador (PUP), Enrique Martínez Martínez (PT), Laura Vignón Carreño (PRI-PVEM), Liudmila Caballero Guzmán (PRS) y Sofía Valdivia (PANAL) fueron las Mujeres con más menciones en espacios noticiosos de televisión, registrando 4 cada una.
- Luis Alfonso Silva Romo (PAN) fue el Hombre con más tiempo y menciones en un espacio noticiosos de televisión, registrando 2 minutos, 6 segundos y 4 menciones.
- Enrique Martínez Martínez (PT) fue el Hombre con más menciones en espacios noticiosos de televisión, registrando 4.
- Noti Ángel (Pto. Ángel) fue el programa noticioso de radio que más tiempo otorgó a un partido político, registrando 2 minutos, 50 segundos para el PUP.
- Oro (Huatulco) fue el programa noticioso de radio que más menciones otorgó a partidos políticos, con un total de 7.
- Noti Ángel (Pto. Ángel) y ORO (Huatulco) fueron los programas noticiosos de radio que más menciones otorgaron a partidos políticos y coaliciones, registrando para el PUP y la coalición "CREO" PAN-PRD, 3 menciones a cada uno, respectivamente.
- Oro Noticias fue el programa noticioso de radio que más tiempo dedicó a actores políticos, registrando 2 horas, 28 minutos, 22 segundos; y ORP Noticias (Tuxtepec) el que más menciones registró para actores políticos con un total de 31.
- Oro Noticias fue el programa noticioso de radio que más tiempo otorgó a una política, registrando para Leslie Bibsania Mendoza Zavaleta (PAN) 55 minutos, 37 segundos.
- PE Enlace (Pto. Escondido) fue el programa noticioso de radio que más menciones otorgó a un actor político, registrando para Manuel León Sánchez (PRI) 8 menciones.

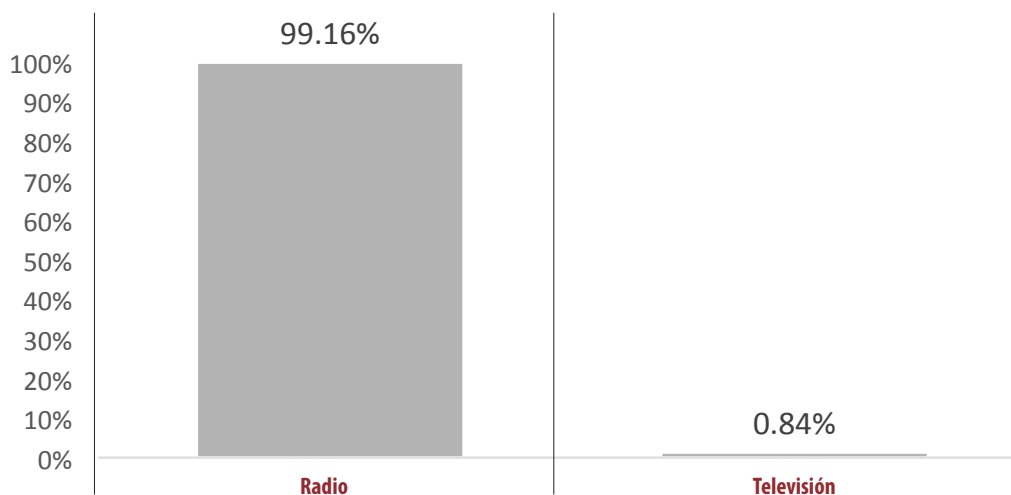


- HECHOS MERIDIANO fue el programa noticioso de televisión que más tiempo y menciones otorgó a actores políticos, registrando 8 minutos, 15 segundos; y 31 menciones.
- HECHOS MERIDIANO fue el espacio noticioso de televisión que más tiempo otorgó a una política, registrando para Laura Vignón Carreño (PRI-PVEM) 2 minutos, 18 segundos.
- HECHOS MERIDIANO fue el espacio noticioso de televisión que más menciones otorgó a actores políticos y políticas, registrando Alba Cerna López (MORENA), Ana Laura Herrera López (PSD), Aurora Eugenia Casas Amador (PUP), Enrique Martínez Martínez (PT), Laura Vignón Carreño (PRI-PVEM), Liudmila Caballero Guzmán (PRS) y Sofía Valdivia (PANAL) 4 menciones para cada quien.
- En este periodo se registró un Debate en el programa noticioso de radio Libre Expresión Huajuapán, al que sólo acudieron 2 candidatos a diputados, Rosa María Guzmán Balbuena (PT) y Julián González Villareal (MORENA).
- En este periodo se registró la mención de 1 encuesta en relación a las preferencias electorales de candidatas y candidatos a diputados locales.

## Informe Semanal de Campaña de Diputadas y Diputados Locales

Del 23 al 29 de mayo de 2016

TIEMPO TOTAL EN ESPACIOS NOTICIOSOS POR **PARTIDOS POLÍTICOS**  
Y **COALICIONES** Y POR **ACTORES POLÍTICOS**  
**RADIO Y TELEVISIÓN**



- El tiempo total en espacios noticiosos de radio y televisión dedicado al tema de partidos políticos, coaliciones y actores políticos, fue de **18 horas, 42 minutos, 46 segundos** de los cuales:
- 18 horas, 33 minutos, 23 segundos corresponden a radio; y 9 minutos, 23 segundos a televisión.
- Se registraron un total de **342** menciones, de las cuales 307 corresponden a radio y 35 a televisión.

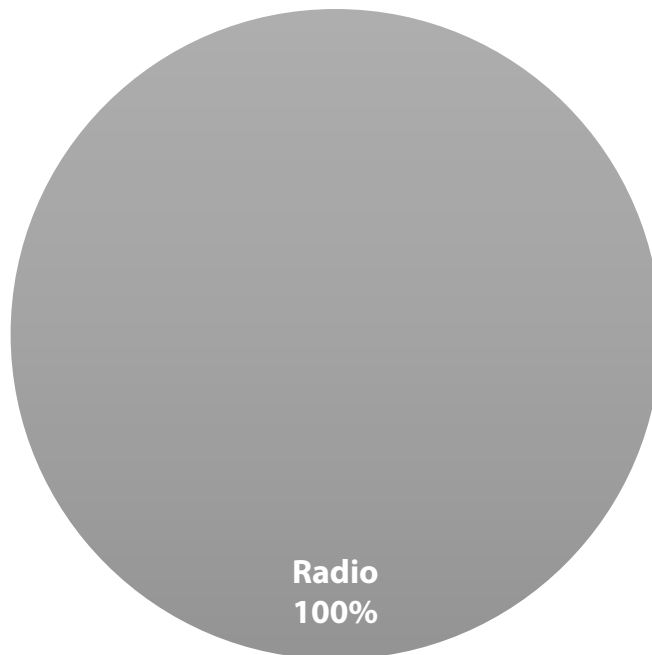
MONITOREO	PORCENTAJE (TIEMPO)	TIEMPO	MENCIONES
Radio	99.16%	18:33:23	307
Televisión	0.84%	00:09:23	35
<b>TOTAL GENERAL</b>	<b>100%</b>	<b>18:42:46</b>	<b>342</b>

## Informe Semanal de Campaña de Diputadas y Diputados Locales

Del 23 al 29 de mayo de 2016

ESPACIO NOTICIOSO PARTIDOS POLÍTICOS

**RADIO Y TELEVISIÓN**



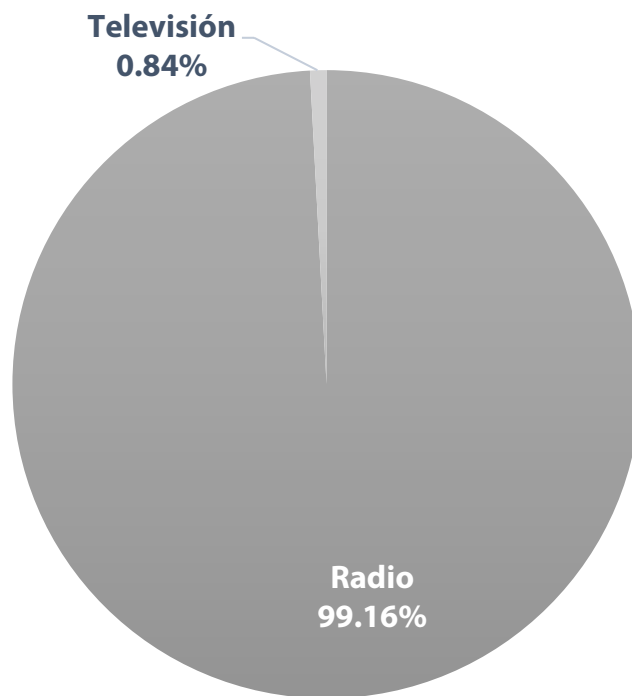
- El tiempo total en espacios noticiosos de radio y televisión dedicado a partidos políticos y coaliciones fue de **7 minutos, 22 segundos**, los cuales corresponden sólo a radio.
- Se registraron **20** menciones, las cuales corresponden en su totalidad a radio
- En este periodo no se registró tiempo ni menciones en televisión para partidos políticos o coaliciones.

MONITOREO	PORCENTAJE (TIEMPO)	TIEMPO	MENCIONES
Radio	100%	0:07:22	20
<b>TOTAL GENERAL</b>	<b>100%</b>	<b>0:07:22</b>	<b>20</b>

## Informe Semanal de Campaña de Diputadas y Diputados Locales

Del 23 al 29 de mayo de 2016

### ESPACIO NOTICIOSO ACTORES POLÍTICOS RADIO Y TELEVISIÓN



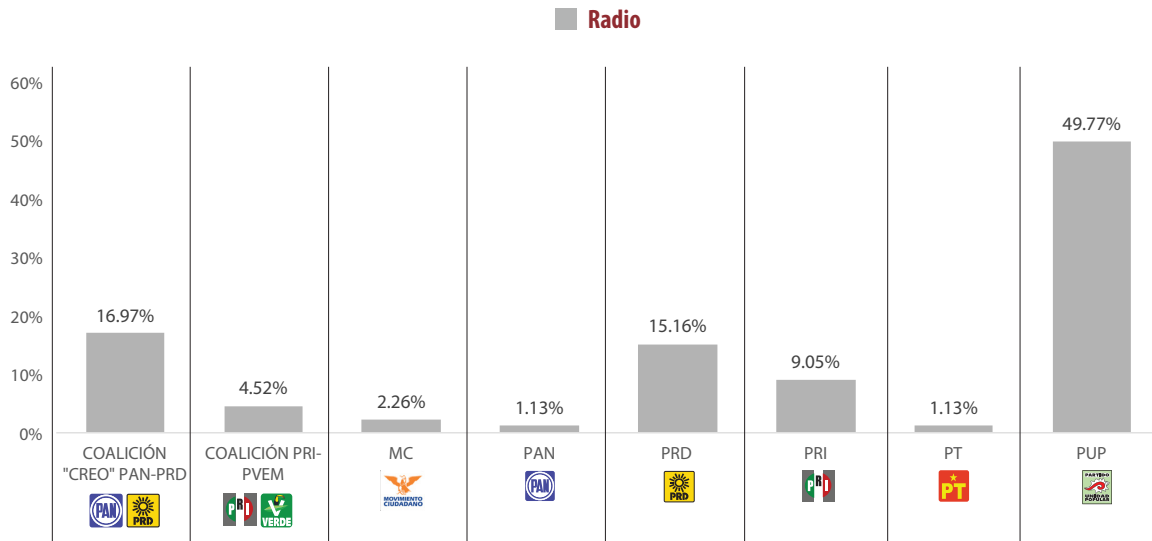
- El tiempo total en espacios noticiosos de radio y televisión dedicado a actores políticos fue de 18 horas, 35 minutos, 24 segundos, de los cuales:
- 18 horas, 26 minutos, 1 segundo, corresponden a radio; y 9 minutos, 23 segundos a televisión.
- Se registraron un total de 322 menciones, de las cuales, 287 corresponden a radio y 35 a televisión.

MONITOREO	PORCENTAJE (TIEMPO)	TIEMPO	MENCIONES
Radio	99.16%	18:26:01	287
Televisión	0.84%	00:09:23	35
<b>TOTAL GENERAL</b>	<b>100%</b>	<b>18:35:24</b>	<b>322</b>

## Informe Semanal de Campaña de Diputadas y Diputados Locales

Del 23 al 29 de mayo de 2016

### TIEMPO POR PARTIDOS POLÍTICOS Y COALICIONES RADIO



- El tiempo total en espacios noticiosos de radio dedicado a partidos políticos y coaliciones fue de **7 minutos, 22 segundos**, de los cuales los tiempos de los partidos y coaliciones fueron los siguientes:
- **Partido Unidad Popular (PUP)** con 3 minutos, 40 segundos; **Coalición Con Rumbo y Estabilidad para Oaxaca (CREO) PAN-PRD** con 1 minuto, 15 segundos; **Partido de la Revolución Democrática (PRD)** con 1 minuto, 7 segundos; **Partido Revolucionario Institucional (PRI)** con 40 segundos; **coalición PRI-PVEM** con 20 segundos; **Movimiento Ciudadano (MC)** con 10 segundos; **Partido Acción Nacional (PAN)** y **Partido del Trabajo (PT)** 5 segundos cada uno.
- Se registraron un total de **20** menciones, de las cuales: 6 corresponden a la **coalición CREO PAN-PRD**; 4 al **PUP**; **PRI** y **coalición PRI-PVEM** con 3 menciones cada uno; **PRD**, **MC**, **PAN** y **PT** con 1 mención cada uno.
- El **PUP** fue el partido que registró más tiempo en espacios noticiosos de radio, con 3 minutos, 40 segundos; en tanto que la **coalición CREO PAN-PRD** fue quien registró el mayor número de menciones, con 6.

## Informe Semanal de Campaña de Diputadas y Diputados Locales

Del 23 al 29 de mayo de 2016

### TIEMPO POR PARTIDOS POLÍTICOS Y COALICIONES

#### RADIO



PARTIDO POLÍTICO Y COALICIÓN	PORCENTAJE (TIEMPO)	TIEMPO	MENCIONES
COALICIÓN "CREO" PAN-PRD	16.97%	00:01:15	6
COALICIÓN PRI-PVEM	4.52%	00:00:20	3
MC	2.26%	00:00:10	1
PAN	1.13%	00:00:05	1
PRD	15.16%	00:01:07	1
PRI	9.05%	00:00:40	3
PT	1.13%	00:00:05	1
PUP	49.77%	00:03:40	4
<b>TOTAL GENERAL</b>	<b>100%</b>	<b>00:07:22</b>	<b>20</b>

---

## Informe Semanal de Campaña de Diputadas y Diputados Locales

Del 23 al 29 de mayo de 2016

---

### TIEMPO POR **PARTIDOS POLÍTICOS Y COALICIONES** **TELEVISIÓN**

---



EN ESTE PERIODO NO SE REGISTRÓ TIEMPO NI MENCIONES PARA PARTIDOS POLÍTICOS Y COALICIONES EN ESPACIOS NOTICIOSOS DE TELEVISIÓN.

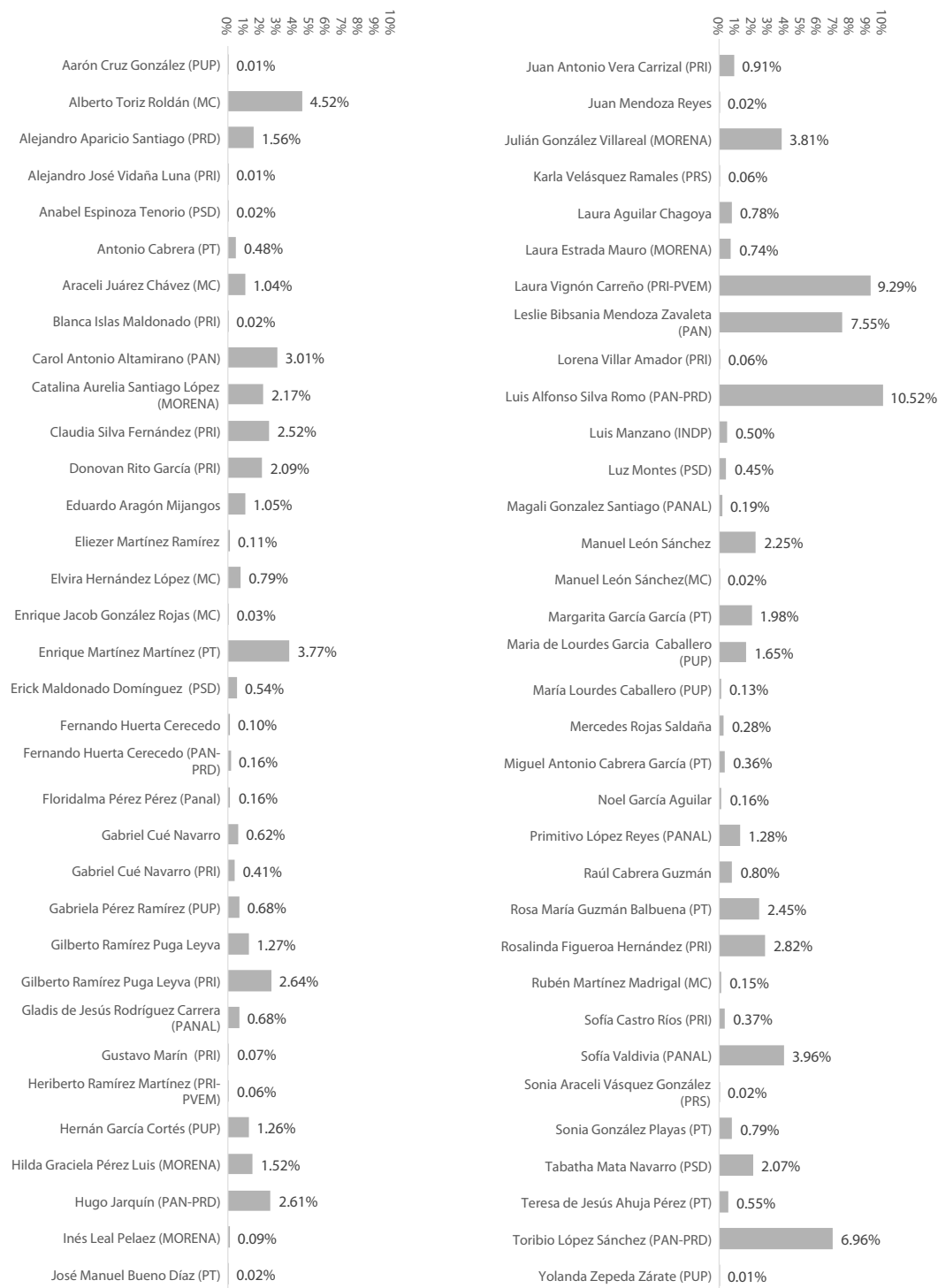
# Informe Semanal de Campaña de Diputadas y Diputados Locales

Del 23 al 29 de mayo de 2016

## TIEMPO POR ACTORES POLÍTICOS RADIO



### Radio





---

## Informe Semanal de Campaña de Diputadas y Diputados Locales

Del 23 al 29 de mayo de 2016

---

### TIEMPO POR ACTORES POLÍTICOS RADIO

---



- El tiempo total en radio de espacios noticiosos dedicado a actores políticos fue de **18 horas, 26 minutos, 1 segundo**, de los cuales los actores políticos con más tiempo fueron:
- **Luis Alfonso Silva Romo (PAN-PRD)** con 1 hora, 56 minutos, 21 segundos; **Laura Vignón Carreño (PRI-PVEM)** con 1 hora, 42 minutos, 45 segundos; **Leslie Bibsania Mendoza Zavaleta (PAN)** con 1 hora, 23 minutos, 29 segundos; **Toribio López Sánchez (PAN-PRD)** con 1 hora, 16 minutos, 59 segundos; y **Alberto Toriz Roldán (MC)** con 50 minutos.
- Se registró un total de **287** menciones, de las cuales los actores políticos con más menciones fueron:
- **Carol Antonio Altamirano (PAN)** con 24; **Laura Vignón Carreño (PRI)** con 21; **Toribio López Sánchez (PAN-PRD)** con 17; **Luis Alfonso Silva Romo (PAN-PRD)** con 16; **Manuel León Sánchez (PRI)** con 15; y **Leslie Bibsania Mendoza Zavaleta (PAN)** con 13.
- **Luis Alfonso Silva Romo (PAN-PRD)** fue el actor político con más tiempo en espacios noticiosos de radio, registrando **1 hora, 56 minutos, 21 segundos**; en tanto el actor político con el mayor número de menciones fue **Carol Antonio Altamirano (PAN)** con 24.
- La información detallada de esta variable podrá consultarse en la tabla, misma que incluye actores políticos, porcentajes, tiempos y menciones.

## Informe Semanal de Campaña de Diputadas y Diputados Locales

Del 23 al 29 de mayo de 2016

### TIEMPO POR ACTORES POLÍTICOS RADIO



ACTOR POLÍTICO	PORCENTAJE (TIEMPO)	TIEMPO	MENCIONES
Aarón Cruz González (PUP)	0.01%	00:00:09	1
Alberto Toriz Roldán (MC)	4.52%	00:50:00	2
Alejandro Aparicio Santiago (PRD)	1.56%	00:17:18	7
Alejandro José Vidaña Luna (PRI)	0.01%	00:00:07	1
Anabel Espinoza Tenorio (PSD)	0.02%	00:00:16	2
Antonio Cabrera (PT)	0.48%	00:05:21	2
Araceli Juárez Chávez (MC)	1.04%	00:11:29	1
Blanca Islas Maldonado (PRI)	0.02%	00:00:10	1
Carol Antonio Altamirano (PAN)	3.01%	00:33:18	24
Catalina Aurelia Santiago López (MORENA)	2.17%	00:24:02	2
Claudia Silva Fernández (PRI)	2.52%	00:27:53	4
Donovan Rito García (PRI)	2.09%	00:23:05	9
Eduardo Aragón Mijangos	1.05%	00:11:35	1
Eliezer Martínez Ramírez	0.11%	00:01:15	1
Elvira Hernández López (MC)	0.79%	00:08:41	2
Enrique Jacob González Rojas (MC)	0.03%	00:00:22	1
Enrique Martínez Martínez (PT)	3.77%	00:41:39	11
Erick Maldonado Domínguez (PSD)	0.54%	00:05:59	1
Fernando Huerta Cerecedo	0.10%	00:01:08	1
Fernando Huerta Cerecedo (PAN-PRD)	0.16%	00:01:47	3
Floralma Pérez Pérez (Panal)	0.16%	00:01:43	3
Gabriel Cué Navarro	0.62%	00:06:49	6
Gabriel Cué Navarro (PRI)	0.41%	00:04:31	5
Gabriela Pérez Ramírez (PUP)	0.68%	00:07:34	2
Gilberto Ramírez Puga Leyva	1.27%	00:14:00	1
Gilberto Ramírez Puga Leyva (PRI)	2.64%	00:29:11	4
Gladis de Jesús Rodríguez Carrera (PANAL)	0.68%	00:07:32	2
Gustavo Marín (PRI)	0.07%	00:00:45	1
Heriberto Ramírez Martínez (PRI-PVEM)	0.06%	00:00:40	1
Hernán García Cortés (PUP)	1.26%	00:13:55	1
Hilda Graciela Pérez Luis (MORENA)	1.52%	00:16:52	3
Hugo Jarquín (PAN-PRD)	2.61%	00:28:52	10
Inés Leal Pelaez (MORENA)	0.09%	00:01:00	4
José Manuel Bueno Díaz (PT)	0.02%	00:00:10	1
Juan Antonio Vera Carrizal (PRI)	0.91%	00:10:02	5
Juan Mendoza Reyes	0.02%	00:00:10	1
Julián González Villareal (MORENA)	3.81%	00:42:09	7
Karla Velásquez Ramales (PRS)	0.06%	00:00:38	1
Laura Aguilar Chagoya	0.78%	00:08:36	2
Laura Estrada Mauro (MORENA)	0.74%	00:08:08	2
Laura Vignón Carreño (PRI-PVEM)	9.29%	01:42:45	21

## Informe Semanal de Campaña de Diputadas y Diputados Locales

Del 23 al 29 de mayo de 2016

### TIEMPO POR ACTORES POLÍTICOS RADIO

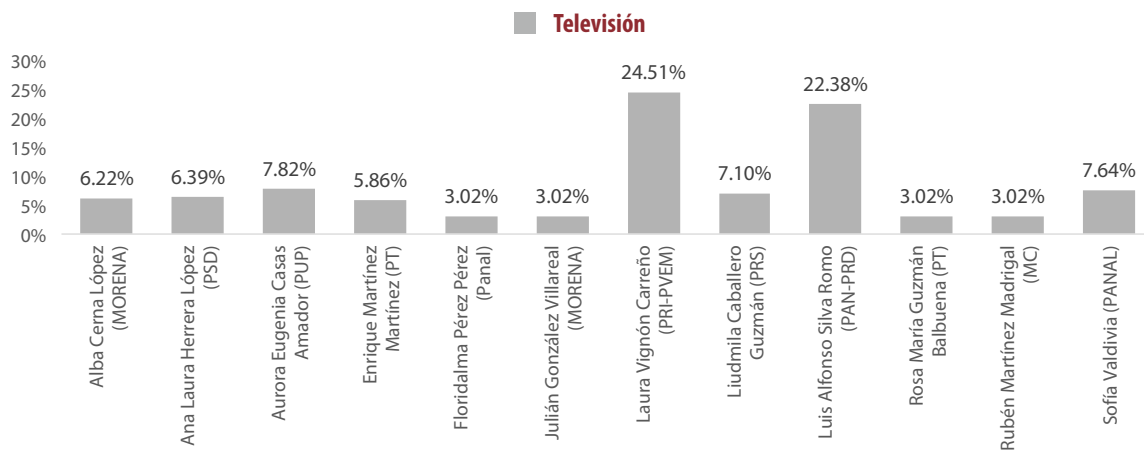


ACTOR POLÍTICO	PORCENTAJE (TIEMPO)	TIEMPO	MENCIONES
Leslie Bibsania Mendoza Zavaleta (PAN)	7.55%	01:23:29	13
Lorena Villar Amador (PRI)	0.06%	00:00:40	1
Luis Alfonso Silva Romo (PAN-PRD)	10.52%	01:56:21	16
Luis Manzano (INDP)	0.50%	00:05:30	1
Luz Montes (PSD)	0.45%	00:04:58	3
Magali Gonzalez Santiago (PANAL)	0.19%	00:02:05	1
Manuel León Sánchez	2.25%	00:24:51	15
Manuel León Sánchez(MC)	0.02%	00:00:10	1
Margarita García García (PT)	1.98%	00:21:53	2
Maria de Lourdes Garcia Caballero (PUP)	1.65%	00:18:15	5
María Lourdes Caballero (PUP)	0.13%	00:01:24	2
Mercedes Rojas Saldaña	0.28%	00:03:07	3
Miguel Antonio Cabrera García (PT)	0.36%	00:03:57	2
Noel García Aguilar	0.16%	00:01:45	1
Primitivo López Reyes (PANAL)	1.28%	00:14:07	2
Raúl Cabrera Guzmán	0.80%	00:08:54	1
Rosa María Guzmán Balbuena (PT)	2.45%	00:27:08	5
Rosalinda Figueroa Hernández (PRI)	2.82%	00:31:12	12
Rubén Martínez Madrigal (MC)	0.15%	00:01:38	4
Sofía Castro Ríos (PRI)	0.37%	00:04:05	3
Sofía Valdivia (PANAL)	3.96%	00:43:46	8
Sonia Araceli Vásquez González (PRS)	0.02%	00:00:16	2
Sonia González Playas (PT)	0.79%	00:08:45	1
Tabatha Mata Navarro (PSD)	2.07%	00:22:56	2
Teresa de Jesús Ahuja Pérez (PT)	0.55%	00:06:07	3
Toribio López Sánchez (PAN-PRD)	6.96%	01:16:59	17
Yolanda Zepeda Zárate (PUP)	0.01%	00:00:07	1
<b>TOTAL GENERAL</b>	<b>100%</b>	<b>18:26:01</b>	<b>287</b>

## Informe Semanal de Campaña de Diputadas y Diputados Locales

Del 23 al 29 de mayo de 2016

### TIEMPO POR ACTORES POLÍTICOS TELEVISIÓN



- El tiempo total en espacios noticiosos de televisión dedicado a actores políticos, fue de 9 minutos, 23 segundos, de los cuales:
- 2 minutos, 18 segundos fueron para **Laura Vignón Carreño (PRI-PVEM)**; 2 minutos, 6 segundos fueron para **Luis Alfonso Silva Romo (PAN-PRD)**; 44 segundos para **Eugenia Casas Amador (PUP)**; 43 segundos para **Sofía Valdivia (PANAL)**; 40 segundos para **Liudmila Caballero Guzmán (PRS)**; 36 segundos para **Ana Laura Herrera López (PDS)**; 35 segundos a **Alba Cerna López (MORENA)**; y 33 segundos a **Enrique Martínez Martínez (PT)**.
- Se registró un total de 35 menciones, de las cuales:
- Alba Cerna López (MORENA), Ana Laura Herrera López (PDS), Aurora Eugenia Casas Amador (PUP), Enrique Martínez Martínez (PT), Laura Vignón Carreño (PRI-PVEM), Liudmila Caballero Guzmán (PRS), y Sofía Valdivia (PANAL) con 4 cada uno; Luis Alfonso Silva Romo (PAN-PRD) con 3; y Floridalma Pérez Pérez (PANAL), Julián González Villareal (MORENA), Rosa María Guzmán Balbuena (PT) y Rubén Martínez Madrigal (MC) con 1 cada uno.
- **Laura Vignón Carreño (PRI-PVEM)** fue la política con más tiempo y el mayor número de menciones en programas noticiosos de televisión, registrando 2 minutos, 18 segundos y 4 menciones.

## Informe Semanal de Campaña de Diputadas y Diputados Locales

Del 23 al 29 de mayo de 2016

### TIEMPO POR ACTORES POLÍTICOS TELEVISIÓN



ACTOR POLÍTICO	PORCENTAJE (TIEMPO)	TIEMPO	MENCIONES
Alba Cerna López (MORENA)	6.22%	00:00:35	4
Ana Laura Herrera López (PSD)	6.39%	00:00:36	4
Aurora Eugenia Casas Amador (PUP)	7.82%	00:00:44	4
Enrique Martínez Martínez (PT)	5.86%	00:00:33	4
Floralma Pérez Pérez (Panal)	3.02%	00:00:17	1
Julián González Villareal (MORENA)	3.02%	00:00:17	1
Laura Vignón Carreño (PRI-PVEM)	24.51%	00:02:18	4
Liudmila Caballero Guzmán (PRS)	7.10%	00:00:40	4
Luis Alfonso Silva Romo (PAN-PRD)	22.38%	00:02:06	3
Rosa María Guzmán Balbuena (PT)	3.02%	00:00:17	1
Rubén Martínez Madrigal (MC)	3.02%	00:00:17	1
Sofía Valdivia (PANAL)	7.64%	00:00:43	4
<b>TOTAL GENERAL</b>	<b>100%</b>	<b>00:09:23</b>	<b>35</b>

---

# ANÁLISIS POR VARIABLES

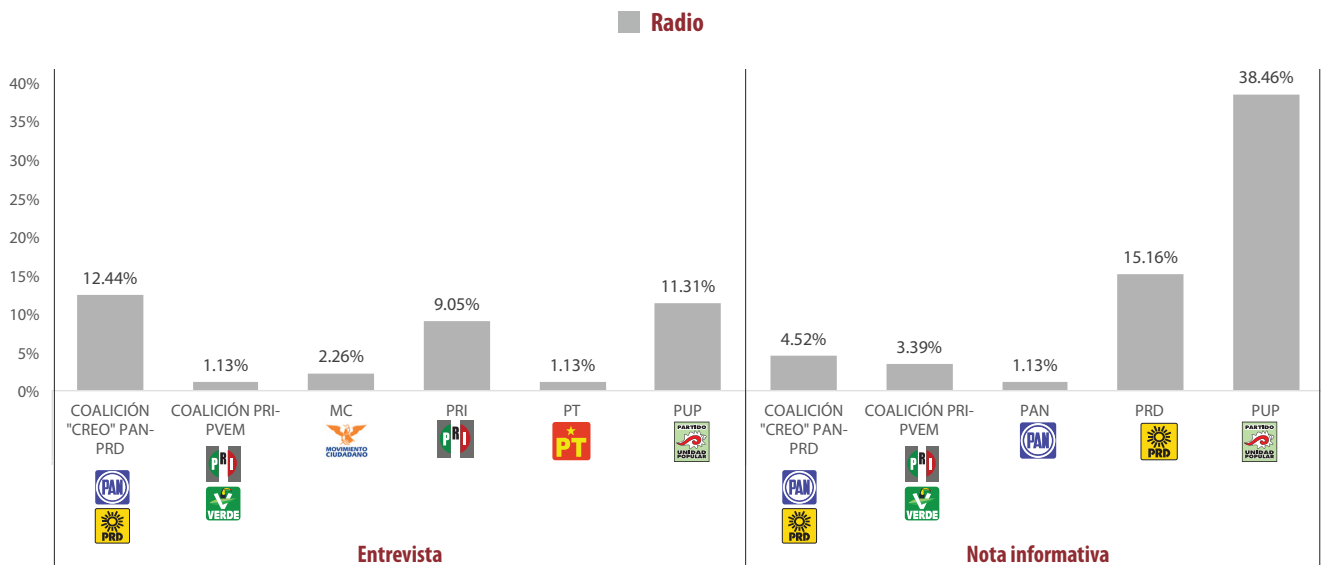
---

## Informe Semanal de Campaña de Diputadas y Diputados Locales

Del 23 al 29 de mayo de 2016

### GÉNERO PERIODÍSTICO POR PARTIDOS POLÍTICOS Y COALICIONES

#### RADIO



- El tiempo total en espacios noticiosos de radio dedicado a partidos políticos y coaliciones fue de **7 minutos, 22 segundos** de los cuales:
- 4 minutos, 37 segundos corresponden al género periodístico **Nota informativa** y 2 minutos, 45 segundos al género **Entrevista**.
- Se registraron un total de **20** piezas de monitoreo, de las cuales 10 corresponden al género periodístico **Nota Informativa** y 10 al género **Entrevista**.
- El PUP fue el partido político que registró más tiempo y el mayor número de piezas de monitoreo en radio, registrando 2 minutos, 50 segundos y 3 piezas en el género **Nota Informativa**.

# Informe Semanal de Campaña de Diputadas y Diputados Locales

Del 23 al 29 de mayo de 2016

## GÉNERO PERIODÍSTICO POR PARTIDOS POLÍTICOS Y COALICIONES RADIO



GÉNERO PERIODÍSTICO	PORCENTAJE (TIEMPO)	TIEMPO	PIEZA DE MONITOREO
<b>Entrevista</b>	<b>37.33%</b>	<b>00:02:45</b>	<b>10</b>
COALICIÓN "CREO" PAN-PRD	12.44%	00:00:55	3
COALICIÓN PRI-PVEM	1.13%	00:00:05	1
MC	2.26%	00:00:10	1
PRI	9.05%	00:00:40	3
PT	1.13%	00:00:05	1
PUP	11.31%	00:00:50	1
<b>Nota informativa</b>	<b>62.67%</b>	<b>00:04:37</b>	<b>10</b>
COALICIÓN "CREO" PAN-PRD	4.52%	00:00:20	3
COALICIÓN PRI-PVEM	3.39%	00:00:15	2
PAN	1.13%	00:00:05	1
PRD	15.16%	00:01:07	1
PUP	38.46%	00:02:50	3
<b>TOTAL GENERAL</b>	<b>100%</b>	<b>00:07:22</b>	<b>20</b>

GÉNERO PERIODÍSTICO	PORCENTAJE (TIEMPO)
<b>Entrevista</b>	<b>37.33%</b>
<b>Oro (Huatulco)</b>	<b>11.31%</b>
COALICIÓN "CREO" PAN-PRD	5.66%
COALICIÓN PRI-PVEM	1.13%
PRI	4.52%
<b>Puerto Ángel Informativo 360 (Pto. Ángel).</b>	<b>1.13%</b>
PT	1.13%
<b>Libre Expresión (Huajuapán)</b>	<b>11.31%</b>
COALICIÓN "CREO" PAN-PRD	6.79%
PRI	4.52%
<b>En Comentarios (Tlaxiaco)</b>	<b>11.31%</b>
PUP	11.31%
<b>ORP Noticias (Tuxtepec)</b>	<b>2.26%</b>
MC	2.26%
<b>Nota informativa</b>	<b>62.67%</b>
<b>Primer Contacto (Huajuapán)</b>	<b>17.42%</b>
COALICIÓN "CREO" PAN-PRD	2.26%
PRD	15.16%
<b>Oro (Huatulco)</b>	<b>2.26%</b>
COALICIÓN "CREO" PAN-PRD	1.13%
COALICIÓN PRI-PVEM	1.13%
<b>Puerto Ángel Informativo 360 (Pto. Ángel).</b>	<b>1.13%</b>
PAN	1.13%
<b>PE Enlace (Pto. Escondido)</b>	<b>1.13%</b>
COALICIÓN "CREO" PAN-PRD	1.13%
<b>ORP Noticias (Tuxtepec)</b>	<b>2.26%</b>
COALICIÓN PRI-PVEM	2.26%
<b>Noti Ángel (Pto. Ángel)</b>	<b>38.46%</b>
PUP	38.46%
<b>TOTAL GENERAL</b>	<b>100%</b>





---

## Informe Semanal de Campaña de Diputadas y Diputados Locales

Del 23 al 29 de mayo de 2016

---

GÉNERO PERIODÍSTICO POR **PARTIDOS POLÍTICOS Y COALICIONES**  
**TELEVISIÓN**

---

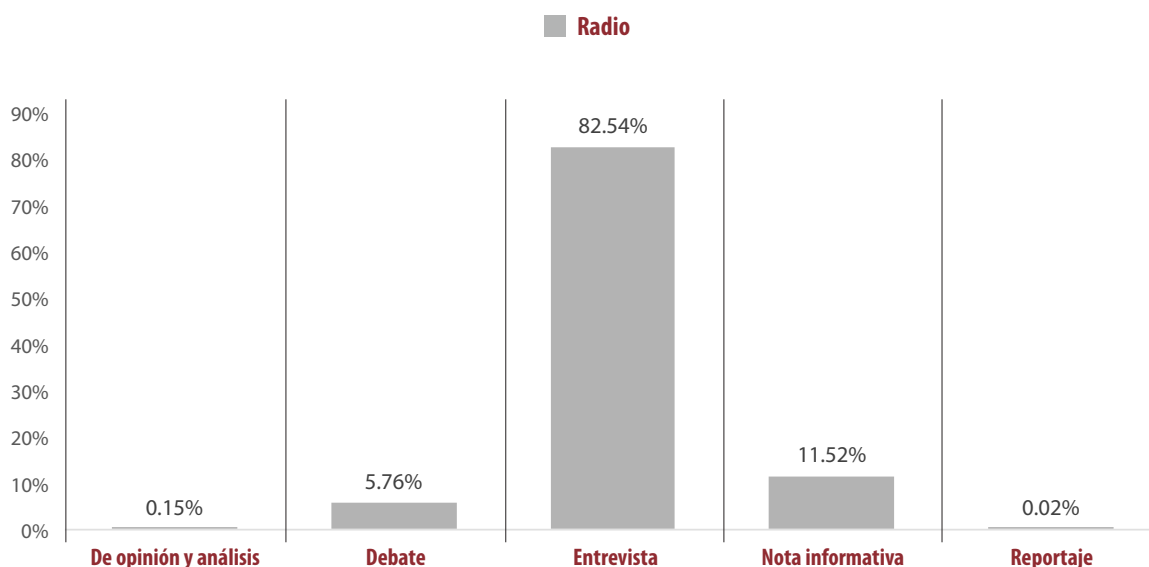


EN ESTE PERIODO NO SE REGISTRÓ TIEMPO NI PIEZAS DE MONITOREO PARA PARTIDOS POLÍTICOS Y COALICIONES EN ESPACIOS NOTICIOSOS DE TELEVISIÓN.

## Informe Semanal de Campaña de Diputadas y Diputados Locales

Del 23 al 29 de mayo de 2016

### GÉNERO PERIODÍSTICO POR ACTORES POLÍTICOS RADIO



- El tiempo total en espacios noticiosos de radio dedicado a actores políticos fue de 18 horas, 26 minutos, 1 segundo de los cuales:
- 15 horas, 12 minutos, 57 segundos, corresponden al género periodístico **Entrevista**; 2 horas, 7 minutos, 27 segundos al género periodístico **Nota informativa**; 1 hora, 3 minutos, 41 segundos a **Debate**; y 1 minuto, 41 segundos al género **Opinión y Análisis**; y 15 segundos a **Reportaje**.
- Se registró un total de **287** piezas de monitoreo, de las cuales:
- 141 corresponden al género periodístico **Nota Informativa**; 137 a **Entrevista**; 4 al género **Debate**; 4 a **Opinión y Análisis**; y 1 a **Reportaje**.
- **Luis Alfonso Silva Romo (PAN-PRD)** fue el actor político con más tiempo en espacios noticiosos de radio con 1 hora, 53 minutos, 16 segundos en el género periodístico **Entrevista**.
- **Carol Antonio Altamirano (PAN)** fue el actor político con el mayor número de piezas de monitoreo, con 18 en el género periodístico **Nota Informativa**.
- La información detallada de esta variable podrá consultarse en la tabla, misma que incluye géneros periodísticos, porcentajes, tiempos y piezas de monitoreo.

# Informe Semanal de Campaña de Diputadas y Diputados Locales

Del 23 al 29 de mayo de 2016

## GÉNERO PERIODÍSTICO POR ACTORES POLÍTICOS

### RADIO



GÉNERO PERIODÍSTICO	PORCENTAJE (TIEMPO)	TIEMPO	PIEZA DE MONITOREO
<b>De opinión y análisis</b>	<b>0.15%</b>	<b>00:01:41</b>	<b>4</b>
Carol Antonio Altamirano (PAN)	0.02%	00:00:12	1
Leslie Bibsania Mendoza Zavaleta (PAN)	0.02%	00:00:16	1
Manuel León Sánchez	0.11%	00:01:13	2
<b>Debate</b>	<b>5.76%</b>	<b>01:03:41</b>	<b>4</b>
Julián González Villareal (MORENA)	3.46%	00:38:15	2
Rosa María Guzmán Balbuena (PT)	2.30%	00:25:26	2
<b>Entrevista</b>	<b>82.54%</b>	<b>15:12:57</b>	<b>137</b>
Alberto Toriz Roldán (MC)	4.52%	00:50:00	2
Alejandro Aparicio Santiago (PRD)	0.03%	00:00:20	1
Antonio Cabrera (PT)	0.48%	00:05:21	2
Araceli Juárez Chávez (MC)	1.04%	00:11:29	1
Carol Antonio Altamirano (PAN)	2.42%	00:26:45	5
Catalina Aurelia Santiago López (MORENA)	1.62%	00:17:54	1
Claudia Silva Fernández (PRI)	2.52%	00:27:53	4
Donovan Rito García (PRI)	1.79%	00:19:49	2
Eduardo Aragón Mijangos	1.05%	00:11:35	1
Elvira Hernández López (MC)	0.71%	00:07:53	1
Enrique Jacob González Rojas (MC)	0.03%	00:00:22	1
Enrique Martínez Martínez (PT)	3.13%	00:34:39	5
Erick Maldonado Domínguez (PSD)	0.54%	00:05:59	1
Gabriela Pérez Ramírez (PUP)	0.62%	00:06:50	1
Gilberto Ramírez Puga Leyva	1.27%	00:14:00	1
Gilberto Ramírez Puga Leyva (PRI)	2.64%	00:29:11	4
Gladis de Jesús Rodríguez Carrera (PANAL)	0.59%	00:06:34	1
Hernán García Cortés (PUP)	1.26%	00:13:55	1
Hilda Graciela Pérez Luis (MORENA)	1.52%	00:16:52	3
Hugo Jarquín (PAN-PRD)	2.45%	00:27:04	4
Juan Antonio Vera Carrizal (PRI)	0.59%	00:06:29	2
Laura Aguilar Chagoya	0.78%	00:08:36	2
Laura Estrada Mauro (MORENA)	0.67%	00:07:27	1
Laura Vignón Carreño (PRI-PVEM)	8.92%	01:38:41	17
Leslie Bibsania Mendoza Zavaleta (PAN)	7.18%	01:19:27	9
Luis Alfonso Silva Romo (PAN-PRD)	10.24%	01:53:16	13
Luis Manzano (INDP)	0.50%	00:05:30	1
Luz Montes (PSD)	0.03%	00:00:17	1
Manuel León Sánchez	1.52%	00:16:52	7
Manuel León Sánchez (MC)	0.02%	00:00:10	1
Margarita García García (PT)	1.98%	00:21:53	2
María de Lourdes García Caballero (PUP)	1.65%	00:18:15	5
Mercedes Rojas Saldaña	0.21%	00:02:22	2
Miguel Antonio Cabrera García (PT)	0.36%	00:03:57	2
Noel García Aguilar	0.16%	00:01:45	1
Primitivo López Reyes (PANAL)	1.28%	00:14:07	2
Raúl Cabrera Guzmán	0.80%	00:08:54	1
Rosalinda Figueroa Hernández (PRI)	1.93%	00:21:21	7
Sofía Castro Ríos (PRI)	0.15%	00:01:40	1
Sofía Valdivia (PANAL)	3.88%	00:42:55	6
Sonia González Playas (PT)	0.79%	00:08:45	1
Tabatha Mata Navarro (PSD)	2.07%	00:22:56	2
Teresa de Jesús Ahuja Pérez (PT)	0.50%	00:05:29	1

# Informe Semanal de Campaña de Diputadas y Diputados Locales

Del 23 al 29 de mayo de 2016

## GÉNERO PERIODÍSTICO POR ACTORES POLÍTICOS

### RADIO



GÉNERO PERIODÍSTICO	PORCENTAJE (TIEMPO)	TIEMPO	PIEZA DE MONITOREO
Toribio López Sánchez (PAN-PRD)	6.10%	01:07:28	8
<b>Nota informativa</b>	<b>11.52%</b>	<b>02:07:27</b>	<b>141</b>
Aarón Cruz González (PUP)	0.01%	00:00:09	1
Alejandro Aparicio Santiago (PRD)	1.53%	00:16:58	6
Alejandro José Vidaña Luna (PRI)	0.01%	00:00:07	1
Anabel Espinoza Tenorio (PSD)	0.02%	00:00:16	2
Blanca Islas Maldonado (PRI)	0.02%	00:00:10	1
Carol Antonio Altamirano (PAN)	0.57%	00:06:21	18
Catalina Aurelia Santiago López (MORENA)	0.55%	00:06:08	1
Donovan Rito García (PRI)	0.27%	00:03:01	6
Eliezer Martínez Ramírez	0.11%	00:01:15	1
Elvira Hernández López (MC)	0.07%	00:00:48	1
Enrique Martínez Martínez (PT)	0.63%	00:07:00	6
Fernando Huerta Cerecedo	0.10%	00:01:08	1
Fernando Huerta Cerecedo (PAN-PRD)	0.16%	00:01:47	3
Floralma Pérez Pérez (Panal)	0.16%	00:01:43	3
Gabriel Cué Navarro	0.62%	00:06:49	6
Gabriel Cué Navarro (PRI)	0.41%	00:04:31	5
Gabriela Pérez Ramírez (PUP)	0.07%	00:00:44	1
Gladis de Jesús Rodríguez Carrera (PANAL)	0.09%	00:00:58	1
Gustavo Marín (PRI)	0.07%	00:00:45	1
Heriberto Ramírez Martínez (PRI-PVEM)	0.06%	00:00:40	1
Hugo Jarquín (PAN-PRD)	0.16%	00:01:48	6
Inés Leal Pelaez (MORENA)	0.09%	00:01:00	4
José Manuel Bueno Díaz (PT)	0.02%	00:00:10	1
Juan Antonio Vera Carrizal (PRI)	0.32%	00:03:33	3
Juan Mendoza Reyes	0.02%	00:00:10	1
Julián González Villareal (MORENA)	0.35%	00:03:54	5
Karla Velásquez Ramales (PRS)	0.06%	00:00:38	1
Laura Estrada Mauro (MORENA)	0.06%	00:00:41	1
Laura Vignón Carreño (PRI-PVEM)	0.37%	00:04:04	4
Leslie Bibsania Mendoza Zavaleta (PAN)	0.34%	00:03:46	3
Lorena Villar Amador (PRI)	0.06%	00:00:40	1
Luis Alfonso Silva Romo (PAN-PRD)	0.28%	00:03:05	3
Luz Montes (PSD)	0.42%	00:04:41	2
Magali Gonzalez Santiago (PANAL)	0.19%	00:02:05	1
Manuel León Sánchez	0.61%	00:06:46	6
María Lourdes Caballero (PUP)	0.13%	00:01:24	2
Mercedes Rojas Saldaña	0.07%	00:00:45	1
Rosa María Guzmán Balbuena (PT)	0.15%	00:01:42	3
Rosalinda Figueroa Hernández (PRI)	0.89%	00:09:51	5
Rubén Martínez Madrigal (MC)	0.15%	00:01:38	4
Sofía Castro Ríos (PRI)	0.22%	00:02:25	2
Sofía Valdivia (PANAL)	0.08%	00:00:51	2
Sonia Araceli Vásquez González (PRS)	0.02%	00:00:16	2
Teresa de Jesús Ahuja Pérez (PT)	0.06%	00:00:38	2
Toribio López Sánchez (PAN-PRD)	0.86%	00:09:31	9
Yolanda Zepeda Zárate (PUP)	0.01%	00:00:07	1
<b>Reportaje</b>	<b>0.02%</b>	<b>00:00:15</b>	<b>1</b>
Donovan Rito García (PRI)	0.02%	00:00:15	1
<b>TOTAL GENERAL</b>	<b>100%</b>	<b>18:26:01</b>	<b>287</b>

# Informe Semanal de Campaña de Diputadas y Diputados Locales

Del 23 al 29 de mayo de 2016

## GÉNERO PERIODÍSTICO POR ACTORES POLÍTICOS

### RADIO



GÉNERO PERIODÍSTICO	PORCENTAJE (TIEMPO)
<b>De opinión y análisis</b>	<b>0.15%</b>
<b>MD Noticias (Pto. Escondido)</b>	<b>0.13%</b>
Leslie Bibsania Mendoza Zavaleta (PAN)	0.02%
Manuel León Sánchez	0.11%
<b>INFORMATIVO KZ</b>	<b>0.02%</b>
Carol Antonio Altamirano (PAN)	0.02%
<b>Debate</b>	<b>5.76%</b>
<b>Libre Expresión (Huaquapan)</b>	<b>5.76%</b>
Julián González Villareal (MORENA)	3.46%
Rosa María Guzmán Balbuena (PT)	2.30%
<b>Entrevista</b>	<b>82.54%</b>
<b>Adiario Radio</b>	<b>6.71%</b>
Carol Antonio Altamirano (PAN)	0.86%
Hilda Graciela Pérez Luis (MORENA)	1.52%
Hugo Jarquín (PAN-PRD)	0.42%
Laura Vignón Carreño (PRI-PVEM)	1.92%
Luis Alfonso Silva Romo (PAN-PRD)	1.31%
Sofía Valdivia (PANAL)	0.66%
<b>La Noticia y el Comentario</b>	<b>12.34%</b>
Alberto Toriz Roldán (MC)	4.52%
Carol Antonio Altamirano (PAN)	0.31%
Laura Vignón Carreño (PRI-PVEM)	1.32%
Luis Alfonso Silva Romo (PAN-PRD)	4.52%
Toribio López Sánchez (PAN-PRD)	1.67%
<b>Matutino Radorama</b>	<b>3.07%</b>
Enrique Martínez Martínez (PT)	0.63%
Laura Vignón Carreño (PRI-PVEM)	0.20%
Luis Alfonso Silva Romo (PAN-PRD)	0.55%
Margarita García García (PT)	0.88%
Primitivo López Reyes (PANAL)	0.80%
<b>Metrópoli</b>	<b>4.94%</b>
Erick Maldonado Domínguez (PSD)	0.54%
Gilberto Ramírez Puga Leyva (PRI)	1.27%
Laura Aguilar Chagoya	0.78%
Laura Vignón Carreño (PRI-PVEM)	0.61%
Sofía Valdivia (PANAL)	1.74%
<b>Noticiero 97.7</b>	<b>6.86%</b>
Carol Antonio Altamirano (PAN)	0.43%

GÉNERO PERIODÍSTICO	PORCENTAJE (TIEMPO)
Claudia Silva Fernández (PRI)	0.58%
Enrique Martínez Martínez (PT)	1.35%
Gilberto Ramírez Puga Leyva (PRI)	0.54%
Laura Vignón Carreño (PRI-PVEM)	1.47%
Luis Alfonso Silva Romo (PAN-PRD)	1.26%
Toribio López Sánchez (PAN-PRD)	1.23%
<b>Oro Noticias</b>	<b>13.03%</b>
Claudia Silva Fernández (PRI)	0.98%
Eduardo Aragón Mijangos	1.05%
Hugo Jarquín (PAN-PRD)	0.72%
Laura Vignón Carreño (PRI-PVEM)	1.03%
Leslie Bibsania Mendoza Zavaleta (PAN)	5.03%
Luis Alfonso Silva Romo (PAN-PRD)	0.51%
Raúl Cabrera Guzmán	0.80%
Sonia González Playas (PT)	0.79%
Tabatha Mata Navarro (PSD)	1.03%
Toribio López Sánchez (PAN-PRD)	1.09%
<b>Política 360</b>	<b>2.52%</b>
Gilberto Ramírez Puga Leyva (PRI)	0.83%
Laura Vignón Carreño (PRI-PVEM)	0.88%
Luis Alfonso Silva Romo (PAN-PRD)	0.80%
Toribio López Sánchez (PAN-PRD)	0.01%
Primer Contacto (Huaquapan)	0.56%
Juan Antonio Vera Carrizal (PRI)	0.56%
<b>Enlace (Huatulco)</b>	<b>0.02%</b>
Rosalinda Figueroa Hernández (PRI)	0.02%
<b>Oro (Huatulco)</b>	<b>4.67%</b>
Hugo Jarquín (PAN-PRD)	0.65%
Laura Vignón Carreño (PRI-PVEM)	0.97%
Leslie Bibsania Mendoza Zavaleta (PAN)	0.50%
Luis Alfonso Silva Romo (PAN-PRD)	0.40%
Tabatha Mata Navarro (PSD)	1.04%
Toribio López Sánchez (PAN-PRD)	1.10%
<b>MD Noticias (Pto. Escondido)</b>	<b>2.00%</b>
Enrique Jacob González Rojas (MC)	0.03%
Leslie Bibsania Mendoza Zavaleta (PAN)	0.53%
Manuel León Sánchez	0.68%

# Informe Semanal de Campaña de Diputadas y Diputados Locales

Del 23 al 29 de mayo de 2016

## GÉNERO PERIODÍSTICO POR ACTORES POLÍTICOS

### RADIO



GÉNERO PERIODÍSTICO	PORCENTAJE (TIEMPO)
Manuel León Sánchez(MC)	0.02%
Rosalinda Figueroa Hernández (PRI)	0.74%
<b>Puerto Ángel Informativo 360 (Pto. Ángel).</b>	<b>0.43%</b>
Antonio Cabrera (PT)	0.22%
Leslie Bibsania Mendoza Zavaleta (PAN)	0.08%
Mercedes Rojas Saldaña	0.06%
Rosalinda Figueroa Hernández (PRI)	0.06%
<b>La Voz de la Noticia (Pochutla)</b>	<b>1.98%</b>
Leslie Bibsania Mendoza Zavaleta (PAN)	0.65%
Maria de Lourdes Garcia Caballero (PUP)	0.58%
Noel García Aguilar	0.16%
Rosalinda Figueroa Hernández (PRI)	0.60%
<b>Fórmula Oaxaca</b>	<b>0.75%</b>
Carol Antonio Altamirano (PAN)	0.30%
Claudia Silva Fernández (PRI)	0.45%
Libre Expresión (Huajuapán)	0.03%
Juan Antonio Vera Carrizal (PRI)	0.03%
<b>Enlace Radiorama</b>	<b>7.62%</b>
Carol Antonio Altamirano (PAN)	0.51%
Enrique Martínez Martínez (PT)	1.15%
Gilberto Ramírez Puga Leyva	1.27%
Hugo Jarquín (PAN-PRD)	0.65%
Margarita García García (PT)	1.10%
Primitivo López Reyes (PANAL)	0.48%
Sofía Valdivia (PANAL)	1.48%
Toribio López Sánchez (PAN-PRD)	1.00%
<b>PE Enlace (Pto. Escondido)</b>	<b>0.85%</b>
Manuel León Sánchez	0.85%
<b>Despertar (Pochutla)</b>	<b>0.81%</b>
Mercedes Rojas Saldaña	0.15%
Rosalinda Figueroa Hernández (PRI)	0.51%
Sofía Castro Ríos (PRI)	0.15%
<b>En Comentarios (Tlaxiaco)</b>	<b>3.95%</b>
Alejandro Aparicio Santiago (PRD)	0.03%
Araceli Juárez Chávez (MC)	1.04%
Catalina Aurelia Santiago López (MORENA)	1.62%

GÉNERO PERIODÍSTICO	PORCENTAJE (TIEMPO)
Hernán García Cortés (PUP)	1.26%
<b>ORP Noticias (Tuxtepec)</b>	<b>3.12%</b>
Elvira Hernández López (MC)	0.71%
Gabriela Pérez Ramírez (PUP)	0.62%
Gladis de Jesús Rodríguez Carrera (PANAL)	0.59%
Laura Estrada Mauro (MORENA)	0.67%
Luz Montes (PSD)	0.03%
Teresa de Jesús Ahuja Pérez (PT)	0.50%
<b>Noti Ángel (Pto. Ángel)</b>	<b>2.08%</b>
Antonio Cabrera (PT)	0.26%
Leslie Bibsania Mendoza Zavaleta (PAN)	0.39%
Maria de Lourdes Garcia Caballero (PUP)	1.07%
Miguel Antonio Cabrera García (PT)	0.36%
<b>Resonancias radio</b>	<b>2.42%</b>
Claudia Silva Fernández (PRI)	0.52%
Laura Vignón Carreño (PRI-PVEM)	0.52%
Luis Alfonso Silva Romo (PAN-PRD)	0.89%
Luis Manzano (INDP)	0.50%
<b>BBM NOTICIAS (Salina Cruz)</b>	<b>1.79%</b>
Donovan Rito García (PRI)	1.79%
<b>Nota informativa</b>	<b>11.52%</b>
<b>Encuentro</b>	<b>0.15%</b>
Carol Antonio Altamirano (PAN)	0.11%
Hugo Jarquín (PAN-PRD)	0.05%
Matutino Radiorama	0.22%
Sofía Castro Ríos (PRI)	0.22%
<b>Metrópolis</b>	<b>0.08%</b>
Sofía Valdivia (PANAL)	0.08%
<b>Noticiero 97.7</b>	<b>1.68%</b>
Enrique Martínez Martínez (PT)	0.39%
Laura Vignón Carreño (PRI-PVEM)	0.25%
Luis Alfonso Silva Romo (PAN-PRD)	0.25%
Toribio López Sánchez (PAN-PRD)	0.79%
<b>Oro Noticias</b>	<b>0.38%</b>
Carol Antonio Altamirano (PAN)	0.12%
Hugo Jarquín (PAN-PRD)	0.03%
Manuel León Sánchez	0.20%
Toribio López Sánchez (PAN-PRD)	0.03%
<b>Encuentro Local (Lagunas)</b>	<b>0.11%</b>

# Informe Semanal de Campaña de Diputadas y Diputados Locales

Del 23 al 29 de mayo de 2016

## GÉNERO PERIODÍSTICO POR ACTORES POLÍTICOS

### RADIO



GÉNERO PERIODÍSTICO	PORCENTAJE (TIEMPO)
Carol Antonio Altamirano (PAN)	0.04%
Gustavo Marín (PRI)	0.07%
<b>Primer Contacto (Huajuapán)</b>	<b>0.88%</b>
Anabel Espinoza Tenorio (PSD)	0.01%
Carol Antonio Altamirano (PAN)	0.06%
Floralma Pérez Pérez (Panal)	0.14%
Hugo Jarquín (PAN-PRD)	0.02%
Juan Antonio Vera Carrizal (PRI)	0.01%
Julián González Villareal (MORENA)	0.34%
Rosa María Guzmán Balbuena (PT)	0.14%
Rubén Martínez Madrigal (MC)	0.13%
Sonia Araceli Vásquez González (PRS)	0.01%
Toribio López Sánchez (PAN-PRD)	0.01%
<b>Enlace (Huatulco)</b>	<b>0.23%</b>
Heriberto Ramírez Martínez (PRI-PVEM)	0.06%
José Manuel Bueno Díaz (PT)	0.02%
Lorena Villar Amador (PRI)	0.06%
Rosalinda Figueroa Hernández (PRI)	0.06%
Teresa de Jesús Ahuja Pérez (PT)	0.02%
Yolanda Zepeda Zárate (PUP)	0.01%
<b>Oro (Huatulco)</b>	<b>0.12%</b>
Carol Antonio Altamirano (PAN)	0.04%
Hugo Jarquín (PAN-PRD)	0.02%
Juan Mendoza Reyes	0.02%
Laura Vignón Carreño (PRI-PVEM)	0.03%
Luis Alfonso Silva Romo (PAN-PRD)	0.03%
<b>MD Noticias (Pto. Escondido)</b>	<b>0.38%</b>
Inés Leal Pelaez (MORENA)	0.09%
Manuel León Sánchez	0.25%
Rosalinda Figueroa Hernández (PRI)	0.04%
<b>Puerto Ángel Informativo 360 (Pto. Ángel).</b>	<b>0.09%</b>
Carol Antonio Altamirano (PAN)	0.04%
Hugo Jarquín (PAN-PRD)	0.03%
Toribio López Sánchez (PAN-PRD)	0.02%
<b>La Voz de la Noticia (Pochutla)</b>	<b>0.04%</b>
Leslie Bibsania Mendoza Zavaleta (PAN)	0.04%

GÉNERO PERIODÍSTICO	PORCENTAJE (TIEMPO)
<b>Fórmula Oaxaca</b>	<b>0.01%</b>
Toribio López Sánchez (PAN-PRD)	0.01%
<b>Libre Expresión (Huajuapán)</b>	<b>0.41%</b>
Aarón Cruz González (PUP)	0.01%
Anabel Espinoza Tenorio (PSD)	0.01%
Floralma Pérez Pérez (Panal)	0.01%
Juan Antonio Vera Carrizal (PRI)	0.31%
Julián González Villareal (MORENA)	0.01%
Rosa María Guzmán Balbuena (PT)	0.01%
Rubén Martínez Madrigal (MC)	0.01%
Sonia Araceli Vásquez González (PRS)	0.01%
<b>PE Enlace (Pto. Escondido)</b>	<b>0.46%</b>
Leslie Bibsania Mendoza Zavaleta (PAN)	0.30%
Manuel León Sánchez	0.16%
<b>Despertar (Pochutla)</b>	<b>0.69%</b>
Rosalinda Figueroa Hernández (PRI)	0.69%
<b>ORP Noticias (Tuxtepec)</b>	<b>2.22%</b>
Alejandro José Vidaña Luna (PRI)	0.01%
Eliezer Martínez Ramírez	0.11%
Elvira Hernández López (MC)	0.07%
Fernando Huerta Cerecedo	0.10%
Fernando Huerta Cerecedo (PAN-PRD)	0.16%
Gabriel Cué Navarro	0.62%
Gabriel Cué Navarro (PRI)	0.41%
Gabriela Pérez Ramírez (PUP)	0.07%
Gladis de Jesús Rodríguez Carrera (PANAL)	0.09%
Karla Velásquez Ramales (PRS)	0.06%
Laura Estrada Mauro (MORENA)	0.06%
Luz Montes (PSD)	0.42%
Teresa de Jesús Ahuja Pérez (PT)	0.03%
<b>Noti Ángel (Pto. Ángel)</b>	<b>0.30%</b>
María Lourdes Caballero (PUP)	0.13%
Mercedes Rojas Saldaña	0.07%
Rosalinda Figueroa Hernández (PRI)	0.10%
<b>INFORMATIVO KZ</b>	<b>0.14%</b>
Carol Antonio Altamirano (PAN)	0.06%



## Informe Semanal de Campaña de Diputadas y Diputados Locales

Del 23 al 29 de mayo de 2016

### GÉNERO PERIODÍSTICO POR ACTORES POLÍTICOS RADIO



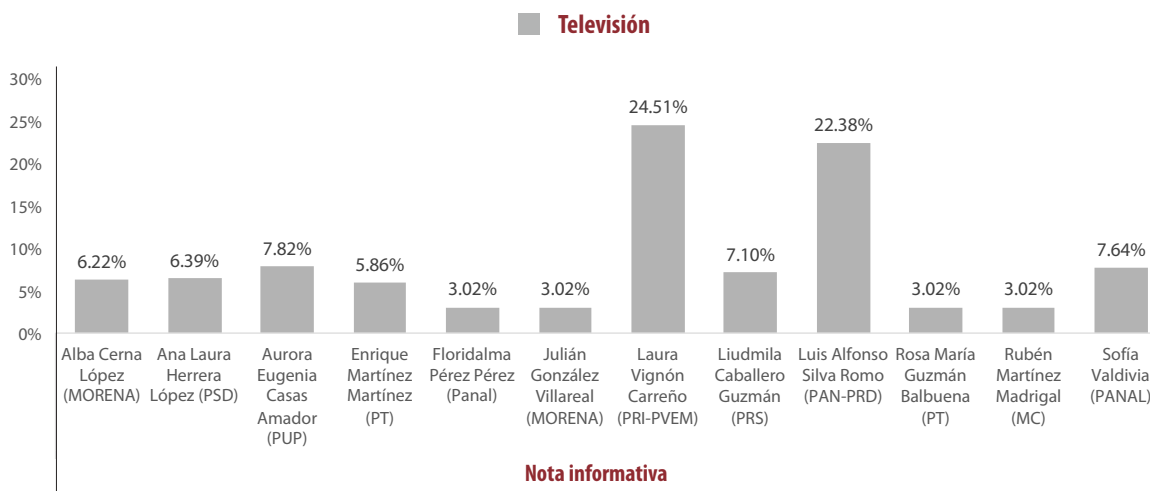
GÉNERO PERIODÍSTICO	PORCENTAJE (TIEMPO)
Donovan Rito García (PRI)	0.07%
<b>Este Día (Putla)</b>	<b>0.07%</b>
Carol Antonio Altamirano (PAN)	0.05%
Hugo Jarquín (PAN-PRD)	0.02%
<b>BBM NOTICIAS (Salina Cruz)</b>	<b>0.27%</b>
Blanca Islas Maldonado (PRI)	0.02%
Carol Antonio Altamirano (PAN)	0.05%
Donovan Rito García (PRI)	0.20%
<b>LAS NOTICIAS DE LAS OCHO</b>	<b>2.28%</b>
Alejandro Aparicio Santiago (PRD)	1.53%
Catalina Aurelia Santiago López (MORENA)	0.55%
Magali Gonzalez Santiago (PANAL)	0.19%
<b>Panorama Informativo Oaxaca</b>	<b>0.34%</b>
Enrique Martínez Martínez (PT)	0.25%
Laura Vignón Carreño (PRI-PVEM)	0.09%
<b>Reportaje</b>	<b>0.02%</b>
<b>INFORMATIVO KZ</b>	<b>0.02%</b>
Donovan Rito García (PRI)	0.02%
<b>TOTAL GENERAL</b>	<b>100%</b>



## Informe Semanal de Campaña de Diputadas y Diputados Locales

Del 23 al 29 de mayo de 2016

### GÉNERO PERIODÍSTICO POR ACTORES POLÍTICOS TELEVISIÓN



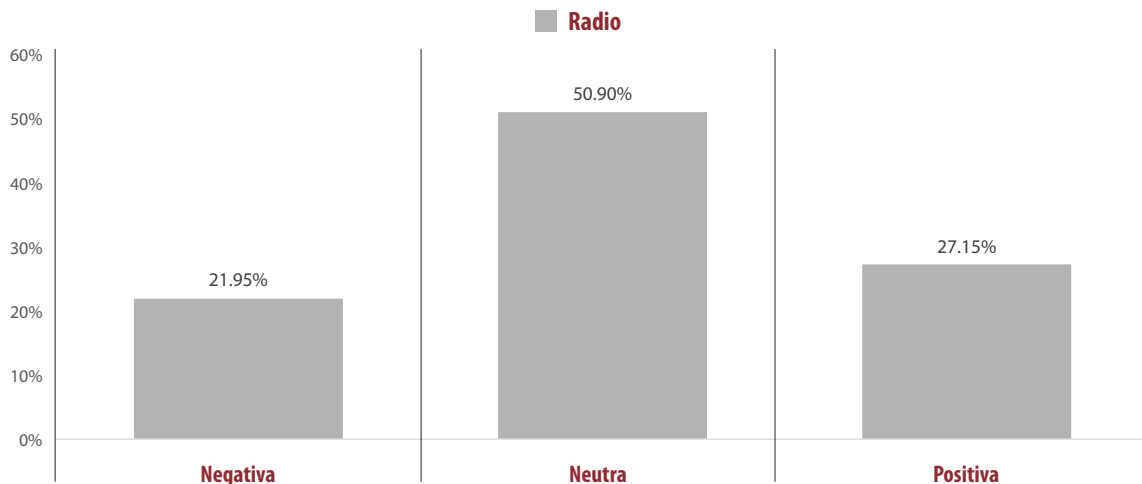
- El tiempo total en espacios noticiosos de televisión dedicado a actores políticos, fue de 9 minutos, 23 segundos, los cuales corresponden en su totalidad al género periodístico **Nota informativa**.
- Se registró un total de 35 piezas de monitoreo, las cuales corresponden al género periodístico **Nota informativa**.
- Laura Vignón Carreño (PRI)** fue la política con más tiempo y con el mayor número de piezas de monitoreo en televisión, registrando 2 minutos, 18 segundos y 4 piezas en el género periodístico **Nota Informativa**.

GÉNERO PERIODÍSTICO	PORCENTAJE (TIEMPO)	TIEMPO	PIEZA DE MONITOREO
<b>Nota informativa</b>	<b>100%</b>	<b>00:09:23</b>	<b>35</b>
Alba Cerna López (MORENA)	6.22%	00:00:35	4
Ana Laura Herrera López (PSD)	6.39%	00:00:36	4
Aurora Eugenia Casas Amador (PUP)	7.82%	00:00:44	4
Enrique Martínez Martínez (PT)	5.86%	00:00:33	4
Floralalma Pérez Pérez (Panal)	3.02%	00:00:17	1
Julián González Villareal (MORENA)	3.02%	00:00:17	1
Laura Vignón Carreño (PRI-PVEM)	24.51%	00:02:18	4
Liudmila Caballero Guzmán (PRS)	7.10%	00:00:40	4
Luis Alfonso Silva Romo (PAN-PRD)	22.38%	00:02:06	3
Rosa María Guzmán Balbuena (PT)	3.02%	00:00:17	1
Rubén Martínez Madrigal (MC)	3.02%	00:00:17	1
Sofía Valdivia (PANAL)	7.64%	00:00:43	4
<b>TOTAL GENERAL</b>	<b>100%</b>	<b>00:09:23</b>	<b>35</b>

## Informe Semanal de Campaña de Diputadas y Diputados Locales

Del 23 al 29 de mayo de 2016

### VALORACIÓN DE LA INFORMACIÓN PARTIDOS POLÍTICOS Y COALICIONES RADIO



- El tiempo total en espacios noticiosos de radio dedicado a partidos políticos y coaliciones fue de 7 minutos, 22 segundos; de los cuales:
- **3 minutos, 45 segundos** corresponden a la valoración de la información **Neutra**; 2 minutos a **Positiva**; 1 minuto, 37 segundos a **Negativa**.
- Se registraron un total de **20** menciones, de las cuales 12 corresponden a la valoración de la información **Neutra**; 5 a **Positiva**; y 3 a **Negativa**.
- El **PUP** fue el partido político con más tiempo en radio en la valoración de la información **Neutra**, registrando **2 minutos, 50 segundos**; en tanto la **Coalición CREO PAN-PRD** fue quien registró el mayor número de menciones en radio, con 3 valoraciones Neutras.
- La **coalición CREO PAN-PRD** fue quien registró el mayor tiempo y menciones en la valoración de la información **Positiva**, con 1 minuto y 3 menciones.
- El **PRD** fue el partido con más tiempo en la valoración **Negativa** con 1 minuto, 7 segundos; en tanto el **PRI** fue quien registró el mayor número de menciones, con 2 valoraciones Negativas.

## Informe Semanal de Campaña de Diputadas y Diputados Locales

Del 23 al 29 de mayo de 2016

### VALORACIÓN DE LA INFORMACIÓN PARTIDOS POLÍTICOS Y COALICIONES RADIO



VALORACIÓN DE LA INFORMACIÓN	PORCENTAJE (TIEMPO)	TIEMPO	MENCIONES
<b>Negativa</b>	<b>21.95%</b>	<b>00:01:37</b>	<b>3</b>
PRD	15.16%	00:01:07	1
PRI	6.79%	00:00:30	2
<b>Neutra</b>	<b>50.90%</b>	<b>00:03:45</b>	<b>12</b>
COALICIÓN "CREO" PAN-PRD	3.39%	00:00:15	3
COALICIÓN PRI-PVEM	2.26%	00:00:10	2
MC	2.26%	00:00:10	1
PAN	1.13%	00:00:05	1
PRI	2.26%	00:00:10	1
PT	1.13%	00:00:05	1
PUP	38.46%	00:02:50	3
<b>Positiva</b>	<b>27.15%</b>	<b>00:02:00</b>	<b>5</b>
COALICIÓN "CREO" PAN-PRD	13.57%	00:01:00	3
COALICIÓN PRI-PVEM	2.26%	00:00:10	1
PUP	11.31%	00:00:50	1
<b>TOTAL GENERAL</b>	<b>100%</b>	<b>00:07:22</b>	<b>20</b>

VALORACIÓN DE LA INFORMACIÓN	PORCENTAJE (TIEMPO)
<b>Negativa</b>	<b>21.95%</b>
<b>Libre Expresión (Huaquapan)</b>	<b>4.52%</b>
PRI	4.52%
<b>Oro (Huautulco)</b>	<b>2.26%</b>
PRI	2.26%
<b>Primer Contacto (Huaquapan)</b>	<b>15.16%</b>
PRD	15.16%
<b>Neutra</b>	<b>50.90%</b>
<b>Noti Ángel (Pto. Ángel)</b>	<b>38.46%</b>
PUP	38.46%
<b>Oro (Huautulco)</b>	<b>6.79%</b>
COALICIÓN "CREO" PAN-PRD	2.26%
COALICIÓN PRI-PVEM	2.26%
PRI	2.26%
<b>ORP Noticias (Tuxtepec)</b>	<b>2.26%</b>
MC	2.26%
<b>PE Enlace (Pto. Escondido)</b>	<b>1.13%</b>

VALORACIÓN DE LA INFORMACIÓN	PORCENTAJE (TIEMPO)
COALICIÓN "CREO" PAN-PRD	1.13%
<b>Puerto Ángel Informativo 360 (Pto. Ángel).</b>	<b>2.26%</b>
PAN	1.13%
PT	1.13%
<b>Positiva</b>	<b>27.15%</b>
<b>En Comentarios (Tlaxiaco)</b>	<b>11.31%</b>
PUP	11.31%
<b>Libre Expresión (Huaquapan)</b>	<b>6.79%</b>
COALICIÓN "CREO" PAN-PRD	6.79%
<b>Oro (Huautulco)</b>	<b>4.52%</b>
COALICIÓN "CREO" PAN-PRD	4.52%
<b>ORP Noticias (Tuxtepec)</b>	<b>2.26%</b>
COALICIÓN PRI-PVEM	2.26%
<b>Primer Contacto (Huaquapan)</b>	<b>2.26%</b>
COALICIÓN "CREO" PAN-PRD	2.26%
<b>TOTAL GENERAL</b>	<b>100%</b>

---

## Informe Semanal de Campaña de Diputadas y Diputados Locales

Del 23 al 29 de mayo de 2016

---

### VALORACIÓN DE LA INFORMACIÓN **PARTIDOS POLÍTICOS Y COALICIONES** **TELEVISIÓN**

---

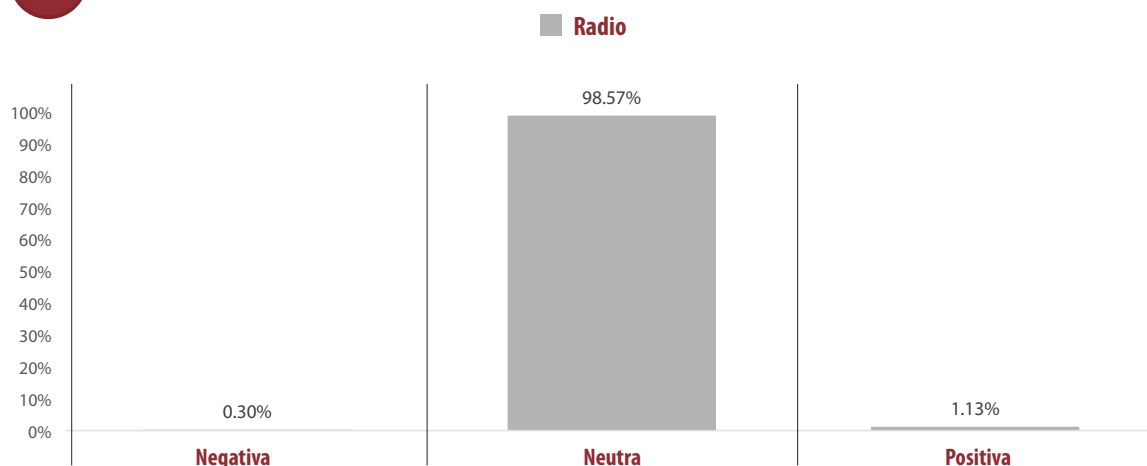


EN ESTE PERIODO NO SE REGISTRÓ TIEMPO NI MENCIONES PARA PARTIDOS POLÍTICOS Y COALICIONES EN ESPACIOS NOTICIOSOS DE TELEVISIÓN.

## Informe Semanal de Campaña de Diputadas y Diputados Locales

Del 23 al 29 de mayo de 2016

### VALORACIÓN DE LA INFORMACIÓN ACTORES POLÍTICOS RADIO



- El tiempo total en radio de espacios noticiosos dedicado a actores políticos es de 18 horas, 26 minutos, 1 segundo, de los cuales:
- **18 horas, 10 minutos, 14 segundos**, corresponde a la valoración de la información **Neutra**; 12 minutos, 30 segundos a la valoración **Positiva**; y 3 minutos, 17 segundos, a la valoración **Negativa**.
- Se registraron un total de 287 menciones de las cuales:
- **265** corresponden a la valoración de la información **Neutra**, **21** a la valoración **Positiva** y 1 a la valoración **Negativa**.
- **Luis Alfonso Silva Romo (PAN-PRD)** fue el actor político que registró más tiempo en radio en la valoración de la información **Neutra**, con 1 hora, 56 minutos, 21 segundos. **Laura Vignón Carreño (PRI)** fue la política con el mayor número de menciones en esta misma valoración con 21.
- **María de Lourdes García Caballero (PUP)** fue la política que registró más tiempo en la valoración de la información **Positiva**, con 6 minutos, 25 segundos; **Carol Antonio Altamirano (PAN)** fue quien registró el mayor número de menciones en esta misma valoración, con 4.
- **Juan Antonio Vera Carrizal (PRI)** fue el único actor político que registró tiempo y mención en radio en la valoración de la información **Negativa**, con 3 minutos, 17 segundos y 1 mención.
- La información detallada de esta variable podrá consultarse en la tabla, misma que incluye partidos políticos, coaliciones, medios informativos, porcentajes, tiempos y menciones.

# Informe Semanal de Campaña de Diputadas y Diputados Locales

Del 23 al 29 de mayo de 2016

## VALORACIÓN DE LA INFORMACIÓN ACTORES POLÍTICOS

### RADIO



VALORACIÓN DE LA INFORMACIÓN	PORCENTAJE (TIEMPO)	TIEMPO	MENCIONES
<b>Negativa</b>	<b>0.30%</b>	<b>00:03:17</b>	<b>1</b>
Juan Antonio Vera Carrizal (PRI)	0.30%	00:03:17	1
<b>Neutra</b>	<b>98.57%</b>	<b>18:10:14</b>	<b>265</b>
Aarón Cruz González (PUP)	0.01%	00:00:09	1
Alberto Toriz Roldán (MC)	4.52%	00:50:00	2
Alejandro Aparicio Santiago (PRD)	1.53%	00:16:58	6
Alejandro José Vidaña Luna (PRI)	0.01%	00:00:07	1
Anabel Espinoza Tenorio (PSD)	0.02%	00:00:16	2
Antonio Cabrera (PT)	0.48%	00:05:21	2
Araceli Juárez Chávez (MC)	1.04%	00:11:29	1
Carol Antonio Altamirano (PAN)	2.92%	00:32:19	20
Catalina Aurelia Santiago López (MORENA)	2.17%	00:24:02	2
Claudia Silva Fernández (PRI)	2.52%	00:27:53	4
Donovan Rito García (PRI)	2.07%	00:22:55	8
Eduardo Aragón Mijangos	1.05%	00:11:35	1
Eliezer Martínez Ramírez	0.11%	00:01:15	1
Elvira Hernández López (MC)	0.79%	00:08:41	2
Enrique Jacob González Rojas (MC)	0.03%	00:00:22	1
Enrique Martínez Martínez (PT)	3.77%	00:41:39	11
Erick Maldonado Domínguez (PSD)	0.54%	00:05:59	1
Fernando Huerta Cerecedo	0.10%	00:01:08	1
Fernando Huerta Cerecedo (PAN-PRD)	0.16%	00:01:47	3
Floralma Pérez Pérez (Panal)	0.16%	00:01:43	3
Gabriel Cué Navarro	0.62%	00:06:49	6
Gabriel Cué Navarro (PRI)	0.29%	00:03:15	4
Gabriela Pérez Ramírez (PUP)	0.68%	00:07:34	2
Gilberto Ramírez Puga Leyva	1.27%	00:14:00	1
Gilberto Ramírez Puga Leyva (PRI)	2.64%	00:29:11	4
Gladis de Jesús Rodríguez Carrera (PANAL)	0.68%	00:07:32	2
Gustavo Marín (PRI)	0.07%	00:00:45	1
Heriberto Ramírez Martínez (PRI-PVEM)	0.06%	00:00:40	1
Hernán García Cortés (PUP)	1.26%	00:13:55	1
Hilda Graciela Pérez Luis (MORENA)	1.52%	00:16:52	3
Hugo Jarquín (PAN-PRD)	2.57%	00:28:25	8
Inés Leal Pelaez (MORENA)	0.09%	00:01:00	4
José Manuel Bueno Díaz (PT)	0.02%	00:00:10	1
Juan Antonio Vera Carrizal (PRI)	0.58%	00:06:25	3
Julián González Villareal (MORENA)	3.81%	00:42:09	7
Karla Velásquez Ramales (PRS)	0.06%	00:00:38	1
Laura Aguilar Chagoya	0.78%	00:08:36	2
Laura Estrada Mauro (MORENA)	0.74%	00:08:08	2
Laura Vignón Carreño (PRI-PVEM)	9.29%	01:42:45	21
Leslie Bibsania Mendoza Zavaleta (PAN)	7.52%	01:23:09	12
Lorena Villar Amador (PRI)	0.06%	00:00:40	1
Luis Alfonso Silva Romo (PAN-PRD)	10.52%	01:56:21	16

# Informe Semanal de Campaña de Diputadas y Diputados Locales

Del 23 al 29 de mayo de 2016

## VALORACIÓN DE LA INFORMACIÓN ACTORES POLÍTICOS

### RADIO



VALORACIÓN DE LA INFORMACIÓN	PORCENTAJE (TIEMPO)	TIEMPO	MENCIONES
Luis Manzano (INDP)	0.50%	00:05:30	1
Luz Montes (PSD)	0.45%	00:04:58	3
Magali Gonzalez Santiago (PANAL)	0.19%	00:02:05	1
Manuel León Sánchez	2.15%	00:23:49	12
Manuel León Sánchez(MC)	0.02%	00:00:10	1
Margarita García García (PT)	1.98%	00:21:53	2
Maria de Lourdes Garcia Caballero (PUP)	1.07%	00:11:50	4
María Lourdes Caballero (PUP)	0.13%	00:01:24	2
Mercedes Rojas Saldaña	0.28%	00:03:07	3
Miguel Antonio Cabrera García (PT)	0.36%	00:03:57	2
Noel García Aguilar	0.16%	00:01:45	1
Primitivo López Reyes (PANAL)	1.28%	00:14:07	2
Raúl Cabrera Guzmán	0.80%	00:08:54	1
Rosa María Guzmán Balbuena (PT)	2.45%	00:27:08	5
Rosalinda Figueroa Hernández (PRI)	2.78%	00:30:46	10
Rubén Martínez Madrigal (MC)	0.15%	00:01:38	4
Sofía Castro Ríos (PRI)	0.37%	00:04:05	3
Sofía Valdivia (PANAL)	3.96%	00:43:46	8
Sonia Araceli Vásquez González (PRS)	0.02%	00:00:16	2
Sonia González Playas (PT)	0.79%	00:08:45	1
Tabatha Mata Navarro (PSD)	2.07%	00:22:56	2
Teresa de Jesús Ahuja Pérez (PT)	0.53%	00:05:52	2
Toribio López Sánchez (PAN-PRD)	6.95%	01:16:49	16
Yolanda Zepeda Zárate (PUP)	0.01%	00:00:07	1
<b>Positiva</b>	<b>1.13%</b>	<b>00:12:30</b>	<b>21</b>
Alejandro Aparicio Santiago (PRD)	0.03%	00:00:20	1
Blanca Islas Maldonado (PRI)	0.02%	00:00:10	1
Carol Antonio Altamirano (PAN)	0.09%	00:00:59	4
Donovan Rito García (PRI)	0.02%	00:00:10	1
Gabriel Cué Navarro (PRI)	0.11%	00:01:16	1
Hugo Jarquín (PAN-PRD)	0.04%	00:00:27	2
Juan Antonio Vera Carrizal (PRI)	0.03%	00:00:20	1
Juan Mendoza Reyes	0.02%	00:00:10	1
Leslie Bibsania Mendoza Zavaleta (PAN)	0.03%	00:00:20	1
Manuel León Sánchez	0.09%	00:01:02	3
Maria de Lourdes Garcia Caballero (PUP)	0.58%	00:06:25	1
Rosalinda Figueroa Hernández (PRI)	0.04%	00:00:26	2
Teresa de Jesús Ahuja Pérez (PT)	0.02%	00:00:15	1
Toribio López Sánchez (PAN-PRD)	0.02%	00:00:10	1
<b>TOTAL GENERAL</b>	<b>100%</b>	<b>18:26:01</b>	<b>287</b>

# Informe Semanal de Campaña de Diputadas y Diputados Locales

Del 23 al 29 de mayo de 2016

## VALORACIÓN DE LA INFORMACIÓN ACTORES POLÍTICOS

### RADIO



VALORACIÓN DE LA INFORMACIÓN	PORCENTAJE (TIEMPO)
<b>Negativa</b>	<b>0.30%</b>
<b>Libre Expresión (Huajuapán)</b>	<b>0.30%</b>
Juan Antonio Vera Carrizal (PRI)	0.30%
<b>Neutra</b>	<b>98.57%</b>
<b>Adiario Radio</b>	<b>6.71%</b>
Carol Antonio Altamirano (PAN)	0.86%
Hilda Graciela Pérez Luis (MORENA)	1.52%
Hugo Jarquín (PAN-PRD)	0.42%
Laura Vignón Carreño (PRI-PVEM)	1.92%
Luis Alfonso Silva Romo (PAN-PRD)	1.31%
Sofía Valdivia (PANAL)	0.66%
<b>BBM NOTICIAS (Salina Cruz)</b>	<b>2.03%</b>
Carol Antonio Altamirano (PAN)	0.05%
Donovan Rito García (PRI)	1.98%
<b>Despertar (Pochutla)</b>	<b>1.50%</b>
Mercedes Rojas Saldaña	0.15%
Rosalinda Figueroa Hernández (PRI)	1.20%
Sofía Castro Ríos (PRI)	0.15%
<b>En Comentarios (Tlaxiaco)</b>	<b>3.91%</b>
Araceli Juárez Chávez (MC)	1.04%
Catalina Aurelia Santiago López (MORENA)	1.62%
Hernán García Cortés (PUP)	1.26%
<b>Encuentro</b>	<b>0.15%</b>
Carol Antonio Altamirano (PAN)	0.11%
Hugo Jarquín (PAN-PRD)	0.05%
<b>Encuentro Local (Lagunas)</b>	<b>0.11%</b>
Carol Antonio Altamirano (PAN)	0.04%
Gustavo Marín (PRI)	0.07%
<b>Enlace (Huatulco)</b>	<b>0.20%</b>
Heriberto Ramírez Martínez (PRI-PVEM)	0.06%
José Manuel Bueno Díaz (PT)	0.02%
Lorena Villar Amador (PRI)	0.06%
Rosalinda Figueroa Hernández (PRI)	0.06%
Yolanda Zepeda Zárate (PUP)	0.01%
<b>Enlace Radiorama</b>	<b>7.62%</b>
Carol Antonio Altamirano (PAN)	0.51%
Enrique Martínez Martínez (PT)	1.15%

VALORACIÓN DE LA INFORMACIÓN	PORCENTAJE (TIEMPO)
Gilberto Ramírez Puga Leyva	1.27%
Hugo Jarquín (PAN-PRD)	0.65%
Margarita García García (PT)	1.10%
Primitivo López Reyes (PANAL)	0.48%
Sofía Valdivia (PANAL)	1.48%
Toribio López Sánchez (PAN-PRD)	1.00%
<b>Este Día (Putla)</b>	<b>0.07%</b>
Carol Antonio Altamirano (PAN)	0.05%
Hugo Jarquín (PAN-PRD)	0.02%
<b>Fórmula Oaxaca</b>	<b>0.76%</b>
Carol Antonio Altamirano (PAN)	0.30%
Claudia Silva Fernández (PRI)	0.45%
Toribio López Sánchez (PAN-PRD)	0.01%
<b>INFORMATIVO KZ</b>	<b>0.18%</b>
Carol Antonio Altamirano (PAN)	0.08%
Donovan Rito García (PRI)	0.09%
<b>La Noticia y el Comentario</b>	<b>12.34%</b>
Alberto Toriz Roldán (MC)	4.52%
Carol Antonio Altamirano (PAN)	0.31%
Laura Vignón Carreño (PRI-PVEM)	1.32%
Luis Alfonso Silva Romo (PAN-PRD)	4.52%
Toribio López Sánchez (PAN-PRD)	1.67%
<b>La Voz de la Noticia (Pochutla)</b>	<b>1.44%</b>
Leslie Bibsania Mendoza Zavaleta (PAN)	0.69%
Noel García Aguilar	0.16%
Rosalinda Figueroa Hernández (PRI)	0.60%
<b>LAS NOTICIAS DE LAS OCHO</b>	<b>2.28%</b>
Alejandro Aparicio Santiago (PRD)	1.53%
Catalina Aurelia Santiago López (MORENA)	0.55%
Magali Gonzalez Santiago (PANAL)	0.19%
<b>Libre Expresión (Huajuapán)</b>	<b>5.87%</b>
Aarón Cruz González (PUP)	0.01%
Anabel Espinoza Tenorio (PSD)	0.01%
Floralma Pérez Pérez (Panal)	0.01%
Juan Antonio Vera Carrizal (PRI)	0.01%
Julián González Villareal (MORENA)	3.47%
Rosa María Guzmán Balbuena (PT)	2.31%
Rubén Martínez Madrigal (MC)	0.01%
Sonia Araceli Vásquez González (PRS)	0.01%
<b>Matutino Radiorama</b>	<b>3.29%</b>





# Informe Semanal de Campaña de Diputadas y Diputados Locales

Del 23 al 29 de mayo de 2016

## VALORACIÓN DE LA INFORMACIÓN ACTORES POLÍTICOS

### RADIO



VALORACIÓN DE LA INFORMACIÓN	PORCENTAJE (TIEMPO)
<b>Matutino Radorama</b>	<b>3.29%</b>
Enrique Martínez Martínez (PT)	0.63%
Laura Vignón Carreño (PRI-PVEM)	0.20%
Luis Alfonso Silva Romo (PAN-PRD)	0.55%
Margarita García García (PT)	0.88%
Primitivo López Reyes (PANAL)	0.80%
Sofía Castro Ríos (PRI)	0.22%
<b>MD Noticias (Pto. Escondido)</b>	<b>2.48%</b>
Enrique Jacob González Rojas (MC)	0.03%
Inés Leal Pelaez (MORENA)	0.09%
Leslie Bibsania Mendoza Zavaleta (PAN)	0.56%
Manuel León Sánchez	1.02%
Manuel León Sánchez (MC)	0.02%
Rosalinda Figueroa Hernández (PRI)	0.77%
<b>Metrópoli</b>	<b>5.02%</b>
Erick Maldonado Domínguez (PSD)	0.54%
Gilberto Ramírez Puga Leyva (PRI)	1.27%
Laura Aguilar Chagoya	0.78%
Laura Vignón Carreño (PRI-PVEM)	0.61%
Sofía Valdivia (PANAL)	1.82%
<b>Noti Ángel (Pto. Ángel)</b>	<b>2.35%</b>
Antonio Cabrera (PT)	0.26%
Leslie Bibsania Mendoza Zavaleta (PAN)	0.36%
Maria de Lourdes García Caballero (PUP)	1.07%
María Lourdes Caballero (PUP)	0.13%
Mercedes Rojas Saldaña	0.07%
Miguel Antonio Cabrera García (PT)	0.36%
Rosalinda Figueroa Hernández (PRI)	0.10%
<b>Noticiero 97.7</b>	<b>8.54%</b>
Carol Antonio Altamirano (PAN)	0.43%
Claudia Silva Fernández (PRI)	0.58%
Enrique Martínez Martínez (PT)	1.73%
Gilberto Ramírez Puga Leyva (PRI)	0.54%

VALORACIÓN DE LA INFORMACIÓN	PORCENTAJE (TIEMPO)
Laura Vignón Carreño (PRI-PVEM)	1.72%
Luis Alfonso Silva Romo (PAN-PRD)	1.51%
Toribio López Sánchez (PAN-PRD)	2.02%
<b>Oro (Huatulco)</b>	<b>4.73%</b>
Carol Antonio Altamirano (PAN)	0.02%
Hugo Jarquín (PAN-PRD)	0.65%
Laura Vignón Carreño (PRI-PVEM)	1.00%
Leslie Bibsania Mendoza Zavaleta (PAN)	0.50%
Luis Alfonso Silva Romo (PAN-PRD)	0.43%
Tabatha Mata Navarro (PSD)	1.04%
Toribio López Sánchez (PAN-PRD)	1.09%
<b>Oro Noticias</b>	<b>13.41%</b>
Carol Antonio Altamirano (PAN)	0.12%
Claudia Silva Fernández (PRI)	0.98%
Eduardo Aragón Mijangos	1.05%
Hugo Jarquín (PAN-PRD)	0.75%
Laura Vignón Carreño (PRI-PVEM)	1.03%
Leslie Bibsania Mendoza Zavaleta (PAN)	5.03%
Luis Alfonso Silva Romo (PAN-PRD)	0.51%
Manuel León Sánchez	0.20%
Raúl Cabrera Guzmán	0.80%
Sonia González Playas (PT)	0.79%
Tabatha Mata Navarro (PSD)	1.03%
Toribio López Sánchez (PAN-PRD)	1.12%
<b>ORP Noticias (Tuxtepec)</b>	<b>5.22%</b>
Alejandro José Vidaña Luna (PRI)	0.01%
Eliezer Martínez Ramírez	0.11%
Elvira Hernández López (MC)	0.79%
Fernando Huerta Cerecedo	0.10%
Fernando Huerta Cerecedo (PAN-PRD)	0.16%
Gabriel Cué Navarro	0.62%
Gabriel Cué Navarro (PRI)	0.29%
Gabriela Pérez Ramírez (PUP)	0.68%
Gladis de Jesús	0.68%
Rodríguez Carrera (PANAL)	0.06%
Karla Velásquez Rames (PRS)	0.06%



# Informe Semanal de Campaña de Diputadas y Diputados Locales

Del 23 al 29 de mayo de 2016

## VALORACIÓN DE LA INFORMACIÓN ACTORES POLÍTICOS

### RADIO



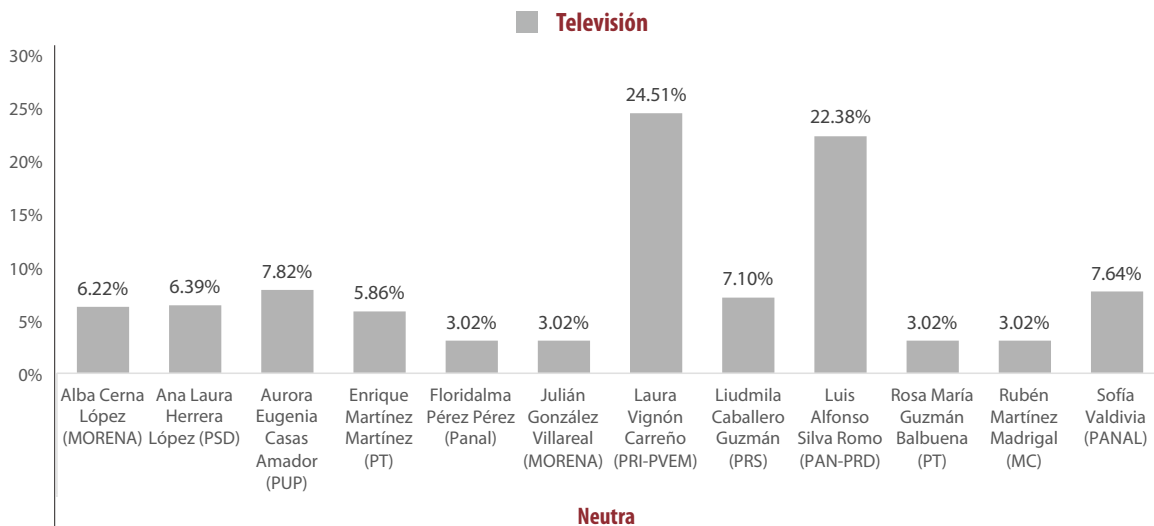
VALORACIÓN DE LA INFORMACIÓN	PORCENTAJE (TIEMPO)
Laura Estrada Mauro (MORENA)	0.74%
Luz Montes (PSD)	0.45%
Teresa de Jesús Ahuja Pérez (PT)	0.53%
<b>Panorama Informativo Oaxaca</b>	<b>0.34%</b>
Enrique Martínez Martínez (PT)	0.25%
Laura Vignón Carreño (PRI-PVEM)	0.09%
<b>PE Enlace (Pto. Escondido)</b>	<b>1.23%</b>
Leslie Bibsania Mendoza Zavaleta (PAN)	0.30%
Manuel León Sánchez	0.93%
<b>Política 360</b>	<b>2.52%</b>
Gilberto Ramírez Puga Leyva (PRI)	0.83%
Laura Vignón Carreño (PRI-PVEM)	0.88%
Luis Alfonso Silva Romo (PAN-PRD)	0.80%
Toribio López Sánchez (PAN-PRD)	0.01%
<b>Primer Contacto (Huajuapán)</b>	<b>1.41%</b>
Anabel Espinoza Tenorio (PSD)	0.01%
Carol Antonio Altamirano (PAN)	0.03%
Floralma Pérez Pérez (Panal)	0.14%
Hugo Jarquín (PAN-PRD)	0.02%
Juan Antonio Vera Carrizal (PRI)	0.57%
Julián González Villareal (MORENA)	0.34%
Rosa María Guzmán Balbuena (PT)	0.14%
Rubén Martínez Madrigal (MC)	0.13%
Sonia Araceli Vásquez González (PRS)	0.01%
Toribio López Sánchez (PAN-PRD)	0.01%
<b>Puerto Ángel Informativo 360 (Pto. Ángel).</b>	<b>0.45%</b>
Antonio Cabrera (PT)	0.22%
Leslie Bibsania Mendoza Zavaleta (PAN)	0.08%
Mercedes Rojas Saldaña	0.06%
Rosalinda Figueroa Hernández (PRI)	0.06%
Toribio López Sánchez (PAN-PRD)	0.02%
<b>Resonancias radio</b>	<b>2.42%</b>
Claudia Silva Fernández (PRI)	0.52%
Laura Vignón Carreño (PRI-PVEM)	0.52%

VALORACIÓN DE LA INFORMACIÓN	PORCENTAJE (TIEMPO)
Luis Alfonso Silva Romo (PAN-PRD)	0.89%
Luis Manzano (INDP)	0.50%
<b>Positiva</b>	<b>1.13%</b>
<b>BBM NOTICIAS (Salina Cruz)</b>	<b>0.03%</b>
Blanca Islas Maldonado (PRI)	0.02%
Donovan Rito García (PRI)	0.02%
<b>En Comentarios (Tlaxiaco)</b>	<b>0.03%</b>
Alejandro Aparicio Santiago (PRD)	0.03%
<b>Enlace (Huatulco)</b>	<b>0.05%</b>
Rosalinda Figueroa Hernández (PRI)	0.02%
Teresa de Jesús Ahuja Pérez (PT)	0.02%
<b>La Voz de la Noticia (Pochutla)</b>	<b>0.58%</b>
Maria de Lourdes García Caballero (PUP)	0.58%
<b>Libre Expresión (Huajuapán)</b>	<b>0.03%</b>
Juan Antonio Vera Carrizal (PRI)	0.03%
<b>MD Noticias (Pto. Escondido)</b>	<b>0.03%</b>
Manuel León Sánchez	0.02%
Rosalinda Figueroa Hernández (PRI)	0.02%
<b>Noti Ángel (Pto. Ángel)</b>	<b>0.03%</b>
Leslie Bibsania Mendoza Zavaleta (PAN)	0.03%
<b>Oro (Huatulco)</b>	<b>0.06%</b>
Carol Antonio Altamirano (PAN)	0.02%
Hugo Jarquín (PAN-PRD)	0.02%
Juan Mendoza Reyes	0.02%
Toribio López Sánchez (PAN-PRD)	0.02%
<b>ORP Noticias (Tuxtepec)</b>	<b>0.11%</b>
Gabriel Cué Navarro (PRI)	0.11%
<b>PE Enlace (Pto. Escondido)</b>	<b>0.08%</b>
Manuel León Sánchez	0.08%
<b>Primer Contacto (Huajuapán)</b>	<b>0.03%</b>
Carol Antonio Altamirano (PAN)	0.03%
<b>Puerto Ángel Informativo 360 (Pto. Ángel).</b>	<b>0.07%</b>
Carol Antonio Altamirano (PAN)	0.04%
Hugo Jarquín (PAN-PRD)	0.03%
<b>TOTAL GENERAL</b>	<b>100%</b>

## Informe Semanal de Campaña de Diputadas y Diputados Locales

Del 23 al 29 de mayo de 2016

### VALORACIÓN DE LA INFORMACIÓN ACTORES POLÍTICOS TELEVISIÓN



- El tiempo total en espacios noticiosos de televisión dedicado a actores políticos, fue de 9 minutos, 23 segundos, los cuales corresponden en su totalidad a la valoración de la información **Neutra**.
- Se registró un total de 35 menciones las cuales corresponden a la valoración de la información **Neutra**.
- Laura Vignón Carreño (PRI-PVEM)** fue la política que registró más tiempo en televisión y el mayor número de menciones en la valoración de la información Neutra con 2 minutos, 18 segundos y 4 menciones.

## Informe Semanal de Campaña de Diputadas y Diputados Locales

Del 23 al 29 de mayo de 2016

### VALORACIÓN DE LA INFORMACIÓN ACTORES POLÍTICOS TELEVISIÓN



VALORACIÓN DE LA INFORMACIÓN	PORCENTAJE (TIEMPO)	TIEMPO	MENCIONES
<b>Neutra</b>	<b>100%</b>	<b>00:09:23</b>	<b>35</b>
Alba Cerna López (MORENA)	6.22%	00:00:35	4
Ana Laura Herrera López (PSD)	6.39%	00:00:36	4
Aurora Eugenia Casas Amador (PUP)	7.82%	00:00:44	4
Enrique Martínez Martínez (PT)	5.86%	00:00:33	4
Floralma Pérez Pérez (Panal)	3.02%	00:00:17	1
Julián González Villareal (MORENA)	3.02%	00:00:17	1
Laura Vignón Carreño (PRI-PVEM)	24.51%	00:02:18	4
Liudmila Caballero Guzmán (PRS)	7.10%	00:00:40	4
Luis Alfonso Silva Romo (PAN-PRD)	22.38%	00:02:06	3
Rosa María Guzmán Balbuena (PT)	3.02%	00:00:17	1
Rubén Martínez Madrigal (MC)	3.02%	00:00:17	1
Sofía Valdivia (PANAL)	7.64%	00:00:43	4
<b>TOTAL GENERAL</b>	<b>100%</b>	<b>00:09:23</b>	<b>35</b>

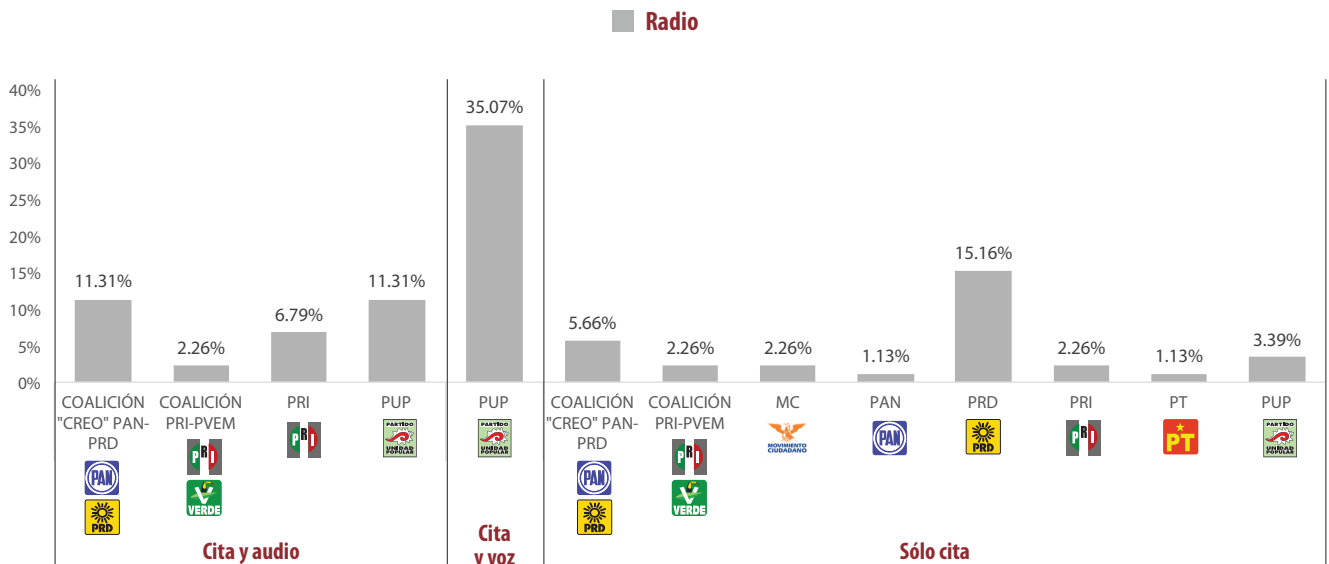
VALORACIÓN DE LA INFORMACIÓN	PORCENTAJE (TIEMPO)
<b>Neutra</b>	<b>100%</b>
<b>HECHOS MERIDIANO</b>	<b>87.92%</b>
Alba Cerna López (MORENA)	6.22%
Ana Laura Herrera López (PSD)	6.39%
Aurora Eugenia Casas Amador (PUP)	7.82%
Enrique Martínez Martínez (PT)	5.86%
Laura Vignón Carreño (PRI-PVEM)	24.51%
Liudmila Caballero Guzmán (PRS)	7.10%
Luis Alfonso Silva Romo (PAN-PRD)	22.38%
Sofía Valdivia (PANAL)	7.64%
<b>NOTICIAS CORTV</b>	<b>12.08%</b>
Floralma Pérez Pérez (Panal)	3.02%
Julián González Villareal (MORENA)	3.02%
Rosa María Guzmán Balbuena (PT)	3.02%
Rubén Martínez Madrigal (MC)	3.02%
<b>TOTAL GENERAL</b>	<b>100%</b>

# Informe Semanal de Campaña de Diputadas y Diputados Locales

Del 23 al 29 de mayo de 2016

## RECURSOS TÉCNICOS POR PARTIDOS POLÍTICOS Y COALICIONES

### RADIO



- El tiempo total en espacios noticiosos de radio dedicado a partidos políticos y coaliciones fue de 7 minutos, 22 segundos; de los cuales:
- 2 minutos, 35 segundos, corresponden al recurso técnico **Cita y voz**; 2 minutos, 27 segundos a **Sólo cita**; y 2 minutos, 20 segundos a **Cita y Audio**.
- Se registraron un total de 20 menciones, de las cuales 13 corresponden al recurso técnico utilizado **Sólo cita**; 6 al recurso de **Cita y Audio**, y 1 a **Cita y Voz**.
- El **PUP** fue el partido político que registró más tiempo en esta variable, con 2 minutos, 35 segundos en el recurso técnico de **Cita y Voz**; la coalición CREO PAN-PRD fue quien registró el mayor número de menciones, con 4 en el recurso técnico **Sólo cita**.
- La información detallada de esta variable podrá consultarse en la tabla, misma que incluye partidos políticos, coaliciones, medios informativos, porcentajes, tiempos y menciones.

## Informe Semanal de Campaña de Diputadas y Diputados Locales

Del 23 al 29 de mayo de 2016

### RECURSOS TÉCNICOS POR PARTIDOS POLÍTICOS Y COALICIONES

#### RADIO



RECURSO TÉCNICO UTILIZADO PARA PRESENTAR LA INFORMACIÓN	PORCENTAJE (TIEMPO)	TIEMPO	MENCIONES
<b>Cita y audio</b>	<b>31.67%</b>	<b>00:02:20</b>	<b>6</b>
COALICIÓN "CREO" PAN-PRD	11.31%	00:00:50	2
COALICIÓN PRI-PVEM	2.26%	00:00:10	1
PRI	6.79%	00:00:30	2
PUP	11.31%	00:00:50	1
<b>Cita y voz</b>	<b>35.07%</b>	<b>00:02:35</b>	<b>1</b>
PUP	35.07%	00:02:35	1
<b>Sólo cita</b>	<b>33.26%</b>	<b>00:02:27</b>	<b>13</b>
COALICIÓN "CREO" PAN-PRD	5.66%	00:00:25	4
COALICIÓN PRI-PVEM	2.26%	00:00:10	2
MC	2.26%	00:00:10	1
PAN	1.13%	00:00:05	1
PRD	15.16%	00:01:07	1
PRI	2.26%	00:00:10	1
PT	1.13%	00:00:05	1
PUP	3.39%	00:00:15	2
<b>TOTAL GENERAL</b>	<b>100%</b>	<b>00:07:22</b>	<b>20</b>

RECURSO TÉCNICO UTILIZADO PARA PRESENTAR LA INFORMACIÓN	PORCENTAJE (TIEMPO)
<b>Cita y audio</b>	<b>31.67%</b>
<b>En Comentarios (Tlaxiaco)</b>	<b>11.31%</b>
PUP	11.31%
<b>Libre Expresión (Huaquapan)</b>	<b>11.31%</b>
COALICIÓN "CREO" PAN-PRD	6.79%
PRI	4.52%
<b>Oro (Huatulco)</b>	<b>6.79%</b>
COALICIÓN "CREO" PAN-PRD	4.52%
PRI	2.26%
<b>ORP Noticias (Tuxtepec)</b>	<b>2.26%</b>
COALICIÓN PRI-PVEM	2.26%
<b>Cita y voz</b>	<b>35.07%</b>
<b>Noti Ángel (Pto. Ángel)</b>	<b>35.07%</b>
PUP	35.07%
<b>Sólo cita</b>	<b>33.26%</b>
<b>Noti Ángel (Pto. Ángel)</b>	<b>3.39%</b>
PUP	3.39%

RECURSO TÉCNICO UTILIZADO PARA PRESENTAR LA INFORMACIÓN	PORCENTAJE (TIEMPO)
<b>Oro (Huatulco)</b>	<b>6.79%</b>
COALICIÓN "CREO" PAN-PRD	2.26%
COALICIÓN PRI-PVEM	2.26%
PRI	2.26%
<b>ORP Noticias (Tuxtepec)</b>	<b>2.26%</b>
MC	2.26%
<b>PE Enlace (Pto. Escondido)</b>	<b>1.13%</b>
COALICIÓN "CREO" PAN-PRD	1.13%
<b>Primer Contacto (Huaquapan)</b>	<b>17.42%</b>
COALICIÓN "CREO" PAN-PRD	2.26%
PRD	15.16%
<b>Puerto Ángel Informativo 360 (Pto. Ángel).</b>	<b>2.26%</b>
PAN	1.13%
PT	1.13%
<b>TOTAL GENERAL</b>	<b>100%</b>



---

## Informe Semanal de Campaña de Diputadas y Diputados Locales

Del 23 al 29 de mayo de 2016

---

### RECURSOS TÉCNICOS POR **PARTIDOS POLÍTICOS Y COALICIONES** **TELEVISIÓN**

---



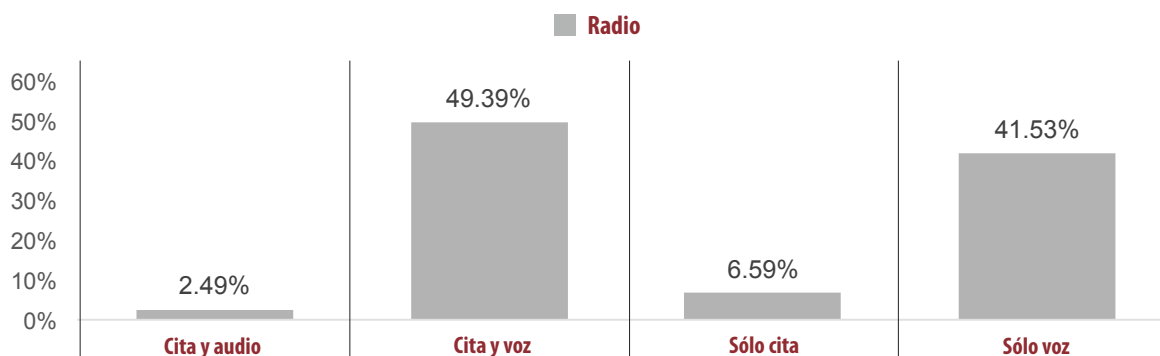
EN ESTE PERIODO NO SE REGISTRÓ TIEMPO NI MENCIONES PARA PARTIDOS POLÍTICOS Y COALICIONES EN ESPACIOS NOTICIOSOS DE TELEVISIÓN.

## Informe Semanal de Campaña de Diputadas y Diputados Locales

Del 23 al 29 de mayo de 2016

### RECURSOS TÉCNICOS POR ACTORES POLÍTICOS

#### RADIO



- El tiempo total en espacios noticiosos de radio dedicado a actores políticos fue de 18 horas, 26 minutos, 1 segundo; de los cuales:
- **9 horas, 6 minutos, 16 segundos** corresponden al recurso técnico utilizado **Cita y Voz**; 7 horas, 39 minutos, 19 segundos a **Sólo Voz**; 1 hora, 12 minutos, 56 segundos a **Sólo Cita**; y 27 minutos, 30 segundos a **Cita y Audio**.
- Se registró un total de **287** menciones, de las cuales: 109 corresponden al recurso técnico utilizado **Sólo Cita**; 86 al recurso de **Cita y voz**; 65 al recurso de **Sólo voz**; y 27 a **Cita y audio**.
- **Luis Alfonso Silva Romo** fue el actor político con más tiempo en el recurso técnico de **Cita y Voz**, registrando 1 hora, 30 minutos, 11 segundos; el actor político con el mayor número de menciones fue **Carol Antonio Altamirano** con 20 en el recurso técnico de **Sólo Cita**.
- La información detallada de esta variable podrá consultarse en las tablas, mismas que incluyen actores políticos, espacios noticiosos, porcentajes, tiempos y menciones.



# Informe Semanal de Campaña de Diputadas y Diputados Locales

Del 23 al 29 de mayo de 2016

## RECURSOS TÉCNICOS POR ACTORES POLÍTICOS

### RADIO



RECURSO TÉCNICO UTILIZADO PARA PRESENTAR LA INFORMACIÓN	PORCENTAJE (TIEMPO)	TIEMPO	MENCIONES
<b>Cita y audio</b>	<b>2.49%</b>	<b>00:27:30</b>	<b>27</b>
Alejandro Aparicio Santiago (PRD)	0.03%	00:00:20	1
Donovan Rito García (PRI)	0.02%	00:00:10	1
Enrique Martínez Martínez (PT)	0.39%	00:04:16	3
Gabriel Cué Navarro (PRI)	0.11%	00:01:16	1
Juan Antonio Vera Carrizal (PRI)	0.03%	00:00:20	1
Laura Vignón Carreño (PRI-PVEM)	0.20%	00:02:15	1
Leslie Bibsania Mendoza Zavaleta (PAN)	0.03%	00:00:20	1
Luis Alfonso Silva Romo (PAN-PRD)	0.02%	00:00:10	1
Manuel León Sánchez	0.28%	00:03:06	3
Manuel León Sánchez (MC)	0.02%	00:00:10	1
Mercedes Rojas Saldaña	0.21%	00:02:22	2
Rosalinda Figueroa Hernández (PRI)	0.61%	00:06:44	5
Sofía Castro Ríos (PRI)	0.15%	00:01:40	1
Teresa de Jesús Ahuja Pérez (PT)	0.02%	00:00:15	1
Toribio López Sánchez (PAN-PRD)	0.37%	00:04:06	4
<b>Cita y voz</b>	<b>49.39%</b>	<b>09:06:16</b>	<b>86</b>
Alberto Toriz Roldán (MC)	4.52%	00:50:00	2
Alejandro Aparicio Santiago (PRD)	1.21%	00:13:25	4
Carol Antonio Altamirano (PAN)	1.68%	00:18:33	3
Catalina Aurelia Santiago López (MORENA)	0.55%	00:06:08	1
Claudia Silva Fernández (PRI)	1.03%	00:11:22	2
Eduardo Aragón Mijangos	1.05%	00:11:35	1
Eliezer Martínez Ramírez	0.11%	00:01:15	1
Elvira Hernández López (MC)	0.07%	00:00:48	1
Enrique Jacob González Rojas (MC)	0.03%	00:00:22	1
Enrique Martínez Martínez (PT)	1.78%	00:19:44	2
Erick Maldonado Domínguez (PSD)	0.54%	00:05:59	1
Fernando Huerta Cerecedo	0.10%	00:01:08	1
Fernando Huerta Cerecedo (PAN-PRD)	0.15%	00:01:42	2
Floralma Pérez Pérez (Panal)	0.13%	00:01:27	1
Gabriel Cué Navarro	0.60%	00:06:36	4
Gabriel Cué Navarro (PRI)	0.29%	00:03:10	3
Gabriela Pérez Ramírez (PUP)	0.07%	00:00:44	1
Gilberto Ramírez Puga Leyva	1.27%	00:14:00	1
Gilberto Ramírez Puga Leyva (PRI)	1.27%	00:14:01	2
Hilda Graciela Pérez Luis (MORENA)	1.52%	00:16:52	3
Hugo Jarquín (PAN-PRD)	1.07%	00:11:53	2
Julián González Villareal (MORENA)	0.22%	00:02:29	2
Karla Velásquez Ramales (PRS)	0.06%	00:00:38	1
Laura Aguilar Chagoya	0.78%	00:08:36	2
Laura Estrada Mauro (MORENA)	0.06%	00:00:41	1
Laura Vignón Carreño (PRI-PVEM)	6.00%	01:06:19	11
Leslie Bibsania Mendoza Zavaleta (PAN)	5.23%	00:57:50	2
Luis Alfonso Silva Romo (PAN-PRD)	8.15%	01:30:11	9
Luz Montes (PSD)	0.42%	00:04:41	2
Magali Gonzalez Santiago (PANAL)	0.19%	00:02:05	1

# Informe Semanal de Campaña de Diputadas y Diputados Locales

Del 23 al 29 de mayo de 2016

## RECURSOS TÉCNICOS POR ACTORES POLÍTICOS

### RADIO



RECURSO TÉCNICO UTILIZADO PARA PRESENTAR LA INFORMACIÓN	PORCENTAJE (TIEMPO)	TIEMPO	MENCIONES
Margarita García García (PT)	0.88%	00:09:46	1
Primitivo López Reyes (PANAL)	0.80%	00:08:50	1
Raúl Cabrera Guzmán	0.80%	00:08:54	1
Rosa María Guzmán Balbuena (PT)	0.13%	00:01:26	1
Rosalinda Figueroa Hernández (PRI)	0.69%	00:07:38	1
Rubén Martínez Madrigal (MC)	0.11%	00:01:15	1
Sofía Castro Ríos (PRI)	0.08%	00:00:50	1
Sofía Valdivia (PANAL)	1.71%	00:18:54	4
Teresa de Jesús Ahuja Pérez (PT)	0.03%	00:00:23	1
Toribio López Sánchez (PAN-PRD)	3.99%	00:44:06	4
<b>Sólo cita</b>	<b>6.59%</b>	<b>01:12:56</b>	<b>109</b>
Aarón Cruz González (PUP)	0.01%	00:00:09	1
Alejandro Aparicio Santiago (PRD)	0.32%	00:03:33	2
Alejandro José Vidaña Luna (PRI)	0.01%	00:00:07	1
Anabel Espinoza Tenorio (PSD)	0.02%	00:00:16	2
Blanca Islas Maldonado (PRI)	0.02%	00:00:10	1
Carol Antonio Altamirano (PAN)	0.91%	00:10:01	20
Donovan Rito García (PRI)	0.30%	00:03:16	7
Enrique Martínez Martínez (PT)	0.25%	00:02:44	3
Fernando Huerta Cerecedo (PAN-PRD)	0.01%	00:00:05	1
Floralma Pérez Pérez (Panal)	0.02%	00:00:16	2
Gabriel Cué Navarro	0.02%	00:00:13	2
Gabriel Cué Navarro (PRI)	0.01%	00:00:05	1
Gladis de Jesús Rodríguez Carrera (PANAL)	0.09%	00:00:58	1
Gustavo Marín (PRI)	0.07%	00:00:45	1
Heriberto Ramírez Martínez (PRI-PVEM)	0.06%	00:00:40	1
Hugo Jarquín (PAN-PRD)	0.16%	00:01:48	6
Inés Leal Pelaez (MORENA)	0.09%	00:01:00	4
José Manuel Bueno Díaz (PT)	0.02%	00:00:10	1
Juan Antonio Vera Carrizal (PRI)	0.32%	00:03:33	3
Juan Mendoza Reyes	0.02%	00:00:10	1
Julián González Villareal (MORENA)	0.13%	00:01:25	3
Laura Vignón Carreño (PRI-PVEM)	0.37%	00:04:04	4
Leslie Bibsania Mendoza Zavaleta (PAN)	0.24%	00:02:40	4
Lorena Villar Amador (PRI)	0.06%	00:00:40	1
Luis Alfonso Silva Romo (PAN-PRD)	0.28%	00:03:05	3
Manuel León Sánchez	0.52%	00:05:43	7
María de Lourdes García Caballero (PUP)	0.05%	00:00:30	1
María Lourdes Caballero (PUP)	0.13%	00:01:24	2
Mercedes Rojas Saldaña	0.07%	00:00:45	1
Rosa María Guzmán Balbuena (PT)	0.02%	00:00:16	2
Rosalinda Figueroa Hernández (PRI)	0.20%	00:02:13	4
Rubén Martínez Madrigal (MC)	0.03%	00:00:23	3
Sofía Castro Ríos (PRI)	0.14%	00:01:35	1
Sofía Valdivia (PANAL)	0.08%	00:00:51	2
Sonia Araceli Vásquez González (PRS)	0.02%	00:00:16	2
Tabatha Mata Navarro (PSD)	1.03%	00:11:25	1

## Informe Semanal de Campaña de Diputadas y Diputados Locales

Del 23 al 29 de mayo de 2016

### RECURSOS TÉCNICOS POR ACTORES POLÍTICOS

#### RADIO



RECURSO TÉCNICO UTILIZADO PARA PRESENTAR LA INFORMACIÓN	PORCENTAJE (TIEMPO)	TIEMPO	MENCIONES
Toribio López Sánchez (PAN-PRD)	0.50%	00:05:35	6
Yolanda Zepeda Zárate (PUP)	0.01%	00:00:07	1
<b>Sólo voz</b>	<b>41.53%</b>	<b>07:39:19</b>	<b>65</b>
Antonio Cabrera (PT)	0.48%	00:05:21	2
Araceli Juárez Chávez (MC)	1.04%	00:11:29	1
Carol Antonio Altamirano (PAN)	0.43%	00:04:44	1
Catalina Aurelia Santiago López (MORENA)	1.62%	00:17:54	1
Claudia Silva Fernández (PRI)	1.49%	00:16:31	2
Donovan Rito García (PRI)	1.78%	00:19:39	1
Elvira Hernández López (MC)	0.71%	00:07:53	1
Enrique Martínez Martínez (PT)	1.35%	00:14:55	3
Gabriela Pérez Ramírez (PUP)	0.62%	00:06:50	1
Gilberto Ramírez Puga Leyva (PRI)	1.37%	00:15:10	2
Gladis de Jesús Rodríguez Carrera (PANAL)	0.59%	00:06:34	1
Hernán García Cortés (PUP)	1.26%	00:13:55	1
Hugo Jarquín (PAN-PRD)	1.37%	00:15:11	2
Juan Antonio Vera Carrizal (PRI)	0.56%	00:06:09	1
Julián González Villareal (MORENA)	3.46%	00:38:15	2
Laura Estrada Mauro (MORENA)	0.67%	00:07:27	1
Laura Vignón Carreño (PRI-PVEM)	2.72%	00:30:07	5
Leslie Bibsania Mendoza Zavaleta (PAN)	2.05%	00:22:39	6
Luis Alfonso Silva Romo (PAN-PRD)	2.07%	00:22:55	3
Luis Manzano (INDP)	0.50%	00:05:30	1
Luz Montes (PSD)	0.03%	00:00:17	1
Manuel León Sánchez	1.45%	00:16:02	5
Margarita García García (PT)	1.10%	00:12:07	1
María de Lourdes García Caballero (PUP)	1.60%	00:17:45	4
Miguel Antonio Cabrera García (PT)	0.36%	00:03:57	2
Noel García Aguilar	0.16%	00:01:45	1
Primitivo López Reyes (PANAL)	0.48%	00:05:17	1
Rosa María Guzmán Balbuena (PT)	2.30%	00:25:26	2
Rosalinda Figueroa Hernández (PRI)	1.32%	00:14:37	2
Sofía Valdivia (PANAL)	2.17%	00:24:01	2
Sonia González Playas (PT)	0.79%	00:08:45	1
Tabatha Mata Navarro (PSD)	1.04%	00:11:31	1
Teresa de Jesús Ahuja Pérez (PT)	0.50%	00:05:29	1
Toribio López Sánchez (PAN-PRD)	2.10%	00:23:12	3
<b>TOTAL GENERAL</b>	<b>100%</b>	<b>18:26:01</b>	<b>287</b>

# Informe Semanal de Campaña de Diputadas y Diputados Locales

Del 23 al 29 de mayo de 2016

## RECURSOS TÉCNICOS POR ACTORES POLÍTICOS RADIO



RECURSO TÉCNICO UTILIZADO PARA PRESENTAR LA INFORMACIÓN	PORCENTAJE (TIEMPO)
<b>Cita y audio</b>	<b>2.49%</b>
<b>BBM NOTICIAS (Salina Cruz)</b>	<b>0.02%</b>
Donovan Rito García (PRI)	0.02%
<b>Despertar (Pochutla)</b>	<b>0.81%</b>
Mercedes Rojas Saldaña	0.15%
Rosalinda Figueroa Hernández (PRI)	0.51%
Sofía Castro Ríos (PRI)	0.15%
<b>En Comentarios (Tlaxiaco)</b>	<b>0.03%</b>
Alejandro Aparicio Santiago (PRD)	0.03%
<b>Enlace (Huatulco)</b>	<b>0.05%</b>
Rosalinda Figueroa Hernández (PRI)	0.02%
Teresa de Jesús Ahuja Pérez (PT)	0.02%
<b>Libre Expresión (Huajuapán)</b>	<b>0.03%</b>
Juan Antonio Vera Carrizal (PRI)	0.03%
<b>Matutino Radiorama</b>	<b>0.20%</b>
Laura Vignón Carreño (PRI-PVEM)	0.20%
<b>MD Noticias (Pto. Escondido)</b>	<b>0.03%</b>
Manuel León Sánchez (MC)	0.02%
Rosalinda Figueroa Hernández (PRI)	0.02%
<b>Noti Ángel (Pto. Ángel)</b>	<b>0.03%</b>
Leslie Bibsania Mendoza Zavaleta (PAN)	0.03%
<b>Noticiario 97.7</b>	<b>0.74%</b>
Enrique Martínez Martínez (PT)	0.39%
Toribio López Sánchez (PAN-PRD)	0.36%
<b>Oro (Huatulco)</b>	<b>0.03%</b>
Luis Alfonso Silva Romo (PAN-PRD)	0.02%
Toribio López Sánchez (PAN-PRD)	0.02%
<b>Oro Noticias</b>	<b>0.20%</b>
Manuel León Sánchez	0.20%
<b>ORP Noticias (Tuxtepec)</b>	<b>0.11%</b>
Gabriel Cué Navarro (PRI)	0.11%
<b>PE Enlace (Pto. Escondido)</b>	<b>0.08%</b>
Manuel León Sánchez	0.08%
<b>Puerto Ángel Informativo 360 (Pto. Ángel).</b>	<b>0.13%</b>
Mercedes Rojas Saldaña	0.06%
Rosalinda Figueroa Hernández (PRI)	0.06%
<b>Cita y voz</b>	<b>49.39%</b>
<b>Adiario Radio</b>	<b>6.71%</b>
Carol Antonio Altamirano (PAN)	0.86%
Hilda Graciela Pérez Luis (MORENA)	1.52%
Hugo Jarquín (PAN-PRD)	0.42%

RECURSO TÉCNICO UTILIZADO PARA PRESENTAR LA INFORMACIÓN	PORCENTAJE (TIEMPO)
Laura Vignón Carreño (PRI-PVEM)	1.92%
Luis Alfonso Silva Romo (PAN-PRD)	1.31%
Sofía Valdivia (PANAL)	0.66%
<b>Despertar (Pochutla)</b>	<b>0.69%</b>
Rosalinda Figueroa Hernández (PRI)	0.69%
<b>Enlace Radiorama</b>	<b>3.58%</b>
Carol Antonio Altamirano (PAN)	0.51%
Enrique Martínez Martínez (PT)	1.15%
Gilberto Ramírez Puga Leyva	1.27%
Hugo Jarquín (PAN-PRD)	0.65%
<b>Fórmula Oaxaca</b>	<b>0.75%</b>
Carol Antonio Altamirano (PAN)	0.30%
Claudia Silva Fernández (PRI)	0.45%
<b>La Noticia y el Comentario</b>	<b>12.02%</b>
Alberto Toriz Roldán (MC)	4.52%
Laura Vignón Carreño (PRI-PVEM)	1.32%
Luis Alfonso Silva Romo (PAN-PRD)	4.52%
Toribio López Sánchez (PAN-PRD)	1.67%
<b>LAS NOTICIAS DE LAS OCHO</b>	<b>1.96%</b>
Alejandro Aparicio Santiago (PRD)	1.21%
Catalina Aurelia Santiago López (MORENA)	0.55%
Magali Gonzalez Santiago (PANAL)	0.19%
<b>Matutino Radiorama</b>	<b>2.94%</b>
Enrique Martínez Martínez (PT)	0.63%
Luis Alfonso Silva Romo (PAN-PRD)	0.55%
Margarita García García (PT)	0.88%
Primitivo López Reyes (PANAL)	0.80%
Sofía Castro Ríos (PRI)	0.08%
<b>MD Noticias (Pto. Escondido)</b>	<b>0.03%</b>
Enrique Jacob González Rojas (MC)	0.03%
<b>Metrópoli</b>	<b>4.25%</b>
Erick Maldonado Domínguez (PSD)	0.54%
Gilberto Ramírez Puga Leyva (PRI)	1.27%
Laura Aguilar Chagoya	0.78%
Laura Vignón Carreño (PRI-PVEM)	0.61%
Sofía Valdivia (PANAL)	1.05%
<b>Noticiario 97.7</b>	<b>4.54%</b>
Claudia Silva Fernández (PRI)	0.58%
Laura Vignón Carreño (PRI-PVEM)	1.47%
Luis Alfonso Silva Romo (PAN-PRD)	1.26%
Toribio López Sánchez (PAN-PRD)	1.23%



# Informe Semanal de Campaña de Diputadas y Diputados Locales

Del 23 al 29 de mayo de 2016

## RECURSOS TÉCNICOS POR ACTORES POLÍTICOS

### RADIO



RECURSO TÉCNICO UTILIZADO PARA PRESENTAR LA INFORMACIÓN	PORCENTAJE (TIEMPO)	RECURSO TÉCNICO UTILIZADO PARA PRESENTAR LA INFORMACIÓN	PORCENTAJE (TIEMPO)
<b>Oro Noticias</b>	<b>9.15%</b>	José Manuel Bueno Díaz (PT)	0.02%
Eduardo Aragón Mijangos	1.05%	Lorena Villar Amador (PRI)	0.06%
Laura Vignón Carreño (PRI-PVEM)	0.68%	Rosalinda Figueroa Hernández (PRI)	0.06%
Leslie Bibsania Mendoza Zavaleta (PAN)	5.03%	Yolanda Zepeda Zárate (PUP)	0.01%
Luis Alfonso Silva Romo (PAN-PRD)	0.51%	<b>Este Día (Putla)</b>	<b>0.07%</b>
Raúl Cabrera Guzmán	0.80%	Carol Antonio Altamirano (PAN)	0.05%
Toribio López Sánchez (PAN-PRD)	1.09%	Hugo Jarquín (PAN-PRD)	0.02%
<b>ORP Noticias (Tuxtepec)</b>	<b>1.97%</b>	<b>Fórmula Oaxaca</b>	<b>0.01%</b>
Eliezer Martínez Ramírez	0.11%	Toribio López Sánchez (PAN-PRD)	0.01%
Elvira Hernández López (MC)	0.07%	<b>INFORMATIVO KZ</b>	<b>0.18%</b>
Fernando Huerta Cerecedo	0.10%	Carol Antonio Altamirano (PAN)	0.08%
Fernando Huerta Cerecedo (PAN-PRD)	0.15%	Donovan Rito García (PRI)	0.09%
Gabriel Cué Navarro	0.60%	<b>La Noticia y el Comentario</b>	<b>0.31%</b>
Gabriel Cué Navarro (PRI)	0.29%	Carol Antonio Altamirano (PAN)	0.31%
Gabriela Pérez Ramírez (PUP)	0.07%	<b>La Voz de la Noticia (Pochutla)</b>	<b>0.04%</b>
Karla Velásquez Rames (PRS)	0.06%	Leslie Bibsania Mendoza Zavaleta (PAN)	0.04%
Laura Estrada Mauro (MORENA)	0.06%	<b>LAS NOTICIAS DE LAS OCHO</b>	<b>0.32%</b>
Luz Montes (PSD)	0.42%	Alejandro Aparicio Santiago (PRD)	0.32%
Teresa de Jesús Ahuja Pérez (PT)	0.03%	<b>Libre Expresión (Huaquapan)</b>	<b>0.41%</b>
<b>PE Enlace (Pto. Escondido)</b>	<b>0.20%</b>	Aarón Cruz González (PUP)	0.01%
Leslie Bibsania Mendoza Zavaleta (PAN)	0.20%	Anabel Espinoza Tenorio (PSD)	0.01%
<b>Primer Contacto (Huaquapan)</b>	<b>0.60%</b>	Floralma Pérez Pérez (Panal)	0.01%
Floralma Pérez Pérez (Panal)	0.13%	Juan Antonio Vera Carrizal (PRI)	0.31%
Julián González Villareal (MORENA)	0.22%	Julián González Villareal (MORENA)	0.01%
Rosa María Guzmán Balbuena (PT)	0.13%	Rosa María Guzmán Balbuena (PT)	0.01%
Rubén Martínez Madrigal (MC)	0.11%	Rubén Martínez Madrigal (MC)	0.01%
<b>Sólo cita</b>	<b>6.59%</b>	Sonia Araceli Vásquez González (PRS)	0.01%
<b>BBM NOTICIAS (Salina Cruz)</b>	<b>0.27%</b>	<b>Matutino Radiorama</b>	<b>0.14%</b>
Blanca Islas Maldonado (PRI)	0.02%	Sofía Castro Ríos (PRI)	0.14%
Carol Antonio Altamirano (PAN)	0.05%	<b>MD Noticias (Pto. Escondido)</b>	<b>0.52%</b>
Donovan Rito García (PRI)	0.20%	Inés Leal Pelaez (MORENA)	0.09%
<b>Encuentro</b>	<b>0.15%</b>	Leslie Bibsania Mendoza Zavaleta (PAN)	0.02%
Carol Antonio Altamirano (PAN)	0.11%	Manuel León Sánchez	0.36%
Hugo Jarquín (PAN-PRD)	0.05%	Rosalinda Figueroa Hernández (PRI)	0.04%
<b>Encuentro Local (Lagunas)</b>	<b>0.11%</b>	<b>Metrópoli</b>	<b>0.08%</b>
Carol Antonio Altamirano (PAN)	0.04%	Sofía Valdivia (PANAL)	0.08%
Gustavo Marín (PRI)	0.07%	<b>Noti Ángel (Pto. Ángel)</b>	<b>0.34%</b>
<b>Enlace (Huatulco)</b>	<b>0.20%</b>	Maria de Lourdes Garcia Caballero (PUP)	0.05%
Heriberto Ramírez Martínez (PRI-PVEM)	0.06%	María Lourdes Caballero (PUP)	0.13%



# Informe Semanal de Campaña de Diputadas y Diputados Locales

Del 23 al 29 de mayo de 2016

## RECURSOS TÉCNICOS POR ACTORES POLÍTICOS

### RADIO



RECURSO TÉCNICO UTILIZADO PARA PRESENTAR LA INFORMACIÓN	PORCENTAJE (TIEMPO)
Mercedes Rojas Saldaña	0.07%
Rosalinda Figueroa Hernández (PRI)	0.10%
<b>Noticiero 97.7</b>	<b>0.94%</b>
Laura Vignón Carreño (PRI-PVEM)	0.25%
Luis Alfonso Silva Romo (PAN-PRD)	0.25%
Toribio López Sánchez (PAN-PRD)	0.43%
<b>Oro (Huatulco)</b>	<b>0.12%</b>
Carol Antonio Altamirano (PAN)	0.04%
Hugo Jarquín (PAN-PRD)	0.02%
Juan Mendoza Reyes	0.02%
Laura Vignón Carreño (PRI-PVEM)	0.03%
Luis Alfonso Silva Romo (PAN-PRD)	0.03%
<b>Oro Noticias</b>	<b>1.21%</b>
Carol Antonio Altamirano (PAN)	0.12%
Hugo Jarquín (PAN-PRD)	0.03%
Tabatha Mata Navarro (PSD)	1.03%
Toribio López Sánchez (PAN-PRD)	0.03%
<b>ORP Noticias (Tuxtepec)</b>	<b>0.13%</b>
Alejandro José Vidaña Luna (PRI)	0.01%
Fernando Huerta Cerecedo (PAN-PRD)	0.01%
Gabriel Cué Navarro	0.02%
Gabriel Cué Navarro (PRI)	0.01%
Gladis de Jesús Rodríguez Carrera (PANAL)	0.09%
<b>Panorama Informativo Oaxaca</b>	<b>0.34%</b>
Enrique Martínez Martínez (PT)	0.25%
Laura Vignón Carreño (PRI-PVEM)	0.09%
<b>PE Enlace (Pto. Escondido)</b>	<b>0.26%</b>
Leslie Bibsania Mendoza Zavaleta (PAN)	0.10%
Manuel León Sánchez	0.16%
<b>Primer Contacto (Huaquapan)</b>	<b>0.28%</b>
Anabel Espinoza Tenorio (PSD)	0.01%
Carol Antonio Altamirano (PAN)	0.06%
Floralma Pérez Pérez (Panal)	0.01%
Hugo Jarquín (PAN-PRD)	0.02%
Juan Antonio Vera Carrizal (PRI)	0.01%
Julián González Villareal (MORENA)	0.11%
Rosa María Guzmán Balbuena (PT)	0.01%
Rubén Martínez Madrigal (MC)	0.02%
Sonia Araceli Vásquez González (PRS)	0.01%

RECURSO TÉCNICO UTILIZADO PARA PRESENTAR LA INFORMACIÓN	PORCENTAJE (TIEMPO)
Toribio López Sánchez (PAN-PRD)	0.01%
<b>Puerto Ángel Informativo 360 (Pto. Ángel).</b>	<b>0.17%</b>
Carol Antonio Altamirano (PAN)	0.04%
Hugo Jarquín (PAN-PRD)	0.03%
Leslie Bibsania Mendoza Zavaleta (PAN)	0.08%
Toribio López Sánchez (PAN-PRD)	0.02%
<b>Sólo voz</b>	<b>41.53%</b>
<b>BBM NOTICIAS (Salina Cruz)</b>	<b>1.78%</b>
Donovan Rito García (PRI)	1.78%
<b>En Comentarios (Tlaxiaco)</b>	<b>3.91%</b>
Araceli Juárez Chávez (MC)	1.04%
Catalina Aurelia Santiago López (MORENA)	1.62%
Hernán García Cortés (PUP)	1.26%
<b>Enlace Radorama</b>	<b>4.05%</b>
Margarita García García (PT)	1.10%
Primitivo López Reyes (PANAL)	0.48%
Sofía Valdivia (PANAL)	1.48%
Toribio López Sánchez (PAN-PRD)	1.00%
<b>La Voz de la Noticia (Pochutla)</b>	<b>1.98%</b>
Leslie Bibsania Mendoza Zavaleta (PAN)	0.65%
Maria de Lourdes Garcia Caballero (PUP)	0.58%
Noel García Aguilar	0.16%
Rosalinda Figueroa Hernández (PRI)	0.60%
<b>Libre Expresión (Huaquapan)</b>	<b>5.76%</b>
Julián González Villareal (MORENA)	3.46%
Rosa María Guzmán Balbuena (PT)	2.30%
<b>MD Noticias (Pto. Escondido)</b>	<b>1.94%</b>
Leslie Bibsania Mendoza Zavaleta (PAN)	0.53%
Manuel León Sánchez	0.68%
Rosalinda Figueroa Hernández (PRI)	0.73%
<b>Metrópoli</b>	<b>0.69%</b>
Sofía Valdivia (PANAL)	0.69%
<b>Noti Ángel (Pto. Ángel)</b>	<b>2.01%</b>
Antonio Cabrera (PT)	0.26%
Leslie Bibsania Mendoza Zavaleta (PAN)	0.36%
Maria de Lourdes Garcia Caballero (PUP)	1.02%



# Informe Semanal de Campaña de Diputadas y Diputados Locales

Del 23 al 29 de mayo de 2016

## RECURSOS TÉCNICOS POR ACTORES POLÍTICOS

### RADIO



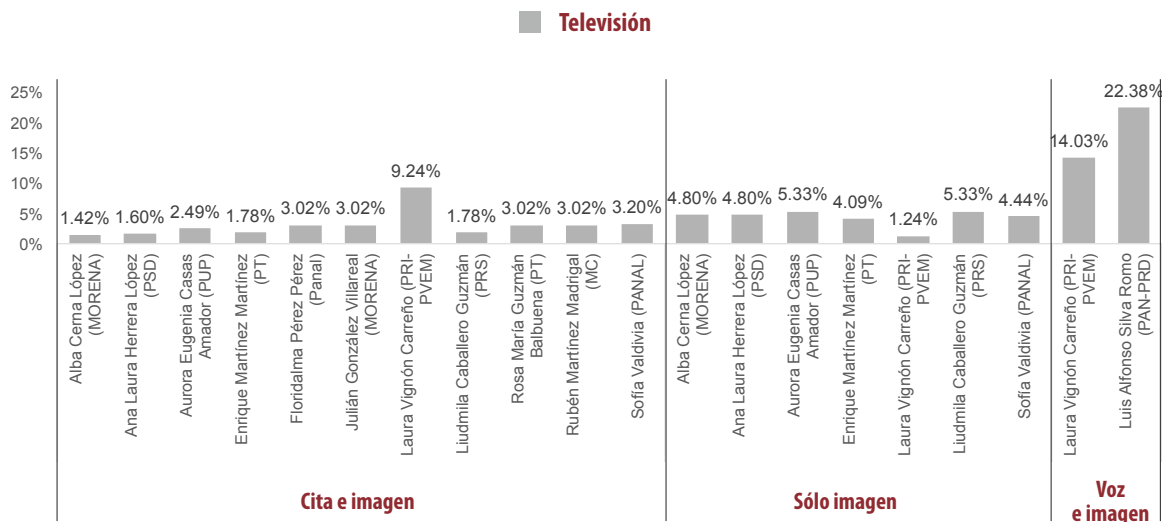
RECURSO TÉCNICO UTILIZADO PARA PRESENTAR LA INFORMACIÓN	PORCENTAJE (TIEMPO)
Miguel Antonio Cabrera García (PT)	0.36%
<b>Noticiero 97.7</b>	<b>2.32%</b>
Carol Antonio Altamirano (PAN)	0.43%
Enrique Martínez Martínez (PT)	1.35%
Gilberto Ramírez Puga Leyva (PRI)	0.54%
<b>Oro (Huatulco)</b>	<b>4.64%</b>
Hugo Jarquín (PAN-PRD)	0.65%
Laura Vignón Carreño (PRI-PVEM)	0.97%
Leslie Bibsania Mendoza Zavaleta (PAN)	0.50%
Luis Alfonso Silva Romo (PAN-PRD)	0.39%
Tabatha Mata Navarro (PSD)	1.04%
Toribio López Sánchez (PAN-PRD)	1.09%
<b>Oro Noticias</b>	<b>2.84%</b>
Claudia Silva Fernández (PRI)	0.98%
Hugo Jarquín (PAN-PRD)	0.72%
Laura Vignón Carreño (PRI-PVEM)	0.35%
Sonia González Playas (PT)	0.79%
<b>ORP Noticias (Tuxtepec)</b>	<b>3.12%</b>
Elvira Hernández López (MC)	0.71%
Gabriela Pérez Ramírez (PUP)	0.62%
Gladis de Jesús Rodríguez Carrera (PANAL)	0.59%

RECURSO TÉCNICO UTILIZADO PARA PRESENTAR LA INFORMACIÓN	PORCENTAJE (TIEMPO)
Laura Estrada Mauro (MORENA)	0.67%
Luz Montes (PSD)	0.03%
Teresa de Jesús Ahuja Pérez (PT)	0.50%
<b>PE Enlace (Pto. Escondido)</b>	<b>0.77%</b>
Manuel León Sánchez	0.77%
<b>Politica 360</b>	<b>2.52%</b>
Gilberto Ramírez Puga Leyva (PRI)	0.83%
Laura Vignón Carreño (PRI-PVEM)	0.88%
Luis Alfonso Silva Romo (PAN-PRD)	0.80%
Toribio López Sánchez (PAN-PRD)	0.01%
<b>Primer Contacto (Huaquapan)</b>	<b>0.56%</b>
Juan Antonio Vera Carrizal (PRI)	0.56%
<b>Puerto Ángel Informativo 360 (Pto. Ángel).</b>	<b>0.22%</b>
Antonio Cabrera (PT)	0.22%
<b>Resonancias radio</b>	<b>2.42%</b>
Claudia Silva Fernández (PRI)	0.52%
Laura Vignón Carreño (PRI-PVEM)	0.52%
Luis Alfonso Silva Romo (PAN-PRD)	0.89%
Luis Manzano (INDP)	0.50%
<b>TOTAL GENERAL</b>	<b>100%</b>

# Informe Semanal de Campaña de Diputadas y Diputados Locales

Del 23 al 29 de mayo de 2016

## RECURSOS TÉCNICOS POR ACTORES POLÍTICOS TELEVISIÓN



- El tiempo total en espacios noticiosos de televisión dedicado a actores políticos, fue de 9 minutos, 23 segundos, de los cuales:
- 3 minutos, 25 segundos corresponden al recurso técnico **Voz e imagen**; 3 minutos, 9 segundos a **Cita e imagen**; y 2 minutos, 49 segundos a **Sólo Imagen**.
- Se registró un total de 35 menciones, de las cuales:
- 19 corresponden al recurso técnico **Sólo imagen**, 11 a **Cita e imagen** y 5 a **Voz e Imagen**.
- **Luis Alfonso Silva Romo (PAN-PRD)**, fue el actor político con más tiempo y menciones en el recurso técnico **Voz e imagen**, con 2 minutos, 6 segundos y 3 menciones.



# Informe Semanal de Campaña de Diputadas y Diputados Locales

Del 23 al 29 de mayo de 2016

## RECURSOS TÉCNICOS POR ACTORES POLÍTICOS TELEVISIÓN



RECURSO TÉCNICO UTILIZADO PARA PRESENTAR LA INFORMACIÓN	PORCENTAJE (TIEMPO)	TIEMPO	MENTIONES
<b>Cita e imagen</b>	<b>33.57%</b>	<b>00:03:09</b>	<b>11</b>
Alba Cerna López (MORENA)	1.42%	00:00:08	1
Ana Laura Herrera López (PSD)	1.60%	00:00:09	1
Aurora Eugenia Casas Amador (PUP)	2.49%	00:00:14	1
Enrique Martínez Martínez (PT)	1.78%	00:00:10	1
Floralma Pérez Pérez (Panal)	3.02%	00:00:17	1
Julián González Villareal (MORENA)	3.02%	00:00:17	1
Laura Vignón Carreño (PRI-PVEM)	9.24%	00:00:52	1
Liudmila Caballero Guzmán (PRS)	1.78%	00:00:10	1
Rosa María Guzmán Balbuena (PT)	3.02%	00:00:17	1
Rubén Martínez Madrigal (MC)	3.02%	00:00:17	1
Sofía Valdivia (PANAL)	3.20%	00:00:18	1
<b>Sólo imagen</b>	<b>30.02%</b>	<b>00:02:49</b>	<b>19</b>
Alba Cerna López (MORENA)	4.80%	00:00:27	3
Ana Laura Herrera López (PSD)	4.80%	00:00:27	3
Aurora Eugenia Casas Amador (PUP)	5.33%	00:00:30	3
Enrique Martínez Martínez (PT)	4.09%	00:00:23	3
Laura Vignón Carreño (PRI-PVEM)	1.24%	00:00:07	1
Liudmila Caballero Guzmán (PRS)	5.33%	00:00:30	3
Sofía Valdivia (PANAL)	4.44%	00:00:25	3
<b>Voz e imagen</b>	<b>36.41%</b>	<b>00:03:25</b>	<b>5</b>
Laura Vignón Carreño (PRI-PVEM)	14.03%	00:01:19	2
Luis Alfonso Silva Romo (PAN-PRD)	22.38%	00:02:06	3
<b>TOTAL GENERAL</b>	<b>100%</b>	<b>00:09:23</b>	<b>35</b>

RECURSO TÉCNICO UTILIZADO PARA PRESENTAR LA INFORMACIÓN	PORCENTAJE (TIEMPO)
<b>Cita e imagen</b>	<b>33.57%</b>
<b>HECHOS MERIDIANO</b>	<b>21.49%</b>
Alba Cerna López (MORENA)	1.42%
Ana Laura Herrera López (PSD)	1.60%
Aurora Eugenia Casas Amador (PUP)	2.49%
Enrique Martínez Martínez (PT)	1.78%
Laura Vignón Carreño (PRI-PVEM)	9.24%
Liudmila Caballero Guzmán (PRS)	1.78%
Sofía Valdivia (PANAL)	3.20%
<b>NOTICIAS CORTV</b>	<b>12.08%</b>
Floralma Pérez Pérez (Panal)	3.02%
Julián González Villareal (MORENA)	3.02%
Rosa María Guzmán Balbuena (PT)	3.02%
Rubén Martínez Madrigal (MC)	3.02%

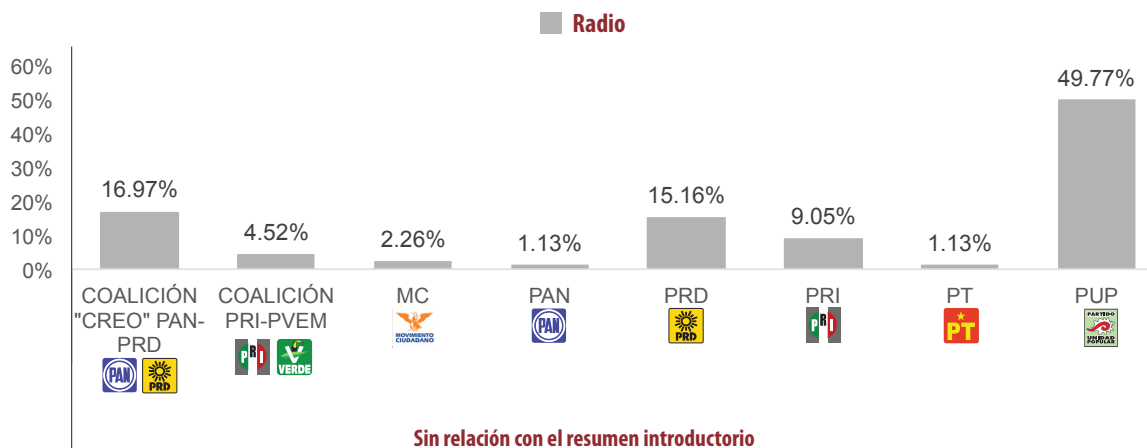
RECURSO TÉCNICO UTILIZADO PARA PRESENTAR LA INFORMACIÓN	PORCENTAJE (TIEMPO)
<b>Sólo imagen</b>	<b>30.02%</b>
<b>HECHOS MERIDIANO</b>	<b>30.02%</b>
Alba Cerna López (MORENA)	4.80%
Ana Laura Herrera López (PSD)	4.80%
Aurora Eugenia Casas Amador (PUP)	5.33%
Enrique Martínez Martínez (PT)	4.09%
Laura Vignón Carreño (PRI-PVEM)	1.24%
Liudmila Caballero Guzmán (PRS)	5.33%
Sofía Valdivia (PANAL)	4.44%
<b>Voz e imagen</b>	<b>36.41%</b>
<b>HECHOS MERIDIANO</b>	<b>36.41%</b>
Laura Vignón Carreño (PRI-PVEM)	14.03%
Luis Alfonso Silva Romo (PAN-PRD)	22.38%
<b>TOTAL GENERAL</b>	<b>100%</b>



## Informe Semanal de Campaña de Diputadas y Diputados Locales

Del 23 al 29 de mayo de 2016

### IMPORTANCIA DE LAS NOTICIAS. JERARQUIZACIÓN POR PARTIDOS POLÍTICOS Y COALICIONES **RADIO**



- El tiempo total en radio en espacios noticiosos dedicado a partidos políticos y coaliciones fue de **7 minutos, 22 segundos**, los cuales corresponden a la jerarquización de la información **Sin Relación con el Resumen Introductorio**.
- Se registraron un total de 20 menciones las cuales corresponden a la jerarquización de la información **Sin Relación con el Resumen Introductorio**.
- El **PUP** fue el partido político con más tiempo en esta variable, registrando 3 minutos, 40 segundos; la coalición CREO PAN-PRD fue quien tuvo más menciones registrando 6.

JERARQUIZACIÓN DE LA NOTA	PORCENTAJE (TIEMPO)	TIEMPO	MENCIONES
<b>Sin relación con el resumen introductorio</b>	<b>100%</b>	<b>00:07:22</b>	<b>20</b>
COALICIÓN "CREO" PAN-PRD	16.97%	00:01:15	6
COALICIÓN PRI-PVEM	4.52%	00:00:20	3
MC	2.26%	00:00:10	1
PAN	1.13%	00:00:05	1
PRD	15.16%	00:01:07	1
PRI	9.05%	00:00:40	3
PT	1.13%	00:00:05	1
PUP	49.77%	00:03:40	4
<b>TOTAL GENERAL</b>	<b>100%</b>	<b>00:07:22</b>	<b>20</b>

---

## Informe Semanal de Campaña de Diputadas y Diputados Locales

Del 23 al 29 de mayo de 2016

---

IMPORTANCIA DE LAS NOTICIAS. JERARQUIZACIÓN POR  
**PARTIDOS POLÍTICOS Y COALICIONES TELEVISIÓN**

---

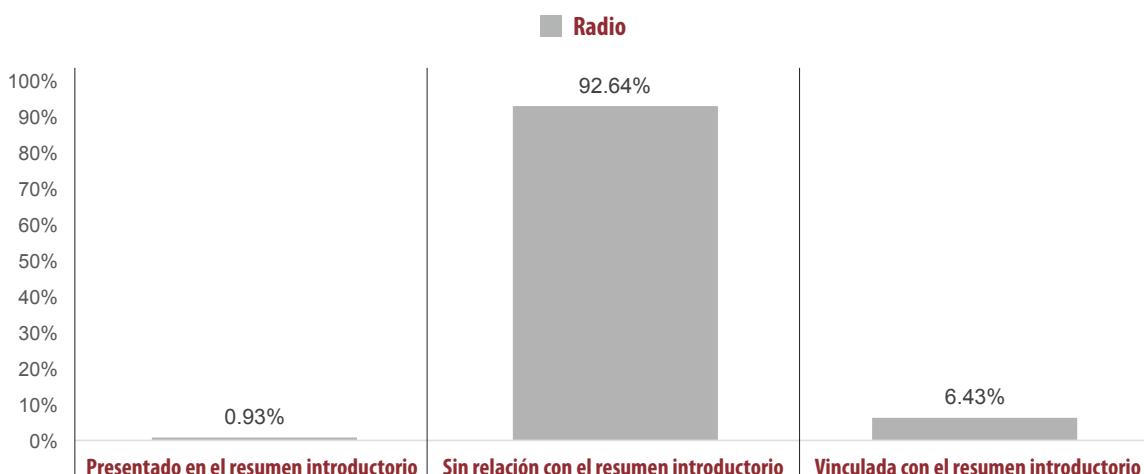


EN ESTE PERIODO NO SE REGISTRÓ TIEMPO NI MENCIONES PARA PARTIDOS POLÍTICOS Y COALICIONES EN ESPACIOS NOTICIOSOS DE TELEVISIÓN.

## Informe Semanal de Campaña de Diputadas y Diputados Locales

Del 23 al 29 de mayo de 2016

### IMPORTANCIA DE LAS NOTICIAS. JERARQUIZACIÓN POR ACTORES POLÍTICOS **RADIO**



- El tiempo total en espacios noticiosos de radio dedicado a actores políticos fue de 18 horas, 26 minutos, 1 segundo, de los cuales:
- 17 horas, 4 minutos, 39 segundos corresponden a la jerarquización de la nota **Sin Relación con el Resumen Introductorio**; 1 hora, 11 minutos, 6 segundos a **Vinculado con el Resumen Introductorio**; y 10 minutos, 16 segundos a **Presentado en el resumen introductorio**.
- Se registraron 287 menciones, de las cuales:
- 269 corresponden a la jerarquización de la de la nota **Sin Relación con el Resumen Introductorio**; 10 a **Presentado en el resumen Introductorio**; y 8 a **Vinculada con en el resumen introductorio**.
- **Luis Alfonso Silva Romo (PAN-PRD)** fue el actor político con más tiempo en esta variable, con 1 hora, 56 minutos, 21 segundos en la jerarquización de la nota **Sin relación con el resumen introductorio**.
- **Laura Vignón Carreño (PRI-PVEM)** y **Carol Antonio Altamirano (PAN)** fueron la política y el político con más menciones en la jerarquización de la nota **Sin relación con el resumen introductorio**, con 21 menciones cada uno.
- La información detallada de esta variable podrá consultarse en la tabla, misma que incluye jerarquización, actores políticos, tiempos y menciones.

## Informe Semanal de Campaña de Diputadas y Diputados Locales

Del 23 al 29 de mayo de 2016

### IMPORTANCIA DE LAS NOTICIAS. JERARQUIZACIÓN POR ACTORES POLÍTICOS **RADIO**



JERARQUIZACIÓN DE LA NOTA	PORCENTAJE (TIEMPO)	TIEMPO	MENCIONES
<b>Presentado en el resumen introductorio</b>	<b>0.93%</b>	<b>00:10:16</b>	<b>10</b>
Carol Antonio Altamirano (PAN)	0.07%	00:00:44	3
Donovan Rito García (PRI)	0.01%	00:00:05	1
Hugo Jarquín (PAN-PRD)	0.03%	00:00:18	1
Julián González Villareal (MORENA)	0.05%	00:00:32	1
Rosa María Guzmán Balbuena (PT)	0.05%	00:00:32	1
Rosalinda Figueroa Hernández (PRI)	0.69%	00:07:38	1
Toribio López Sánchez (PAN-PRD)	0.04%	00:00:27	2
<b>Sin relación con el resumen introductorio</b>	<b>92.64%</b>	<b>17:04:39</b>	<b>269</b>
Aarón Cruz González (PUP)	0.01%	00:00:09	1
Alberto Toriz Roldán (MC)	4.52%	00:50:00	2
Alejandro Aparicio Santiago (PRD)	1.37%	00:15:07	6
Alejandro José Vidaña Luna (PRI)	0.01%	00:00:07	1
Anabel Espinoza Tenorio (PSD)	0.02%	00:00:16	2
Antonio Cabrera (PT)	0.48%	00:05:21	2
Araceli Juárez Chávez (MC)	1.04%	00:11:29	1
Blanca Islas Maldonado (PRI)	0.02%	00:00:10	1
Carol Antonio Altamirano (PAN)	2.94%	00:32:34	21
Catalina Aurelia Santiago López (MORENA)	2.17%	00:24:02	2
Claudia Silva Fernández (PRI)	2.52%	00:27:53	4
Donovan Rito García (PRI)	2.08%	00:23:00	8
Eduardo Aragón Mijangos	1.05%	00:11:35	1
Eliezer Martínez Ramírez	0.11%	00:01:15	1
Elvira Hernández López (MC)	0.79%	00:08:41	2
Enrique Jacob González Rojas (MC)	0.03%	00:00:22	1
Enrique Martínez Martínez (PT)	3.66%	00:40:30	10
Erick Maldonado Domínguez (PSD)	0.54%	00:05:59	1
Fernando Huerta Cerecedo	0.10%	00:01:08	1
Fernando Huerta Cerecedo (PAN-PRD)	0.16%	00:01:47	3
Floralma Pérez Pérez (Panal)	0.16%	00:01:43	3
Gabriel Cué Navarro	0.62%	00:06:49	6
Gabriel Cué Navarro (PRI)	0.41%	00:04:31	5
Gabriela Pérez Ramírez (PUP)	0.68%	00:07:34	2
Gilberto Ramírez Puga Leyva	1.27%	00:14:00	1
Gilberto Ramírez Puga Leyva (PRI)	2.64%	00:29:11	4
Gladis de Jesús Rodríguez Carrera (PANAL)	0.68%	00:07:32	2
Gustavo Marín (PRI)	0.07%	00:00:45	1
Heriberto Ramírez Martínez (PRI-PVEM)	0.06%	00:00:40	1
Hernán García Cortés (PUP)	1.26%	00:13:55	1
Hilda Graciela Pérez Luis (MORENA)	1.52%	00:16:52	3
Hugo Jarquín (PAN-PRD)	2.58%	00:28:34	9

# Informe Semanal de Campaña de Diputadas y Diputados Locales

Del 23 al 29 de mayo de 2016

## IMPORTANCIA DE LAS NOTICIAS. JERARQUIZACIÓN POR ACTORES POLÍTICOS **RADIO**

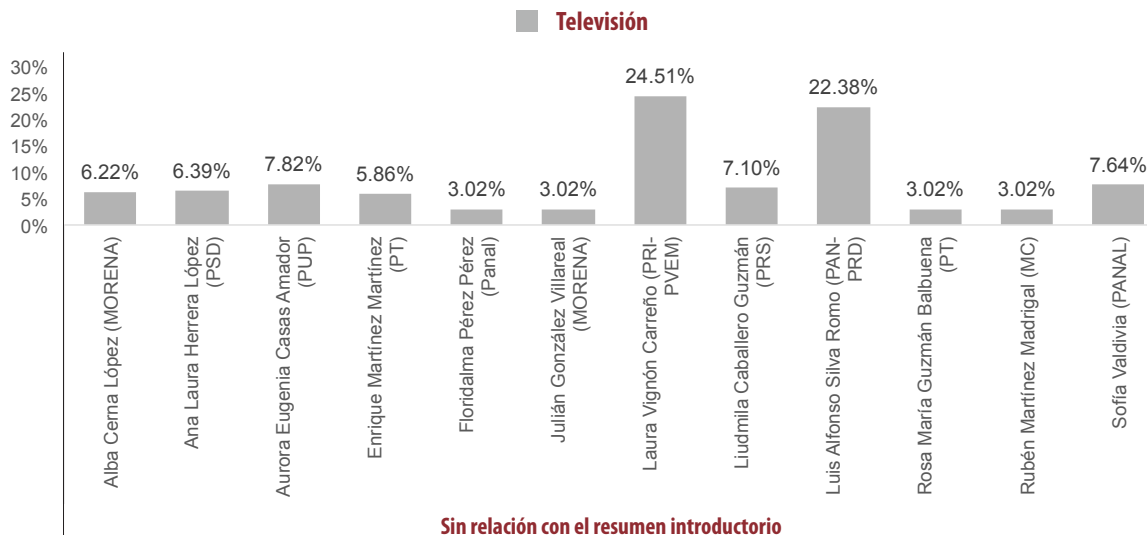


JERARQUIZACIÓN DE LA NOTA	PORCENTAJE (TIEMPO)	TIEMPO	MENCIONES
Inés Leal Pelaez (MORENA)	0.09%	00:01:00	4
José Manuel Bueno Díaz (PT)	0.02%	00:00:10	1
Juan Antonio Vera Carrizal (PRI)	0.91%	00:10:02	5
Juan Mendoza Reyes	0.02%	00:00:10	1
Julián González Villareal (MORENA)	0.35%	00:03:54	5
Karla Velásquez Ramales (PRS)	0.06%	00:00:38	1
Laura Aguilar Chagoya	0.78%	00:08:36	2
Laura Estrada Mauro (MORENA)	0.74%	00:08:08	2
Laura Vignón Carreño (PRI-PVEM)	9.29%	01:42:45	21
Leslie Bibsania Mendoza Zavaleta (PAN)	7.55%	01:23:29	13
Lorena Villar Amador (PRI)	0.06%	00:00:40	1
Luis Alfonso Silva Romo (PAN-PRD)	10.52%	01:56:21	16
Luis Manzano (INDP)	0.50%	00:05:30	1
Luz Montes (PSD)	0.45%	00:04:58	3
Magali Gonzalez Santiago (PANAL)	0.19%	00:02:05	1
Manuel León Sánchez	2.25%	00:24:51	15
Manuel León Sánchez(MC)	0.02%	00:00:10	1
Margarita García García (PT)	1.98%	00:21:53	2
Maria de Lourdes Garcia Caballero (PUP)	1.65%	00:18:15	5
María Lourdes Caballero (PUP)	0.13%	00:01:24	2
Mercedes Rojas Saldaña	0.13%	00:01:27	2
Miguel Antonio Cabrera García (PT)	0.36%	00:03:57	2
Noel García Aguilar	0.16%	00:01:45	1
Primitivo López Reyes (PANAL)	1.28%	00:14:07	2
Raúl Cabrera Guzmán	0.80%	00:08:54	1
Rosa María Guzmán Balbuena (PT)	0.15%	00:01:42	3
Rosalinda Figueroa Hernández (PRI)	1.98%	00:21:54	10
Rubén Martínez Madrigal (MC)	0.15%	00:01:38	4
Sofía Castro Ríos (PRI)	0.22%	00:02:25	2
Sofía Valdivia (PANAL)	3.96%	00:43:46	8
Sonia Araceli Vásquez González (PRS)	0.02%	00:00:16	2
Sonia González Playas (PT)	0.79%	00:08:45	1
Tabatha Mata Navarro (PSD)	2.07%	00:22:56	2
Teresa de Jesús Ahuja Pérez (PT)	0.55%	00:06:07	3
Toribio López Sánchez (PAN-PRD)	6.91%	01:16:23	14
Yolanda Zepeda Zárate (PUP)	0.01%	00:00:07	1
<b>Vinculada con el resumen introductorio</b>	<b>6.43%</b>	<b>01:11:06</b>	<b>8</b>
Alejandro Aparicio Santiago (PRD)	0.20%	00:02:11	1
Enrique Martínez Martínez (PT)	0.10%	00:01:09	1
Julián González Villareal (MORENA)	3.41%	00:37:43	1
Mercedes Rojas Saldaña	0.15%	00:01:40	1
Rosa María Guzmán Balbuena (PT)	2.25%	00:24:54	1
Rosalinda Figueroa Hernández (PRI)	0.15%	00:01:40	1
Sofía Castro Ríos (PRI)	0.15%	00:01:40	1
Toribio López Sánchez (PAN-PRD)	0.01%	00:00:09	1
<b>TOTAL GENERAL</b>	<b>100%</b>	<b>18:26:01</b>	<b>287</b>

## Informe Semanal de Campaña de Diputadas y Diputados Locales

Del 23 al 29 de mayo de 2016

### IMPORTANCIA DE LAS NOTICIAS. JERARQUIZACIÓN POR ACTORES POLÍTICOS **TELEVISIÓN**



- El tiempo total en espacios noticiosos de televisión dedicado a actores políticos, fue de 9 minutos, 23 segundos, los cuales corresponden a la jerarquización de la nota **Sin relación con el resumen introductorio**.
- Se registró un total de 35 menciones, las cuales corresponden a la jerarquización de la nota **Sin relación con el resumen introductorio**.
- **Laura Vignón Carreño (PRI)**, fue la política con más tiempo en esta variable con 2 minutos, 18 segundos en la jerarquización de la nota **Sin relación con el resumen introductorio**.
- **Alba Cerna López (MORENA)**, **Ana Laura Herrera López (PSD)**, **Aurora Eugenia Casas Amador (PUP)**, **Enrique Martínez Martínez (PT)**, **Laura Vignón Carreño (PRI-PVEM)**, **Liudmila Caballero Guzmán (PRS)** y **Sofía Valdivia (PANAL)** fueron los políticos y políticas que más menciones registraron en esta variable, con 4 cada uno en la jerarquización de la nota **Sin relación con el resumen introductorio**.

## Informe Semanal de Campaña de Diputadas y Diputados Locales

Del 23 al 29 de mayo de 2016

### IMPORTANCIA DE LAS NOTICIAS. JERARQUIZACIÓN POR ACTORES POLÍTICOS **TELEVISIÓN**



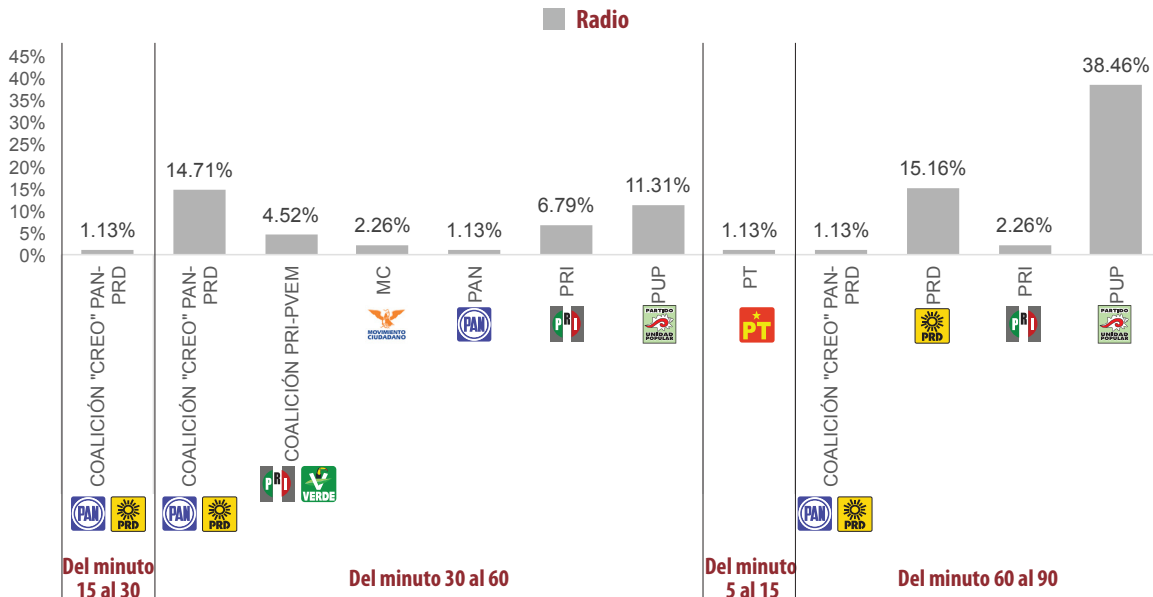
JERARQUIZACIÓN DE LA NOTA	PORCENTAJE (TIEMPO)	TIEMPO	MENCIONES
<b>Sin relación con el resumen introductorio</b>	<b>100%</b>	<b>00:09:23</b>	<b>35</b>
Alba Cerna López (MORENA)	6.22%	00:00:35	4
Ana Laura Herrera López (PSD)	6.39%	00:00:36	4
Aurora Eugenia Casas Amador (PUP)	7.82%	00:00:44	4
Enrique Martínez Martínez (PT)	5.86%	00:00:33	4
Floralma Pérez Pérez (Panal)	3.02%	00:00:17	1
Julián González Villareal (MORENA)	3.02%	00:00:17	1
Laura Vignón Carreño (PRI-PVEM)	24.51%	00:02:18	4
Liudmila Caballero Guzmán (PRS)	7.10%	00:00:40	4
Luis Alfonso Silva Romo (PAN-PRD)	22.38%	00:02:06	3
Rosa María Guzmán Balbuena (PT)	3.02%	00:00:17	1
Rubén Martínez Madrigal (MC)	3.02%	00:00:17	1
Sofía Valdivia (PANAL)	7.64%	00:00:43	4
<b>TOTAL GENERAL</b>	<b>100%</b>	<b>00:09:23</b>	<b>35</b>



## Informe Semanal de Campaña de Diputadas y Diputados Locales

Del 23 al 29 de mayo de 2016

### IMPORTANCIA DE LAS NOTICIAS. SEGMENTO DE TIEMPO EN QUE APARECEN PARTIDOS POLÍTICOS Y COALICIONES **RADIO**



- El tiempo total en radio de espacios noticiosos dedicado a partidos políticos y coaliciones fue de 7 minutos, 22 segundos; de los cuales:
- 4 minutos, 12 segundos** corresponden al segmento del tiempo en que aparece la nota en el espacio noticioso **Del minuto 60 al 90**; 3 minutos al segmento **Del minuto 30 al 60**; 5 segundos al segmento **Del minuto 15 al 30**; y 5 segundos al segmento **Del minuto 5 al 15**.
- Se registraron un total de 20 menciones, de las cuales:
- 12 corresponden al segmento del tiempo en que aparece la nota **Del minuto 30 al 60**; 6 al segmento **Del minuto 60 al 90**, 1 al segmento de los **Del minuto 15 al 30**, y 1 al segmento **Del minuto 5 al 15**.
- El **PUP** fue el partido político que registró más tiempo en esta variable, registrando **2 minutos, 50 segundos** en el segmento de tiempo en que aparece la nota **Del minuto 60 al 90**.
- La **Coalición CREO PAN-PRD** fue quien más menciones tuvo en esta variable, registrando 4 en el segmento de tiempo en que aparece la nota **Del minuto 30 al 60**.
- La información detallada de esta variable podrá consultarse en la tabla, misma que incluye segmentos, partidos políticos, coaliciones, porcentajes, tiempos y menciones.

## Informe Semanal de Campaña de Diputadas y Diputados Locales

Del 23 al 29 de mayo de 2016

IMPORTANCIA DE LAS NOTICIAS. SEGMENTO DE TIEMPO EN QUE APARECEN  
**PARTIDOS POLÍTICOS Y COALICIONES RADIO**



JERARQUIZACIÓN DE LA NOTA	PORCENTAJE (TIEMPO)	TIEMPO	MENCIONES
<b>Del minuto 15 al 30</b>	<b>1.13%</b>	<b>00:00:05</b>	<b>1</b>
COALICIÓN "CREO" PAN-PRD	1.13%	00:00:05	1
<b>Del minuto 30 al 60</b>	<b>40.72%</b>	<b>00:03:00</b>	<b>12</b>
COALICIÓN "CREO" PAN-PRD	14.71%	00:01:05	4
COALICIÓN PRI-PVEM	4.52%	00:00:20	3
MC	2.26%	00:00:10	1
PAN	1.13%	00:00:05	1
PRI	6.79%	00:00:30	2
PUP	11.31%	00:00:50	1
<b>Del minuto 5 al 15</b>	<b>1.13%</b>	<b>00:00:05</b>	<b>1</b>
PT	1.13%	00:00:05	1
<b>Del minuto 60 al 90</b>	<b>57.01%</b>	<b>00:04:12</b>	<b>6</b>
COALICIÓN "CREO" PAN-PRD	1.13%	00:00:05	1
PRD	15.16%	00:01:07	1
PRI	2.26%	00:00:10	1
PUP	38.46%	00:02:50	3
<b>TOTAL GENERAL</b>	<b>100%</b>	<b>00:07:22</b>	<b>20</b>

---

## Informe Semanal de Campaña de Diputadas y Diputados Locales

Del 23 al 29 de mayo de 2016

---

IMPORTANCIA DE LAS NOTICIAS. SEGMENTO DE TIEMPO EN QUE APARECEN  
**PARTIDOS POLÍTICOS Y COALICIONES TELEVISIÓN**

---

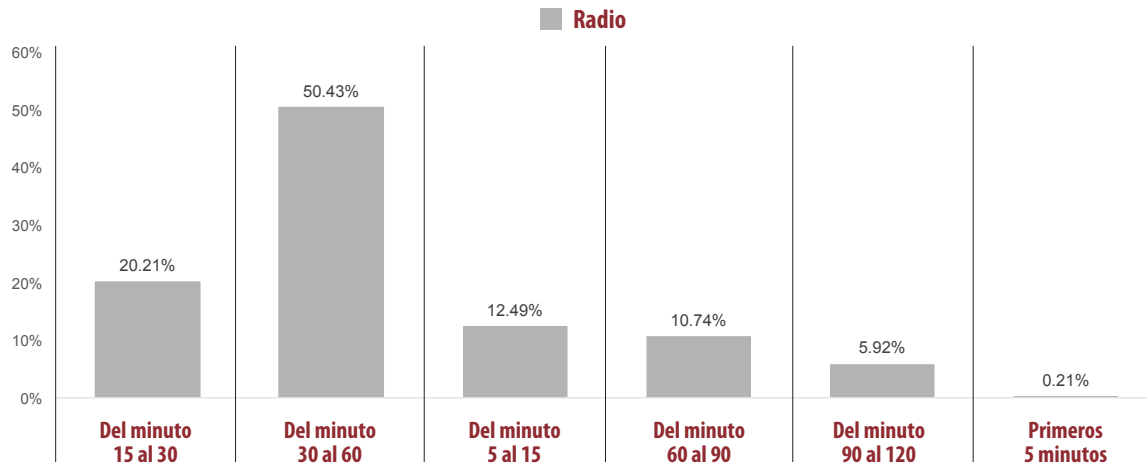


EN ESTE ESPACIO NO SE REGISTRÓ TIEMPO NI MENCIONES PARA PARTIDOS POLÍTICOS Y COALICIONES EN ESPACIOS NOTICIOSOS DE TELEVISIÓN.

## Informe Semanal de Campaña de Diputadas y Diputados Locales

Del 23 al 29 de mayo de 2016

### IMPORTANCIA DE LAS NOTICIAS. SEGMENTO DE TIEMPO EN QUE APARECEN ACTORES POLÍTICOS **RADIO**



- El tiempo total en radio de espacios noticiosos dedicado a actores políticos fue de 18 horas, 26 minutos, 1 segundo; de los cuales:
- 9 horas, 17 minutos, 49 segundos corresponden al segmento en que aparece la nota **Del minuto 30 al 60**; 3 horas, 43 minutos, 33 segundos al segmento **Del minuto 15 al 30**; 2 hora, 18 minutos, 7 segundos al segmento **Del minuto 5 al 15**; 1 hora, 58 minutos, 47 segundos al segmento **Del minuto 60 al 90**; 1 hora, 5 minutos, 27 segundos al segmento **Del minuto 90 al 120**; y 2 minutos, 18 segundos al segmento **Primeros 5 minutos**.
- Se registraron 287 menciones, de las cuales: 134 corresponden al segmento en que aparece la nota **Del minuto 30 al 60**; 52 al segmento **Del minuto 15 al 30**; 51 al segmento **Del minuto 60 al 90**; 34 al segmento **Del minuto 5 al 15**; 13 al segmento **Del minuto 90 al 120**; y 3 al segmento de los **Primeros 5 minutos**.
- **Luis Alfonso Silva Romo (PAN-PRD)** fue el actor político con más tiempo en esta variable, registrando **1 hora, 26 minutos** correspondientes al segmento de tiempo en que aparece la nota **Del minuto 30 al 60**.
- **Laura Vignón Carreño (PRI-PVEM)** fue la política con el mayor número de menciones en esta variable registrado 15 en el segmento de tiempo en que aparece la nota **Del minuto 30 al 60**.
- La información detallada de esta variable podrá consultarse en la tabla, misma que incluye actores políticos, porcentajes, tiempos y menciones.

## Informe Semanal de Campaña de Diputadas y Diputados Locales

Del 23 al 29 de mayo de 2016

IMPORTANCIA DE LAS NOTICIAS. SEGMENTO DE TIEMPO EN QUE APARECEN  
**ACTORES POLÍTICOS RADIO**



JERARQUIZACIÓN DE LA NOTA	PORCENTAJE (TIEMPO)	TIEMPO	MENCIONES
<b>Del minuto 15 al 30</b>	<b>20.21%</b>	<b>03:43:33</b>	<b>52</b>
Anabel Espinoza Tenorio (PSD)	0.01%	00:00:07	1
Antonio Cabrera (PT)	0.26%	00:02:52	1
Carol Antonio Altamirano (PAN)	0.93%	00:10:19	5
Claudia Silva Fernández (PRI)	1.03%	00:11:22	2
Donovan Rito García (PRI)	0.08%	00:00:53	2
Eduardo Aragón Mijangos	1.05%	00:11:35	1
Enrique Martínez Martínez (PT)	1.58%	00:17:29	3
Fernando Huerta Cerecedo (PAN-PRD)	0.01%	00:00:05	1
Floralda Pérez Pérez (Panal)	0.14%	00:01:34	2
Gabriel Cué Navarro	0.01%	00:00:06	1
Gabriel Cué Navarro (PRI)	0.15%	00:01:42	2
Gilberto Ramírez Puga Leyva (PRI)	0.55%	00:06:06	1
Gladis de Jesús Rodríguez Carrera (PANAL)	0.59%	00:06:34	1
Hugo Jarquín (PAN-PRD)	0.04%	00:00:25	2
Inés Leal Pelaez (MORENA)	0.02%	00:00:16	1
Juan Antonio Vera Carrizal (PRI)	0.01%	00:00:07	1
Juan Mendoza Reyes	0.02%	00:00:10	1
Julián González Villareal (MORENA)	0.20%	00:02:12	2
Leslie Bibsania Mendoza Zavaleta (PAN)	5.13%	00:56:44	2
Luis Alfonso Silva Romo (PAN-PRD)	0.52%	00:05:45	2
Magali Gonzalez Santiago (PANAL)	0.19%	00:02:05	1
Manuel León Sánchez	0.40%	00:04:26	1
Margarita García García (PT)	1.98%	00:21:53	2
Raúl Cabrera Guzmán	0.80%	00:08:54	1
Rosa María Guzmán Balbuena (PT)	0.14%	00:01:33	2
Rosalinda Figueroa Hernández (PRI)	0.74%	00:08:12	2
Rubén Martínez Madrigal (MC)	0.13%	00:01:29	3
Sonia Araceli Vásquez González (PRS)	0.01%	00:00:07	1
Tabatha Mata Navarro (PSD)	2.07%	00:22:56	2
Toribio López Sánchez (PAN-PRD)	1.41%	00:15:35	3
<b>Del minuto 30 al 60</b>	<b>50.43%</b>	<b>09:17:49</b>	<b>134</b>
Aarón Cruz González (PUP)	0.01%	00:00:09	1
Alberto Toriz Roldán (MC)	4.52%	00:50:00	2
Alejandro Aparicio Santiago (PRD)	1.15%	00:12:44	4
Alejandro José Vidaña Luna (PRI)	0.01%	00:00:07	1
Anabel Espinoza Tenorio (PSD)	0.01%	00:00:09	1
Blanca Islas Maldonado (PRI)	0.02%	00:00:10	1
Carol Antonio Altamirano (PAN)	0.85%	00:09:22	10
Catalina Aurelia Santiago López (MORENA)	2.17%	00:24:02	2
Donovan Rito García (PRI)	1.91%	00:21:08	5
Eliezer Martínez Ramírez	0.11%	00:01:15	1
Elvira Hernández López (MC)	0.71%	00:07:53	1
Enrique Martínez Martínez (PT)	1.13%	00:12:31	6
Fernando Huerta Cerecedo	0.10%	00:01:08	1
Floralda Pérez Pérez (Panal)	0.01%	00:00:09	1

## Informe Semanal de Campaña de Diputadas y Diputados Locales

Del 23 al 29 de mayo de 2016

IMPORTANCIA DE LAS NOTICIAS. SEGMENTO DE TIEMPO EN QUE APARECEN  
**ACTORES POLÍTICOS RADIO**



JERARQUIZACIÓN DE LA NOTA	PORCENTAJE (TIEMPO)	TIEMPO	MENCIONES
Gabriel Cué Navarro	0.40%	00:04:23	4
Gabriel Cué Navarro (PRI)	0.08%	00:00:54	1
Gabriela Pérez Ramírez (PUP)	0.62%	00:06:50	1
Gilberto Ramírez Puga Leyva	1.27%	00:14:00	1
Gilberto Ramírez Puga Leyva (PRI)	0.72%	00:07:55	1
Heriberto Ramírez Martínez (PRI-PVEM)	0.06%	00:00:40	1
Hernán García Cortés (PUP)	1.26%	00:13:55	1
Hilda Graciela Pérez Luis (MORENA)	1.52%	00:16:52	3
Hugo Jarquín (PAN-PRD)	1.87%	00:20:42	5
José Manuel Bueno Díaz (PT)	0.02%	00:00:10	1
Juan Antonio Vera Carrizal (PRI)	0.31%	00:03:26	2
Julián González Villareal (MORENA)	0.12%	00:01:18	2
Laura Aguilar Chagoya	0.78%	00:08:36	2
Laura Estrada Mauro (MORENA)	0.67%	00:07:27	1
Laura Vignón Carreño (PRI-PVEM)	6.45%	01:11:20	15
Leslie Bibsania Mendoza Zavaleta (PAN)	0.85%	00:09:25	4
Lorena Villar Amador (PRI)	0.06%	00:00:40	1
Luis Alfonso Silva Romo (PAN-PRD)	7.78%	01:26:00	9
Luz Montes (PSD)	0.03%	00:00:17	1
Manuel León Sánchez	1.38%	00:15:16	9
Maria de Lourdes García Caballero (PUP)	0.58%	00:06:25	1
Mercedes Rojas Saldaña	0.07%	00:00:45	1
Noel García Aguilar	0.16%	00:01:45	1
Primitivo López Reyes (PANAL)	1.28%	00:14:07	2
Rosa María Guzmán Balbuena (PT)	0.01%	00:00:09	1
Rosalinda Figueroa Hernández (PRI)	0.58%	00:06:25	6
Rubén Martínez Madrigal (MC)	0.01%	00:00:09	1
Sofía Castro Ríos (PRI)	0.08%	00:00:50	1
Sofía Valdivia (PANAL)	3.71%	00:41:02	7
Sonia Araceli Vásquez González (PRS)	0.01%	00:00:09	1
Sonia González Playas (PT)	0.79%	00:08:45	1
Teresa de Jesús Ahuja Pérez (PT)	0.52%	00:05:44	2
Toribio López Sánchez (PAN-PRD)	3.68%	00:40:41	7
<b>Del minuto 5 al 15</b>	<b>12.49%</b>	<b>02:18:07</b>	<b>34</b>
Alejandro Aparicio Santiago (PRD)	0.19%	00:02:03	1
Antonio Cabrera (PT)	0.22%	00:02:29	1
Carol Antonio Altamirano (PAN)	0.75%	00:08:17	6
Erick Maldonado Domínguez (PSD)	0.54%	00:05:59	1
Fernando Huerta Cerecedo (PAN-PRD)	0.09%	00:00:58	1
Gabriel Cué Navarro (PRI)	0.11%	00:01:16	1
Gilberto Ramírez Puga Leyva (PRI)	0.83%	00:09:10	1
Gladis de Jesús Rodríguez Carrera (PANAL)	0.09%	00:00:58	1
Hugo Jarquín (PAN-PRD)	0.03%	00:00:18	1
Inés Leal Pelaez (MORENA)	0.02%	00:00:10	1
Juan Antonio Vera Carrizal (PRI)	0.03%	00:00:20	1
Julián González Villareal (MORENA)	3.41%	00:37:43	1

## Informe Semanal de Campaña de Diputadas y Diputados Locales

Del 23 al 29 de mayo de 2016

IMPORTANCIA DE LAS NOTICIAS. SEGMENTO DE TIEMPO EN QUE APARECEN  
**ACTORES POLÍTICOS RADIO**



JERARQUIZACIÓN DE LA NOTA	PORCENTAJE (TIEMPO)	TIEMPO	MENCIONES
Leslie Bibsania Mendoza Zavaleta (PAN)	1.04%	00:11:27	2
Luis Alfonso Silva Romo (PAN-PRD)	1.30%	00:14:23	2
Manuel León Sánchez	0.02%	00:00:10	1
Mercedes Rojas Saldaña	0.21%	00:02:22	2
Rosa María Guzmán Balbuena (PT)	2.25%	00:24:54	1
Rosalinda Figueroa Hernández (PRI)	0.90%	00:10:00	3
Sofía Castro Ríos (PRI)	0.29%	00:03:15	2
Toribio López Sánchez (PAN-PRD)	0.16%	00:01:48	3
Yolanda Zepeda Zárate (PUP)	0.01%	00:00:07	1
<b>Del minuto 60 al 90</b>	<b>10.74%</b>	<b>01:58:47</b>	<b>51</b>
Alejandro Aparicio Santiago (PRD)	0.23%	00:02:31	2
Carol Antonio Altamirano (PAN)	0.48%	00:05:20	3
Donovan Rito García (PRI)	0.10%	00:01:04	2
Elvira Hernández López (MC)	0.07%	00:00:48	1
Enrique Jacob González Rojas (MC)	0.03%	00:00:22	1
Enrique Martínez Martínez (PT)	0.32%	00:03:30	1
Fernando Huerta Cerecedo (PAN-PRD)	0.07%	00:00:44	1
Gabriel Cué Navarro	0.21%	00:02:20	1
Gabriel Cué Navarro (PRI)	0.06%	00:00:39	1
Gabriela Pérez Ramírez (PUP)	0.07%	00:00:44	1
Gustavo Marín (PRI)	0.07%	00:00:45	1
Hugo Jarquín (PAN-PRD)	0.67%	00:07:27	2
Inés Leal Peláez (MORENA)	0.05%	00:00:34	2
Juan Antonio Vera Carrizal (PRI)	0.56%	00:06:09	1
Julián González Villareal (MORENA)	0.04%	00:00:24	1
Karla Velásquez Ramales (PRS)	0.06%	00:00:38	1
Laura Estrada Mauro (MORENA)	0.06%	00:00:41	1
Laura Vignón Carreño (PRI-PVEM)	1.97%	00:21:48	4
Leslie Bibsania Mendoza Zavaleta (PAN)	0.49%	00:05:27	4
Luis Alfonso Silva Romo (PAN-PRD)	0.81%	00:08:59	2
Luz Montes (PSD)	0.42%	00:04:41	2
Manuel León Sánchez	0.45%	00:04:59	4
Manuel León Sánchez (MC)	0.02%	00:00:10	1
María de Lourdes García Caballero (PUP)	0.80%	00:08:53	3
María Lourdes Caballero (PUP)	0.13%	00:01:24	2
Miguel Antonio Cabrera García (PT)	0.13%	00:01:26	1
Rosalinda Figueroa Hernández (PRI)	0.60%	00:06:35	1
Sofía Valdivia (PANAL)	0.25%	00:02:44	1
Teresa de Jesús Ahuja Pérez (PT)	0.03%	00:00:23	1
Toribio López Sánchez (PAN-PRD)	1.50%	00:16:38	2
<b>Del minuto 90 al 120</b>	<b>5.92%</b>	<b>01:05:27</b>	<b>13</b>
Araceli Juárez Chávez (MC)	1.04%	00:11:29	1
Claudia Silva Fernández (PRI)	1.49%	00:16:31	2
Enrique Martínez Martínez (PT)	0.74%	00:08:09	1
Gilberto Ramírez Puga Leyva (PRI)	0.54%	00:06:00	1
Laura Vignón Carreño (PRI-PVEM)	0.87%	00:09:37	2

## Informe Semanal de Campaña de Diputadas y Diputados Locales

Del 23 al 29 de mayo de 2016

IMPORTANCIA DE LAS NOTICIAS. SEGMENTO DE TIEMPO EN QUE APARECEN  
**ACTORES POLÍTICOS RADIO**



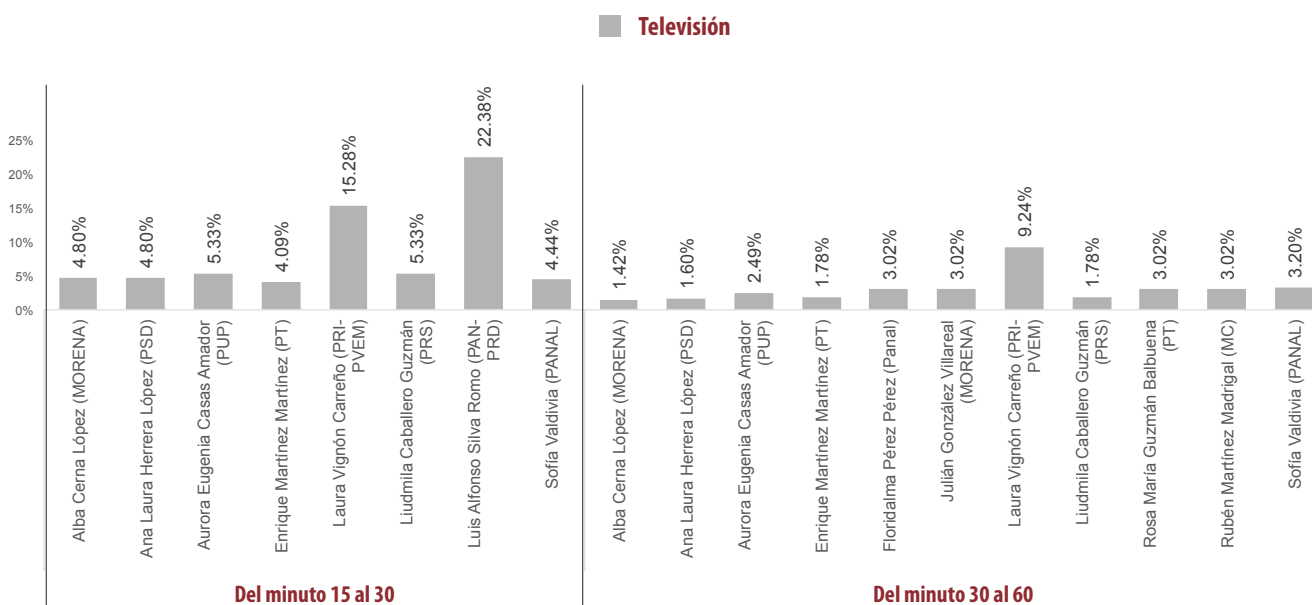
JERARQUIZACIÓN DE LA NOTA	PORCENTAJE (TIEMPO)	TIEMPO	MENCIONES
Leslie Bibsania Mendoza Zavaleta (PAN)	0.04%	00:00:26	1
Luis Manzano (INDP)	0.50%	00:05:30	1
Maria de Lourdes Garcia Caballero (PUP)	0.27%	00:02:57	1
Miguel Antonio Cabrera García (PT)	0.23%	00:02:31	1
Toribio López Sánchez (PAN-PRD)	0.21%	00:02:17	2
<b>Primeros 5 minutos</b>	<b>0.21%</b>	<b>00:02:18</b>	<b>3</b>
Julián González Villareal (MORENA)	0.05%	00:00:32	1
Luis Alfonso Silva Romo (PAN-PRD)	0.11%	00:01:14	1
Rosa María Guzmán Balbuena (PT)	0.05%	00:00:32	1
<b>TOTAL GENERAL</b>	<b>100%</b>	<b>18:26:01</b>	<b>287</b>



# Informe Semanal de Campaña de Diputadas y Diputados Locales

Del 23 al 29 de mayo de 2016

## IMPORTANCIA DE LAS NOTICIAS. SEGMENTO DE TIEMPO EN QUE APARECEN ACTORES POLÍTICOS **TELEVISIÓN**



- El tiempo total en espacios noticiosos de televisión dedicado a actores políticos, fue de 9 minutos, 23 segundos, de los cuales:
- 6 minutos, 14 segundos corresponden al segmento de tiempo **Del minuto 15 al 30**; y 3 minutos, 9 segundos al segmento **Del minuto 30 a 60**.
- Se registró un total de 35 menciones, de las cuales: 24 corresponden al segmento **Del minuto 15 al 30**; y 11 al segmento **Del minuto 30 al 60**.
- **Luis Alfonso Silva Romo (PAN-PRD)** fue el actor político con más tiempo en esta variable, registrando 2 minutos, 6 segundos en el segmento **Del minuto 15 al 30**.
- **Alba Cerna López (MORENA), Ana Laura Herrera López (PSD), Aurora Eugenia Casas Amador (PUP), Enrique Martínez Martínez (PT), Laura Vignón Carreño (PRI-PVEM), Liudmila Caballero Guzmán (PRS), Luis Alfonso Silva Romo (PAN-PRD) y Sofía Valdivia (PANAL)** fueron los políticos y políticas con más menciones en esta variable, registrando 3 cada uno en el segmento **Del minuto 15 al 30**.

## Informe Semanal de Campaña de Diputadas y Diputados Locales

Del 23 al 29 de mayo de 2016

IMPORTANCIA DE LAS NOTICIAS. SEGMENTO DE TIEMPO EN QUE APARECEN  
**ACTORES POLÍTICOS TELEVISIÓN**



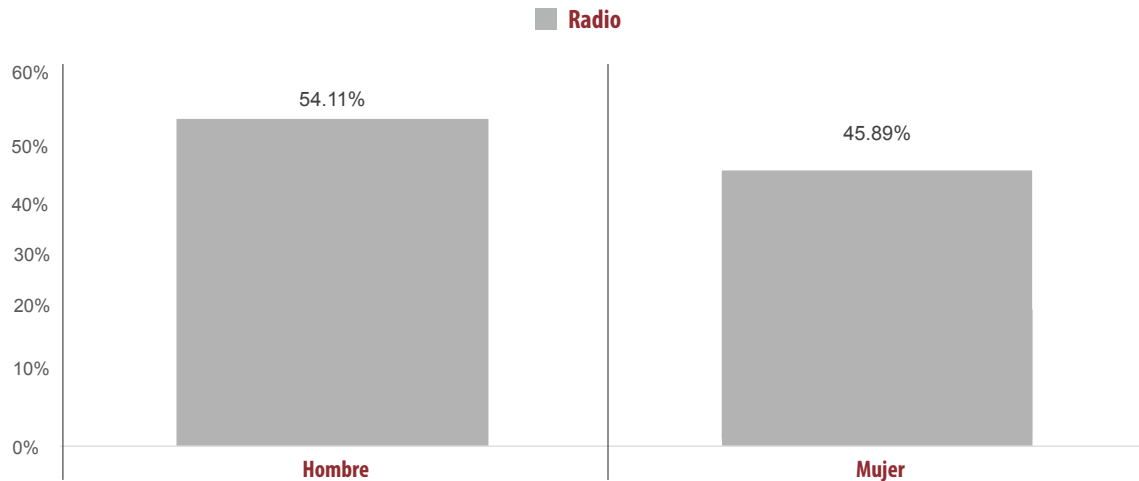
JERARQUIZACIÓN DE LA NOTA	PORCENTAJE (TIEMPO)	TIEMPO	MENCIONES
<b>Del minuto 15 al 30</b>	<b>66.43%</b>	<b>00:06:14</b>	<b>24</b>
Alba Cerna López (MORENA)	4.80%	00:00:27	3
Ana Laura Herrera López (PSD)	4.80%	00:00:27	3
Aurora Eugenia Casas Amador (PUP)	5.33%	00:00:30	3
Enrique Martínez Martínez (PT)	4.09%	00:00:23	3
Laura Vignón Carreño (PRI-PVEM)	15.28%	00:01:26	3
Liudmila Caballero Guzmán (PRS)	5.33%	00:00:30	3
Luis Alfonso Silva Romo (PAN-PRD)	22.38%	00:02:06	3
Sofía Valdivia (PANAL)	4.44%	00:00:25	3
<b>Del minuto 30 al 60</b>	<b>33.57%</b>	<b>00:03:09</b>	<b>11</b>
Alba Cerna López (MORENA)	1.42%	00:00:08	1
Ana Laura Herrera López (PSD)	1.60%	00:00:09	1
Aurora Eugenia Casas Amador (PUP)	2.49%	00:00:14	1
Enrique Martínez Martínez (PT)	1.78%	00:00:10	1
Floridalma Pérez Pérez (Panal)	3.02%	00:00:17	1
Julián González Villareal (MORENA)	3.02%	00:00:17	1
Laura Vignón Carreño (PRI-PVEM)	9.24%	00:00:52	1
Liudmila Caballero Guzmán (PRS)	1.78%	00:00:10	1
Rosa María Guzmán Balbuena (PT)	3.02%	00:00:17	1
Rubén Martínez Madrigal (MC)	3.02%	00:00:17	1
Sofía Valdivia (PANAL)	3.20%	00:00:18	1
<b>TOTAL GENERAL</b>	<b>100%</b>	<b>00:09:23</b>	<b>35</b>

## Informe Semanal de Campaña de Diputadas y Diputados Locales

Del 23 al 29 de mayo de 2016

### INFORMACIÓN POR GÉNERO POR ACTORES POLÍTICOS

#### RADIO



- El tiempo total en espacios noticiosos de radio dedicado a actores políticos fue de 18 horas, 26 minutos, 1 segundo, de los cuales:
- **9 horas, 58 minutos, 29 segundos** corresponden al género **Hombre**; y **8 horas, 27 minutos, 32 segundos** al género **Mujer**.
- Se registraron **287** menciones, de las cuales 168 corresponden al género **Hombre**; y 119 corresponden al género **Mujer**.
- **Laura Vignón Carreño (PRI-PVEM)** fue la **Mujer** con más tiempo y menciones en espacios noticiosos de radio, con **1 hora, 42 minutos, 45 segundos** y 21 menciones.
- **Luis Alfonso Silva Romo (PAN-PRD)** fue el **Hombre** con más tiempo en espacios noticiosos de radio, con 1 hora, 56 minutos y 21 segundos.
- **Carol Antonio Altamirano (PAN)** fue el **Hombre** con más menciones en espacios noticiosos de radio, con 24.
- La información detallada de esta variable podrá consultarse en la tabla, misma que incluye actores políticos, tiempos y menciones.

## Informe Semanal de Campaña de Diputadas y Diputados Locales

Del 23 al 29 de mayo de 2016

### INFORMACIÓN POR GÉNERO POR ACTORES POLÍTICOS

#### RADIO



PARIDAD DE GÉNERO	PORCENTAJE (TIEMPO)	TIEMPO	MENCIONES
<b>Hombre</b>	<b>54.11%</b>	<b>09:58:29</b>	<b>168</b>
Aarón Cruz González (PUP)	0.01%	00:00:09	1
Alberto Toriz Roldán (MC)	4.52%	00:50:00	2
Alejandro Aparicio Santiago (PRD)	1.56%	00:17:18	7
Alejandro José Vidaña Luna (PRI)	0.01%	00:00:07	1
Antonio Cabrera (PT)	0.48%	00:05:21	2
Carol Antonio Altamirano (PAN)	3.01%	00:33:18	24
Donovan Rito García (PRI)	2.09%	00:23:05	9
Eduardo Aragón Mijangos	1.05%	00:11:35	1
Eliezer Martínez Ramírez	0.11%	00:01:15	1
Enrique Jacob González Rojas (MC)	0.03%	00:00:22	1
Enrique Martínez Martínez (PT)	3.77%	00:41:39	11
Erick Maldonado Domínguez (PSD)	0.54%	00:05:59	1
Fernando Huerta Cerecedo	0.10%	00:01:08	1
Fernando Huerta Cerecedo (PAN-PRD)	0.16%	00:01:47	3
Gabriel Cué Navarro	0.62%	00:06:49	6
Gabriel Cué Navarro (PRI)	0.41%	00:04:31	5
Gilberto Ramírez Puga Leyva	1.27%	00:14:00	1
Gilberto Ramírez Puga Leyva (PRI)	2.64%	00:29:11	4
Gustavo Marín (PRI)	0.07%	00:00:45	1
Heriberto Ramírez Martínez (PRI-PVEM)	0.06%	00:00:40	1
Hernán García Cortés (PUP)	1.26%	00:13:55	1
Hugo Jarquín (PAN-PRD)	2.61%	00:28:52	10
José Manuel Bueno Díaz (PT)	0.02%	00:00:10	1
Juan Antonio Vera Carrizal (PRI)	0.91%	00:10:02	5
Juan Mendoza Reyes	0.02%	00:00:10	1
Julián González Villareal (MORENA)	3.81%	00:42:09	7
Luis Alfonso Silva Romo (PAN-PRD)	10.52%	01:56:21	16
Luis Manzano (INDP)	0.50%	00:05:30	1
Manuel León Sánchez	2.25%	00:24:51	15
Manuel León Sánchez(MC)	0.02%	00:00:10	1
Miguel Antonio Cabrera García (PT)	0.36%	00:03:57	2
Noel García Aguilar	0.16%	00:01:45	1
Primitivo López Reyes (PANAL)	1.28%	00:14:07	2
Raúl Cabrera Guzmán	0.80%	00:08:54	1
Rubén Martínez Madrigal (MC)	0.15%	00:01:38	4
Toribio López Sánchez (PAN-PRD)	6.96%	01:16:59	17

## Informe Semanal de Campaña de Diputadas y Diputados Locales

Del 23 al 29 de mayo de 2016

INFORMACIÓN POR GÉNERO POR ACTORES POLÍTICOS

**RADIO**

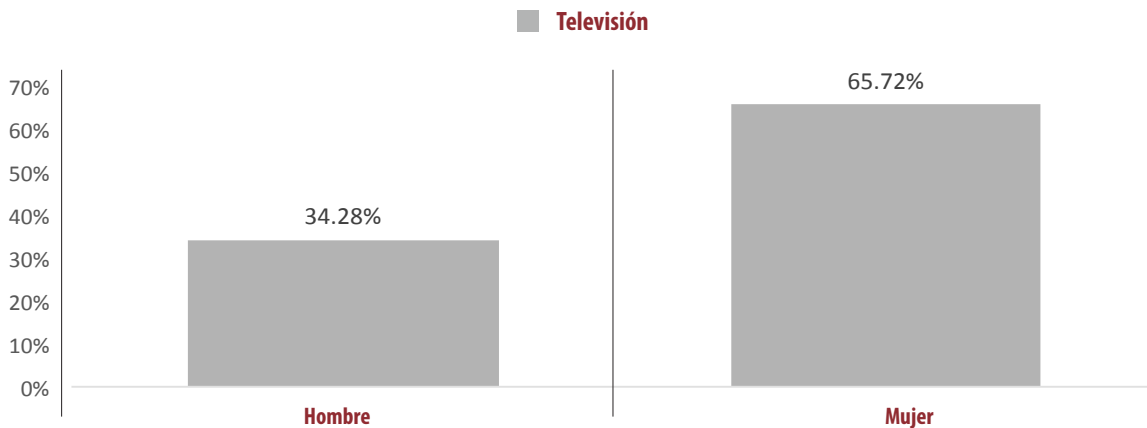


PARIDAD DE GÉNERO	PORCENTAJE (TIEMPO)	TIEMPO	MENCIONES
<b>Mujer</b>	<b>45.89%</b>	<b>08:27:32</b>	<b>119</b>
Anabel Espinoza Tenorio (PSD)	0.02%	00:00:16	2
Araceli Juárez Chávez (MC)	1.04%	00:11:29	1
Blanca Islas Maldonado (PRI)	0.02%	00:00:10	1
Catalina Aurelia Santiago López (MORENA)	2.17%	00:24:02	2
Claudia Silva Fernández (PRI)	2.52%	00:27:53	4
Elvira Hernández López (MC)	0.79%	00:08:41	2
Floralma Pérez Pérez (Panal)	0.16%	00:01:43	3
Gabriela Pérez Ramírez (PUP)	0.68%	00:07:34	2
Gladis de Jesús Rodríguez Carrera (PANAL)	0.68%	00:07:32	2
Hilda Graciela Pérez Luis (MORENA)	1.52%	00:16:52	3
Inés Leal Pelaez (MORENA)	0.09%	00:01:00	4
Karla Velásquez Ramales (PRS)	0.06%	00:00:38	1
Laura Aguilar Chagoya	0.78%	00:08:36	2
Laura Estrada Mauro (MORENA)	0.74%	00:08:08	2
Laura Vignón Carreño (PRI-PVEM)	9.29%	01:42:45	21
Leslie Bibsania Mendoza Zavaleta (PAN)	7.55%	01:23:29	13
Lorena Villar Amador (PRI)	0.06%	00:00:40	1
Luz Montes (PSD)	0.45%	00:04:58	3
Magali Gonzalez Santiago (PANAL)	0.19%	00:02:05	1
Margarita García García (PT)	1.98%	00:21:53	2
Maria de Lourdes Garcia Caballero (PUP)	1.65%	00:18:15	5
María Lourdes Caballero (PUP)	0.13%	00:01:24	2
Mercedes Rojas Saldaña	0.28%	00:03:07	3
Rosa María Guzmán Balbuena (PT)	2.45%	00:27:08	5
Rosalinda Figueroa Hernández (PRI)	2.82%	00:31:12	12
Sofía Castro Ríos (PRI)	0.37%	00:04:05	3
Sofía Valdivia (PANAL)	3.96%	00:43:46	8
Sonia Araceli Vásquez González (PRS)	0.02%	00:00:16	2
Sonia González Playas (PT)	0.79%	00:08:45	1
Tabatha Mata Navarro (PSD)	2.07%	00:22:56	2
Teresa de Jesús Ahuja Pérez (PT)	0.55%	00:06:07	3
Yolanda Zepeda Zárate (PUP)	0.01%	00:00:07	1
<b>TOTAL GENERAL</b>	<b>100%</b>	<b>18:26:01</b>	<b>287</b>

## Informe Semanal de Campaña de Diputadas y Diputados Locales

Del 23 al 29 de mayo de 2016

### INFORMACIÓN POR GÉNERO POR ACTORES POLÍTICOS TELEVISIÓN



- El tiempo total en espacios noticiosos de televisión dedicado a actores políticos fue de 9 minutos, 23 segundos, de los cuales:
- 6 minutos, 10 segundos corresponden al género **Mujer**; y 3 minutos, 13 segundos al género **Hombre**.
- Se registraron un total de 35 menciones, de las cuales 26 corresponde al género **Mujer**, y 9 al género **Hombre**.
- **Luis Alfonso Silva Romo (PAN)** fue el **Hombre** con más tiempo en un espacio noticioso de televisión, registrando 2 minutos, 6 segundos.
- **Enrique Martínez Martínez (PT)** fue el **Hombre** con más menciones en un espacio noticioso de televisión, registrando 4.
- **Laura Vignón Carreño (PRI-PVEM)** fue la **Mujer** con más tiempo en espacios noticiosos de televisión, registrando 2 minutos, 18 segundos.
- **Alba Cerna López (MORENA)**, **Ana Laura Herrera López (PSD)**, **Aurora Eugenia Casas Amador (PUP)**, **Enrique Martínez Martínez (PT)**, **Laura Vignón Carreño (PRI-PVEM)**, **Liudmila Caballero Guzmán (PRS)** y **Sofía Valdivia (PANAL)** fueron las **Mujeres** con más menciones en espacios noticiosos de televisión, registrando **4** cada una.
- Todas las políticas en esta variable registraron cada una 2 menciones en un espacio noticioso de televisión.

## Informe Semanal de Campaña de Diputadas y Diputados Locales

Del 23 al 29 de mayo de 2016

### INFORMACIÓN POR GÉNERO POR ACTORES POLÍTICOS TELEVISIÓN

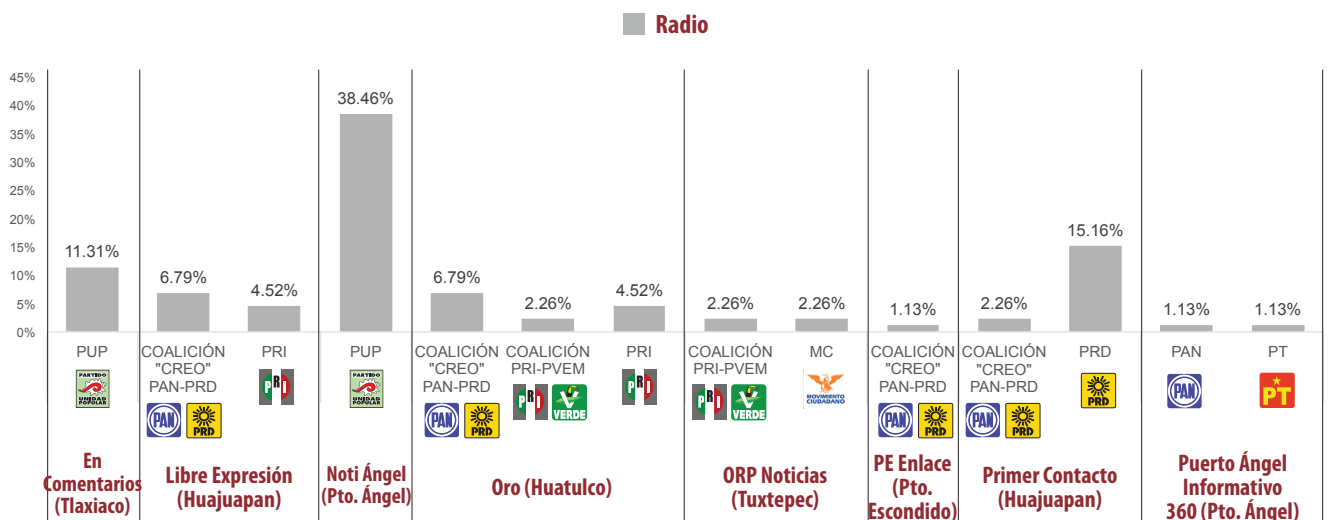


PARIDAD DE GÉNERO	PORCENTAJE (TIEMPO)	TIEMPO	MENCIONES
<b>Hombre</b>	<b>34.28%</b>	<b>00:03:13</b>	<b>9</b>
Enrique Martínez Martínez (PT)	5.86%	00:00:33	4
Julián González Villareal (MORENA)	3.02%	00:00:17	1
Luis Alfonso Silva Romo (PAN-PRD)	22.38%	00:02:06	3
Rubén Martínez Madrigal (MC)	3.02%	00:00:17	1
<b>Mujer</b>	<b>65.72%</b>	<b>00:06:10</b>	<b>26</b>
Alba Cerna López (MORENA)	6.22%	00:00:35	4
Ana Laura Herrera López (PSD)	6.39%	00:00:36	4
Aurora Eugenia Casas Amador (PUP)	7.82%	00:00:44	4
Floralma Pérez Pérez (Panal)	3.02%	00:00:17	1
Laura Vignón Carreño (PRI-PVEM)	24.51%	00:02:18	4
Liudmila Caballero Guzmán (PRS)	7.10%	00:00:40	4
Rosa María Guzmán Balbuena (PT)	3.02%	00:00:17	1
Sofía Valdivia (PANAL)	7.64%	00:00:43	4
<b>TOTAL GENERAL</b>	<b>100%</b>	<b>00:09:23</b>	<b>35</b>

# Informe Semanal de Campaña de Diputadas y Diputados Locales

Del 23 al 29 de mayo de 2016

## PROGRAMA NOTICIOSO POR PARTIDOS POLÍTICOS Y COALICIONES RADIO



- El tiempo total en espacios noticiosos de radio dedicado a partidos políticos y coaliciones fue de 7 minutos, 22 segundos; de los cuales los programas noticiosos que otorgaron más tiempo a partidos políticos y coaliciones fueron:
- **Noti Ángel (Pto. Ángel)** con 2 minutos, 50 segundos; **Primer Contacto (Huajuapán)** con 1 minutos, 17 segundos, **Oro (Huautulco)** con 1 minuto; **En Comentarios (Tlaxiaco)** y **Libre Expresión (Huajuapán)** con 50 segundos cada uno; y **ORP Noticias (Tuxtépéc)** con 20 segundos.
- Se registraron un total de 20 menciones, de las cuales los programas noticiosos con más menciones fueron:
- **Oro (Huautulco)** con 7 menciones; y **Noti Ángel (Pto. Ángel)** con 3. El resto de los programas noticiosos de radio cuenta con 2 o 1 mención cada uno.
- **Noti Ángel (Pto. Ángel)** fue el programa noticioso de radio que más tiempo otorgó a un partido político, registrando 2 minutos, 50 segundos; **Oro (Huautulco)** fue el programa noticioso de radio que más menciones otorgó a partidos políticos, con un total de 7.



## Informe Semanal de Campaña de Diputadas y Diputados Locales

Del 23 al 29 de mayo de 2016

### PROGRAMA NOTICIOSO POR PARTIDOS POLÍTICOS Y COALICIONES RADIO



- **Noti Ángel (Pto. Ángel)** fue el programa noticioso de radio que más tiempo otorgó a un partido político, registrando para el **PUP** 2 minutos, 50 segundos.
- **Noti Ángel (Pto. Ángel)** y **ORO (Huatulco)** fueron los programas noticiosos de radio que más menciones otorgaron a partidos políticos y coaliciones, registrando para el **PUP** y la **coalición "CREO" PAN-PRD** 3 menciones a cada uno, respectivamente.
- La información detallada de esta variable podrá consultarse en la tabla, misma que incluye partidos políticos, coaliciones, tiempos y menciones.

PROGRAMA NOTICIOSO	PORCENTAJE (TIEMPO)	TIEMPO	MENCIONES
<b>En Comentarios (Tlaxiaco)</b>	<b>11.31%</b>	<b>00:00:50</b>	<b>1</b>
PUP	11.31%	00:00:50	1
<b>Libre Expresión (Huajuapán)</b>	<b>11.31%</b>	<b>00:00:50</b>	<b>2</b>
COALICIÓN "CREO" PAN-PRD	6.79%	00:00:30	1
PRI	4.52%	00:00:20	1
<b>Noti Ángel (Pto. Ángel)</b>	<b>38.46%</b>	<b>00:02:50</b>	<b>3</b>
PUP	38.46%	00:02:50	3
<b>Oro (Huatulco)</b>	<b>13.57%</b>	<b>00:01:00</b>	<b>7</b>
COALICIÓN "CREO" PAN-PRD	6.79%	00:00:30	3
COALICIÓN PRI-PVEM	2.26%	00:00:10	2
PRI	4.52%	00:00:20	2
<b>ORP Noticias (Tuxtepec)</b>	<b>4.52%</b>	<b>00:00:20</b>	<b>2</b>
COALICIÓN PRI-PVEM	2.26%	00:00:10	1
MC	2.26%	00:00:10	1
<b>PE Enlace (Pto. Escondido)</b>	<b>1.13%</b>	<b>00:00:05</b>	<b>1</b>
COALICIÓN "CREO" PAN-PRD	1.13%	00:00:05	1
<b>Primer Contacto (Huajuapán)</b>	<b>17.42%</b>	<b>00:01:17</b>	<b>2</b>
COALICIÓN "CREO" PAN-PRD	2.26%	00:00:10	1
PRD	15.16%	00:01:07	1
<b>Puerto Ángel Informativo 360 (Pto. Ángel).</b>	<b>2.26%</b>	<b>00:00:10</b>	<b>2</b>
PAN	1.13%	00:00:05	1
PT	1.13%	00:00:05	1
<b>TOTAL GENERAL</b>	<b>100%</b>	<b>00:07:22</b>	<b>20</b>

---

## Informe Semanal de Campaña de Diputadas y Diputados Locales

Del 23 al 29 de mayo de 2016

---

PROGRAMA NOTICIOSO POR **PARTIDOS POLÍTICOS Y COALICIONES**  
**TELEVISIÓN**

---

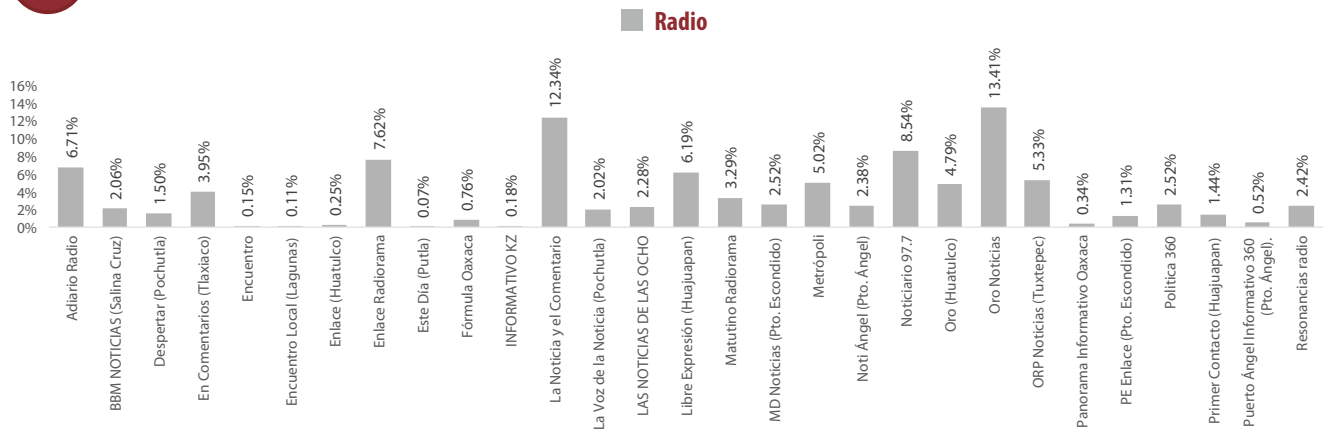


EN ESTE PERIODO NO SE REGISTRÓ TIEMPO NI MENCIONES PARA PARTIDOS POLÍTICOS Y COALICIONES EN ESPACIOS NOTICIOSOS DE TELEVISIÓN.

# Informe Semanal de Campaña de Diputadas y Diputados Locales

Del 23 al 29 de mayo de 2016

## PROGRAMA NOTICIOSO POR ACTORES POLÍTICOS RADIO



- El tiempo total en espacios noticiosos de radio dedicado a actores políticos fue de 18 horas, 26 minutos, 1 segundo; de los cuales los programas noticiosos que registraron más tiempo fueron:
- **Oro Noticias** con 2 hora, 28 minutos, 22 segundos; **La Noticia y el Comentario** con 2 hora, 16 minutos, 27 segundos; **Noticiero 97.7** con 1 hora, 34 minutos, 26 segundos; **Enlace Radiorama** con 1 hora, 24 minutos, 20 segundos; y **Adiario Radio** con 1 hora, 14 minutos, 11 segundos.
- Se registró un total de 287 menciones, de las cuales los programas noticiosos con más menciones fueron:
- **ORP Noticias (Tuxtepec)** con 31; **Noticiero 97.7** con 24; **Primer Contacto (Huaquapan)** con 20; **Oro Noticias** y **MD Noticias (Pto. Escondido)** con 17 cada uno; y **Noti Ángel (Pto. Ángel)** con 16.
- **Oro Noticias** fue el programa noticioso de radio con más tiempo dedicado a actores políticos, registrando 2 horas, 28 minutos, 22 segundos; y **ORP Noticias (Tuxtepec)** el que más menciones registró para actores políticos con un total de 31.
- **Oro Noticias** fue el programa noticioso de radio que más tiempo otorgó a una política, registrando para **Leslie Bibsania Mendoza Zavaleta (PAN)** 55 minutos, 37 segundos.
- **PE Enlace (Pto. Escondido)** fue el programa noticioso de radio que más menciones otorgó a un actor político, registrando para **Manuel León Sánchez (PRI)** 8 menciones.
- La información detallada de esta variable podrá consultarse en la tabla, misma que incluye programa noticioso, actores políticos, porcentajes, tiempos y menciones.

# Informe Semanal de Campaña de Diputadas y Diputados Locales

Del 23 al 29 de mayo de 2016

## PROGRAMA NOTICIOSO POR ACTORES POLÍTICOS

### RADIO



PROGRAMA NOTICIOSO	PORCENTAJE (TIEMPO)	TIEMPO	MENCIONES
<b>Adiario Radio</b>	<b>6.71%</b>	<b>01:14:11</b>	<b>14</b>
Carol Antonio Altamirano (PAN)	0.86%	00:09:33	1
Hilda Graciela Pérez Luis (MORENA)	1.52%	00:16:52	3
Hugo Jarquín (PAN-PRD)	0.42%	00:04:42	1
Laura Vignón Carreño (PRI-PVEM)	1.92%	00:21:13	5
Luis Alfonso Silva Romo (PAN-PRD)	1.31%	00:14:32	3
Sofía Valdivia (PANAL)	0.66%	00:07:19	1
<b>BBM NOTICIAS (Salina Cruz)</b>	<b>2.06%</b>	<b>00:22:46</b>	<b>10</b>
Blanca Islas Maldonado (PRI)	0.02%	00:00:10	1
Carol Antonio Altamirano (PAN)	0.05%	00:00:34	2
Donovan Rito García (PRI)	1.99%	00:22:02	7
<b>Despertar (Pochutla)</b>	<b>1.50%</b>	<b>00:16:34</b>	<b>5</b>
Mercedes Rojas Saldaña	0.15%	00:01:40	1
Rosalinda Figueroa Hernández (PRI)	1.20%	00:13:14	3
Sofía Castro Ríos (PRI)	0.15%	00:01:40	1
<b>En Comentarios (Tlaxiaco)</b>	<b>3.95%</b>	<b>00:43:38</b>	<b>4</b>
Alejandro Aparicio Santiago (PRD)	0.03%	00:00:20	1
Araceli Juárez Chávez (MC)	1.04%	00:11:29	1
Catalina Aurelia Santiago López (MORENA)	1.62%	00:17:54	1
Hernán García Cortés (PUP)	1.26%	00:13:55	1
<b>Encuentro</b>	<b>0.15%</b>	<b>00:01:42</b>	<b>2</b>
Carol Antonio Altamirano (PAN)	0.11%	00:01:10	1
Hugo Jarquín (PAN-PRD)	0.05%	00:00:32	1
<b>Encuentro Local (Lagunas)</b>	<b>0.11%</b>	<b>00:01:12</b>	<b>2</b>
Carol Antonio Altamirano (PAN)	0.04%	00:00:27	1
Gustavo Marín (PRI)	0.07%	00:00:45	1
<b>Enlace (Huatulco)</b>	<b>0.25%</b>	<b>00:02:47</b>	<b>7</b>
Heriberto Ramírez Martínez (PRI-PVEM)	0.06%	00:00:40	1
José Manuel Bueno Díaz (PT)	0.02%	00:00:10	1
Lorena Villar Amador (PRI)	0.06%	00:00:40	1
Rosalinda Figueroa Hernández (PRI)	0.08%	00:00:55	2
Teresa de Jesús Ahuja Pérez (PT)	0.02%	00:00:15	1
Yolanda Zepeda Zárate (PUP)	0.01%	00:00:07	1
<b>Enlace Radorama</b>	<b>7.62%</b>	<b>01:24:20</b>	<b>8</b>
Carol Antonio Altamirano (PAN)	0.51%	00:05:39	1
Enrique Martínez Martínez (PT)	1.15%	00:12:43	1
Gilberto Ramírez Puga Leyva	1.27%	00:14:00	1
Hugo Jarquín (PAN-PRD)	0.65%	00:07:11	1
Margarita García García (PT)	1.10%	00:12:07	1
Primitivo López Reyes (PANAL)	0.48%	00:05:17	1
Sofía Valdivia (PANAL)	1.48%	00:16:21	1
Toribio López Sánchez (PAN-PRD)	1.00%	00:11:02	1
<b>Este Día (Putla)</b>	<b>0.07%</b>	<b>00:00:45</b>	<b>3</b>
Carol Antonio Altamirano (PAN)	0.05%	00:00:30	2
Hugo Jarquín (PAN-PRD)	0.02%	00:00:15	1
<b>Fórmula Oaxaca</b>	<b>0.76%</b>	<b>00:08:27</b>	<b>3</b>
Carol Antonio Altamirano (PAN)	0.30%	00:03:21	1

# Informe Semanal de Campaña de Diputadas y Diputados Locales

Del 23 al 29 de mayo de 2016

## PROGRAMA NOTICIOSO POR ACTORES POLÍTICOS

### RADIO



PROGRAMA NOTICIOSO	PORCENTAJE (TIEMPO)	TIEMPO	MENCIONES
Claudia Silva Fernández (PRI)	0.45%	00:04:59	1
Toribio López Sánchez (PAN-PRD)	0.01%	00:00:07	1
<b>INFORMATIVO KZ</b>	<b>0.18%</b>	<b>00:01:58</b>	<b>5</b>
Carol Antonio Altamirano (PAN)	0.08%	00:00:55	3
Donovan Rito García (PRI)	0.09%	00:01:03	2
<b>La Noticia y el Comentario</b>	<b>12.34%</b>	<b>02:16:27</b>	<b>8</b>
Alberto Toriz Roldán (MC)	4.52%	00:50:00	2
Carol Antonio Altamirano (PAN)	0.31%	00:03:28	1
Laura Vignón Carreño (PRI-PVEM)	1.32%	00:14:33	1
Luis Alfonso Silva Romo (PAN-PRD)	4.52%	00:50:00	2
Toribio López Sánchez (PAN-PRD)	1.67%	00:18:26	2
<b>La Voz de la Noticia (Pochutla)</b>	<b>2.02%</b>	<b>00:22:21</b>	<b>5</b>
Leslie Bibsania Mendoza Zavaleta (PAN)	0.69%	00:07:36	2
Maria de Lourdes García Caballero (PUP)	0.58%	00:06:25	1
Noel García Aguilar	0.16%	00:01:45	1
Rosalinda Figueroa Hernández (PRI)	0.60%	00:06:35	1
<b>LAS NOTICIAS DE LAS OCHO</b>	<b>2.28%</b>	<b>00:25:11</b>	<b>8</b>
Alejandro Aparicio Santiago (PRD)	1.53%	00:16:58	6
Catalina Aurelia Santiago López (MORENA)	0.55%	00:06:08	1
Magali González Santiago (PANAL)	0.19%	00:02:05	1
<b>Libre Expresión (Huaquapan)</b>	<b>6.19%</b>	<b>01:08:30</b>	<b>14</b>
Aarón Cruz González (PUP)	0.01%	00:00:09	1
Anabel Espinoza Tenorio (PSD)	0.01%	00:00:09	1
Floridalma Pérez Pérez (Panal)	0.01%	00:00:09	1
Juan Antonio Vera Carrizal (PRI)	0.34%	00:03:46	3
Julián González Villareal (MORENA)	3.47%	00:38:24	3
Rosa María Guzmán Balbuena (PT)	2.31%	00:25:35	3
Rubén Martínez Madrigal (MC)	0.01%	00:00:09	1
Sonia Araceli Vásquez González (PRS)	0.01%	00:00:09	1
<b>Matutino Radiorama</b>	<b>3.29%</b>	<b>00:36:22</b>	<b>7</b>
Enrique Martínez Martínez (PT)	0.63%	00:07:01	1
Laura Vignón Carreño (PRI-PVEM)	0.20%	00:02:15	1
Luis Alfonso Silva Romo (PAN-PRD)	0.55%	00:06:05	1
Margarita García García (PT)	0.88%	00:09:46	1
Primitivo López Reyes (PANAL)	0.80%	00:08:50	1
Sofía Castro Ríos (PRI)	0.22%	00:02:25	2
<b>MD Noticias (Pto. Escondido)</b>	<b>2.52%</b>	<b>00:27:50</b>	<b>17</b>
Enrique Jacob González Rojas (MC)	0.03%	00:00:22	1
Inés Leal Pelaez (MORENA)	0.09%	00:01:00	4
Leslie Bibsania Mendoza Zavaleta (PAN)	0.56%	00:06:11	2
Manuel León Sánchez	1.04%	00:11:28	6
Manuel León Sánchez (MC)	0.02%	00:00:10	1
Rosalinda Figueroa Hernández (PRI)	0.78%	00:08:39	3
<b>Metrópoli</b>	<b>5.02%</b>	<b>00:55:29</b>	<b>12</b>
Erick Maldonado Domínguez (PSD)	0.54%	00:05:59	1
Gilberto Ramírez Puga Leyva (PRI)	1.27%	00:14:01	2
Laura Aguilar Chagoya	0.78%	00:08:36	2

# Informe Semanal de Campaña de Diputadas y Diputados Locales

Del 23 al 29 de mayo de 2016

## PROGRAMA NOTICIOSO POR ACTORES POLÍTICOS

### RADIO



PROGRAMA NOTICIOSO	PORCENTAJE (TIEMPO)	TIEMPO	MENCIONES
Laura Vignón Carreño (PRI-PVEM)	0.61%	00:06:47	1
Sofía Valdivia (PANAL)	1.82%	00:20:06	6
<b>Noti Ángel (Pto. Ángel)</b>	<b>2.38%</b>	<b>00:26:17</b>	<b>16</b>
Antonio Cabrera (PT)	0.26%	00:02:52	1
Leslie Bibsania Mendoza Zavaleta (PAN)	0.39%	00:04:22	4
Maria de Lourdes Garcia Caballero (PUP)	1.07%	00:11:50	4
María Lourdes Caballero (PUP)	0.13%	00:01:24	2
Mercedes Rojas Saldaña	0.07%	00:00:45	1
Miguel Antonio Cabrera García (PT)	0.36%	00:03:57	2
Rosalinda Figueroa Hernández (PRI)	0.10%	00:01:07	2
<b>Noticiero 97.7</b>	<b>8.54%</b>	<b>01:34:26</b>	<b>24</b>
Carol Antonio Altamirano (PAN)	0.43%	00:04:44	1
Claudia Silva Fernández (PRI)	0.58%	00:06:23	1
Enrique Martínez Martínez (PT)	1.73%	00:19:11	6
Gilberto Ramírez Puga Leyva (PRI)	0.54%	00:06:00	1
Laura Vignón Carreño (PRI-PVEM)	1.72%	00:19:02	5
Luis Alfonso Silva Romo (PAN-PRD)	1.51%	00:16:45	4
Toribio López Sánchez (PAN-PRD)	2.02%	00:22:21	6
<b>Oro (Huatulco)</b>	<b>4.79%</b>	<b>00:53:01</b>	<b>15</b>
Carol Antonio Altamirano (PAN)	0.04%	00:00:25	2
Hugo Jarquín (PAN-PRD)	0.66%	00:07:21	2
Juan Mendoza Reyes	0.02%	00:00:10	1
Laura Vignón Carreño (PRI-PVEM)	1.00%	00:11:05	3
Leslie Bibsania Mendoza Zavaleta (PAN)	0.50%	00:05:32	1
Luis Alfonso Silva Romo (PAN-PRD)	0.43%	00:04:46	3
Tabatha Mata Navarro (PSD)	1.04%	00:11:31	1
Toribio López Sánchez (PAN-PRD)	1.10%	00:12:11	2
<b>Oro Noticias</b>	<b>13.41%</b>	<b>02:28:22</b>	<b>17</b>
Carol Antonio Altamirano (PAN)	0.12%	00:01:21	3
Claudia Silva Fernández (PRI)	0.98%	00:10:48	1
Eduardo Aragón Mijangos	1.05%	00:11:35	1
Hugo Jarquín (PAN-PRD)	0.75%	00:08:18	2
Laura Vignón Carreño (PRI-PVEM)	1.03%	00:11:24	2
Leslie Bibsania Mendoza Zavaleta (PAN)	5.03%	00:55:37	1
Luis Alfonso Silva Romo (PAN-PRD)	0.51%	00:05:36	1
Manuel León Sánchez	0.20%	00:02:16	1
Raúl Cabrera Guzmán	0.80%	00:08:54	1
Sonia González Playas (PT)	0.79%	00:08:45	1
Tabatha Mata Navarro (PSD)	1.03%	00:11:25	1
Toribio López Sánchez (PAN-PRD)	1.12%	00:12:23	2
<b>ORP Noticias (Tuxtepec)</b>	<b>5.33%</b>	<b>00:59:00</b>	<b>31</b>
Alejandro José Vidaña Luna (PRI)	0.01%	00:00:07	1
Eliezer Martínez Ramírez	0.11%	00:01:15	1
Elvira Hernández López (MC)	0.79%	00:08:41	2
Fernando Huerta Cerecedo	0.10%	00:01:08	1
Fernando Huerta Cerecedo (PAN-PRD)	0.16%	00:01:47	3
Gabriel Cué Navarro	0.62%	00:06:49	6

# Informe Semanal de Campaña de Diputadas y Diputados Locales

Del 23 al 29 de mayo de 2016

## PROGRAMA NOTICIOSO POR ACTORES POLÍTICOS

### RADIO

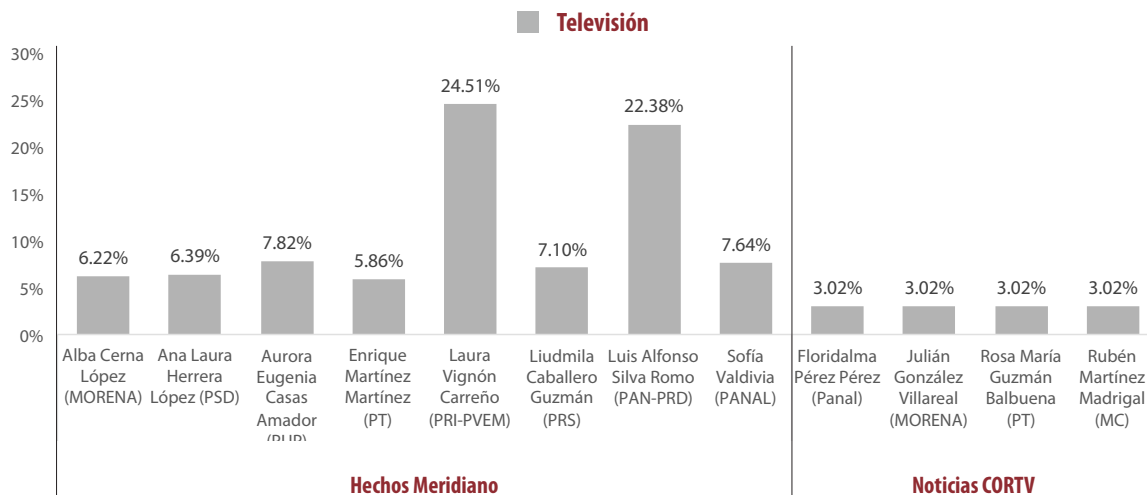


PROGRAMA NOTICIOSO	PORCENTAJE (TIEMPO)	TIEMPO	MENCIONES
Gabriel Cué Navarro (PRI)	0.41%	00:04:31	5
Gabriela Pérez Ramírez (PUP)	0.68%	00:07:34	2
Gladis de Jesús Rodríguez Carrera (PANAL)	0.68%	00:07:32	2
Karla Velásquez Ramales (PRS)	0.06%	00:00:38	1
Laura Estrada Mauro (MORENA)	0.74%	00:08:08	2
Luz Montes (PSD)	0.45%	00:04:58	3
Teresa de Jesús Ahuja Pérez (PT)	0.53%	00:05:52	2
<b>Panorama Informativo Oaxaca</b>	<b>0.34%</b>	<b>00:03:44</b>	<b>4</b>
Enrique Martínez Martínez (PT)	0.25%	00:02:44	3
Laura Vignón Carreño (PRI-PVEM)	0.09%	00:01:00	1
<b>PE Enlace (Pto. Escondido)</b>	<b>1.31%</b>	<b>00:14:27</b>	<b>10</b>
Leslie Bibsania Mendoza Zavaleta (PAN)	0.30%	00:03:20	2
Manuel León Sánchez	1.01%	00:11:07	8
<b>Politica 360</b>	<b>2.52%</b>	<b>00:27:51</b>	<b>4</b>
Gilberto Ramírez Puga Leyva (PRI)	0.83%	00:09:10	1
Laura Vignón Carreño (PRI-PVEM)	0.88%	00:09:43	1
Luis Alfonso Silva Romo (PAN-PRD)	0.80%	00:08:49	1
Toribio López Sánchez (PAN-PRD)	0.01%	00:00:09	1
<b>Primer Contacto (Huaquapan)</b>	<b>1.44%</b>	<b>00:15:54</b>	<b>20</b>
Anabel Espinoza Tenorio (PSD)	0.01%	00:00:07	1
Carol Antonio Altamirano (PAN)	0.06%	00:00:42	3
Floralma Pérez Pérez (Panal)	0.14%	00:01:34	2
Hugo Jarquín (PAN-PRD)	0.02%	00:00:16	1
Juan Antonio Vera Carrizal (PRI)	0.57%	00:06:16	2
Julián González Villareal (MORENA)	0.34%	00:03:45	4
Rosa María Guzmán Balbuena (PT)	0.14%	00:01:33	2
Rubén Martínez Madrigal (MC)	0.13%	00:01:29	3
Sonia Araceli Vásquez González (PRS)	0.01%	00:00:07	1
Toribio López Sánchez (PAN-PRD)	0.01%	00:00:05	1
<b>Puerto Ángel Informativo 360 (Pto. Ángel).</b>	<b>0.52%</b>	<b>00:05:45</b>	<b>8</b>
Antonio Cabrera (PT)	0.22%	00:02:29	1
Carol Antonio Altamirano (PAN)	0.04%	00:00:29	2
Hugo Jarquín (PAN-PRD)	0.03%	00:00:17	1
Leslie Bibsania Mendoza Zavaleta (PAN)	0.08%	00:00:51	1
Mercedes Rojas Saldaña	0.06%	00:00:42	1
Rosalinda Figueroa Hernández (PRI)	0.06%	00:00:42	1
Toribio López Sánchez (PAN-PRD)	0.02%	00:00:15	1
<b>Resonancias radio</b>	<b>2.42%</b>	<b>00:26:44</b>	<b>4</b>
Claudia Silva Fernández (PRI)	0.52%	00:05:43	1
Laura Vignón Carreño (PRI-PVEM)	0.52%	00:05:43	1
Luis Alfonso Silva Romo (PAN-PRD)	0.89%	00:09:48	1
Luis Manzano (INDP)	0.50%	00:05:30	1
<b>TOTAL GENERAL</b>	<b>100%</b>	<b>18:26:01</b>	<b>287</b>

## Informe Semanal de Campaña de Diputadas y Diputados Locales

Del 23 al 29 de mayo de 2016

### PROGRAMA NOTICIOSO POR ACTORES POLÍTICOS TELEVISIÓN



- El tiempo total en espacios noticiosos de televisión dedicado a actores políticos, fue de 9 minutos, 23 segundos, de los cuales:
- 8 minutos, 15 segundos corresponden al programa noticiosos **HECHOS MERIDIANO**; y 1 minuto, 8 segundos a **NOTICIAS CORTV**.
- Se registró un total de 35 menciones, de las cuales: 31 corresponden al programa noticioso **HECHOS MERIDIANO**; y 4 a **NOTICIAS CORTV**.
- **HECHOS MERIDIANO** fue el programa noticioso de televisión que más tiempo y menciones otorgó a actores políticos, registrando 8 minutos, 15 segundos y 31 menciones.
- **HECHOS MERIDIANO** fue el espacio noticioso de televisión que más tiempo otorgó a una política, registrando para **Laura Vignón Carreño (PRI-PVEM)** 2 minutos, 18 segundos.
- **HECHOS MERIDIANO** fue el espacio noticioso de televisión que más menciones otorgó a actores políticos y políticas, registrando para **Alba Cerna López (MORENA)**, **Ana Laura Herrera López (PSD)**, **Aurora Eugenia Casas Amador (PUP)**, **Enrique Martínez Martínez (PT)**, **Laura Vignón Carreño (PRI-PVEM)**, **Liudmila Caballero Guzmán (PRS)** y **Sofía Valdivia (PANAL)** 4 menciones para cada uno.



## Informe Semanal de Campaña de Diputadas y Diputados Locales

Del 23 al 29 de mayo de 2016

### PROGRAMA NOTICIOSO POR ACTORES POLÍTICOS TELEVISIÓN



PROGRAMA NOTICIOSO	PORCENTAJE (TIEMPO)	TIEMPO	MENCIONES
<b>HECHOS MERIDIANO</b>	<b>87.92%</b>	<b>00:08:15</b>	<b>31</b>
Alba Cerna López (MORENA)	6.22%	00:00:35	4
Ana Laura Herrera López (PSD)	6.39%	00:00:36	4
Aurora Eugenia Casas Amador (PUP)	7.82%	00:00:44	4
Enrique Martínez Martínez (PT)	5.86%	00:00:33	4
Laura Vignón Carreño (PRI-PVEM)	24.51%	00:02:18	4
Liudmila Caballero Guzmán (PRS)	7.10%	00:00:40	4
Luis Alfonso Silva Romo (PAN-PRD)	22.38%	00:02:06	3
Sofía Valdivia (PANAL)	7.64%	00:00:43	4
<b>NOTICIAS CORTV</b>	<b>12.08%</b>	<b>00:01:08</b>	<b>4</b>
Floralma Pérez Pérez (Panal)	3.02%	00:00:17	1
Julián González Villareal (MORENA)	3.02%	00:00:17	1
Rosa María Guzmán Balbuena (PT)	3.02%	00:00:17	1
Rubén Martínez Madrigal (MC)	3.02%	00:00:17	1
<b>TOTAL GENERAL</b>	<b>100%</b>	<b>00:09:23</b>	<b>35</b>

---

# ENCUESTAS Y SONDEOS DE OPINIÓN

---

## Informe Semanal de Campaña de Diputadas y Diputados Locales

Del 23 al 29 de mayo de 2016

### ENCUESTAS Y SONDEOS DE OPINIÓN



● 24/05/2016

#### NOTICIARIO 97.7

En entrevista en cabina a Gilberto Ramírez Puga Leyva (PRI) candidato a la diputación local por el distrito XV y a pregunta expresa sobre las preferencias electorales y de cómo se está evaluando en estos momentos, respondió “Muy bien, tenemos encuestas tanto en los partidos contrarios como en el nuestro, en general vamos 6 puntos arriba; 8 nos da el PRI, 2 nos dan los otros partidos, 2 puntos arriba, 2-3 puntos; yo creo que esto ya se logró”.

FECHA	TIPO	DISTRITO	REGIÓN	NOTICIERO	EMPRESA	VITRINA	MONITOREO
24/05/16	Encuesta	Distrito Electoral Local 15	Oaxaca de Juárez	Noticiero 97.7	SIN REGISTRO	No	Radio

---

# ANEXOS

---

# Informe Semanal de Campaña de Diputadas y Diputados Locales

Del 23 al 29 de mayo de 2016

## Estaciones de Radio y Canales de Televisión del Catálogo del INE objeto del monitoreo

Siglas	Frecuencia / Canal	Nombre de la estación	Tipo de emisora	Cuenta con espacio noticioso
XHCA-FM	103.9 Mhz.	Azul Estéreo	FM	Sí
XEPX-AM	650 Khz.	Radio Fórmula	Migración AM-FM	Sí
XHEPX-FM	99.9 Mhz			
XEGLO-AM	780 Khz.	La Voz de la Sierra de Juárez	AM	No
XHOU-FM	105.3 Mhz.	Sensación Estéreo	FM	Sí
XHAH-FM	90.1 Mhz.	Ke Buena	FM	No
XHTEKA-FM	91.7 Mhz.	Radio TK	FM	No
XHCORO-FM	98.7 Mhz.	Ke Buena	FM	No
XHOJF-FM	92.1 Mhz.	S/D	FM	No
KEYG-AM	660 Khz.	La Consentida	Migración AM-FM	No
XHYG-FM	90.5 Mhz.			
XHTFM-FM	107.9 Mhz.	Radio Nandia	FM	No
XHNR-FM	98.5 Mhz.	Exa FM	FM	Sí
XHOCA-FM	89.7 Mhz.	La Grande de Oaxaca	FM	Sí
XHOQ-FM	100.1 Mhz.	La Poderosa	FM	Sí
XHAX-FM	93.7 Mhz.	XEAX	FM	Sí
XHCE-FM	95.7 Mhz.	Radio Hit, Ke Buena	FM	Sí
XEIU-AM	105.7 Mhz.	Amor	Combo	Sí
XHIU-FM				
XEOA-AM	570 Khz.	OA Radio Mexicana	Migración AM-FM	Sí
XHEOA-FM	94.9 Mhz.			
XHYN-FM	102.9 Mhz.	Los 40 principales	FM	No
XHZB-FM	101.7 Mhz.	Radio Oro la Tremenda	FM	Sí
XEACC-AM	870 Khz.	Radio Fórmula	Migración AM-FM	No
XHACC-FM	93.3 Mhz.			
XHEDO-FM	94.1 Mhz.	Estéreo Esmeralda	FM	Sí
XEPOR-AM	740 Khz.	La Explosiva	Migración AM-FM	Sí
XHPOR-FM	98.7 Mhz.			
XEHL-AM	550 Khz.	Los 40 principales	Combo	No
XHLL-FM	97.1 Mhz.			
XHSCO-FM	96.3 Mhz.	Estéreo Istmo	FM	Sí
XHRCV-FM	107.9 Mhz.	Radio Candela	FM	No
XHUH-FM	96.9 Mhz.	La Consentida	FM	Sí
XHXP-FM	106.5 Mhz.	La Súper Buena	FM	Sí
XEOJN-AM	950 Khz.	La Voz de Chinantla	AM	No
XHSPP-FM	102.3 Mhz.	Radical 102.3	FM	Sí
XHRPO-FM	97.7 Mhz.	La Ley 710	FM	Sí
XEKC-AM	1460 Khz.	Planeta 100.9	Combo	Sí
XHKC-FM	100.9 Mhz.			
XETLA-AM	930 Khz.	La Voz de la Mixteca	AM	No
XHTLX-FM	100.5 Mhz.	La Poderosa	FM	Sí
XHUAT-FM	103.1 Mhz.	Estéreo Huatulco	FM	Sí
XHJP-FM	107.9 Mhz.	MIXE	FM	No
XEJAM-AM	1260 Khz.	La Voz de la Costa Chica	AM	No
XHPNX-FM	98.1 Mhz.	Radio Costa	FM	No
XHKZ-FM	98.1 Mhz.	KZ La Voz del Istmo	FM	No
XHZAA-FM	96.3 Mhz.	La Voz del Pueblo que despierta y se levanta	FM	No
XHCHT-FM	90.1 Mhz.	Oaxaca Radio	Retransmite	Sí
XHHPL-FM	91.9 Mhz.	Oaxaca Radio	Retransmite	Sí
XHUAU-FM	97.3 Mhz.	Oaxaca Radio	Retransmite	Sí
XHLAB-FM	100.9 Mhz.	Oaxaca Radio	Retransmite	Sí
XHMAJ-FM	100.9 Mhz.	Oaxaca Radio	Retransmite	Sí
XHMPD-FM	90.9 Mhz.	Oaxaca Radio	Retransmite	Sí
XHCMA-FM	91.5 Mhz.	Oaxaca Radio	Retransmite	Sí
XHOAX-FM	96.9 Mhz.	Oaxaca Radio	Retransmite	Sí
XHPLH-FM	91.7 Mhz.	Oaxaca Radio	Retransmite	Sí
XHPES-FM	105.9 Mhz.	Oaxaca Radio	Retransmite	Sí
XHPUV-FM	92.1 Mhz.	Oaxaca Radio	Retransmite	Sí

XHSLC-FM	92.9 Mhz.	Oaxaca Radio	Retransmite	Sí
XHSFJ-FM	103.9 Mhz.	Oaxaca Radio	Retransmite	Sí
XHJBC-FM	89.3 Mhz.	Oaxaca Radio	Retransmite	Sí
XHSBC-FM	88.9 Mhz.	Oaxaca Radio	Retransmite	Sí
XHJBT-FM	102.7 Mhz.	Oaxaca Radio	Retransmite	Sí
XHSJB-FM	95.3 Mhz.	Oaxaca Radio	Retransmite	Sí
XHSPH-FM	96.7 Mhz.	Oaxaca Radio	Retransmite	Sí
XHPED-FM	107.9 Mhz.	Oaxaca Radio	Retransmite	Sí
XHSAJ-FM	99.3 Mhz.	Oaxaca Radio	Retransmite	Sí
XHSMJ-FM	89.7 Mhz.	Oaxaca Radio	Retransmite	Sí
XHSMT-FM	99.5 Mhz.	Oaxaca Radio	Retransmite	Sí
XHSTH-FM	94.5 Mhz.	Oaxaca Radio	Retransmite	Sí
XHSTC-FM	107.5 Mhz.	Oaxaca Radio	Retransmite	Sí
XHSJO-FM	101.1 Mhz.	Oaxaca Radio	Retransmite	Sí
XHSPN-FM	97.3 Mhz.	Oaxaca Radio	Retransmite	Sí
XHCRR-FM	92.9 Mhz.	Oaxaca Radio	Retransmite	Sí
XHTFO-FM	94.3 Mhz.	Oaxaca Radio	Retransmite	Sí
XHPEP-FM	104.1 Mhz.	Oaxaca Radio	Retransmite	Sí
XHTLJ-FM	88.9 Mhz.	Oaxaca Radio	Retransmite	Sí
XHVTM-FM	102.5 Mhz.	Oaxaca Radio	Retransmite	Sí
XHVSE-FM	93.3 Mhz.	Oaxaca Radio	Retransmite	Sí
XHRIG-FM	107.9 Mhz.	Oaxaca Radio	Retransmite	Sí
XHBO-TV	4	Tele Tres (Ya no existe)	Incluye par Digital (TDT)	No
XHBO-TDT	32			
XHHLO-TV	5 (-)	Canal de las Estrellas (Repetidora)	Incluye par Digital (TDT)	No
XHHLO-TDT	31		Retransmite	
XHMIO-TV	2 (-)	Canal de las Estrellas	Incluye par Digital (TDT)	No
XHMIO-TDT	39		Retransmite	
XHBN-TV	7 (+)	Canal de las Estrellas	Incluye par Digital (TDT)	No
XHBN-TDT	29		Retransmite	
XHPAO-TV	9	Canal de las Estrellas	Incluye par Digital (TDT)	No
XHPAO-TDT	21		Retransmite	
XHPAT-TV	11 (-)	Canal de las Estrellas	Incluye par Digital (TDT)	No
XHPAT-TDT	38		Retransmite"	
XHPET-TV	2 (+)	Canal de las Estrellas	Incluye par Digital (TDT)	No
XHPET-TDT	31		Retransmite	
XHPNO-TV	11	Canal de las Estrellas	Incluye par Digital (TDT)	No
XHPNO-TDT	32		Retransmite	
XHHHN-TV	2	Canal 5 (Repetidora)	Incluye par Digital (TDT)	No
XHHHN-TDT	39		Retransmite	
XHOXO-TV	5	Canal 5	Incluye par Digital (TDT)	Sí
XHOXO-TDT	34		Retransmite	
XHPIX-TV	4	Canal 5	Incluye par Digital (TDT)	No
XHPIX-TDT	34		Retransmite	
XHIH-TV	5	Canal 5	Incluye par Digital (TDT)	No
XHIH-TDT	35		Retransmite	
XHHDL-TV	7	Azteca 7	Incluye par Digital (TDT)	No
XHHDL-TDT	29		Retransmite	
XHDG-TV	11 (+)	Azteca 7	Incluye par Digital (TDT)	Sí
XHDG-TDT	26		Retransmite	
XHPSO-TV	4	Azteca 7	Incluye par Digital (TDT)	No
XHPSO-TDT	30		Retransmite	
XHPCE-TV	7 (-)	Azteca 7	Incluye par Digital (TDT)	No
XHPCE-TDT	33		Retransmite	
XHJN-TV	9 (+)	Azteca 13	Incluye par Digital (TDT)	No
XHJN-TDT	33		Retransmite	
XHIG-TV	12	Azteca 13	Incluye par Digital (TDT)	No
XHIG-TDT	25		Retransmite	
XHOXX-TV	13	Azteca 13	Incluye par Digital (TDT)	Sí
XHOXX-TDT	27		Retransmite	
XHJP-TV	11	Azteca 13	Incluye par Digital (TDT)	No
XHJP-TDT	23		Retransmite	
XHSCO-TV	7	Azteca 13	Incluye par Digital (TDT)	No
XHSCO-TDT	46		Retransmite	
XHSMT-TV	11	Azteca 13	Incluye par Digital (TDT)	No
XHSMT-TDT	48		Retransmite	
XHINC-TV	8	Azteca 13	Incluye par Digital (TDT)	No
XHINC-TDT	24		Retransmite	
XHOPOA-TV	2 (+)	S/D	Incluye par Digital (TDT)	No
XHOPOA-TDT	35			
XHAPF-TV	2	Oaxaca TV	Incluye par Digital (TDT)	No
XHAPF-TDT	21		Retransmite	

XHNNT-TV	9	Oaxaca TV	Retransmite	Sí
XHCPO-TV	9	Oaxaca TV	Retransmite	Sí
XHCRP-TV	9	Oaxaca TV	Retransmite	Sí
XHUJZ-TV	2	Oaxaca TV	Retransmite	Sí
XHJZA-TV	2	Oaxaca TV	Retransmite	Sí
XHLBA-TV	2	Oaxaca TV	Retransmite	Sí
XHAOX-TV	9	Oaxaca TV	Incluye par Digital (TDT)	Sí
XHAOX-TDT	36		Retransmite	
XHSGX-TV	13	Oaxaca TV	Incluye par Digital (TDT)	Sí
XHSGX-TDT	28		Retransmite	
XHJBH-TV	4	Oaxaca TV	Retransmite	Sí
XHJBT-TV	2	Oaxaca TV	Retransmite	Sí
XHJCE-TV	9	Oaxaca TV	Retransmite	Sí
XHSDP-TV	9	Oaxaca TV	Incluye par Digital (TDT)	Sí
XHSDP-TDT	22		Retransmite	
XHSPT-TV	2	Oaxaca TV	Incluye par Digital (TDT)	Sí
XHSPT-TDT	22		Retransmite	
XHSST-TV	7	Oaxaca TV	Retransmite	Sí
XHSCJ-TV	2	Oaxaca TV	Incluye par Digital (TDT)	Sí
XHSCJ-TDT	27		Retransmite	
XHSMI-TV	2	Oaxaca TV	Incluye par Digital (TDT)	Sí
XHSMI-TDT	23		Retransmite	
XHSJP-TV	9	Oaxaca TV	Retransmite	Sí
XHSXL-TV	9	Oaxaca TV	Incluye par Digital (TDT)	Sí
XHSXL-TDT	22		Retransmite	
XHPOX-TV	5	Oaxaca TV	Incluye par Digital (TDT)	Sí
XHPOX-TDT	40		Retransmite	
XHNEA-TV	4	Oaxaca TV	Incluye par Digital (TDT)	Sí
XHNEA-TDT	22		Retransmite	
XHTLO-TV	9	Oaxaca TV	Incluye par Digital (TDT)	Sí
XHTLO-TDT	21		Retransmite	

---

## **Informe Semanal de Campaña de Diputadas y Diputados Locales**

Del 23 al 29 de mayo de 2016

---

BASE DE DATOS CD

---

