

INFORME SEMANAL

Monitoreo Semanal de Espacios Noticiosos en Radio y Televisión para los cargos de **CONCEJALES A LOS AYUNTAMIENTOS**

Fecha: 11 al 17 de abril de 2016

PROCESO ELECTORAL ORDINARIO 2015-2016



INFORME SEMANAL que presenta la empresa MASS Comunicación al Instituto Estatal Electoral y de Participación Ciudadana de Oaxaca en materia de **Monitoreo Semanal de Espacios Noticiosos en Radio y Televisión para los cargos de Concejales a los Ayuntamientos**, durante el Proceso Electoral Ordinario 2015-2016. Periodo del 11 al 17 de abril del 2016.

El presente informe corresponde al análisis de las estaciones de radio y canales de televisión que se ubican en el Estado de Oaxaca.

ieepco.monitoreoelectoral.com

ÍNDICE

RESULTADOS GENERALES

Balance General	5
------------------------	----------

Análisis General

Tiempo Total en Espacios Noticiosos por Partidos Políticos y Coaliciones y por Actores Políticos. Radio y Televisión	8
Espacio Noticioso por Partidos Políticos. Radio y Televisión	9
Espacio Noticioso por Actores Políticos. Radio y Televisión	10
Tiempo por Partidos Políticos y Coaliciones. Radio	11
Tiempo por Partidos Políticos y Coaliciones. Televisión	13
Tiempo por Actores Políticos. Radio	14
Tiempo por Actores Políticos. Televisión	16

Análisis por Variables

Género Periodístico por Partidos Políticos y Coaliciones. Radio	18
Género Periodístico por Partidos Políticos y Coaliciones. Televisión	22
Género Periodístico por Actores Políticos. Radio	23
Género Periodístico por Actores Políticos. Televisión	28
Valoración de la Información por Partidos Políticos y Coaliciones. Radio	29
Valoración de la Información por Partidos Políticos y Coaliciones. Televisión	33
Valoración de la Información por Actores Políticos. Radio	34
Valoración de la Información por Actores Políticos. Televisión	39
Recursos Técnicos por Partidos Políticos y Coaliciones. Radio	40
Recursos Técnicos por Partidos Políticos y Coaliciones. Televisión	44

Recursos Técnicos por Actores Políticos. Radio	46
Recursos Técnicos por Actores Políticos. Televisión	51
Importancia de las noticias. Jerarquización por Partidos Políticos y Coaliciones. Radio	52
Importancia de las noticias. Jerarquización por Partidos Políticos y Coaliciones. Televisión	54
Importancia de las noticias. Jerarquización por Actores políticos. Radio	55
Importancia de las noticias. Jerarquización por Actores políticos. Televisión	58
Importancia de las noticias. Segmento de Tiempo por Partidos Políticos y Coaliciones. Radio	59
Importancia de las noticias. Segmento de Tiempo por Partidos Políticos y Coaliciones. Televisión	62
Importancia de las noticias. Segmento de Tiempo por Actores políticos. Radio	63
Importancia de las noticias. Segmento de Tiempo por Actores políticos. Televisión	66
Información por Género por Actores Políticos. Radio	67
Información por Género por Actores Políticos. Televisión	69
Programa Noticioso por Partidos Políticos y Coaliciones. Radio	70
Programa Noticioso por Partidos políticos y Coaliciones. Televisión	73
Programa Noticioso por Actores Políticos. Radio	74
Programa Noticioso por Actores Políticos. Televisión	78
Anexos	
Estaciones de Radio y Canales de Televisión del Catálogo del INE objeto del monitoreo	80
Base de datos en CD	83

BALANCE GENERAL

- El presente informe corresponde al monitoreo semanal de precandidatas y precandidatos a concejales a los ayuntamientos, en espacios noticiosos de radio y televisión que se difunden en el estado de Oaxaca, respecto al Proceso Electoral Ordinario (PEO) 2015-2016, que comprende el periodo del 11 al 17 de abril.
- Se revisaron y analizaron un total de 432 horas de radio y televisión en todo el estado durante esta semana.
- El tiempo total de espacios noticiosos en radio y televisión dedicado a partidos políticos, coaliciones y actores políticos, fue de 4 horas, 13 minutos, 5 segundos, y 267 menciones.
- 4 horas, 12 minutos, 8 segundos y 261 menciones corresponden a radio y 57 segundos y 6 menciones a televisión.
- El PRI fue el partido político con mayor tiempo y con el mayor número de menciones en espacios noticiosos de radio, registrando 49 minutos, 12 segundos y 58 menciones.
- José Antonio Hernández Fraguas fue el actor político con mayor tiempo en espacios noticiosos de radio, registrando 14 minutos, 31 segundos; y Betsy Aragón Cervantes fue la política el actor político con más menciones en espacios noticiosos de radio, registrando 15.
- El único medio de televisión que registró tiempo y menciones para partidos políticos fue Noticias CORTV, otorgado al PRD, PUP y PAN con 19 segundos y 2 menciones para cada partido.
- En el caso de actores políticos en este periodo no se registró tiempo ni menciones en espacios noticiosos de televisión.
- Encuentro Local (Lagunas) fue el espacio de noticias de radio que más tiempo otorgó a partidos políticos y coaliciones, registrando 35 minutos, 39 segundos.

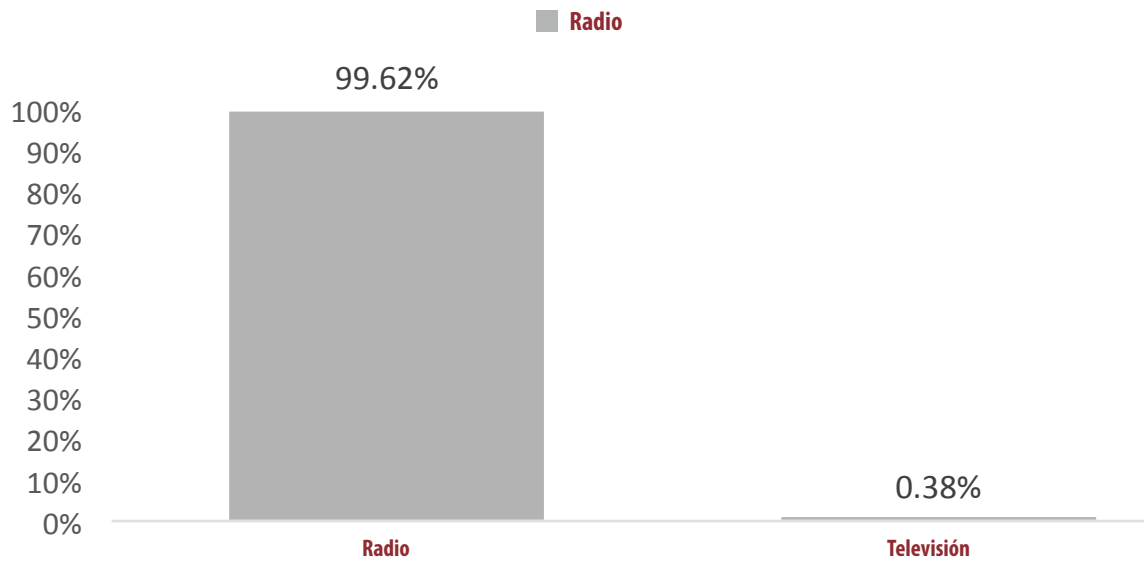
- El PAN fue el partido político con el mayor tiempo en un espacio noticioso de radio, Encuentro Local (Lagunas), registrando 20 minutos, 16 segundos.
- El PRI fue el partido político con más menciones en un espacio noticiosos de radio, Encuentro Local (Lagunas), con un total de 13.
- Metrópoli fue el programa noticioso de radio que más tiempo registró para actores políticos, con 13 minutos, 12 segundos; y La Voz de la Noticia (Pochutla), fue el programa con más menciones para actores políticos, con 21.
- Salvador González Ilescas fue el actor político con más tiempo en un espacio noticioso de radio, registrando 12 minutos, 9 segundos en el programa noticioso Noticiario 97.7.
- Roberto Salinas López y Rodolfo León Aragón, fueron los actores políticos con más menciones en un espacio noticioso de radio, registrando 6 cada uno; el primero en La Voz de la Noticia (Pochutla) y el segundo en INFORMATIVO KZ.
- José Antonio Hernández Fraguas fue el hombre que registró el mayor tiempo en espacios noticiosos de radio con 14 minutos, 31 segundos. Rodolfo León Aragón fue el hombre con más menciones en un espacio noticioso de radio, con 11.
- Betsy Aragón Cervantes fue la mujer que registró el mayor tiempo y menciones en espacios noticiosos de radio con 10 minutos 42 segundos y 15 menciones.
- En este periodo no se registró ninguna encuesta o sondeo en relación con los precandidatos y precandidatas a concejales de los ayuntamientos.
- En este periodo no se registró ninguna encuesta o sondeo en relación con los precandidatos y precandidatas a concejales de los ayuntamientos.

ANÁLISIS GENERAL

Informe Semanal de Concejales a los Ayuntamientos

Del 11 al 17 de abril de 2016

TIEMPO TOTAL EN ESPACIOS NOTICIOSOS POR PARTIDOS POLÍTICOS Y COALICIONES Y POR ACTORES POLÍTICOS RADIO Y TELEVISIÓN



- El tiempo total en espacios noticiosos de radio y televisión dedicado al tema de partidos políticos, coaliciones y actores políticos, es de **4 horas, 13 minutos, 5 segundos**; registrando para radio 4 horas, 12 minutos, 08 segundos y para televisión 57 segundos.
- Se registraron un total de **267** menciones, de las cuales 261 corresponden a radio y 6 a televisión.

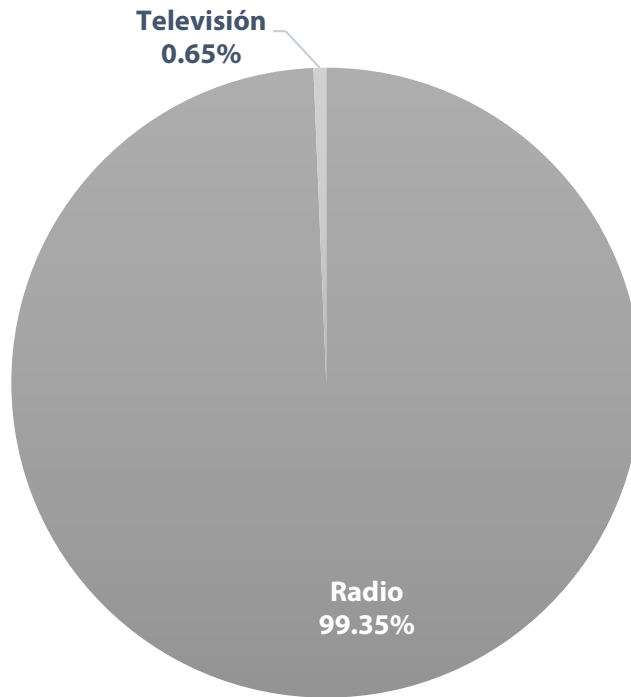
MONITOREO	PORCENTAJE (TIEMPO)	TIEMPO	MENCIONES
Televisión	0.38%	00:00:57	6
Radio	99.62%	4:12:08	261
TOTAL GENERAL	100%	4:13:05	267

Informe Semanal de Concejales a los Ayuntamientos

Del 11 al 17 de abril de 2016

ESPACIO NOTICIOSO PARTIDOS POLÍTICOS

RADIO Y TELEVISIÓN



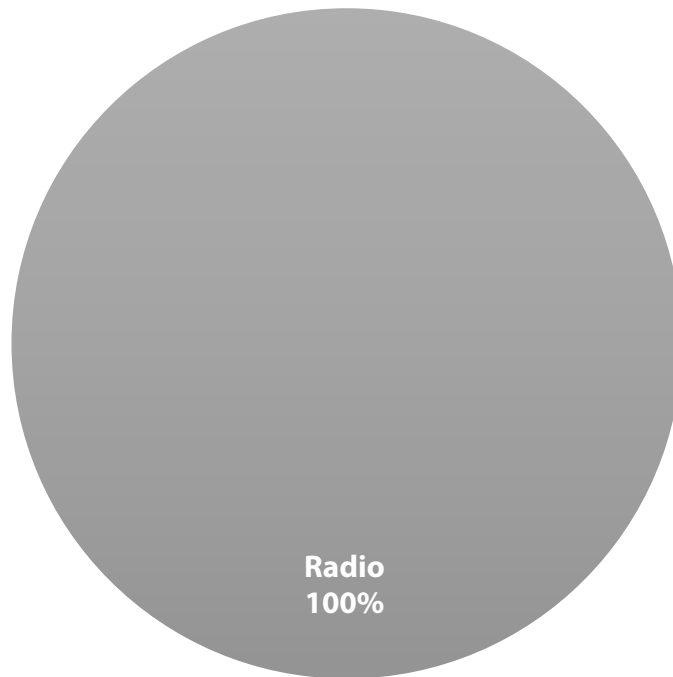
- El tiempo total en espacios noticiosos de radio y televisión destinados a partidos políticos y coaliciones fue de 2 horas, 25 minutos, 33 segundos, de los cuales **2 horas, 24 minutos, 36 segundos** corresponden a Radio y **57 segundos** a televisión.
- Se registraron un total de **152** menciones de las cuales 146 corresponden a Radio y 6 a Televisión.

MONITOREO	PORCENTAJE (TIEMPO)	TIEMPO	MENCIONES
Radio	99.35%	02:24:36	146
Televisión	0.65%	00:00:57	6
TOTAL GENERAL	100%	02:25:33	152

Informe Semanal de Concejales a los Ayuntamientos

Del 11 al 17 de abril de 2016

ESPACIO NOTICIOSO ACTORES POLÍTICOS RADIO Y TELEVISIÓN



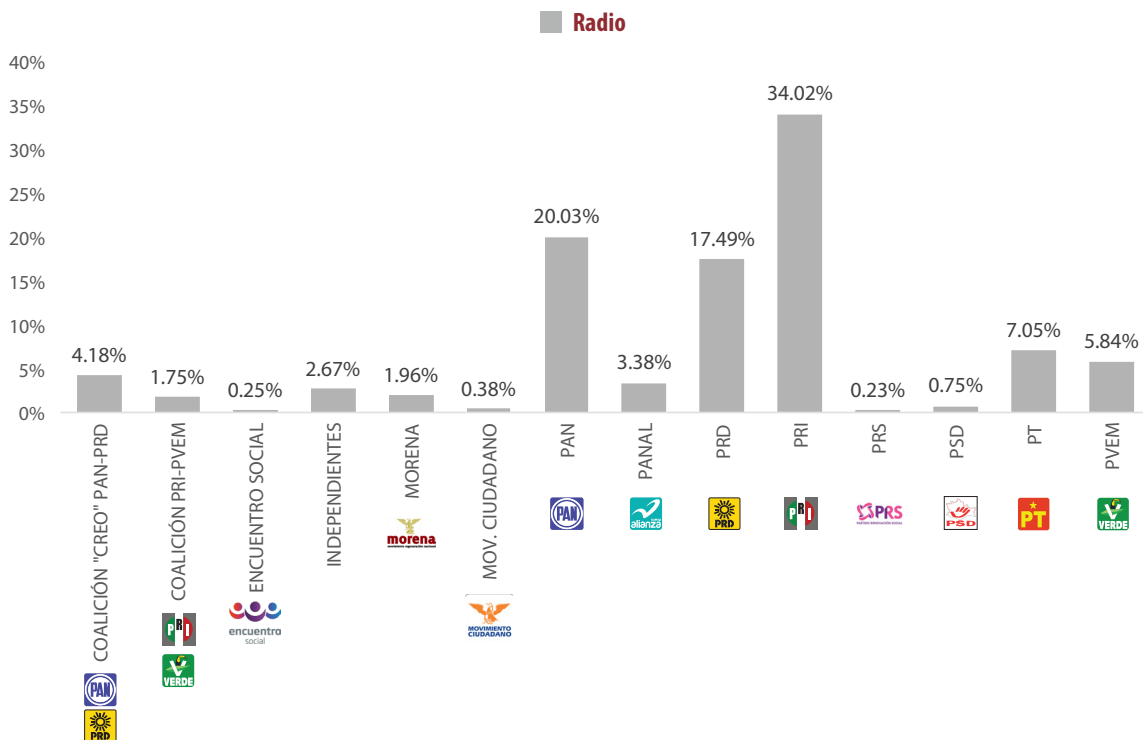
- El tiempo total en espacios noticiosos de radio dedicado a actores políticos fue de **1 hora, 47 minutos, 32 segundos**.
- Se registraron un total de **115** menciones.
- En este periodo no se registró tiempo en espacios noticiosos de televisión.

MONITOREO	PORCENTAJE (TIEMPO)	TIEMPO	MENCIONES
Radio	100%	01:47:32	115
TOTAL GENERAL	100%	01:47:32	115

Informe Semanal de Concejales a los Ayuntamientos

Del 11 al 17 de abril de 2016

TIEMPO POR PARTIDOS POLÍTICOS Y COALICIONES RADIO



- El tiempo total en espacios noticiosos de radio dedicado a partidos políticos y coaliciones fue de **2 horas, 24 minutos, 36 segundos** de los cuales los partidos con más tiempo fueron:
- **PRI** con 49 minutos, 12 segundos; **PAN** con 28 minutos, 58 segundos; **PRD** con 25 minutos, 17 segundos; **PT** con 10 minutos, 12 segundos; **PVEM** con 8 minutos, 27 segundos; y **COALICIÓN CREO PAN-PRD** con 6 minutos, 3 segundos.
- Se registraron un total de **146** menciones, de las cuales los partidos con más menciones fueron:
- **PRI** con 58, **PT** con 17, **PRD** con 16, **PAN** con 12, y **COALICIÓN CREO PAN-PRD** con 11.
- El PRI fue el partido político con mayor tiempo y con el mayor número de menciones en espacios noticiosos de radio, registrando 49 minutos, 12 segundos y 58 menciones.

Informe Semanal de Concejales a los Ayuntamientos

Del 11 al 17 de abril de 2016

TIEMPO POR PARTIDOS POLÍTICOS Y COALICIONES RADIO

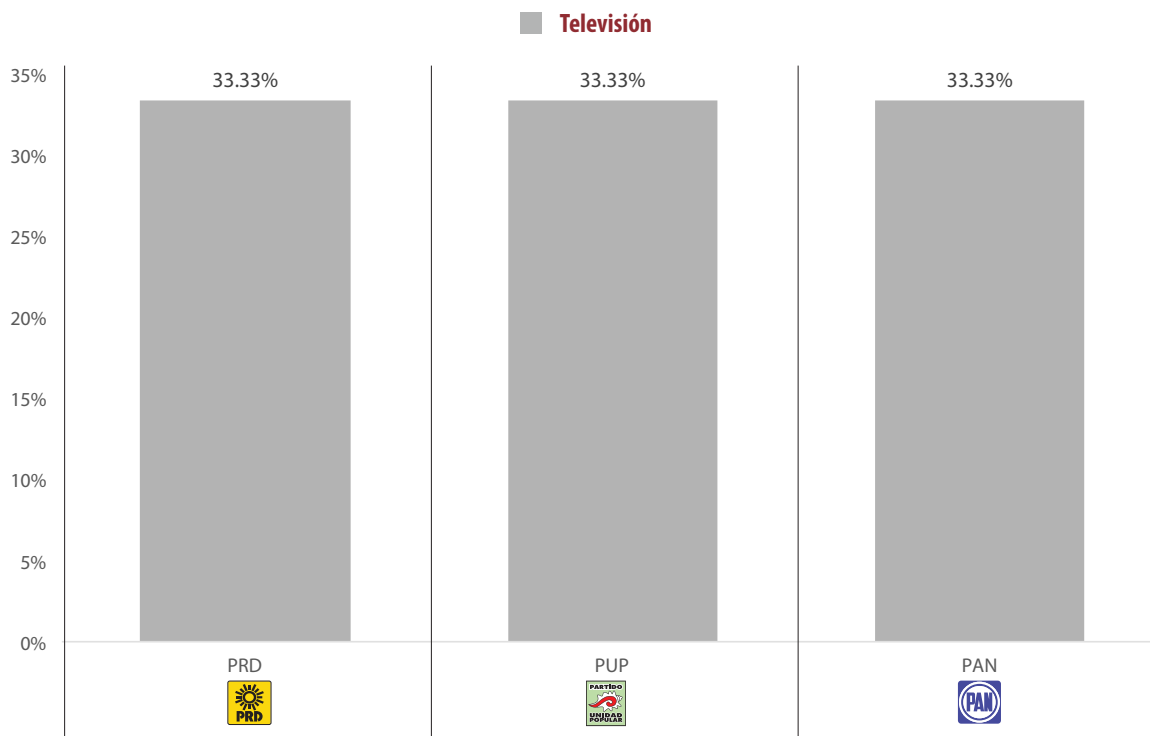


PARTIDO POLÍTICO O COALICIÓN	PORCENTAJE (TIEMPO)	TIEMPO	MENCIONES
COALICIÓN "CREO" PAN-PRD	4.18%	00:06:03	11
COALICIÓN PRI-PVEM	1.75%	00:02:32	5
ENCUENTRO SOCIAL	0.25%	00:00:22	1
INDEPENDIENTES	2.67%	00:03:52	3
MORENA	1.96%	00:02:50	7
MOV. CIUDADANO	0.38%	00:00:33	2
PAN	20.03%	00:28:58	12
PANAL	3.38%	00:04:53	5
PRD	17.49%	00:25:17	16
PRI	34.02%	00:49:12	58
PRS	0.23%	00:00:20	1
PSD	0.75%	00:01:05	3
PT	7.05%	00:10:12	17
PVEM	5.84%	00:08:27	5
TOTAL GENERAL	100%	02:24:36	146

Informe Semanal de Concejales a los Ayuntamientos

Del 11 al 17 de abril de 2016

TIEMPO POR PARTIDOS POLÍTICOS Y COALICIONES TELEVISIÓN



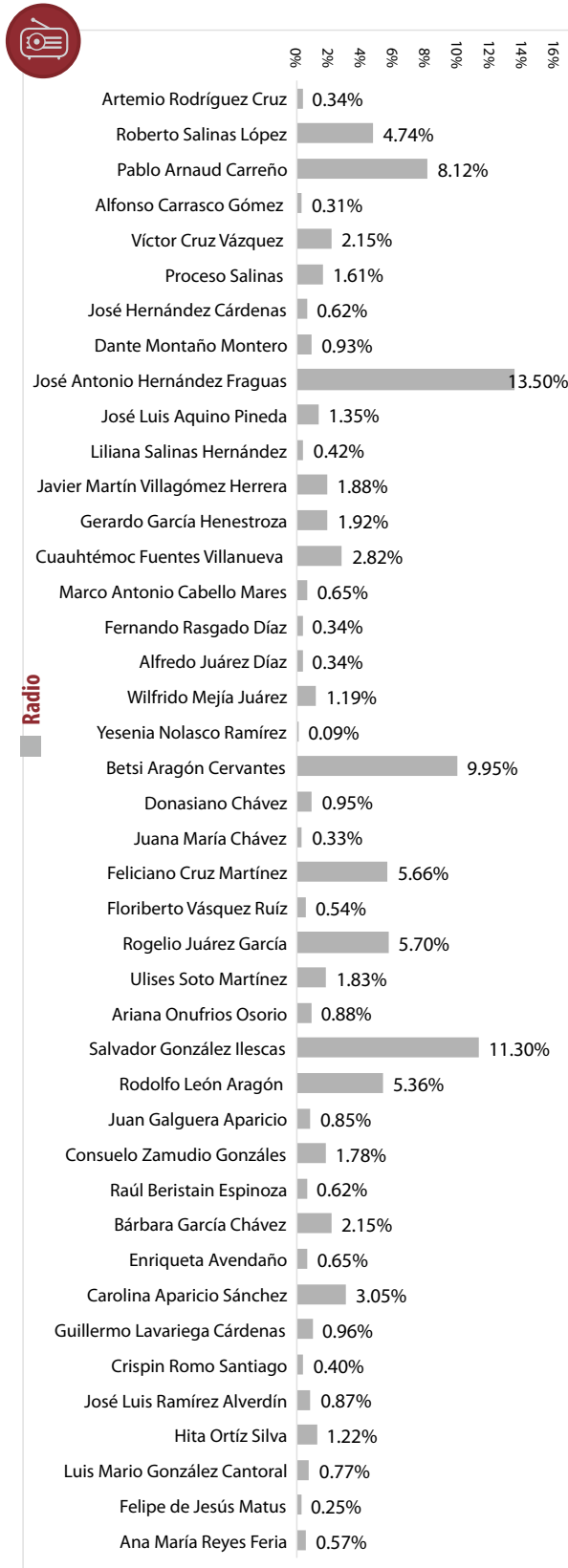
- El tiempo total en espacios noticiosos de televisión dedicado a partidos políticos y coaliciones fue de 57 segundos, de los cuales el PRD, PUP y PAN registraron 19 segundos cada uno.
- Se registraron un total de 6 menciones, de las cuales el PRD, PAN y PUP registraron 2 cada uno.

PARTIDO POLÍTICO O COALICIÓN	PORCENTAJE (TIEMPO)	TIEMPO	MENCIONES
PRD	33.33%	00:00:19	2
PUP	33.33%	00:00:19	2
PAN	33.33%	00:00:19	2
TOTAL GENERAL	100%	00:00:57	6

Informe Semanal de Concejales a los Ayuntamientos

Del 11 al 17 de abril de 2016

TIEMPO POR ACTORES POLÍTICOS RADIO



- El tiempo total en espacios noticiosos de radio dedicado a actores políticos fue de 1 hora, 47 minutos, 32 segundos, de los cuales los actores políticos con más tiempo fueron:
- **José Antonio Hernández Fraguas** con 14 minutos, 31 segundos; **Salvador González Ilescas** con 12 minutos, 9 segundos; **Betsi Aragón Cervantes** con 10 minutos, 42 segundos; y **Pablo Arnaud Carreño** con 8 minutos, 44 segundos.
- Se registró un total de 115 menciones, de las cuales los actores políticos con más menciones son:
- **Betsi Aragón Cervantes** con 15; **Rodolfo León Aragón** con 11, **José Antonio Hernández Fraguas** con 10, **Roberto Salinas López** con 7, y **Feliciano Cruz Martínez** con 7.
- **José Antonio Hernández Fraguas** fue el actor político con mayor tiempo en espacios noticiosos de radio, registrando 14 minutos, 31 segundos.
- **Betsi Aragón Cervantes** fue la política con más menciones en espacios noticiosos de radio, registrando 15.

Informe Semanal de Concejales a los Ayuntamientos

Del 11 al 17 de abril de 2016

TIEMPO POR ACTORES POLÍTICOS RADIO



ACTOR POLÍTICO	PORCENTAJE (TIEMPO)	TIEMPO	MENCIONES
Artemio Rodríguez Cruz	0.34%	00:00:22	1
Roberto Salinas López	4.74%	00:05:06	7
Pablo Arnaud Carreño	8.12%	00:08:44	1
Alfonso Carrasco Gómez	0.31%	00:00:20	1
Víctor Cruz Vázquez	2.15%	00:02:19	3
Proceso Salinas	1.61%	00:01:44	3
José Hernández Cárdenas	0.62%	00:00:40	1
Dante Montaña Montero	0.93%	00:01:00	1
José Antonio Hernández Fraguas	13.50%	00:14:31	10
José Luis Aquino Pineda	1.35%	00:01:27	2
Liliana Salinas Hernández	0%	00:00:27	1
Javier Martín Villagómez Herrera	1.88%	00:02:01	2
Gerardo García Henestroza	1.92%	00:02:04	1
Cuauhtémoc Fuentes Villanueva	2.82%	00:03:02	2
Marco Antonio Cabello Mares	0.65%	00:00:42	2
Fernando Rasgado Díaz	0.34%	00:00:22	1
Alfredo Juárez Díaz	0.34%	00:00:22	1
Wilfrido Mejía Juárez	1.19%	00:01:17	2
Yesenia Nolasco Ramírez	0.09%	00:00:06	1
Betsi Aragón Cervantes	9.95%	00:10:42	15
Donasiano Chávez	0.95%	00:01:01	1
Juana María Chávez	0.33%	00:00:21	1
Feliciano Cruz Martínez	5.66%	00:06:05	7
Floriberto Vásquez Ruíz	0.54%	00:00:35	1
Rogelio Juárez García	5.70%	00:06:08	2
Ulises Soto Martínez	1.83%	00:01:58	2
Ariana Onufrios Osorio	0.88%	00:00:57	1
Salvador González Ilescas	11.30%	00:12:09	2
Rodolfo León Aragón	5.36%	00:05:46	11
Juan Galguera Aparicio	0.85%	00:00:55	2
Consuelo Zamudio Gonzáles	1.78%	00:01:55	5
Raúl Beristain Espinoza	0.62%	00:00:40	1
Bárbara García Chávez	2.15%	00:02:19	3
Enriqueta Avendaño	0.65%	00:00:42	1
Carolina Aparicio Sánchez	3.05%	00:03:17	5
Guillermo Lavariega Cárdenas	0.96%	00:01:02	2
Crispin Romo Santiago	0.40%	00:00:26	2
José Luis Ramírez Alverdín	0.87%	00:00:56	2
Hita Ortiz Silva	1.22%	00:01:19	3
Luis Mario González Cantoral	0.77%	00:00:50	1
Felipe de Jesús Matus Guendulain	0.25%	00:00:16	1
Ana María Reyes Feria	0.57%	00:00:37	1
TOTAL GENERAL	100%	01:47:32	115

Informe Semanal de Concejales a los Ayuntamientos

Del 11 al 17 de abril de 2016

TIEMPO POR **ACTORES POLÍTICOS** **TELEVISIÓN**



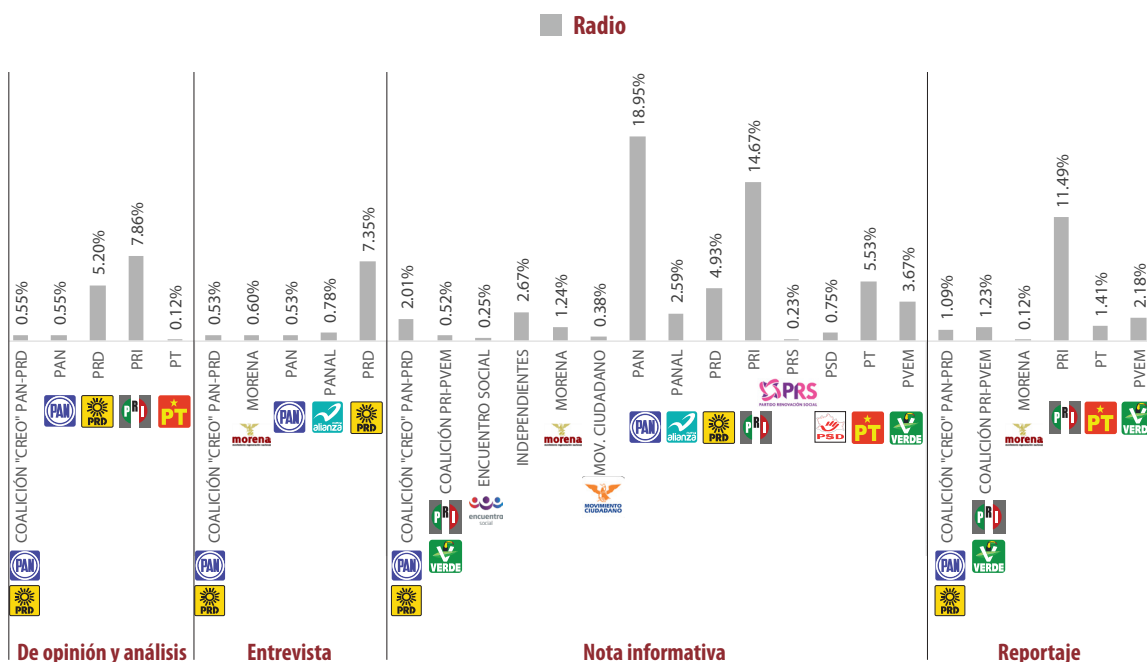
EN ESTA VARIABLE NO SE REGISTRÓ TIEMPO O MENCIÓN PARA NINGÚN PARTIDO POLÍTICO Y COALICIÓN EN TELEVISIÓN.

ANÁLISIS POR VARIABLES

Informe Semanal de Concejales a los Ayuntamientos

Del 11 al 17 de abril de 2016

GÉNERO PERIODÍSTICO POR PARTIDOS POLÍTICOS Y COALICIONES RADIO



- El tiempo total en espacios noticiosos de radio de dedicado a partidos políticos y coaliciones fue de 2 horas, 24 minutos, 36 segundos; de los cuales 1 hora, 24 minutos, 27 segundos corresponden al género periodístico de **Nota informativa**; 25 minutos, 20 segundos a **Reportaje**; 20 minutos, 39 segundos a **Opinión y Análisis**; y 14 minutos, 10 segundos al género de **Entrevista**.
- Se registraron un total de 146 piezas de monitoreo, de las cuales **103** corresponden al género periodístico **Nota Informativa**; 26 al género de **Reportaje**; 11 al género de **Opinión y Análisis**; y 6 a **Entrevista**.
- El **PAN** es el partido político con más tiempo registrando **27 minutos, 24 segundos** en el género periodístico de **Nota informativa**.
- El **PRI** es el partido político con el mayor número de piezas de monitoreo con **39** en el género periodístico de **Nota Informativa**.
- La información detallada de esta variable podrá consultarse en la tabla anexa, misma que incluye géneros periodísticos, partidos políticos, coaliciones, porcentajes, tiempos y piezas de monitoreo.

Informe Semanal de Concejales a los Ayuntamientos

Del 11 al 17 de abril de 2016

GÉNERO PERIODÍSTICO POR PARTIDOS POLÍTICOS Y COALICIONES RADIO



GÉNERO PERIODÍSTICO	PORCENTAJE (TIEMPO)	TIEMPO	PIEZA DE MONITOREO
De opinión y análisis	14.28%	00:20:39	11
COALICIÓN "CREO" PAN-PRD	0.55%	00:00:48	1
PAN	0.55%	00:00:48	1
PRD	5.20%	00:07:31	3
PRI	7.86%	00:11:22	5
PT	0.12%	00:00:10	1
Entrevista	9.80%	00:14:10	6
COALICIÓN "CREO" PAN-PRD	0.53%	00:00:46	1
MORENA	0.60%	00:00:52	1
PAN	0.53%	00:00:46	1
PANAL	0.78%	00:01:08	1
PRD	7.35%	00:10:38	2
Nota informativa	58.40%	01:24:27	103
COALICIÓN "CREO" PAN-PRD	2.01%	00:02:54	7
COALICIÓN PRI-PVEM	0.52%	00:00:45	2
ENCUENTRO SOCIAL	0.25%	00:00:22	1
INDEPENDIENTES	2.67%	00:03:52	3
MORENA	1.24%	00:01:48	5
MOV. CIUDADANO	0.38%	00:00:33	2
PAN	18.95%	00:27:24	10
PANAL	2.59%	00:03:45	4
PRD	4.93%	00:07:08	11
PRI	14.67%	00:21:13	39
PRS	0.23%	00:00:20	1
PSD	0.75%	00:01:05	3
PT	5.53%	00:08:00	13
PVEM	3.67%	00:05:18	2
Reportaje	17.52%	00:25:20	26
COALICIÓN "CREO" PAN-PRD	1.09%	00:01:35	2
COALICIÓN PRI-PVEM	1.23%	00:01:47	3
MORENA	0.12%	00:00:10	1
PRI	11.49%	00:16:37	14
PT	1.41%	00:02:02	3
PVEM	2.18%	00:03:09	3
TOTAL GENERAL	100%	02:24:36	146

Informe Semanal de Concejales a los Ayuntamientos

Del 11 al 17 de abril de 2016

GÉNERO PERIODÍSTICO POR PARTIDOS POLÍTICOS Y COALICIONES RADIO



GÉNERO PERIODÍSTICO	PORCENTAJE (TIEMPO)
De opinión y análisis	14.28%
La Noticia y el Comentario	3.18%
PRD	3.18%
Matutino Radiorama	2.82%
PRI	2.82%
Encuentro Local (Lagunas)	2.65%
PRD	1.33%
PRI	1.33%
Enlace (Huatulco)	0.12%
PT	0.12%
MD Noticias (Pto. Escondido)	4.70%
COALICIÓN "CREO" PAN-PRD	0.55%
PAN	0.55%
PRD	0.69%
PRI	2.90%
BBM NOTICIAS (Salina Cruz)	0.81%
PRI	0.81%
Entrevista	9.80%
Oro (Huatulco)	0.60%
MORENA	0.60%
La Voz de la Noticia (Pochutla)	1.59%
COALICIÓN "CREO" PAN-PRD	0.53%
PAN	0.53%
PRD	0.53%
Enlace Radiorama	0.78%
PANAL	0.78%
Despertar (Pochutla)	6.82%
PRD	6.82%
Nota informativa	58.40%
Adiario Radio	3.56%
PVEM	3.56%
Encuentro	3.20%
PRI	2.41%
PT	0.80%
Matutino Radiorama	0.78%
PANAL	0.78%
Metrópolis	0.38%
PRI	0.38%
Noticiario 97.7	0.28%
PRI	0.28%
Oro Noticias	0.41%
PRI	0.41%

GÉNERO PERIODÍSTICO	PORCENTAJE (TIEMPO)
Encuentro Local (Lagunas)	22.00%
COALICIÓN "CREO" PAN-PRD	0.40%
ENCUENTRO SOCIAL	0.25%
INDEPENDIENTES	0.48%
MORENA	1.12%
MOV. CIUDADANO	0.23%
PAN	14.02%
PRD	1.07%
PRI	2.85%
PRS	0.23%
PSD	0.75%
PT	0.60%
Primer Contacto (Huajuapán)	1.92%
PAN	1.76%
PRI	0.12%
PT	0.05%
Enlace (Huatulco)	10.94%
PAN	1.68%
PANAL	1.68%
PRD	1.68%
PRI	4.21%
PT	1.68%
MD Noticias (Pto. Escondido)	0.05%
PRI	0.05%
La Voz de la Noticia (Pochutla)	4.59%
COALICIÓN "CREO" PAN-PRD	0.71%
MOV. CIUDADANO	0.15%
PAN	0.30%
PRD	0.80%
PRI	1.04%
PT	1.49%
PVEM	0.10%
Fórmula Oaxaca	3.56%
PAN	1.19%
PRD	1.19%
PRI	1.19%
Despertar (Pochutla)	0.81%
COALICIÓN "CREO" PAN-PRD	0.44%
PT	0.37%
En Comentarios (Tlaxiaco)	0.90%
COALICIÓN "CREO" PAN-PRD	0.45%
COALICIÓN PRI-PVEM	0.45%



Informe Semanal de Concejales a los Ayuntamientos

Del 11 al 17 de abril de 2016

GÉNERO PERIODÍSTICO POR PARTIDOS POLÍTICOS Y COALICIONES RADIO



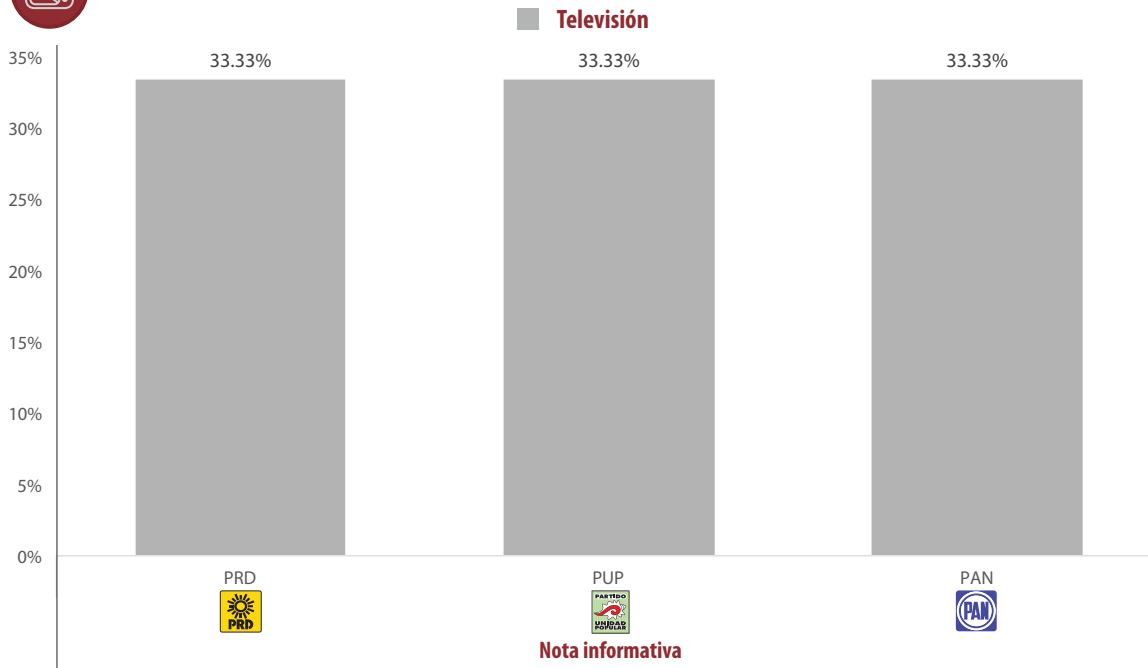
GÉNERO PERIODÍSTICO	PORCENTAJE (TIEMPO)
ORP Noticias (Tuxtepec)	2.46%
COALICIÓN PRI-PVEM	0.07%
INDEPENDIENTES	2.19%
PANAL	0.13%
PRD	0.07%
Enlace (Tlaxiaco)	0.44%
PRI	0.44%
INFORMATIVO KZ	0.97%
PRI	0.81%
PT	0.16%
Este Día (Putla)	0.27%
PT	0.27%
BBM NOTICIAS (Salina Cruz)	0.89%
MORENA	0.13%
PRD	0.13%
PRI	0.51%
PT	0.13%
Reportaje	17.52%
Oro Noticias	1.51%
PRI	1.51%
Primer Contacto (Huajuapán)	1.94%
PRI	0.45%
PVEM	1.49%

GÉNERO PERIODÍSTICO	PORCENTAJE (TIEMPO)
Puerto Ángel Informativo 360 (Pto. Ángel).	0.43%
PRI	0.43%
La Voz de la Noticia (Pochutla)	5.07%
COALICIÓN PRI-PVEM	1.23%
PRI	3.15%
PVEM	0.69%
PE Enlace (Pto. Escondido)	1.45%
PRI	1.34%
PT	0.12%
Despertar (Pochutla)	5.16%
COALICIÓN "CREO" PAN-PRD	1.09%
PRI	4.07%
ORP Noticias (Tuxtepec)	1.18%
PT	1.18%
INFORMATIVO KZ	0.28%
PRI	0.16%
PT	0.12%
Este Día (Putla)	0.39%
PRI	0.39%
BBM NOTICIAS (Salina Cruz)	0.12%
MORENA	0.12%
TOTAL GENERAL	100%

Informe Semanal de Concejales a los Ayuntamientos

Del 11 al 17 de abril de 2016

GÉNERO PERIODÍSTICO POR PARTIDOS POLÍTICOS Y COALICIONES TELEVISIÓN



- El tiempo total en espacios noticiosos de televisión dedicado a partidos políticos y coaliciones fue de **57 segundos** de los cuales en su totalidad corresponden al género periodístico de **Nota Informativa**.
- Se registraron **6** piezas de monitoreo correspondientes al género periodístico de **Nota Informativa**.
- El único medio noticioso de televisión que registró tiempo y piezas de monitoreo para partidos políticos fue Noticias CORTV, otorgado al PRD, PUP y PAN con 19 segundos y 2 piezas de monitoreo para cada partido, las cuales pertenecen al género de Nota Informativa.

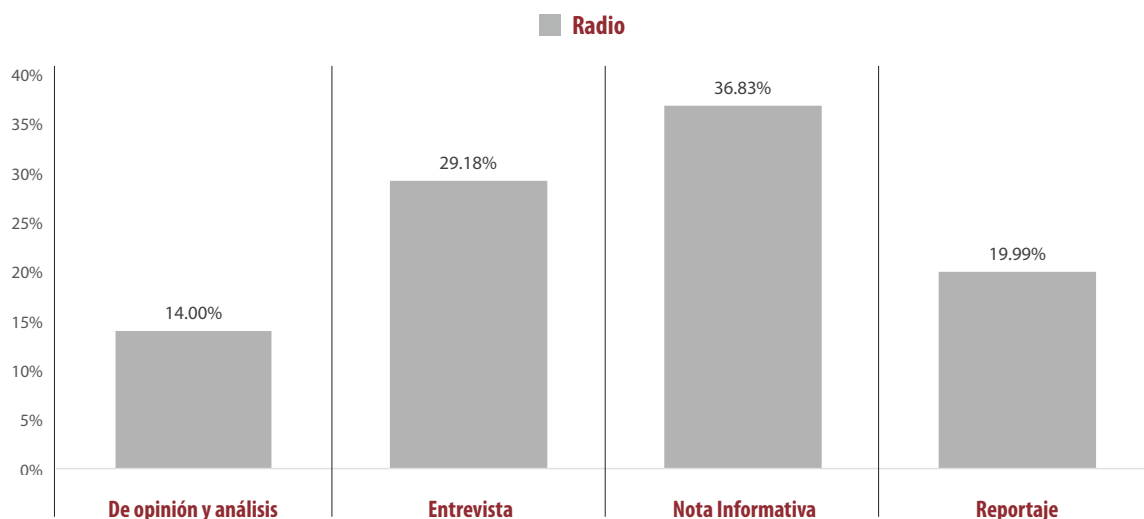
GÉNERO PERIODÍSTICO	PORCENTAJE (TIEMPO)	TIEMPO	PIEZA DE MONITOREO
Nota informativa	100%	00:00:57	6
PRD	33.33%	00:00:19	2
PUP	33.33%	00:00:19	2
PAN	33.33%	00:00:19	2
TOTAL GENERAL	100%	00:00:57	6

GÉNERO PERIODÍSTICO	PORCENTAJE (TIEMPO)
Nota informativa	100%
NOTICIAS CORTV	100%
PRD	33.33%
PUP	33.33%
PAN	33.33%
TOTAL GENERAL	100%

Informe Semanal de Concejales a los Ayuntamientos

Del 11 al 17 de abril de 2016

GÉNERO PERIODÍSTICO POR ACTORES POLÍTICOS RADIO



- El tiempo total en espacios noticiosos de radio dedicado a actores políticos fue de 1 hora, 47 minutos, 32 segundos; de los cuales 39 minutos, 36 segundos corresponden al género periodístico de **Nota Informativa**; 31 minutos, 23 segundos al género de **Entrevista**; 21 minutos, 30 segundos al género de **Reportaje**; y 15 minutos, 3 segundos al género de **Opinión y Análisis**.
- Se registró un total de 115 piezas de monitoreo, de las cuales **58** corresponden al género periodístico de **Nota Informativa**; 27 al género de **Reportaje**; 21 a **Opinión y Análisis**; y 9 a **Entrevista**.
- **Salvador González Ilescas** fue el actor político con más tiempo, registrando 12 minutos, 9 segundos en el género periodístico de **Entrevista**.
- **Rodolfo León Aragón** fue el actor político con más piezas de monitoreo registrando 9 menciones en el género periodístico **Nota informativa**.
- La información detallada de esta variable podrá consultarse en la tabla, misma que incluye actores políticos, géneros, porcentajes, tiempos y piezas de monitoreo.

Informe Semanal de Concejales a los Ayuntamientos

Del 11 al 17 de abril de 2016

GÉNERO PERIODÍSTICO POR ACTORES POLÍTICOS

RADIO



GÉNERO PERIODÍSTICO	PORCENTAJE (TIEMPO)	TIEMPO	PIEZA DE MONITOREO
De opinión y análisis	14%	00:15:03	21
Roberto Salinas López	0.64%	00:00:41	1
Víctor Cruz Vázquez	2.15%	00:02:19	3
Proceso Salinas	1.32%	00:01:25	1
José Hernández Cárdenas	0.62%	00:00:40	1
José Antonio Hernández Fraguas	1.24%	00:01:20	2
José Luis Aquino Pineda	0.93%	00:01:00	1
Betsi Aragón Cervantes	5.05%	00:05:26	4
Feliciano Cruz Martínez	0.20%	00:00:13	1
Rodolfo León Aragón	0.23%	00:00:15	1
Juan Galguera Aparicio	0.20%	00:00:13	1
Consuelo Zamudio Gonzáles	0.15%	00:00:10	1
Carolina Aparicio Sánchez	0.20%	00:00:13	1
Guillermo Lavariega Cárdenas	0.65%	00:00:42	1
Crispin Romo Santiago	0.40%	00:00:26	2
Entrevista	29.18%	00:31:23	9
Roberto Salinas López	0.71%	00:00:46	1
Pablo Arnaud Carreño	8.12%	00:08:44	1
Dante Montaña Montero	0.93%	00:01:00	1
José Antonio Hernández Fraguas	3.55%	00:03:49	2
Cuauhtémoc Fuentes Villanueva	2.48%	00:02:40	1
Rogelio Juárez García	2.09%	00:02:15	1
Salvador González Ilescas	11.30%	00:12:09	2
Nota informativa	36.83%	00:39:36	58
Artemio Rodríguez Cruz	0.34%	00:00:22	1
Roberto Salinas López	2.77%	00:02:59	4
Alfonso Carrasco Gómez	0.31%	00:00:20	1
Proceso Salinas	0.29%	00:00:19	2
José Antonio Hernández Fraguas	8.71%	00:09:22	6
José Luis Aquino Pineda	0.42%	00:00:27	1
Liliana Salinas Hernández	0.42%	00:00:27	1
Javier Martín Villagómez Herrera	0.23%	00:00:15	1
Gerardo García Henestroza	1.92%	00:02:04	1
Cuauhtémoc Fuentes Villanueva	0.34%	00:00:22	1
Marco Antonio Cabello Mares	0.65%	00:00:42	2
Fernando Rasgado Díaz	0.34%	00:00:22	1
Alfredo Juárez Díaz	0.34%	00:00:22	1
Wilfrido Mejía Juárez	1.19%	00:01:17	2
Yesenia Nolasco Ramírez	0.09%	00:00:06	1
Betsi Aragón Cervantes	3.70%	00:03:59	8
Donasiano Chávez	0.95%	00:01:01	1
Juana María Chávez	0.33%	00:00:21	1
Feliciano Cruz Martínez	3.24%	00:03:29	2

Informe Semanal de Concejales a los Ayuntamientos

Del 11 al 17 de abril de 2016

GÉNERO PERIODÍSTICO POR ACTORES POLÍTICOS

RADIO



GÉNERO PERIODÍSTICO	PORCENTAJE (TIEMPO)	TIEMPO	PIEZA DE MONITOREO
Ulises Soto Martínez	0.08%	00:00:05	1
Rodolfo León Aragón	4.91%	00:05:17	9
Consuelo Zamudio Gonzáles	0.82%	00:00:53	2
Bárbara García Chávez	2.00%	00:02:09	2
Carolina Aparicio Sánchez	0.85%	00:00:55	1
Guillermo Lavariega Cárdenas	0.31%	00:00:20	1
José Luis Ramírez Alverdín	0.06%	00:00:04	1
Hita Ortiz Silva	0.42%	00:00:27	2
Luis Mario González Cantoral	0.77%	00:00:50	1
Reportaje	19.99%	00:21:30	27
Roberto Salinas López	0.62%	00:00:40	1
Javier Martín Villagómez Herrera	1.64%	00:01:46	1
Betsi Aragón Cervantes	1.19%	00:01:17	3
Feliciano Cruz Martínez	2.22%	00:02:23	4
Floriberto Vásquez Ruíz	0.54%	00:00:35	1
Rogelio Juárez García	3.61%	00:03:53	1
Ulises Soto Martínez	1.75%	00:01:53	1
Ariana Onufrios Osorio	0.88%	00:00:57	1
Rodolfo León Aragón	0.22%	00:00:14	1
Juan Galguera Aparicio	0.65%	00:00:42	1
Consuelo Zamudio Gonzáles	0.81%	00:00:52	2
Raúl Beristain Espinoza	0.62%	00:00:40	1
Bárbara García Chávez	0.15%	00:00:10	1
Enriqueta Avendaño	0.65%	00:00:42	1
Carolina Aparicio Sánchez	2.00%	00:02:09	3
José Luis Ramírez Alverdín	0.81%	00:00:52	1
Hita Ortiz Silva	0.81%	00:00:52	1
Felipe de Jesús Matus Guendulain	0.25%	00:00:16	1
Ana María Reyes Feria	0.57%	00:00:37	1
TOTAL GENERAL	100%	01:47:32	115

Informe Semanal de Concejales a los Ayuntamientos

Del 11 al 17 de abril de 2016

GÉNERO PERIODÍSTICO POR ACTORES POLÍTICOS

RADIO



GÉNERO PERIODÍSTICO	PORCENTAJE (TIEMPO)
De opinión y análisis	14%
Encuentro	0.88%
José Antonio Hernández Fraguas	0.88%
Enlace (Huatulco)	3.35%
Proceso Salinas	1.32%
José Hernández Cárdenas	0.62%
José Antonio Hernández Fraguas	0.36%
Betsi Aragón Cervantes	0.20%
Carolina Aparicio Sánchez	0.20%
Guillermo Lavariega Cárdenas	0.65%
MD Noticias (Pto. Escondido)	8.34%
Víctor Cruz Vázquez	2.15%
José Luis Aquino Pineda	0.93%
Betsi Aragón Cervantes	4.85%
Feliciano Cruz Martínez	0.20%
Juan Galguera Aparicio	0.20%
La Voz de la Noticia (Pochutla)	0.64%
Roberto Salinas López	0.64%
INFORMATIVO KZ	0.79%
Rodolfo León Aragón	0.23%
Consuelo Zamudio Gonzáles	0.15%
Crispin Romo Santiago	0.40%
Entrevista	29.18%
Matutino Radiorama	2.09%
Rogelio Juárez García	2.09%
Metrópolis	11.52%
Pablo Arnaud Carreño	8.12%
Dante Montaña Montero	0.93%
José Antonio Hernández Fraguas	2.46%
Noticiero 97.7	11.30%
Salvador González Ilescas	11.30%
Encuentro Local (Lagunas)	2.48%
Cuauhtémoc Fuentes Villanueva	2.48%
La Voz de la Noticia (Pochutla)	0.71%
Roberto Salinas López	0.71%
Fórmula Oaxaca	1.08%
José Antonio Hernández Fraguas	1.08%
Nota informativa	36.83%
Adiario Radio	3.33%
José Antonio Hernández Fraguas	3.33%

GÉNERO PERIODÍSTICO	PORCENTAJE (TIEMPO)
Encuentro	1.64%
Bárbara García Chávez	1.64%
Matutino Radiorama	1.02%
José Antonio Hernández Fraguas	1.02%
Metrópolis	0.76%
Wilfrido Mejía Juárez	0.76%
Noticiero 97.7	0.43%
Wilfrido Mejía Juárez	0.43%
Encuentro Local (Lagunas)	4.91%
Artemio Rodríguez Cruz	0.34%
José Antonio Hernández Fraguas	2.48%
Liliana Salinas Hernández	0.42%
Cuauhtémoc Fuentes Villanueva	0.34%
Marco Antonio Cabello Mares	0.65%
Fernando Rasgado Díaz	0.34%
Alfredo Juárez Díaz	0.34%
Primer Contacto (Huaquapan)	1.13%
Javier Martín Villagómez Herrera	0.23%
José Luis Ramírez Alverdín	0.06%
Hita Ortíz Silva	0.06%
Luis Mario González Cantoral	0.77%
Enlace (Huatulco)	2.56%
José Antonio Hernández Fraguas	0.29%
Betsi Aragón Cervantes	0.14%
Donasiano Chávez	0.95%
Juana María Chávez	0.33%
Carolina Aparicio Sánchez	0.85%
MD Noticias (Pto. Escondido)	0.39%
José Antonio Hernández Fraguas	0.19%
Betsi Aragón Cervantes	0.20%
La Voz de la Noticia (Pochutla)	4.62%
Roberto Salinas López	2.77%
Alfonso Carrasco Gómez	0.31%
Proceso Salinas	0.20%
Betsi Aragón Cervantes	1.02%
Guillermo Lavariega Cárdenas	0.31%
Fórmula Oaxaca	1.39%
José Antonio Hernández Fraguas	1.39%
Enlace Radiorama	1.92%
Gerardo García Henestroza	1.92%

Informe Semanal de Concejales a los Ayuntamientos

Del 11 al 17 de abril de 2016

GÉNERO PERIODÍSTICO POR ACTORES POLÍTICOS

RADIO



GÉNERO PERIODÍSTICO	PORCENTAJE (TIEMPO)
Despertar (Pochutla)	6.09%
Proceso Salinas	0.09%
José Luis Aquino Pineda	0.42%
Betsi Aragón Cervantes	2.34%
Feliciano Cruz Martínez	3.24%
ORP Noticias (Tuxtepec)	0.08%
Ulises Soto Martínez	0.08%
INFORMATIVO KZ	2.29%
Yesenia Nolasco Ramírez	0.09%
Rodolfo León Aragón	1.95%
Consuelo Zamudio Gonzáles	0.25%
Este Día (Putla)	0.71%
Bárbara García Chávez	0.36%
Hita Ortiz Silva	0.36%
BBM NOTICIAS (Salina Cruz)	3.53%
Rodolfo León Aragón	2.96%
Consuelo Zamudio Gonzáles	0.57%
Reportaje	19.99%
La Noticia y el Comentario	3.61%
Rogelio Juárez García	3.61%
Primer Contacto (Huaquapan)	3.25%
Javier Martín Villagómez Herrera	1.64%
José Luis Ramírez Alverdín	0.81%
Hita Ortiz Silva	0.81%
Enlace (Huatulco)	0.77%

GÉNERO PERIODÍSTICO	PORCENTAJE (TIEMPO)
Carolina Aparicio Sánchez	0.77%
MD Noticias (Pto. Escondido)	0.62%
Roberto Salinas López	0.62%
La Voz de la Noticia (Pochutla)	5.01%
Betsi Aragón Cervantes	0.29%
Feliciano Cruz Martínez	2.22%
Floriberto Vásquez Ruíz	0.54%
Juan Galguera Aparicio	0.65%
Enriqueta Avendaño	0.65%
Carolina Aparicio Sánchez	0.65%
Despertar (Pochutla)	2.45%
Betsi Aragón Cervantes	0.90%
Bárbara García Chávez	0.15%
Carolina Aparicio Sánchez	0.57%
Felipe de Jesús Matus Guendulain	0.25%
Ana María Reyes Feria	0.57%
ORP Noticias (Tuxtepec)	2.63%
Ulises Soto Martínez	1.75%
Ariana Onufrios Osorio	0.88%
INFORMATIVO KZ	0.84%
Rodolfo León Aragón	0.22%
Raúl Beristain Espinoza	0.62%
BBM NOTICIAS (Salina Cruz)	0.81%
Consuelo Zamudio Gonzáles	0.81%
TOTAL GENERAL	100%

Informe Semanal de Concejales a los Ayuntamientos

Del 11 al 17 de abril de 2016

GÉNERO PERIODÍSTICO POR **ACTORES POLÍTICOS**
TELEVISIÓN

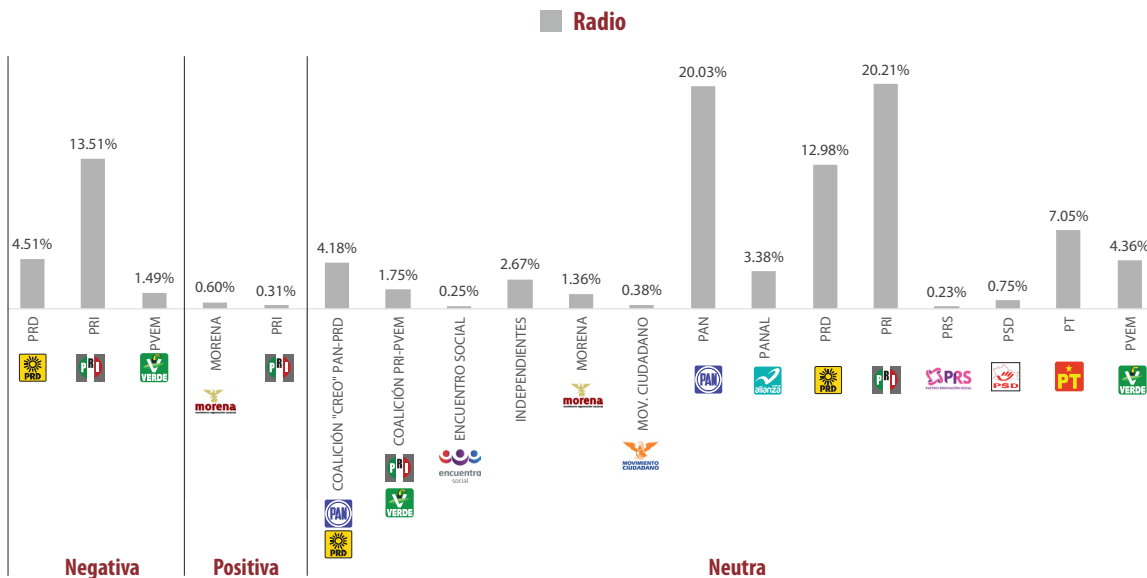


EN ESTA VARIABLE NO SE REGISTRÓ TIEMPO O MENCIÓN PARA NINGÚN PARTIDO POLÍTICO Y COALICIÓN EN TELEVISIÓN.

Informe Semanal de Concejales a los Ayuntamientos

Del 11 al 17 de abril de 2016

VALORACIÓN DE LA INFORMACIÓN PARTIDOS POLÍTICOS Y COALICIONES RADIO



- El tiempo total en radio de espacios noticiosos dedicado a partidos políticos y coaliciones fue de 2 horas, 24 minutos, 36 segundos; de los cuales 1 hora, 55 minutos, 5 segundos corresponden a la valoración de la información como **Neutra**; 28 minutos, 12 segundos a **Negativa**; y 1 minuto, 19 segundos a **Positiva**.
- Se registraron un total de **146** menciones, de las cuales 123 corresponden a valoración de la información como **Neutra**, 21 a **Negativa** y 2 a **Positiva**.
- El **PRI** fue el partido político con más tiempo y menciones en esta variable, registrando 29 minutos, 13 segundos y 39 menciones en la valoración de la información como **Neutra**.
- La información detallada de esta variable podrá consultarse en la tabla, misma que incluye valoraciones, partidos políticos, coaliciones, porcentajes, tiempos y menciones.

Informe Semanal de Concejales a los Ayuntamientos

Del 11 al 17 de abril de 2016

VALORACIÓN DE LA INFORMACIÓN PARTIDOS POLÍTICOS Y COALICIONES RADIO



VALORACIÓN DE LA INFORMACIÓN	PORCENTAJE (TIEMPO)	TIEMPO	MENCIONES
Negativa	19.50%	00:28:12	21
PRD	4.51%	00:06:31	2
PRI	13.51%	00:19:32	18
PVEM	1.49%	00:02:09	1
Positiva	0.91%	00:01:19	2
MORENA	0.60%	00:00:52	1
PRI	0.31%	00:00:27	1
Neutra	79.59%	01:55:05	123
COALICIÓN "CREO" PAN-PRD	4.18%	00:06:03	11
COALICIÓN PRI-PVEM	1.75%	00:02:32	5
ENCUENTRO SOCIAL	0.25%	00:00:22	1
INDEPENDIENTES	2.67%	00:03:52	3
MORENA	1.36%	00:01:58	6
MOV. CIUDADANO	0.38%	00:00:33	2
PAN	20.03%	00:28:58	12
PANAL	3.38%	00:04:53	5
PRD	12.98%	00:18:46	14
PRI	20.21%	00:29:13	39
PRS	0.23%	00:00:20	1
PSD	0.75%	00:01:05	3
PT	7.05%	00:10:12	17
PVEM	4.36%	00:06:18	4
TOTAL GENERAL	100%	02:24:36	146

Informe Semanal de Concejales a los Ayuntamientos

Del 11 al 17 de abril de 2016

VALORACIÓN DE LA INFORMACIÓN PARTIDOS POLÍTICOS Y COALICIONES RADIO



VALORACIÓN DE LA INFORMACIÓN	PORCENTAJE (TIEMPO)
Negativa	19.50%
Encuentro	2.41%
PRI	2.41%
La Noticia y el Comentario	3.18%
PRD	3.18%
Noticiario 97.7	0.28%
PRI	0.28%
Oro Noticias	1.92%
PRI	1.92%
Encuentro Local (Lagunas)	2.65%
PRD	1.33%
PRI	1.33%
Primer Contacto (Huajuapán)	1.94%
PRI	0.45%
PVEM	1.49%
Enlace (Huatulco)	0.77%
PRI	0.77%
MD Noticias (Pto. Escondido)	2.77%
PRI	2.77%
Puerto Ángel Informativo 360 (Pto. Ángel).	0.43%
PRI	0.43%
Fórmula Oaxaca	1.05%
PRI	1.05%
PE Enlace (Pto. Escondido)	1.34%
PRI	1.34%
Este Día (Putla)	0.39%
PRI	0.39%
BBM NOTICIAS (Salina Cruz)	0.38%
PRI	0.38%
Positiva	0.91%
Metrópolis	0.31%
PRI	0.31%
Oro (Huatulco)	0.60%
MORENA	0.60%
Neutra	79.59%
Adiario Radio	3.56%
PVEM	3.56%
Encuentro	0.80%
PT	0.80%
Matutino Radorama	3.61%
PANAL	0.78%
PRI	2.82%

VALORACIÓN DE LA INFORMACIÓN	PORCENTAJE (TIEMPO)
Metrópolis	0.07%
PRI	0.07%
Encuentro Local (Lagunas)	22.00%
COALICIÓN "CREO" PAN-PRD	0.40%
ENCUENTRO SOCIAL	0.25%
INDEPENDIENTES	0.48%
MORENA	1.12%
MOV. CIUDADANO	0.23%
PAN	14.02%
PRD	1.07%
PRI	2.85%
PRS	0.23%
PSD	0.75%
PT	0.60%
Primer Contacto (Huajuapán)	1.92%
PAN	1.76%
PRI	0.12%
PT	0.05%
Enlace (Huatulco)	10.28%
PAN	1.68%
PANAL	1.68%
PRD	1.68%
PRI	3.43%
PT	1.80%
MD Noticias (Pto. Escondido)	1.98%
COALICIÓN "CREO" PAN-PRD	0.55%
PAN	0.55%
PRD	0.69%
PRI	0.18%
La Voz de la Noticia (Pochutla)	11.25%
COALICIÓN "CREO" PAN-PRD	1.24%
COALICIÓN PRI-PVEM	1.23%
MOV. CIUDADANO	0.15%
PAN	0.83%
PRD	1.33%
PRI	4.18%
PT	1.49%
PVEM	0.80%
Fórmula Oaxaca	2.51%
PAN	1.19%
PRD	1.19%
PRI	0.14%



Informe Semanal de Concejales a los Ayuntamientos

Del 11 al 17 de abril de 2016

VALORACIÓN DE LA INFORMACIÓN PARTIDOS POLÍTICOS Y COALICIONES RADIO

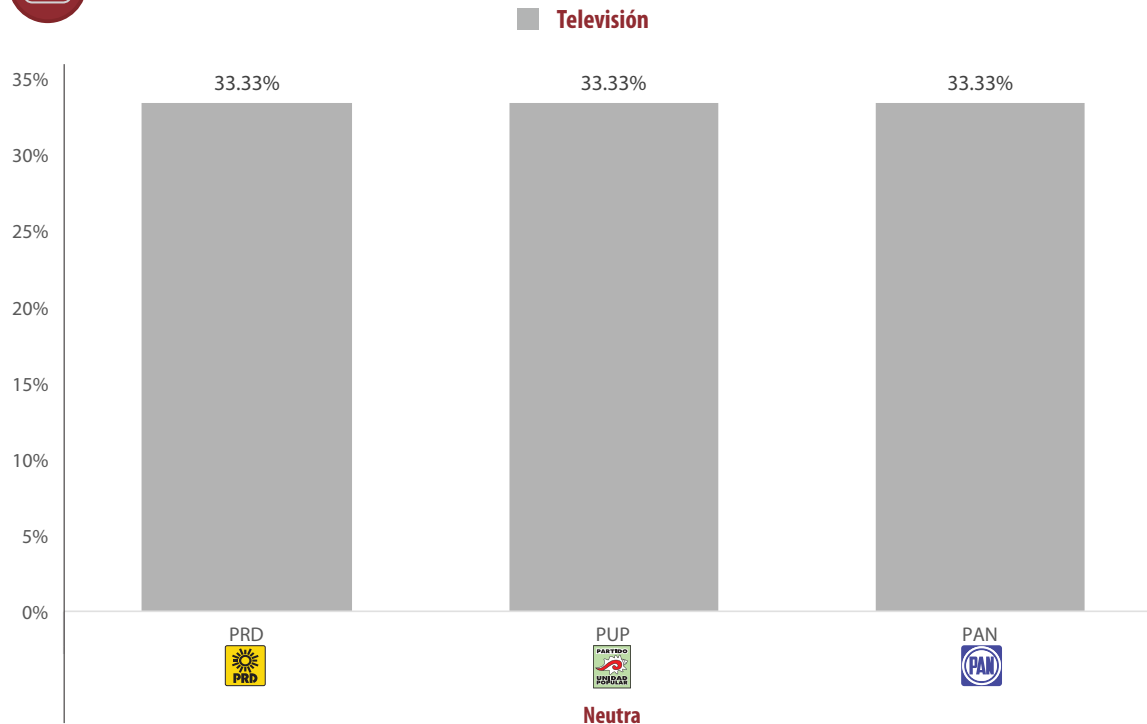


VALORACIÓN DE LA INFORMACIÓN	PORCENTAJE (TIEMPO)
Enlace Radiorama	0.78%
PANAL	0.78%
PE Enlace (Pto. Escondido)	0.12%
PT	0.12%
Despertar (Pochutla)	12.79%
COALICIÓN "CREO" PAN-PRD	1.53%
PRD	6.82%
PRI	4.07%
PT	0.37%
En Comentarios (Tlaxiaco)	0.90%
COALICIÓN "CREO" PAN-PRD	0.45%
COALICIÓN PRI-PVEM	0.45%
ORP Noticias (Tuxtepec)	3.63%
COALICIÓN PRI-PVEM	0.07%
INDEPENDIENTES	2.19%
PANAL	0.13%
PRD	0.07%
PT	1.18%
Enlace (Tlaxiaco)	0.44%
PRI	0.44%
INFORMATIVO KZ	1.24%
PRI	0.97%
PT	0.28%
Este Día (Putla)	0.27%
PT	0.27%
BBM NOTICIAS (Salina Cruz)	1.43%
MORENA	0.24%
PRD	0.13%
PRI	0.93%
PT	0.13%
TOTAL GENERAL	100%

Informe Semanal de Concejales a los Ayuntamientos

Del 11 al 17 de abril de 2016

VALORACIÓN DE LA INFORMACIÓN PARTIDOS POLÍTICOS Y COALICIONES TELEVISIÓN



- El tiempo total en televisión de espacios noticiosos dedicado a partidos políticos y coaliciones fue de **57 segundos** con la valoración de información **Neutra**.
- Se registraron **6** menciones con la valoración de información **Neutra**.
- El único medio de televisión que registró tiempo y menciones para partidos políticos fue Noticias CORTV, fue para los partidos PRD, PUP y PAN con 19 segundos y 2 menciones para cada uno.

VALORACIÓN DE LA INFORMACIÓN	PORCENTAJE (TIEMPO)	TIEMPO	MENCIONES
Neutra	100%	00:00:57	6
PRD	33.33%	00:00:19	2
PUP	33.33%	00:00:19	2
PAN	33.33%	00:00:19	2
TOTAL GENERAL	100%	00:00:57	6

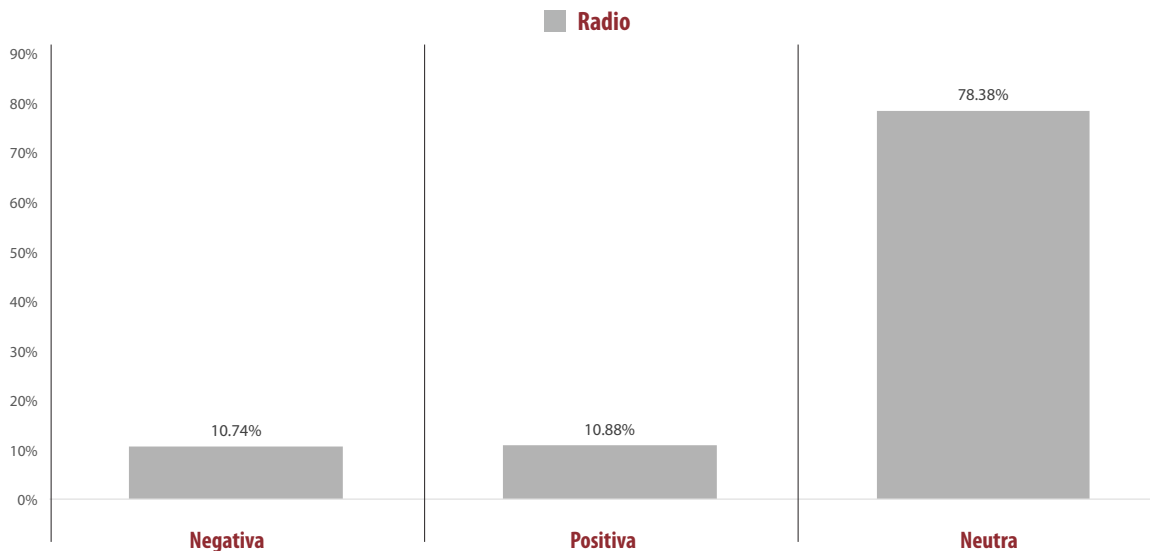
VALORACIÓN DE LA INFORMACIÓN	PORCENTAJE (TIEMPO)
Neutra	100%
NOTICIAS CORTV	100%
PRD	33.33%
PUP	33.33%
PAN	33.33%
TOTAL GENERAL	100%

Informe Semanal de Concejales a los Ayuntamientos

Del 11 al 17 de abril de 2016

VALORACIÓN DE LA INFORMACIÓN ACTORES POLÍTICOS

RADIO



- El tiempo total en espacios noticiosos de radio dedicado a actores políticos fue de 1 hora, 47 minutos, 32 segundos, de los cuales **1 hora, 24 minutos, 17 segundos** corresponden a valoración de la información como **Neutra**; 11 minutos, 42 segundos a **Positiva**; y 11 minutos, 33 segundos a **Negativa**.
- Se registraron un total de 115 menciones, de las cuales **81** corresponden a valoración de la información como **Neutra**, 18 a **Positiva** y 16 a **Negativa**.
- **Salvador González Illescas** es el actor político con el mayor tiempo registrando 12 minutos, 9 segundos en la valoración de la información como **Neutra**.
- **Betsy Aragón Cervantes** es la política con más menciones con 10 en la valoración de la información como **Neutra**.
- La información detallada de esta variable podrá consultarse en la tabla, misma que incluye valoración, actores políticos, porcentajes, tiempos y menciones.

Informe Semanal de Concejales a los Ayuntamientos

Del 11 al 17 de abril de 2016

VALORACIÓN DE LA INFORMACIÓN ACTORES POLÍTICOS

RADIO



VALORACIÓN DE LA INFORMACIÓN	PORCENTAJE (TIEMPO)	TIEMPO	MENCIONES
Negativa	10.74%	00:11:33	16
Roberto Salinas López	0.71%	00:00:46	1
José Hernández Cárdenas	0.62%	00:00:40	1
José Antonio Hernández Fraguas	4.76%	00:05:07	3
Betsi Aragón Cervantes	0.53%	00:00:34	2
Feliciano Cruz Martínez	0.65%	00:00:42	1
Consuelo Zamudio Gonzáles	0.96%	00:01:02	3
Raúl Beristain Espinoza	0.62%	00:00:40	1
Carolina Aparicio Sánchez	1.70%	00:01:50	3
Crispin Romo Santiago	0.19%	00:00:12	1
Positiva	10.88%	00:11:42	18
Roberto Salinas López	0.64%	00:00:41	1
Víctor Cruz Vázquez	2.15%	00:02:19	3
Proceso Salinas	1.32%	00:01:25	1
José Antonio Hernández Fraguas	0.36%	00:00:23	1
José Luis Aquino Pineda	0.93%	00:01:00	1
Betsi Aragón Cervantes	2.09%	00:02:15	3
Juana María Chávez	0.33%	00:00:21	1
Feliciano Cruz Martínez	0.51%	00:00:33	1
Rodolfo León Aragón	1.33%	00:01:26	3
Bárbara García Chávez	0.36%	00:00:23	1
Guillermo Lavariega Cárdenas	0.65%	00:00:42	1
Crispin Romo Santiago	0.22%	00:00:14	1
Neutra	78.38%	01:24:17	81
Artemio Rodríguez Cruz	0.34%	00:00:22	1
Roberto Salinas López	3.39%	00:03:39	5
Pablo Arnaud Carreño	8.12%	00:08:44	1
Alfonso Carrasco Gómez	0.31%	00:00:20	1
Proceso Salinas	0.29%	00:00:19	2
Dante Montaña Montero	0.93%	00:01:00	1
José Antonio Hernández Fraguas	8.38%	00:09:01	6
José Luis Aquino Pineda	0.42%	00:00:27	1
Liliana Salinas Hernández	0.42%	00:00:27	1
Javier Martín Villagómez Herrera	1.88%	00:02:01	2
Gerardo García Henestroza	1.92%	00:02:04	1
Cuauhtémoc Fuentes Villanueva	2.82%	00:03:02	2
Marco Antonio Cabello Mares	0.65%	00:00:42	2
Fernando Rasgado Díaz	0.34%	00:00:22	1
Alfredo Juárez Díaz	0.34%	00:00:22	1
Wilfrido Mejía Juárez	1.19%	00:01:17	2
Yesenia Nolasco Ramírez	0.09%	00:00:06	1

Informe Semanal de Concejales a los Ayuntamientos

Del 11 al 17 de abril de 2016

VALORACIÓN DE LA INFORMACIÓN ACTORES POLÍTICOS

RADIO



VALORACIÓN DE LA INFORMACIÓN	PORCENTAJE (TIEMPO)	TIEMPO	MENCIONES
Betsi Aragón Cervantes	7.33%	00:07:53	10
Donasiano Chávez	0.95%	00:01:01	1
Feliciano Cruz Martínez	4.49%	00:04:50	5
Floriberto Vásquez Ruíz	0.54%	00:00:35	1
Rogelio Juárez García	5.70%	00:06:08	2
Ulises Soto Martínez	1.83%	00:01:58	2
Ariana Onufrios Osorio	0.88%	00:00:57	1
Salvador González Ilescas	11.30%	00:12:09	2
Rodolfo León Aragón	4.03%	00:04:20	8
Juan Galguera Aparicio	0.85%	00:00:55	2
Consuelo Zamudio Gonzáles	0.82%	00:00:53	2
Bárbara García Chávez	1.80%	00:01:56	2
Enriqueta Avendaño	0.65%	00:00:42	1
Carolina Aparicio Sánchez	1.35%	00:01:27	2
Guillermo Lavariega Cárdenas	0.31%	00:00:20	1
José Luis Ramírez Alverdín	0.87%	00:00:56	2
Hita Ortiz Silva	1.22%	00:01:19	3
Luis Mario González Cantoral	0.77%	00:00:50	1
Felipe de Jesús Matus Guendulain	0.25%	00:00:16	1
Ana María Reyes Feria	0.57%	00:00:37	1
TOTAL GENERAL	100%	01:47:32	115

Informe Semanal de Concejales a los Ayuntamientos

Del 11 al 17 de abril de 2016

VALORACIÓN DE LA INFORMACIÓN ACTORES POLÍTICOS

RADIO



VALORACIÓN DE LA INFORMACIÓN	PORCENTAJE (TIEMPO)
Negativa	10.74%
Encuentro	0.88%
José Antonio Hernández Fraguas	0.88%
Encuentro Local (Lagunas)	2.48%
José Antonio Hernández Fraguas	2.48%
Enlace (Huatulco)	1.88%
José Hernández Cárdenas	0.62%
Betsi Aragón Cervantes	0.20%
Carolina Aparicio Sánchez	1.05%
La Voz de la Noticia (Pochutla)	2.01%
Roberto Salinas López	0.71%
Feliciano Cruz Martínez	0.65%
Carolina Aparicio Sánchez	0.65%
Fórmula Oaxaca	1.39%
José Antonio Hernández Fraguas	1.39%
Despertar (Pochutla)	0.33%
Betsi Aragón Cervantes	0.33%
INFORMATIVO KZ	0.96%
Consuelo Zamudio Gonzáles	0.15%
Raúl Beristain Espinoza	0.62%
Crispin Romo Santiago	0.19%
BBM NOTICIAS (Salina Cruz)	0.81%
Consuelo Zamudio Gonzáles	0.81%
Positiva	10.88%
Enlace (Huatulco)	2.65%
Proceso Salinas	1.32%
José Antonio Hernández Fraguas	0.36%
Juana María Chávez	0.33%
Guillermo Lavariega Cárdenas	0.65%
MD Noticias (Pto. Escondido)	4.22%
Víctor Cruz Vázquez	2.15%
José Luis Aquino Pineda	0.93%
Betsi Aragón Cervantes	1.13%
La Voz de la Noticia (Pochutla)	1.15%
Roberto Salinas López	0.64%
Feliciano Cruz Martínez	0.51%
Despertar (Pochutla)	0.96%
Betsi Aragón Cervantes	0.96%
INFORMATIVO KZ	1.39%
Rodolfo León Aragón	1.18%
Crispin Romo Santiago	0.22%

VALORACIÓN DE LA INFORMACIÓN	PORCENTAJE (TIEMPO)
Este Día (Putla)	0.36%
Bárbara García Chávez	0.36%
BBM NOTICIAS (Salina Cruz)	0.15%
Rodolfo León Aragón	0.15%
Neutra	78.38%
Adiario Radio	3.33%
José Antonio Hernández Fraguas	3.33%
Encuentro	1.64%
Bárbara García Chávez	1.64%
La Noticia y el Comentario	3.61%
Rogelio Juárez García	3.61%
Matutino Rádiorama	3.12%
José Antonio Hernández Fraguas	1.02%
Rogelio Juárez García	2.09%
Metrópoli	12.28%
Pablo Arnaud Carreño	8.12%
Dante Montaña Montero	0.93%
José Antonio Hernández Fraguas	2.46%
Wilfrido Mejía Juárez	0.76%
Noticiario 97.7	11.73%
Wilfrido Mejía Juárez	0.43%
Salvador González Ilescas	11.30%
Encuentro Local (Lagunas)	4.91%
Artemio Rodríguez Cruz	0.34%
Liliana Salinas Hernández	0.42%
Cuauhtémoc Fuentes Villanueva	2.82%
Marco Antonio Cabello Mares	0.65%
Fernando Rasgado Díaz	0.34%
Alfredo Juárez Díaz	0.34%
Primer Contacto (Huaquapan)	4.39%
Javier Martín Villagómez Herrera	1.88%
José Luis Ramírez Alverdín	0.87%
Hita Ortiz Silva	0.87%
Luis Mario González Cantoral	0.77%
Enlace (Huatulco)	2.15%
José Antonio Hernández Fraguas	0.29%
Betsi Aragón Cervantes	0.14%
Donasiano Chávez	0.95%
Carolina Aparicio Sánchez	0.77%
MD Noticias (Pto. Escondido)	5.13%
Roberto Salinas López	0.62%

Informe Semanal de Concejales a los Ayuntamientos

Del 11 al 17 de abril de 2016

VALORACIÓN DE LA INFORMACIÓN ACTORES POLÍTICOS

RADIO



VALORACIÓN DE LA INFORMACIÓN	PORCENTAJE (TIEMPO)
José Antonio Hernández Fraguas	0.19%
Betsi Aragón Cervantes	3.92%
Feliciano Cruz Martínez	0.20%
Juan Galguera Aparicio	0.20%
La Voz de la Noticia (Pochutla)	7.81%
Roberto Salinas López	2.77%
Alfonso Carrasco Gómez	0.31%
Proceso Salinas	0.20%
Betsi Aragón Cervantes	1.32%
Feliciano Cruz Martínez	1.05%
Floriberto Vásquez Ruíz	0.54%
Juan Galguera Aparicio	0.65%
Enriqueta Avendaño	0.65%
Guillermo Lavariega Cárdenas	0.31%
Fórmula Oaxaca	1.08%
José Antonio Hernández Fraguas	1.08%
Enlace Radiorama	1.92%
Gerardo García Henestroza	1.92%
Despertar (Pochutla)	7.25%
Proceso Salinas	0.09%
José Luis Aquino Pineda	0.42%
Betsi Aragón Cervantes	1.95%
Feliciano Cruz Martínez	3.24%
Bárbara García Chávez	0.15%
Carolina Aparicio Sánchez	0.57%
Felipe de Jesús Matus Guendulain	0.25%
Ana María Reyes Feria	0.57%
ORP Noticias (Tuxtepec)	2.71%
Ulises Soto Martínez	1.83%
Ariana Onufrios Osorio	0.88%
INFORMATIVO KZ	1.57%
Yesenia Nolasco Ramírez	0.09%
Rodolfo León Aragón	1.22%
Consuelo Zamudio Gonzáles	0.25%
Este Día (Putla)	0.36%
Hita Ortíz Silva	0.36%
BBM NOTICIAS (Salina Cruz)	3.38%
Rodolfo León Aragón	2.81%
Consuelo Zamudio Gonzáles	0.57%
TOTAL GENERAL	100%

Informe Semanal de Concejales a los Ayuntamientos

Del 11 al 17 de abril de 2016

VALORACIÓN DE LA INFORMACIÓN **ACTORES POLÍTICOS** **TELEVISIÓN**

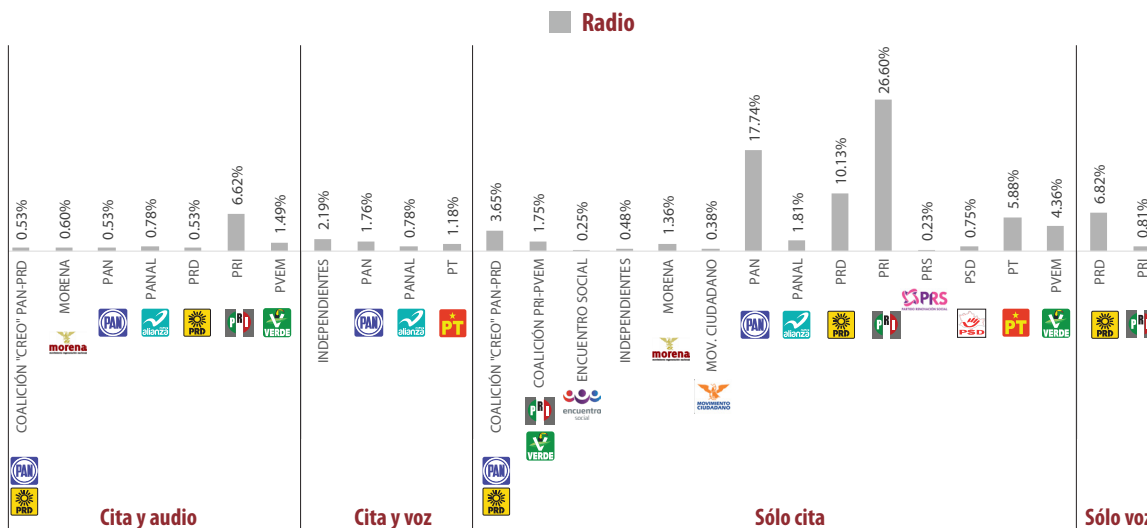


EN ESTA VARIABLE NO SE REGISTRÓ TIEMPO O MENCIÓN PARA NINGÚN PARTIDO POLÍTICO Y COALICIÓN EN TELEVISIÓN.

Informe Semanal de Concejales a los Ayuntamientos

Del 11 al 17 de abril de 2016

RECURSOS TÉCNICOS POR PARTIDOS POLÍTICOS Y COALICIONES RADIO



- El tiempo total en radio en espacios noticiosos dedicado a partidos políticos y coaliciones fue de 2 horas, 24 minutos, 36 segundos; de los cuales 1 hora, 49 minutos corresponden al recurso técnico Sólo cita; 16 minutos, 1 segundo a **Cita y audio**; 11 minutos, 2 segundos a **Sólo Voz**; y 8 minutos, 33 segundos a **Cita y voz**.
- Se registraron un total de **146** menciones, de las cuales **128** corresponden al recurso técnico utilizado Sólo cita; 12 a **Cita y audio**; 4 a **Cita y voz**; y 2 **Sólo voz**.
- El **PRI** fue el partido político con más tiempo y el de mayor numero de menciones, registrando 38 minutos, 28 segundos y 51 menciones en el recurso técnico de **Sólo cita**.
- La información detallada de esta variable podrá consultarse en la tabla, misma que incluye recursos, partidos políticos, coaliciones, porcentajes, tiempos y menciones.

Informe Semanal de Concejales a los Ayuntamientos

Del 11 al 17 de abril de 2016

RECURSOS TÉCNICOS POR PARTIDOS POLÍTICOS Y COALICIONES

RADIO



RECURSO TÉCNICO UTILIZADO PARA PRESENTAR LA INFORMACIÓN	PORCENTAJE (TIEMPO)	TIEMPO	MENCIONES
Cita y audio	11.08%	00:16:01	12
COALICIÓN "CREO" PAN-PRD	0.53%	00:00:46	1
MORENA	0.60%	00:00:52	1
PAN	0.53%	00:00:46	1
PANAL	0.78%	00:01:08	1
PRD	0.53%	00:00:46	1
PRI	6.62%	00:09:34	6
PVEM	1.49%	00:02:09	1
Cita y voz	5.91%	00:08:33	4
INDEPENDIENTES	2.19%	00:03:10	1
PAN	1.76%	00:02:33	1
PANAL	0.78%	00:01:08	1
PT	1.18%	00:01:42	1
Sólo cita	75.38%	01:49:00	128
COALICIÓN "CREO" PAN-PRD	3.65%	00:05:17	10
COALICIÓN PRI-PVEM	1.75%	00:02:32	5
ENCUENTRO SOCIAL	0.25%	00:00:22	1
INDEPENDIENTES	0.48%	00:00:42	2
MORENA	1.36%	00:01:58	6
MOV. CIUDADANO	0.38%	00:00:33	2
PAN	17.74%	00:25:39	10
PANAL	1.81%	00:02:37	3
PRD	10.13%	00:14:39	14
PRI	26.60%	00:38:28	51
PRS	0.23%	00:00:20	1
PSD	0.75%	00:01:05	3
PT	5.88%	00:08:30	16
PVEM	4.36%	00:06:18	4
Sólo voz	7.63%	00:11:02	2
PRD	6.82%	00:09:52	1
PRI	0.81%	00:01:10	1
TOTAL GENERAL	100%	02:24:36	146

Informe Semanal de Concejales a los Ayuntamientos

Del 11 al 17 de abril de 2016

RECURSOS TÉCNICOS POR PARTIDOS POLÍTICOS Y COALICIONES RADIO



RECURSO TÉCNICO UTILIZADO PARA PRESENTAR LA INFORMACIÓN	PORCENTAJE (TIEMPO)
Cita y audio	11.08%
Matutino Radiorama	0.78%
PANAL	0.78%
Primer Contacto (Huaquapan)	1.94%
PRI	0.45%
PVEM	1.49%
Oro (Huatulco)	0.60%
MORENA	0.60%
Puerto Ángel Informativo 360 (Pto. Ángel).	0.43%
PRI	0.43%
La Voz de la Noticia (Pochutla)	3.09%
COALICIÓN "CREO" PAN-PRD	0.53%
PAN	0.53%
PRD	0.53%
PRI	1.50%
Despertar (Pochutla)	3.41%
PRI	3.41%
Enlace (Tlaxiaco)	0.44%
PRI	0.44%
Este Día (Putla)	0.39%
PRI	0.39%
Cita y voz	5.91%
Primer Contacto (Huaquapan)	1.76%
PAN	1.76%
Enlace Radiorama	0.78%
PANAL	0.78%
ORP Noticias (Tuxtepec)	3.37%
INDEPENDIENTES	2.19%
PT	1.18%
Sólo cita	75.38%
Adiario Radio	3.56%
PVEM	3.56%
Encuentro	3.20%
PRI	2.41%
PT	0.80%
La Noticia y el Comentario	3.18%
PRD	3.18%
Matutino Radiorama	2.82%
PRI	2.82%
Metrópolis	0.38%
PRI	0.38%
Noticiario 97.7	0.28%

RECURSO TÉCNICO UTILIZADO PARA PRESENTAR LA INFORMACIÓN	PORCENTAJE (TIEMPO)
PRI	0.28%
Oro Noticias	1.92%
PRI	1.92%
Encuentro Local (Lagunas)	24.65%
COALICIÓN "CREO" PAN-PRD	0.40%
ENCUENTRO SOCIAL	0.25%
INDEPENDIENTES	0.48%
MORENA	1.12%
MOV. CIUDADANO	0.23%
PAN	14.02%
PRD	2.40%
PRI	4.17%
PRS	0.23%
PSD	0.75%
PT	0.60%
Primer Contacto (Huaquapan)	0.16%
PRI	0.12%
PT	0.05%
Enlace (Huatulco)	11.05%
PAN	1.68%
PANAL	1.68%
PRD	1.68%
PRI	4.21%
PT	1.80%
MD Noticias (Pto. Escondido)	4.75%
COALICIÓN "CREO" PAN-PRD	0.55%
PAN	0.55%
PRD	0.69%
PRI	2.95%
La Voz de la Noticia (Pochutla)	8.16%
COALICIÓN "CREO" PAN-PRD	0.71%
COALICIÓN PRI-PVEM	1.23%
MOV. CIUDADANO	0.15%
PAN	0.30%
PRD	0.80%
PRI	2.69%
PT	1.49%
PVEM	0.80%
Fórmula Oaxaca	3.56%
PAN	1.19%
PRD	1.19%
PRI	1.19%



Informe Semanal de Concejales a los Ayuntamientos

Del 11 al 17 de abril de 2016

RECURSOS TÉCNICOS POR PARTIDOS POLÍTICOS Y COALICIONES RADIO

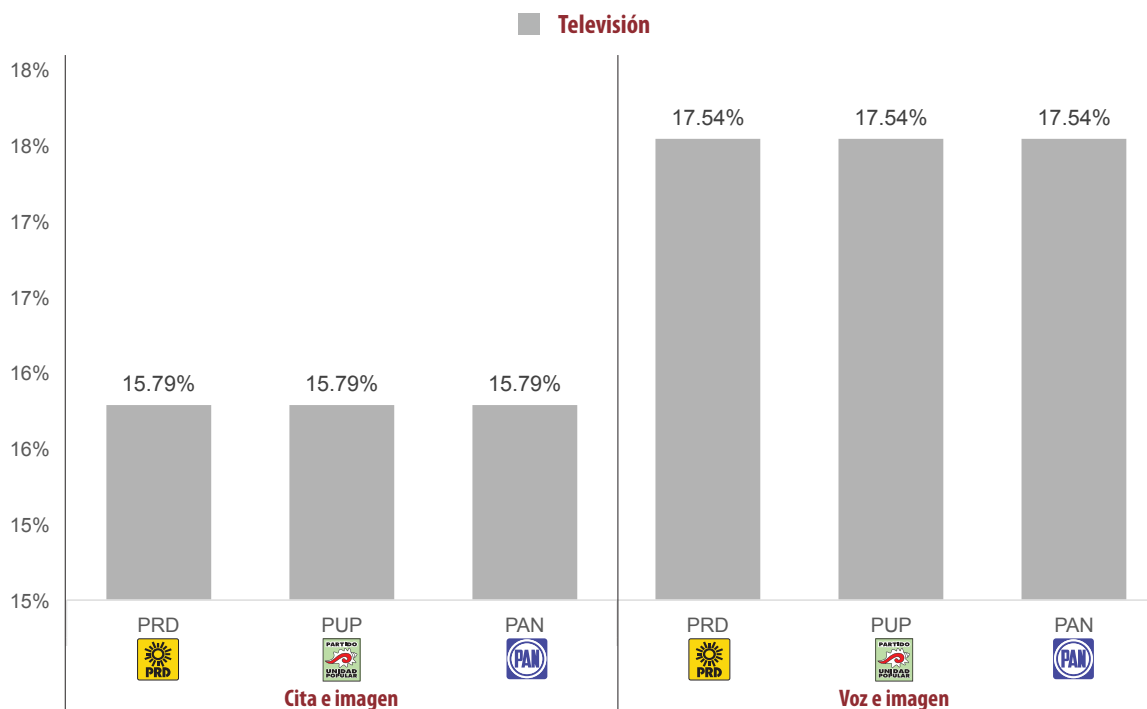


RECURSO TÉCNICO UTILIZADO PARA PRESENTAR LA INFORMACIÓN	PORCENTAJE (TIEMPO)
PE Enlace (Pto. Escondido)	1.45%
PRI	1.34%
PT	0.12%
Despertar (Pochutla)	2.56%
COALICIÓN "CREO" PAN-PRD	1.53%
PRI	0.66%
PT	0.37%
En Comentarios (Tlaxiaco)	0.90%
COALICIÓN "CREO" PAN-PRD	0.45%
COALICIÓN PRI-PVEM	0.45%
ORP Noticias (Tuxtepec)	0.27%
COALICIÓN PRI-PVEM	0.07%
PANAL	0.13%
PRD	0.07%
INFORMATIVO KZ	1.24%
PRI	0.97%
PT	0.28%
Este Día (Putla)	0.27%
PT	0.27%
BBM NOTICIAS (Salina Cruz)	1.00%
MORENA	0.24%
PRD	0.13%
PRI	0.51%
PT	0.13%
Sólo voz	7.63%
Despertar (Pochutla)	6.82%
PRD	6.82%
BBM NOTICIAS (Salina Cruz)	0.81%
PRI	0.81%
TOTAL GENERAL	100%

Informe Semanal de Concejales a los Ayuntamientos

Del 11 al 17 de abril de 2016

RECURSOS TÉCNICOS POR PARTIDOS POLÍTICOS Y COALICIONES TELEVISIÓN



- El tiempo total de televisión en espacios noticiosos dedicado a partidos políticos y coaliciones fue de **57 segundos**, de los cuales 27 segundos corresponden al recurso técnico utilizado de **Cita e Imagen** y 30 segundos al recurso de **Voz e Imagen**.
- Se registraron **6 menciones**, de las cuales 3 corresponden al recurso técnico de **Cita e Imagen** y 3 al recurso de **Voz e Imagen**.
- CORTV fue el programa noticioso de televisión que registró tiempo en esta variable.

Informe Semanal de Concejales a los Ayuntamientos

Del 11 al 17 de abril de 2016

RECURSOS TÉCNICOS POR PARTIDOS POLÍTICOS Y COALICIONES TELEVISIÓN



RECURSO TÉCNICO UTILIZADO PARA PRESENTAR LA INFORMACIÓN	PORCENTAJE (TIEMPO)	TIEMPO	MENCIONES
Cita e imagen	47.37%	00:00:27	3
PRD	15.79%	00:00:09	1
PUP	15.79%	00:00:09	1
PAN	15.79%	00:00:09	1
Voz e imagen	52.63%	00:00:30	3
PRD	17.54%	00:00:10	1
PUP	17.54%	00:00:10	1
PAN	17.54%	00:00:10	1
TOTAL GENERAL	100%	00:00:57	6

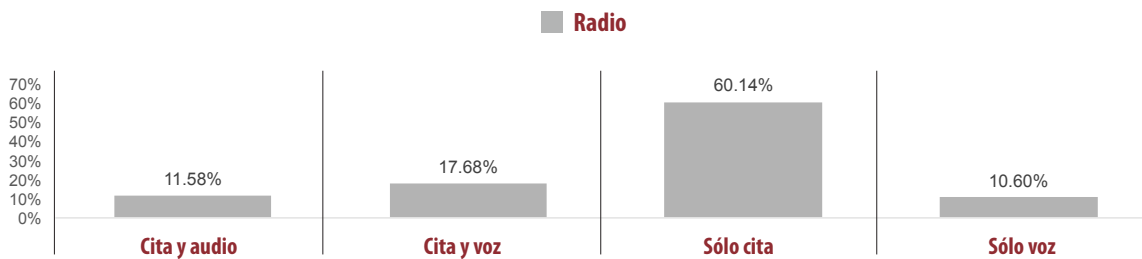
RECURSO TÉCNICO UTILIZADO PARA PRESENTAR LA INFORMACIÓN	PORCENTAJE (TIEMPO)
Cita e imagen	47.37%
NOTICIAS CORTV	47.37%
PRD	15.79%
PUP	15.79%
PAN	15.79%
Voz e imagen	52.63%
NOTICIAS CORTV	52.63%
PRD	17.54%
PUP	17.54%
PAN	17.54%
TOTAL GENERAL	100%

Informe Semanal de Concejales a los Ayuntamientos

Del 11 al 17 de abril de 2016

RECURSOS TÉCNICOS POR ACTORES POLÍTICOS

RADIO



- El tiempo total en espacios noticiosos de radio dedicado a actores políticos fue de 1 hora, 47 minutos, 32 segundos, de los cuales 1 hora, 4 minutos, 40 segundos corresponden al recurso técnico Sólo cita; 19 minutos, 1 segundo a **Cita y voz**; 12 minutos, 27 segundos a **Cita y audio**; y 11 minutos, 24 segundos a **Sólo voz**.
- Se registró un total de 115 menciones, de las cuales **98** corresponden al recurso técnico utilizado **Solo Cita**; 10 al recurso **Cita y audio**; 5 al recurso de **Cita y Voz**; y 2 al recurso de **Sólo voz**.
- **Salvador González Ilescas** fue el actor político con más tiempo, registrando 12 minutos, 9 segundos con el recurso técnico **Cita y voz**.
- **Betsy Aragón Cervantes** fue la política con más menciones, registrando 15 en el recurso técnico **Sólo cita**.
- La información detallada de esta variable podrá consultarse en la tabla, misma que incluye recursos, actores políticos, espacios noticiosos, porcentajes, tiempos y menciones.

Informe Semanal de Concejales a los Ayuntamientos

Del 11 al 17 de abril de 2016

RECURSOS TÉCNICOS POR ACTORES POLÍTICOS

RADIO



RECURSO TÉCNICO UTILIZADO PARA PRESENTAR LA INFORMACIÓN	PORCENTAJE (TIEMPO)	TIEMPO	MENCIONES
Cita y audio	11.58%	00:12:27	10
Roberto Salinas López	0.71%	00:00:46	1
Dante Montaña Montero	0.93%	00:01:00	1
José Antonio Hernández Fraguas	3.55%	00:03:49	2
Javier Martín Villagómez Herrera	1.64%	00:01:46	1
Rogelio Juárez García	2.09%	00:02:15	1
Ariana Onufrios Osorio	0.88%	00:00:57	1
Bárbara García Chávez	0.15%	00:00:10	1
José Luis Ramírez Alverdín	0.81%	00:00:52	1
Hita Ortíz Silva	0.81%	00:00:52	1
Cita y voz	17.68%	00:19:01	5
José Antonio Hernández Fraguas	1.02%	00:01:06	1
Rogelio Juárez García	3.61%	00:03:53	1
Ulises Soto Martínez	1.75%	00:01:53	1
Salvador González Ilescas	11.30%	00:12:09	2
Sólo cita	60.14%	01:04:40	98
Artemio Rodríguez Cruz	0.34%	00:00:22	1
Roberto Salinas López	4.03%	00:04:20	6
Alfonso Carrasco Gómez	0.31%	00:00:20	1
Víctor Cruz Vázquez	2.15%	00:02:19	3
Proceso Salinas	1.61%	00:01:44	3
José Hernández Cárdenas	0.62%	00:00:40	1
José Antonio Hernández Fraguas	8.93%	00:09:36	7
José Luis Aquino Pineda	1.35%	00:01:27	2
Liliana Salinas Hernández	0.42%	00:00:27	1
Javier Martín Villagómez Herrera	0.23%	00:00:15	1
Gerardo García Henestroza	1.92%	00:02:04	1
Cuauhtémoc Fuentes Villanueva	0.34%	00:00:22	1
Marco Antonio Cabello Mares	0.65%	00:00:42	2
Fernando Rasgado Díaz	0.34%	00:00:22	1
Alfredo Juárez Díaz	0.34%	00:00:22	1
Wilfrido Mejía Juárez	1.19%	00:01:17	2
Yesenia Nolasco Ramírez	0.09%	00:00:06	1
Betsi Aragón Cervantes	9.95%	00:10:42	15
Donasiano Chávez	0.95%	00:01:01	1
Juana María Chávez	0.33%	00:00:21	1
Feliciano Cruz Martínez	5.66%	00:06:05	7
Floriberto Vásquez Ruíz	0.54%	00:00:35	1
Ulises Soto Martínez	0.08%	00:00:05	1
Rodolfo León Aragón	5.36%	00:05:46	11

Informe Semanal de Concejales a los Ayuntamientos

Del 11 al 17 de abril de 2016

RECURSOS TÉCNICOS POR ACTORES POLÍTICOS

RADIO



RECURSO TÉCNICO UTILIZADO PARA PRESENTAR LA INFORMACIÓN	PORCENTAJE (TIEMPO)	TIEMPO	MENCIONES
Juan Galguera Aparicio	0.85%	00:00:55	2
Consuelo Zamudio Gonzáles	1.78%	00:01:55	5
Raúl Beristain Espinoza	0.62%	00:00:40	1
Bárbara García Chávez	2.00%	00:02:09	2
Enriqueta Avendaño	0.65%	00:00:42	1
Carolina Aparicio Sánchez	3.05%	00:03:17	5
Guillermo Lavariega Cárdenas	0.96%	00:01:02	2
Crispin Romo Santiago	0.40%	00:00:26	2
José Luis Ramírez Alverdín	0.06%	00:00:04	1
Hita Ortíz Silva	0.42%	00:00:27	2
Luis Mario González Cantoral	0.77%	00:00:50	1
Felipe de Jesús Matus Guendulain	0.25%	00:00:16	1
Ana María Reyes Feria	0.57%	00:00:37	1
Sólo voz	10.60%	00:11:24	2
Pablo Arnaud Carreño	8.12%	00:08:44	1
Cuauhtémoc Fuentes Villanueva	2.48%	00:02:40	1
TOTAL GENERAL	100%	01:47:32	115

Informe Semanal de Concejales a los Ayuntamientos

Del 11 al 17 de abril de 2016

RECURSOS TÉCNICOS POR ACTORES POLÍTICOS

RADIO



RECURSO TÉCNICO UTILIZADO PARA PRESENTAR LA INFORMACIÓN	PORCENTAJE (TIEMPO)
Cita y audio	11.58%
Matutino Radiorama	2.09%
Rogelio Juárez García	2.09%
Metrópolis	3.39%
Dante Montaña Montero	0.93%
José Antonio Hernández Fraguas	2.46%
Primer Contacto (Huajuapán)	3.25%
Javier Martín Villagómez Herrera	1.64%
José Luis Ramírez Alverdín	0.81%
Hita Ortiz Silva	0.81%
La Voz de la Noticia (Pochutla)	0.71%
Roberto Salinas López	0.71%
Fórmula Oaxaca	1.08%
José Antonio Hernández Fraguas	1.08%
Despertar (Pochutla)	0.15%
Bárbara García Chávez	0.15%
ORP Noticias (Tuxtepec)	0.88%
Ariana Onufrios Osorio	0.88%
Cita y voz	17.68%
La Noticia y el Comentario	3.61%
Rogelio Juárez García	3.61%
Matutino Radiorama	1.02%
José Antonio Hernández Fraguas	1.02%
Noticiario 97.7	11.30%
Salvador González Ilescas	11.30%
ORP Noticias (Tuxtepec)	1.75%
Ulises Soto Martínez	1.75%
Sólo cita	60.14%
Adiario Radio	3.33%
José Antonio Hernández Fraguas	3.33%
Encuentro	2.53%
José Antonio Hernández Fraguas	0.88%
Bárbara García Chávez	1.64%
Metrópolis	0.76%
Wilfrido Mejía Juárez	0.76%
Noticiario 97.7	0.43%
Wilfrido Mejía Juárez	0.43%
Encuentro Local (Lagunas)	4.91%
Artemio Rodríguez Cruz	0.34%
José Antonio Hernández Fraguas	2.48%
Liliana Salinas Hernández	0.42%
Cuauhtémoc Fuentes Villanueva	0.34%
Marco Antonio Cabello Mares	0.65%
Fernando Rasgado Díaz	0.34%
Alfredo Juárez Díaz	0.34%

RECURSO TÉCNICO UTILIZADO PARA PRESENTAR LA INFORMACIÓN	PORCENTAJE (TIEMPO)
Primer Contacto (Huajuapán)	1.13%
Javier Martín Villagómez Herrera	0.23%
José Luis Ramírez Alverdín	0.06%
Hita Ortiz Silva	0.06%
Luis Mario González Cantoral	0.77%
Enlace (Huatulco)	6.68%
Proceso Salinas	1.32%
José Hernández Cárdenas	0.62%
José Antonio Hernández Fraguas	0.65%
Betsi Aragón Cervantes	0.34%
Donasiano Chávez	0.95%
Juana María Chávez	0.33%
Carolina Aparicio Sánchez	1.83%
Guillermo Lavariega Cárdenas	0.65%
MD Noticias (Pto. Escondido)	9.35%
Roberto Salinas López	0.62%
Víctor Cruz Vázquez	2.15%
José Antonio Hernández Fraguas	0.19%
José Luis Aquino Pineda	0.93%
Betsi Aragón Cervantes	5.05%
Feliciano Cruz Martínez	0.20%
Juan Galguera Aparicio	0.20%
La Voz de la Noticia (Pochutla)	10.26%
Roberto Salinas López	3.41%
Alfonso Carrasco Gómez	0.31%
Proceso Salinas	0.20%
Betsi Aragón Cervantes	1.32%
Feliciano Cruz Martínez	2.22%
Floriberto Vásquez Ruíz	0.54%
Juan Galguera Aparicio	0.65%
Enriqueta Avendaño	0.65%
Carolina Aparicio Sánchez	0.65%
Guillermo Lavariega Cárdenas	0.31%
Fórmula Oaxaca	1.39%
José Antonio Hernández Fraguas	1.39%
Enlace Radiorama	1.92%
Gerardo García Henestroza	1.92%
Despertar (Pochutla)	8.38%
Proceso Salinas	0.09%
José Luis Aquino Pineda	0.42%
Betsi Aragón Cervantes	3.24%
Feliciano Cruz Martínez	3.24%
Carolina Aparicio Sánchez	0.57%
Felipe de Jesús Matus Guendulain	0.25%
Ana María Reyes Feria	0.57%

Informe Semanal de Concejales a los Ayuntamientos

Del 11 al 17 de abril de 2016

RECURSOS TÉCNICOS POR ACTORES POLÍTICOS RADIO



RECURSO TÉCNICO UTILIZADO PARA PRESENTAR LA INFORMACIÓN	PORCENTAJE (TIEMPO)
ORP Noticias (Tuxtepec)	0.08%
Ulises Soto Martínez	0.08%
INFORMATIVO KZ	3.92%
Yesenia Nolasco Ramírez	0.09%
Rodolfo León Aragón	2.40%
Consuelo Zamudio Gonzáles	0.40%
Raúl Beristain Espinoza	0.62%
Crispin Romo Santiago	0.40%
Este Día (Putla)	0.71%
Bárbara García Chávez	0.36%
Hita Ortiz Silva	0.36%
BBM NOTICIAS (Salina Cruz)	4.34%
Rodolfo León Aragón	2.96%
Consuelo Zamudio Gonzáles	1.38%
Sólo voz	10.60%
Metrópolis	8.12%
Pablo Arnaud Carreño	8.12%
Encuentro Local (Lagunas)	2.48%
Cauhtémoc Fuentes Villanueva	2.48%
TOTAL GENERAL	100%

Informe Semanal de Concejales a los Ayuntamientos

Del 11 al 17 de abril de 2016

RECURSOS TÉCNICOS POR **ACTORES POLÍTICOS** **TELEVISIÓN**

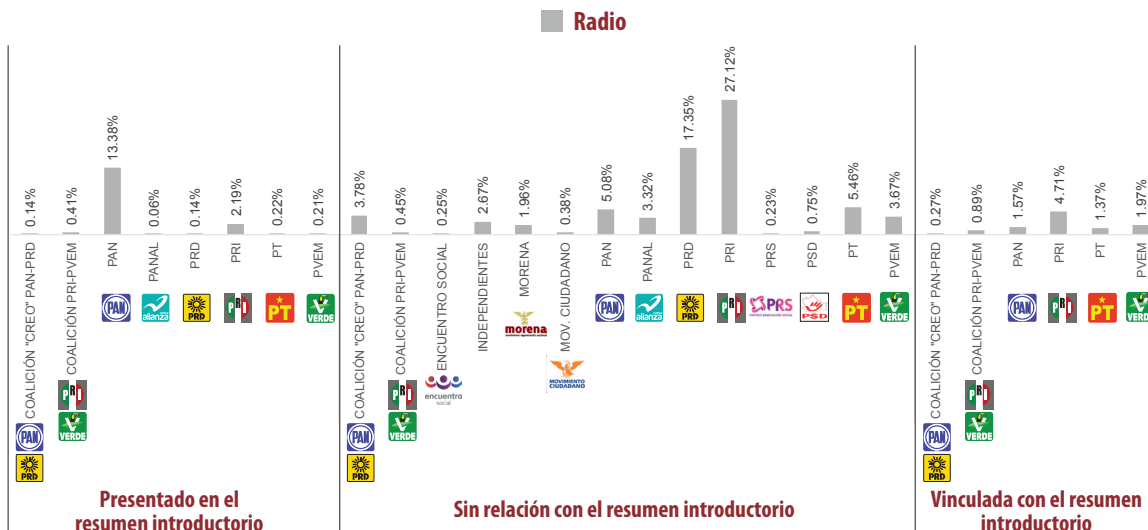


EN ESTA VARIABLE NO SE REGISTRÓ TIEMPO O MENCIÓN PARA NINGÚN PARTIDO POLÍTICO Y COALICIÓN EN TELEVISIÓN.

Informe Semanal de Concejales a los Ayuntamientos

Del 11 al 17 de abril de 2016

IMPORTANCIA DE LAS NOTICIAS. JERARQUIZACIÓN POR PARTIDOS POLÍTICOS Y COALICIONES **RADIO**



- El tiempo total en radio en espacios noticiosos dedicado a partidos políticos y coaliciones fue de 2 horas, 24 minutos, 36 segundos, de los cuales 1 hora, 44 minutos, 48 segundos, corresponden a la jerarquización de la nota **Sin relación con el resumen introductorio**; 24 minutos, 13 segundos a **Presentado en el resumen introductorio**; y 15 minutos, 35 segundos a **Vinculado con el resumen introductorio**.
- Se registraron un total de 146 menciones, de las cuales **104** corresponden a la jerarquización de la nota **Sin relación con el resumen introductorio**; 23 a **Vinculada con el resumen introductorio**; y 19 a **Presentado en el resumen introductorio**.
- El **PRI** fue el partido político con el mayor tiempo y número de menciones, registrando 39 minutos, 13 segundos, y 37 menciones en la jerarquización de la nota **Sin relación con el resumen introductorio**.

Informe Semanal de Concejales a los Ayuntamientos

Del 11 al 17 de abril de 2016

IMPORTANCIA DE LAS NOTICIAS. JERARQUIZACIÓN POR
PARTIDOS POLÍTICOS Y COALICIONES **RADIO**

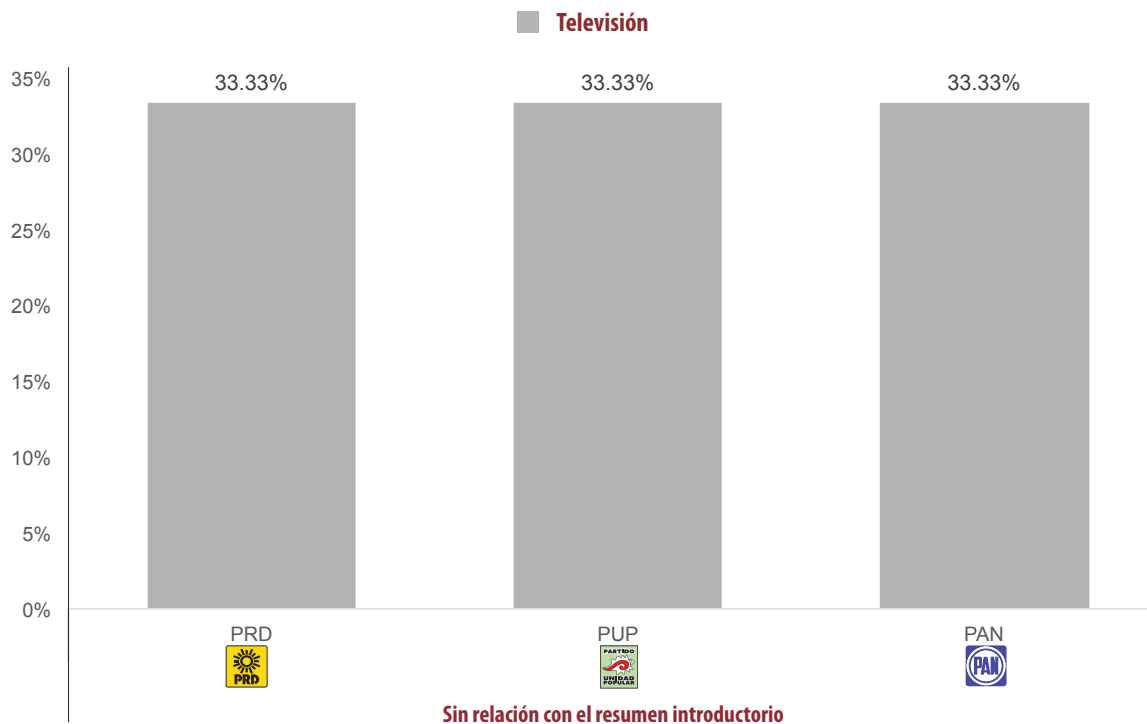


JERARQUIZACIÓN DE LA NOTA	PORCENTAJE (TIEMPO)	TIEMPO	MENCIONES
Presentado en el resumen introductorio	16.75%	00:24:13	19
COALICIÓN "CREO" PAN-PRD	0.14%	00:00:12	1
COALICIÓN PRI-PVEM	0.41%	00:00:36	2
PAN	13.38%	00:19:21	2
PANAL	0.06%	00:00:05	1
PRD	0.14%	00:00:12	1
PRI	2.19%	00:03:10	9
PT	0.22%	00:00:19	2
PVEM	0.21%	00:00:18	1
Sin relación con el resumen introductorio	72.48%	01:44:48	104
COALICIÓN "CREO" PAN-PRD	3.78%	00:05:28	9
COALICIÓN PRI-PVEM	0.45%	00:00:39	1
ENCUENTRO SOCIAL	0.25%	00:00:22	1
INDEPENDIENTES	2.67%	00:03:52	3
MORENA	1.96%	00:02:50	7
MOV. CIUDADANO	0.38%	00:00:33	2
PAN	5.08%	00:07:21	7
PANAL	3.32%	00:04:48	4
PRD	17.35%	00:25:05	15
PRI	27.12%	00:39:13	37
PRS	0.23%	00:00:20	1
PSD	0.75%	00:01:05	3
PT	5.46%	00:07:54	12
PVEM	3.67%	00:05:18	2
Vinculada con el resumen introductorio	10.78%	00:15:35	23
COALICIÓN "CREO" PAN-PRD	0.27%	00:00:23	1
COALICIÓN PRI-PVEM	0.89%	00:01:17	2
PAN	1.57%	00:02:16	3
PRI	4.71%	00:06:49	12
PT	1.37%	00:01:59	3
PVEM	1.97%	00:02:51	2
TOTAL GENERAL	100%	02:24:36	146

Informe Semanal de Concejales a los Ayuntamientos

Del 11 al 17 de abril de 2016

IMPORTANCIA DE LAS NOTICIAS. JERARQUIZACIÓN POR PARTIDOS POLÍTICOS Y COALICIONES **TELEVISIÓN**



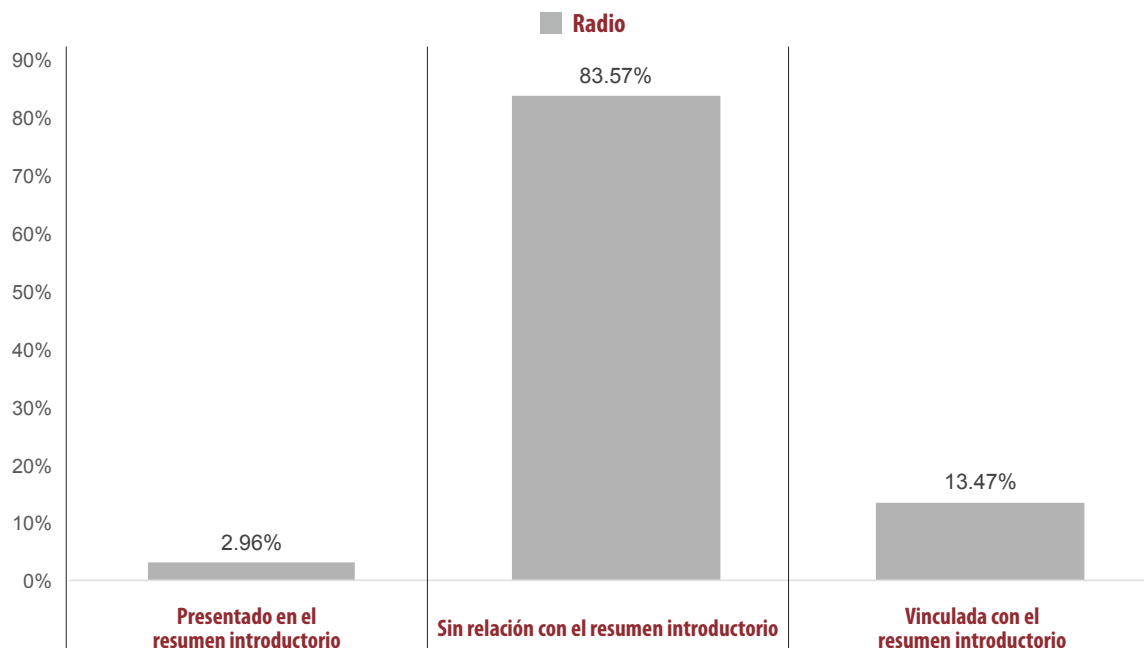
- El tiempo total de televisión en espacios noticiosos dedicado a partidos políticos y coaliciones fue de 57 segundos los cuales corresponden a la jerarquización de la nota Sin Relación con el Resumen Introductorio.
- Se registraron 6 menciones correspondientes a la jerarquización de la nota Sin Relación con el Resumen Introductorio.

JERARQUIZACIÓN DE LA NOTA	PORCENTAJE (TIEMPO)	TIEMPO	MENCIONES
Sin relación con el resumen introductorio	100%	00:00:57	6
PRD	33.33%	00:00:19	2
PUP	33.33%	00:00:19	2
PAN	33.33%	00:00:19	2
TOTAL GENERAL	100%	00:00:57	6

Informe Semanal de Concejales a los Ayuntamientos

Del 11 al 17 de abril de 2016

IMPORTANCIA DE LAS NOTICIAS. JERARQUIZACIÓN POR ACTORES POLÍTICOS **RADIO**



- El tiempo total en radio de espacios noticiosos dedicado a actores políticos fue de 1 hora, 47 minutos, 32 segundos; de los cuales **1 hora, 29 minutos, 52 segundos** corresponden a la jerarquización de la nota **Sin Relación con el Resumen Introductorio**; 14 minutos, 29 segundos a **Vinculada con el Resumen Introductorio**; y 3 minutos, 11 segundos a **Presentado en el resumen introductorio**.
- Se registraron 115 menciones, las cuales 86 corresponden a la jerarquización de la nota **Sin Relación con el Resumen Introductorio**; 17 a **Vinculada con el Resumen Introductorio**; y 12 a **Presentado en el Resumen Introductorio**.
- **José Antonio Hernández Fraguas** fue el actor político que registró el mayor tiempo en radio, con 13 minutos, 49 segundos, en la jerarquización de la nota **Sin Relación con el resumen Introductorio**.
- **Betsy Aragón Cervantes** fue la política con más menciones, registrando 12 en la jerarquización de la nota **Sin Relación con el resumen Introductorio**.

Informe Semanal de Concejales a los Ayuntamientos

Del 11 al 17 de abril de 2016

IMPORTANCIA DE LAS NOTICIAS. JERARQUIZACIÓN POR ACTORES POLÍTICOS **RADIO**



JERARQUIZACIÓN DE LA NOTA	PORCENTAJE (TIEMPO)	TIEMPO	MENCIONES
Presentado en el resumen introductorio	2.96%	00:03:11	12
José Antonio Hernández Fraguas	0.29%	00:00:19	1
Javier Martín Villagómez Herrera	0.23%	00:00:15	1
Wilfrido Mejía Juárez	0.43%	00:00:28	1
Betsi Aragón Cervantes	0.26%	00:00:17	1
Feliciano Cruz Martínez	1.05%	00:01:08	2
Ulises Soto Martínez	0.08%	00:00:05	1
Rodolfo León Aragón	0.48%	00:00:31	3
José Luis Ramírez Alverdín	0.06%	00:00:04	1
Hita Ortiz Silva	0.06%	00:00:04	1
Sin relación con el resumen introductorio	83.57%	01:29:52	86
Artemio Rodríguez Cruz	0.34%	00:00:22	1
Roberto Salinas López	4.74%	00:05:06	7
Pablo Arnaud Carreño	8.12%	00:08:44	1
Alfonso Carrasco Gómez	0.31%	00:00:20	1
Víctor Cruz Vázquez	2.15%	00:02:19	3
Proceso Salinas	1.61%	00:01:44	3
José Hernández Cárdenas	0.62%	00:00:40	1
Dante Montaña Montero	0.93%	00:01:00	1
José Antonio Hernández Fraguas	12.85%	00:13:49	8
José Luis Aquino Pineda	1.35%	00:01:27	2
Liliana Salinas Hernández	0.42%	00:00:27	1
Gerardo García Henestroza	1.92%	00:02:04	1
Cuauhtémoc Fuentes Villanueva	2.82%	00:03:02	2
Marco Antonio Cabello Mares	0.65%	00:00:42	2
Fernando Rasgado Díaz	0.34%	00:00:22	1
Alfredo Juárez Díaz	0.34%	00:00:22	1
Wilfrido Mejía Juárez	0.76%	00:00:49	1
Yesenia Nolasco Ramírez	0.09%	00:00:06	1
Betsi Aragón Cervantes	8.83%	00:09:30	12
Donasiano Chávez	0.95%	00:01:01	1
Juana María Chávez	0.33%	00:00:21	1
Feliciano Cruz Martínez	3.44%	00:03:42	3
Rogelio Juárez García	5.70%	00:06:08	2
Salvador González Ilescas	11.30%	00:12:09	2
Rodolfo León Aragón	2.32%	00:02:30	6
Juan Galguera Aparicio	0.20%	00:00:13	1

Informe Semanal de Concejales a los Ayuntamientos

Del 11 al 17 de abril de 2016

IMPORTANCIA DE LAS NOTICIAS. JERARQUIZACIÓN POR ACTORES POLÍTICOS **RADIO**



JERARQUIZACIÓN DE LA NOTA	PORCENTAJE (TIEMPO)	TIEMPO	MENCIONES
Consuelo Zamudio Gonzáles	1.78%	00:01:55	5
Raúl Beristain Espinoza	0.62%	00:00:40	1
Bárbara García Chávez	2.00%	00:02:09	2
Carolina Aparicio Sánchez	2.40%	00:02:35	4
Guillermo Lavariega Cárdenas	0.96%	00:01:02	2
Crispin Romo Santiago	0.40%	00:00:26	2
Hita Ortiz Silva	0.36%	00:00:23	1
Luis Mario González Cantoral	0.77%	00:00:50	1
Felipe de Jesús Matus Guendulain	0.25%	00:00:16	1
Ana María Reyes Feria	0.57%	00:00:37	1
Vinculada con el resumen introductorio	13.47%	00:14:29	17
José Antonio Hernández Fraguas	0.36%	00:00:23	1
Javier Martín Villagómez Herrera	1.64%	00:01:46	1
Betsi Aragón Cervantes	0.85%	00:00:55	2
Feliciano Cruz Martínez	1.16%	00:01:15	2
Floriberto Vásquez Ruíz	0.54%	00:00:35	1
Ulises Soto Martínez	1.75%	00:01:53	1
Ariana Onufrios Osorio	0.88%	00:00:57	1
Rodolfo León Aragón	2.56%	00:02:45	2
Juan Galguera Aparicio	0.65%	00:00:42	1
Bárbara García Chávez	0.15%	00:00:10	1
Enriqueta Avendaño	0.65%	00:00:42	1
Carolina Aparicio Sánchez	0.65%	00:00:42	1
José Luis Ramírez Alverdín	0.81%	00:00:52	1
Hita Ortiz Silva	0.81%	00:00:52	1
TOTAL GENERAL	100%	01:47:32	115

Informe Semanal de Concejales a los Ayuntamientos

Del 11 al 17 de abril de 2016

IMPORTANCIA DE LAS NOTICIAS. JERARQUIZACIÓN POR
ACTORES POLÍTICOS TELEVISIÓN

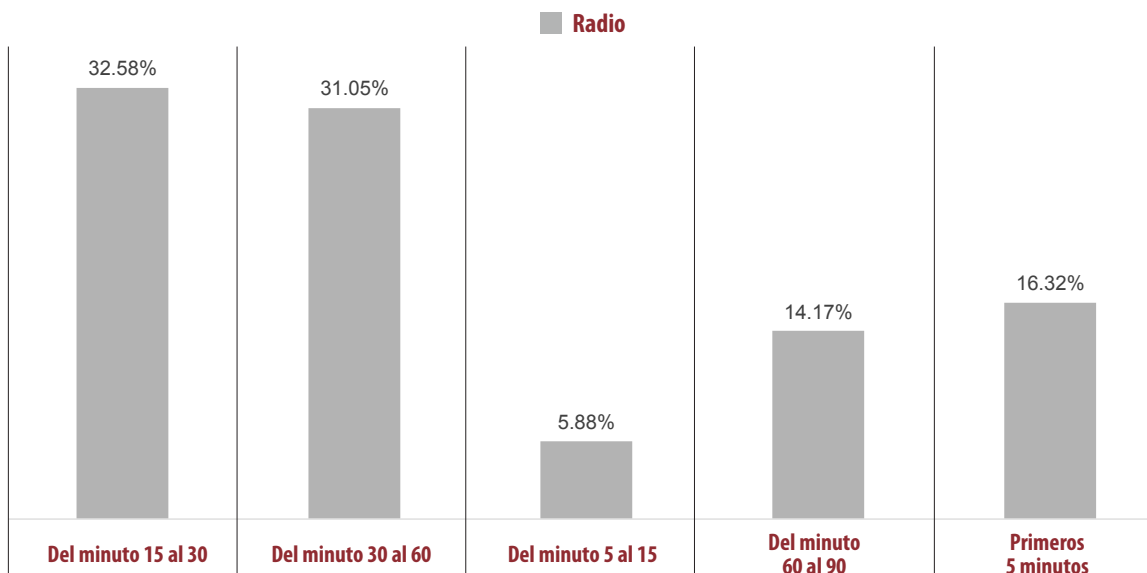


EN ESTA VARIABLE NO SE REGISTRÓ TIEMPO O MENCIÓN PARA NINGÚN PARTIDO POLÍTICO Y COALICIÓN EN TELEVISIÓN.

Informe Semanal de Concejales a los Ayuntamientos

Del 11 al 17 de abril de 2016

IMPORTANCIA DE LAS NOTICIAS. SEGMENTO DE TIEMPO POR PARTIDOS POLÍTICOS Y COALICIONES **RADIO**



- El tiempo total en radio de espacios noticiosos dedicado a partidos políticos y coaliciones fue de 2 horas, 24 minutos, 36 segundos, de los cuales 47 minutos, 7 segundos corresponden al segmento de tiempo **Del minuto 15 al 30** en que aparece la nota; 44 minutos, 54 segundos al segmento **Del minuto 30 al 60**; 23 minutos, 36 segundos al segmento **Primeros 5 minutos**; 20 minutos, 29 segundos al segmento **del minuto 60 al 90**; y 8 minutos, 30 segundos al segmento **del minuto 5 al 15**.
- Se registraron un total de **146** menciones, de las cuales **47** corresponden al segmento de tiempo en que aparece la nota **del minuto 30 al 60**; 41 al segmento **Del minuto 60 al 90**; 30 al segmento **Del minuto 15 al 30**; 16 al segmento **Primeros 5 minutos**, y 12 al segmento **Del minuto 5 al 15**.
- El **PRI** fue el partido político con más tiempo y menciones, registrando 20 minutos, 16 segundos y 25 menciones en el segmento **Del minuto 30 al 60**.

Informe Semanal de Concejales a los Ayuntamientos

Del 11 al 17 de abril de 2016

IMPORTANCIA DE LAS NOTICIAS. SEGMENTO DE TIEMPO POR
PARTIDOS POLÍTICOS Y COALICIONES RADIO



JERARQUIZACIÓN DE LA NOTA	PORCENTAJE (TIEMPO)	TIEMPO	MENCIONES
Del minuto 15 al 30	32.58%	00:47:07	30
COALICIÓN "CREO" PAN-PRD	1.27%	00:01:50	2
COALICIÓN PRI-PVEM	0.45%	00:00:39	1
MORENA	0.13%	00:00:11	1
PAN	3.65%	00:05:17	3
PANAL	2.47%	00:03:34	2
PRD	6.52%	00:09:26	5
PRI	12.46%	00:18:01	12
PT	2.07%	00:03:00	3
PVEM	3.56%	00:05:09	1
Del minuto 30 al 60	31.05%	00:44:54	47
COALICIÓN "CREO" PAN-PRD	0.75%	00:01:05	2
COALICIÓN PRI-PVEM	0.07%	00:00:06	1
INDEPENDIENTES	2.19%	00:03:10	1
MORENA	0.12%	00:00:10	1
PAN	2.11%	00:03:03	4
PANAL	0.85%	00:01:14	2
PRD	8.21%	00:11:52	4
PRI	14.02%	00:20:16	25
PSD	0.27%	00:00:23	1
PT	2.48%	00:03:35	6
Del minuto 5 al 15	5.88%	00:08:30	12
COALICIÓN "CREO" PAN-PRD	0.65%	00:00:56	2
PAN	0.14%	00:00:12	1
PRD	0.83%	00:01:12	2
PRI	1.97%	00:02:51	5
PT	0.81%	00:01:10	1
PVEM	1.49%	00:02:09	1
Del minuto 60 al 90	14.17%	00:20:29	41
COALICIÓN "CREO" PAN-PRD	0.95%	00:01:22	3
COALICIÓN PRI-PVEM	0.89%	00:01:17	2
ENCUENTRO SOCIAL	0.25%	00:00:22	1
INDEPENDIENTES	0.48%	00:00:42	2
MORENA	1.72%	00:02:29	5
MOV. CIUDADANO	0.38%	00:00:33	2

Informe Semanal de Concejales a los Ayuntamientos

Del 11 al 17 de abril de 2016

IMPORTANCIA DE LAS NOTICIAS. SEGMENTO DE TIEMPO POR
PARTIDOS POLÍTICOS Y COALICIONES **RADIO**

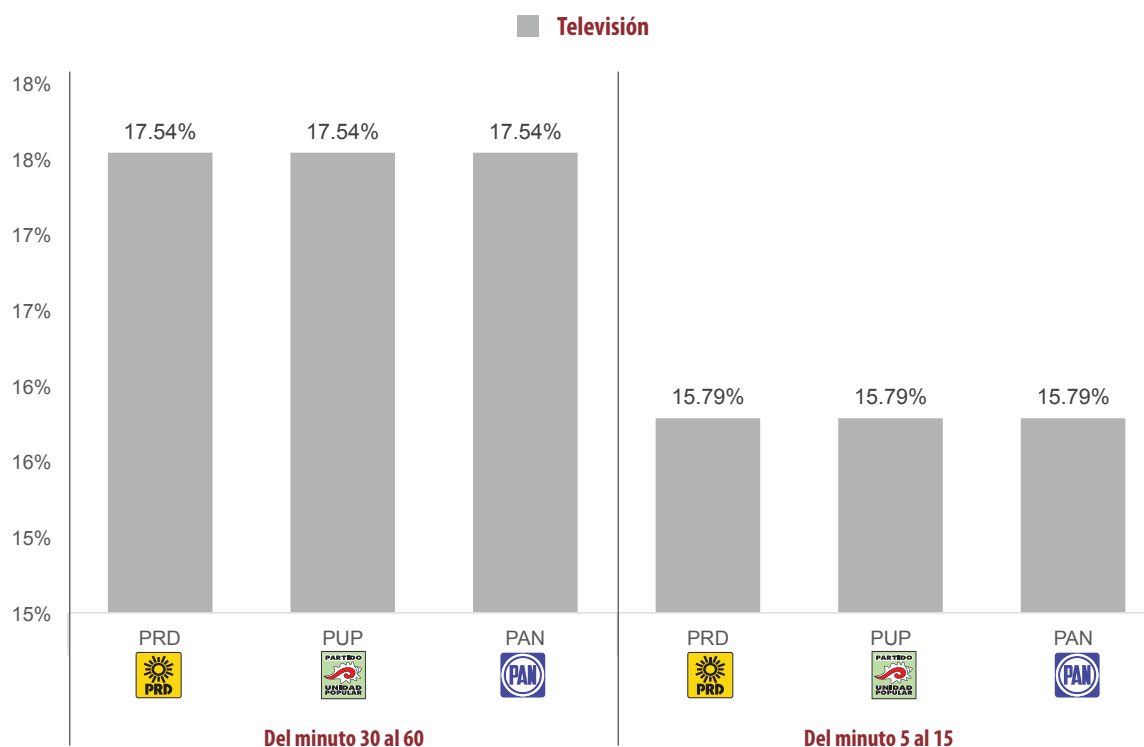


JERARQUIZACIÓN DE LA NOTA	PORCENTAJE (TIEMPO)	TIEMPO	MENCIONES
PAN	0.89%	00:01:17	3
PRD	1.92%	00:02:47	5
PRI	4.10%	00:05:56	9
PRS	0.23%	00:00:20	1
PSD	0.48%	00:00:42	2
PT	1.28%	00:01:51	4
PVEM	0.59%	00:00:51	2
Primeros 5 minutos	16.32%	00:23:36	16
COALICIÓN "CREO" PAN-PRD	0.58%	00:00:50	2
COALICIÓN PRI-PVEM	0.35%	00:00:30	1
PAN	13.24%	00:19:09	1
PANAL	0.06%	00:00:05	1
PRI	1.48%	00:02:08	7
PT	0.41%	00:00:36	3
PVEM	0.21%	00:00:18	1
TOTAL GENERAL	100%	02:24:36	146

Informe Semanal de Concejales a los Ayuntamientos

Del 11 al 17 de abril de 2016

IMPORTANCIA DE LAS NOTICIAS. SEGMENTO DE TIEMPO POR PARTIDOS POLÍTICOS Y COALICIONES **TELEVISIÓN**



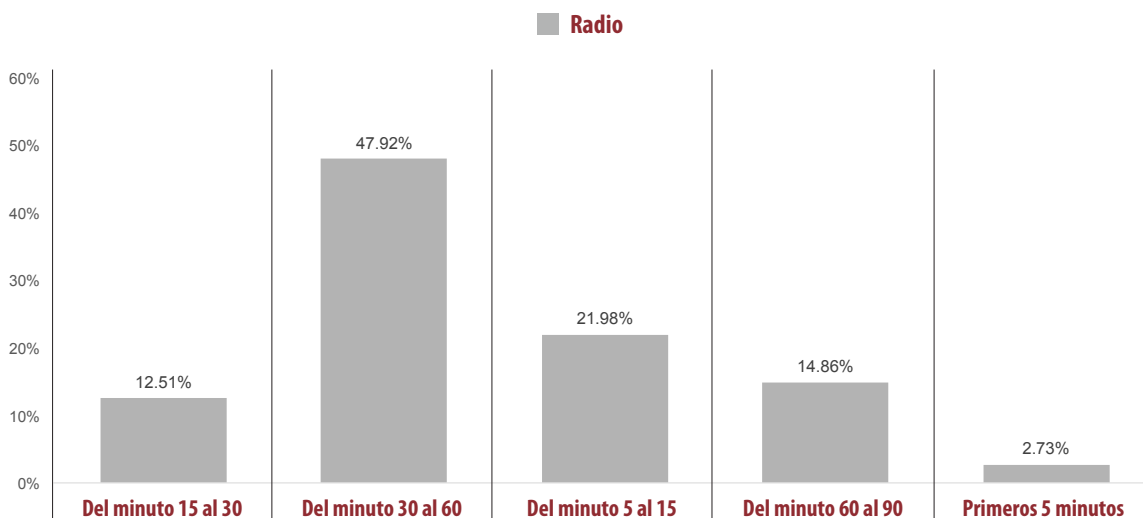
- El tiempo total en espacios noticiosos de televisión dedicado a partidos políticos y coaliciones fue de 57 segundos, de los cuales 30 segundos corresponden al segmento de tiempo **Del minuto 30 al 60**; y 27 segundos al segmento **Del minuto 5 al 15**.
- Se registraron un total de 6 menciones, de las cuales 3 corresponden al segmento de tiempo **Del minuto 30 al 60**; y 3 al segmento **Del minuto 5 al 15**.

JERARQUIZACIÓN DE LA NOTA	PORCENTAJE (TIEMPO)	TIEMPO	MENCIONES
Del minuto 30 al 60	52.63%	00:00:30	3
PRD	17.54%	00:00:10	1
PUP	17.54%	00:00:10	1
PAN	17.54%	00:00:10	1
Del minuto 5 al 15	47.37%	00:00:27	3
PRD	15.79%	00:00:09	1
PUP	15.79%	00:00:09	1
PAN	15.79%	00:00:09	1
TOTAL GENERAL	100%	00:00:57	6

Informe Semanal de Concejales a los Ayuntamientos

Del 11 al 17 de abril de 2016

IMPORTANCIA DE LAS NOTICIAS. SEGMENTO DE TIEMPO POR ACTORES POLÍTICOS **RADIO**



- El tiempo total de espacios noticiosos en radio dedicado a actores políticos fue de 1 horas, 47 minutos, 32 segundos, de los cuales **51 minutos, 32 segundos** corresponden al segmento de tiempo en que aparecen la nota **Del minuto 30 al 60**; 23 minutos, 38 segundos al segmento **Del minuto 5 al 15**; 15 minutos, 59 segundos al segmento **Del minuto 60 al 90**; 13 minutos, 27 segundos al segmento **Del minuto 15 al 30**; y 2 minutos, 56 segundos al segmento de los **Primeros 5 minutos**.
- Se registraron 115 menciones, de las cuales **44** corresponden al segmento de tiempo en que aparece la nota **Del minuto 30 al 60** del; 27 al segmento **Del minuto 60 al 90**; 21 al segmento **Del minuto 5 al 15**; 13 al segmento **Del minuto 15 al 30**; y 10 al segmento de los **Primeros 5 minutos**.
- **Salvador Gonzáles Ilescas** fue el actor político con más tiempo en esta variable, registrando 12 minutos, 9 segundos en el segmento de tiempo **Del minuto 30 al 60**.
- **Betsy Aragón Cervantes** fue la política con más menciones en esta variable, registrando cada uno 6 en el segmento **Del minuto 30 al 60**.

Informe Semanal de Concejales a los Ayuntamientos

Del 11 al 17 de abril de 2016

IMPORTANCIA DE LAS NOTICIAS. SEGMENTO DE TIEMPO POR
ACTORES POLÍTICOS **RADIO**



JERARQUIZACIÓN DE LA NOTA	PORCENTAJE (TIEMPO)	TIEMPO	MENCIONES
Del minuto 15 al 30	12.51%	00:13:27	13
Roberto Salinas López	0.51%	00:00:33	1
José Antonio Hernández Fraguas	4.90%	00:05:16	3
Betsi Aragón Cervantes	3.86%	00:04:09	2
Donasiano Chávez	0.95%	00:01:01	1
Juana María Chávez	0.33%	00:00:21	1
Rodolfo León Aragón	0.48%	00:00:31	2
Bárbara García Chávez	0.36%	00:00:23	1
Hita Ortiz Silva	0.36%	00:00:23	1
Luis Mario González Cantoral	0.77%	00:00:50	1
Del minuto 30 al 60	47.92%	00:51:32	44
Roberto Salinas López	0.95%	00:01:01	2
Proceso Salinas	1.41%	00:01:31	2
José Hernández Cárdenas	0.62%	00:00:40	1
José Antonio Hernández Fraguas	7.77%	00:08:21	4
José Luis Aquino Pineda	0.42%	00:00:27	1
Liliana Salinas Hernández	0.42%	00:00:27	1
Gerardo García Henestroza	1.92%	00:02:04	1
Cuauhtémoc Fuentes Villanueva	2.48%	00:02:40	1
Marco Antonio Cabello Mares	0.31%	00:00:20	1
Betsi Aragón Cervantes	2.99%	00:03:13	6
Feliciano Cruz Martínez	0.48%	00:00:31	2
Rogelio Juárez García	5.70%	00:06:08	2
Salvador González Ilescas	11.30%	00:12:09	2
Rodolfo León Aragón	3.95%	00:04:15	5
Consuelo Zamudio Gonzáles	0.91%	00:00:59	3
Raúl Beristain Espinoza	0.62%	00:00:40	1
Bárbara García Chávez	1.64%	00:01:46	1
Carolina Aparicio Sánchez	2.40%	00:02:35	4
Guillermo Lavariega Cárdenas	0.65%	00:00:42	1
Crispin Romo Santiago	0.40%	00:00:26	2
Ana María Reyes Feria	0.57%	00:00:37	1
Del minuto 5 al 15	21.98%	00:23:38	21
Roberto Salinas López	1.57%	00:01:41	2
Pablo Arnaud Carreño	8.12%	00:08:44	1
Dante Montaña Montero	0.93%	00:01:00	1
Javier Martín Villagómez Herrera	1.64%	00:01:46	1
Wilfrido Mejía Juárez	1.19%	00:01:17	2
Yesenia Nolasco Ramírez	0.09%	00:00:06	1
Betsi Aragón Cervantes	1.98%	00:02:08	3
Feliciano Cruz Martínez	2.96%	00:03:11	1
Rodolfo León Aragón	0.60%	00:00:39	3

Informe Semanal de Concejales a los Ayuntamientos

Del 11 al 17 de abril de 2016

IMPORTANCIA DE LAS NOTICIAS. SEGMENTO DE TIEMPO POR
ACTORES POLÍTICOS RADIO



JERARQUIZACIÓN DE LA NOTA	PORCENTAJE (TIEMPO)	TIEMPO	MENCIONES
Consuelo Zamudio Gonzáles	0.87%	00:00:56	2
Bárbara García Chávez	0.15%	00:00:10	1
José Luis Ramírez Alverdín	0.81%	00:00:52	1
Hita Ortiz Silva	0.81%	00:00:52	1
Felipe de Jesús Matus Guendulain	0.25%	00:00:16	1
Del minuto 60 al 90	14.86%	00:15:59	27
Artemio Rodríguez Cruz	0.34%	00:00:22	1
Roberto Salinas López	1.72%	00:01:51	2
Alfonso Carrasco Gómez	0.31%	00:00:20	1
Víctor Cruz Vázquez	2.15%	00:02:19	3
Proceso Salinas	0.20%	00:00:13	1
José Antonio Hernández Fraguas	0.19%	00:00:12	1
José Luis Aquino Pineda	0.93%	00:01:00	1
Cuauhtémoc Fuentes Villanueva	0.34%	00:00:22	1
Marco Antonio Cabello Mares	0.34%	00:00:22	1
Fernando Rasgado Díaz	0.34%	00:00:22	1
Alfredo Juárez Díaz	0.34%	00:00:22	1
Betsi Aragón Cervantes	0.85%	00:00:55	3
Feliciano Cruz Martínez	1.16%	00:01:15	2
Floriberto Vásquez Ruíz	0.54%	00:00:35	1
Ulises Soto Martínez	1.75%	00:01:53	1
Ariana Onufrios Osorio	0.88%	00:00:57	1
Juan Galguera Aparicio	0.85%	00:00:55	2
Enriqueta Avendaño	0.65%	00:00:42	1
Carolina Aparicio Sánchez	0.65%	00:00:42	1
Guillermo Lavariega Cárdenas	0.31%	00:00:20	1
Primeros 5 minutos	2.73%	00:02:56	10
José Antonio Hernández Fraguas	0.65%	00:00:42	2
Javier Martín Villagómez Herrera	0.23%	00:00:15	1
Betsi Aragón Cervantes	0.26%	00:00:17	1
Feliciano Cruz Martínez	1.05%	00:01:08	2
Ulises Soto Martínez	0.08%	00:00:05	1
Rodolfo León Aragón	0.33%	00:00:21	1
José Luis Ramírez Alverdín	0.06%	00:00:04	1
Hita Ortiz Silva	0.06%	00:00:04	1
TOTAL GENERAL	100%	01:47:32	115

Informe Semanal de Concejales a los Ayuntamientos

Del 11 al 17 de abril de 2016

IMPORTANCIA DE LAS NOTICIAS. SEGMENTO DE TIEMPO POR
ACTORES POLÍTICOS TELEVISIÓN

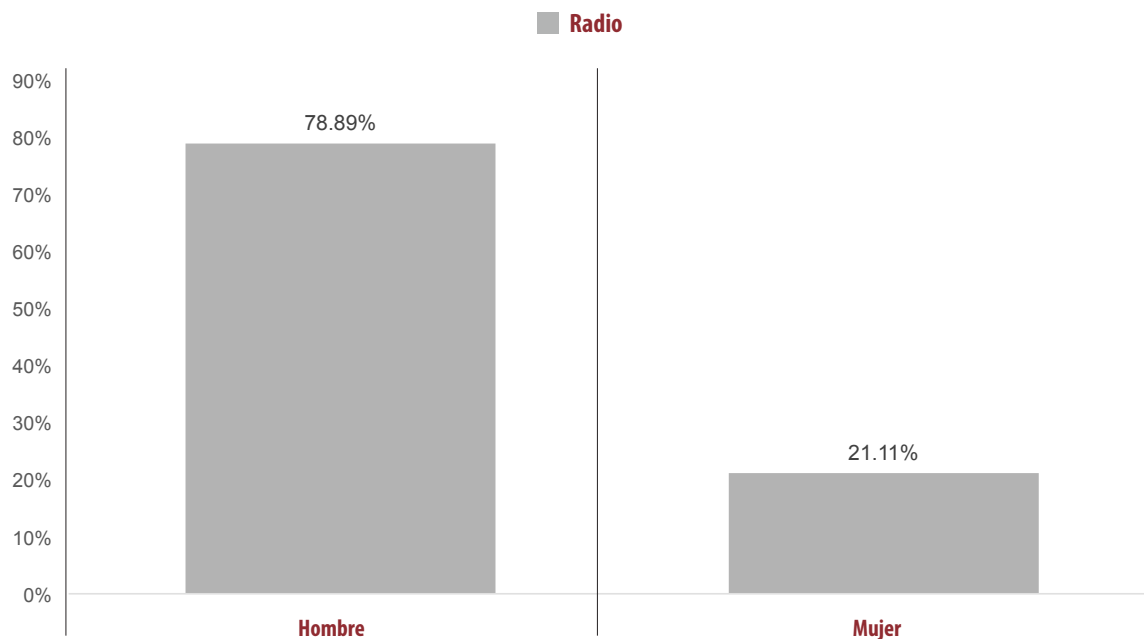


EN ESTA VARIABLE NO SE REGISTRÓ TIEMPO O MENCIÓN PARA NINGÚN PARTIDO POLÍTICO Y COALICIÓN EN TELEVISIÓN.

Informe Semanal de Concejales a los Ayuntamientos

Del 11 al 17 de abril de 2016

INFORMACIÓN POR GÉNERO POR ACTORES POLÍTICOS RADIO



- El tiempo total en espacios noticiosos de radio dedicado a actores políticos fue de 1 horas, 47 minutos, 32 segundos, de los cuales 1 horas, 24 minutos, 50 segundos, corresponden al género **Hombre**, y 22 minutos, 42 segundos al género **Mujer**.
- Se registraron **115** menciones, de las cuales **78** corresponden al género **hombre** y 37 al género **Mujer**.
- **José Antonio Hernández Fraguas** fue el hombre que registró el mayor tiempo en espacios noticiosos de radio con 14 minutos, 31 segundos. Rodolfo León Aragón fue el hombre con más menciones en un espacio noticioso de radio, con 11.
- **Betsy Aragón Cervantes** fue la mujer que registró el mayor tiempo y menciones en espacios noticiosos de radio con 10 minutos 42 segundos y 15 menciones.

Informe Semanal de Concejales a los Ayuntamientos

Del 11 al 17 de abril de 2016

INFORMACIÓN POR GÉNERO POR ACTORES POLÍTICOS RADIO



PARIDAD DE GÉNERO	PORCENTAJE (TIEMPO)	TIEMPO	MENCIONES
Hombre	78.89%	01:24:50	78
Artemio Rodríguez Cruz	0.34%	00:00:22	1
Roberto Salinas López	4.74%	00:05:06	7
Pablo Arnaud Carreño	8.12%	00:08:44	1
Alfonso Carrasco Gómez	0.31%	00:00:20	1
Víctor Cruz Vázquez	2.15%	00:02:19	3
Proceso Salinas	1.61%	00:01:44	3
José Hernández Cárdenas	0.62%	00:00:40	1
Dante Montaña Montero	0.93%	00:01:00	1
José Antonio Hernández Fraguas	13.50%	00:14:31	10
José Luis Aquino Pineda	1.35%	00:01:27	2
Javier Martín Villagómez Herrera	1.88%	00:02:01	2
Gerardo García Henestroza	1.92%	00:02:04	1
Cuauhtémoc Fuentes Villanueva	2.82%	00:03:02	2
Marco Antonio Cabello Mares	0.65%	00:00:42	2
Fernando Rasgado Díaz	0.34%	00:00:22	1
Alfredo Juárez Díaz	0.34%	00:00:22	1
Wilfrido Mejía Juárez	1.19%	00:01:17	2
Donasiano Chávez	0.95%	00:01:01	1
Feliciano Cruz Martínez	5.66%	00:06:05	7
Floriberto Vásquez Ruíz	0.54%	00:00:35	1
Rogelio Juárez García	5.70%	00:06:08	2
Ulises Soto Martínez	1.83%	00:01:58	2
Salvador González Ilescas	11.30%	00:12:09	2
Rodolfo León Aragón	5.36%	00:05:46	11
Juan Galguera Aparicio	0.85%	00:00:55	2
Raúl Beristain Espinoza	0.62%	00:00:40	1
Guillermo Lavariega Cárdenas	0.96%	00:01:02	2
Crispin Romo Santiago	0.40%	00:00:26	2
José Luis Ramírez Alverdín	0.87%	00:00:56	2
Luis Mario González Cantoral	0.77%	00:00:50	1
Felipe de Jesús Matus Guendulain	0.25%	00:00:16	1
Mujer	21.11%	00:22:42	37
Liliana Salinas Hernández	0.42%	00:00:27	1
Yesenia Nolasco Ramírez	0.09%	00:00:06	1
Betsi Aragón Cervantes	9.95%	00:10:42	15
Juana María Chávez	0.33%	00:00:21	1
Ariana Onufrios Osorio	0.88%	00:00:57	1
Consuelo Zamudio Gonzáles	1.78%	00:01:55	5
Bárbara García Chávez	2.15%	00:02:19	3
Enriqueta Avendaño	0.65%	00:00:42	1
Carolina Aparicio Sánchez	3.05%	00:03:17	5
Hita Ortiz Silva	1.22%	00:01:19	3
Ana María Reyes Feria	0.57%	00:00:37	1
TOTAL GENERAL	100%	01:47:32	115

Informe Semanal de Concejales a los Ayuntamientos

Del 11 al 17 de abril de 2016

INFORMACIÓN POR GÉNERO POR **ACTORES POLÍTICOS**
TELEVISIÓN

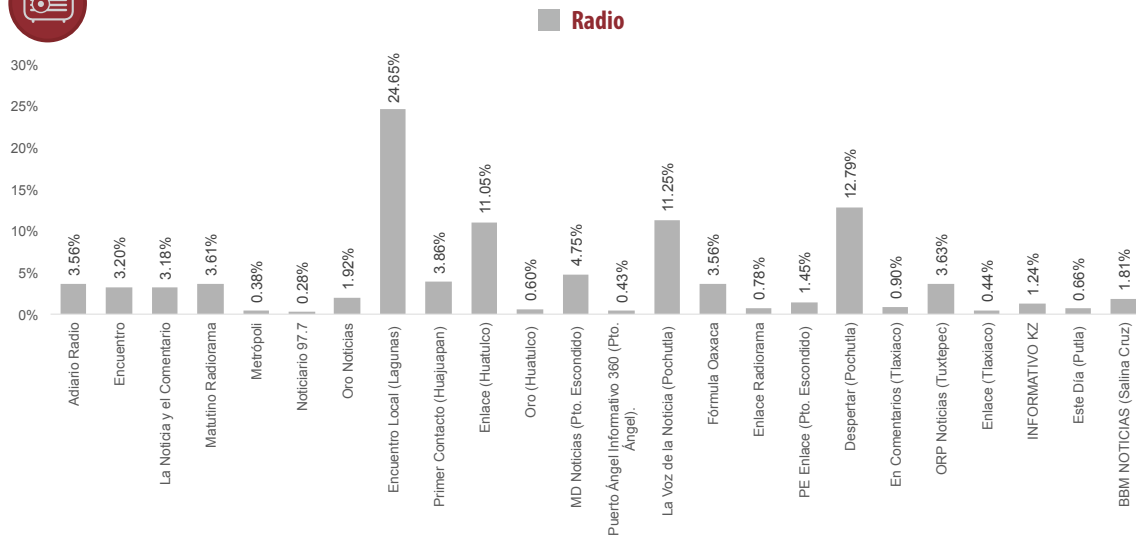


NO SE REGISTRÓ TIEMPO NI MENCIONES EN ESTA VARIABLE.

Informe Semanal de Concejales a los Ayuntamientos

Del 11 al 17 de abril de 2016

PROGRAMA NOTICIOSO POR PARTIDOS POLÍTICOS Y COALICIONES RADIO



- El tiempo total en espacios noticiosos de radio dedicado a partidos políticos y coaliciones fue de 2 horas, 24 minutos, 36 segundos de los cuales los programas noticiosos que más tiempo dedicaron a actores políticos fueron:
- **Encuentro Local (Lagunas)** con 35 minutos, 39 segundos; **Despertar (Pochutla)** con 18 minutos, 30 segundos; **La Voz de la Noticia (Pochutla)** con 16 minutos, 16 segundos; **Enlace (Huatulco)** con 15 minutos, 59 segundos; **MD Noticias (Pto. Escondido)** con 6 minutos, 52 segundos.
- Se registró un total de 146 menciones, de las cuales los programas noticiosos con más menciones fueron:
- **Encuentro Local (Lagunas)** con 38; **La Voz de la Noticia (Pochutla)** con 29; **Enlace (Huatulco)** con 9; **Despertar (Pochutla)** y **BBM NOTICIAS (Salina Cruz)** con 8 cada uno; e **INFORMATIVO KZ** con 7; y **MD Noticias (Pto. Escondido)**, **ORP Noticias (Tuxtepec)** y **Formula Oaxaca** con 6 cada uno.
- Encuentro Local (Lagunas) fue el espacio de noticias de radio que más tiempo otorgó a partidos políticos y coaliciones, registrando 35 minutos, 39 segundos.
- El **PAN** fue el partido político con el mayor tiempo en un espacio noticioso de radio, Encuentro Local (Lagunas), registrando 20 minutos, 16 segundos.
- El **PRI** fue el partido político con más menciones en un espacio noticiosos de radio, Encuentro Local (Lagunas) con un total de 13.
- La información detallada de esta variable podrá consultarse en la tabla, misma que incluye programa noticioso, partidos políticos, coaliciones, porcentajes, tiempos y menciones.

Informe Semanal de Concejales a los Ayuntamientos

Del 11 al 17 de abril de 2016

PROGRAMA NOTICIOSO POR PARTIDOS POLÍTICOS Y COALICIONES RADIO



PROGRAMA NOTICIOSO	PORCENTAJE (TIEMPO)	TIEMPO	MENCIONES
Adiario Radio	3.56%	00:05:09	1
PVEM	3.56%	00:05:09	1
Encuentro	3.20%	00:04:38	4
PRI	2.41%	00:03:29	3
PT	0.80%	00:01:09	1
La Noticia y el Comentario	3.18%	00:04:36	1
PRD	3.18%	00:04:36	1
Matutino Radorama	3.61%	00:05:13	2
PANAL	0.78%	00:01:08	1
PRI	2.82%	00:04:05	1
Metrópolis	0.38%	00:00:33	2
PRI	0.38%	00:00:33	2
Noticiario 97.7	0.28%	00:00:24	1
PRI	0.28%	00:00:24	1
Oro Noticias	1.92%	00:02:47	2
PRI	1.92%	00:02:47	2
Encuentro Local (Lagunas)	24.65%	00:35:39	38
COALICIÓN "CREO" PAN-PRD	0.40%	00:00:35	2
ENCUENTRO SOCIAL	0.25%	00:00:22	1
INDEPENDIENTES	0.48%	00:00:42	2
MORENA	1.12%	00:01:37	4
MOV. CIUDADANO	0.23%	00:00:20	1
PAN	14.02%	00:20:16	4
PRD	2.40%	00:03:28	5
PRI	4.17%	00:06:02	13
PRS	0.23%	00:00:20	1
PSD	0.75%	00:01:05	3
PT	0.60%	00:00:52	2
Primer Contacto (Huajuapan)	3.86%	00:05:35	5
PAN	1.76%	00:02:33	1
PRI	0.56%	00:00:49	2
PT	0.05%	00:00:04	1
PVEM	1.49%	00:02:09	1
Enlace (Huatulco)	11.05%	00:15:59	9
PAN	1.68%	00:02:26	1
PANAL	1.68%	00:02:26	1
PRD	1.68%	00:02:26	1
PRI	4.21%	00:06:05	4
PT	1.80%	00:02:36	2
Oro (Huatulco)	0.60%	00:00:52	1
MORENA	0.60%	00:00:52	1
MD Noticias (Pto. Escondido)	4.75%	00:06:52	6
COALICIÓN "CREO" PAN-PRD	0.55%	00:00:48	1
PAN	0.55%	00:00:48	1
PRD	0.69%	00:01:00	1
PRI	2.95%	00:04:16	3

Informe Semanal de Concejales a los Ayuntamientos

Del 11 al 17 de abril de 2016

PROGRAMA NOTICIOSO POR PARTIDOS POLÍTICOS Y COALICIONES RADIO

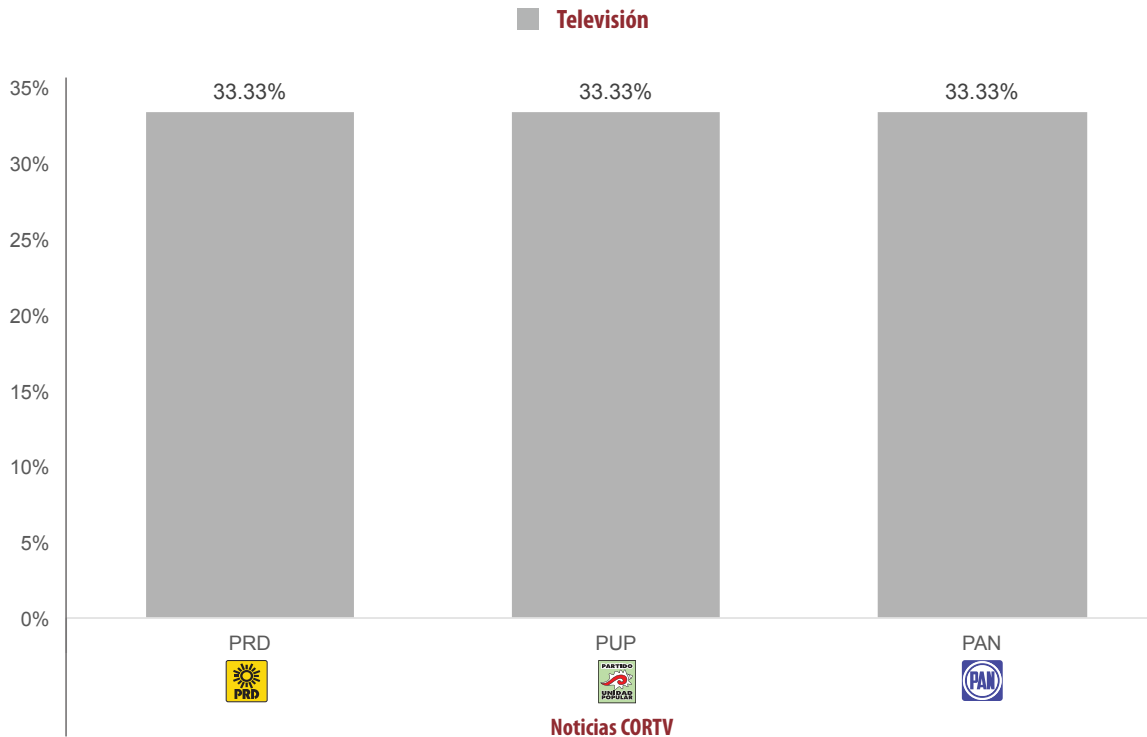


PROGRAMA NOTICIOSO	PORCENTAJE (TIEMPO)	TIEMPO	MENCIONES
Puerto Ángel Informativo 360 (Pto. Ángel).	0.43%	00:00:37	1
PRI	0.43%	00:00:37	1
La Voz de la Noticia (Pochutla)	11.25%	00:16:16	29
COALICIÓN "CREO" PAN-PRD	1.24%	00:01:48	4
COALICIÓN PRI-PVEM	1.23%	00:01:47	3
MOV. CIUDADANO	0.15%	00:00:13	1
PAN	0.83%	00:01:12	3
PRD	1.33%	00:01:55	3
PRI	4.18%	00:06:03	9
PT	1.49%	00:02:09	3
PVEM	0.80%	00:01:09	3
Fórmula Oaxaca	3.56%	00:05:09	6
PAN	1.19%	00:01:43	2
PRD	1.19%	00:01:43	2
PRI	1.19%	00:01:43	2
Enlace Radiorama	0.78%	00:01:08	1
PANAL	0.78%	00:01:08	1
PE Enlace (Pto. Escondido)	1.45%	00:02:06	3
PRI	1.34%	00:01:56	2
PT	0.12%	00:00:10	1
Despertar (Pochutla)	12.79%	00:18:30	8
COALICIÓN "CREO" PAN-PRD	1.53%	00:02:13	3
PRD	6.82%	00:09:52	1
PRI	4.07%	00:05:53	2
PT	0.37%	00:00:32	2
En Comentarios (Tlaxiaco)	0.90%	00:01:18	2
COALICIÓN "CREO" PAN-PRD	0.45%	00:00:39	1
COALICIÓN PRI-PVEM	0.45%	00:00:39	1
ORP Noticias (Tuxtepec)	3.63%	00:05:15	6
COALICIÓN PRI-PVEM	0.07%	00:00:06	1
INDEPENDIENTES	2.19%	00:03:10	1
PANAL	0.13%	00:00:11	2
PRD	0.07%	00:00:06	1
PT	1.18%	00:01:42	1
Enlace (Tlaxiaco)	0.44%	00:00:38	1
PRI	0.44%	00:00:38	1
INFORMATIVO KZ	1.24%	00:01:48	7
PRI	0.97%	00:01:24	5
PT	0.28%	00:00:24	2
Este Día (Putla)	0.66%	00:00:57	2
PRI	0.39%	00:00:34	1
PT	0.27%	00:00:23	1
BBM NOTICIAS (Salina Cruz)	1.81%	00:02:37	8
MORENA	0.24%	00:00:21	2
PRD	0.13%	00:00:11	1
PRI	1.31%	00:01:54	4
PT	0.13%	00:00:11	1
TOTAL GENERAL	100%	02:24:36	146

Informe Semanal de Concejales a los Ayuntamientos

Del 11 al 17 de abril de 2016

PROGRAMA NOTICIOSO POR PARTIDOS POLÍTICOS Y COALICIONES TELEVISIÓN



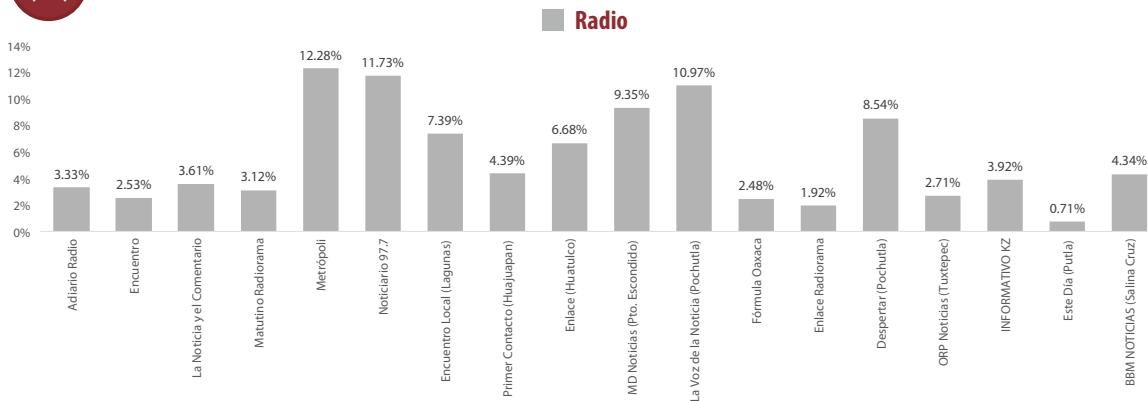
- El tiempo total en espacios noticiosos de televisión para partidos políticos y coaliciones fue de 57 segundos, de los cuales 19 segundos fueron para el PAN, PRD y PUP a cada uno.
- Se registraron un total de 6 menciones, de las cuales 2 son para el PAN, 2 al PRD y 2 para el PUP.

PROGRAMA NOTICIOSO	PORCENTAJE (TIEMPO)	TIEMPO	MENCIONES
NOTICIAS CORTV	100%	00:00:57	6
PRD	33.33%	00:00:19	2
PUP	33.33%	00:00:19	2
PAN	33.33%	00:00:19	2
TOTAL GENERAL	100%	00:00:57	6

Informe Semanal de Concejales a los Ayuntamientos

Del 11 al 17 de abril de 2016

PROGRAMA NOTICIOSO POR ACTORES POLÍTICOS RADIO



- El tiempo total en espacios noticiosos de radio dedicado a actores políticos fue de **1 hora, 47 minutos, 32 segundos**; de los cuales los programas noticiosos con más tiempo dedicado a actores políticos fueron:
- **Metrópoli** con 13 minutos, 12 segundos; **Noticiario 97.7** con 12 minutos, 37 segundos; **La Voz de la Noticia (Pochutla)** con 11 minutos, 48 segundos; **MD Noticias (Pto. Escondido)** 10 minutos, 3 segundos; **Despertar (Pochutla)** con 9 minutos, 11 segundos; y **Encuentro Local (Lagunas)** con 7 minutos, 57 segundos.
- Se registró un total de **115** menciones, de las cuales los programas noticiosos con más menciones son:
- **La Voz de la Noticia (Pochutla)** con 21 menciones; **Despertar (Pochutla)** con 13; **MD Noticias (Pto. Escondido)**, **Enlace (Huatulco)** e **Informativo KZ** con 12 cada uno; **Encuentro Local (Lagunas)** con 9; y **BBM NOTICIAS (Salina Cruz)** con 8.
- **Metrópoli** fue el programa noticioso de radio que más tiempo registró para actores políticos, con 13 minutos, 12 segundos; y **La Voz de la Noticia (Pochutla)**, fue el programa con más menciones para actores políticos, con 21.
- **Salvador González Ilescas** fue el actor político con más tiempo en un espacio noticioso de radio, registrando 12 minutos, 9 segundos en el programa noticioso **Noticiario 97.7**.
- **Roberto Salinas López** y **Rodolfo León Aragón**, fueron los actores políticos con más menciones en un espacio noticioso de radio, registrando 6 cada uno; el primero en **La Voz de la Noticia (Pochutla)** y el segundo en **INFORMATIVO KZ**.
- La información detallada de esta variable podrá consultarse en la tabla anexa misma que incluye programa noticioso, actores políticos, porcentajes, tiempos y menciones.

Informe Semanal de Concejales a los Ayuntamientos

Del 11 al 17 de abril de 2016

PROGRAMA NOTICIOSO POR ACTORES POLÍTICOS RADIO



PROGRAMA NOTICIOSO	PORCENTAJE (TIEMPO)	TIEMPO	MENCIONES
Adiario Radio	3.33%	00:03:35	1
José Antonio Hernández Fraguas	3.33%	00:03:35	1
Encuentro	2.53%	00:02:43	2
José Antonio Hernández Fraguas	0.88%	00:00:57	1
Bárbara García Chávez	1.64%	00:01:46	1
La Noticia y el Comentario	3.61%	00:03:53	1
Rogelio Juárez García	3.61%	00:03:53	1
Matutino Radorama	3.12%	00:03:21	2
José Antonio Hernández Fraguas	1.02%	00:01:06	1
Rogelio Juárez García	2.09%	00:02:15	1
Metrópolis	12.28%	00:13:12	4
Pablo Arnaud Carreño	8.12%	00:08:44	1
Dante Montaña Montero	0.93%	00:01:00	1
José Antonio Hernández Fraguas	2.46%	00:02:39	1
Wilfrido Mejía Juárez	0.76%	00:00:49	1
Noticiario 97.7	11.73%	00:12:37	3
Wilfrido Mejía Juárez	0.43%	00:00:28	1
Salvador González Ilescas	11.30%	00:12:09	2
Encuentro Local (Lagunas)	7.39%	00:07:57	9
Artemio Rodríguez Cruz	0.34%	00:00:22	1
José Antonio Hernández Fraguas	2.48%	00:02:40	1
Liliana Salinas Hernández	0.42%	00:00:27	1
Cuauhtémoc Fuentes Villanueva	2.82%	00:03:02	2
Marco Antonio Cabello Mares	0.65%	00:00:42	2
Fernando Rasgado Díaz	0.34%	00:00:22	1
Alfredo Juárez Díaz	0.34%	00:00:22	1
Primer Contacto (Huajuapán)	4.39%	00:04:43	7
Javier Martín Villagómez Herrera	1.88%	00:02:01	2
José Luis Ramírez Alverdín	0.87%	00:00:56	2
Hita Ortiz Silva	0.87%	00:00:56	2
Luis Mario González Cantoral	0.77%	00:00:50	1
Enlace (Huatulco)	6.68%	00:07:11	12
Proceso Salinas	1.32%	00:01:25	1
José Hernández Cárdenas	0.62%	00:00:40	1
José Antonio Hernández Fraguas	0.65%	00:00:42	2
Betsi Aragón Cervantes	0.34%	00:00:22	2
Donasiano Chávez	0.95%	00:01:01	1
Juana María Chávez	0.33%	00:00:21	1

Informe Semanal de Concejales a los Ayuntamientos

Del 11 al 17 de abril de 2016

PROGRAMA NOTICIOSO POR **ACTORES POLÍTICOS**

RADIO



PROGRAMA NOTICIOSO	PORCENTAJE (TIEMPO)	TIEMPO	MENCIONES
Carolina Aparicio Sánchez	1.83%	00:01:58	3
Guillermo Lavariega Cárdenas	0.65%	00:00:42	1
MD Noticias (Pto. Escondido)	9.35%	00:10:03	12
Roberto Salinas López	0.62%	00:00:40	1
Víctor Cruz Vázquez	2.15%	00:02:19	3
José Antonio Hernández Fraguas	0.19%	00:00:12	1
José Luis Aquino Pineda	0.93%	00:01:00	1
Betsi Aragón Cervantes	5.05%	00:05:26	4
Feliciano Cruz Martínez	0.20%	00:00:13	1
Juan Galguera Aparicio	0.20%	00:00:13	1
La Voz de la Noticia (Pochutla)	10.97%	00:11:48	21
Roberto Salinas López	4.12%	00:04:26	6
Alfonso Carrasco Gómez	0.31%	00:00:20	1
Proceso Salinas	0.20%	00:00:13	1
Betsi Aragón Cervantes	1.32%	00:01:25	4
Feliciano Cruz Martínez	2.22%	00:02:23	4
Floriberto Vásquez Ruíz	0.54%	00:00:35	1
Juan Galguera Aparicio	0.65%	00:00:42	1
Enriqueta Avendaño	0.65%	00:00:42	1
Carolina Aparicio Sánchez	0.65%	00:00:42	1
Guillermo Lavariega Cárdenas	0.31%	00:00:20	1
Fórmula Oaxaca	2.48%	00:02:40	2
José Antonio Hernández Fraguas	2.48%	00:02:40	2
Enlace Radorama	1.92%	00:02:04	1
Gerardo García Henestroza	1.92%	00:02:04	1
Despertar (Pochutla)	8.54%	00:09:11	13
Proceso Salinas	0.09%	00:00:06	1
José Luis Aquino Pineda	0.42%	00:00:27	1
Betsi Aragón Cervantes	3.24%	00:03:29	5
Feliciano Cruz Martínez	3.24%	00:03:29	2
Bárbara García Chávez	0.15%	00:00:10	1
Carolina Aparicio Sánchez	0.57%	00:00:37	1
Felipe de Jesús Matus Guendulain	0.25%	00:00:16	1
Ana María Reyes Feria	0.57%	00:00:37	1
ORP Noticias (Tuxtepec)	2.71%	00:02:55	3
Ulises Soto Martínez	1.83%	00:01:58	2
Ariana Onufrios Osorio	0.88%	00:00:57	1
INFORMATIVO KZ	3.92%	00:04:13	12

Informe Semanal de Concejales a los Ayuntamientos

Del 11 al 17 de abril de 2016

PROGRAMA NOTICIOSO POR **ACTORES POLÍTICOS**

RADIO



PROGRAMA NOTICIOSO	PORCENTAJE (TIEMPO)	TIEMPO	MENCIONES
Yesenia Nolasco Ramírez	0.09%	00:00:06	1
Rodolfo León Aragón	2.40%	00:02:35	6
Consuelo Zamudio Gonzáles	0.40%	00:00:26	2
Raúl Beristain Espinoza	0.62%	00:00:40	1
Crispin Romo Santiago	0.40%	00:00:26	2
Este Día (Putla)	0.71%	00:00:46	2
Bárbara García Chávez	0.36%	00:00:23	1
Hita Ortiz Silva	0.36%	00:00:23	1
BBM NOTICIAS (Salina Cruz)	4.34%	00:04:40	8
Rodolfo León Aragón	2.96%	00:03:11	5
Consuelo Zamudio Gonzáles	1.38%	00:01:29	3
TOTAL GENERAL	100%	01:47:32	115

Informe Semanal de Concejales a los Ayuntamientos

Del 11 al 17 de abril de 2016

PROGRAMA NOTICIOSO POR **ACTORES POLÍTICOS**
TELEVISIÓN



NO SE REGISTRÓ TIEMPO NI MENCIONES EN ESTA VARIABLE.

ANEXOS

Informe Semanal de Concejales a los Ayuntamientos

Del 11 al 17 de abril de 2016

Estaciones de Radio y Canales de Televisión del Catálogo del INE objeto del monitoreo

Siglas	Frecuencia / Canal	Nombre de la estación	Tipo de emisora	Cuenta con espacio noticioso
XHCA-FM	103.9 Mhz.	Azul Estéreo	FM	Sí
XEPX-AM	650 Khz.	Radio Fórmula	Migración AM-FM	Sí
XHEPX-FM	99.9 Mhz			
XEGLO-AM	780 Khz.	La Voz de la Sierra de Juárez	AM	No
XHOU-FM	105.3 Mhz.	Sensación Estéreo	FM	Sí
XHAH-FM	90.1 Mhz.	Ke Buena	FM	No
XHTEKA-FM	91.7 Mhz.	Radio TK	FM	No
XHCORO-FM	98.7 Mhz.	Ke Buena	FM	No
XHOJF-FM	92.1 Mhz.	S/D	FM	No
KEYG-AM	660 Khz.	La Consentida	Migración AM-FM	No
XHYG-FM	90.5 Mhz.			
XHTFM-FM	107.9 Mhz.	Radio Nandia	FM	No
XHNR-FM	98.5 Mhz.	Exa FM	FM	Sí
XHOCA-FM	89.7 Mhz.	La Grande de Oaxaca	FM	Sí
XHOQ-FM	100.1 Mhz.	La Poderosa	FM	Sí
XHAX-FM	93.7 Mhz.	XEAX	FM	Sí
XHCE-FM	95.7 Mhz.	Radio Hit, Ke Buena	FM	Sí
XEIU-AM	105.7 Mhz.	Amor	Combo	Sí
XHIU-FM				
XEOA-AM	570 Khz.	OA Radio Mexicana	Migración AM-FM	Sí
XHEOA-FM	94.9 Mhz.			
XHYN-FM	102.9 Mhz.	Los 40 principales	FM	No
XHZB-FM	101.7 Mhz.	Radio Oro la Tremenda	FM	Sí
XEACC-AM	870 Khz.	Radio Fórmula	Migración AM-FM	No
XHACC-FM	93.3 Mhz.			
XHEDO-FM	94.1 Mhz.	Estéreo Esmeralda	FM	Sí
XEPOR-AM	740 Khz.	La Explosiva	Migración AM-FM	Sí
XHPOR-FM	98.7 Mhz.			
XEHL-AM	550 Khz.	Los 40 principales	Combo	No
XHLL-FM	97.1 Mhz.			
XHSCO-FM	96.3 Mhz.	Estéreo Istmo	FM	Sí
XHRCV-FM	107.9 Mhz.	Radio Candela	FM	No
XHUH-FM	96.9 Mhz.	La Consentida	FM	Sí
XHXP-FM	106.5 Mhz.	La Súper Buena	FM	Sí
XEOJN-AM	950 Khz.	La Voz de Chinantla	AM	No
XHSPP-FM	102.3 Mhz.	Radical 102.3	FM	Sí
XHRPO-FM	97.7 Mhz.	La Ley 710	FM	Sí
XEKC-AM	1460 Khz.	Planeta 100.9	Combo	Sí
XHKC-FM	100.9 Mhz.			
XETLA-AM	930 Khz.	La Voz de la Mixteca	AM	No
XHTLX-FM	100.5 Mhz.	La Poderosa	FM	Sí
XHUAT-FM	103.1 Mhz.	Estéreo Huatulco	FM	Sí
XHJP-FM	107.9 Mhz.	MIXE	FM	No
XEJAM-AM	1260 Khz.	La Voz de la Costa Chica	AM	No
XHPNX-FM	98.1 Mhz.	Radio Costa	FM	No
XHKZ-FM	98.1 Mhz.	KZ La Voz del Istmo	FM	No
XHZAA-FM	96.3 Mhz.	La Voz del Pueblo que despierta y se levanta	FM	No
XHCHT-FM	90.1 Mhz.	Oaxaca Radio	Retransmite	Sí
XHHPL-FM	91.9 Mhz.	Oaxaca Radio	Retransmite	Sí
XHUAU-FM	97.3 Mhz.	Oaxaca Radio	Retransmite	Sí
XHLAB-FM	100.9 Mhz.	Oaxaca Radio	Retransmite	Sí
XHMAJ-FM	100.9 Mhz.	Oaxaca Radio	Retransmite	Sí
XHMPD-FM	90.9 Mhz.	Oaxaca Radio	Retransmite	Sí
XHCMA-FM	91.5 Mhz.	Oaxaca Radio	Retransmite	Sí
XHOAX-FM	96.9 Mhz.	Oaxaca Radio	Retransmite	Sí
XHPLH-FM	91.7 Mhz.	Oaxaca Radio	Retransmite	Sí
XHPES-FM	105.9 Mhz.	Oaxaca Radio	Retransmite	Sí
XHPUV-FM	92.1 Mhz.	Oaxaca Radio	Retransmite	Sí

XHSLC-FM	92.9 Mhz.	Oaxaca Radio	Retransmite	Sí
XHSFJ-FM	103.9 Mhz.	Oaxaca Radio	Retransmite	Sí
XHJBC-FM	89.3 Mhz.	Oaxaca Radio	Retransmite	Sí
XHSBC-FM	88.9 Mhz.	Oaxaca Radio	Retransmite	Sí
XHJBT-FM	102.7 Mhz.	Oaxaca Radio	Retransmite	Sí
XHSJB-FM	95.3 Mhz.	Oaxaca Radio	Retransmite	Sí
XHSPH-FM	96.7 Mhz.	Oaxaca Radio	Retransmite	Sí
XHPED-FM	107.9 Mhz.	Oaxaca Radio	Retransmite	Sí
XHSAJ-FM	99.3 Mhz.	Oaxaca Radio	Retransmite	Sí
XHSMJ-FM	89.7 Mhz.	Oaxaca Radio	Retransmite	Sí
XHSMT-FM	99.5 Mhz.	Oaxaca Radio	Retransmite	Sí
XHSTH-FM	94.5 Mhz.	Oaxaca Radio	Retransmite	Sí
XHSTC-FM	107.5 Mhz.	Oaxaca Radio	Retransmite	Sí
XHSJO-FM	101.1 Mhz.	Oaxaca Radio	Retransmite	Sí
XHSPN-FM	97.3 Mhz.	Oaxaca Radio	Retransmite	Sí
XHCRR-FM	92.9 Mhz.	Oaxaca Radio	Retransmite	Sí
XHTFO-FM	94.3 Mhz.	Oaxaca Radio	Retransmite	Sí
XHPEP-FM	104.1 Mhz.	Oaxaca Radio	Retransmite	Sí
XHTLJ-FM	88.9 Mhz.	Oaxaca Radio	Retransmite	Sí
XHVTM-FM	102.5 Mhz.	Oaxaca Radio	Retransmite	Sí
XHVSE-FM	93.3 Mhz.	Oaxaca Radio	Retransmite	Sí
XHRIG-FM	107.9 Mhz.	Oaxaca Radio	Retransmite	Sí
XHBO-TV	4	Tele Tres (Ya no existe)	Incluye par Digital (TDT)	No
XHBO-TDT	32			
XHHLO-TV	5 (-)	Canal de las Estrellas (Repetidora)	Incluye par Digital (TDT)	No
XHHLO-TDT	31		Retransmite	
XHMIO-TV	2 (-)	Canal de las Estrellas	Incluye par Digital (TDT)	No
XHMIO-TDT	39		Retransmite	
XHBN-TV	7 (+)	Canal de las Estrellas	Incluye par Digital (TDT)	No
XHBN-TDT	29		Retransmite	
XHPAO-TV	9	Canal de las Estrellas	Incluye par Digital (TDT)	No
XHPAO-TDT	21		Retransmite	
XHPAT-TV	11 (-)	Canal de las Estrellas	Incluye par Digital (TDT)	No
XHPAT-TDT	38		Retransmite"	
XHPET-TV	2 (+)	Canal de las Estrellas	Incluye par Digital (TDT)	No
XHPET-TDT	31		Retransmite	
XHPNO-TV	11	Canal de las Estrellas	Incluye par Digital (TDT)	No
XHPNO-TDT	32		Retransmite	
XHHHN-TV	2	Canal 5 (Repetidora)	Incluye par Digital (TDT)	No
XHHHN-TDT	39		Retransmite	
XHOXO-TV	5	Canal 5	Incluye par Digital (TDT)	Sí
XHOXO-TDT	34		Retransmite	
XHPIX-TV	4	Canal 5	Incluye par Digital (TDT)	No
XHPIX-TDT	34		Retransmite	
XHIH-TV	5	Canal 5	Incluye par Digital (TDT)	No
XHIH-TDT	35		Retransmite	
XHHDL-TV	7	Azteca 7	Incluye par Digital (TDT)	No
XHHDL-TDT	29		Retransmite	
XHDG-TV	11 (+)	Azteca 7	Incluye par Digital (TDT)	Sí
XHDG-TDT	26		Retransmite	
XHPSO-TV	4	Azteca 7	Incluye par Digital (TDT)	No
XHPSO-TDT	30		Retransmite	
XHPCE-TV	7 (-)	Azteca 7	Incluye par Digital (TDT)	No
XHPCE-TDT	33		Retransmite	
XHJN-TV	9 (+)	Azteca 13	Incluye par Digital (TDT)	No
XHJN-TDT	33		Retransmite	
XHIG-TV	12	Azteca 13	Incluye par Digital (TDT)	No
XHIG-TDT	25		Retransmite	
XHOXX-TV	13	Azteca 13	Incluye par Digital (TDT)	Sí
XHOXX-TDT	27		Retransmite	
XHJP-TV	11	Azteca 13	Incluye par Digital (TDT)	No
XHJP-TDT	23		Retransmite	
XHSCO-TV	7	Azteca 13	Incluye par Digital (TDT)	No
XHSCO-TDT	46		Retransmite	
XHSMT-TV	11	Azteca 13	Incluye par Digital (TDT)	No
XHSMT-TDT	48		Retransmite	
XHINC-TV	8	Azteca 13	Incluye par Digital (TDT)	No
XHINC-TDT	24		Retransmite	
XHOPOA-TV	2 (+)	S/D	Incluye par Digital (TDT)	No
XHOPOA-TDT	35			
XHAPF-TV	2	Oaxaca TV	Incluye par Digital (TDT)	No
XHAPF-TDT	21		Retransmite	

XHNNT-TV	9	Oaxaca TV	Retransmite	Sí
XHCPO-TV	9	Oaxaca TV	Retransmite	Sí
XHCRP-TV	9	Oaxaca TV	Retransmite	Sí
XHUJZ-TV	2	Oaxaca TV	Retransmite	Sí
XHJZA-TV	2	Oaxaca TV	Retransmite	Sí
XHLBA-TV	2	Oaxaca TV	Retransmite	Sí
XHAOX-TV	9	Oaxaca TV	Incluye par Digital (TDT)	Sí
XHAOX-TDT	36		Retransmite	
XHSGX-TV	13	Oaxaca TV	Incluye par Digital (TDT)	Sí
XHSGX-TDT	28		Retransmite	
XHJBH-TV	4	Oaxaca TV	Retransmite	Sí
XHJBT-TV	2	Oaxaca TV	Retransmite	Sí
XHJCE-TV	9	Oaxaca TV	Retransmite	Sí
XHSDP-TV	9	Oaxaca TV	Incluye par Digital (TDT)	Sí
XHSDP-TDT	22		Retransmite	
XHSPT-TV	2	Oaxaca TV	Incluye par Digital (TDT)	Sí
XHSPT-TDT	22		Retransmite	
XHSST-TV	7	Oaxaca TV	Retransmite	Sí
XHSCJ-TV	2	Oaxaca TV	Incluye par Digital (TDT)	Sí
XHSCJ-TDT	27		Retransmite	
XHSMI-TV	2	Oaxaca TV	Incluye par Digital (TDT)	Sí
XHSMI-TDT	23		Retransmite	
XHSJP-TV	9	Oaxaca TV	Retransmite	Sí
XHSXL-TV	9	Oaxaca TV	Incluye par Digital (TDT)	Sí
XHSXL-TDT	22		Retransmite	
XHPOX-TV	5	Oaxaca TV	Incluye par Digital (TDT)	Sí
XHPOX-TDT	40		Retransmite	
XHNEA-TV	4	Oaxaca TV	Incluye par Digital (TDT)	Sí
XHNEA-TDT	22		Retransmite	
XHTLO-TV	9	Oaxaca TV	Incluye par Digital (TDT)	Sí
XHTLO-TDT	21		Retransmite	

Informe Semanal de Concejales a los Ayuntamientos

Del 11 al 17 de abril de 2016

BASE DE DATOS CD

