
INFORME SEMANAL

Monitoreo General de Espacios Noticiosos en Radio y Televisión para el cargo de **GOBERNADOR DEL ESTADO**

Periodo de Campaña

Fecha: 2 al 8 de mayo de 2016

PROCESO ELECTORAL ORDINARIO 2015-2016



INFORME SEMANAL que presenta la empresa MASS Comunicación al Instituto Estatal Electoral y de Participación Ciudadana de Oaxaca en materia de **Monitoreo Semanal de Espacios Noticiosos en Radio y Televisión** para la fase de **Campaña para el cargo de Gobernador del Estado**, durante el Proceso Electoral Ordinario 2015-2016. Periodo del 2 al 8 mayo de 2016.

El presente informe corresponde al análisis de las estaciones de radio y canales de televisión que se ubican en el Estado de Oaxaca.

ieepco.monitoreoelectoral.com

ÍNDICE

RESULTADOS GENERALES

Balance general	5
------------------------	----------

Análisis General

Tiempo Total en Espacios Noticiosos por Partidos Políticos y Coaliciones y por Actores Políticos. Radio y Televisión	9
Espacio Noticioso por Partidos Políticos. Radio y Televisión	10
Espacio Noticioso por Actores Políticos. Radio y Televisión	11
Tiempo por Partidos Políticos y Coaliciones. Radio	12
Tiempo por Partidos Políticos y Coaliciones. Televisión	14
Tiempo por Actores Políticos. Radio	15
Tiempo por Actores Políticos. Televisión	17

Análisis por Variables

Género Periodístico por Partidos Políticos y Coaliciones. Radio	20
Género Periodístico por Partidos Políticos y Coaliciones. Televisión	24
Género Periodístico por Actores Políticos. Radio	25
Género Periodístico por Actores Políticos. Televisión	31
Valoración de la Información por Partidos Políticos y Coaliciones. Radio	34
Valoración de la Información por Partidos Políticos y Coaliciones. Televisión	38
Valoración de la Información por Actores Políticos. Radio	40
Valoración de la Información por Actores Políticos. Televisión	46
Recursos Técnicos por Partidos Políticos y Coaliciones. Radio	48
Recursos Técnicos por Partidos Políticos y Coaliciones. Televisión	52

Recursos Técnicos por Actores Políticos. Radio	54
Recursos Técnicos por Actores Políticos. Televisión	60
Importancia de las noticias. Jerarquización por Partidos Políticos y Coaliciones. Radio	63
Importancia de las noticias. Jerarquización por Partidos Políticos y Coaliciones. Televisión	65
Importancia de las noticias. Jerarquización por Actores políticos. Radio	66
Importancia de las noticias. Jerarquización por Actores políticos. Televisión	68
Importancia de las noticias. Segmento de Tiempo por Partidos Políticos y Coaliciones. Radio	70
Importancia de las noticias. Segmento de Tiempo por Partidos Políticos y Coaliciones. Televisión	72
Importancia de las noticias. Segmento de Tiempo por Actores políticos. Radio	73
Importancia de las noticias. Segmento de Tiempo por Actores políticos. Televisión	75
Información por Género por Actores Políticos. Radio	77
Información por Género por Actores Políticos. Televisión	78
Programa Noticioso por Partidos Políticos y Coaliciones. Radio	79
Programa Noticioso por Partidos políticos y Coaliciones. Televisión	83
Programa Noticioso por Actores Políticos. Radio	84
Programa Noticioso por Actores Políticos. Televisión	89
 Anexos	
Estaciones de Radio y Canales de Televisión del Catálogo del INE objeto del monitoreo	92
Base de datos en CD	95

BALANCE GENERAL

- El presente informe corresponde al monitoreo semanal de candidatos a la gubernatura del estado, en espacios noticiosos de radio y televisión que se difunden en el estado de Oaxaca, respecto al Proceso Electoral Ordinario (PEO) 2015-2016, que comprende el periodo de Campaña del 2 al 8 de mayo.
- Se revisaron y analizaron un total de 440 horas de radio y televisión en todo el estado durante esta semana.
- El tiempo total de espacios noticiosos en radio y televisión dedicado a partidos políticos, coaliciones y actores políticos, fue de 19 horas, 49 minutos, 1 segundo, y 691 menciones.
- 17 horas, 59 minutos, 25 segundos y 595 menciones fueron de radio; y 1 hora, 49 minutos, 36 segundos y 96 menciones de televisión.
- El PRI fue el partido con mayor tiempo en espacios noticiosos de radio, registrando 21 minutos, 56 segundos.
- La coalición PRI-PVEM-PANAL fue la que más menciones tuvo en espacios noticiosos de radio, registrando un total de 20.
- Alejandro Murat Hinojosa fue el actor político con mayor tiempo y menciones en espacios noticiosos de radio, registrando 8 horas, 13 minutos, 49 segundos, y 206 menciones.
- Manuel Pérez Morales fue el actor político con el mayor tiempo en espacios noticiosos de televisión, registrando 41 minutos, 1 segundo.
- José Antonio Estefan Garfias fue el actor político con más menciones en espacios noticiosos de televisión, registrando 17.

- El PRI fue el partido político con más tiempo en espacios noticiosos de radio, registrando 15 minutos, 39 segundos en la valoración de la información como Negativa.
- La coalición PRI-PVEM-PANAL fue quien registró más tiempo en radio en la valoración de la información como Positiva, con 1 minuto 48 segundos.
- El PRI fue el partido político con más tiempo en radio en la valoración de la información como Neutra, con 6 minutos, 17 segundos.
- El PRD fue el partido político que registró el mayor tiempo en espacios noticiosos de televisión en la valoración Neutra con 16 segundos.
- Alejandro Murat Hinojosa fue el actor político con el mayor tiempo y menciones en radio en la valoración de la información como Neutra, registrando 5 horas, 44 minutos, 30 segundos y 149 menciones.
- Alejandro Murat Hinojosa fue el actor político con el mayor tiempo y menciones en radio en la valoración de la información como Positiva, registrando 2 horas, 4 minutos, 9 segundos y 40 menciones.
- José Antonio Estefan Garfias fue el actor político con el mayor tiempo y menciones en radio en la valoración de la información como Negativa, registrando 28 minutos, 54 segundos y 21 menciones.
- Enlace (Huatulco) fue el programa noticioso de radio que más tiempo dedicó a partidos políticos y coaliciones, con 8 minutos, 19 segundos; y ORP Noticias (Tuxtepec) fue el programa noticioso de radio que más menciones dedicó a partidos políticos y coaliciones, con 21 menciones.
- Enlace (Huatulco) fue el programa noticioso de radio que más tiempo dedicó a partidos políticos y coaliciones, registrando el PRI el mayor tiempo con 6 minutos, 9 segundos.

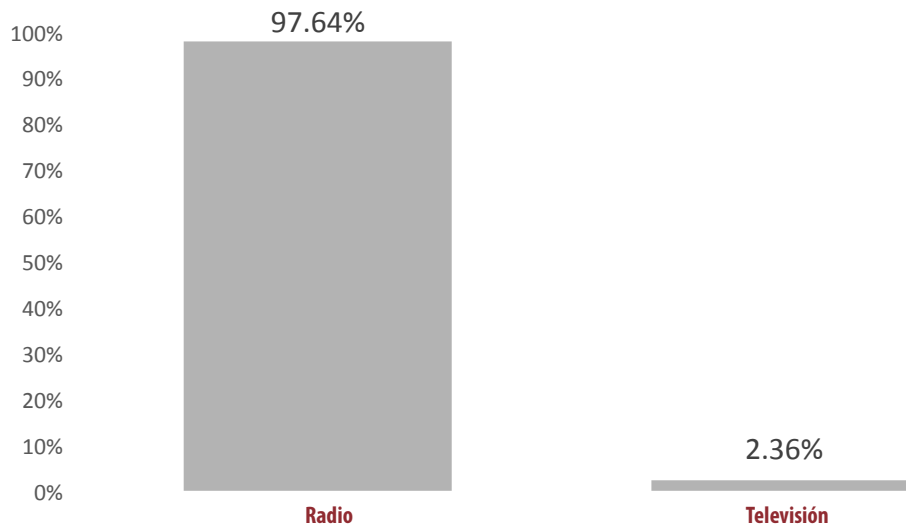
- Este Día (Putla) es el programa de radio que otorgó más menciones a un partido político, registrando 4 menciones para la coalición PRI-PVEM-PANAL.
- Encuentro fue el programa noticioso de radio que más tiempo dedicó a actores políticos, con 2 horas, 36 minutos, 24 segundos.
- Primer Contacto (Huajuapán) es el programa que registró el mayor número de menciones, 46.
- Encuentro fue el programa noticioso de radio que más tiempo dedicó a actores políticos, registrando para Benjamín Robles Montoya 1 hora, 9 minutos, 12 segundos.
- Primer Contacto (Huajuapán) fue el programa noticioso de radio que más menciones otorgó a actores políticos, registrando Alejandro Murat Hinojosa 20.
- Noticias CORTV, fue el programa de televisión que registró el mayor tiempo dedicado a actores políticos con 1 hora, 3 minutos, 48 segundos.
- Noticias CORTV fue el programa de televisión que más tiempo otorgó a un actor político, registrando para Manuel Pérez Morales 39 minutos, 56 segundos.
- En materia de información desagregada por género sólo se registró la generada por hombres, ya que no hay mujeres contendientes para este cargo.
- Alejandro Murat Hinojosa fue el Hombre que registró el mayor tiempo y el mayor número de menciones en esta variable, con 8 horas, 13 minutos, 49 segundos y 206 menciones.
- En este periodo no se registró encuestas o sondeos de opinión.

ANÁLISIS GENERAL

Informe Semanal de Campaña a Gobernador del Estado

Del 2 al 8 de mayo de 2016

TIEMPO TOTAL EN ESPACIOS NOTICIOSOS POR PARTIDOS POLÍTICOS Y COALICIONES Y POR ACTORES POLÍTICOS RADIO Y TELEVISIÓN



- El tiempo total en espacios noticiosos de radio y televisión dedicado al tema de partidos políticos, coaliciones y actores políticos, fue de **19 horas, 49 minutos, 1 segundo**, de los cuales 17 horas, 59 minutos, 25 segundos, corresponden a radio; y 1 hora, 49 minutos, 36 segundos a televisión.
- Se registraron un total de **691** menciones de las cuales 595 corresponden a radio y 96 a televisión.

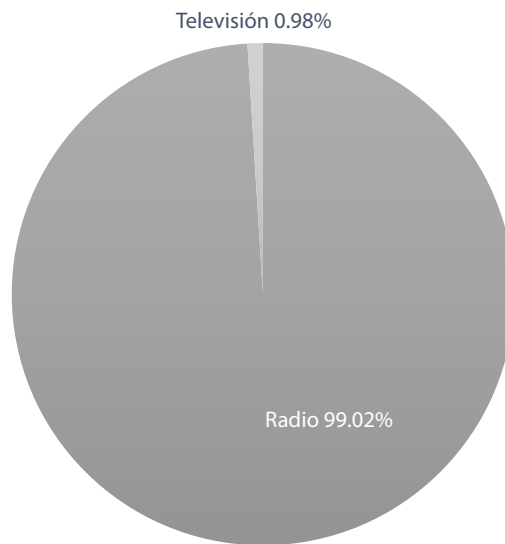
MONITOREO	PORCENTAJE (TIEMPO)	TIEMPO	MENCIONES
Radio	97.64%	17:59:25	595
Televisión	2.36%	1:49:36	96
TOTAL GENERAL	100%	19:49:01	691

Informe Semanal de Campaña a Gobernador del Estado

Del 2 al 8 de mayo de 2016

ESPACIO NOTICIOSO **PARTIDOS POLÍTICOS**

RADIO Y TELEVISIÓN



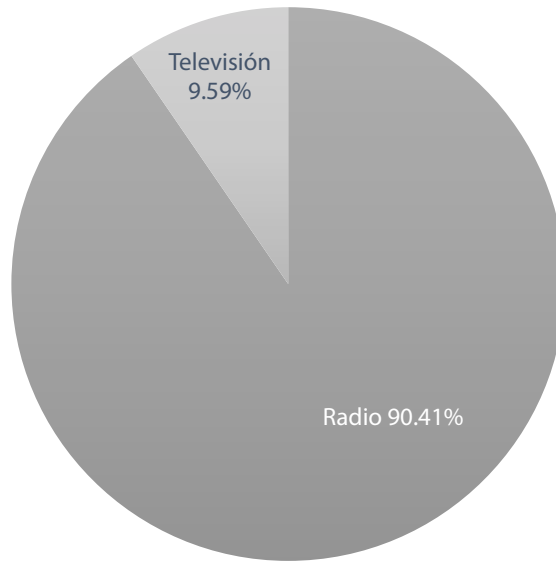
- El tiempo total en espacios noticiosos de radio y televisión dedicado a partidos políticos y coaliciones fue de **50 minutos, 47 segundos** de los cuales:
- 50 minutos, 17 segundos corresponden a radio, y 30 segundos a televisión.
- Se registraron un total de **90** menciones, de las cuales 88 corresponden a radio y 2 a televisión.

MONITOREO	PORCENTAJE (TIEMPO)	TIEMPO	MENCIONES
Radio	99.02%	00:50:17	88
Televisión	0.98%	00:00:30	2
TOTAL GENERAL	100%	00:50:47	90

Informe Semanal de Campaña a Gobernador del Estado

Del 2 al 8 de mayo de 2016

ESPACIO NOTICIOSO ACTORES POLÍTICOS RADIO Y TELEVISIÓN



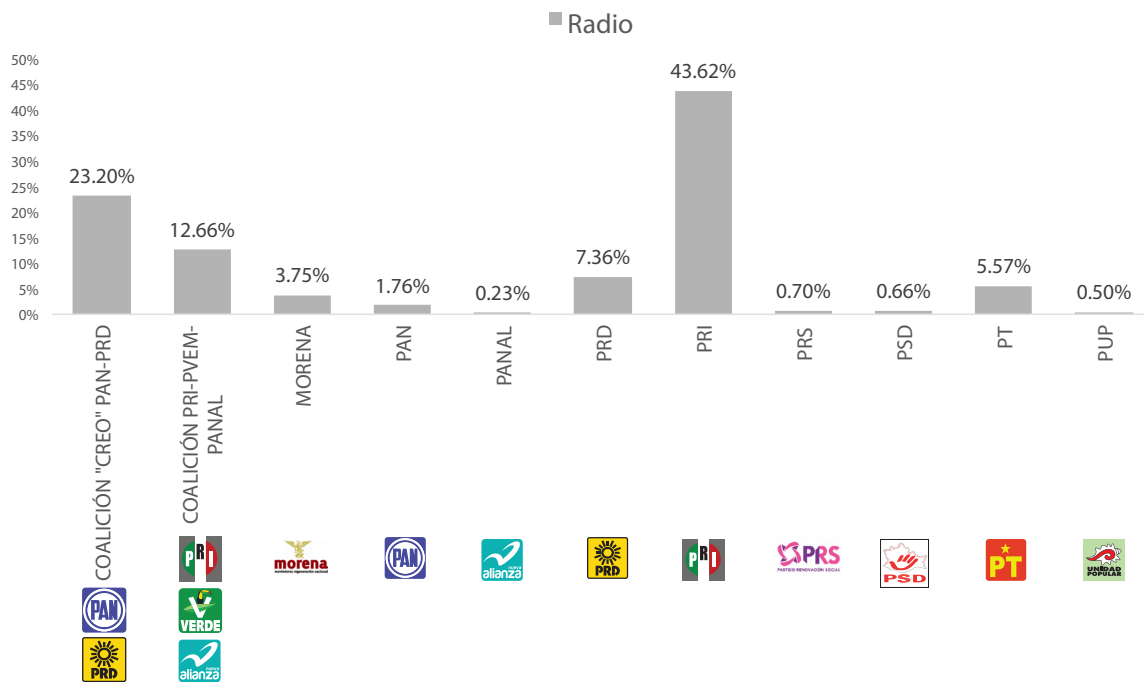
- El tiempo total en espacios noticiosos de radio y televisión dedicado a actores políticos fue de **18 horas, 58 minutos, 14 segundos** de los cuales:
- 17 horas, 9 minutos, 8 segundos, corresponden a radio; y 1 hora, 49 minutos, 6 segundos a televisión.
- Se registraron un total de 601 menciones, de las cuales 507 corresponden a radio y 94 a televisión.

MONITOREO	PORCENTAJE (TIEMPO)	TIEMPO	MENCIONES
Radio	90.41%	17:09:08	507
Televisión	9.59%	01:49:06	94
TOTAL GENERAL	100%	18:58:14	601

Informe Semanal de Campaña a Gobernador del Estado

Del 2 al 8 de mayo de 2016

TIEMPO POR PARTIDOS POLÍTICOS Y COALICIONES RADIO



- El tiempo total en espacios noticiosos de radio dedicado a partidos políticos y coaliciones fue de **50 minutos, 17 segundos** de los cuales los tiempos de los partidos políticos y coaliciones fueron:
- Partido Revolucionario Institucional (PRI)** con 21 minutos, 56 segundos; **Coalición CREO (PAN-PRD)** con 11 minutos, 40 segundos; **Coalición PRI-PVEM-PANAL** con 6 minutos, 22 segundos; **Partido de la Revolución Democrática (PRD)** con 3 minutos, 42 segundos; **Partido del Trabajo (PT)** con 2 minutos, 48 segundos; **Movimiento de Regeneración Nacional (MORENA)** con 1 minuto, 53 segundos; **Partido Acción Nacional (PAN)** con 53 segundos; **Partido Renovación Social (PRS)** con 21 segundos; **Partido Social Demócrata (PSD)** con 20 segundos; **Partido Unidad Popular (PUP)** con 15 segundos; y **Partido Nueva Alianza (PANAL)** con 7 segundos.
- Se registraron un total de 88 menciones, de las cuales las menciones de los partidos políticos y coaliciones fueron:

Informe Semanal de Campaña a Gobernador del Estado

Del 2 al 8 de mayo de 2016

TIEMPO POR PARTIDOS POLÍTICOS Y COALICIONES RADIO



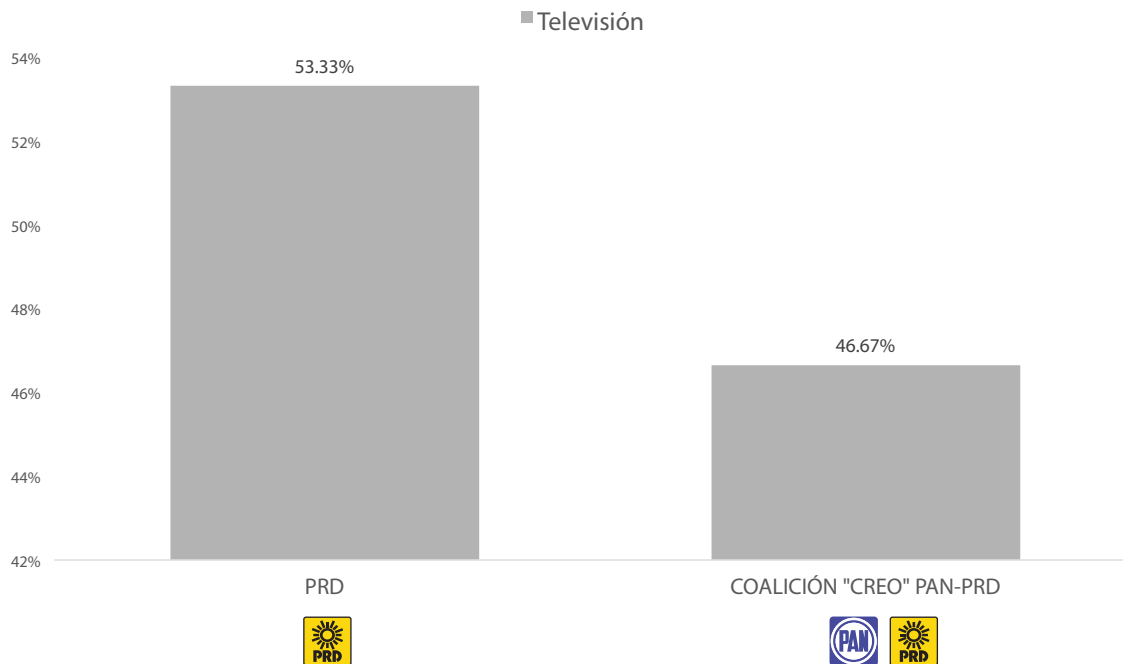
- Coalición **PRI-PVEM-PANAL** con 20; **COALICIÓN (CREO) PAN-PRD** con 17; **PRI** con 15; **PT** con 13; **MORENA** con 6; **PRD** con 5; **PRS**, **PSD** y **PUP** con 3 cada uno; **PAN** con 2; y **PANAL** con 1.
- El **PRI** fue el partido con mayor tiempo en espacios noticiosos de radio, registrando 21 minutos, 56 segundos.
- La coalición **PRI-PVEM-PANAL** fue la que más menciones tuvo en espacio noticioso de radio, registrando un total de 20.

PARTIDO POLÍTICO O COALICIÓN	PORCENTAJE (TIEMPO)	TIEMPO	MENCIONES
COALICIÓN "CREO" PAN-PRD	23.20%	00:11:40	17
COALICIÓN PRI-PVEM-PANAL	12.66%	00:06:22	20
MORENA	3.75%	00:01:53	6
PAN	1.76%	00:00:53	2
PANAL	0.23%	00:00:07	1
PRD	7.36%	00:03:42	5
PRI	43.62%	00:21:56	15
PRS	0.70%	00:00:21	3
PSD	0.66%	00:00:20	3
PT	5.57%	00:02:48	13
PUP	0.50%	00:00:15	3
TOTAL GENERAL	100%	00:50:17	88

Informe Semanal de Campaña a Gobernador del Estado

Del 2 al 8 de mayo de 2016

TIEMPO POR PARTIDOS POLÍTICOS Y COALICIONES TELEVISIÓN



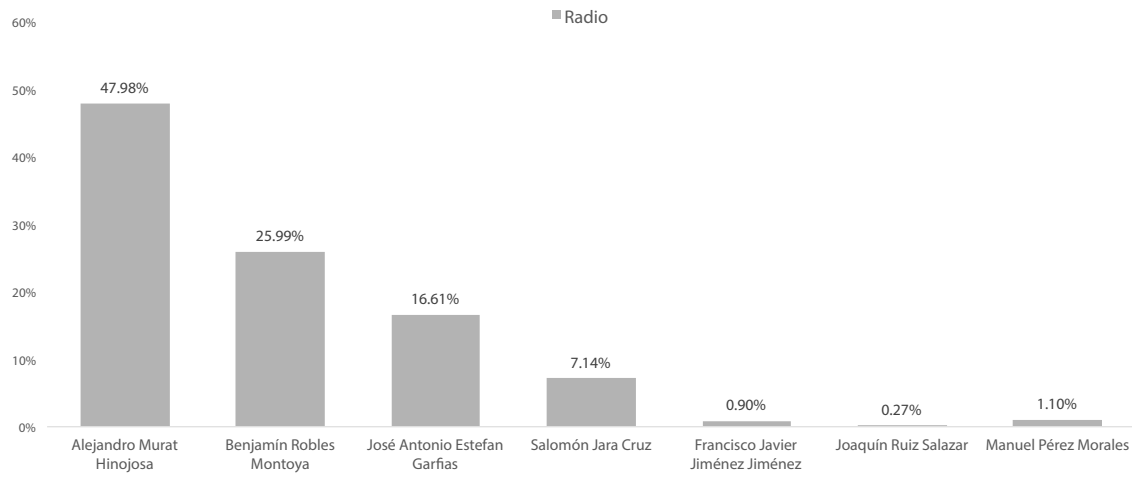
- El tiempo total en espacios noticiosos de televisión dedicado a partidos políticos y coaliciones, fue de 30 segundos, de los cuales:
- 16 segundos corresponden al PRD y 14 segundos a la coalición CREO PAN-PRD
- Se registraron 2 menciones las cuales corresponden 1 al PRD y 1 a la coalición CREO PAN-PRD

ACTOR POLÍTICO	PORCENTAJE (TIEMPO)	TIEMPO	MENCIONES
PRD	53.33%	00:00:16	1
COALICIÓN "CREO" PAN-PRD	46.67%	00:00:14	1
TOTAL GENERAL	100%	00:00:30	2

Informe Semanal de Campaña a Gobernador del Estado

Del 2 al 8 de mayo de 2016

TIEMPO POR ACTORES POLÍTICOS RADIO



- El tiempo total en espacios noticiosos de radio dedicado a actores políticos fue de 17 horas, 9 minutos, 8 segundos, de los cuales los tiempos de los actores políticos fueron:
- **Alejandro Murat Hinojosa** con 8 horas, 13 minutos, 49 segundos; **Benjamín Robles Montoya** con 4 horas, 27 minutos, 31 segundos; **José Antonio Estefan Garfias** con 2 horas, 50 minutos, 58 segundos; **Salomón Jara Cruz** con 1 hora, 13 minutos, 31 segundos; **Manuel Pérez Morales** con 11 minutos, 17 segundos; **Francisco Javier Jiménez Jiménez** con 9 minutos, 14 segundos; y **Joaquín Ruiz Salazar** con 2 minutos, 48 segundos.
- Se registró un total de 507 menciones, de las cuales las menciones de los actores políticos fueron:
- Alejandro Murat Hinojosa con 206; José Antonio Estefan Garfias con 142; Benjamín Robles Montoya con 95; Salomón Jara Cruz con 45; Francisco Javier Jiménez Jiménez con 8; Manuel Pérez Morales con 6; y Joaquín Ruiz Salazar con 5.
- **Alejandro Murat Hinojosa** fue el actor político con mayor tiempo y menciones en espacios noticiosos de radio, registrando 8 horas, 13 minutos, 49 segundos, y 206 menciones.

Informe Semanal de Campaña a Gobernador del Estado

Del 2 al 8 de mayo de 2016

TIEMPO POR ACTORES POLÍTICOS RADIO

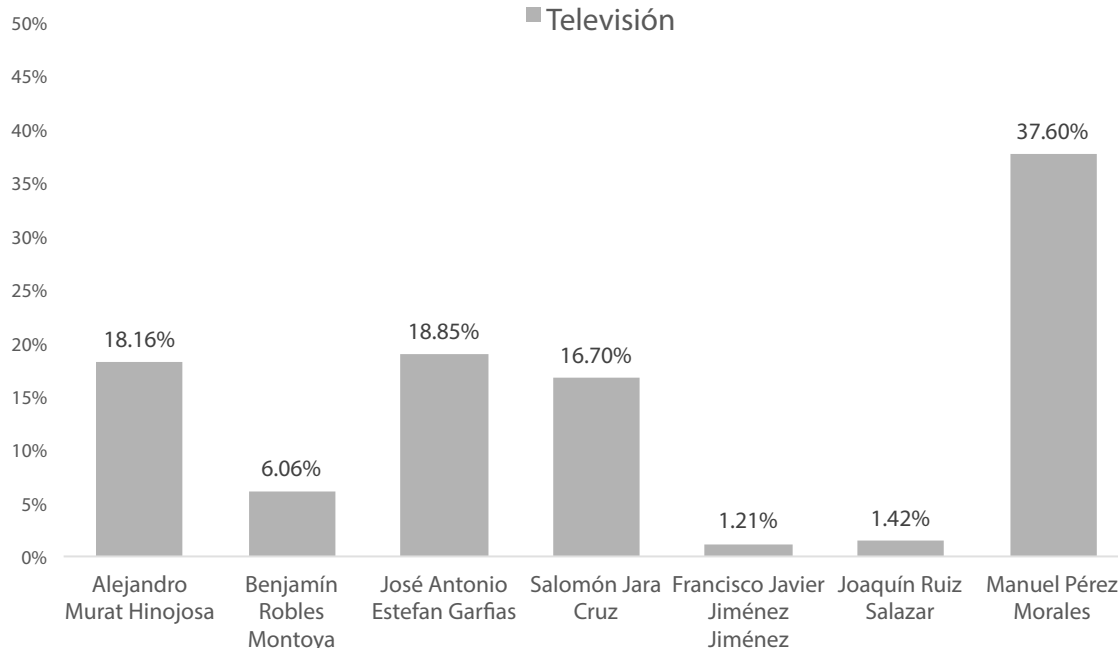


ACTOR POLÍTICO	PORCENTAJE (TIEMPO)	TIEMPO	MENCIONES
Alejandro Murat Hinojosa	47.98%	08:13:49	206
Benjamín Robles Montoya	25.99%	04:27:31	95
José Antonio Estefan Garfias	16.61%	02:50:58	142
Salomón Jara Cruz	7.14%	01:13:31	45
Francisco Javier Jiménez Jiménez	0.90%	00:09:14	8
Joaquín Ruiz Salazar	0.27%	00:02:48	5
Manuel Pérez Morales	1.10%	00:11:17	6
TOTAL GENERAL	100%	17:09:08	507

Informe Semanal de Campaña a Gobernador del Estado

Del 2 al 8 de mayo de 2016

TIEMPO POR ACTORES POLÍTICOS TELEVISIÓN



- El tiempo total en espacios noticiosos de televisión dedicado a actores políticos fue de 1 hora, 49 minutos, 6 segundos, de los cuales los tiempos de los actores políticos fueron:
- **Manuel Pérez Morales** con 41 minutos, 1 segundo; **José Antonio Estefan Garfias** con 20 minutos, 34 segundos; **Alejandro Murat Hinojosa** con 19 minutos, 49 segundos; **Salomón Jara Cruz** con 18 minutos, 13 segundos; **Benjamín Robles Montoya** con 6 minutos, 37 segundos; **Joaquín Ruiz Salazar** con 1 minuto, 33 segundos; y **Francisco Javier Jiménez Jiménez** con 1 minuto, 19 segundos.
- Se registraron un total de 94 menciones, de las cuales los actores políticos registraron:
- José Antonio Estefan Garfias con 17; Alejandro Murat Hinojosa con 16; Benjamín Robles Montoya y Salomón Jara Cruz con 15 cada uno; Manuel Pérez Morales con 12; Francisco Javier Jiménez Jiménez con 10; y Joaquín Ruiz Salazar con 9.
- **Manuel Pérez Morales** fue el actor político con el mayor tiempo en espacios noticiosos de televisión, registrando 41 minutos, 1 segundo.

Informe Semanal de Campaña a Gobernador del Estado

Del 2 al 8 de mayo de 2016

TIEMPO POR ACTORES POLÍTICOS TELEVISIÓN



- **José Antonio Estefan Garfias** fue el actor político con más menciones en espacios noticiosos de televisión, registrando 17.
- En este periodo el tiempo y menciones en televisión registrado para Francisco Javier Jiménez Jiménez y para Joaquín Ruiz se debe a que los conductores de televisión los mencionan porque no envían reporte de actividades de campaña.

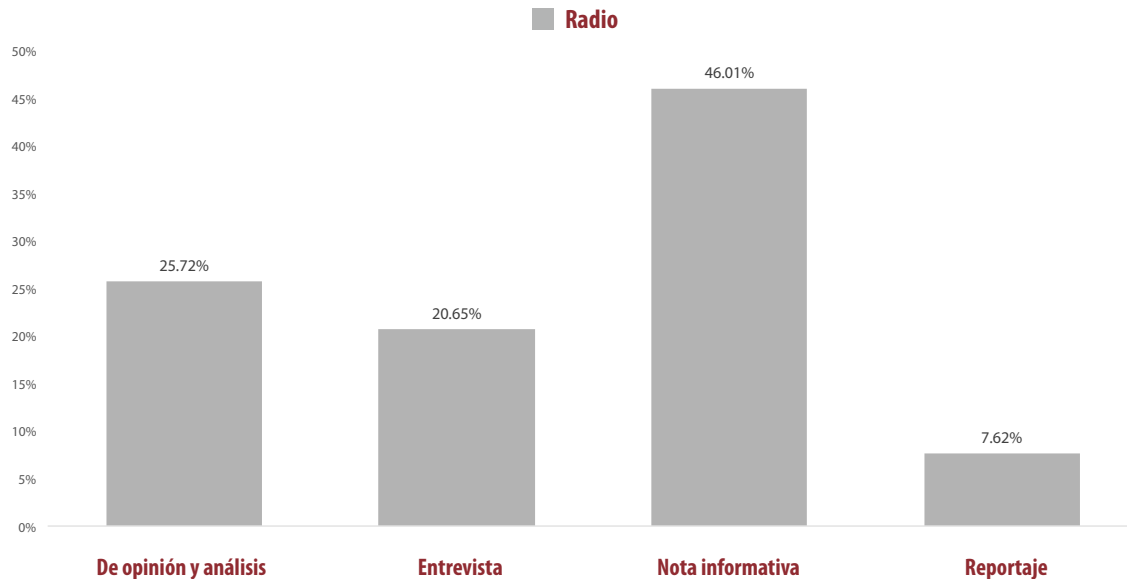
ACTOR POLÍTICO	PORCENTAJE (TIEMPO)	TIEMPO	MENCIONES
Alejandro Murat Hinojosa	18.16%	00:19:49	16
Benjamín Robles Montoya	6.06%	00:06:37	15
José Antonio Estefan Garfias	18.85%	00:20:34	17
Salomón Jara Cruz	16.70%	00:18:13	15
Francisco Javier Jiménez Jiménez	1.21%	00:01:19	10
Joaquín Ruiz Salazar	1.42%	00:01:33	9
Manuel Pérez Morales	37.60%	00:41:01	12
TOTAL GENERAL	100%	01:49:06	94

ANÁLISIS POR VARIABLES

Informe Semanal de Campaña a Gobernador del Estado

Del 2 al 8 de mayo de 2016

GÉNERO PERIODÍSTICO POR PARTIDOS POLÍTICOS Y COALICIONES RADIO



- El tiempo total en espacios noticiosos de radio de dedicado a partidos políticos y coaliciones fue de 50 minutos, 17 segundos, de los cuales:
- 23 minutos, 8 segundos corresponden al género periodístico **Nota informativa**; 12 minutos, 56 segundos a **Opinión y Análisis**; 10 minutos, 23 segundos a **Entrevista**; y 3 minutos, 50 segundos al género periodístico de **Reportaje**.
- Se registraron un total de 88 piezas de monitoreo, de las cuales:
- **71** corresponden al género periodístico **Nota Informativa**; 8 al género de **Entrevista**; 5 al género de **Reportaje**; y 4 al género de **Opinión y Análisis**.
- El **PRI** es el partido con más tiempo en esta variable, registrando **9 minutos, 33 segundos** en el género periodístico **Nota informativa**.
- La coalición **PRI-PVEM-PANAL** fue la que más piezas de monitoreo tuvo en esta variable, registrando un total de 17 en el género periodístico **Nota informativa**.
- La información detallada de esta variable podrá consultarse en la tabla anexa, misma que incluye géneros periodísticos, partidos políticos, coaliciones, porcentajes, tiempos y piezas de monitoreo.



Informe Semanal de Campaña a Gobernador del Estado

Del 2 al 8 de mayo de 2016

GÉNERO PERIODÍSTICO POR PARTIDOS POLÍTICOS Y COALICIONES RADIO



GÉNERO PERIODÍSTICO	PORCENTAJE (TIEMPO)	TIEMPO	PIEZA DE MONITOREO
De opinión y análisis	25.72%	00:12:56	4
COALICIÓN "CREO" PAN-PRD	5.93%	00:02:59	1
PRD	3.98%	00:02:00	1
PRI	15.81%	00:07:57	2
Entrevista	20.65%	00:10:23	8
COALICIÓN "CREO" PAN-PRD	12.50%	00:06:17	2
COALICIÓN PRI-PVEM-PANAL	0.33%	00:00:10	1
MORENA	1.99%	00:01:00	1
PRD	0.66%	00:00:20	1
PRI	3.84%	00:01:56	1
PT	1.33%	00:00:40	2
Nota informativa	46.01%	00:23:08	71
COALICIÓN "CREO" PAN-PRD	3.94%	00:01:59	13
COALICIÓN PRI-PVEM-PANAL	11.34%	00:05:42	17
MORENA	1.76%	00:00:53	5
PAN	1.76%	00:00:53	2
PANAL	0.23%	00:00:07	1
PRD	2.72%	00:01:22	3
PRI	18.99%	00:09:33	11
PRS	0.70%	00:00:21	3
PSD	0.66%	00:00:20	3
PT	3.41%	00:01:43	10
PUP	0.50%	00:00:15	3
Reportaje	7.62%	00:03:50	5
COALICIÓN "CREO" PAN-PRD	0.83%	00:00:25	1
COALICIÓN PRI-PVEM-PANAL	0.99%	00:00:30	2
PRI	4.97%	00:02:30	1
PT	0.83%	00:00:25	1
TOTAL GENERAL	100%	00:50:17	88

Informe Semanal de Campaña a Gobernador del Estado

Del 2 al 8 de mayo de 2016

GÉNERO PERIODÍSTICO POR PARTIDOS POLÍTICOS Y COALICIONES RADIO



GÉNERO PERIODÍSTICO	PORCENTAJE (TIEMPO)
De opinión y análisis	25.72%
Encuentro	5.93%
COALICIÓN "CREO" PAN-PRD	5.93%
Oro Noticias	3.58%
PRI	3.58%
Enlace (Huatulco)	16.21%
PRD	3.98%
PRI	12.23%
Entrevista	20.65%
La Noticia y el Comentario	12.16%
COALICIÓN "CREO" PAN-PRD	12.16%
Primer Contacto (Huajuapán)	1.99%
MORENA	1.99%
Fórmula Oaxaca	3.84%
PRI	3.84%
PE Enlace (Pto. Escondido)	1.33%
PRD	0.66%
PT	0.66%
Despertar (Pochutla)	0.66%
PT	0.66%
Micrófono Abierto (Putla)	0.66%
COALICIÓN "CREO" PAN-PRD	0.33%
COALICIÓN PRI-PVEM-PANAL	0.33%
Nota informativa	46.01%
Adiario Radio	3.84%
PRI	3.84%
Encuentro	4.24%
PAN	0.86%
PRD	2.52%
PRI	0.86%
Noticiario 97.7	8.22%
PAN	0.89%
PRI	7.33%
Oro Noticias	3.25%
COALICIÓN "CREO" PAN-PRD	0.60%
MORENA	0.60%
PRI	2.06%

GÉNERO PERIODÍSTICO	PORCENTAJE (TIEMPO)
Primer Contacto (Huajuapán)	2.29%
COALICIÓN "CREO" PAN-PRD	0.33%
COALICIÓN PRI-PVEM-PANAL	0.17%
PRI	1.79%
Enlace (Huatulco)	0.33%
COALICIÓN PRI-PVEM-PANAL	0.17%
PT	0.17%
MD Noticias (Pto. Escondido)	0.50%
COALICIÓN "CREO" PAN-PRD	0.17%
COALICIÓN PRI-PVEM-PANAL	0.17%
PT	0.17%
Puerto Ángel Informativo 360 (Pto. Ángel).	0.99%
COALICIÓN PRI-PVEM-PANAL	0.17%
PRI	0.83%
La Voz de la Noticia (Pochutla)	0.50%
COALICIÓN "CREO" PAN-PRD	0.17%
COALICIÓN PRI-PVEM-PANAL	0.17%
PT	0.17%
Fórmula Oaxaca	0.96%
PRI	0.96%
Libre Expresión (Huajuapán)	1.69%
PT	1.69%
PE Enlace (Pto. Escondido)	0.17%
COALICIÓN "CREO" PAN-PRD	0.17%
Despertar (Pochutla)	0.36%
PRD	0.20%
PT	0.17%
ORP Noticias (Tuxtepec)	4.18%
COALICIÓN "CREO" PAN-PRD	0.50%
COALICIÓN PRI-PVEM-PANAL	0.50%
MORENA	0.83%
PRS	0.70%
PSD	0.66%
PT	0.50%
PUP	0.50%
Noti Ángel (Pto. Ángel)	1.16%



Informe Semanal de Campaña a Gobernador del Estado

Del 2 al 8 de mayo de 2016

GÉNERO PERIODÍSTICO POR PARTIDOS POLÍTICOS Y COALICIONES RADIO

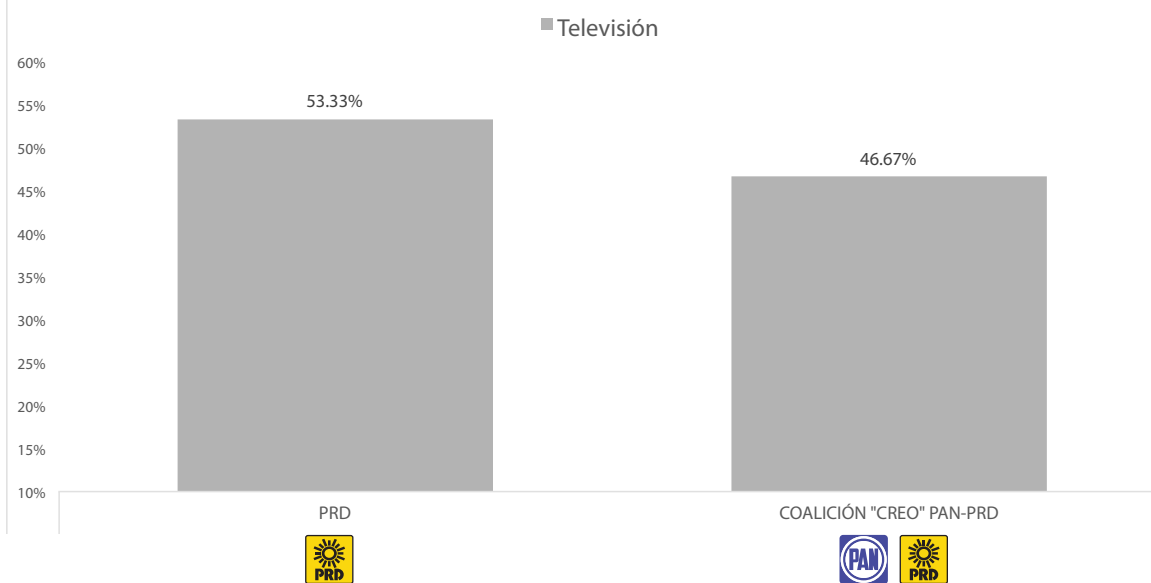


GÉNERO PERIODÍSTICO	PORCENTAJE (TIEMPO)
COALICIÓN "CREO" PAN-PRD	0.33%
COALICIÓN PRI-PVEM-PANAL	0.83%
Este Día (Putla)	6.03%
COALICIÓN PRI-PVEM-PANAL	5.20%
PRI	0.83%
BBM NOTICIAS (Salina Cruz)	1.09%
COALICIÓN "CREO" PAN-PRD	0.23%
COALICIÓN PRI-PVEM-PANAL	0.40%
PANAL	0.23%
PT	0.23%
LAS NOTICIAS DE LAS OCHO	4.91%
COALICIÓN "CREO" PAN-PRD	0.17%
COALICIÓN PRI-PVEM-PANAL	3.58%
MORENA	0.33%
PRI	0.50%
PT	0.33%
Informativo 650	1.29%
COALICIÓN "CREO" PAN-PRD	1.29%
Reportaje	7.62%
Oro Noticias	4.97%
PRI	4.97%
Noti Ángel (Pto. Ángel)	2.65%
COALICIÓN "CREO" PAN-PRD	0.83%
COALICIÓN PRI-PVEM-PANAL	0.99%
PT	0.83%
TOTAL GENERAL	100%

Informe Semanal de Campaña a Gobernador del Estado

Del 2 al 8 de mayo de 2016

GÉNERO PERIODÍSTICO POR PARTIDOS POLÍTICOS Y COALICIONES TELEVISIÓN



NOTA INFORMATIVA

- El tiempo total en espacios noticiosos de televisión dedicado a partidos políticos y coaliciones, fue de 30 segundos los cuales corresponden en su totalidad al género periodístico **Nota informativa**.
- Se registraron 3 piezas de monitoreo, las cuales corresponden al género periodístico **Nota informativa**.

GÉNERO PERIODÍSTICO	PORCENTAJE (TIEMPO)	TIEMPO	MENCIONES
Nota informativa	100%	00:00:30	2
PRD	53.33%	00:00:16	1
COALICIÓN "CREO" PAN-PRD	46.67%	00:00:14	1
TOTAL GENERAL	100%	00:00:30	2

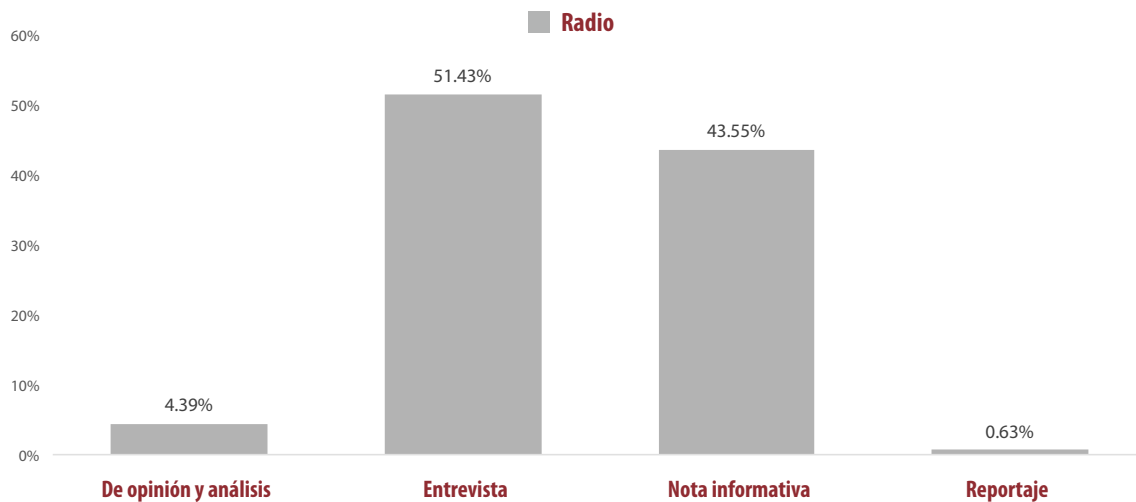
GÉNERO PERIODÍSTICO	PORCENTAJE (TIEMPO)
Nota informativa	100%
INFO 7	46.67%
COALICIÓN "CREO" PAN-PRD	46.67%
HECHOS NOCHE	53.33%
PRD	53.33%
TOTAL GENERAL	100%



Informe Semanal de Campaña a Gobernador del Estado

Del 2 al 8 de mayo de 2016

GÉNERO PERIODÍSTICO POR ACTORES POLÍTICOS RADIO



- El tiempo total en espacios noticiosos de radio dedicado a actores políticos fue de 17 horas, 9 minutos, 8 segundos; de los cuales:
- 8 horas, 49 minutos, 17 segundos corresponden al género de **Entrevista**; 7 horas, 28 minutos, 11 segundos corresponden al género **Nota Informativa**; 45 minutos, 13 segundos al género **Opinión y Análisis**; y 6 minutos, 27 segundos al género de **Reportaje**.
- Se registró un total de 507 piezas de monitoreo, de las cuales:
- **399** corresponden al género periodístico de **Nota Informativa**; 79 a **Entrevista**; 19 a **Opinión y Análisis**; y 10 a **Reportaje**.
- **Alejandro Murat Hinojosa** fue el actor político con más tiempo y piezas de monitoreo en esta variable, registrando 4 horas, 28 minutos, 57 segundos y 36 piezas de monitoreo en el género periodístico de **Entrevista**.
- La información detallada de esta variable podrá consultarse en la tabla, misma que incluye actores políticos, géneros, porcentajes, tiempos y piezas de monitoreo.

Informe Semanal de Campaña a Gobernador del Estado

Del 2 al 8 de mayo de 2016

GÉNERO PERIODÍSTICO POR ACTORES POLÍTICOS

RADIO



GÉNERO PERIODÍSTICO	PORCENTAJE (TIEMPO)	TIEMPO	PIEZA DE MONITOREO
De opinión y análisis	4.39%	00:45:13	19
Alejandro Murat Hinojosa	1.53%	00:15:46	5
Benjamín Robles Montoya	1.24%	00:12:43	6
José Antonio Estefan Garfias	1.32%	00:13:34	5
Salomón Jara Cruz	0.31%	00:03:10	3
Entrevista	51.43%	08:49:17	79
Alejandro Murat Hinojosa	26.13%	04:28:57	36
Benjamín Robles Montoya	15.54%	02:39:58	15
José Antonio Estefan Garfias	4.59%	00:47:12	16
Salomón Jara Cruz	4.36%	00:44:53	11
Manuel Pérez Morales	0.80%	00:08:17	1
Nota informativa	43.55%	07:28:11	399
Alejandro Murat Hinojosa	19.84%	03:24:13	159
Benjamín Robles Montoya	9.14%	01:34:01	72
José Antonio Estefan Garfias	10.64%	01:49:27	119
Salomón Jara Cruz	2.47%	00:25:28	31
Francisco Javier Jiménez Jiménez	0.90%	00:09:14	8
Joaquín Ruiz Salazar	0.27%	00:02:48	5
Manuel Pérez Morales	0.29%	00:03:00	5
Reportaje	0.63%	00:06:27	10
Alejandro Murat Hinojosa	0.47%	00:04:53	6
Benjamín Robles Montoya	0.08%	00:00:49	2
José Antonio Estefan Garfias	0.07%	00:00:45	2
TOTAL GENERAL	100%	17:09:08	507

Informe Semanal de Campaña a Gobernador del Estado

Del 2 al 8 de mayo de 2016

GÉNERO PERIODÍSTICO POR ACTORES POLÍTICOS

RADIO



GÉNERO PERIODÍSTICO	PORCENTAJE (TIEMPO)
De opinión y análisis	4.39%
Encuentro	3.84%
Alejandro Murat Hinojosa	1.14%
Benjamín Robles Montoya	1.21%
José Antonio Estefan Garfias	1.18%
Salomón Jara Cruz	0.31%
Enlace (Huatulco)	0.55%
Alejandro Murat Hinojosa	0.39%
Benjamín Robles Montoya	0.02%
José Antonio Estefan Garfias	0.14%
Entrevista	51.43%
Adiario Radio	3.31%
Alejandro Murat Hinojosa	3.31%
Encuentro	10.72%
Alejandro Murat Hinojosa	5.47%
Benjamín Robles Montoya	5.26%
La Noticia y el Comentario	1.28%
Alejandro Murat Hinojosa	1.28%
Matutino Radorama	1.23%
Alejandro Murat Hinojosa	0.21%
Benjamín Robles Montoya	0.21%
José Antonio Estefan Garfias	0.21%
Salomón Jara Cruz	0.61%
Metrópoli	2.80%
Alejandro Murat Hinojosa	0.39%
Benjamín Robles Montoya	0.39%
José Antonio Estefan Garfias	1.16%
Salomón Jara Cruz	0.86%
Noticiero 97.7	0.91%
Salomón Jara Cruz	0.91%
Oro Noticias	5.22%
Alejandro Murat Hinojosa	3.21%
Benjamín Robles Montoya	1.71%
José Antonio Estefan Garfias	0.30%
Política 360	2.33%
Benjamín Robles Montoya	1.07%
José Antonio Estefan Garfias	1.26%

GÉNERO PERIODÍSTICO	PORCENTAJE (TIEMPO)
Primer Contacto (Huaquapan)	0.83%
Alejandro Murat Hinojosa	0.06%
José Antonio Estefan Garfias	0.06%
Salomón Jara Cruz	0.70%
Enlace (Huatulco)	0.02%
José Antonio Estefan Garfias	0.02%
Oro (Huatulco)	5.01%
Alejandro Murat Hinojosa	3.11%
José Antonio Estefan Garfias	1.15%
Salomón Jara Cruz	0.75%
La Voz de la Noticia (Pochutla)	0.93%
Benjamín Robles Montoya	0.92%
Salomón Jara Cruz	0.02%
Fórmula Oaxaca	2.30%
Alejandro Murat Hinojosa	1.66%
Benjamín Robles Montoya	0.32%
Salomón Jara Cruz	0.32%
Enlace Radorama	2.04%
Alejandro Murat Hinojosa	1.23%
Manuel Pérez Morales	0.80%
PE Enlace (Pto. Escondido)	7.00%
Alejandro Murat Hinojosa	2.29%
Benjamín Robles Montoya	4.66%
José Antonio Estefan Garfias	0.05%
Despertar (Pochutla)	1.49%
Alejandro Murat Hinojosa	0.11%
Benjamín Robles Montoya	1.01%
José Antonio Estefan Garfias	0.37%
En Comentarios (Tlaxiaco)	0.77%
Alejandro Murat Hinojosa	0.77%
ORP Noticias (Tuxtepec)	0.26%
Alejandro Murat Hinojosa	0.26%
INFORMATIVO KZ	0.92%
Alejandro Murat Hinojosa	0.92%
Este Día (Putla)	0.05%
Salomón Jara Cruz	0.05%
Resonancias radio	1.29%



Informe Semanal de Campaña a Gobernador del Estado

Del 2 al 8 de mayo de 2016

GÉNERO PERIODÍSTICO POR ACTORES POLÍTICOS

RADIO



GÉNERO PERIODÍSTICO	PORCENTAJE (TIEMPO)
Alejandro Murat Hinojosa	1.29%
BBM NOTICIAS (Salina Cruz)	0.11%
Alejandro Murat Hinojosa	0.11%
LAS NOTICIAS DE LAS OCHO	0.16%
Salomón Jara Cruz	0.16%
Micrófono Abierto (Putla)	0.46%
Alejandro Murat Hinojosa	0.46%
Nota informativa	43.55%
Adiario Radio	0.34%
Alejandro Murat Hinojosa	0.34%
Encuentro	0.63%
Alejandro Murat Hinojosa	0.11%
Benjamín Robles Montoya	0.26%
José Antonio Estefan Garfias	0.27%
La Noticia y el Comentario	1.76%
Alejandro Murat Hinojosa	1.26%
Benjamín Robles Montoya	0.38%
José Antonio Estefan Garfias	0.09%
Salomón Jara Cruz	0.03%
Matutino Radorama	0.75%
Alejandro Murat Hinojosa	0.15%
Benjamín Robles Montoya	0.08%
José Antonio Estefan Garfias	0.46%
Salomón Jara Cruz	0.02%
Francisco Javier Jiménez Jiménez	0.02%
Joaquín Ruiz Salazar	0.01%
Manuel Pérez Morales	0.02%
Metrópolis	0.96%
Alejandro Murat Hinojosa	0.05%
Benjamín Robles Montoya	0.21%
José Antonio Estefan Garfias	0.15%
Salomón Jara Cruz	0.12%
Francisco Javier Jiménez Jiménez	0.44%
Noticiario 97.7	3.76%
Alejandro Murat Hinojosa	0.84%
Benjamín Robles Montoya	1.00%
José Antonio Estefan Garfias	1.30%

GÉNERO PERIODÍSTICO	PORCENTAJE (TIEMPO)
Salomón Jara Cruz	0.62%
Oro Noticias	3.05%
Alejandro Murat Hinojosa	1.35%
Benjamín Robles Montoya	0.56%
José Antonio Estefan Garfias	0.56%
Salomón Jara Cruz	0.59%
Politica 360	0.80%
Alejandro Murat Hinojosa	0.73%
Salomón Jara Cruz	0.07%
Encuentro Local (Lagunas)	0.58%
Alejandro Murat Hinojosa	0.33%
José Antonio Estefan Garfias	0.23%
Salomón Jara Cruz	0.02%
Primer Contacto (Huaquapan)	3.26%
Alejandro Murat Hinojosa	1.72%
Benjamín Robles Montoya	0.16%
José Antonio Estefan Garfias	1.16%
Salomón Jara Cruz	0.22%
Enlace (Huatulco)	6.35%
Alejandro Murat Hinojosa	3.22%
Benjamín Robles Montoya	2.17%
José Antonio Estefan Garfias	0.96%
Oro (Huatulco)	0.40%
Alejandro Murat Hinojosa	0.15%
Benjamín Robles Montoya	0.10%
José Antonio Estefan Garfias	0.12%
Salomón Jara Cruz	0.03%
MD Noticias (Pto. Escondido)	1.73%
Alejandro Murat Hinojosa	0.48%
Benjamín Robles Montoya	0.57%
José Antonio Estefan Garfias	0.61%
Salomón Jara Cruz	0.07%
Puerto Ángel Informativo 360 (Pto. Ángel).	1.02%
Alejandro Murat Hinojosa	0.60%
Benjamín Robles Montoya	0.08%
José Antonio Estefan Garfias	0.29%

Informe Semanal de Campaña a Gobernador del Estado

Del 2 al 8 de mayo de 2016

GÉNERO PERIODÍSTICO POR ACTORES POLÍTICOS

RADIO



GÉNERO PERIODÍSTICO	PORCENTAJE (TIEMPO)
Salomón Jara Cruz	0.05%
La Voz de la Noticia (Pochutla)	0.95%
Alejandro Murat Hinojosa	0.27%
Benjamín Robles Montoya	0.23%
José Antonio Estefan Garfias	0.45%
Fórmula Oaxaca	1.23%
Alejandro Murat Hinojosa	0.91%
José Antonio Estefan Garfias	0.32%
Enlace Radorama	1.33%
Alejandro Murat Hinojosa	1.03%
José Antonio Estefan Garfias	0.23%
Salomón Jara Cruz	0.03%
Francisco Javier Jiménez Jiménez	0.04%
PE Enlace (Pto. Escondido)	1.13%
Alejandro Murat Hinojosa	0.55%
Benjamín Robles Montoya	0.19%
José Antonio Estefan Garfias	0.40%
Despertar (Pochutla)	0.42%
Alejandro Murat Hinojosa	0.37%
Benjamín Robles Montoya	0.03%
José Antonio Estefan Garfias	0.02%
En Comentarios (Tlaxiaco)	0.08%
Alejandro Murat Hinojosa	0.05%
Benjamín Robles Montoya	0.03%
ORP Noticias (Tuxtepec)	3.45%
Alejandro Murat Hinojosa	1.47%
Benjamín Robles Montoya	0.58%
José Antonio Estefan Garfias	0.29%
Salomón Jara Cruz	0.27%
Francisco Javier Jiménez Jiménez	0.30%
Joaquín Ruiz Salazar	0.26%
Manuel Pérez Morales	0.28%
Noti Ángel (Pto. Ángel)	1.03%
Alejandro Murat Hinojosa	0.51%
Benjamín Robles Montoya	0.22%
José Antonio Estefan Garfias	0.30%
INFORMATIVO KZ	0.40%
Alejandro Murat Hinojosa	0.13%

GÉNERO PERIODÍSTICO	PORCENTAJE (TIEMPO)
José Antonio Estefan Garfias	0.18%
Francisco Javier Jiménez Jiménez	0.10%
Panorama Informativo - Alejandro Villalvazo	0.38%
Alejandro Murat Hinojosa	0.19%
José Antonio Estefan Garfias	0.19%
Este Día (Putla)	1.36%
Alejandro Murat Hinojosa	0.91%
Benjamín Robles Montoya	0.05%
José Antonio Estefan Garfias	0.40%
Resonancias radio	0.28%
Benjamín Robles Montoya	0.28%
BBM NOTICIAS (Salina Cruz)	0.47%
Alejandro Murat Hinojosa	0.30%
Benjamín Robles Montoya	0.01%
José Antonio Estefan Garfias	0.16%
LAS NOTICIAS DE LAS OCHO	4.41%
Alejandro Murat Hinojosa	1.62%
Benjamín Robles Montoya	1.28%
José Antonio Estefan Garfias	1.16%
Salomón Jara Cruz	0.35%
Micrófono Abierto (Putla)	0.55%
Alejandro Murat Hinojosa	0.08%
Benjamín Robles Montoya	0.39%
José Antonio Estefan Garfias	0.08%
Panorama Informativo Oaxaca	0.27%
Alejandro Murat Hinojosa	0.09%
José Antonio Estefan Garfias	0.19%
Informativo 650	0.40%
Alejandro Murat Hinojosa	0.05%
Benjamín Robles Montoya	0.29%
José Antonio Estefan Garfias	0.06%
Reportaje	0.63%
MD Noticias (Pto. Escondido)	0.03%
Alejandro Murat Hinojosa	0.03%
Puerto Ángel Informativo 360 (Pto. Ángel).	0.03%
José Antonio Estefan Garfias	0.03%
La Voz de la Noticia (Pochutla)	0.21%

Informe Semanal de Campaña a Gobernador del Estado

Del 2 al 8 de mayo de 2016

GÉNERO PERIODÍSTICO POR ACTORES POLÍTICOS RADIO

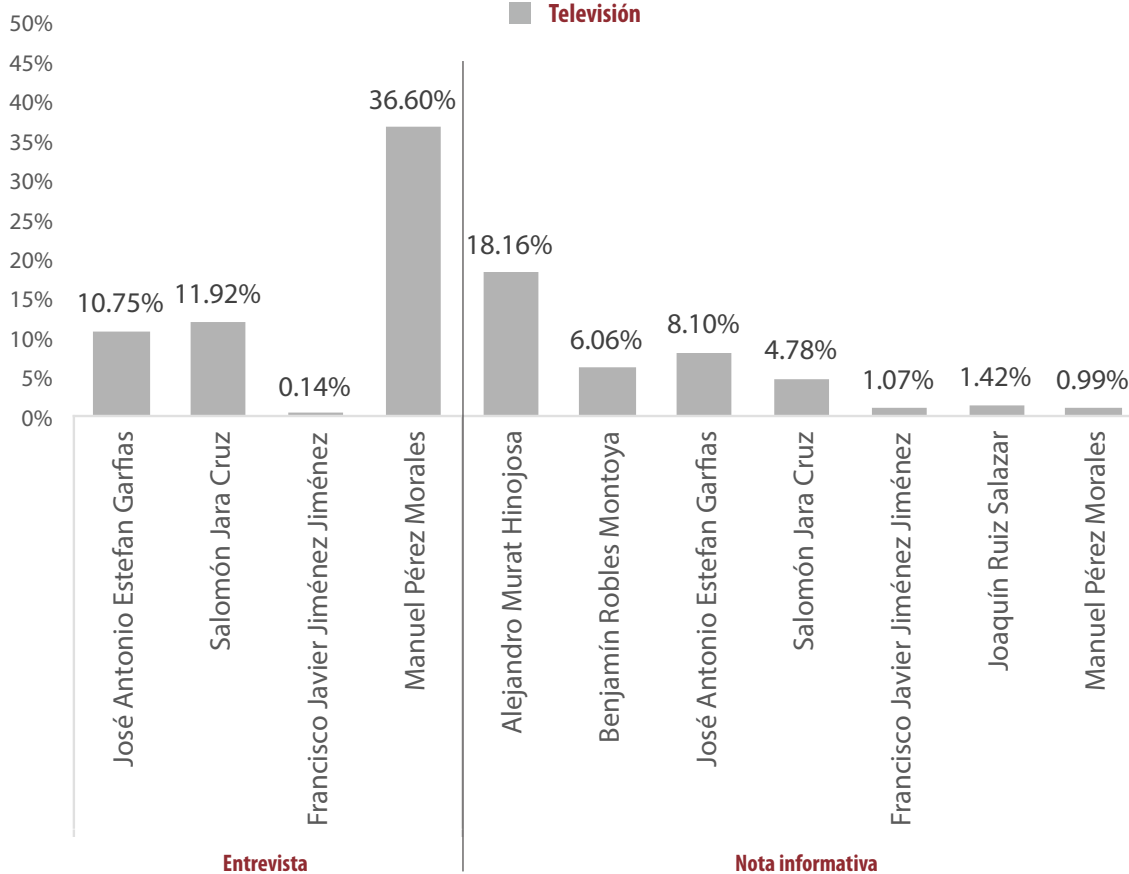


GÉNERO PERIODÍSTICO	PORCENTAJE (TIEMPO)
Alejandro Murat Hinojosa	0.21%
PE Enlace (Pto. Escondido)	0.04%
Benjamín Robles Montoya	0.04%
Noti Ángel (Pto. Ángel)	0.31%
Alejandro Murat Hinojosa	0.23%
Benjamín Robles Montoya	0.04%
José Antonio Estefan Garfias	0.04%
INFORMATIVO KZ	0.01%
Alejandro Murat Hinojosa	0.01%
TOTAL GENERAL	100%

Informe Semanal de Campaña a Gobernador del Estado

Del 2 al 8 de mayo de 2016

GÉNERO PERIODÍSTICO POR ACTORES POLÍTICOS TELEVISIÓN



- El tiempo total en espacios noticiosos de televisión dedicado a actores políticos fue de 1 hora, 49 minutos, 6 segundos, de los cuales:
- 1 hora, 4 minutos, 49 segundos corresponden al género periodístico **Entrevista**; y 44 minutos, 17 segundos al género de **Nota informativa**.
- Se registró un total de 94 piezas de monitoreo, de las cuales 87 corresponden al género periodístico de **Nota Informativa** y 7 al género de **Entrevista**.
- Manuel Pérez Morales fue el actor político con más tiempo en esta variable, registrando 39 minutos, 56 segundos, en el género periodístico de **Entrevista**.

Informe Semanal de Campaña a Gobernador del Estado

Del 2 al 8 de mayo de 2016

GÉNERO PERIODÍSTICO POR ACTORES POLÍTICOS TELEVISIÓN



- **Alejandro Murat Hinojosa** fue el actor con el mayor tiempo y con más piezas de monitoreo en el género periodístico de **Nota informativa**, con 19 minutos, 49 segundos y 15 piezas.
- La información detallada de esta variable podrá consultarse en la tabla, misma que incluye actores políticos, géneros, porcentajes, tiempos y piezas de monitoreo.

GÉNERO PERIODÍSTICO	PORCENTAJE (TIEMPO)	TIEMPO	PIEZA DE MONITOREO
Entrevista	59.41%	01:04:49	7
José Antonio Estefan Garfias	10.75%	00:11:44	2
Salomón Jara Cruz	11.92%	00:13:00	1
Francisco Javier Jiménez Jiménez	0.14%	00:00:09	1
Manuel Pérez Morales	36.60%	00:39:56	3
Nota informativa	40.59%	00:44:17	87
Alejandro Murat Hinojosa	18.16%	00:19:49	16
Benjamín Robles Montoya	6.06%	00:06:37	15
José Antonio Estefan Garfias	8.10%	00:08:50	15
Salomón Jara Cruz	4.78%	00:05:13	14
Francisco Javier Jiménez Jiménez	1.07%	00:01:10	9
Joaquín Ruiz Salazar	1.42%	00:01:33	9
Manuel Pérez Morales	0.99%	00:01:05	9
TOTAL GENERAL	100%	01:49:06	94

Informe Semanal de Campaña a Gobernador del Estado

Del 2 al 8 de mayo de 2016

GÉNERO PERIODÍSTICO POR ACTORES POLÍTICOS TELEVISIÓN



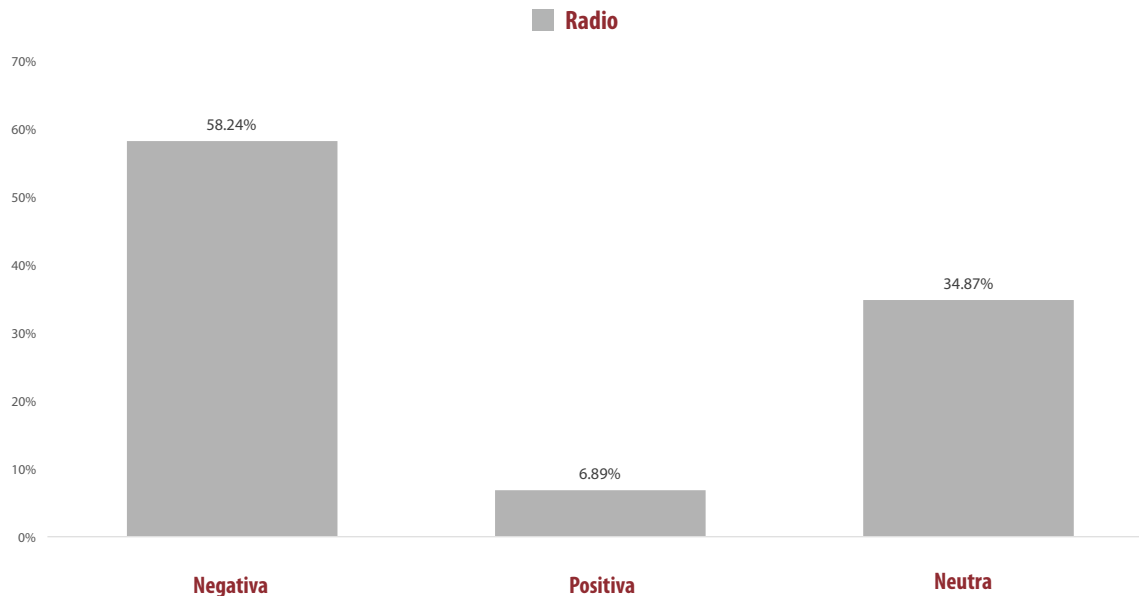
GÉNERO PERIODÍSTICO	PORCENTAJE (TIEMPO)
Entrevista	59.41%
NOTICIAS CORTV	47.36%
José Antonio Estefan Garfias	10.75%
Manuel Pérez Morales	36.60%
INFO 7	0.14%
Francisco Javier Jiménez Jiménez	0.14%
NOTICIEROS TELEVISIA OAXACA	11.92%
Salomón Jara Cruz	11.92%
Nota informativa	40.59%
HECHOS MERIDIANO	6.31%
Alejandro Murat Hinojosa	1.34%
Benjamín Robles Montoya	1.24%
José Antonio Estefan Garfias	1.27%
Salomón Jara Cruz	0.78%
Francisco Javier Jiménez Jiménez	0.55%
Joaquín Ruiz Salazar	0.67%
Manuel Pérez Morales	0.46%
NOTICIAS CORTV	11.12%
Alejandro Murat Hinojosa	2.26%
Benjamín Robles Montoya	2.37%
José Antonio Estefan Garfias	4.14%

GÉNERO PERIODÍSTICO	PORCENTAJE (TIEMPO)
Salomón Jara Cruz	2.35%
INFO 7	16.32%
Alejandro Murat Hinojosa	11.98%
Benjamín Robles Montoya	0.81%
José Antonio Estefan Garfias	0.69%
Salomón Jara Cruz	1.39%
Francisco Javier Jiménez Jiménez	0.40%
Joaquín Ruiz Salazar	0.63%
Manuel Pérez Morales	0.43%
NOTICIEROS TELEVISIA OAXACA	5.44%
Alejandro Murat Hinojosa	1.89%
Benjamín Robles Montoya	1.54%
José Antonio Estefan Garfias	2.00%
HECHOS NOCHE	1.41%
Alejandro Murat Hinojosa	0.69%
Benjamín Robles Montoya	0.11%
Salomón Jara Cruz	0.26%
Francisco Javier Jiménez Jiménez	0.12%
Joaquín Ruiz Salazar	0.12%
Manuel Pérez Morales	0.11%
TOTAL GENERAL	100%

Informe Semanal de Campaña a Gobernador del Estado

Del 2 al 8 de mayo de 2016

VALORACIÓN DE LA INFORMACIÓN PARTIDOS POLÍTICOS Y COALICIONES RADIO



- El tiempo total en radio en espacios noticiosos dedicado a partidos políticos y coaliciones fue de 50 minutos, 17 segundos; de las cuales:
- **29 minutos, 17 segundos** corresponden a valoración de la información como **Negativa**; 17 minutos, 32 segundos a **Neutra**; y 3 minutos, 28 segundos a **Positiva**.
- Se registraron un total de **88** menciones, de las cuales 67 corresponden a valoración de la información como **Neutra**, 15 a **Negativa** y 6 a **Positiva**.
- El PRI fue el partido político con más tiempo en esta variable, registrando 15 minutos, 39 segundos en la valoración de la información como **Negativa**.
- La coalición **PRI-PVEM-PANAL** fue quien registró más tiempo en la valoración de la información como **Positiva**, con 1 minuto 48 segundos.
- El **PRI** fue el partido político con más tiempo en la valoración de la información como **Neutra**, con 6 minutos, 17 segundos.
- La información detallada de esta variable podrá consultarse en la tabla, misma que incluye valoraciones, partidos políticos, coaliciones, porcentajes, tiempos y menciones.

Informe Semanal de Campaña a Gobernador del Estado

Del 2 al 8 de mayo de 2016

VALORACIÓN DE LA INFORMACIÓN PARTIDOS POLÍTICOS Y COALICIONES RADIO



VALORACIÓN DE LA INFORMACIÓN	PORCENTAJE (TIEMPO)	TIEMPO	MENCIONES
Negativa	58.24%	00:29:17	15
COALICIÓN "CREO" PAN-PRD	18.43%	00:09:16	3
COALICIÓN PRI-PVEM-PANAL	4.67%	00:02:21	1
PRD	2.32%	00:01:10	2
PRI	31.12%	00:15:39	8
PT	1.69%	00:00:51	1
Positiva	6.89%	00:03:28	6
COALICIÓN PRI-PVEM-PANAL	3.58%	00:01:48	2
MORENA	2.32%	00:01:10	2
PSD	0.33%	00:00:10	1
PT	0.66%	00:00:20	1
Neutra	34.87%	00:17:32	67
COALICIÓN "CREO" PAN-PRD	4.77%	00:02:24	14
COALICIÓN PRI-PVEM-PANAL	4.41%	00:02:13	17
MORENA	1.43%	00:00:43	4
PAN	1.76%	00:00:53	2
PANAL	0.23%	00:00:07	1
PRD	5.04%	00:02:32	3
PRI	12.50%	00:06:17	7
PRS	0.70%	00:00:21	3
PSD	0.33%	00:00:10	2
PT	3.22%	00:01:37	11
PUP	0.50%	00:00:15	3
TOTAL GENERAL	100%	00:50:17	88

Informe Semanal de Campaña a Gobernador del Estado

Del 2 al 8 de mayo de 2016

VALORACIÓN DE LA INFORMACIÓN PARTIDOS POLÍTICOS Y COALICIONES RADIO



VALORACIÓN DE LA INFORMACIÓN	PORCENTAJE (TIEMPO)
Negativa	58.24%
Encuentro	8.45%
COALICIÓN "CREO" PAN-PRD	5.93%
PRD	1.66%
PRI	0.86%
La Noticia y el Comentario	12.16%
COALICIÓN "CREO" PAN-PRD	12.16%
Noticiario 97.7	7.33%
PRI	7.33%
Oro Noticias	8.55%
PRI	8.55%
Enlace (Huautulco)	12.23%
PRI	12.23%
Puerto Ángel Informativo 360 (Pto. Ángel).	0.83%
PRI	0.83%
Libre Expresión (Huajuapán)	1.69%
PT	1.69%
PE Enlace (Pto. Escondido)	0.66%
PRD	0.66%
Este Día (Putla)	5.50%
COALICIÓN PRI-PVEM-PANAL	4.67%
PRI	0.83%
LAS NOTICIAS DE LAS OCHO	0.50%
PRI	0.50%
Micrófono Abierto (Putla)	0.33%
COALICIÓN "CREO" PAN-PRD	0.33%
Positiva	6.89%
Primer Contacto (Huajuapán)	1.99%
MORENA	1.99%
Puerto Ángel Informativo 360 (Pto. Ángel).	0.17%
COALICIÓN PRI-PVEM-PANAL	0.17%
Despertar (Pochutla)	0.66%
PT	0.66%
ORP Noticias (Tuxtepec)	0.33%
PSD	0.33%

VALORACIÓN DE LA INFORMACIÓN	PORCENTAJE (TIEMPO)
LAS NOTICIAS DE LAS OCHO	3.75%
COALICIÓN PRI-PVEM-PANAL	3.41%
MORENA	0.33%
Neutra	34.87%
Adiario Radio	3.84%
PRI	3.84%
Encuentro	1.72%
PAN	0.86%
PRD	0.86%
Noticiario 97.7	0.89%
PAN	0.89%
Oro Noticias	3.25%
COALICIÓN "CREO" PAN-PRD	0.60%
MORENA	0.60%
PRI	2.06%
Primer Contacto (Huajuapán)	2.29%
COALICIÓN "CREO" PAN-PRD	0.33%
COALICIÓN PRI-PVEM-PANAL	0.17%
PRI	1.79%
Enlace (Huautulco)	4.31%
COALICIÓN PRI-PVEM-PANAL	0.17%
PRD	3.98%
PT	0.17%
MD Noticias (Pto. Escondido)	0.50%
COALICIÓN "CREO" PAN-PRD	0.17%
COALICIÓN PRI-PVEM-PANAL	0.17%
PT	0.17%
La Voz de la Noticia (Pochutla)	0.50%
COALICIÓN "CREO" PAN-PRD	0.17%
COALICIÓN PRI-PVEM-PANAL	0.17%
PT	0.17%
Fórmula Oaxaca	4.81%
PRI	4.81%
PE Enlace (Pto. Escondido)	0.83%
COALICIÓN "CREO" PAN-PRD	0.17%
PT	0.66%
Despertar (Pochutla)	0.36%

Informe Semanal de Campaña a Gobernador del Estado

Del 2 al 8 de mayo de 2016

VALORACIÓN DE LA INFORMACIÓN PARTIDOS POLÍTICOS Y COALICIONES RADIO

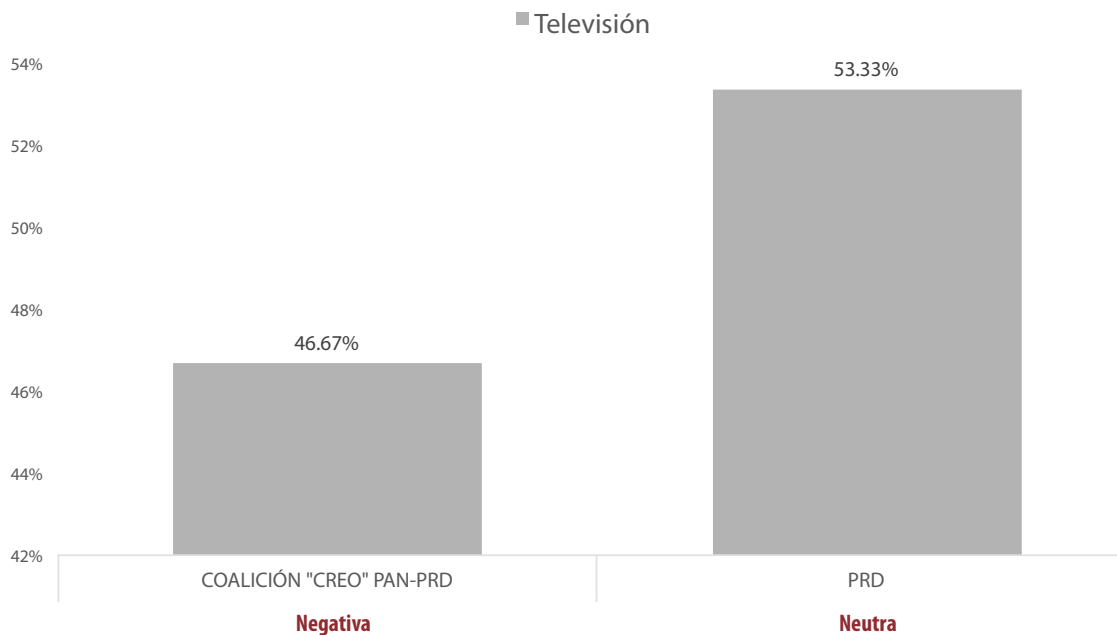


VALORACIÓN DE LA INFORMACIÓN	PORCENTAJE (TIEMPO)	VALORACIÓN DE LA INFORMACIÓN	PORCENTAJE (TIEMPO)
PRD	0.20%	COALICIÓN PRI-PVEM-PANAL	0.53%
PT	0.17%	BBM NOTICIAS (Salina Cruz)	1.09%
ORP Noticias (Tuxtepec)	3.84%	COALICIÓN "CREO" PAN-PRD	0.23%
COALICIÓN "CREO" PAN-PRD	0.50%	COALICIÓN PRI-PVEM-PANAL	0.40%
COALICIÓN PRI-PVEM-PANAL	0.50%	PANAL	0.23%
MORENA	0.83%	PT	0.23%
PRS	0.70%	LAS NOTICIAS DE LAS OCHO	0.66%
PSD	0.33%	COALICIÓN "CREO" PAN-PRD	0.17%
PT	0.50%	COALICIÓN PRI-PVEM-PANAL	0.17%
PUP	0.50%	PT	0.33%
Noti Ángel (Pto. Ángel)	3.81%	Micrófono Abierto (Putla)	0.33%
COALICIÓN "CREO" PAN-PRD	1.16%	COALICIÓN PRI-PVEM-PANAL	0.33%
COALICIÓN PRI-PVEM-PANAL	1.82%	Informativo 650	1.29%
PT	0.83%	COALICIÓN "CREO" PAN-PRD	1.29%
Este Día (Putla)	0.53%	TOTAL GENERAL	100%

Informe Semanal de Campaña a Gobernador del Estado

Del 2 al 8 de mayo de 2016

VALORACIÓN DE LA INFORMACIÓN PARTIDOS POLÍTICOS Y COALICIONES TELEVISIÓN



- El tiempo total en espacios noticiosos de televisión dedicado a partidos políticos y coaliciones, fue de 30 segundos, de los cuales 16 segundos corresponden a la valoración de la información como **Neutra** y 14 segundos a la valoración **Negativa**.
- Se registraron 2 menciones, de las cuales 1 corresponden a la valoración de la información como **Neutra** y 1 a la valoración **Negativa**.
- El PRD registró el mayor tiempo en esta variable en la valoración **Neutra** con 16 segundos.

Informe Semanal de Campaña a Gobernador del Estado

Del 2 al 8 de mayo de 2016

VALORACIÓN DE LA INFORMACIÓN PARTIDOS POLÍTICOS Y COALICIONES TELEVISIÓN



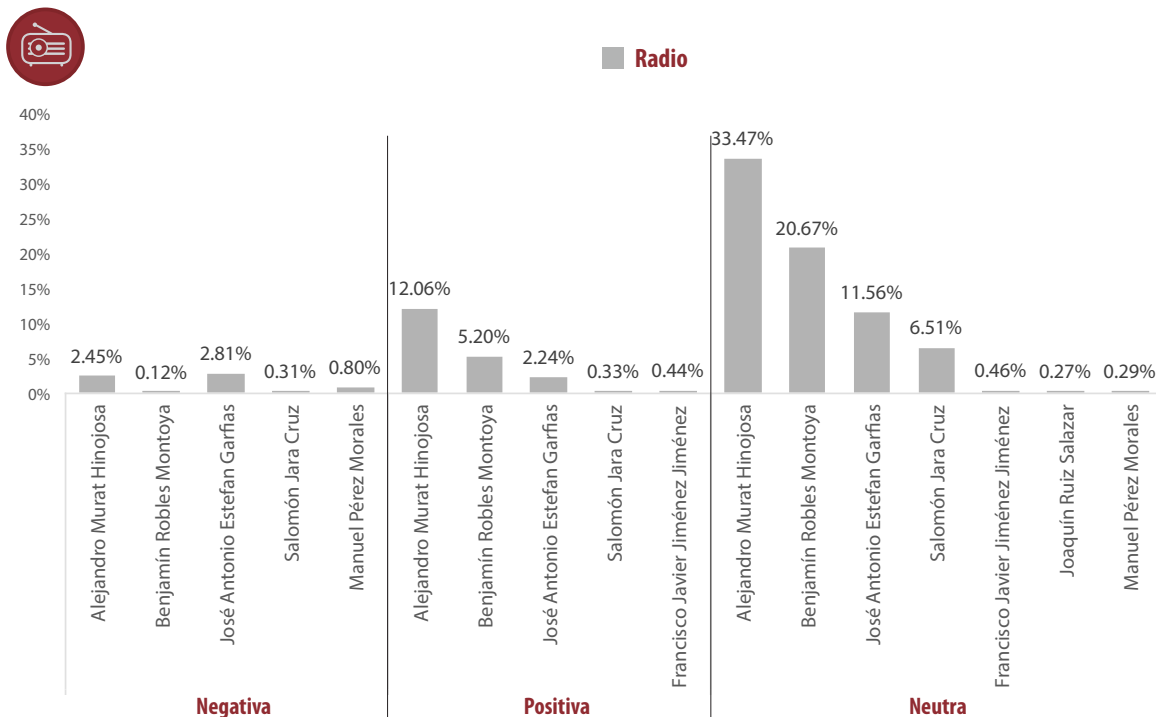
VALORACIÓN DE LA INFORMACIÓN	PORCENTAJE (TIEMPO)	TIEMPO	MENCIONES
Negativa	46.67%	00:00:14	1
COALICIÓN "CREO" PAN-PRD	46.67%	00:00:14	1
Neutra	53.33%	00:00:16	1
PRD	53.33%	00:00:16	1
Total general	100%	00:00:30	2

VALORACIÓN DE LA INFORMACIÓN	PORCENTAJE (TIEMPO)
Negativa	46.67%
INFO 7	46.67%
COALICIÓN "CREO" PAN-PRD	46.67%
Neutra	53.33%
HECHOS NOCHE	53.33%
PRD	53.33%
TOTAL GENERAL	100%

Informe Semanal de Campaña a Gobernador del Estado

Del 2 al 8 de mayo de 2016

VALORACIÓN DE LA INFORMACIÓN ACTORES POLÍTICOS RADIO



- El tiempo total en espacios noticiosos de radio dedicado a actores políticos fue de 17 horas, 9 minutos, 8 segundos, de los cuales:
- 12 horas, 33 minutos, 45 segundos** corresponden a valoración de la información como **Neutra**; 3 horas, 28 minutos, 40 segundos a **Positiva**; y 1 hora, 6 minutos, 43 segundos a **Negativa**.
- Se registraron un total de 507 menciones, de las cuales 392 corresponden a valoración de la información como **Neutra**, 70 a **Positiva** y 45 a **Negativa**.
- Alejandro Murat Hinojosa** fue el actor político con el mayor tiempo y menciones en esta variable, registrando 5 horas, 44 minutos, 30 segundos y 149 menciones en la valoración de la información como **Neutra**.
- En la valoración **Positiva**, **Alejandro Murat Hinojosa** fue quien registró el mayor tiempo y el mayor número de menciones con 2 horas, 4 minutos, 9 segundos y 40 menciones.
- En la valoración **Negativa**, **José Antonio Estefan Garfias** registró el mayor tiempo y el mayor número de menciones con 28 minutos, 54 segundos y 21 menciones.
- La información detallada de esta variable podrá consultarse en la tabla, misma que incluye valoración, actores políticos, porcentajes, tiempos y menciones.

Informe Semanal de Campaña a Gobernador del Estado

Del 2 al 8 de mayo de 2016

VALORACIÓN DE LA INFORMACIÓN ACTORES POLÍTICOS RADIO



VALORACIÓN DE LA INFORMACIÓN	PORCENTAJE (TIEMPO)	TIEMPO	MENCIONES
Negativa	6.48%	01:06:43	45
Alejandro Murat Hinojosa	2.45%	00:25:10	17
Benjamín Robles Montoya	0.12%	00:01:13	3
José Antonio Estefan Garfias	2.81%	00:28:54	21
Salomón Jara Cruz	0.31%	00:03:09	3
Manuel Pérez Morales	0.80%	00:08:17	1
Positiva	20.28%	03:28:40	70
Alejandro Murat Hinojosa	12.06%	02:04:09	40
Benjamín Robles Montoya	5.20%	00:53:33	9
José Antonio Estefan Garfias	2.24%	00:23:05	16
Salomón Jara Cruz	0.33%	00:03:23	4
Francisco Javier Jiménez Jiménez	0.44%	00:04:30	1
Neutra	73.24%	12:33:45	392
Alejandro Murat Hinojosa	33.47%	05:44:30	149
Benjamín Robles Montoya	20.67%	03:32:45	83
José Antonio Estefan Garfias	11.56%	01:58:59	105
Salomón Jara Cruz	6.51%	01:06:59	38
Francisco Javier Jiménez Jiménez	0.46%	00:04:44	7
Joaquín Ruiz Salazar	0.27%	00:02:48	5
Manuel Pérez Morales	0.29%	00:03:00	5
Total general	100%	17:09:08	507
TOTAL GENERAL	100%	16:44:13	680

Informe Semanal de Campaña a Gobernador del Estado

Del 2 al 8 de mayo de 2016

VALORACIÓN DE LA INFORMACIÓN ACTORES POLÍTICOS

RADIO



VALORACIÓN DE LA INFORMACIÓN	PORCENTAJE (TIEMPO)
Negativa	6.48%
Encuentro	1.70%
Alejandro Murat Hinojosa	0.25%
José Antonio Estefan Garfias	1.45%
Matutino Radiorama	0.41%
Alejandro Murat Hinojosa	0.21%
José Antonio Estefan Garfias	0.21%
Metrópolis	0.39%
Alejandro Murat Hinojosa	0.39%
Noticiario 97.7	0.13%
Salomón Jara Cruz	0.13%
Oro Noticias	0.15%
Salomón Jara Cruz	0.15%
Encuentro Local (Lagunas)	0.23%
José Antonio Estefan Garfias	0.23%
Primer Contacto (Huaquapán)	0.33%
Alejandro Murat Hinojosa	0.24%
José Antonio Estefan Garfias	0.06%
Salomón Jara Cruz	0.03%
Enlace (Huatulco)	0.64%
Alejandro Murat Hinojosa	0.50%
Benjamín Robles Montoya	0.02%
José Antonio Estefan Garfias	0.11%
MD Noticias (Pto. Escondido)	0.08%
Alejandro Murat Hinojosa	0.02%
José Antonio Estefan Garfias	0.06%
Puerto Ángel Informativo 360 (Pto. Ángel).	0.06%
Benjamín Robles Montoya	0.05%
José Antonio Estefan Garfias	0.02%
Fórmula Oaxaca	0.63%
Alejandro Murat Hinojosa	0.32%
José Antonio Estefan Garfias	0.32%
Enlace Radiorama	0.80%
Manuel Pérez Morales	0.80%
PE Enlace (Pto. Escondido)	0.10%
Alejandro Murat Hinojosa	0.05%
José Antonio Estefan Garfias	0.05%
Despertar (Pochutla)	0.16%
Alejandro Murat Hinojosa	0.08%
José Antonio Estefan Garfias	0.08%
Noti Ángel (Pto. Ángel)	0.04%

VALORACIÓN DE LA INFORMACIÓN	PORCENTAJE (TIEMPO)
José Antonio Estefan Garfias	0.04%
INFORMATIVO KZ	0.36%
Alejandro Murat Hinojosa	0.36%
Este Día (Putla)	0.10%
Benjamín Robles Montoya	0.05%
José Antonio Estefan Garfias	0.05%
LAS NOTICIAS DE LAS OCHO	0.16%
Alejandro Murat Hinojosa	0.02%
José Antonio Estefan Garfias	0.13%
Positiva	20.28%
Adiario Radio	0.34%
Alejandro Murat Hinojosa	0.34%
Encuentro	1.84%
Alejandro Murat Hinojosa	0.92%
Benjamín Robles Montoya	0.92%
La Noticia y el Comentario	1.91%
Alejandro Murat Hinojosa	1.91%
Matutino Radiorama	0.31%
José Antonio Estefan Garfias	0.31%
Metrópolis	1.20%
José Antonio Estefan Garfias	0.77%
Francisco Javier Jiménez Jiménez	0.44%
Noticiario 97.7	0.46%
Alejandro Murat Hinojosa	0.25%
José Antonio Estefan Garfias	0.21%
Oro Noticias	0.81%
Alejandro Murat Hinojosa	0.47%
José Antonio Estefan Garfias	0.11%
Salomón Jara Cruz	0.23%
Encuentro Local (Lagunas)	0.33%
Alejandro Murat Hinojosa	0.33%
Primer Contacto (Huaquapán)	0.32%
Alejandro Murat Hinojosa	0.19%
José Antonio Estefan Garfias	0.12%
Enlace (Huatulco)	0.23%
Benjamín Robles Montoya	0.09%
José Antonio Estefan Garfias	0.14%
Oro (Huatulco)	0.12%
Alejandro Murat Hinojosa	0.08%
José Antonio Estefan Garfias	0.04%
MD Noticias (Pto. Escondido)	0.06%



Informe Semanal de Campaña a Gobernador del Estado

Del 2 al 8 de mayo de 2016

VALORACIÓN DE LA INFORMACIÓN ACTORES POLÍTICOS

RADIO



VALORACIÓN DE LA INFORMACIÓN	PORCENTAJE (TIEMPO)
Alejandro Murat Hinojosa	0.02%
Benjamín Robles Montoya	0.03%
Puerto Ángel Informativo 360 (Pto. Ángel).	0.37%
Alejandro Murat Hinojosa	0.24%
José Antonio Estefan Garfias	0.09%
Salomón Jara Cruz	0.05%
La Voz de la Noticia (Pochutla)	0.07%
José Antonio Estefan Garfias	0.07%
Fórmula Oaxaca	0.39%
Alejandro Murat Hinojosa	0.39%
Enlace Radiorama	1.23%
Alejandro Murat Hinojosa	1.23%
PE Enlace (Pto. Escondido)	5.88%
Alejandro Murat Hinojosa	2.24%
Benjamín Robles Montoya	3.64%
En Comentarios (Tlaxiaco)	0.08%
Alejandro Murat Hinojosa	0.05%
Benjamín Robles Montoya	0.03%
ORP Noticias (Tuxtepec)	0.36%
Alejandro Murat Hinojosa	0.36%
Noti Ángel (Pto. Ángel)	0.42%
Alejandro Murat Hinojosa	0.24%
Benjamín Robles Montoya	0.18%
INFORMATIVO KZ	0.56%
Alejandro Murat Hinojosa	0.56%
Este Día (Putla)	0.14%
José Antonio Estefan Garfias	0.09%
Salomón Jara Cruz	0.05%
Resonancias radio	1.29%
Alejandro Murat Hinojosa	1.29%
BBM NOTICIAS (Salina Cruz)	0.35%
Alejandro Murat Hinojosa	0.19%
José Antonio Estefan Garfias	0.16%
LAS NOTICIAS DE LAS OCHO	0.43%
Alejandro Murat Hinojosa	0.30%
José Antonio Estefan Garfias	0.13%
Micrófono Abierto (Putla)	0.77%
Alejandro Murat Hinojosa	0.46%
Benjamín Robles Montoya	0.31%
Neutra	73.24%

VALORACIÓN DE LA INFORMACIÓN	PORCENTAJE (TIEMPO)
Adiario Radio	3.31%
Alejandro Murat Hinojosa	3.31%
Encuentro	11.66%
Alejandro Murat Hinojosa	5.54%
Benjamín Robles Montoya	5.80%
José Antonio Estefan Garfias	0.01%
Salomón Jara Cruz	0.31%
La Noticia y el Comentario	1.14%
Alejandro Murat Hinojosa	0.64%
Benjamín Robles Montoya	0.38%
José Antonio Estefan Garfias	0.09%
Salomón Jara Cruz	0.03%
Matutino Radiorama	1.26%
Alejandro Murat Hinojosa	0.15%
Benjamín Robles Montoya	0.29%
José Antonio Estefan Garfias	0.15%
Salomón Jara Cruz	0.63%
Francisco Javier Jiménez Jiménez	0.02%
Joaquín Ruiz Salazar	0.01%
Manuel Pérez Morales	0.02%
Metrópoli	2.16%
Alejandro Murat Hinojosa	0.05%
Benjamín Robles Montoya	0.60%
José Antonio Estefan Garfias	0.54%
Salomón Jara Cruz	0.98%
Noticiero 97.7	4.07%
Alejandro Murat Hinojosa	0.59%
Benjamín Robles Montoya	1.00%
José Antonio Estefan Garfias	1.09%
Salomón Jara Cruz	1.40%
Oro Noticias	7.31%
Alejandro Murat Hinojosa	4.09%
Benjamín Robles Montoya	2.27%
José Antonio Estefan Garfias	0.74%
Salomón Jara Cruz	0.20%
Política 360	3.13%
Alejandro Murat Hinojosa	0.73%
Benjamín Robles Montoya	1.07%
José Antonio Estefan Garfias	1.26%
Salomón Jara Cruz	0.07%
Encuentro Local (Lagunas)	0.02%

Informe Semanal de Campaña a Gobernador del Estado

Del 2 al 8 de mayo de 2016

VALORACIÓN DE LA INFORMACIÓN ACTORES POLÍTICOS

RADIO



VALORACIÓN DE LA INFORMACIÓN	PORCENTAJE (TIEMPO)
Salomón Jara Cruz	0.02%
Primer Contacto (Huaquapan)	3.44%
Alejandro Murat Hinojosa	1.35%
Benjamín Robles Montoya	0.16%
José Antonio Estefan Garfias	1.04%
Salomón Jara Cruz	0.89%
Enlace (Huatulco)	6.06%
Alejandro Murat Hinojosa	3.11%
Benjamín Robles Montoya	2.08%
José Antonio Estefan Garfias	0.88%
Oro (Huatulco)	5.29%
Alejandro Murat Hinojosa	3.18%
Benjamín Robles Montoya	0.10%
José Antonio Estefan Garfias	1.23%
Salomón Jara Cruz	0.78%
MD Noticias (Pto. Escondido)	1.63%
Alejandro Murat Hinojosa	0.47%
Benjamín Robles Montoya	0.53%
José Antonio Estefan Garfias	0.55%
Salomón Jara Cruz	0.07%
Puerto Ángel Informativo 360 (Pto. Ángel).	0.61%
Alejandro Murat Hinojosa	0.36%
Benjamín Robles Montoya	0.04%
José Antonio Estefan Garfias	0.21%
La Voz de la Noticia (Pochutla)	2.01%
Alejandro Murat Hinojosa	0.47%
Benjamín Robles Montoya	1.14%
José Antonio Estefan Garfias	0.38%
Salomón Jara Cruz	0.02%
Fórmula Oaxaca	2.51%
Alejandro Murat Hinojosa	1.87%
Benjamín Robles Montoya	0.32%
Salomón Jara Cruz	0.32%
Enlace Radorama	1.33%
Alejandro Murat Hinojosa	1.03%
José Antonio Estefan Garfias	0.23%
Salomón Jara Cruz	0.03%
Francisco Javier Jiménez Jiménez	0.04%
PE Enlace (Pto. Escondido)	2.19%
Alejandro Murat Hinojosa	0.55%

VALORACIÓN DE LA INFORMACIÓN	PORCENTAJE (TIEMPO)
Benjamín Robles Montoya	1.25%
José Antonio Estefan Garfias	0.40%
Despertar (Pochutla)	1.75%
Alejandro Murat Hinojosa	0.40%
Benjamín Robles Montoya	1.04%
José Antonio Estefan Garfias	0.32%
En Comentarios (Tlaxiaco)	0.77%
Alejandro Murat Hinojosa	0.77%
ORP Noticias (Tuxtepec)	3.35%
Alejandro Murat Hinojosa	1.37%
Benjamín Robles Montoya	0.58%
José Antonio Estefan Garfias	0.29%
Salomón Jara Cruz	0.27%
Francisco Javier Jiménez Jiménez	0.30%
Joaquín Ruiz Salazar	0.26%
Manuel Pérez Morales	0.28%
Noti Ángel (Pto. Ángel)	0.88%
Alejandro Murat Hinojosa	0.50%
Benjamín Robles Montoya	0.08%
José Antonio Estefan Garfias	0.30%
INFORMATIVO KZ	0.40%
Alejandro Murat Hinojosa	0.13%
José Antonio Estefan Garfias	0.18%
Francisco Javier Jiménez Jiménez	0.10%
Panorama Informativo - Alejandro Villalvazo	0.38%
Alejandro Murat Hinojosa	0.19%
José Antonio Estefan Garfias	0.19%
Este Día (Putla)	1.17%
Alejandro Murat Hinojosa	0.91%
José Antonio Estefan Garfias	0.27%
Resonancias radio	0.28%
Benjamín Robles Montoya	0.28%
BBM NOTICIAS (Salina Cruz)	0.23%
Alejandro Murat Hinojosa	0.21%
Benjamín Robles Montoya	0.01%
LAS NOTICIAS DE LAS OCHO	3.98%
Alejandro Murat Hinojosa	1.29%
Benjamín Robles Montoya	1.28%
José Antonio Estefan Garfias	0.90%
Salomón Jara Cruz	0.51%

Informe Semanal de Campaña a Gobernador del Estado

Del 2 al 8 de mayo de 2016

VALORACIÓN DE LA INFORMACIÓN ACTORES POLÍTICOS

RADIO

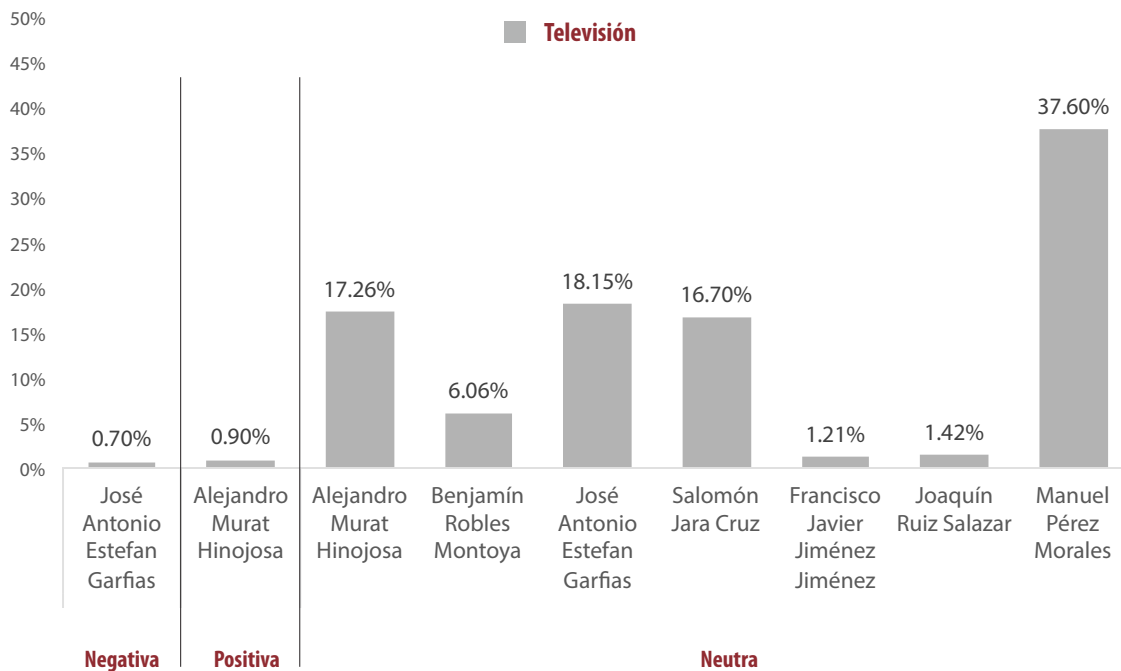


VALORACIÓN DE LA INFORMACIÓN	PORCENTAJE (TIEMPO)
Micrófono Abierto (Putla)	0.24%
Alejandro Murat Hinojosa	0.08%
Benjamín Robles Montoya	0.08%
José Antonio Estefan Garfias	0.08%
Panorama Informativo Oaxaca	0.27%
Alejandro Murat Hinojosa	0.09%
José Antonio Estefan Garfias	0.19%
Informativo 650	0.40%
Alejandro Murat Hinojosa	0.05%
Benjamín Robles Montoya	0.29%
José Antonio Estefan Garfias	0.06%
TOTAL GENERAL	100%

Informe Semanal de Campaña a Gobernador del Estado

Del 2 al 8 de mayo de 2016

VALORACIÓN DE LA INFORMACIÓN ACTORES POLÍTICOS TELEVISIÓN



- El tiempo total en televisión de espacios noticiosos dedicado a actores políticos fue de 1 hora, 49 minutos, 6 segundos, de los cuales:
- 1 hora, 47 minutos, 21 segundos corresponden a valoración de la información como **Neutra**; 59 segundos a **Positiva**; y 46 segundos a **Negativa**.
- Se registró un total de 94 menciones, de las cuales 90 corresponden a valoración de información como **Neutra**, 2 a **Positiva**; y 2 a **Negativa**.
- **Manuel Pérez Morales** fue el actor político con más tiempo en esta variable, registrando 41 minutos, 1 segundo en la valoración de la información **Neutra**.
- **Benjamín Robles Montoya**, **José Antonio Estefan Garfias** y **Salomón Jara** fueron los actores políticos con más menciones en esta variable, registrando 15 cada uno, en la valoración de la información Neutra.

Informe Semanal de Campaña a Gobernador del Estado

Del 2 al 8 de mayo de 2016

VALORACIÓN DE LA INFORMACIÓN ACTORES POLÍTICOS TELEVISIÓN



VALORACIÓN DE LA INFORMACIÓN	PORCENTAJE (TIEMPO)	TIEMPO	MENTIONES
Negativa	0.70%	00:00:46	2
José Antonio Estefan Garfias	0.70%	00:00:46	2
Positiva	0.90%	00:00:59	2
Alejandro Murat Hinojosa	0.90%	00:00:59	2
Neutra	98.40%	01:47:21	90
Alejandro Murat Hinojosa	17.26%	00:18:50	14
Benjamín Robles Montoya	6.06%	00:06:37	15
José Antonio Estefan Garfias	18.15%	00:19:48	15
Salomón Jara Cruz	16.70%	00:18:13	15
Francisco Javier Jiménez Jiménez	1.21%	00:01:19	10
Joaquín Ruiz Salazar	1.42%	00:01:33	9
Manuel Pérez Morales	37.60%	00:41:01	12
Total general	100%	01:49:06	94

VALORACIÓN DE LA INFORMACIÓN	PORCENTAJE (TIEMPO)
Negativa	0.70%
HECHOS MERIDIANO	0.32%
José Antonio Estefan Garfias	0.32%
NOTICIEROS TELEVISIA OAXACA	0.38%
José Antonio Estefan Garfias	0.38%
Positiva	0.90%
INFO 7	0.21%
Alejandro Murat Hinojosa	0.21%
HECHOS NOCHE	0.69%
Alejandro Murat Hinojosa	0.69%
Neutra	98.40%
HECHOS MERIDIANO	5.99%
Alejandro Murat Hinojosa	1.34%
Benjamín Robles Montoya	1.24%
José Antonio Estefan Garfias	0.95%
Salomón Jara Cruz	0.78%
Francisco Javier Jiménez Jiménez	0.55%
Joaquín Ruiz Salazar	0.67%
Manuel Pérez Morales	0.46%
NOTICIAS CORTV	58.48%
Alejandro Murat Hinojosa	2.26%
Benjamín Robles Montoya	2.37%
José Antonio Estefan Garfias	14.89%

VALORACIÓN DE LA INFORMACIÓN	PORCENTAJE (TIEMPO)
Salomón Jara Cruz	2.35%
Manuel Pérez Morales	36.60%
INFO 7	16.24%
Alejandro Murat Hinojosa	11.76%
Benjamín Robles Montoya	0.81%
José Antonio Estefan Garfias	0.69%
Salomón Jara Cruz	1.39%
Francisco Javier Jiménez Jiménez	0.53%
Joaquín Ruiz Salazar	0.63%
Manuel Pérez Morales	0.43%
NOTICIEROS TELEVISIA OAXACA	16.97%
Alejandro Murat Hinojosa	1.89%
Benjamín Robles Montoya	1.54%
José Antonio Estefan Garfias	1.62%
Salomón Jara Cruz	11.92%
HECHOS NOCHE	0.72%
Benjamín Robles Montoya	0.11%
Salomón Jara Cruz	0.26%
Francisco Javier Jiménez Jiménez	0.12%
Joaquín Ruiz Salazar	0.12%
Manuel Pérez Morales	0.11%
TOTAL GENERAL	100%

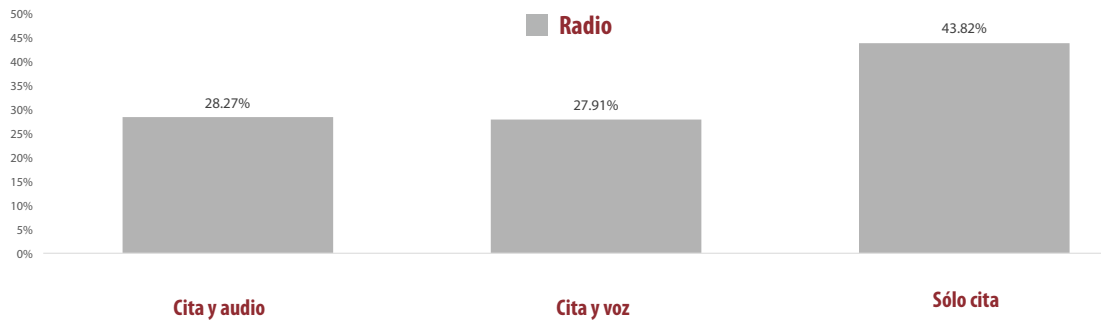


Informe Semanal de Campaña a Gobernador del Estado

Del 2 al 8 de mayo de 2016

RECURSOS TÉCNICOS POR PARTIDOS POLÍTICOS Y COALICIONES

RADIO



- El tiempo total en radio en espacios noticiosos dedicado a partidos políticos y coaliciones fue de 50 minutos, 17 segundos, de los cuales:
- 22 minutos, 2 segundos corresponden al recurso técnico **Sólo cita**; 14 minutos, 13 segundos a **Cita y Audio** y 14 minutos, 2 segundos a **Cita y Voz**.
- Se registraron un total de 88 menciones, de las cuales 60 corresponden al recurso técnico utilizado **Sólo Cita**; 22 a **Cita y audio** y 6 a **Cita y Voz**.
- El PRI fue el partido con más tiempo en esta variable, registrando 10 minutos, 5 segundos en el recurso técnico **Sólo cita**.
- La coalición **PRI-PVEM-PANAL** fue quien registró el mayor número de menciones en esta variable con 17 en el recurso técnico **Sólo Cita**.
- La información detallada de esta variable podrá consultarse en la tabla, misma que incluye recursos, partidos políticos, coaliciones, porcentajes, tiempos y menciones.

Informe Semanal de Campaña a Gobernador del Estado

Del 2 al 8 de mayo de 2016

RECURSOS TÉCNICOS POR PARTIDOS POLÍTICOS Y COALICIONES

RADIO



RECURSO TÉCNICO UTILIZADO PARA PRESENTAR LA INFORMACIÓN	PORCENTAJE (TIEMPO)	TIEMPO	MENCIONES
Cita y audio	28.27%	00:14:13	22
COALICIÓN "CREO" PAN-PRD	1.49%	00:00:45	3
COALICIÓN PRI-PVEM-PANAL	4.24%	00:02:08	2
MORENA	2.65%	00:01:20	3
PRD	0.66%	00:00:20	1
PRI	15.88%	00:07:59	6
PRS	0.53%	00:00:16	2
PSD	0.33%	00:00:10	1
PT	2.49%	00:01:15	4
Cita y voz	27.91%	00:14:02	6
COALICIÓN "CREO" PAN-PRD	19.39%	00:09:45	3
COALICIÓN PRI-PVEM-PANAL	0.83%	00:00:25	1
PRI	7.69%	00:03:52	2
Sólo cita	43.82%	00:22:02	60
COALICIÓN "CREO" PAN-PRD	2.32%	00:01:10	11
COALICIÓN PRI-PVEM-PANAL	7.59%	00:03:49	17
MORENA	1.09%	00:00:33	3
PAN	1.76%	00:00:53	2
PANAL	0.23%	00:00:07	1
PRD	6.70%	00:03:22	4
PRI	20.05%	00:10:05	7
PRS	0.17%	00:00:05	1
PSD	0.33%	00:00:10	2
PT	3.08%	00:01:33	9
PUP	0.50%	00:00:15	3
TOTAL GENERAL	100%	00:50:17	88

Informe Semanal de Campaña a Gobernador del Estado

Del 2 al 8 de mayo de 2016

RECURSOS TÉCNICOS POR PARTIDOS POLÍTICOS Y COALICIONES

RADIO



RECURSO TÉCNICO UTILIZADO PARA PRESENTAR LA INFORMACIÓN	PORCENTAJE (TIEMPO)
Cita y audio	28.27%
Noticiario 97.7	7.33%
PRI	7.33%
Oro Noticias	4.97%
PRI	4.97%
Primer Contacto (Huajuapán)	3.41%
MORENA	1.99%
PRI	1.43%
Puerto Ángel Informativo 360 (Pto. Ángel).	0.83%
PRI	0.83%
PE Enlace (Pto. Escondido)	1.33%
PRD	0.66%
PT	0.66%
Despertar (Pochutla)	0.66%
PT	0.66%
ORP Noticias (Tuxtepec)	1.52%
MORENA	0.66%
PRS	0.53%
PSD	0.33%
Noti Ángel (Pto. Ángel)	2.82%
COALICIÓN "CREO" PAN-PRD	1.16%
COALICIÓN PRI-PVEM-PANAL	0.83%
PT	0.83%
Este Día (Putla)	0.83%
PRI	0.83%
LAS NOTICIAS DE LAS OCHO	4.24%
COALICIÓN PRI-PVEM-PANAL	3.41%
PRI	0.50%
PT	0.33%
Micrófono Abierto (Putla)	0.33%
COALICIÓN "CREO" PAN-PRD	0.33%
Cita y voz	27.91%
Adiario Radio	3.84%
PRI	3.84%
Encuentro	5.93%
COALICIÓN "CREO" PAN-PRD	5.93%
La Noticia y el Comentario	12.16%
COALICIÓN "CREO" PAN-PRD	12.16%
Fórmula Oaxaca	3.84%
PRI	3.84%

RECURSO TÉCNICO UTILIZADO PARA PRESENTAR LA INFORMACIÓN	PORCENTAJE (TIEMPO)
Noti Ángel (Pto. Ángel)	0.83%
COALICIÓN PRI-PVEM-PANAL	0.83%
Informativo 650	1.29%
COALICIÓN "CREO" PAN-PRD	1.29%
Sólo cita	43.82%
Encuentro	4.24%
PAN	0.86%
PRD	2.52%
PRI	0.86%
Noticiario 97.7	0.89%
PAN	0.89%
Oro Noticias	6.83%
COALICIÓN "CREO" PAN-PRD	0.60%
MORENA	0.60%
PRI	5.63%
Primer Contacto (Huajuapán)	0.86%
COALICIÓN "CREO" PAN-PRD	0.33%
COALICIÓN PRI-PVEM-PANAL	0.17%
PRI	0.36%
Enlace (Huatulco)	16.54%
COALICIÓN PRI-PVEM-PANAL	0.17%
PRD	3.98%
PRI	12.23%
PT	0.17%
MD Noticias (Pto. Escondido)	0.50%
COALICIÓN "CREO" PAN-PRD	0.17%
COALICIÓN PRI-PVEM-PANAL	0.17%
PT	0.17%
Puerto Ángel Informativo 360 (Pto. Ángel).	0.17%
COALICIÓN PRI-PVEM-PANAL	0.17%
La Voz de la Noticia (Pochutla)	0.50%
COALICIÓN "CREO" PAN-PRD	0.17%
COALICIÓN PRI-PVEM-PANAL	0.17%
PT	0.17%
Fórmula Oaxaca	0.96%
PRI	0.96%
Libre Expresión (Huajuapán)	1.69%
PT	1.69%
PE Enlace (Pto. Escondido)	0.17%
COALICIÓN "CREO" PAN-PRD	0.17%

Informe Semanal de Campaña a Gobernador del Estado

Del 2 al 8 de mayo de 2016

RECURSOS TÉCNICOS POR PARTIDOS POLÍTICOS Y COALICIONES RADIO

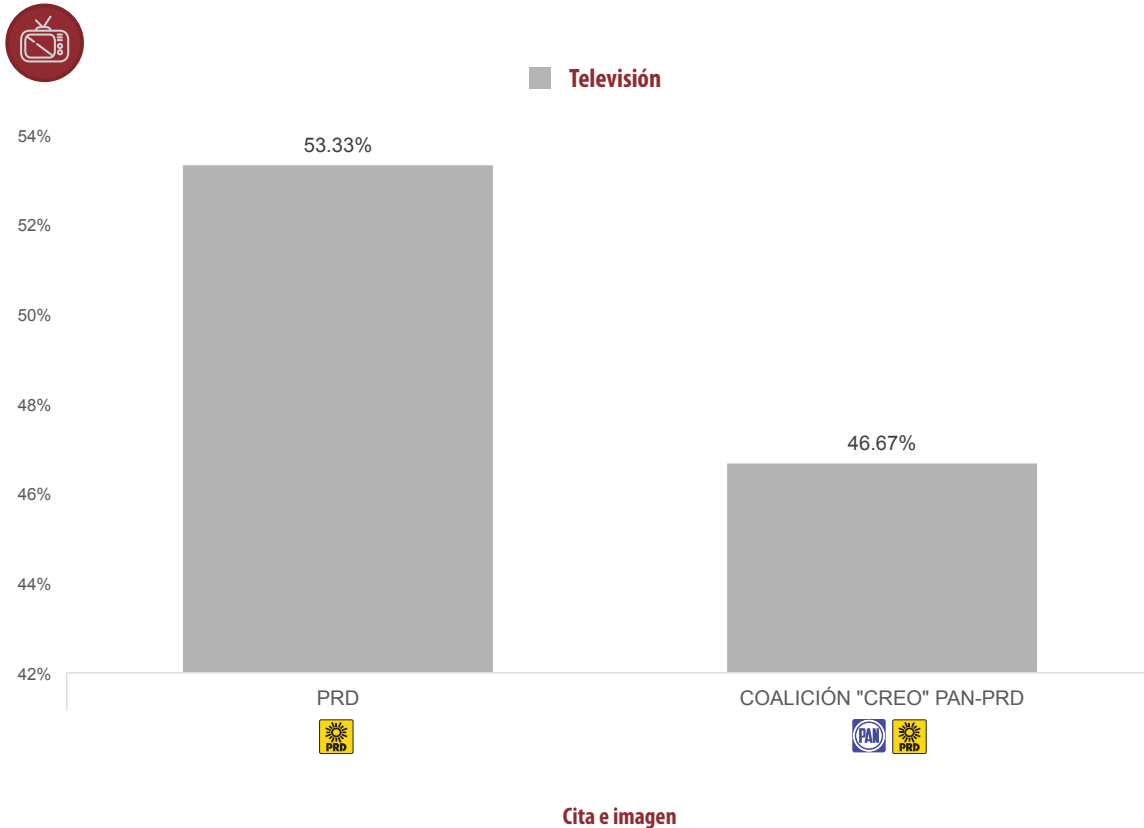


RECURSO TÉCNICO UTILIZADO PARA PRESENTAR LA INFORMACIÓN	PORCENTAJE (TIEMPO)	RECURSO TÉCNICO UTILIZADO PARA PRESENTAR LA INFORMACIÓN	PORCENTAJE (TIEMPO)
Despertar (Pochutla)	0.36%	COALICIÓN PRI-PVEM-PANAL	5.20%
PRD	0.20%	BBM NOTICIAS (Salina Cruz)	1.09%
PT	0.17%	COALICIÓN "CREO" PAN-PRD	0.23%
ORP Noticias (Tuxtepec)	2.65%	COALICIÓN PRI-PVEM-PANAL	0.40%
COALICIÓN "CREO" PAN-PRD	0.50%	PANAL	0.23%
COALICIÓN PRI-PVEM-PANAL	0.50%	PT	0.23%
MORENA	0.17%	LAS NOTICIAS DE LAS OCHO	0.66%
PRS	0.17%	COALICIÓN "CREO" PAN-PRD	0.17%
PSD	0.33%	COALICIÓN PRI-PVEM-PANAL	0.17%
PT	0.50%	MORENA	0.33%
PUP	0.50%	Micrófono Abierto (Putla)	0.33%
Noti Ángel (Pto. Ángel)	0.17%	COALICIÓN PRI-PVEM-PANAL	0.33%
COALICIÓN PRI-PVEM-PANAL	0.17%	TOTAL GENERAL	100.00%
Este Día (Putla)	5.20%		

Informe Semanal de Campaña a Gobernador del Estado

Del 2 al 8 de mayo de 2016

RECURSOS TÉCNICOS POR PARTIDOS POLÍTICOS Y COALICIONES TELEVISIÓN



- El tiempo total en espacios noticiosos de televisión dedicado a partidos políticos y coaliciones, fue de 30 segundos los cuales corresponden en su totalidad al recurso técnico utilizado para presentar la información **Cita e Imagen**.
- Se registraron 2 menciones las cuales corresponden a al recurso técnico utilizado para presentar la información **Cita e Imagen**.

Informe Semanal de Campaña a Gobernador del Estado

Del 2 al 8 de mayo de 2016

RECURSOS TÉCNICOS POR PARTIDOS POLÍTICOS Y COALICIONES TELEVISIÓN



RECURSO TÉCNICO UTILIZADO PARA PRESENTAR LA INFORMACIÓN	PORCENTAJE (TIEMPO)	TIEMPO	MENCIONES
Cita e imagen	100%	00:00:30	2
PRD	53.33%	00:00:16	1
COALICIÓN "CREO" PAN-PRD	46.67%	00:00:14	1
TOTAL GENERAL	100%	00:00:30	2

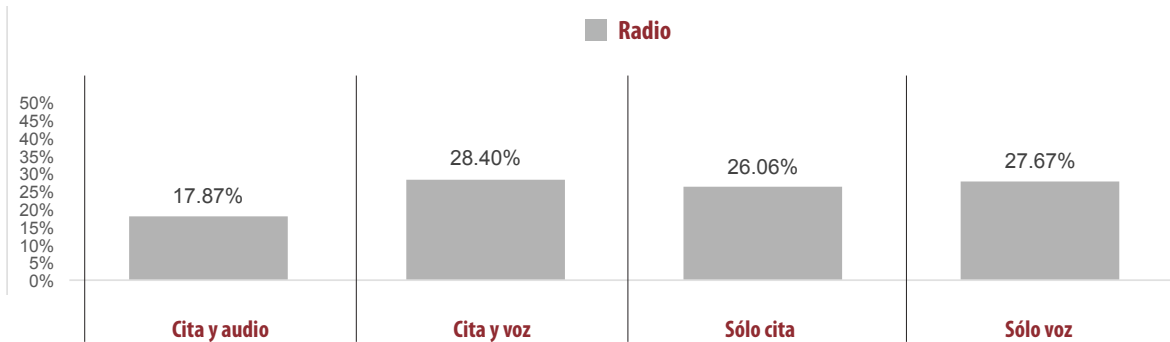
RECURSO TÉCNICO UTILIZADO PARA PRESENTAR LA INFORMACIÓN	PORCENTAJE (TIEMPO)
Cita e imagen	100%
INFO 7	46.67%
COALICIÓN "CREO" PAN-PRD	46.67%
HECHOS NOCHE	53.33%
PRD	53.33%
TOTAL GENERAL	100%

Informe Semanal de Campaña a Gobernador del Estado

Del 2 al 8 de mayo de 2016

RECURSOS TÉCNICOS POR ACTORES POLÍTICOS

RADIO



- El tiempo total en espacios noticiosos de radio dedicado a actores políticos fue de 17 horas, 9 minutos, 8 segundos, de los cuales:
- 4 horas, 52 minutos, 17 segundos corresponden al recurso técnico **Cita y Voz**; 4 horas, 44 minutos, 46 segundos a **Sólo voz**; 4 horas, 28 minutos, 12 segundos a **Sólo Cita**; y 3 horas, 3 minutos, 53 segundos a **Cita y Audio**.
- Se registró un total de **507** menciones, de las cuales 277 corresponden al recurso técnico utilizado **Sólo Cita**; 108 al recurso **Cita y voz**; 101 al recurso de **Cita y audio**; y 21 al recurso de **Sólo voz**.
- **Alejandro Murat Hinojosa** fue el actor político con más tiempo y el mayor número de menciones en esta variable, registrando 2 horas, 19 minutos, 50 segundos en el recurso técnico **Sólo voz** y 120 menciones en el recurso de **Sólo Cita**.
- La información detallada de esta variable podrá consultarse en la tabla, misma que incluye recursos, actores políticos, espacios noticiosos, porcentajes, tiempos y menciones.

Informe Semanal de Campaña a Gobernador del Estado

Del 2 al 8 de mayo de 2016

RECURSOS TÉCNICOS POR ACTORES POLÍTICOS

RADIO



RECURSO TÉCNICO UTILIZADO PARA PRESENTAR LA INFORMACIÓN	PORCENTAJE (TIEMPO)	TIEMPO	MENCIONES
Cita y audio	17.87%	03:03:53	101
Alejandro Murat Hinojosa	8.14%	01:23:45	42
Benjamín Robles Montoya	3.89%	00:40:04	17
José Antonio Estefan Garfias	4.46%	00:45:51	35
Salomón Jara Cruz	0.58%	00:05:56	6
Manuel Pérez Morales	0.80%	00:08:17	1
Cita y voz	28.40%	04:52:17	108
Alejandro Murat Hinojosa	13.38%	02:17:43	34
Benjamín Robles Montoya	7.25%	01:14:36	30
José Antonio Estefan Garfias	5.57%	00:57:19	28
Salomón Jara Cruz	1.36%	00:14:00	7
Francisco Javier Jiménez Jiménez	0.30%	00:03:08	3
Joaquín Ruiz Salazar	0.26%	00:02:41	3
Manuel Pérez Morales	0.28%	00:02:50	3
Sólo cita	26.06%	04:28:12	277
Alejandro Murat Hinojosa	12.88%	02:12:31	120
Benjamín Robles Montoya	4.35%	00:44:48	43
José Antonio Estefan Garfias	5.83%	00:59:57	77
Salomón Jara Cruz	2.39%	00:24:33	28
Francisco Javier Jiménez Jiménez	0.59%	00:06:06	5
Joaquín Ruiz Salazar	0.01%	00:00:07	2
Manuel Pérez Morales	0.02%	00:00:10	2
Sólo voz	27.67%	04:44:46	21
Alejandro Murat Hinojosa	13.59%	02:19:50	10
Benjamín Robles Montoya	10.50%	01:48:03	5
José Antonio Estefan Garfias	0.76%	00:07:51	2
Salomón Jara Cruz	2.82%	00:29:02	4
Total general	100%	17:09:08	507

Informe Semanal de Campaña a Gobernador del Estado

Del 2 al 8 de mayo de 2016

RECURSOS TÉCNICOS POR ACTORES POLÍTICOS

RADIO



RECURSO TÉCNICO UTILIZADO PARA PRESENTAR LA INFORMACIÓN	PORCENTAJE (TIEMPO)
Cita y audio	17.87%
La Noticia y el Comentario	0.69%
Alejandro Murat Hinojosa	0.69%
Matutino Radiorama	0.31%
José Antonio Estefan Garfias	0.31%
Metrópoli	0.47%
Alejandro Murat Hinojosa	0.05%
Benjamín Robles Montoya	0.08%
José Antonio Estefan Garfias	0.35%
Noticiario 97.7	0.97%
Alejandro Murat Hinojosa	0.25%
Benjamín Robles Montoya	0.18%
José Antonio Estefan Garfias	0.54%
Oro Noticias	1.53%
Alejandro Murat Hinojosa	0.06%
Benjamín Robles Montoya	1.11%
José Antonio Estefan Garfias	0.25%
Salomón Jara Cruz	0.10%
Política 360	1.21%
Alejandro Murat Hinojosa	0.15%
Benjamín Robles Montoya	1.07%
Encuentro Local (Lagunas)	0.10%
Alejandro Murat Hinojosa	0.10%
Primer Contacto (Huaquapan)	0.32%
Alejandro Murat Hinojosa	0.17%
Benjamín Robles Montoya	0.04%
José Antonio Estefan Garfias	0.06%
Salomón Jara Cruz	0.04%
Enlace (Huatulco)	1.90%
Alejandro Murat Hinojosa	1.72%
Benjamín Robles Montoya	0.01%
José Antonio Estefan Garfias	0.16%
Oro (Huatulco)	0.93%
Alejandro Murat Hinojosa	0.08%
José Antonio Estefan Garfias	0.85%
MD Noticias (Pto. Escondido)	0.02%
Alejandro Murat Hinojosa	0.02%
Puerto Ángel Informativo 360 (Pto. Ángel).	0.35%
Alejandro Murat Hinojosa	0.11%
Benjamín Robles Montoya	0.05%
José Antonio Estefan Garfias	0.14%
Salomón Jara Cruz	0.05%
La Voz de la Noticia (Pochutla)	0.23%
José Antonio Estefan Garfias	0.22%

RECURSO TÉCNICO UTILIZADO PARA PRESENTAR LA INFORMACIÓN	PORCENTAJE (TIEMPO)
Salomón Jara Cruz	0.02%
Fórmula Oaxaca	0.32%
Salomón Jara Cruz	0.32%
Enlace Radiorama	1.02%
Alejandro Murat Hinojosa	0.11%
José Antonio Estefan Garfias	0.10%
Manuel Pérez Morales	0.80%
PE Enlace (Pto. Escondido)	0.52%
Alejandro Murat Hinojosa	0.27%
Benjamín Robles Montoya	0.06%
José Antonio Estefan Garfias	0.19%
Despertar (Pochutla)	0.69%
Alejandro Murat Hinojosa	0.32%
José Antonio Estefan Garfias	0.37%
En Comentarios (Tlaxiaco)	0.79%
Alejandro Murat Hinojosa	0.79%
ORP Noticias (Tuxtepec)	0.59%
Alejandro Murat Hinojosa	0.40%
Benjamín Robles Montoya	0.19%
Noti Ángel (Pto. Ángel)	0.72%
Alejandro Murat Hinojosa	0.28%
Benjamín Robles Montoya	0.22%
José Antonio Estefan Garfias	0.22%
INFORMATIVO KZ	0.01%
Alejandro Murat Hinojosa	0.01%
Este Día (Putla)	0.69%
Alejandro Murat Hinojosa	0.34%
Benjamín Robles Montoya	0.05%
José Antonio Estefan Garfias	0.26%
Salomón Jara Cruz	0.05%
Resonancias radio	1.57%
Alejandro Murat Hinojosa	1.29%
Benjamín Robles Montoya	0.28%
BBM NOTICIAS (Salina Cruz)	0.08%
Alejandro Murat Hinojosa	0.08%
LAS NOTICIAS DE LAS OCHO	0.83%
Alejandro Murat Hinojosa	0.33%
Benjamín Robles Montoya	0.17%
José Antonio Estefan Garfias	0.34%
Micrófono Abierto (Putla)	1.01%
Alejandro Murat Hinojosa	0.54%
Benjamín Robles Montoya	0.39%
José Antonio Estefan Garfias	0.08%
Cita y voz	28.40%
Adiario Radio	3.31%



Informe Semanal de Campaña a Gobernador del Estado

Del 2 al 8 de mayo de 2016

RECURSOS TÉCNICOS POR ACTORES POLÍTICOS RADIO



RECURSO TÉCNICO UTILIZADO PARA PRESENTAR LA INFORMACIÓN	PORCENTAJE (TIEMPO)
Alejandro Murat Hinojosa	3.31%
Encuentro	1.63%
Alejandro Murat Hinojosa	0.29%
Benjamín Robles Montoya	1.34%
La Noticia y el Comentario	0.73%
Alejandro Murat Hinojosa	0.64%
José Antonio Estefan Garfias	0.09%
Matutino Radiorama	1.23%
Alejandro Murat Hinojosa	0.21%
Benjamín Robles Montoya	0.21%
José Antonio Estefan Garfias	0.21%
Salomón Jara Cruz	0.61%
Metrópoli	1.80%
Alejandro Murat Hinojosa	0.39%
Benjamín Robles Montoya	0.52%
José Antonio Estefan Garfias	0.49%
Salomón Jara Cruz	0.39%
Noticiero 97.7	1.02%
Benjamín Robles Montoya	0.37%
José Antonio Estefan Garfias	0.56%
Salomón Jara Cruz	0.09%
Oro Noticias	4.44%
Alejandro Murat Hinojosa	3.21%
Benjamín Robles Montoya	0.93%
José Antonio Estefan Garfias	0.30%
Política 360	1.26%
José Antonio Estefan Garfias	1.26%
Primer Contacto (Huaquapan)	1.43%
Alejandro Murat Hinojosa	0.94%
José Antonio Estefan Garfias	0.49%
Enlace (Huatulco)	2.15%
Alejandro Murat Hinojosa	0.04%
Benjamín Robles Montoya	1.89%
José Antonio Estefan Garfias	0.22%
Oro (Huatulco)	0.10%
Benjamín Robles Montoya	0.10%
Puerto Ángel Informativo 360 (Pto. Ángel).	0.26%
Alejandro Murat Hinojosa	0.10%
José Antonio Estefan Garfias	0.16%
La Voz de la Noticia (Pochutla)	0.35%
Benjamín Robles Montoya	0.19%
José Antonio Estefan Garfias	0.16%
Fórmula Oaxaca	2.59%
Alejandro Murat Hinojosa	1.95%
Benjamín Robles Montoya	0.32%

RECURSO TÉCNICO UTILIZADO PARA PRESENTAR LA INFORMACIÓN	PORCENTAJE (TIEMPO)
José Antonio Estefan Garfias	0.32%
Enlace Radiorama	0.14%
Alejandro Murat Hinojosa	0.05%
José Antonio Estefan Garfias	0.09%
PE Enlace (Pto. Escondido)	0.42%
Alejandro Murat Hinojosa	0.11%
Benjamín Robles Montoya	0.17%
José Antonio Estefan Garfias	0.14%
ORP Noticias (Tuxtepec)	2.48%
Alejandro Murat Hinojosa	0.97%
Benjamín Robles Montoya	0.20%
José Antonio Estefan Garfias	0.21%
Salomón Jara Cruz	0.27%
Francisco Javier Jiménez Jiménez	0.30%
Joaquín Ruiz Salazar	0.26%
Manuel Pérez Morales	0.28%
Noti Ángel (Pto. Ángel)	0.31%
Alejandro Murat Hinojosa	0.15%
Benjamín Robles Montoya	0.04%
José Antonio Estefan Garfias	0.12%
Este Día (Putla)	0.48%
Alejandro Murat Hinojosa	0.42%
José Antonio Estefan Garfias	0.06%
LAS NOTICIAS DE LAS OCHO	1.98%
Alejandro Murat Hinojosa	0.61%
Benjamín Robles Montoya	0.68%
José Antonio Estefan Garfias	0.69%
Informativo 650	0.29%
Benjamín Robles Montoya	0.29%
Sólo cita	26.06%
Adiario Radio	0.34%
Alejandro Murat Hinojosa	0.34%
Encuentro	3.90%
Alejandro Murat Hinojosa	0.95%
Benjamín Robles Montoya	1.18%
José Antonio Estefan Garfias	1.46%
Salomón Jara Cruz	0.31%
La Noticia y el Comentario	1.63%
Alejandro Murat Hinojosa	1.22%
Benjamín Robles Montoya	0.38%
Salomón Jara Cruz	0.03%
Matutino Radiorama	0.44%
Alejandro Murat Hinojosa	0.15%
Benjamín Robles Montoya	0.08%
José Antonio Estefan Garfias	0.15%
Salomón Jara Cruz	0.02%

Informe Semanal de Campaña a Gobernador del Estado

Del 2 al 8 de mayo de 2016

RECURSOS TÉCNICOS POR ACTORES POLÍTICOS RADIO



RECURSO TÉCNICO UTILIZADO PARA PRESENTAR LA INFORMACIÓN	PORCENTAJE (TIEMPO)
Francisco Javier Jiménez Jiménez	0.02%
Joaquín Ruiz Salazar	0.01%
Manuel Pérez Morales	0.02%
Metrópoli	0.56%
Salomón Jara Cruz	0.12%
Francisco Javier Jiménez Jiménez	0.44%
Noticiario 97.7	1.76%
Alejandro Murat Hinojosa	0.59%
Benjamín Robles Montoya	0.46%
José Antonio Estefan Garfias	0.19%
Salomón Jara Cruz	0.52%
Oro Noticias	2.31%
Alejandro Murat Hinojosa	1.28%
Benjamín Robles Montoya	0.23%
José Antonio Estefan Garfias	0.31%
Salomón Jara Cruz	0.48%
Política 360	0.66%
Alejandro Murat Hinojosa	0.58%
Salomón Jara Cruz	0.07%
Encuentro Local (Lagunas)	0.49%
Alejandro Murat Hinojosa	0.23%
José Antonio Estefan Garfias	0.23%
Salomón Jara Cruz	0.02%
Primer Contacto (Huaquapan)	1.64%
Alejandro Murat Hinojosa	0.67%
Benjamín Robles Montoya	0.12%
José Antonio Estefan Garfias	0.67%
Salomón Jara Cruz	0.17%
Enlace (Huatulco)	2.88%
Alejandro Murat Hinojosa	1.85%
Benjamín Robles Montoya	0.29%
José Antonio Estefan Garfias	0.74%
Oro (Huatulco)	0.30%
Alejandro Murat Hinojosa	0.15%
José Antonio Estefan Garfias	0.12%
Salomón Jara Cruz	0.03%
MD Noticias (Pto. Escondido)	1.72%
Alejandro Murat Hinojosa	0.48%
Benjamín Robles Montoya	0.57%
José Antonio Estefan Garfias	0.61%
Salomón Jara Cruz	0.07%
Puerto Ángel Informativo 360 (Pto. Ángel).	0.44%
Alejandro Murat Hinojosa	0.39%
Benjamín Robles Montoya	0.04%
José Antonio Estefan Garfias	0.02%

RECURSO TÉCNICO UTILIZADO PARA PRESENTAR LA INFORMACIÓN	PORCENTAJE (TIEMPO)
La Voz de la Noticia (Pochutla)	0.58%
Alejandro Murat Hinojosa	0.47%
Benjamín Robles Montoya	0.03%
José Antonio Estefan Garfias	0.07%
Fórmula Oaxaca	0.62%
Alejandro Murat Hinojosa	0.62%
Enlace Radiorama	0.15%
Alejandro Murat Hinojosa	0.04%
José Antonio Estefan Garfias	0.04%
Salomón Jara Cruz	0.03%
Francisco Javier Jiménez Jiménez	0.04%
PE Enlace (Pto. Escondido)	0.80%
Alejandro Murat Hinojosa	0.40%
Benjamín Robles Montoya	0.29%
José Antonio Estefan Garfias	0.11%
Despertar (Pochutla)	0.22%
Alejandro Murat Hinojosa	0.16%
Benjamín Robles Montoya	0.03%
José Antonio Estefan Garfias	0.02%
En Comentarios (Tlaxiaco)	0.06%
Alejandro Murat Hinojosa	0.03%
Benjamín Robles Montoya	0.03%
ORP Noticias (Tuxtepec)	0.64%
Alejandro Murat Hinojosa	0.36%
Benjamín Robles Montoya	0.19%
José Antonio Estefan Garfias	0.08%
Noti Ángel (Pto. Ángel)	0.31%
Alejandro Murat Hinojosa	0.31%
INFORMATIVO KZ	0.40%
Alejandro Murat Hinojosa	0.13%
José Antonio Estefan Garfias	0.18%
Francisco Javier Jiménez Jiménez	0.10%
Panorama Informativo - Alejandro Villalvazo	0.38%
Alejandro Murat Hinojosa	0.19%
José Antonio Estefan Garfias	0.19%
Este Día (Putla)	0.23%
Alejandro Murat Hinojosa	0.15%
José Antonio Estefan Garfias	0.08%
BBM NOTICIAS (Salina Cruz)	0.47%
Alejandro Murat Hinojosa	0.30%
Benjamín Robles Montoya	0.01%
José Antonio Estefan Garfias	0.16%
LAS NOTICIAS DE LAS OCHO	1.76%
Alejandro Murat Hinojosa	0.68%
Benjamín Robles Montoya	0.43%

Informe Semanal de Campaña a Gobernador del Estado

Del 2 al 8 de mayo de 2016

RECURSOS TÉCNICOS POR ACTORES POLÍTICOS RADIO

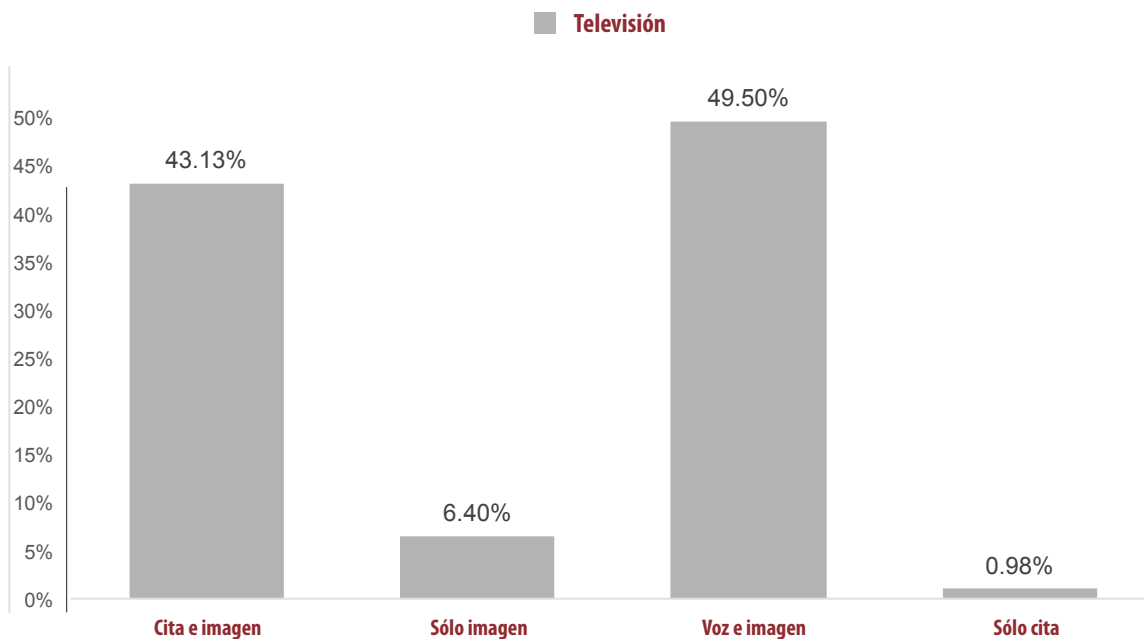


RECURSO TÉCNICO UTILIZADO PARA PRESENTAR LA INFORMACIÓN	PORCENTAJE (TIEMPO)
José Antonio Estefan Garfias	0.14%
Salomón Jara Cruz	0.51%
Panorama Informativo Oaxaca	0.27%
Alejandro Murat Hinojosa	0.09%
José Antonio Estefan Garfias	0.19%
Informativo 650	0.11%
Alejandro Murat Hinojosa	0.05%
José Antonio Estefan Garfias	0.06%
Sólo voz	27.67%
Encuentro	9.67%
Alejandro Murat Hinojosa	5.47%
Benjamín Robles Montoya	4.20%
Metrópoli	0.93%
José Antonio Estefan Garfias	0.46%
Salomón Jara Cruz	0.46%
Noticiario 97.7	0.91%
Salomón Jara Cruz	0.91%
Primer Contacto (Huajuapán)	0.70%
Salomón Jara Cruz	0.70%
Oro (Huatulco)	4.08%
Alejandro Murat Hinojosa	3.03%
José Antonio Estefan Garfias	0.30%
Salomón Jara Cruz	0.75%
MD Noticias (Pto. Escondido)	0.01%
Alejandro Murat Hinojosa	0.01%
La Voz de la Noticia (Pochutla)	0.92%
Benjamín Robles Montoya	0.92%
Enlace Radiorama	2.07%
Alejandro Murat Hinojosa	2.07%
PE Enlace (Pto. Escondido)	6.43%
Alejandro Murat Hinojosa	2.06%
Benjamín Robles Montoya	4.37%
Despertar (Pochutla)	1.01%
Benjamín Robles Montoya	1.01%
INFORMATIVO KZ	0.92%
Alejandro Murat Hinojosa	0.92%
BBM NOTICIAS (Salina Cruz)	0.03%
Alejandro Murat Hinojosa	0.03%
TOTAL GENERAL	100%

Informe Semanal de Campaña a Gobernador del Estado

Del 2 al 8 de mayo de 2016

RECURSOS TÉCNICOS POR ACTORES POLÍTICOS TELEVISIÓN



- El tiempo total en televisión de espacios noticiosos dedicado a actores políticos fue de 1 hora, 49 minutos, 6 segundos, de los cuales:
- 54 minutos corresponden al recurso técnico **Voz e imagen**; 47 minutos, 3 segundos al recurso de **Cita e Imagen**; 6 minutos, 59 segundos a **Sólo Imagen**; y 1 minuto, 4 segundos a **Sólo Cita**.
- Se registraron 94 menciones de las cuales 63 corresponde al recurso técnico **Cita e Imagen**; 20 a **Sólo imagen**; 6 a **Voz e Imagen**; y 5 a **Sólo Cita**.
- **Manuel Pérez Morales** fue el actor político con más tiempo, en esta variable, registrando 39 minutos, 56 segundos en el recurso técnico **Voz e imagen**.
- **Alejandro Murat Hinojosa** y **Benjamín Robles Montoya** fueron los actores políticos con más menciones en esta variable, registrando 12 cada uno en el recurso técnico **Cita e imagen**.

Informe Semanal de Campaña a Gobernador del Estado

Del 2 al 8 de mayo de 2016

RECURSOS TÉCNICOS POR ACTORES POLÍTICOS TELEVISIÓN



RECURSO TÉCNICO UTILIZADO PARA PRESENTAR LA INFORMACIÓN	PORCENTAJE (TIEMPO)	TIEMPO	MENCIONES
Cita e imagen	43.13%	00:47:03	63
Alejandro Murat Hinojosa	16.48%	00:17:59	12
Benjamín Robles Montoya	4.75%	00:05:11	12
José Antonio Estefan Garfías	4.26%	00:04:39	10
Salomón Jara Cruz	15.41%	00:16:49	11
Francisco Javier Jiménez Jiménez	0.81%	00:00:53	7
Joaquín Ruiz Salazar	0.78%	00:00:51	5
Manuel Pérez Morales	0.63%	00:00:41	6
Sólo imagen	6.40%	00:06:59	20
Alejandro Murat Hinojosa	1.36%	00:01:29	3
Benjamín Robles Montoya	1.31%	00:01:26	3
José Antonio Estefan Garfías	1.36%	00:01:29	3
Salomón Jara Cruz	1.28%	00:01:24	4
Francisco Javier Jiménez Jiménez	0.29%	00:00:19	2
Joaquín Ruiz Salazar	0.53%	00:00:35	3
Manuel Pérez Morales	0.26%	00:00:17	2
Voz e imagen	49.50%	00:54:00	6
José Antonio Estefan Garfías	12.89%	00:14:04	3
Manuel Pérez Morales	36.60%	00:39:56	3
Sólo cita	0.98%	00:01:04	5
Alejandro Murat Hinojosa	0.32%	00:00:21	1
José Antonio Estefan Garfías	0.34%	00:00:22	1
Francisco Javier Jiménez Jiménez	0.11%	00:00:07	1
Joaquín Ruiz Salazar	0.11%	00:00:07	1
Manuel Pérez Morales	0.11%	00:00:07	1
Total general	100%	01:49:06	94

Informe Semanal de Campaña a Gobernador del Estado

Del 2 al 8 de mayo de 2016

RECURSOS TÉCNICOS POR ACTORES POLÍTICOS TELEVISIÓN



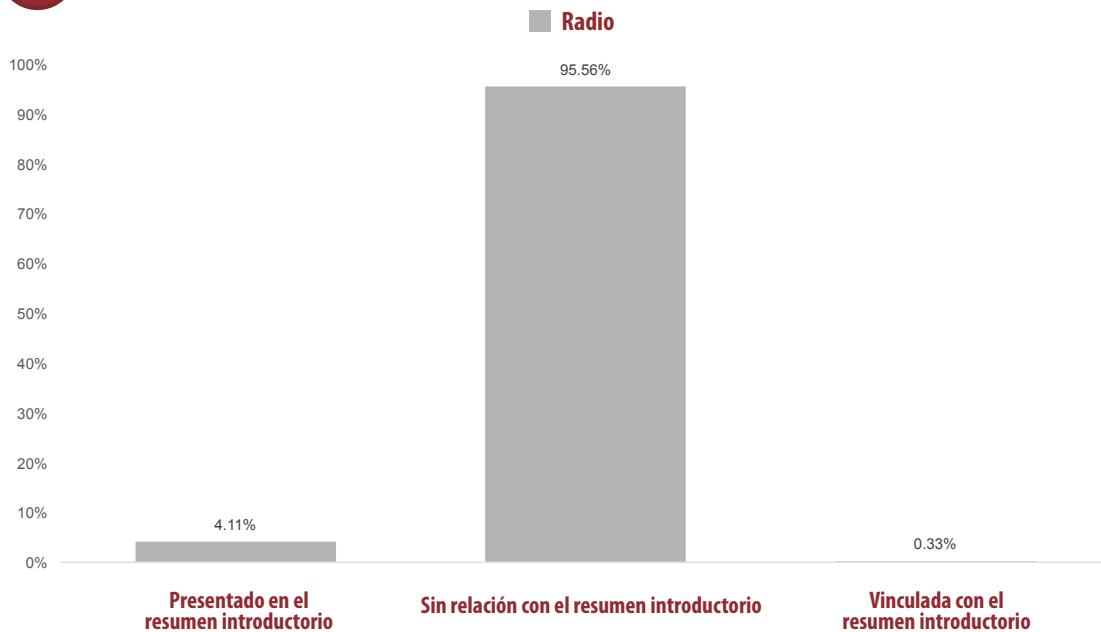
RECURSO TÉCNICO UTILIZADO PARA PRESENTAR LA INFORMACIÓN	PORCENTAJE (TIEMPO)
Cita e imagen	43.13%
HECHOS MERIDIANO	3.21%
Alejandro Murat Hinojosa	0.67%
Benjamín Robles Montoya	0.61%
José Antonio Estefan Garfias	0.60%
Salomón Jara Cruz	0.44%
Francisco Javier Jiménez Jiménez	0.26%
Joaquín Ruiz Salazar	0.43%
Manuel Pérez Morales	0.20%
NOTICIAS CORTV	6.23%
Alejandro Murat Hinojosa	1.57%
Benjamín Robles Montoya	1.68%
José Antonio Estefan Garfias	1.31%
Salomón Jara Cruz	1.67%
INFO 7	14.93%
Alejandro Murat Hinojosa	11.66%
Benjamín Robles Montoya	0.81%
José Antonio Estefan Garfias	0.35%
Salomón Jara Cruz	1.13%
Francisco Javier Jiménez Jiménez	0.43%
Joaquín Ruiz Salazar	0.23%
Manuel Pérez Morales	0.32%
NOTICIEROS TELEvisa OAXACA	17.35%
Alejandro Murat Hinojosa	1.89%
Benjamín Robles Montoya	1.54%
José Antonio Estefan Garfias	2.00%
Salomón Jara Cruz	11.92%
HECHOS NOCHE	1.41%
Alejandro Murat Hinojosa	0.69%
Benjamín Robles Montoya	0.11%
Salomón Jara Cruz	0.26%

RECURSO TÉCNICO UTILIZADO PARA PRESENTAR LA INFORMACIÓN	PORCENTAJE (TIEMPO)
Francisco Javier Jiménez Jiménez	0.12%
Joaquín Ruiz Salazar	0.12%
Manuel Pérez Morales	0.11%
Sólo imagen	6.40%
HECHOS MERIDIANO	3.10%
Alejandro Murat Hinojosa	0.67%
Benjamín Robles Montoya	0.63%
José Antonio Estefan Garfias	0.67%
Salomón Jara Cruz	0.34%
Francisco Javier Jiménez Jiménez	0.29%
Joaquín Ruiz Salazar	0.24%
Manuel Pérez Morales	0.26%
NOTICIAS CORTV	2.75%
Alejandro Murat Hinojosa	0.69%
Benjamín Robles Montoya	0.69%
José Antonio Estefan Garfias	0.69%
Salomón Jara Cruz	0.69%
INFO 7	0.55%
Salomón Jara Cruz	0.26%
Joaquín Ruiz Salazar	0.29%
Voz e imagen	49.50%
NOTICIAS CORTV	49.50%
José Antonio Estefan Garfias	12.89%
Manuel Pérez Morales	36.60%
Sólo cita	0.98%
INFO 7	0.98%
Alejandro Murat Hinojosa	0.32%
José Antonio Estefan Garfias	0.34%
Francisco Javier Jiménez Jiménez	0.11%
Joaquín Ruiz Salazar	0.11%
Manuel Pérez Morales	0.11%
Total general	100%

Informe Semanal de Campaña a Gobernador del Estado

Del 2 al 8 de mayo de 2016

IMPORTANCIA DE LAS NOTICIAS. JERARQUIZACIÓN POR PARTIDOS POLÍTICOS Y COALICIONES **RADIO**



- El tiempo total en radio en espacios noticiosos dedicado a partidos políticos y coaliciones fue de 50 minutos, 17 segundos, de los cuales 48 minutos, 3 segundos, corresponden a la jerarquización de la nota como **Sin relación con el resumen introductorio**; 2 minutos, 4 segundos a **Presentado en el resumen introductorio**; y 10 segundos a **Vinculada con el resumen introductorio**.
- Se registraron un total de 88 menciones, de las cuales 83 corresponden a la jerarquización de la nota **Sin relación con el resumen introductorio**; 3 a **Presentado en el resumen introductorio**; y 2 a **Vinculada con el resumen introductorio**.
- El **PRI** fue el partido que registró el mayor tiempo en esta variable con 20 minutos, 43 segundos; la coalición PRI-PVEM-PANAL, registró el mayor número de menciones con 18, ambos en la jerarquización de la nota **Sin relación con el resumen introductorio**.
- La información detallada de esta variable podrá consultarse en la tabla, misma que incluye jerarquización de la nota, partidos políticos, coaliciones, porcentajes, tiempos y menciones.

Informe Semanal de Campaña a Gobernador del Estado

Del 2 al 8 de mayo de 2016

IMPORTANCIA DE LAS NOTICIAS. JERARQUIZACIÓN POR PARTIDOS POLÍTICOS Y COALICIONES **RADIO**

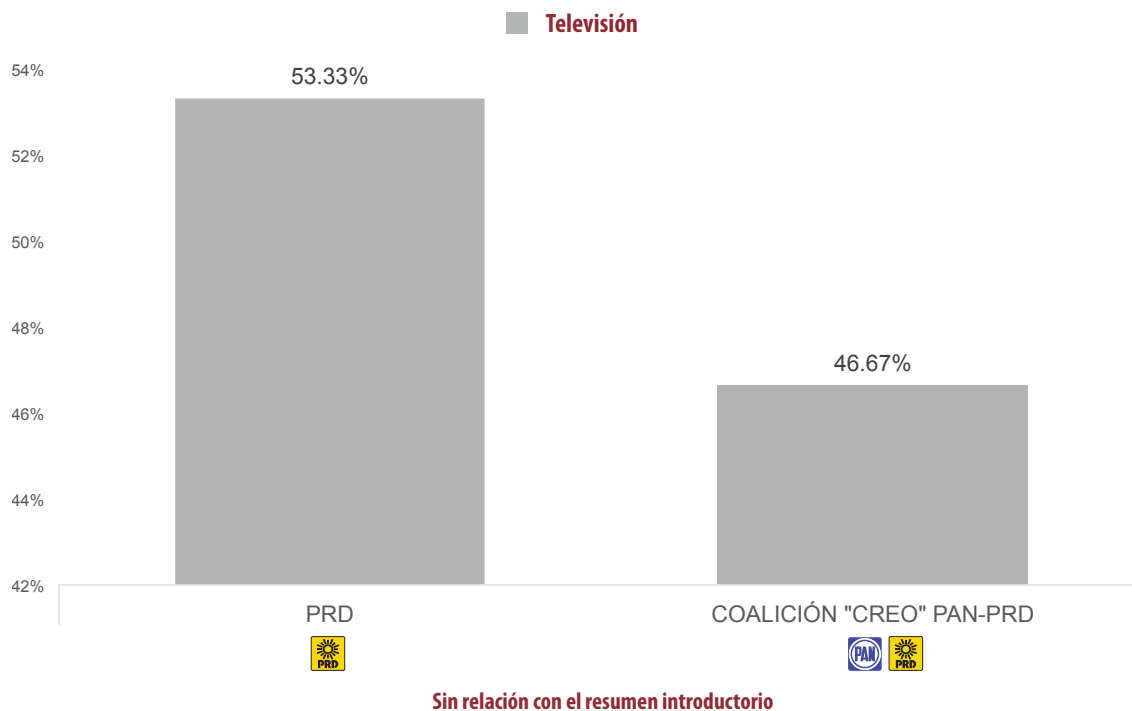


JERARQUIZACIÓN DE LA NOTA	PORCENTAJE (TIEMPO)	TIEMPO	MENCIONES
Presentado en el resumen introductorio	4.11%	00:02:04	3
PRI	2.42%	00:01:13	2
PT	1.69%	00:00:51	1
Sin relación con el resumen introductorio	95.56%	00:48:03	83
COALICIÓN "CREO" PAN-PRD	23.20%	00:11:40	17
COALICIÓN PRI-PVEM-PANAL	12.33%	00:06:12	18
MORENA	3.75%	00:01:53	6
PAN	1.76%	00:00:53	2
PANAL	0.23%	00:00:07	1
PRD	7.36%	00:03:42	5
PRI	41.20%	00:20:43	13
PRS	0.70%	00:00:21	3
PSD	0.66%	00:00:20	3
PT	3.88%	00:01:57	12
PUP	0.50%	00:00:15	3
Vinculada con el resumen introductorio	0.33%	00:00:10	2
COALICIÓN PRI-PVEM-PANAL	0.33%	00:00:10	2
TOTAL GENERAL	100%	00:50:17	88

Informe Semanal de Campaña a Gobernador del Estado

Del 2 al 8 de mayo de 2016

IMPORTANCIA DE LAS NOTICIAS. JERARQUIZACIÓN POR PARTIDOS POLÍTICOS Y COALICIONES **TELEVISIÓN**



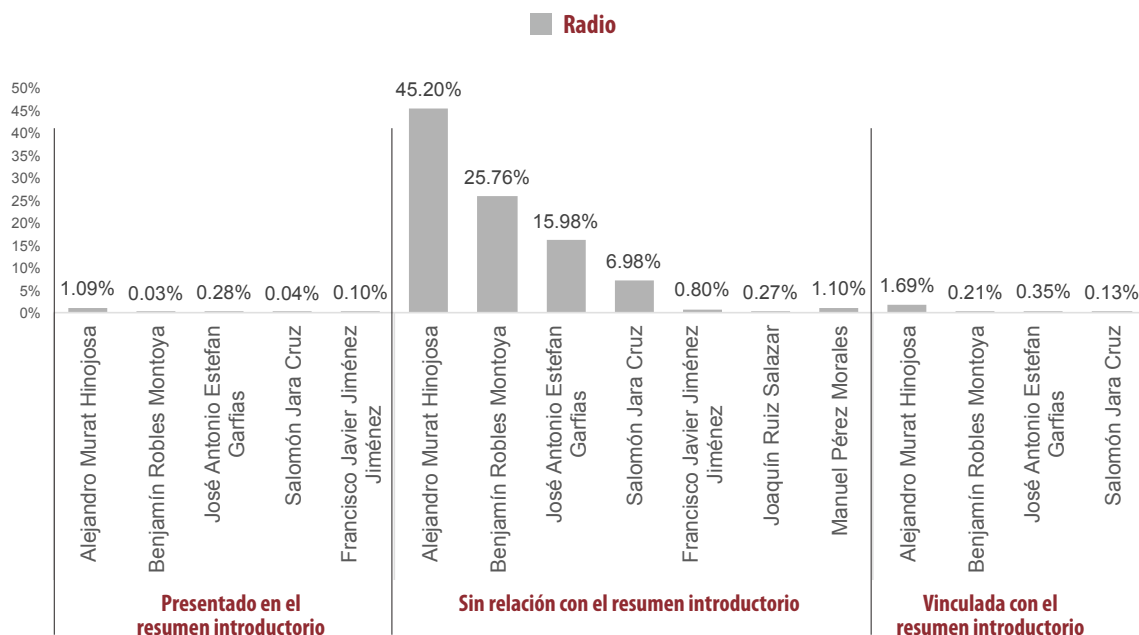
- El tiempo de total en espacios noticiosos de televisión dedicado a partidos políticos y coaliciones fue de **30 segundos** y corresponden a la jerarquización de la nota **Sin Relación con el Resumen Introductorio**.
- Se registraron 2 menciones en la jerarquización de la nota Sin Relación con el Resumen Introductorio.

JERARQUIZACIÓN DE LA NOTA	PORCENTAJE (TIEMPO)	TIEMPO	MENCIONES
Sin relación con el resumen introductorio	100%	00:00:30	2
PRD	53.33%	00:00:16	1
COALICIÓN "CREO" PAN-PRD	46.67%	00:00:14	1
TOTAL GENERAL	100%	00:00:30	2

Informe Semanal de Campaña a Gobernador del Estado

Del 2 al 8 de mayo de 2016

IMPORTANCIA DE LAS NOTICIAS. JERARQUIZACIÓN POR ACTORES POLÍTICOS **RADIO**



- El tiempo total en radio de espacios noticiosos dedicado a actores políticos fue de 17 horas, 9 minutos, 8 segundos; de los cuales **16 horas, 28 minutos, 51 segundos** corresponden a la jerarquización de la nota **Sin Relación con el Resumen Introductorio**; 24 minutos, 30 segundos a **Vinculada con el Resumen Introductorio**; y 15 minutos, 47 segundos a **Presentado en el resumen introductorio**.
- Se registraron **507** menciones, de las cuales **457** corresponden a la jerarquización de la nota **Sin Relación con el Resumen Introductorio**; 30 a **Presentado en el Resumen Introductorio**; y 20 a **Vinculada con el Resumen Introductorio**.
- Alejandro Murat Hinojosa** fue el actor político que registró el mayor tiempo y el mayor número de menciones en esta variable, registrando **7 horas, 45 minutos, 11 segundos** y 176 menciones en la jerarquización de la nota **Sin Relación con el resumen Introductorio**.

Informe Semanal de Campaña a Gobernador del Estado

Del 2 al 8 de mayo de 2016

IMPORTANCIA DE LAS NOTICIAS. JERARQUIZACIÓN POR ACTORES POLÍTICOS **RADIO**

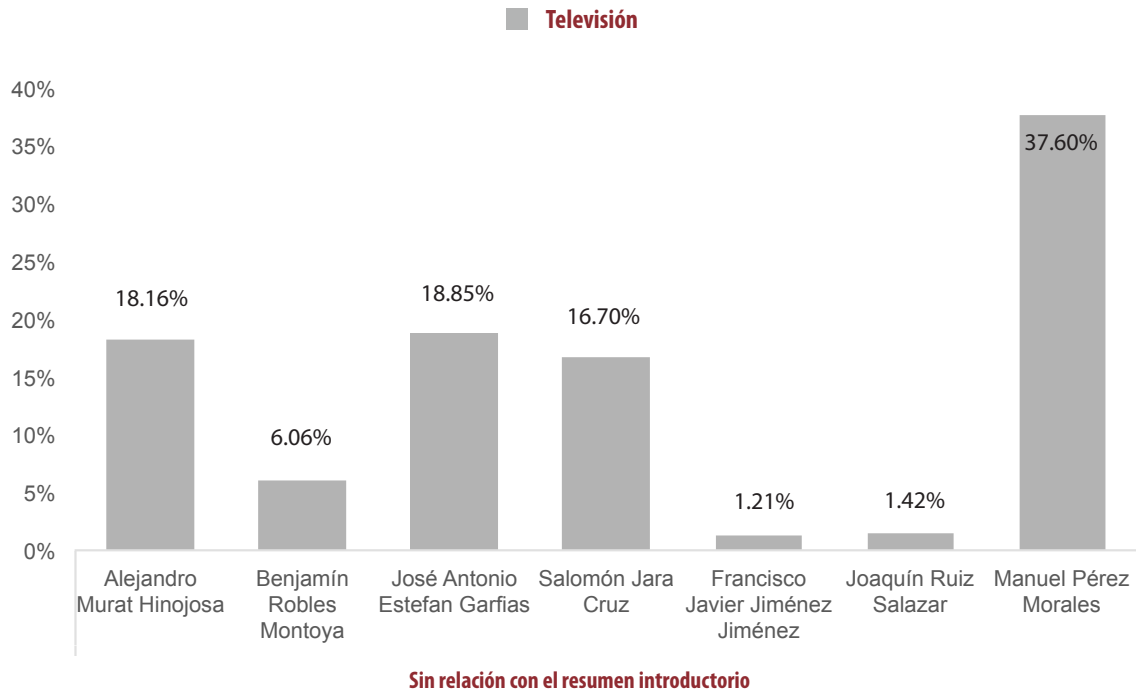


JERARQUIZACIÓN DE LA NOTA	PORCENTAJE (TIEMPO)	TIEMPO	MENCIONES
Presentado en el resumen introductorio	1.53%	00:15:47	30
Alejandro Murat Hinojosa	1.09%	00:11:14	18
Benjamín Robles Montoya	0.03%	00:00:17	2
José Antonio Estefan Garfias	0.28%	00:02:54	8
Salomón Jara Cruz	0.04%	00:00:22	1
Francisco Javier Jiménez Jiménez	0.10%	00:01:00	1
Sin relación con el resumen introductorio	96.09%	16:28:51	457
Alejandro Murat Hinojosa	45.20%	07:45:11	176
Benjamín Robles Montoya	25.76%	04:25:06	92
José Antonio Estefan Garfias	15.98%	02:44:26	128
Salomón Jara Cruz	6.98%	01:11:49	43
Francisco Javier Jiménez Jiménez	0.80%	00:08:14	7
Joaquín Ruiz Salazar	0.27%	00:02:48	5
Manuel Pérez Morales	1.10%	00:11:17	6
Vinculada con el resumen introductorio	2.38%	00:24:30	20
Alejandro Murat Hinojosa	1.69%	00:17:24	12
Benjamín Robles Montoya	0.21%	00:02:08	1
José Antonio Estefan Garfias	0.35%	00:03:38	6
Salomón Jara Cruz	0.13%	00:01:20	1
Total general	100%	17:09:08	507

Informe Semanal de Campaña a Gobernador del Estado

Del 2 al 8 de mayo de 2016

IMPORTANCIA DE LAS NOTICIAS. JERARQUIZACIÓN POR ACTORES POLÍTICOS **TELEVISIÓN**



- El tiempo total en televisión de espacios noticiosos dedicado a actores políticos fue de 1 hora, 49 minutos, 6 segundos los cuales corresponden a la jerarquización de la nota **Sin Relación con el Resumen Introductorio**.
- Se registraron 94 menciones las cuales corresponden a la jerarquización la nota **Sin Relación con el Resumen Introductorio**.
- **Manuel Pérez Morales** fue el actor político con más tiempo en esta variable, registrando 41 minutos, 1 segundos en la jerarquización de la nota **Sin Relación con el resumen introductorio**; José Antonio Estefan Garfias registró el mayor número de menciones con 17 en esta jerarquización.

Informe Semanal de Campaña a Gobernador del Estado

Del 2 al 8 de mayo de 2016

IMPORTANCIA DE LAS NOTICIAS. JERARQUIZACIÓN POR ACTORES POLÍTICOS **TELEVISIÓN**

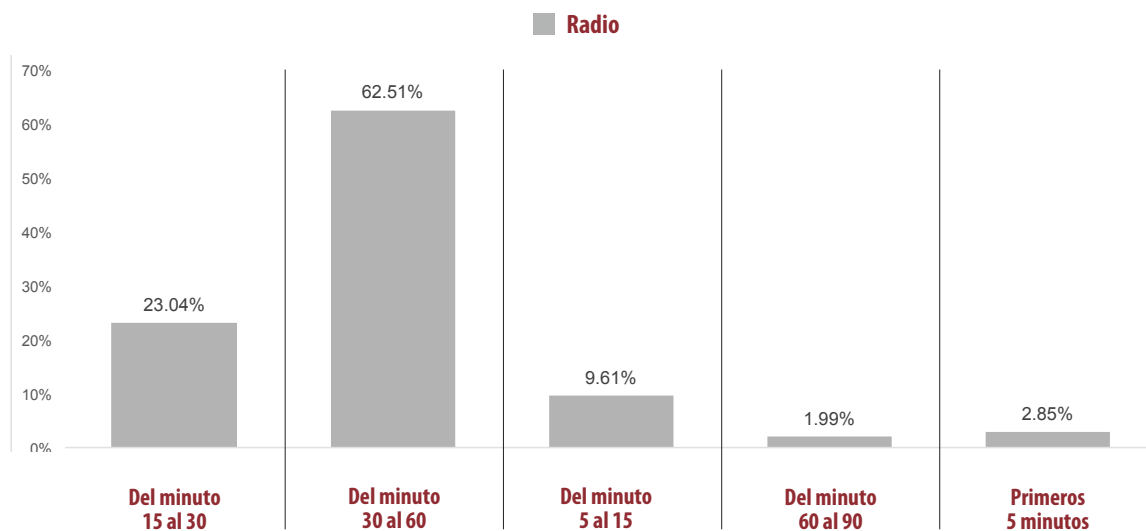


JERARQUIZACIÓN DE LA NOTA	PORCENTAJE (TIEMPO)	TIEMPO	MENCIONES
Sin relación con el resumen introductorio	100%	01:49:06	94
Alejandro Murat Hinojosa	18.16%	00:19:49	16
Benjamín Robles Montoya	6.06%	00:06:37	15
José Antonio Estefan Garfias	18.85%	00:20:34	17
Salomón Jara Cruz	16.70%	00:18:13	15
Francisco Javier Jiménez Jiménez	1.21%	00:01:19	10
Joaquín Ruiz Salazar	1.42%	00:01:33	9
Manuel Pérez Morales	37.60%	00:41:01	12
Total general	100%	01:49:06	94

Informe Semanal de Campaña a Gobernador del Estado

Del 2 al 8 de mayo de 2016

IMPORTANCIA DE LAS NOTICIAS. SEGMENTO DE TIEMPO EN QUE APARECEN PARTIDOS POLÍTICOS Y COALICIONES **RADIO**



- El tiempo total en radio de espacios noticiosos dedicado a partidos políticos y coaliciones fue de 50 minutos, 17 segundos de las cuales:
- **31 minutos, 26 segundos** corresponden al segmento **Del minuto 30 al 60** del tiempo en que aparece la nota en el espacio noticioso; 11 minutos, 35 segundos al segmento **Del minuto 15 al 30**; 4 minutos, 50 segundos al segmento **Del minuto 5 al 15**; 1 minuto, 26 segundos al segmento **Primeros 5 minutos**; y 1 minuto al segmento **Del minuto 60 al 90**.
- Se registraron un total de **88** menciones de las cuales **56** corresponden al segmento **minuto 30 al 60** del tiempo en que aparece la nota en el espacio noticioso; 16 al segmento **minuto 15 al 30**; 10 al segmento **minuto 5 al 15**; 3 al segmento **minuto 60 al 30** y 3 al segmento **Primeros 5 minutos**.
- El **PRI** fue el partido político con más tiempo en esta variable registrando **11 minutos, 11 segundos** en el segmento **Del minuto 30 al 60**; y la coalición PRI-PVEM-PANAL registró el mayor número de menciones con 13 en este mismo segmento.

Informe Semanal de Campaña a Gobernador del Estado

Del 2 al 8 de mayo de 2016

IMPORTANCIA DE LAS NOTICIAS. SEGMENTO DE TIEMPO EN QUE APARECEN PARTIDOS POLÍTICOS Y COALICIONES **RADIO**

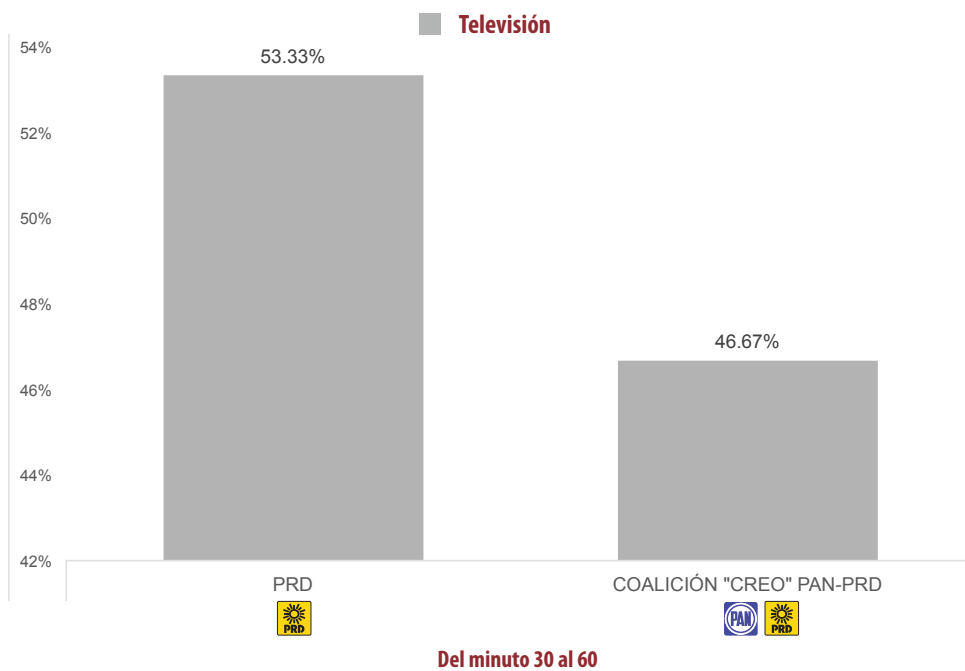


JERARQUIZACIÓN DE LA NOTA	PORCENTAJE (TIEMPO)	TIEMPO	MENCIONES
Del minuto 15 al 30	23.04%	00:11:35	16
COALICIÓN "CREO" PAN-PRD	0.89%	00:00:27	4
COALICIÓN PRI-PVEM-PANAL	4.14%	00:02:05	4
MORENA	0.33%	00:00:10	1
PANAL	0.23%	00:00:07	1
PRD	3.98%	00:02:00	1
PRI	12.23%	00:06:09	1
PT	1.06%	00:00:32	3
PUP	0.17%	00:00:05	1
Del minuto 30 al 60	62.51%	00:31:26	56
COALICIÓN "CREO" PAN-PRD	21.81%	00:10:58	11
COALICIÓN PRI-PVEM-PANAL	7.33%	00:03:41	13
MORENA	3.41%	00:01:43	5
PAN	0.89%	00:00:27	1
PRD	2.32%	00:01:10	2
PRI	22.24%	00:11:11	7
PRS	0.70%	00:00:21	3
PSD	0.66%	00:00:20	3
PT	2.82%	00:01:25	9
PUP	0.33%	00:00:10	2
Del minuto 5 al 15	9.61%	00:04:50	10
COALICIÓN "CREO" PAN-PRD	0.17%	00:00:05	1
COALICIÓN PRI-PVEM-PANAL	0.36%	00:00:11	2
PAN	0.86%	00:00:26	1
PRD	0.86%	00:00:26	1
PRI	7.36%	00:03:42	5
Del minuto 60 al 90	1.99%	00:01:00	3
COALICIÓN "CREO" PAN-PRD	0.33%	00:00:10	1
COALICIÓN PRI-PVEM-PANAL	0.83%	00:00:25	1
PRI	0.83%	00:00:25	1
Primeros 5 minutos	2.85%	00:01:26	3
PRD	0.20%	00:00:06	1
PRI	0.96%	00:00:29	1
PT	1.69%	00:00:51	1
TOTAL GENERAL	100%	00:50:17	88

Informe Semanal de Campaña a Gobernador del Estado

Del 2 al 8 de mayo de 2016

IMPORTANCIA DE LAS NOTICIAS. SEGMENTO DE TIEMPO EN QUE APARECEN PARTIDOS POLÍTICOS Y COALICIONES **TELEVISIÓN**



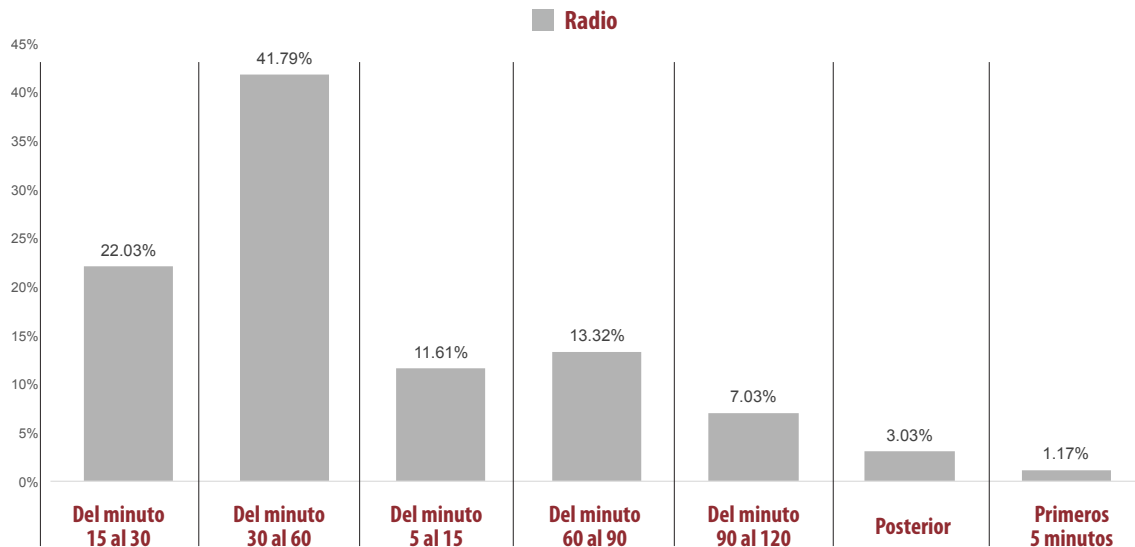
- El tiempo de total en espacios noticiosos de televisión dedicado a partidos políticos y coaliciones fue de 30 segundos y corresponde al segmento **Del minuto 30 al 60** del tiempo en que aparece la nota en el espacio noticioso.
- Se registraron 2 menciones en el segmento minuto 30 al 60 del tiempo en que aparece la nota en el espacio noticioso.
- El PRD y la coalición CREO PAN-PRD son los únicos que registraron tiempo y menciones en televisión.

JERARQUIZACIÓN DE LA NOTA	PORCENTAJE (TIEMPO)	TIEMPO	MENCIONES
Del minuto 30 al 60	100%	00:00:30	2
PRD	53.33%	00:00:16	1
COALICIÓN "CREO" PAN-PRD	46.67%	00:00:14	1
TOTAL GENERAL	100%	00:00:30	2

Informe Semanal de Campaña a Gobernador del Estado

Del 2 al 8 de mayo de 2016

IMPORTANCIA DE LAS NOTICIAS. SEGMENTO DE TIEMPO EN QUE APARECEN ACTORES POLÍTICOS **RADIO**



- El tiempo total de espacios noticiosos en radio dedicado a actores políticos fue de 17 horas, 9 minutos, 8 segundos, de los cuales:
- **7 horas, 10 minutos, 7 segundos** corresponden al segmento **Del minuto 30 al 60** del tiempo en que aparecen la nota en el espacio noticioso; 3 horas, 46 minutos, 46 segundos al segmento **Del minuto 15 al 30**; 2 horas, 17 minutos, 7 segundos al segmento **Del minuto 60 al 90**; 1 hora, 59 minutos, 30 segundos al segmento **Del minuto 5 al 15**; 1 hora, 12 minutos, 19 segundos al segmento **Del minuto 90 al 120**; 31 minutos, 14 segundos al segmento **Posterior**; y 12 minutos, 5 segundos al segmento **Primeros 5 minutos**.
- Se registraron 507 menciones, de las cuales **238** corresponden al segmento **Del minuto 30 al 60** del tiempo en que aparece la nota en el espacio noticioso; 117 al segmento **Del minuto 15 al 30**; 57 al segmento **Del minuto 5 al 15**; 49 al segmento **Del minuto 60 al 90**; 27 a los **Primeros 5 minutos**; 13 al segmento **Posterior**; y 6 al segmento **Del minuto 90 al 120**.
- **Alejandro Murat Hinojosa** fue el actor político con más tiempo y menciones en esta variable, registrando 3 horas, 14 minutos, 12 segundos, y 92 menciones en el segmento de tiempo **Del minuto 30 al 60**.
- La información detallada de esta variable podrá consultarse en la tabla, misma que incluye género, actores políticos, porcentajes, tiempos y menciones.

Informe Semanal de Campaña a Gobernador del Estado

Del 2 al 8 de mayo de 2016

IMPORTANCIA DE LAS NOTICIAS. SEGMENTO DE TIEMPO EN QUE APARECEN
ACTORES POLÍTICOS RADIO

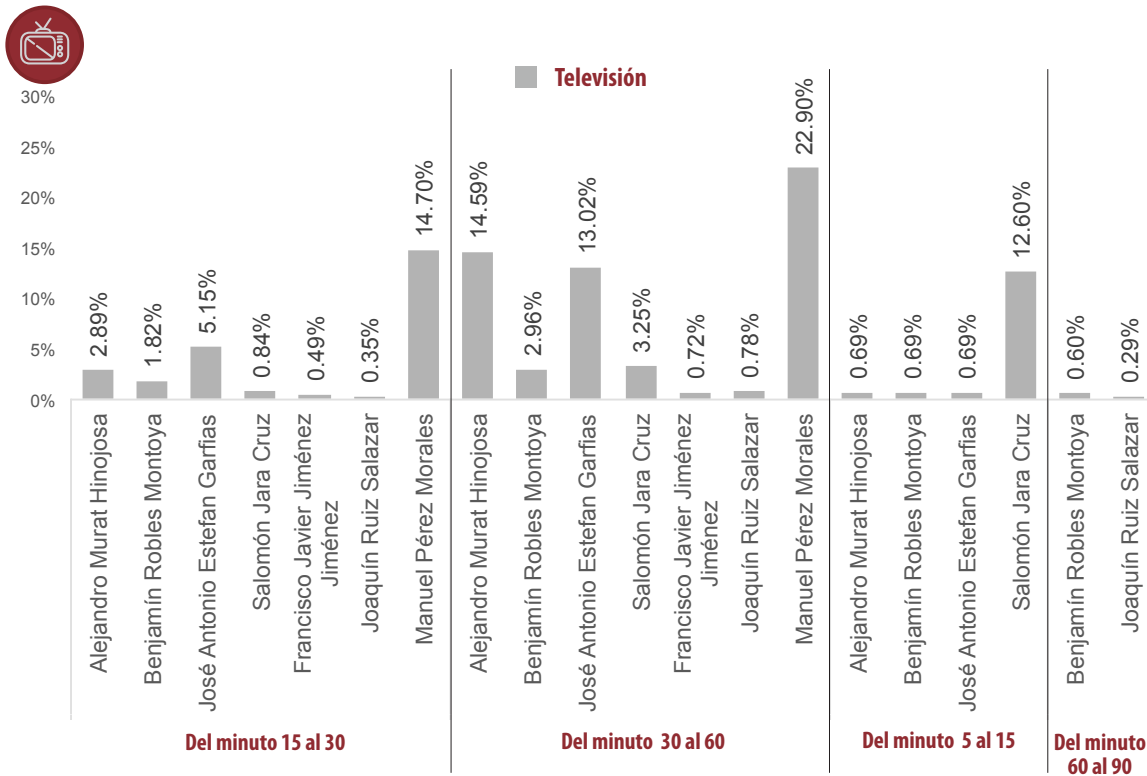


JERARQUIZACIÓN DE LA NOTA	PORCENTAJE (TIEMPO)	TIEMPO	MENCIONES
Del minuto 15 al 30	22.03%	03:46:46	117
Alejandro Murat Hinojosa	10.55%	01:48:33	45
Benjamín Robles Montoya	5.70%	00:58:38	27
José Antonio Estefan Garfias	3.48%	00:35:51	37
Salomón Jara Cruz	0.87%	00:08:57	4
Francisco Javier Jiménez Jiménez	0.54%	00:05:32	2
Manuel Pérez Morales	0.90%	00:09:15	2
Del minuto 30 al 60	41.79%	07:10:07	238
Alejandro Murat Hinojosa	18.87%	03:14:12	92
Benjamín Robles Montoya	8.78%	01:30:23	42
José Antonio Estefan Garfias	8.92%	01:31:46	65
Salomón Jara Cruz	4.53%	00:46:40	26
Francisco Javier Jiménez Jiménez	0.22%	00:02:16	4
Joaquín Ruiz Salazar	0.27%	00:02:48	5
Manuel Pérez Morales	0.20%	00:02:02	4
Del minuto 5 al 15	11.61%	01:59:30	57
Alejandro Murat Hinojosa	8.18%	01:24:10	34
Benjamín Robles Montoya	1.17%	00:12:04	5
José Antonio Estefan Garfias	2.20%	00:22:36	16
Salomón Jara Cruz	0.06%	00:00:40	2
Del minuto 60 al 90	13.32%	02:17:07	49
Alejandro Murat Hinojosa	2.13%	00:21:57	16
Benjamín Robles Montoya	9.15%	01:34:13	16
José Antonio Estefan Garfias	0.83%	00:08:34	11
Salomón Jara Cruz	1.20%	00:12:23	6
Del minuto 90 al 120	7.03%	01:12:19	6
Alejandro Murat Hinojosa	6.95%	01:11:34	5
Salomón Jara Cruz	0.07%	00:00:45	1
Posterior	3.03%	00:31:14	13
Alejandro Murat Hinojosa	0.88%	00:09:06	2
Benjamín Robles Montoya	1.17%	00:12:01	4
José Antonio Estefan Garfias	0.78%	00:08:04	5
Salomón Jara Cruz	0.20%	00:02:03	2
Primeros 5 minutos	1.17%	00:12:05	27
Alejandro Murat Hinojosa	0.42%	00:04:17	12
Benjamín Robles Montoya	0.02%	00:00:12	1
José Antonio Estefan Garfias	0.40%	00:04:07	8
Salomón Jara Cruz	0.20%	00:02:03	4
Francisco Javier Jiménez Jiménez	0.14%	00:01:26	2
TOTAL GENERAL	100%	17:09:08	507

Informe Semanal de Campaña a Gobernador del Estado

Del 2 al 8 de mayo de 2016

IMPORTANCIA DE LAS NOTICIAS. SEGMENTO DE TIEMPO EN QUE APARECEN ACTORES POLÍTICOS **TELEVISIÓN**



- El tiempo total de espacios noticiosos en televisión dedicado a actores políticos fue de 1 hora, 49 minutos, 6 segundos, de los cuales:
- 1 hora, 3 minutos, 31 segundos, corresponden al segmento **Del minuto 30 al 60** del tiempo en que aparece la nota en el espacio noticioso; 28 minutos, 37 segundos al segmento **Del minuto 15 al 30**; 16 minutos al segmento **Del minuto 5 al 15**; y 58 segundos al segmento **Del minuto 60 al 90**.
- Se registró un total de 94 menciones, de las cuales 53 corresponden al segmento **minuto 30 al 60** del tiempo en que aparece la nota en el espacio noticioso; 34 al segmento **minuto 15 al 30**; 5 al segmento **minuto 5 al 15**; y 2 al segmento **minuto 60 al 90**.
- Manuel Pérez Morales** fue el actor político con el mayor tiempo en esta variable, registrando 24 minutos, 59 segundos en el segmento **Del minuto 30 al 60**.
- Alejandro Murat Hinojosa** y **Salomón Jara Cruz** fueron los actores políticos con el mayor número de menciones en esta variable, registrando 9 menciones cada uno en el segmento **Del minuto 30 al 60**.
- La información detallada de esta variable podrá consultarse en la tabla, misma que incluye género, actores políticos, porcentajes, tiempos y menciones.

Informe Semanal de Campaña a Gobernador del Estado

Del 2 al 8 de mayo de 2016

IMPORTANCIA DE LAS NOTICIAS. SEGMENTO DE TIEMPO EN QUE APARECEN
ACTORES POLÍTICOS TELEVISIÓN

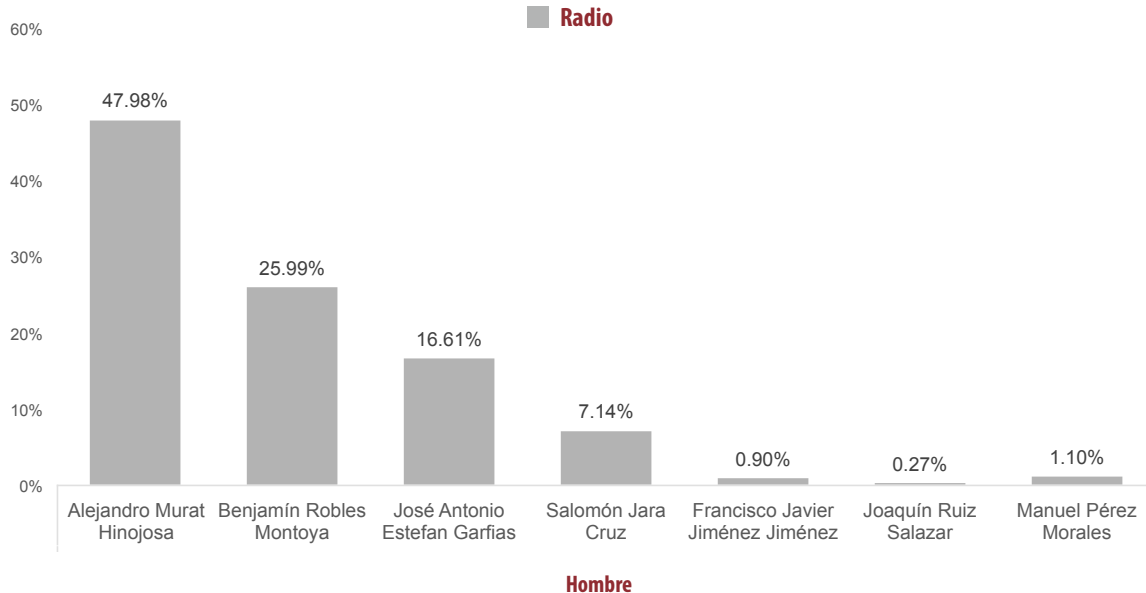


JERARQUIZACIÓN DE LA NOTA	PORCENTAJE (TIEMPO)	TIEMPO	MENCIONES
Del minuto 15 al 30	26.23%	00:28:37	34
Alejandro Murat Hinojosa	2.89%	00:03:09	6
Benjamín Robles Montoya	1.82%	00:01:59	5
José Antonio Estefan Garfías	5.15%	00:05:37	8
Salomón Jara Cruz	0.84%	00:00:55	4
Francisco Javier Jiménez Jiménez	0.49%	00:00:32	4
Joaquín Ruiz Salazar	0.35%	00:00:23	3
Manuel Pérez Morales	14.70%	00:16:02	4
Del minuto 30 al 60	58.22%	01:03:31	53
Alejandro Murat Hinojosa	14.59%	00:15:55	9
Benjamín Robles Montoya	2.96%	00:03:14	8
José Antonio Estefan Garfías	13.02%	00:14:12	8
Salomón Jara Cruz	3.25%	00:03:33	9
Francisco Javier Jiménez Jiménez	0.72%	00:00:47	6
Joaquín Ruiz Salazar	0.78%	00:00:51	5
Manuel Pérez Morales	22.90%	00:24:59	8
Del minuto 5 al 15	14.67%	00:16:00	5
Alejandro Murat Hinojosa	0.69%	00:00:45	1
Benjamín Robles Montoya	0.69%	00:00:45	1
José Antonio Estefan Garfías	0.69%	00:00:45	1
Salomón Jara Cruz	12.60%	00:13:45	2
Del minuto 60 al 90	0.89%	00:00:58	2
Benjamín Robles Montoya	0.60%	00:00:39	1
Joaquín Ruiz Salazar	0.29%	00:00:19	1
TOTAL GENERAL	100%	01:49:06	94

Informe Semanal de Campaña a Gobernador del Estado

Del 2 al 8 de mayo de 2016

INFORMACIÓN POR GÉNERO POR ACTORES POLÍTICOS RADIO



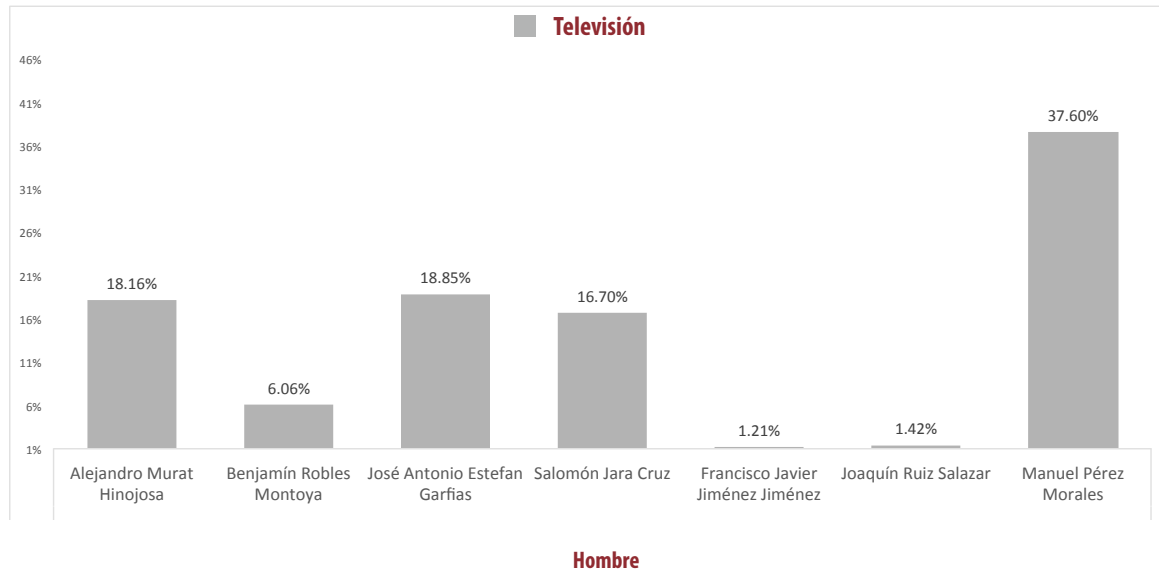
- El tiempo total en espacios noticiosos de radio dedicado a actores políticos fue de 17 horas, 9 minutos, 8 segundos, mismos que en su totalidad corresponden al género **Hombre**.
- Se registraron 507 menciones, las cuales corresponden al género **Hombre**.
- Alejandro Murat Hinojosa** fue el **Hombre** que registró el mayor tiempo y el mayor número de menciones en esta variable, con 8 horas, 13 minutos, 49 segundos y 206 menciones.

PARIDAD DE GÉNERO	PORCENTAJE (TIEMPO)	TIEMPO	MENTIONES
Hombre	100%	17:09:08	507
Alejandro Murat Hinojosa	47.98%	08:13:49	206
Benjamín Robles Montoya	25.99%	04:27:31	95
José Antonio Estefan Garfias	16.61%	02:50:58	142
Salomón Jara Cruz	7.14%	01:13:31	45
Francisco Javier Jiménez Jiménez	0.90%	00:09:14	8
Joaquín Ruiz Salazar	0.27%	00:02:48	5
Manuel Pérez Morales	1.10%	00:11:17	6
TOTAL GENERAL	100%	17:09:08	507

Informe Semanal de Campaña a Gobernador del Estado

Del 2 al 8 de mayo de 2016

INFORMACIÓN POR GÉNERO POR ACTORES POLÍTICOS TELEVISIÓN



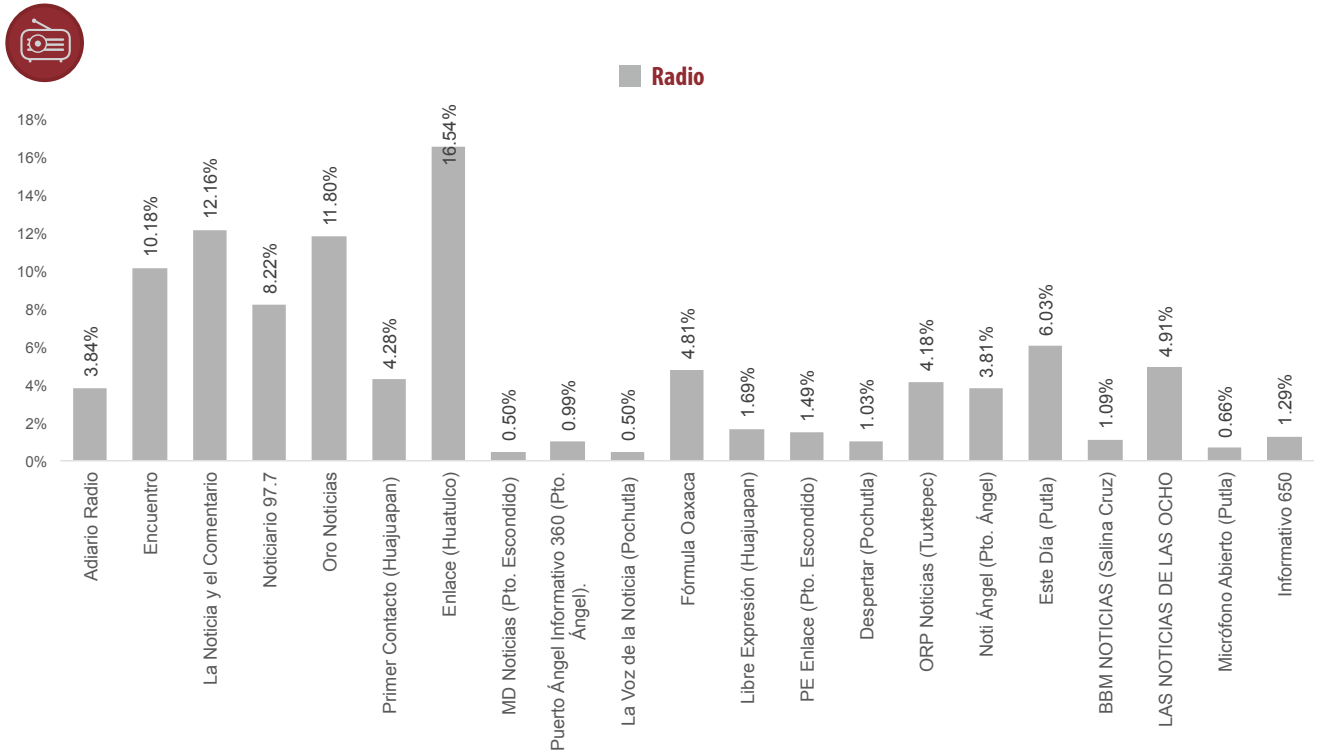
- El tiempo de total en espacios noticiosos de televisión dedicado a actores políticos fue de 1 hora, 49 minutos, 6 segundos, los cuales corresponden al género **Hombre**.
- Se registraron 94 menciones, las cuales corresponden al género **Hombre**.
- **Manuel Pérez Morales** fue el **Hombre** con el mayor tiempo en un espacio noticioso de televisión, con 41 minutos, 1 segundo.
- **José Antonio Estefan Garfias** es el **Hombre** que registró más menciones en esta variable, con 17.

PARIDAD DE GÉNERO	PORCENTAJE (TIEMPO)	TIEMPO	MENCIONES
Hombre	100%	01:49:06	94
Alejandro Murat Hinojosa	18.16%	00:19:49	16
Benjamín Robles Montoya	6.06%	00:06:37	15
José Antonio Estefan Garfias	18.85%	00:20:34	17
Salomón Jara Cruz	16.70%	00:18:13	15
Francisco Javier Jiménez Jiménez	1.21%	00:01:19	10
Joaquín Ruiz Salazar	1.42%	00:01:33	9
Manuel Pérez Morales	37.60%	00:41:01	12
TOTAL GENERAL	100%	01:49:06	94

Informe Semanal de Campaña a Gobernador del Estado

Del 2 al 8 de mayo de 2016

PROGRAMA NOTICIOSO POR PARTIDOS POLÍTICOS Y COALICIONES RADIO



- El tiempo total en espacios noticiosos de radio dedicado a partidos políticos y coaliciones fue de 50 minutos, 17 segundos de los cuales los programas noticiosos que más tiempo dedicaron a actores políticos fueron:
- **Enlace (Huatulco)** con 8 minutos, 19 segundos; **La Noticia y el Comentario** con 6 minutos, 7 segundos; **Oro Noticias** con 5 minutos, 56 segundos; **Encuentro** con 5 minutos, 7 segundos; y **Noticiario 97.7** con 4 minutos, 8 segundos.
- Se registró un total de 88 menciones, de las cuales los programas noticiosos con más menciones fueron:
- **ORP Noticias (Tuxtepec)** con 21; **Oro Noticias**, **Las Noticias de las ocho**, **Primer Contacto (Huaquapan)**, **Noti Ángel (Puerto Ángel)** con 6 menciones cada uno; **Encuentro**, **Este Día (Putla)** y **BBM Noticias (Salina Cruz)** con 5 cada uno.
- **Enlace (Huatulco)** fue el programa noticioso de radio que más tiempo dedicó a partidos políticos y coaliciones, con **8 minutos, 19 segundos**; y **ORP Noticias (Tuxtepec)** fue el programa noticioso de radio que más menciones dedicó a partidos políticos y coaliciones, con **21 menciones**.

Informe Semanal de Campaña a Gobernador del Estado

Del 2 al 8 de mayo de 2016

PROGRAMA NOTICIOSO POR **PARTIDOS POLÍTICOS Y COALICIONES** **RADIO**



- Enlace (Huatulco) fue el programa noticioso de radio que más tiempo dedicó a partidos políticos y coaliciones, registrando el **PRI** el mayor tiempo con 6 minutos, 9 segundos.
- **Este Día (Putla)** es el programa de radio que otorgó más menciones a un partido político, registrando 4 menciones para la coalición PRI-PVEM-PANAL.
- La información detallada de esta variable podrá consultarse en la tabla, misma que incluye programa noticioso, partido político, coaliciones, porcentajes, tiempos y menciones.

Informe Semanal de Campaña a Gobernador del Estado

Del 2 al 8 de mayo de 2016

PROGRAMA NOTICIOSO POR PARTIDOS POLÍTICOS Y COALICIONES

RADIO



PROGRAMA NOTICIOSO	PORCENTAJE (TIEMPO)	TIEMPO	MENCIONES
Adiario Radio	3.84%	00:01:56	1
PRI	3.84%	00:01:56	1
Encuentro	10.18%	00:05:07	5
COALICIÓN "CREO" PAN-PRD	5.93%	00:02:59	1
PAN	0.86%	00:00:26	1
PRD	2.52%	00:01:16	2
PRI	0.86%	00:00:26	1
La Noticia y el Comentario	12.16%	00:06:07	1
COALICIÓN "CREO" PAN-PRD	12.16%	00:06:07	1
Noticiario 97.7	8.22%	00:04:08	2
PAN	0.89%	00:00:27	1
PRI	7.33%	00:03:41	1
Oro Noticias	11.80%	00:05:56	6
COALICIÓN "CREO" PAN-PRD	0.60%	00:00:18	1
MORENA	0.60%	00:00:18	1
PRI	10.61%	00:05:20	4
Primer Contacto (Huaquapan)	4.28%	00:02:09	6
COALICIÓN "CREO" PAN-PRD	0.33%	00:00:10	2
COALICIÓN PRI-PVEM-PANAL	0.17%	00:00:05	1
MORENA	1.99%	00:01:00	1
PRI	1.79%	00:00:54	2
Enlace (Huatulco)	16.54%	00:08:19	4
COALICIÓN PRI-PVEM-PANAL	0.17%	00:00:05	1
PRD	3.98%	00:02:00	1
PRI	12.23%	00:06:09	1
PT	0.17%	00:00:05	1
MD Noticias (Pto. Escondido)	0.50%	00:00:15	3
COALICIÓN "CREO" PAN-PRD	0.17%	00:00:05	1
COALICIÓN PRI-PVEM-PANAL	0.17%	00:00:05	1
PT	0.17%	00:00:05	1
Puerto Ángel Informativo 360 (Pto. Ángel).	0.99%	00:00:30	2
COALICIÓN PRI-PVEM-PANAL	0.17%	00:00:05	1
PRI	0.83%	00:00:25	1
La Voz de la Noticia (Pochutla)	0.50%	00:00:15	3
COALICIÓN "CREO" PAN-PRD	0.17%	00:00:05	1
COALICIÓN PRI-PVEM-PANAL	0.17%	00:00:05	1
PT	0.17%	00:00:05	1
Fórmula Oaxaca	4.81%	00:02:25	2
PRI	4.81%	00:02:25	2
Libre Expresión (Huaquapan)	1.69%	00:00:51	1
PT	1.69%	00:00:51	1
PE Enlace (Pto. Escondido)	1.49%	00:00:45	3
COALICIÓN "CREO" PAN-PRD	0.17%	00:00:05	1

Informe Semanal de Campaña a Gobernador del Estado

Del 2 al 8 de mayo de 2016

PROGRAMA NOTICIOSO POR PARTIDOS POLÍTICOS Y COALICIONES RADIO

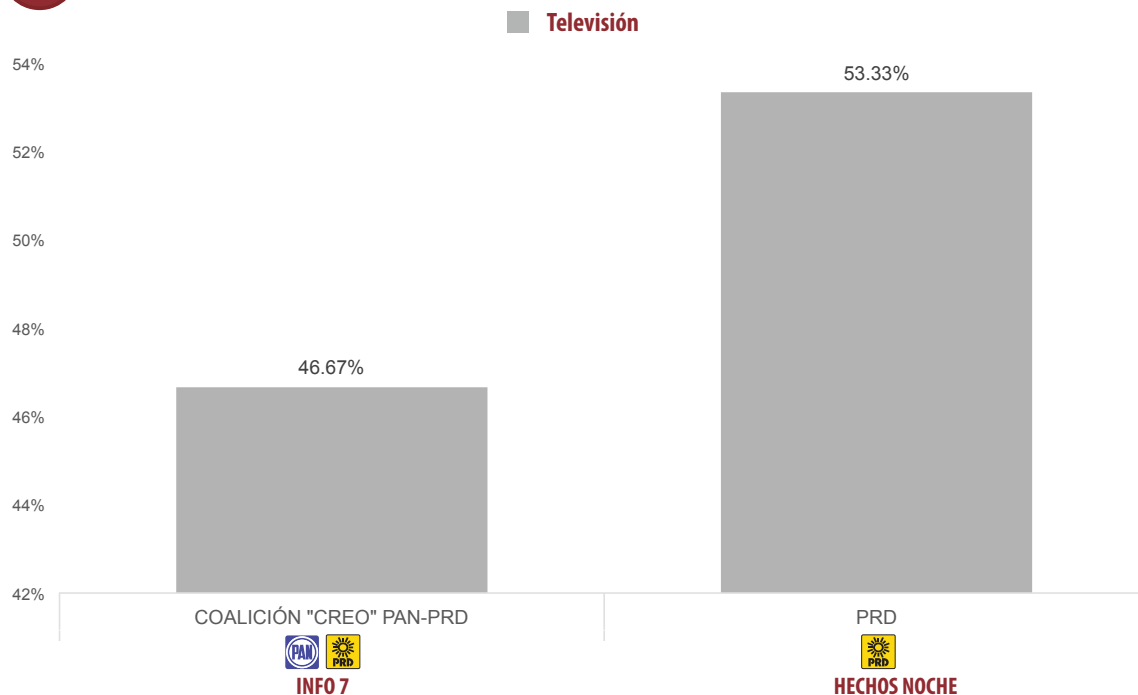


PROGRAMA NOTICIOSO	PORCENTAJE (TIEMPO)	TIEMPO	MENCIONES
PRD	0.66%	00:00:20	1
PT	0.66%	00:00:20	1
Despertar (Pochutla)	1.03%	00:00:31	3
PRD	0.20%	00:00:06	1
PT	0.83%	00:00:25	2
ORP Noticias (Tuxtepec)	4.18%	00:02:06	21
COALICIÓN "CREO" PAN-PRD	0.50%	00:00:15	3
COALICIÓN PRI-PVEM-PANAL	0.50%	00:00:15	3
MORENA	0.83%	00:00:25	3
PRS	0.70%	00:00:21	3
PSD	0.66%	00:00:20	3
PT	0.50%	00:00:15	3
PUP	0.50%	00:00:15	3
Noti Ángel (Pto. Ángel)	3.81%	00:01:55	6
COALICIÓN "CREO" PAN-PRD	1.16%	00:00:35	2
COALICIÓN PRI-PVEM-PANAL	1.82%	00:00:55	3
PT	0.83%	00:00:25	1
Este Día (Putla)	6.03%	00:03:02	5
COALICIÓN PRI-PVEM-PANAL	5.20%	00:02:37	4
PRI	0.83%	00:00:25	1
BBM NOTICIAS (Salina Cruz)	1.09%	00:00:33	5
COALICIÓN "CREO" PAN-PRD	0.23%	00:00:07	1
COALICIÓN PRI-PVEM-PANAL	0.40%	00:00:12	2
PANAL	0.23%	00:00:07	1
PT	0.23%	00:00:07	1
LAS NOTICIAS DE LAS OCHO	4.91%	00:02:28	6
COALICIÓN "CREO" PAN-PRD	0.17%	00:00:05	1
COALICIÓN PRI-PVEM-PANAL	3.58%	00:01:48	2
MORENA	0.33%	00:00:10	1
PRI	0.50%	00:00:15	1
PT	0.33%	00:00:10	1
Micrófono Abierto (Putla)	0.66%	00:00:20	2
COALICIÓN "CREO" PAN-PRD	0.33%	00:00:10	1
COALICIÓN PRI-PVEM-PANAL	0.33%	00:00:10	1
Informativo 650	1.29%	00:00:39	1
COALICIÓN "CREO" PAN-PRD	1.29%	00:00:39	1
TOTAL GENERAL	100%	00:50:17	88

Informe Semanal de Campaña a Gobernador del Estado

Del 2 al 8 de mayo de 2016

PROGRAMA NOTICIOSO POR PARTIDOS POLÍTICOS Y COALICIONES TELEVISIÓN



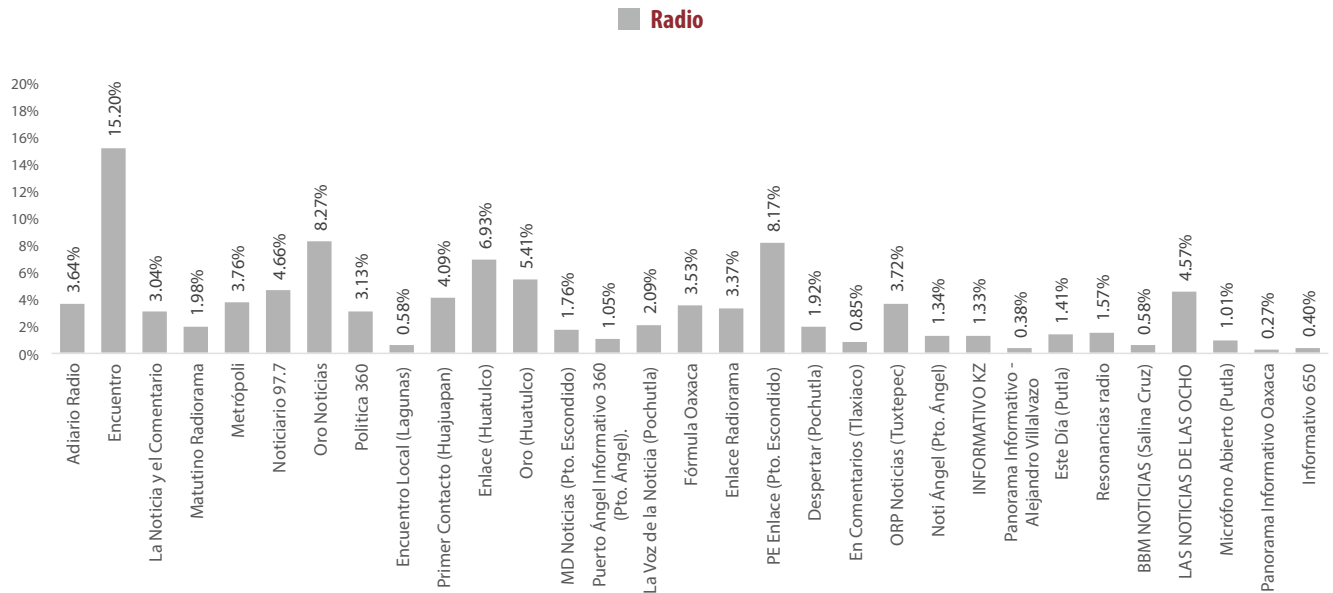
- El tiempo total en televisión de espacios noticiosos dedicado a partidos políticos y coaliciones fue de 30 segundos, de los cuales 16 segundos corresponden espacio noticioso Hechos Noche y 14 segundos al programa Info 7.
- Se registraron 2 menciones, 1 para el espacio noticioso Hechos Noche y 1 al programa Info7.
- El PRD y la coalición CREO PAN-PRD son los únicos que registraron tiempo y menciones en esta variable con 16 segundos y 14 segundos respectivamente, y 1 mención para cada uno.

PROGRAMA NOTICIOSO	PORCENTAJE (TIEMPO)	TIEMPO	MENCIONES
INFO 7	46.67%	00:00:14	1
COALICIÓN "CREO" PAN-PRD	46.67%	00:00:14	1
HECHOS NOCHE	53.33%	00:00:16	1
PRD	53.33%	00:00:16	1
TOTAL GENERAL	100%	00:00:30	2

Informe Semanal de Campaña a Gobernador del Estado

Del 2 al 8 de mayo de 2016

PROGRAMA NOTICIOSO POR ACTORES POLÍTICOS RADIO



- El tiempo total en espacios noticiosos de radio dedicado a actores políticos fue de **17 horas, 9 minutos, 8 segundos**; de los cuales los programas noticiosos con más tiempo dedicado a actores políticos fueron:
- Encuentro** con 2 horas, 36 minutos, 24 segundos; **Oro Noticias** con 1 hora, 25 minutos, 9 segundos; **PE Enlace (Pto. Escondido)** con 1 hora, 24 minutos, 4 segundos; **Enlace (Huatulco)** con 1 hora, 11 minutos, 18 segundos; **Oro (Huatulco)** con 55 minutos, 41 segundos; **Noticiario 97.7** con 47 minutos, 59 segundos; y **Las Noticias de la Ocho** con 47 minutos.
- Se registró un total de **507** menciones, de las cuales los programas noticiosos con más menciones fueron:
- Primer Contacto (Huajuapán)** con 46; **Enlace (Huatulco)** con 42; **ORP Noticias (Tuxtepec)** con 39; **Oro Noticias** y **MD Noticias (Pto. Escondido)** con 33 menciones cada uno; **Las Noticias de las Ocho** con 30; y **Noticiario 97.7** con 28.
- Encuentro fue el programa noticioso de radio que más tiempo dedicó a actores políticos, con 2 horas, 36 minutos, 24 segundos. **Primer Contacto (Huajuapán)** es el programa que registró el mayor número de menciones, 46.

Informe Semanal de Campaña a Gobernador del Estado

Del 2 al 8 de mayo de 2016

PROGRAMA NOTICIOSO POR ACTORES POLÍTICOS RADIO



- **Benjamín Robles Montoya** es el actor político que registró el mayor tiempo en el programa noticioso **Encuentro** con 1 hora, 9 minutos, 12 segundos y el actor con el mayor número de menciones fue **Alejandro Murat Hinojosa** en el programa **Primer Contacto (Huajuapán)** con **20** menciones.
- La información detallada de esta variable podrá consultarse en la tabla anexa misma que incluye programa noticioso, actores políticos, porcentajes, tiempos y menciones.

PROGRAMA NOTICIOSO	PORCENTAJE (TIEMPO)	TIEMPO	MENTIONES
Adiario Radio	3.64%	00:37:30	4
Alejandro Murat Hinojosa	3.64%	00:37:30	4
Encuentro	15.20%	02:36:24	25
Alejandro Murat Hinojosa	6.71%	01:09:03	7
Benjamín Robles Montoya	6.72%	01:09:12	9
José Antonio Estefan Garfías	1.46%	00:14:59	6
Salomón Jara Cruz	0.31%	00:03:10	3
La Noticia y el Comentario	3.04%	00:31:20	7
Alejandro Murat Hinojosa	2.55%	00:26:13	4
Benjamín Robles Montoya	0.38%	00:03:53	1
José Antonio Estefan Garfías	0.09%	00:00:55	1
Salomón Jara Cruz	0.03%	00:00:19	1
Matutino Radiorama	1.98%	00:20:22	25
Alejandro Murat Hinojosa	0.36%	00:03:43	5
Benjamín Robles Montoya	0.29%	00:02:56	4
José Antonio Estefan Garfías	0.66%	00:06:50	6
Salomón Jara Cruz	0.63%	00:06:26	4
Francisco Javier Jiménez Jiménez	0.02%	00:00:10	2
Joaquín Ruiz Salazar	0.01%	00:00:07	2
Manuel Pérez Morales	0.02%	00:00:10	2
Metrópoli	3.76%	00:38:40	15
Alejandro Murat Hinojosa	0.44%	00:04:30	2
Benjamín Robles Montoya	0.60%	00:06:11	3
José Antonio Estefan Garfías	1.31%	00:13:26	5
Salomón Jara Cruz	0.98%	00:10:03	4
Francisco Javier Jiménez Jiménez	0.44%	00:04:30	1
Noticiario 97.7	4.66%	00:47:59	28
Alejandro Murat Hinojosa	0.84%	00:08:38	7
Benjamín Robles Montoya	1.00%	00:10:18	6
José Antonio Estefan Garfías	1.30%	00:13:23	9
Salomón Jara Cruz	1.52%	00:15:40	6
Oro Noticias	8.27%	01:25:09	33

Informe Semanal de Campaña a Gobernador del Estado

Del 2 al 8 de mayo de 2016

PROGRAMA NOTICIOSO POR ACTORES POLÍTICOS RADIO



PROGRAMA NOTICIOSO	PORCENTAJE (TIEMPO)	TIEMPO	MENCIONES
Alejandro Murat Hinojosa	4.56%	00:46:56	13
Benjamín Robles Montoya	2.27%	00:23:22	7
José Antonio Estefan Garfias	0.86%	00:08:49	8
Salomón Jara Cruz	0.59%	00:06:02	5
Política 360	3.13%	00:32:15	5
Alejandro Murat Hinojosa	0.73%	00:07:30	2
Benjamín Robles Montoya	1.07%	00:11:00	1
José Antonio Estefan Garfias	1.26%	00:13:00	1
Salomón Jara Cruz	0.07%	00:00:45	1
Encuentro Local (Lagunas)	0.58%	00:06:00	5
Alejandro Murat Hinojosa	0.33%	00:03:25	3
José Antonio Estefan Garfias	0.23%	00:02:25	1
Salomón Jara Cruz	0.02%	00:00:10	1
Primer Contacto (Huajuapán)	4.09%	00:42:06	46
Alejandro Murat Hinojosa	1.78%	00:18:19	20
Benjamín Robles Montoya	0.16%	00:01:40	4
José Antonio Estefan Garfias	1.23%	00:12:37	18
Salomón Jara Cruz	0.92%	00:09:30	4
Enlace (Huatulco)	6.93%	01:11:18	42
Alejandro Murat Hinojosa	3.61%	00:37:12	15
Benjamín Robles Montoya	2.19%	00:22:33	13
José Antonio Estefan Garfias	1.12%	00:11:33	14
Oro (Huatulco)	5.41%	00:55:41	15
Alejandro Murat Hinojosa	3.26%	00:33:35	7
Benjamín Robles Montoya	0.10%	00:01:01	1
José Antonio Estefan Garfias	1.27%	00:13:04	5
Salomón Jara Cruz	0.78%	00:08:01	2
MD Noticias (Pto. Escondido)	1.76%	00:18:07	33
Alejandro Murat Hinojosa	0.51%	00:05:18	11
Benjamín Robles Montoya	0.57%	00:05:51	9
José Antonio Estefan Garfias	0.61%	00:06:16	12
Salomón Jara Cruz	0.07%	00:00:42	1
Puerto Ángel Informativo 360 (Pto. Ángel).	1.05%	00:10:47	14
Alejandro Murat Hinojosa	0.60%	00:06:11	5
Benjamín Robles Montoya	0.08%	00:00:51	2
José Antonio Estefan Garfias	0.32%	00:03:16	6
Salomón Jara Cruz	0.05%	00:00:29	1
La Voz de la Noticia (Pochutla)	2.09%	00:21:29	12
Alejandro Murat Hinojosa	0.47%	00:04:53	5
Benjamín Robles Montoya	1.14%	00:11:47	3
José Antonio Estefan Garfias	0.45%	00:04:39	3
Salomón Jara Cruz	0.02%	00:00:10	1
Fórmula Oaxaca	3.53%	00:36:19	9
Alejandro Murat Hinojosa	2.58%	00:26:31	6

Informe Semanal de Campaña a Gobernador del Estado

Del 2 al 8 de mayo de 2016

PROGRAMA NOTICIOSO POR ACTORES POLÍTICOS RADIO



PROGRAMA NOTICIOSO	PORCENTAJE (TIEMPO)	TIEMPO	MENCIONES
Benjamín Robles Montoya	0.32%	00:03:16	1
José Antonio Estefan Garfías	0.32%	00:03:16	1
Salomón Jara Cruz	0.32%	00:03:16	1
Enlace Radorama	3.37%	00:34:42	11
Alejandro Murat Hinojosa	2.26%	00:23:18	5
José Antonio Estefan Garfías	0.23%	00:02:23	3
Salomón Jara Cruz	0.03%	00:00:18	1
Francisco Javier Jiménez Jiménez	0.04%	00:00:26	1
Manuel Pérez Morales	0.80%	00:08:17	1
PE Enlace (Pto. Escondido)	8.17%	01:24:04	22
Alejandro Murat Hinojosa	2.84%	00:29:12	11
Benjamín Robles Montoya	4.89%	00:50:18	7
José Antonio Estefan Garfías	0.44%	00:04:34	4
Despertar (Pochutla)	1.92%	00:19:43	16
Alejandro Murat Hinojosa	0.48%	00:04:54	8
Benjamín Robles Montoya	1.04%	00:10:44	2
José Antonio Estefan Garfías	0.40%	00:04:05	6
En Comentarios (Tlaxiaco)	0.85%	00:08:45	4
Alejandro Murat Hinojosa	0.82%	00:08:25	3
Benjamín Robles Montoya	0.03%	00:00:20	1
ORP Noticias (Tuxtepec)	3.72%	00:38:14	39
Alejandro Murat Hinojosa	1.73%	00:17:49	17
Benjamín Robles Montoya	0.58%	00:06:01	6
José Antonio Estefan Garfías	0.29%	00:03:01	4
Salomón Jara Cruz	0.27%	00:02:44	3
Francisco Javier Jiménez Jiménez	0.30%	00:03:08	3
Joaquín Ruiz Salazar	0.26%	00:02:41	3
Manuel Pérez Morales	0.28%	00:02:50	3
Noti Ángel (Pto. Ángel)	1.34%	00:13:46	13
Alejandro Murat Hinojosa	0.74%	00:07:36	6
Benjamín Robles Montoya	0.26%	00:02:40	3
José Antonio Estefan Garfías	0.34%	00:03:30	4
INFORMATIVO KZ	1.33%	00:13:41	12
Alejandro Murat Hinojosa	1.06%	00:10:52	9
José Antonio Estefan Garfías	0.18%	00:01:49	2
Francisco Javier Jiménez Jiménez	0.10%	00:01:00	1
Panorama Informativo - Alejandro Villalvazo	0.38%	00:03:52	4
Alejandro Murat Hinojosa	0.19%	00:01:55	2
José Antonio Estefan Garfías	0.19%	00:01:57	2
Este Día (Putla)	1.41%	00:14:29	14
Alejandro Murat Hinojosa	0.91%	00:09:20	6
Benjamín Robles Montoya	0.05%	00:00:30	1
José Antonio Estefan Garfías	0.40%	00:04:09	6
Salomón Jara Cruz	0.05%	00:00:30	1

Informe Semanal de Campaña a Gobernador del Estado

Del 2 al 8 de mayo de 2016

PROGRAMA NOTICIOSO POR ACTORES POLÍTICOS RADIO



PROGRAMA NOTICIOSO	PORCENTAJE (TIEMPO)	TIEMPO	MENCIONES
Resonancias radio	1.57%	00:16:09	2
Alejandro Murat Hinojosa	1.29%	00:13:15	1
Benjamín Robles Montoya	0.28%	00:02:54	1
BBM NOTICIAS (Salina Cruz)	0.58%	00:05:58	11
Alejandro Murat Hinojosa	0.41%	00:04:11	9
Benjamín Robles Montoya	0.01%	00:00:07	1
José Antonio Estefan Garfias	0.16%	00:01:40	1
LAS NOTICIAS DE LAS OCHO	4.57%	00:47:00	30
Alejandro Murat Hinojosa	1.62%	00:16:38	9
Benjamín Robles Montoya	1.28%	00:13:08	6
José Antonio Estefan Garfias	1.16%	00:11:58	10
Salomón Jara Cruz	0.51%	00:05:16	5
Micrófono Abierto (Putla)	1.01%	00:10:24	5
Alejandro Murat Hinojosa	0.54%	00:05:34	2
Benjamín Robles Montoya	0.39%	00:04:00	2
José Antonio Estefan Garfias	0.08%	00:00:50	1
Panorama Informativo Oaxaca	0.27%	00:02:49	3
Alejandro Murat Hinojosa	0.09%	00:00:54	1
José Antonio Estefan Garfias	0.19%	00:01:55	2
Informativo 650	0.40%	00:04:06	3
Alejandro Murat Hinojosa	0.05%	00:00:29	1
Benjamín Robles Montoya	0.29%	00:02:58	1
José Antonio Estefan Garfias	0.06%	00:00:39	1
Total general	100%	17:09:08	507

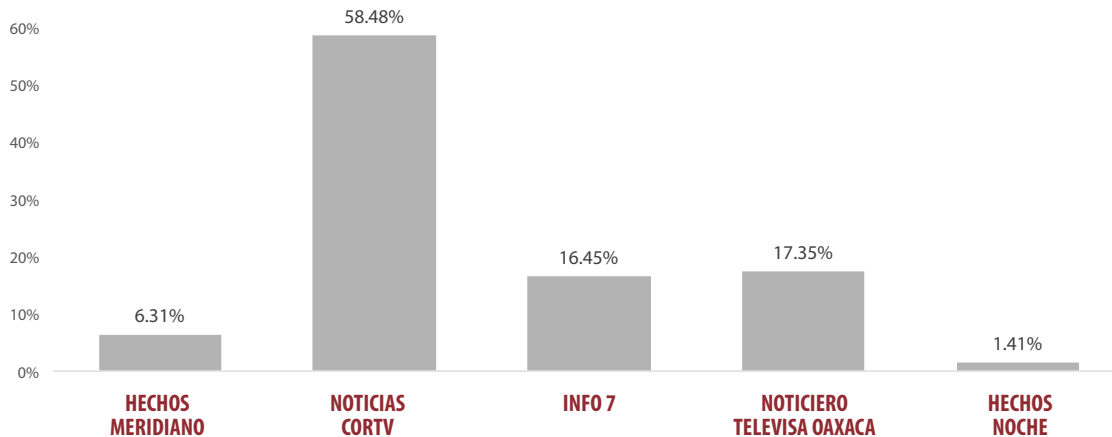
Informe Semanal de Campaña a Gobernador del Estado

Del 2 al 8 de mayo de 2016

PROGRAMA NOTICIOSO POR ACTORES POLÍTICOS TELEVISIÓN



■ Televisión



- El tiempo total en televisión de espacios noticiosos dedicado a actores políticos fue de 1 hora, 49 minutos, 6 segundos, de los cuales:
- 1 hora, 3 minutos, 48 segundos corresponden al programa **Noticias CORTV**; 18 minutos, 56 segundos al programa **Noticieros Televisa Oaxaca**; 17 minutos, 57 segundos a **Info7**; 6 minutos, 53 segundos a **Hechos Meridiano**; y 1 minuto, 32 segundos a **Hechos Noche**.
- Se registraron 94 menciones de las cuales 28 fueron en **Hechos Meridiano**; 27 en **Info7**; 22 en **Noticias CORTV**; 11 en **Noticieros Televisa Oaxaca**; y 6 en **Hechos Noche**.
- Noticias CORTV, fue el programa de televisión que registró el mayor tiempo dedicado a actores políticos con 1 hora, 3 minutos, 48 segundos.
- **Manuel Pérez Morales** fue el actor político con más tiempo en esta variable, registrando **39 minutos, 56 segundos** en el programa **Noticias CORTV**.
- **José Antonio Estefan Garfias** fue el actor político con más menciones en esta variable, registrando **7** en el programa **Noticias CORTV**.
- La información detallada de esta variable podrá consultarse en la tabla anexa misma que incluye programa noticioso, actores políticos, porcentajes, tiempos y menciones.

Informe Semanal de Campaña a Gobernador del Estado

Del 2 al 8 de mayo de 2016

PROGRAMA NOTICIOSO POR ACTORES POLÍTICOS TELEVISIÓN



PROGRAMA NOTICIOSO	PORCENTAJE (TIEMPO)	TIEMPO	MENCIONES
HECHOS MERIDIANO	6.31%	00:06:53	28
Alejandro Murat Hinojosa	1.34%	00:01:28	4
Benjamín Robles Montoya	1.24%	00:01:21	4
José Antonio Estefan Garfias	1.27%	00:01:23	4
Salomón Jara Cruz	0.78%	00:00:51	4
Francisco Javier Jiménez Jiménez	0.55%	00:00:36	4
Joaquín Ruiz Salazar	0.67%	00:00:44	4
Manuel Pérez Morales	0.46%	00:00:30	4
NOTICIAS CORTV	58.48%	01:03:48	22
Alejandro Murat Hinojosa	2.26%	00:02:28	4
Benjamín Robles Montoya	2.37%	00:02:35	4
José Antonio Estefan Garfias	14.89%	00:16:15	7
Salomón Jara Cruz	2.35%	00:02:34	4
Manuel Pérez Morales	36.60%	00:39:56	3
INFO 7	16.45%	00:17:57	27
Alejandro Murat Hinojosa	11.98%	00:13:04	4
Benjamín Robles Montoya	0.81%	00:00:53	3
José Antonio Estefan Garfias	0.69%	00:00:45	2
Salomón Jara Cruz	1.39%	00:01:31	5
Francisco Javier Jiménez Jiménez	0.53%	00:00:35	5
Joaquín Ruiz Salazar	0.63%	00:00:41	4
Manuel Pérez Morales	0.43%	00:00:28	4
NOTICIEROS TELEvisa OAXACA	17.35%	00:18:56	11
Alejandro Murat Hinojosa	1.89%	00:02:04	3
Benjamín Robles Montoya	1.54%	00:01:41	3
José Antonio Estefan Garfias	2.00%	00:02:11	4
Salomón Jara Cruz	11.92%	00:13:00	1
HECHOS NOCHE	1.41%	00:01:32	6
Alejandro Murat Hinojosa	0.69%	00:00:45	1
Benjamín Robles Montoya	0.11%	00:00:07	1
Salomón Jara Cruz	0.26%	00:00:17	1
Francisco Javier Jiménez Jiménez	0.12%	00:00:08	1
Joaquín Ruiz Salazar	0.12%	00:00:08	1
Manuel Pérez Morales	0.11%	00:00:07	1
TOTAL GENERAL	100%	01:49:06	94

ANEXOS

Informe Semanal de Campaña a Gobernador del Estado

Del 2 al 8 de mayo de 2016

Estaciones de Radio y Canales de Televisión del Catálogo del INE objeto del monitoreo

Siglas	Frecuencia / Canal	Nombre de la estación	Tipo de emisora	Cuenta con espacio noticioso
XHCA-FM	103.9 Mhz.	Azul Estéreo	FM	Sí
XEPX-AM	650 Khz.	Radio Fórmula	Migración AM-FM	Sí
XHEPX-FM	99.9 Mhz			
XEGLO-AM	780 Khz.	La Voz de la Sierra de Juárez	AM	No
XHOU-FM	105.3 Mhz.	Sensación Estéreo	FM	Sí
XHAH-FM	90.1 Mhz.	Ke Buena	FM	No
XHTEKA-FM	91.7 Mhz.	Radio TK	FM	No
XHCORO-FM	98.7 Mhz.	Ke Buena	FM	No
XHOJF-FM	92.1 Mhz.	S/D	FM	No
KEYG-AM	660 Khz.	La Consentida	Migración AM-FM	No
XHYG-FM	90.5 Mhz.			
XHTFM-FM	107.9 Mhz.	Radio Nandia	FM	No
XHNR-FM	98.5 Mhz.	Exa FM	FM	Sí
XHOCA-FM	89.7 Mhz.	La Grande de Oaxaca	FM	Sí
XHOQ-FM	100.1 Mhz.	La Poderosa	FM	Sí
XHAX-FM	93.7 Mhz.	XEAX	FM	Sí
XHCE-FM	95.7 Mhz.	Radio Hit, Ke Buena	FM	Sí
XEIU-AM	105.7 Mhz.	Amor	Combo	Sí
XHIU-FM				
XEOA-AM	570 Khz.	OA Radio Mexicana	Migración AM-FM	Sí
XHEOA-FM	94.9 Mhz.			
XHYN-FM	102.9 Mhz.	Los 40 principales	FM	No
XHZB-FM	101.7 Mhz.	Radio Oro la Tremenda	FM	Sí
XEACC-AM	870 Khz.	Radio Fórmula	Migración AM-FM	No
XHACC-FM	93.3 Mhz.			
XHEDO-FM	94.1 Mhz.	Estéreo Esmeralda	FM	Sí
XEPOR-AM	740 Khz.	La Explosiva	Migración AM-FM	Sí
XHPOR-FM	98.7 Mhz.			
XEHL-AM	550 Khz.	Los 40 principales	Combo	No
XHLL-FM	97.1 Mhz.			
XHSCO-FM	96.3 Mhz.	Estéreo Istmo	FM	Sí
XHRCV-FM	107.9 Mhz.	Radio Candela	FM	No
XHUH-FM	96.9 Mhz.	La Consentida	FM	Sí
XHXP-FM	106.5 Mhz.	La Súper Buena	FM	Sí
XEOJN-AM	950 Khz.	La Voz de Chinantla	AM	No
XHSPP-FM	102.3 Mhz.	Radical 102.3	FM	Sí
XHRPO-FM	97.7 Mhz.	La Ley 710	FM	Sí
XEKC-AM	1460 Khz.	Planeta 100.9	Combo	Sí
XHKC-FM	100.9 Mhz.			
XETLA-AM	930 Khz.	La Voz de la Mixteca	AM	No
XHTLX-FM	100.5 Mhz.	La Poderosa	FM	Sí
XHUAT-FM	103.1 Mhz.	Estéreo Huatulco	FM	Sí
XHJP-FM	107.9 Mhz.	MIXE	FM	No
XEJAM-AM	1260 Khz.	La Voz de la Costa Chica	AM	No
XHPNX-FM	98.1 Mhz.	Radio Costa	FM	No
XHKZ-FM	98.1 Mhz.	KZ La Voz del Istmo	FM	No
XHZAA-FM	96.3 Mhz.	La Voz del Pueblo que despierta y se levanta	FM	No
XHCHT-FM	90.1 Mhz.	Oaxaca Radio	Retransmite	Sí
XHHPL-FM	91.9 Mhz.	Oaxaca Radio	Retransmite	Sí
XHUAU-FM	97.3 Mhz.	Oaxaca Radio	Retransmite	Sí
XHLAB-FM	100.9 Mhz.	Oaxaca Radio	Retransmite	Sí
XHMAJ-FM	100.9 Mhz.	Oaxaca Radio	Retransmite	Sí
XHMPD-FM	90.9 Mhz.	Oaxaca Radio	Retransmite	Sí
XHCMA-FM	91.5 Mhz.	Oaxaca Radio	Retransmite	Sí
XHOAX-FM	96.9 Mhz.	Oaxaca Radio	Retransmite	Sí
XHPLH-FM	91.7 Mhz.	Oaxaca Radio	Retransmite	Sí
XHPES-FM	105.9 Mhz.	Oaxaca Radio	Retransmite	Sí
XHPUV-FM	92.1 Mhz.	Oaxaca Radio	Retransmite	Sí

XHSLC-FM	92.9 Mhz.	Oaxaca Radio	Retransmite	Sí
XHSFJ-FM	103.9 Mhz.	Oaxaca Radio	Retransmite	Sí
XHJBC-FM	89.3 Mhz.	Oaxaca Radio	Retransmite	Sí
XHSBC-FM	88.9 Mhz.	Oaxaca Radio	Retransmite	Sí
XHJBT-FM	102.7 Mhz.	Oaxaca Radio	Retransmite	Sí
XHSJB-FM	95.3 Mhz.	Oaxaca Radio	Retransmite	Sí
XHSPH-FM	96.7 Mhz.	Oaxaca Radio	Retransmite	Sí
XHPED-FM	107.9 Mhz.	Oaxaca Radio	Retransmite	Sí
XHSAJ-FM	99.3 Mhz.	Oaxaca Radio	Retransmite	Sí
XHSMJ-FM	89.7 Mhz.	Oaxaca Radio	Retransmite	Sí
XHSMT-FM	99.5 Mhz.	Oaxaca Radio	Retransmite	Sí
XHSTH-FM	94.5 Mhz.	Oaxaca Radio	Retransmite	Sí
XHSTC-FM	107.5 Mhz.	Oaxaca Radio	Retransmite	Sí
XHSJO-FM	101.1 Mhz.	Oaxaca Radio	Retransmite	Sí
XHSPN-FM	97.3 Mhz.	Oaxaca Radio	Retransmite	Sí
XHCRR-FM	92.9 Mhz.	Oaxaca Radio	Retransmite	Sí
XHTFO-FM	94.3 Mhz.	Oaxaca Radio	Retransmite	Sí
XHPEP-FM	104.1 Mhz.	Oaxaca Radio	Retransmite	Sí
XHTLJ-FM	88.9 Mhz.	Oaxaca Radio	Retransmite	Sí
XHVTM-FM	102.5 Mhz.	Oaxaca Radio	Retransmite	Sí
XHVSE-FM	93.3 Mhz.	Oaxaca Radio	Retransmite	Sí
XHRIG-FM	107.9 Mhz.	Oaxaca Radio	Retransmite	Sí
XHBO-TV	4	Tele Tres (Ya no existe)	Incluye par Digital (TDT)	No
XHBO-TDT	32			
XHHLO-TV	5 (-)	Canal de las Estrellas (Repetidora)	Incluye par Digital (TDT)	No
XHHLO-TDT	31		Retransmite	
XHMIO-TV	2 (-)	Canal de las Estrellas	Incluye par Digital (TDT)	No
XHMIO-TDT	39		Retransmite	
XHBN-TV	7 (+)	Canal de las Estrellas	Incluye par Digital (TDT)	No
XHBN-TDT	29		Retransmite	
XHPAO-TV	9	Canal de las Estrellas	Incluye par Digital (TDT)	No
XHPAO-TDT	21		Retransmite	
XHPAT-TV	11 (-)	Canal de las Estrellas	Incluye par Digital (TDT)	No
XHPAT-TDT	38		Retransmite"	
XHPET-TV	2 (+)	Canal de las Estrellas	Incluye par Digital (TDT)	No
XHPET-TDT	31		Retransmite	
XHPNO-TV	11	Canal de las Estrellas	Incluye par Digital (TDT)	No
XHPNO-TDT	32		Retransmite	
XHHHN-TV	2	Canal 5 (Repetidora)	Incluye par Digital (TDT)	No
XHHHN-TDT	39		Retransmite	
XHOXO-TV	5	Canal 5	Incluye par Digital (TDT)	Sí
XHOXO-TDT	34		Retransmite	
XHPIX-TV	4	Canal 5	Incluye par Digital (TDT)	No
XHPIX-TDT	34		Retransmite	
XHIH-TV	5	Canal 5	Incluye par Digital (TDT)	No
XHIH-TDT	35		Retransmite	
XHHDL-TV	7	Azteca 7	Incluye par Digital (TDT)	No
XHHDL-TDT	29		Retransmite	
XHDG-TV	11 (+)	Azteca 7	Incluye par Digital (TDT)	Sí
XHDG-TDT	26		Retransmite	
XHPSO-TV	4	Azteca 7	Incluye par Digital (TDT)	No
XHPSO-TDT	30		Retransmite	
XHPCE-TV	7 (-)	Azteca 7	Incluye par Digital (TDT)	No
XHPCE-TDT	33		Retransmite	
XHJN-TV	9 (+)	Azteca 13	Incluye par Digital (TDT)	No
XHJN-TDT	33		Retransmite	
XHIG-TV	12	Azteca 13	Incluye par Digital (TDT)	No
XHIG-TDT	25		Retransmite	
XHOXX-TV	13	Azteca 13	Incluye par Digital (TDT)	Sí
XHOXX-TDT	27		Retransmite	
XHJP-TV	11	Azteca 13	Incluye par Digital (TDT)	No
XHJP-TDT	23		Retransmite	
XHSCO-TV	7	Azteca 13	Incluye par Digital (TDT)	No
XHSCO-TDT	46		Retransmite	
XHSMT-TV	11	Azteca 13	Incluye par Digital (TDT)	No
XHSMT-TDT	48		Retransmite	
XHINC-TV	8	Azteca 13	Incluye par Digital (TDT)	No
XHINC-TDT	24		Retransmite	
XHOPOA-TV	2 (+)	S/D	Incluye par Digital (TDT)	No
XHOPOA-TDT	35			
XHAPF-TV	2	Oaxaca TV	Incluye par Digital (TDT)	No
XHAPF-TDT	21		Retransmite	

XHNNT-TV	9	Oaxaca TV	Retransmite	Sí
XHCPO-TV	9	Oaxaca TV	Retransmite	Sí
XHCRP-TV	9	Oaxaca TV	Retransmite	Sí
XHUJZ-TV	2	Oaxaca TV	Retransmite	Sí
XHJZA-TV	2	Oaxaca TV	Retransmite	Sí
XHLBA-TV	2	Oaxaca TV	Retransmite	Sí
XHAOX-TV	9	Oaxaca TV	Incluye par Digital (TDT)	Sí
XHAOX-TDT	36		Retransmite	
XHSGX-TV	13	Oaxaca TV	Incluye par Digital (TDT)	Sí
XHSGX-TDT	28		Retransmite	
XHJBH-TV	4	Oaxaca TV	Retransmite	Sí
XHJBT-TV	2	Oaxaca TV	Retransmite	Sí
XHJCE-TV	9	Oaxaca TV	Retransmite	Sí
XHSDP-TV	9	Oaxaca TV	Incluye par Digital (TDT)	Sí
XHSDP-TDT	22		Retransmite	
XHSPT-TV	2	Oaxaca TV	Incluye par Digital (TDT)	Sí
XHSPT-TDT	22		Retransmite	
XHSST-TV	7	Oaxaca TV	Retransmite	Sí
XHSCJ-TV	2	Oaxaca TV	Incluye par Digital (TDT)	Sí
XHSCJ-TDT	27		Retransmite	
XHSMI-TV	2	Oaxaca TV	Incluye par Digital (TDT)	Sí
XHSMI-TDT	23		Retransmite	
XHSJP-TV	9	Oaxaca TV	Retransmite	Sí
XHSXL-TV	9	Oaxaca TV	Incluye par Digital (TDT)	Sí
XHSXL-TDT	22		Retransmite	
XHPOX-TV	5	Oaxaca TV	Incluye par Digital (TDT)	Sí
XHPOX-TDT	40		Retransmite	
XHNEA-TV	4	Oaxaca TV	Incluye par Digital (TDT)	Sí
XHNEA-TDT	22		Retransmite	
XHTLO-TV	9	Oaxaca TV	Incluye par Digital (TDT)	Sí
XHTLO-TDT	21		Retransmite	

Informe Semanal de Campaña a Gobernador del Estado

Del 2 al 8 de mayo de 2016

BASE DE DATOS CD

