

INFORME SEMANAL

Monitoreo General de Espacios Noticiosos en Radio y Televisión para el cargo de **GOBERNADOR DEL ESTADO**

Periodo de Campaña

Fecha: 9 al 15 de mayo de 2016

PROCESO ELECTORAL ORDINARIO 2015-2016



INFORME SEMANAL que presenta la empresa MASS Comunicación al Instituto Estatal Electoral y de Participación Ciudadana de Oaxaca en materia de **Monitoreo General de Espacios Noticiosos en Radio y Televisión para el cargo de Gobernador del Estado**, durante el Proceso Electoral Ordinario 2015-2016. Periodo de campaña del 9 al 15 de mayo de 2016.

El presente informe corresponde al análisis de las estaciones de radio y canales de televisión que se ubican en el Estado de Oaxaca.

ieepco.monitoreoelectoral.com

ÍNDICE

RESULTADOS GENERALES

Balance general	5
------------------------	----------

Análisis General

Tiempo Total en Espacios Noticiosos por Partidos Políticos y Coaliciones y por Actores Políticos. Radio y Televisión	10
Espacio Noticioso por Partidos Políticos. Radio y Televisión	11
Espacio Noticioso por Actores Políticos. Radio y Televisión	12
Tiempo por Partidos Políticos y Coaliciones. Radio	13
Tiempo por Partidos Políticos y Coaliciones. Televisión	15
Tiempo por Actores Políticos. Radio	17
Tiempo por Actores Políticos. Televisión	19

Análisis por Variables

Género Periodístico por Partidos Políticos y Coaliciones. Radio	22
Género Periodístico por Partidos Políticos y Coaliciones. Televisión	27
Género Periodístico por Actores Políticos. Radio	29
Género Periodístico por Actores Políticos. Televisión	35
Valoración de la Información por Partidos Políticos y Coaliciones. Radio	38
Valoración de la Información por Partidos Políticos y Coaliciones. Televisión	43
Valoración de la Información por Actores Políticos. Radio	45
Valoración de la Información por Actores Políticos. Televisión	51
Recursos Técnicos por Partidos Políticos y Coaliciones. Radio	53
Recursos Técnicos por Partidos Políticos y Coaliciones. Televisión	58

Recursos Técnicos por Actores Políticos. Radio	60
Recursos Técnicos por Actores Políticos. Televisión	67
Importancia de las noticias. Jerarquización por Partidos Políticos y Coaliciones. Radio	71
Importancia de las noticias. Jerarquización por Partidos Políticos y Coaliciones. Televisión	73
Importancia de las noticias. Jerarquización por Actores políticos. Radio	75
Importancia de las noticias. Jerarquización por Actores políticos. Televisión	77
Importancia de las noticias. Segmento de Tiempo por Partidos Políticos y Coaliciones. Radio	79
Importancia de las noticias. Segmento de Tiempo por Partidos Políticos y Coaliciones. Televisión	81
Importancia de las noticias. Segmento de Tiempo por Actores políticos. Radio	83
Importancia de las noticias. Segmento de Tiempo por Actores políticos. Televisión	85
Información por Género por Actores Políticos. Radio	87
Información por Género por Actores Políticos. Televisión	88
Programa Noticioso por Partidos Políticos y Coaliciones. Radio	89
Programa Noticioso por Partidos políticos y Coaliciones. Televisión	93
Programa Noticioso por Actores Políticos. Radio	94
Programa Noticioso por Actores Políticos. Televisión	99
 Encuestas o sondeos de opinión	
Encuestas o sondeos de opinión	102
 Anexos	
Estaciones de Radio y Canales de Televisión del Catálogo del INE objeto del monitoreo	105
Base de datos en CD	108

BALANCE GENERAL

- El presente informe semanal corresponde al monitoreo general de espacios noticiosos de radio y televisión que se difunden en el estado de Oaxaca, de candidatos para el cargo a Gobernador del Estado, durante el Proceso Electoral Ordinario (PEO) 2015-2016. Periodo de campaña del 9 al 15 de mayo.
- Se revisaron y analizaron un total de 439 horas de radio y televisión en todo el estado durante esta semana.
- El tiempo total de espacios noticiosos en radio y televisión dedicado a partidos políticos, coaliciones y actores políticos, fue de 23 horas, 2 minutos, 37 segundos
- 20 horas, 52 minutos, 25 segundos fueron de radio; y 2 horas, 10 minutos, 12 segundos de televisión.
- La Coalición CREO (PAN-PRD) fue quien registró mayor tiempo y menciones en espacios noticiosos de radio, registrando 2 horas, 5 minutos, 25 segundos y 70 menciones.
- La coalición CREO PAN-PRD fue quien tuvo mayor tiempo y menciones en espacios noticiosos de televisión, registrando 2 minutos, 7 segundos y 6 menciones.
- Alejandro Murat Hinojosa fue el actor político con mayor tiempo y menciones en espacios noticiosos de radio, registrando 6 horas, 31 minutos, 18 segundos, y 200 menciones.
- Salomón Jara Cruz fue el actor político con el mayor tiempo en espacios noticiosos de televisión, registrando 50 minutos, 41 segundos.
- La coalición "CREO" PAN-PRD fue quien más tiempo y menciones registró en espacios noticiosos de radio en la valoración de la información como Neutra, con 1 hora, 34 minutos, 17 segundos, y 51 menciones



- El PRI fue el partido político que más tiempo y menciones registró en espacios noticiosos de radio en la valoración de la información como Negativa con 48 minutos, 38 segundos, y 27 menciones.
- La coalición “CREO” PAN-PRD fue quien tuvo el mayor tiempo y menciones en espacios noticiosos de radio en la valoración de la información como Positiva, con 14 minutos, 47 segundos y 5 menciones.
- El PRI fue el único partido que registró información valorada como Negativa, en espacios noticiosos de televisión, con 10 segundos.
- La coalición CREO PAN-PRD fue quien tuvo el mayor tiempo y menciones en la valoración de la información como Neutra, en espacios noticiosos de televisión con 2 minutos, 7 segundos, y 6 menciones.
- Alejandro Murat Hinojosa fue el actor político con el mayor tiempo y menciones en la valoración de la información como Neutra, en espacios noticiosos de radio, registrando 4 horas, 26 minutos, 54 segundos y 142 menciones.
- Alejandro Murat Hinojosa fue el actor político con el mayor tiempo y menciones en la valoración de la información como Positiva, en espacios noticiosos de radio, registrando 1 hora, 7 minutos, 16 segundos y 33 menciones.
- Alejandro Murat Hinojosa fue el actor político con el mayor tiempo y menciones en la valoración de la información como Negativa, en espacios noticiosos de radio, registrando 57 minutos, 8 segundos y 25 menciones.
- Salomón Jara Cruz fue el actor político con más tiempo en la valoración de la información como Neutra, en espacios noticiosos de televisión, registrando 50 minutos, 41 segundos.

- En materia de paridad de género, sólo se registró la información generada por hombres, ya que no hay ninguna mujer contendiente para este cargo.
- Alejandro Murat Hinojosa fue el Hombre que tuvo el mayor tiempo y el mayor número de menciones en espacios noticiosos de radio, registrando 6 horas, 31 minutos, 18 segundos y 200 menciones.
- Salomón Jara Cruz fue el Hombre que más tiempo y menciones registró en espacios noticiosos de televisión, con 50 minutos, 41 segundos y 24 menciones.
- La Noticia y el Comentario fue el programa noticioso de radio que más tiempo dedicó a partidos políticos y coaliciones, registrando 29 minutos, 33 segundos para la coalición CREO PAN-PRD.
- Hechos Noche fue el programa noticioso de televisión que más tiempo otorgó a una coalición, registrando 48 segundos para la coalición PRI-PVEM-PANAL.
- Encuentro fue el programa noticioso de radio que más tiempo dedicó a actores políticos, registrando 1 hora 28 minutos, 45 segundos.
- Noticiario 97.7 fue el programa noticioso de radio que más tiempo dedicó a un actor político, registrando 39 minutos, 48 segundos para José Antonio Estefan Garfias.
- Enlace (Huatulco) fue el programa noticioso de radio que más menciones dedicó a un actor político, registrando 17 menciones para Alejandro Murat Hinojosa.

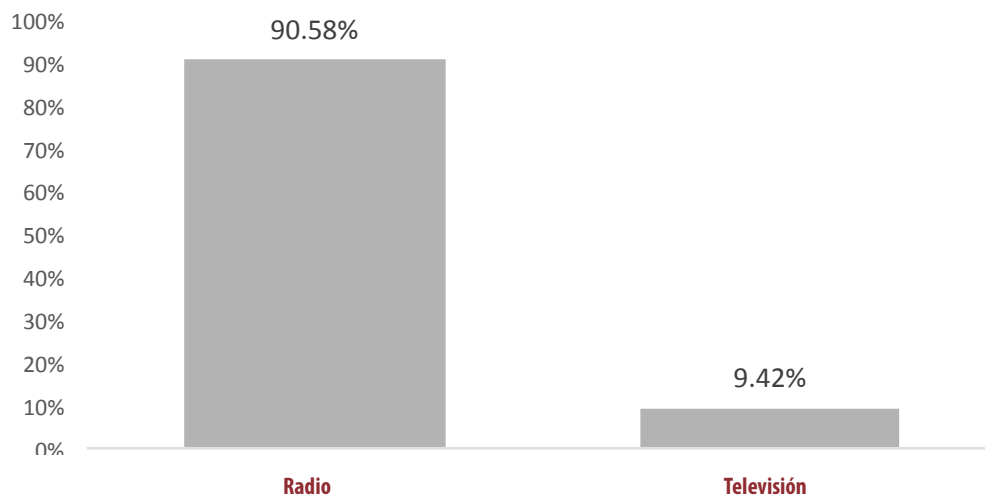
- Noticias CORTV, fue el programa de televisión que dedicó más tiempo a actores políticos, registrando 1 hora, 17 minutos, 58 segundos.
- Salomón Jara Cruz fue el actor político con más tiempo en esta variable, registrando 47 minutos, 22 segundos en el programa Noticias CORTV.
- Benjamín Robles fue el actor político con más menciones en esta variable, registrando 8 en el programa Noticias CORTV.
- En este periodo se registró tiempo en espacios noticiosos de televisión de entre 8 a 10 segundos para Joaquín Ruiz Salazar, Francisco Javier Jiménez Jiménez y Salomón Jara Cruz, sin embargo estas menciones daban a conocer que ninguno emitió información sobre actividades proselitistas.
- En este periodo se registraron 9 menciones de encuestas en las que se da a conocer las preferencias electorales sobre los candidatos a la gubernatura del estado de Oaxaca.

ANÁLISIS GENERAL

Informe Semanal de Campaña a Gobernador del Estado

Del 9 al 15 de mayo de 2016

TIEMPO TOTAL EN ESPACIOS NOTICIOSOS POR PARTIDOS POLÍTICOS Y COALICIONES Y POR ACTORES POLÍTICOS RADIO Y TELEVISIÓN



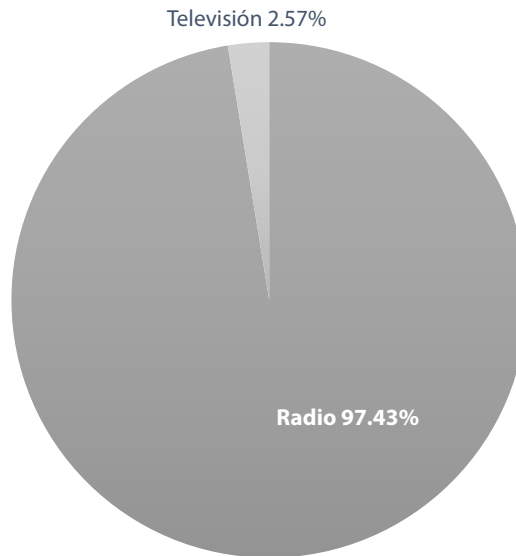
- El tiempo total en espacios noticiosos de radio y televisión dedicado al tema de partidos políticos, coaliciones y actores políticos, fue de **23 horas, 2 minutos, 37 segundos**, de los cuales 20 horas, 52 minutos, 25 segundos, corresponden a radio; y 2 horas, 10 minutos, 12 segundos a televisión.
- Se registraron un total de **824** menciones de las cuales 664 corresponden a radio y 160 a televisión.

MONITOREO	PORCENTAJE (TIEMPO)	TIEMPO	MENCIONES
Radio	90.58%	20:52:25	664
Televisión	9.42%	2:10:12	160
TOTAL GENERAL	100%	23:02:37	824

Informe Semanal de Campaña a Gobernador del Estado

Del 9 al 15 de mayo de 2016

ESPACIO NOTICIOSO PARTIDOS POLÍTICOS RADIO Y TELEVISIÓN



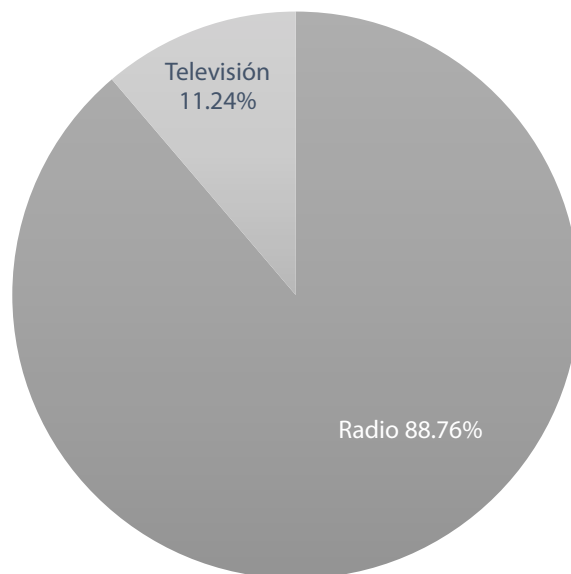
- El tiempo total en espacios noticiosos de radio y televisión dedicado a partidos políticos y coaliciones fue de **4 horas, 50 minutos, 23 segundos** de los cuales:
- 4 horas, 42 minutos, 55 segundos corresponden a radio, y 7 minutos, 28 segundos a televisión.
- Se registraron un total de **193** menciones, de las cuales 172 corresponden a radio y 21 a televisión.

MONITOREO	PORCENTAJE (TIEMPO)	TIEMPO	MENCIONES
Radio	97.43%	04:42:55	172
Televisión	2.57%	00:07:28	21
TOTAL GENERAL	100%	04:50:23	193

Informe Semanal de Campaña a Gobernador del Estado

Del 9 al 15 de mayo de 2016

ESPACIO NOTICIOSO ACTORES POLÍTICOS RADIO Y TELEVISIÓN



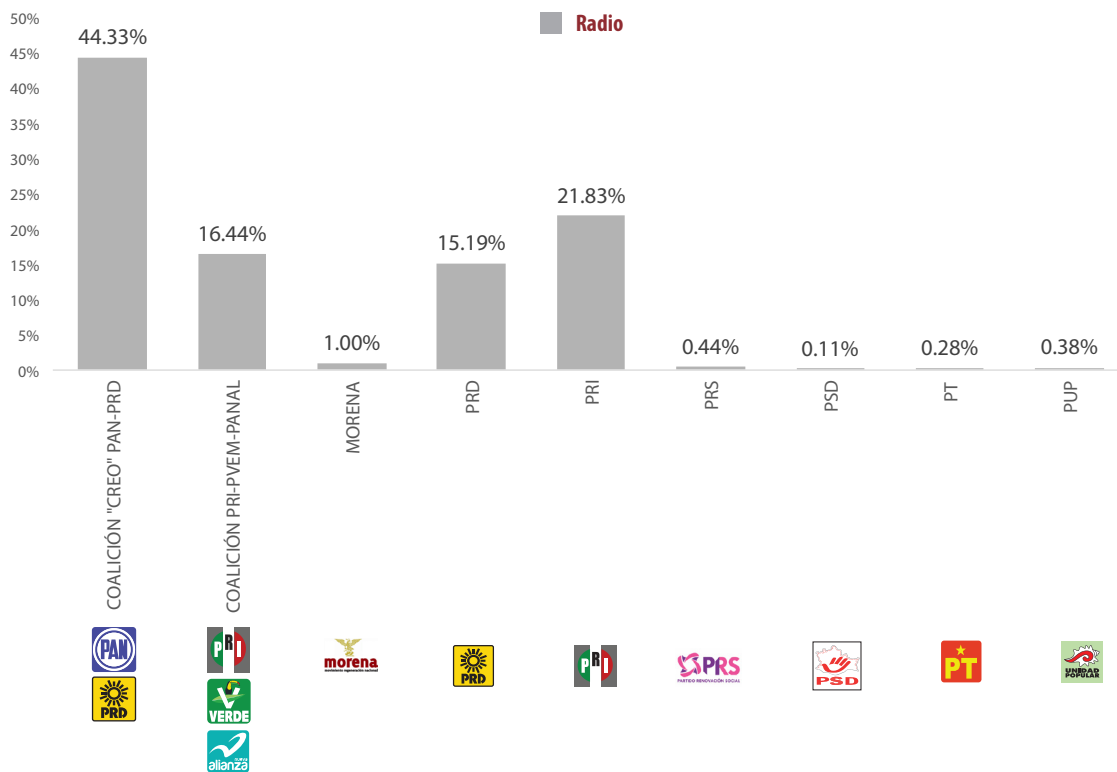
- El tiempo total en espacios noticiosos de radio y televisión dedicado a actores políticos fue de **18 horas, 12 minutos, 14 segundos** de los cuales:
- 16 horas, 9 minutos, 30 segundos, corresponden a radio; y 2 horas, 2 minutos, 44 segundos a televisión.
- Se registraron un total de 631 menciones, de las cuales 492 corresponden a radio y 139 a televisión.

MONITOREO	PORCENTAJE (TIEMPO)	TIEMPO	MENCIONES
Radio	88.76%	16:09:30	492
Televisión	11.24%	02:02:44	139
TOTAL GENERAL	100%	18:12:14	631

Informe Semanal de Campaña a Gobernador del Estado

Del 9 al 15 de mayo de 2016

TIEMPO POR PARTIDOS POLÍTICOS Y COALICIONES RADIO



- El tiempo total en espacios noticiosos de radio dedicado a partidos políticos y coaliciones fue de **4 horas, 42 minutos, 55 segundos** de los cuales los tiempos de los partidos políticos y coaliciones fueron:
- Coalición CREO (PAN-PRD)** con 2 horas, 5 minutos, 25 segundos; **Partido Revolucionario Institucional (PRI)** con 1 hora, 1 minuto, 46 segundos; **Coalición PRI-PVEM-PANAL** con 46 minutos, 31 segundos; **Partido de la Revolución Democrática (PRD)** con 42 minutos, 58 segundos; **Movimiento de Regeneración Nacional (MORENA)** con 2 minutos, 50 segundos; **Partido Renovación Social (PRS)** con 1 minuto, 14 segundos; **Partido Unidad Popular (PUP)** con 1 minuto, 4 segundos; **Partido del Trabajo (PT)** con 48 segundos; y **Partido Social Demócrata (PSD)** con 19 segundos.
- Se registraron un total de **172** menciones, de las cuales los partidos políticos y coaliciones registraron:

Informe Semanal de Campaña a Gobernador del Estado

Del 9 al 15 de mayo de 2016

TIEMPO POR PARTIDOS POLÍTICOS Y COALICIONES RADIO



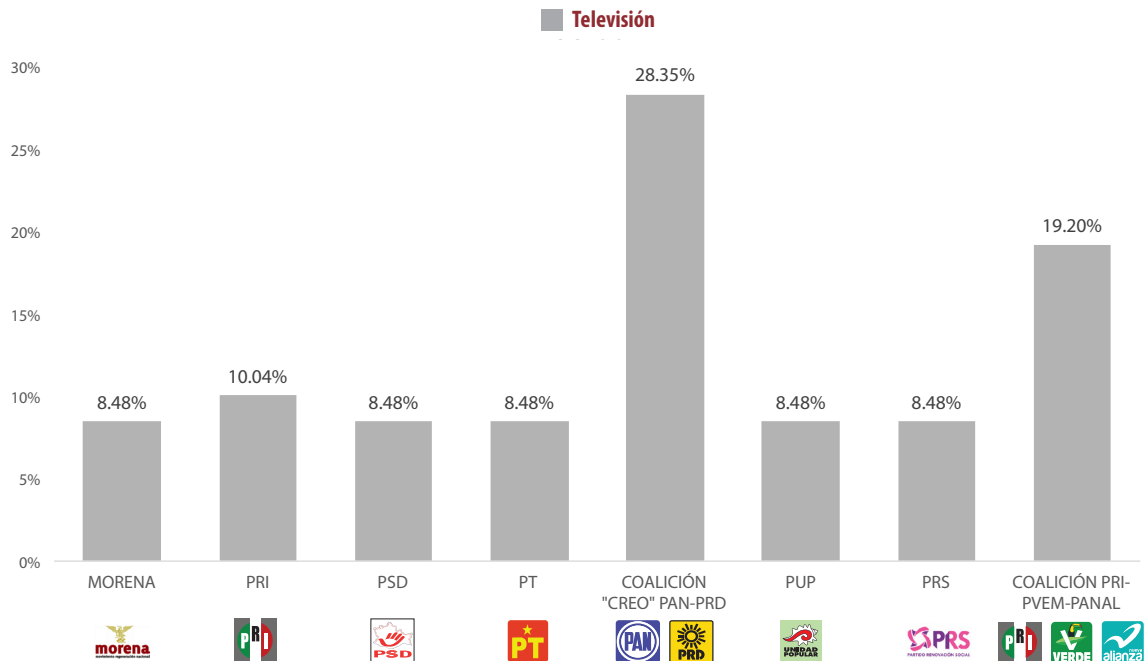
- Coalición **(CREO) PAN-PRD** con 70; PRI con 36; Coalición **PRI-PVEM-PANAL** con 31; PT con 10; **MORENA** con 9; **PRD** con 8; **PRS** y **PSD** con 3 cada uno; y **PUP** con 2.
- La **Coalición CREO (PAN-PRD)** fue quien registró mayor tiempo y menciones en espacios noticiosos de radio, registrando 2 horas, 5 minutos, 25 segundos y 70 menciones.

PARTIDO POLÍTICO O COALICIÓN	PORCENTAJE (TIEMPO)	TIEMPO	MENCIONES
COALICIÓN "CREO" PAN-PRD	44.33%	02:05:25	70
COALICIÓN PRI-PVEM-PANAL	16.44%	00:46:31	31
MORENA	1.00%	00:02:50	9
PRD	15.19%	00:42:58	8
PRI	21.83%	01:01:46	36
PRS	0.44%	00:01:14	3
PSD	0.11%	00:00:19	3
PT	0.28%	00:00:48	10
PUP	0.38%	00:01:04	2
TOTAL GENERAL	100%	04:42:55	172

Informe Semanal de Campaña a Gobernador del Estado

Del 9 al 15 de mayo de 2016

TIEMPO POR PARTIDOS POLÍTICOS Y COALICIONES TELEVISIÓN



- El tiempo total en espacios noticiosos de televisión dedicado a partidos políticos y coaliciones, fue de 7 minutos, 28 segundos, de los cuales los tiempos de los partidos políticos y coaliciones fueron:
- **COALICIÓN "CREO" PAN-PRD** con 2 minutos, 7 segundos; **COALICIÓN PRI-PVEM-PANAL** con 1 minuto, 26 segundos; **PRI** con 45 segundos; **MORENA, PSD, PT, PUP y PRS** con 38 segundos cada uno.
- Se registraron 21 menciones las cuales de las cuales los partidos políticos y coaliciones registraron:
- Coalición "CREO" PAN-PRD CON 6; COALICIÓN PRI-PVEM-PANAL CON 3; PRI, MORENA, PSD, PT, PUP y PRS con 2 menciones cada uno.
- La coalición **CREO PAN-PRD** fue quien tuvo mayor tiempo y menciones en espacios noticiosos de televisión, registrando 2 minutos, 7 segundos y 6 menciones.

Informe Semanal de Campaña a Gobernador del Estado

Del 9 al 15 de mayo de 2016

TIEMPO POR PARTIDOS POLÍTICOS Y COALICIONES TELEVISIÓN

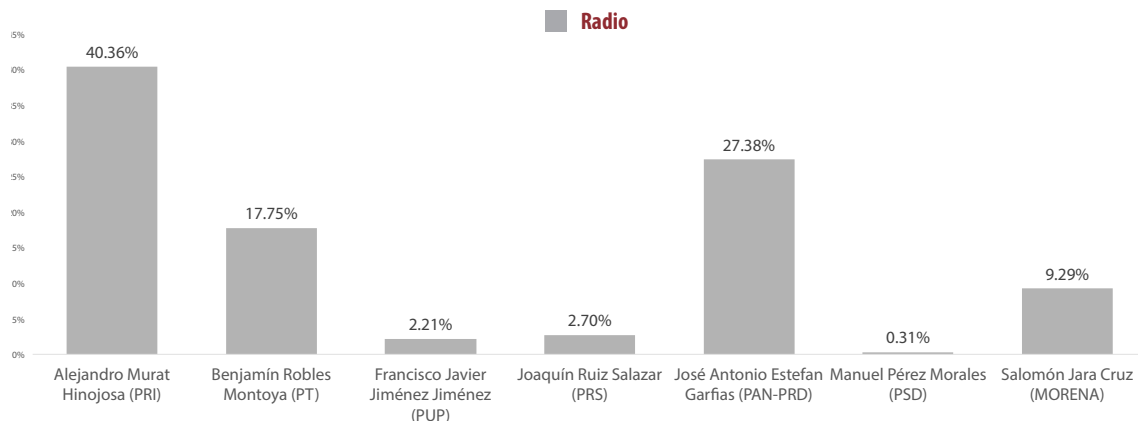


ACTOR POLÍTICO	PORCENTAJE (TIEMPO)	TIEMPO	MENCIONES
MORENA	8.48%	00:00:38	2
PRI	10.04%	00:00:45	2
PSD	8.48%	00:00:38	2
PT	8.48%	00:00:38	2
COALICIÓN "CREO" PAN-PRD	28.35%	00:02:07	6
PUP	8.48%	00:00:38	2
PRS	8.48%	00:00:38	2
COALICIÓN PRI-PVEM-PANAL	19.20%	00:01:26	3
TOTAL GENERAL	100%	00:07:28	21

Informe Semanal de Campaña a Gobernador del Estado

Del 9 al 15 de mayo de 2016

TIEMPO POR ACTORES POLÍTICOS RADIO



- El tiempo total en espacios noticiosos de radio dedicado a actores políticos fue de 16 horas, 9 minutos, 30 segundos, de los cuales los tiempos de los actores políticos fueron:
- **Alejandro Murat Hinojosa (PRI-PVEM-PANAL)** con 6 horas, 31 minutos, 18 segundos; **José Antonio Estefan Garfías (PAN-PRD)** con 4 horas, 25 minutos, 29 segundos; **Benjamín Robles Montoya (PT)** con 2 horas, 52 minutos, 7 segundos; **Salomón Jara Cruz (MORENA)** con 1 hora, 30 minutos, 3 segundos; **Joaquín Ruiz Salazar (PRS)** con 26 minutos, 12 segundos; **Francisco Javier Jiménez Jiménez (PUP)** con 21 minutos, 23 segundos; y **Manuel Pérez Morales (PSD)** con 2 minutos, 58 segundos.
- Se registró un total de 492 menciones, de las cuales los actores políticos registraron:
- Alejandro Murat Hinojosa con 200; José Antonio Estefan Garfías con 148; Benjamín Robles Montoya con 70; Salomón Jara Cruz con 46; Francisco Javier Jiménez Jiménez con 11; Joaquín Ruiz Salazar con 9; y Manuel Pérez Morales con 8.
- **Alejandro Murat Hinojosa** fue el actor político con mayor tiempo y menciones en espacios noticiosos de radio, registrando 6 horas, 31 minutos, 18 segundos, y 200 menciones.

Informe Semanal de Campaña a Gobernador del Estado

Del 9 al 15 de mayo de 2016

TIEMPO POR ACTORES POLÍTICOS RADIO

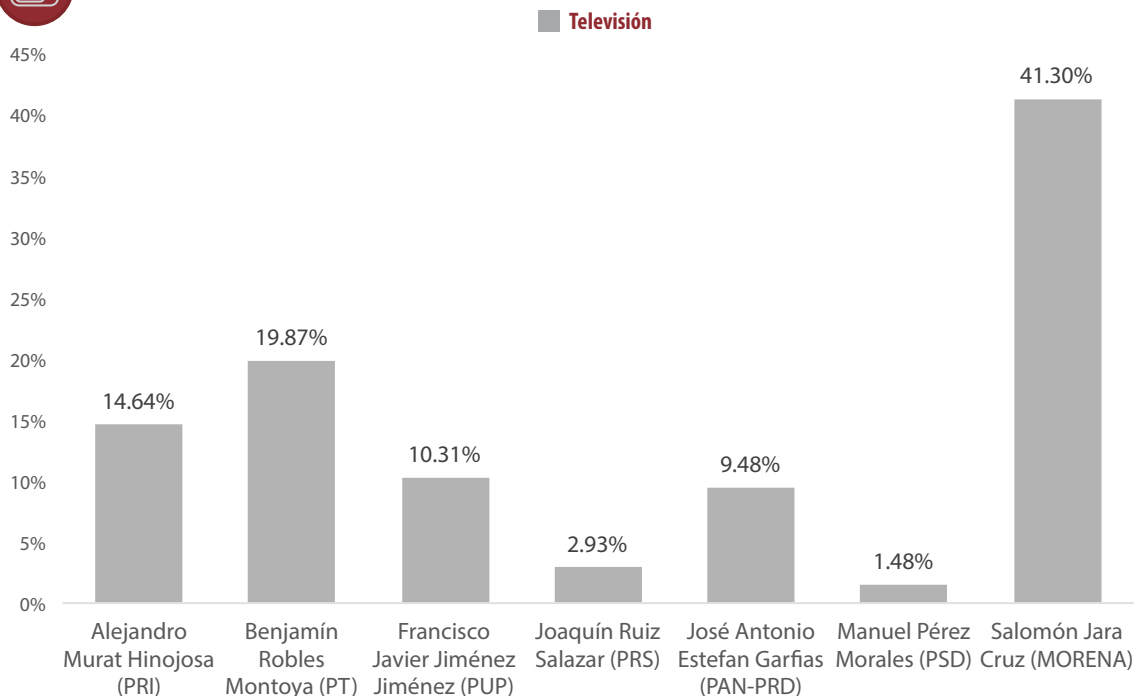


ACTOR POLÍTICO	PORCENTAJE (TIEMPO)	TIEMPO	MENCIONES
Alejandro Murat Hinojosa (PRI)	40.36%	06:31:18	200
Benjamín Robles Montoya (PT)	17.75%	02:52:07	70
Francisco Javier Jiménez Jiménez (PUP)	2.21%	00:21:23	11
Joaquín Ruiz Salazar (PRS)	2.70%	00:26:12	9
José Antonio Estefan Garfias (PAN-PRD)	27.38%	04:25:29	148
Manuel Pérez Morales (PSD)	0.31%	00:02:58	8
Salomón Jara Cruz (MORENA)	9.29%	01:30:03	46
TOTAL GENERAL	100%	16:09:30	492

Informe Semanal de Campaña a Gobernador del Estado

Del 9 al 15 de mayo de 2016

TIEMPO POR ACTORES POLÍTICOS TELEVISIÓN



- El tiempo total en espacios noticiosos de televisión dedicado a actores políticos fue de 2 horas, 2 minutos, 44 segundos, de los cuales los tiempos de los actores políticos fueron:
- **Salomón Jara Cruz** con 50 minutos, 41 segundos; **Benjamín Robles Montoya** con 24 minutos, 23 segundos; **Alejandro Murat Hinojosa** con 17 minutos, 58 segundos; **Francisco Javier Jiménez Jiménez** con 12 minutos, 39 segundos; **José Antonio Estefan Garfias** con 11 minutos, 38 segundos; **Joaquín Ruiz Salazar** con 3 minutos, 36 segundos; y **Manuel Pérez Morales** con 1 minutos, 49 segundos.
- Se registraron un total de 139 menciones, de las cuales los actores políticos registraron:
- Alejandro Murat Hinojosa con 24; Benjamín Robles Montoya con 23; Salomón Jara Cruz con 22; José Antonio Estefan Garfias con 21; Francisco Javier Jiménez Jiménez con 18; Joaquín Ruiz Salazar con 17; y Manuel Pérez Morales con 14.
- **Salomón Jara Cruz** fue el actor político con el mayor tiempo en espacios noticiosos de televisión, registrando 50 minutos, 41 segundos.
- **Alejandro Murat Hinojosa** fue el actor político con más menciones en espacios noticiosos de televisión, registrando 24.

Informe Semanal de Campaña a Gobernador del Estado

Del 9 al 15 de mayo de 2016

TIEMPO POR ACTORES POLÍTICOS TELEVISIÓN



ACTOR POLÍTICO	PORCENTAJE (TIEMPO)	TIEMPO	MENCIONES
Alejandro Murat Hinojosa (PRI)	14.64%	00:17:58	24
Benjamín Robles Montoya (PT)	19.87%	00:24:23	23
Francisco Javier Jiménez Jiménez (PUP)	10.31%	00:12:39	18
Joaquín Ruiz Salazar (PRS)	2.93%	00:03:36	17
José Antonio Estefan Garfias (PAN-PRD)	9.48%	00:11:38	21
Manuel Pérez Morales (PSD)	1.48%	00:01:49	14
Salomón Jara Cruz (MORENA)	41.30%	00:50:41	22
TOTAL GENERAL	100%	02:02:44	139

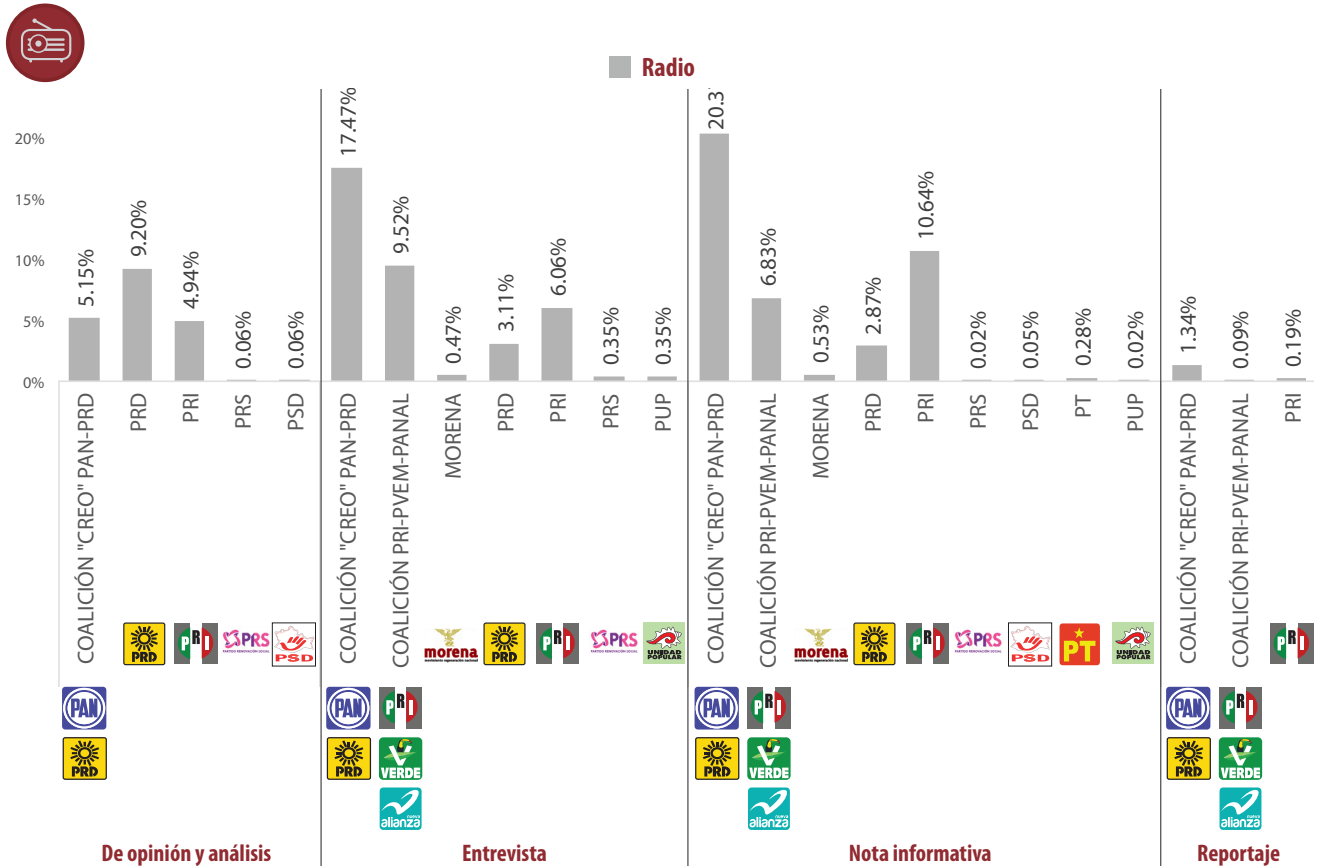
ANÁLISIS POR VARIABLES

Informe Semanal de Campaña a Gobernador del Estado

Del 9 al 15 de mayo de 2016

GÉNERO PERIODÍSTICO POR PARTIDOS POLÍTICOS Y COALICIONES

RADIO



- El tiempo total en espacios noticiosos de radio de dedicado a partidos políticos y coaliciones fue de 4 horas, 42 minutos, 55 segundos; de los cuales:
 - 1 hora, 57 minutos, 47 segundos corresponden al género periodístico Nota informativa; 1 hora, 45 minutos, 38 segundos a Entrevista; 54 minutos, 55 segundos a De opinión y análisis; y 4 minutos, 35 segundos Reportaje.
- Se registraron un total de 172 piezas de monitoreo, de las cuales:
 - 109 corresponden al género periodístico Nota Informativa; 40 al género de Entrevista; 15 al género De Opinión y Análisis y 8 a Reportaje.
- La coalición "CREO" PAN-PRD fue quien registró más tiempo y piezas de monitoreo en esta variable, con 57 minutos, 38 segundos y 43 piezas de monitoreo en el género periodístico Nota informativa.
- La información detallada de esta variable podrá consultarse en la tabla anexa, misma que incluye géneros periodísticos, partidos políticos, coaliciones, porcentajes, tiempos y piezas de monitoreo.

Informe Semanal de Campaña a Gobernador del Estado

Del 9 al 15 de mayo de 2016

GÉNERO PERIODÍSTICO POR PARTIDOS POLÍTICOS Y COALICIONES RADIO



GÉNERO PERIODÍSTICO	PORCENTAJE (TIEMPO)	TIEMPO	PIEZA DE MONITOREO
De opinión y análisis	19.41%	00:54:55	15
COALICIÓN "CREO" PAN-PRD	5.15%	00:14:34	6
PRD	9.20%	00:26:02	3
PRI	4.94%	00:13:59	4
PRS	0.06%	00:00:10	1
PSD	0.06%	00:00:10	1
Entrevista	37.34%	01:45:38	40
COALICIÓN "CREO" PAN-PRD	17.47%	00:49:26	17
COALICIÓN PRI-PVEM-PANAL	9.52%	00:26:56	7
MORENA	0.47%	00:01:20	3
PRD	3.11%	00:08:48	1
PRI	6.06%	00:17:08	10
PRS	0.35%	00:01:00	1
PUP	0.35%	00:01:00	1
Nota informativa	41.63%	01:57:47	109
COALICIÓN "CREO" PAN-PRD	20.37%	00:57:38	43
COALICIÓN PRI-PVEM-PANAL	6.83%	00:19:20	21
MORENA	0.53%	00:01:30	6
PRD	2.87%	00:08:08	4
PRI	10.64%	00:30:06	21
PRS	0.02%	00:00:04	1
PSD	0.05%	00:00:09	2
PT	0.28%	00:00:48	10
PUP	0.02%	00:00:04	1
Reportaje	1.62%	00:04:35	8
COALICIÓN "CREO" PAN-PRD	1.34%	00:03:47	4
COALICIÓN PRI-PVEM-PANAL	0.09%	00:00:15	3
PRI	0.19%	00:00:33	1
TOTAL GENERAL	100%	04:42:55	172

Informe Semanal de Campaña a Gobernador del Estado

Del 9 al 15 de mayo de 2016

GÉNERO PERIODÍSTICO POR PARTIDOS POLÍTICOS Y COALICIONES RADIO



GÉNERO PERIODÍSTICO	PORCENTAJE (TIEMPO)
De opinión y análisis	19.41%
Adiario Radio	2.14%
PRI	2.14%
Encuentro	4.59%
COALICIÓN "CREO" PAN-PRD	1.54%
PRD	1.47%
PRI	1.46%
PRS	0.06%
PSD	0.06%
La Noticia y el Comentario	1.92%
COALICIÓN "CREO" PAN-PRD	1.92%
Matutino Radorama	4.01%
COALICIÓN "CREO" PAN-PRD	1.34%
PRD	1.34%
PRI	1.34%
Oro Noticias	0.35%
COALICIÓN "CREO" PAN-PRD	0.35%
Enlace Radorama	6.39%
PRD	6.39%
Entrevista	37.34%
Encuentro	0.71%
PRS	0.35%
PUP	0.35%
La Noticia y el Comentario	8.97%
COALICIÓN "CREO" PAN-PRD	1.90%
COALICIÓN PRI-PVEM-PANAL	7.06%
Matutino Radorama	4.06%
COALICIÓN "CREO" PAN-PRD	2.74%
PRI	1.32%
Metrópoli	2.27%
COALICIÓN "CREO" PAN-PRD	2.27%
Noticiero 97.7	0.55%
COALICIÓN "CREO" PAN-PRD	0.55%
Oro Noticias	7.75%
COALICIÓN "CREO" PAN-PRD	5.56%
COALICIÓN PRI-PVEM-PANAL	2.19%
Oro (Huatulco)	2.03%
COALICIÓN "CREO" PAN-PRD	0.53%

GÉNERO PERIODÍSTICO	PORCENTAJE (TIEMPO)
MORENA	0.06%
PRI	1.44%
La Voz de la Noticia (Pochutla)	2.96%
COALICIÓN "CREO" PAN-PRD	0.96%
COALICIÓN PRI-PVEM-PANAL	0.24%
MORENA	0.29%
PRI	1.47%
Fórmula Oaxaca	3.11%
PRD	3.11%
Libre Expresión (Huaquapan)	0.03%
COALICIÓN PRI-PVEM-PANAL	0.03%
PE Enlace (Pto. Escondido)	0.95%
COALICIÓN "CREO" PAN-PRD	0.39%
MORENA	0.12%
PRI	0.45%
Noti Ángel (Pto. Ángel)	1.47%
COALICIÓN "CREO" PAN-PRD	0.59%
PRI	0.88%
Este Día (Putla)	0.15%
PRI	0.15%
BBM NOTICIAS (Salina Cruz)	0.64%
COALICIÓN "CREO" PAN-PRD	0.29%
PRI	0.34%
Micrófono Abierto (Putla)	1.69%
COALICIÓN "CREO" PAN-PRD	1.69%
Nota informativa	41.63%
Adiario Radio	3.63%
PRI	3.63%
Encuentro	3.11%
COALICIÓN "CREO" PAN-PRD	1.86%
COALICIÓN PRI-PVEM-PANAL	1.25%
La Noticia y el Comentario	10.30%
COALICIÓN "CREO" PAN-PRD	6.62%
COALICIÓN PRI-PVEM-PANAL	1.17%
PRD	1.17%
PRI	1.33%
Matutino Radorama	0.51%
COALICIÓN "CREO" PAN-PRD	0.19%

Informe Semanal de Campaña a Gobernador del Estado

Del 9 al 15 de mayo de 2016

GÉNERO PERIODÍSTICO POR PARTIDOS POLÍTICOS Y COALICIONES RADIO



GÉNERO PERIODÍSTICO	PORCENTAJE (TIEMPO)
PRI	0.32%
Metrópoli	0.11%
PRI	0.11%
Noticiario 97.7	2.59%
COALICIÓN "CREO" PAN-PRD	0.92%
COALICIÓN PRI-PVEM-PANAL	0.14%
PRD	1.21%
PRI	0.32%
Oro Noticias	7.30%
COALICIÓN "CREO" PAN-PRD	0.96%
COALICIÓN PRI-PVEM-PANAL	3.16%
PRD	0.27%
PRI	2.91%
Primer Contacto (Huaquapan)	2.13%
COALICIÓN "CREO" PAN-PRD	0.83%
COALICIÓN PRI-PVEM-PANAL	0.42%
PRI	0.85%
PSD	0.03%
Enlace (Huatulco)	0.53%
COALICIÓN "CREO" PAN-PRD	0.27%
COALICIÓN PRI-PVEM-PANAL	0.06%
PRI	0.15%
PT	0.06%
MD Noticias (Pto. Escondido)	4.19%
COALICIÓN "CREO" PAN-PRD	3.75%
COALICIÓN PRI-PVEM-PANAL	0.06%
PRI	0.32%
PT	0.06%
Puerto Ángel Informativo 360 (Pto. Ángel).	1.00%
COALICIÓN "CREO" PAN-PRD	0.66%
COALICIÓN PRI-PVEM-PANAL	0.34%
La Voz de la Noticia (Pochutla)	0.44%
COALICIÓN "CREO" PAN-PRD	0.15%
MORENA	0.10%
PRI	0.12%
PT	0.06%
Fórmula Oaxaca	1.31%

GÉNERO PERIODÍSTICO	PORCENTAJE (TIEMPO)
COALICIÓN "CREO" PAN-PRD	0.53%
MORENA	0.23%
PRD	0.23%
PRI	0.32%
PE Enlace (Pto. Escondido)	0.03%
COALICIÓN "CREO" PAN-PRD	0.03%
ORP Noticias (Tuxtepec)	0.15%
COALICIÓN "CREO" PAN-PRD	0.12%
COALICIÓN PRI-PVEM-PANAL	0.03%
Noti Ángel (Pto. Ángel)	0.02%
PT	0.02%
INFORMATIVO KZ	1.94%
COALICIÓN "CREO" PAN-PRD	1.87%
PRI	0.08%
Este Día (Putla)	0.75%
COALICIÓN "CREO" PAN-PRD	0.61%
COALICIÓN PRI-PVEM-PANAL	0.02%
MORENA	0.02%
PRS	0.02%
PSD	0.02%
PT	0.02%
PUP	0.02%
BBM NOTICIAS (Salina Cruz)	0.38%
COALICIÓN "CREO" PAN-PRD	0.18%
COALICIÓN PRI-PVEM-PANAL	0.03%
PRI	0.18%
LAS NOTICIAS DE LAS OCHO	0.90%
COALICIÓN "CREO" PAN-PRD	0.52%
COALICIÓN PRI-PVEM-PANAL	0.15%
MORENA	0.18%
PT	0.06%
Micrófono Abierto (Putla)	0.30%
COALICIÓN "CREO" PAN-PRD	0.30%
Reportaje	1.62%
Encuentro	1.08%
COALICIÓN "CREO" PAN-PRD	1.08%
Primer Contacto (Huaquapan)	0.42%



Informe Semanal de Campaña a Gobernador del Estado

Del 9 al 15 de mayo de 2016

TOTAL GENERAL

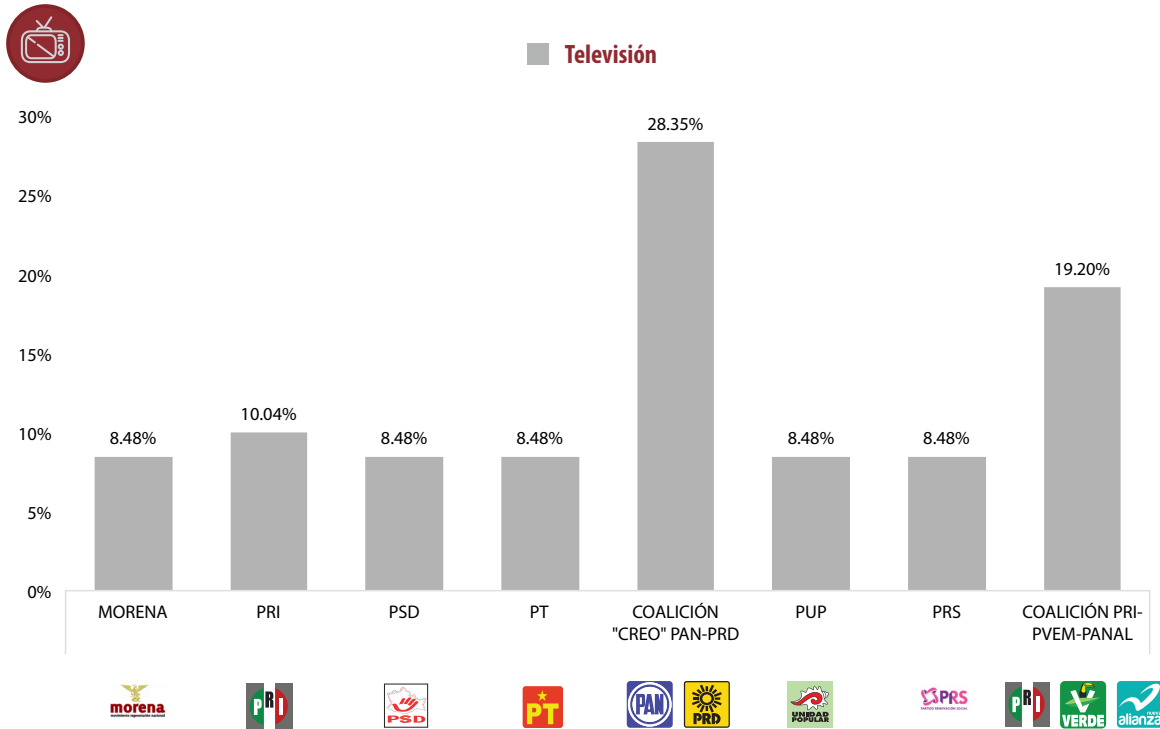


COALICIÓN "CREO" PAN-PRD	0.19%
COALICIÓN PRI-PVEM-PANAL	0.03%
PRI	0.19%
PE Enlace (Pto. Escondido)	0.12%
COALICIÓN "CREO" PAN-PRD	0.06%
COALICIÓN PRI-PVEM-PANAL	0.06%
TOTAL GENERAL	100%

Informe Semanal de Campaña a Gobernador del Estado

Del 9 al 15 de mayo de 2016

GÉNERO PERIODÍSTICO POR PARTIDOS POLÍTICOS Y COALICIONES TELEVISIÓN



NOTA INFORMATIVA

- El tiempo total en espacios noticiosos de televisión dedicado a partidos políticos y coaliciones, fue de 7 minutos, 28 segundos, los cuales corresponden en su totalidad al género periodístico **Nota informativa**.
- Se registraron 21 piezas de monitoreo, las cuales corresponden al género periodístico **Nota informativa**.
- La coalición CREO PAN-PRD fue quien registró mayor tiempo y número de piezas de monitoreo con 2 minutos, 7 segundos y 6 piezas de monitoreo.

Informe Semanal de Campaña a Gobernador del Estado

Del 9 al 15 de mayo de 2016

GÉNERO PERIODÍSTICO POR PARTIDOS POLÍTICOS Y COALICIONES TELEVISIÓN



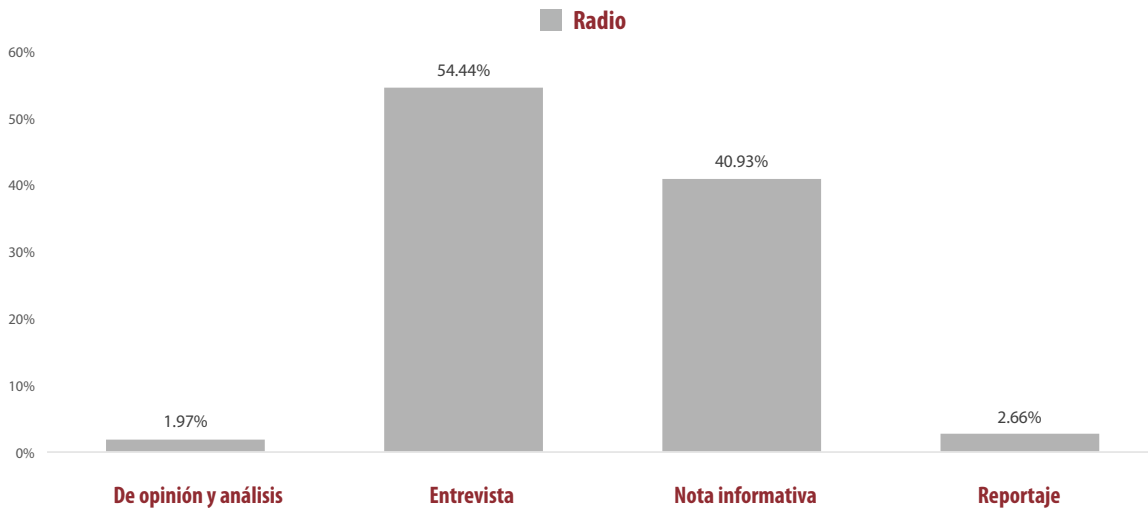
GÉNERO PERIODÍSTICO	PORCENTAJE (TIEMPO)	TIEMPO	MENCIONES
Nota informativa	100%	00:07:28	21
MORENA	8.48%	00:00:38	2
PRI	10.04%	00:00:45	2
PSD	8.48%	00:00:38	2
PT	8.48%	00:00:38	2
COALICIÓN "CREO" PAN-PRD	28.35%	00:02:07	6
PUP	8.48%	00:00:38	2
PRS	8.48%	00:00:38	2
COALICIÓN PRI-PVEM-PANAL	19.20%	00:01:26	3
Total general	100%	00:07:28	21

GÉNERO PERIODÍSTICO	PORCENTAJE (TIEMPO)
Nota informativa	100%
HECHOS MERIDIANO	8.71%
PRI	2.23%
COALICIÓN "CREO" PAN-PRD	6.47%
NOTICIAS CORTV	59.38%
MORENA	8.48%
PSD	8.48%
PT	8.48%
COALICIÓN "CREO" PAN-PRD	8.48%
PUP	8.48%
PRS	8.48%
COALICIÓN PRI-PVEM-PANAL	8.48%
INFO 7	15.63%
PRI	7.81%
COALICIÓN "CREO" PAN-PRD	7.81%
HECHOS NOCHE	16.29%
COALICIÓN "CREO" PAN-PRD	5.58%
COALICIÓN PRI-PVEM-PANAL	10.71%
TOTAL GENERAL	100%

Informe Semanal de Campaña a Gobernador del Estado

Del 9 al 15 de mayo de 2016

GÉNERO PERIODÍSTICO POR ACTORES POLÍTICOS RADIO



- El tiempo total en espacios noticiosos de radio dedicado a actores políticos fue de 16 horas, 9 minutos, 30 segundos; de los cuales:
- 8 horas, 47 minutos, 49 segundos corresponden al género de **Entrevista**; 6 horas, 36 minutos, 49 segundos corresponden al género **Nota Informativa**; 25 minutos, 47 segundos al género **Reportaje**; y 19 minutos, 5 segundos al género **De opinión y Análisis**.
- Se registró un total de **492** piezas de monitoreo, de las cuales:
- **358** corresponden al género periodístico de **Nota Informativa**; 102 a **Entrevista**; 20 a Reportaje; y 12 al género **De opinión y Análisis**.
- **Alejandro Murat Hinojosa** fue el actor político con más tiempo y piezas de monitoreo en esta variable, registrando 3 horas, 30 minutos, 14 segundos en el género periodístico **Entrevista**; y 139 piezas de monitoreo en el género periodístico de **Nota informativa**.
- La información detallada de esta variable podrá consultarse en la tabla, misma que incluye actores políticos, géneros, porcentajes, tiempos y piezas de monitoreo.

Informe Semanal de Campaña a Gobernador del Estado

Del 9 al 15 de mayo de 2016

GÉNERO PERIODÍSTICO POR ACTORES POLÍTICOS

RADIO



GÉNERO PERIODÍSTICO	PORCENTAJE (TIEMPO)	TIEMPO	PIEZA DE MONITOREO
De opinión y análisis	1.97%	00:19:05	12
Alejandro Murat Hinojosa (PRI)	0.57%	00:05:29	4
Benjamín Robles Montoya (PT)	0.22%	00:02:08	2
Francisco Javier Jiménez Jiménez (PUP)	0.02%	00:00:10	1
Joaquín Ruiz Salazar (PRS)	0.30%	00:02:55	2
José Antonio Estefan Garfias (PAN-PRD)	0.85%	00:08:13	2
Manuel Pérez Morales (PSD)	0.02%	00:00:10	1
Entrevista	54.44%	08:47:49	102
Alejandro Murat Hinojosa (PRI)	21.68%	03:30:14	46
Benjamín Robles Montoya (PT)	9.92%	01:36:09	14
Francisco Javier Jiménez Jiménez (PUP)	1.75%	00:16:58	1
Joaquín Ruiz Salazar (PRS)	2.25%	00:21:50	2
José Antonio Estefan Garfias (PAN-PRD)	11.68%	01:53:13	24
Manuel Pérez Morales (PSD)	0.02%	00:00:13	2
Salomón Jara Cruz (MORENA)	7.14%	01:09:12	13
Nota informativa	40.93%	06:36:49	358
Alejandro Murat Hinojosa (PRI)	16.84%	02:43:17	139
Benjamín Robles Montoya (PT)	7.59%	01:13:36	53
Francisco Javier Jiménez Jiménez (PUP)	0.44%	00:04:15	9
Joaquín Ruiz Salazar (PRS)	0.15%	00:01:27	5
José Antonio Estefan Garfias (PAN-PRD)	13.49%	02:10:48	114
Manuel Pérez Morales (PSD)	0.27%	00:02:35	5
Salomón Jara Cruz (MORENA)	2.15%	00:20:51	33
Reportaje	2.66%	00:25:47	20
Alejandro Murat Hinojosa (PRI)	1.27%	00:12:18	11
Benjamín Robles Montoya (PT)	0.02%	00:00:14	1
José Antonio Estefan Garfias (PAN-PRD)	1.37%	00:13:15	8
Total general	100%	16:09:30	492

Informe Semanal de Campaña a Gobernador del Estado

Del 9 al 15 de mayo de 2016

GÉNERO PERIODÍSTICO POR ACTORES POLÍTICOS RADIO



GÉNERO PERIODÍSTICO	PORCENTAJE (TIEMPO)
De opinión y análisis	1.97%
Encuentro	1.32%
Alejandro Murat Hinojosa (PRI)	0.20%
Benjamín Robles Montoya (PT)	0.22%
Francisco Javier Jiménez Jiménez (PUP)	0.02%
Joaquín Ruiz Salazar (PRS)	0.02%
José Antonio Estefan Garfías (PAN-PRD)	0.85%
Manuel Pérez Morales (PSD)	0.02%
Matutino Radorama	0.30%
Alejandro Murat Hinojosa (PRI)	0.30%
Noticiero 97.7	0.03%
Alejandro Murat Hinojosa (PRI)	0.03%
Oro Noticias	0.28%
Joaquín Ruiz Salazar (PRS)	0.28%
La Voz de la Noticia (Pochutla)	0.03%
Alejandro Murat Hinojosa (PRI)	0.03%
Entrevista	54.44%
Encuentro	7.41%
Alejandro Murat Hinojosa (PRI)	1.70%
Benjamín Robles Montoya (PT)	1.80%
Francisco Javier Jiménez Jiménez (PUP)	1.75%
Joaquín Ruiz Salazar (PRS)	2.17%
La Noticia y el Comentario	1.02%
Alejandro Murat Hinojosa (PRI)	1.02%
Matutino Radorama	0.16%
José Antonio Estefan Garfías (PAN-PRD)	0.16%
Metrópoli	4.25%
Alejandro Murat Hinojosa (PRI)	3.57%
Benjamín Robles Montoya (PT)	0.68%
Noticiero 97.7	5.03%
Alejandro Murat Hinojosa (PRI)	1.52%
Benjamín Robles Montoya (PT)	1.12%
José Antonio Estefan Garfías (PAN-PRD)	2.39%
Oro Noticias	4.04%

GÉNERO PERIODÍSTICO	PORCENTAJE (TIEMPO)
Alejandro Murat Hinojosa (PRI)	1.42%
Benjamín Robles Montoya (PT)	0.92%
Salomón Jara Cruz (MORENA)	1.69%
Politica 360	1.31%
Alejandro Murat Hinojosa (PRI)	1.31%
Primer Contacto (Huaquapan)	0.74%
Benjamín Robles Montoya (PT)	0.65%
Joaquín Ruiz Salazar (PRS)	0.08%
Enlace (Huatulco)	1.98%
Alejandro Murat Hinojosa (PRI)	0.43%
Benjamín Robles Montoya (PT)	1.06%
José Antonio Estefan Garfías (PAN-PRD)	0.50%
Oro (Huatulco)	4.84%
Alejandro Murat Hinojosa (PRI)	0.62%
Benjamín Robles Montoya (PT)	0.92%
José Antonio Estefan Garfías (PAN-PRD)	0.92%
Salomón Jara Cruz (MORENA)	2.37%
MD Noticias (Pto. Escondido)	1.19%
Alejandro Murat Hinojosa (PRI)	1.05%
Benjamín Robles Montoya (PT)	0.14%
Puerto Ángel Informativo 360 (Pto. Ángel).	0.55%
Alejandro Murat Hinojosa (PRI)	0.08%
José Antonio Estefan Garfías (PAN-PRD)	0.46%
La Voz de la Noticia (Pochutla)	4.58%
Alejandro Murat Hinojosa (PRI)	2.55%
Benjamín Robles Montoya (PT)	0.02%
José Antonio Estefan Garfías (PAN-PRD)	0.78%
Manuel Pérez Morales (PSD)	0.01%
Salomón Jara Cruz (MORENA)	1.22%
Fórmula Oaxaca	2.43%
Alejandro Murat Hinojosa (PRI)	0.97%
José Antonio Estefan Garfías (PAN-PRD)	1.47%
Libre Expresión (Huaquapan)	2.40%
Alejandro Murat Hinojosa (PRI)	1.83%

Informe Semanal de Campaña a Gobernador del Estado

Del 9 al 15 de mayo de 2016

GÉNERO PERIODÍSTICO POR ACTORES POLÍTICOS

RADIO



GÉNERO PERIODÍSTICO	PORCENTAJE (TIEMPO)
Manuel Pérez Morales (PSD)	0.01%
Salomón Jara Cruz (MORENA)	0.56%
Enlace Radiorama	4.07%
Alejandro Murat Hinojosa (PRI)	1.74%
Benjamín Robles Montoya (PT)	1.41%
José Antonio Estefan Garfias (PAN-PRD)	0.91%
PE Enlace (Pto. Escondido)	0.89%
Alejandro Murat Hinojosa (PRI)	0.12%
José Antonio Estefan Garfias (PAN-PRD)	0.09%
Salomón Jara Cruz (MORENA)	0.69%
Despertar (Pochutla)	0.72%
Alejandro Murat Hinojosa (PRI)	0.10%
Benjamín Robles Montoya (PT)	0.53%
José Antonio Estefan Garfias (PAN-PRD)	0.04%
Salomón Jara Cruz (MORENA)	0.05%
ORP Noticias (Tuxtepec)	0.14%
Alejandro Murat Hinojosa (PRI)	0.04%
Benjamín Robles Montoya (PT)	0.02%
Salomón Jara Cruz (MORENA)	0.09%
Noti Ángel (Pto. Ángel)	1.39%
Alejandro Murat Hinojosa (PRI)	0.98%
José Antonio Estefan Garfias (PAN-PRD)	0.40%
INFORMATIVO KZ	1.92%
Alejandro Murat Hinojosa (PRI)	0.02%
José Antonio Estefan Garfias (PAN-PRD)	1.90%
Este Día (Putla)	0.64%
Benjamín Robles Montoya (PT)	0.64%
BBM NOTICIAS (Salina Cruz)	1.54%
José Antonio Estefan Garfias (PAN-PRD)	1.54%
LAS NOTICIAS DE LAS OCHO	0.71%
Alejandro Murat Hinojosa (PRI)	0.12%
José Antonio Estefan Garfias (PAN-PRD)	0.12%
Salomón Jara Cruz (MORENA)	0.48%

GÉNERO PERIODÍSTICO	PORCENTAJE (TIEMPO)
Micrófono Abierto (Putla)	0.49%
Alejandro Murat Hinojosa (PRI)	0.49%
Nota informativa	40.93%
Adiario Radio	1.00%
José Antonio Estefan Garfias (PAN-PRD)	1.00%
Encuentro	0.42%
Alejandro Murat Hinojosa (PRI)	0.02%
Benjamín Robles Montoya (PT)	0.02%
Francisco Javier Jiménez Jiménez (PUP)	0.02%
Joaquín Ruiz Salazar (PRS)	0.02%
José Antonio Estefan Garfias (PAN-PRD)	0.29%
Manuel Pérez Morales (PSD)	0.02%
Salomón Jara Cruz (MORENA)	0.02%
La Noticia y el Comentario	0.44%
Alejandro Murat Hinojosa (PRI)	0.09%
José Antonio Estefan Garfias (PAN-PRD)	0.30%
Salomón Jara Cruz (MORENA)	0.06%
Matutino Radiorama	1.22%
Alejandro Murat Hinojosa (PRI)	0.44%
Benjamín Robles Montoya (PT)	0.12%
Joaquín Ruiz Salazar (PRS)	0.08%
José Antonio Estefan Garfias (PAN-PRD)	0.38%
Salomón Jara Cruz (MORENA)	0.20%
Metrópolis	0.13%
Alejandro Murat Hinojosa (PRI)	0.05%
Benjamín Robles Montoya (PT)	0.07%
José Antonio Estefan Garfias (PAN-PRD)	0.01%
Noticiario 97.7	3.52%
Alejandro Murat Hinojosa (PRI)	1.36%
Benjamín Robles Montoya (PT)	0.31%
José Antonio Estefan Garfias (PAN-PRD)	1.34%
Salomón Jara Cruz (MORENA)	0.51%
Oro Noticias	1.82%

Informe Semanal de Campaña a Gobernador del Estado

Del 9 al 15 de mayo de 2016

GÉNERO PERIODÍSTICO POR ACTORES POLÍTICOS

RADIO



GÉNERO PERIODÍSTICO	PORCENTAJE (TIEMPO)
Alejandro Murat Hinojosa (PRI)	0.76%
Benjamín Robles Montoya (PT)	0.19%
José Antonio Estefan Garfias (PAN-PRD)	0.55%
Salomón Jara Cruz (MORENA)	0.33%
Política 360	0.73%
Benjamín Robles Montoya (PT)	0.23%
Francisco Javier Jiménez Jiménez (PUP)	0.19%
José Antonio Estefan Garfias (PAN-PRD)	0.31%
Encuentro Local (Lagunas)	0.39%
José Antonio Estefan Garfias (PAN-PRD)	0.39%
Primer Contacto (Huajuapán)	2.89%
Alejandro Murat Hinojosa (PRI)	1.41%
Benjamín Robles Montoya (PT)	0.20%
Francisco Javier Jiménez Jiménez (PUP)	0.09%
José Antonio Estefan Garfias (PAN-PRD)	0.90%
Manuel Pérez Morales (PSD)	0.21%
Salomón Jara Cruz (MORENA)	0.09%
Enlace (Huatulco)	6.71%
Alejandro Murat Hinojosa (PRI)	3.35%
Benjamín Robles Montoya (PT)	2.61%
José Antonio Estefan Garfias (PAN-PRD)	0.65%
Salomón Jara Cruz (MORENA)	0.11%
Oro (Huatulco)	1.02%
Alejandro Murat Hinojosa (PRI)	0.57%
José Antonio Estefan Garfias (PAN-PRD)	0.43%
Salomón Jara Cruz (MORENA)	0.01%
MD Noticias (Pto. Escondido)	2.27%
Alejandro Murat Hinojosa (PRI)	1.50%
Benjamín Robles Montoya (PT)	0.47%
José Antonio Estefan Garfias (PAN-PRD)	0.30%
Puerto Ángel Informativo 360 (Pto. Ángel).	0.92%
Alejandro Murat Hinojosa (PRI)	0.48%

GÉNERO PERIODÍSTICO	PORCENTAJE (TIEMPO)
Benjamín Robles Montoya (PT)	0.01%
Francisco Javier Jiménez Jiménez (PUP)	0.01%
Joaquín Ruiz Salazar (PRS)	0.01%
José Antonio Estefan Garfias (PAN-PRD)	0.39%
Manuel Pérez Morales (PSD)	0.01%
Salomón Jara Cruz (MORENA)	0.01%
La Voz de la Noticia (Pochutla)	1.72%
Alejandro Murat Hinojosa (PRI)	0.03%
Benjamín Robles Montoya (PT)	0.37%
José Antonio Estefan Garfias (PAN-PRD)	1.23%
Salomón Jara Cruz (MORENA)	0.09%
Fórmula Oaxaca	1.01%
Alejandro Murat Hinojosa (PRI)	0.45%
Benjamín Robles Montoya (PT)	0.05%
José Antonio Estefan Garfias (PAN-PRD)	0.45%
Salomón Jara Cruz (MORENA)	0.07%
Libre Expresión (Huajuapán)	0.24%
Alejandro Murat Hinojosa (PRI)	0.01%
Benjamín Robles Montoya (PT)	0.01%
Francisco Javier Jiménez Jiménez (PUP)	0.01%
Joaquín Ruiz Salazar (PRS)	0.01%
José Antonio Estefan Garfias (PAN-PRD)	0.17%
Salomón Jara Cruz (MORENA)	0.01%
Enlace Radiorama	1.05%
Alejandro Murat Hinojosa (PRI)	0.34%
Benjamín Robles Montoya (PT)	0.18%
Francisco Javier Jiménez Jiménez (PUP)	0.11%
Joaquín Ruiz Salazar (PRS)	0.03%
José Antonio Estefan Garfias (PAN-PRD)	0.30%
Manuel Pérez Morales (PSD)	0.03%
Salomón Jara Cruz (MORENA)	0.06%
PE Enlace (Pto. Escondido)	0.63%
Alejandro Murat Hinojosa (PRI)	0.24%

Informe Semanal de Campaña a Gobernador del Estado

Del 9 al 15 de mayo de 2016

GÉNERO PERIODÍSTICO POR ACTORES POLÍTICOS

RADIO



GÉNERO PERIODÍSTICO	PORCENTAJE (TIEMPO)
José Antonio Estefan Garfias (PAN-PRD)	0.39%
Despertar (Pochutla)	1.66%
Alejandro Murat Hinojosa (PRI)	0.85%
Benjamín Robles Montoya (PT)	0.11%
José Antonio Estefan Garfias (PAN-PRD)	0.70%
ORP Noticias (Tuxtepec)	0.60%
Alejandro Murat Hinojosa (PRI)	0.57%
José Antonio Estefan Garfias (PAN-PRD)	0.03%
Noti Ángel (Pto. Ángel)	1.60%
Alejandro Murat Hinojosa (PRI)	0.50%
Benjamín Robles Montoya (PT)	0.34%
José Antonio Estefan Garfias (PAN-PRD)	0.74%
Salomón Jara Cruz (MORENA)	0.03%
INFORMATIVO KZ	0.50%
Alejandro Murat Hinojosa (PRI)	0.30%
Benjamín Robles Montoya (PT)	0.02%
José Antonio Estefan Garfias (PAN-PRD)	0.15%
Salomón Jara Cruz (MORENA)	0.02%
Este Día (Putla)	1.73%
Alejandro Murat Hinojosa (PRI)	0.97%
Benjamín Robles Montoya (PT)	0.25%
José Antonio Estefan Garfias (PAN-PRD)	0.50%
Resonancias radio	0.68%
Alejandro Murat Hinojosa (PRI)	0.26%
Benjamín Robles Montoya (PT)	0.28%
José Antonio Estefan Garfias (PAN-PRD)	0.15%
BBM NOTICIAS (Salina Cruz)	0.37%
Alejandro Murat Hinojosa (PRI)	0.14%
José Antonio Estefan Garfias (PAN-PRD)	0.23%
LAS NOTICIAS DE LAS OCHO	4.40%
Alejandro Murat Hinojosa (PRI)	1.69%
Benjamín Robles Montoya (PT)	1.48%

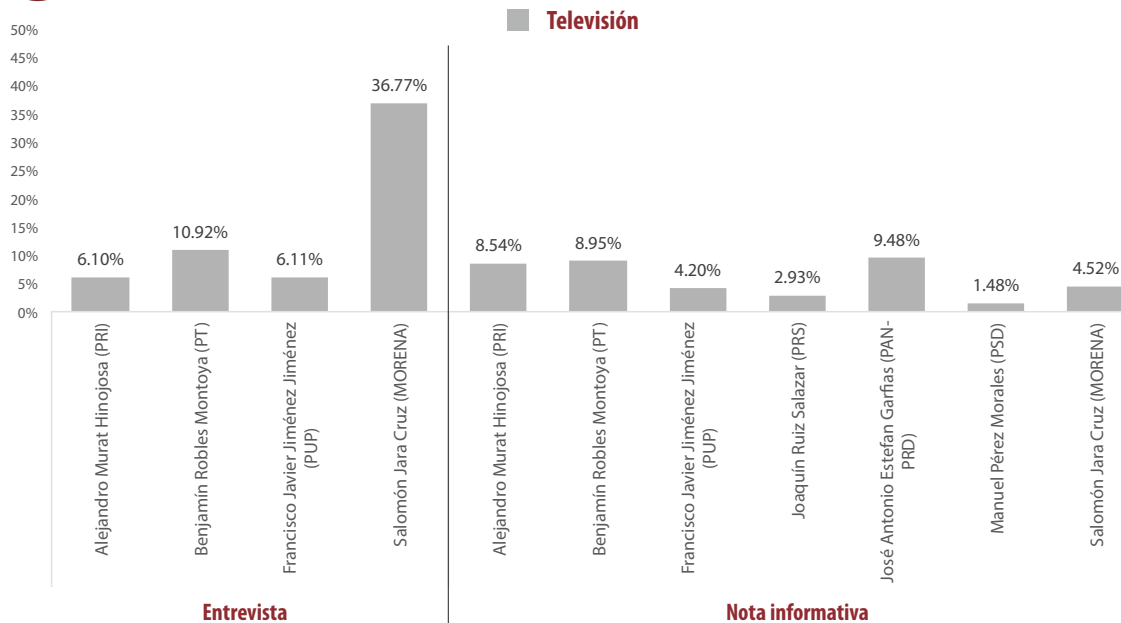
GÉNERO PERIODÍSTICO	PORCENTAJE (TIEMPO)
José Antonio Estefan Garfias (PAN-PRD)	0.70%
Salomón Jara Cruz (MORENA)	0.53%
Panorama Informativo Oaxaca	0.50%
Alejandro Murat Hinojosa (PRI)	0.20%
José Antonio Estefan Garfias (PAN-PRD)	0.29%
Micrófono Abierto (Putla)	0.75%
Alejandro Murat Hinojosa (PRI)	0.28%
Benjamín Robles Montoya (PT)	0.27%
José Antonio Estefan Garfias (PAN-PRD)	0.20%
Reportaje	2.66%
Noticiario 97.7	0.37%
José Antonio Estefan Garfias (PAN-PRD)	0.37%
Oro Noticias	0.22%
José Antonio Estefan Garfias (PAN-PRD)	0.22%
Primer Contacto (Huaquapan)	0.57%
Alejandro Murat Hinojosa (PRI)	0.40%
José Antonio Estefan Garfias (PAN-PRD)	0.18%
MD Noticias (Pto. Escondido)	0.07%
Alejandro Murat Hinojosa (PRI)	0.07%
La Voz de la Noticia (Pochutla)	0.13%
Alejandro Murat Hinojosa (PRI)	0.03%
Benjamín Robles Montoya (PT)	0.02%
José Antonio Estefan Garfias (PAN-PRD)	0.08%
PE Enlace (Pto. Escondido)	1.11%
Alejandro Murat Hinojosa (PRI)	0.59%
José Antonio Estefan Garfias (PAN-PRD)	0.52%
Despertar (Pochutla)	0.07%
Alejandro Murat Hinojosa (PRI)	0.07%
Noti Ángel (Pto. Ángel)	0.11%
Alejandro Murat Hinojosa (PRI)	0.11%
TOTAL GENERAL	100%



Informe Semanal de Campaña a Gobernador del Estado

Del 9 al 15 de mayo de 2016

GÉNERO PERIODÍSTICO POR ACTORES POLÍTICOS TELEVISIÓN



- El tiempo total en espacios noticiosos de televisión dedicado a actores políticos fue de 2 horas, 2 minutos, 44 segundos, de los cuales:
- 1 hora, 13 minutos, 31 segundos corresponden al género periodístico **Entrevista**; y 49 minutos, 13 segundos al género de **Nota informativa**.
- Se registró un total de 139 piezas de monitoreo, de las cuales 131 corresponden al género periodístico de **Nota Informativa** y 8 al género de **Entrevista**.
- **Salomón Jara Cruz** fue el actor político con más tiempo en esta variable, registrando 45 minutos, 8 segundos, en el género periodístico de **Entrevista**.
- **Alejandro Murat Hinojosa** fue el actor con más piezas de monitoreo, registrando 23 en el género periodístico **Nota informativa**.
- La información detallada de esta variable podrá consultarse en la tabla, misma que incluye actores políticos, géneros, porcentajes, tiempos y piezas de monitoreo.

Informe Semanal de Campaña a Gobernador del Estado

Del 9 al 15 de mayo de 2016

GÉNERO PERIODÍSTICO POR ACTORES POLÍTICOS TELEVISIÓN



GÉNERO PERIODÍSTICO	PORCENTAJE (TIEMPO)	TIEMPO	PIEZA DE MONITOREO
Entrevista	59.90%	01:13:31	8
Alejandro Murat Hinojosa (PRI)	6.10%	00:07:29	1
Benjamín Robles Montoya (PT)	10.92%	00:13:24	3
Francisco Javier Jiménez Jiménez (PUP)	6.11%	00:07:30	1
Salomón Jara Cruz (MORENA)	36.77%	00:45:08	3
Nota informativa	40.10%	00:49:13	131
Alejandro Murat Hinojosa (PRI)	8.54%	00:10:29	23
Benjamín Robles Montoya (PT)	8.95%	00:10:59	20
Francisco Javier Jiménez Jiménez (PUP)	4.20%	00:05:09	17
Joaquín Ruiz Salazar (PRS)	2.93%	00:03:36	17
José Antonio Estefan Garfias (PAN-PRD)	9.48%	00:11:38	21
Manuel Pérez Morales (PSD)	1.48%	00:01:49	14
Salomón Jara Cruz (MORENA)	4.52%	00:05:33	19
TOTAL GENERAL	100%	02:02:44	139

Informe Semanal de Campaña a Gobernador del Estado

Del 9 al 15 de mayo de 2016

GÉNERO PERIODÍSTICO POR ACTORES POLÍTICOS TELEVISIÓN



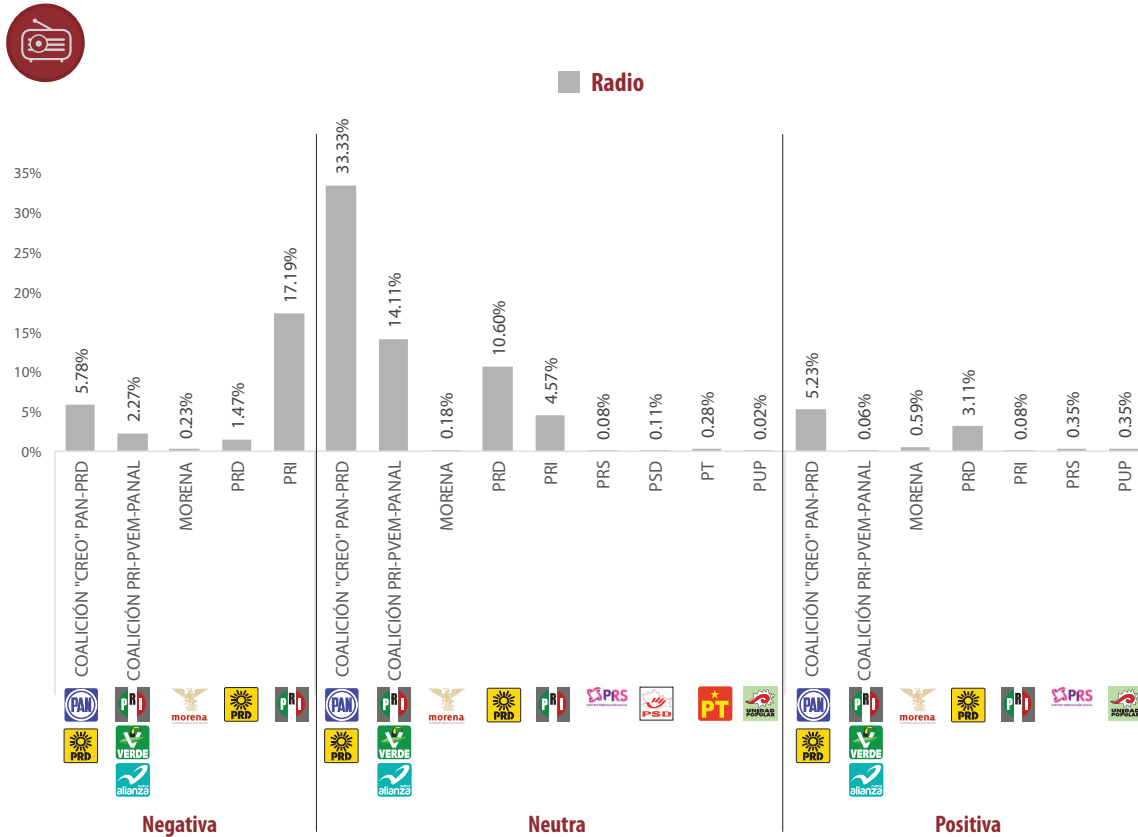
GÉNERO PERIODÍSTICO	PORCENTAJE (TIEMPO)
Entrevista	59.90%
HECHOS MERIDIANO	3.16%
Benjamín Robles Montoya (PT)	3.16%
NOTICIAS CORTV	50.64%
Benjamín Robles Montoya (PT)	7.75%
Francisco Javier Jiménez Jiménez (PUP)	6.11%
Salomón Jara Cruz (MORENA)	36.77%
INFO 7	6.10%
Alejandro Murat Hinojosa (PRI)	6.10%
Nota informativa	40.10%
HECHOS MERIDIANO	6.22%
Alejandro Murat Hinojosa (PRI)	1.21%
Benjamín Robles Montoya (PT)	1.34%
Francisco Javier Jiménez Jiménez (PUP)	0.69%
Joaquín Ruiz Salazar (PRS)	0.43%
José Antonio Estefan Garfias (PAN-PRD)	1.43%
Manuel Pérez Morales (PSD)	0.41%
Salomón Jara Cruz (MORENA)	0.71%
NOTICIAS CORTV	12.89%
Alejandro Murat Hinojosa (PRI)	1.98%
Benjamín Robles Montoya (PT)	4.06%
Francisco Javier Jiménez Jiménez (PUP)	1.86%
Joaquín Ruiz Salazar (PRS)	1.26%
José Antonio Estefan Garfias (PAN-PRD)	1.90%

GÉNERO PERIODÍSTICO	PORCENTAJE (TIEMPO)
Salomón Jara Cruz (MORENA)	1.82%
INFO 7	7.35%
Alejandro Murat Hinojosa (PRI)	1.22%
Benjamín Robles Montoya (PT)	1.55%
Francisco Javier Jiménez Jiménez (PUP)	0.86%
Joaquín Ruiz Salazar (PRS)	0.56%
José Antonio Estefan Garfias (PAN-PRD)	1.89%
Manuel Pérez Morales (PSD)	0.54%
Salomón Jara Cruz (MORENA)	0.73%
NOTICIEROS TELEvisa OAXACA	7.73%
Alejandro Murat Hinojosa (PRI)	2.99%
Benjamín Robles Montoya (PT)	1.64%
José Antonio Estefan Garfias (PAN-PRD)	3.10%
HECHOS NOCHE	5.92%
Alejandro Murat Hinojosa (PRI)	1.14%
Benjamín Robles Montoya (PT)	0.35%
Francisco Javier Jiménez Jiménez (PUP)	0.79%
Joaquín Ruiz Salazar (PRS)	0.68%
José Antonio Estefan Garfias (PAN-PRD)	1.17%
Manuel Pérez Morales (PSD)	0.53%
Salomón Jara Cruz (MORENA)	1.26%
TOTAL GENERAL	100%

Informe Semanal de Campaña a Gobernador del Estado

Del 9 al 15 de mayo de 2016

VALORACIÓN DE LA INFORMACIÓN PARTIDOS POLÍTICOS Y COALICIONES RADIO



- El tiempo total en radio en espacios noticiosos dedicado a partidos políticos y coaliciones fue de 4 horas, 42 minutos, 55 segundos; de las cuales:
- 2 horas, 59 minutos, 4 segundos** corresponden a valoración de la información como **Neutra**; 1 hora, 16 minutos, 13 segundos a **Negativa**; y 27 minutos, 38 segundos a **Positiva**.
- Se registraron un total de 172 menciones, de las cuales 109 corresponden a valoración de la información como **Neutra**, 49 a **Negativa** y 14 a **Positiva**.
- La coalición **"CREO" PAN-PRD** fue quien más tiempo y menciones tuvo en esta variable, registrando 1 hora, 34 minutos, 17 segundos, y 51 menciones en la valoración de la información como **Neutra**.
- El **PRI** fue el partido político que más tiempo y menciones tuvo en la valoración de la información como **Negativa** en espacios noticiosos de radio, registrando 48 minutos, 38 segundos, y 27 menciones.

Informe Semanal de Campaña a Gobernador del Estado

Del 9 al 15 de mayo de 2016

VALORACIÓN DE LA INFORMACIÓN PARTIDOS POLÍTICOS Y COALICIONES RADIO



- La coalición **"CREO" PAN-PRD** fue quien tuvo el mayor tiempo y menciones en la valoración de la información como **Positiva**, con 14 minutos, 47 segundos y 5 menciones.
- La información detallada de esta variable podrá consultarse en la tabla, misma que incluye valoraciones, partidos políticos, coaliciones, porcentajes, tiempos y menciones.

VALORACIÓN DE LA INFORMACIÓN	PORCENTAJE (TIEMPO)	TIEMPO	MENCIONES
Negativa	26.94%	01:16:13	49
COALICIÓN "CREO" PAN-PRD	5.78%	00:16:21	14
COALICIÓN PRI-PVEM-PANAL	2.27%	00:06:25	6
MORENA	0.23%	00:00:39	1
PRD	1.47%	00:04:10	1
PRI	17.19%	00:48:38	27
Neutra	63.29%	02:59:04	109
COALICIÓN "CREO" PAN-PRD	33.33%	01:34:17	51
COALICIÓN PRI-PVEM-PANAL	14.11%	00:39:56	24
MORENA	0.18%	00:00:31	4
PRD	10.60%	00:30:00	6
PRI	4.57%	00:12:55	8
PRS	0.08%	00:00:14	2
PSD	0.11%	00:00:19	3
PT	0.28%	00:00:48	10
PUP	0.02%	00:00:04	1
Positiva	9.77%	00:27:38	14
COALICIÓN "CREO" PAN-PRD	5.23%	00:14:47	5
COALICIÓN PRI-PVEM-PANAL	0.06%	00:00:10	1
MORENA	0.59%	00:01:40	4
PRD	3.11%	00:08:48	1
PRI	0.08%	00:00:13	1
PRS	0.35%	00:01:00	1
PUP	0.35%	00:01:00	1
TOTAL GENERAL	100%	04:42:55	172

Informe Semanal de Campaña a Gobernador del Estado

Del 9 al 15 de mayo de 2016

VALORACIÓN DE LA INFORMACIÓN PARTIDOS POLÍTICOS Y COALICIONES RADIO



VALORACIÓN DE LA INFORMACIÓN	PORCENTAJE (TIEMPO)
Negativa	26.94%
Adiario Radio	5.78%
PRI	5.78%
BBM NOTICIAS (Salina Cruz)	0.52%
PRI	0.52%
Encuentro	5.58%
COALICIÓN "CREO" PAN-PRD	2.09%
COALICIÓN PRI-PVEM-PANAL	1.25%
PRD	1.47%
PRI	0.77%
Enlace (Huatulco)	0.27%
COALICIÓN "CREO" PAN-PRD	0.12%
PRI	0.15%
Este Día (Putla)	0.15%
PRI	0.15%
Fórmula Oaxaca	0.23%
MORENA	0.23%
La Noticia y el Comentario	3.25%
COALICIÓN "CREO" PAN-PRD	1.92%
PRI	1.33%
La Voz de la Noticia (Pochutla)	1.89%
COALICIÓN "CREO" PAN-PRD	0.29%
COALICIÓN PRI-PVEM-PANAL	0.12%
PRI	1.47%
LAS NOTICIAS DE LAS OCHO	0.18%
COALICIÓN "CREO" PAN-PRD	0.09%
COALICIÓN PRI-PVEM-PANAL	0.09%
Matutino Radorama	0.32%
PRI	0.32%
MD Noticias (Pto. Escondido)	0.53%
COALICIÓN "CREO" PAN-PRD	0.21%
PRI	0.32%
Metrópolis	0.11%
PRI	0.11%
Noti Ángel (Pto. Ángel)	0.88%
PRI	0.88%
Noticiero 97.7	0.47%

VALORACIÓN DE LA INFORMACIÓN	PORCENTAJE (TIEMPO)
COALICIÓN PRI-PVEM-PANAL	0.14%
PRI	0.32%
Oro (Huatulco)	1.97%
COALICIÓN "CREO" PAN-PRD	0.53%
PRI	1.44%
Oro Noticias	3.16%
COALICIÓN "CREO" PAN-PRD	0.35%
PRI	2.81%
ORP Noticias (Tuxtepec)	0.12%
COALICIÓN "CREO" PAN-PRD	0.12%
PE Enlace (Pto. Escondido)	0.51%
COALICIÓN "CREO" PAN-PRD	0.06%
PRI	0.45%
Primer Contacto (Huajuapán)	0.74%
COALICIÓN PRI-PVEM-PANAL	0.37%
PRI	0.37%
Puerto Ángel Informativo 360 (Pto. Ángel)	0.31%
COALICIÓN PRI-PVEM-PANAL	0.31%
Neutra	63.29%
BBM NOTICIAS (Salina Cruz)	0.50%
COALICIÓN "CREO" PAN-PRD	0.47%
COALICIÓN PRI-PVEM-PANAL	0.03%
Encuentro	3.20%
COALICIÓN "CREO" PAN-PRD	2.39%
PRI	0.70%
PRS	0.06%
PSD	0.06%
Enlace (Huatulco)	0.21%
COALICIÓN "CREO" PAN-PRD	0.15%
PT	0.06%
Enlace Radorama	6.39%
PRD	6.39%
Este Día (Putla)	0.75%
COALICIÓN "CREO" PAN-PRD	0.61%
COALICIÓN PRI-PVEM-PANAL	0.02%
MORENA	0.02%



Informe Semanal de Campaña a Gobernador del Estado

Del 9 al 15 de mayo de 2016

VALORACIÓN DE LA INFORMACIÓN PARTIDOS POLÍTICOS Y COALICIONES RADIO



VALORACIÓN DE LA INFORMACIÓN	PORCENTAJE (TIEMPO)
PRS	0.02%
PSD	0.02%
PT	0.02%
PUP	0.02%
Fórmula Oaxaca	1.08%
COALICIÓN "CREO" PAN-PRD	0.53%
PRD	0.23%
PRI	0.32%
INFORMATIVO KZ	1.87%
COALICIÓN "CREO" PAN-PRD	1.87%
La Noticia y el Comentario	17.93%
COALICIÓN "CREO" PAN-PRD	8.52%
COALICIÓN PRI-PVEM-PANAL	8.24%
PRD	1.17%
La Voz de la Noticia (Pochutla)	1.22%
COALICIÓN "CREO" PAN-PRD	0.82%
COALICIÓN PRI-PVEM-PANAL	0.12%
MORENA	0.10%
PRI	0.12%
PT	0.06%
LAS NOTICIAS DE LAS OCHO	0.55%
COALICIÓN "CREO" PAN-PRD	0.43%
COALICIÓN PRI-PVEM-PANAL	0.06%
PT	0.06%
Libre Expresión (Huaquapan)	0.03%
COALICIÓN PRI-PVEM-PANAL	0.03%
Matutino Radiorama	8.27%
COALICIÓN "CREO" PAN-PRD	4.27%
PRD	1.34%
PRI	2.66%
MD Noticias (Pto. Escondido)	3.66%
COALICIÓN "CREO" PAN-PRD	3.55%
COALICIÓN PRI-PVEM-PANAL	0.06%
PT	0.06%
Metrópolis	2.27%
COALICIÓN "CREO" PAN-PRD	2.27%
Noti Ángel (Pto. Ángel)	0.02%

VALORACIÓN DE LA INFORMACIÓN	PORCENTAJE (TIEMPO)
PT	0.02%
Noticiario 97.7	2.67%
COALICIÓN "CREO" PAN-PRD	1.47%
PRD	1.21%
Oro (Huatulco)	0.06%
MORENA	0.06%
Oro Noticias	9.93%
COALICIÓN "CREO" PAN-PRD	4.21%
COALICIÓN PRI-PVEM-PANAL	5.35%
PRD	0.27%
PRI	0.10%
ORP Noticias (Tuxtepec)	0.03%
COALICIÓN PRI-PVEM-PANAL	0.03%
PE Enlace (Pto. Escondido)	0.15%
COALICIÓN "CREO" PAN-PRD	0.09%
COALICIÓN PRI-PVEM-PANAL	0.06%
Primer Contacto (Huaquapan)	1.81%
COALICIÓN "CREO" PAN-PRD	1.03%
COALICIÓN PRI-PVEM-PANAL	0.09%
PRI	0.67%
PSD	0.03%
Puerto Ángel Informativo 360 (Pto. Ángel).	0.69%
COALICIÓN "CREO" PAN-PRD	0.66%
COALICIÓN PRI-PVEM-PANAL	0.03%
Positiva	9.77%
Encuentro	0.71%
PRS	0.35%
PUP	0.35%
Enlace (Huatulco)	0.06%
COALICIÓN PRI-PVEM-PANAL	0.06%
Fórmula Oaxaca	3.11%
PRD	3.11%
INFORMATIVO KZ	0.08%
PRI	0.08%
La Voz de la Noticia (Pochutla)	0.29%
MORENA	0.29%

Informe Semanal de Campaña a Gobernador del Estado

Del 9 al 15 de mayo de 2016

VALORACIÓN DE LA INFORMACIÓN PARTIDOS POLÍTICOS Y COALICIONES RADIO

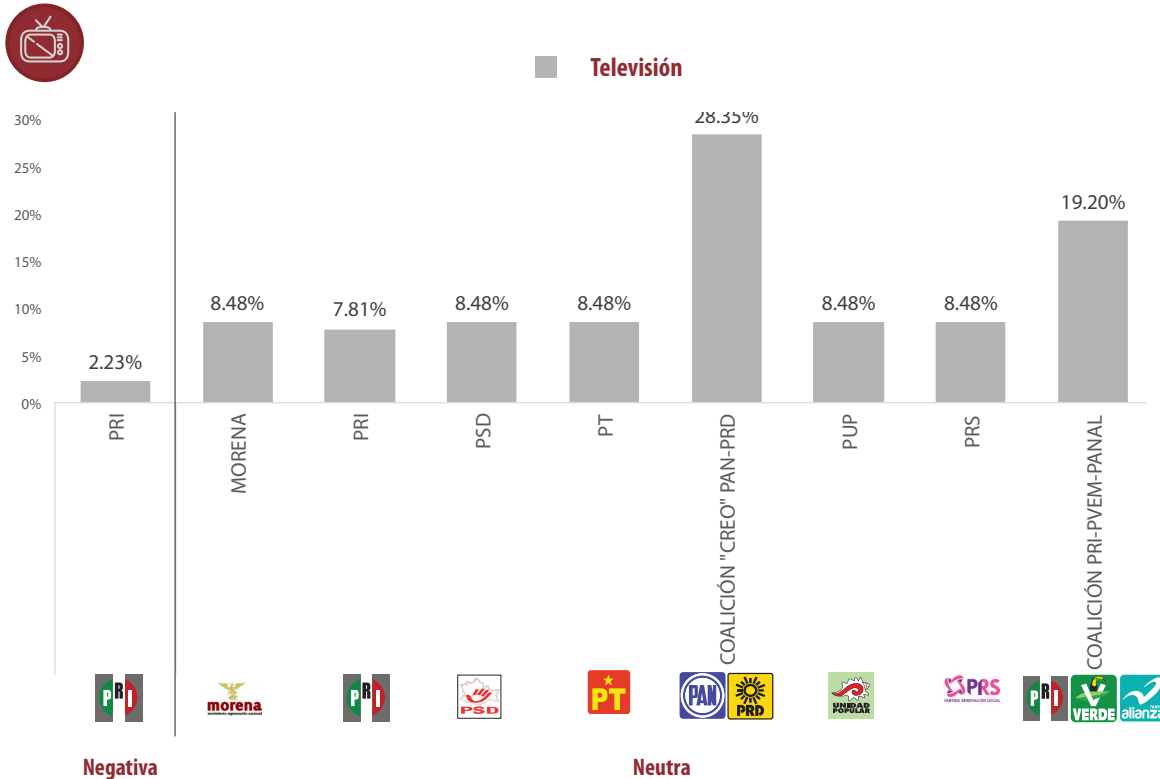


VALORACIÓN DE LA INFORMACIÓN	PORCENTAJE (TIEMPO)
LAS NOTICIAS DE LAS OCHO	0.18%
MORENA	0.18%
Micrófono Abierto (Putla)	1.99%
COALICIÓN "CREO" PAN-PRD	1.99%
Noti Ángel (Pto. Ángel)	0.59%
COALICIÓN "CREO" PAN-PRD	0.59%
Oro Noticias	2.32%
COALICIÓN "CREO" PAN-PRD	2.32%
PE Enlace (Pto. Escondido)	0.45%
COALICIÓN "CREO" PAN-PRD	0.33%
MORENA	0.12%
TOTAL GENERAL	100%

Informe Semanal de Campaña a Gobernador del Estado

Del 9 al 15 de mayo de 2016

VALORACIÓN DE LA INFORMACIÓN PARTIDOS POLÍTICOS Y COALICIONES TELEVISIÓN



- El tiempo total en espacios noticiosos de televisión dedicado a partidos políticos y coaliciones, fue de 7 minutos, 28 segundos, de los cuales 7 minutos, 18 segundos corresponden a la valoración de la información como **Neutra** y 10 segundos a la valoración **Negativa**.
- Se registraron 21 menciones, de las cuales 20 corresponden a la valoración de la información como **Neutra** y 1 a la valoración **Negativa**.
- El **PRI** fue el único partido que registró información valorada como **Negativa**, registrando 10 segundos y 1 mención.
- La coalición CREO PAN-PRD fue quien tuvo el mayor tiempo y menciones en la valoración de la información como **Neutra**, con 2 minutos, 7 segundos, y 6 menciones.

Informe Semanal de Campaña a Gobernador del Estado

Del 9 al 15 de mayo de 2016

VALORACIÓN DE LA INFORMACIÓN PARTIDOS POLÍTICOS Y COALICIONES TELEVISIÓN



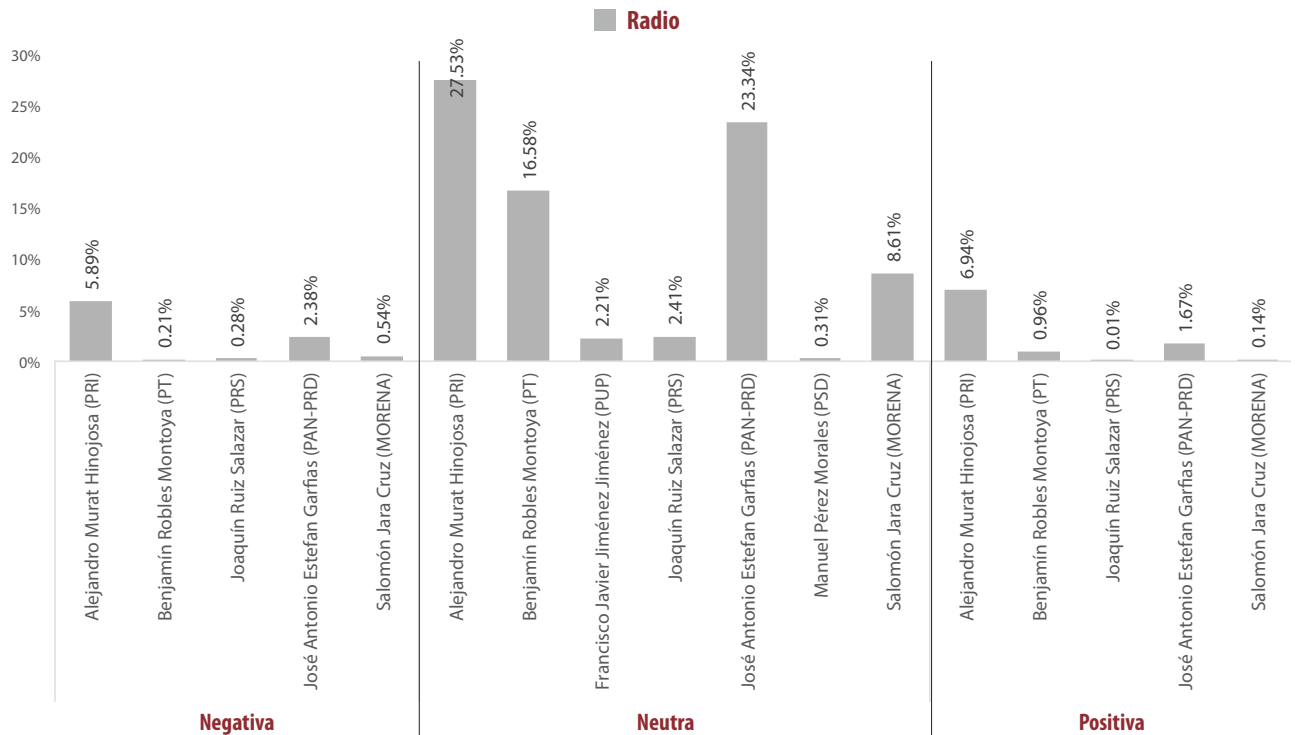
VALORACIÓN DE LA INFORMACIÓN	PORCENTAJE (TIEMPO)	TIEMPO	MENCIONES
Negativa	2.23%	00:00:10	1
PRI	2.23%	00:00:10	1
Neutra	97.77%	00:07:18	20
MORENA	8.48%	00:00:38	2
PRI	7.81%	00:00:35	1
PSD	8.48%	00:00:38	2
PT	8.48%	00:00:38	2
COALICIÓN "CREO" PAN-PRD	28.35%	00:02:07	6
PUP	8.48%	00:00:38	2
PRS	8.48%	00:00:38	2
COALICIÓN PRI-PVEM-PANAL	19.20%	00:01:26	3
TOTAL GENERAL	100%	00:07:28	21

VALORACIÓN DE LA INFORMACIÓN	PORCENTAJE (TIEMPO)
Negativa	2.23%
HECHOS MERIDIANO	2.23%
PRI	2.23%
Neutra	97.77%
HECHOS MERIDIANO	6.47%
COALICIÓN "CREO" PAN-PRD	6.47%
NOTICIAS CORTV	59.38%
MORENA	8.48%
PSD	8.48%
PT	8.48%
COALICIÓN "CREO" PAN-PRD	8.48%
PUP	8.48%
PRS	8.48%
COALICIÓN PRI-PVEM-PANAL	8.48%
INFO 7	15.63%
PRI	7.81%
COALICIÓN "CREO" PAN-PRD	7.81%
HECHOS NOCHE	16.29%
COALICIÓN "CREO" PAN-PRD	5.58%
COALICIÓN PRI-PVEM-PANAL	10.71%
TOTAL GENERAL	100%

Informe Semanal de Campaña a Gobernador del Estado

Del 9 al 15 de mayo de 2016

VALORACIÓN DE LA INFORMACIÓN ACTORES POLÍTICOS RADIO



- El tiempo total en espacios noticiosos de radio dedicado a actores políticos fue de 16 horas, 9 minutos, 30 segundos, de los cuales:
- **13 horas, 5 minutos, 5 segundos** corresponden a valoración de la información como **Neutra**; 1 hora, 34 minutos, 9 segundos a **Positiva**; y 1 hora, 30 minutos, 16 segundos a **Negativa**.
- Se registraron un total de 492 menciones, de las cuales 391 corresponden a valoración de la información como **Neutra**, 56 a **Positiva** y 45 a **Negativa**.
- **Alejandro Murat Hinojosa** fue el actor político con el mayor tiempo y menciones en la valoración de la información como **Neutra**, registrando 4 horas, 26 minutos, 54 segundos y 142 menciones.
- **Alejandro Murat Hinojosa** fue el actor político con el mayor tiempo y menciones en la valoración de la información como **Positiva**, registrando 1 hora, 7 minutos, 16 segundos y 33 menciones.

Informe Semanal de Campaña a Gobernador del Estado

Del 9 al 15 de mayo de 2016

VALORACIÓN DE LA INFORMACIÓN ACTORES POLÍTICOS

RADIO



- **Alejandro Murat Hinojosa** fue el actor político con el mayor tiempo y menciones en la valoración de la información como **Negativa**, registrando 57 minutos, 8 segundos y 25 menciones.
- La información detallada de esta variable podrá consultarse en la tabla, misma que incluye valoración, actores políticos, porcentajes, tiempos y menciones.

VALORACIÓN DE LA INFORMACIÓN	PORCENTAJE (TIEMPO)	TIEMPO	MENCIONES
Negativa	9.31%	01:30:16	45
Alejandro Murat Hinojosa (PRI)	5.89%	00:57:08	25
Benjamín Robles Montoya (PT)	0.21%	00:02:04	3
Joaquín Ruiz Salazar (PRS)	0.28%	00:02:45	1
José Antonio Estefan Garfias (PAN-PRD)	2.38%	00:23:02	14
Salomón Jara Cruz (MORENA)	0.54%	00:05:17	2
Neutra	80.98%	13:05:05	391
Alejandro Murat Hinojosa (PRI)	27.53%	04:26:54	142
Benjamín Robles Montoya (PT)	16.58%	02:40:47	61
Francisco Javier Jiménez Jiménez (PUP)	2.21%	00:21:23	11
Joaquín Ruiz Salazar (PRS)	2.41%	00:23:19	7
José Antonio Estefan Garfias (PAN-PRD)	23.34%	03:46:18	121
Manuel Pérez Morales (PSD)	0.31%	00:02:58	8
Salomón Jara Cruz (MORENA)	8.61%	01:23:26	41
Positiva	9.71%	01:34:09	56
Alejandro Murat Hinojosa (PRI)	6.94%	01:07:16	33
Benjamín Robles Montoya (PT)	0.96%	00:09:16	6
Joaquín Ruiz Salazar (PRS)	0.01%	00:00:08	1
José Antonio Estefan Garfias (PAN-PRD)	1.67%	00:16:09	13
Salomón Jara Cruz (MORENA)	0.14%	00:01:20	3
TOTAL GENERAL	100%	16:09:30	492

Informe Semanal de Campaña a Gobernador del Estado

Del 9 al 15 de mayo de 2016

VALORACIÓN DE LA INFORMACIÓN ACTORES POLÍTICOS

RADIO



VALORACIÓN DE LA INFORMACIÓN	PORCENTAJE (TIEMPO)
Negativa	9.31%
Encuentro	0.85%
José Antonio Estefan Garfias (PAN-PRD)	0.85%
Encuentro Local (Lagunas)	0.09%
José Antonio Estefan Garfias (PAN-PRD)	0.09%
Enlace (Huatulco)	0.85%
Alejandro Murat Hinojosa (PRI)	0.85%
Fórmula Oaxaca	0.56%
Alejandro Murat Hinojosa (PRI)	0.13%
José Antonio Estefan Garfias (PAN-PRD)	0.37%
Salomón Jara Cruz (MORENA)	0.07%
INFORMATIVO KZ	0.08%
Alejandro Murat Hinojosa (PRI)	0.08%
La Noticia y el Comentario	0.73%
Alejandro Murat Hinojosa (PRI)	0.60%
José Antonio Estefan Garfias (PAN-PRD)	0.13%
La Voz de la Noticia (Pochutla)	0.45%
Alejandro Murat Hinojosa (PRI)	0.34%
Benjamín Robles Montoya (PT)	0.02%
José Antonio Estefan Garfias (PAN-PRD)	0.09%
LAS NOTICIAS DE LAS OCHO	0.90%
Alejandro Murat Hinojosa (PRI)	0.26%
José Antonio Estefan Garfias (PAN-PRD)	0.16%
Salomón Jara Cruz (MORENA)	0.48%
Libre Expresión (Huajuapán)	0.57%
Alejandro Murat Hinojosa (PRI)	0.57%
MD Noticias (Pto. Escondido)	0.95%
Alejandro Murat Hinojosa (PRI)	0.93%
José Antonio Estefan Garfias (PAN-PRD)	0.02%
Metrópoli	0.40%
Alejandro Murat Hinojosa (PRI)	0.40%
Micrófono Abierto (Putla)	0.58%
Alejandro Murat Hinojosa (PRI)	0.58%
Noti Ángel (Pto. Ángel)	0.26%
Alejandro Murat Hinojosa (PRI)	0.26%
Noticiero 97.7	0.27%

VALORACIÓN DE LA INFORMACIÓN	PORCENTAJE (TIEMPO)
Alejandro Murat Hinojosa (PRI)	0.16%
Benjamín Robles Montoya (PT)	0.11%
Oro (Huatulco)	1.11%
Alejandro Murat Hinojosa (PRI)	0.52%
José Antonio Estefan Garfias (PAN-PRD)	0.59%
Oro Noticias	0.28%
Joaquín Ruiz Salazar (PRS)	0.28%
PE Enlace (Pto. Escondido)	0.17%
Alejandro Murat Hinojosa (PRI)	0.09%
José Antonio Estefan Garfias (PAN-PRD)	0.09%
Primer Contacto (Huajuapán)	0.20%
Alejandro Murat Hinojosa (PRI)	0.12%
Benjamín Robles Montoya (PT)	0.08%
Neutra	80.98%
Adiario Radio	1.00%
José Antonio Estefan Garfias (PAN-PRD)	1.00%
BBM NOTICIAS (Salina Cruz)	1.79%
Alejandro Murat Hinojosa (PRI)	0.06%
José Antonio Estefan Garfias (PAN-PRD)	1.73%
Despertar (Pochutla)	2.16%
Alejandro Murat Hinojosa (PRI)	0.99%
Benjamín Robles Montoya (PT)	0.64%
José Antonio Estefan Garfias (PAN-PRD)	0.48%
Salomón Jara Cruz (MORENA)	0.05%
Encuentro	8.31%
Alejandro Murat Hinojosa (PRI)	1.92%
Benjamín Robles Montoya (PT)	2.04%
Francisco Javier Jiménez Jiménez (PUP)	1.79%
Joaquín Ruiz Salazar (PRS)	2.21%
José Antonio Estefan Garfias (PAN-PRD)	0.29%
Manuel Pérez Morales (PSD)	0.04%
Salomón Jara Cruz (MORENA)	0.02%
Encuentro Local (Lagunas)	0.30%
José Antonio Estefan Garfias (PAN-PRD)	0.30%
Enlace (Huatulco)	7.42%



Informe Semanal de Campaña a Gobernador del Estado

Del 9 al 15 de mayo de 2016

VALORACIÓN DE LA INFORMACIÓN ACTORES POLÍTICOS

RADIO



VALORACIÓN DE LA INFORMACIÓN	PORCENTAJE (TIEMPO)
Alejandro Murat Hinojosa (PRI)	2.78%
Benjamín Robles Montoya (PT)	3.39%
José Antonio Estefan Garfías (PAN-PRD)	1.14%
Salomón Jara Cruz (MORENA)	0.11%
Enlace Rádiorama	3.80%
Alejandro Murat Hinojosa (PRI)	0.77%
Benjamín Robles Montoya (PT)	1.59%
Francisco Javier Jiménez Jiménez (PUP)	0.11%
Joaquín Ruiz Salazar (PRS)	0.03%
José Antonio Estefan Garfías (PAN-PRD)	1.22%
Manuel Pérez Morales (PSD)	0.03%
Salomón Jara Cruz (MORENA)	0.06%
Este Día (Putla)	2.37%
Alejandro Murat Hinojosa (PRI)	0.97%
Benjamín Robles Montoya (PT)	0.90%
José Antonio Estefan Garfías (PAN-PRD)	0.50%
Fórmula Oaxaca	2.29%
Alejandro Murat Hinojosa (PRI)	0.69%
Benjamín Robles Montoya (PT)	0.05%
José Antonio Estefan Garfías (PAN-PRD)	1.54%
INFORMATIVO KZ	2.29%
Alejandro Murat Hinojosa (PRI)	0.20%
Benjamín Robles Montoya (PT)	0.02%
José Antonio Estefan Garfías (PAN-PRD)	2.04%
Salomón Jara Cruz (MORENA)	0.02%
La Noticia y el Comentario	0.73%
Alejandro Murat Hinojosa (PRI)	0.50%
José Antonio Estefan Garfías (PAN-PRD)	0.17%
Salomón Jara Cruz (MORENA)	0.06%
La Voz de la Noticia (Pochutla)	4.88%
Alejandro Murat Hinojosa (PRI)	1.37%
Benjamín Robles Montoya (PT)	0.22%
José Antonio Estefan Garfías (PAN-PRD)	1.96%
Manuel Pérez Morales (PSD)	0.01%
Salomón Jara Cruz (MORENA)	1.31%

VALORACIÓN DE LA INFORMACIÓN	PORCENTAJE (TIEMPO)
LAS NOTICIAS DE LAS OCHO	3.90%
Alejandro Murat Hinojosa (PRI)	1.44%
Benjamín Robles Montoya (PT)	1.28%
José Antonio Estefan Garfías (PAN-PRD)	0.65%
Salomón Jara Cruz (MORENA)	0.53%
Libre Expresión (Huajuapán)	2.06%
Alejandro Murat Hinojosa (PRI)	1.27%
Benjamín Robles Montoya (PT)	0.01%
Francisco Javier Jiménez Jiménez (PUP)	0.01%
José Antonio Estefan Garfías (PAN-PRD)	0.17%
Manuel Pérez Morales (PSD)	0.01%
Salomón Jara Cruz (MORENA)	0.57%
Matutino Rádiorama	1.38%
Alejandro Murat Hinojosa (PRI)	0.44%
Benjamín Robles Montoya (PT)	0.12%
Joaquín Ruiz Salazar (PRS)	0.08%
José Antonio Estefan Garfías (PAN-PRD)	0.54%
Salomón Jara Cruz (MORENA)	0.20%
MD Noticias (Pto. Escondido)	1.20%
Alejandro Murat Hinojosa (PRI)	0.50%
Benjamín Robles Montoya (PT)	0.47%
José Antonio Estefan Garfías (PAN-PRD)	0.23%
Metrópolis	2.45%
Alejandro Murat Hinojosa (PRI)	1.68%
Benjamín Robles Montoya (PT)	0.76%
José Antonio Estefan Garfías (PAN-PRD)	0.01%
Micrófono Abierto (Putla)	0.67%
Alejandro Murat Hinojosa (PRI)	0.19%
Benjamín Robles Montoya (PT)	0.27%
José Antonio Estefan Garfías (PAN-PRD)	0.20%
Noti Ángel (Pto. Ángel)	2.26%
Alejandro Murat Hinojosa (PRI)	1.33%
Benjamín Robles Montoya (PT)	0.17%
José Antonio Estefan Garfías (PAN-PRD)	0.74%
Salomón Jara Cruz (MORENA)	0.03%

Informe Semanal de Campaña a Gobernador del Estado

Del 9 al 15 de mayo de 2016

VALORACIÓN DE LA INFORMACIÓN ACTORES POLÍTICOS

RADIO



VALORACIÓN DE LA INFORMACIÓN	PORCENTAJE (TIEMPO)
Noticiario 97.7	8.18%
Alejandro Murat Hinojosa (PRI)	2.74%
Benjamín Robles Montoya (PT)	1.32%
José Antonio Estefan Garfías (PAN-PRD)	3.61%
Salomón Jara Cruz (MORENA)	0.51%
Oro (Huatulco)	4.31%
Alejandro Murat Hinojosa (PRI)	0.57%
Benjamín Robles Montoya (PT)	0.92%
José Antonio Estefan Garfías (PAN-PRD)	0.43%
Salomón Jara Cruz (MORENA)	2.38%
Oro Noticias	6.02%
Alejandro Murat Hinojosa (PRI)	2.12%
Benjamín Robles Montoya (PT)	1.11%
José Antonio Estefan Garfías (PAN-PRD)	0.77%
Salomón Jara Cruz (MORENA)	2.02%
ORP Noticias (Tuxtepec)	0.61%
Alejandro Murat Hinojosa (PRI)	0.52%
Benjamín Robles Montoya (PT)	0.02%
José Antonio Estefan Garfías (PAN-PRD)	0.02%
Salomón Jara Cruz (MORENA)	0.05%
Panorama Informativo Oaxaca	0.50%
Alejandro Murat Hinojosa (PRI)	0.20%
José Antonio Estefan Garfías (PAN-PRD)	0.29%
PE Enlace (Pto. Escondido)	2.11%
Alejandro Murat Hinojosa (PRI)	0.61%
José Antonio Estefan Garfías (PAN-PRD)	0.91%
Salomón Jara Cruz (MORENA)	0.58%
Política 360	2.04%
Alejandro Murat Hinojosa (PRI)	1.31%
Benjamín Robles Montoya (PT)	0.23%
Francisco Javier Jiménez Jiménez (PUP)	0.19%
José Antonio Estefan Garfías (PAN-PRD)	0.31%
Primer Contacto (Huaquapan)	3.99%
Alejandro Murat Hinojosa (PRI)	1.68%
Benjamín Robles Montoya (PT)	0.77%

VALORACIÓN DE LA INFORMACIÓN	PORCENTAJE (TIEMPO)
Francisco Javier Jiménez Jiménez (PUP)	0.09%
Joaquín Ruiz Salazar (PRS)	0.08%
José Antonio Estefan Garfías (PAN-PRD)	1.07%
Manuel Pérez Morales (PSD)	0.21%
Salomón Jara Cruz (MORENA)	0.09%
Puerto Ángel Informativo 360 (Pto. Ángel).	1.31%
Alejandro Murat Hinojosa (PRI)	0.41%
Benjamín Robles Montoya (PT)	0.01%
Francisco Javier Jiménez Jiménez (PUP)	0.01%
Joaquín Ruiz Salazar (PRS)	0.01%
José Antonio Estefan Garfías (PAN-PRD)	0.85%
Manuel Pérez Morales (PSD)	0.01%
Salomón Jara Cruz (MORENA)	0.01%
Resonancias radio	0.68%
Alejandro Murat Hinojosa (PRI)	0.26%
Benjamín Robles Montoya (PT)	0.28%
José Antonio Estefan Garfías (PAN-PRD)	0.15%
Positiva	9.71%
BBM NOTICIAS (Salina Cruz)	0.12%
Alejandro Murat Hinojosa (PRI)	0.08%
José Antonio Estefan Garfías (PAN-PRD)	0.04%
Despertar (Pochutla)	0.30%
Alejandro Murat Hinojosa (PRI)	0.03%
José Antonio Estefan Garfías (PAN-PRD)	0.27%
Enlace (Huatulco)	0.43%
Alejandro Murat Hinojosa (PRI)	0.15%
Benjamín Robles Montoya (PT)	0.28%
Enlace Radiorama	1.32%
Alejandro Murat Hinojosa (PRI)	1.32%
Fórmula Oaxaca	0.59%
Alejandro Murat Hinojosa (PRI)	0.59%
INFORMATIVO KZ	0.04%
Alejandro Murat Hinojosa (PRI)	0.04%
La Voz de la Noticia (Pochutla)	1.14%
Alejandro Murat Hinojosa (PRI)	0.93%

Informe Semanal de Campaña a Gobernador del Estado

Del 9 al 15 de mayo de 2016

VALORACIÓN DE LA INFORMACIÓN ACTORES POLÍTICOS

RADIO



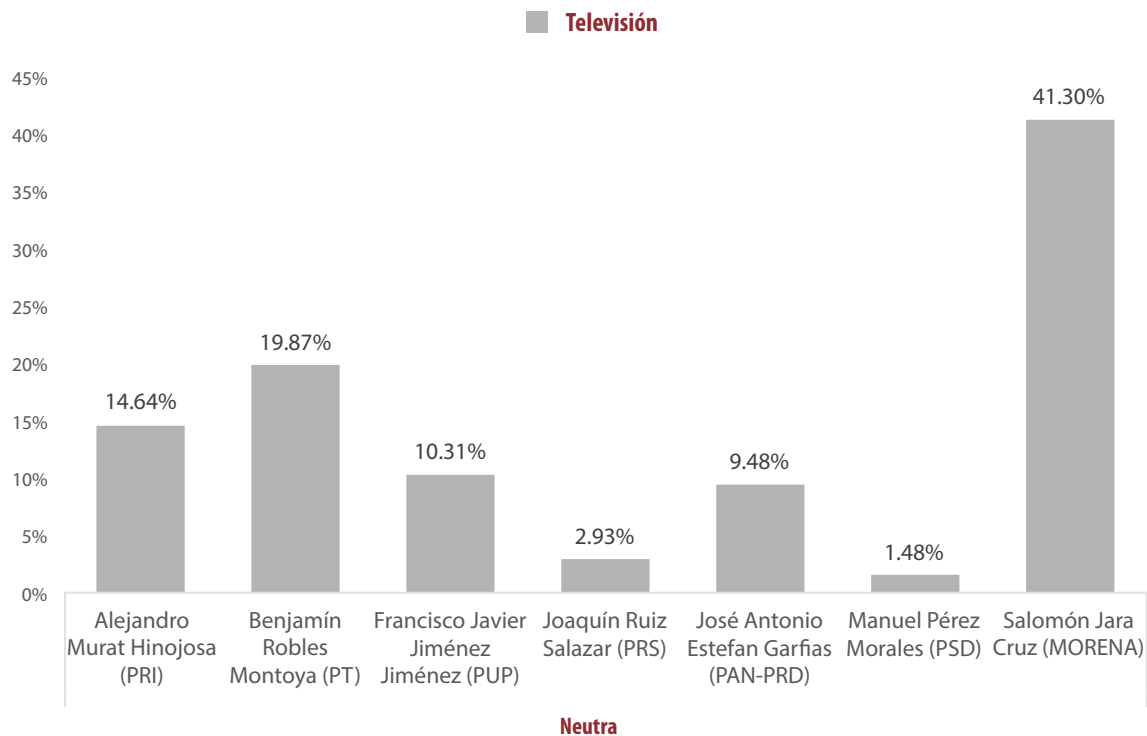
VALORACIÓN DE LA INFORMACIÓN	PORCENTAJE (TIEMPO)
Benjamín Robles Montoya (PT)	0.17%
José Antonio Estefan Garfias (PAN-PRD)	0.03%
LAS NOTICIAS DE LAS OCHO	0.31%
Alejandro Murat Hinojosa (PRI)	0.10%
Benjamín Robles Montoya (PT)	0.20%
José Antonio Estefan Garfias (PAN-PRD)	0.01%
Libre Expresión (Huaquapan)	0.01%
Joaquín Ruiz Salazar (PRS)	0.01%
Matutino Radiorama	0.30%
Alejandro Murat Hinojosa (PRI)	0.30%
MD Noticias (Pto. Escondido)	1.38%
Alejandro Murat Hinojosa (PRI)	1.19%
Benjamín Robles Montoya (PT)	0.14%
José Antonio Estefan Garfias (PAN-PRD)	0.05%
Metrópolis	1.53%
Alejandro Murat Hinojosa (PRI)	1.53%
Noti Ángel (Pto. Ángel)	0.58%
Benjamín Robles Montoya (PT)	0.17%
José Antonio Estefan Garfias (PAN-PRD)	0.40%
Noticiero 97.7	0.49%

VALORACIÓN DE LA INFORMACIÓN	PORCENTAJE (TIEMPO)
José Antonio Estefan Garfias (PAN-PRD)	0.49%
Oro (Huatulco)	0.44%
Alejandro Murat Hinojosa (PRI)	0.10%
José Antonio Estefan Garfias (PAN-PRD)	0.34%
Oro Noticias	0.06%
Alejandro Murat Hinojosa (PRI)	0.06%
ORP Noticias (Tuxtepec)	0.14%
Alejandro Murat Hinojosa (PRI)	0.09%
José Antonio Estefan Garfias (PAN-PRD)	0.02%
Salomón Jara Cruz (MORENA)	0.03%
PE Enlace (Pto. Escondido)	0.35%
Alejandro Murat Hinojosa (PRI)	0.25%
Salomón Jara Cruz (MORENA)	0.10%
Primer Contacto (Huaquapan)	0.02%
Alejandro Murat Hinojosa (PRI)	0.01%
José Antonio Estefan Garfias (PAN-PRD)	0.01%
Puerto Ángel Informativo 360 (Pto. Ángel).	0.16%
Alejandro Murat Hinojosa (PRI)	0.16%
TOTAL GENERAL	100%

Informe Semanal de Campaña a Gobernador del Estado

Del 9 al 15 de mayo de 2016

VALORACIÓN DE LA INFORMACIÓN ACTORES POLÍTICOS TELEVISIÓN



- El tiempo total en televisión de espacios noticiosos dedicado a actores políticos fue de 2 horas, 2 minutos, 44 segundos, los cuales corresponden en su totalidad a la valoración de la información como **Neutra**.
- Se registró un total de 139 menciones, las cuales corresponden en su totalidad a la valoración de la información como **Neutra**.
- **Salomón Jara Cruz** fue el actor político con más tiempo en la valoración de la información como **Neutra**, registrando 50 minutos, 41 segundos.
- **Alejandro Murat Hinojosa** fue el actor político con más menciones en la valoración de la información como **Neutra**, registrando un total de 24.
- La información detallada de esta variable podrá consultarse en la tabla, misma que incluye valoración, actores políticos, porcentajes, tiempos y menciones.

Informe Semanal de Campaña a Gobernador del Estado

Del 9 al 15 de mayo de 2016

VALORACIÓN DE LA INFORMACIÓN ACTORES POLÍTICOS TELEVISIÓN



VALORACIÓN DE LA INFORMACIÓN	PORCENTAJE (TIEMPO)	TIEMPO	MENCIONES
Neutra	100%	02:02:44	139
Alejandro Murat Hinojosa (PRI)	14.64%	00:17:58	24
Benjamín Robles Montoya (PT)	19.87%	00:24:23	23
Francisco Javier Jiménez Jiménez (PUP)	10.31%	00:12:39	18
Joaquín Ruiz Salazar (PRS)	2.93%	00:03:36	17
José Antonio Estefan Garfías (PAN-PRD)	9.48%	00:11:38	21
Manuel Pérez Morales (PSD)	1.48%	00:01:49	14
Salomón Jara Cruz (MORENA)	41.30%	00:50:41	22
Total general	100%	02:02:44	139
Francisco Javier Jiménez Jiménez	18.87%	00:38:55	20
Joaquín Ruiz Salazar	10.54%	00:21:44	21
Manuel Pérez Morales	11.58%	00:23:53	20
TOTAL GENERAL	100%	03:26:16	163

VALORACIÓN DE LA INFORMACIÓN	PORCENTAJE (TIEMPO)
Neutra	100%
HECHOS MERIDIANO	9.38%
Alejandro Murat Hinojosa (PRI)	1.21%
Benjamín Robles Montoya (PT)	4.51%
Francisco Javier Jiménez Jiménez (PUP)	0.69%
Joaquín Ruiz Salazar (PRS)	0.43%
José Antonio Estefan Garfías (PAN-PRD)	1.43%
Manuel Pérez Morales (PSD)	0.41%
Salomón Jara Cruz (MORENA)	0.71%
HECHOS NOCHE	5.92%
Alejandro Murat Hinojosa (PRI)	1.14%
Benjamín Robles Montoya (PT)	0.35%
Francisco Javier Jiménez Jiménez (PUP)	0.79%
Joaquín Ruiz Salazar (PRS)	0.68%
José Antonio Estefan Garfías (PAN-PRD)	1.17%
Manuel Pérez Morales (PSD)	0.53%
Salomón Jara Cruz (MORENA)	1.26%
INFO 7	13.44%
Alejandro Murat Hinojosa (PRI)	7.32%

VALORACIÓN DE LA INFORMACIÓN	PORCENTAJE (TIEMPO)
Benjamín Robles Montoya (PT)	1.55%
Francisco Javier Jiménez Jiménez (PUP)	0.86%
Joaquín Ruiz Salazar (PRS)	0.56%
José Antonio Estefan Garfías (PAN-PRD)	1.89%
Manuel Pérez Morales (PSD)	0.54%
Salomón Jara Cruz (MORENA)	0.73%
NOTICIAS CORTV	63.53%
Alejandro Murat Hinojosa (PRI)	1.98%
Benjamín Robles Montoya (PT)	11.81%
Francisco Javier Jiménez Jiménez (PUP)	7.97%
Joaquín Ruiz Salazar (PRS)	1.26%
José Antonio Estefan Garfías (PAN-PRD)	1.90%
Salomón Jara Cruz (MORENA)	38.59%
NOTICIEROS TELEvisa OAXACA	7.73%
Alejandro Murat Hinojosa (PRI)	2.99%
Benjamín Robles Montoya (PT)	1.64%
José Antonio Estefan Garfías (PAN-PRD)	3.10%
Total general	100%

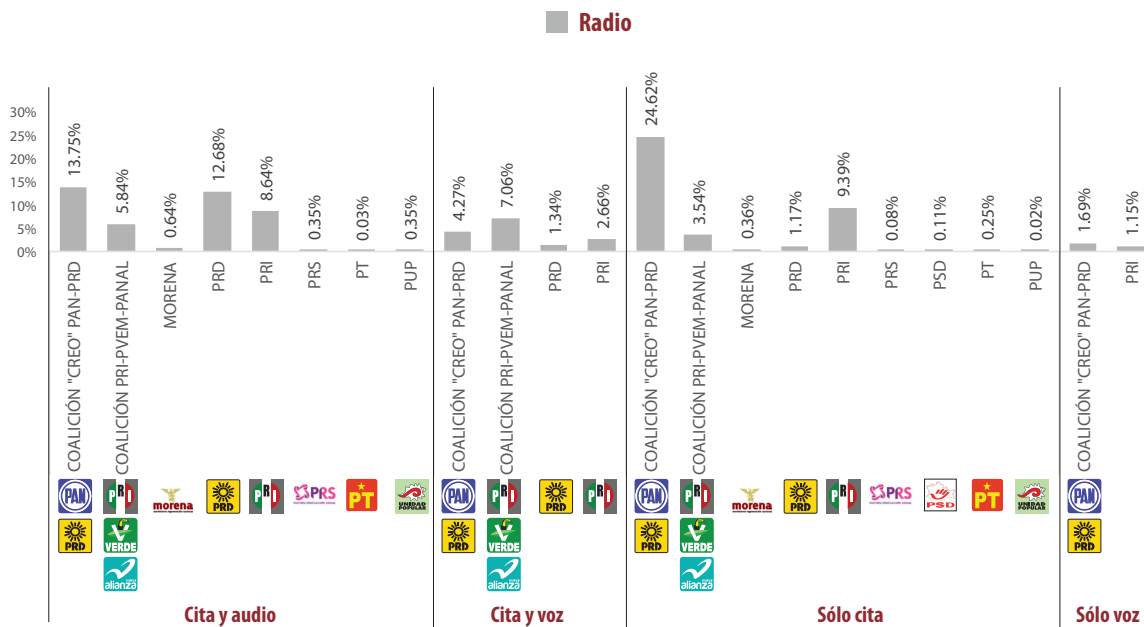


Informe Semanal de Campaña a Gobernador del Estado

Del 9 al 15 de mayo de 2016

RECURSOS TÉCNICOS POR PARTIDOS POLÍTICOS Y COALICIONES

RADIO



- El tiempo total en radio en espacios noticiosos dedicado a partidos políticos y coaliciones fue de 4 horas, 42 minutos, 55 segundos, de los cuales:
- 1 hora, 59 minutos, 37 segundos corresponden al recurso técnico **Cita y audio**; 1 hora, 51 minutos, 54 segundos a **Sólo cita**; 43 minutos, 22 segundos a **Cita y Voz**; y 8 minutos, 2 segundos a **Sólo Voz**.
- Se registraron un total de 172 menciones, de las cuales 111 corresponden al recurso técnico utilizado **Sólo Cita**; 49 a **Cita y audio**; 10 a **Cita y Voz**; y 2 a **Sólo voz**.
- La coalición "CREO" PAN-PRD fue quien más tiempo y menciones tuvo en esta variable, registrando 1 hora, 9 minutos, 39 segundos; y 46 menciones en el recurso técnico **Sólo cita**.
- La información detallada de esta variable podrá consultarse en la tabla, misma que incluye recursos, partidos políticos, coaliciones, porcentajes, tiempos y menciones.

Informe Semanal de Campaña a Gobernador del Estado

Del 9 al 15 de mayo de 2016

RECURSOS TÉCNICOS POR PARTIDOS POLÍTICOS Y COALICIONES

RADIO



RECURSO TÉCNICO UTILIZADO PARA PRESENTAR LA INFORMACIÓN	PORCENTAJE (TIEMPO)	TIEMPO	MENCIONES
Cita y audio	42.28%	01:59:37	49
COALICIÓN "CREO" PAN-PRD	13.75%	00:38:54	18
COALICIÓN PRI-PVEM-PANAL	5.84%	00:16:31	7
MORENA	0.64%	00:01:49	3
PRD	12.68%	00:35:52	6
PRI	8.64%	00:24:26	12
PRS	0.35%	00:01:00	1
PT	0.03%	00:00:05	1
PUP	0.35%	00:01:00	1
Cita y voz	15.33%	00:43:22	10
COALICIÓN "CREO" PAN-PRD	4.27%	00:12:05	5
COALICIÓN PRI-PVEM-PANAL	7.06%	00:19:59	2
PRD	1.34%	00:03:47	1
PRI	2.66%	00:07:31	2
Sólo cita	39.55%	01:51:54	111
COALICIÓN "CREO" PAN-PRD	24.62%	01:09:39	46
COALICIÓN PRI-PVEM-PANAL	3.54%	00:10:01	22
MORENA	0.36%	00:01:01	6
PRD	1.17%	00:03:19	1
PRI	9.39%	00:26:34	21
PRS	0.08%	00:00:14	2
PSD	0.11%	00:00:19	3
PT	0.25%	00:00:43	9
PUP	0.02%	00:00:04	1
Sólo voz	2.84%	00:08:02	2
COALICIÓN "CREO" PAN-PRD	1.69%	00:04:47	1
PRI	1.15%	00:03:15	1
TOTAL GENERAL	100%	04:42:55	172

Informe Semanal de Campaña a Gobernador del Estado

Del 9 al 15 de mayo de 2016

RECURSOS TÉCNICOS POR PARTIDOS POLÍTICOS Y COALICIONES

RADIO



RECURSO TÉCNICO UTILIZADO PARA PRESENTAR LA INFORMACIÓN	PORCENTAJE (TIEMPO)
Cita y audio	42.28%
Adiario Radio	3.63%
PRI	3.63%
BBM NOTICIAS (Salina Cruz)	0.64%
COALICIÓN "CREO" PAN-PRD	0.29%
PRI	0.34%
Encuentro	3.24%
COALICIÓN "CREO" PAN-PRD	0.29%
PRD	1.47%
PRI	0.77%
PRS	0.35%
PUP	0.35%
Enlace Radorama	6.39%
PRD	6.39%
Fórmula Oaxaca	3.80%
MORENA	0.23%
PRD	3.34%
PRI	0.23%
La Noticia y el Comentario	1.90%
COALICIÓN "CREO" PAN-PRD	1.46%
PRI	0.44%
La Voz de la Noticia (Pochutla)	2.85%
COALICIÓN "CREO" PAN-PRD	0.96%
COALICIÓN PRI-PVEM-PANAL	0.12%
MORENA	0.29%
PRI	1.47%
LAS NOTICIAS DE LAS OCHO	0.03%
PT	0.03%
Matutino Radorama	1.42%
COALICIÓN "CREO" PAN-PRD	1.42%
Metrópolis	1.00%
COALICIÓN "CREO" PAN-PRD	1.00%
Noti Ángel (Pto. Ángel)	1.47%
COALICIÓN "CREO" PAN-PRD	0.59%
PRI	0.88%
Noticiero 97.7	1.80%
COALICIÓN "CREO" PAN-PRD	0.59%
PRD	1.21%
Oro (Huatulco)	0.82%
COALICIÓN "CREO" PAN-PRD	0.53%
PRI	0.29%

RECURSO TÉCNICO UTILIZADO PARA PRESENTAR LA INFORMACIÓN	PORCENTAJE (TIEMPO)
Oro Noticias	11.00%
COALICIÓN "CREO" PAN-PRD	5.56%
COALICIÓN PRI-PVEM-PANAL	5.05%
PRD	0.27%
PRI	0.13%
PE Enlace (Pto. Escondido)	0.95%
COALICIÓN "CREO" PAN-PRD	0.39%
MORENA	0.12%
PRI	0.45%
Primer Contacto (Huaquapan)	0.37%
COALICIÓN PRI-PVEM-PANAL	0.37%
Puerto Ángel Informativo 360 (Pto. Ángel).	0.97%
COALICIÓN "CREO" PAN-PRD	0.66%
COALICIÓN PRI-PVEM-PANAL	0.31%
Cita y voz	15.33%
Encuentro	0.70%
COALICIÓN "CREO" PAN-PRD	0.70%
Este Día (Putla)	0.44%
COALICIÓN "CREO" PAN-PRD	0.44%
La Noticia y el Comentario	7.06%
COALICIÓN PRI-PVEM-PANAL	7.06%
Matutino Radorama	5.31%
COALICIÓN "CREO" PAN-PRD	1.32%
PRD	1.34%
PRI	2.66%
Metrópolis	1.27%
COALICIÓN "CREO" PAN-PRD	1.27%
Noticiero 97.7	0.55%
COALICIÓN "CREO" PAN-PRD	0.55%
Sólo cita	39.55%
Adiario Radio	2.14%
PRI	2.14%
BBM NOTICIAS (Salina Cruz)	0.38%
COALICIÓN "CREO" PAN-PRD	0.18%
COALICIÓN PRI-PVEM-PANAL	0.03%
PRI	0.18%
Encuentro	5.56%
COALICIÓN "CREO" PAN-PRD	3.49%
COALICIÓN PRI-PVEM-PANAL	1.25%
PRI	0.70%

Informe Semanal de Campaña a Gobernador del Estado

Del 9 al 15 de mayo de 2016

RECURSOS TÉCNICOS POR PARTIDOS POLÍTICOS Y COALICIONES RADIO



RECURSO TÉCNICO UTILIZADO PARA PRESENTAR LA INFORMACIÓN	PORCENTAJE (TIEMPO)
PRS	0.06%
PSD	0.06%
Enlace (Huautlco)	0.53%
COALICIÓN "CREO" PAN-PRD	0.27%
COALICIÓN PRI-PVEM-PANAL	0.06%
PRI	0.15%
PT	0.06%
Este Día (Putla)	0.46%
COALICIÓN "CREO" PAN-PRD	0.17%
COALICIÓN PRI-PVEM-PANAL	0.02%
MORENA	0.02%
PRI	0.15%
PRS	0.02%
PSD	0.02%
PT	0.02%
PUP	0.02%
Fórmula Oaxaca	0.62%
COALICIÓN "CREO" PAN-PRD	0.53%
PRI	0.09%
INFORMATIVO KZ	1.94%
COALICIÓN "CREO" PAN-PRD	1.87%
PRI	0.08%
La Noticia y el Comentario	12.22%
COALICIÓN "CREO" PAN-PRD	8.98%
COALICIÓN PRI-PVEM-PANAL	1.17%
PRD	1.17%
PRI	0.90%
La Voz de la Noticia (Pochutla)	0.55%
COALICIÓN "CREO" PAN-PRD	0.15%
COALICIÓN PRI-PVEM-PANAL	0.12%
MORENA	0.10%
PRI	0.12%
PT	0.06%
LAS NOTICIAS DE LAS OCHO	0.87%
COALICIÓN "CREO" PAN-PRD	0.52%
COALICIÓN PRI-PVEM-PANAL	0.15%
MORENA	0.18%
PT	0.03%
LIBRE EXPRESIÓN (HUAJUAPAN)	0.03%
COALICIÓN PRI-PVEM-PANAL	0.03%

RECURSO TÉCNICO UTILIZADO PARA PRESENTAR LA INFORMACIÓN	PORCENTAJE (TIEMPO)
MATUTINO RADIORAMA	1.85%
COALICIÓN "CREO" PAN-PRD	1.53%
PRI	0.32%
MD NOTICIAS (PTO. ESCONDIDO)	4.19%
COALICIÓN "CREO" PAN-PRD	3.75%
COALICIÓN PRI-PVEM-PANAL	0.06%
PRI	0.32%
PT	0.06%
METRÓPOLI	0.11%
PRI	0.11%
MICRÓFONO ABIERTO (PUTLA)	0.30%
COALICIÓN "CREO" PAN-PRD	0.30%
NOTI ÁNGEL (PTO. ÁNGEL)	0.02%
PT	0.02%
NOTICIARIO 97.7	0.80%
COALICIÓN "CREO" PAN-PRD	0.33%
COALICIÓN PRI-PVEM-PANAL	0.14%
PRI	0.32%
ORO (HUATULCO)	0.06%
MORENA	0.06%
ORO NOTICIAS	4.40%
COALICIÓN "CREO" PAN-PRD	1.31%
COALICIÓN PRI-PVEM-PANAL	0.31%
PRI	2.78%
ORP NOTICIAS (TUXTEPEC)	0.15%
COALICIÓN "CREO" PAN-PRD	0.12%
COALICIÓN PRI-PVEM-PANAL	0.03%
PE ENLACE (PTO. ESCONDIDO)	0.15%
COALICIÓN "CREO" PAN-PRD	0.09%
COALICIÓN PRI-PVEM-PANAL	0.06%
PRIMER CONTACTO (HUAJUAPAN)	2.19%
COALICIÓN "CREO" PAN-PRD	1.03%
COALICIÓN PRI-PVEM-PANAL	0.09%
PRI	1.04%
PSD	0.03%
PUERTO ÁNGEL INFORMATIVO 360 (PTO. ÁNGEL).	0.03%
COALICIÓN PRI-PVEM-PANAL	0.03%

Informe Semanal de Campaña a Gobernador del Estado

Del 9 al 15 de mayo de 2016

RECURSOS TÉCNICOS POR PARTIDOS POLÍTICOS Y COALICIONES RADIO

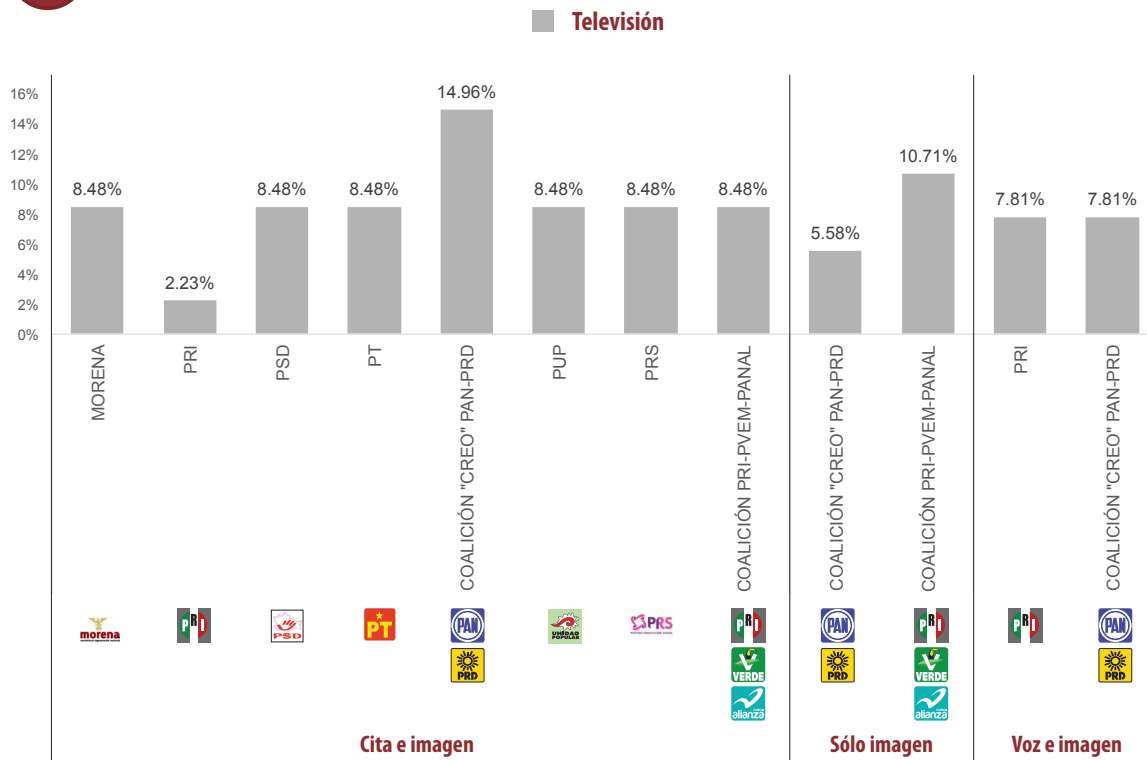


RECURSO TÉCNICO UTILIZADO PARA PRESENTAR LA INFORMACIÓN	PORCENTAJE (TIEMPO)
SÓLO VOZ	2.84%
MICRÓFONO ABIERTO (PUTLA)	1.69%
COALICIÓN "CREO" PAN-PRD	1.69%
ORO (HUATULCO)	1.15%
PRI	1.15%
TOTAL GENERAL	100%

Informe Semanal de Campaña a Gobernador del Estado

Del 9 al 15 de mayo de 2016

RECURSOS TÉCNICOS POR PARTIDOS POLÍTICOS Y COALICIONES TELEVISIÓN



- El tiempo total en espacios noticiosos de televisión dedicado a partidos políticos y coaliciones, fue de 7 minutos, 28 segundos, de los cuales:
- 5 minutos, 5 segundos corresponden al recurso técnico **Cita e imagen**; 1 minuto, 13 segundos a **Sólo imagen**; y 1 minuto, 10 segundos a **Voz e imagen**.
- Se registraron 21 menciones las cuales:
- 17 corresponden a al recurso técnico utilizado **Cita e Imagen**; 2 a **Sólo imagen**; y 2 a **Voz e imagen**.
- La coalición **CREO PAN-PRD** fue quien tuvo el mayor tiempo y menciones en esta variable, registrando 1 minuto, 7 segundos, y 4 menciones en el recurso técnico **Cita e imagen**.

Informe Semanal de Campaña a Gobernador del Estado

Del 9 al 15 de mayo de 2016

RECURSOS TÉCNICOS POR PARTIDOS POLÍTICOS Y COALICIONES TELEVISIÓN



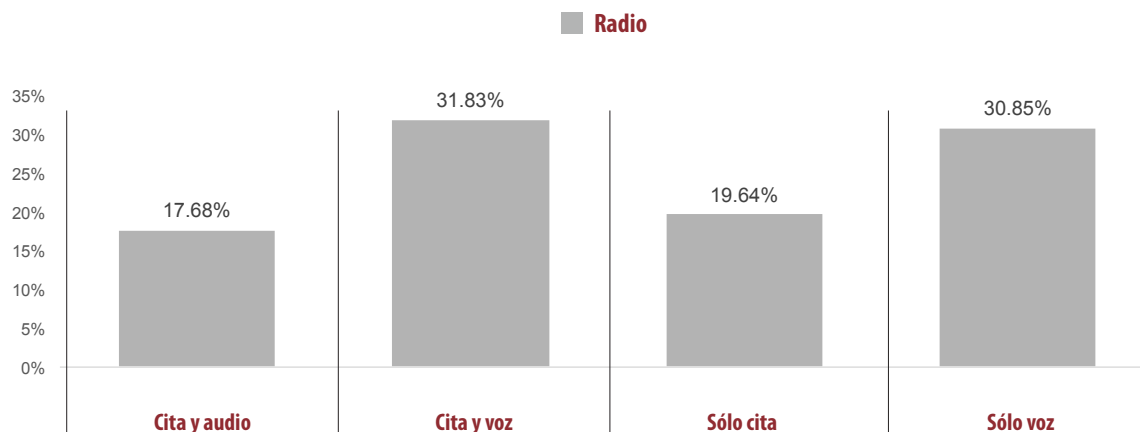
RECURSO TÉCNICO UTILIZADO PARA PRESENTAR LA INFORMACIÓN	PORCENTAJE (TIEMPO)	TIEMPO	MENCIONES
Cita e imagen	68.08%	00:05:05	17
MORENA	8.48%	00:00:38	2
PRI	2.23%	00:00:10	1
PSD	8.48%	00:00:38	2
PT	8.48%	00:00:38	2
COALICIÓN "CREO" PAN-PRD	14.96%	00:01:07	4
PUP	8.48%	00:00:38	2
PRS	8.48%	00:00:38	2
COALICIÓN PRI-PVEM-PANAL	8.48%	00:00:38	2
SÓLO IMAGEN	16.29%	00:01:13	2
COALICIÓN "CREO" PAN-PRD	5.58%	00:00:25	1
COALICIÓN PRI-PVEM-PANAL	10.71%	00:00:48	1
VOZ E IMAGEN	15.63%	00:01:10	2
PRI	7.81%	00:00:35	1
COALICIÓN "CREO" PAN-PRD	7.81%	00:00:35	1
TOTAL GENERAL	100%	00:07:28	21

RECURSO TÉCNICO UTILIZADO PARA PRESENTAR LA INFORMACIÓN	PORCENTAJE (TIEMPO)
Cita e imagen	68.08%
HECHOS MERIDIANO	8.71%
PRI	2.23%
COALICIÓN "CREO" PAN-PRD	6.47%
NOTICIAS CORTV	59.38%
MORENA	8.48%
PSD	8.48%
PT	8.48%
COALICIÓN "CREO" PAN-PRD	8.48%
PUP	8.48%
PRS	8.48%
COALICIÓN PRI-PVEM-PANAL	8.48%
Sólo imagen	16.29%
HECHOS NOCHE	16.29%
COALICIÓN "CREO" PAN-PRD	5.58%
COALICIÓN PRI-PVEM-PANAL	10.71%
Voz e imagen	15.63%
INFO 7	15.63%
PRI	7.81%
COALICIÓN "CREO" PAN-PRD	7.81%
TOTAL GENERAL	100%

Informe Semanal de Campaña a Gobernador del Estado

Del 9 al 15 de mayo de 2016

RECURSOS TÉCNICOS POR ACTORES POLÍTICOS RADIO



- El tiempo total en espacios noticiosos de radio dedicado a actores políticos fue de 16 horas, 9 minutos, 30 segundos, de los cuales:
- 5 horas, 8 minutos, 34 segundos corresponden al recurso técnico **Cita y Voz**; 4 horas, 59 minutos, 7 segundos a **Sólo voz**; 3 horas, 10 minutos, 27 segundos a **Sólo Cita**; y 2 horas, 51 minutos, 22 segundos a **Cita y Audio**.
- Se registró un total de **492** menciones, de las cuales 254 corresponden al recurso técnico utilizado **Sólo Cita**; 115 al recurso **Cita y voz**; 91 al recurso de **Cita y audio**; y 32 al recurso de **Sólo voz**.
- **Alejandro Murat Hinojosa** fue el actor político con más tiempo y el mayor número de menciones en esta variable, registrando 1 hora, 51 minutos, 28 segundos en el recurso técnico **Cita y voz**; y 94 menciones en el recurso de **Sólo Cita**.
- La información detallada de esta variable podrá consultarse en la tabla, misma que incluye recursos, actores políticos, espacios noticiosos, porcentajes, tiempos y menciones.

Informe Semanal de Campaña a Gobernador del Estado

Del 9 al 15 de mayo de 2016

RECURSOS TÉCNICOS POR ACTORES POLÍTICOS

RADIO



RECURSO TÉCNICO UTILIZADO PARA PRESENTAR LA INFORMACIÓN	PORCENTAJE (TIEMPO)	TIEMPO	MENCIONES
Cita y audio	17.68%	02:51:22	91
Alejandro Murat Hinojosa (PRI)	11.48%	01:51:19	47
Benjamín Robles Montoya (PT)	1.95%	00:18:54	13
José Antonio Estefan Garfias (PAN-PRD)	3.51%	00:34:04	24
Salomón Jara Cruz (MORENA)	0.73%	00:07:05	7
Cita y voz	31.83%	05:08:34	115
Alejandro Murat Hinojosa (PRI)	11.50%	01:51:28	49
Benjamín Robles Montoya (PT)	9.63%	01:33:20	24
Francisco Javier Jiménez Jiménez (PUP)	0.19%	00:01:50	1
José Antonio Estefan Garfias (PAN-PRD)	10.31%	01:39:57	38
Manuel Pérez Morales (PSD)	0.12%	00:01:12	1
Salomón Jara Cruz (MORENA)	0.08%	00:00:47	2
Sólo cita	19.64%	03:10:27	254
Alejandro Murat Hinojosa (PRI)	8.68%	01:24:11	94
Benjamín Robles Montoya (PT)	1.64%	00:15:54	27
Francisco Javier Jiménez Jiménez (PUP)	0.27%	00:02:35	9
Joaquín Ruiz Salazar (PRS)	0.53%	00:05:10	8
José Antonio Estefan Garfias (PAN-PRD)	6.27%	01:00:47	78
Manuel Pérez Morales (PSD)	0.18%	00:01:46	7
Salomón Jara Cruz (MORENA)	2.07%	00:20:04	31
Sólo voz	30.85%	04:59:07	32
Alejandro Murat Hinojosa (PRI)	8.70%	01:24:20	10
Benjamín Robles Montoya (PT)	4.54%	00:43:59	6
Francisco Javier Jiménez Jiménez (PUP)	1.75%	00:16:58	1
Joaquín Ruiz Salazar (PRS)	2.17%	00:21:02	1
José Antonio Estefan Garfias (PAN-PRD)	7.29%	01:10:41	8
Salomón Jara Cruz (MORENA)	6.41%	01:02:07	6
TOTAL GENERAL	100%	16:09:30	492

Informe Semanal de Campaña a Gobernador del Estado

Del 9 al 15 de mayo de 2016

RECURSOS TÉCNICOS POR ACTORES POLÍTICOS RADIO



RECURSO TÉCNICO UTILIZADO PARA PRESENTAR LA INFORMACIÓN	PORCENTAJE (TIEMPO)
Cita y audio	17.68%
BBM NOTICIAS (Salina Cruz)	0.03%
José Antonio Estefan Garfias (PAN-PRD)	0.03%
Despertar (Pochutla)	0.95%
Alejandro Murat Hinojosa (PRI)	0.10%
Benjamín Robles Montoya (PT)	0.53%
José Antonio Estefan Garfias (PAN-PRD)	0.27%
Salomón Jara Cruz (MORENA)	0.05%
Encuentro	0.69%
José Antonio Estefan Garfias (PAN-PRD)	0.69%
Enlace (Huatulco)	0.97%
Alejandro Murat Hinojosa (PRI)	0.62%
Benjamín Robles Montoya (PT)	0.28%
José Antonio Estefan Garfias (PAN-PRD)	0.07%
Enlace Radorama	2.07%
Alejandro Murat Hinojosa (PRI)	1.91%
José Antonio Estefan Garfias (PAN-PRD)	0.16%
Este Día (Putla)	0.08%
Benjamín Robles Montoya (PT)	0.07%
José Antonio Estefan Garfias (PAN-PRD)	0.01%
Fórmula Oaxaca	0.59%
Alejandro Murat Hinojosa (PRI)	0.59%
INFORMATIVO KZ	0.02%
Alejandro Murat Hinojosa (PRI)	0.02%
La Noticia y el Comentario	0.26%
Alejandro Murat Hinojosa (PRI)	0.26%
La Voz de la Noticia (Pochutla)	1.67%
Alejandro Murat Hinojosa (PRI)	1.27%
Benjamín Robles Montoya (PT)	0.21%
José Antonio Estefan Garfias (PAN-PRD)	0.17%
Salomón Jara Cruz (MORENA)	0.02%
LAS NOTICIAS DE LAS OCHO	1.01%
Alejandro Murat Hinojosa (PRI)	0.22%
Benjamín Robles Montoya (PT)	0.20%
José Antonio Estefan Garfias (PAN-PRD)	0.12%
Salomón Jara Cruz (MORENA)	0.48%
Libre Expresión (Huaquapan)	0.57%

RECURSO TÉCNICO UTILIZADO PARA PRESENTAR LA INFORMACIÓN	PORCENTAJE (TIEMPO)
Alejandro Murat Hinojosa (PRI)	0.57%
MD Noticias (Pto. Escondido)	1.12%
Alejandro Murat Hinojosa (PRI)	1.12%
Metrópoli	1.53%
Alejandro Murat Hinojosa (PRI)	1.53%
Noti Ángel (Pto. Ángel)	1.89%
Alejandro Murat Hinojosa (PRI)	1.18%
Benjamín Robles Montoya (PT)	0.17%
José Antonio Estefan Garfias (PAN-PRD)	0.54%
Noticiero 97.7	1.27%
Alejandro Murat Hinojosa (PRI)	0.63%
Benjamín Robles Montoya (PT)	0.20%
José Antonio Estefan Garfias (PAN-PRD)	0.43%
Oro (Huatulco)	1.21%
Alejandro Murat Hinojosa (PRI)	0.62%
José Antonio Estefan Garfias (PAN-PRD)	0.59%
Oro Noticias	0.44%
Alejandro Murat Hinojosa (PRI)	0.11%
José Antonio Estefan Garfias (PAN-PRD)	0.33%
ORP Noticias (Tuxtepec)	0.45%
Alejandro Murat Hinojosa (PRI)	0.33%
Benjamín Robles Montoya (PT)	0.02%
José Antonio Estefan Garfias (PAN-PRD)	0.02%
Salomón Jara Cruz (MORENA)	0.09%
PE Enlace (Pto. Escondido)	0.34%
Alejandro Murat Hinojosa (PRI)	0.15%
José Antonio Estefan Garfias (PAN-PRD)	0.09%
Salomón Jara Cruz (MORENA)	0.10%
Primer Contacto (Huaquapan)	0.11%
Alejandro Murat Hinojosa (PRI)	0.11%
Puerto Ángel Informativo 360 (Pto. Ángel).	0.13%
Alejandro Murat Hinojosa (PRI)	0.13%
Resonancias radio	0.28%
Benjamín Robles Montoya (PT)	0.28%
Cita y voz	31.83%
Despertar (Pochutla)	1.30%
Alejandro Murat Hinojosa (PRI)	0.86%

Informe Semanal de Campaña a Gobernador del Estado

Del 9 al 15 de mayo de 2016

RECURSOS TÉCNICOS POR ACTORES POLÍTICOS RADIO



RECURSO TÉCNICO UTILIZADO PARA PRESENTAR LA INFORMACIÓN	PORCENTAJE (TIEMPO)
José Antonio Estefan Garfias (PAN-PRD)	0.44%
Encuentro	3.90%
Alejandro Murat Hinojosa (PRI)	1.90%
Benjamín Robles Montoya (PT)	2.00%
Enlace (Huatulco)	3.96%
Alejandro Murat Hinojosa (PRI)	1.15%
Benjamín Robles Montoya (PT)	2.33%
José Antonio Estefan Garfias (PAN-PRD)	0.48%
Enlace Radorama	2.65%
Alejandro Murat Hinojosa (PRI)	0.09%
Benjamín Robles Montoya (PT)	1.56%
José Antonio Estefan Garfias (PAN-PRD)	1.01%
Este Día (Putla)	1.41%
Alejandro Murat Hinojosa (PRI)	0.85%
Benjamín Robles Montoya (PT)	0.14%
José Antonio Estefan Garfias (PAN-PRD)	0.41%
Fórmula Oaxaca	1.89%
Alejandro Murat Hinojosa (PRI)	0.37%
José Antonio Estefan Garfias (PAN-PRD)	1.52%
La Noticia y el Comentario	0.75%
Alejandro Murat Hinojosa (PRI)	0.75%
La Voz de la Noticia (Pochutla)	1.37%
Benjamín Robles Montoya (PT)	0.15%
José Antonio Estefan Garfias (PAN-PRD)	1.14%
Salomón Jara Cruz (MORENA)	0.07%
LAS NOTICIAS DE LAS OCHO	2.66%
Alejandro Murat Hinojosa (PRI)	0.92%
Benjamín Robles Montoya (PT)	1.28%
José Antonio Estefan Garfias (PAN-PRD)	0.45%
Salomón Jara Cruz (MORENA)	0.01%
Libre Expresión (Huaquapan)	0.12%
José Antonio Estefan Garfias (PAN-PRD)	0.12%
MD Noticias (Pto. Escondido)	0.02%
Alejandro Murat Hinojosa (PRI)	0.02%
Metrópoli	1.05%
Alejandro Murat Hinojosa (PRI)	0.37%
Benjamín Robles Montoya (PT)	0.68%
Noti Ángel (Pto. Ángel)	1.11%

RECURSO TÉCNICO UTILIZADO PARA PRESENTAR LA INFORMACIÓN	PORCENTAJE (TIEMPO)
Alejandro Murat Hinojosa (PRI)	0.37%
Benjamín Robles Montoya (PT)	0.14%
José Antonio Estefan Garfias (PAN-PRD)	0.61%
Noticiario 97.7	2.28%
Alejandro Murat Hinojosa (PRI)	0.99%
José Antonio Estefan Garfias (PAN-PRD)	1.29%
Oro (Huatulco)	0.87%
Alejandro Murat Hinojosa (PRI)	0.43%
José Antonio Estefan Garfias (PAN-PRD)	0.43%
Oro Noticias	1.51%
Alejandro Murat Hinojosa (PRI)	0.09%
Benjamín Robles Montoya (PT)	1.11%
José Antonio Estefan Garfias (PAN-PRD)	0.31%
ORP Noticias (Tuxtepec)	0.23%
Alejandro Murat Hinojosa (PRI)	0.23%
PE Enlace (Pto. Escondido)	0.72%
Alejandro Murat Hinojosa (PRI)	0.37%
José Antonio Estefan Garfias (PAN-PRD)	0.35%
Política 360	0.73%
Benjamín Robles Montoya (PT)	0.23%
Francisco Javier Jiménez Jiménez (PUP)	0.19%
José Antonio Estefan Garfias (PAN-PRD)	0.31%
Primer Contacto (Huaquapan)	2.46%
Alejandro Murat Hinojosa (PRI)	1.41%
José Antonio Estefan Garfias (PAN-PRD)	0.92%
Manuel Pérez Morales (PSD)	0.12%
Puerto Ángel Informativo 360 (Pto. Ángel).	0.68%
Alejandro Murat Hinojosa (PRI)	0.31%
José Antonio Estefan Garfias (PAN-PRD)	0.37%
Resonancias radio	0.15%
José Antonio Estefan Garfias (PAN-PRD)	0.15%
Sólo cita	19.64%
Adiario Radio	1.00%
José Antonio Estefan Garfias (PAN-PRD)	1.00%



Informe Semanal de Campaña a Gobernador del Estado

Del 9 al 15 de mayo de 2016

RECURSOS TÉCNICOS POR ACTORES POLÍTICOS RADIO



RECURSO TÉCNICO UTILIZADO PARA PRESENTAR LA INFORMACIÓN	PORCENTAJE (TIEMPO)
BBM NOTICIAS (Salina Cruz)	0.37%
Alejandro Murat Hinojosa (PRI)	0.14%
José Antonio Estefan Garfias (PAN-PRD)	0.23%
Despertar (Pochutla)	0.21%
Alejandro Murat Hinojosa (PRI)	0.07%
Benjamín Robles Montoya (PT)	0.11%
José Antonio Estefan Garfias (PAN-PRD)	0.03%
Encuentro	0.65%
Alejandro Murat Hinojosa (PRI)	0.02%
Benjamín Robles Montoya (PT)	0.04%
Francisco Javier Jiménez Jiménez (PUP)	0.04%
Joaquín Ruiz Salazar (PRS)	0.04%
José Antonio Estefan Garfias (PAN-PRD)	0.45%
Manuel Pérez Morales (PSD)	0.04%
Salomón Jara Cruz (MORENA)	0.02%
Encuentro Local (Lagunas)	0.39%
José Antonio Estefan Garfias (PAN-PRD)	0.39%
Enlace (Huatulco)	1.85%
Alejandro Murat Hinojosa (PRI)	1.58%
José Antonio Estefan Garfias (PAN-PRD)	0.16%
Salomón Jara Cruz (MORENA)	0.11%
Enlace Radiorama	0.40%
Alejandro Murat Hinojosa (PRI)	0.09%
Benjamín Robles Montoya (PT)	0.03%
Francisco Javier Jiménez Jiménez (PUP)	0.11%
Joaquín Ruiz Salazar (PRS)	0.03%
José Antonio Estefan Garfias (PAN-PRD)	0.05%
Manuel Pérez Morales (PSD)	0.03%
Salomón Jara Cruz (MORENA)	0.06%
Este Día (Putla)	0.24%
Alejandro Murat Hinojosa (PRI)	0.12%
Benjamín Robles Montoya (PT)	0.04%
José Antonio Estefan Garfias (PAN-PRD)	0.08%
Fórmula Oaxaca	0.96%
Alejandro Murat Hinojosa (PRI)	0.45%
Benjamín Robles Montoya (PT)	0.05%

RECURSO TÉCNICO UTILIZADO PARA PRESENTAR LA INFORMACIÓN	PORCENTAJE (TIEMPO)
José Antonio Estefan Garfias (PAN-PRD)	0.40%
Salomón Jara Cruz (MORENA)	0.07%
INFORMATIVO KZ	0.50%
Alejandro Murat Hinojosa (PRI)	0.30%
Benjamín Robles Montoya (PT)	0.02%
José Antonio Estefan Garfias (PAN-PRD)	0.15%
Salomón Jara Cruz (MORENA)	0.02%
La Noticia y el Comentario	0.44%
Alejandro Murat Hinojosa (PRI)	0.09%
José Antonio Estefan Garfias (PAN-PRD)	0.30%
Salomón Jara Cruz (MORENA)	0.06%
La Voz de la Noticia (Pochutla)	0.33%
Alejandro Murat Hinojosa (PRI)	0.08%
Benjamín Robles Montoya (PT)	0.05%
José Antonio Estefan Garfias (PAN-PRD)	0.17%
Manuel Pérez Morales (PSD)	0.01%
Salomón Jara Cruz (MORENA)	0.02%
LAS NOTICIAS DE LAS OCHO	1.44%
Alejandro Murat Hinojosa (PRI)	0.66%
José Antonio Estefan Garfias (PAN-PRD)	0.26%
Salomón Jara Cruz (MORENA)	0.52%
Libre Expresión (Huajuapán)	0.31%
Alejandro Murat Hinojosa (PRI)	0.19%
Benjamín Robles Montoya (PT)	0.01%
Francisco Javier Jiménez Jiménez (PUP)	0.01%
Joaquín Ruiz Salazar (PRS)	0.01%
José Antonio Estefan Garfias (PAN-PRD)	0.05%
Manuel Pérez Morales (PSD)	0.01%
Salomón Jara Cruz (MORENA)	0.01%
Matutino Radiorama	1.68%
Alejandro Murat Hinojosa (PRI)	0.74%
Benjamín Robles Montoya (PT)	0.12%
Joaquín Ruiz Salazar (PRS)	0.08%
José Antonio Estefan Garfias (PAN-PRD)	0.54%
Salomón Jara Cruz (MORENA)	0.20%
MD Noticias (Pto. Escondido)	2.25%
Alejandro Murat Hinojosa (PRI)	1.48%
Benjamín Robles Montoya (PT)	0.47%

Informe Semanal de Campaña a Gobernador del Estado

Del 9 al 15 de mayo de 2016

RECURSOS TÉCNICOS POR ACTORES POLÍTICOS RADIO



RECURSO TÉCNICO UTILIZADO PARA PRESENTAR LA INFORMACIÓN	PORCENTAJE (TIEMPO)
José Antonio Estefan Garfias (PAN-PRD)	0.30%
Metrópoli	0.13%
Alejandro Murat Hinojosa (PRI)	0.05%
Benjamín Robles Montoya (PT)	0.07%
José Antonio Estefan Garfias (PAN-PRD)	0.01%
Micrófono Abierto (Putla)	0.75%
Alejandro Murat Hinojosa (PRI)	0.28%
Benjamín Robles Montoya (PT)	0.27%
José Antonio Estefan Garfias (PAN-PRD)	0.20%
Noti Ángel (Pto. Ángel)	0.10%
Alejandro Murat Hinojosa (PRI)	0.04%
Benjamín Robles Montoya (PT)	0.03%
Salomón Jara Cruz (MORENA)	0.03%
Noticiario 97.7	1.26%
Alejandro Murat Hinojosa (PRI)	0.32%
Benjamín Robles Montoya (PT)	0.11%
José Antonio Estefan Garfias (PAN-PRD)	0.32%
Salomón Jara Cruz (MORENA)	0.51%
Oro (Huatulco)	0.15%
Alejandro Murat Hinojosa (PRI)	0.13%
Salomón Jara Cruz (MORENA)	0.01%
Oro Noticias	1.30%
Alejandro Murat Hinojosa (PRI)	0.56%
Joaquín Ruiz Salazar (PRS)	0.28%
José Antonio Estefan Garfias (PAN-PRD)	0.13%
Salomón Jara Cruz (MORENA)	0.33%
ORP Noticias (Tuxtepec)	0.07%
Alejandro Murat Hinojosa (PRI)	0.05%
José Antonio Estefan Garfias (PAN-PRD)	0.02%
Panorama Informativo Oaxaca	0.50%
Alejandro Murat Hinojosa (PRI)	0.20%
José Antonio Estefan Garfias (PAN-PRD)	0.29%
PE Enlace (Pto. Escondido)	0.99%
Alejandro Murat Hinojosa (PRI)	0.42%
José Antonio Estefan Garfias (PAN-PRD)	0.57%
Primer Contacto (Huajuapán)	0.99%
Alejandro Murat Hinojosa (PRI)	0.28%

RECURSO TÉCNICO UTILIZADO PARA PRESENTAR LA INFORMACIÓN	PORCENTAJE (TIEMPO)
Benjamín Robles Montoya (PT)	0.20%
Francisco Javier Jiménez Jiménez (PUP)	0.09%
Joaquín Ruiz Salazar (PRS)	0.08%
José Antonio Estefan Garfias (PAN-PRD)	0.15%
Manuel Pérez Morales (PSD)	0.08%
Salomón Jara Cruz (MORENA)	0.09%
Puerto Ángel Informativo 360 (Pto. Ángel).	0.15%
Alejandro Murat Hinojosa (PRI)	0.08%
Benjamín Robles Montoya (PT)	0.01%
Francisco Javier Jiménez Jiménez (PUP)	0.01%
Joaquín Ruiz Salazar (PRS)	0.01%
José Antonio Estefan Garfias (PAN-PRD)	0.02%
Manuel Pérez Morales (PSD)	0.01%
Salomón Jara Cruz (MORENA)	0.01%
Resonancias radio	0.26%
Alejandro Murat Hinojosa (PRI)	0.26%
Sólo voz	30.85%
BBM NOTICIAS (Salina Cruz)	1.50%
José Antonio Estefan Garfias (PAN-PRD)	1.50%
Encuentro	3.92%
Francisco Javier Jiménez Jiménez (PUP)	1.75%
Joaquín Ruiz Salazar (PRS)	2.17%
Enlace (Huatulco)	1.91%
Alejandro Murat Hinojosa (PRI)	0.43%
Benjamín Robles Montoya (PT)	1.06%
José Antonio Estefan Garfias (PAN-PRD)	0.43%
Este Día (Putla)	0.64%
Benjamín Robles Montoya (PT)	0.64%
INFORMATIVO KZ	1.90%
José Antonio Estefan Garfias (PAN-PRD)	1.90%
La Voz de la Noticia (Pochutla)	3.10%
Alejandro Murat Hinojosa (PRI)	1.29%
José Antonio Estefan Garfias (PAN-PRD)	0.60%
Salomón Jara Cruz (MORENA)	1.21%
Libre Expresión (Huajuapán)	1.64%

Informe Semanal de Campaña a Gobernador del Estado

Del 9 al 15 de mayo de 2016

RECURSOS TÉCNICOS POR ACTORES POLÍTICOS RADIO




RECURSO TÉCNICO UTILIZADO PARA PRESENTAR LA INFORMACIÓN	PORCENTAJE (TIEMPO)
Alejandro Murat Hinojosa (PRI)	1.08%
Salomón Jara Cruz (MORENA)	0.56%
MD Noticias (Pto. Escondido)	0.14%
Benjamín Robles Montoya (PT)	0.14%
Metrópoli	1.66%
Alejandro Murat Hinojosa (PRI)	1.66%
Micrófono Abierto (Putla)	0.49%
Alejandro Murat Hinojosa (PRI)	0.49%
Noticiario 97.7	4.14%
Alejandro Murat Hinojosa (PRI)	0.96%
Benjamín Robles Montoya (PT)	1.12%
José Antonio Estefan Garfias (PAN-PRD)	2.06%
Oro (Huatulco)	3.63%
Benjamín Robles Montoya (PT)	0.92%
José Antonio Estefan Garfias (PAN-PRD)	0.34%
Salomón Jara Cruz (MORENA)	2.37%
Oro Noticias	3.11%
Alejandro Murat Hinojosa (PRI)	1.42%
Salomón Jara Cruz (MORENA)	1.69%
PE Enlace (Pto. Escondido)	0.58%
Salomón Jara Cruz (MORENA)	0.58%
Politica 360	1.31%
Alejandro Murat Hinojosa (PRI)	1.31%
Primer Contacto (Huajuapán)	0.65%
Benjamín Robles Montoya (PT)	0.65%
Puerto Ángel Informativo 360 (Pto. Ángel).	0.51%
Alejandro Murat Hinojosa (PRI)	0.05%
José Antonio Estefan Garfias (PAN-PRD)	0.46%
Total general	100%

Informe Semanal de Campaña a Gobernador del Estado

Del 9 al 15 de mayo de 2016

RECURSOS TÉCNICOS POR ACTORES POLÍTICOS TELEVISIÓN



- El tiempo total en televisión de espacios noticiosos dedicado a actores políticos fue de 2 horas, 2 minutos, 44 segundos, de los cuales:
- 1 hora, 10 minutos, 15 segundos corresponden al recurso técnico **Voz e imagen**; 30 minutos, 55 segundos al recurso de **Cita e Imagen**; 13 minutos, 29 segundos a **Sólo Imagen**; 7 minutos, 26 segundos a **Sólo voz**; y 39 segundos a **Sólo Cita**.
- Se registraron 139 menciones de las cuales 84 corresponde al recurso técnico **Cita e Imagen**; 43 a **Sólo imagen**; 10 a **Voz e Imagen**; 1 a **Sólo voz**; y 1 a **Sólo citan**.
- Salomón Jara Cruz fue el actor político con más tiempo en esta variable, registrando 45 minutos, 8 segundos en el recurso técnico **Voz e imagen**.
- Alejandro Murat Hinojosa** fue el actor político con más menciones en esta variable, registrando 15 en el recurso técnico **Cita e imagen**.
- La información detallada de esta variable podrá consultarse en la tabla, misma que incluye recursos, actores políticos, espacios noticiosos, porcentajes, tiempos y menciones.

Informe Semanal de Campaña a Gobernador del Estado

Del 9 al 15 de mayo de 2016

RECURSOS TÉCNICOS POR ACTORES POLÍTICOS TELEVISIÓN



RECURSO TÉCNICO UTILIZADO PARA PRESENTAR LA INFORMACIÓN	PORCENTAJE (TIEMPO)	TIEMPO	MENCIONES
Cita e imagen	25.19%	00:30:55	84
Alejandro Murat Hinojosa (PRI)	5.26%	00:06:27	15
Benjamín Robles Montoya (PT)	5.26%	00:06:27	13
Francisco Javier Jiménez Jiménez (PUP)	3.22%	00:03:57	11
Joaquín Ruiz Salazar (PRS)	2.29%	00:02:49	12
José Antonio Estefan Garfias (PAN-PRD)	5.19%	00:06:22	13
Manuel Pérez Morales (PSD)	0.76%	00:00:56	8
Salomón Jara Cruz (MORENA)	3.22%	00:03:57	12
Sólo imagen	10.99%	00:13:29	43
Alejandro Murat Hinojosa (PRI)	3.29%	00:04:02	8
Benjamín Robles Montoya (PT)	1.93%	00:02:22	6
Francisco Javier Jiménez Jiménez (PUP)	0.98%	00:01:12	6
Joaquín Ruiz Salazar (PRS)	0.64%	00:00:47	5
José Antonio Estefan Garfias (PAN-PRD)	2.13%	00:02:37	5
Manuel Pérez Morales (PSD)	0.72%	00:00:53	6
Salomón Jara Cruz (MORENA)	1.30%	00:01:36	7
Voz e imagen	57.24%	01:10:15	10
Alejandro Murat Hinojosa (PRI)	6.10%	00:07:29	1
Benjamín Robles Montoya (PT)	6.63%	00:08:08	3
Francisco Javier Jiménez Jiménez (PUP)	6.11%	00:07:30	1
José Antonio Estefan Garfias (PAN-PRD)	1.63%	00:02:00	2
Salomón Jara Cruz (MORENA)	36.77%	00:45:08	3
Sólo voz	6.06%	00:07:26	1
Benjamín Robles Montoya (PT)	6.06%	00:07:26	1
Sólo cita	0.53%	00:00:39	1
José Antonio Estefan Garfias (PAN-PRD)	0.53%	00:00:39	1
Total general	100%	02:02:44	139

Informe Semanal de Campaña a Gobernador del Estado

Del 9 al 15 de mayo de 2016

RECURSOS TÉCNICOS POR ACTORES POLÍTICOS TELEVISIÓN



RECURSO TÉCNICO UTILIZADO PARA PRESENTAR LA INFORMACIÓN	PORCENTAJE (TIEMPO)
Cita e imagen	25.19%
HECHOS MERIDIANO	3.07%
Alejandro Murat Hinojosa (PRI)	0.61%
Benjamín Robles Montoya (PT)	0.79%
Francisco Javier Jiménez Jiménez (PUP)	0.46%
Joaquín Ruiz Salazar (PRS)	0.30%
José Antonio Estefan Garfias (PAN-PRD)	0.29%
Manuel Pérez Morales (PSD)	0.18%
Salomón Jara Cruz (MORENA)	0.45%
HECHOS NOCHE	5.15%
Alejandro Murat Hinojosa (PRI)	1.14%
Benjamín Robles Montoya (PT)	0.35%
Francisco Javier Jiménez Jiménez (PUP)	0.53%
Joaquín Ruiz Salazar (PRS)	0.56%
José Antonio Estefan Garfias (PAN-PRD)	1.17%
Manuel Pérez Morales (PSD)	0.41%
Salomón Jara Cruz (MORENA)	0.99%
INFO 7	2.68%
Alejandro Murat Hinojosa (PRI)	0.34%
Benjamín Robles Montoya (PT)	0.67%
Francisco Javier Jiménez Jiménez (PUP)	0.37%
Joaquín Ruiz Salazar (PRS)	0.18%
José Antonio Estefan Garfias (PAN-PRD)	0.57%
Manuel Pérez Morales (PSD)	0.18%
Salomón Jara Cruz (MORENA)	0.38%
NOTICIAS CORTV	9.71%
Alejandro Murat Hinojosa (PRI)	1.48%
Benjamín Robles Montoya (PT)	1.81%
Francisco Javier Jiménez Jiménez (PUP)	1.86%
Joaquín Ruiz Salazar (PRS)	1.26%
José Antonio Estefan Garfias (PAN-PRD)	1.90%
Salomón Jara Cruz (MORENA)	1.40%
NOTICIEROS TELEVISIA OAXACA	4.59%
Alejandro Murat Hinojosa (PRI)	1.68%
Benjamín Robles Montoya (PT)	1.64%

RECURSO TÉCNICO UTILIZADO PARA PRESENTAR LA INFORMACIÓN	PORCENTAJE (TIEMPO)
José Antonio Estefan Garfias (PAN-PRD)	1.26%
Sólo imagen	10.99%
HECHOS MERIDIANO	2.29%
Alejandro Murat Hinojosa (PRI)	0.60%
Benjamín Robles Montoya (PT)	0.56%
Francisco Javier Jiménez Jiménez (PUP)	0.23%
Joaquín Ruiz Salazar (PRS)	0.14%
José Antonio Estefan Garfias (PAN-PRD)	0.29%
Manuel Pérez Morales (PSD)	0.23%
Salomón Jara Cruz (MORENA)	0.26%
HECHOS NOCHE	0.77%
Francisco Javier Jiménez Jiménez (PUP)	0.26%
Joaquín Ruiz Salazar (PRS)	0.12%
Manuel Pérez Morales (PSD)	0.12%
Salomón Jara Cruz (MORENA)	0.27%
INFO 7	3.90%
Alejandro Murat Hinojosa (PRI)	0.88%
Benjamín Robles Montoya (PT)	0.88%
Francisco Javier Jiménez Jiménez (PUP)	0.49%
Joaquín Ruiz Salazar (PRS)	0.38%
José Antonio Estefan Garfias (PAN-PRD)	0.54%
Manuel Pérez Morales (PSD)	0.37%
Salomón Jara Cruz (MORENA)	0.35%
NOTICIAS CORTV	1.41%
Alejandro Murat Hinojosa (PRI)	0.50%
Benjamín Robles Montoya (PT)	0.49%
Salomón Jara Cruz (MORENA)	0.42%
NOTICIEROS TELEVISIA OAXACA	2.61%
Alejandro Murat Hinojosa (PRI)	1.30%
José Antonio Estefan Garfias (PAN-PRD)	1.30%
Voz e imagen	57.24%
HECHOS MERIDIANO	4.02%
Benjamín Robles Montoya (PT)	3.16%
José Antonio Estefan Garfias (PAN-PRD)	0.86%
INFO 7	6.87%

Informe Semanal de Campaña a Gobernador del Estado

Del 9 al 15 de mayo de 2016

RECURSOS TÉCNICOS POR ACTORES POLÍTICOS TELEVISIÓN

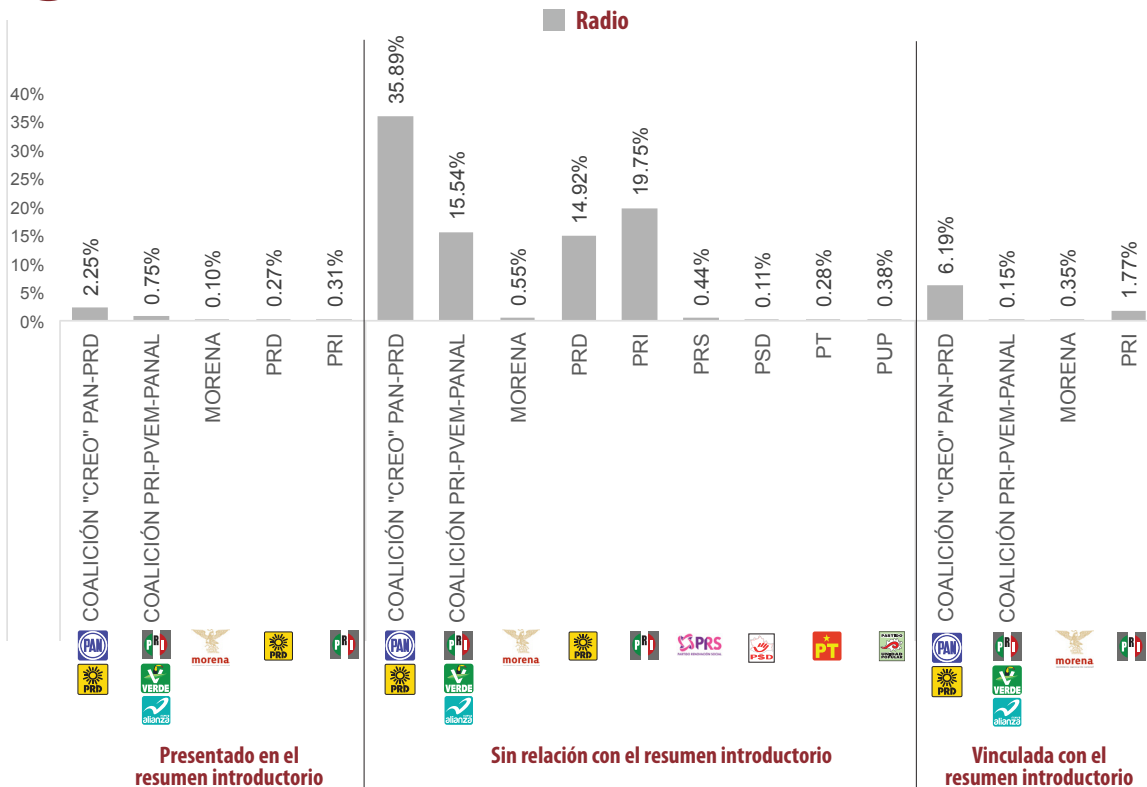


RECURSO TÉCNICO UTILIZADO PARA PRESENTAR LA INFORMACIÓN	PORCENTAJE (TIEMPO)
Alejandro Murat Hinojosa (PRI)	6.10%
José Antonio Estefan Garfias (PAN-PRD)	0.77%
NOTICIAS CORTV	46.35%
Benjamín Robles Montoya (PT)	3.46%
Francisco Javier Jiménez Jiménez (PUP)	6.11%
Salomón Jara Cruz (MORENA)	36.77%
Sólo voz	6.06%
NOTICIAS CORTV	6.06%
Benjamín Robles Montoya (PT)	6.06%
Sólo cita	0.53%
NOTICIEROS TELEvisa OAXACA	0.53%
José Antonio Estefan Garfias (PAN-PRD)	0.53%
TOTAL GENERAL	100%

Informe Semanal de Campaña a Gobernador del Estado

Del 9 al 15 de mayo de 2016

IMPORTANCIA DE LAS NOTICIAS. JERARQUIZACIÓN POR PARTIDOS POLÍTICOS Y COALICIONES **RADIO**



- El tiempo total en radio en espacios noticiosos dedicado a partidos políticos y coaliciones fue de 4 horas, 42 minutos, 55 segundos, de los cuales:
- 4 horas, 8 minutos, 34 segundos, corresponden a la jerarquización de la nota como **Sin relación con el resumen introductorio**; 23 minutos, 56 segundos a **Vinculada con el resumen introductorio**; y 10 minutos, 25 segundos a **Presentado en el resumen introductorio**.
- Se registraron un total de 172 menciones, de las cuales:
- 143 corresponden a la jerarquización de la nota **Sin relación con el resumen introductorio**; 17 a **Presentado en el resumen introductorio**; y 12 a **Vinculada con el resumen introductorio**.
- La coalición **"CREO" PAN-PRD** fue quien tuvo el mayor tiempo y menciones en esta variable, registrando 1 hora, 41 minutos, 32 segundos, y 57 menciones en la jerarquización de la nota **Sin relación con el resumen introductorio**.
- La información detallada de esta variable podrá consultarse en la tabla, misma que incluye partidos políticos, coaliciones, porcentajes, tiempos y menciones.

Informe Semanal de Campaña a Gobernador del Estado

Del 9 al 15 de mayo de 2016

IMPORTANCIA DE LAS NOTICIAS. JERARQUIZACIÓN POR PARTIDOS POLÍTICOS Y COALICIONES **RADIO**

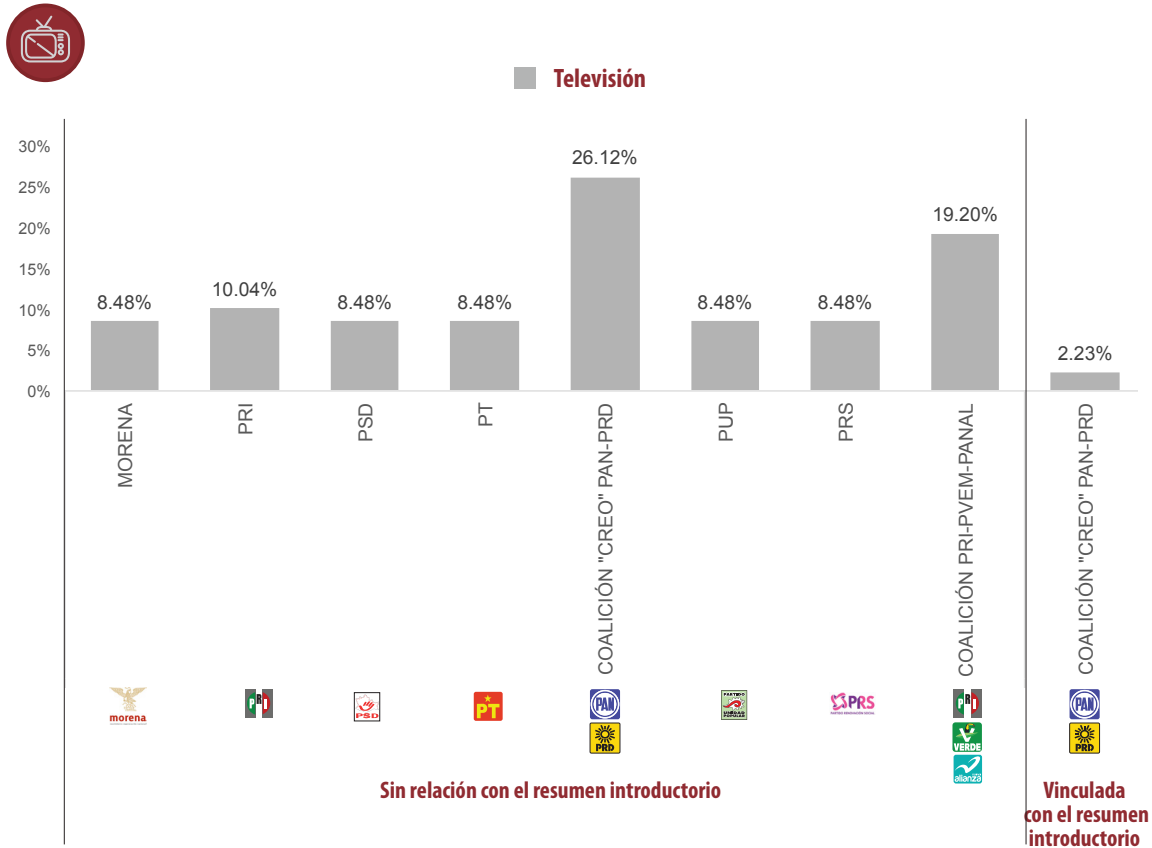


JERARQUIZACIÓN DE LA NOTA	PORCENTAJE (TIEMPO)	TIEMPO	MENCIONES
Presentado en el resumen introductorio	3.68%	00:10:25	17
COALICIÓN "CREO" PAN-PRD	2.25%	00:06:22	8
COALICIÓN PRI-PVEM-PANAL	0.75%	00:02:08	3
MORENA	0.10%	00:00:17	2
PRD	0.27%	00:00:45	1
PRI	0.31%	00:00:53	3
Sin relación con el resumen introductorio	87.86%	04:08:34	143
COALICIÓN "CREO" PAN-PRD	35.89%	01:41:32	57
COALICIÓN PRI-PVEM-PANAL	15.54%	00:43:58	26
MORENA	0.55%	00:01:33	5
PRD	14.92%	00:42:13	7
PRI	19.75%	00:55:53	30
PRS	0.44%	00:01:14	3
PSD	0.11%	00:00:19	3
PT	0.28%	00:00:48	10
PUP	0.38%	00:01:04	2
Vinculada con el resumen introductorio	8.46%	00:23:56	12
COALICIÓN "CREO" PAN-PRD	6.19%	00:17:31	5
COALICIÓN PRI-PVEM-PANAL	0.15%	00:00:25	2
MORENA	0.35%	00:01:00	2
PRI	1.77%	00:05:00	3
TOTAL GENERAL	100%	04:42:55	172

Informe Semanal de Campaña a Gobernador del Estado

Del 9 al 15 de mayo de 2016

IMPORTANCIA DE LAS NOTICIAS. JERARQUIZACIÓN POR PARTIDOS POLÍTICOS Y COALICIONES **TELEVISIÓN**



- El tiempo de total en espacios noticiosos de televisión dedicado a partidos políticos y coaliciones fue de 7 minutos, 28 segundos; de los cuales;
- 7 minutos, 18 segundos corresponden a la jerarquización de la nota Sin Relación con el Resumen Introductorio; y 10 segundos a Vinculada con el resumen introductorio.
- Se registraron 21 menciones, de las cuales:
- 20 corresponden a la jerarquización de la nota Sin Relación con el Resumen Introductorio; y 1 a Vinculada con el resumen introductorio.
- La coalición CREO PAN-PRD fue quien registró mayor tiempo y menciones en esta variable, con 1 minuto, 57 segundos y menciones en la jerarquización Sin relación con el resumen introductorio.

Informe Semanal de Campaña a Gobernador del Estado

Del 9 al 15 de mayo de 2016

IMPORTANCIA DE LAS NOTICIAS. JERARQUIZACIÓN POR PARTIDOS POLÍTICOS Y COALICIONES **TELEVISIÓN**

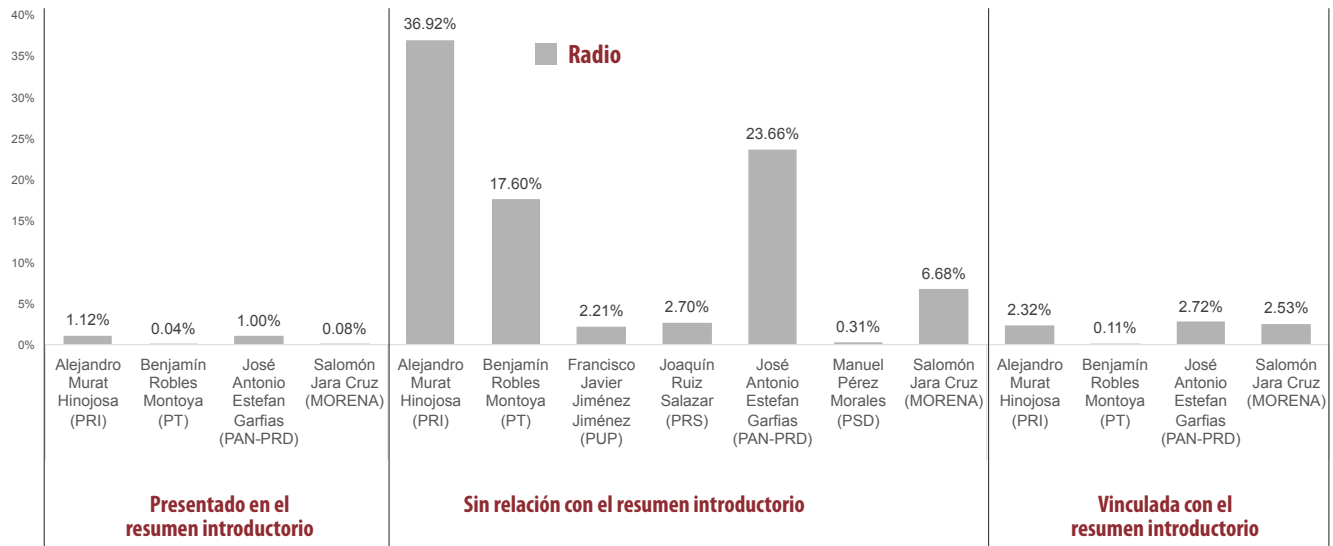


JERARQUIZACIÓN DE LA NOTA	PORCENTAJE (TIEMPO)	TIEMPO	MENCIONES
Sin relación con el resumen introductorio	97.77%	00:07:18	20
MORENA	8.48%	00:00:38	2
PRI	10.04%	00:00:45	2
PSD	8.48%	00:00:38	2
PT	8.48%	00:00:38	2
COALICIÓN "CREO" PAN-PRD	26.12%	00:01:57	5
PUP	8.48%	00:00:38	2
PRS	8.48%	00:00:38	2
COALICIÓN PRI-PVEM-PANAL	19.20%	00:01:26	3
Vinculada con el resumen introductorio	2.23%	00:00:10	1
COALICIÓN "CREO" PAN-PRD	2.23%	00:00:10	1
Total general	100%	00:07:28	21

Informe Semanal de Campaña a Gobernador del Estado

Del 9 al 15 de mayo de 2016

IMPORTANCIA DE LAS NOTICIAS. JERARQUIZACIÓN POR ACTORES POLÍTICOS **RADIO**



- El tiempo total en radio de espacios noticiosos dedicado a actores políticos fue de 16 horas, 9 minutos, 30 segundos; de los cuales:
- 14 horas, 33 minutos, 11 segundos** corresponden a la jerarquización de la nota **Sin Relación con el Resumen Introductorio**; 1 hora, 14 minutos, 34 segundos a **Vinculada con el Resumen Introductorio**; y 21 minutos, 45 segundos a **Presentado en el resumen introductorio**.
- Se registraron **492** menciones, de las cuales:
- 435** corresponden a la jerarquización de la nota **Sin Relación con el Resumen Introductorio**; 30 a **Presentado en el Resumen Introductorio**; y 27 a **Vinculada con el Resumen Introductorio**.
- Alejandro Murat Hinojosa** fue el actor político que registró el mayor tiempo y el mayor número de menciones en esta variable, registrando **5 horas, 57 minutos, 57 segundos** y 172 menciones en la jerarquización de la nota **Sin Relación con el resumen Introductorio**.

Informe Semanal de Campaña a Gobernador del Estado

Del 9 al 15 de mayo de 2016

IMPORTANCIA DE LAS NOTICIAS. JERARQUIZACIÓN POR ACTORES POLÍTICOS **RADIO**

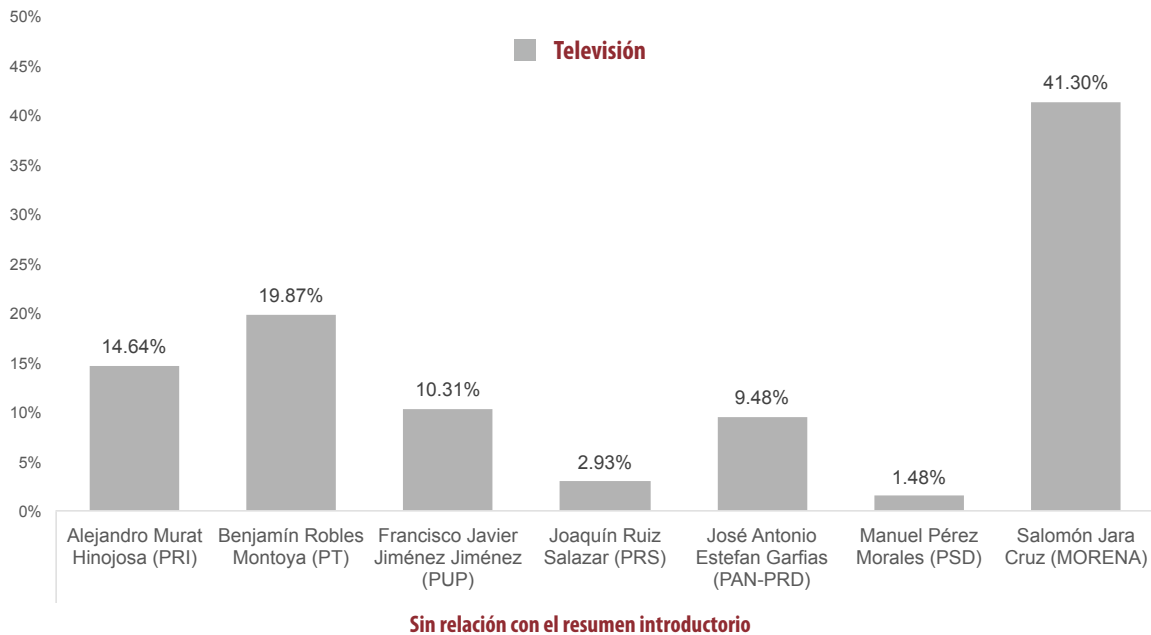


JERARQUIZACIÓN DE LA NOTA	PORCENTAJE (TIEMPO)	TIEMPO	MENCIONES
Presentado en el resumen introductorio	2.24%	00:21:45	30
Alejandro Murat Hinojosa (PRI)	1.12%	00:10:49	15
Benjamín Robles Montoya (PT)	0.04%	00:00:25	2
José Antonio Estefan Garfias (PAN-PRD)	1.00%	00:09:42	9
Salomón Jara Cruz (MORENA)	0.08%	00:00:49	4
Sin relación con el resumen introductorio	90.07%	14:33:11	435
Alejandro Murat Hinojosa (PRI)	36.92%	05:57:57	172
Benjamín Robles Montoya (PT)	17.60%	02:50:36	66
Francisco Javier Jiménez Jiménez (PUP)	2.21%	00:21:23	11
Joaquín Ruiz Salazar (PRS)	2.70%	00:26:12	9
José Antonio Estefan Garfias (PAN-PRD)	23.66%	03:49:22	130
Manuel Pérez Morales (PSD)	0.31%	00:02:58	8
Salomón Jara Cruz (MORENA)	6.68%	01:04:43	39
Vinculada con el resumen introductorio	7.69%	01:14:34	27
Alejandro Murat Hinojosa (PRI)	2.32%	00:22:32	13
Benjamín Robles Montoya (PT)	0.11%	00:01:06	2
José Antonio Estefan Garfias (PAN-PRD)	2.72%	00:26:25	9
Salomón Jara Cruz (MORENA)	2.53%	00:24:31	3
TOTAL GENERAL	100%	16:09:30	492

Informe Semanal de Campaña a Gobernador del Estado

Del 9 al 15 de mayo de 2016

IMPORTANCIA DE LAS NOTICIAS. JERARQUIZACIÓN POR ACTORES POLÍTICOS **TELEVISIÓN**



- El tiempo total en televisión de espacios noticiosos dedicado a actores políticos fue de 2 horas, 2 minutos, 44 segundos, los cuales corresponden a la jerarquización de la nota **Sin Relación con el Resumen Introductorio**.
- Se registraron 139 menciones las cuales corresponden a la jerarquización la nota **Sin Relación con el Resumen Introductorio**.
- **Salomón Jara Cruz** fue el actor político con más tiempo en esta variable, registrando 50 minutos, 41 segundos en la jerarquización de la nota **Sin Relación con el resumen introductorio**.
- Alejandro Murat Hinojosa fue el actor político con más menciones en esta variable, registrando 24 en la jerarquización de la nota **Sin Relación con el resumen introductorio**.

Informe Semanal de Campaña a Gobernador del Estado

Del 9 al 15 de mayo de 2016

IMPORTANCIA DE LAS NOTICIAS. JERARQUIZACIÓN POR ACTORES POLÍTICOS **TELEVISIÓN**

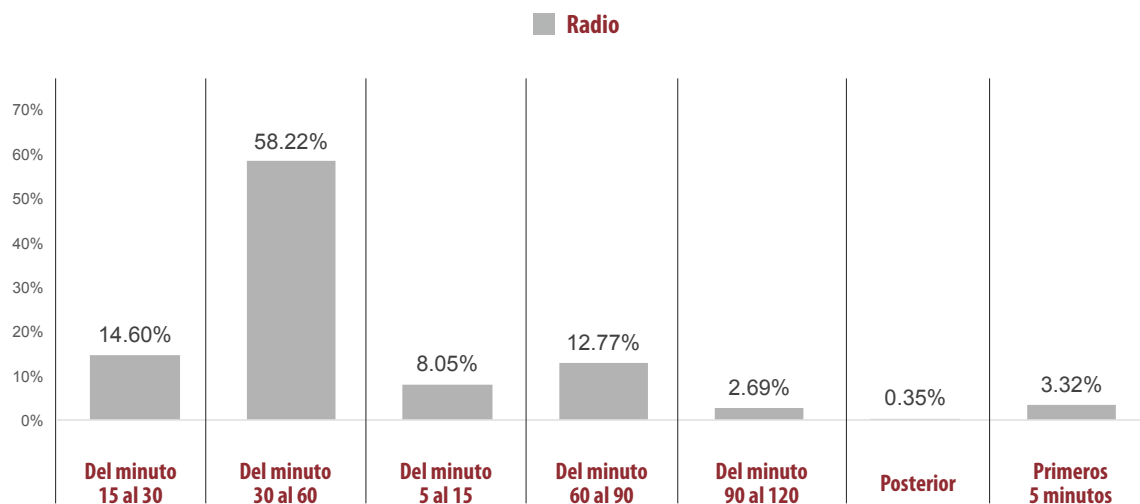


JERARQUIZACIÓN DE LA NOTA	PORCENTAJE (TIEMPO)	TIEMPO	MENCIONES
Sin relación con el resumen introductorio	100%	02:02:44	139
Alejandro Murat Hinojosa (PRI)	14.64%	00:17:58	24
Benjamín Robles Montoya (PT)	19.87%	00:24:23	23
Francisco Javier Jiménez Jiménez (PUP)	10.31%	00:12:39	18
Joaquín Ruiz Salazar (PRS)	2.93%	00:03:36	17
José Antonio Estefan Garfías (PAN-PRD)	9.48%	00:11:38	21
Manuel Pérez Morales (PSD)	1.48%	00:01:49	14
Salomón Jara Cruz (MORENA)	41.30%	00:50:41	22
TOTAL GENERAL	100%	02:02:44	139

Informe Semanal de Campaña a Gobernador del Estado

Del 9 al 15 de mayo de 2016

IMPORTANCIA DE LAS NOTICIAS. SEGMENTO DE TIEMPO EN QUE APARECEN PARTIDOS POLÍTICOS Y COALICIONES **RADIO**



- El tiempo total en espacios noticiosos de radio dedicado a partidos políticos y coaliciones fue de 4 horas, 42 minutos, 55 segundos de las cuales:
- 2 horas, 44 minutos, 42 segundos** corresponden al segmento del tiempo en que aparece la nota en el espacio noticioso **Del minuto 30 al 60**; 41 minutos, 19 segundos al segmento **Del minuto 15 al 30**; 36 minutos, 8 segundos al segmento **Del minuto 60 al 90**; 22 minutos, 46 segundos al segmento **Del minuto 5 al 15**; 9 minutos, 23 segundos a los **Primeros 5 minutos**; 7 minutos, 37 segundos al segmento **Del minuto 90 al 120**; y 1 minuto al segmento de **Posterior**.
- Se registraron un total de **172** menciones de las cuales:
- 78** corresponden al segmento del tiempo en que aparece la nota en el espacio noticioso **Del minuto 30 al 60**; 34 al segmento **Del minuto 60 al 90**; 25 al segmento **Del minuto 5 al 15**; 24 al segmento **Del minuto 15 al 30**; 7 al segmento de los **Primeros 5 minutos**; 3 minutos al segmento **Del minuto 90 al 120**; y 1 al segmento de **Posterior**.
- La coalición **CREO PAN-PRD** fue quien más tiempo y menciones tuvo en esta variable, registrando 1 hora, 9 minutos, 28 segundos, y 35 menciones en el segmento **Del minuto 30 al 60**.
- La información detallada de esta variable podrá consultarse en la tabla, misma que incluye partidos políticos, coaliciones, porcentajes, tiempos y menciones.

Informe Semanal de Campaña a Gobernador del Estado

Del 9 al 15 de mayo de 2016

IMPORTANCIA DE LAS NOTICIAS. SEGMENTO DE TIEMPO EN QUE APARECEN PARTIDOS POLÍTICOS Y COALICIONES **RADIO**

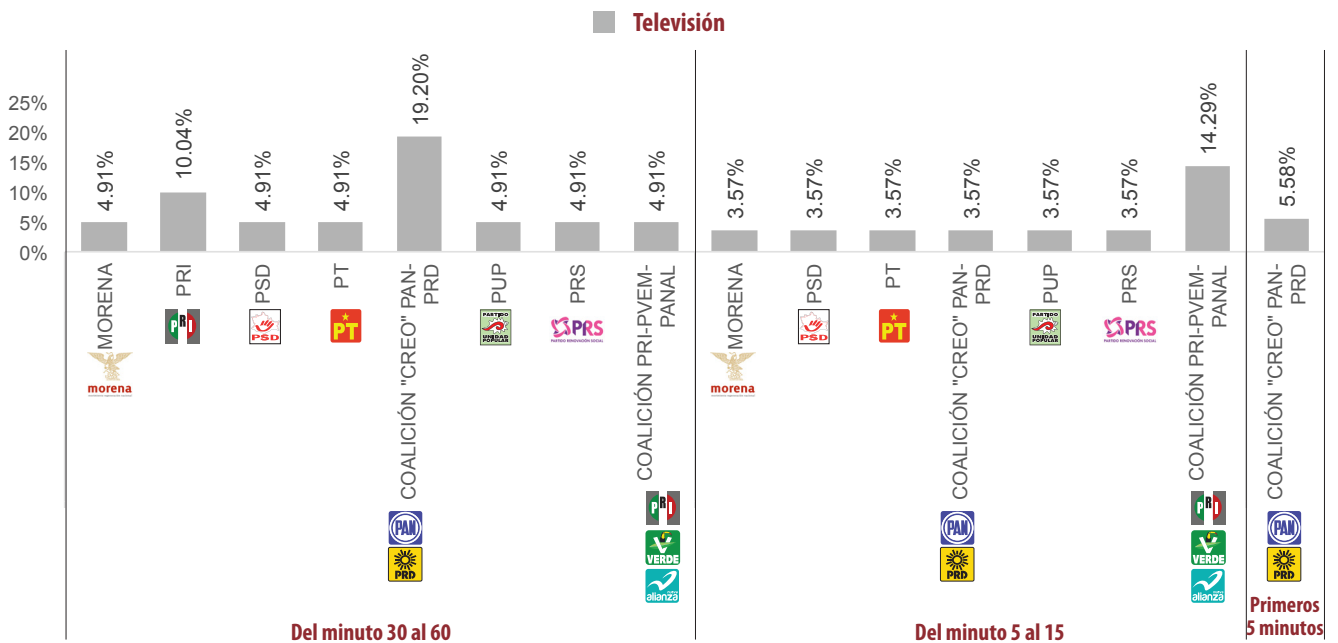


JERARQUIZACIÓN DE LA NOTA	PORCENTAJE (TIEMPO)	TIEMPO	MENCIONES
Del minuto 15 al 30	14.60%	00:41:19	24
COALICIÓN "CREO" PAN-PRD	3.33%	00:09:25	9
COALICIÓN PRI-PVEM-PANAL	2.54%	00:07:11	4
PRD	1.17%	00:03:19	1
PRI	7.42%	00:20:59	7
PRS	0.06%	00:00:10	1
PSD	0.06%	00:00:10	1
PT	0.03%	00:00:05	1
Del minuto 30 al 60	58.22%	02:44:42	78
COALICIÓN "CREO" PAN-PRD	24.55%	01:09:28	35
COALICIÓN PRI-PVEM-PANAL	10.39%	00:29:24	16
MORENA	0.24%	00:00:40	3
PRD	13.52%	00:38:15	5
PRI	9.34%	00:26:25	13
PT	0.18%	00:00:30	6
Del minuto 5 al 15	8.05%	00:22:46	25
COALICIÓN "CREO" PAN-PRD	5.32%	00:15:03	8
COALICIÓN PRI-PVEM-PANAL	0.72%	00:02:03	3
MORENA	0.33%	00:00:56	3
PRD	0.49%	00:01:24	2
PRI	1.15%	00:03:15	8
PSD	0.03%	00:00:05	1
Del minuto 60 al 90	12.77%	00:36:08	34
COALICIÓN "CREO" PAN-PRD	5.62%	00:15:54	11
COALICIÓN PRI-PVEM-PANAL	2.79%	00:07:53	8
MORENA	0.44%	00:01:14	3
PRI	3.81%	00:10:46	7
PRS	0.02%	00:00:04	1
PSD	0.02%	00:00:04	1
PT	0.05%	00:00:09	2
PUP	0.02%	00:00:04	1
Del minuto 90 al 120	2.69%	00:07:37	3
COALICIÓN "CREO" PAN-PRD	2.32%	00:06:33	1
PT	0.02%	00:00:04	1
PUP	0.35%	00:01:00	1
Posterior	0.35%	00:01:00	1
PRS	0.35%	00:01:00	1
Primeros 5 minutos	3.32%	00:09:23	7
COALICIÓN "CREO" PAN-PRD	3.19%	00:09:02	6
PRI	0.12%	00:00:21	1
TOTAL GENERAL	100%	04:42:55	172

Informe Semanal de Campaña a Gobernador del Estado

Del 9 al 15 de mayo de 2016

IMPORTANCIA DE LAS NOTICIAS. SEGMENTO DE TIEMPO EN QUE APARECEN PARTIDOS POLÍTICOS Y COALICIONES **TELEVISIÓN**



- El tiempo de total en espacios noticiosos de televisión dedicado a partidos políticos y coaliciones fue de 7 minutos, 28 segundos, de los cuales;
- 4 minutos, 23 segundos corresponde al segmento del tiempo en que aparece la nota en el espacio noticioso **Del minuto 30 al 60**, 2 minutos, 40 segundos al segmento **Del minuto 5 al 15**; y 25 segundos al segmento de los **Primeros 5 minutos**.
- Se registraron un total de 21 menciones, de las cuales:
- 12 corresponden al segmento del tiempo en que aparece la nota en el espacio noticioso **Del minuto 30 al 60**, 8 al segmento **Del minuto 5 al 15**; y 1 al segmento de los **Primeros 5 minutos**.
- La coalición CREO PAN-PRD fue quien más tiempo y menciones tuvo en esta variable registrando 1 minuto, 26 segundos, y 4 menciones en el segmento **Del minuto 30 al 60**.

Informe Semanal de Campaña a Gobernador del Estado

Del 9 al 15 de mayo de 2016

IMPORTANCIA DE LAS NOTICIAS. SEGMENTO DE TIEMPO EN QUE APARECEN PARTIDOS POLÍTICOS Y COALICIONES **TELEVISIÓN**

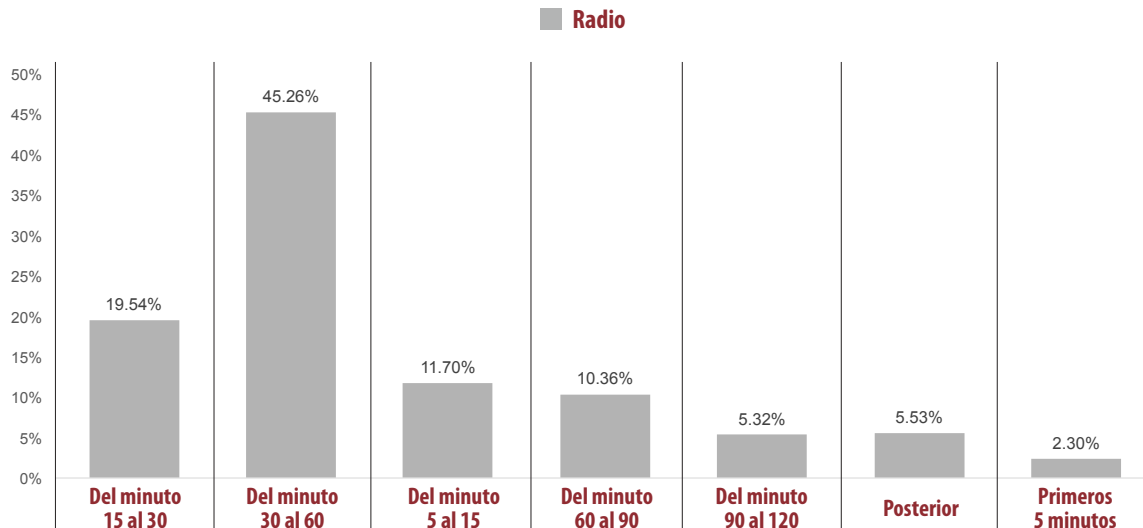


JERARQUIZACIÓN DE LA NOTA	PORCENTAJE (TIEMPO)	TIEMPO	MENCIONES
Del minuto 30 al 60	58.71%	00:04:23	12
MORENA	4.91%	00:00:22	1
PRI	10.04%	00:00:45	2
PSD	4.91%	00:00:22	1
PT	4.91%	00:00:22	1
COALICIÓN "CREO" PAN-PRD	19.20%	00:01:26	4
PUP	4.91%	00:00:22	1
PRS	4.91%	00:00:22	1
COALICIÓN PRI-PVEM-PANAL	4.91%	00:00:22	1
Del minuto 5 al 15	35.71%	00:02:40	8
MORENA	3.57%	00:00:16	1
PSD	3.57%	00:00:16	1
PT	3.57%	00:00:16	1
COALICIÓN "CREO" PAN-PRD	3.57%	00:00:16	1
PUP	3.57%	00:00:16	1
PRS	3.57%	00:00:16	1
COALICIÓN PRI-PVEM-PANAL	14.29%	00:01:04	2
Primeros 5 minutos	5.58%	00:00:25	1
COALICIÓN "CREO" PAN-PRD	5.58%	00:00:25	1
TOTAL GENERAL	100%	00:07:28	21

Informe Semanal de Campaña a Gobernador del Estado

Del 9 al 15 de mayo de 2016

IMPORTANCIA DE LAS NOTICIAS. SEGMENTO DE TIEMPO EN QUE APARECEN ACTORES POLÍTICOS **RADIO**



- El tiempo total de espacios noticiosos en radio dedicado a actores políticos fue de 16 horas, 9 minutos, 30 segundos, de los cuales:
- **7 horas, 18 minutos, 48 segundos** corresponden al segmento del tiempo en que aparecen la nota en el espacio noticioso **Del minuto 30 al 60**; 3 horas, 9 minutos, 29 segundos al segmento **Del minuto 15 al 30**; 1 hora, 53 minutos, 23 segundos al segmento **Del minuto 5 al 15**; 1 hora, 40 minutos, 24 segundos al segmento **Del minuto 60 al 90**; 53 minutos, 35 segundos al segmento **Posterior**; 51 minutos, 34 segundos al segmento **Del minuto 90 al 120**; y 22 minutos, 17 segundos al segmento de los **Primeros 5 minutos**.
- Se registraron un total de 492 menciones, de las cuales:
- **216** corresponden al segmento el tiempo en que aparece la nota en el espacio noticioso **Del minuto 30 al 60**, 94 al segmento **Del minuto 15 al 30**; 77 al segmento **Del minuto 5 al 15**; 45 al segmento **Del minuto 60 al 90**; 39 al segmento de los **Primeros 5 minutos**; 11 al segmento **Del minuto 90 al 120**; y 10 al segmento **Posterior**.
- **Alejandro Murat Hinojosa** fue el actor político con más tiempo y menciones en esta variable, registrando 2 horas, 44 minutos, 48 segundos, y 84 menciones en el segmento de tiempo **Del minuto 30 al 60**.
- La información detallada de esta variable podrá consultarse en la tabla, misma que incluye actores políticos, porcentajes, tiempos y menciones.

Informe Semanal de Campaña a Gobernador del Estado

Del 9 al 15 de mayo de 2016

IMPORTANCIA DE LAS NOTICIAS. SEGMENTO DE TIEMPO EN QUE APARECEN ACTORES POLÍTICOS RADIO

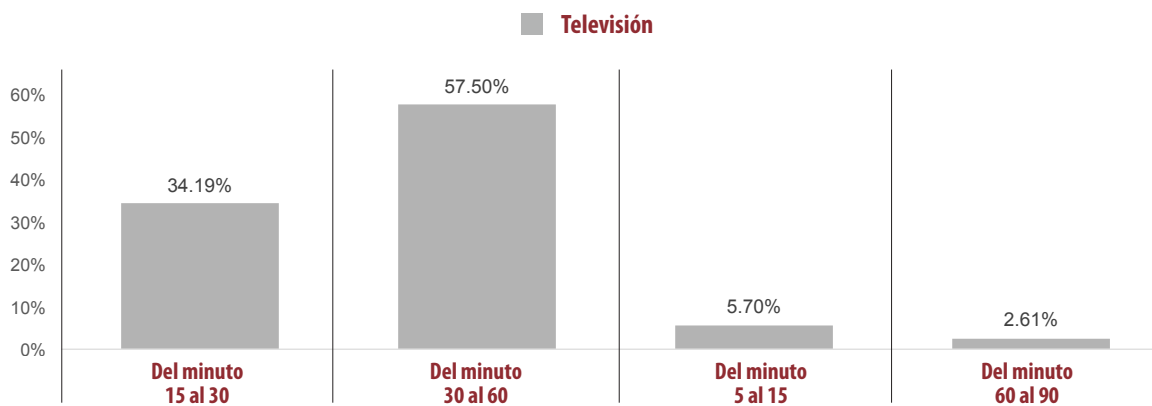


JERARQUIZACIÓN DE LA NOTA	PORCENTAJE (TIEMPO)	TIEMPO	MENCIONES
Del minuto 15 al 30	19.54%	03:09:29	94
Alejandro Murat Hinojosa (PRI)	8.99%	01:27:12	39
Benjamín Robles Montoya (PT)	2.60%	00:25:15	12
Francisco Javier Jiménez Jiménez (PUP)	0.10%	00:00:58	2
Joaquín Ruiz Salazar (PRS)	0.46%	00:04:27	4
José Antonio Estefan Garfías (PAN-PRD)	6.97%	01:07:35	29
Manuel Pérez Morales (PSD)	0.11%	00:01:03	3
Salomón Jara Cruz (MORENA)	0.31%	00:02:59	5
Del minuto 30 al 60	45.26%	07:18:48	216
Alejandro Murat Hinojosa (PRI)	17.00%	02:44:48	84
Benjamín Robles Montoya (PT)	11.67%	01:53:08	41
Francisco Javier Jiménez Jiménez (PUP)	0.04%	00:00:25	3
Joaquín Ruiz Salazar (PRS)	0.03%	00:00:20	2
José Antonio Estefan Garfías (PAN-PRD)	11.25%	01:49:06	62
Manuel Pérez Morales (PSD)	0.03%	00:00:20	2
Salomón Jara Cruz (MORENA)	5.23%	00:50:41	22
Del minuto 5 al 15	11.70%	01:53:23	77
Alejandro Murat Hinojosa (PRI)	6.47%	01:02:44	32
Benjamín Robles Montoya (PT)	1.40%	00:13:33	7
Francisco Javier Jiménez Jiménez (PUP)	0.22%	00:02:07	2
Joaquín Ruiz Salazar (PRS)	0.03%	00:00:17	1
José Antonio Estefan Garfías (PAN-PRD)	3.18%	00:30:51	26
Manuel Pérez Morales (PSD)	0.15%	00:01:29	2
Salomón Jara Cruz (MORENA)	0.24%	00:02:22	7
Del minuto 60 al 90	10.36%	01:40:24	45
Alejandro Murat Hinojosa (PRI)	5.20%	00:50:26	22
Benjamín Robles Montoya (PT)	1.55%	00:15:02	4
José Antonio Estefan Garfías (PAN-PRD)	2.14%	00:20:43	14
Salomón Jara Cruz (MORENA)	1.47%	00:14:13	5
Del minuto 90 al 120	5.32%	00:51:34	11
Alejandro Murat Hinojosa (PRI)	0.46%	00:04:25	4
Benjamín Robles Montoya (PT)	0.31%	00:02:59	2
Francisco Javier Jiménez Jiménez (PUP)	1.75%	00:16:58	1
José Antonio Estefan Garfías (PAN-PRD)	1.11%	00:10:48	3
Salomón Jara Cruz (MORENA)	1.69%	00:16:24	1
Posterior	5.53%	00:53:35	10
Alejandro Murat Hinojosa (PRI)	1.02%	00:09:52	3
Joaquín Ruiz Salazar (PRS)	2.17%	00:21:02	1
José Antonio Estefan Garfías (PAN-PRD)	2.05%	00:19:51	3
Salomón Jara Cruz (MORENA)	0.29%	00:02:50	3
Primeros 5 minutos	2.30%	00:22:17	39
Alejandro Murat Hinojosa (PRI)	1.22%	00:11:51	16
Benjamín Robles Montoya (PT)	0.22%	00:02:10	4
Francisco Javier Jiménez Jiménez (PUP)	0.09%	00:00:55	3
Joaquín Ruiz Salazar (PRS)	0.01%	00:00:06	1
José Antonio Estefan Garfías (PAN-PRD)	0.68%	00:06:35	11
Manuel Pérez Morales (PSD)	0.01%	00:00:06	1
Salomón Jara Cruz (MORENA)	0.06%	00:00:34	3
TOTAL GENERAL	100%	16:09:30	492

Informe Semanal de Campaña a Gobernador del Estado

Del 9 al 15 de mayo de 2016

IMPORTANCIA DE LAS NOTICIAS. SEGMENTO DE TIEMPO EN QUE APARECEN ACTORES POLÍTICOS **TELEVISIÓN**



- El tiempo total de espacios noticiosos en televisión dedicado a actores políticos fue de 2 horas, 2 minutos, 44 segundos, de los cuales:
- 1 hora, 10 minutos, 34 segundos, corresponden al segmento del tiempo en que aparece la nota en el espacio noticioso **Del minuto 30 al 60**; 41 minutos, 58 segundos al segmento **Del minuto 15 al 30**; 7 minutos al segmento **Del minuto 5 al 15**; y 3 minutos, 12 segundos al segmento **Del minuto 60 al 90**.
- Se registró un total de 139 menciones, de las cuales:
- **88** corresponden al segmento del tiempo en que aparece la nota en el espacio noticioso **Del minuto 30 al 60**; 42 al segmento **Del minuto 15 al 30**; 5 al segmento **Del minuto 5 al 15**; y 4 al segmento **Del minuto 60 al 90**.
- **Salomón Jara Cruz** fue el actor político con el mayor tiempo y menciones en esta variable, registrando 29 minutos, 33 segundos y 15 menciones en el segmento **Del minuto 30 al 60**.
- La información detallada de esta variable podrá consultarse en la tabla, misma que incluye actores políticos, porcentajes, tiempos y menciones.

Informe Semanal de Campaña a Gobernador del Estado

Del 9 al 15 de mayo de 2016

IMPORTANCIA DE LAS NOTICIAS. SEGMENTO DE TIEMPO EN QUE APARECEN
ACTORES POLÍTICOS TELEVISIÓN



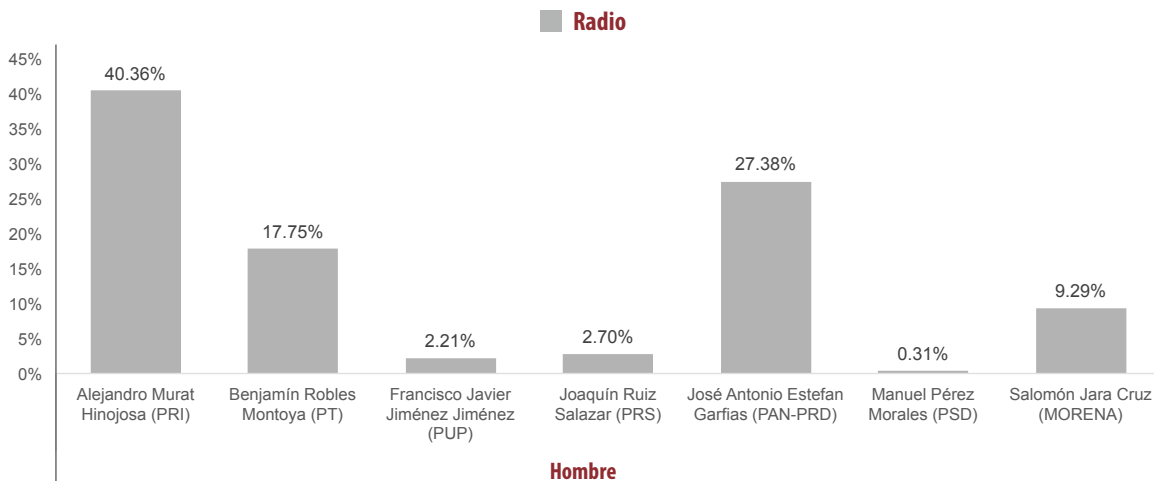
JERARQUIZACIÓN DE LA NOTA	PORCENTAJE (TIEMPO)	TIEMPO	MENCIONES
Del minuto 15 al 30	34.19%	00:41:58	42
Alejandro Murat Hinojosa (PRI)	9.06%	00:11:07	8
Benjamín Robles Montoya (PT)	3.34%	00:04:06	8
Francisco Javier Jiménez Jiménez (PUP)	0.75%	00:00:55	5
Joaquín Ruiz Salazar (PRS)	0.50%	00:00:37	4
José Antonio Estefan Garfias (PAN-PRD)	2.87%	00:03:31	6
Manuel Pérez Morales (PSD)	0.46%	00:00:34	4
Salomón Jara Cruz (MORENA)	17.22%	00:21:08	7
Del minuto 30 al 60	57.50%	01:10:34	88
Alejandro Murat Hinojosa (PRI)	4.28%	00:05:15	14
Benjamín Robles Montoya (PT)	13.06%	00:16:02	13
Francisco Javier Jiménez Jiménez (PUP)	8.09%	00:09:56	12
Joaquín Ruiz Salazar (PRS)	2.43%	00:02:59	13
José Antonio Estefan Garfias (PAN-PRD)	4.66%	00:05:43	12
Manuel Pérez Morales (PSD)	0.90%	00:01:06	9
Salomón Jara Cruz (MORENA)	24.08%	00:29:33	15
Del minuto 5 al 15	5.70%	00:07:00	5
Benjamín Robles Montoya (PT)	3.46%	00:04:15	2
Francisco Javier Jiménez Jiménez (PUP)	1.47%	00:01:48	1
José Antonio Estefan Garfias (PAN-PRD)	0.65%	00:00:48	1
Manuel Pérez Morales (PSD)	0.12%	00:00:09	1
Del minuto 60 al 90	2.61%	00:03:12	4
Alejandro Murat Hinojosa (PRI)	1.30%	00:01:36	2
José Antonio Estefan Garfias (PAN-PRD)	1.30%	00:01:36	2
TOTAL GENERAL	100%	02:02:44	139

Informe Semanal de Campaña a Gobernador del Estado

Del 9 al 15 de mayo de 2016

INFORMACIÓN POR GÉNERO POR ACTORES POLÍTICOS

RADIO



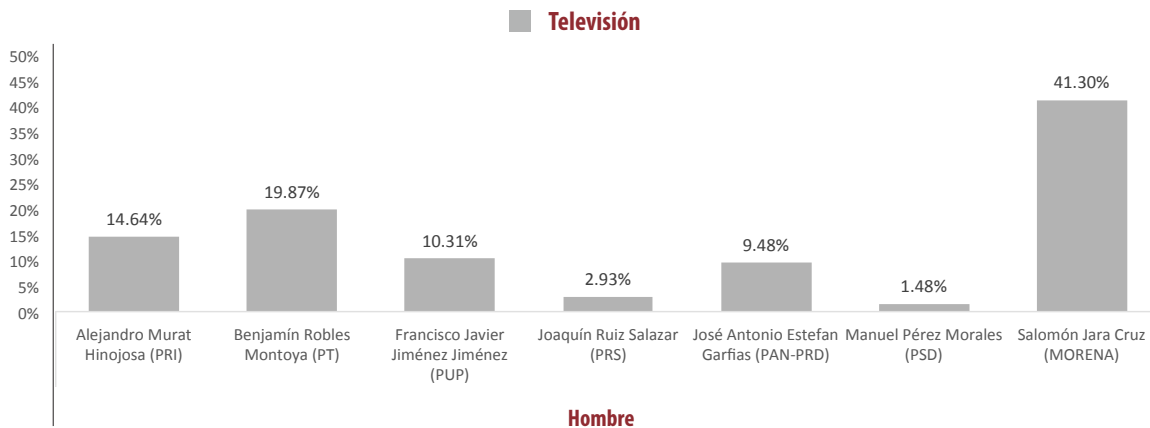
- El tiempo total en espacios noticiosos de radio dedicado a actores políticos fue de 16 horas, 9 minutos, 30 segundos, mismos que en su totalidad corresponden al género **Hombre**.
- Se registraron **492** menciones, las cuales corresponden al género **Hombre**.
- Alejandro Murat Hinojosa** fue el **Hombre** que tuvo el mayor tiempo y el mayor número de menciones en esta variable, registrando 6 horas, 31 minutos, 18 segundos y 200 menciones.

PARIDAD DE GÉNERO	PORCENTAJE (TIEMPO)	TIEMPO	MENTIONES
Hombre	100.00%	16:09:30	492
Alejandro Murat Hinojosa (PRI)	40.36%	06:31:18	200
Benjamín Robles Montoya (PT)	17.75%	02:52:07	70
Francisco Javier Jiménez Jiménez (PUP)	2.21%	00:21:23	11
Joaquín Ruiz Salazar (PRS)	2.70%	00:26:12	9
José Antonio Estefan Garfías (PAN-PRD)	27.38%	04:25:29	148
Manuel Pérez Morales (PSD)	0.31%	00:02:58	8
Salomón Jara Cruz (MORENA)	9.29%	01:30:03	46
TOTAL GENERAL	100%	16:09:30	492

Informe Semanal de Campaña a Gobernador del Estado

Del 9 al 15 de mayo de 2016

INFORMACIÓN POR GÉNERO POR ACTORES POLÍTICOS TELEVISIÓN



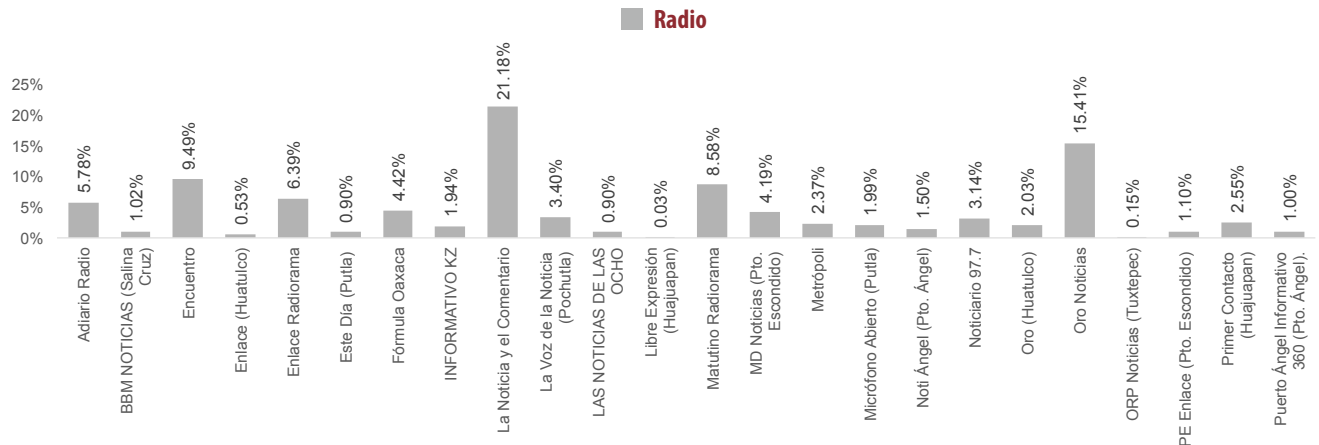
- El tiempo de total en espacios noticiosos de televisión dedicado a actores políticos fue de 2 horas, 2 minutos, 44 segundos, los cuales corresponden en su totalidad al género **Hombre**.
- Se registraron un total de 139 menciones, las cuales corresponden al género **Hombre**.
- **Salomón Jara Cruz** fue el **Hombre** que más tiempo y menciones registró en espacios noticiosos de televisión, con 50 minutos, 41 segundos y 24 menciones.

PARIDAD DE GÉNERO	PORCENTAJE (TIEMPO)	TIEMPO	MENCIONES
Hombre	100%	02:02:44	139
Alejandro Murat Hinojosa (PRI)	14.64%	00:17:58	24
Benjamín Robles Montoya (PT)	19.87%	00:24:23	23
Francisco Javier Jiménez Jiménez (PUP)	10.31%	00:12:39	18
Joaquín Ruiz Salazar (PRS)	2.93%	00:03:36	17
José Antonio Estefan Garfias (PAN-PRD)	9.48%	00:11:38	21
Manuel Pérez Morales (PSD)	1.48%	00:01:49	14
Salomón Jara Cruz (MORENA)	41.30%	00:50:41	22
TOTAL GENERAL	100%	02:02:44	139

Informe Semanal de Campaña a Gobernador del Estado

Del 9 al 15 de mayo de 2016

PROGRAMA NOTICIOSO POR PARTIDOS POLÍTICOS Y COALICIONES RADIO



- El tiempo total en espacios noticiosos de radio dedicado a partidos políticos y coaliciones fue de 4 horas, 42 minutos, 55 segundos de los cuales los programas noticiosos que más tiempo dedicaron a actores políticos fueron:
- **La Noticia y el Comentario** con 59 minutos, 56 segundos; **Oro Noticias** con 43 minutos, 35 segundos; **Encuentro** con 26 minutos, 51 segundos; **Matutino Rádiorama** con 24 minutos, 17 segundos; y **Enlace Rádiorama** con 18 minutos, 5 segundos.
- Se registró un total de 172 menciones, de las cuales los programas noticiosos con más registros fueron:
- **Oro Noticias** y **La Voz de la Noticia (Pochutla)** con 15 cada uno; **Encuentro** con 14; **Primer Contacto (Huaquapan)** con 13; **La Noticia y el Comentario** y **MD Noticias (Pto. Escondido)** con 11 menciones cada uno; **PE Enlace (Pto. Escondido)**, **Este Día (Putla)** y **LAS NOTICIAS DE LAS OCHO** con 10 menciones cada uno.
- **La Noticia y el Comentario** fue el programa noticioso de radio que más tiempo dedicó a partidos políticos y coaliciones, con 59 minutos, 56 segundos; y **Oro Noticias** y **La Voz de la Noticia (Pochutla)** fueron los programas noticiosos de radio que más menciones dedicaron a partidos políticos y coaliciones, con 15 menciones, cada uno.

Informe Semanal de Campaña a Gobernador del Estado

Del 9 al 15 de mayo de 2016

PROGRAMA NOTICIOSO POR PARTIDOS POLÍTICOS Y COALICIONES RADIO



- **La Noticia y el Comentario** fue el programa noticioso de radio que más tiempo dedicó a partidos políticos y coaliciones, registrando 29 minutos, 33 segundos para la **coalición CREO PAN-PRD**.
- **Encuentro y Oro Noticias** fueron los programas de radio que otorgaron más menciones a la **coalición CREO PAN-PRD**, registrando 6 menciones cada uno.
- La información detallada de esta variable podrá consultarse en la tabla, misma que incluye programa noticioso, partido político, coaliciones, porcentajes, tiempos y menciones.

PARIDAD DE GÉNERO	PORCENTAJE (TIEMPO)	TIEMPO	MENCIONES
Adiario Radio	5.78%	00:16:21	2
PRI	5.78%	00:16:21	2
BBM NOTICIAS (Salina Cruz)	1.02%	00:02:53	5
COALICIÓN "CREO" PAN-PRD	0.47%	00:01:20	2
COALICIÓN PRI-PVEM-PANAL	0.03%	00:00:05	1
PRI	0.52%	00:01:28	2
Encuentro	9.49%	00:26:51	14
COALICIÓN "CREO" PAN-PRD	4.48%	00:12:41	6
COALICIÓN PRI-PVEM-PANAL	1.25%	00:03:32	1
PRD	1.47%	00:04:10	1
PRI	1.46%	00:04:08	2
PRS	0.41%	00:01:10	2
PSD	0.06%	00:00:10	1
PUP	0.35%	00:01:00	1
Enlace (Huatulco)	0.53%	00:01:30	6
COALICIÓN "CREO" PAN-PRD	0.27%	00:00:45	2
COALICIÓN PRI-PVEM-PANAL	0.06%	00:00:10	1
PRI	0.15%	00:00:25	1
PT	0.06%	00:00:10	2
Enlace Radorama	6.39%	00:18:05	1
PRD	6.39%	00:18:05	1
Este Día (Putla)	0.90%	00:02:33	10
COALICIÓN "CREO" PAN-PRD	0.61%	00:01:44	3
COALICIÓN PRI-PVEM-PANAL	0.02%	00:00:04	1
MORENA	0.02%	00:00:04	1
PRI	0.15%	00:00:25	1
PRS	0.02%	00:00:04	1
PSD	0.02%	00:00:04	1
PT	0.02%	00:00:04	1
PUP	0.02%	00:00:04	1
Fórmula Oaxaca	4.42%	00:12:30	7
COALICIÓN "CREO" PAN-PRD	0.53%	00:01:30	2
MORENA	0.23%	00:00:39	1

Informe Semanal de Campaña a Gobernador del Estado

Del 9 al 15 de mayo de 2016

PROGRAMA NOTICIOSO POR PARTIDOS POLÍTICOS Y COALICIONES RADIO



PARIDAD DE GÉNERO	PORCENTAJE (TIEMPO)	TIEMPO	MENCIONES
PRD	3.34%	00:09:27	2
PRI	0.32%	00:00:54	2
INFORMATIVO KZ	1.94%	00:05:30	5
COALICIÓN "CREO" PAN-PRD	1.87%	00:05:17	4
PRI	0.08%	00:00:13	1
La Noticia y el Comentario	21.18%	00:59:56	11
COALICIÓN "CREO" PAN-PRD	10.44%	00:29:33	5
COALICIÓN PRI-PVEM-PANAL	8.24%	00:23:18	3
PRD	1.17%	00:03:19	1
PRI	1.33%	00:03:46	2
La Voz de la Noticia (Pochutla)	3.40%	00:09:37	15
COALICIÓN "CREO" PAN-PRD	1.11%	00:03:09	4
COALICIÓN PRI-PVEM-PANAL	0.24%	00:00:40	3
MORENA	0.39%	00:01:07	3
PRI	1.60%	00:04:31	3
PT	0.06%	00:00:10	2
LAS NOTICIAS DE LAS OCHO	0.90%	00:02:33	10
COALICIÓN "CREO" PAN-PRD	0.52%	00:01:28	3
COALICIÓN PRI-PVEM-PANAL	0.15%	00:00:25	3
MORENA	0.18%	00:00:30	2
PT	0.06%	00:00:10	2
Libre Expresión (Huaquapan)	0.03%	00:00:05	1
COALICIÓN PRI-PVEM-PANAL	0.03%	00:00:05	1
Matutino Radiorama	8.58%	00:24:17	9
COALICIÓN "CREO" PAN-PRD	4.27%	00:12:05	4
PRD	1.34%	00:03:47	1
PRI	2.97%	00:08:25	4
MD Noticias (Pto. Escondido)	4.19%	00:11:52	11
COALICIÓN "CREO" PAN-PRD	3.75%	00:10:37	5
COALICIÓN PRI-PVEM-PANAL	0.06%	00:00:10	2
PRI	0.32%	00:00:55	2
PT	0.06%	00:00:10	2
Metrópoli	2.37%	00:06:43	3
COALICIÓN "CREO" PAN-PRD	2.27%	00:06:25	2
PRI	0.11%	00:00:18	1
Micrófono Abierto (Putla)	1.99%	00:05:38	2
COALICIÓN "CREO" PAN-PRD	1.99%	00:05:38	2
Noti Ángel (Pto. Ángel)	1.50%	00:04:14	3
COALICIÓN "CREO" PAN-PRD	0.59%	00:01:40	1
PRI	0.88%	00:02:30	1
PT	0.02%	00:00:04	1
Noticiario 97.7	3.14%	00:08:53	8
COALICIÓN "CREO" PAN-PRD	1.47%	00:04:09	4
COALICIÓN PRI-PVEM-PANAL	0.14%	00:00:24	1
PRD	1.21%	00:03:25	1
PRI	0.32%	00:00:55	2
Oro (Huatulco)	2.03%	00:05:45	5
COALICIÓN "CREO" PAN-PRD	0.53%	00:01:30	2

Informe Semanal de Campaña a Gobernador del Estado

Del 9 al 15 de mayo de 2016

PROGRAMA NOTICIOSO POR PARTIDOS POLÍTICOS Y COALICIONES RADIO

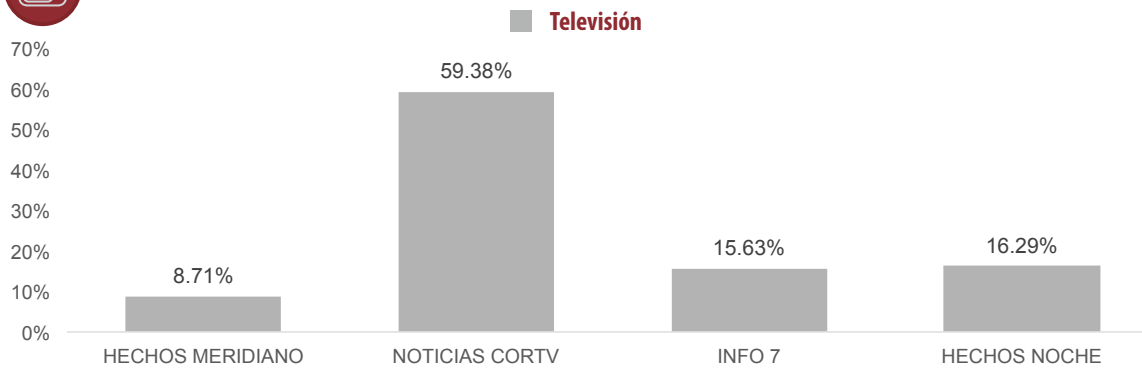


PARIDAD DE GÉNERO	PORCENTAJE (TIEMPO)	TIEMPO	MENCIONES
MORENA	0.06%	00:00:10	1
PRI	1.44%	00:04:05	2
Oro Noticias	15.41%	00:43:35	15
COALICIÓN "CREO" PAN-PRD	6.87%	00:19:27	6
COALICIÓN PRI-PVEM-PANAL	5.35%	00:15:09	5
PRD	0.27%	00:00:45	1
PRI	2.91%	00:08:14	3
ORP Noticias (Tuxtepec)	0.15%	00:00:25	2
COALICIÓN "CREO" PAN-PRD	0.12%	00:00:20	1
COALICIÓN PRI-PVEM-PANAL	0.03%	00:00:05	1
PE Enlace (Pto. Escondido)	1.10%	00:03:07	10
COALICIÓN "CREO" PAN-PRD	0.48%	00:01:21	5
COALICIÓN PRI-PVEM-PANAL	0.06%	00:00:10	2
MORENA	0.12%	00:00:20	1
PRI	0.45%	00:01:16	2
Primer Contacto (Huajuapán)	2.55%	00:07:13	13
COALICIÓN "CREO" PAN-PRD	1.03%	00:02:54	5
COALICIÓN PRI-PVEM-PANAL	0.45%	00:01:17	4
PRI	1.04%	00:02:57	3
PSD	0.03%	00:00:05	1
Puerto Ángel Informativo 360 (Pto. Ángel).	1.00%	00:02:49	4
COALICIÓN "CREO" PAN-PRD	0.66%	00:01:52	2
COALICIÓN PRI-PVEM-PANAL	0.34%	00:00:57	2
TOTAL GENERAL	100%	04:42:55	172

Informe Semanal de Campaña a Gobernador del Estado

Del 9 al 15 de mayo de 2016

PROGRAMA NOTICIOSO POR PARTIDOS POLÍTICOS Y COALICIONES TELEVISIÓN



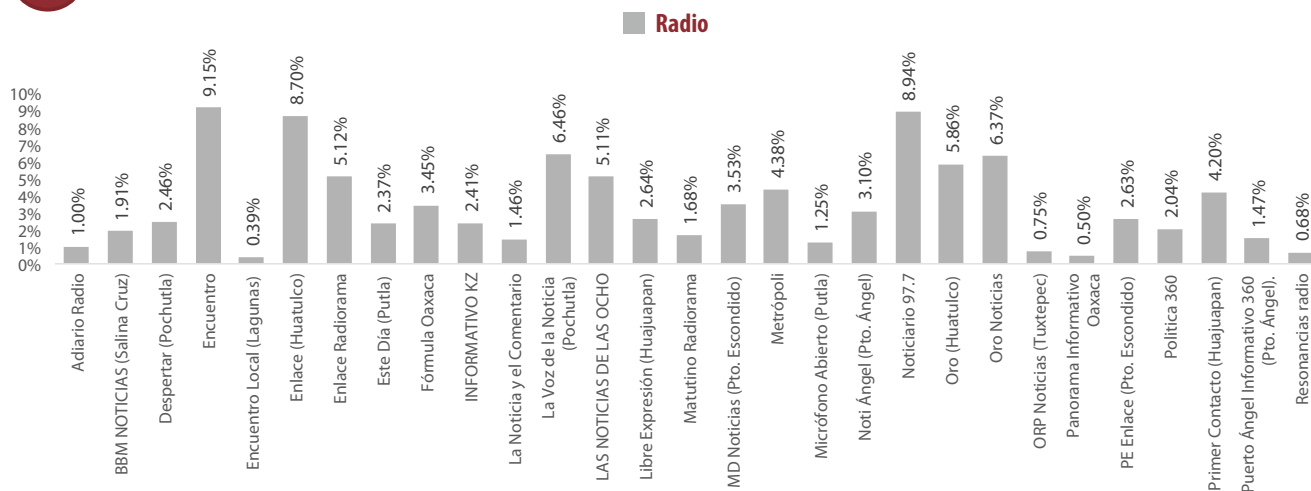
- El tiempo total en televisión de espacios noticiosos dedicado a partidos políticos y coaliciones fue de 7 minutos, 28 segundos, de los cuales:
- 4 minutos, 26 segundos corresponden espacio noticioso **Noticias CORTV**; 1 minuto, 13 segundos a **Hechos Noche**; 1 minuto, 10 segundos a **INFO 7**; y 39 segundos a **Hechos Meridiano**.
- Se registró un total de 21 menciones, de las cuales:
- 14 fueron en el programa noticioso **Noticias CORTV**; 3 en **Hechos Meridiano**; 2 en **Info 7** y 2 en **Hechos Noche**.
- **Hechos Noche** fue el programa noticioso de televisión que más tiempo otorgó a una coalición, registrando 48 segundos para la coalición **PRI-PVEM-PANAL**.

PROGRAMA NOTICIOSO	PORCENTAJE (TIEMPO)	TIEMPO	MENTIONES
HECHOS MERIDIANO	8.71%	00:00:39	3
PRI	2.23%	00:00:10	1
COALICIÓN "CREO" PAN-PRD	6.47%	00:00:29	2
NOTICIAS CORTV	59.38%	00:04:26	14
MORENA	8.48%	00:00:38	2
PSD	8.48%	00:00:38	2
PT	8.48%	00:00:38	2
COALICIÓN "CREO" PAN-PRD	8.48%	00:00:38	2
PUP	8.48%	00:00:38	2
PRS	8.48%	00:00:38	2
COALICIÓN PRI-PVEM-PANAL	8.48%	00:00:38	2
INFO 7	15.63%	00:01:10	2
PRI	7.81%	00:00:35	1
COALICIÓN "CREO" PAN-PRD	7.81%	00:00:35	1
HECHOS NOCHE	16.29%	00:01:13	2
COALICIÓN "CREO" PAN-PRD	5.58%	00:00:25	1
COALICIÓN PRI-PVEM-PANAL	10.71%	00:00:48	1
TOTAL GENERAL	100%	00:07:28	21

Informe Semanal de Campaña a Gobernador del Estado

Del 9 al 15 de mayo de 2016

PROGRAMA NOTICIOSO POR ACTORES POLÍTICOS RADIO



- El tiempo total en espacios noticiosos de radio dedicado a actores políticos fue de **16 horas, 9 minutos, 30 segundos**; de los cuales los programas noticiosos con más tiempo dedicado a actores políticos fueron:
- Encuentro** con 1 hora, 28 minutos, 45 segundos; **Noticiero 97.7** con 1 hora, 26 minutos, 43 segundos; **Enlace (Huatulco)** con 1 hora, 24 minutos, 19 segundos; **La Voz de la Noticia (Pochutla)** con 1 hora, 2 minutos, 40 segundos; **Oro Noticias** con 1 hora, 1 minuto, 43 segundos; **Oro (Huatulco)** con 56 minutos, 46 segundos; y **Enlace Radiorama** con 49 minutos, 36 segundos.
- Se registró un total de **492** menciones, de las cuales los programas noticiosos con más menciones fueron:
- Primer Contacto (Huaquapan)** con 41; **Enlace (Huatulco)** con 38; **Noticiero 97.7** con 33; **La Voz de la Noticia (Pochutla)** con 31 menciones; y Las Noticias de las Ocho con 30.
- Encuentro** fue el programa noticioso que más tiempo dedicó a actores políticos, registrando 1 hora 28 minutos, 45 segundos. Y **Primer Contacto (Huaquapan)** fue el programa noticioso de radio que más menciones tuvo para un actor político registrando 41.
- Noticiero 97.7** fue el programa noticioso de radio que más tiempo dedicó a un actor político, registrando 39 minutos, 48 segundos a José Antonio Estefan Garfias.

Informe Semanal de Campaña a Gobernador del Estado

Del 9 al 15 de mayo de 2016

PROGRAMA NOTICIOSO POR ACTORES POLÍTICOS RADIO



- **Enlace (Huatulco)** fue el programa noticioso de radio que más menciones dedicó a un actor político, registrando 17 para Alejandro Murat Hinojosa.
- La información detallada de esta variable podrá consultarse en la tabla anexa misma que incluye programa noticioso, actores políticos, porcentajes, tiempos y menciones.

PROGRAMA NOTICIOSO	PORCENTAJE (TIEMPO)	TIEMPO	MENCIONES
Adiario Radio	1.00%	00:09:44	1
José Antonio Estefan Garfias (PAN-PRD)	1.00%	00:09:44	1
BBM NOTICIAS (Salina Cruz)	1.91%	00:18:29	12
Alejandro Murat Hinojosa (PRI)	0.14%	00:01:21	4
José Antonio Estefan Garfias (PAN-PRD)	1.77%	00:17:08	8
Despertar (Pochutla)	2.46%	00:23:50	21
Alejandro Murat Hinojosa (PRI)	1.03%	00:09:58	9
Benjamín Robles Montoya (PT)	0.64%	00:06:12	5
José Antonio Estefan Garfias (PAN-PRD)	0.74%	00:07:13	6
Salomón Jara Cruz (MORENA)	0.05%	00:00:27	1
Encuentro	9.15%	01:28:45	20
Alejandro Murat Hinojosa (PRI)	1.92%	00:18:38	3
Benjamín Robles Montoya (PT)	2.04%	00:19:45	4
Francisco Javier Jiménez Jiménez (PUP)	1.79%	00:17:20	3
Joaquín Ruiz Salazar (PRS)	2.21%	00:21:24	3
José Antonio Estefan Garfias (PAN-PRD)	1.14%	00:11:04	4
Manuel Pérez Morales (PSD)	0.04%	00:00:22	2
Salomón Jara Cruz (MORENA)	0.02%	00:00:12	1
Encuentro Local (Lagunas)	0.39%	00:03:46	2
José Antonio Estefan Garfias (PAN-PRD)	0.39%	00:03:46	2
Enlace (Huatulco)	8.70%	01:24:19	38
Alejandro Murat Hinojosa (PRI)	3.78%	00:36:38	17
Benjamín Robles Montoya (PT)	3.66%	00:35:31	12
José Antonio Estefan Garfias (PAN-PRD)	1.14%	00:11:05	8
Salomón Jara Cruz (MORENA)	0.11%	00:01:05	1
Enlace Radiorama	5.12%	00:49:36	24
Alejandro Murat Hinojosa (PRI)	2.08%	00:20:11	8
Benjamín Robles Montoya (PT)	1.59%	00:15:24	3
Francisco Javier Jiménez Jiménez (PUP)	0.11%	00:01:06	3
Joaquín Ruiz Salazar (PRS)	0.03%	00:00:17	1
José Antonio Estefan Garfias (PAN-PRD)	1.22%	00:11:47	6
Manuel Pérez Morales (PSD)	0.03%	00:00:17	1
Salomón Jara Cruz (MORENA)	0.06%	00:00:34	2
Este Día (Putla)	2.37%	00:23:00	19
Alejandro Murat Hinojosa (PRI)	0.97%	00:09:26	8

Informe Semanal de Campaña a Gobernador del Estado

Del 9 al 15 de mayo de 2016

PROGRAMA NOTICIOSO POR ACTORES POLÍTICOS RADIO



PROGRAMA NOTICIOSO	PORCENTAJE (TIEMPO)	TIEMPO	MENCIONES
Benjamín Robles Montoya (PT)	0.90%	00:08:41	4
José Antonio Estefan Garfías (PAN-PRD)	0.50%	00:04:53	7
Fórmula Oaxaca	3.45%	00:33:25	16
Alejandro Murat Hinojosa (PRI)	1.41%	00:13:41	7
Benjamín Robles Montoya (PT)	0.05%	00:00:31	1
José Antonio Estefan Garfías (PAN-PRD)	1.92%	00:18:34	7
Salomón Jara Cruz (MORENA)	0.07%	00:00:39	1
INFORMATIVO KZ	2.41%	00:23:22	10
Alejandro Murat Hinojosa (PRI)	0.32%	00:03:07	5
Benjamín Robles Montoya (PT)	0.02%	00:00:13	1
José Antonio Estefan Garfías (PAN-PRD)	2.04%	00:19:49	3
Salomón Jara Cruz (MORENA)	0.02%	00:00:13	1
La Noticia y el Comentario	1.46%	00:14:08	8
Alejandro Murat Hinojosa (PRI)	1.10%	00:10:42	4
José Antonio Estefan Garfías (PAN-PRD)	0.30%	00:02:53	3
Salomón Jara Cruz (MORENA)	0.06%	00:00:33	1
La Voz de la Noticia (Pochutla)	6.46%	01:02:40	31
Alejandro Murat Hinojosa (PRI)	2.65%	00:25:40	9
Benjamín Robles Montoya (PT)	0.41%	00:03:59	6
José Antonio Estefan Garfías (PAN-PRD)	2.08%	00:20:12	11
Manuel Pérez Morales (PSD)	0.01%	00:00:05	1
Salomón Jara Cruz (MORENA)	1.31%	00:12:44	4
LAS NOTICIAS DE LAS OCHO	5.11%	00:49:32	30
Alejandro Murat Hinojosa (PRI)	1.81%	00:17:31	10
Benjamín Robles Montoya (PT)	1.48%	00:14:19	5
José Antonio Estefan Garfías (PAN-PRD)	0.82%	00:07:57	8
Salomón Jara Cruz (MORENA)	1.01%	00:09:45	7
Libre Expresión (Huajuapán)	2.64%	00:25:35	13
Alejandro Murat Hinojosa (PRI)	1.84%	00:17:51	4
Benjamín Robles Montoya (PT)	0.01%	00:00:08	1
Francisco Javier Jiménez Jiménez (PUP)	0.01%	00:00:08	1
Joaquín Ruiz Salazar (PRS)	0.01%	00:00:08	1
José Antonio Estefan Garfías (PAN-PRD)	0.17%	00:01:38	3
Manuel Pérez Morales (PSD)	0.01%	00:00:08	1
Salomón Jara Cruz (MORENA)	0.57%	00:05:34	2
Matutino Radiorama	1.68%	00:16:20	18
Alejandro Murat Hinojosa (PRI)	0.74%	00:07:13	6
Benjamín Robles Montoya (PT)	0.12%	00:01:09	2
Joaquín Ruiz Salazar (PRS)	0.08%	00:00:44	1
José Antonio Estefan Garfías (PAN-PRD)	0.54%	00:05:15	6
Salomón Jara Cruz (MORENA)	0.20%	00:01:59	3
MD Noticias (Pto. Escondido)	3.53%	00:34:11	19
Alejandro Murat Hinojosa (PRI)	2.62%	00:25:24	11
Benjamín Robles Montoya (PT)	0.61%	00:05:53	4
José Antonio Estefan Garfías (PAN-PRD)	0.30%	00:02:54	4

Informe Semanal de Campaña a Gobernador del Estado

Del 9 al 15 de mayo de 2016

PROGRAMA NOTICIOSO POR ACTORES POLÍTICOS RADIO



PROGRAMA NOTICIOSO	PORCENTAJE (TIEMPO)	TIEMPO	MENCIONES
Metrópoli	4.38%	00:42:30	11
Alejandro Murat Hinojosa (PRI)	3.61%	00:35:02	7
Benjamín Robles Montoya (PT)	0.76%	00:07:20	3
José Antonio Estefan Garfias (PAN-PRD)	0.01%	00:00:08	1
Micrófono Abierto (Putla)	1.25%	00:12:05	6
Alejandro Murat Hinojosa (PRI)	0.78%	00:07:31	4
Benjamín Robles Montoya (PT)	0.27%	00:02:37	1
José Antonio Estefan Garfias (PAN-PRD)	0.20%	00:01:57	1
Noti Ángel (Pto. Ángel)	3.10%	00:30:02	17
Alejandro Murat Hinojosa (PRI)	1.59%	00:15:23	7
Benjamín Robles Montoya (PT)	0.34%	00:03:18	3
José Antonio Estefan Garfias (PAN-PRD)	1.14%	00:11:06	6
Salomón Jara Cruz (MORENA)	0.03%	00:00:15	1
Noticiero 97.7	8.94%	01:26:43	33
Alejandro Murat Hinojosa (PRI)	2.90%	00:28:08	12
Benjamín Robles Montoya (PT)	1.43%	00:13:53	3
José Antonio Estefan Garfias (PAN-PRD)	4.11%	00:39:48	12
Salomón Jara Cruz (MORENA)	0.51%	00:04:54	6
Oro (Huatulco)	5.86%	00:56:46	14
Alejandro Murat Hinojosa (PRI)	1.19%	00:11:33	5
Benjamín Robles Montoya (PT)	0.92%	00:08:58	1
José Antonio Estefan Garfias (PAN-PRD)	1.36%	00:13:11	5
Salomón Jara Cruz (MORENA)	2.38%	00:23:04	3
Oro Noticias	6.37%	01:01:43	22
Alejandro Murat Hinojosa (PRI)	2.18%	00:21:07	11
Benjamín Robles Montoya (PT)	1.11%	00:10:48	2
Joaquín Ruiz Salazar (PRS)	0.28%	00:02:45	1
José Antonio Estefan Garfias (PAN-PRD)	0.77%	00:07:29	5
Salomón Jara Cruz (MORENA)	2.02%	00:19:34	3
ORP Noticias (Tuxtepec)	0.75%	00:07:14	15
Alejandro Murat Hinojosa (PRI)	0.61%	00:05:55	10
Benjamín Robles Montoya (PT)	0.02%	00:00:10	1
José Antonio Estefan Garfias (PAN-PRD)	0.03%	00:00:19	2
Salomón Jara Cruz (MORENA)	0.09%	00:00:50	2
Panorama Informativo Oaxaca	0.50%	00:04:48	5
Alejandro Murat Hinojosa (PRI)	0.20%	00:01:58	2
José Antonio Estefan Garfias (PAN-PRD)	0.29%	00:02:50	3
PE Enlace (Pto. Escondido)	2.63%	00:25:31	18
Alejandro Murat Hinojosa (PRI)	0.95%	00:09:10	9
José Antonio Estefan Garfias (PAN-PRD)	1.00%	00:09:41	6
Salomón Jara Cruz (MORENA)	0.69%	00:06:40	3
Política 360	2.04%	00:19:45	4
Alejandro Murat Hinojosa (PRI)	1.31%	00:12:41	1
Benjamín Robles Montoya (PT)	0.23%	00:02:14	1
Francisco Javier Jiménez Jiménez (PUP)	0.19%	00:01:50	1

Informe Semanal de Campaña a Gobernador del Estado

Del 9 al 15 de mayo de 2016

PROGRAMA NOTICIOSO POR ACTORES POLÍTICOS RADIO



PROGRAMA NOTICIOSO	PORCENTAJE (TIEMPO)	TIEMPO	MENCIONES
José Antonio Estefan Garfias (PAN-PRD)	0.31%	00:03:00	1
Primer Contacto (Huajuapán)	4.20%	00:40:46	41
Alejandro Murat Hinojosa (PRI)	1.80%	00:17:29	15
Benjamín Robles Montoya (PT)	0.85%	00:08:16	5
Francisco Javier Jiménez Jiménez (PUP)	0.09%	00:00:53	2
Joaquín Ruiz Salazar (PRS)	0.08%	00:00:48	1
José Antonio Estefan Garfias (PAN-PRD)	1.07%	00:10:25	13
Manuel Pérez Morales (PSD)	0.21%	00:02:00	2
Salomón Jara Cruz (MORENA)	0.09%	00:00:55	3
Puerto Ángel Informativo 360 (Pto. Ángel).	1.47%	00:14:17	21
Alejandro Murat Hinojosa (PRI)	0.57%	00:05:30	11
Benjamín Robles Montoya (PT)	0.01%	00:00:06	1
Francisco Javier Jiménez Jiménez (PUP)	0.01%	00:00:06	1
Joaquín Ruiz Salazar (PRS)	0.01%	00:00:06	1
José Antonio Estefan Garfias (PAN-PRD)	0.85%	00:08:17	5
Manuel Pérez Morales (PSD)	0.01%	00:00:06	1
Salomón Jara Cruz (MORENA)	0.01%	00:00:06	1
Resonancias radio	0.68%	00:06:38	3
Alejandro Murat Hinojosa (PRI)	0.26%	00:02:30	1
Benjamín Robles Montoya (PT)	0.28%	00:02:42	1
José Antonio Estefan Garfias (PAN-PRD)	0.15%	00:01:26	1
TOTAL GENERAL	100%	16:09:30	492

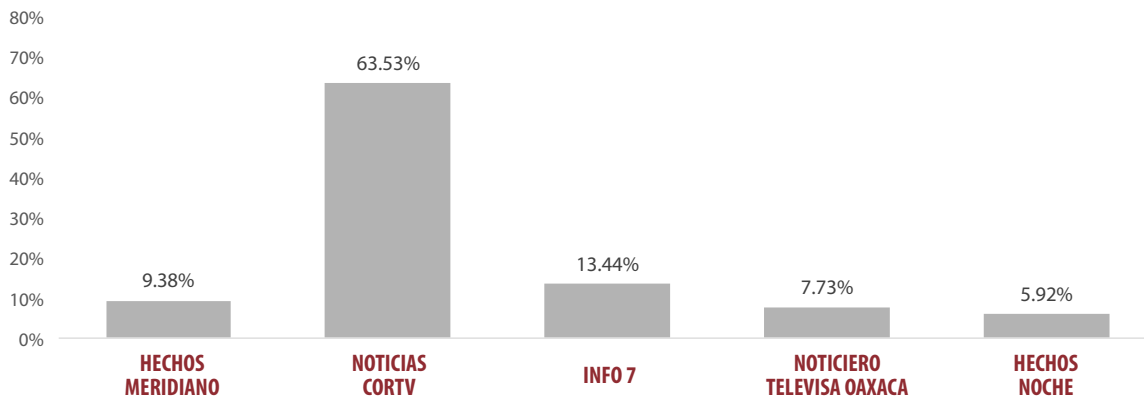
Informe Semanal de Campaña a Gobernador del Estado

Del 9 al 15 de mayo de 2016

PROGRAMA NOTICIOSO POR ACTORES POLÍTICOS TELEVISIÓN



■ Televisión



- El tiempo total en televisión de espacios noticiosos dedicado a actores políticos fue de 2 horas, 2 minutos, 44 segundos, de los cuales:
- 1 hora, 17 minutos, 58 segundos corresponden al programa **Noticias CORTV**; 16 minutos, 30 segundos al programa **INFO 7**; 11 minutos, 31 segundos a **Hechos Meridiano**; 9 minutos, 29 segundos a **Noticieros Televisa Oaxaca**; 7 minutos, 16 segundos a **Hechos Noche**.
- Se registraron 139 menciones de las cuales, 35 fueron en **Info7**; 32 en **Hechos Meridiano**; 30 en **Noticias CORTV**; 29 en **Hechos Noche** y 13 en **Noticieros Televisa Oaxaca**.
- **Noticias CORTV**, fue el programa de televisión que dedicó más tiempo a actores políticos, registrando 1 hora, 17 minutos, 58 segundos.
- **Salomón Jara Cruz** fue el actor político con más tiempo en esta variable, registrando 47 minutos, 22 segundos en el programa **Noticias CORTV**.
- **Benjamín Robles** fue el actor político con más menciones en esta variable, registrando 8 en el programa **Noticias CORTV**.
- La información detallada de esta variable podrá consultarse en la tabla anexa misma que incluye programa noticioso, actores políticos, porcentajes, tiempos y menciones.

Informe Semanal de Campaña a Gobernador del Estado

Del 9 al 15 de mayo de 2016

PROGRAMA NOTICIOSO POR ACTORES POLÍTICOS TELEVISIÓN



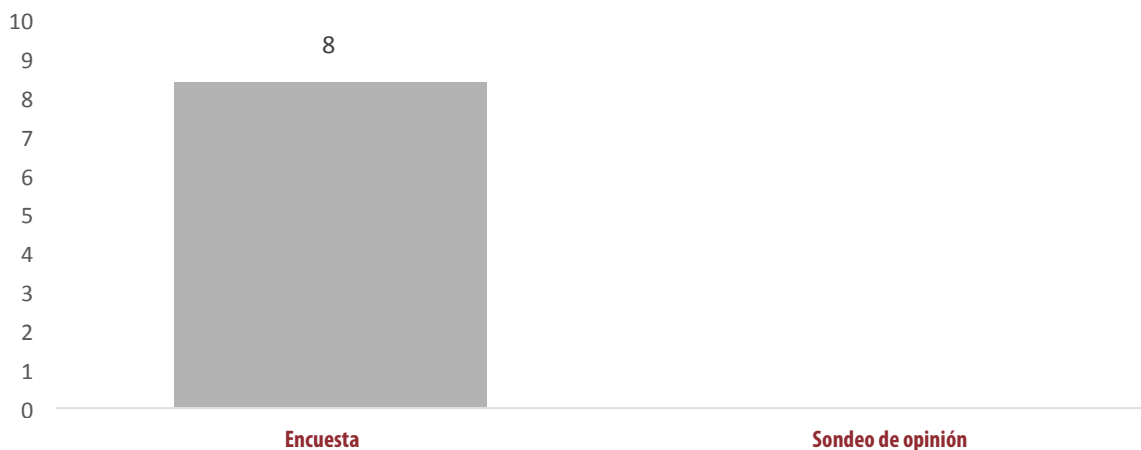
PROGRAMA NOTICIOSO	PORCENTAJE (TIEMPO)	TIEMPO	MENCIONES
HECHOS MERIDIANO	9.38%	00:11:31	32
Alejandro Murat Hinojosa (PRI)	1.21%	00:01:29	5
Benjamín Robles Montoya (PT)	4.51%	00:05:32	6
Francisco Javier Jiménez Jiménez (PUP)	0.69%	00:00:51	5
Joaquín Ruiz Salazar (PRS)	0.43%	00:00:32	4
José Antonio Estefan Garfias (PAN-PRD)	1.43%	00:01:45	3
Manuel Pérez Morales (PSD)	0.41%	00:00:30	4
Salomón Jara Cruz (MORENA)	0.71%	00:00:52	5
NOTICIAS CORTV	63.53%	01:17:58	30
Alejandro Murat Hinojosa (PRI)	1.98%	00:02:26	5
Benjamín Robles Montoya (PT)	11.81%	00:14:30	8
Francisco Javier Jiménez Jiménez (PUP)	7.97%	00:09:47	3
Joaquín Ruiz Salazar (PRS)	1.26%	00:01:33	3
José Antonio Estefan Garfias (PAN-PRD)	1.90%	00:02:20	4
Salomón Jara Cruz (MORENA)	38.59%	00:47:22	7
INFO 7	13.44%	00:16:30	35
Alejandro Murat Hinojosa (PRI)	7.32%	00:08:59	5
Benjamín Robles Montoya (PT)	1.55%	00:01:54	5
Francisco Javier Jiménez Jiménez (PUP)	0.86%	00:01:03	5
Joaquín Ruiz Salazar (PRS)	0.56%	00:00:41	5
José Antonio Estefan Garfias (PAN-PRD)	1.89%	00:02:19	5
Manuel Pérez Morales (PSD)	0.54%	00:00:40	5
Salomón Jara Cruz (MORENA)	0.73%	00:00:54	5
NOTICIEROS TELEvisa OAXACA	7.73%	00:09:29	13
Alejandro Murat Hinojosa (PRI)	2.99%	00:03:40	5
Benjamín Robles Montoya (PT)	1.64%	00:02:01	3
José Antonio Estefan Garfias (PAN-PRD)	3.10%	00:03:48	5
HECHOS NOCHE	5.92%	00:07:16	29
Alejandro Murat Hinojosa (PRI)	1.14%	00:01:24	4
Benjamín Robles Montoya (PT)	0.35%	00:00:26	1
Francisco Javier Jiménez Jiménez (PUP)	0.79%	00:00:58	5
Joaquín Ruiz Salazar (PRS)	0.68%	00:00:50	5
José Antonio Estefan Garfias (PAN-PRD)	1.17%	00:01:26	4
Manuel Pérez Morales (PSD)	0.53%	00:00:39	5
Salomón Jara Cruz (MORENA)	1.26%	00:01:33	5
TOTAL GENERAL	100%	02:02:44	139

ENCUESTAS Y SONDEOS DE OPINIÓN

Informe Semanal de Campaña a Gobernador del Estado

Del 9 al 15 de mayo de 2016

ENCUESTAS Y SONDEOS DE OPINIÓN



09 Mayo 2016

FÓRMULA OAXACA

El conductor comentó sobre la encuesta realizada por el equipo de campaña de Alejandro Murat Hinojosa, quien tiene su propia encuesta. Señala que a pesar de que en la mañana apareció la encuesta del periódico El Imparcial que le da ligera ventaja a José Antonio Estefan Garfias, el candidato del PAN-PRD, esta nueva encuesta estatal realizada por Vivienda BGC de Excélsior, levantada entre el 29 de abril y el 1 de mayo, Alejandro Murat candidato del PRI-PVEM-PANAL, aventaja en esta contienda. "El documento señala que Alejandro Murat Hinojosa tiene el 41% de las preferencias efectivas, contra 34% de José Antonio Estefan Garfias candidato del PAN-PRD. Con base en el modelo de votante probable y solidez de las intenciones del voto, le dan un tercer lugar a Benjamín Robles y un cuarto a Salomón Jara. El PRI es el que cuenta con mayor identidad partidista entre los votantes..."

09 Mayo 2016

INFORMATIVO KZ (SALINACRUZ)

El conductor comentó que sobre una nota a nivel nacional que es "la guerra de encuestas". Refiere sobre la encuesta publicada por el periódico Excélsior este día donde dice que Alejandro Murat aventaja en Oaxaca. "Esta nota dice que a un mes de la elección el candidato de la coalición PRI-PVEM-PANAL, Alejandro Murat, aventaja en la contienda a gobernador de Oaxaca. Relativamente cerca de él se encuentra José Antonio Estefan Garfias abanderado de la alianza PAN-PRD. Ellos hablan de que Murat lleva el 41% de preferencias efectivas, y José Antonio Estefan Garfias lleva 34%; eso de acuerdo con el modelo de votantes probables y solidez de las intenciones del voto. Rezagados aparecen los candidatos del PT Benjamín Robles y el candidato de MORENA Salomón Jara, en disputa por el tercer lugar con un 11 y 10% respectivamente.



Informe Semanal de Campaña a Gobernador del Estado

Del 9 al 15 de mayo de 2016

ENCUESTAS Y SONDEOS DE OPINIÓN

Los restantes aspirantes ejercen un 4% en conjunto; y a Murat le ayuda que el PRI es el que cuenta con mayor identidad partidista entre los votantes, pues el 25% se dice priista, en cambio los demás partidos dependen en buena medida de los electores independientes que en este estado comprenden al 47%, sólo el 8% se define como perredista y el 6% como panista”.

09 Mayo 2016

MD NOTICIAS (PTO. ESCONDIDO)

En entrevista con Ivette Morán de Murat vía telefónica el conductor mencionó sobre los resultados de la encuesta que realizó el periódico Excelsior, donde Alejandro Hinojosa Murat está 7 puntos arriba de las encuestas normales de los demás candidatos, a lo que cuestionó a Morán de Murat sobre su opinión al respecto, señalando la entrevistada que “lo más importante es la opinión de la gente, lo que suceda este 5 de junio. Lo que importa es que todos vayan a votar”.

10 Mayo 2016

MATUTINO RADIORAMA

El conductor comentó que continúa el tema de las encuestas y mencionó la publicada por El Imparcial, y otra que publica Excelsior, siendo esta última la que coloca a Murat Hinojosa arriba de las preferencias, con 41 puntos de preferencia sobre el más cercano que sería José Antonio Estefan Garfias. La encuesta señala que esta cifra no es un pronóstico. Los resultados solo tienen validez para expresar la opinión, preferencias electorales y tendencias de la población representada de las fechas del levantamiento de la encuesta.

10 Mayo 2016

ESTE DÍA (PUTLA)

En este noticiario se dio a conocer la encuesta realizada por el periódico Excelsior, donde el candidato del PRI-PVEM-PANAL al gobierno del estado de Oaxaca aventaja con más de 6 puntos sobre su más cercano contendiente que sería José Antonio Estefan Garfias. La encuesta publicada por el periódico Excelsior señala que es una tendencia muy importante que beneficia al candidato del PRI Alejandro Murat. Esta información fue publicada en la edición impresa de ayer del periódico Excelsior.

10 Mayo 2016

INFORMATIVO 650 (PUERTO ÁNGEL)

En este noticiario se dio a conocer la encuesta realizada por el periódico Excelsior, donde el candidato del PRI-PVEM-PANAL al gobierno del estado de Oaxaca aventaja con más de 6 puntos sobre su más cercano contendiente que sería José Antonio Estefan Garfias. La encuesta publicada por el periódico Excelsior señala que es una tendencia muy importante que beneficia al candidato del PRI Alejandro Murat. Esta información fue publicada en la edición impresa de ayer del periódico Excelsior.



Informe Semanal de Campaña a Gobernador del Estado

Del 9 al 15 de mayo de 2016

ENCUESTAS Y SONDEOS DE OPINIÓN

10 Mayo 2016

PRIMER CONTACTO (HUAJUAPAN)

En este noticiario se dio a conocer la encuesta realizada por el periódico Excélsior, donde el candidato del PRI-PVEM-PANAL al gobierno del estado de Oaxaca aventaja con más de 6 puntos sobre su más cercano contendiente que sería José Antonio Estefan Garfias. La encuesta publicada por el periódico Excélsior señala que es una tendencia muy importante que beneficia al candidato del PRI Alejandro Murat. Esta información fue publicada en la edición impresa de ayer del periódico Excélsior.

10 Mayo 2016

LA VOZ DE LA NOTICIA (POCHUTLA)

La vocera de la campaña del candidato priista al gobierno del estado Alejandro Murat Hinojosa, María de la Nieves García Fernández, vía telefónica comentó: "estamos muy contentos y entusiasmados, tú sabes que ayer el periódico Excélsior publicó los resultados de la encuesta BGC de Ulisis Beltrán, una encuestadora seria, reconocida a nivel nacional y que arrojan resultados de 7 puntos a favor de nuestro candidato en esa encuesta el 41% de la intención del voto, sobre el segundo lugar que es Pepe Toño con 34%, más abajo aparece Benjamín con 11% y Salomón con 10%."

FECHA	TIPO	SUCURSAL	NOTICIERO	EMPRESA ENCUESTADORA	VITRINA	MONITOREO
09/05/16	Encuesta	Salina Cruz	INFORMATIVO KZ	NO SE MENCIONÓ	No	Radio
09/05/16	Encuesta	Puerto Escondido	MD Noticias (Pto. Escondido)	PERIÓDICO EXCÉLSIOR	No	Radio
09/05/16	Encuesta	Oaxaca de Juárez	Fórmula Oaxaca	VIVIENDA BGC EXCÉLSIOR	No	Radio
10/05/16	Encuesta	Putla	Este Día (Putla)	PERIÓDICO EXCÉLSIOR	No	Radio
10/05/16	Encuesta	Puerto Ángel	Puerto Ángel Informativo 360	PERIÓDICO EXCÉLSIOR	No	Radio
10/05/16	Encuesta	Huajuapán de León	Primer Contacto (Huajuapán)	PERIÓDICO TIEMPO ENCUESTA BGC EXCÉLSIOR	No	Radio
10/05/16	Encuesta	Pochutla	La Voz de la Noticia (Pochutla)	ENCUESTADORA BGC DE ULISES BELTRÁN	Si	Radio
10/05/16	Encuesta	Oaxaca de Juárez	Matutino Radiorama	PERIÓDICO EXCÉLSIOR	Si	Radio

ANEXOS

Informe Semanal de Campaña a Gobernador del Estado

Del 9 al 15 de mayo de 2016

Estaciones de Radio y Canales de Televisión del Catálogo del INE objeto del monitoreo

Siglas	Frecuencia / Canal	Nombre de la estación	Tipo de emisora	Cuenta con espacio noticioso
XHCA-FM	103.9 Mhz.	Azul Estéreo	FM	Sí
XEPX-AM	650 Khz.	Radio Fórmula	Migración AM-FM	Sí
XHEPX-FM	99.9 Mhz			
XEGLO-AM	780 Khz.	La Voz de la Sierra de Juárez	AM	No
XHOU-FM	105.3 Mhz.	Sensación Estéreo	FM	Sí
XHAH-FM	90.1 Mhz.	Ke Buena	FM	No
XHTEKA-FM	91.7 Mhz.	Radio TK	FM	No
XHCORO-FM	98.7 Mhz.	Ke Buena	FM	No
XHOJF-FM	92.1 Mhz.	S/D	FM	No
KEYG-AM	660 Khz.	La Consentida	Migración AM-FM	No
XHYG-FM	90.5 Mhz.			
XHTFM-FM	107.9 Mhz.	Radio Nandia	FM	No
XHNR-FM	98.5 Mhz.	Exa FM	FM	Sí
XHOCA-FM	89.7 Mhz.	La Grande de Oaxaca	FM	Sí
XHOQ-FM	100.1 Mhz.	La Poderosa	FM	Sí
XHAX-FM	93.7 Mhz.	XEAX	FM	Sí
XHCE-FM	95.7 Mhz.	Radio Hit, Ke Buena	FM	Sí
XEIU-AM	105.7 Mhz.	Amor	Combo	Sí
XHIU-FM				
XEOA-AM	570 Khz.	OA Radio Mexicana	Migración AM-FM	Sí
XHEOA-FM	94.9 Mhz.			
XHYN-FM	102.9 Mhz.	Los 40 principales	FM	No
XHZB-FM	101.7 Mhz.	Radio Oro la Tremenda	FM	Sí
XEACC-AM	870 Khz.	Radio Fórmula	Migración AM-FM	No
XHACC-FM	93.3 Mhz.			
XHEDO-FM	94.1 Mhz.	Estéreo Esmeralda	FM	Sí
XEPOR-AM	740 Khz.	La Explosiva	Migración AM-FM	Sí
XHPOR-FM	98.7 Mhz.			
XEHL-AM	550 Khz.	Los 40 principales	Combo	No
XHLL-FM	97.1 Mhz.			
XHSCO-FM	96.3 Mhz.	Estéreo Istmo	FM	Sí
XHRCV-FM	107.9 Mhz.	Radio Candela	FM	No
XHUH-FM	96.9 Mhz.	La Consentida	FM	Sí
XHXP-FM	106.5 Mhz.	La Súper Buena	FM	Sí
XEOJN-AM	950 Khz.	La Voz de Chinantla	AM	No
XHSPP-FM	102.3 Mhz.	Radical 102.3	FM	Sí
XHRPO-FM	97.7 Mhz.	La Ley 710	FM	Sí
XEKC-AM	1460 Khz.	Planeta 100.9	Combo	Sí
XHKC-FM	100.9 Mhz.			
XETLA-AM	930 Khz.	La Voz de la Mixteca	AM	No
XHTLX-FM	100.5 Mhz.	La Poderosa	FM	Sí
XHUAT-FM	103.1 Mhz.	Estéreo Huatulco	FM	Sí
XHJP-FM	107.9 Mhz.	MIXE	FM	No
XEJAM-AM	1260 Khz.	La Voz de la Costa Chica	AM	No
XHPNX-FM	98.1 Mhz.	Radio Costa	FM	No
XHKZ-FM	98.1 Mhz.	KZ La Voz del Istmo	FM	No
XHZAA-FM	96.3 Mhz.	La Voz del Pueblo que despierta y se levanta	FM	No
XHCHT-FM	90.1 Mhz.	Oaxaca Radio	Retransmite	Sí
XHHPL-FM	91.9 Mhz.	Oaxaca Radio	Retransmite	Sí
XHUAU-FM	97.3 Mhz.	Oaxaca Radio	Retransmite	Sí
XHLAB-FM	100.9 Mhz.	Oaxaca Radio	Retransmite	Sí
XHMAJ-FM	100.9 Mhz.	Oaxaca Radio	Retransmite	Sí
XHMPD-FM	90.9 Mhz.	Oaxaca Radio	Retransmite	Sí
XHCMA-FM	91.5 Mhz.	Oaxaca Radio	Retransmite	Sí
XHOAX-FM	96.9 Mhz.	Oaxaca Radio	Retransmite	Sí
XHPLH-FM	91.7 Mhz.	Oaxaca Radio	Retransmite	Sí
XHPES-FM	105.9 Mhz.	Oaxaca Radio	Retransmite	Sí
XHPUV-FM	92.1 Mhz.	Oaxaca Radio	Retransmite	Sí



XHSLC-FM	92.9 Mhz.	Oaxaca Radio	Retransmite	Sí
XHSFJ-FM	103.9 Mhz.	Oaxaca Radio	Retransmite	Sí
XHJBC-FM	89.3 Mhz.	Oaxaca Radio	Retransmite	Sí
XHSBC-FM	88.9 Mhz.	Oaxaca Radio	Retransmite	Sí
XHJBT-FM	102.7 Mhz.	Oaxaca Radio	Retransmite	Sí
XHSJB-FM	95.3 Mhz.	Oaxaca Radio	Retransmite	Sí
XHSPH-FM	96.7 Mhz.	Oaxaca Radio	Retransmite	Sí
XHPED-FM	107.9 Mhz.	Oaxaca Radio	Retransmite	Sí
XHSAJ-FM	99.3 Mhz.	Oaxaca Radio	Retransmite	Sí
XHSMJ-FM	89.7 Mhz.	Oaxaca Radio	Retransmite	Sí
XHSMT-FM	99.5 Mhz.	Oaxaca Radio	Retransmite	Sí
XHSTH-FM	94.5 Mhz.	Oaxaca Radio	Retransmite	Sí
XHSTC-FM	107.5 Mhz.	Oaxaca Radio	Retransmite	Sí
XHSJO-FM	101.1 Mhz.	Oaxaca Radio	Retransmite	Sí
XHSPN-FM	97.3 Mhz.	Oaxaca Radio	Retransmite	Sí
XHCRR-FM	92.9 Mhz.	Oaxaca Radio	Retransmite	Sí
XHTFO-FM	94.3 Mhz.	Oaxaca Radio	Retransmite	Sí
XHPEP-FM	104.1 Mhz.	Oaxaca Radio	Retransmite	Sí
XHTLJ-FM	88.9 Mhz.	Oaxaca Radio	Retransmite	Sí
XHVTM-FM	102.5 Mhz.	Oaxaca Radio	Retransmite	Sí
XHVSE-FM	93.3 Mhz.	Oaxaca Radio	Retransmite	Sí
XHRIG-FM	107.9 Mhz.	Oaxaca Radio	Retransmite	Sí
XHBO-TV	4	Tele Tres (Ya no existe)	Incluye par Digital (TDT)	No
XHBO-TDT	32			
XHHLO-TV	5 (-)	Canal de las Estrellas (Repetidora)	Incluye par Digital (TDT)	No
XHHLO-TDT	31		Retransmite	
XHMIO-TV	2 (-)	Canal de las Estrellas	Incluye par Digital (TDT)	No
XHMIO-TDT	39		Retransmite	
XHBN-TV	7 (+)	Canal de las Estrellas	Incluye par Digital (TDT)	No
XHBN-TDT	29		Retransmite	
XHPAO-TV	9	Canal de las Estrellas	Incluye par Digital (TDT)	No
XHPAO-TDT	21		Retransmite	
XHPAT-TV	11 (-)	Canal de las Estrellas	Incluye par Digital (TDT)	No
XHPAT-TDT	38		Retransmite"	
XHPET-TV	2 (+)	Canal de las Estrellas	Incluye par Digital (TDT)	No
XHPET-TDT	31		Retransmite	
XHPNO-TV	11	Canal de las Estrellas	Incluye par Digital (TDT)	No
XHPNO-TDT	32		Retransmite	
XHHHN-TV	2	Canal 5 (Repetidora)	Incluye par Digital (TDT)	No
XHHHN-TDT	39		Retransmite	
XHOXO-TV	5	Canal 5	Incluye par Digital (TDT)	Sí
XHOXO-TDT	34		Retransmite	
XHPIX-TV	4	Canal 5	Incluye par Digital (TDT)	No
XHPIX-TDT	34		Retransmite	
XHIH-TV	5	Canal 5	Incluye par Digital (TDT)	No
XHIH-TDT	35		Retransmite	
XHHDL-TV	7	Azteca 7	Incluye par Digital (TDT)	No
XHHDL-TDT	29		Retransmite	
XHDG-TV	11 (+)	Azteca 7	Incluye par Digital (TDT)	Sí
XHDG-TDT	26		Retransmite	
XHPSO-TV	4	Azteca 7	Incluye par Digital (TDT)	No
XHPSO-TDT	30		Retransmite	
XHPCE-TV	7 (-)	Azteca 7	Incluye par Digital (TDT)	No
XHPCE-TDT	33		Retransmite	
XHJN-TV	9 (+)	Azteca 13	Incluye par Digital (TDT)	No
XHJN-TDT	33		Retransmite	
XHIG-TV	12	Azteca 13	Incluye par Digital (TDT)	No
XHIG-TDT	25		Retransmite	
XHOXX-TV	13	Azteca 13	Incluye par Digital (TDT)	Sí
XHOXX-TDT	27		Retransmite	
XHJP-TV	11	Azteca 13	Incluye par Digital (TDT)	No
XHJP-TDT	23		Retransmite	
XHSCO-TV	7	Azteca 13	Incluye par Digital (TDT)	No
XHSCO-TDT	46		Retransmite	
XHSMT-TV	11	Azteca 13	Incluye par Digital (TDT)	No
XHSMT-TDT	48		Retransmite	
XHINC-TV	8	Azteca 13	Incluye par Digital (TDT)	No
XHINC-TDT	24		Retransmite	
XHOPOA-TV	2 (+)	S/D	Incluye par Digital (TDT)	No
XHOPOA-TDT	35			
XHAPF-TV	2	Oaxaca TV	Incluye par Digital (TDT)	No
XHAPF-TDT	21		Retransmite	

XHNNT-TV	9	Oaxaca TV	Retransmite	Sí
XHCPO-TV	9	Oaxaca TV	Retransmite	Sí
XHCRP-TV	9	Oaxaca TV	Retransmite	Sí
XHUJZ-TV	2	Oaxaca TV	Retransmite	Sí
XHJZA-TV	2	Oaxaca TV	Retransmite	Sí
XHLBA-TV	2	Oaxaca TV	Retransmite	Sí
XHAOX-TV	9	Oaxaca TV	Incluye par Digital (TDT)	Sí
XHAOX-TDT	36		Retransmite	
XHSGX-TV	13	Oaxaca TV	Incluye par Digital (TDT)	Sí
XHSGX-TDT	28		Retransmite	
XHJBH-TV	4	Oaxaca TV	Retransmite	Sí
XHJBT-TV	2	Oaxaca TV	Retransmite	Sí
XHJCE-TV	9	Oaxaca TV	Retransmite	Sí
XHSDP-TV	9	Oaxaca TV	Incluye par Digital (TDT)	Sí
XHSDP-TDT	22		Retransmite	
XHSPT-TV	2	Oaxaca TV	Incluye par Digital (TDT)	Sí
XHSPT-TDT	22		Retransmite	
XHSST-TV	7	Oaxaca TV	Retransmite	Sí
XHSCJ-TV	2	Oaxaca TV	Incluye par Digital (TDT)	Sí
XHSCJ-TDT	27		Retransmite	
XHSMI-TV	2	Oaxaca TV	Incluye par Digital (TDT)	Sí
XHSMI-TDT	23		Retransmite	
XHSJP-TV	9	Oaxaca TV	Retransmite	Sí
XHSXL-TV	9	Oaxaca TV	Incluye par Digital (TDT)	Sí
XHSXL-TDT	22		Retransmite	
XHPOX-TV	5	Oaxaca TV	Incluye par Digital (TDT)	Sí
XHPOX-TDT	40		Retransmite	
XHNEA-TV	4	Oaxaca TV	Incluye par Digital (TDT)	Sí
XHNEA-TDT	22		Retransmite	
XHTLO-TV	9	Oaxaca TV	Incluye par Digital (TDT)	Sí
XHTLO-TDT	21		Retransmite	

Informe Semanal de Campaña a Gobernador del Estado

Del 9 al 15 de mayo de 2016

BASE DE DATOS CD

