
INFORME SEMANAL

Monitoreo General de Espacios Noticiosos en Radio y Televisión para el cargo de **GOBERNADOR DEL ESTADO**

Periodo de Campaña

Fecha: 25 de abril al 1 de mayo de 2016

PROCESO ELECTORAL ORDINARIO 2015-2016



INFORME SEMANAL que presenta la empresa MASS Comunicación al Instituto Estatal Electoral y de Participación Ciudadana de Oaxaca en materia de **Monitoreo Semanal de Espacios Noticiosos en Radio y Televisión** para la fase de **Campaña para el cargo de Gobernador del Estado**, durante el Proceso Electoral Ordinario 2015-2016. Periodo del 25 de abril al 1 de mayo de 2016.

El presente informe corresponde al análisis de las estaciones de radio y canales de televisión que se ubican en el Estado de Oaxaca.

ieepco.monitoreoelectoral.com

ÍNDICE

RESULTADOS GENERALES

Balance general	5
------------------------	----------

Análisis General

Tiempo Total en Espacios Noticiosos por Partidos Políticos y Coaliciones y por Actores Políticos. Radio y Televisión	9
Espacio Noticioso por Partidos Políticos. Radio y Televisión	10
Espacio Noticioso por Actores Políticos. Radio y Televisión	11
Tiempo por Partidos Políticos y Coaliciones. Radio	12
Tiempo por Partidos Políticos y Coaliciones. Televisión	14
Tiempo por Actores Políticos. Radio	15
Tiempo por Actores Políticos. Televisión	17

Análisis por Variables

Género Periodístico por Partidos Políticos y Coaliciones. Radio	20
Género Periodístico por Partidos Políticos y Coaliciones. Televisión	24
Género Periodístico por Actores Políticos. Radio	25
Género Periodístico por Actores Políticos. Televisión	32
Valoración de la Información por Partidos Políticos y Coaliciones. Radio	35
Valoración de la Información por Partidos Políticos y Coaliciones. Televisión	39
Valoración de la Información por Actores Políticos. Radio	40
Valoración de la Información por Actores Políticos. Televisión	46
Recursos Técnicos por Partidos Políticos y Coaliciones. Radio	49
Recursos Técnicos por Partidos Políticos y Coaliciones. Televisión	53

Recursos Técnicos por Actores Políticos. Radio	55
Recursos Técnicos por Actores Políticos. Televisión	62
Importancia de las noticias. Jerarquización por Partidos Políticos y Coaliciones. Radio	65
Importancia de las noticias. Jerarquización por Partidos Políticos y Coaliciones. Televisión	67
Importancia de las noticias. Jerarquización por Actores políticos. Radio	68
Importancia de las noticias. Jerarquización por Actores políticos. Televisión	70
Importancia de las noticias. Segmento de Tiempo por Partidos Políticos y Coaliciones. Radio	72
Importancia de las noticias. Segmento de Tiempo por Partidos Políticos y Coaliciones. Televisión	75
Importancia de las noticias. Segmento de Tiempo por Actores políticos. Radio	76
Importancia de las noticias. Segmento de Tiempo por Actores políticos. Televisión	79
Información por Género por Actores Políticos. Radio	81
Información por Género por Actores Políticos. Televisión	82
Programa Noticioso por Partidos Políticos y Coaliciones. Radio	83
Programa Noticioso por Partidos políticos y Coaliciones. Televisión	87
Programa Noticioso por Actores Políticos. Radio	88
Programa Noticioso por Actores Políticos. Televisión	94
 Encuestas o sondeos de opinión	
Encuestas o sondeos de opinión	98
 Anexos	
Estaciones de Radio y Canales de Televisión del Catálogo del INE objeto del monitoreo	100
Base de datos en CD	103

BALANCE GENERAL

- El presente informe corresponde al monitoreo semanal en espacios noticiosos de radio y televisión que se difunden en el estado de Oaxaca, de candidatos a la gubernatura del estado, respecto al Proceso Electoral Ordinario (PEO) 2015-2016, que comprende el periodo de Campaña del 25 de abril al 1 de mayo.
- Se revisaron y analizaron un total de 438 horas de radio y televisión en todo el estado durante esta semana.
- El tiempo total de espacios noticiosos en radio y televisión dedicado a partidos políticos, coaliciones y actores políticos, fue de 21 horas, 12 minutos, 22 segundos, y 969 menciones.
- 17 horas, 45 minutos, 33 segundos fueron de radio; y 3 horas, 26 minutos, 49 segundos y 166 menciones de televisión.
- El PAN fue el partido político con mayor tiempo en espacios noticiosos de radio, registrando 21 minutos, 53 segundos.
- El PAN fue el partido que registró mayor tiempo en espacios noticiosos de radio, en la valoración de la información como negativa, con 10 minutos 45 segundos.
- La coalición CREO PAN-PRD fue la que más menciones tuvo en espacios noticiosos de radio, registrando un total de 25.
- Alejandro Murat Hinojosa fue el actor político con mayor tiempo y menciones en espacios noticiosos de radio, registrando 5 horas, 53 minutos, 50 segundos, y 203 menciones.
- Francisco Javier Jiménez Jiménez fue el actor político con el mayor tiempo en espacios noticiosos de televisión, registrando 38 minutos, 55 segundos.

- Encuentro fue el programa noticioso de radio que más tiempo dedicó a partidos políticos y coaliciones, con 11 minutos, 5 segundos; y Oro (Huatulco) fue el programa de radio que más menciones dio a partidos políticos y coaliciones, con 15.
- Matutino Radiorama fue el programa noticioso de radio que más tiempo dedicó a un partido político, registrando el PAN 7 minutos, 57 segundos.
- Oro Noticias fue el programa noticioso de radio que más tiempo y menciones dedicó a actores políticos, con 1 hora, 55 minutos, 15 segundos y 71 menciones.
- Oro Noticias fue el espacio noticioso de radio que más tiempo dedicó a un actor político, registrando Alejandro Murat Hinojosa 37 minutos, 39 segundos, así mismo es el actor político con el mayor número de menciones en el programa ORP Noticias (Tuxtepec) con 20.
- El programa Noticias CORTV fue el único espacio noticioso de televisión que registró tiempo y menciones para las coaliciones CREO PAN-PRD, PRI-PVEM-PANAL y el PT, con 11 segundos y 1 mención para cada uno.
- El programa de televisión 1er debate Gobernador organizado por la CORTV y el IEEPCO fue el espacio noticioso que registró el mayor tiempo y el mayor número de piezas de monitoreo dedicado a actores políticos con 1 hora, 48 minutos, 30 segundos y 56 piezas.
- Alejandro Murat Hinojosa, Benjamín Robles Montoya, José Antonio Estefan Garfias, Salomón Jara Cruz, Francisco Javier Jiménez Jiménez, Joaquín Ruiz Salazar y Manuel Pérez Morales fueron los actores políticos con más tiempo y menciones en televisión registrados en el programa 1er Debate Gobernador.

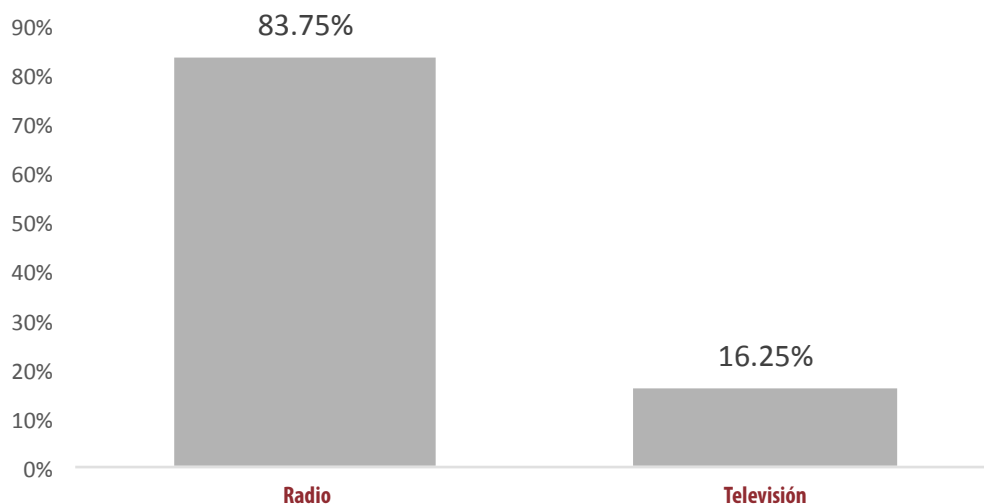
- En materia de información desagregada por género sólo se registró la generada por hombres, ya que no hay mujeres contendientes para este cargo.
- Alejandro Murat Hinojosa fue el Hombre que registró el mayor tiempo y el mayor número de menciones en radio, con 5 horas, 53 minutos, 50 segundos y 203 menciones.
- Francisco Javier Jiménez Jiménez, fue el Hombre que registró el mayor tiempo en televisión, con 38 minutos, 55 segundos.
- En este periodo se registró 1 encuesta, en la que se da a conocer las preferencias electorales respecto a los candidatos a gobernador del estado. Esta encuesta fue retomada del portal de noticias por internet del periódico *El Imparcial*, ubicando al candidato de la colación CREO PAN-PRD, José Antonio Estefan Garfias, como el de mayor preferencia electoral.

ANÁLISIS GENERAL

Informe Semanal de Campaña a Gobernador del Estado

Del 25 de abril al 1 de mayo de 2016

TIEMPO TOTAL EN ESPACIOS NOTICIOSOS POR PARTIDOS POLÍTICOS Y COALICIONES Y POR ACTORES POLÍTICOS RADIO Y TELEVISIÓN



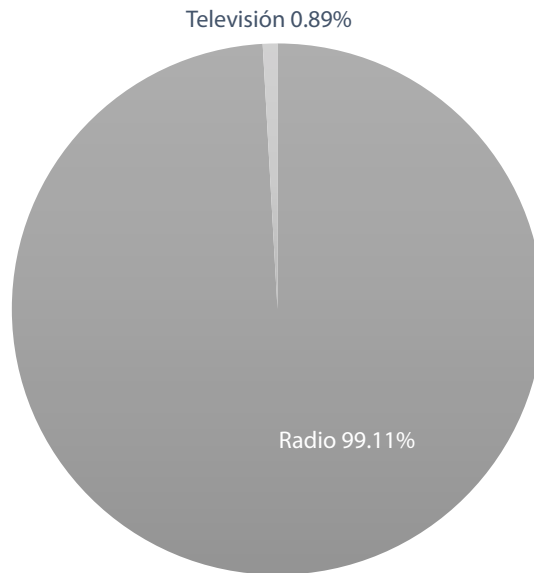
- El tiempo total en espacios noticiosos de radio y televisión dedicado al tema de partidos políticos, coaliciones y actores políticos, fue de **21 horas, 12 minutos, 22 segundos**, de los cuales 17 horas, 45 minutos, 33 segundos, corresponden a radio; y 3 horas, 26 minutos, 49 segundos a televisión.
- Se registraron un total de **969** menciones de las cuales 803 corresponden a radio y 166 a televisión.

MONITOREO	PORCENTAJE (TIEMPO)	TIEMPO	MENCIONES
Televisión	16.25%	03:26:49	166
Radio	83.75%	17:45:33	803
TOTAL GENERAL	100%	21:12:22	969

Informe Semanal de Campaña a Gobernador del Estado

Del 25 de abril al 1 de mayo de 2016

ESPACIO NOTICIOSO PARTIDOS POLÍTICOS RADIO Y TELEVISIÓN



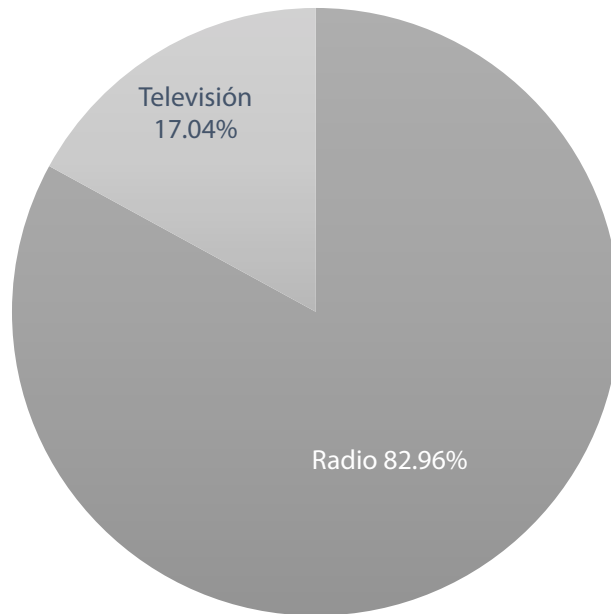
- El tiempo total en espacios noticiosos de radio y televisión dedicado a partidos políticos y coaliciones fue de **1 hora, 01 minuto, 53 segundos** de los cuales:
- 1 hora, 1 minuto, 20 segundos corresponden a radio, y 33 segundos a televisión.
- Se registraron un total de **126** menciones, de las cuales 123 corresponden a radio y 3 a televisión.

MONITOREO	PORCENTAJE (TIEMPO)	TIEMPO	MENCIONES
Radio	99.11%	01:01:20	123
Televisión	0.89%	00:00:33	3
TOTAL GENERAL	100%	01:01:53	126

Informe Semanal de Campaña a Gobernador del Estado

Del 25 de abril al 1 de mayo de 2016

ESPACIO NOTICIOSO ACTORES POLÍTICOS RADIO Y TELEVISIÓN



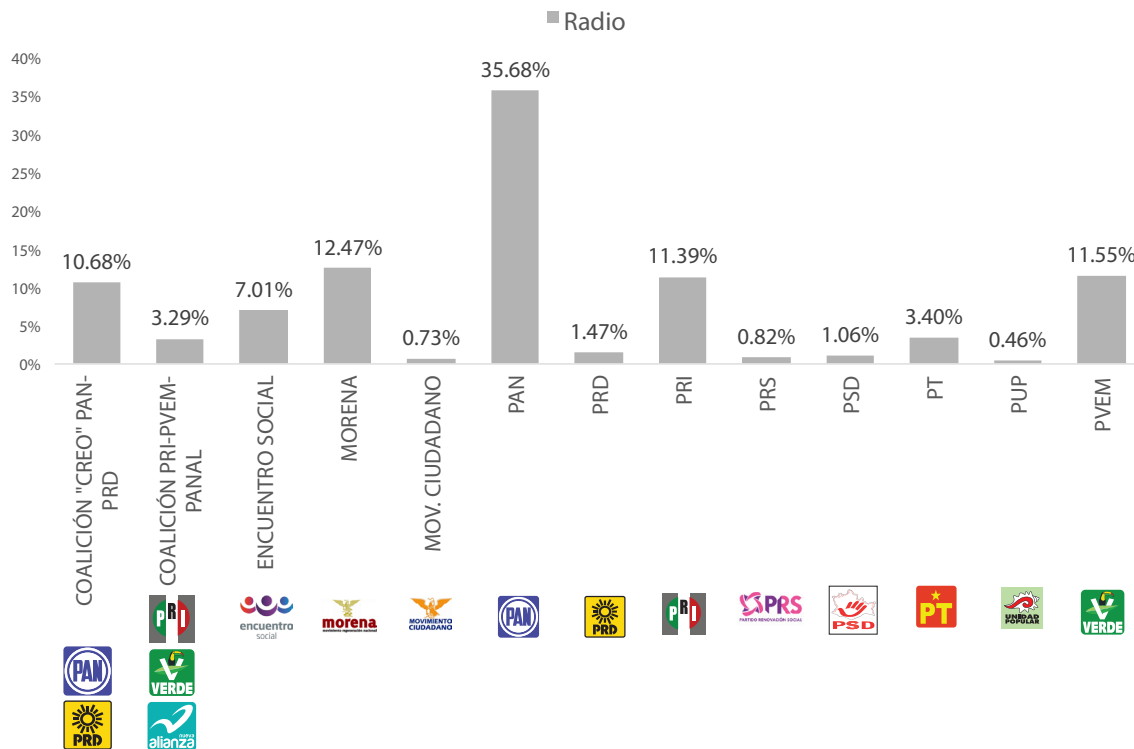
- El tiempo total en espacios noticiosos de radio y televisión dedicado a actores políticos fue de 20 horas, 10 minutos, 29 segundos; de las cuales:
- 16 horas, 44 minutos, 13 segundos, corresponden a radio; y 3 horas, 26 minutos, 16 segundos a televisión.
- Se registraron un total de 842 menciones, de las cuales 680 corresponden a radio y 163 a televisión.

MONITOREO	PORCENTAJE (TIEMPO)	TIEMPO	MENCIONES
Radio	82.96%	16:44:13	680
Televisión	17.04%	03:26:16	163
TOTAL GENERAL	100%	20:10:29	843

Informe Semanal de Campaña a Gobernador del Estado

Del 25 de abril al 1 de mayo de 2016

TIEMPO POR PARTIDOS POLÍTICOS Y COALICIONES RADIO



- El tiempo total en espacios noticiosos de radio dedicado a partidos políticos y coaliciones fue de **1 horas, 1 minuto, 20 segundos** de las cuales los tiempos de los partidos políticos y coaliciones fueron:
- **Partido Acción Nacional (PAN)** con 21 minutos, 53 segundos; **Movimiento de Regeneración Nacional (Morena)** con 7 minutos, 39 segundos; **Partido Verde Ecologista de México (PVEM)** con 7 minutos, 5 segundos; **Partido Revolucionario Institucional (PRI)** con 6 minutos, 59 segundos; coalición **Con Rumbo y Estabilidad para Oaxaca (CREO) PAN-PRD** con 6 minutos, 33 segundos; **Partido Encuentro Social (PES)** con 4 minutos, 18 segundos; **Partido del Trabajo (PT)** con 2 minutos, 5 segundos; coalición **PRI-PVEM-PANAL** con 2 minutos, 1 segundo; **Partido de la Revolución Democrática (PRD)** con 54 segundos; **Partido Social Demócrata (PSD)** con 39 segundos; **Partido Renovación Social (PRS)** con 30 segundos; **Movimiento Ciudadano (MC)** con 27 segundos; y **Partido Unidad Popular (PUP)** con 17 segundos.
- Se registraron un total de 123 menciones, de las cuales las menciones de los partidos políticos y coaliciones fueron:

Informe Semanal de Campaña a Gobernador del Estado

Del 25 de abril al 1 de mayo de 2016

TIEMPO POR PARTIDOS POLÍTICOS Y COALICIONES RADIO



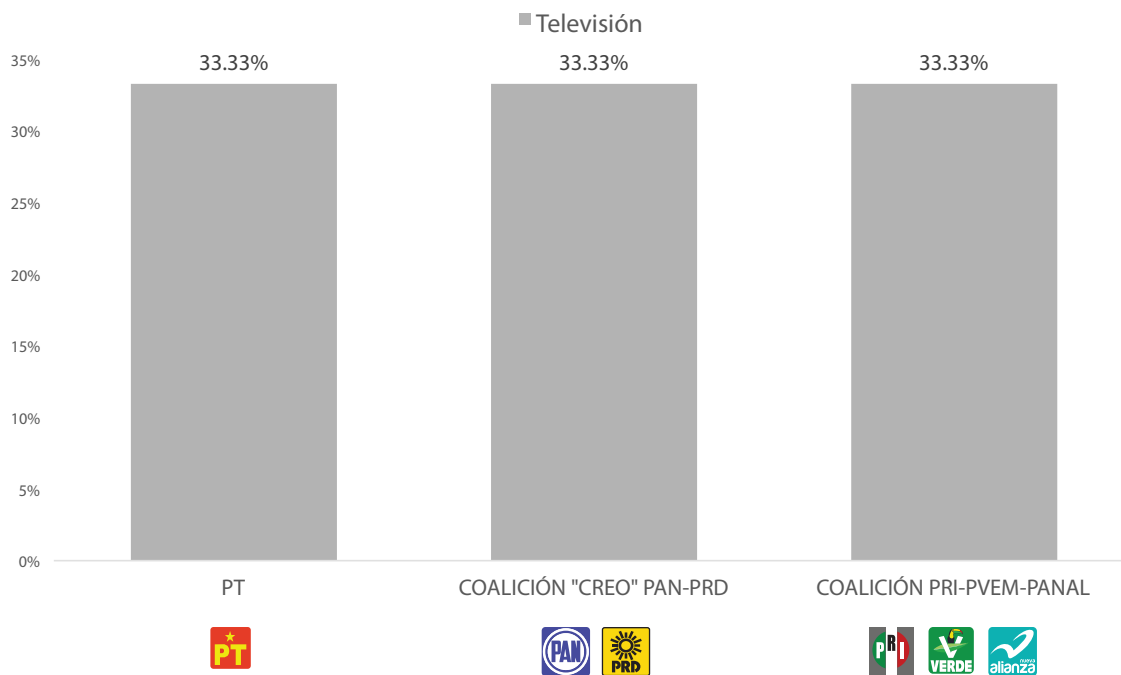
- Coalición **(CREO) PAN-PR** con 25; **Morena** con 19; **COALICIÓN PRI-PVEM-PANAL** con 17; **PT** con 16; **PAN** con 14; **PRI** con 11; **PVM** y **PSD** con 4 cada uno, **PRD**, **PRS** y **PUP** con 3; **PES** y **MC** con 2 cada uno.
- El PAN fue el partido con mayor tiempo en espacios noticiosos de radio, registrando 21 minutos, 53 segundos.
- La coalición CREO PAN-PRD fue la que más menciones tuvo en espacios noticiosos de radio, registrando un total de 25.

PARTIDO POLÍTICO O COALICIÓN	PORCENTAJE (TIEMPO)	TIEMPO	MENCIONES
COALICIÓN "CREO" PAN-PRD	10.68%	00:06:33	25
COALICIÓN PRI-PVEM-PANAL	3.29%	00:02:01	17
ENCUENTRO SOCIAL	7.01%	00:04:18	2
MORENA	12.47%	00:07:39	19
MOV. CIUDADANO	0.73%	00:00:27	2
PAN	35.68%	00:21:53	14
PRD	1.47%	00:00:54	3
PRI	11.39%	00:06:59	11
PRS	0.82%	00:00:30	3
PSD	1.06%	00:00:39	4
PT	3.40%	00:02:05	16
PUP	0.46%	00:00:17	3
PVEM	11.55%	00:07:05	4
TOTAL GENERAL	100%	01:01:20	123

Informe Semanal de Campaña a Gobernador del Estado

Del 25 de abril al 1 de mayo de 2016

TIEMPO POR PARTIDOS POLÍTICOS Y COALICIONES TELEVISIÓN



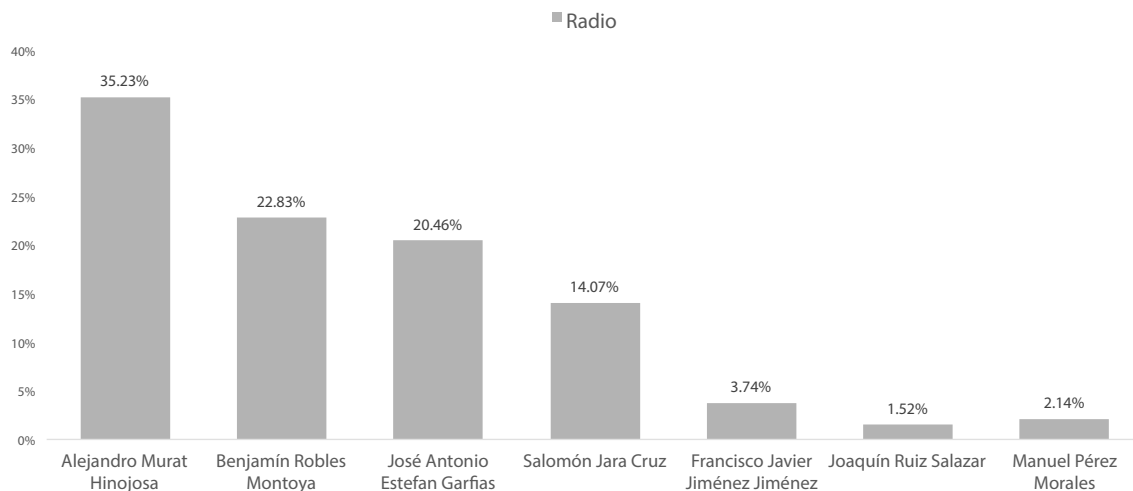
- El tiempo total en espacios noticiosos de televisión dedicado a partidos políticos y coaliciones, fue de 33 segundos, de los cuales:
- 11 segundos corresponden al PT, 11 a la coalición CREO PAN-PRD y 11 a la coalición PRI-PVEM-PANAL.
- Se registró un total de 3 menciones, de las cuales 1 corresponde al PT, 1 a la coalición CREO PAN-PRD y 1 a la coalición PRI-PVEM-PANAL.

ACTOR POLÍTICO	PORCENTAJE (TIEMPO)	TIEMPO	MENCIONES
PT	33.33%	00:00:11	1
COALICIÓN "CREO" PAN-PRD	33.33%	00:00:11	1
COALICIÓN PRI-PVEM-PANAL	33.33%	00:00:11	1
TOTAL GENERAL	100%	00:00:33	3

Informe Semanal de Campaña a Gobernador del Estado

Del 25 de abril al 1 de mayo de 2016

TIEMPO POR ACTORES POLÍTICOS RADIO



- El tiempo total en espacios noticiosos de radio dedicado a actores políticos fue de 16 horas, 44 minutos, 13 segundos, de los cuales los tiempos de los actores políticos fueron:
- **Alejandro Murat Hinojosa** con 5 horas, 53 minutos, 50 segundos; **Benjamín Robles Montoya** con 3 horas, 49 minutos, 17 segundos; **José Antonio Estefan Garfias** con 3 horas, 25 minutos, 28 segundos; **Salomón Jara Cruz** con 2 horas, 21 minutos, 18 segundos; **Francisco Javier Jiménez Jiménez** con 37 minutos, 35 segundos; **Manuel Pérez Morales** con 21 minutos, 30 segundos; y **Joaquín Ruiz Salazar** con 15 minutos, 15 segundos.
- Se registró un total de 680 menciones, de las cuales las menciones de los actores políticos fueron:
- Alejandro Murat Hinojosa con 203; José Antonio Estefan Garfias con 172; Benjamín Robles Montoya con 124; Salomón Jara Cruz con 103; Manuel Pérez Morales y Joaquín Ruiz Salazar con 27 cada uno; y Francisco Javier Jiménez Jiménez con 24.
- **Alejandro Murat Hinojosa** fue el actor político con mayor tiempo y menciones en espacios noticiosos de radio, registrando 5 horas, 53 minutos, 50 segundos, y 203 menciones.

Informe Semanal de Campaña a Gobernador del Estado

Del 25 de abril al 1 de mayo de 2016

TIEMPO POR ACTORES POLÍTICOS

RADIO

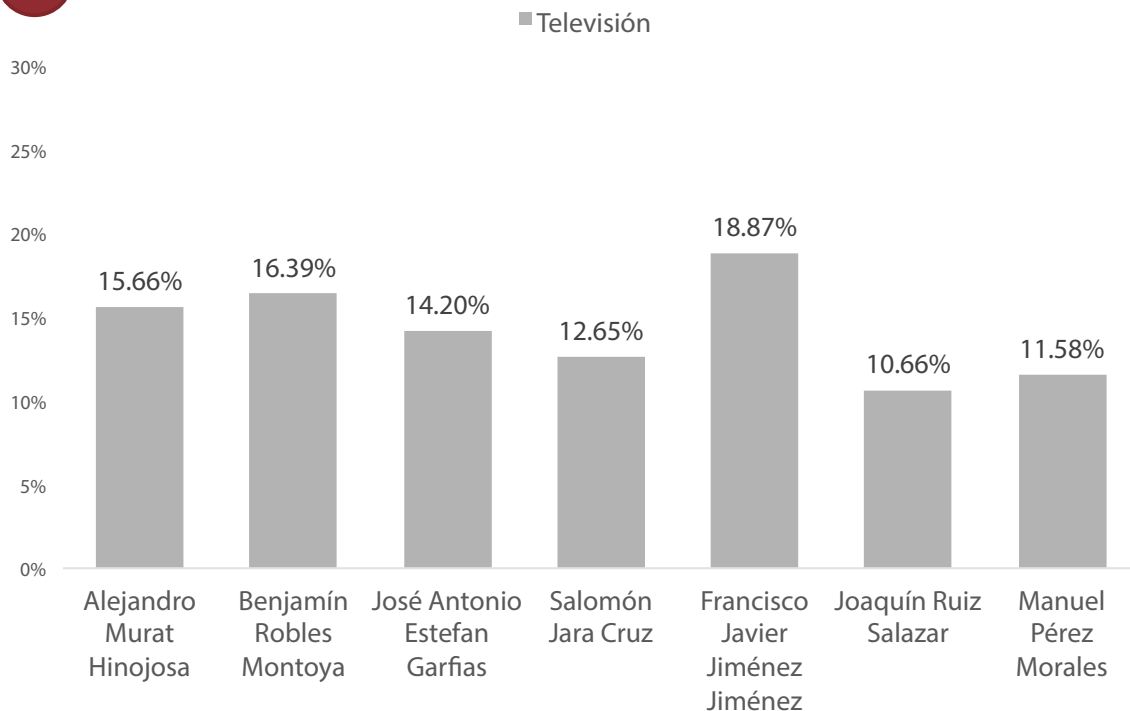


ACTOR POLÍTICO	PORCENTAJE (TIEMPO)	TIEMPO	MENCIONES
Alejandro Murat Hinojosa	35.23%	05:53:50	203
Benjamín Robles Montoya	22.83%	03:49:17	124
José Antonio Estefan Garfias	20.46%	03:25:28	172
Salomón Jara Cruz	14.07%	02:21:18	103
Francisco Javier Jiménez Jiménez	3.74%	00:37:35	24
Joaquín Ruiz Salazar	1.52%	00:15:15	27
Manuel Pérez Morales	2.14%	00:21:30	27
TOTAL GENERAL	100%	16:44:13	680

Informe Semanal de Campaña a Gobernador del Estado

Del 25 de abril al 1 de mayo de 2016

TIEMPO POR ACTORES POLÍTICOS TELEVISIÓN



- El tiempo total en espacios noticiosos de televisión dedicado a actores políticos fue de 3 horas, 26 minutos, 16 segundos, de los cuales los tiempos de los actores políticos fueron:
- **Francisco Javier Jiménez Jiménez** con 38 minutos, 55 segundos; **Benjamín Robles Montoya** con 33 minutos, 49 segundos; **Alejandro Murat Hinojosa** con 32 minutos, 18 segundos; **José Antonio Estefan Garfias** con 29 minutos, 17 segundos; **Salomón Jara Cruz** con 26 minutos, 5 segundos; **Manuel Pérez Morales** con 23 minutos, 53 segundos; y **Joaquín Ruiz Salazar** con 21 minutos, 59 segundos.
- Se registraron un total de 163 menciones, de las cuales los actores políticos registraron:
- Benjamín Robles Montoya y Alejandro Murat Hinojosa con 26 cada uno; José Antonio Estefan Garfias con 25; Salomón Jara Cruz con 24; Joaquín Ruiz Salazar con 22; Manuel Pérez Morales con 20; y Francisco Javier Jiménez Jiménez con 20.
- **Francisco Javier Jiménez Jiménez** fue el actor político con el mayor tiempo en espacios noticiosos de televisión, registrando 38 minutos, 55 segundos.
- Benjamín Robles Montoya y Alejandro Murat Hinojosa fueron los actores políticos con más menciones en espacios noticiosos de televisión, registrando 26 cada uno.

Informe Semanal de Campaña a Gobernador del Estado

Del 25 de abril al 1 de mayo de 2016

TIEMPO POR ACTORES POLÍTICOS TELEVISIÓN



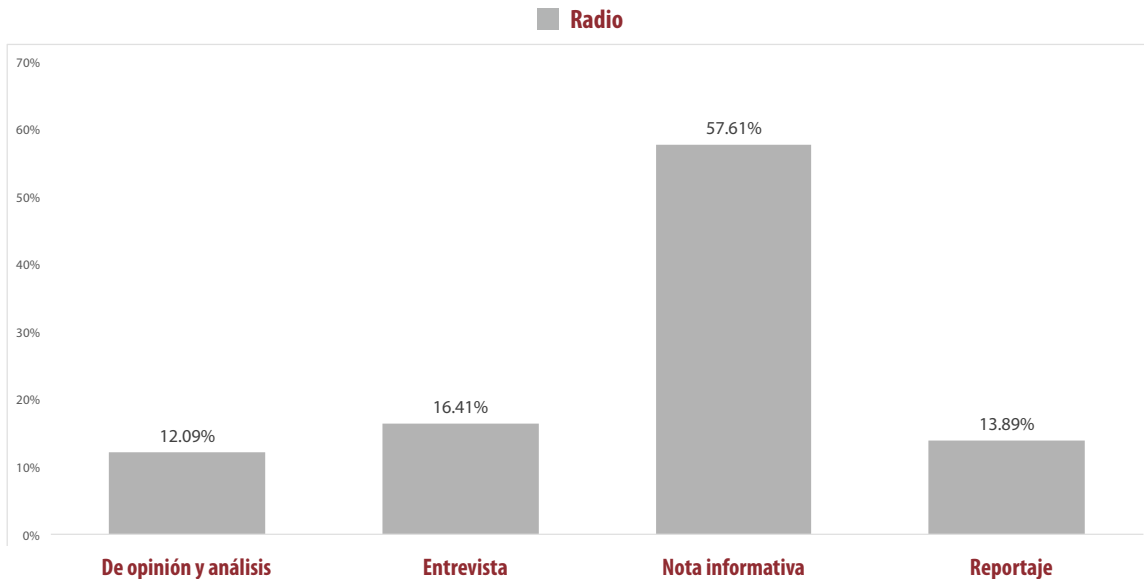
ACTOR POLÍTICO	PORCENTAJE (TIEMPO)	TIEMPO	MENCIONES
Alejandro Murat Hinojosa	15.66%	00:32:18	26
Benjamín Robles Montoya	16.39%	00:33:49	26
José Antonio Estefan Garfias	14.20%	00:29:17	25
Salomón Jara Cruz	12.65%	00:26:05	24
Francisco Javier Jiménez Jiménez	18.87%	00:38:55	20
Joaquín Ruiz Salazar	10.66%	00:21:59	22
Manuel Pérez Morales	11.58%	00:23:53	20
TOTAL GENERAL	100%	03:26:16	163

ANÁLISIS POR VARIABLES

Informe Semanal de Campaña a Gobernador del Estado

Del 25 de abril al 1 de mayo de 2016

GÉNERO PERIODÍSTICO POR PARTIDOS POLÍTICOS Y COALICIONES RADIO



- El tiempo total en espacios noticiosos de radio de dedicado a partidos políticos y coaliciones fue de 1 hora, 1 minuto, 20 segundos; de las cuales:
- 35 minutos, 20 segundos corresponden al género periodístico **Nota informativa**; 10 minutos, 4 segundos a **Entrevista**; 8 minutos, 31 segundos a **Reportaje**; y 7 minutos, 25 segundos al género periodístico **De Opinión y Análisis**.
- Se registraron un total de 123 piezas de monitoreo, de las cuales:
- **69** corresponden al género periodístico **Nota Informativa**; 33 al género de **Reportaje**; 16 al género de **Entrevista**; y 5 al género **de Opinión y Análisis**.
- El **PAN** es el partido con más tiempo en esta variable, registrando **14 minutos, 54 segundos** en el género periodista **Nota informativa**.
- La coalición **CREO PAN-PRD** fue la que registró más menciones en esta variable, con un total de **14** en el género periodístico **Nota informativa**.
- La información detallada de esta variable podrá consultarse en la tabla anexa, misma que incluye géneros periodísticos, partidos políticos, coaliciones, porcentajes, tiempos y piezas de monitoreo.



Informe Semanal de Campaña a Gobernador del Estado

Del 25 de abril al 1 de mayo de 2016

GÉNERO PERIODÍSTICO POR PARTIDOS POLÍTICOS Y COALICIONES RADIO



GÉNERO PERIODÍSTICO	PORCENTAJE (TIEMPO)	TIEMPO	PIEZA DE MONITOREO
De opinión y análisis	12.09%	00:07:25	5
COALICIÓN "CREO" PAN-PRD	2.17%	00:01:20	1
PAN	8.61%	00:05:17	1
PRD	0.33%	00:00:12	1
PRI	0.33%	00:00:12	1
PSD	0.65%	00:00:24	1
Entrevista	16.41%	00:10:04	16
COALICIÓN "CREO" PAN-PRD	0.41%	00:00:15	2
COALICIÓN PRI-PVEM-PANAL	0.82%	00:00:30	3
MORENA	6.71%	00:04:07	4
PAN	0.82%	00:00:30	1
PRD	0.54%	00:00:20	1
PRI	1.22%	00:00:45	4
PVEM	5.90%	00:03:37	1
Nota informativa	57.61%	00:35:20	69
COALICIÓN "CREO" PAN-PRD	5.08%	00:03:07	14
COALICIÓN PRI-PVEM-PANAL	1.33%	00:00:49	9
ENCUENTRO SOCIAL	4.57%	00:02:48	1
MORENA	4.48%	00:02:45	12
MOV. CIUDADANO	0.54%	00:00:20	1
PAN	24.29%	00:14:54	10
PRI	9.84%	00:06:02	6
PRS	0.14%	00:00:05	1
PSD	0.22%	00:00:08	2
PT	1.20%	00:00:44	8
PUP	0.27%	00:00:10	2
PVEM	5.65%	00:03:28	3
Reportaje	13.89%	00:08:31	33
COALICIÓN "CREO" PAN-PRD	3.02%	00:01:51	8
COALICIÓN PRI-PVEM-PANAL	1.14%	00:00:42	5
ENCUENTRO SOCIAL	2.45%	00:01:30	1
MORENA	1.28%	00:00:47	3
MOV. CIUDADANO	0.19%	00:00:07	1
PAN	1.96%	00:01:12	2
PRD	0.60%	00:00:22	1
PRS	0.68%	00:00:25	2
PSD	0.19%	00:00:07	1
PT	2.20%	00:01:21	8
PUP	0.19%	00:00:07	1
TOTAL GENERAL	100%	01:01:20	123

Informe Semanal de Campaña a Gobernador del Estado

Del 25 de abril al 1 de mayo de 2016

GÉNERO PERIODÍSTICO POR PARTIDOS POLÍTICOS Y COALICIONES RADIO



GÉNERO PERIODÍSTICO	PORCENTAJE (TIEMPO)
De opinión y análisis	12.09%
Encuentro	10.79%
COALICIÓN "CREO" PAN-PRD	2.17%
PAN	8.61%
Oro Noticias	0.65%
PSD	0.65%
INFORMATIVO KZ	0.65%
PRD	0.33%
PRI	0.33%
Entrevista	16.41%
Noticiario 97.7	5.90%
PVEM	5.90%
Oro Noticias	2.72%
COALICIÓN "CREO" PAN-PRD	0.14%
COALICIÓN PRI-PVEM-PANAL	0.54%
MORENA	1.63%
PRI	0.41%
Oro (Huatulco)	3.94%
COALICIÓN "CREO" PAN-PRD	0.27%
COALICIÓN PRI-PVEM-PANAL	0.14%
MORENA	1.90%
PAN	0.82%
PRD	0.54%
PRI	0.27%
Libre Expresión (Huajuapán)	0.14%
COALICIÓN PRI-PVEM-PANAL	0.14%
PE Enlace (Pto. Escondido)	0.14%
PRI	0.14%
Despertar (Pochutla)	3.18%
MORENA	3.18%
Noti Ángel (Pto. Ángel)	0.41%
PRI	0.41%
Nota informativa	57.61%
Encuentro	7.28%
ENCUENTRO SOCIAL	4.57%
PAN	2.72%
Matutino Radorama	14.29%

GÉNERO PERIODÍSTICO	PORCENTAJE (TIEMPO)
PAN	12.96%
PVEM	1.33%
Metrópolis	0.16%
PSD	0.08%
PUP	0.08%
Noticiario 97.7	11.47%
MORENA	0.82%
PAN	6.77%
PVEM	3.89%
Oro Noticias	12.28%
MORENA	0.71%
PAN	1.85%
PRI	9.29%
PVEM	0.43%
Enlace (Huatulco)	2.26%
COALICIÓN "CREO" PAN-PRD	0.41%
COALICIÓN PRI-PVEM-PANAL	0.27%
MORENA	0.63%
MOV. CIUDADANO	0.54%
PRI	0.14%
PT	0.27%
Oro (Huatulco)	2.28%
COALICIÓN "CREO" PAN-PRD	0.95%
COALICIÓN PRI-PVEM-PANAL	0.41%
MORENA	0.54%
PT	0.38%
Puerto Ángel Informativo 360 (Pto. Ángel).	0.27%
COALICIÓN "CREO" PAN-PRD	0.14%
MORENA	0.14%
La Voz de la Noticia (Pochutla)	1.09%
COALICIÓN "CREO" PAN-PRD	0.14%
MORENA	0.41%
PRI	0.41%
PT	0.14%
Fórmula Oaxaca	1.82%
COALICIÓN "CREO" PAN-PRD	1.82%

Informe Semanal de Campaña a Gobernador del Estado

Del 25 de abril al 1 de mayo de 2016

GÉNERO PERIODÍSTICO POR PARTIDOS POLÍTICOS Y COALICIONES RADIO



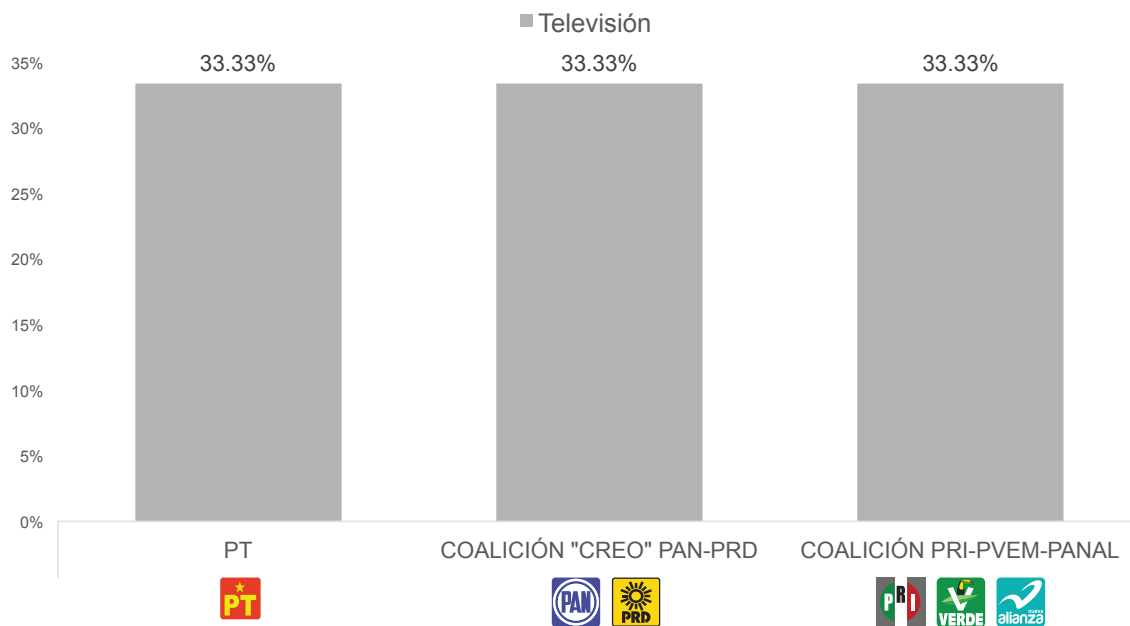
GÉNERO PERIODÍSTICO	PORCENTAJE (TIEMPO)
PE Enlace (Pto. Escondido)	0.27%
COALICIÓN "CREO" PAN-PRD	0.14%
MORENA	0.14%
Despertar (Pochutla)	1.09%
MORENA	0.76%
PSD	0.14%
PUP	0.19%
En Comentarios (Tlaxiaco)	0.22%
MORENA	0.22%
Noti Ángel (Pto. Ángel)	0.14%
COALICIÓN "CREO" PAN-PRD	0.14%
Enlace (Tlaxiaco)	0.54%
COALICIÓN "CREO" PAN-PRD	0.14%
COALICIÓN PRI-PVEM-PANAL	0.14%
MORENA	0.14%
PT	0.14%
INFORMATIVO KZ	0.38%
COALICIÓN PRI-PVEM-PANAL	0.24%
PRS	0.14%
Este Día (Putla)	1.77%
COALICIÓN "CREO" PAN-PRD	1.22%
COALICIÓN PRI-PVEM-PANAL	0.27%
PT	0.27%
Reportaje	13.89%
Primer Contacto (Huajuapán)	0.71%
COALICIÓN "CREO" PAN-PRD	0.71%
Enlace (Huatulco)	0.14%
PT	0.14%
MD Noticias (Pto. Escondido)	0.49%

GÉNERO PERIODÍSTICO	PORCENTAJE (TIEMPO)
PRS	0.49%
Puerto Ángel Informativo 360 (Pto. Ángel).	0.65%
PAN	0.65%
La Voz de la Noticia (Pochutla)	1.98%
COALICIÓN "CREO" PAN-PRD	0.19%
COALICIÓN PRI-PVEM-PANAL	0.19%
MORENA	0.19%
PRS	0.19%
PSD	0.19%
PT	0.84%
PUP	0.19%
Fórmula Oaxaca	2.45%
ENCUENTRO SOCIAL	2.45%
Libre Expresión (Huajuapán)	0.82%
MORENA	0.82%
PE Enlace (Pto. Escondido)	1.90%
COALICIÓN "CREO" PAN-PRD	0.54%
COALICIÓN PRI-PVEM-PANAL	0.41%
MORENA	0.27%
PT	0.68%
Noti Ángel (Pto. Ángel)	4.76%
COALICIÓN "CREO" PAN-PRD	1.58%
COALICIÓN PRI-PVEM-PANAL	0.54%
MOV. CIUDADANO	0.19%
PAN	1.30%
PRD	0.60%
PT	0.54%
TOTAL GENERAL	100%

Informe Semanal de Campaña a Gobernador del Estado

Del 25 de abril al 1 de mayo de 2016

GÉNERO PERIODÍSTICO POR PARTIDOS POLÍTICOS Y COALICIONES TELEVISIÓN



NOTA INFORMATIVA

- El tiempo total en espacios noticiosos de televisión dedicado a partidos políticos y coaliciones, fue de 33 segundos los cuales corresponden en su totalidad al género periodístico Nota informativa.
- Se registraron 3 menciones, las cuales corresponden al género periodístico Nota informativa.

GÉNERO PERIODÍSTICO	PORCENTAJE (TIEMPO)	TIEMPO	MENCIONES
Nota informativa	100%	00:00:33	3
PT	33.33%	00:00:11	1
COALICIÓN "CREO" PAN-PRD	33.33%	00:00:11	1
COALICIÓN PRI-PVEM-PANAL	33.33%	00:00:11	1
TOTAL GENERAL	100%	00:00:33	3

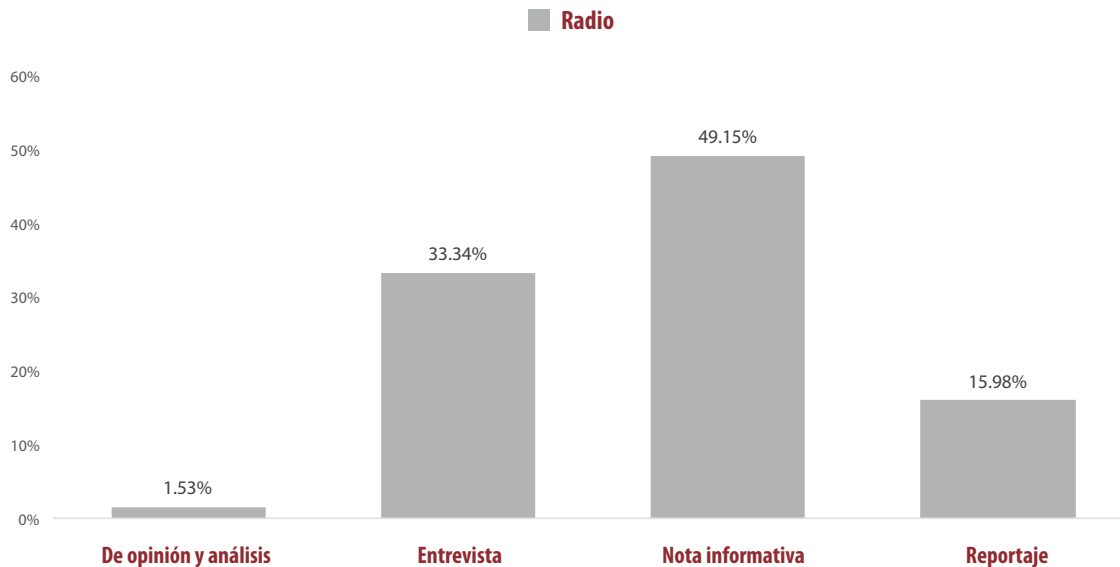
GÉNERO PERIODÍSTICO	PORCENTAJE (TIEMPO)
Nota informativa	100%
NOTICIAS CORTV	100%
PT	33.33%
COALICIÓN "CREO" PAN-PRD	33.33%
COALICIÓN PRI-PVEM-PANAL	33.33%
TOTAL GENERAL	100%



Informe Semanal de Campaña a Gobernador del Estado

Del 25 de abril al 1 de mayo de 2016

GÉNERO PERIODÍSTICO POR ACTORES POLÍTICOS RADIO



- El tiempo total en espacios noticiosos de radio dedicado a actores políticos fue de 16 horas, 44 minutos, 13 segundos; de los cuales:
- 8 horas, 13 minutos, 32 segundos corresponden al género **Nota Informativa**; 5 horas, 34 minutos, 51 segundos corresponden al género **Entrevista**; 2 horas, 40 minutos, 28 segundos al género **Reportaje**; y 15 minutos, 22 segundos al género **De opinión y análisis**.
- Se registró un total de **680** piezas de monitoreo, de las cuales:
- **464** corresponden al género periodístico **Nota Informativa**; 123 a **Reportaje**; 71 a **Entrevista**; y 22 a **Opinión y Análisis**.
- **Alejandro Murat Hinojosa** fue el actor político con más tiempo y piezas de monitoreo en esta variable, registrando 2 horas, 30 minutos, 7 segundos y 133 piezas de monitoreo en el género periodístico **Nota Informativa**.
- La información detallada de esta variable podrá consultarse en la tabla, misma que incluye actores políticos, géneros, porcentajes, tiempos y piezas de monitoreo.

Informe Semanal de Campaña a Gobernador del Estado

Del 25 de abril al 1 de mayo de 2016

GÉNERO PERIODÍSTICO POR ACTORES POLÍTICOS

RADIO



GÉNERO PERIODÍSTICO	PORCENTAJE (TIEMPO)	TIEMPO	PIEZA DE MONITOREO
De opinión y análisis	1.53%	00:15:22	22
Alejandro Murat Hinojosa	0.75%	00:07:30	8
Benjamín Robles Montoya	0.08%	00:00:50	2
José Antonio Estefan Garfias	0.23%	00:02:20	5
Salomón Jara Cruz	0.34%	00:03:26	4
Francisco Javier Jiménez Jiménez	0.05%	00:00:28	1
Joaquín Ruiz Salazar	0.04%	00:00:24	1
Manuel Pérez Morales	0.04%	00:00:24	1
Entrevista	33.34%	05:34:51	71
Alejandro Murat Hinojosa	13.63%	02:16:55	27
Benjamín Robles Montoya	7.39%	01:14:13	13
José Antonio Estefan Garfias	4.32%	00:43:24	16
Salomón Jara Cruz	4.76%	00:47:51	9
Francisco Javier Jiménez Jiménez	2.65%	00:26:39	4
Manuel Pérez Morales	0.58%	00:05:49	2
Nota informativa	49.15%	08:13:32	464
Alejandro Murat Hinojosa	14.95%	02:30:07	133
Benjamín Robles Montoya	11.19%	01:52:24	83
José Antonio Estefan Garfias	12.39%	02:04:28	118
Salomón Jara Cruz	7.16%	01:11:57	73
Francisco Javier Jiménez Jiménez	0.88%	00:08:50	15
Joaquín Ruiz Salazar	1.18%	00:11:52	22
Manuel Pérez Morales	1.38%	00:13:54	20
Reportaje	15.98%	02:40:28	123
Alejandro Murat Hinojosa	5.91%	00:59:18	35
Benjamín Robles Montoya	4.17%	00:41:50	26
José Antonio Estefan Garfias	3.51%	00:35:16	33
Salomón Jara Cruz	1.80%	00:18:04	17
Francisco Javier Jiménez Jiménez	0.16%	00:01:38	4
Joaquín Ruiz Salazar	0.30%	00:02:59	4
Manuel Pérez Morales	0.14%	00:01:23	4
TOTAL GENERAL	100%	16:44:13	680

Informe Semanal de Campaña a Gobernador del Estado

Del 25 de abril al 1 de mayo de 2016

GÉNERO PERIODÍSTICO POR ACTORES POLÍTICOS

RADIO



GÉNERO PERIODÍSTICO	PORCENTAJE (TIEMPO)
De opinión y análisis	1.53%
Encuentro	0.15%
Alejandro Murat Hinojosa	0.15%
Noticiario 97.7	0.39%
Alejandro Murat Hinojosa	0.39%
Oro Noticias	0.87%
Alejandro Murat Hinojosa	0.18%
Benjamín Robles Montoya	0.08%
José Antonio Estefan Garfias	0.14%
Salomón Jara Cruz	0.34%
Francisco Javier Jiménez Jiménez	0.05%
Joaquín Ruiz Salazar	0.04%
Manuel Pérez Morales	0.04%
Oro (Huatulco)	0.06%
José Antonio Estefan Garfias	0.06%
INFORMATIVO KZ	0.04%
Alejandro Murat Hinojosa	0.02%
José Antonio Estefan Garfias	0.02%
BBM NOTICIAS (Salina Cruz)	0.03%
Alejandro Murat Hinojosa	0.01%
José Antonio Estefan Garfias	0.01%
Entrevista	33.34%
Adiario Radio	1.43%
Alejandro Murat Hinojosa	1.43%
Encuentro	0.96%
Alejandro Murat Hinojosa	0.96%
Matutino Radiorama	1.97%
José Antonio Estefan Garfias	0.47%
Salomón Jara Cruz	1.50%
Metrópoli	1.14%
Alejandro Murat Hinojosa	1.14%
Noticiario 97.7	0.55%
Alejandro Murat Hinojosa	0.55%
Oro Noticias	5.11%
Alejandro Murat Hinojosa	1.89%
Benjamín Robles Montoya	0.39%
José Antonio Estefan Garfias	0.94%

GÉNERO PERIODÍSTICO	PORCENTAJE (TIEMPO)
Salomón Jara Cruz	1.81%
Francisco Javier Jiménez Jiménez	0.08%
Politica 360	2.63%
Alejandro Murat Hinojosa	1.75%
José Antonio Estefan Garfias	0.88%
Primer Contacto (Huaquapan)	0.58%
Benjamín Robles Montoya	0.58%
Enlace (Huatulco)	0.01%
Benjamín Robles Montoya	0.01%
Oro (Huatulco)	1.81%
Alejandro Murat Hinojosa	0.46%
José Antonio Estefan Garfias	0.22%
Salomón Jara Cruz	1.13%
MD Noticias (Pto. Escondido)	1.12%
Benjamín Robles Montoya	1.10%
José Antonio Estefan Garfias	0.02%
La Voz de la Noticia (Pochutla)	0.86%
Benjamín Robles Montoya	0.86%
Fórmula Oaxaca	3.11%
Alejandro Murat Hinojosa	0.75%
Benjamín Robles Montoya	1.08%
José Antonio Estefan Garfias	1.28%
Libre Expresión (Huaquapan)	0.59%
Alejandro Murat Hinojosa	0.59%
Enlace Radiorama	2.20%
Alejandro Murat Hinojosa	0.89%
Benjamín Robles Montoya	1.31%
PE Enlace (Pto. Escondido)	0.87%
Alejandro Murat Hinojosa	0.72%
José Antonio Estefan Garfias	0.02%
Salomón Jara Cruz	0.13%
Despertar (Pochutla)	1.89%
Alejandro Murat Hinojosa	0.95%
Benjamín Robles Montoya	0.09%
José Antonio Estefan Garfias	0.03%
Salomón Jara Cruz	0.19%
Francisco Javier Jiménez Jiménez	0.08%

Informe Semanal de Campaña a Gobernador del Estado

Del 25 de abril al 1 de mayo de 2016

GÉNERO PERIODÍSTICO POR ACTORES POLÍTICOS

RADIO



GÉNERO PERIODÍSTICO	PORCENTAJE (TIEMPO)
Manuel Pérez Morales	0.54%
En Comentarios (Tlaxiaco)	0.44%
Alejandro Murat Hinojosa	0.20%
José Antonio Estefan Garfias	0.20%
Manuel Pérez Morales	0.04%
ORP Noticias (Tuxtepec)	2.49%
Francisco Javier Jiménez Jiménez	2.49%
Noti Ángel (Pto. Ángel)	0.99%
Alejandro Murat Hinojosa	0.34%
Benjamín Robles Montoya	0.65%
Enlace (Tlaxiaco)	0.57%
Benjamín Robles Montoya	0.57%
Panorama Informativo - Alejandro Villalvazo	0.08%
José Antonio Estefan Garfias	0.08%
Este Día (Putla)	0.75%
Benjamín Robles Montoya	0.75%
Resonancias radio	1.01%
Alejandro Murat Hinojosa	1.01%
BBM NOTICIAS (Salina Cruz)	0.19%
José Antonio Estefan Garfias	0.19%
Nota informativa	49.15%
Adiario Radio	0.66%
Alejandro Murat Hinojosa	0.09%
Benjamín Robles Montoya	0.09%
José Antonio Estefan Garfias	0.09%
Salomón Jara Cruz	0.09%
Francisco Javier Jiménez Jiménez	0.09%
Joaquín Ruiz Salazar	0.09%
Manuel Pérez Morales	0.09%
Encuentro	0.92%
Alejandro Murat Hinojosa	0.27%
Benjamín Robles Montoya	0.29%
José Antonio Estefan Garfias	0.19%
Salomón Jara Cruz	0.16%
La Noticia y el Comentario	3.29%
Alejandro Murat Hinojosa	0.81%

GÉNERO PERIODÍSTICO	PORCENTAJE (TIEMPO)
Benjamín Robles Montoya	0.41%
José Antonio Estefan Garfias	0.41%
Salomón Jara Cruz	0.41%
Francisco Javier Jiménez Jiménez	0.41%
Joaquín Ruiz Salazar	0.41%
Manuel Pérez Morales	0.41%
Matutino Radorama	2.63%
Alejandro Murat Hinojosa	0.94%
Benjamín Robles Montoya	0.15%
José Antonio Estefan Garfias	1.21%
Salomón Jara Cruz	0.25%
Francisco Javier Jiménez Jiménez	0.02%
Joaquín Ruiz Salazar	0.02%
Manuel Pérez Morales	0.02%
Metrópolis	2.11%
Alejandro Murat Hinojosa	0.37%
Benjamín Robles Montoya	0.93%
José Antonio Estefan Garfias	0.40%
Salomón Jara Cruz	0.34%
Joaquín Ruiz Salazar	0.06%
Noticiario 97.7	3.85%
Alejandro Murat Hinojosa	0.67%
Benjamín Robles Montoya	1.13%
José Antonio Estefan Garfias	1.35%
Salomón Jara Cruz	0.70%
Oro Noticias	5.50%
Alejandro Murat Hinojosa	1.69%
Benjamín Robles Montoya	1.31%
José Antonio Estefan Garfias	1.42%
Salomón Jara Cruz	0.88%
Francisco Javier Jiménez Jiménez	0.01%
Joaquín Ruiz Salazar	0.10%
Manuel Pérez Morales	0.10%
Política 360	0.58%
Alejandro Murat Hinojosa	0.20%
Benjamín Robles Montoya	0.18%
José Antonio Estefan Garfias	0.20%

Informe Semanal de Campaña a Gobernador del Estado

Del 25 de abril al 1 de mayo de 2016

GÉNERO PERIODÍSTICO POR ACTORES POLÍTICOS

RADIO



GÉNERO PERIODÍSTICO	PORCENTAJE (TIEMPO)
Encuentro Local (Lagunas)	0.66%
Alejandro Murat Hinojosa	0.32%
Benjamín Robles Montoya	0.14%
José Antonio Estefan Garfías	0.18%
Salomón Jara Cruz	0.00%
Joaquín Ruiz Salazar	0.00%
Manuel Pérez Morales	0.00%
Primer Contacto (Huajuapán)	1.88%
Alejandro Murat Hinojosa	0.43%
Benjamín Robles Montoya	0.43%
José Antonio Estefan Garfías	0.73%
Salomón Jara Cruz	0.19%
Francisco Javier Jiménez Jiménez	0.03%
Joaquín Ruiz Salazar	0.03%
Manuel Pérez Morales	0.03%
Enlace (Huatulco)	2.75%
Alejandro Murat Hinojosa	1.19%
Benjamín Robles Montoya	0.97%
José Antonio Estefan Garfías	0.59%
Oro (Huatulco)	3.05%
Alejandro Murat Hinojosa	1.71%
Benjamín Robles Montoya	0.49%
José Antonio Estefan Garfías	0.52%
Salomón Jara Cruz	0.33%
MD Noticias (Pto. Escondido)	1.39%
Alejandro Murat Hinojosa	0.51%
Benjamín Robles Montoya	0.24%
José Antonio Estefan Garfías	0.36%
Salomón Jara Cruz	0.14%
Francisco Javier Jiménez Jiménez	0.04%
Joaquín Ruiz Salazar	0.04%
Manuel Pérez Morales	0.04%
Puerto Ángel Informativo 360 (Pto. Ángel).	2.43%
Alejandro Murat Hinojosa	0.75%
Benjamín Robles Montoya	0.39%
José Antonio Estefan Garfías	0.68%
Salomón Jara Cruz	0.17%
Francisco Javier Jiménez Jiménez	0.09%

GÉNERO PERIODÍSTICO	PORCENTAJE (TIEMPO)
Joaquín Ruiz Salazar	0.09%
Manuel Pérez Morales	0.26%
La Voz de la Noticia (Pochutla)	0.70%
Alejandro Murat Hinojosa	0.05%
Benjamín Robles Montoya	0.18%
José Antonio Estefan Garfías	0.36%
Salomón Jara Cruz	0.10%
Manuel Pérez Morales	0.02%
Fórmula Oaxaca	0.43%
Alejandro Murat Hinojosa	0.20%
Benjamín Robles Montoya	0.03%
José Antonio Estefan Garfías	0.14%
Salomón Jara Cruz	0.06%
Libre Expresión (Huajuapán)	0.16%
Alejandro Murat Hinojosa	0.04%
Benjamín Robles Montoya	0.02%
José Antonio Estefan Garfías	0.02%
Salomón Jara Cruz	0.02%
Francisco Javier Jiménez Jiménez	0.02%
Joaquín Ruiz Salazar	0.02%
Manuel Pérez Morales	0.02%
Enlace Radiorama	0.97%
Alejandro Murat Hinojosa	0.34%
Benjamín Robles Montoya	0.19%
José Antonio Estefan Garfías	0.31%
Salomón Jara Cruz	0.03%
Joaquín Ruiz Salazar	0.09%
PE Enlace (Pto. Escondido)	0.51%
Alejandro Murat Hinojosa	0.03%
Benjamín Robles Montoya	0.20%
José Antonio Estefan Garfías	0.15%
Salomón Jara Cruz	0.12%
Despertar (Pochutla)	0.43%
Salomón Jara Cruz	0.17%
Francisco Javier Jiménez Jiménez	0.03%
Manuel Pérez Morales	0.23%
En Comentarios (Tlaxiaco)	0.08%
Salomón Jara Cruz	0.08%

Informe Semanal de Campaña a Gobernador del Estado

Del 25 de abril al 1 de mayo de 2016

GÉNERO PERIODÍSTICO POR ACTORES POLÍTICOS

RADIO



GÉNERO PERIODÍSTICO	PORCENTAJE (TIEMPO)
ORP Noticias (Tuxtepec)	2.39%
Alejandro Murat Hinojosa	1.11%
Benjamín Robles Montoya	0.59%
José Antonio Estefan Garfias	0.59%
Salomón Jara Cruz	0.03%
Joaquín Ruiz Salazar	0.03%
Manuel Pérez Morales	0.03%
Noti Ángel (Pto. Ángel)	0.62%
Alejandro Murat Hinojosa	0.06%
Benjamín Robles Montoya	0.07%
José Antonio Estefan Garfias	0.25%
Salomón Jara Cruz	0.06%
Francisco Javier Jiménez Jiménez	0.06%
Joaquín Ruiz Salazar	0.06%
Manuel Pérez Morales	0.06%
Enlace (Tlaxiaco)	1.93%
Alejandro Murat Hinojosa	0.56%
Benjamín Robles Montoya	0.59%
José Antonio Estefan Garfias	0.32%
Salomón Jara Cruz	0.47%
INFORMATIVO KZ	0.55%
Alejandro Murat Hinojosa	0.26%
José Antonio Estefan Garfias	0.23%
Joaquín Ruiz Salazar	0.06%
Panorama Informativo - Alejandro Villalvazo	0.25%
Alejandro Murat Hinojosa	0.09%
José Antonio Estefan Garfias	0.16%
Este Día (Putla)	3.62%
Alejandro Murat Hinojosa	1.20%
Benjamín Robles Montoya	0.79%
José Antonio Estefan Garfias	0.73%
Salomón Jara Cruz	0.80%
Francisco Javier Jiménez Jiménez	0.03%
Joaquín Ruiz Salazar	0.03%
Manuel Pérez Morales	0.03%
Resonancias radio	0.80%
Alejandro Murat Hinojosa	0.24%

GÉNERO PERIODÍSTICO	PORCENTAJE (TIEMPO)
Benjamín Robles Montoya	0.30%
José Antonio Estefan Garfias	0.12%
Salomón Jara Cruz	0.13%
BBM NOTICIAS (Salina Cruz)	0.11%
Alejandro Murat Hinojosa	0.04%
Benjamín Robles Montoya	0.02%
José Antonio Estefan Garfias	0.04%
Micrófono Abierto (Putla)	0.76%
Alejandro Murat Hinojosa	0.11%
Benjamín Robles Montoya	0.33%
José Antonio Estefan Garfias	0.19%
Salomón Jara Cruz	0.07%
Francisco Javier Jiménez Jiménez	0.02%
Joaquín Ruiz Salazar	0.02%
Manuel Pérez Morales	0.02%
Panorama Informativo Oaxaca	0.20%
Alejandro Murat Hinojosa	0.09%
José Antonio Estefan Garfias	0.11%
LAS NOTICIAS DE LAS OCHO	2.96%
Alejandro Murat Hinojosa	0.55%
Benjamín Robles Montoya	0.73%
José Antonio Estefan Garfias	0.33%
Salomón Jara Cruz	1.35%
Reportaje	15.98%
Política 360	1.07%
Alejandro Murat Hinojosa	0.18%
Benjamín Robles Montoya	0.29%
José Antonio Estefan Garfias	0.13%
Salomón Jara Cruz	0.10%
Francisco Javier Jiménez Jiménez	0.12%
Joaquín Ruiz Salazar	0.25%
Primer Contacto (Huaquapan)	1.81%
Alejandro Murat Hinojosa	0.33%
Benjamín Robles Montoya	0.40%
José Antonio Estefan Garfias	0.42%
Salomón Jara Cruz	0.60%
Francisco Javier Jiménez Jiménez	0.02%
Joaquín Ruiz Salazar	0.02%

Informe Semanal de Campaña a Gobernador del Estado

Del 25 de abril al 1 de mayo de 2016

GÉNERO PERIODÍSTICO POR ACTORES POLÍTICOS

RADIO



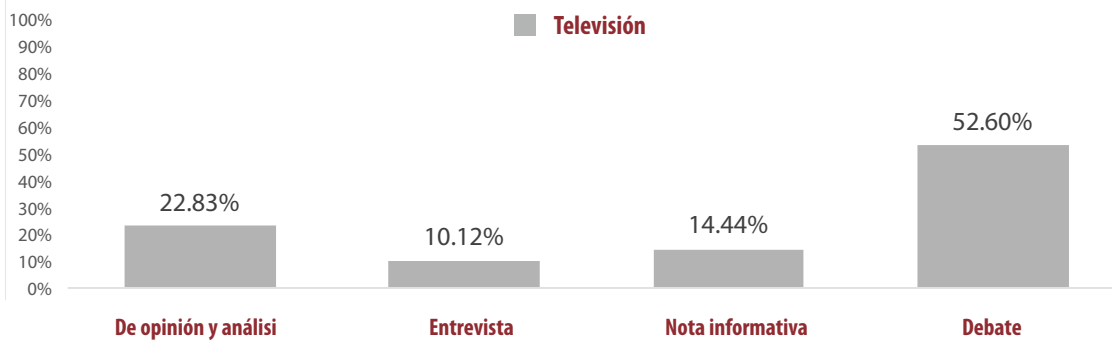
GÉNERO PERIODÍSTICO	PORCENTAJE (TIEMPO)
Manuel Pérez Morales	0.02%
Enlace (Huatulco)	1.29%
Benjamín Robles Montoya	1.08%
José Antonio Estefan Garfias	0.16%
Salomón Jara Cruz	0.04%
Oro (Huatulco)	0.36%
Alejandro Murat Hinojosa	0.14%
Benjamín Robles Montoya	0.06%
José Antonio Estefan Garfias	0.10%
Salomón Jara Cruz	0.05%
MD Noticias (Pto. Escondido)	1.42%
Alejandro Murat Hinojosa	1.01%
Benjamín Robles Montoya	0.24%
José Antonio Estefan Garfias	0.11%
Salomón Jara Cruz	0.06%
Puerto Ángel Informativo 360 (Pto. Ángel).	1.14%
Alejandro Murat Hinojosa	0.64%
José Antonio Estefan Garfias	0.19%
Salomón Jara Cruz	0.32%
La Voz de la Noticia (Pochutla)	0.66%
Alejandro Murat Hinojosa	0.31%
Benjamín Robles Montoya	0.22%
José Antonio Estefan Garfias	0.03%
Manuel Pérez Morales	0.09%
Libre Expresión (Huajuapán)	0.22%
José Antonio Estefan Garfias	0.22%
PE Enlace (Pto. Escondido)	1.99%
Alejandro Murat Hinojosa	0.51%
Benjamín Robles Montoya	0.62%
José Antonio Estefan Garfias	0.74%
Salomón Jara Cruz	0.04%

GÉNERO PERIODÍSTICO	PORCENTAJE (TIEMPO)
Francisco Javier Jiménez Jiménez	0.03%
Joaquín Ruiz Salazar	0.03%
Manuel Pérez Morales	0.03%
Despertar (Pochutla)	0.37%
Alejandro Murat Hinojosa	0.35%
José Antonio Estefan Garfias	0.03%
En Comentarios (Tlaxiaco)	0.32%
Salomón Jara Cruz	0.32%
ORP Noticias (Tuxtepec)	1.65%
Alejandro Murat Hinojosa	1.01%
Benjamín Robles Montoya	0.34%
José Antonio Estefan Garfias	0.30%
Noti Ángel (Pto. Ángel)	1.42%
Alejandro Murat Hinojosa	0.59%
Benjamín Robles Montoya	0.25%
José Antonio Estefan Garfias	0.54%
Salomón Jara Cruz	0.03%
Este Día (Putla)	0.09%
Salomón Jara Cruz	0.09%
BBM NOTICIAS (Salina Cruz)	0.20%
Alejandro Murat Hinojosa	0.10%
José Antonio Estefan Garfias	0.10%
Micrófono Abierto (Putla)	0.96%
Alejandro Murat Hinojosa	0.37%
Benjamín Robles Montoya	0.34%
José Antonio Estefan Garfias	0.25%
LAS NOTICIAS DE LAS OCHO	1.01%
Alejandro Murat Hinojosa	0.37%
Benjamín Robles Montoya	0.32%
José Antonio Estefan Garfias	0.17%
Salomón Jara Cruz	0.15%
TOTAL GENERAL	100%

Informe Semanal de Campaña a Gobernador del Estado

Del 25 de abril al 1 de mayo de 2016

GÉNERO PERIODÍSTICO POR ACTORES POLÍTICOS TELEVISIÓN



- El tiempo total en espacios noticiosos de televisión dedicado a actores políticos fue de 3 horas, 26 minutos, 16 segundos, de los cuales:
- 1 hora, 48 minutos, 30 segundos corresponden al género periodístico **Debate**; 47 minutos, 6 segundos al género **De opinión y análisis**; 29 minutos, 47 segundos a **Nota informativa**; y 20 minutos, 53 segundos a **Entrevista**.
- Se registró un total de 163 piezas de monitoreo, de las cuales 89 corresponden al género periodístico de **Nota Informativa**, 56 al género de **Debate**, 13 al género **De opinión y análisis**; y 5 a **Entrevista**.
- En este periodo se registraron tiempos y piezas de monitoreo vertidos en el programa de televisión 1er Debate Gobernador organizado por la CORTV y el IEEPCO, por lo que los 7 candidatos a la gubernatura fueron los actores políticos que más tiempo registraron en esta variable en el género Debate.
- **Alejandro Murat Hinojosa** y **José Antonio Estefan Garfias**, fueron los actores con más piezas de monitoreo en el género periodístico de **Nota informativa**, con 15 piezas cada uno.
- La información detallada de esta variable podrá consultarse en la tabla, misma que incluye actores políticos, géneros, porcentajes, tiempos y piezas de monitoreo.

Informe Semanal de Campaña a Gobernador del Estado

Del 25 de abril al 1 de mayo de 2016

GÉNERO PERIODÍSTICO POR ACTORES POLÍTICOS TELEVISIÓN



GÉNERO PERIODÍSTICO	PORCENTAJE (TIEMPO)	TIEMPO	PIEZA DE MONITOREO
De opinión y análisis	22.83%	00:47:06	13
Alejandro Murat Hinojosa	5.14%	00:10:36	3
Benjamín Robles Montoya	3.81%	00:07:51	2
José Antonio Estefan Garfías	3.56%	00:07:20	2
Salomón Jara Cruz	2.75%	00:05:40	2
Francisco Javier Jiménez Jiménez	5.16%	00:10:39	2
Joaquín Ruiz Salazar	1.21%	00:02:30	1
Manuel Pérez Morales	1.21%	00:02:30	1
Entrevista	10.12%	00:20:53	5
Benjamín Robles Montoya	2.33%	00:04:48	2
Francisco Javier Jiménez Jiménez	5.47%	00:11:17	1
Joaquín Ruiz Salazar	0.17%	00:00:21	1
Manuel Pérez Morales	2.16%	00:04:27	1
Nota informativa	14.44%	00:29:47	89
Alejandro Murat Hinojosa	3.01%	00:06:12	15
Benjamín Robles Montoya	2.75%	00:05:40	14
José Antonio Estefan Garfías	3.13%	00:06:27	15
Salomón Jara Cruz	2.38%	00:04:55	14
Francisco Javier Jiménez Jiménez	0.72%	00:01:29	9
Joaquín Ruiz Salazar	1.76%	00:03:38	12
Manuel Pérez Morales	0.69%	00:01:26	10
Debate	52.60%	01:48:30	56
Alejandro Murat Hinojosa	7.51%	00:15:30	8
Benjamín Robles Montoya	7.51%	00:15:30	8
José Antonio Estefan Garfías	7.51%	00:15:30	8
Salomón Jara Cruz	7.51%	00:15:30	8
Francisco Javier Jiménez Jiménez	7.51%	00:15:30	8
Joaquín Ruiz Salazar	7.51%	00:15:30	8
Manuel Pérez Morales	7.51%	00:15:30	8
TOTAL GENERAL	100%	03:26:16	163

Informe Semanal de Campaña a Gobernador del Estado

Del 25 de abril al 1 de mayo de 2016

GÉNERO PERIODÍSTICO POR ACTORES POLÍTICOS TELEVISIÓN



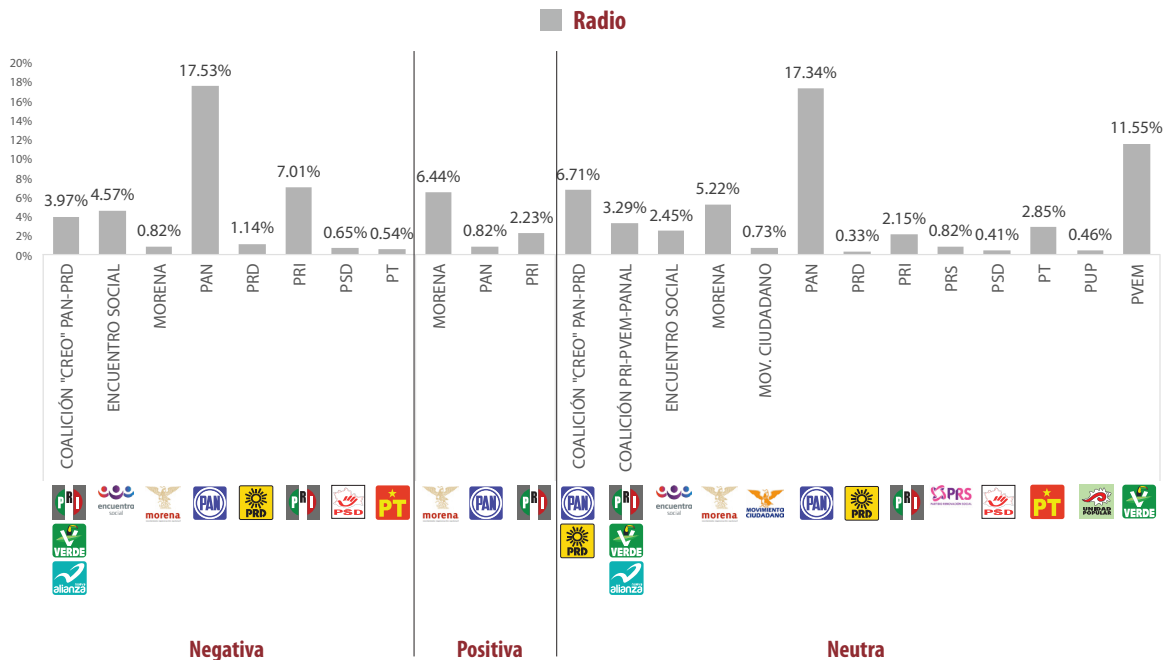
GÉNERO PERIODÍSTICO	PORCENTAJE (TIEMPO)
De opinión y análisis	22.83%
1er DEBATE GOBERNADOR (Mesa de Análisis)	22.83%
Alejandro Murat Hinojosa	5.14%
Benjamín Robles Montoya	3.81%
José Antonio Estefan Garfias	3.56%
Salomón Jara Cruz	2.75%
Francisco Javier Jiménez Jiménez	5.16%
Joaquín Ruiz Salazar	1.21%
Manuel Pérez Morales	1.21%
Entrevista	10.12%
HECHOS MERIDIANO	0.17%
Joaquín Ruiz Salazar	0.17%
NOTICIAS CORTV	5.47%
Francisco Javier Jiménez Jiménez	5.47%
INFO 7	2.00%
Benjamín Robles Montoya	2.00%
HECHOS NOCHE	2.16%
Manuel Pérez Morales	2.16%
NOTICIEROS TELEvisa OAXACA	0.32%
Benjamín Robles Montoya	0.32%
Nota informativa	14.44%
HECHOS MERIDIANO	3.26%
Alejandro Murat Hinojosa	0.59%
Benjamín Robles Montoya	0.49%
José Antonio Estefan Garfias	0.67%
Salomón Jara Cruz	0.53%
Francisco Javier Jiménez Jiménez	0.33%
Joaquín Ruiz Salazar	0.40%
Manuel Pérez Morales	0.25%
NOTICIAS CORTV	5.44%
Alejandro Murat Hinojosa	0.86%
Benjamín Robles Montoya	0.82%
José Antonio Estefan Garfias	1.48%

GÉNERO PERIODÍSTICO	PORCENTAJE (TIEMPO)
Salomón Jara Cruz	1.06%
Francisco Javier Jiménez Jiménez	0.16%
Joaquín Ruiz Salazar	0.90%
Manuel Pérez Morales	0.16%
INFO 7	3.21%
Alejandro Murat Hinojosa	0.74%
Benjamín Robles Montoya	0.59%
José Antonio Estefan Garfias	0.50%
Salomón Jara Cruz	0.66%
Francisco Javier Jiménez Jiménez	0.17%
Joaquín Ruiz Salazar	0.31%
Manuel Pérez Morales	0.23%
HECHOS NOCHE	0.83%
Alejandro Murat Hinojosa	0.15%
Benjamín Robles Montoya	0.15%
José Antonio Estefan Garfias	0.14%
Salomón Jara Cruz	0.14%
Francisco Javier Jiménez Jiménez	0.06%
Joaquín Ruiz Salazar	0.15%
Manuel Pérez Morales	0.05%
NOTICIEROS TELEvisa OAXACA	1.70%
Alejandro Murat Hinojosa	0.67%
Benjamín Robles Montoya	0.69%
José Antonio Estefan Garfias	0.34%
Debate	52.60%
1er DEBATE GOBERNADOR	52.60%
Alejandro Murat Hinojosa	7.51%
Benjamín Robles Montoya	7.51%
José Antonio Estefan Garfias	7.51%
Salomón Jara Cruz	7.51%
Francisco Javier Jiménez Jiménez	7.51%
Joaquín Ruiz Salazar	7.51%
Manuel Pérez Morales	7.51%
TOTAL GENERAL	100%

Informe Semanal de Campaña a Gobernador del Estado

Del 25 de abril al 1 de mayo de 2016

VALORACIÓN DE LA INFORMACIÓN PARTIDOS POLÍTICOS Y COALICIONES RADIO



- El tiempo total en radio en espacios noticiosos dedicado a partidos políticos y coaliciones fue de 1 horas, 1 minutos, 20 segundos; de las cuales:
- 33 minutos, 18 segundos** corresponden a valoración de la información como **Neutra**; 22 minutos, 13 segundos a **Negativa**; y 5 minutos, 49 segundos a **Positiva**.
- Se registraron un total de **123** menciones, de las cuales 97 corresponden a valoración de la información como **Neutra**, 21 a **Negativa** y 5 a **Positiva**.
- El **PAN** fue el partido político con más tiempo en esta variable, registrando 10 minutos, 45 segundos en la valoración de la información como **Negativa**.
- La coalición **"CREO" PAN-PRD** fue la coalición con más menciones en esta variable, registrando 21 en la valoración de la información como **Neutra**.
- La información detallada de esta variable podrá consultarse en la tabla, misma que incluye valoraciones, partidos políticos, coaliciones, porcentajes, tiempos y menciones.

Informe Semanal de Campaña a Gobernador del Estado

Del 25 de abril al 1 de mayo de 2016

VALORACIÓN DE LA INFORMACIÓN PARTIDOS POLÍTICOS Y COALICIONES RADIO



VALORACIÓN DE LA INFORMACIÓN	PORCENTAJE (TIEMPO)	TIEMPO	MENCIONES
Negativa	36.22%	00:22:13	21
COALICIÓN "CREO" PAN-PRD	3.97%	00:02:26	4
ENCUENTRO SOCIAL	4.57%	00:02:48	1
MORENA	0.82%	00:00:30	1
PAN	17.53%	00:10:45	5
PRD	1.14%	00:00:42	2
PRI	7.01%	00:04:18	6
PSD	0.65%	00:00:24	1
PT	0.54%	00:00:20	1
Positiva	9.48%	00:05:49	5
MORENA	6.44%	00:03:57	3
PAN	0.82%	00:00:30	1
PRI	2.23%	00:01:22	1
Neutra	54.29%	00:33:18	97
COALICIÓN "CREO" PAN-PRD	6.71%	00:04:07	21
COALICIÓN PRI-PVEM-PANAL	3.29%	00:02:01	17
ENCUENTRO SOCIAL	2.45%	00:01:30	1
MORENA	5.22%	00:03:12	15
MOV. CIUDADANO	0.73%	00:00:27	2
PAN	17.34%	00:10:38	8
PRD	0.33%	00:00:12	1
PRI	2.15%	00:01:19	4
PRS	0.82%	00:00:30	3
PSD	0.41%	00:00:15	3
PT	2.85%	00:01:45	15
PUP	0.46%	00:00:17	3
PVEM	11.55%	00:07:05	4
TOTAL GENERAL	100%	01:01:20	123

Informe Semanal de Campaña a Gobernador del Estado

Del 25 de abril al 1 de mayo de 2016

VALORACIÓN DE LA INFORMACIÓN PARTIDOS POLÍTICOS Y COALICIONES RADIO



VALORACIÓN DE LA INFORMACIÓN	PORCENTAJE (TIEMPO)
Negativa	36.22%
Encuentro	6.74%
COALICIÓN "CREO" PAN-PRD	2.17%
ENCUENTRO SOCIAL	4.57%
Matutino Radiorama	12.96%
PAN	12.96%
Noticiario 97.7	3.70%
PAN	3.70%
Oro Noticias	7.45%
PAN	0.87%
PRI	5.92%
PSD	0.65%
Primer Contacto (Huajuapán)	0.71%
COALICIÓN "CREO" PAN-PRD	0.71%
Oro (Huatulco)	1.90%
COALICIÓN "CREO" PAN-PRD	1.09%
PRD	0.54%
PRI	0.27%
La Voz de la Noticia (Pochutla)	0.41%
PRI	0.41%
Libre Expresión (Huajuapán)	0.82%
MORENA	0.82%
Noti Ángel (Pto. Ángel)	1.55%
PRD	0.60%
PRI	0.41%
PT	0.54%
Positiva	9.48%
Oro Noticias	3.86%
MORENA	1.63%
PRI	2.23%
Oro (Huatulco)	2.45%
MORENA	1.63%
PAN	0.82%
Despertar (Pochutla)	3.18%
MORENA	3.18%
Neutra	54.29%
Encuentro	11.33%

VALORACIÓN DE LA INFORMACIÓN	PORCENTAJE (TIEMPO)
PAN	11.33%
Matutino Radiorama	1.33%
PVEM	1.33%
Metrópolis	0.16%
PSD	0.08%
PUP	0.08%
Noticiario 97.7	13.67%
MORENA	0.82%
PAN	3.07%
PVEM	9.78%
Oro Noticias	4.35%
COALICIÓN "CREO" PAN-PRD	0.14%
COALICIÓN PRI-PVEM-PANAL	0.54%
MORENA	0.71%
PAN	0.98%
PRI	1.55%
PVEM	0.43%
Enlace (Huatulco)	2.39%
COALICIÓN "CREO" PAN-PRD	0.41%
COALICIÓN PRI-PVEM-PANAL	0.27%
MORENA	0.63%
MOV. CIUDADANO	0.54%
PRI	0.14%
PT	0.41%
Oro (Huatulco)	1.88%
COALICIÓN "CREO" PAN-PRD	0.14%
COALICIÓN PRI-PVEM-PANAL	0.54%
MORENA	0.82%
PT	0.38%
MD Noticias (Pto. Escondido)	0.49%
PRS	0.49%
Puerto Ángel Informativo 360 (Pto. Ángel).	0.92%
COALICIÓN "CREO" PAN-PRD	0.14%
MORENA	0.14%
PAN	0.65%
La Voz de la Noticia (Pochutla)	2.66%

Informe Semanal de Campaña a Gobernador del Estado

Del 25 de abril al 1 de mayo de 2016

VALORACIÓN DE LA INFORMACIÓN PARTIDOS POLÍTICOS Y COALICIONES RADIO



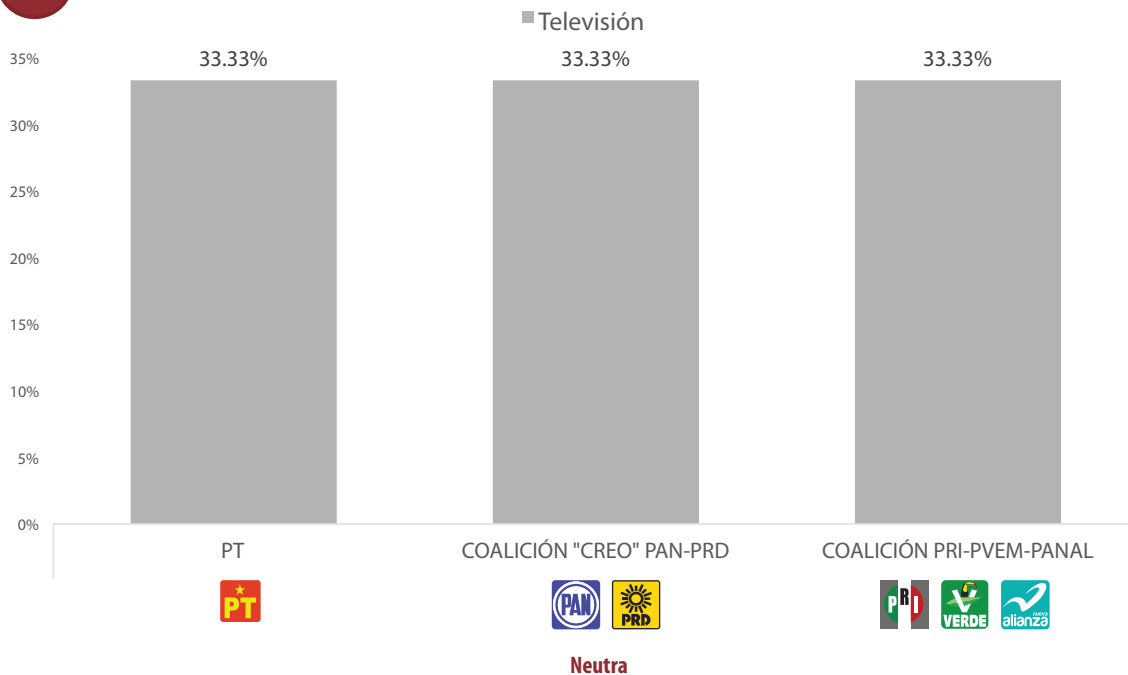
COALICIÓN "CREO" PAN-PRD	0.33%
COALICIÓN PRI-PVEM-PANAL	0.19%
MORENA	0.60%
PRS	0.19%
PSD	0.19%
PT	0.98%
PUP	0.19%
Fórmula Oaxaca	4.27%
COALICIÓN "CREO" PAN-PRD	1.82%
ENCUENTRO SOCIAL	2.45%
Libre Expresión (Huajuapán)	0.14%
COALICIÓN PRI-PVEM-PANAL	0.14%
PE Enlace (Pto. Escondido)	2.31%
COALICIÓN "CREO" PAN-PRD	0.68%
COALICIÓN PRI-PVEM-PANAL	0.41%
MORENA	0.41%
PRI	0.14%
PT	0.68%
Despertar (Pochutla)	1.09%
MORENA	0.76%
PSD	0.14%
PUP	0.19%

En Comentarios (Tlaxiaco)	0.22%
MORENA	0.22%
Noti Ángel (Pto. Ángel)	3.75%
COALICIÓN "CREO" PAN-PRD	1.71%
COALICIÓN PRI-PVEM-PANAL	0.54%
MOV. CIUDADANO	0.19%
PAN	1.30%
Enlace (Tlaxiaco)	0.54%
COALICIÓN "CREO" PAN-PRD	0.14%
COALICIÓN PRI-PVEM-PANAL	0.14%
MORENA	0.14%
PT	0.14%
INFORMATIVO KZ	1.03%
COALICIÓN PRI-PVEM-PANAL	0.24%
PRD	0.33%
PRI	0.33%
PRS	0.14%
Este Día (Putla)	1.77%
COALICIÓN "CREO" PAN-PRD	1.22%
COALICIÓN PRI-PVEM-PANAL	0.27%
PT	0.27%
TOTAL GENERAL	100%

Informe Semanal de Campaña a Gobernador del Estado

Del 25 de abril al 1 de mayo de 2016

VALORACIÓN DE LA INFORMACIÓN PARTIDOS POLÍTICOS Y COALICIONES TELEVISIÓN



- El tiempo total en espacios noticiosos de televisión dedicado a partidos políticos y coaliciones, fue de 33 segundos, los cuales corresponden en su totalidad a la valoración de la información como **Neutra**.
- Se registraron 3 menciones, las cuales corresponden a la valoración de la información como **Neutra**.

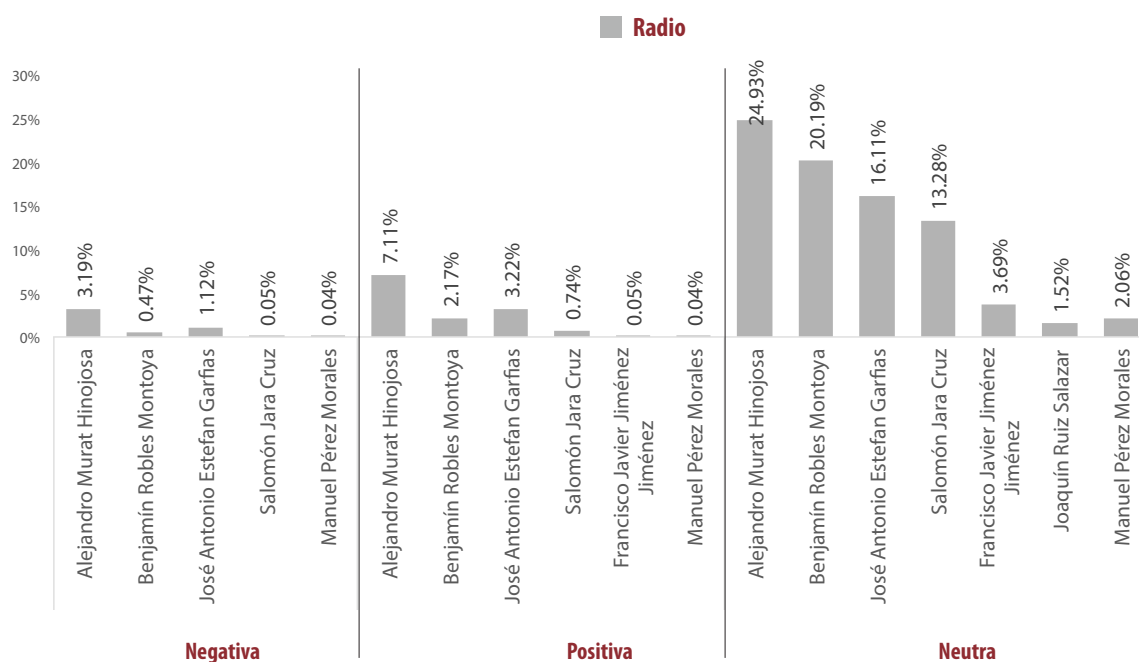
VALORACIÓN DE LA INFORMACIÓN	PORCENTAJE (TIEMPO)	TIEMPO	MENCIONES
Neutra	100%	00:00:33	3
PT	33.33%	00:00:11	1
COALICIÓN "CREO" PAN-PRD	33.33%	00:00:11	1
COALICIÓN PRI-PVEM-PANAL	33.33%	00:00:11	1
Total general	100%	00:00:33	3

VALORACIÓN DE LA INFORMACIÓN	PORCENTAJE (TIEMPO)
Neutra	100%
NOTICIAS CORTV	100%
PT	33.33%
COALICIÓN "CREO" PAN-PRD	33.33%
COALICIÓN PRI-PVEM-PANAL	33.33%
TOTAL GENERAL	100%

Informe Semanal de Campaña a Gobernador del Estado

Del 25 de abril al 1 de mayo de 2016

VALORACIÓN DE LA INFORMACIÓN ACTORES POLÍTICOS RADIO



- El tiempo total en espacios noticiosos de radio dedicado a actores políticos fue de 16 horas, 44 minutos, 13 segundos, de los cuales:
- 13 horas, 41 minutos, 16 segundos** corresponden a valoración de la información como **Neutra**; 2 hora, 13 minutos, 58 segundos a **Positiva**; y 48 minutos, 59 segundos a **Negativa**.
- Se registraron un total de 680 menciones, de las cuales 584 corresponden a valoración de la información como **Neutra**, 53 a **Positiva** y 43 a **Negativa**.
- Alejandro Murat Hinojosa** fue el actor político con el mayor tiempo y menciones en esta variable, registrando 4 horas, 10 minutos, 20 segundos, y 160 menciones en la valoración de la información como **Neutra**.
- La información detallada de esta variable podrá consultarse en la tabla, misma que incluye valoración, actores políticos, porcentajes, tiempos y menciones.

Informe Semanal de Campaña a Gobernador del Estado

Del 25 de abril al 1 de mayo de 2016

VALORACIÓN DE LA INFORMACIÓN ACTORES POLÍTICOS RADIO



VALORACIÓN DE LA INFORMACIÓN	PORCENTAJE (TIEMPO)	TIEMPO	MENCIONES
Negativa	4.88%	00:48:59	43
Alejandro Murat Hinojosa	3.19%	00:32:04	22
Benjamín Robles Montoya	0.47%	00:04:43	3
José Antonio Estefan Garfias	1.12%	00:11:17	16
Salomón Jara Cruz	0.05%	00:00:31	1
Manuel Pérez Morales	0.04%	00:00:24	1
Positiva	13.34%	02:13:58	53
Alejandro Murat Hinojosa	7.11%	01:11:26	21
Benjamín Robles Montoya	2.17%	00:21:49	7
José Antonio Estefan Garfias	3.22%	00:32:22	18
Salomón Jara Cruz	0.74%	00:07:27	5
Francisco Javier Jiménez Jiménez	0.05%	00:00:30	1
Manuel Pérez Morales	0.04%	00:00:24	1
Neutra	81.78%	13:41:16	584
Alejandro Murat Hinojosa	24.93%	04:10:20	160
Benjamín Robles Montoya	20.19%	03:22:45	114
José Antonio Estefan Garfias	16.11%	02:41:49	138
Salomón Jara Cruz	13.28%	02:13:20	97
Francisco Javier Jiménez Jiménez	3.69%	00:37:05	23
Joaquín Ruiz Salazar	1.52%	00:15:15	27
Manuel Pérez Morales	2.06%	00:20:42	25
TOTAL GENERAL	100%	16:44:13	680

Informe Semanal de Campaña a Gobernador del Estado

Del 25 de abril al 1 de mayo de 2016

VALORACIÓN DE LA INFORMACIÓN ACTORES POLÍTICOS

RADIO



VALORACIÓN DE LA INFORMACIÓN	PORCENTAJE (TIEMPO)
Negativa	4.88%
Matutino Rádiorama	0.29%
José Antonio Estefan Garfias	0.29%
Noticiero 97.7	0.38%
Alejandro Murat Hinojosa	0.25%
José Antonio Estefan Garfias	0.13%
Oro Noticias	0.36%
Alejandro Murat Hinojosa	0.14%
Benjamín Robles Montoya	0.15%
José Antonio Estefan Garfias	0.02%
Manuel Pérez Morales	0.04%
Política 360	0.19%
Alejandro Murat Hinojosa	0.03%
Benjamín Robles Montoya	0.12%
José Antonio Estefan Garfias	0.05%
Encuentro Local (Lagunas)	0.14%
Alejandro Murat Hinojosa	0.11%
José Antonio Estefan Garfias	0.03%
Primer Contacto (Huajuapán)	0.15%
Alejandro Murat Hinojosa	0.06%
José Antonio Estefan Garfias	0.09%
Oro (Huatulco)	1.15%
Alejandro Murat Hinojosa	1.09%
José Antonio Estefan Garfias	0.07%
MD Noticias (Pto. Escondido)	0.91%
Alejandro Murat Hinojosa	0.83%
José Antonio Estefan Garfias	0.03%
Salomón Jara Cruz	0.05%
Puerto Ángel Informativo 360 (Pto. Ángel).	0.05%
Alejandro Murat Hinojosa	0.05%
La Voz de la Noticia (Pochutla)	0.37%
Alejandro Murat Hinojosa	0.34%
José Antonio Estefan Garfias	0.03%
PE Enlace (Pto. Escondido)	0.30%
Alejandro Murat Hinojosa	0.05%
Benjamín Robles Montoya	0.20%
José Antonio Estefan Garfias	0.05%
En Comentarios (Tlaxiaco)	0.40%
Alejandro Murat Hinojosa	0.20%
José Antonio Estefan Garfias	0.20%
ORP Noticias (Tuxtepec)	0.15%

VALORACIÓN DE LA INFORMACIÓN	PORCENTAJE (TIEMPO)
Alejandro Murat Hinojosa	0.03%
José Antonio Estefan Garfias	0.12%
INFORMATIVO KZ	0.02%
Alejandro Murat Hinojosa	0.02%
Positiva	13.34%
Encuentro	0.13%
Alejandro Murat Hinojosa	0.13%
Matutino Rádiorama	0.78%
Alejandro Murat Hinojosa	0.65%
José Antonio Estefan Garfias	0.13%
Metrópoli	0.46%
Alejandro Murat Hinojosa	0.46%
Noticiero 97.7	0.78%
Alejandro Murat Hinojosa	0.46%
José Antonio Estefan Garfias	0.33%
Oro Noticias	3.53%
Alejandro Murat Hinojosa	1.76%
Benjamín Robles Montoya	0.39%
José Antonio Estefan Garfias	0.77%
Salomón Jara Cruz	0.61%
Política 360	2.63%
Alejandro Murat Hinojosa	1.75%
José Antonio Estefan Garfias	0.88%
Enlace (Huatulco)	0.06%
Benjamín Robles Montoya	0.06%
Oro (Huatulco)	0.24%
Alejandro Murat Hinojosa	0.02%
José Antonio Estefan Garfias	0.23%
MD Noticias (Pto. Escondido)	1.01%
Alejandro Murat Hinojosa	0.05%
Benjamín Robles Montoya	0.92%
José Antonio Estefan Garfias	0.04%
La Voz de la Noticia (Pochutla)	0.34%
Benjamín Robles Montoya	0.14%
José Antonio Estefan Garfias	0.20%
Libre Expresión (Huajuapán)	0.29%
Alejandro Murat Hinojosa	0.24%
José Antonio Estefan Garfias	0.05%
Enlace Rádiorama	0.09%
Alejandro Murat Hinojosa	0.09%
PE Enlace (Pto. Escondido)	0.45%

Informe Semanal de Campaña a Gobernador del Estado

Del 25 de abril al 1 de mayo de 2016

VALORACIÓN DE LA INFORMACIÓN ACTORES POLÍTICOS

RADIO



VALORACIÓN DE LA INFORMACIÓN	PORCENTAJE (TIEMPO)
José Antonio Estefan Garfias	0.32%
Salomón Jara Cruz	0.13%
Despertar (Pochutla)	0.17%
Benjamín Robles Montoya	0.09%
José Antonio Estefan Garfias	0.03%
Francisco Javier Jiménez Jiménez	0.05%
En Comentarios (Tlaxiaco)	0.04%
Manuel Pérez Morales	0.04%
ORP Noticias (Tuxtepec)	0.21%
Alejandro Murat Hinojosa	0.21%
Noti Ángel (Pto. Ángel)	0.34%
Alejandro Murat Hinojosa	0.20%
José Antonio Estefan Garfias	0.14%
Enlace (Tlaxiaco)	0.57%
Benjamín Robles Montoya	0.57%
INFORMATIVO KZ	0.09%
Alejandro Murat Hinojosa	0.09%
Resonancias radio	1.01%
Alejandro Murat Hinojosa	1.01%
Panorama Informativo Oaxaca	0.11%
José Antonio Estefan Garfias	0.11%
Neutra	81.78%
Adiario Radio	2.09%
Alejandro Murat Hinojosa	1.52%
Benjamín Robles Montoya	0.09%
José Antonio Estefan Garfias	0.09%
Salomón Jara Cruz	0.09%
Francisco Javier Jiménez Jiménez	0.09%
Joaquín Ruiz Salazar	0.09%
Manuel Pérez Morales	0.09%
Encuentro	1.90%
Alejandro Murat Hinojosa	1.25%
Benjamín Robles Montoya	0.29%
José Antonio Estefan Garfias	0.19%
Salomón Jara Cruz	0.16%
La Noticia y el Comentario	3.29%
Alejandro Murat Hinojosa	0.81%
Benjamín Robles Montoya	0.41%
José Antonio Estefan Garfias	0.41%
Salomón Jara Cruz	0.41%
Francisco Javier Jiménez Jiménez	0.41%

VALORACIÓN DE LA INFORMACIÓN	PORCENTAJE (TIEMPO)
Joaquín Ruiz Salazar	0.41%
Manuel Pérez Morales	0.41%
Matutino Radiorama	3.52%
Alejandro Murat Hinojosa	0.30%
Benjamín Robles Montoya	0.15%
José Antonio Estefan Garfias	1.26%
Salomón Jara Cruz	1.74%
Francisco Javier Jiménez Jiménez	0.02%
Joaquín Ruiz Salazar	0.02%
Manuel Pérez Morales	0.02%
Metrópolis	2.78%
Alejandro Murat Hinojosa	1.05%
Benjamín Robles Montoya	0.93%
José Antonio Estefan Garfias	0.40%
Salomón Jara Cruz	0.34%
Joaquín Ruiz Salazar	0.06%
Noticiario 97.7	3.63%
Alejandro Murat Hinojosa	0.91%
Benjamín Robles Montoya	1.13%
José Antonio Estefan Garfias	0.89%
Salomón Jara Cruz	0.70%
Oro Noticias	7.59%
Alejandro Murat Hinojosa	1.85%
Benjamín Robles Montoya	1.24%
José Antonio Estefan Garfias	1.70%
Salomón Jara Cruz	2.42%
Francisco Javier Jiménez Jiménez	0.15%
Joaquín Ruiz Salazar	0.14%
Manuel Pérez Morales	0.10%
Politica 360	1.46%
Alejandro Murat Hinojosa	0.36%
Benjamín Robles Montoya	0.35%
José Antonio Estefan Garfias	0.29%
Salomón Jara Cruz	0.10%
Francisco Javier Jiménez Jiménez	0.12%
Joaquín Ruiz Salazar	0.25%
Encuentro Local (Lagunas)	0.52%
Alejandro Murat Hinojosa	0.21%
Benjamín Robles Montoya	0.14%
José Antonio Estefan Garfias	0.15%
Salomón Jara Cruz	0.00%

Informe Semanal de Campaña a Gobernador del Estado

Del 25 de abril al 1 de mayo de 2016

VALORACIÓN DE LA INFORMACIÓN ACTORES POLÍTICOS

RADIO



VALORACIÓN DE LA INFORMACIÓN	PORCENTAJE (TIEMPO)
Joaquín Ruiz Salazar	0.00%
Manuel Pérez Morales	0.00%
Primer Contacto (Huaquapan)	4.11%
Alejandro Murat Hinojosa	0.69%
Benjamín Robles Montoya	1.42%
José Antonio Estefan Garfias	1.06%
Salomón Jara Cruz	0.79%
Francisco Javier Jiménez Jiménez	0.05%
Joaquín Ruiz Salazar	0.05%
Manuel Pérez Morales	0.05%
Enlace (Huatulco)	3.99%
Alejandro Murat Hinojosa	1.19%
Benjamín Robles Montoya	2.01%
José Antonio Estefan Garfias	0.76%
Salomón Jara Cruz	0.04%
Oro (Huatulco)	3.88%
Alejandro Murat Hinojosa	1.21%
Benjamín Robles Montoya	0.55%
José Antonio Estefan Garfias	0.60%
Salomón Jara Cruz	1.51%
MD Noticias (Pto. Escondido)	2.00%
Alejandro Murat Hinojosa	0.65%
Benjamín Robles Montoya	0.66%
José Antonio Estefan Garfias	0.41%
Salomón Jara Cruz	0.15%
Francisco Javier Jiménez Jiménez	0.04%
Joaquín Ruiz Salazar	0.04%
Manuel Pérez Morales	0.04%
Puerto Ángel Informativo 360 (Pto. Ángel).	3.53%
Alejandro Murat Hinojosa	1.34%
Benjamín Robles Montoya	0.39%
José Antonio Estefan Garfias	0.87%
Salomón Jara Cruz	0.48%
Francisco Javier Jiménez Jiménez	0.09%
Joaquín Ruiz Salazar	0.09%
Manuel Pérez Morales	0.26%
La Voz de la Noticia (Pochutla)	1.51%
Alejandro Murat Hinojosa	0.02%
Benjamín Robles Montoya	1.12%
José Antonio Estefan Garfias	0.15%

VALORACIÓN DE LA INFORMACIÓN	PORCENTAJE (TIEMPO)
Salomón Jara Cruz	0.10%
Manuel Pérez Morales	0.11%
Fórmula Oaxaca	3.54%
Alejandro Murat Hinojosa	0.95%
Benjamín Robles Montoya	1.11%
José Antonio Estefan Garfias	1.42%
Salomón Jara Cruz	0.06%
Libre Expresión (Huaquapan)	0.68%
Alejandro Murat Hinojosa	0.39%
Benjamín Robles Montoya	0.02%
José Antonio Estefan Garfias	0.19%
Salomón Jara Cruz	0.02%
Francisco Javier Jiménez Jiménez	0.02%
Joaquín Ruiz Salazar	0.02%
Manuel Pérez Morales	0.02%
Enlace Radiorama	3.08%
Alejandro Murat Hinojosa	1.14%
Benjamín Robles Montoya	1.50%
José Antonio Estefan Garfias	0.31%
Salomón Jara Cruz	0.03%
Joaquín Ruiz Salazar	0.09%
PE Enlace (Pto. Escondido)	2.62%
Alejandro Murat Hinojosa	1.21%
Benjamín Robles Montoya	0.62%
José Antonio Estefan Garfias	0.54%
Salomón Jara Cruz	0.16%
Francisco Javier Jiménez Jiménez	0.03%
Joaquín Ruiz Salazar	0.03%
Manuel Pérez Morales	0.03%
Despertar (Pochutla)	2.52%
Alejandro Murat Hinojosa	1.29%
José Antonio Estefan Garfias	0.03%
Salomón Jara Cruz	0.37%
Francisco Javier Jiménez Jiménez	0.06%
Manuel Pérez Morales	0.77%
En Comentarios (Tlaxiaco)	0.41%
Salomón Jara Cruz	0.41%
ORP Noticias (Tuxtepec)	6.16%
Alejandro Murat Hinojosa	1.88%
Benjamín Robles Montoya	0.93%
José Antonio Estefan Garfias	0.77%

Informe Semanal de Campaña a Gobernador del Estado

Del 25 de abril al 1 de mayo de 2016

VALORACIÓN DE LA INFORMACIÓN ACTORES POLÍTICOS

RADIO



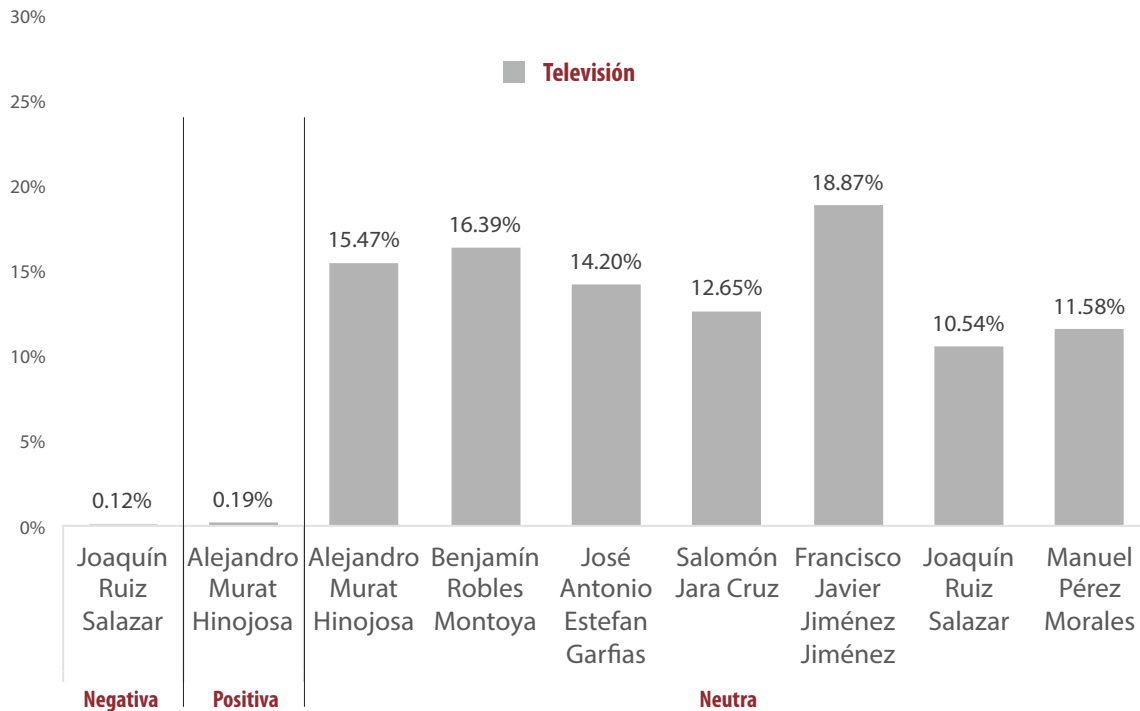
VALORACIÓN DE LA INFORMACIÓN	PORCENTAJE (TIEMPO)
Salomón Jara Cruz	0.03%
Francisco Javier Jiménez Jiménez	2.49%
Joaquín Ruiz Salazar	0.03%
Manuel Pérez Morales	0.03%
Noti Ángel (Pto. Ángel)	2.68%
Alejandro Murat Hinojosa	0.79%
Benjamín Robles Montoya	0.97%
José Antonio Estefan Garfías	0.65%
Salomón Jara Cruz	0.09%
Francisco Javier Jiménez Jiménez	0.06%
Joaquín Ruiz Salazar	0.06%
Manuel Pérez Morales	0.06%
Enlace (Tlaxiaco)	1.93%
Alejandro Murat Hinojosa	0.56%
Benjamín Robles Montoya	0.59%
José Antonio Estefan Garfías	0.32%
Salomón Jara Cruz	0.47%
INFORMATIVO KZ	0.47%
Alejandro Murat Hinojosa	0.16%
José Antonio Estefan Garfías	0.25%
Joaquín Ruiz Salazar	0.06%
Panorama Informativo - Alejandro Villalvazo	0.32%
Alejandro Murat Hinojosa	0.09%
José Antonio Estefan Garfías	0.24%
Este Día (Putla)	4.46%
Alejandro Murat Hinojosa	1.20%
Benjamín Robles Montoya	1.54%
José Antonio Estefan Garfías	0.73%

VALORACIÓN DE LA INFORMACIÓN	PORCENTAJE (TIEMPO)
Salomón Jara Cruz	0.89%
Francisco Javier Jiménez Jiménez	0.03%
Joaquín Ruiz Salazar	0.03%
Manuel Pérez Morales	0.03%
Resonancias radio	0.80%
Alejandro Murat Hinojosa	0.24%
Benjamín Robles Montoya	0.30%
José Antonio Estefan Garfías	0.12%
Salomón Jara Cruz	0.13%
BBM NOTICIAS (Salina Cruz)	0.53%
Alejandro Murat Hinojosa	0.15%
Benjamín Robles Montoya	0.02%
José Antonio Estefan Garfías	0.35%
Micrófono Abierto (Putla)	1.72%
Alejandro Murat Hinojosa	0.48%
Benjamín Robles Montoya	0.66%
José Antonio Estefan Garfías	0.44%
Salomón Jara Cruz	0.07%
Francisco Javier Jiménez Jiménez	0.02%
Joaquín Ruiz Salazar	0.02%
Manuel Pérez Morales	0.02%
Panorama Informativo Oaxaca	0.09%
Alejandro Murat Hinojosa	0.09%
LAS NOTICIAS DE LAS OCHO	3.97%
Alejandro Murat Hinojosa	0.93%
Benjamín Robles Montoya	1.05%
José Antonio Estefan Garfías	0.50%
Salomón Jara Cruz	1.50%
TOTAL GENERAL	100%

Informe Semanal de Campaña a Gobernador del Estado

Del 25 de abril al 1 de mayo de 2016

VALORACIÓN DE LA INFORMACIÓN ACTORES POLÍTICOS TELEVISIÓN



- El tiempo total en televisión de espacios noticiosos dedicado a actores políticos fue de 3 horas, 26 minutos, 16 segundos, de los cuales:
- 3 horas, 25 minutos, 37 segundos corresponden a valoración de la información como **Neutra**; 24 segundos a **Positiva**; y 15 segundos a **Negativa**.
- Se registró un total de 163 menciones, de las cuales 161 corresponden a valoración de información como **Neutra**, 1 a **Positiva**; y 1 a **Negativa**.
- Francisco Javier Jiménez Jiménez** fue el actor político con más tiempo en esta variable, registrando 38 minutos, 55 segundos en la valoración de la información como **Neutra**.
- Benjamín Robles Montoya** fue el actor político con más menciones en esta variable, registrando 26 en la valoración de la información **Neutra**.

Informe Semanal de Campaña a Gobernador del Estado

Del 25 de abril al 1 de mayo de 2016

VALORACIÓN DE LA INFORMACIÓN ACTORES POLÍTICOS TELEVISIÓN



VALORACIÓN DE LA INFORMACIÓN	PORCENTAJE (TIEMPO)	TIEMPO	MENCIONES
Negativa	0.12%	00:00:15	1
Joaquín Ruiz Salazar	0.12%	00:00:15	1
Positiva	0.19%	00:00:24	1
Alejandro Murat Hinojosa	0.19%	00:00:24	1
Neutra	99.68%	03:25:37	161
Alejandro Murat Hinojosa	15.47%	00:31:54	25
Benjamín Robles Montoya	16.39%	00:33:49	26
José Antonio Estefan Garfías	14.20%	00:29:17	25
Salomón Jara Cruz	12.65%	00:26:05	24
Francisco Javier Jiménez Jiménez	18.87%	00:38:55	20
Joaquín Ruiz Salazar	10.54%	00:21:44	21
Manuel Pérez Morales	11.58%	00:23:53	20
TOTAL GENERAL	100%	03:26:16	163

VALORACIÓN DE LA INFORMACIÓN	PORCENTAJE (TIEMPO)
Negativa	0.12%
NOTICIAS CORTV	0.12%
Joaquín Ruiz Salazar	0.12%
Positiva	0.19%
INFO 7	0.19%
Alejandro Murat Hinojosa	0.19%
Neutra	99.68%
HECHOS MERIDIANO	3.43%
Alejandro Murat Hinojosa	0.59%
Benjamín Robles Montoya	0.49%
José Antonio Estefan Garfías	0.67%
Salomón Jara Cruz	0.53%
Francisco Javier Jiménez Jiménez	0.33%
Joaquín Ruiz Salazar	0.57%
Manuel Pérez Morales	0.25%
NOTICIAS CORTV	10.79%
Alejandro Murat Hinojosa	0.86%
Benjamín Robles Montoya	0.82%
José Antonio Estefan Garfías	1.48%
Salomón Jara Cruz	1.06%
Francisco Javier Jiménez Jiménez	5.63%

VALORACIÓN DE LA INFORMACIÓN	PORCENTAJE (TIEMPO)
Joaquín Ruiz Salazar	0.78%
Manuel Pérez Morales	0.16%
INFO 7	5.02%
Alejandro Murat Hinojosa	0.55%
Benjamín Robles Montoya	2.59%
José Antonio Estefan Garfías	0.50%
Salomón Jara Cruz	0.66%
Francisco Javier Jiménez Jiménez	0.17%
Joaquín Ruiz Salazar	0.31%
Manuel Pérez Morales	0.23%
HECHOS NOCHE	2.99%
Alejandro Murat Hinojosa	0.15%
Benjamín Robles Montoya	0.15%
José Antonio Estefan Garfías	0.14%
Salomón Jara Cruz	0.14%
Francisco Javier Jiménez Jiménez	0.06%
Joaquín Ruiz Salazar	0.15%
Manuel Pérez Morales	2.21%
NOTICIEROS TELEvisa OAXACA	2.03%
Alejandro Murat Hinojosa	0.67%
Benjamín Robles Montoya	1.02%

Informe Semanal de Campaña a Gobernador del Estado

Del 25 de abril al 1 de mayo de 2016

VALORACIÓN DE LA INFORMACIÓN ACTORES POLÍTICOS TELEVISIÓN



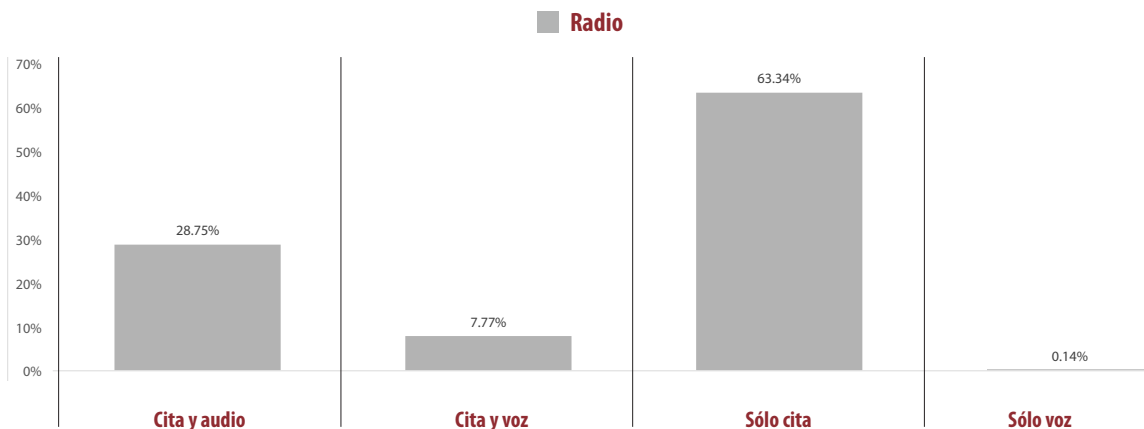
VALORACIÓN DE LA INFORMACIÓN	PORCENTAJE (TIEMPO)
José Antonio Estefan Garfias	0.34%
1er DEBATE GOBERNADOR	52.60%
Alejandro Murat Hinojosa	7.51%
Benjamín Robles Montoya	7.51%
José Antonio Estefan Garfias	7.51%
Salomón Jara Cruz	7.51%
Francisco Javier Jiménez Jiménez	7.51%
Joaquín Ruiz Salazar	7.51%
Manuel Pérez Morales	7.51%
1er DEBATE GOBERNADOR (Mesa de Análisis)	22.83%
Alejandro Murat Hinojosa	5.14%
Benjamín Robles Montoya	3.81%
José Antonio Estefan Garfias	3.56%
Salomón Jara Cruz	2.75%
Francisco Javier Jiménez Jiménez	5.16%
Joaquín Ruiz Salazar	1.21%
Manuel Pérez Morales	1.21%
TOTAL GENERAL	100%

Informe Semanal de Campaña a Gobernador del Estado

Del 25 de abril al 1 de mayo de 2016

RECURSOS TÉCNICOS POR PARTIDOS POLÍTICOS Y COALICIONES

RADIO



- El tiempo total en radio en espacios noticiosos dedicado a partidos políticos y coaliciones fue de 1 hora, 1 minuto, 20 segundos, de las cuales:
- 38 minutos, 51 segundos corresponden al recurso técnico **Sólo cita**; 17 minutos, 38 segundos a **Cita y Audio**, 4 minutos, 46 segundos a **Cita y Voz**; y 5 segundos a **Sólo Voz**.
- Se registraron un total de 123 menciones, de las cuales 91 corresponden al recurso técnico utilizado **Sólo cita**; 28 a **Cita y audio**; 3 a **Cita y Voz**; y 1 a **Sólo Voz**.
- El PAN fue el partido con más tiempo en esta variable, registrando 18 minutos, 34 segundos en el recurso técnico **Sólo cita**.
- La coalición **CREO PAN-PRD** fue la coalición con el mayor número de menciones en esta variable con 20 en el recurso técnico **Sólo Cita**.
- La información detallada de esta variable podrá consultarse en la tabla, misma que incluye recursos, partidos políticos, coaliciones, porcentajes, tiempos y menciones.

Informe Semanal de Campaña a Gobernador del Estado

Del 25 de abril al 1 de mayo de 2016

RECURSOS TÉCNICOS POR PARTIDOS POLÍTICOS Y COALICIONES

RADIO



RECURSO TÉCNICO UTILIZADO PARA PRESENTAR LA INFORMACIÓN	PORCENTAJE (TIEMPO)	TIEMPO	MENCIONES
Cita y audio	28.75%	00:17:38	28
COALICIÓN "CREO" PAN-PRD	2.66%	00:01:38	4
COALICIÓN PRI-PVEM-PANAL	1.09%	00:00:40	2
MORENA	8.29%	00:05:05	6
MOV. CIUDADANO	0.19%	00:00:07	1
PAN	5.41%	00:03:19	4
PRD	0.54%	00:00:20	1
PRI	9.21%	00:05:39	6
PT	1.36%	00:00:50	4
Cita y voz	7.77%	00:04:46	3
COALICIÓN "CREO" PAN-PRD	0.71%	00:00:26	1
PRI	1.17%	00:00:43	1
PVEM	5.90%	00:03:37	1
Sólo cita	63.34%	00:38:51	91
COALICIÓN "CREO" PAN-PRD	7.31%	00:04:29	20
COALICIÓN PRI-PVEM-PANAL	2.20%	00:01:21	15
ENCUENTRO SOCIAL	7.01%	00:04:18	2
MORENA	4.18%	00:02:34	13
MOV. CIUDADANO	0.54%	00:00:20	1
PAN	30.27%	00:18:34	10
PRD	0.92%	00:00:34	2
PRI	0.87%	00:00:32	3
PRS	0.82%	00:00:30	3
PSD	1.06%	00:00:39	4
PT	2.04%	00:01:15	12
PUP	0.46%	00:00:17	3
PVEM	5.65%	00:03:28	3
Sólo voz	0.14%	00:00:05	1
PRI	0.14%	00:00:05	1
TOTAL GENERAL	100%	01:01:20	123

Informe Semanal de Campaña a Gobernador del Estado

Del 25 de abril al 1 de mayo de 2016

RECURSOS TÉCNICOS POR PARTIDOS POLÍTICOS Y COALICIONES RADIO



RECURSO TÉCNICO UTILIZADO PARA PRESENTAR LA INFORMACIÓN	PORCENTAJE (TIEMPO)
Cita y audio	28.75%
Noticiero 97.7	3.61%
PAN	3.61%
Oro Noticias	11.68%
COALICIÓN PRI-PVEM-PANAL	0.54%
MORENA	1.63%
PAN	0.98%
PRI	8.53%
Oro (Huatulco)	4.89%
COALICIÓN "CREO" PAN-PRD	1.09%
MORENA	1.90%
PAN	0.82%
PRD	0.54%
PRI	0.27%
PT	0.27%
Libre Expresión (Huajuapán)	0.82%
MORENA	0.82%
PE Enlace (Pto. Escondido)	0.54%
PT	0.54%
Despertar (Pochutla)	3.94%
MORENA	3.94%
Noti Ángel (Pto. Ángel)	3.26%
COALICIÓN "CREO" PAN-PRD	1.58%
COALICIÓN PRI-PVEM-PANAL	0.54%
MOV. CIUDADANO	0.19%
PRI	0.41%
PT	0.54%
Cita y voz	7.77%
Noticiero 97.7	5.90%
PVEM	5.90%
Oro Noticias	1.17%
PRI	1.17%
Primer Contacto (Huajuapán)	0.71%
COALICIÓN "CREO" PAN-PRD	0.71%
Sólo cita	63.34%
Encuentro	18.07%
COALICIÓN "CREO" PAN-PRD	2.17%
ENCUENTRO SOCIAL	4.57%
PAN	11.33%
Matutino Radorama	14.29%
PAN	12.96%

RECURSO TÉCNICO UTILIZADO PARA PRESENTAR LA INFORMACIÓN	PORCENTAJE (TIEMPO)
PVEM	1.33%
Metrópoli	0.16%
PSD	0.08%
PUP	0.08%
Noticiero 97.7	7.85%
MORENA	0.82%
PAN	3.15%
PVEM	3.89%
Oro Noticias	2.80%
COALICIÓN "CREO" PAN-PRD	0.14%
MORENA	0.71%
PAN	0.87%
PSD	0.65%
PVEM	0.43%
Enlace (Huatulco)	2.39%
COALICIÓN "CREO" PAN-PRD	0.41%
COALICIÓN PRI-PVEM-PANAL	0.27%
MORENA	0.63%
MOV. CIUDADANO	0.54%
PRI	0.14%
PT	0.41%
Oro (Huatulco)	1.33%
COALICIÓN "CREO" PAN-PRD	0.14%
COALICIÓN PRI-PVEM-PANAL	0.54%
MORENA	0.54%
PT	0.11%
MD Noticias (Pto. Escondido)	0.49%
PRS	0.49%
Puerto Ángel Informativo 360 (Pto. Ángel).	0.92%
COALICIÓN "CREO" PAN-PRD	0.14%
MORENA	0.14%
PAN	0.65%
La Voz de la Noticia (Pochutla)	3.07%
COALICIÓN "CREO" PAN-PRD	0.33%
COALICIÓN PRI-PVEM-PANAL	0.19%
MORENA	0.60%
PRI	0.41%
PRS	0.19%
PSD	0.19%
PT	0.98%

Informe Semanal de Campaña a Gobernador del Estado

Del 25 de abril al 1 de mayo de 2016

RECURSOS TÉCNICOS POR PARTIDOS POLÍTICOS Y COALICIONES RADIO

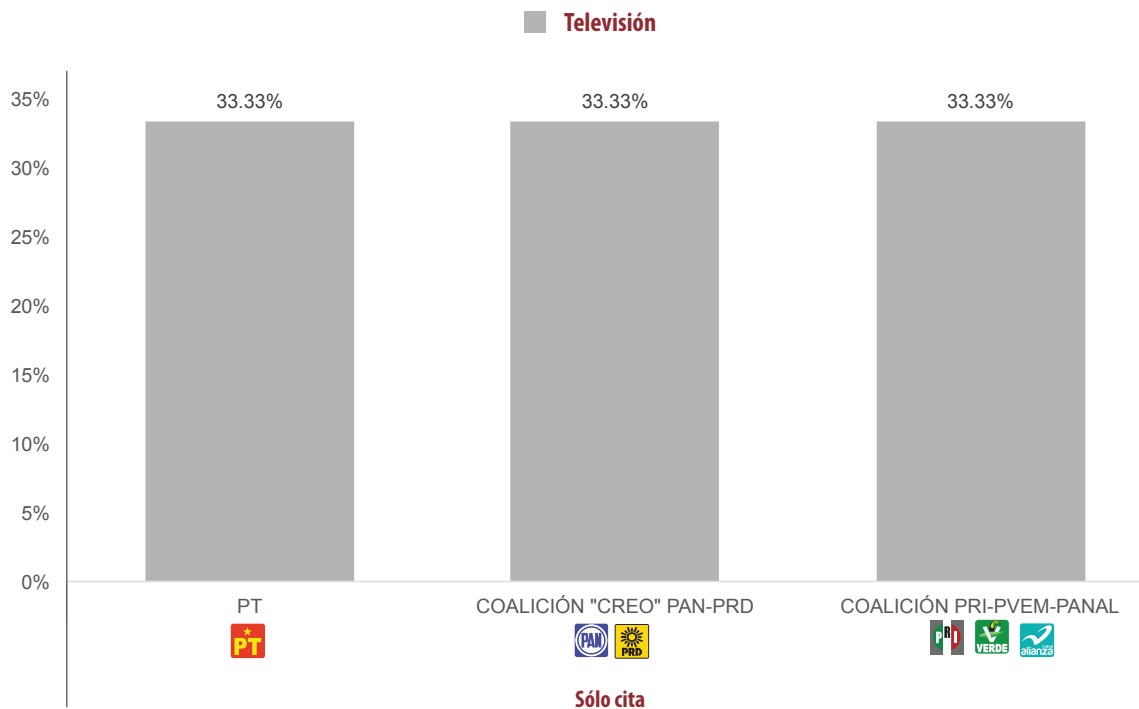


RECURSO TÉCNICO UTILIZADO PARA PRESENTAR LA INFORMACIÓN	PORCENTAJE (TIEMPO)	RECURSO TÉCNICO UTILIZADO PARA PRESENTAR LA INFORMACIÓN	PORCENTAJE (TIEMPO)
PUP	0.19%	PRD	0.60%
Fórmula Oaxaca	4.27%	Enlace (Tlaxiaco)	0.54%
COALICIÓN "CREO" PAN-PRD	1.82%	COALICIÓN "CREO" PAN-PRD	0.14%
ENCUENTRO SOCIAL	2.45%	COALICIÓN PRI-PVEM-PANAL	0.14%
Libre Expresión (Huajuapán)	0.14%	MORENA	0.14%
COALICIÓN PRI-PVEM-PANAL	0.14%	PT	0.14%
PE Enlace (Pto. Escondido)	1.63%	INFORMATIVO KZ	1.03%
COALICIÓN "CREO" PAN-PRD	0.68%	COALICIÓN PRI-PVEM-PANAL	0.24%
COALICIÓN PRI-PVEM-PANAL	0.41%	PRD	0.33%
MORENA	0.41%	PRI	0.33%
PT	0.14%	PRS	0.14%
Despertar (Pochutla)	0.33%	Este Día (Putla)	1.77%
PSD	0.14%	COALICIÓN "CREO" PAN-PRD	1.22%
PUP	0.19%	COALICIÓN PRI-PVEM-PANAL	0.27%
En Comentarios (Tlaxiaco)	0.22%	PT	0.27%
MORENA	0.22%	Sólo voz	0.14%
Noti Ángel (Pto. Ángel)	2.04%	PE Enlace (Pto. Escondido)	0.14%
COALICIÓN "CREO" PAN-PRD	0.14%	PRI	0.14%
PAN	1.30%	TOTAL GENERAL	100%

Informe Semanal de Campaña a Gobernador del Estado

Del 25 de abril al 1 de mayo de 2016

RECURSOS TÉCNICOS POR PARTIDOS POLÍTICOS Y COALICIONES TELEVISIÓN



- El tiempo total en espacios noticiosos de televisión dedicado a partidos políticos y coaliciones, fue de 33 segundos los cuales corresponden en su totalidad al recurso técnico utilizado para presentar la información Sólo cita.
- Se registraron 3 menciones, las cuales corresponden a al recurso técnico utilizado para presentar la información Sólo cita.

Informe Semanal de Campaña a Gobernador del Estado

Del 25 de abril al 1 de mayo de 2016

RECURSOS TÉCNICOS POR PARTIDOS POLÍTICOS Y COALICIONES TELEVISIÓN



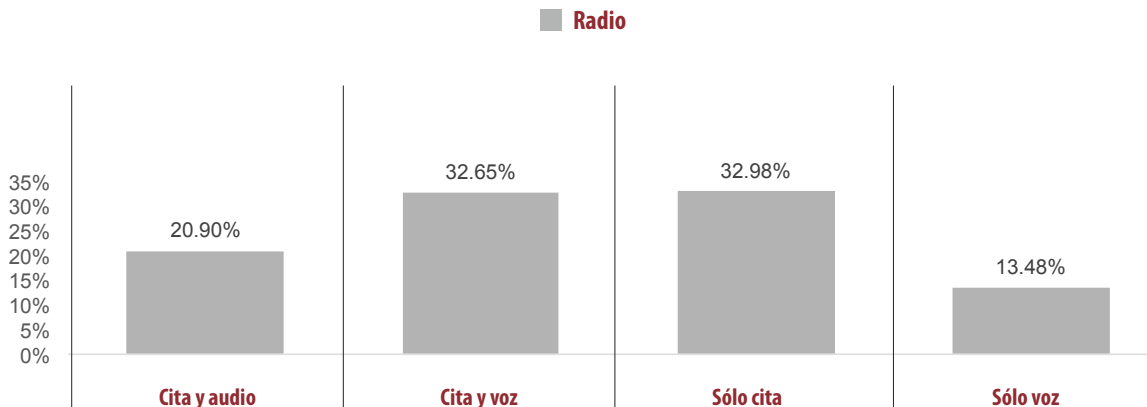
RECURSO TÉCNICO UTILIZADO PARA PRESENTAR LA INFORMACIÓN	PORCENTAJE (TIEMPO)	TIEMPO	MENCIONES
Sólo cita	100%	00:00:33	3
PT	33.33%	00:00:11	1
COALICIÓN "CREO" PAN-PRD	33.33%	00:00:11	1
COALICIÓN PRI-PVEM-PANAL	33.33%	00:00:11	1
TOTAL GENERAL	100%	00:00:33	3

RECURSO TÉCNICO UTILIZADO PARA PRESENTAR LA INFORMACIÓN	PORCENTAJE (TIEMPO)
Sólo cita	100%
NOTICIAS CORTV	100%
PT	33.33%
COALICIÓN "CREO" PAN-PRD	33.33%
COALICIÓN PRI-PVEM-PANAL	33.33%
TOTAL GENERAL	100%

Informe Semanal de Campaña a Gobernador del Estado

Del 25 de abril al 1 de mayo de 2016

RECURSOS TÉCNICOS POR ACTORES POLÍTICOS RADIO



- El tiempo total en espacios noticiosos de radio dedicado a actores políticos fue de 16 horas, 44 minutos, 13 segundos, de los cuales:
- 5 horas, 31 minutos, 11 segundos corresponden al recurso técnico **Sólo cita**; 5 horas, 27 minutos, 52 segundos a **Cita y voz**; 3 horas, 29 minutos, 50 segundos a **Cita y audio**; y 2 horas, 15 minutos, 20 segundos a **Sólo voz**.
- Se registró un total de **680** menciones, de las cuales 414 corresponden al recurso técnico utilizado **Sólo Cita**; 133 al recurso **Cita y voz**; 108 al recurso de **Cita y audio**; y 25 al recurso de **Sólo voz**.
- **Benjamín Robles Montoya** fue el actor político con más tiempo en esta variable, registrando 1 hora, 55 minutos, 11 segundos en el recurso técnico **Cita y voz**.
- Alejandro Murat Hinojosa fue el actor político con más menciones en esta variable, registrando un total de 115 en el recurso técnico **Sólo cita**.
- La información detallada de esta variable podrá consultarse en la tabla, misma que incluye recursos, actores políticos, espacios noticiosos, porcentajes, tiempos y menciones.

Informe Semanal de Campaña a Gobernador del Estado

Del 25 de abril al 1 de mayo de 2016

RECURSOS TÉCNICOS POR ACTORES POLÍTICOS

RADIO



RECURSO TÉCNICO UTILIZADO PARA PRESENTAR LA INFORMACIÓN	PORCENTAJE (TIEMPO)	TIEMPO	MENCIONES
Cita y audio	20.90%	03:29:50	108
Alejandro Murat Hinojosa	8.49%	01:25:14	40
Benjamín Robles Montoya	4.36%	00:43:47	26
José Antonio Estefan Garfias	5.47%	00:54:53	31
Salomón Jara Cruz	2.46%	00:24:42	8
Francisco Javier Jiménez Jiménez	0.08%	00:00:50	2
Manuel Pérez Morales	0.04%	00:00:24	1
Cita y voz	32.65%	05:27:52	133
Alejandro Murat Hinojosa	10.31%	01:43:32	38
Benjamín Robles Montoya	11.47%	01:55:11	38
José Antonio Estefan Garfias	6.76%	01:07:54	38
Salomón Jara Cruz	3.47%	00:34:52	15
Francisco Javier Jiménez Jiménez	0.12%	00:01:10	1
Joaquín Ruiz Salazar	0.25%	00:02:31	1
Manuel Pérez Morales	0.27%	00:02:42	2
Sólo cita	32.98%	05:31:11	414
Alejandro Murat Hinojosa	11.03%	01:50:45	115
Benjamín Robles Montoya	3.05%	00:30:40	53
José Antonio Estefan Garfias	7.24%	01:12:40	100
Salomón Jara Cruz	5.56%	00:55:48	76
Francisco Javier Jiménez Jiménez	3.54%	00:35:35	21
Joaquín Ruiz Salazar	1.27%	00:12:44	26
Manuel Pérez Morales	1.29%	00:12:59	23
Sólo voz	13.48%	02:15:20	25
Alejandro Murat Hinojosa	5.41%	00:54:19	10
Benjamín Robles Montoya	3.95%	00:39:39	7
José Antonio Estefan Garfias	1.00%	00:10:01	3
Salomón Jara Cruz	2.58%	00:25:56	4
Manuel Pérez Morales	0.54%	00:05:25	1
TOTAL GENERAL	100%	16:44:13	680

Informe Semanal de Campaña a Gobernador del Estado

Del 25 de abril al 1 de mayo de 2016

RECURSOS TÉCNICOS POR ACTORES POLÍTICOS RADIO



RECURSO TÉCNICO UTILIZADO PARA PRESENTAR LA INFORMACIÓN	PORCENTAJE (TIEMPO)
Cita y audio	20.90%
La Noticia y el Comentario	0.40%
Alejandro Murat Hinojosa	0.40%
Matutino Radorama	3.25%
Alejandro Murat Hinojosa	0.65%
José Antonio Estefan Garfias	1.10%
Salomón Jara Cruz	1.50%
Metrópoli	1.79%
Alejandro Murat Hinojosa	1.31%
Benjamín Robles Montoya	0.28%
José Antonio Estefan Garfias	0.19%
Noticiario 97.7	1.95%
Alejandro Murat Hinojosa	0.46%
Benjamín Robles Montoya	0.80%
José Antonio Estefan Garfias	0.69%
Oro Noticias	6.23%
Alejandro Murat Hinojosa	2.48%
Benjamín Robles Montoya	1.53%
José Antonio Estefan Garfias	1.62%
Salomón Jara Cruz	0.59%
Política 360	0.13%
Benjamín Robles Montoya	0.12%
José Antonio Estefan Garfias	0.02%
Primer Contacto (Huaquapan)	0.34%
Alejandro Murat Hinojosa	0.17%
Benjamín Robles Montoya	0.04%
José Antonio Estefan Garfias	0.14%
Enlace (Huatulco)	0.06%
Benjamín Robles Montoya	0.06%
Oro (Huatulco)	0.30%
Alejandro Murat Hinojosa	0.07%
José Antonio Estefan Garfias	0.23%
Puerto Ángel Informativo 360 (Pto. Ángel).	0.51%
Alejandro Murat Hinojosa	0.36%
Benjamín Robles Montoya	0.04%
José Antonio Estefan Garfias	0.11%
La Voz de la Noticia (Pochutla)	0.14%
Benjamín Robles Montoya	0.14%
Fórmula Oaxaca	0.52%
José Antonio Estefan Garfias	0.52%
Libre Expresión (Huaquapan)	0.24%
Alejandro Murat Hinojosa	0.24%
Enlace Radorama	0.42%
Alejandro Murat Hinojosa	0.15%

RECURSO TÉCNICO UTILIZADO PARA PRESENTAR LA INFORMACIÓN	PORCENTAJE (TIEMPO)
Benjamín Robles Montoya	0.19%
José Antonio Estefan Garfias	0.08%
PE Enlace (Pto. Escondido)	0.24%
Alejandro Murat Hinojosa	0.05%
José Antonio Estefan Garfias	0.05%
Salomón Jara Cruz	0.13%
Despertar (Pochutla)	0.45%
Benjamín Robles Montoya	0.09%
José Antonio Estefan Garfias	0.03%
Salomón Jara Cruz	0.24%
Francisco Javier Jiménez Jiménez	0.08%
En Comentarios (Tlaxiaco)	0.04%
Manuel Pérez Morales	0.04%
ORP Noticias (Tuxtepec)	0.51%
Alejandro Murat Hinojosa	0.36%
José Antonio Estefan Garfias	0.16%
Noti Ángel (Pto. Ángel)	0.52%
Alejandro Murat Hinojosa	0.40%
Benjamín Robles Montoya	0.05%
José Antonio Estefan Garfias	0.07%
Enlace (Tlaxiaco)	0.57%
Benjamín Robles Montoya	0.57%
Resonancias radio	1.31%
Alejandro Murat Hinojosa	1.01%
Benjamín Robles Montoya	0.30%
BBM NOTICIAS (Salina Cruz)	0.19%
José Antonio Estefan Garfias	0.19%
Micrófono Abierto (Putla)	0.76%
Alejandro Murat Hinojosa	0.37%
Benjamín Robles Montoya	0.14%
José Antonio Estefan Garfias	0.25%
Cita y voz	32.65%
Adiario Radio	1.43%
Alejandro Murat Hinojosa	1.43%
Encuentro	0.96%
Alejandro Murat Hinojosa	0.96%
Metrópoli	0.47%
Benjamín Robles Montoya	0.47%
Noticiario 97.7	0.99%
Alejandro Murat Hinojosa	0.36%
Benjamín Robles Montoya	0.33%
José Antonio Estefan Garfias	0.30%
Oro Noticias	0.56%
Alejandro Murat Hinojosa	0.23%
José Antonio Estefan Garfias	0.08%



Informe Semanal de Campaña a Gobernador del Estado

Del 25 de abril al 1 de mayo de 2016

RECURSOS TÉCNICOS POR ACTORES POLÍTICOS RADIO



RECURSO TÉCNICO UTILIZADO PARA PRESENTAR LA INFORMACIÓN	PORCENTAJE (TIEMPO)
Salomón Jara Cruz	0.24%
Politica 360	1.17%
Alejandro Murat Hinojosa	0.18%
Benjamín Robles Montoya	0.35%
José Antonio Estefan Garfías	0.17%
Salomón Jara Cruz	0.10%
Francisco Javier Jiménez Jiménez	0.12%
Joaquín Ruiz Salazar	0.25%
Primer Contacto (Huaquapan)	1.74%
Alejandro Murat Hinojosa	0.23%
Benjamín Robles Montoya	0.68%
José Antonio Estefan Garfías	0.33%
Salomón Jara Cruz	0.50%
Enlace (Huatulco)	3.34%
Alejandro Murat Hinojosa	0.76%
Benjamín Robles Montoya	2.00%
José Antonio Estefan Garfías	0.58%
Oro (Huatulco)	1.69%
Alejandro Murat Hinojosa	0.76%
Benjamín Robles Montoya	0.49%
José Antonio Estefan Garfías	0.44%
Puerto Ángel Informativo 360 (Pto. Ángel).	1.63%
Alejandro Murat Hinojosa	0.47%
Benjamín Robles Montoya	0.21%
José Antonio Estefan Garfías	0.55%
Salomón Jara Cruz	0.39%
La Voz de la Noticia (Pochutla)	0.42%
Benjamín Robles Montoya	0.18%
José Antonio Estefan Garfías	0.15%
Manuel Pérez Morales	0.09%
Fórmula Oaxaca	2.59%
Alejandro Murat Hinojosa	0.75%
Benjamín Robles Montoya	1.08%
José Antonio Estefan Garfías	0.76%
Libre Expresión (Huaquapan)	0.22%
José Antonio Estefan Garfías	0.22%
Enlace Radorama	2.46%
Alejandro Murat Hinojosa	0.95%
Benjamín Robles Montoya	1.31%
José Antonio Estefan Garfías	0.20%
PE Enlace (Pto. Escondido)	1.54%
Alejandro Murat Hinojosa	0.34%
Benjamín Robles Montoya	0.77%
José Antonio Estefan Garfías	0.31%
Salomón Jara Cruz	0.12%

RECURSO TÉCNICO UTILIZADO PARA PRESENTAR LA INFORMACIÓN	PORCENTAJE (TIEMPO)
Despertar (Pochutla)	0.52%
Alejandro Murat Hinojosa	0.35%
Manuel Pérez Morales	0.18%
En Comentarios (Tlaxiaco)	0.73%
Alejandro Murat Hinojosa	0.20%
José Antonio Estefan Garfías	0.20%
Salomón Jara Cruz	0.32%
ORP Noticias (Tuxtepec)	2.50%
Alejandro Murat Hinojosa	0.93%
Benjamín Robles Montoya	0.89%
José Antonio Estefan Garfías	0.68%
Noti Ángel (Pto. Ángel)	0.94%
Alejandro Murat Hinojosa	0.15%
Benjamín Robles Montoya	0.20%
José Antonio Estefan Garfías	0.59%
Enlace (Tlaxiaco)	1.31%
Alejandro Murat Hinojosa	0.56%
Benjamín Robles Montoya	0.59%
José Antonio Estefan Garfías	0.17%
Este Día (Putla)	2.48%
Alejandro Murat Hinojosa	0.46%
Benjamín Robles Montoya	0.69%
José Antonio Estefan Garfías	0.51%
Salomón Jara Cruz	0.81%
Resonancias radio	0.24%
Alejandro Murat Hinojosa	0.24%
Micrófono Abierto (Putla)	0.20%
Benjamín Robles Montoya	0.20%
LAS NOTICIAS DE LAS OCHO	2.51%
Benjamín Robles Montoya	1.03%
José Antonio Estefan Garfías	0.50%
Salomón Jara Cruz	0.98%
Sólo cita	32.98%
Adiario Radio	0.66%
Alejandro Murat Hinojosa	0.09%
Benjamín Robles Montoya	0.09%
José Antonio Estefan Garfías	0.09%
Salomón Jara Cruz	0.09%
Francisco Javier Jiménez Jiménez	0.09%
Joaquín Ruiz Salazar	0.09%
Manuel Pérez Morales	0.09%
Encuentro	1.07%
Alejandro Murat Hinojosa	0.42%
Benjamín Robles Montoya	0.29%
José Antonio Estefan Garfías	0.19%
Salomón Jara Cruz	0.16%

Informe Semanal de Campaña a Gobernador del Estado

Del 25 de abril al 1 de mayo de 2016

RECURSOS TÉCNICOS POR ACTORES POLÍTICOS RADIO



RECURSO TÉCNICO UTILIZADO PARA PRESENTAR LA INFORMACIÓN	PORCENTAJE (TIEMPO)
La Noticia y el Comentario	2.89%
Alejandro Murat Hinojosa	0.41%
Benjamín Robles Montoya	0.41%
José Antonio Estefan Garfias	0.41%
Salomón Jara Cruz	0.41%
Francisco Javier Jiménez Jiménez	0.41%
Joaquín Ruiz Salazar	0.41%
Manuel Pérez Morales	0.41%
Matutino Radorama	1.35%
Alejandro Murat Hinojosa	0.30%
Benjamín Robles Montoya	0.15%
José Antonio Estefan Garfias	0.58%
Salomón Jara Cruz	0.25%
Francisco Javier Jiménez Jiménez	0.02%
Joaquín Ruiz Salazar	0.02%
Manuel Pérez Morales	0.02%
Metrópoli	0.98%
Alejandro Murat Hinojosa	0.19%
Benjamín Robles Montoya	0.18%
José Antonio Estefan Garfias	0.21%
Salomón Jara Cruz	0.34%
Joaquín Ruiz Salazar	0.06%
Noticiario 97.7	1.85%
Alejandro Murat Hinojosa	0.79%
José Antonio Estefan Garfias	0.36%
Salomón Jara Cruz	0.70%
Oro Noticias	2.85%
Alejandro Murat Hinojosa	0.65%
Benjamín Robles Montoya	0.25%
José Antonio Estefan Garfias	0.79%
Salomón Jara Cruz	0.75%
Francisco Javier Jiménez Jiménez	0.15%
Joaquín Ruiz Salazar	0.14%
Manuel Pérez Morales	0.14%
Política 360	0.23%
Alejandro Murat Hinojosa	0.20%
José Antonio Estefan Garfias	0.03%
Encuentro Local (Lagunas)	0.66%
Alejandro Murat Hinojosa	0.32%
Benjamín Robles Montoya	0.14%
José Antonio Estefan Garfias	0.18%
Salomón Jara Cruz	0.00%
Joaquín Ruiz Salazar	0.00%
Manuel Pérez Morales	0.00%
Primer Contacto (Huajuapán)	1.61%

RECURSO TÉCNICO UTILIZADO PARA PRESENTAR LA INFORMACIÓN	PORCENTAJE (TIEMPO)
Alejandro Murat Hinojosa	0.36%
Benjamín Robles Montoya	0.12%
José Antonio Estefan Garfias	0.68%
Salomón Jara Cruz	0.29%
Francisco Javier Jiménez Jiménez	0.05%
Joaquín Ruiz Salazar	0.05%
Manuel Pérez Morales	0.05%
Enlace (Huatulco)	0.65%
Alejandro Murat Hinojosa	0.43%
Benjamín Robles Montoya	0.01%
José Antonio Estefan Garfias	0.18%
Salomón Jara Cruz	0.04%
Oro (Huatulco)	1.73%
Alejandro Murat Hinojosa	1.07%
Benjamín Robles Montoya	0.06%
José Antonio Estefan Garfias	0.22%
Salomón Jara Cruz	0.38%
MD Noticias (Pto. Escondido)	2.82%
Alejandro Murat Hinojosa	1.53%
Benjamín Robles Montoya	0.48%
José Antonio Estefan Garfias	0.49%
Salomón Jara Cruz	0.20%
Francisco Javier Jiménez Jiménez	0.04%
Joaquín Ruiz Salazar	0.04%
Manuel Pérez Morales	0.04%
Puerto Ángel Informativo 360 (Pto. Ángel).	1.43%
Alejandro Murat Hinojosa	0.56%
Benjamín Robles Montoya	0.13%
José Antonio Estefan Garfias	0.21%
Salomón Jara Cruz	0.09%
Francisco Javier Jiménez Jiménez	0.09%
Joaquín Ruiz Salazar	0.09%
Manuel Pérez Morales	0.26%
La Voz de la Noticia (Pochutla)	0.79%
Alejandro Murat Hinojosa	0.36%
Benjamín Robles Montoya	0.08%
José Antonio Estefan Garfias	0.23%
Salomón Jara Cruz	0.10%
Manuel Pérez Morales	0.02%
Fórmula Oaxaca	0.43%
Alejandro Murat Hinojosa	0.20%
Benjamín Robles Montoya	0.03%
José Antonio Estefan Garfias	0.14%
Salomón Jara Cruz	0.06%
Libre Expresión (Huajuapán)	0.16%

Informe Semanal de Campaña a Gobernador del Estado

Del 25 de abril al 1 de mayo de 2016

RECURSOS TÉCNICOS POR ACTORES POLÍTICOS

RADIO



RECURSO TÉCNICO UTILIZADO PARA PRESENTAR LA INFORMACIÓN	PORCENTAJE (TIEMPO)
Alejandro Murat Hinojosa	0.04%
Benjamín Robles Montoya	0.02%
José Antonio Estefan Garfias	0.02%
Salomón Jara Cruz	0.02%
Francisco Javier Jiménez Jiménez	0.02%
Joaquín Ruiz Salazar	0.02%
Manuel Pérez Morales	0.02%
Enlace Radiorama	0.28%
Alejandro Murat Hinojosa	0.13%
José Antonio Estefan Garfias	0.03%
Salomón Jara Cruz	0.03%
Joaquín Ruiz Salazar	0.09%
PE Enlace (Pto. Escondido)	0.91%
Alejandro Murat Hinojosa	0.19%
Benjamín Robles Montoya	0.05%
José Antonio Estefan Garfias	0.55%
Salomón Jara Cruz	0.04%
Francisco Javier Jiménez Jiménez	0.03%
Joaquín Ruiz Salazar	0.03%
Manuel Pérez Morales	0.03%
Despertar (Pochutla)	0.23%
José Antonio Estefan Garfias	0.03%
Salomón Jara Cruz	0.12%
Francisco Javier Jiménez Jiménez	0.03%
Manuel Pérez Morales	0.05%
En Comentarios (Tlaxiaco)	0.08%
Salomón Jara Cruz	0.08%
ORP Noticias (Tuxtepec)	2.96%
Alejandro Murat Hinojosa	0.30%
Benjamín Robles Montoya	0.03%
José Antonio Estefan Garfias	0.05%
Salomón Jara Cruz	0.03%
Francisco Javier Jiménez Jiménez	2.49%
Joaquín Ruiz Salazar	0.03%
Manuel Pérez Morales	0.03%
Noti Ángel (Pto. Ángel)	0.57%
Alejandro Murat Hinojosa	0.10%
Benjamín Robles Montoya	0.07%
José Antonio Estefan Garfias	0.13%
Salomón Jara Cruz	0.09%
Francisco Javier Jiménez Jiménez	0.06%
Joaquín Ruiz Salazar	0.06%
Manuel Pérez Morales	0.06%
Enlace (Tlaxiaco)	0.62%
José Antonio Estefan Garfias	0.15%

RECURSO TÉCNICO UTILIZADO PARA PRESENTAR LA INFORMACIÓN	PORCENTAJE (TIEMPO)
Salomón Jara Cruz	0.47%
INFORMATIVO KZ	0.59%
Alejandro Murat Hinojosa	0.28%
José Antonio Estefan Garfias	0.25%
Joaquín Ruiz Salazar	0.06%
Panorama Informativo - Alejandro Villalvazo	0.32%
Alejandro Murat Hinojosa	0.09%
José Antonio Estefan Garfias	0.24%
Este Día (Putla)	1.24%
Alejandro Murat Hinojosa	0.75%
Benjamín Robles Montoya	0.10%
José Antonio Estefan Garfias	0.22%
Salomón Jara Cruz	0.07%
Francisco Javier Jiménez Jiménez	0.03%
Joaquín Ruiz Salazar	0.03%
Manuel Pérez Morales	0.03%
Resonancias radio	0.26%
José Antonio Estefan Garfias	0.12%
Salomón Jara Cruz	0.13%
BBM NOTICIAS (Salina Cruz)	0.34%
Alejandro Murat Hinojosa	0.15%
Benjamín Robles Montoya	0.02%
José Antonio Estefan Garfias	0.16%
Micrófono Abierto (Putla)	0.76%
Alejandro Murat Hinojosa	0.11%
Benjamín Robles Montoya	0.33%
José Antonio Estefan Garfias	0.19%
Salomón Jara Cruz	0.07%
Francisco Javier Jiménez Jiménez	0.02%
Joaquín Ruiz Salazar	0.02%
Manuel Pérez Morales	0.02%
Panorama Informativo Oaxaca	0.20%
Alejandro Murat Hinojosa	0.09%
José Antonio Estefan Garfias	0.11%
LAS NOTICIAS DE LAS OCHO	1.46%
Alejandro Murat Hinojosa	0.93%
Benjamín Robles Montoya	0.02%
Salomón Jara Cruz	0.52%
Sólo voz	13.48%
Oro Noticias	1.83%
Alejandro Murat Hinojosa	0.38%
Salomón Jara Cruz	1.45%
Política 360	2.75%
Alejandro Murat Hinojosa	1.75%

Informe Semanal de Campaña a Gobernador del Estado

Del 25 de abril al 1 de mayo de 2016

RECURSOS TÉCNICOS POR ACTORES POLÍTICOS RADIO

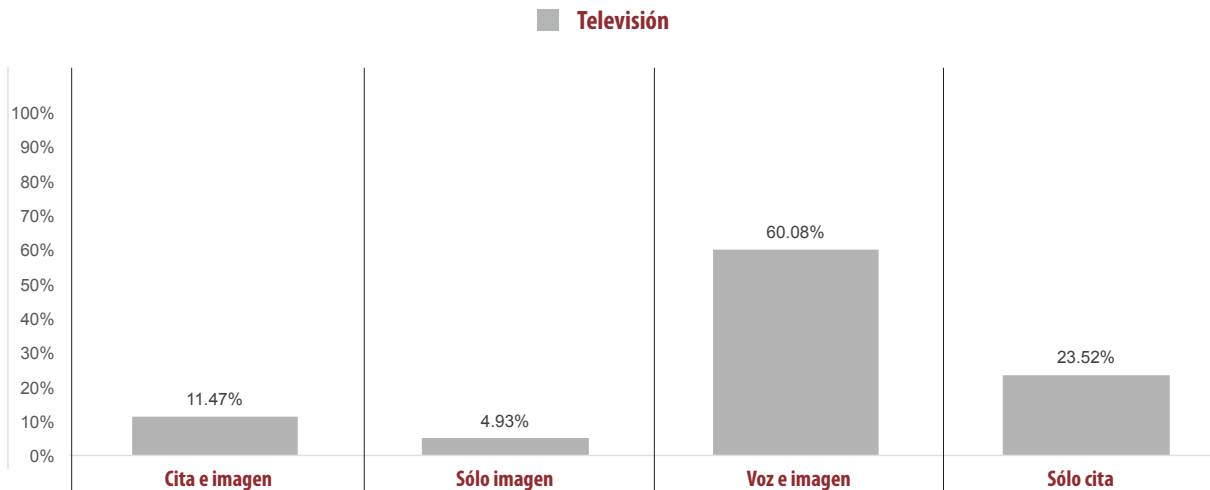


RECURSO TÉCNICO UTILIZADO PARA PRESENTAR LA INFORMACIÓN	PORCENTAJE (TIEMPO)
José Antonio Estefan Garfias	1.00%
Primer Contacto (Huajuapán)	0.58%
Benjamín Robles Montoya	0.58%
Oro (Huatulco)	1.55%
Alejandro Murat Hinojosa	0.41%
Salomón Jara Cruz	1.13%
MD Noticias (Pto. Escondido)	1.10%
Benjamín Robles Montoya	1.10%
La Voz de la Noticia (Pochutla)	0.86%
Benjamín Robles Montoya	0.86%
Libre Expresión (Huajuapán)	0.35%
Alejandro Murat Hinojosa	0.35%
PE Enlace (Pto. Escondido)	0.69%
Alejandro Murat Hinojosa	0.69%
Despertar (Pochutla)	1.49%
Alejandro Murat Hinojosa	0.95%
Manuel Pérez Morales	0.54%
ORP Noticias (Tuxtepec)	0.54%
Alejandro Murat Hinojosa	0.53%
Benjamín Robles Montoya	0.01%
Noti Ángel (Pto. Ángel)	0.99%
Alejandro Murat Hinojosa	0.34%
Benjamín Robles Montoya	0.65%
Este Día (Putla)	0.75%
Benjamín Robles Montoya	0.75%
TOTAL GENERAL	100%

Informe Semanal de Campaña a Gobernador del Estado

Del 25 de abril al 1 de mayo de 2016

RECURSOS TÉCNICOS POR ACTORES POLÍTICOS TELEVISIÓN



- El tiempo total en televisión de espacios noticiosos dedicado a actores políticos fue de 3 horas, 26 minutos, 16 segundos, de los cuales:
- 2 horas, 3 minutos, 55 segundos corresponden al recurso técnico **Voz e imagen**; 48 minutos, 31 segundos al recurso de **Sólo cita**; 23 minutos, 40 segundos a **Cita e imagen**; y 10 minutos, 10 segundos a **Sólo Imagen**.
- Se registraron 163 menciones de las cuales 58 corresponde al recurso técnico **Voz e imagen**; 55 a **Cita e imagen**; 32 a **Sólo Imagen**; y 18 a **Sólo Cita**.
- **Francisco Javier Jiménez Jiménez** fue el actor político con más tiempo, en esta variable, registrando 26 minutos, 47 segundos en el recurso técnico **Voz e imagen**.
- **Salomón Jara Cruz** fue el actor político con más menciones en esta variable, registrando un total de 10 en el recurso técnico **Cita e imagen**.

Informe Semanal de Campaña a Gobernador del Estado

Del 25 de abril al 1 de mayo de 2016

RECURSOS TÉCNICOS POR ACTORES POLÍTICOS TELEVISIÓN



RECURSO TÉCNICO UTILIZADO PARA PRESENTAR LA INFORMACIÓN	PORCENTAJE (TIEMPO)	TIEMPO	MENCIONES
Cita e imagen	11.47%	00:23:40	55
Alejandro Murat Hinojosa	1.80%	00:03:43	9
Benjamín Robles Montoya	1.64%	00:03:23	8
José Antonio Estefan Garfías	1.69%	00:03:29	8
Salomón Jara Cruz	1.87%	00:03:51	10
Francisco Javier Jiménez Jiménez	0.44%	00:00:54	5
Joaquín Ruiz Salazar	1.49%	00:03:05	9
Manuel Pérez Morales	2.55%	00:05:15	6
Sólo imagen	4.93%	00:10:10	32
Alejandro Murat Hinojosa	1.12%	00:02:18	5
Benjamín Robles Montoya	1.34%	00:02:46	6
José Antonio Estefan Garfías	0.99%	00:02:02	5
Salomón Jara Cruz	0.52%	00:01:04	4
Francisco Javier Jiménez Jiménez	0.28%	00:00:35	4
Joaquín Ruiz Salazar	0.44%	00:00:54	4
Manuel Pérez Morales	0.25%	00:00:31	4
Voz e imagen	60.08%	02:03:55	58
Alejandro Murat Hinojosa	7.51%	00:15:30	8
Benjamín Robles Montoya	9.52%	00:19:38	9
José Antonio Estefan Garfías	7.51%	00:15:30	8
Salomón Jara Cruz	7.51%	00:15:30	8
Francisco Javier Jiménez Jiménez	12.98%	00:26:47	9
Joaquín Ruiz Salazar	7.51%	00:15:30	8
Manuel Pérez Morales	7.51%	00:15:30	8
Sólo Cita	23.52%	00:48:31	18
Alejandro Murat Hinojosa	5.23%	00:10:47	4
Benjamín Robles Montoya	3.89%	00:08:02	3
José Antonio Estefan Garfías	4.01%	00:08:16	4
Salomón Jara Cruz	2.75%	00:05:40	2
Francisco Javier Jiménez Jiménez	5.16%	00:10:39	2
Joaquín Ruiz Salazar	1.21%	00:02:30	1
Manuel Pérez Morales	1.27%	00:02:37	2
TOTAL GENERAL	100%	03:26:16	163

Informe Semanal de Campaña a Gobernador del Estado

Del 25 de abril al 1 de mayo de 2016

RECURSOS TÉCNICOS POR ACTORES POLÍTICOS TELEVISIÓN




RECURSO TÉCNICO UTILIZADO PARA PRESENTAR LA INFORMACIÓN	PORCENTAJE (TIEMPO)
Cita e Imagen	11.47%
Hechos Meridiano	1.70%
Alejandro Murat Hinojosa	0.44%
Benjamín Robles Montoya	0.16%
José Antonio Estefan Garfías	0.33%
Salomón Jara Cruz	0.29%
Francisco Javier Jiménez Jiménez	0.17%
Joaquín Ruiz Salazar	0.24%
Manuel Pérez Morales	0.06%
Noticias Cortv	4.81%
Alejandro Murat Hinojosa	0.77%
Benjamín Robles Montoya	0.73%
José Antonio Estefan Garfías	1.03%
Salomón Jara Cruz	1.06%
Francisco Javier Jiménez Jiménez	0.16%
Joaquín Ruiz Salazar	0.90%
Manuel Pérez Morales	0.16%
Info 7	1.65%
Alejandro Murat Hinojosa	0.44%
Benjamín Robles Montoya	0.27%
José Antonio Estefan Garfías	0.19%
Salomón Jara Cruz	0.38%
Francisco Javier Jiménez Jiménez	0.05%
Joaquín Ruiz Salazar	0.19%
Manuel Pérez Morales	0.11%
Hechos Noche	2.99%
Alejandro Murat Hinojosa	0.15%
Benjamín Robles Montoya	0.15%
José Antonio Estefan Garfías	0.14%
Salomón Jara Cruz	0.14%
Francisco Javier Jiménez Jiménez	0.06%
Joaquín Ruiz Salazar	0.15%
Manuel Pérez Morales	2.21%
Noticieros Televisa Oaxaca	0.32%
Benjamín Robles Montoya	0.32%
Sólo Imagen	4.93%
Hechos Meridiano	1.66%
Alejandro Murat Hinojosa	0.15%
Benjamín Robles Montoya	0.33%
José Antonio Estefan Garfías	0.34%
Salomón Jara Cruz	0.23%
Francisco Javier Jiménez Jiménez	0.16%
Joaquín Ruiz Salazar	0.32%

RECURSO TÉCNICO UTILIZADO PARA PRESENTAR LA INFORMACIÓN	PORCENTAJE (TIEMPO)
Manuel Pérez Morales	0.13%
Info 7	1.56%
Alejandro Murat Hinojosa	0.30%
Benjamín Robles Montoya	0.32%
José Antonio Estefan Garfías	0.31%
Salomón Jara Cruz	0.28%
Francisco Javier Jiménez Jiménez	0.12%
Joaquín Ruiz Salazar	0.11%
Manuel Pérez Morales	0.12%
Noticieros Televisa Oaxaca	1.70%
Alejandro Murat Hinojosa	0.67%
Benjamín Robles Montoya	0.69%
José Antonio Estefan Garfías	0.34%
Voz e Imagen	60.08%
Noticias Cortv	5.47%
Francisco Javier Jiménez Jiménez	5.47%
Info 7	2.00%
Benjamín Robles Montoya	2.00%
1Er Debate Gobernador	52.60%
Alejandro Murat Hinojosa	7.51%
Benjamín Robles Montoya	7.51%
José Antonio Estefan Garfías	7.51%
Salomón Jara Cruz	7.51%
Francisco Javier Jiménez Jiménez	7.51%
Joaquín Ruiz Salazar	7.51%
Manuel Pérez Morales	7.51%
Sólo Cita	23.52%
Hechos Meridiano	0.06%
Manuel Pérez Morales	0.06%
Noticias Cortv	0.63%
Alejandro Murat Hinojosa	0.09%
Benjamín Robles Montoya	0.09%
José Antonio Estefan Garfías	0.45%
1Er Debate Gobernador (Mesa De Análisis)	22.83%
Alejandro Murat Hinojosa	5.14%
Benjamín Robles Montoya	3.81%
José Antonio Estefan Garfías	3.56%
Salomón Jara Cruz	2.75%
Francisco Javier Jiménez Jiménez	5.16%
Joaquín Ruiz Salazar	1.21%
Manuel Pérez Morales	1.21%
TOTAL GENERAL	100%

Informe Semanal de Campaña a Gobernador del Estado

Del 25 de abril al 1 de mayo de 2016

IMPORTANCIA DE LAS NOTICIAS. JERARQUIZACIÓN POR PARTIDOS POLÍTICOS Y COALICIONES **RADIO**



- El tiempo total en radio en espacios noticiosos dedicado a partidos políticos y coaliciones fue de 1 hora, 1 minuto, 20 segundos, de los cuales 52 minutos, 9 segundos, corresponden a la jerarquización de la nota **Sin relación con el resumen introductorio**; 5 minutos, 41 segundos a **Presentado en el resumen introductorio**; y 3 minutos, 30 segundos a **Vinculada con el resumen introductorio**.
- Se registraron un total de 123 menciones, de las cuales 104 corresponden a la jerarquización de la nota **Sin relación con el resumen introductorio**; 13 a **Presentado en el resumen introductorio**; y 6 a **Vinculada con el resumen introductorio**.
- El **PAN** fue el partido que registró el mayor tiempo con 19 minutos, 24 segundos en esta variable; la coalición CREO PAN-PRD, registró el mayor número de menciones con 23, ambos partidos en la jerarquización de la nota **Sin relación con el resumen introductorio**.
- La información detallada de esta variable podrá consultarse en la tabla, misma que incluye jerarquización de la nota, partidos políticos, coaliciones, porcentajes, tiempos y menciones.

Informe Semanal de Campaña a Gobernador del Estado

Del 25 de abril al 1 de mayo de 2016

IMPORTANCIA DE LAS NOTICIAS. JERARQUIZACIÓN POR PARTIDOS POLÍTICOS Y COALICIONES **RADIO**

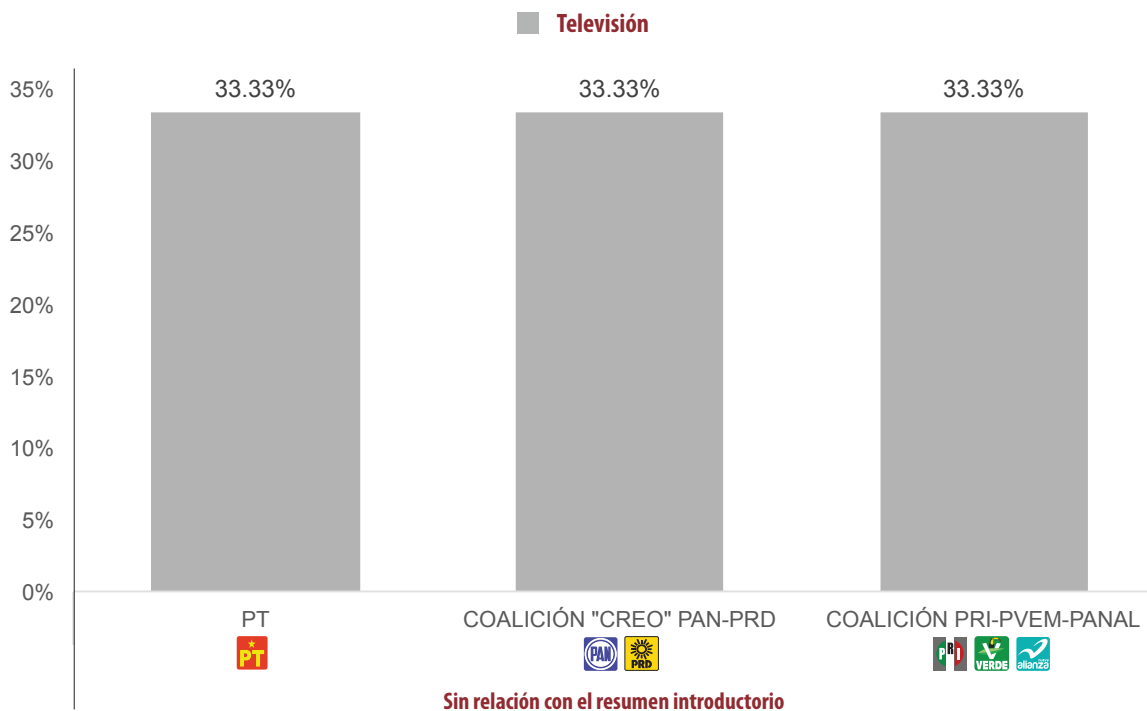


JERARQUIZACIÓN DE LA NOTA	PORCENTAJE (TIEMPO)	TIEMPO	MENCIONES
Presentado en el resumen introductorio	9.27%	00:05:41	13
COALICIÓN "CREO" PAN-PRD	0.11%	00:00:04	1
COALICIÓN PRI-PVEM-PANAL	0.14%	00:00:05	1
MORENA	0.76%	00:00:28	1
PAN	2.42%	00:01:29	3
PRI	4.95%	00:03:02	3
PSD	0.14%	00:00:05	1
PT	0.14%	00:00:05	1
PUP	0.19%	00:00:07	1
PVEM	0.43%	00:00:16	1
Sin relación con el resumen introductorio	85.03%	00:52:09	104
COALICIÓN "CREO" PAN-PRD	10.43%	00:06:24	23
COALICIÓN PRI-PVEM-PANAL	3.02%	00:01:51	15
ENCUENTRO SOCIAL	7.01%	00:04:18	2
MORENA	8.53%	00:05:14	17
MOV. CIUDADANO	0.73%	00:00:27	2
PAN	31.63%	00:19:24	10
PRD	1.47%	00:00:54	3
PRI	6.44%	00:03:57	8
PRS	0.33%	00:00:12	2
PSD	0.92%	00:00:34	3
PT	3.13%	00:01:55	14
PUP	0.27%	00:00:10	2
PVEM	11.11%	00:06:49	3
Vinculada con el resumen introductorio	5.71%	00:03:30	6
COALICIÓN "CREO" PAN-PRD	0.14%	00:00:05	1
COALICIÓN PRI-PVEM-PANAL	0.14%	00:00:05	1
MORENA	3.18%	00:01:57	1
PAN	1.63%	00:01:00	1
PRS	0.49%	00:00:18	1
PT	0.14%	00:00:05	1
TOTAL GENERAL	100%	01:01:20	123

Informe Semanal de Campaña a Gobernador del Estado

Del 25 de abril al 1 de mayo de 2016

IMPORTANCIA DE LAS NOTICIAS. JERARQUIZACIÓN POR PARTIDOS POLÍTICOS Y COALICIONES **TELEVISIÓN**



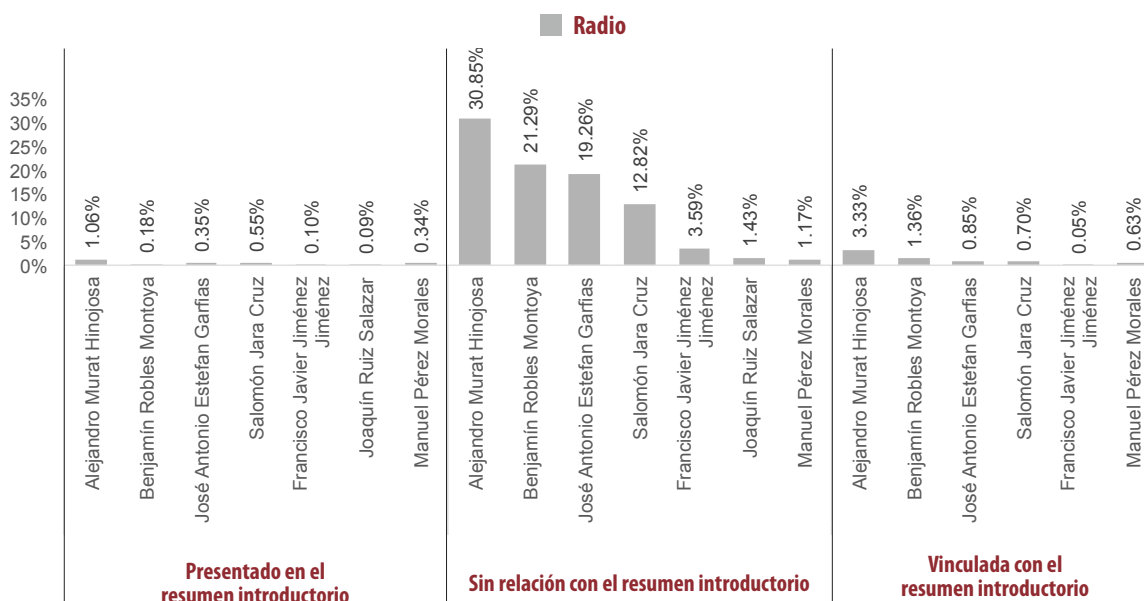
- El tiempo de total en espacios noticiosos de televisión dedicado a partidos políticos y coaliciones fue de **33 segundos** y corresponde a la jerarquización de la nota **Sin Relación con el Resumen Introductorio**.
- Se registraron 3 menciones en la jerarquización de la nota **Sin Relación con el Resumen Introductorio**.

JERARQUIZACIÓN DE LA NOTA	PORCENTAJE (TIEMPO)	TIEMPO	MENCIONES
Sin relación con el resumen introductorio	100%	00:00:33	3
PT	33.33%	00:00:11	1
COALICIÓN "CREO" PAN-PRD	33.33%	00:00:11	1
COALICIÓN PRI-PVEM-PANAL	33.33%	00:00:11	1
TOTAL GENERAL	100%	00:00:33	3

Informe Semanal de Campaña a Gobernador del Estado

Del 25 de abril al 1 de mayo de 2016

IMPORTANCIA DE LAS NOTICIAS. JERARQUIZACIÓN POR ACTORES POLÍTICOS **RADIO**



- El tiempo total en radio de espacios noticiosos dedicado a actores políticos fue de 16 horas, 44 minutos, 13 segundos; de los cuales **15 horas, 7 minutos, 51 segundos** corresponden a la jerarquización de la nota **Sin Relación con el Resumen Introductorio**; 1 hora, 9 minutos, 29 segundos a **Vinculada con el Resumen Introductorio**; y 26 minutos, 53 segundos a **Presentado en el resumen introductorio**.
- Se registraron **680** menciones, de las cuales **610** corresponden a la jerarquización de la nota **Sin Relación con el Resumen Introductorio**; 42 a **Presentado en el Resumen Introductorio**; y 28 a **Vinculada con el Resumen Introductorio**.
- Alejandro Murat Hinojosa** fue el actor político que registró el mayor tiempo y el mayor número de menciones en esta variable, registrando **5 horas, 9 minutos, 46 segundos** y 177 menciones en la jerarquización de la nota **Sin Relación con el resumen Introductorio**.

Informe Semanal de Campaña a Gobernador del Estado

Del 25 de abril al 1 de mayo de 2016

IMPORTANCIA DE LAS NOTICIAS. JERARQUIZACIÓN POR ACTORES POLÍTICOS RADIO

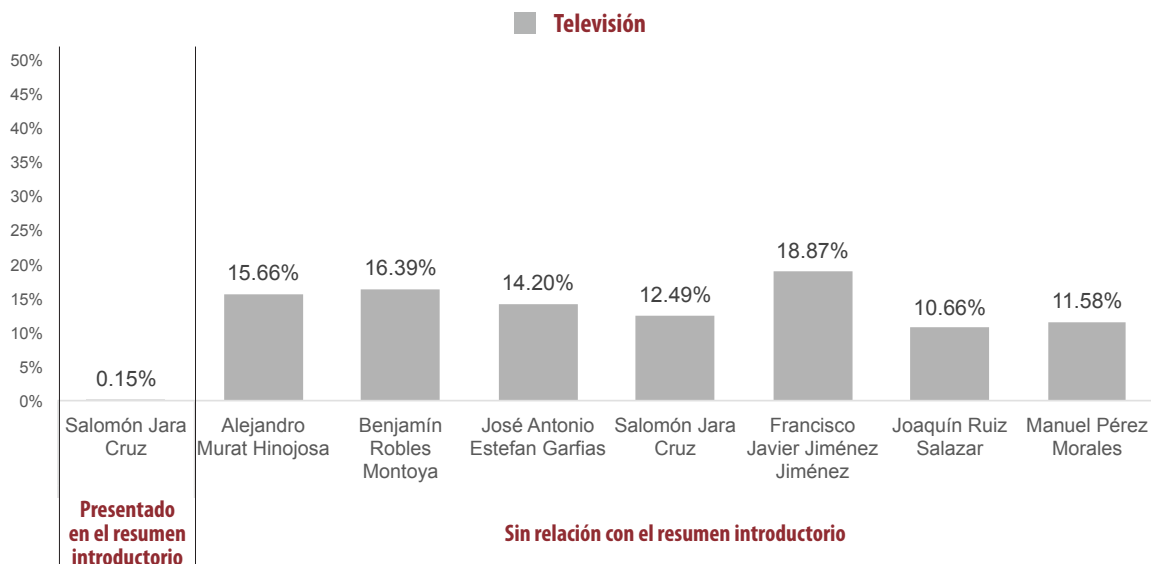


JERARQUIZACIÓN DE LA NOTA	PORCENTAJE (TIEMPO)	TIEMPO	MENCIONES
Presentado en el resumen introductorio	2.68%	00:26:53	42
Alejandro Murat Hinojosa	1.06%	00:10:40	14
Benjamín Robles Montoya	0.18%	00:01:50	5
José Antonio Estefan Garfias	0.35%	00:03:31	6
Salomón Jara Cruz	0.55%	00:05:29	10
Francisco Javier Jiménez Jiménez	0.10%	00:01:02	2
Joaquín Ruiz Salazar	0.09%	00:00:55	1
Manuel Pérez Morales	0.34%	00:03:26	4
Sin relación con el resumen introductorio	90.40%	15:07:51	610
Alejandro Murat Hinojosa	30.85%	05:09:46	177
Benjamín Robles Montoya	21.29%	03:33:49	114
José Antonio Estefan Garfias	19.26%	03:13:22	161
Salomón Jara Cruz	12.82%	02:08:47	90
Francisco Javier Jiménez Jiménez	3.59%	00:36:03	21
Joaquín Ruiz Salazar	1.43%	00:14:20	26
Manuel Pérez Morales	1.17%	00:11:44	21
Vinculada con el resumen introductorio	6.92%	01:09:29	28
Alejandro Murat Hinojosa	3.33%	00:33:24	12
Benjamín Robles Montoya	1.36%	00:13:38	5
José Antonio Estefan Garfias	0.85%	00:08:35	5
Salomón Jara Cruz	0.70%	00:07:02	3
Francisco Javier Jiménez Jiménez	0.05%	00:00:30	1
Manuel Pérez Morales	0.63%	00:06:20	2
TOTAL GENERAL	100%	16:44:13	680

Informe Semanal de Campaña a Gobernador del Estado

Del 25 de abril al 1 de mayo de 2016

IMPORTANCIA DE LAS NOTICIAS. JERARQUIZACIÓN POR ACTORES POLÍTICOS **TELEVISIÓN**



- El tiempo total en televisión de espacios noticiosos dedicado a actores políticos fue de 3 horas, 26 minutos, 16 segundos, de los cuales 3 horas, 25 minutos, 57 segundos, corresponden a la jerarquización de la nota **Sin Relación con el Resumen Introductorio**; y 19 segundos a la **jerarquización Presentado en el Resumen Introductorio**.
- Se registraron 163 menciones, de las cuales 162 corresponden a la jerarquización la nota **Sin Relación con el Resumen Introductorio** y 1 a la **Jerarquización Presentado en el Resumen Introductorio**.
- **Francisco Javier Jiménez Jiménez** fue el actor político con más tiempo en esta variable, registrando 38 minutos, 55 segundos en la jerarquización de la nota **Sin Relación con el resumen introductorio**; Alejandro Murat Hinojosa y Benjamín Robles Montoya registraron el mayor número de menciones con 26 cada uno en esta misma jerarquización.

Informe Semanal de Campaña a Gobernador del Estado

Del 25 de abril al 1 de mayo de 2016

IMPORTANCIA DE LAS NOTICIAS. JERARQUIZACIÓN POR ACTORES POLÍTICOS **TELEVISIÓN**

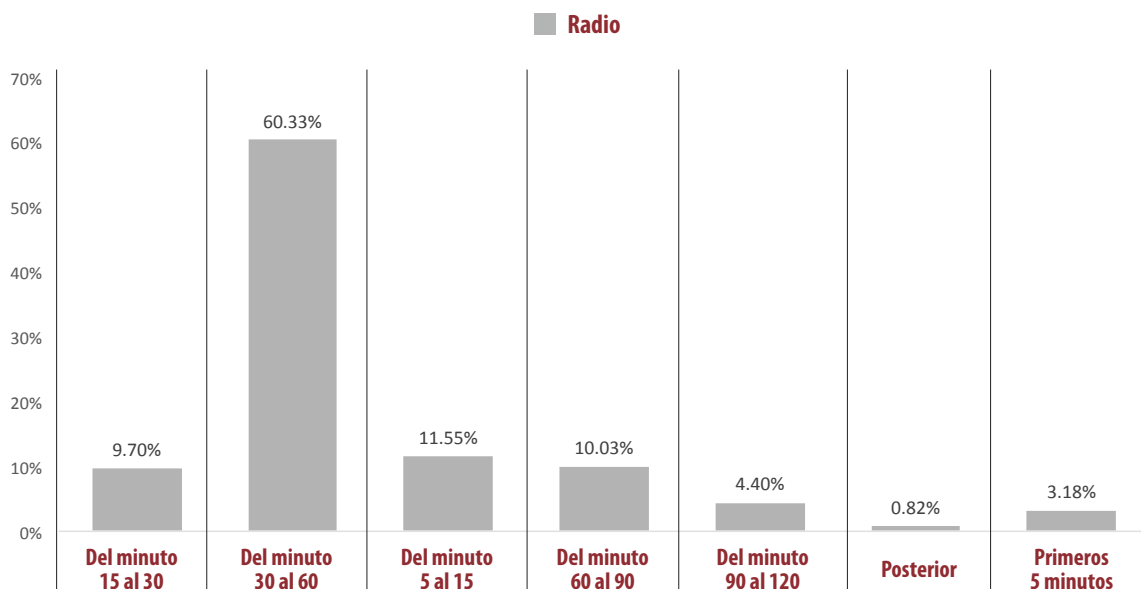


JERARQUIZACIÓN DE LA NOTA	PORCENTAJE (TIEMPO)	TIEMPO	MENCIONES
Presentado en el resumen introductorio	0.15%	00:00:19	1
Salomón Jara Cruz	0.15%	00:00:19	1
Sin relación con el resumen introductorio	99.85%	03:25:57	162
Alejandro Murat Hinojosa	15.66%	00:32:18	26
Benjamín Robles Montoya	16.39%	00:33:49	26
José Antonio Estefan Garfías	14.20%	00:29:17	25
Salomón Jara Cruz	12.49%	00:25:46	23
Francisco Javier Jiménez Jiménez	18.87%	00:38:55	20
Joaquín Ruiz Salazar	10.66%	00:21:59	22
Manuel Pérez Morales	11.58%	00:23:53	20
TOTAL GENERAL	100%	03:26:16	163

Informe Semanal de Campaña a Gobernador del Estado

Del 25 de abril al 1 de mayo de 2016

IMPORTANCIA DE LAS NOTICIAS. SEGMENTO DE TIEMPO EN QUE APARECEN PARTIDOS POLÍTICOS Y COALICIONES **RADIO**



- El tiempo total en radio de espacios noticiosos dedicado a partidos políticos y coaliciones fue de 1 hora, 1 minuto, 20 segundos de las cuales:
- 37 minutos corresponden al segmento **Del minuto 30 al 60** del tiempo en que aparece la nota en el espacio noticioso; 7 minutos, 5 segundos al segmento **Del minuto 5 al 15**; 6 minutos, 9 segundos al segmento **Del minuto 60 al 90**; 5 minutos, 57 segundos al segmento **Del minuto 15 al 30**; 2 minutos, 42 segundos al segmento **Del minuto 90 al 120**; 1 minuto, 57 segundos al segmento **Primeros 5 minutos**; y 30 segundos al segmento **Posterior**.
- Se registraron un total de **123** menciones de las cuales **48** corresponden al segmento **minuto 30 al 60** del tiempo en que aparece la nota en el espacio noticioso; 23 al segmento **minuto 60 al 90**; 19 al segmento **minuto 15 al 30**; 15 al segmento **minuto 5 al 15**; 9 al segmento **minuto 90 al 120**; 8 al segmento **Primeros 5 minutos**; y 1 al segmento **Posterior**.
- El **PAN** fue el partido político con más tiempo en esta variable registrando **18 minutos, 36 segundos** en el segmento **minuto 30 al 60**; y la coalición CREO PAN- PRD registró el mayor número de menciones con 12 en el mismo segmento.

Informe Semanal de Campaña a Gobernador del Estado

Del 25 de abril al 1 de mayo de 2016

IMPORTANCIA DE LAS NOTICIAS. SEGMENTO DE TIEMPO EN QUE APARECEN PARTIDOS POLÍTICOS Y COALICIONES **RADIO**



JERARQUIZACIÓN DE LA NOTA	PORCENTAJE (TIEMPO)	TIEMPO	MENCIONES
Del minuto 15 al 30	9.70%	00:05:57	19
COALICIÓN "CREO" PAN-PRD	0.54%	00:00:20	4
COALICIÓN PRI-PVEM-PANAL	0.41%	00:00:15	3
MORENA	0.63%	00:00:23	1
MOV. CIUDADANO	0.54%	00:00:20	1
PAN	1.63%	00:01:00	1
PRD	0.92%	00:00:34	2
PRI	0.33%	00:00:12	1
PT	0.82%	00:00:30	5
PVEM	3.89%	00:02:23	1
Del minuto 30 al 60	60.33%	00:37:00	48
COALICIÓN "CREO" PAN-PRD	7.69%	00:04:43	12
COALICIÓN PRI-PVEM-PANAL	1.49%	00:00:55	7
ENCUENTRO SOCIAL	4.57%	00:02:48	1
MORENA	3.67%	00:02:15	8
MOV. CIUDADANO	0.19%	00:00:07	1
PAN	30.33%	00:18:36	9
PRD	0.54%	00:00:20	1
PRI	4.76%	00:02:55	3
PT	1.20%	00:00:44	5
PVEM	5.90%	00:03:37	1
Del minuto 5 al 15	11.55%	00:07:05	15
COALICIÓN "CREO" PAN-PRD	0.11%	00:00:04	1
COALICIÓN PRI-PVEM-PANAL	0.65%	00:00:24	5
MORENA	3.32%	00:02:02	2
PAN	0.63%	00:00:23	1
PRI	4.95%	00:03:02	3
PT	0.14%	00:00:05	1
PVEM	1.77%	00:01:05	2
Del minuto 60 al 90	10.03%	00:06:09	23
COALICIÓN "CREO" PAN-PRD	1.30%	00:00:48	5
COALICIÓN PRI-PVEM-PANAL	0.19%	00:00:07	1
ENCUENTRO SOCIAL	2.45%	00:01:30	1
MORENA	3.07%	00:01:53	5
PRI	0.54%	00:00:20	2
PRS	0.19%	00:00:07	1
PSD	0.84%	00:00:31	2
PT	1.25%	00:00:46	5
PUP	0.19%	00:00:07	1

Informe Semanal de Campaña a Gobernador del Estado

Del 25 de abril al 1 de mayo de 2016

IMPORTANCIA DE LAS NOTICIAS. SEGMENTO DE TIEMPO EN QUE APARECEN
PARTIDOS POLÍTICOS Y COALICIONES RADIO

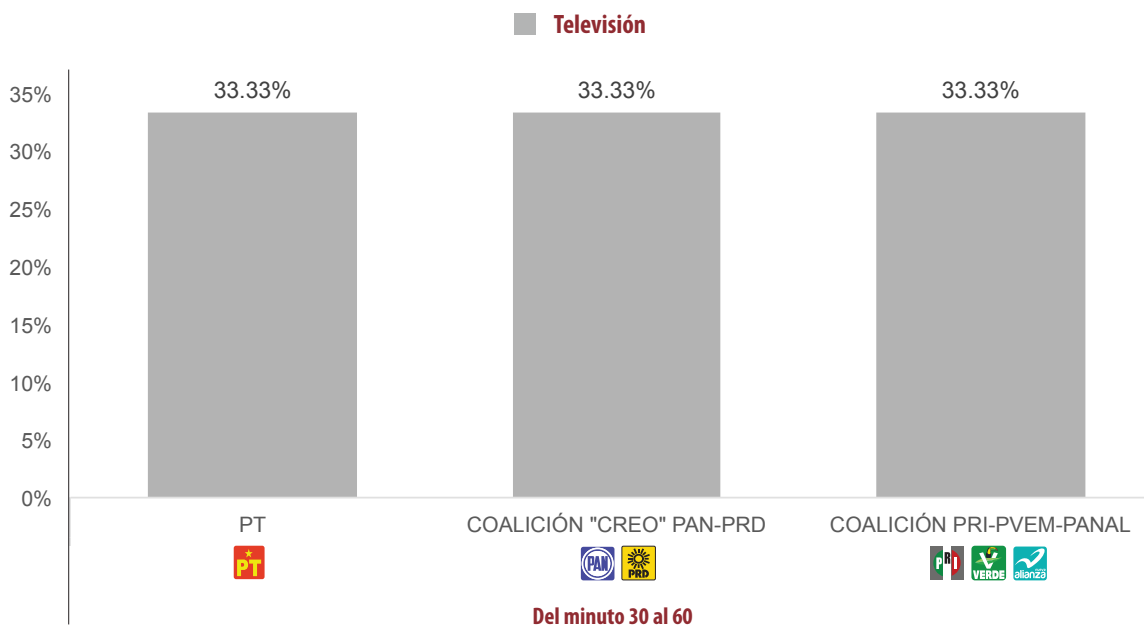


JERARQUIZACIÓN DE LA NOTA	PORCENTAJE (TIEMPO)	TIEMPO	MENCIONES
Del minuto 90 al 120	4.40%	00:02:42	9
COALICIÓN "CREO" PAN-PRD	1.03%	00:00:38	3
COALICIÓN PRI-PVEM-PANAL	0.54%	00:00:20	1
MORENA	0.22%	00:00:08	1
PAN	1.30%	00:00:48	1
PRI	0.82%	00:00:30	2
PRS	0.49%	00:00:18	1
Posterior	0.82%	00:00:30	1
MORENA	0.82%	00:00:30	1
Primeros 5 minutos	3.18%	00:01:57	8
MORENA	0.76%	00:00:28	1
PAN	1.79%	00:01:06	2
PRS	0.14%	00:00:05	1
PSD	0.22%	00:00:08	2
PUP	0.27%	00:00:10	2
TOTAL GENERAL	100%	01:01:20	123

Informe Semanal de Campaña a Gobernador del Estado

Del 25 de abril al 1 de mayo de 2016

IMPORTANCIA DE LAS NOTICIAS. SEGMENTO DE TIEMPO EN QUE APARECEN PARTIDOS POLÍTICOS Y COALICIONES **TELEVISIÓN**



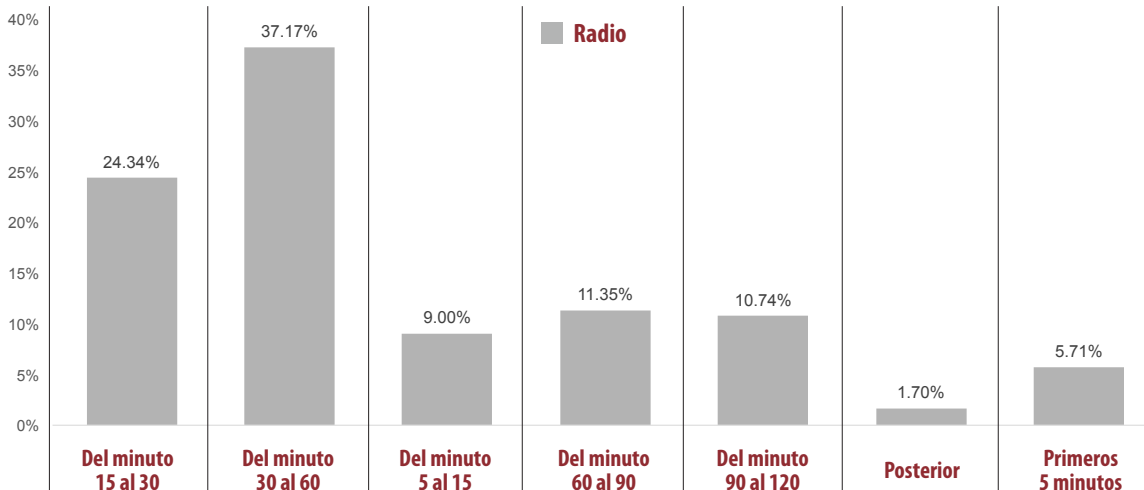
- El tiempo de total en espacios noticiosos de televisión dedicado a partidos políticos y coaliciones fue de 33 segundos y corresponde al segmento **Del minuto 30 al 60** del tiempo en que aparece la nota en el espacio noticioso.
- Se registraron 3 menciones en el segmento **Del minuto 30 al 60** del tiempo en que aparece la nota en el espacio noticioso.
- La coalición CREO PAN-PRD, PRI-PVEM y el PT son el único partido y coaliciones que registraron tiempo y menciones en televisión, con 33 segundos y 1 mención para cada uno.

JERARQUIZACIÓN DE LA NOTA	PORCENTAJE (TIEMPO)	TIEMPO	MENCIONES
Del minuto 30 al 60	100%	00:00:33	3
PT	33.33%	00:00:11	1
COALICIÓN "CREO" PAN-PRD	33.33%	00:00:11	1
COALICIÓN PRI-PVEM-PANAL	33.33%	00:00:11	1
TOTAL GENERAL	100%	00:00:33	3

Informe Semanal de Campaña a Gobernador del Estado

Del 25 de abril al 1 de mayo de 2016

IMPORTANCIA DE LAS NOTICIAS. SEGMENTO DE TIEMPO EN QUE APARECEN ACTORES POLÍTICOS **RADIO**



- El tiempo total de espacios noticiosos en radio dedicado a actores políticos fue de 16 horas, 44 minutos, 13 segundos, de los cuales:
- **6 horas, 13 minutos, 18 segundos** corresponden al segmento **Del minuto 30 al 60** del tiempo en que aparecen la nota en el espacio noticioso; 4 horas, 4 minutos, 24 segundos al segmento **Del minuto 15 al 30**; 1 hora, 53 minutos, 58 segundos al segmento **Del minuto 60 al 90**; 1 hora, 47 minutos, 50 segundos al segmento **Del minuto 90 al 120**; 1 hora, 30 minutos, 20 segundos al segmento **Del minuto 5 al 15**; 57 minutos, 20 segundos al segmento **Primeros 5 minutos**; y 17 minutos, 3 segundos al segmento **Posterior**.
- Se registraron 680 menciones, de las cuales **271** corresponden al segmento **Del minuto 30 al 60** del tiempo en que aparece la nota en el espacio noticioso; 140 **Del minuto 15 al 30**; 89 al segmento **Del minuto 5 al 15**; 67 al segmento **Del minuto 60 al 90**; 58 a los **Primeros 5 minutos**; 45 al segmento **Del minuto 90 al 120**; y 10 al segmento **Posterior**.
- **Alejandro Murat Hinojosa** fue el actor político con más tiempo y menciones en esta variable, registrando 2 horas, 31 minutos, 34 segundos, y 92 menciones en el segmento de tiempo **Del minuto 30 al 60**.
- La información detallada de esta variable podrá consultarse en la tabla, misma que incluye género, actores políticos, porcentajes, tiempos y menciones.

Informe Semanal de Campaña a Gobernador del Estado

Del 25 de abril al 1 de mayo de 2016

IMPORTANCIA DE LAS NOTICIAS. SEGMENTO DE TIEMPO EN QUE APARECEN
ACTORES POLÍTICOS RADIO



JERARQUIZACIÓN DE LA NOTA	PORCENTAJE (TIEMPO)	TIEMPO	MENCIONES
Del minuto 15 al 30	24.34%	04:04:24	140
Alejandro Murat Hinojosa	6.73%	01:07:35	37
Benjamín Robles Montoya	7.62%	01:16:34	28
José Antonio Estefan Garfias	4.89%	00:49:08	36
Salomón Jara Cruz	3.04%	00:30:32	17
Francisco Javier Jiménez Jiménez	0.68%	00:06:52	8
Joaquín Ruiz Salazar	0.61%	00:06:10	7
Manuel Pérez Morales	0.75%	00:07:33	7
Del minuto 30 al 60	37.17%	06:13:18	271
Alejandro Murat Hinojosa	15.09%	02:31:34	92
Benjamín Robles Montoya	8.24%	01:22:45	50
José Antonio Estefan Garfias	7.55%	01:15:50	65
Salomón Jara Cruz	5.09%	00:51:07	38
Francisco Javier Jiménez Jiménez	0.19%	00:01:54	8
Joaquín Ruiz Salazar	0.19%	00:01:54	8
Manuel Pérez Morales	0.82%	00:08:14	10
Del minuto 5 al 15	9.00%	01:30:20	89
Alejandro Murat Hinojosa	3.62%	00:36:20	28
Benjamín Robles Montoya	1.44%	00:14:28	14
José Antonio Estefan Garfias	1.91%	00:19:12	19
Salomón Jara Cruz	1.54%	00:15:27	16
Francisco Javier Jiménez Jiménez	0.12%	00:01:11	3
Joaquín Ruiz Salazar	0.20%	00:02:01	5
Manuel Pérez Morales	0.17%	00:01:41	4
Del minuto 60 al 90	11.35%	01:53:58	67
Alejandro Murat Hinojosa	4.85%	00:48:43	20
Benjamín Robles Montoya	2.89%	00:29:00	13
José Antonio Estefan Garfias	1.87%	00:18:46	19
Salomón Jara Cruz	1.61%	00:16:13	12
Francisco Javier Jiménez Jiménez	0.05%	00:00:28	1
Joaquín Ruiz Salazar	0.04%	00:00:24	1
Manuel Pérez Morales	0.04%	00:00:24	1
Del minuto 90 al 120	10.74%	01:47:50	45
Alejandro Murat Hinojosa	3.66%	00:36:44	12
Benjamín Robles Montoya	1.82%	00:18:18	8
José Antonio Estefan Garfias	2.55%	00:25:38	13
Salomón Jara Cruz	2.30%	00:23:05	9
Francisco Javier Jiménez Jiménez	0.12%	00:01:10	1
Joaquín Ruiz Salazar	0.25%	00:02:31	1
Manuel Pérez Morales	0.04%	00:00:24	1

Informe Semanal de Campaña a Gobernador del Estado

Del 25 de abril al 1 de mayo de 2016

IMPORTANCIA DE LAS NOTICIAS. SEGMENTO DE TIEMPO EN QUE APARECEN
ACTORES POLÍTICOS RADIO

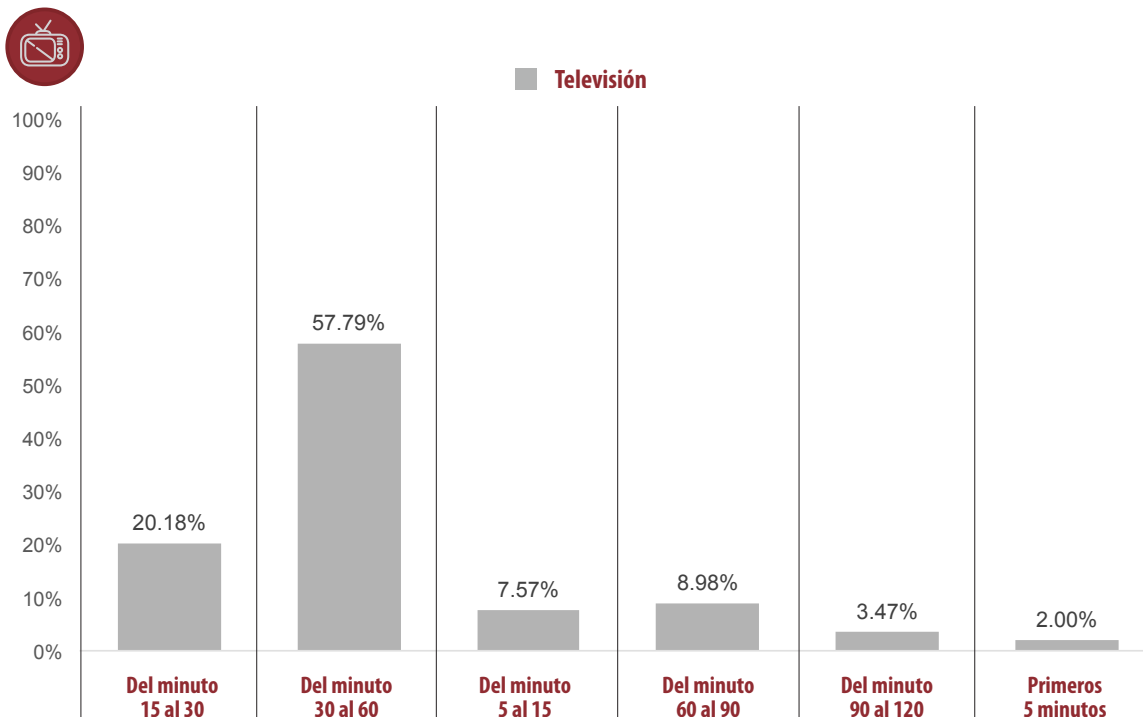


JERARQUIZACIÓN DE LA NOTA	PORCENTAJE (TIEMPO)	TIEMPO	MENCIONES
Posterior	1.70%	00:17:03	10
Alejandro Murat Hinojosa	0.39%	00:03:52	1
Benjamín Robles Montoya	0.39%	00:03:57	2
José Antonio Estefan Garfias	0.72%	00:07:15	5
Salomón Jara Cruz	0.20%	00:01:59	2
Primeros 5 minutos	5.71%	00:57:20	58
Alejandro Murat Hinojosa	0.90%	00:09:02	13
Benjamín Robles Montoya	0.42%	00:04:15	9
José Antonio Estefan Garfias	0.96%	00:09:39	15
Salomón Jara Cruz	0.29%	00:02:55	9
Francisco Javier Jiménez Jiménez	2.59%	00:26:00	3
Joaquín Ruiz Salazar	0.22%	00:02:15	5
Manuel Pérez Morales	0.32%	00:03:14	4
TOTAL GENERAL	100%	16:44:13	680

Informe Semanal de Campaña a Gobernador del Estado

Del 25 de abril al 1 de mayo de 2016

IMPORTANCIA DE LAS NOTICIAS. SEGMENTO DE TIEMPO EN QUE APARECEN ACTORES POLÍTICOS **TELEVISIÓN**



- El tiempo total de espacios noticiosos en televisión dedicado a actores políticos fue de 3 horas, 26 minutos, 16 segundos, de los cuales:
- 1 hora, 59 minutos, 12 segundos, corresponden al segmento **Del minuto 30 al 60** del tiempo en que aparece la nota en el espacio noticioso; 41 minutos, 38 segundos al segmento **Del minuto 15 al 30**; 18 minutos, 31 segundos al segmento **Del minuto 60 al 90**; 15 minutos, 37 segundos al segmento **Del minuto 5 al 15**; 7 minutos, 10 segundos al segmento **Del minuto 90 al 120**; y 4 minutos, 8 segundos al segmento **Primeros 5 minutos**.
- Se registró un total de 163 menciones, de las cuales **93** corresponden al segmento **Del minuto 30 al 60** del tiempo en que aparece la nota en el espacio noticioso; 46 al segmento **Del minuto 15 al 30**; 13 al segmento **Del minuto 5 al 15**; 8 al segmento **Del minuto 60 al 90**; 2 al segmento **Del minuto 90 al 120**; y 1 al segmento **Primeros 5 minutos**.
- **Francisco Javier Jiménez Jiménez** fue el actor político con el mayor tiempo en esta variable, registrando 26 minutos, 46 segundos en el segmento **Del minuto 30 al 60**.
- **José Antonio Estefan Garfias** fue el actor político con el mayor número de menciones en esta variable, registrando 16 menciones en el segmento **Del minuto 30 al 60**.
- La información detallada de esta variable podrá consultarse en la tabla, misma que incluye género, actores políticos, porcentajes, tiempos y menciones.

Informe Semanal de Campaña a Gobernador del Estado

Del 25 de abril al 1 de mayo de 2016

IMPORTANCIA DE LAS NOTICIAS. SEGMENTO DE TIEMPO EN QUE APARECEN
ACTORES POLÍTICOS TELEVISIÓN



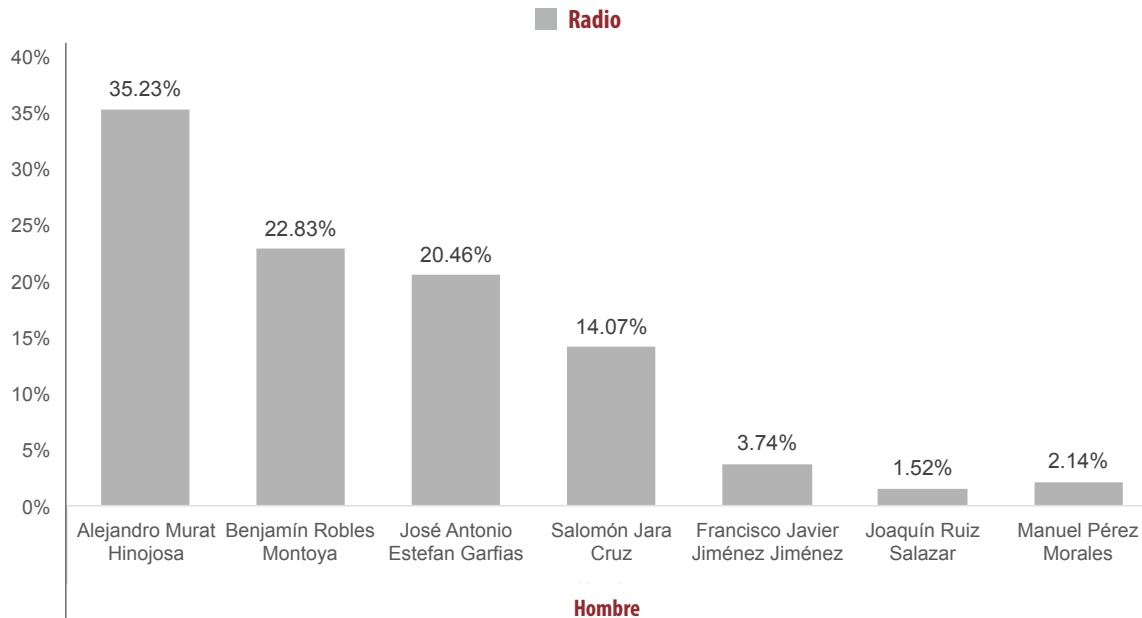
JERARQUIZACIÓN DE LA NOTA	PORCENTAJE (TIEMPO)	TIEMPO	MENCIONES
Del minuto 15 al 30	20.18%	00:41:38	46
Alejandro Murat Hinojosa	5.01%	00:10:20	9
Benjamín Robles Montoya	3.99%	00:08:14	9
José Antonio Estefan Garfías	2.46%	00:05:05	6
Salomón Jara Cruz	2.31%	00:04:46	5
Francisco Javier Jiménez Jiménez	0.90%	00:01:51	4
Joaquín Ruiz Salazar	2.42%	00:04:59	7
Manuel Pérez Morales	3.09%	00:06:23	6
Del minuto 30 al 60	57.79%	01:59:12	93
Alejandro Murat Hinojosa	7.07%	00:14:35	13
Benjamín Robles Montoya	5.98%	00:12:20	11
José Antonio Estefan Garfías	10.25%	00:21:09	16
Salomón Jara Cruz	6.94%	00:14:19	15
Francisco Javier Jiménez Jiménez	12.98%	00:26:46	13
Joaquín Ruiz Salazar	7.12%	00:14:41	13
Manuel Pérez Morales	7.45%	00:15:22	12
Del minuto 5 al 15	7.57%	00:15:37	13
Alejandro Murat Hinojosa	0.97%	00:02:00	1
Benjamín Robles Montoya	1.13%	00:02:20	2
José Antonio Estefan Garfías	1.14%	00:02:21	2
Salomón Jara Cruz	1.13%	00:02:20	2
Francisco Javier Jiménez Jiménez	1.04%	00:02:09	2
Joaquín Ruiz Salazar	1.12%	00:02:19	2
Manuel Pérez Morales	1.03%	00:02:08	2
Del minuto 60 al 90	8.98%	00:18:31	8
Alejandro Murat Hinojosa	0.67%	00:01:23	2
Benjamín Robles Montoya	3.29%	00:06:47	3
José Antonio Estefan Garfías	0.34%	00:00:42	1
Salomón Jara Cruz	0.73%	00:01:30	1
Francisco Javier Jiménez Jiménez	3.95%	00:08:09	1
Del minuto 90 al 120	3.47%	00:07:10	2
Alejandro Murat Hinojosa	1.94%	00:04:00	1
Salomón Jara Cruz	1.54%	00:03:10	1
Primeros 5 minutos	2.00%	00:04:08	1
Benjamín Robles Montoya	2.00%	00:04:08	1
TOTAL GENERAL	100%	03:26:16	163

Informe Semanal de Campaña a Gobernador del Estado

Del 25 de abril al 1 de mayo de 2016

INFORMACIÓN POR GÉNERO POR ACTORES POLÍTICOS

RADIO



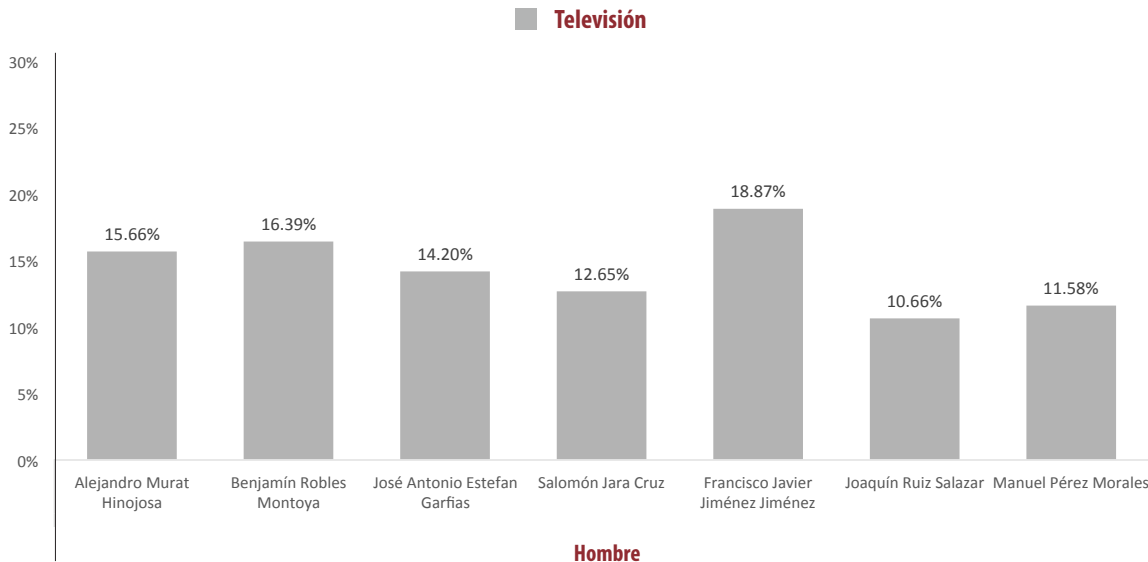
- El tiempo total en espacios noticiosos de radio dedicado a actores políticos fue de 16 horas, 44 minutos, 13 segundos, mismos que en su totalidad corresponden al género **Hombre**.
- Se registraron **680** menciones, las cuales corresponden al género **Hombre**.
- **Alejandro Murat Hinojosa** fue el Hombre que registró el mayor tiempo y el mayor número de menciones en esta variable, con 5 horas, 53 minutos, 50 segundos y 203 menciones.

PARIDAD DE GÉNERO	PORCENTAJE (TIEMPO)	TIEMPO	MENTIONES
Hombre	100%	16:44:13	680
Alejandro Murat Hinojosa	35.23%	05:53:50	203
Benjamín Robles Montoya	22.83%	03:49:17	124
José Antonio Estefan Garfias	20.46%	03:25:28	172
Salomón Jara Cruz	14.07%	02:21:18	103
Francisco Javier Jiménez Jiménez	3.74%	00:37:35	24
Joaquín Ruiz Salazar	1.52%	00:15:15	27
Manuel Pérez Morales	2.14%	00:21:30	27
TOTAL GENERAL	100%	16:44:13	680

Informe Semanal de Campaña a Gobernador del Estado

Del 25 de abril al 1 de mayo de 2016

INFORMACIÓN POR GÉNERO POR ACTORES POLÍTICOS TELEVISIÓN



- El tiempo de total en espacios noticiosos de televisión dedicado a actores políticos fue de 3 horas, 26 minutos, 16 segundos, los cuales corresponden al género **Hombre**.
- Se registraron 163 menciones, las cuales corresponden al género **Hombre**.
- **Francisco Javier Jiménez Jiménez** fue el **Hombre** con el mayor tiempo en un espacio noticioso de televisión, con 38 minutos, 55 segundos.
- **Alejandro Murat Hinojosa** y **Benjamín Robles Montoya** son los Hombres que registraron más menciones en esta variable, con 26 cada uno.

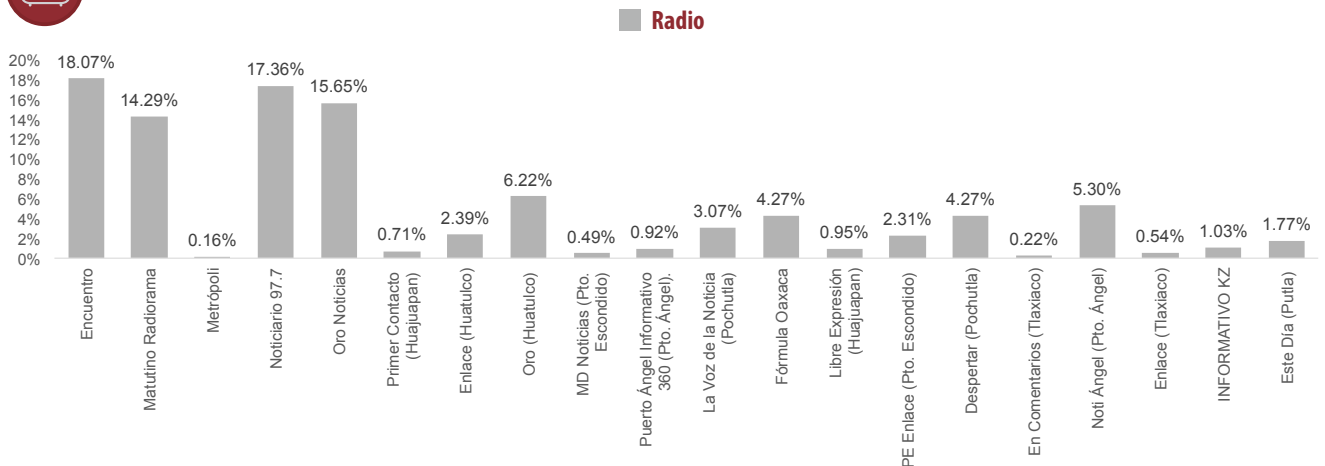
PARIDAD DE GÉNERO	PORCENTAJE (TIEMPO)	TIEMPO	MENCIONES
Hombre	100%	03:26:16	163
Alejandro Murat Hinojosa	15.66%	00:32:18	26
Benjamín Robles Montoya	16.39%	00:33:49	26
José Antonio Estefan Garfías	14.20%	00:29:17	25
Salomón Jara Cruz	12.65%	00:26:05	24
Francisco Javier Jiménez Jiménez	18.87%	00:38:55	20
Joaquín Ruiz Salazar	10.66%	00:21:59	22
Manuel Pérez Morales	11.58%	00:23:53	20
TOTAL GENERAL	100%	03:26:16	163



Informe Semanal de Campaña a Gobernador del Estado

Del 25 de abril al 1 de mayo de 2016

PROGRAMA NOTICIOSO POR PARTIDOS POLÍTICOS Y COALICIONES RADIO



- El tiempo total en espacios noticiosos de radio dedicado a partidos políticos y coaliciones fue de 1 hora, 1 minuto, 20 segundos de los cuales los programas noticiosos que más tiempo dedicaron a partidos políticos y coaliciones fueron:
- **Encuentro** con 11 minutos, 5 segundos; **Noticiero 97.7** con 10 minutos, 39 segundos; **Oro Noticias** con 9 minutos, 36 segundos; **Matutino Radiorama** con 8 minutos, 46 segundos; y **Oro (Huatulco)** con 3 minutos, 49 segundos.
- Se registró un total de 123 menciones, de las cuales los programas noticiosos con más menciones fueron:
- **Oro (Huatulco)** con 15; **La Voz de la Noticia (Pochutla)** y **PE Enlace (Pto. Escondido)** con 14 cada uno; **Oro Noticias** con 13; y **Enlace (Huatulco)** con 11.
- **Encuentro** fue el programa noticioso de radio que más tiempo dedicó a partidos políticos y coaliciones, con **11 minutos, 5 segundos**; y **Oro (Huatulco)** fue el programa noticioso de radio que más menciones dedicó a partidos políticos y coaliciones, con **15 menciones**.
- **Matutino Radiorama** fue el programa noticioso de radio que más tiempo dedicó a un partido político, registrando el **PAN** el mayor tiempo con 7 minutos, 57 segundos.
- **Oro Noticias**, **Noticiero 97.7** y **PE Enlace (Puerto Escondido)** son los programas de radio que otorgaron más menciones a partidos políticos y coaliciones, registrando 5 menciones para el **PRI**, 5 para el **PAN** y 5 para la coalición **CREO PRD-PAN**.
- La información detallada de esta variable podrá consultarse en la tabla, misma que incluye programa noticioso, partido político, coaliciones, porcentajes, tiempos y menciones.

Informe Semanal de Campaña a Gobernador del Estado

Del 25 de abril al 1 de mayo de 2016

PROGRAMA NOTICIOSO POR PARTIDOS POLÍTICOS Y COALICIONES RADIO



PROGRAMA NOTICIOSO	PORCENTAJE (TIEMPO)	TIEMPO	MENCIONES
Encuentro	18.07%	00:11:05	4
COALICIÓN "CREO" PAN-PRD	2.17%	00:01:20	1
ENCUENTRO SOCIAL	4.57%	00:02:48	1
PAN	11.33%	00:06:57	2
Matutino Radiorama	14.29%	00:08:46	3
PAN	12.96%	00:07:57	2
PVEM	1.33%	00:00:49	1
Metrópolis	0.16%	00:00:06	2
PSD	0.08%	00:00:03	1
PUP	0.08%	00:00:03	1
Noticiario 97.7	17.36%	00:10:39	8
MORENA	0.82%	00:00:30	1
PAN	6.77%	00:04:09	5
PVEM	9.78%	00:06:00	2
Oro Noticias	15.65%	00:09:36	13
COALICIÓN "CREO" PAN-PRD	0.14%	00:00:05	1
COALICIÓN PRI-PVEM-PANAL	0.54%	00:00:20	1
MORENA	2.34%	00:01:26	2
PAN	1.85%	00:01:08	2
PRI	9.70%	00:05:57	5
PSD	0.65%	00:00:24	1
PVEM	0.43%	00:00:16	1
Primer Contacto (Huajuapán)	0.71%	00:00:26	1
COALICIÓN "CREO" PAN-PRD	0.71%	00:00:26	1
Enlace (Huatulco)	2.39%	00:01:28	11
COALICIÓN "CREO" PAN-PRD	0.41%	00:00:15	3
COALICIÓN PRI-PVEM-PANAL	0.27%	00:00:10	2
MORENA	0.63%	00:00:23	1
MOV. CIUDADANO	0.54%	00:00:20	1
PRI	0.14%	00:00:05	1
PT	0.41%	00:00:15	3
Oro (Huatulco)	6.22%	00:03:49	15
COALICIÓN "CREO" PAN-PRD	1.22%	00:00:45	3
COALICIÓN PRI-PVEM-PANAL	0.54%	00:00:20	3
MORENA	2.45%	00:01:30	4
PAN	0.82%	00:00:30	1
PRD	0.54%	00:00:20	1
PRI	0.27%	00:00:10	1
PT	0.38%	00:00:14	2
MD Noticias (Pto. Escondido)	0.49%	00:00:18	1
PRS	0.49%	00:00:18	1
Puerto Ángel Informativo 360 (Pto. Ángel).	0.92%	00:00:34	3
COALICIÓN "CREO" PAN-PRD	0.14%	00:00:05	1

Informe Semanal de Campaña a Gobernador del Estado

Del 25 de abril al 1 de mayo de 2016

PROGRAMA NOTICIOSO POR PARTIDOS POLÍTICOS Y COALICIONES RADIO



PROGRAMA NOTICIOSO	PORCENTAJE (TIEMPO)	TIEMPO	MENCIONES
MORENA	0.14%	00:00:05	1
PAN	0.65%	00:00:24	1
La Voz de la Noticia (Pochutla)	3.07%	00:01:53	14
COALICIÓN "CREO" PAN-PRD	0.33%	00:00:12	2
COALICIÓN PRI-PVEM-PANAL	0.19%	00:00:07	1
MORENA	0.60%	00:00:22	3
PRI	0.41%	00:00:15	1
PRS	0.19%	00:00:07	1
PSD	0.19%	00:00:07	1
PT	0.98%	00:00:36	4
PUP	0.19%	00:00:07	1
Fórmula Oaxaca	4.27%	00:02:37	2
COALICIÓN "CREO" PAN-PRD	1.82%	00:01:07	1
ENCUENTRO SOCIAL	2.45%	00:01:30	1
Libre Expresión (Huajuapán)	0.95%	00:00:35	2
COALICIÓN PRI-PVEM-PANAL	0.14%	00:00:05	1
MORENA	0.82%	00:00:30	1
PE Enlace (Pto. Escondido)	2.31%	00:01:25	14
COALICIÓN "CREO" PAN-PRD	0.68%	00:00:25	5
COALICIÓN PRI-PVEM-PANAL	0.41%	00:00:15	3
MORENA	0.41%	00:00:15	2
PRI	0.14%	00:00:05	1
PT	0.68%	00:00:25	3
Despertar (Pochutla)	4.27%	00:02:37	4
MORENA	3.94%	00:02:25	2
PSD	0.14%	00:00:05	1
PUP	0.19%	00:00:07	1
En Comentarios (Tlaxiaco)	0.22%	00:00:08	1
MORENA	0.22%	00:00:08	1
Noti Ángel (Pto. Ángel)	5.30%	00:03:15	9
COALICIÓN "CREO" PAN-PRD	1.71%	00:01:03	3
COALICIÓN PRI-PVEM-PANAL	0.54%	00:00:20	1
MOV. CIUDADANO	0.19%	00:00:07	1
PAN	1.30%	00:00:48	1
PRD	0.60%	00:00:22	1
PRI	0.41%	00:00:15	1
PT	0.54%	00:00:20	1
Enlace (Tlaxiaco)	0.54%	00:00:20	4
COALICIÓN "CREO" PAN-PRD	0.14%	00:00:05	1
COALICIÓN PRI-PVEM-PANAL	0.14%	00:00:05	1
MORENA	0.14%	00:00:05	1
PT	0.14%	00:00:05	1

Informe Semanal de Campaña a Gobernador del Estado

Del 25 de abril al 1 de mayo de 2016

PROGRAMA NOTICIOSO POR PARTIDOS POLÍTICOS Y COALICIONES RADIO



PROGRAMA NOTICIOSO	PORCENTAJE (TIEMPO)	TIEMPO	MENCIONES
INFORMATIVO KZ	1.03%	00:00:38	5
COALICIÓN PRI-PVEM-PANAL	0.24%	00:00:09	2
PRD	0.33%	00:00:12	1
PRI	0.33%	00:00:12	1
PRS	0.14%	00:00:05	1
Este Día (Putla)	1.77%	00:01:05	7
COALICIÓN "CREO" PAN-PRD	1.22%	00:00:45	3
COALICIÓN PRI-PVEM-PANAL	0.27%	00:00:10	2
PT	0.27%	00:00:10	2
TOTAL GENERAL	100%	01:01:20	123

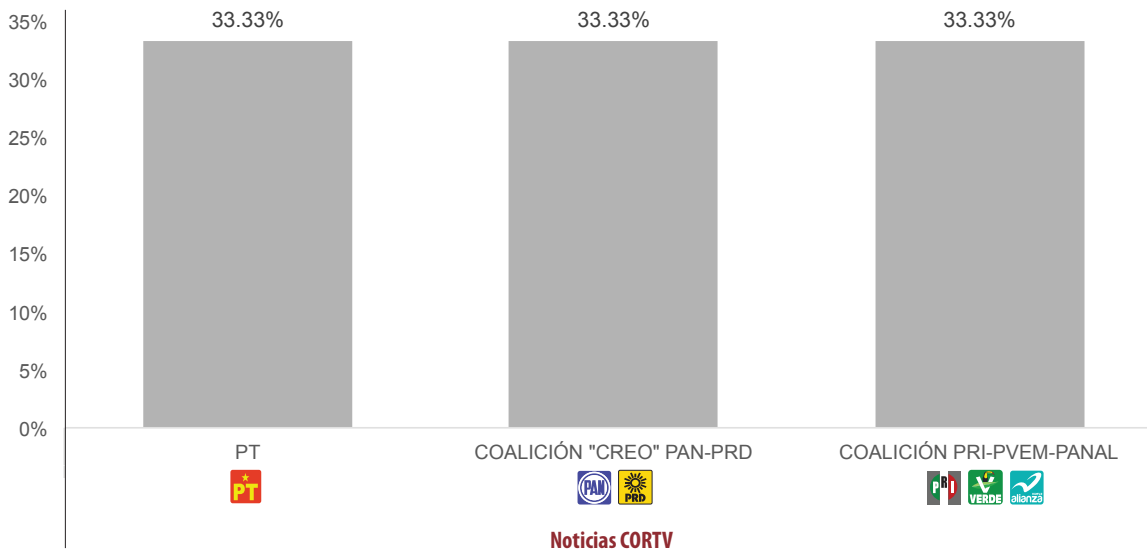
Informe Semanal de Campaña a Gobernador del Estado

Del 25 de abril al 1 de mayo de 2016

PROGRAMA NOTICIOSO POR PARTIDOS POLÍTICOS Y COALICIONES TELEVISIÓN



■ Televisión



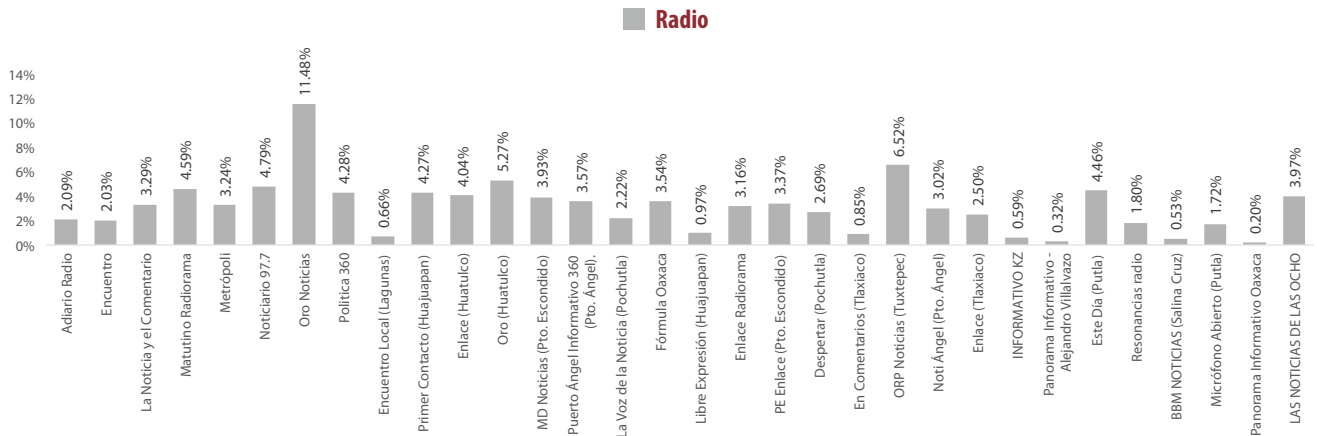
- El tiempo total en televisión de espacios noticiosos dedicado a partidos políticos y coaliciones fue de 33 segundos en el programa Noticias CORTV.
- Se registraron 3 menciones en el espacio Noticias CORTV.
- Las coaliciones CREO PAN-PRD, PRI-PVEM-PANAL y el PT son los únicos que registraron tiempo y menciones en esta variable con 11 segundos y 1 mención cada uno.

PROGRAMA NOTICIOSO	PORCENTAJE (TIEMPO)	TIEMPO	MENCIONES
NOTICIAS CORTV	100%	00:00:33	3
PT	33.33%	00:00:11	1
COALICIÓN "CREO" PAN-PRD	33.33%	00:00:11	1
COALICIÓN PRI-PVEM-PANAL	33.33%	00:00:11	1
TOTAL GENERAL	100%	00:00:33	3

Informe Semanal de Campaña a Gobernador del Estado

Del 25 de abril al 1 de mayo de 2016

PROGRAMA NOTICIOSO POR ACTORES POLÍTICOS RADIO



- El tiempo total en espacios noticiosos de radio dedicado a actores políticos fue de **16 horas, 44 minutos, 13 segundos**; de los cuales los programas noticiosos con más tiempo dedicado a actores políticos fueron:
- **Oro Noticias** con 1 hora, 55 minutos, 15 segundos; **ORP Noticias (Tuxtepec)** con 1 hora, 5 minutos, 28 segundos; **Oro (Huatulco)** con 52 minutos, 58 segundos; **Noticiarios 97.7** con 48 minutos, 8 segundos; **Matutino Radiorama** con 46 minutos, 7 segundos; **Este Día (Putla)** con 44 minutos, 48 segundos; y **Política 360** con 42 minutos, 59 segundos.
- Se registró un total de **680** menciones, de las cuales los programas noticiosos con más menciones fueron:
- **Oro Noticias** con 71 menciones; **Primer Contacto (Huaquapan)** con 68; **PE Enlace (Pto. Escondido)** con 39; **ORP Noticias (Tuxtepec)** con 38; y **Matutino Radiorama** y **Este día (Putla)** con 33.
- **Oro Noticias** fue el programa noticioso de radio que más tiempo y menciones dedicó a actores políticos, con 1 hora, 55 minutos, 15 segundos y 71 menciones.
- **Alejandro Murat** es el actor político que registró el mayor tiempo en el programa noticioso **Oro Noticias** con 37 minutos, 39 segundos y el actor con el mayor número de menciones en el programa **ORP Noticias (Tuxtepec)** con 20 menciones.
- La información detallada de esta variable podrá consultarse en la tabla anexa misma que incluye programa noticioso, actores políticos, porcentajes, tiempos y menciones.

Informe Semanal de Campaña a Gobernador del Estado

Del 25 de abril al 1 de mayo de 2016

PROGRAMA NOTICIOSO POR ACTORES POLÍTICOS RADIO



PROGRAMA NOTICIOSO	PORCENTAJE (TIEMPO)	TIEMPO	MENCIONES
Adiario Radio	2.09%	00:21:00	9
Alejandro Murat Hinojosa	1.52%	00:15:18	3
Benjamín Robles Montoya	0.09%	00:00:57	1
José Antonio Estefan Garfias	0.09%	00:00:57	1
Salomón Jara Cruz	0.09%	00:00:57	1
Francisco Javier Jiménez Jiménez	0.09%	00:00:57	1
Joaquín Ruiz Salazar	0.09%	00:00:57	1
Manuel Pérez Morales	0.09%	00:00:57	1
Encuentro	2.03%	00:20:22	11
Alejandro Murat Hinojosa	1.38%	00:13:52	5
Benjamín Robles Montoya	0.29%	00:02:54	2
José Antonio Estefan Garfias	0.19%	00:01:57	2
Salomón Jara Cruz	0.16%	00:01:39	2
La Noticia y el Comentario	3.29%	00:33:04	8
Alejandro Murat Hinojosa	0.81%	00:08:10	2
Benjamín Robles Montoya	0.41%	00:04:09	1
José Antonio Estefan Garfias	0.41%	00:04:09	1
Salomón Jara Cruz	0.41%	00:04:09	1
Francisco Javier Jiménez Jiménez	0.41%	00:04:09	1
Joaquín Ruiz Salazar	0.41%	00:04:09	1
Manuel Pérez Morales	0.41%	00:04:09	1
Matutino Radiorama	4.59%	00:46:07	33
Alejandro Murat Hinojosa	0.94%	00:09:29	7
Benjamín Robles Montoya	0.15%	00:01:31	4
José Antonio Estefan Garfias	1.68%	00:16:52	10
Salomón Jara Cruz	1.74%	00:17:30	6
Francisco Javier Jiménez Jiménez	0.02%	00:00:15	2
Joaquín Ruiz Salazar	0.02%	00:00:15	2
Manuel Pérez Morales	0.02%	00:00:15	2
Metrópoli	3.24%	00:32:35	24
Alejandro Murat Hinojosa	1.51%	00:15:09	6
Benjamín Robles Montoya	0.93%	00:09:23	6
José Antonio Estefan Garfias	0.40%	00:04:01	4
Salomón Jara Cruz	0.34%	00:03:23	5
Joaquín Ruiz Salazar	0.06%	00:00:39	3
Noticiario 97.7	4.79%	00:48:08	32
Alejandro Murat Hinojosa	1.61%	00:16:11	10
Benjamín Robles Montoya	1.13%	00:11:22	6
José Antonio Estefan Garfias	1.35%	00:13:32	9
Salomón Jara Cruz	0.70%	00:07:03	7
Oro Noticias	11.48%	01:55:15	71
Alejandro Murat Hinojosa	3.75%	00:37:39	17
Benjamín Robles Montoya	1.78%	00:17:54	12
José Antonio Estefan Garfias	2.49%	00:25:02	17
Salomón Jara Cruz	3.03%	00:30:24	16

Informe Semanal de Campaña a Gobernador del Estado

Del 25 de abril al 1 de mayo de 2016

PROGRAMA NOTICIOSO POR ACTORES POLÍTICOS RADIO



PROGRAMA NOTICIOSO	PORCENTAJE (TIEMPO)	TIEMPO	MENCIONES
Francisco Javier Jiménez Jiménez	0.15%	00:01:28	3
Joaquín Ruiz Salazar	0.14%	00:01:24	3
Manuel Pérez Morales	0.14%	00:01:24	3
Política 360	4.28%	00:42:59	17
Alejandro Murat Hinojosa	2.13%	00:21:26	5
Benjamín Robles Montoya	0.47%	00:04:41	3
José Antonio Estefan Garfías	1.22%	00:12:13	6
Salomón Jara Cruz	0.10%	00:00:58	1
Francisco Javier Jiménez Jiménez	0.12%	00:01:10	1
Joaquín Ruiz Salazar	0.25%	00:02:31	1
Encuentro Local (Lagunas)	0.66%	00:06:37	13
Alejandro Murat Hinojosa	0.32%	00:03:14	4
Benjamín Robles Montoya	0.14%	00:01:23	2
José Antonio Estefan Garfías	0.18%	00:01:51	4
Salomón Jara Cruz	0.00%	00:00:03	1
Joaquín Ruiz Salazar	0.00%	00:00:03	1
Manuel Pérez Morales	0.00%	00:00:03	1
Primer Contacto (Huaquapan)	4.27%	00:42:52	68
Alejandro Murat Hinojosa	0.76%	00:07:36	18
Benjamín Robles Montoya	1.42%	00:14:13	14
José Antonio Estefan Garfías	1.15%	00:11:33	17
Salomón Jara Cruz	0.79%	00:07:57	10
Francisco Javier Jiménez Jiménez	0.05%	00:00:31	3
Joaquín Ruiz Salazar	0.05%	00:00:31	3
Manuel Pérez Morales	0.05%	00:00:31	3
Enlace (Huatulco)	4.04%	00:40:37	21
Alejandro Murat Hinojosa	1.19%	00:11:55	7
Benjamín Robles Montoya	2.06%	00:20:44	8
José Antonio Estefan Garfías	0.76%	00:07:35	5
Salomón Jara Cruz	0.04%	00:00:23	1
Oro (Huatulco)	5.27%	00:52:58	29
Alejandro Murat Hinojosa	2.32%	00:23:15	10
Benjamín Robles Montoya	0.55%	00:05:31	4
José Antonio Estefan Garfías	0.90%	00:09:01	9
Salomón Jara Cruz	1.51%	00:15:11	6
MD Noticias (Pto. Escondido)	3.93%	00:39:25	30
Alejandro Murat Hinojosa	1.53%	00:15:20	8
Benjamín Robles Montoya	1.58%	00:15:52	7
José Antonio Estefan Garfías	0.49%	00:04:53	8
Salomón Jara Cruz	0.20%	00:02:02	4
Francisco Javier Jiménez Jiménez	0.04%	00:00:26	1
Joaquín Ruiz Salazar	0.04%	00:00:26	1
Manuel Pérez Morales	0.04%	00:00:26	1
Puerto Ángel Informativo 360 (Pto. Ángel).	3.57%	00:35:53	30
Alejandro Murat Hinojosa	1.39%	00:13:57	11

Informe Semanal de Campaña a Gobernador del Estado

Del 25 de abril al 1 de mayo de 2016

PROGRAMA NOTICIOSO POR ACTORES POLÍTICOS RADIO



PROGRAMA NOTICIOSO	PORCENTAJE (TIEMPO)	TIEMPO	MENCIONES
Benjamín Robles Montoya	0.39%	00:03:55	4
José Antonio Estefan Garfias	0.87%	00:08:45	7
Salomón Jara Cruz	0.48%	00:04:52	4
Francisco Javier Jiménez Jiménez	0.09%	00:00:55	1
Joaquín Ruiz Salazar	0.09%	00:00:55	1
Manuel Pérez Morales	0.26%	00:02:34	2
La Voz de la Noticia (Pochutla)	2.22%	00:22:15	14
Alejandro Murat Hinojosa	0.36%	00:03:36	3
Benjamín Robles Montoya	1.26%	00:12:38	4
José Antonio Estefan Garfias	0.39%	00:03:53	3
Salomón Jara Cruz	0.10%	00:00:59	2
Manuel Pérez Morales	0.11%	00:01:09	2
Fórmula Oaxaca	3.54%	00:35:34	12
Alejandro Murat Hinojosa	0.95%	00:09:35	4
Benjamín Robles Montoya	1.11%	00:11:09	2
José Antonio Estefan Garfias	1.42%	00:14:14	4
Salomón Jara Cruz	0.06%	00:00:36	2
Libre Expresión (Huajuapán)	0.97%	00:09:46	12
Alejandro Murat Hinojosa	0.63%	00:06:20	4
Benjamín Robles Montoya	0.02%	00:00:12	1
José Antonio Estefan Garfias	0.24%	00:02:26	3
Salomón Jara Cruz	0.02%	00:00:12	1
Francisco Javier Jiménez Jiménez	0.02%	00:00:12	1
Joaquín Ruiz Salazar	0.02%	00:00:12	1
Manuel Pérez Morales	0.02%	00:00:12	1
Enlace Radorama	3.16%	00:31:47	16
Alejandro Murat Hinojosa	1.23%	00:12:21	6
Benjamín Robles Montoya	1.50%	00:15:05	3
José Antonio Estefan Garfias	0.31%	00:03:08	4
Salomón Jara Cruz	0.03%	00:00:21	1
Joaquín Ruiz Salazar	0.09%	00:00:52	2
PE Enlace (Pto. Escondido)	3.37%	00:33:52	39
Alejandro Murat Hinojosa	1.26%	00:12:42	10
Benjamín Robles Montoya	0.82%	00:08:14	7
José Antonio Estefan Garfias	0.91%	00:09:10	11
Salomón Jara Cruz	0.30%	00:02:58	5
Francisco Javier Jiménez Jiménez	0.03%	00:00:16	2
Joaquín Ruiz Salazar	0.03%	00:00:16	2
Manuel Pérez Morales	0.03%	00:00:16	2
Despertar (Pochutla)	2.69%	00:27:01	17
Alejandro Murat Hinojosa	1.29%	00:12:59	2
Benjamín Robles Montoya	0.09%	00:00:55	2
José Antonio Estefan Garfias	0.06%	00:00:37	2
Salomón Jara Cruz	0.37%	00:03:40	4
Francisco Javier Jiménez Jiménez	0.11%	00:01:08	4

Informe Semanal de Campaña a Gobernador del Estado

Del 25 de abril al 1 de mayo de 2016

PROGRAMA NOTICIOSO POR ACTORES POLÍTICOS RADIO



PROGRAMA NOTICIOSO	PORCENTAJE (TIEMPO)	TIEMPO	MENCIONES
Manuel Pérez Morales	0.77%	00:07:42	3
En Comentarios (Tlaxiaco)	0.85%	00:08:33	6
Alejandro Murat Hinojosa	0.20%	00:02:02	1
José Antonio Estefan Garfias	0.20%	00:02:02	1
Salomón Jara Cruz	0.41%	00:04:05	3
Manuel Pérez Morales	0.04%	00:00:24	1
ORP Noticias (Tuxtepec)	6.52%	01:05:28	38
Alejandro Murat Hinojosa	2.12%	00:21:17	20
Benjamín Robles Montoya	0.93%	00:09:20	7
José Antonio Estefan Garfias	0.89%	00:08:59	7
Salomón Jara Cruz	0.03%	00:00:18	1
Francisco Javier Jiménez Jiménez	2.49%	00:24:58	1
Joaquín Ruiz Salazar	0.03%	00:00:18	1
Manuel Pérez Morales	0.03%	00:00:18	1
Noti Ángel (Pto. Ángel)	3.02%	00:30:22	22
Alejandro Murat Hinojosa	0.99%	00:09:59	6
Benjamín Robles Montoya	0.97%	00:09:43	5
José Antonio Estefan Garfias	0.79%	00:07:57	6
Salomón Jara Cruz	0.09%	00:00:55	2
Francisco Javier Jiménez Jiménez	0.06%	00:00:36	1
Joaquín Ruiz Salazar	0.06%	00:00:36	1
Manuel Pérez Morales	0.06%	00:00:36	1
Enlace (Tlaxiaco)	2.50%	00:25:09	10
Alejandro Murat Hinojosa	0.56%	00:05:35	2
Benjamín Robles Montoya	1.16%	00:11:39	3
José Antonio Estefan Garfias	0.32%	00:03:12	2
Salomón Jara Cruz	0.47%	00:04:43	3
INFORMATIVO KZ	0.59%	00:05:56	10
Alejandro Murat Hinojosa	0.28%	00:02:51	5
José Antonio Estefan Garfias	0.25%	00:02:28	4
Joaquín Ruiz Salazar	0.06%	00:00:37	1
Panorama Informativo - Alejandro Villalvazo	0.32%	00:03:14	4
Alejandro Murat Hinojosa	0.09%	00:00:52	1
José Antonio Estefan Garfias	0.24%	00:02:22	3
Este Día (Putla)	4.46%	00:44:48	33
Alejandro Murat Hinojosa	1.20%	00:12:04	11
Benjamín Robles Montoya	1.54%	00:15:26	6
José Antonio Estefan Garfias	0.73%	00:07:21	7
Salomón Jara Cruz	0.89%	00:08:54	6
Francisco Javier Jiménez Jiménez	0.03%	00:00:21	1
Joaquín Ruiz Salazar	0.03%	00:00:21	1
Manuel Pérez Morales	0.03%	00:00:21	1
Resonancias radio	1.80%	00:18:07	5
Alejandro Murat Hinojosa	1.24%	00:12:30	2
Benjamín Robles Montoya	0.30%	00:03:02	1

Informe Semanal de Campaña a Gobernador del Estado

Del 25 de abril al 1 de mayo de 2016

PROGRAMA NOTICIOSO POR ACTORES POLÍTICOS RADIO

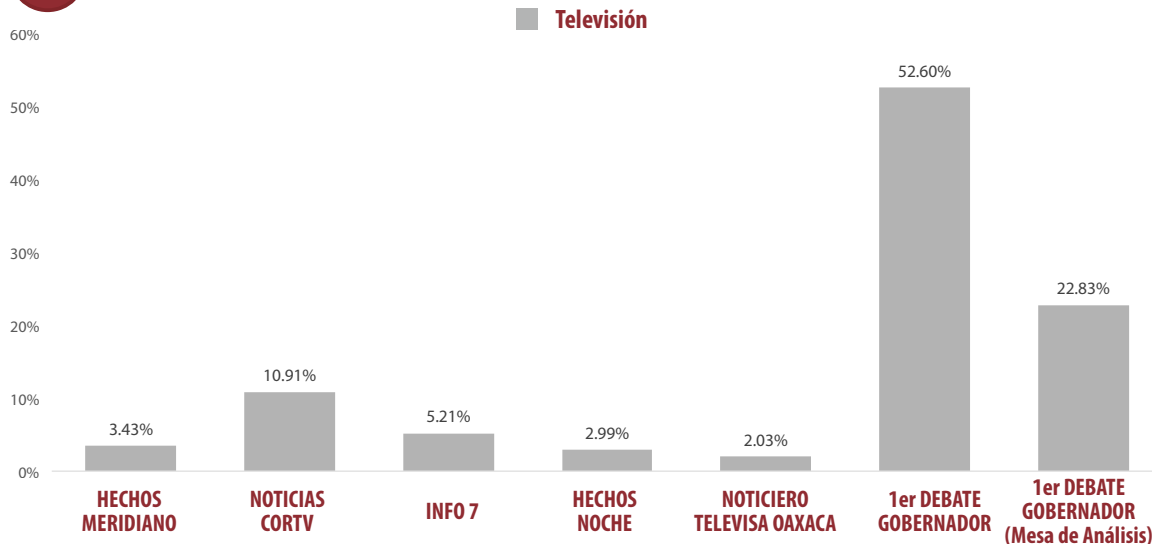


PROGRAMA NOTICIOSO	PORCENTAJE (TIEMPO)	TIEMPO	MENCIONES
José Antonio Estefan Garfias	0.12%	00:01:15	1
Salomón Jara Cruz	0.13%	00:01:20	1
BBM NOTICIAS (Salina Cruz)	0.53%	00:05:19	12
Alejandro Murat Hinojosa	0.15%	00:01:33	5
Benjamín Robles Montoya	0.02%	00:00:13	1
José Antonio Estefan Garfias	0.35%	00:03:33	6
Micrófono Abierto (Putla)	1.72%	00:17:16	16
Alejandro Murat Hinojosa	0.48%	00:04:48	3
Benjamín Robles Montoya	0.66%	00:06:40	4
José Antonio Estefan Garfias	0.44%	00:04:24	4
Salomón Jara Cruz	0.07%	00:00:45	2
Francisco Javier Jiménez Jiménez	0.02%	00:00:13	1
Joaquín Ruiz Salazar	0.02%	00:00:13	1
Manuel Pérez Morales	0.02%	00:00:13	1
Panorama Informativo Oaxaca	0.20%	00:02:00	2
Alejandro Murat Hinojosa	0.09%	00:00:56	1
José Antonio Estefan Garfias	0.11%	00:01:04	1
LAS NOTICIAS DE LAS OCHO	3.97%	00:39:54	16
Alejandro Murat Hinojosa	0.93%	00:09:19	4
Benjamín Robles Montoya	1.05%	00:10:32	4
José Antonio Estefan Garfias	0.50%	00:05:02	3
Salomón Jara Cruz	1.50%	00:15:01	5
TOTAL GENERAL	100%	16:44:13	680

Informe Semanal de Campaña a Gobernador del Estado

Del 25 de abril al 1 de mayo de 2016

PROGRAMA NOTICIOSO POR ACTORES POLÍTICOS TELEVISIÓN



- El tiempo total en televisión de espacios noticiosos dedicado a actores políticos fue de 3 horas, 26 minutos, 16 segundos, de los cuales:
- 1 hora, 48 minutos, 30 segundos corresponden al programa **1er Debate Gobernador**; 47 minutos, 6 segundos al programa **1er Debate Gobernador (Mesa de Análisis)**; 22 minutos, 30 segundos a **Noticias CORTV**; 10 minutos, 45 segundos a **Info7**; 7 minutos, 4 segundos a **Hechos Meridiano**; 6 minutos, 10 segundos a **Hechos Noche**; y 4 minutos, 11 segundos a **Noticieros Televisa Oaxaca**.
- Se registraron 163 menciones de las cuales 56 fueron en **1er Debate Gobernador**; 29 en **Info7**; 27 en **Hechos Meridiano**; 24 en **Noticias CORTV**; 13 en **1er Debate Gobernador (Mesa de Análisis)**; 8 en **Hechos Noche**; y 6 en **Noticieros Televisa Oaxaca**.
- **1er Debate Gobernador**, fue el programa de televisión que registró el mayor tiempo y el mayor número de menciones dedicado a actores políticos con 1 hora, 48 minutos, 30 segundos y 56 menciones.
- **Alejandro Murat Hinojosa, Benjamín Robles Montoya, José Antonio Estefan Garfias, Salomón Jara Cruz, Francisco Javier Jiménez Jiménez, Joaquín Ruiz Salazar y Manuel Pérez Morales** fueron los actores políticos con más tiempo y menciones registrados en esta variable en el programa **1er Debate Gobernador**.
- La información detallada de esta variable podrá consultarse en la tabla anexa misma que incluye programa noticioso, actores políticos, porcentajes, tiempos y menciones.

Informe Semanal de Campaña a Gobernador del Estado

Del 25 de abril al 1 de mayo de 2016

PROGRAMA NOTICIOSO POR ACTORES POLÍTICOS TELEVISIÓN



PROGRAMA NOTICIOSO	PORCENTAJE (TIEMPO)	TIEMPO	MENCIONES
HECHOS MERIDIANO	3.43%	00:07:04	27
Alejandro Murat Hinojosa	0.59%	00:01:13	4
Benjamín Robles Montoya	0.49%	00:01:01	3
José Antonio Estefan Garfias	0.67%	00:01:23	4
Salomón Jara Cruz	0.53%	00:01:05	4
Francisco Javier Jiménez Jiménez	0.33%	00:00:41	4
Joaquín Ruiz Salazar	0.57%	00:01:10	4
Manuel Pérez Morales	0.25%	00:00:31	4
NOTICIAS CORTV	10.91%	00:22:30	24
Alejandro Murat Hinojosa	0.86%	00:01:46	4
Benjamín Robles Montoya	0.82%	00:01:41	4
José Antonio Estefan Garfias	1.48%	00:03:03	5
Salomón Jara Cruz	1.06%	00:02:11	4
Francisco Javier Jiménez Jiménez	5.63%	00:11:37	2
Joaquín Ruiz Salazar	0.90%	00:01:52	4
Manuel Pérez Morales	0.16%	00:00:20	1
INFO 7	5.21%	00:10:45	29
Alejandro Murat Hinojosa	0.74%	00:01:32	4
Benjamín Robles Montoya	2.59%	00:05:21	5
José Antonio Estefan Garfias	0.50%	00:01:02	4
Salomón Jara Cruz	0.66%	00:01:22	5
Francisco Javier Jiménez Jiménez	0.17%	00:00:21	3
Joaquín Ruiz Salazar	0.31%	00:00:38	4
Manuel Pérez Morales	0.23%	00:00:29	4
HECHOS NOCHE	2.99%	00:06:10	8
Alejandro Murat Hinojosa	0.15%	00:00:18	1
Benjamín Robles Montoya	0.15%	00:00:19	1
José Antonio Estefan Garfias	0.14%	00:00:17	1
Salomón Jara Cruz	0.14%	00:00:17	1
Francisco Javier Jiménez Jiménez	0.06%	00:00:07	1
Joaquín Ruiz Salazar	0.15%	00:00:19	1
Manuel Pérez Morales	2.21%	00:04:33	2

Informe Semanal de Campaña a Gobernador del Estado

Del 25 de abril al 1 de mayo de 2016

PROGRAMA NOTICIOSO POR ACTORES POLÍTICOS TELEVISIÓN




PROGRAMA NOTICIOSO	PORCENTAJE (TIEMPO)	TIEMPO	MENCIONES
NOTICIEROS TELEVISIA OAXACA	2.03%	00:04:11	6
Alejandro Murat Hinojosa	0.67%	00:01:23	2
Benjamín Robles Montoya	1.02%	00:02:06	3
José Antonio Estefan Garfias	0.34%	00:00:42	1
1er DEBATE GOBERNADOR	52.60%	01:48:30	56
Alejandro Murat Hinojosa	7.51%	00:15:30	8
Benjamín Robles Montoya	7.51%	00:15:30	8
José Antonio Estefan Garfias	7.51%	00:15:30	8
Salomón Jara Cruz	7.51%	00:15:30	8
Francisco Javier Jiménez Jiménez	7.51%	00:15:30	8
Joaquín Ruiz Salazar	7.51%	00:15:30	8
Manuel Pérez Morales	7.51%	00:15:30	8
1er DEBATE GOBERNADOR (Mesa de Análisis)	22.83%	00:47:06	13
Alejandro Murat Hinojosa	5.14%	00:10:36	3
Benjamín Robles Montoya	3.81%	00:07:51	2
José Antonio Estefan Garfias	3.56%	00:07:20	2
Salomón Jara Cruz	2.75%	00:05:40	2
Francisco Javier Jiménez Jiménez	5.16%	00:10:39	2
Joaquín Ruiz Salazar	1.21%	00:02:30	1
Manuel Pérez Morales	1.21%	00:02:30	1
TOTAL GENERAL	100%	03:26:16	163

ENCUESTAS Y SONDEOS DE OPINIÓN

Informe Semanal de Campaña a Gobernador del Estado

Del 25 de abril al 1 de mayo de 2016

ENCUESTAS Y SONDEOS DE OPINIÓN



- En el programa de radio MD Noticias (Puerto Escondido) se dio a conocer la encuesta titulada Oaxaca decide 2016, que publica el diario *El Imparcial* en su página de internet en la sección *La Capital*, donde se preguntaba: “¿Si hoy fueran las elecciones por quién votarías? El proceso electoral en Oaxaca tiene siete candidatos partidistas registrados. Ellos buscarán obtener la gubernatura del Estado el próximo 5 de junio”.
- “En estos momentos de acuerdo a la elección vía electrónica ponen a José Antonio Estefan Garfias con 139 votos que vendría siendo el 32%; Alejandro Murat con 72 votos, el 17%; Benjamín Robles Montoya con 83 votos que vendría siendo el 19%; Francisco Javier Jiménez Jiménez con 4 votos que vendría siendo el 1%; Manuel Pérez Morales 0 votos; Salomón Jara Cruz con el 22% de esta encuesta con 96 votos; Joaquín Ruiz Salazar con el 1% con 6 votos; y “Aún no decido” o “No votaré” con 32 votos que vendría siendo el 7%”.

FECHA	TIPO	REGIÓN	NOTICIERO	EMPRESA	VITRINA	MONITOREO
27/04/16	Encuesta	Puerto Escondido	MD Noticias (Pto. Escondido)	EL IMPARCIAL	Sí	Radio

ANEXOS

Informe Semanal de Campaña a Gobernador del Estado

Del 25 de abril al 1 de mayo de 2016

Estaciones de Radio y Canales de Televisión del Catálogo del INE objeto del monitoreo

Siglas	Frecuencia / Canal	Nombre de la estación	Tipo de emisora	Cuenta con espacio noticioso
XHCA-FM	103.9 Mhz.	Azul Estéreo	FM	Sí
XEPX-AM	650 Khz.	Radio Fórmula	Migración AM-FM	Sí
XHEPX-FM	99.9 Mhz			
XEGLO-AM	780 Khz.	La Voz de la Sierra de Juárez	AM	No
XHOU-FM	105.3 Mhz.	Sensación Estéreo	FM	Sí
XHAH-FM	90.1 Mhz.	Ke Buena	FM	No
XHTEKA-FM	91.7 Mhz.	Radio TK	FM	No
XHCORO-FM	98.7 Mhz.	Ke Buena	FM	No
XHOJF-FM	92.1 Mhz.	S/D	FM	No
KEYG-AM	660 Khz.	La Consentida	Migración AM-FM	No
XHYG-FM	90.5 Mhz.			
XHTFM-FM	107.9 Mhz.	Radio Nandia	FM	No
XHNR-FM	98.5 Mhz.	Exa FM	FM	Sí
XHOCA-FM	89.7 Mhz.	La Grande de Oaxaca	FM	Sí
XHOQ-FM	100.1 Mhz.	La Poderosa	FM	Sí
XHAX-FM	93.7 Mhz.	XEAX	FM	Sí
XHCE-FM	95.7 Mhz.	Radio Hit, Ke Buena	FM	Sí
XEIU-AM	105.7 Mhz.	Amor	Combo	Sí
XHIU-FM				
XEOA-AM	570 Khz.	OA Radio Mexicana	Migración AM-FM	Sí
XHEOA-FM	94.9 Mhz.			
XHYN-FM	102.9 Mhz.	Los 40 principales	FM	No
XHZB-FM	101.7 Mhz.	Radio Oro la Tremenda	FM	Sí
XEACC-AM	870 Khz.	Radio Fórmula	Migración AM-FM	No
XHACC-FM	93.3 Mhz.			
XHEDO-FM	94.1 Mhz.	Estéreo Esmeralda	FM	Sí
XEPOR-AM	740 Khz.	La Explosiva	Migración AM-FM	Sí
XHPOR-FM	98.7 Mhz.			
XEHL-AM	550 Khz.	Los 40 principales	Combo	No
XHLL-FM	97.1 Mhz.			
XHSCO-FM	96.3 Mhz.	Estéreo Istmo	FM	Sí
XHRCV-FM	107.9 Mhz.	Radio Candela	FM	No
XHUH-FM	96.9 Mhz.	La Consentida	FM	Sí
XHXP-FM	106.5 Mhz.	La Súper Buena	FM	Sí
XEOJN-AM	950 Khz.	La Voz de Chinantla	AM	No
XHSPP-FM	102.3 Mhz.	Radical 102.3	FM	Sí
XHRPO-FM	97.7 Mhz.	La Ley 710	FM	Sí
XEKC-AM	1460 Khz.	Planeta 100.9	Combo	Sí
XHKC-FM	100.9 Mhz.			
XETLA-AM	930 Khz.	La Voz de la Mixteca	AM	No
XHTLX-FM	100.5 Mhz.	La Poderosa	FM	Sí
XHUAT-FM	103.1 Mhz.	Estéreo Huatulco	FM	Sí
XHJP-FM	107.9 Mhz.	MIXE	FM	No
XEJAM-AM	1260 Khz.	La Voz de la Costa Chica	AM	No
XHPNX-FM	98.1 Mhz.	Radio Costa	FM	No
XHKZ-FM	98.1 Mhz.	KZ La Voz del Istmo	FM	No
XHZAA-FM	96.3 Mhz.	La Voz del Pueblo que despierta y se levanta	FM	No
XHCHT-FM	90.1 Mhz.	Oaxaca Radio	Retransmite	Sí
XHHPL-FM	91.9 Mhz.	Oaxaca Radio	Retransmite	Sí
XHUAU-FM	97.3 Mhz.	Oaxaca Radio	Retransmite	Sí
XHLAB-FM	100.9 Mhz.	Oaxaca Radio	Retransmite	Sí
XHMAJ-FM	100.9 Mhz.	Oaxaca Radio	Retransmite	Sí
XHMPD-FM	90.9 Mhz.	Oaxaca Radio	Retransmite	Sí
XHCMA-FM	91.5 Mhz.	Oaxaca Radio	Retransmite	Sí
XHOAX-FM	96.9 Mhz.	Oaxaca Radio	Retransmite	Sí
XHPLH-FM	91.7 Mhz.	Oaxaca Radio	Retransmite	Sí
XHPES-FM	105.9 Mhz.	Oaxaca Radio	Retransmite	Sí
XHPUV-FM	92.1 Mhz.	Oaxaca Radio	Retransmite	Sí



XHSLC-FM	92.9 Mhz.	Oaxaca Radio	Retransmite	Sí
XHSFJ-FM	103.9 Mhz.	Oaxaca Radio	Retransmite	Sí
XHJBC-FM	89.3 Mhz.	Oaxaca Radio	Retransmite	Sí
XHSBC-FM	88.9 Mhz.	Oaxaca Radio	Retransmite	Sí
XHJBT-FM	102.7 Mhz.	Oaxaca Radio	Retransmite	Sí
XHSJB-FM	95.3 Mhz.	Oaxaca Radio	Retransmite	Sí
XHSPH-FM	96.7 Mhz.	Oaxaca Radio	Retransmite	Sí
XHPED-FM	107.9 Mhz.	Oaxaca Radio	Retransmite	Sí
XHSAJ-FM	99.3 Mhz.	Oaxaca Radio	Retransmite	Sí
XHSMJ-FM	89.7 Mhz.	Oaxaca Radio	Retransmite	Sí
XHSMT-FM	99.5 Mhz.	Oaxaca Radio	Retransmite	Sí
XHSTH-FM	94.5 Mhz.	Oaxaca Radio	Retransmite	Sí
XHSTC-FM	107.5 Mhz.	Oaxaca Radio	Retransmite	Sí
XHSJO-FM	101.1 Mhz.	Oaxaca Radio	Retransmite	Sí
XHSPN-FM	97.3 Mhz.	Oaxaca Radio	Retransmite	Sí
XHCRR-FM	92.9 Mhz.	Oaxaca Radio	Retransmite	Sí
XHTFO-FM	94.3 Mhz.	Oaxaca Radio	Retransmite	Sí
XHPEP-FM	104.1 Mhz.	Oaxaca Radio	Retransmite	Sí
XHTLJ-FM	88.9 Mhz.	Oaxaca Radio	Retransmite	Sí
XHVTM-FM	102.5 Mhz.	Oaxaca Radio	Retransmite	Sí
XHVSE-FM	93.3 Mhz.	Oaxaca Radio	Retransmite	Sí
XHRIG-FM	107.9 Mhz.	Oaxaca Radio	Retransmite	Sí
XHBO-TV	4	Tele Tres (Ya no existe)	Incluye par Digital (TDT)	No
XHBO-TDT	32			
XHHLO-TV	5 (-)	Canal de las Estrellas (Repetidora)	Incluye par Digital (TDT)	No
XHHLO-TDT	31		Retransmite	
XHMIO-TV	2 (-)	Canal de las Estrellas	Incluye par Digital (TDT)	No
XHMIO-TDT	39		Retransmite	
XHBN-TV	7 (+)	Canal de las Estrellas	Incluye par Digital (TDT)	No
XHBN-TDT	29		Retransmite	
XHPAO-TV	9	Canal de las Estrellas	Incluye par Digital (TDT)	No
XHPAO-TDT	21		Retransmite	
XHPAT-TV	11 (-)	Canal de las Estrellas	Incluye par Digital (TDT)	No
XHPAT-TDT	38		Retransmite"	
XHPET-TV	2 (+)	Canal de las Estrellas	Incluye par Digital (TDT)	No
XHPET-TDT	31		Retransmite	
XHPNO-TV	11	Canal de las Estrellas	Incluye par Digital (TDT)	No
XHPNO-TDT	32		Retransmite	
XHHHN-TV	2	Canal 5 (Repetidora)	Incluye par Digital (TDT)	No
XHHHN-TDT	39		Retransmite	
XHOXO-TV	5	Canal 5	Incluye par Digital (TDT)	Sí
XHOXO-TDT	34		Retransmite	
XHPIX-TV	4	Canal 5	Incluye par Digital (TDT)	No
XHPIX-TDT	34		Retransmite	
XHIH-TV	5	Canal 5	Incluye par Digital (TDT)	No
XHIH-TDT	35		Retransmite	
XHHDL-TV	7	Azteca 7	Incluye par Digital (TDT)	No
XHHDL-TDT	29		Retransmite	
XHDG-TV	11 (+)	Azteca 7	Incluye par Digital (TDT)	Sí
XHDG-TDT	26		Retransmite	
XHPSO-TV	4	Azteca 7	Incluye par Digital (TDT)	No
XHPSO-TDT	30		Retransmite	
XHPCE-TV	7 (-)	Azteca 7	Incluye par Digital (TDT)	No
XHPCE-TDT	33		Retransmite	
XHJN-TV	9 (+)	Azteca 13	Incluye par Digital (TDT)	No
XHJN-TDT	33		Retransmite	
XHIG-TV	12	Azteca 13	Incluye par Digital (TDT)	No
XHIG-TDT	25		Retransmite	
XHOXX-TV	13	Azteca 13	Incluye par Digital (TDT)	Sí
XHOXX-TDT	27		Retransmite	
XHJP-TV	11	Azteca 13	Incluye par Digital (TDT)	No
XHJP-TDT	23		Retransmite	
XHSCO-TV	7	Azteca 13	Incluye par Digital (TDT)	No
XHSCO-TDT	46		Retransmite	
XHSMT-TV	11	Azteca 13	Incluye par Digital (TDT)	No
XHSMT-TDT	48		Retransmite	
XHINC-TV	8	Azteca 13	Incluye par Digital (TDT)	No
XHINC-TDT	24		Retransmite	
XHOPOA-TV	2 (+)	S/D	Incluye par Digital (TDT)	No
XHOPOA-TDT	35			
XHAPF-TV	2	Oaxaca TV	Incluye par Digital (TDT)	No
XHAPF-TDT	21		Retransmite	

XHNNT-TV	9	Oaxaca TV	Retransmite	Sí
XHCPO-TV	9	Oaxaca TV	Retransmite	Sí
XHCRP-TV	9	Oaxaca TV	Retransmite	Sí
XHUJZ-TV	2	Oaxaca TV	Retransmite	Sí
XHJZA-TV	2	Oaxaca TV	Retransmite	Sí
XHLBA-TV	2	Oaxaca TV	Retransmite	Sí
XHAOX-TV	9	Oaxaca TV	Incluye par Digital (TDT)	Sí
XHAOX-TDT	36		Retransmite	
XHSGX-TV	13	Oaxaca TV	Incluye par Digital (TDT)	Sí
XHSGX-TDT	28		Retransmite	
XHJBH-TV	4	Oaxaca TV	Retransmite	Sí
XHJBT-TV	2	Oaxaca TV	Retransmite	Sí
XHJCE-TV	9	Oaxaca TV	Retransmite	Sí
XHSDP-TV	9	Oaxaca TV	Incluye par Digital (TDT)	Sí
XHSDP-TDT	22		Retransmite	
XHSPT-TV	2	Oaxaca TV	Incluye par Digital (TDT)	Sí
XHSPT-TDT	22		Retransmite	
XHSST-TV	7	Oaxaca TV	Retransmite	Sí
XHSCJ-TV	2	Oaxaca TV	Incluye par Digital (TDT)	Sí
XHSCJ-TDT	27		Retransmite	
XHSMI-TV	2	Oaxaca TV	Incluye par Digital (TDT)	Sí
XHSMI-TDT	23		Retransmite	
XHSJP-TV	9	Oaxaca TV	Retransmite	Sí
XHSXL-TV	9	Oaxaca TV	Incluye par Digital (TDT)	Sí
XHSXL-TDT	22		Retransmite	
XHPOX-TV	5	Oaxaca TV	Incluye par Digital (TDT)	Sí
XHPOX-TDT	40		Retransmite	
XHNEA-TV	4	Oaxaca TV	Incluye par Digital (TDT)	Sí
XHNEA-TDT	22		Retransmite	
XHTLO-TV	9	Oaxaca TV	Incluye par Digital (TDT)	Sí
XHTLO-TDT	21		Retransmite	

Informe Semanal de Campaña a Gobernador del Estado

Del 25 de abril al 1 de mayo de 2016

BASE DE DATOS CD

