

INFORME SEMANAL

Monitoreo General de Espacios Noticiosos en Radio y Televisión para el cargo de **GOBERNADOR DEL ESTADO**

Periodo de Campaña

Fecha: 16 al 22 de mayo de 2016

PROCESO ELECTORAL ORDINARIO 2015-2016



INFORME SEMANAL que presenta la empresa MASS Comunicación al Instituto Estatal Electoral y de Participación Ciudadana de Oaxaca en materia de **Monitoreo General de Espacios Noticiosos en Radio y Televisión para el cargo de Gobernador del Estado**, durante el Proceso Electoral Ordinario 2015-2016. Periodo de campaña del 16 al 22 de mayo de 2016.

El presente informe corresponde al análisis de las estaciones de radio y canales de televisión que se ubican en el Estado de Oaxaca.

ieepco.monitoreoelectoral.com

ÍNDICE

RESULTADOS GENERALES

Balance general	5
------------------------	----------

Análisis General

Tiempo Total en Espacios Noticiosos por Partidos Políticos y Coaliciones y por Actores Políticos. Radio y Televisión	10
Espacio Noticioso por Partidos Políticos. Radio y Televisión	11
Espacio Noticioso por Actores Políticos. Radio y Televisión	12
Tiempo por Partidos Políticos y Coaliciones. Radio	13
Tiempo por Partidos Políticos y Coaliciones. Televisión	15
Tiempo por Actores Políticos. Radio	16
Tiempo por Actores Políticos. Televisión	17

Análisis por Variables

Género Periodístico por Partidos Políticos y Coaliciones. Radio	20
Género Periodístico por Partidos Políticos y Coaliciones. Televisión	24
Género Periodístico por Actores Políticos. Radio	25
Género Periodístico por Actores Políticos. Televisión	31
Valoración de la Información por Partidos Políticos y Coaliciones. Radio	34
Valoración de la Información por Partidos Políticos y Coaliciones. Televisión	38
Valoración de la Información por Actores Políticos. Radio	39
Valoración de la Información por Actores Políticos. Televisión	45
Recursos Técnicos por Partidos Políticos y Coaliciones. Radio	47
Recursos Técnicos por Partidos Políticos y Coaliciones. Televisión	51

Recursos Técnicos por Actores Políticos. Radio	52
Recursos Técnicos por Actores Políticos. Televisión	59
Importancia de las noticias. Jerarquización por Partidos Políticos y Coaliciones. Radio	63
Importancia de las noticias. Jerarquización por Partidos Políticos y Coaliciones. Televisión	65
Importancia de las noticias. Jerarquización por Actores políticos. Radio	66
Importancia de las noticias. Jerarquización por Actores políticos. Televisión	68
Importancia de las noticias. Segmento de Tiempo por Partidos Políticos y Coaliciones. Radio	70
Importancia de las noticias. Segmento de Tiempo por Partidos Políticos y Coaliciones. Televisión	72
Importancia de las noticias. Segmento de Tiempo por Actores políticos. Radio	73
Importancia de las noticias. Segmento de Tiempo por Actores políticos. Televisión	75
Información por Género por Actores Políticos. Radio	77
Información por Género por Actores Políticos. Televisión	78
Programa Noticioso por Partidos Políticos y Coaliciones. Radio	79
Programa Noticioso por Partidos políticos y Coaliciones. Televisión	83
Programa Noticioso por Actores Políticos. Radio	84
Programa Noticioso por Actores Políticos. Televisión	90
 Encuestas o sondeos de opinión	
Encuestas o sondeos de opinión	94
 Anexos	
Estaciones de Radio y Canales de Televisión del Catálogo del INE objeto del monitoreo	96
Base de datos en CD	99

BALANCE GENERAL

- El presente informe semanal corresponde al monitoreo semanal de espacios noticiosos de radio y televisión que se difunden en el estado de Oaxaca, de los candidatos para el cargo de Gobernador del Estado, durante el Proceso Electoral Ordinario (PEO) 2015-2016. Periodo de campaña del 16 al 22 de mayo.
- Se revisaron y analizaron un total de 439 horas de radio y televisión en todo el estado durante esta semana.
- El tiempo total de espacios noticiosos en radio y televisión dedicado a partidos políticos, coaliciones y actores políticos, fue de 17 horas, 31 minutos, 18 segundos y 619 menciones.
- 14 horas, 24 minutos, 39 segundos y 511 menciones fueron de radio; y 3 horas, 6 minutos, 39 segundos y 108 menciones a televisión.
- La Coalición CREO (PAN-PRD) fue quien registró mayor tiempo y menciones en espacios noticiosos de radio, registrando 26 minutos, 46 segundos y 23 menciones.
- El Partido Nueva Alianza (PANAL) fue quien tuvo mayor tiempo y menciones en espacios noticiosos de televisión, registrando 2 minutos, 3 segundos y 2 menciones. Cabe mencionar que ese tiempo responde una entrevista realizada por Televisión Azteca Oaxaca al dirigente nacional de ese instituto político.
- José Antonio Estefan Garfías (PAN-PRD) fue el actor político con mayor tiempo y menciones en espacios noticiosos de radio, registrando 5 horas, 15 minutos, 15 segundos, y 164 menciones.
- Alejandro Murat Hinojosa fue el actor político con más menciones en espacios noticiosos de televisión, registrando 19.
- Joaquín Ruiz Salazar fue el actor político con el mayor tiempo en espacios noticiosos de televisión, registrando 59 minutos, 56 segundos.

- Joaquín Ruiz Salazar registró el mayor tiempo en espacios noticiosos de televisión, quien además de participar en el segundo Debate Oaxaca 2016, participó en el Programa Agenda de Medios, transmitido por CORTV, dicho programa ha dedicado la totalidad de su espacio a entrevistar a cada uno de los 7 candidatos a gobernador, por lo que esta semana se dedicó al candidato del PRS.
- La Coalición “CREO” PAN-PRD fue quien más tiempo tuvo en radio, registrando 11 minutos en la valoración Negativa; La coalición CREO y el PRI registraron 7 menciones cada uno en la valoración Negativa.
- La Coalición “CREO” PAN-PRD fue quien más tiempo y menciones tuvo en radio, registrando 9 minutos, 3 segundos y 13 menciones en la valoración Neutra.
- La Coalición “CREO” PAN-PRD fue quien más tiempo y menciones tuvo en radio, registrando 6 minutos, 43 segundos y 3 menciones en la valoración Positiva.
- PANAL fue el partido que registró el mayor tiempo y menciones en televisión en la valoración de información Neutra, con 2 minutos, 3 segundos y 2 menciones.
- José Antonio Estefan Garfias fue el actor político con el mayor tiempo y menciones en radio la valoración de la información Neutra, registrando 3 horas, 56 minutos, 30 segundos y 114 menciones.
- José Antonio Estefan Garfias fue el actor político con el mayor tiempo y menciones en radio la valoración de la información Negativa, registrando 44 minutos, 17 segundos y 36 menciones.
- Alejandro Murat Hinojosa fue el actor político con el mayor tiempo y menciones en radio en la valoración de la información Positiva, registrando 41 minutos, 43 segundos y 22 menciones.

- Joaquín Ruiz Salazar fue el actor político con más tiempo en espacios noticiosos de televisión en la valoración de la información Neutra, registrando 59 minutos, 56 segundos.
- Alejandro Murat Hinojosa fue el actor político con más menciones en televisión en la valoración de la información Neutra, registrando un total de 19.
- Benjamín Robles Montoya fue el actor político con más menciones en televisión en la valoración de la información Negativa, registrando 3 minutos, 52 segundos.
- En materia de paridad de género, sólo se registró la información generada por hombres, ya que no hay ninguna mujer contendiente para este cargo.
- José Antonio Estefan Garfias fue el Hombre que tuvo el mayor tiempo y el mayor número de menciones en radio, registrando 5 horas, 15 minutos, 15 segundos y 164 menciones.
- Joaquín Ruiz Salazar fue el Hombre que más tiempo registró en espacios noticiosos de televisión, con 59 minutos, 56 segundos; en tanto el actor con más menciones fue Alejandro Murat Hinojosa con 19 menciones.
- En comentarios (Tlaxiaco) fue el programa noticioso de radio que registró más tiempo y menciones dedicó a partidos políticos y coaliciones, con 14 minutos, 43 segundos y 11 menciones.
- En comentarios (Tlaxiaco) fue el programa noticioso de radio que más tiempo dedicó a partidos políticos y coaliciones, registrando 6 minutos, 33 segundos para la coalición CREO PAN-PRD.
- Oro Noticias fue el programa de radio que otorgó más menciones a la coalición CREO PAN-PRD, registrando 5.

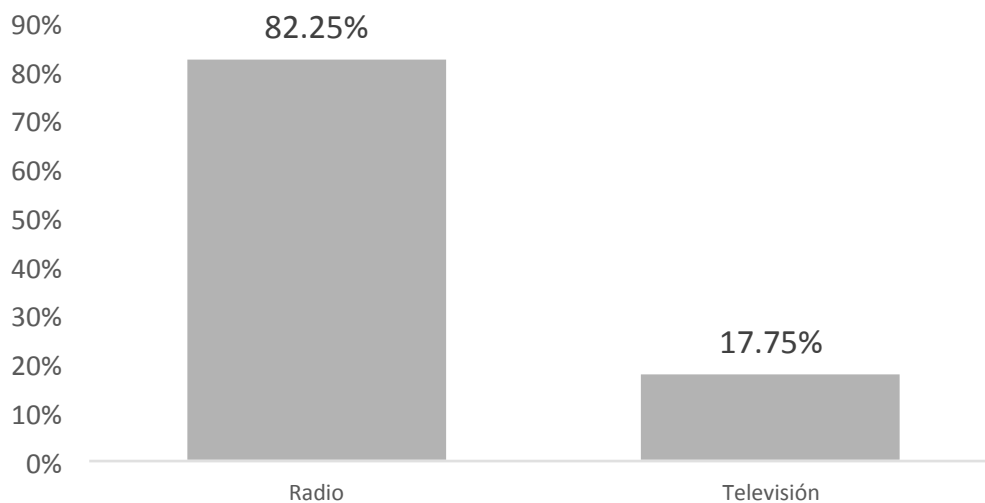
- Hechos Meridiano fue el programa noticioso de televisión que más tiempo otorgó a un partido, registrando 1 minuto, 22 segundos para el Partido Nueva Alianza (PANAL).
- Noticiario 97.7 fue el programa noticioso de radio que más tiempo dedicó a actores políticos, registrando 1 hora 23 minutos, 51 segundos. Y Enlace (Huatulco) fue el programa noticioso de radio que más menciones tuvo para un actor político registrando 54.
- Oro Noticias fue el programa noticioso de radio que más tiempo dedicó a un actor político, registrando 40 minutos, 2 segundos para José Antonio Estefan Garfias.
- Enlace (Huatulco) fue el programa noticioso de radio que más menciones dedicó a un actor político, registrando 25 para José Antonio Estefan Garfias.
- Segundo Debate Oaxaca 2016, fue el programa de televisión que dedicó más tiempo a actores políticos, registrando 1 hora, 24 minutos; Hechos Meridiano fue el programa con más menciones para un actor político, con 33.
- Segundo Debate Oaxaca 2016, fue un programa especial realizado por la CORTV en coordinación con el IEEPCO.
- Joaquín Ruiz Salazar fue el actor político con más tiempo en esta variable, registrando 45 minutos, 32 segundos; en tanto Salomón Jara Cruz fue el actor con más menciones, registrando 6, ambos en el programa Noticias CORTV.
- En este periodo se registraron 2 menciones de encuestas en las que se da a conocer las preferencias electorales sobre los candidatos a la gubernatura del estado de Oaxaca.

ANÁLISIS GENERAL

Informe Semanal de Campaña a Gobernador del Estado

Del 16 al 22 de mayo de 2016

TIEMPO TOTAL EN ESPACIOS NOTICIOSOS POR PARTIDOS POLÍTICOS Y COALICIONES Y POR ACTORES POLÍTICOS RADIO Y TELEVISIÓN



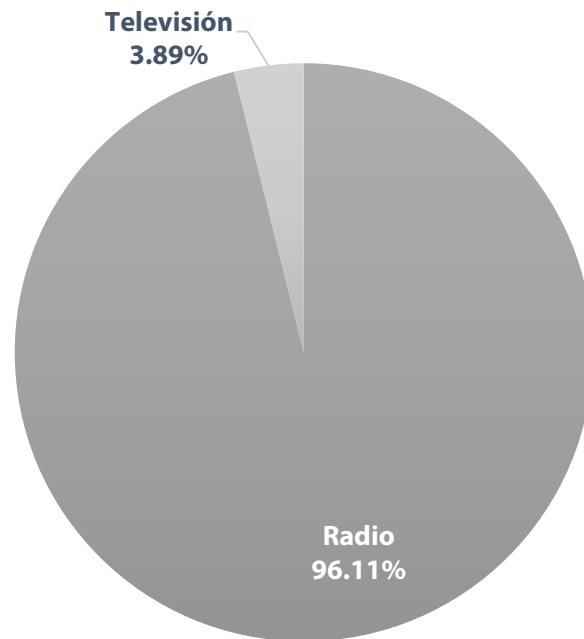
- El tiempo total en espacios noticiosos de radio y televisión dedicado al tema de partidos políticos, coaliciones y actores políticos, fue de **17 horas, 31 minutos, 18 segundos**, de los cuales 14 horas, 24 minutos, 39 segundos, corresponden a radio; y 3 horas, 6 minutos, 39 segundos a televisión.
- Se registraron un total de **619** menciones de las cuales 511 corresponden a radio y 108 a televisión.

MONITOREO	PORCENTAJE (TIEMPO)	TIEMPO	MENCIONES
Radio	82.25%	14:24:39	511
Televisión	17.75%	3:06:39	108
TOTAL GENERAL	100%	17:31:18	619

Informe Semanal de Campaña a Gobernador del Estado

Del 16 al 22 de mayo de 2016

ESPACIO NOTICIOSO PARTIDOS POLÍTICOS RADIO Y TELEVISIÓN



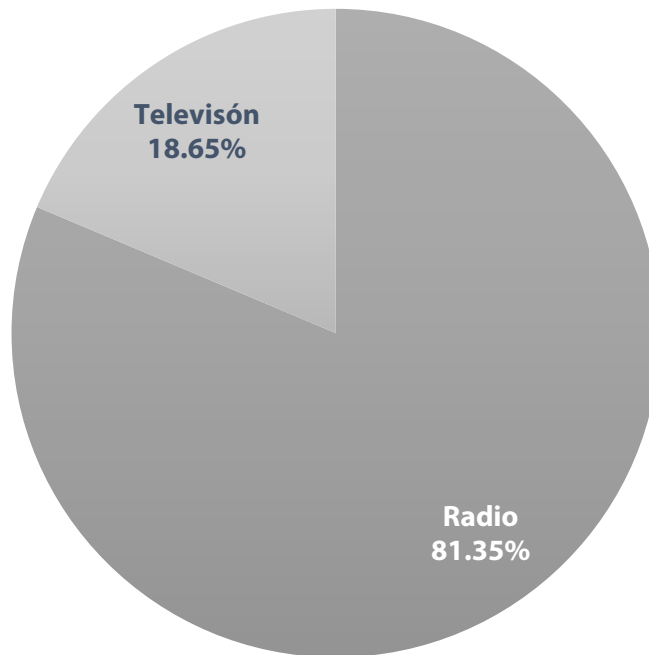
- El tiempo total en espacios noticiosos de radio y televisión dedicado a partidos políticos y coaliciones fue de **1 hora, 3 minutos, 29 segundos** de los cuales:
- 1 hora, 1 minuto, 1 segundo corresponden a radio, y 2 minutos, 28 segundos a televisión.
- Se registraron un total de 84 menciones, de las cuales 81 corresponden a radio y 3 a televisión.

MONITOREO	PORCENTAJE (TIEMPO)	TIEMPO	MENCIONES
Radio	96.11%	01:01:01	81
Televisión	3.89%	00:02:28	3
TOTAL GENERAL	100%	01:03:29	84

Informe Semanal de Campaña a Gobernador del Estado

Del 16 al 22 de mayo de 2016

ESPACIO NOTICIOSO ACTORES POLÍTICOS RADIO Y TELEVISIÓN



- El tiempo total en espacios noticiosos de radio y televisión dedicado a actores políticos fue de 16 horas, **27 minutos, 49 segundos** de los cuales:
- 13 horas, 23 minutos, 38 segundos, corresponden a radio; y 3 horas, 4 minutos, 11 segundos a televisión.
- Se registraron un total de 535 menciones, de las cuales 430 corresponden a radio y 105 a televisión.

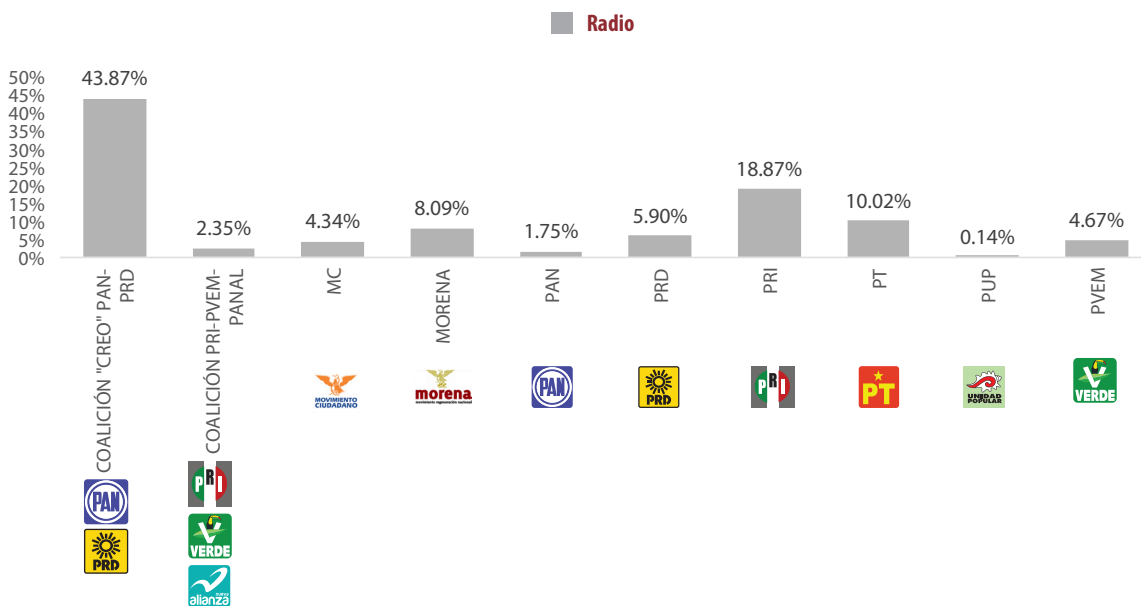
MONITOREO	PORCENTAJE (TIEMPO)	TIEMPO	MENCIONES
Radio	81.35%	13:23:38	430
Televisión	18.65%	03:04:11	105
TOTAL GENERAL	100%	16:27:49	535

Informe Semanal de Campaña a Gobernador del Estado

Del 16 al 22 de mayo de 2016

TIEMPO POR PARTIDOS POLÍTICOS Y COALICIONES

RADIO



- El tiempo total en espacios noticiosos de radio dedicado a partidos políticos y coaliciones fue de 1 hora, **1 minuto, 1 segundo** de los cuales los tiempos de los partidos políticos y coaliciones fueron:
- Coalición CREO (PAN-PRD)** con 26 minutos, 46 segundos; **Partido Revolucionario Institucional (PRI)** con 11 minutos, 31 segundos; **Partido del Trabajo (PT)** con 6 minutos, 7 segundos; **Movimiento de Regeneración Nacional (MORENA)** con 4 minutos, 56 segundos; **Partido de la Revolución Democrática (PRD)** con 3 minutos, 36 segundos; **Partido Verde Ecologista de México (PVEM)** con 2 minutos, 51 segundos; **Movimiento Ciudadano (MC)** con 2 minutos, 39 segundos; **Coalición PRI-PVEM-PANAL** con 1 minuto, 26 segundos; **Partido Acción Nacional (PAN)** con 1 minuto, 4 segundos; y **Partido Unidad Popular (PUP)** con 5 segundos.
- Se registraron un total de **81** menciones, de las cuales los partidos políticos y coaliciones registraron:
- Coalición (CREO) PAN-PRD** con 23; **PRI, PT y Coalición PRI-PVEM-PANAL** con 12 cada uno; **MORENA** con 10; **PRD** con 5; **PAN** con 4; **PVEM, MC y PUP** con 1 cada uno.
- La **Coalición CREO (PAN-PRD)** fue quien registró mayor tiempo y menciones en espacios noticiosos de radio, registrando 26 minutos, 46 segundos y 23 menciones.

Informe Semanal de Campaña a Gobernador del Estado

Del 16 al 22 de mayo de 2016

TIEMPO POR PARTIDOS POLÍTICOS Y COALICIONES RADIO

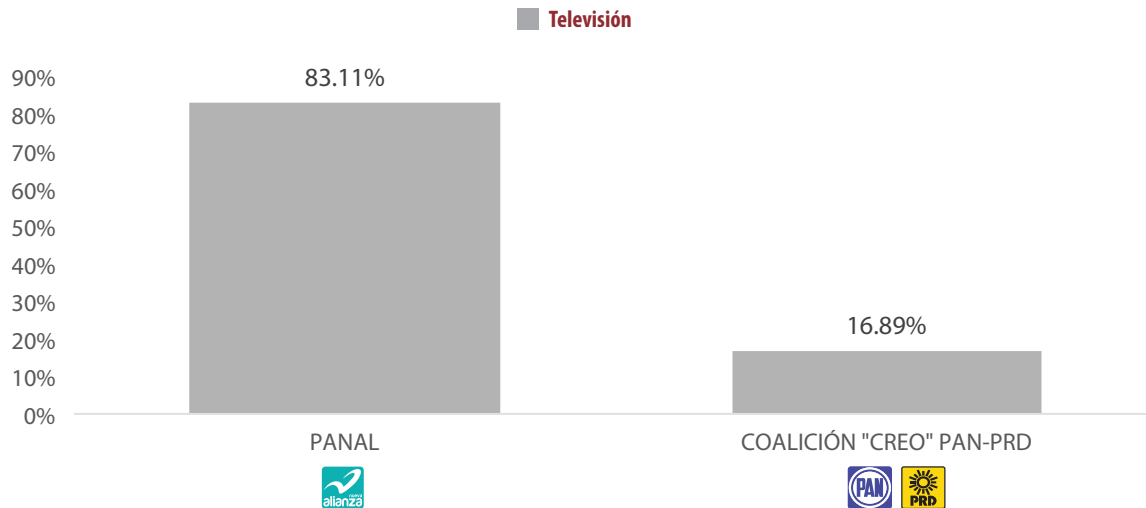


PARTIDO POLÍTICO O COALICIÓN	PORCENTAJE (TIEMPO)	TIEMPO	MENCIONES
COALICIÓN "CREO" PAN-PRD	43.87%	00:26:46	23
COALICIÓN PRI-PVEM-PANAL	2.35%	00:01:26	12
MC	4.34%	00:02:39	1
MORENA	8.09%	00:04:56	10
PAN	1.75%	00:01:04	4
PRD	5.90%	00:03:36	5
PRI	18.87%	00:11:31	12
PT	10.02%	00:06:07	12
PUP	0.14%	00:00:05	1
PVEM	4.67%	00:02:51	1
TOTAL GENERAL	100%	01:01:01	81

Informe Semanal de Campaña a Gobernador del Estado

Del 16 al 22 de mayo de 2016

TIEMPO POR PARTIDOS POLÍTICOS Y COALICIONES TELEVISIÓN



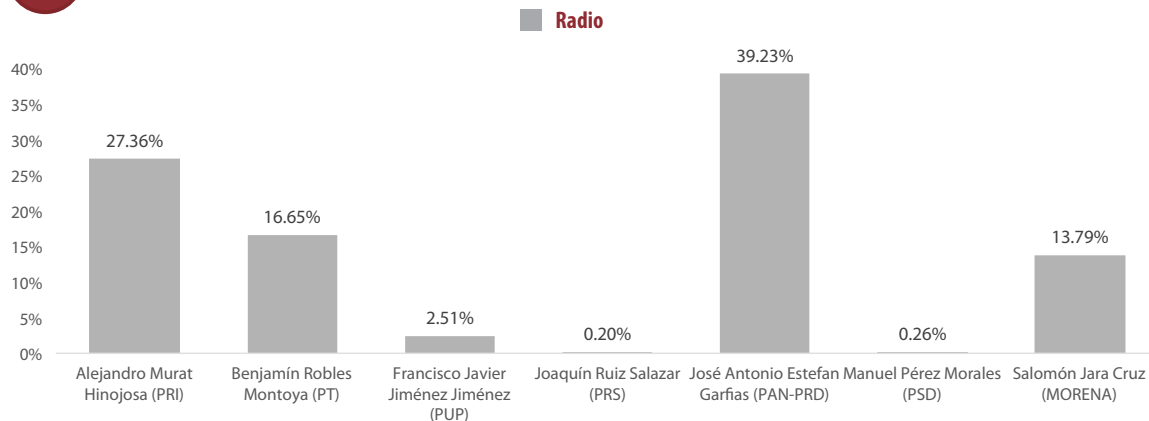
- El tiempo total en espacios noticiosos de televisión dedicado a partidos políticos y coaliciones, fue de 2 minutos, 28 segundos, de los cuales los tiempos de los partidos políticos y coaliciones fueron:
- **PANAL** con 2 minutos, 3 segundos y la **COALICIÓN "CREO" PAN-PRD** con 25 segundos.
- Se registraron 3 menciones de las cuales 2 corresponden al **PANAL** y 1 a la **COALICIÓN "CREO" PAN-PRD**.
- El **Partido Nueva Alianza (PANAL)** fue quien tuvo mayor tiempo y menciones en espacios noticiosos de televisión, registrando 2 minutos, 3 segundos y 2 menciones.

PARTIDO POLÍTICO O COALICIÓN	PORCENTAJE (TIEMPO)	TIEMPO	MENCIONES
PANAL	83.11%	00:02:03	2
COALICIÓN "CREO" PAN-PRD	16.89%	00:00:25	1
TOTAL GENERAL	100.00%	00:02:28	3

Informe Semanal de Campaña a Gobernador del Estado

Del 16 al 22 de mayo de 2016

TIEMPO POR ACTORES POLÍTICOS RADIO



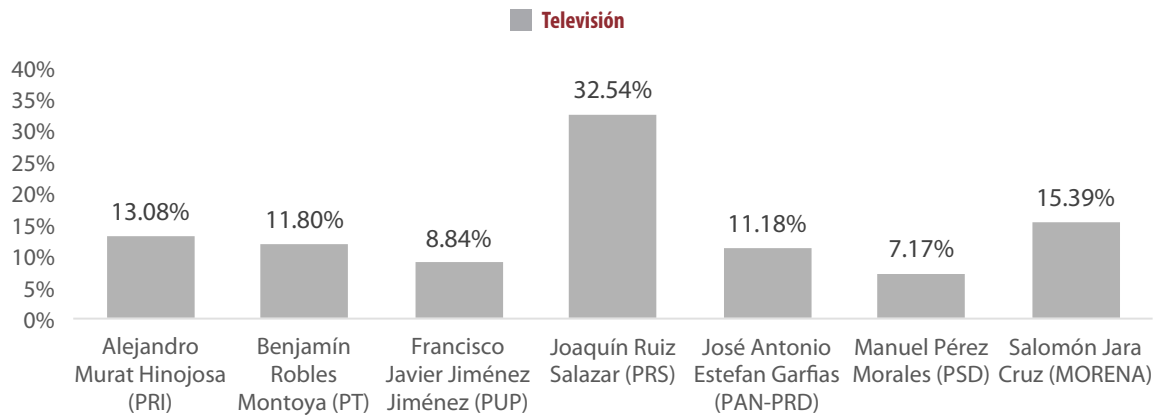
- El tiempo total en espacios noticiosos de radio dedicado a actores políticos fue de 13 horas, 23 minutos, 38 segundos, de los cuales los tiempos de los actores políticos fueron:
- José Antonio Estefan Garfias (PAN-PRD)** con 5 horas, 15 minutos, 15 segundos; **Alejandro Murat Hinojosa (PRI-PVEM-PANAL)** con 3 horas, 39 minutos, 54 segundos; **Benjamín Robles Montoya (PT)** con 2 horas, 13 minutos, 48 segundos; **Salomón Jara Cruz (MORENA)** con 1 hora, 50 minutos, 49 segundos; **Francisco Javier Jiménez Jiménez (PUP)** con 20 minutos, 8 segundos; **Manuel Pérez Morales (PSD)** con 2 minutos, 6 segundos; y **Joaquín Ruiz Salazar (PRS)** con 1 minuto, 38 segundos.
- Se registró un total de 430 menciones, de las cuales los actores políticos registraron:
- José Antonio Estefan Garfias** con **164**; Alejandro Murat Hinojosa con 146; Benjamín Robles Montoya con 65; Salomón Jara Cruz con 36; Francisco Javier Jiménez Jiménez con 8; Manuel Pérez Morales con 6 y Joaquín Ruiz Salazar con 5.
- José Antonio Estefan Garfias (PAN-PRD)** fue el actor político con mayor tiempo y menciones en espacios noticiosos de radio, registrando 5 horas, 15 minutos, 15 segundos, y 164 menciones.

ACTOR POLÍTICO	PORCENTAJE (TIEMPO)	TIEMPO	MENCIONES
Alejandro Murat Hinojosa (PRI)	27.36%	03:39:54	146
Benjamín Robles Montoya (PT)	16.65%	02:13:48	65
Francisco Javier Jiménez Jiménez (PUP)	2.51%	00:20:08	8
Joaquín Ruiz Salazar (PRS)	0.20%	00:01:38	5
José Antonio Estefan Garfias (PAN-PRD)	39.23%	05:15:15	164
Manuel Pérez Morales (PSD)	0.26%	00:02:06	6
Salomón Jara Cruz (MORENA)	13.79%	01:50:49	36
TOTAL GENERAL	100%	13:23:38	430

Informe Semanal de Campaña a Gobernador del Estado

Del 16 al 22 de mayo de 2016

TIEMPO POR ACTORES POLÍTICOS TELEVISIÓN



- El tiempo total en espacios noticiosos de televisión dedicado a actores políticos fue de 3 horas, 4 minutos, 11 segundos, de los cuales los tiempos de los actores políticos fueron:
- **Joaquín Ruiz Salazar** con 59 minutos, 56 segundos; **Salomón Jara Cruz** con 28 minutos, 21 segundos; **Alejandro Murat Hinojosa** con 24 minutos, 5 segundos; **Benjamín Robles Montoya** con 21 minutos, 44 segundos; **José Antonio Estefan Garfias** con 20 minutos, 36 segundos; **Francisco Javier Jiménez Jiménez** con 16 minutos, 17 segundos; y **Manuel Pérez Morales** con 13 minutos, 12 segundos.
- Se registraron un total de 105 menciones, de las cuales los actores políticos registraron:
- Alejandro Murat Hinojosa, con 19; José Antonio Estefan Garfias con 18; Salomón Jara Cruz con 17; Benjamín Robles Montoya con 15; Francisco Javier Jiménez Jiménez y Joaquín Ruiz Salazar con 13 cada uno; y Manuel Pérez Morales con 10.
- Joaquín Ruiz Salazar fue el actor político con el mayor tiempo en espacios noticiosos de televisión, registrando 59 minutos, 56 segundos.
- Alejandro Murat Hinojosa fue el actor político con más menciones en espacios noticiosos de televisión, registrando 19.

Informe Semanal de Campaña a Gobernador del Estado

Del 16 al 22 de mayo de 2016

TIEMPO POR ACTORES POLÍTICOS TELEVISIÓN



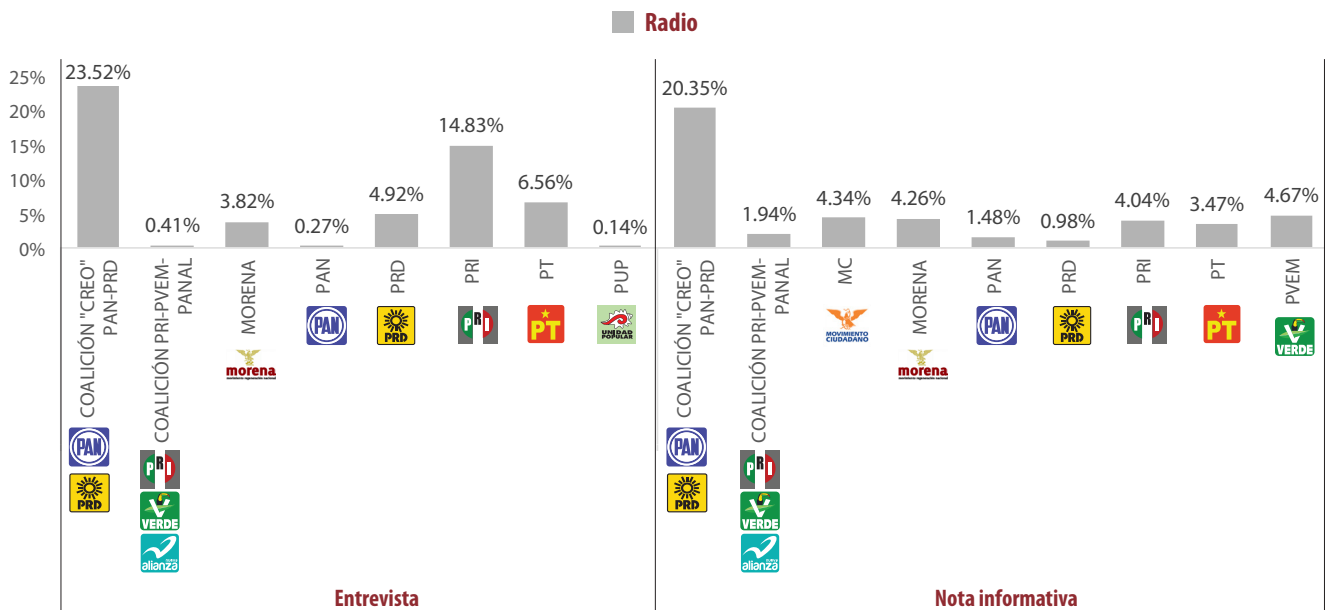
ACTOR POLÍTICO	PORCENTAJE (TIEMPO)	TIEMPO	MENCIONES
Alejandro Murat Hinojosa (PRI)	13.08%	00:24:05	19
Benjamín Robles Montoya (PT)	11.80%	00:21:44	15
Francisco Javier Jiménez Jiménez (PUP)	8.84%	00:16:17	13
Joaquín Ruiz Salazar (PRS)	32.54%	00:59:56	13
José Antonio Estefan Garfias (PAN-PRD)	11.18%	00:20:36	18
Manuel Pérez Morales (PSD)	7.17%	00:13:12	10
Salomón Jara Cruz (MORENA)	15.39%	00:28:21	17
TOTAL GENERAL	100%	03:04:11	105

ANÁLISIS POR VARIABLES

Informe Semanal de Campaña a Gobernador del Estado

Del 16 al 22 de mayo de 2016

GÉNERO PERIODÍSTICO POR PARTIDOS POLÍTICOS Y COALICIONES RADIO



- El tiempo total en espacios noticiosos de radio de dedicado a partidos políticos y coaliciones fue de 1 hora, 1 minuto, 1 segundo; de los cuales:
- 33 minutos, 14 segundos corresponden al género periodístico **Entrevista** y 27 minutos, 47 segundos al género **Nota informativa**.
- Se registraron un total de 81 piezas de monitoreo, de las cuales:
- 51 corresponden al género periodístico **Nota Informativa** y 30 al género de Entrevista.
- La coalición "CREO" PAN-PRD fue quien registró más tiempo y piezas de monitoreo en esta variable, con **14 minutos, 21 segundos** en el género periodístico de **Entrevista** y 16 piezas de monitoreo en el género periodístico **Nota informativa**.
- La información detallada de esta variable podrá consultarse en la tabla anexa, misma que incluye géneros periodísticos, partidos políticos, coaliciones, porcentajes, tiempos y piezas de monitoreo.

Informe Semanal de Campaña a Gobernador del Estado

Del 16 al 22 de mayo de 2016

GÉNERO PERIODÍSTICO POR PARTIDOS POLÍTICOS Y COALICIONES RADIO



GÉNERO PERIODÍSTICO	PORCENTAJE (TIEMPO)	TIEMPO	PIEZA DE MONITOREO
Entrevista	54.47%	00:33:14	30
COALICIÓN "CREO" PAN-PRD	23.52%	00:14:21	7
COALICIÓN PRI-PVEM-PANAL	0.41%	00:00:15	2
MORENA	3.82%	00:02:20	4
PAN	0.27%	00:00:10	1
PRD	4.92%	00:03:00	3
PRI	14.83%	00:09:03	6
PT	6.56%	00:04:00	6
PUP	0.14%	00:00:05	1
Nota informativa	45.53%	00:27:47	51
COALICIÓN "CREO" PAN-PRD	20.35%	00:12:25	16
COALICIÓN PRI-PVEM-PANAL	1.94%	00:01:11	10
MC	4.34%	00:02:39	1
MORENA	4.26%	00:02:36	6
PAN	1.48%	00:00:54	3
PRD	0.98%	00:00:36	2
PRI	4.04%	00:02:28	6
PT	3.47%	00:02:07	6
PVEM	4.67%	00:02:51	1
TOTAL GENERAL	100%	01:01:01	81

Informe Semanal de Campaña a Gobernador del Estado

Del 16 al 22 de mayo de 2016

GÉNERO PERIODÍSTICO POR PARTIDOS POLÍTICOS Y COALICIONES RADIO



GÉNERO PERIODÍSTICO	PORCENTAJE (TIEMPO)
Entrevista	54.47%
Oro Noticias	7.27%
COALICIÓN "CREO" PAN-PRD	3.69%
PRI	3.58%
Oro (Huatulco)	7.32%
COALICIÓN "CREO" PAN-PRD	7.32%
La Voz de la Noticia (Pochutla)	1.64%
COALICIÓN "CREO" PAN-PRD	1.37%
COALICIÓN PRI-PVEM-PANAL	0.27%
Enlace Radiorama	5.52%
PRI	5.52%
PE Enlace (Pto. Escondido)	1.09%
COALICIÓN "CREO" PAN-PRD	0.27%
MORENA	0.41%
PT	0.41%
En Comentarios (Tlaxiaco)	24.12%
COALICIÓN "CREO" PAN-PRD	10.73%
MORENA	1.37%
PAN	0.27%
PRD	4.10%
PRI	3.55%
PT	4.10%
INFORMATIVO KZ	3.96%
COALICIÓN PRI-PVEM-PANAL	0.14%
MORENA	1.91%
PT	1.91%
Micrófono Abierto (Putla)	3.55%
COALICIÓN "CREO" PAN-PRD	0.14%
MORENA	0.14%
PRD	0.82%
PRI	2.19%
PT	0.14%
PUP	0.14%
Nota informativa	45.53%
Encuentro	7.84%
MORENA	2.02%
PAN	0.71%
PRD	0.71%

GÉNERO PERIODÍSTICO	PORCENTAJE (TIEMPO)
PRI	2.38%
PT	2.02%
Matutino Radiorama	0.52%
COALICIÓN "CREO" PAN-PRD	0.52%
Metrópolis	8.52%
COALICIÓN "CREO" PAN-PRD	8.52%
Noticiario 97.7	8.55%
COALICIÓN "CREO" PAN-PRD	3.55%
PAN	0.16%
PRI	0.16%
PVEM	4.67%
Oro Noticias	4.64%
COALICIÓN "CREO" PAN-PRD	4.02%
PRI	0.63%
Encuentro Local (Lagunas)	0.55%
PRD	0.27%
PRI	0.27%
Primer Contacto (Huaquapan)	0.63%
MORENA	0.63%
Enlace (Huatulco)	0.96%
COALICIÓN "CREO" PAN-PRD	0.41%
COALICIÓN PRI-PVEM-PANAL	0.41%
PT	0.14%
MD Noticias (Pto. Escondido)	0.27%
COALICIÓN PRI-PVEM-PANAL	0.14%
PT	0.14%
Fórmula Oaxaca	5.98%
COALICIÓN PRI-PVEM-PANAL	0.44%
MC	4.34%
PAN	0.60%
PRI	0.60%
Libre Expresión (Huaquapan)	0.14%
COALICIÓN PRI-PVEM-PANAL	0.14%
PE Enlace (Pto. Escondido)	0.85%
COALICIÓN "CREO" PAN-PRD	0.14%
COALICIÓN PRI-PVEM-PANAL	0.27%
MORENA	0.44%
ORP Noticias (Tuxtepec)	3.03%

Informe Semanal de Campaña a Gobernador del Estado

Del 16 al 22 de mayo de 2016

GÉNERO PERIODÍSTICO POR PARTIDOS POLÍTICOS Y COALICIONES RADIO

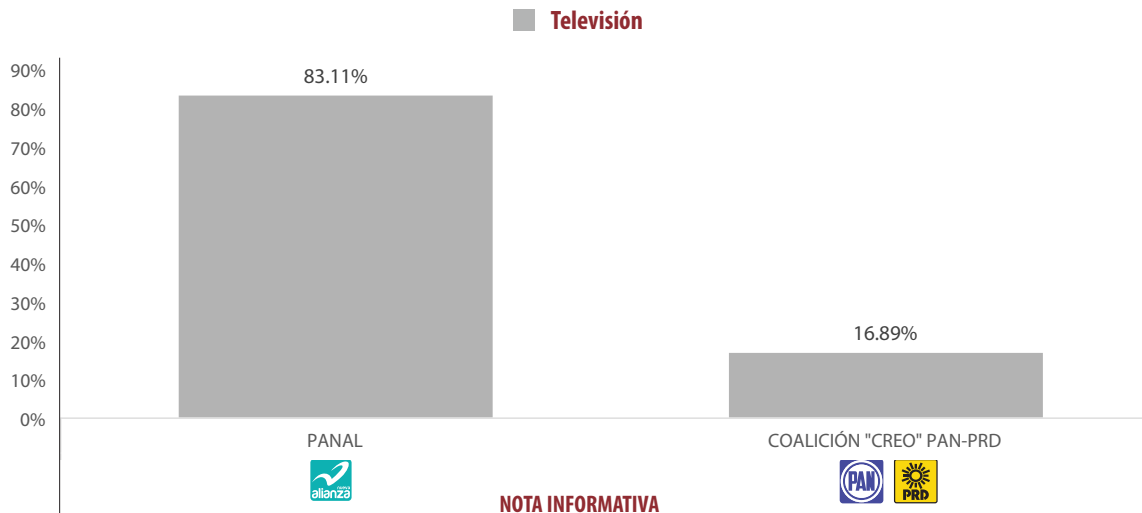


GÉNERO PERIODÍSTICO	PORCENTAJE (TIEMPO)
COALICIÓN "CREO" PAN-PRD	0.68%
MORENA	1.17%
PT	1.17%
Noti Ángel (Pto. Ángel)	0.55%
COALICIÓN "CREO" PAN-PRD	0.41%
COALICIÓN PRI-PVEM-PANAL	0.14%
Este Día (Putla)	1.78%
COALICIÓN "CREO" PAN-PRD	1.78%
Micrófono Abierto (Putla)	0.74%
COALICIÓN "CREO" PAN-PRD	0.33%
COALICIÓN PRI-PVEM-PANAL	0.41%
TOTAL GENERAL	100%

Informe Semanal de Campaña a Gobernador del Estado

Del 16 al 22 de mayo de 2016

GÉNERO PERIODÍSTICO POR PARTIDOS POLÍTICOS Y COALICIONES TELEVISIÓN



- El tiempo total en espacios noticiosos de televisión dedicado a partidos políticos y coaliciones, fue de 2 minutos, 28 segundos, los cuales corresponden en su totalidad al género periodístico **Nota informativa**.
- Se registraron 3 piezas de monitoreo, las cuales corresponden al género periodístico **Nota informativa**.
- PANAL** fue el partido que registró mayor tiempo y número de piezas de monitoreo con 2 minutos, 3 segundos y 2 piezas de monitoreo.

GÉNERO PERIODÍSTICO	PORCENTAJE (TIEMPO)	TIEMPO	PIEZA DE MONITOREO
Nota informativa	100%	00:02:28	3
PANAL	83.11%	00:02:03	2
COALICIÓN "CREO" PAN-PRD	16.89%	00:00:25	1
TOTAL GENERAL	100%	00:02:28	3

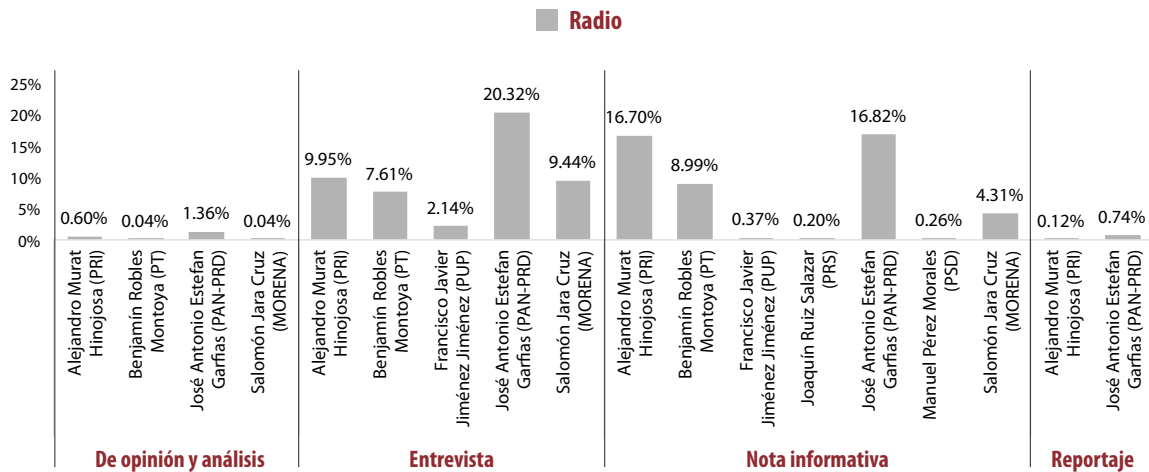
GÉNERO PERIODÍSTICO	PORCENTAJE (TIEMPO)
Nota informativa	100%
HECHOS MERIDIANO	55.41%
PANAL	55.41%
INFO 7	27.70%
PANAL	27.70%
HECHOS NOCHE	16.89%
COALICIÓN "CREO" PAN-PRD	16.89%
TOTAL GENERAL	100%



Informe Semanal de Campaña a Gobernador del Estado

Del 16 al 22 de mayo de 2016

GÉNERO PERIODÍSTICO POR ACTORES POLÍTICOS RADIO



- El tiempo total en espacios noticiosos de radio dedicado a actores políticos fue de 13 horas, 23 minutos, 38 segundos; de los cuales:
- 6 horas, 37 minutos, 24 segundos corresponden al género de **Entrevista**; 6 horas, 22 minutos, 56 segundos corresponden al género **Nota Informativa**; 16 minutos, 23 segundos al género **De opinión y Análisis**; y 6 minutos, 55 segundos al género **Reportaje**.
- Se registró un total de **430** piezas de monitoreo, de las cuales:
- 326 corresponden al género periodístico Nota Informativa; 84 a **Entrevista**; 12 a **De Opinión y Análisis**; y 8 al género **Reportaje**.
- José Antonio Estefan Garfias** fue el actor político con más tiempo y piezas de monitoreo en esta variable, registrando 2 horas, 43 minutos, 17 segundos en el género periodístico **Entrevista**; y 117 piezas de monitoreo en el género periodístico de **Nota informativa**.
- La información detallada de esta variable podrá consultarse en la tabla, misma que incluye actores políticos, géneros, porcentajes, tiempos y piezas de monitoreo.

Informe Semanal de Campaña a Gobernador del Estado

Del 16 al 22 de mayo de 2016

GÉNERO PERIODÍSTICO POR ACTORES POLÍTICOS

RADIO



GÉNERO PERIODÍSTICO	PORCENTAJE (TIEMPO)	TIEMPO	PIEZA DE MONITOREO
De opinión y análisis	2.04%	00:16:23	12
Alejandro Murat Hinojosa (PRI)	0.60%	00:04:49	3
Benjamín Robles Montoya (PT)	0.04%	00:00:20	1
José Antonio Estefan Garfias (PAN-PRD)	1.36%	00:10:54	7
Salomón Jara Cruz (MORENA)	0.04%	00:00:20	1
Entrevista	49.45%	06:37:24	84
Alejandro Murat Hinojosa (PRI)	9.95%	01:19:56	26
Benjamín Robles Montoya (PT)	7.61%	01:01:11	10
Francisco Javier Jiménez Jiménez (PUP)	2.14%	00:17:10	2
José Antonio Estefan Garfias (PAN-PRD)	20.32%	02:43:17	37
Salomón Jara Cruz (MORENA)	9.44%	01:15:50	9
Nota informativa	47.65%	06:22:56	326
Alejandro Murat Hinojosa (PRI)	16.70%	02:14:10	112
Benjamín Robles Montoya (PT)	8.99%	01:12:17	54
Francisco Javier Jiménez Jiménez (PUP)	0.37%	00:02:58	6
Joaquín Ruiz Salazar (PRS)	0.20%	00:01:38	5
José Antonio Estefan Garfias (PAN-PRD)	16.82%	02:15:08	117
Manuel Pérez Morales (PSD)	0.26%	00:02:06	6
Salomón Jara Cruz (MORENA)	4.31%	00:34:39	26
Reportaje	0.86%	00:06:55	8
Alejandro Murat Hinojosa (PRI)	0.12%	00:00:59	5
José Antonio Estefan Garfias (PAN-PRD)	0.74%	00:05:56	3
TOTAL GENERAL	100.00%	13:23:38	430

Informe Semanal de Campaña a Gobernador del Estado

Del 16 al 22 de mayo de 2016

GÉNERO PERIODÍSTICO POR ACTORES POLÍTICOS RADIO



GÉNERO PERIODÍSTICO	PORCENTAJE (TIEMPO)
De opinión y análisis	2.04%
Encuentro	0.08%
José Antonio Estefan Garfias (PAN-PRD)	0.08%
Encuentro Local (Lagunas)	0.05%
Alejandro Murat Hinojosa (PRI)	0.03%
José Antonio Estefan Garfias (PAN-PRD)	0.03%
Enlace (Huatulco)	0.97%
Alejandro Murat Hinojosa (PRI)	0.28%
José Antonio Estefan Garfias (PAN-PRD)	0.69%
MD Noticias (Pto. Escondido)	0.04%
Salomón Jara Cruz (MORENA)	0.04%
Despertar (Pochutla)	0.89%
Alejandro Murat Hinojosa (PRI)	0.29%
Benjamín Robles Montoya (PT)	0.04%
José Antonio Estefan Garfias (PAN-PRD)	0.55%
INFORMATIVO KZ	0.01%
José Antonio Estefan Garfias (PAN-PRD)	0.01%
Entrevista	49.45%
Encuentro	1.66%
Benjamín Robles Montoya (PT)	1.66%
La Noticia y el Comentario	1.06%
Alejandro Murat Hinojosa (PRI)	1.06%
Matutino Radorama	2.77%
Benjamín Robles Montoya (PT)	0.59%
Francisco Javier Jiménez Jiménez (PUP)	0.92%
Salomón Jara Cruz (MORENA)	1.25%
Metrópoli	0.90%
José Antonio Estefan Garfias (PAN-PRD)	0.42%
Salomón Jara Cruz (MORENA)	0.48%
Noticiario 97.7	5.19%
Alejandro Murat Hinojosa (PRI)	0.94%
Benjamín Robles Montoya (PT)	0.78%
José Antonio Estefan Garfias (PAN-PRD)	1.45%

GÉNERO PERIODÍSTICO	PORCENTAJE (TIEMPO)
Salomón Jara Cruz (MORENA)	2.02%
Oro Noticias	5.39%
Alejandro Murat Hinojosa (PRI)	1.51%
José Antonio Estefan Garfias (PAN-PRD)	3.43%
Salomón Jara Cruz (MORENA)	0.46%
Politica 360	1.21%
Francisco Javier Jiménez Jiménez (PUP)	1.21%
Primer Contacto (Huaquapan)	1.84%
Alejandro Murat Hinojosa (PRI)	0.21%
Benjamín Robles Montoya (PT)	0.61%
José Antonio Estefan Garfias (PAN-PRD)	1.01%
Enlace (Huatulco)	0.55%
Alejandro Murat Hinojosa (PRI)	0.29%
José Antonio Estefan Garfias (PAN-PRD)	0.26%
Oro (Huatulco)	4.61%
Alejandro Murat Hinojosa (PRI)	1.49%
José Antonio Estefan Garfias (PAN-PRD)	3.12%
La Voz de la Noticia (Pochutla)	3.05%
Alejandro Murat Hinojosa (PRI)	1.56%
José Antonio Estefan Garfias (PAN-PRD)	1.49%
Fórmula Oaxaca	3.52%
Alejandro Murat Hinojosa (PRI)	0.47%
Benjamín Robles Montoya (PT)	0.54%
José Antonio Estefan Garfias (PAN-PRD)	0.16%
Salomón Jara Cruz (MORENA)	2.34%
Libre Expresión (Huaquapan)	3.19%
Alejandro Murat Hinojosa (PRI)	0.73%
José Antonio Estefan Garfias (PAN-PRD)	1.50%
Salomón Jara Cruz (MORENA)	0.97%
Enlace Radorama	4.20%
Alejandro Murat Hinojosa (PRI)	0.68%
José Antonio Estefan Garfias (PAN-PRD)	3.52%
PE Enlace (Pto. Escondido)	1.14%

Informe Semanal de Campaña a Gobernador del Estado

Del 16 al 22 de mayo de 2016

GÉNERO PERIODÍSTICO POR ACTORES POLÍTICOS

RADIO



GÉNERO PERIODÍSTICO	PORCENTAJE (TIEMPO)
Alejandro Murat Hinojosa (PRI)	0.17%
Benjamín Robles Montoya (PT)	0.06%
José Antonio Estefan Garfias (PAN-PRD)	0.91%
Despertar (Pochutla)	0.81%
Alejandro Murat Hinojosa (PRI)	0.02%
José Antonio Estefan Garfias (PAN-PRD)	0.79%
En Comentarios (Tlaxiaco)	3.21%
Alejandro Murat Hinojosa (PRI)	0.04%
Benjamín Robles Montoya (PT)	1.76%
José Antonio Estefan Garfias (PAN-PRD)	1.41%
ORP Noticias (Tuxtepec)	0.06%
Alejandro Murat Hinojosa (PRI)	0.06%
INFORMATIVO KZ	0.67%
Alejandro Murat Hinojosa (PRI)	0.53%
José Antonio Estefan Garfias (PAN-PRD)	0.15%
Resonancias radio	1.91%
Salomón Jara Cruz (MORENA)	1.91%
BBM NOTICIAS (Salina Cruz)	0.22%
Alejandro Murat Hinojosa (PRI)	0.19%
José Antonio Estefan Garfias (PAN-PRD)	0.03%
LAS NOTICIAS DE LAS OCHO	0.63%
Benjamín Robles Montoya (PT)	0.63%
Micrófono Abierto (Putla)	1.65%
Benjamín Robles Montoya (PT)	0.98%
José Antonio Estefan Garfias (PAN-PRD)	0.67%
Nota informativa	47.65%
Adiario Radio	0.63%
Benjamín Robles Montoya (PT)	0.13%
José Antonio Estefan Garfias (PAN-PRD)	0.37%
Salomón Jara Cruz (MORENA)	0.13%
Encuentro	2.67%
Benjamín Robles Montoya (PT)	0.20%
José Antonio Estefan Garfias (PAN-PRD)	1.20%
Salomón Jara Cruz (MORENA)	1.27%
La Noticia y el Comentario	0.11%
Alejandro Murat Hinojosa (PRI)	0.11%
Matutino Radorama	1.01%

GÉNERO PERIODÍSTICO	PORCENTAJE (TIEMPO)
Alejandro Murat Hinojosa (PRI)	0.48%
Benjamín Robles Montoya (PT)	0.14%
José Antonio Estefan Garfias (PAN-PRD)	0.40%
Noticiario 97.7	5.24%
Alejandro Murat Hinojosa (PRI)	1.35%
Benjamín Robles Montoya (PT)	1.23%
José Antonio Estefan Garfias (PAN-PRD)	2.10%
Salomón Jara Cruz (MORENA)	0.57%
Oro Noticias	4.75%
Alejandro Murat Hinojosa (PRI)	2.04%
Benjamín Robles Montoya (PT)	0.57%
José Antonio Estefan Garfias (PAN-PRD)	1.55%
Salomón Jara Cruz (MORENA)	0.58%
Política 360	1.48%
Alejandro Murat Hinojosa (PRI)	0.56%
Benjamín Robles Montoya (PT)	0.24%
Francisco Javier Jiménez Jiménez (PUP)	0.03%
José Antonio Estefan Garfias (PAN-PRD)	0.43%
Manuel Pérez Morales (PSD)	0.03%
Salomón Jara Cruz (MORENA)	0.19%
Encuentro Local (Lagunas)	0.63%
Alejandro Murat Hinojosa (PRI)	0.39%
Benjamín Robles Montoya (PT)	0.03%
Francisco Javier Jiménez Jiménez (PUP)	0.03%
Joaquín Ruiz Salazar (PRS)	0.03%
José Antonio Estefan Garfias (PAN-PRD)	0.09%
Manuel Pérez Morales (PSD)	0.03%
Salomón Jara Cruz (MORENA)	0.03%
Primer Contacto (Huaquapan)	3.78%
Alejandro Murat Hinojosa (PRI)	1.80%
Benjamín Robles Montoya (PT)	0.31%
Francisco Javier Jiménez Jiménez (PUP)	0.06%
José Antonio Estefan Garfias (PAN-PRD)	1.12%
Manuel Pérez Morales (PSD)	0.12%
Salomón Jara Cruz (MORENA)	0.38%
Enlace (Huatulco)	6.36%
Alejandro Murat Hinojosa (PRI)	2.05%

Informe Semanal de Campaña a Gobernador del Estado

Del 16 al 22 de mayo de 2016

GÉNERO PERIODÍSTICO POR ACTORES POLÍTICOS

RADIO



GÉNERO PERIODÍSTICO	PORCENTAJE (TIEMPO)
Benjamín Robles Montoya (PT)	2.30%
José Antonio Estefan Garfias (PAN-PRD)	2.01%
Oro (Huatulco)	0.91%
Alejandro Murat Hinojosa (PRI)	0.23%
Benjamín Robles Montoya (PT)	0.15%
José Antonio Estefan Garfias (PAN-PRD)	0.35%
Salomón Jara Cruz (MORENA)	0.17%
MD Noticias (Pto. Escondido)	1.72%
Alejandro Murat Hinojosa (PRI)	0.28%
Benjamín Robles Montoya (PT)	0.46%
José Antonio Estefan Garfias (PAN-PRD)	0.98%
Puerto Ángel Informativo 360 (Pto. Ángel).	1.08%
Alejandro Murat Hinojosa (PRI)	0.33%
José Antonio Estefan Garfias (PAN-PRD)	0.75%
La Voz de la Noticia (Pochutla)	0.22%
Benjamín Robles Montoya (PT)	0.22%
Fórmula Oaxaca	2.37%
Alejandro Murat Hinojosa (PRI)	0.63%
Benjamín Robles Montoya (PT)	0.59%
Francisco Javier Jiménez Jiménez (PUP)	0.05%
Joaquín Ruiz Salazar (PRS)	0.05%
José Antonio Estefan Garfias (PAN-PRD)	0.79%
Manuel Pérez Morales (PSD)	0.05%
Salomón Jara Cruz (MORENA)	0.22%
Libre Expresión (Huajuapán)	0.23%
Alejandro Murat Hinojosa (PRI)	0.07%
José Antonio Estefan Garfias (PAN-PRD)	0.16%
Enlace Radorama	0.96%
Alejandro Murat Hinojosa (PRI)	0.14%
Benjamín Robles Montoya (PT)	0.18%
Francisco Javier Jiménez Jiménez (PUP)	0.05%
Joaquín Ruiz Salazar (PRS)	0.07%
José Antonio Estefan Garfias (PAN-PRD)	0.33%
Manuel Pérez Morales (PSD)	0.04%
Salomón Jara Cruz (MORENA)	0.17%

GÉNERO PERIODÍSTICO	PORCENTAJE (TIEMPO)
PE Enlace (Pto. Escondido)	1.52%
Alejandro Murat Hinojosa (PRI)	1.11%
Benjamín Robles Montoya (PT)	0.03%
José Antonio Estefan Garfias (PAN-PRD)	0.38%
Despertar (Pochutla)	0.57%
Alejandro Murat Hinojosa (PRI)	0.15%
Benjamín Robles Montoya (PT)	0.15%
José Antonio Estefan Garfias (PAN-PRD)	0.28%
ORP Noticias (Tuxtepec)	2.04%
Alejandro Murat Hinojosa (PRI)	1.17%
Benjamín Robles Montoya (PT)	0.25%
Joaquín Ruiz Salazar (PRS)	0.01%
José Antonio Estefan Garfias (PAN-PRD)	0.61%
Noti Ángel (Pto. Ángel)	1.39%
Alejandro Murat Hinojosa (PRI)	0.68%
José Antonio Estefan Garfias (PAN-PRD)	0.72%
INFORMATIVO KZ	0.55%
Alejandro Murat Hinojosa (PRI)	0.15%
Benjamín Robles Montoya (PT)	0.11%
Joaquín Ruiz Salazar (PRS)	0.05%
José Antonio Estefan Garfias (PAN-PRD)	0.23%
Panorama Informativo - Alejandro Villalvazo	0.39%
Alejandro Murat Hinojosa (PRI)	0.27%
José Antonio Estefan Garfias (PAN-PRD)	0.11%
Este Día (Putla)	0.48%
Alejandro Murat Hinojosa (PRI)	0.34%
Benjamín Robles Montoya (PT)	0.04%
José Antonio Estefan Garfias (PAN-PRD)	0.10%
Resonancias radio	0.88%
Alejandro Murat Hinojosa (PRI)	0.26%
Benjamín Robles Montoya (PT)	0.19%
Francisco Javier Jiménez Jiménez (PUP)	0.16%
José Antonio Estefan Garfias (PAN-PRD)	0.13%
Salomón Jara Cruz (MORENA)	0.15%
BBM NOTICIAS (Salina Cruz)	0.76%

Informe Semanal de Campaña a Gobernador del Estado

Del 16 al 22 de mayo de 2016

GÉNERO PERIODÍSTICO POR ACTORES POLÍTICOS RADIO



GÉNERO PERIODÍSTICO	PORCENTAJE (TIEMPO)
Alejandro Murat Hinojosa (PRI)	0.38%
José Antonio Estefan Garfias (PAN-PRD)	0.38%
LAS NOTICIAS DE LAS OCHO	3.20%
Alejandro Murat Hinojosa (PRI)	0.83%
Benjamín Robles Montoya (PT)	1.11%
José Antonio Estefan Garfias (PAN-PRD)	0.79%
Salomón Jara Cruz (MORENA)	0.47%
Panorama Informativo Oaxaca	0.10%
José Antonio Estefan Garfias (PAN-PRD)	0.10%
Micrófono Abierto (Putla)	1.62%
Alejandro Murat Hinojosa (PRI)	0.90%
Benjamín Robles Montoya (PT)	0.37%
José Antonio Estefan Garfias (PAN-PRD)	0.35%
Reportaje	0.86%
Enlace (Huatulco)	0.57%
Alejandro Murat Hinojosa (PRI)	0.04%
José Antonio Estefan Garfias (PAN-PRD)	0.53%
PE Enlace (Pto. Escondido)	0.23%
Alejandro Murat Hinojosa (PRI)	0.02%
José Antonio Estefan Garfias (PAN-PRD)	0.21%
ORP Noticias (Tuxtepec)	0.01%
Alejandro Murat Hinojosa (PRI)	0.01%
Noti Ángel (Pto. Ángel)	0.05%
Alejandro Murat Hinojosa (PRI)	0.05%
TOTAL GENERAL	100%

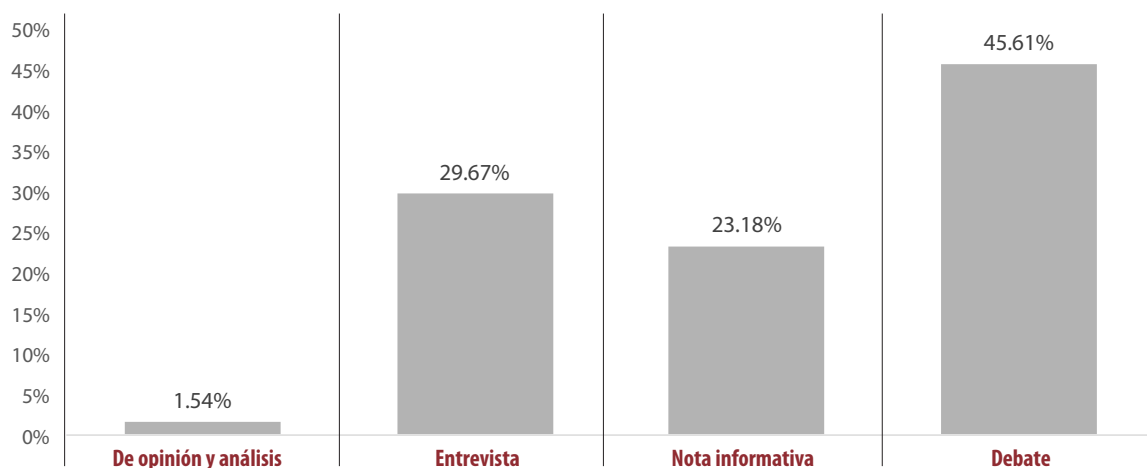
Informe Semanal de Campaña a Gobernador del Estado

Del 16 al 22 de mayo de 2016

GÉNERO PERIODÍSTICO POR ACTORES POLÍTICOS TELEVISIÓN



■ Televisión



- El tiempo total en espacios noticiosos de televisión dedicado a actores políticos fue de 3 horas, 4 minutos, 11 segundos, de los cuales:
- 1 hora, 24 minutos, corresponden al género periodístico **Debate**; 54 minutos, 39 segundos al género **Entrevista**; 42 minutos, 42 segundos al género **Nota Informativa**; y 2 minutos, 50 segundos al género **De opinión y Análisis**.
- Se registró un total de 105 piezas de monitoreo, de las cuales 88 corresponden al género periodístico **Nota Informativa**; 7 al género **Debate**; 5 al género **Entrevista** y 5 a **De Opinión y Análisis**.
- **Joaquín Ruiz Salazar** fue el actor político con más tiempo en esta variable, registrando 45 minutos, 32 segundos, en el género periodístico de **Entrevista**.
- **José Antonio Estefan Garfias** fue el actor con más piezas de monitoreo, registrando 17 en el género periodístico **Nota informativa**.
- La información detallada de esta variable podrá consultarse en la tabla, misma que incluye actores políticos, géneros, porcentajes, tiempos y piezas de monitoreo.

Informe Semanal de Campaña a Gobernador del Estado

Del 16 al 22 de mayo de 2016

GÉNERO PERIODÍSTICO POR ACTORES POLÍTICOS TELEVISIÓN



GÉNERO PERIODÍSTICO	PORCENTAJE (TIEMPO)	TIEMPO	PIEZA DE MONITOREO
De opinión y análisis	1.54%	00:02:50	5
Alejandro Murat Hinojosa (PRI)	0.27%	00:00:30	1
Benjamín Robles Montoya (PT)	0.09%	00:00:10	1
Francisco Javier Jiménez Jiménez (PUP)	0.24%	00:00:26	1
Joaquín Ruiz Salazar (PRS)	0.44%	00:00:49	1
Salomón Jara Cruz (MORENA)	0.50%	00:00:55	1
Entrevista	29.67%	00:54:39	5
Alejandro Murat Hinojosa (PRI)	0.51%	00:00:56	1
Joaquín Ruiz Salazar (PRS)	24.72%	00:45:32	3
Salomón Jara Cruz (MORENA)	4.44%	00:08:11	1
Nota informativa	23.18%	00:42:42	88
Alejandro Murat Hinojosa (PRI)	5.78%	00:10:39	16
Benjamín Robles Montoya (PT)	5.19%	00:09:34	13
Francisco Javier Jiménez Jiménez (PUP)	2.09%	00:03:51	11
Joaquín Ruiz Salazar (PRS)	0.86%	00:01:35	8
José Antonio Estefan Garfías (PAN-PRD)	4.67%	00:08:36	17
Manuel Pérez Morales (PSD)	0.65%	00:01:12	9
Salomón Jara Cruz (MORENA)	3.94%	00:07:15	14
Debate	45.61%	01:24:00	7
Alejandro Murat Hinojosa (PRI)	6.52%	00:12:00	1
Benjamín Robles Montoya (PT)	6.52%	00:12:00	1
Francisco Javier Jiménez Jiménez (PUP)	6.52%	00:12:00	1
Joaquín Ruiz Salazar (PRS)	6.52%	00:12:00	1
José Antonio Estefan Garfías (PAN-PRD)	6.52%	00:12:00	1
Manuel Pérez Morales (PSD)	6.52%	00:12:00	1
Salomón Jara Cruz (MORENA)	6.52%	00:12:00	1
TOTAL GENERAL	100%	03:04:11	105

Informe Semanal de Campaña a Gobernador del Estado

Del 16 al 22 de mayo de 2016

GÉNERO PERIODÍSTICO POR ACTORES POLÍTICOS TELEVISIÓN



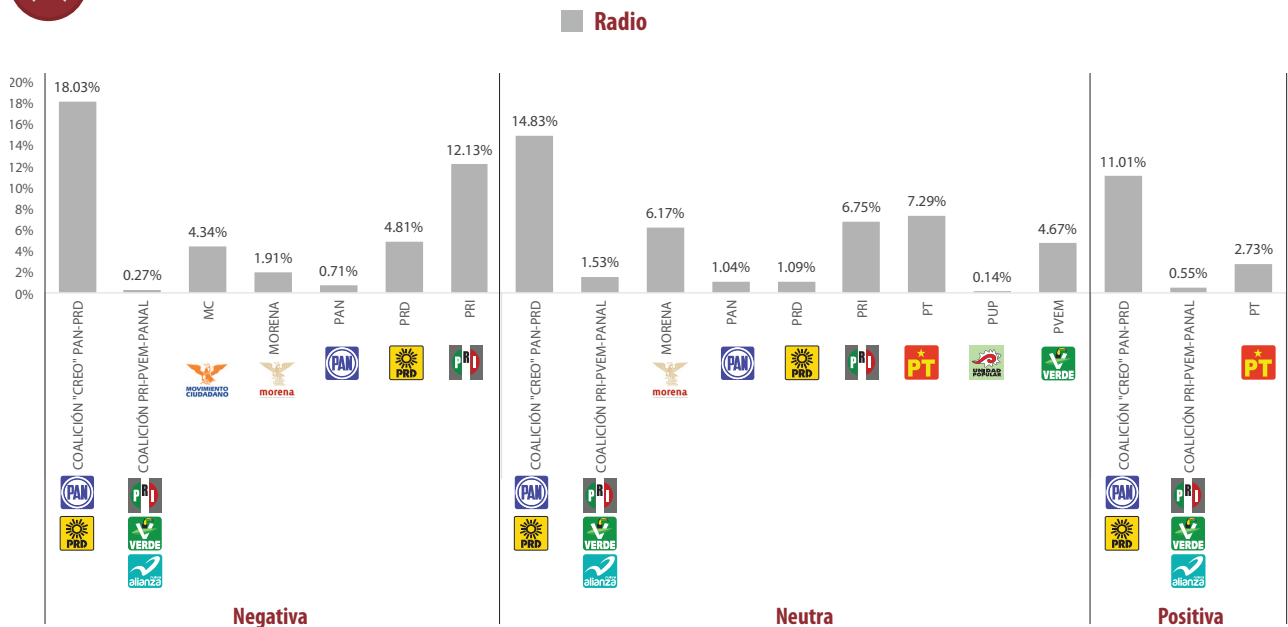
GÉNERO PERIODÍSTICO	PORCENTAJE (TIEMPO)
De opinión y análisis	1.54%
2do DEBATE GOBERNADOR (Mesa de Análisis)	1.54%
Alejandro Murat Hinojosa (PRI)	0.27%
Benjamín Robles Montoya (PT)	0.09%
Francisco Javier Jiménez Jiménez (PUP)	0.24%
Joaquín Ruiz Salazar (PRS)	0.44%
Salomón Jara Cruz (MORENA)	0.50%
Debate	45.61%
SEGUNDO DEBATE OAXACA 2016	45.61%
Alejandro Murat Hinojosa (PRI)	6.52%
Benjamín Robles Montoya (PT)	6.52%
Francisco Javier Jiménez Jiménez (PUP)	6.52%
Joaquín Ruiz Salazar (PRS)	6.52%
José Antonio Estefan Garfias (PAN-PRD)	6.52%
Manuel Pérez Morales (PSD)	6.52%
Salomón Jara Cruz (MORENA)	6.52%
Entrevista	29.67%
NOTICIAS CORTV	29.16%
Joaquín Ruiz Salazar (PRS)	24.72%
Salomón Jara Cruz (MORENA)	4.44%
NOTICIEROS TELEVISA OAXACA	0.51%
Alejandro Murat Hinojosa (PRI)	0.51%
Nota informativa	23.18%
HECHOS MERIDIANO	5.57%
Alejandro Murat Hinojosa (PRI)	1.34%
Benjamín Robles Montoya (PT)	1.01%
Francisco Javier Jiménez Jiménez (PUP)	0.91%
Joaquín Ruiz Salazar (PRS)	0.46%
José Antonio Estefan Garfias (PAN-PRD)	0.92%

GÉNERO PERIODÍSTICO	PORCENTAJE (TIEMPO)
Manuel Pérez Morales (PSD)	0.36%
Salomón Jara Cruz (MORENA)	0.56%
NOTICIAS CORTV	6.85%
Alejandro Murat Hinojosa (PRI)	1.26%
Benjamín Robles Montoya (PT)	0.95%
Francisco Javier Jiménez Jiménez (PUP)	0.66%
José Antonio Estefan Garfias (PAN-PRD)	1.41%
Salomón Jara Cruz (MORENA)	2.57%
INFO 7	5.94%
Alejandro Murat Hinojosa (PRI)	1.14%
Benjamín Robles Montoya (PT)	2.80%
Francisco Javier Jiménez Jiménez (PUP)	0.33%
Joaquín Ruiz Salazar (PRS)	0.23%
José Antonio Estefan Garfias (PAN-PRD)	0.98%
Manuel Pérez Morales (PSD)	0.23%
Salomón Jara Cruz (MORENA)	0.24%
NOTICIEROS TELEVISA OAXACA	3.83%
Alejandro Murat Hinojosa (PRI)	1.65%
Benjamín Robles Montoya (PT)	0.43%
José Antonio Estefan Garfias (PAN-PRD)	1.36%
Salomón Jara Cruz (MORENA)	0.39%
HECHOS NOCHE	1.00%
Alejandro Murat Hinojosa (PRI)	0.40%
Francisco Javier Jiménez Jiménez (PUP)	0.19%
Joaquín Ruiz Salazar (PRS)	0.17%
Manuel Pérez Morales (PSD)	0.06%
Salomón Jara Cruz (MORENA)	0.17%
TOTAL GENERAL	100%

Informe Semanal de Campaña a Gobernador del Estado

Del 16 al 22 de mayo de 2016

VALORACIÓN DE LA INFORMACIÓN PARTIDOS POLÍTICOS Y COALICIONES RADIO



- El tiempo total en radio en espacios noticiosos dedicado a partidos políticos y coaliciones fue de 1 hora, 1 minuto, 1 segundo; de las cuales:
- 26 minutos, 33 segundos** corresponden a valoración de la información como **Neutra**; 25 minutos, 45 segundos a **Negativa**; y 8 minutos, 43 segundos a **Positiva**.
- Se registraron un total de **81** menciones, de las cuales 53 corresponden a valoración de la información como **Neutra**, 21 a **Negativa** y 7 a **Positiva**.
- La **Coalición "CREO" PAN-PRD** fue quien más tiempo tuvo en esta variable, registrando 11 minutos en la valoración **Negativa**; La coalición CREO y el PRI registraron 7 menciones cada uno en la valoración **Negativa**.
- La **Coalición "CREO" PAN-PRD** fue quien más tiempo y menciones tuvo en esta variable, registrando 9 minutos, 3 segundos y 13 menciones en la valoración **Neutra**.
- La **Coalición "CREO" PAN-PRD** fue quien más tiempo y menciones tuvo en esta variable, registrando 6 minutos, 43 segundos y 3 menciones en la valoración **Positiva**.
- La información detallada de esta variable podrá consultarse en la tabla, misma que incluye valoraciones, partidos políticos, coaliciones, porcentajes, tiempos y menciones.

Informe Semanal de Campaña a Gobernador del Estado

Del 16 al 22 de mayo de 2016

VALORACIÓN DE LA INFORMACIÓN PARTIDOS POLÍTICOS Y COALICIONES RADIO



VALORACIÓN DE LA INFORMACIÓN	PORCENTAJE (TIEMPO)	TIEMPO	MENCIONES
Negativa	42.20%	00:25:45	21
COALICIÓN "CREO" PAN-PRD	18.03%	00:11:00	7
COALICIÓN PRI-PVEM-PANAL	0.27%	00:00:10	1
MC	4.34%	00:02:39	1
MORENA	1.91%	00:01:10	1
PAN	0.71%	00:00:26	1
PRD	4.81%	00:02:56	3
PRI	12.13%	00:07:24	7
Neutra	43.51%	00:26:33	53
COALICIÓN "CREO" PAN-PRD	14.83%	00:09:03	13
COALICIÓN PRI-PVEM-PANAL	1.53%	00:00:56	9
MORENA	6.17%	00:03:46	9
PAN	1.04%	00:00:38	3
PRD	1.09%	00:00:40	2
PRI	6.75%	00:04:07	5
PT	7.29%	00:04:27	10
PUP	0.14%	00:00:05	1
PVEM	4.67%	00:02:51	1
Positiva	14.29%	00:08:43	7
COALICIÓN "CREO" PAN-PRD	11.01%	00:06:43	3
COALICIÓN PRI-PVEM-PANAL	0.55%	00:00:20	2
PT	2.73%	00:01:40	2
TOTAL GENERAL	100%	01:01:01	81

Informe Semanal de Campaña a Gobernador del Estado

Del 16 al 22 de mayo de 2016

VALORACIÓN DE LA INFORMACIÓN PARTIDOS POLÍTICOS Y COALICIONES RADIO



VALORACIÓN DE LA INFORMACIÓN	PORCENTAJE (TIEMPO)
Negativa	42.20%
En Comentarios (Tlaxiaco)	7.65%
PRD	4.10%
PRI	3.55%
Encuentro	2.13%
PAN	0.71%
PRD	0.71%
PRI	0.71%
Enlace (Huatulco)	0.27%
COALICIÓN PRI-PVEM-PANAL	0.27%
Enlace Radorama	5.52%
PRI	5.52%
Fórmula Oaxaca	4.34%
MC	4.34%
INFORMATIVO KZ	1.91%
MORENA	1.91%
La Voz de la Noticia (Pochutla)	1.37%
COALICIÓN "CREO" PAN-PRD	1.37%
Micrófono Abierto (Putla)	2.19%
PRI	2.19%
Noticiero 97.7	3.71%
COALICIÓN "CREO" PAN-PRD	3.55%
PRI	0.16%
Oro (Huatulco)	7.32%
COALICIÓN "CREO" PAN-PRD	7.32%
Oro Noticias	5.11%
COALICIÓN "CREO" PAN-PRD	5.11%
ORP Noticias (Tuxtepec)	0.68%
COALICIÓN "CREO" PAN-PRD	0.68%
Neutra	43.51%
En Comentarios (Tlaxiaco)	3.00%
MORENA	1.37%
PAN	0.27%
PT	1.37%
Encuentro	5.71%
MORENA	2.02%
PRI	1.67%
PT	2.02%
Encuentro Local (Lagunas)	0.55%
PRD	0.27%
PRI	0.27%
Enlace (Huatulco)	0.41%

VALORACIÓN DE LA INFORMACIÓN	PORCENTAJE (TIEMPO)
COALICIÓN "CREO" PAN-PRD	0.14%
COALICIÓN PRI-PVEM-PANAL	0.14%
PT	0.14%
Este Día (Putla)	1.78%
COALICIÓN "CREO" PAN-PRD	1.78%
Fórmula Oaxaca	1.64%
COALICIÓN PRI-PVEM-PANAL	0.44%
PAN	0.60%
PRI	0.60%
INFORMATIVO KZ	2.05%
COALICIÓN PRI-PVEM-PANAL	0.14%
PT	1.91%
Libre Expresión (Huaquapan)	0.14%
COALICIÓN PRI-PVEM-PANAL	0.14%
Matutino Radorama	0.52%
COALICIÓN "CREO" PAN-PRD	0.52%
MD Noticias (Pto. Escondido)	0.27%
COALICIÓN PRI-PVEM-PANAL	0.14%
PT	0.14%
Metrópoli	8.52%
COALICIÓN "CREO" PAN-PRD	8.52%
Micrófono Abierto (Putla)	1.83%
COALICIÓN "CREO" PAN-PRD	0.46%
COALICIÓN PRI-PVEM-PANAL	0.14%
MORENA	0.14%
PRD	0.82%
PT	0.14%
PUP	0.14%
Noti Ángel (Pto. Ángel)	0.55%
COALICIÓN "CREO" PAN-PRD	0.41%
COALICIÓN PRI-PVEM-PANAL	0.14%
Noticiero 97.7	4.83%
PAN	0.16%
PVEM	4.67%
Oro Noticias	6.80%
COALICIÓN "CREO" PAN-PRD	2.59%
PRI	4.21%
ORP Noticias (Tuxtepec)	2.35%
MORENA	1.17%
PT	1.17%
PE Enlace (Pto. Escondido)	1.94%
COALICIÓN "CREO" PAN-PRD	0.41%

Informe Semanal de Campaña a Gobernador del Estado

Del 16 al 22 de mayo de 2016

VALORACIÓN DE LA INFORMACIÓN PARTIDOS POLÍTICOS Y COALICIONES RADIO



VALORACIÓN DE LA INFORMACIÓN	PORCENTAJE (TIEMPO)
COALICIÓN PRI-PVEM-PANAL	0.27%
MORENA	0.85%
PT	0.41%
Primer Contacto (Huajuapán)	0.63%
MORENA	0.63%
Positiva	14.29%
En Comentarios (Tlaxiaco)	13.47%
COALICIÓN "CREO" PAN-PRD	10.73%
PT	2.73%
Enlace (Huatulco)	0.27%
COALICIÓN "CREO" PAN-PRD	0.27%
La Voz de la Noticia (Pochutla)	0.27%
COALICIÓN PRI-PVEM-PANAL	0.27%
Micrófono Abierto (Putla)	0.27%
COALICIÓN PRI-PVEM-PANAL	0.27%
TOTAL GENERAL	100%

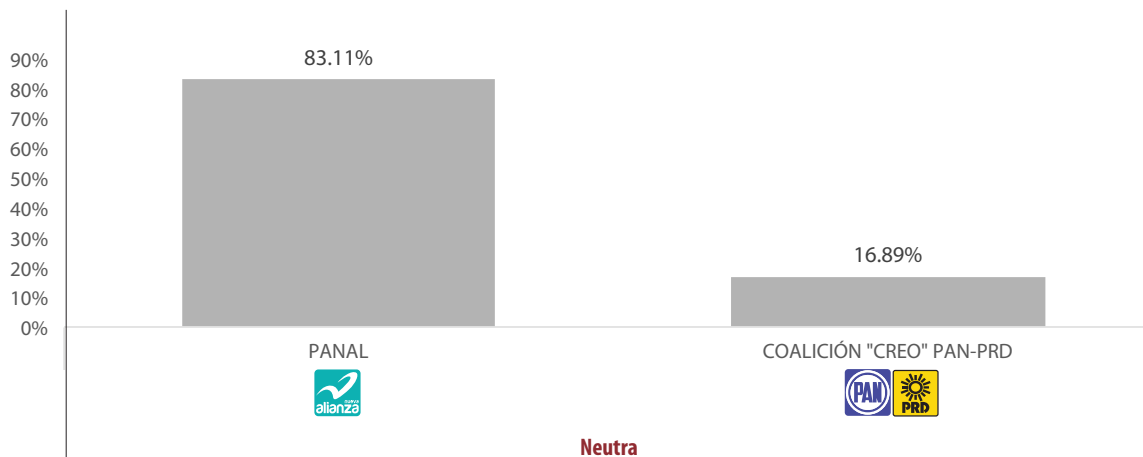
Informe Semanal de Campaña a Gobernador del Estado

Del 16 al 22 de mayo de 2016

VALORACIÓN DE LA INFORMACIÓN PARTIDOS POLÍTICOS Y COALICIONES TELEVISIÓN



■ Televisión



- El tiempo total en espacios noticiosos de televisión dedicado a partidos políticos y coaliciones, fue de 2 minutos, 28 segundos, los cuales corresponden a la valoración de información **Neutra**.
- Se registraron 3 menciones, las cuales corresponden a la valoración de la información **Neutra**.
- PANAL** fue el partido que registró el mayor tiempo y menciones en la valoración de información **Neutra**, con 2 minutos, 3 segundos y 2 menciones.

VALORACIÓN DE LA INFORMACIÓN	PORCENTAJE (TIEMPO)	TIEMPO	MENCIONES
Neutra	100%	00:02:28	3
PANAL	83.11%	00:02:03	2
COALICIÓN "CREO" PAN-PRD	16.89%	00:00:25	1
TOTAL GENERAL	100%	00:02:28	3

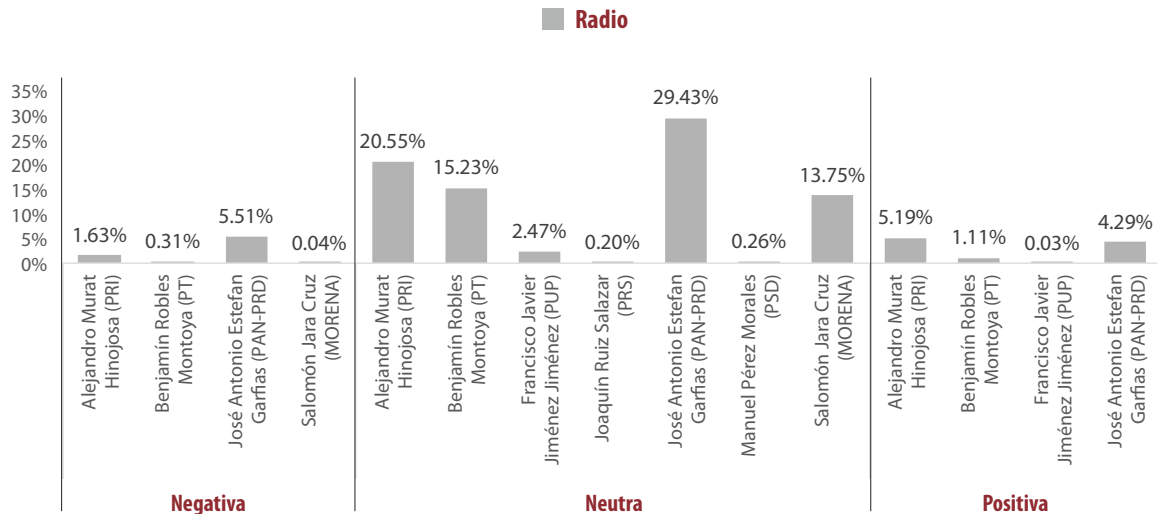
VALORACIÓN DE LA INFORMACIÓN	PORCENTAJE (TIEMPO)
Neutra	100%
HECHOS MERIDIANO	55.41%
PANAL	55.41%
INFO 7	27.70%
PANAL	27.70%
HECHOS NOCHE	16.89%
COALICIÓN "CREO" PAN-PRD	16.89%
TOTAL GENERAL	100%

Informe Semanal de Campaña a Gobernador del Estado

Del 16 al 22 de mayo de 2016

VALORACIÓN DE LA INFORMACIÓN ACTORES POLÍTICOS

RADIO



- El tiempo total en espacios noticiosos de radio dedicado a actores políticos fue de 13 horas, 23 minutos, 38 segundos, de los cuales:
- 10 horas, 58 minutos, 8 segundos** corresponden a valoración de la información Neutra; 1 hora, 25 minutos, 19 segundos a **Positiva**; y 1 hora, 11 segundos a **Negativa**.
- Se registraron un total de 430 menciones, de las cuales 338 corresponden a valoración de la información **Neutra**, 52 **Negativa** a y 40 a **Positiva**.
- José Antonio Estefan Garfias** fue el actor político con el mayor tiempo y menciones en la valoración de la información **Neutra**, registrando 3 horas, 56 minutos, 30 segundos y 114 menciones.
- José Antonio Estefan Garfias** fue el actor político con el mayor tiempo y menciones en la valoración de la información **Negativa**, registrando 44 minutos, 17 segundos y 36 menciones.
- Alejandro Murat Hinojosa** fue el actor político con el mayor tiempo y menciones en la valoración de la información **Positiva**, registrando 41 minutos, 43 segundos y 22 menciones.
- La información detallada de esta variable podrá consultarse en la tabla, misma que incluye valoración, actores políticos, porcentajes, tiempos y menciones.

Informe Semanal de Campaña a Gobernador del Estado

Del 16 al 22 de mayo de 2016

VALORACIÓN DE LA INFORMACIÓN ACTORES POLÍTICOS

RADIO



VALORACIÓN DE LA INFORMACIÓN	PORCENTAJE (TIEMPO)	TIEMPO	MENCIONES
Negativa	7.49%	01:00:11	52
Alejandro Murat Hinojosa (PRI)	1.63%	00:13:04	13
Benjamín Robles Montoya (PT)	0.31%	00:02:30	2
José Antonio Estefan Garfías (PAN-PRD)	5.51%	00:44:17	36
Salomón Jara Cruz (MORENA)	0.04%	00:00:20	1
Neutra	81.89%	10:58:08	338
Alejandro Murat Hinojosa (PRI)	20.55%	02:45:07	111
Benjamín Robles Montoya (PT)	15.23%	02:02:25	60
Francisco Javier Jiménez Jiménez (PUP)	2.47%	00:19:53	7
Joaquín Ruiz Salazar (PRS)	0.20%	00:01:38	5
José Antonio Estefan Garfías (PAN-PRD)	29.43%	03:56:30	114
Manuel Pérez Morales (PSD)	0.26%	00:02:06	6
Salomón Jara Cruz (MORENA)	13.75%	01:50:29	35
Positiva	10.62%	01:25:19	40
Alejandro Murat Hinojosa (PRI)	5.19%	00:41:43	22
Benjamín Robles Montoya (PT)	1.11%	00:08:53	3
Francisco Javier Jiménez Jiménez (PUP)	0.03%	00:00:15	1
José Antonio Estefan Garfías (PAN-PRD)	4.29%	00:34:28	14
TOTAL GENERAL	100%	13:23:38	430

Informe Semanal de Campaña a Gobernador del Estado

Del 16 al 22 de mayo de 2016

VALORACIÓN DE LA INFORMACIÓN ACTORES POLÍTICOS

RADIO



VALORACIÓN DE LA INFORMACIÓN	PORCENTAJE (TIEMPO)
Negativa	7.49%
Adiario Radio	0.37%
José Antonio Estefan Garfias (PAN-PRD)	0.37%
Despertar (Pochutla)	1.38%
Alejandro Murat Hinojosa (PRI)	0.29%
José Antonio Estefan Garfias (PAN-PRD)	1.08%
En Comentarios (Tlaxiaco)	0.21%
Alejandro Murat Hinojosa (PRI)	0.04%
José Antonio Estefan Garfias (PAN-PRD)	0.17%
Encuentro	1.20%
José Antonio Estefan Garfias (PAN-PRD)	1.20%
Encuentro Local (Lagunas)	0.12%
Alejandro Murat Hinojosa (PRI)	0.03%
José Antonio Estefan Garfias (PAN-PRD)	0.09%
Enlace (Huatulco)	1.21%
Alejandro Murat Hinojosa (PRI)	0.42%
Benjamín Robles Montoya (PT)	0.31%
José Antonio Estefan Garfias (PAN-PRD)	0.48%
Este Día (Putla)	0.10%
José Antonio Estefan Garfias (PAN-PRD)	0.10%
Fórmula Oaxaca	0.09%
José Antonio Estefan Garfias (PAN-PRD)	0.09%
La Voz de la Noticia (Pochutla)	0.02%
José Antonio Estefan Garfias (PAN-PRD)	0.02%
LAS NOTICIAS DE LAS OCHO	0.34%
José Antonio Estefan Garfias (PAN-PRD)	0.34%
Libre Expresión (Huaquapan)	0.06%
Alejandro Murat Hinojosa (PRI)	0.06%
MD Noticias (Pto. Escondido)	0.13%
José Antonio Estefan Garfias (PAN-PRD)	0.09%
Salomón Jara Cruz (MORENA)	0.04%
Noti Ángel (Pto. Ángel)	0.03%
José Antonio Estefan Garfias (PAN-PRD)	0.03%
Oro (Huatulco)	0.04%
José Antonio Estefan Garfias (PAN-PRD)	0.04%

VALORACIÓN DE LA INFORMACIÓN	PORCENTAJE (TIEMPO)
Oro Noticias	1.36%
Alejandro Murat Hinojosa (PRI)	0.55%
José Antonio Estefan Garfias (PAN-PRD)	0.82%
ORP Noticias (Tuxtepec)	0.12%
José Antonio Estefan Garfias (PAN-PRD)	0.12%
PE Enlace (Pto. Escondido)	0.12%
Alejandro Murat Hinojosa (PRI)	0.12%
Política 360	0.30%
Alejandro Murat Hinojosa (PRI)	0.02%
José Antonio Estefan Garfias (PAN-PRD)	0.28%
Primer Contacto (Huaquapan)	0.23%
Alejandro Murat Hinojosa (PRI)	0.09%
José Antonio Estefan Garfias (PAN-PRD)	0.14%
Puerto Ángel Informativo 360 (Pto. Ángel).	0.07%
José Antonio Estefan Garfias (PAN-PRD)	0.07%
Neutra	81.89%
Adiario Radio	0.27%
Benjamín Robles Montoya (PT)	0.13%
Salomón Jara Cruz (MORENA)	0.13%
BBM NOTICIAS (Salina Cruz)	0.95%
Alejandro Murat Hinojosa (PRI)	0.57%
José Antonio Estefan Garfias (PAN-PRD)	0.38%
Despertar (Pochutla)	0.89%
Alejandro Murat Hinojosa (PRI)	0.17%
Benjamín Robles Montoya (PT)	0.19%
José Antonio Estefan Garfias (PAN-PRD)	0.54%
En Comentarios (Tlaxiaco)	1.76%
Benjamín Robles Montoya (PT)	1.76%
Encuentro	3.21%
Benjamín Robles Montoya (PT)	1.86%
José Antonio Estefan Garfias (PAN-PRD)	0.08%
Salomón Jara Cruz (MORENA)	1.27%
Encuentro Local (Lagunas)	0.57%
Alejandro Murat Hinojosa (PRI)	0.39%
Benjamín Robles Montoya (PT)	0.03%
Francisco Javier Jiménez Jiménez (PUP)	0.03%
Joaquín Ruiz Salazar (PRS)	0.03%

Informe Semanal de Campaña a Gobernador del Estado

Del 16 al 22 de mayo de 2016

VALORACIÓN DE LA INFORMACIÓN ACTORES POLÍTICOS

RADIO



VALORACIÓN DE LA INFORMACIÓN	PORCENTAJE (TIEMPO)
José Antonio Estefan Garfias (PAN-PRD)	0.03%
Manuel Pérez Morales (PSD)	0.03%
Salomón Jara Cruz (MORENA)	0.03%
Enlace (Huatulco)	5.53%
Alejandro Murat Hinojosa (PRI)	1.78%
Benjamín Robles Montoya (PT)	1.57%
José Antonio Estefan Garfias (PAN-PRD)	2.18%
Enlace Radiorama	5.16%
Alejandro Murat Hinojosa (PRI)	0.82%
Benjamín Robles Montoya (PT)	0.18%
Francisco Javier Jiménez Jiménez (PUP)	0.05%
Joaquín Ruiz Salazar (PRS)	0.07%
José Antonio Estefan Garfias (PAN-PRD)	3.85%
Manuel Pérez Morales (PSD)	0.04%
Salomón Jara Cruz (MORENA)	0.17%
Este Día (Putla)	0.38%
Alejandro Murat Hinojosa (PRI)	0.34%
Benjamín Robles Montoya (PT)	0.04%
Fórmula Oaxaca	5.80%
Alejandro Murat Hinojosa (PRI)	1.11%
Benjamín Robles Montoya (PT)	1.13%
Francisco Javier Jiménez Jiménez (PUP)	0.05%
Joaquín Ruiz Salazar (PRS)	0.05%
José Antonio Estefan Garfias (PAN-PRD)	0.86%
Manuel Pérez Morales (PSD)	0.05%
Salomón Jara Cruz (MORENA)	2.56%
INFORMATIVO KZ	1.08%
Alejandro Murat Hinojosa (PRI)	0.68%
Benjamín Robles Montoya (PT)	0.11%
Joaquín Ruiz Salazar (PRS)	0.05%
José Antonio Estefan Garfias (PAN-PRD)	0.24%
La Noticia y el Comentario	0.11%
Alejandro Murat Hinojosa (PRI)	0.11%
La Voz de la Noticia (Pochutla)	1.69%
Benjamín Robles Montoya (PT)	0.22%
José Antonio Estefan Garfias (PAN-PRD)	1.47%
LAS NOTICIAS DE LAS OCHO	2.86%
Alejandro Murat Hinojosa (PRI)	0.83%
Benjamín Robles Montoya (PT)	1.11%

VALORACIÓN DE LA INFORMACIÓN	PORCENTAJE (TIEMPO)
José Antonio Estefan Garfias (PAN-PRD)	0.45%
Salomón Jara Cruz (MORENA)	0.47%
Libre Expresión (Huaquapan)	2.63%
José Antonio Estefan Garfias (PAN-PRD)	1.66%
Salomón Jara Cruz (MORENA)	0.97%
Matutino Radiorama	3.78%
Alejandro Murat Hinojosa (PRI)	0.48%
Benjamín Robles Montoya (PT)	0.73%
Francisco Javier Jiménez Jiménez (PUP)	0.92%
José Antonio Estefan Garfias (PAN-PRD)	0.40%
Salomón Jara Cruz (MORENA)	1.25%
MD Noticias (Pto. Escondido)	1.64%
Alejandro Murat Hinojosa (PRI)	0.28%
Benjamín Robles Montoya (PT)	0.46%
José Antonio Estefan Garfias (PAN-PRD)	0.89%
Metrópolis	0.90%
José Antonio Estefan Garfias (PAN-PRD)	0.42%
Salomón Jara Cruz (MORENA)	0.48%
Micrófono Abierto (Putla)	2.40%
Alejandro Murat Hinojosa (PRI)	0.70%
Benjamín Robles Montoya (PT)	1.34%
José Antonio Estefan Garfias (PAN-PRD)	0.35%
Noti Ángel (Pto. Ángel)	1.36%
Alejandro Murat Hinojosa (PRI)	0.68%
José Antonio Estefan Garfias (PAN-PRD)	0.69%
Noticiero 97.7	10.14%
Alejandro Murat Hinojosa (PRI)	2.00%
Benjamín Robles Montoya (PT)	2.01%
José Antonio Estefan Garfias (PAN-PRD)	3.55%
Salomón Jara Cruz (MORENA)	2.59%
Oro (Huatulco)	5.48%
Alejandro Murat Hinojosa (PRI)	1.72%
Benjamín Robles Montoya (PT)	0.15%
José Antonio Estefan Garfias (PAN-PRD)	3.44%
Salomón Jara Cruz (MORENA)	0.17%
Oro Noticias	8.12%
Alejandro Murat Hinojosa (PRI)	2.95%



Informe Semanal de Campaña a Gobernador del Estado

Del 16 al 22 de mayo de 2016

VALORACIÓN DE LA INFORMACIÓN ACTORES POLÍTICOS

RADIO



VALORACIÓN DE LA INFORMACIÓN	PORCENTAJE (TIEMPO)
Benjamín Robles Montoya (PT)	0.57%
José Antonio Estefan Garfias (PAN-PRD)	3.56%
Salomón Jara Cruz (MORENA)	1.04%
ORP Noticias (Tuxtepec)	1.70%
Alejandro Murat Hinojosa (PRI)	1.02%
Benjamín Robles Montoya (PT)	0.25%
Joaquín Ruiz Salazar (PRS)	0.01%
José Antonio Estefan Garfias (PAN-PRD)	0.42%
Panorama Informativo - Alejandro Villalvazo	0.39%
Alejandro Murat Hinojosa (PRI)	0.27%
José Antonio Estefan Garfias (PAN-PRD)	0.11%
Panorama Informativo Oaxaca	0.10%
José Antonio Estefan Garfias (PAN-PRD)	0.10%
PE Enlace (Pto. Escondido)	1.96%
Alejandro Murat Hinojosa (PRI)	1.11%
Benjamín Robles Montoya (PT)	0.03%
José Antonio Estefan Garfias (PAN-PRD)	0.81%
Política 360	2.06%
Alejandro Murat Hinojosa (PRI)	0.23%
Benjamín Robles Montoya (PT)	0.24%
Francisco Javier Jiménez Jiménez (PUP)	1.21%
José Antonio Estefan Garfias (PAN-PRD)	0.15%
Manuel Pérez Morales (PSD)	0.03%
Salomón Jara Cruz (MORENA)	0.19%
Primer Contacto (Huajuapán)	5.23%
Alejandro Murat Hinojosa (PRI)	1.77%
Benjamín Robles Montoya (PT)	0.92%
Francisco Javier Jiménez Jiménez (PUP)	0.06%
José Antonio Estefan Garfias (PAN-PRD)	1.98%
Manuel Pérez Morales (PSD)	0.12%
Salomón Jara Cruz (MORENA)	0.38%
Puerto Ángel Informativo 360 (Pto. Ángel).	0.97%
Alejandro Murat Hinojosa (PRI)	0.30%
José Antonio Estefan Garfias (PAN-PRD)	0.68%
Resonancias radio	2.80%

VALORACIÓN DE LA INFORMACIÓN	PORCENTAJE (TIEMPO)
Alejandro Murat Hinojosa (PRI)	0.26%
Benjamín Robles Montoya (PT)	0.19%
Francisco Javier Jiménez Jiménez (PUP)	0.16%
José Antonio Estefan Garfias (PAN-PRD)	0.13%
Salomón Jara Cruz (MORENA)	2.06%
Positiva	10.62%
BBM NOTICIAS (Salina Cruz)	0.03%
José Antonio Estefan Garfias (PAN-PRD)	0.03%
En Comentarios (Tlaxiaco)	1.24%
José Antonio Estefan Garfias (PAN-PRD)	1.24%
Enlace (Huatulco)	1.70%
Alejandro Murat Hinojosa (PRI)	0.45%
Benjamín Robles Montoya (PT)	0.41%
José Antonio Estefan Garfias (PAN-PRD)	0.84%
INFORMATIVO KZ	0.15%
José Antonio Estefan Garfias (PAN-PRD)	0.15%
La Noticia y el Comentario	1.06%
Alejandro Murat Hinojosa (PRI)	1.06%
La Voz de la Noticia (Pochutla)	1.56%
Alejandro Murat Hinojosa (PRI)	1.56%
LAS NOTICIAS DE LAS OCHO	0.63%
Benjamín Robles Montoya (PT)	0.63%
Libre Expresión (Huajuapán)	0.74%
Alejandro Murat Hinojosa (PRI)	0.74%
Micrófono Abierto (Putla)	0.87%
Alejandro Murat Hinojosa (PRI)	0.20%
José Antonio Estefan Garfias (PAN-PRD)	0.67%
Noti Ángel (Pto. Ángel)	0.05%
Alejandro Murat Hinojosa (PRI)	0.05%
Noticiero 97.7	0.29%
Alejandro Murat Hinojosa (PRI)	0.29%
Oro Noticias	0.66%
Alejandro Murat Hinojosa (PRI)	0.05%
José Antonio Estefan Garfias (PAN-PRD)	0.61%
ORP Noticias (Tuxtepec)	0.29%
Alejandro Murat Hinojosa (PRI)	0.22%
José Antonio Estefan Garfias (PAN-PRD)	0.07%



Informe Semanal de Campaña a Gobernador del Estado

Del 16 al 22 de mayo de 2016

VALORACIÓN DE LA INFORMACIÓN ACTORES POLÍTICOS

RADIO

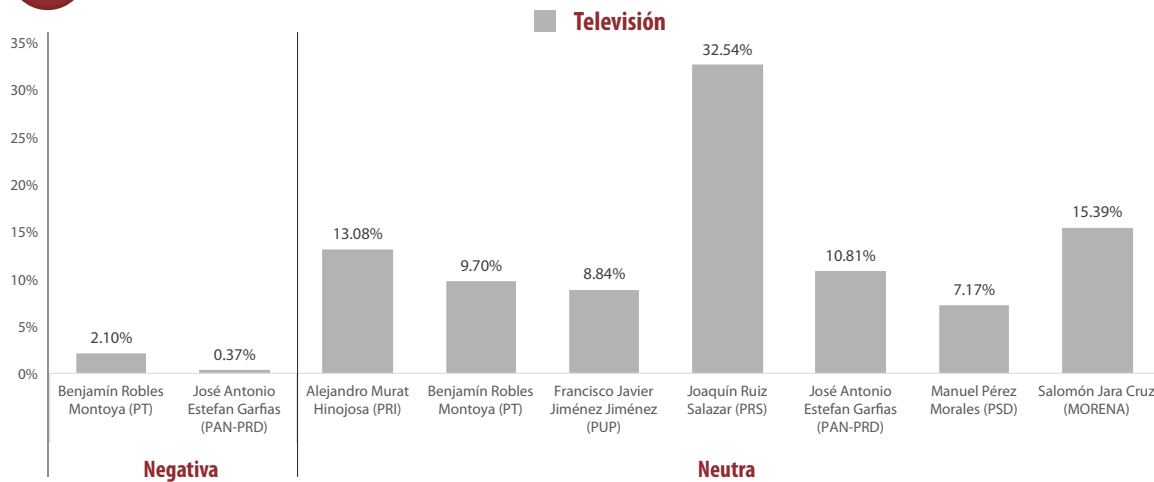


VALORACIÓN DE LA INFORMACIÓN	PORCENTAJE (TIEMPO)
PE Enlace (Pto. Escondido)	0.80%
Alejandro Murat Hinojosa (PRI)	0.06%
Benjamín Robles Montoya (PT)	0.06%
José Antonio Estefan Garfias (PAN-PRD)	0.68%
Politica 360	0.34%
Alejandro Murat Hinojosa (PRI)	0.31%
Francisco Javier Jiménez Jiménez (PUP)	0.03%
Primer Contacto (Huajuapán)	0.16%
Alejandro Murat Hinojosa (PRI)	0.16%
Puerto Ángel Informativo 360 (Pto. Ángel).	0.03%
Alejandro Murat Hinojosa (PRI)	0.03%
TOTAL GENERAL	100%

Informe Semanal de Campaña a Gobernador del Estado

Del 16 al 22 de mayo de 2016

VALORACIÓN DE LA INFORMACIÓN ACTORES POLÍTICOS TELEVISIÓN



- El tiempo total en espacios noticiosos de televisión dedicado a actores políticos fue de 3 horas, 4 minutos, 11 segundos, de los cuales 2 horas, 59 minutos, 38 segundos corresponden a la valoración de información **Neutra** y 4 minutos, 33 segundos a la valoración de Información **Negativa**.
- Se registró un total de 105 menciones, de las cuales 103 corresponden a la valoración de la información como **Neutra** y 2 a **Negativa**.
- Joaquín Ruiz Salazar** fue el actor político con más tiempo en la valoración de la información **Neutra**, registrando 59 minutos, 56 segundos.
- Alejandro Murat Hinojosa** fue el actor político con más menciones en la valoración de la información **Neutra**, registrando un total de 19.
- Benjamín Robles Montoya** fue el actor político con más tiempo en la valoración de la información **Negativa**, registrando 3 minutos, 52 segundos.
- La información detallada de esta variable podrá consultarse en la tabla, misma que incluye valoración, actores políticos, porcentajes, tiempos y menciones.

VALORACIÓN DE LA INFORMACIÓN	PORCENTAJE (TIEMPO)	TIEMPO	MENCIONES
Negativa	2.47%	00:04:33	2
Benjamín Robles Montoya (PT)	2.10%	00:03:52	1
José Antonio Estefan Garfias (PAN-PRD)	0.37%	00:00:41	1
Neutra	97.53%	02:59:38	103
Alejandro Murat Hinojosa (PRI)	13.08%	00:24:05	19
Benjamín Robles Montoya (PT)	9.70%	00:17:52	14

Informe Semanal de Campaña a Gobernador del Estado

Del 16 al 22 de mayo de 2016

VALORACIÓN DE LA INFORMACIÓN ACTORES POLÍTICOS TELEVISIÓN



VALORACIÓN DE LA INFORMACIÓN	PORCENTAJE (TIEMPO)	TIEMPO	MENCIONES
Francisco Javier Jiménez Jiménez (PUP)	8.84%	00:16:17	13
Joaquín Ruiz Salazar (PRS)	32.54%	00:59:56	13
José Antonio Estefan Garfias (PAN-PRD)	10.81%	00:19:55	17
Manuel Pérez Morales (PSD)	7.17%	00:13:12	10
Salomón Jara Cruz (MORENA)	15.39%	00:28:21	17
TOTAL GENERAL	100%	03:04:11	105

VALORACIÓN DE LA INFORMACIÓN	PORCENTAJE (TIEMPO)
Negativa	2.47%
INFO 7	2.47%
Benjamín Robles Montoya (PT)	2.10%
José Antonio Estefan Garfias (PAN-PRD)	0.37%
Neutra	97.53%
2do DEBATE GOBERNADOR (Mesa de Análisis)	1.54%
Alejandro Murat Hinojosa (PRI)	0.27%
Benjamín Robles Montoya (PT)	0.09%
Francisco Javier Jiménez Jiménez (PUP)	0.24%
Joaquín Ruiz Salazar (PRS)	0.44%
Salomón Jara Cruz (MORENA)	0.50%
HECHOS MERIDIANO	5.57%
Alejandro Murat Hinojosa (PRI)	1.34%
Benjamín Robles Montoya (PT)	1.01%
Francisco Javier Jiménez Jiménez (PUP)	0.91%
Joaquín Ruiz Salazar (PRS)	0.46%
José Antonio Estefan Garfias (PAN-PRD)	0.92%
Manuel Pérez Morales (PSD)	0.36%
Salomón Jara Cruz (MORENA)	0.56%
HECHOS NOCHE	1.00%
Alejandro Murat Hinojosa (PRI)	0.40%
Francisco Javier Jiménez Jiménez (PUP)	0.19%
Joaquín Ruiz Salazar (PRS)	0.17%
Manuel Pérez Morales (PSD)	0.06%
Salomón Jara Cruz (MORENA)	0.17%
INFO 7	3.47%
Alejandro Murat Hinojosa (PRI)	1.14%
Benjamín Robles Montoya (PT)	0.70%

VALORACIÓN DE LA INFORMACIÓN	PORCENTAJE (TIEMPO)
Francisco Javier Jiménez Jiménez (PUP)	0.33%
Joaquín Ruiz Salazar (PRS)	0.23%
José Antonio Estefan Garfias (PAN-PRD)	0.61%
Manuel Pérez Morales (PSD)	0.23%
Salomón Jara Cruz (MORENA)	0.24%
NOTICIAS CORTV	36.01%
Alejandro Murat Hinojosa (PRI)	1.26%
Benjamín Robles Montoya (PT)	0.95%
Francisco Javier Jiménez Jiménez (PUP)	0.66%
Joaquín Ruiz Salazar (PRS)	24.72%
José Antonio Estefan Garfias (PAN-PRD)	1.41%
Salomón Jara Cruz (MORENA)	7.01%
NOTICIEROS TELEvisa OAXACA	4.33%
Alejandro Murat Hinojosa (PRI)	2.15%
Benjamín Robles Montoya (PT)	0.43%
José Antonio Estefan Garfias (PAN-PRD)	1.36%
Salomón Jara Cruz (MORENA)	0.39%
SEGUNDO DEBATE OAXACA 2016	45.61%
Alejandro Murat Hinojosa (PRI)	6.52%
Benjamín Robles Montoya (PT)	6.52%
Francisco Javier Jiménez Jiménez (PUP)	6.52%
Joaquín Ruiz Salazar (PRS)	6.52%
José Antonio Estefan Garfias (PAN-PRD)	6.52%
Manuel Pérez Morales (PSD)	6.52%
Salomón Jara Cruz (MORENA)	6.52%
TOTAL GENERAL	100%

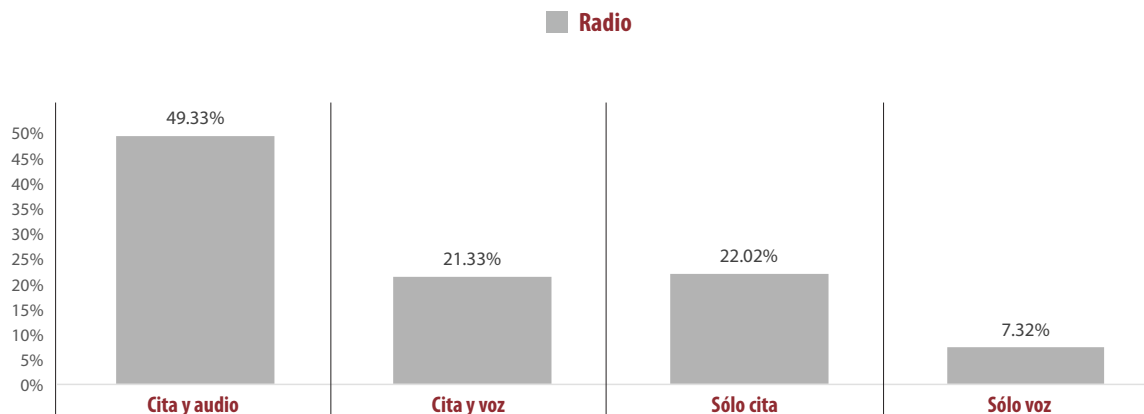


Informe Semanal de Campaña a Gobernador del Estado

Del 16 al 22 de mayo de 2016

RECURSOS TÉCNICOS POR PARTIDOS POLÍTICOS Y COALICIONES

RADIO



- El tiempo total en radio en espacios noticiosos dedicado a partidos políticos y coaliciones fue de 1 hora, 1 minuto, 1 segundo, de los cuales:
- 30 minutos, 6 segundos corresponden al recurso técnico **Cita y audio**; 13 minutos, 26 segundos a **Sólo cita**; 13 minutos, 1 segundo a **Cita y Voz**; y 4 minutos, 28 segundos a **Sólo Voz**.
- Se registraron un total de 81 menciones, de las cuales 40 corresponden al recurso técnico utilizado Sólo Cita; 35 a **Cita y audio**; 5 a **Cita y Voz**; y 1 a **Sólo voz**.
- La **coalición "CREO" PAN-PRD** fue quien más tiempo y menciones tuvo en esta variable, registrando 12 minutos, 28 segundos en el recurso técnico de **Cita y audio**; y 11 menciones en el recurso técnico **Sólo cita**.
- La información detallada de esta variable podrá consultarse en la tabla, misma que incluye recursos, partidos políticos, coaliciones, porcentajes, tiempos y menciones.

Informe Semanal de Campaña a Gobernador del Estado

Del 16 al 22 de mayo de 2016

RECURSOS TÉCNICOS POR PARTIDOS POLÍTICOS Y COALICIONES

RADIO



RECURSO TÉCNICO UTILIZADO PARA PRESENTAR LA INFORMACIÓN	PORCENTAJE (TIEMPO)	TIEMPO	MENCIONES
Cita y audio	49.33%	00:30:06	35
COALICIÓN "CREO" PAN-PRD	20.43%	00:12:28	9
COALICIÓN PRI-PVEM-PANAL	0.55%	00:00:20	2
MORENA	4.94%	00:03:01	6
PAN	0.27%	00:00:10	1
PRD	4.92%	00:03:00	3
PRI	6.36%	00:03:53	5
PT	7.05%	00:04:18	7
PUP	0.14%	00:00:05	1
PVEM	4.67%	00:02:51	1
Cita y voz	21.33%	00:13:01	5
COALICIÓN "CREO" PAN-PRD	11.55%	00:07:03	2
MORENA	0.68%	00:00:25	1
PRI	9.10%	00:05:33	2
Sólo cita	22.02%	00:13:26	40
COALICIÓN "CREO" PAN-PRD	4.56%	00:02:47	11
COALICIÓN PRI-PVEM-PANAL	1.80%	00:01:06	10
MC	4.34%	00:02:39	1
MORENA	2.46%	00:01:30	3
PAN	1.48%	00:00:54	3
PRD	0.98%	00:00:36	2
PRI	3.41%	00:02:05	5
PT	2.98%	00:01:49	5
Sólo voz	7.32%	00:04:28	1
COALICIÓN "CREO" PAN-PRD	7.32%	00:04:28	1
TOTAL GENERAL	100%	01:01:01	81

Informe Semanal de Campaña a Gobernador del Estado

Del 16 al 22 de mayo de 2016

RECURSOS TÉCNICOS POR PARTIDOS POLÍTICOS Y COALICIONES

RADIO



RECURSO TÉCNICO UTILIZADO PARA PRESENTAR LA INFORMACIÓN	PORCENTAJE (TIEMPO)
Cita y audio	49.33%
En Comentarios (Tlaxiaco)	24.12%
COALICIÓN "CREO" PAN-PRD	10.73%
MORENA	1.37%
PAN	0.27%
PRD	4.10%
PRI	3.55%
PT	4.10%
Enlace (Huatulco)	0.55%
COALICIÓN "CREO" PAN-PRD	0.27%
COALICIÓN PRI-PVEM-PANAL	0.27%
Este Día (Putla)	1.78%
COALICIÓN "CREO" PAN-PRD	1.78%
INFORMATIVO KZ	3.82%
MORENA	1.91%
PT	1.91%
La Voz de la Noticia (Pochutla)	1.64%
COALICIÓN "CREO" PAN-PRD	1.37%
COALICIÓN PRI-PVEM-PANAL	0.27%
Micrófono Abierto (Putla)	3.41%
MORENA	0.14%
PRD	0.82%
PRI	2.19%
PT	0.14%
PUP	0.14%
Noticiario 97.7	8.22%
COALICIÓN "CREO" PAN-PRD	3.55%
PVEM	4.67%
Oro Noticias	2.68%
COALICIÓN "CREO" PAN-PRD	2.05%
PRI	0.63%
ORP Noticias (Tuxtepec)	1.67%
COALICIÓN "CREO" PAN-PRD	0.68%
MORENA	0.49%
PT	0.49%
PE Enlace (Pto. Escondido)	0.82%
MORENA	0.41%
PT	0.41%
Primer Contacto (Huajuapán)	0.63%
MORENA	0.63%
Cita y voz	21.33%
Enlace Radiorama	5.52%
PRI	5.52%
Metrópoli	7.87%

RECURSO TÉCNICO UTILIZADO PARA PRESENTAR LA INFORMACIÓN	PORCENTAJE (TIEMPO)
COALICIÓN "CREO" PAN-PRD	7.87%
Oro Noticias	7.27%
COALICIÓN "CREO" PAN-PRD	3.69%
PRI	3.58%
ORP Noticias (Tuxtepec)	0.68%
MORENA	0.68%
Sólo cita	22.02%
Encuentro	7.84%
MORENA	2.02%
PAN	0.71%
PRD	0.71%
PRI	2.38%
PT	2.02%
Encuentro Local (Lagunas)	0.55%
PRD	0.27%
PRI	0.27%
Enlace (Huatulco)	0.41%
COALICIÓN "CREO" PAN-PRD	0.14%
COALICIÓN PRI-PVEM-PANAL	0.14%
PT	0.14%
Fórmula Oaxaca	5.98%
COALICIÓN PRI-PVEM-PANAL	0.44%
MC	4.34%
PAN	0.60%
PRI	0.60%
INFORMATIVO KZ	0.14%
COALICIÓN PRI-PVEM-PANAL	0.14%
Libre Expresión (Huajuapán)	0.14%
COALICIÓN PRI-PVEM-PANAL	0.14%
Matutino Radiorama	0.52%
COALICIÓN "CREO" PAN-PRD	0.52%
MD Noticias (Pto. Escondido)	0.27%
COALICIÓN PRI-PVEM-PANAL	0.14%
PT	0.14%
Metrópoli	0.66%
COALICIÓN "CREO" PAN-PRD	0.66%
Micrófono Abierto (Putla)	0.87%
COALICIÓN "CREO" PAN-PRD	0.46%
COALICIÓN PRI-PVEM-PANAL	0.41%
Noti Ángel (Pto. Ángel)	0.55%
COALICIÓN "CREO" PAN-PRD	0.41%
COALICIÓN PRI-PVEM-PANAL	0.14%
Noticiario 97.7	0.33%
PAN	0.16%



Informe Semanal de Campaña a Gobernador del Estado

Del 16 al 22 de mayo de 2016

RECURSOS TÉCNICOS POR PARTIDOS POLÍTICOS Y COALICIONES RADIO

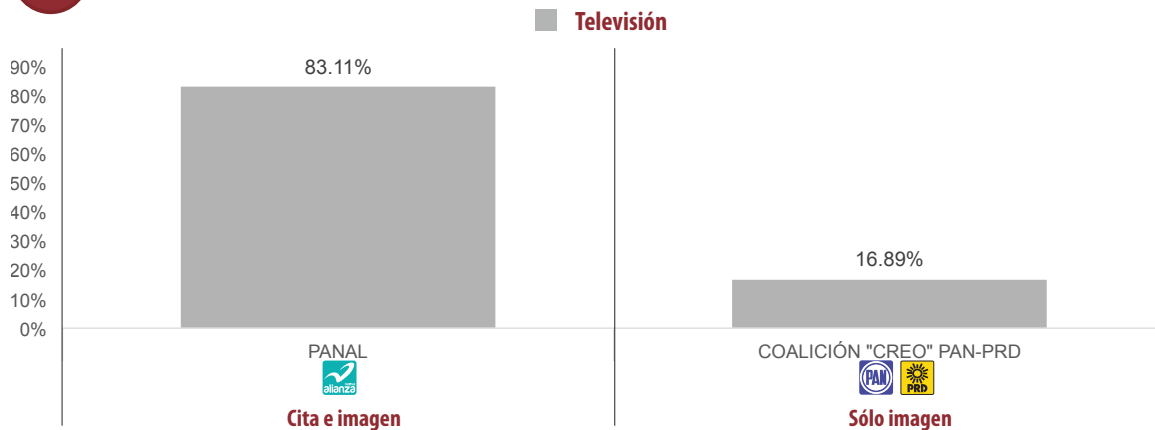


RECURSO TÉCNICO UTILIZADO PARA PRESENTAR LA INFORMACIÓN	PORCENTAJE (TIEMPO)
PRI	0.16%
Oro Noticias	1.97%
COALICIÓN "CREO" PAN-PRD	1.97%
ORP Noticias (Tuxtepec)	0.68%
PT	0.68%
PE Enlace (Pto. Escondido)	1.12%
COALICIÓN "CREO" PAN-PRD	0.41%
COALICIÓN PRI-PVEM-PANAL	0.27%
MORENA	0.44%
Sólo voz	7.32%
Oro (Huatulco)	7.32%
COALICIÓN "CREO" PAN-PRD	7.32%
TOTAL GENERAL	100.00%

Informe Semanal de Campaña a Gobernador del Estado

Del 16 al 22 de mayo de 2016

RECURSOS TÉCNICOS POR PARTIDOS POLÍTICOS Y COALICIONES TELEVISIÓN



- El tiempo total en espacios noticiosos de televisión dedicado a partidos políticos y coaliciones, fue de 2 minutos, 28 segundos, de los cuales:
- 2 minutos, 3 segundos corresponden al recurso técnico **Cita e imagen** y 25 segundos a **Sólo imagen**.
- Se registraron 3 menciones las cuales:
- 2 corresponden a al recurso técnico utilizado **Cita e Imagen** y 1 a **Sólo imagen**.
- El **PANAL** fue el partido que tuvo el mayor tiempo y menciones en esta variable, registrando 2 minutos, 3 segundos, y 2 menciones en el recurso técnico **Cita e imagen**.

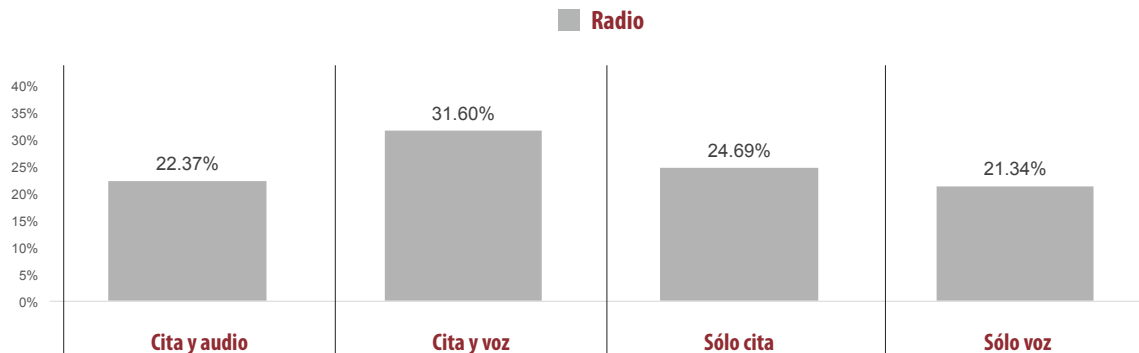
RECURSO TÉCNICO UTILIZADO PARA PRESENTAR LA INFORMACIÓN	PORCENTAJE (TIEMPO)	TIEMPO	MENCIONES
Cita e imagen	83.11%	00:02:03	2
PANAL	83.11%	00:02:03	2
Sólo imagen	16.89%	00:00:25	1
COALICIÓN "CREO" PAN-PRD	16.89%	00:00:25	1
TOTAL GENERAL	100.00%	00:02:28	3

RECURSO TÉCNICO UTILIZADO PARA PRESENTAR LA INFORMACIÓN	PORCENTAJE (TIEMPO)
Cita e imagen	83.11%
HECHOS MERIDIANO	55.41%
PANAL	55.41%
INFO 7	27.70%
PANAL	27.70%
Sólo imagen	16.89%
HECHOS NOCHE	16.89%
COALICIÓN "CREO" PAN-PRD	16.89%
TOTAL GENERAL	100%

Informe Semanal de Campaña a Gobernador del Estado

Del 16 al 22 de mayo de 2016

RECURSOS TÉCNICOS POR ACTORES POLÍTICOS RADIO



- El tiempo total en espacios noticiosos de radio dedicado a actores políticos fue de 13 horas, 23 minutos, 38 segundos, de los cuales:
- 4 horas, 13 minutos, 59 segundos corresponden al recurso técnico **Cita y Voz**; 3 horas, 18 minutos, 23 segundos a **Sólo cita**; 2 horas, 59 minutos, 46 segundos a **Cita y audio**; y 2 horas, 51 minutos, 30 segundos a **Sólo voz**.
- Se registró un total de **430** menciones, de las cuales 208 corresponden al recurso técnico utilizado **Solo Cita**; 103 al recurso **Cita y voz**; 97 al recurso de **Cita y audio**; y 22 al recurso de **Sólo voz**.
- **José Antonio Estefan Garfias** fue el actor político con más tiempo y con el mayor número de menciones en esta variable, registrando 1 hora, 23 minutos, 16 segundos en el recurso **Cita y voz** y 73 menciones en el recurso de **Solo Cita**.
- La información detallada de esta variable podrá consultarse en la tabla, misma que incluye recursos, actores políticos, espacios noticiosos, porcentajes, tiempos y menciones.

Informe Semanal de Campaña a Gobernador del Estado

Del 16 al 22 de mayo de 2016

RECURSOS TÉCNICOS POR ACTORES POLÍTICOS

RADIO



RECURSO TÉCNICO UTILIZADO PARA PRESENTAR LA INFORMACIÓN	PORCENTAJE (TIEMPO)	TIEMPO	MENCIONES
Cita y audio	22.37%	02:59:46	97
Alejandro Murat Hinojosa (PRI)	7.32%	00:58:51	39
Benjamín Robles Montoya (PT)	5.15%	00:41:21	14
José Antonio Estefan Garfías (PAN-PRD)	9.90%	01:19:34	44
Cita y voz	31.60%	04:13:59	103
Alejandro Murat Hinojosa (PRI)	9.58%	01:16:57	34
Benjamín Robles Montoya (PT)	5.17%	00:41:34	20
Francisco Javier Jiménez Jiménez (PUP)	1.08%	00:08:43	2
José Antonio Estefan Garfías (PAN-PRD)	10.36%	01:23:16	40
Salomón Jara Cruz (MORENA)	5.41%	00:43:29	7
Sólo cita	24.69%	03:18:23	208
Alejandro Murat Hinojosa (PRI)	8.36%	01:07:11	68
Benjamín Robles Montoya (PT)	2.98%	00:23:56	27
Francisco Javier Jiménez Jiménez (PUP)	0.21%	00:01:41	5
Joaquín Ruiz Salazar (PRS)	0.20%	00:01:38	5
José Antonio Estefan Garfías (PAN-PRD)	9.86%	01:19:16	73
Manuel Pérez Morales (PSD)	0.26%	00:02:06	6
Salomón Jara Cruz (MORENA)	2.81%	00:22:35	24
Sólo voz	21.34%	02:51:30	22
Alejandro Murat Hinojosa (PRI)	2.11%	00:16:55	5
Benjamín Robles Montoya (PT)	3.35%	00:26:57	4
Francisco Javier Jiménez Jiménez (PUP)	1.21%	00:09:44	1
José Antonio Estefan Garfías (PAN-PRD)	9.10%	01:13:09	7
Salomón Jara Cruz (MORENA)	5.57%	00:44:45	5
TOTAL GENERAL	100%	13:23:38	430

Informe Semanal de Campaña a Gobernador del Estado

Del 16 al 22 de mayo de 2016

RECURSOS TÉCNICOS POR ACTORES POLÍTICOS RADIO



RECURSO TÉCNICO UTILIZADO PARA PRESENTAR LA INFORMACIÓN	PORCENTAJE (TIEMPO)
Cita y audio	22.37%
BBM NOTICIAS (Salina Cruz)	0.20%
Alejandro Murat Hinojosa (PRI)	0.17%
José Antonio Estefan Garfias (PAN-PRD)	0.03%
Despertar (Pochutla)	0.63%
Alejandro Murat Hinojosa (PRI)	0.29%
Benjamín Robles Montoya (PT)	0.04%
José Antonio Estefan Garfias (PAN-PRD)	0.29%
En Comentarios (Tlaxiaco)	1.45%
Alejandro Murat Hinojosa (PRI)	0.04%
José Antonio Estefan Garfias (PAN-PRD)	1.41%
Encuentro	1.66%
Benjamín Robles Montoya (PT)	1.66%
Enlace (Huatulco)	1.49%
Alejandro Murat Hinojosa (PRI)	0.27%
Benjamín Robles Montoya (PT)	0.41%
José Antonio Estefan Garfias (PAN-PRD)	0.81%
Enlace Radiorama	2.12%
Alejandro Murat Hinojosa (PRI)	0.77%
Benjamín Robles Montoya (PT)	0.18%
José Antonio Estefan Garfias (PAN-PRD)	1.17%
Fórmula Oaxaca	1.61%
Alejandro Murat Hinojosa (PRI)	0.50%
Benjamín Robles Montoya (PT)	0.50%
José Antonio Estefan Garfias (PAN-PRD)	0.61%
INFORMATIVO KZ	0.15%
José Antonio Estefan Garfias (PAN-PRD)	0.15%
La Noticia y el Comentario	0.49%
Alejandro Murat Hinojosa (PRI)	0.49%
La Voz de la Noticia (Pochutla)	1.58%
Alejandro Murat Hinojosa (PRI)	1.56%
José Antonio Estefan Garfias (PAN-PRD)	0.02%
LAS NOTICIAS DE LAS OCHO	1.27%
Benjamín Robles Montoya (PT)	1.09%
José Antonio Estefan Garfias (PAN-PRD)	0.18%
Libre Expresión (Huaquapan)	1.57%

RECURSO TÉCNICO UTILIZADO PARA PRESENTAR LA INFORMACIÓN	PORCENTAJE (TIEMPO)
Alejandro Murat Hinojosa (PRI)	0.80%
José Antonio Estefan Garfias (PAN-PRD)	0.77%
Matutino Radiorama	0.68%
Alejandro Murat Hinojosa (PRI)	0.09%
Benjamín Robles Montoya (PT)	0.59%
MD Noticias (Pto. Escondido)	0.19%
Benjamín Robles Montoya (PT)	0.19%
Micrófono Abierto (Putla)	0.99%
Benjamín Robles Montoya (PT)	0.31%
José Antonio Estefan Garfias (PAN-PRD)	0.67%
Noti Ángel (Pto. Ángel)	0.32%
Alejandro Murat Hinojosa (PRI)	0.05%
José Antonio Estefan Garfias (PAN-PRD)	0.27%
Noticiero 97.7	0.81%
Alejandro Murat Hinojosa (PRI)	0.55%
José Antonio Estefan Garfias (PAN-PRD)	0.27%
Oro (Huatulco)	0.19%
José Antonio Estefan Garfias (PAN-PRD)	0.19%
Oro Noticias	2.29%
Alejandro Murat Hinojosa (PRI)	0.60%
Benjamín Robles Montoya (PT)	0.06%
José Antonio Estefan Garfias (PAN-PRD)	1.62%
ORP Noticias (Tuxtepec)	0.63%
Alejandro Murat Hinojosa (PRI)	0.40%
José Antonio Estefan Garfias (PAN-PRD)	0.23%
PE Enlace (Pto. Escondido)	0.93%
Alejandro Murat Hinojosa (PRI)	0.19%
Benjamín Robles Montoya (PT)	0.06%
José Antonio Estefan Garfias (PAN-PRD)	0.68%
Política 360	0.12%
Alejandro Murat Hinojosa (PRI)	0.02%
José Antonio Estefan Garfias (PAN-PRD)	0.10%
Primer Contacto (Huaquapan)	0.86%
Alejandro Murat Hinojosa (PRI)	0.46%
Benjamín Robles Montoya (PT)	0.05%

Informe Semanal de Campaña a Gobernador del Estado

Del 16 al 22 de mayo de 2016

RECURSOS TÉCNICOS POR ACTORES POLÍTICOS RADIO



RECURSO TÉCNICO UTILIZADO PARA PRESENTAR LA INFORMACIÓN	PORCENTAJE (TIEMPO)
José Antonio Estefan Garfias (PAN-PRD)	0.35%
Puerto Ángel Informativo 360 (Pto. Ángel).	0.15%
Alejandro Murat Hinojosa (PRI)	0.07%
José Antonio Estefan Garfias (PAN-PRD)	0.07%
Cita y voz	31.60%
Despertar (Pochutla)	0.01%
José Antonio Estefan Garfias (PAN-PRD)	0.01%
Enlace (Huatulco)	2.24%
Alejandro Murat Hinojosa (PRI)	0.16%
Benjamín Robles Montoya (PT)	1.30%
José Antonio Estefan Garfias (PAN-PRD)	0.78%
Enlace Radorama	2.59%
José Antonio Estefan Garfias (PAN-PRD)	2.59%
Este Día (Putla)	0.44%
Alejandro Murat Hinojosa (PRI)	0.34%
José Antonio Estefan Garfias (PAN-PRD)	0.10%
Fórmula Oaxaca	3.52%
Alejandro Murat Hinojosa (PRI)	0.47%
Benjamín Robles Montoya (PT)	0.54%
José Antonio Estefan Garfias (PAN-PRD)	0.16%
Salomón Jara Cruz (MORENA)	2.34%
La Noticia y el Comentario	0.58%
Alejandro Murat Hinojosa (PRI)	0.58%
La Voz de la Noticia (Pochutla)	0.22%
Benjamín Robles Montoya (PT)	0.22%
LAS NOTICIAS DE LAS OCHO	0.99%
Alejandro Murat Hinojosa (PRI)	0.38%
Benjamín Robles Montoya (PT)	0.18%
José Antonio Estefan Garfias (PAN-PRD)	0.42%
Libre Expresión (Huaquapan)	0.16%
José Antonio Estefan Garfias (PAN-PRD)	0.16%
Matutino Radorama	2.18%
Francisco Javier Jiménez Jiménez (PUP)	0.92%
Salomón Jara Cruz (MORENA)	1.25%
Metrópoli	0.90%

RECURSO TÉCNICO UTILIZADO PARA PRESENTAR LA INFORMACIÓN	PORCENTAJE (TIEMPO)
José Antonio Estefan Garfias (PAN-PRD)	0.42%
Salomón Jara Cruz (MORENA)	0.48%
Micrófono Abierto (Putla)	0.85%
Alejandro Murat Hinojosa (PRI)	0.50%
José Antonio Estefan Garfias (PAN-PRD)	0.35%
Noti Ángel (Pto. Ángel)	1.10%
Alejandro Murat Hinojosa (PRI)	0.68%
José Antonio Estefan Garfias (PAN-PRD)	0.42%
Noticiero 97.7	7.06%
Alejandro Murat Hinojosa (PRI)	1.45%
Benjamín Robles Montoya (PT)	1.87%
José Antonio Estefan Garfias (PAN-PRD)	2.67%
Salomón Jara Cruz (MORENA)	1.06%
Oro (Huatulco)	0.31%
Benjamín Robles Montoya (PT)	0.15%
José Antonio Estefan Garfias (PAN-PRD)	0.16%
Oro Noticias	2.65%
Alejandro Murat Hinojosa (PRI)	2.22%
Benjamín Robles Montoya (PT)	0.28%
José Antonio Estefan Garfias (PAN-PRD)	0.15%
ORP Noticias (Tuxtepec)	1.20%
Alejandro Murat Hinojosa (PRI)	0.69%
Benjamín Robles Montoya (PT)	0.25%
José Antonio Estefan Garfias (PAN-PRD)	0.26%
PE Enlace (Pto. Escondido)	0.89%
Alejandro Murat Hinojosa (PRI)	0.51%
José Antonio Estefan Garfias (PAN-PRD)	0.38%
Política 360	0.69%
Alejandro Murat Hinojosa (PRI)	0.23%
Benjamín Robles Montoya (PT)	0.18%
José Antonio Estefan Garfias (PAN-PRD)	0.15%
Salomón Jara Cruz (MORENA)	0.12%
Primer Contacto (Huaquapan)	1.53%
Alejandro Murat Hinojosa (PRI)	0.89%
José Antonio Estefan Garfias (PAN-PRD)	0.64%



Informe Semanal de Campaña a Gobernador del Estado

Del 16 al 22 de mayo de 2016

RECURSOS TÉCNICOS POR ACTORES POLÍTICOS RADIO



RECURSO TÉCNICO UTILIZADO PARA PRESENTAR LA INFORMACIÓN	PORCENTAJE (TIEMPO)
Puerto Ángel Informativo 360 (Pto. Ángel).	0.63%
Alejandro Murat Hinojosa (PRI)	0.22%
José Antonio Estefan Garfias (PAN-PRD)	0.40%
Resonancias radio	0.88%
Alejandro Murat Hinojosa (PRI)	0.26%
Benjamín Robles Montoya (PT)	0.19%
Francisco Javier Jiménez Jiménez (PUP)	0.16%
José Antonio Estefan Garfias (PAN-PRD)	0.13%
Salomón Jara Cruz (MORENA)	0.15%
Sólo cita	24.69%
Adiario Radio	0.63%
Benjamín Robles Montoya (PT)	0.13%
José Antonio Estefan Garfias (PAN-PRD)	0.37%
Salomón Jara Cruz (MORENA)	0.13%
BBM NOTICIAS (Salina Cruz)	0.78%
Alejandro Murat Hinojosa (PRI)	0.40%
José Antonio Estefan Garfias (PAN-PRD)	0.38%
Despertar (Pochutla)	0.85%
Alejandro Murat Hinojosa (PRI)	0.17%
Benjamín Robles Montoya (PT)	0.15%
José Antonio Estefan Garfias (PAN-PRD)	0.54%
Encuentro	1.47%
Benjamín Robles Montoya (PT)	0.20%
José Antonio Estefan Garfias (PAN-PRD)	1.28%
Encuentro Local (Lagunas)	0.68%
Alejandro Murat Hinojosa (PRI)	0.42%
Benjamín Robles Montoya (PT)	0.03%
Francisco Javier Jiménez Jiménez (PUP)	0.03%
Joaquín Ruiz Salazar (PRS)	0.03%
José Antonio Estefan Garfias (PAN-PRD)	0.12%
Manuel Pérez Morales (PSD)	0.03%
Salomón Jara Cruz (MORENA)	0.03%
Enlace (Huatulco)	4.19%
Alejandro Murat Hinojosa (PRI)	2.14%
Benjamín Robles Montoya (PT)	0.58%

RECURSO TÉCNICO UTILIZADO PARA PRESENTAR LA INFORMACIÓN	PORCENTAJE (TIEMPO)
José Antonio Estefan Garfias (PAN-PRD)	1.47%
Enlace Radiorama	0.45%
Alejandro Murat Hinojosa (PRI)	0.05%
Francisco Javier Jiménez Jiménez (PUP)	0.05%
Joaquín Ruiz Salazar (PRS)	0.07%
José Antonio Estefan Garfias (PAN-PRD)	0.08%
Manuel Pérez Morales (PSD)	0.04%
Salomón Jara Cruz (MORENA)	0.17%
Este Día (Putla)	0.04%
Benjamín Robles Montoya (PT)	0.04%
Fórmula Oaxaca	0.76%
Alejandro Murat Hinojosa (PRI)	0.13%
Benjamín Robles Montoya (PT)	0.09%
Francisco Javier Jiménez Jiménez (PUP)	0.05%
Joaquín Ruiz Salazar (PRS)	0.05%
José Antonio Estefan Garfias (PAN-PRD)	0.18%
Manuel Pérez Morales (PSD)	0.05%
Salomón Jara Cruz (MORENA)	0.22%
INFORMATIVO KZ	0.56%
Alejandro Murat Hinojosa (PRI)	0.15%
Benjamín Robles Montoya (PT)	0.11%
Joaquín Ruiz Salazar (PRS)	0.05%
José Antonio Estefan Garfias (PAN-PRD)	0.24%
La Noticia y el Comentario	0.11%
Alejandro Murat Hinojosa (PRI)	0.11%
LAS NOTICIAS DE LAS OCHO	1.57%
Alejandro Murat Hinojosa (PRI)	0.45%
Benjamín Robles Montoya (PT)	0.47%
José Antonio Estefan Garfias (PAN-PRD)	0.19%
Salomón Jara Cruz (MORENA)	0.47%
Matutino Radiorama	0.92%
Alejandro Murat Hinojosa (PRI)	0.39%
Benjamín Robles Montoya (PT)	0.14%
José Antonio Estefan Garfias (PAN-PRD)	0.40%
MD Noticias (Pto. Escondido)	1.56%
Alejandro Murat Hinojosa (PRI)	0.27%
Benjamín Robles Montoya (PT)	0.27%

Informe Semanal de Campaña a Gobernador del Estado

Del 16 al 22 de mayo de 2016

RECURSOS TÉCNICOS POR ACTORES POLÍTICOS RADIO



RECURSO TÉCNICO UTILIZADO PARA PRESENTAR LA INFORMACIÓN	PORCENTAJE (TIEMPO)
José Antonio Estefan Garfias (PAN-PRD)	0.98%
Salomón Jara Cruz (MORENA)	0.04%
Micrófono Abierto (Putla)	0.46%
Alejandro Murat Hinojosa (PRI)	0.41%
Benjamín Robles Montoya (PT)	0.05%
Noti Ángel (Pto. Ángel)	0.03%
José Antonio Estefan Garfias (PAN-PRD)	0.03%
Noticiario 97.7	1.61%
Alejandro Murat Hinojosa (PRI)	0.29%
Benjamín Robles Montoya (PT)	0.13%
José Antonio Estefan Garfias (PAN-PRD)	0.61%
Salomón Jara Cruz (MORENA)	0.57%
Oro (Huautulco)	1.00%
Alejandro Murat Hinojosa (PRI)	0.23%
José Antonio Estefan Garfias (PAN-PRD)	0.60%
Salomón Jara Cruz (MORENA)	0.17%
Oro Noticias	2.38%
Alejandro Murat Hinojosa (PRI)	0.73%
Benjamín Robles Montoya (PT)	0.23%
José Antonio Estefan Garfias (PAN-PRD)	0.85%
Salomón Jara Cruz (MORENA)	0.58%
ORP Noticias (Tuxtepec)	0.28%
Alejandro Murat Hinojosa (PRI)	0.15%
Joaquín Ruiz Salazar (PRS)	0.01%
José Antonio Estefan Garfias (PAN-PRD)	0.12%
Panorama Informativo - Alejandro Villalvazo	0.39%
Alejandro Murat Hinojosa (PRI)	0.27%
José Antonio Estefan Garfias (PAN-PRD)	0.11%
Panorama Informativo Oaxaca	0.10%
José Antonio Estefan Garfias (PAN-PRD)	0.10%
PE Enlace (Pto. Escondido)	1.07%
Alejandro Murat Hinojosa (PRI)	0.60%
Benjamín Robles Montoya (PT)	0.03%
José Antonio Estefan Garfias (PAN-PRD)	0.43%
Política 360	0.68%

RECURSO TÉCNICO UTILIZADO PARA PRESENTAR LA INFORMACIÓN	PORCENTAJE (TIEMPO)
Alejandro Murat Hinojosa (PRI)	0.31%
Benjamín Robles Montoya (PT)	0.06%
Francisco Javier Jiménez Jiménez (PUP)	0.03%
José Antonio Estefan Garfias (PAN-PRD)	0.18%
Manuel Pérez Morales (PSD)	0.03%
Salomón Jara Cruz (MORENA)	0.06%
Primer Contacto (Huajuapán)	1.81%
Alejandro Murat Hinojosa (PRI)	0.66%
Benjamín Robles Montoya (PT)	0.26%
Francisco Javier Jiménez Jiménez (PUP)	0.06%
José Antonio Estefan Garfias (PAN-PRD)	0.34%
Manuel Pérez Morales (PSD)	0.12%
Salomón Jara Cruz (MORENA)	0.38%
Puerto Ángel Informativo 360 (Pto. Ángel).	0.30%
Alejandro Murat Hinojosa (PRI)	0.03%
José Antonio Estefan Garfias (PAN-PRD)	0.27%
Sólo voz	21.34%
Despertar (Pochutla)	0.79%
José Antonio Estefan Garfias (PAN-PRD)	0.79%
En Comentarios (Tlaxiaco)	1.76%
Benjamín Robles Montoya (PT)	1.76%
Encuentro	1.27%
Salomón Jara Cruz (MORENA)	1.27%
Enlace (Huautulco)	0.52%
Alejandro Murat Hinojosa (PRI)	0.08%
José Antonio Estefan Garfias (PAN-PRD)	0.44%
INFORMATIVO KZ	0.53%
Alejandro Murat Hinojosa (PRI)	0.53%
La Voz de la Noticia (Pochutla)	1.47%
José Antonio Estefan Garfias (PAN-PRD)	1.47%
Libre Expresión (Huajuapán)	1.70%
José Antonio Estefan Garfias (PAN-PRD)	0.73%
Salomón Jara Cruz (MORENA)	0.97%
MD Noticias (Pto. Escondido)	0.01%
Alejandro Murat Hinojosa (PRI)	0.01%



Informe Semanal de Campaña a Gobernador del Estado

Del 16 al 22 de mayo de 2016

RECURSOS TÉCNICOS POR ACTORES POLÍTICOS RADIO



RECURSO TÉCNICO UTILIZADO PARA PRESENTAR LA INFORMACIÓN	PORCENTAJE (TIEMPO)
Micrófono Abierto (Putla)	0.98%
Benjamín Robles Montoya (PT)	0.98%
Noticiario 97.7	0.96%
Salomón Jara Cruz (MORENA)	0.96%
Oro (Huatulco)	4.01%
Alejandro Murat Hinojosa (PRI)	1.49%
José Antonio Estefan Garfias (PAN-PRD)	2.52%
Oro Noticias	2.82%
José Antonio Estefan Garfias (PAN-PRD)	2.36%
Salomón Jara Cruz (MORENA)	0.46%
Política 360	1.21%
Francisco Javier Jiménez Jiménez (PUP)	1.21%
Primer Contacto (Huajuapán)	1.41%
Benjamín Robles Montoya (PT)	0.61%
José Antonio Estefan Garfias (PAN-PRD)	0.79%
Resonancias radio	1.91%
Salomón Jara Cruz (MORENA)	1.91%
TOTAL GENERAL	100%


Informe Semanal de Campaña a Gobernador del Estado

Del 16 al 22 de mayo de 2016

RECURSOS TÉCNICOS POR ACTORES POLÍTICOS TELEVISIÓN



■ Televisión



- El tiempo total en televisión de espacios noticiosos dedicado a actores políticos fue de 3 horas, 4 minutos, 11 segundos, de los cuales:
- 2 horas, 21 minutos, 24 segundos corresponden al recurso técnico **Voz e imagen**; 28 minutos, 51 segundos al recurso de **Cita e Imagen**; 11 minutos, 6 segundos a **Sólo Imagen**.
- Se registraron 105 menciones de las cuales 60 corresponden al recurso técnico **Cita e Imagen**; 26 a **Sólo imagen**; 14 a **Voz e Imagen**.
- Joaquín Ruiz Salazar** fue el actor político con más tiempo en esta variable, registrando 57 minutos, 32 segundos en el recurso técnico **Voz e imagen**.
- José Antonio Estefan Garfias** fue el actor político con más menciones en esta variable, registrando 12 en el recurso técnico **Cita e imagen**.
- La información detallada de esta variable podrá consultarse en la tabla, misma que incluye recursos, actores políticos, espacios noticiosos, porcentajes, tiempos y menciones.

Informe Semanal de Campaña a Gobernador del Estado

Del 16 al 22 de mayo de 2016

RECURSOS TÉCNICOS POR ACTORES POLÍTICOS TELEVISIÓN



RECURSO TÉCNICO UTILIZADO PARA PRESENTAR LA INFORMACIÓN	PORCENTAJE (TIEMPO)	TIEMPO	MENCIONES
Cita e imagen	15.66%	00:28:51	60
Alejandro Murat Hinojosa (PRI)	4.27%	00:07:52	11
Benjamín Robles Montoya (PT)	4.21%	00:07:45	10
Francisco Javier Jiménez Jiménez (PUP)	0.97%	00:01:47	6
Joaquín Ruiz Salazar (PRS)	0.62%	00:01:08	6
José Antonio Estefan Garfias (PAN-PRD)	3.35%	00:06:10	12
Manuel Pérez Morales (PSD)	0.44%	00:00:49	6
Salomón Jara Cruz (MORENA)	1.81%	00:03:20	9
Sólo imagen	6.03%	00:11:06	26
Alejandro Murat Hinojosa (PRI)	1.27%	00:02:20	4
Benjamín Robles Montoya (PT)	0.99%	00:01:49	3
Francisco Javier Jiménez Jiménez (PUP)	1.12%	00:02:04	5
Joaquín Ruiz Salazar (PRS)	0.24%	00:00:27	2
José Antonio Estefan Garfias (PAN-PRD)	1.32%	00:02:26	5
Manuel Pérez Morales (PSD)	0.21%	00:00:23	3
Salomón Jara Cruz (MORENA)	0.88%	00:01:37	4
Voz e imagen	76.77%	02:21:24	14
Alejandro Murat Hinojosa (PRI)	7.27%	00:13:23	3
Benjamín Robles Montoya (PT)	6.52%	00:12:00	1
Francisco Javier Jiménez Jiménez (PUP)	6.52%	00:12:00	1
Joaquín Ruiz Salazar (PRS)	31.24%	00:57:32	4
José Antonio Estefan Garfias (PAN-PRD)	6.52%	00:12:00	1
Manuel Pérez Morales (PSD)	6.52%	00:12:00	1
Salomón Jara Cruz (MORENA)	12.21%	00:22:29	3
Sólo cita	1.54%	00:02:50	5
Alejandro Murat Hinojosa (PRI)	0.27%	00:00:30	1
Benjamín Robles Montoya (PT)	0.09%	00:00:10	1
Francisco Javier Jiménez Jiménez (PUP)	0.24%	00:00:26	1
Joaquín Ruiz Salazar (PRS)	0.44%	00:00:49	1
Salomón Jara Cruz (MORENA)	0.50%	00:00:55	1
TOTAL GENERAL	100%	03:04:11	105

Informe Semanal de Campaña a Gobernador del Estado

Del 16 al 22 de mayo de 2016

RECURSOS TÉCNICOS POR ACTORES POLÍTICOS TELEVISIÓN



RECURSO TÉCNICO UTILIZADO PARA PRESENTAR LA INFORMACIÓN	PORCENTAJE (TIEMPO)
Cita e imagen	15.66%
HECHOS MERIDIANO	4.71%
Alejandro Murat Hinojosa (PRI)	0.99%
Benjamín Robles Montoya (PT)	1.01%
Francisco Javier Jiménez Jiménez (PUP)	0.73%
Joaquín Ruiz Salazar (PRS)	0.46%
José Antonio Estefan Garfías (PAN-PRD)	0.73%
Manuel Pérez Morales (PSD)	0.29%
Salomón Jara Cruz (MORENA)	0.50%
INFO 7	4.89%
Alejandro Murat Hinojosa (PRI)	0.79%
Benjamín Robles Montoya (PT)	2.52%
Francisco Javier Jiménez Jiménez (PUP)	0.24%
Joaquín Ruiz Salazar (PRS)	0.15%
José Antonio Estefan Garfías (PAN-PRD)	0.79%
Manuel Pérez Morales (PSD)	0.15%
Salomón Jara Cruz (MORENA)	0.24%
NOTICIAS CORTV	2.83%
Alejandro Murat Hinojosa (PRI)	0.69%
Benjamín Robles Montoya (PT)	0.67%
José Antonio Estefan Garfías (PAN-PRD)	0.80%
Salomón Jara Cruz (MORENA)	0.68%
NOTICIEROS TELEvisa OAXACA	3.23%
Alejandro Murat Hinojosa (PRI)	1.81%
José Antonio Estefan Garfías (PAN-PRD)	1.03%
Salomón Jara Cruz (MORENA)	0.39%
Sólo imagen	6.03%
HECHOS MERIDIANO	0.51%
Francisco Javier Jiménez Jiménez (PUP)	0.18%
José Antonio Estefan Garfías (PAN-PRD)	0.19%
Manuel Pérez Morales (PSD)	0.07%
Salomón Jara Cruz (MORENA)	0.06%
HECHOS NOCHE	0.60%
Francisco Javier Jiménez Jiménez (PUP)	0.19%
Joaquín Ruiz Salazar (PRS)	0.17%

RECURSO TÉCNICO UTILIZADO PARA PRESENTAR LA INFORMACIÓN	PORCENTAJE (TIEMPO)
Manuel Pérez Morales (PSD)	0.06%
Salomón Jara Cruz (MORENA)	0.17%
INFO 7	1.05%
Alejandro Murat Hinojosa (PRI)	0.35%
Benjamín Robles Montoya (PT)	0.27%
Francisco Javier Jiménez Jiménez (PUP)	0.09%
Joaquín Ruiz Salazar (PRS)	0.07%
José Antonio Estefan Garfías (PAN-PRD)	0.19%
Manuel Pérez Morales (PSD)	0.07%
NOTICIAS CORTV	2.77%
Alejandro Murat Hinojosa (PRI)	0.57%
Benjamín Robles Montoya (PT)	0.28%
Francisco Javier Jiménez Jiménez (PUP)	0.66%
José Antonio Estefan Garfías (PAN-PRD)	0.62%
Salomón Jara Cruz (MORENA)	0.64%
NOTICIEROS TELEvisa OAXACA	1.10%
Alejandro Murat Hinojosa (PRI)	0.34%
Benjamín Robles Montoya (PT)	0.43%
José Antonio Estefan Garfías (PAN-PRD)	0.33%
Voz e imagen	76.77%
HECHOS MERIDIANO	0.35%
Alejandro Murat Hinojosa (PRI)	0.35%
HECHOS NOCHE	0.40%
Alejandro Murat Hinojosa (PRI)	0.40%
NOTICIAS CORTV	30.41%
Joaquín Ruiz Salazar (PRS)	24.72%
Salomón Jara Cruz (MORENA)	5.69%
SEGUNDO DEBATE OAXACA 2016	45.61%
Alejandro Murat Hinojosa (PRI)	6.52%
Benjamín Robles Montoya (PT)	6.52%
Francisco Javier Jiménez Jiménez (PUP)	6.52%
Joaquín Ruiz Salazar (PRS)	6.52%
José Antonio Estefan Garfías (PAN-PRD)	6.52%
Manuel Pérez Morales (PSD)	6.52%
Salomón Jara Cruz (MORENA)	6.52%

Informe Semanal de Campaña a Gobernador del Estado

Del 16 al 22 de mayo de 2016

RECURSOS TÉCNICOS POR ACTORES POLÍTICOS TELEVISIÓN

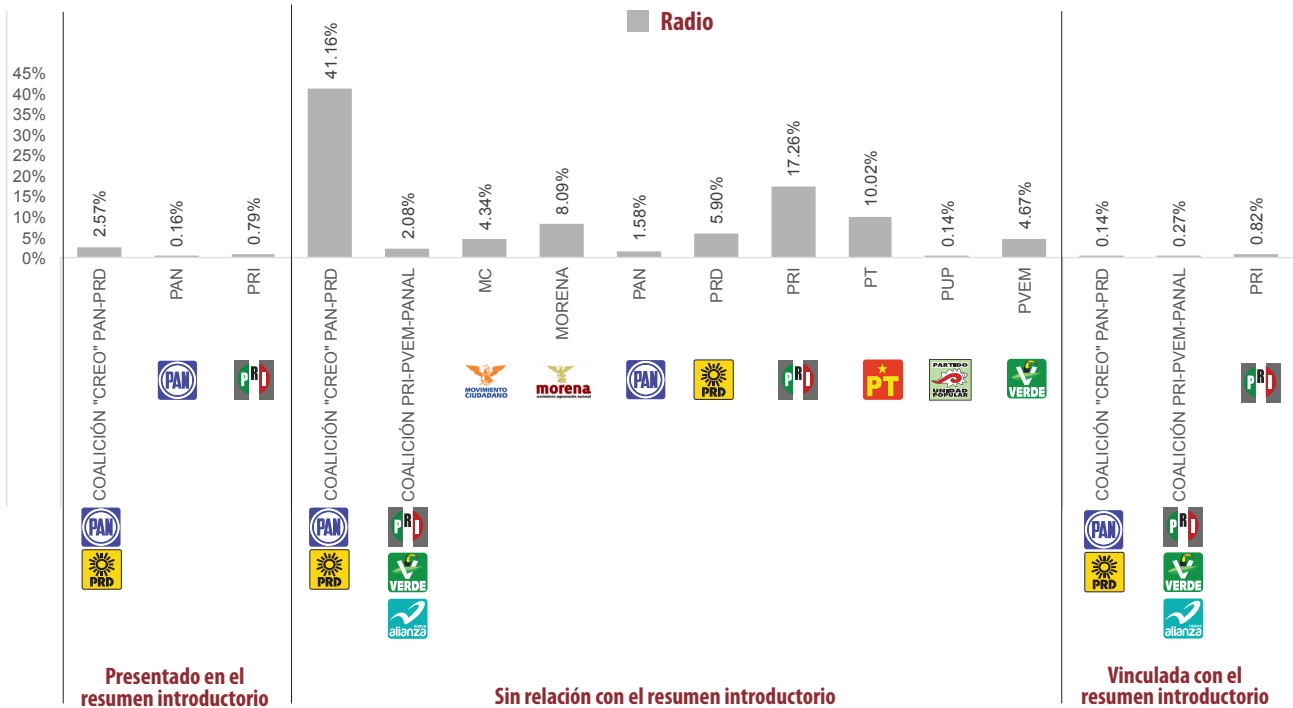


RECURSO TÉCNICO UTILIZADO PARA PRESENTAR LA INFORMACIÓN	PORCENTAJE (TIEMPO)
Sólo cita	1.54%
2do DEBATE GOBERNADOR (Mesa de Análisis)	1.54%
Alejandro Murat Hinojosa (PRI)	0.27%
Benjamín Robles Montoya (PT)	0.09%
Francisco Javier Jiménez Jiménez (PUP)	0.24%
Joaquín Ruiz Salazar (PRS)	0.44%
Salomón Jara Cruz (MORENA)	0.50%
TOTAL GENERAL	100%

Informe Semanal de Campaña a Gobernador del Estado

Del 16 al 22 de mayo de 2016

IMPORTANCIA DE LAS NOTICIAS. JERARQUIZACIÓN POR PARTIDOS POLÍTICOS Y COALICIONES **RADIO**



- El tiempo total en radio en espacios noticiosos dedicado a partidos políticos y coaliciones fue de 1 hora, 1 minuto, 1 segundo, de los cuales:
 - 58 minutos, 7 segundos, corresponden a la jerarquización de la nota como **Sin relación con el resumen introductorio**; 2 minutos, 9 segundos a **Presentado en el resumen introductorio**; y 45 segundos a **Vinculada con el resumen introductorio**.
- Se registraron un total de 81 menciones, de las cuales:
 - 72 corresponden a la jerarquización de la nota **Sin relación con el resumen introductorio**; 6 a **Presentado en el resumen introductorio**; y 3 a **Vinculada con el resumen introductorio**.
- La coalición **"CREO" PAN-PRD** fue quien tuvo el mayor tiempo y menciones en esta variable, registrando 25 minutos, 7 segundos, y 19 menciones en la jerarquización de la nota **Sin relación con el resumen introductorio**.
- La información detallada de esta variable podrá consultarse en la tabla, misma que incluye partidos políticos, coaliciones, porcentajes, tiempos y menciones.

Informe Semanal de Campaña a Gobernador del Estado

Del 16 al 22 de mayo de 2016

IMPORTANCIA DE LAS NOTICIAS. JERARQUIZACIÓN POR
PARTIDOS POLÍTICOS Y COALICIONES **RADIO**

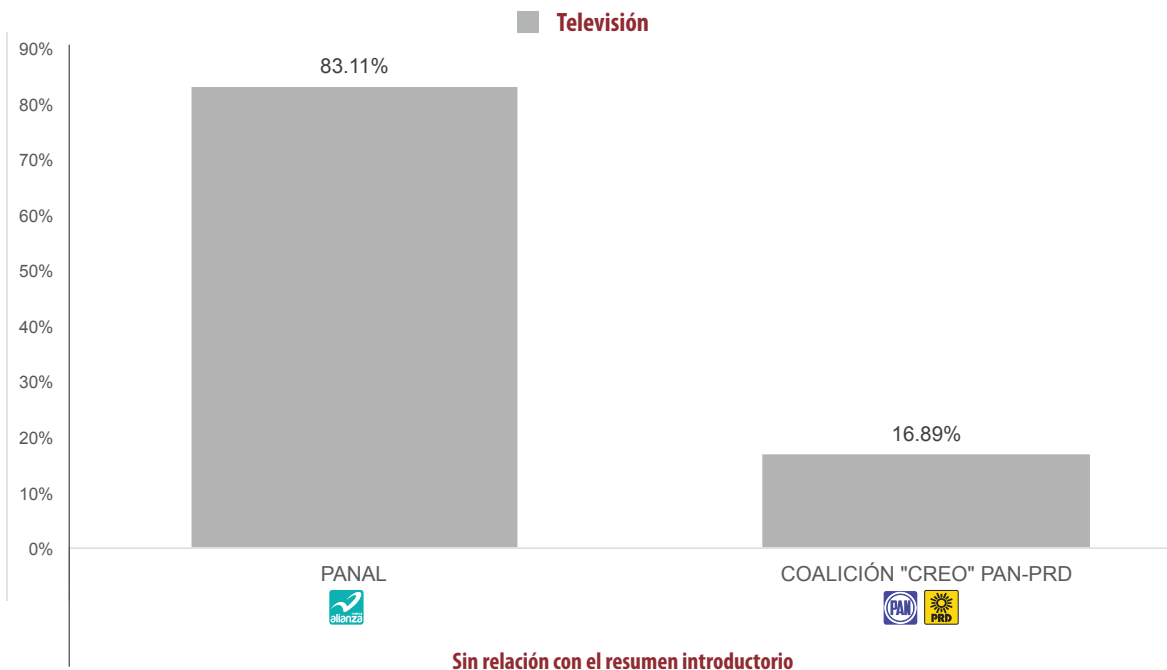


JERARQUIZACIÓN DE LA NOTA	PORCENTAJE (TIEMPO)	TIEMPO	MENCIONES
Presentado en el resumen introductorio	3.52%	00:02:09	6
COALICIÓN "CREO" PAN-PRD	2.57%	00:01:34	3
PAN	0.16%	00:00:06	1
PRI	0.79%	00:00:29	2
Sin relación con el resumen introductorio	95.25%	00:58:07	72
COALICIÓN "CREO" PAN-PRD	41.16%	00:25:07	19
COALICIÓN PRI-PVEM-PANAL	2.08%	00:01:16	11
MC	4.34%	00:02:39	1
MORENA	8.09%	00:04:56	10
PAN	1.58%	00:00:58	3
PRD	5.90%	00:03:36	5
PRI	17.26%	00:10:32	9
PT	10.02%	00:06:07	12
PUP	0.14%	00:00:05	1
PVEM	4.67%	00:02:51	1
Vinculada con el resumen introductorio	1.23%	00:00:45	3
COALICIÓN "CREO" PAN-PRD	0.14%	00:00:05	1
COALICIÓN PRI-PVEM-PANAL	0.27%	00:00:10	1
PRI	0.82%	00:00:30	1
TOTAL GENERAL	100%	01:01:01	81

Informe Semanal de Campaña a Gobernador del Estado

Del 16 al 22 de mayo de 2016

IMPORTANCIA DE LAS NOTICIAS. JERARQUIZACIÓN POR PARTIDOS POLÍTICOS Y COALICIONES **TELEVISIÓN**



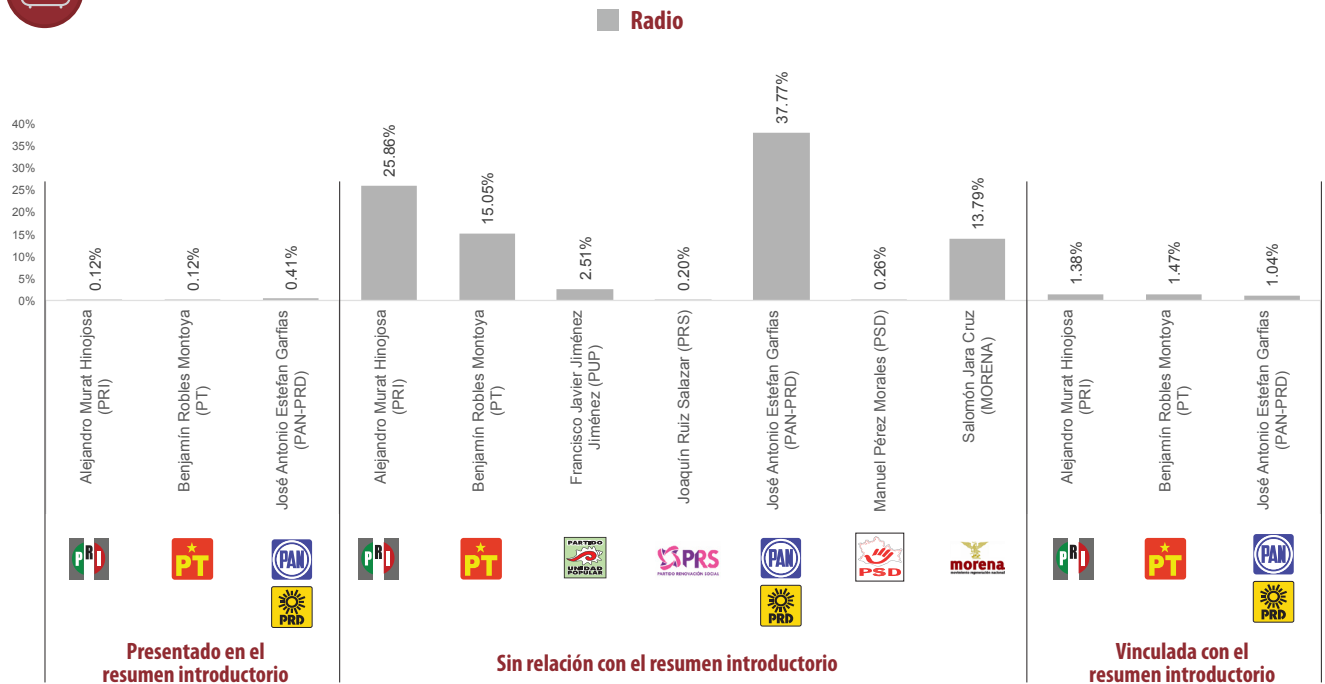
- El tiempo de total en espacios noticiosos de televisión dedicado a partidos políticos y coaliciones fue de **2 minutos, 28 segundos**, los cuales corresponden a la jerarquización de la nota **Sin Relación con el Resumen Introductorio**.
- Se registraron 3 menciones, las cuales corresponden a la jerarquización de la nota **Sin Relación con el Resumen Introductorio**.
- El PANAL fue el partido que registró mayor tiempo y menciones en esta variable, con 2 minutos, 3 segundos y 2 menciones en la jerarquización **Sin relación con el resumen introductorio**.

JERARQUIZACIÓN DE LA NOTA	PORCENTAJE (TIEMPO)	TIEMPO	MENCIONES
Sin relación con el resumen introductorio	100%	00:02:28	3
PANAL	83.11%	00:02:03	2
COALICIÓN "CREO" PAN-PRD	16.89%	00:00:25	1
TOTAL GENERAL	100%	00:02:28	3

Informe Semanal de Campaña a Gobernador del Estado

Del 16 al 22 de mayo de 2016

IMPORTANCIA DE LAS NOTICIAS. JERARQUIZACIÓN POR ACTORES POLÍTICOS **RADIO**



- El tiempo total en radio de espacios noticiosos de radio dedicado a actores políticos fue de 13 horas, 23 minutos, 38 segundos; de los cuales:
- 12 horas, 47 minutos, 4 segundos** corresponden a la jerarquización de la nota **Sin Relación con el Resumen Introductorio**; 31 minutos, 19 segundos a **Vinculada con el Resumen Introductorio**; y 5 minutos, 15 segundos a **Presentado en el resumen introductorio**.
- Se registraron **430** menciones, de las cuales:
- 398** corresponden a la jerarquización de la nota **Sin Relación con el Resumen Introductorio**; 18 a **Presentado en el Resumen Introductorio**; y 14 a **Vinculada con el Resumen Introductorio**.
- José Antonio Estefan Garfias** fue el actor político que registró el mayor tiempo y el mayor número de menciones en esta variable, registrando **5 horas, 3 minutos, 34 segundos** y 150 menciones en la jerarquización de la nota **Sin Relación con el resumen Introductorio**.

Informe Semanal de Campaña a Gobernador del Estado

Del 16 al 22 de mayo de 2016

IMPORTANCIA DE LAS NOTICIAS. JERARQUIZACIÓN POR
ACTORES POLÍTICOS **RADIO**

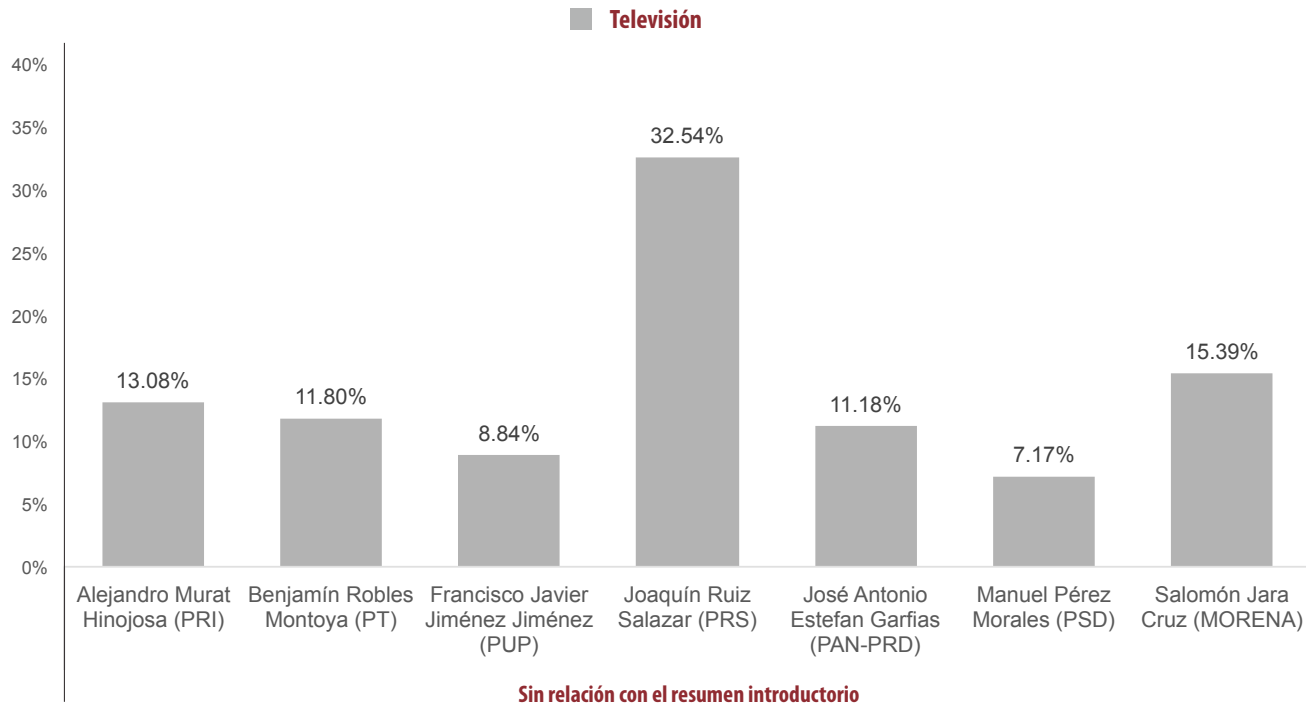


JERARQUIZACIÓN DE LA NOTA	PORCENTAJE (TIEMPO)	TIEMPO	MENTIONES
Presentado en el resumen introductorio	0.65%	00:05:15	18
Alejandro Murat Hinojosa (PRI)	0.12%	00:00:56	6
Benjamín Robles Montoya (PT)	0.12%	00:01:00	3
José Antonio Estefan Garfias (PAN-PRD)	0.41%	00:03:19	9
Sin relación con el resumen introductorio	95.45%	12:47:04	398
Alejandro Murat Hinojosa (PRI)	25.86%	03:27:51	134
Benjamín Robles Montoya (PT)	15.05%	02:00:58	59
Francisco Javier Jiménez Jiménez (PUP)	2.51%	00:20:08	8
Joaquín Ruiz Salazar (PRS)	0.20%	00:01:38	5
José Antonio Estefan Garfias (PAN-PRD)	37.77%	05:03:34	150
Manuel Pérez Morales (PSD)	0.26%	00:02:06	6
Salomón Jara Cruz (MORENA)	13.79%	01:50:49	36
Vinculada con el resumen introductorio	3.90%	00:31:19	14
Alejandro Murat Hinojosa (PRI)	1.38%	00:11:07	6
Benjamín Robles Montoya (PT)	1.47%	00:11:50	3
José Antonio Estefan Garfias (PAN-PRD)	1.04%	00:08:22	5
TOTAL GENERAL	100%	13:23:38	430

Informe Semanal de Campaña a Gobernador del Estado

Del 16 al 22 de mayo de 2016

IMPORTANCIA DE LAS NOTICIAS. JERARQUIZACIÓN POR ACTORES POLÍTICOS **TELEVISIÓN**



- El tiempo total en televisión de espacios noticiosos dedicado a actores políticos fue de 3 horas, 4 minutos, 11 segundos, los cuales corresponden a la jerarquización de la nota **Sin Relación con el Resumen Introductorio**.
- Se registraron 105 menciones las cuales corresponden a la jerarquización de la nota **Sin Relación con el Resumen Introductorio**.
- **Joaquín Ruiz Salazar** fue el actor político con más tiempo en esta variable, registrando 59 minutos, 56 segundos en la jerarquización de la nota **Sin Relación con el resumen introductorio**.
- Alejandro Murat Hinojosa fue el actor político con más menciones en esta variable, registrando 19 en la jerarquización de la nota **Sin Relación con el resumen introductorio**.

Informe Semanal de Campaña a Gobernador del Estado

Del 16 al 22 de mayo de 2016

IMPORTANCIA DE LAS NOTICIAS. JERARQUIZACIÓN POR
ACTORES POLÍTICOS **TELEVISIÓN**

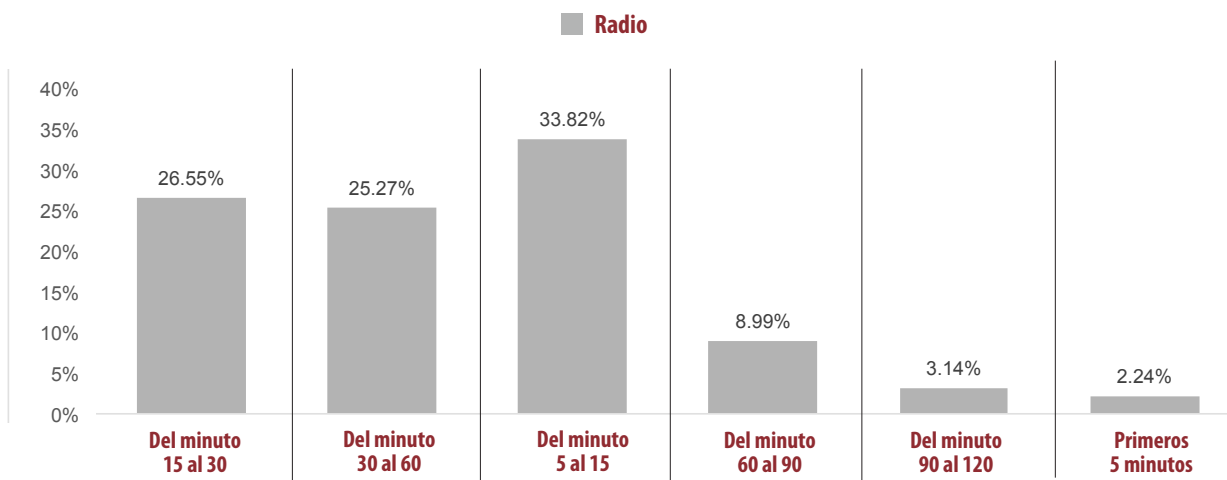


JERARQUIZACIÓN DE LA NOTA	PORCENTAJE (TIEMPO)	TIEMPO	MENCIONES
Sin relación con el resumen introductorio	100%	03:04:11	105
Alejandro Murat Hinojosa (PRI)	13.08%	00:24:05	19
Benjamín Robles Montoya (PT)	11.80%	00:21:44	15
Francisco Javier Jiménez Jiménez (PUP)	8.84%	00:16:17	13
Joaquín Ruiz Salazar (PRS)	32.54%	00:59:56	13
José Antonio Estefan Garfías (PAN-PRD)	11.18%	00:20:36	18
Manuel Pérez Morales (PSD)	7.17%	00:13:12	10
Salomón Jara Cruz (MORENA)	15.39%	00:28:21	17
TOTAL GENERAL	100%	03:04:11	105

Informe Semanal de Campaña a Gobernador del Estado

Del 16 al 22 de mayo de 2016

IMPORTANCIA DE LAS NOTICIAS. SEGMENTO DE TIEMPO EN QUE APARECEN PARTIDOS POLÍTICOS Y COALICIONES **RADIO**



- El tiempo total en espacios noticiosos de radio dedicado a partidos políticos y coaliciones fue de 1 hora, 1 minuto, 1 segundo de los cuales:
- 20 minutos, 38 segundos corresponden al segmento **Del minuto 5 al 15** del tiempo en que aparece la nota en el espacio noticioso; 16 minutos, 12 segundos al segmento **Del minuto 15 al 30**; 15 minutos, 25 segundos al segmento **Del minuto 30 al 60**; 5 minutos, 29 segundos al segmento **Del minuto 60 al 90**; 1 minuto, 55 segundos al segmento **Del minuto 90 al 120**; y 1 minuto, 22 segundos al segmento los **Primeros 5 minutos**.
- Se registraron un total de **81** menciones de las cuales:
- **24** corresponden al segmento **Del minuto 30 al 60** del tiempo en que aparece la nota en el espacio noticioso; 22 al segmento **Del minuto 15 al 30**; 17 al segmento **Del minuto 5 al 15**; 10 al segmento **Del minuto 60 al 90**; 4 al segmento **Del minuto 90 al 120**; y 4 al segmento **Primeros 5 minutos**.
- La coalición **CREO PAN-PRD** fue quien más tiempo y menciones tuvo en esta variable, registrando 15 minutos, 59 segundos, y 8 menciones en el segmento **Del minuto 5 al 15**.
- La información detallada de esta variable podrá consultarse en la tabla, misma que incluye partidos políticos, coaliciones, porcentajes, tiempos y menciones.

Informe Semanal de Campaña a Gobernador del Estado

Del 16 al 22 de mayo de 2016

IMPORTANCIA DE LAS NOTICIAS. SEGMENTO DE TIEMPO EN QUE APARECEN
PARTIDOS POLÍTICOS Y COALICIONES **RADIO**

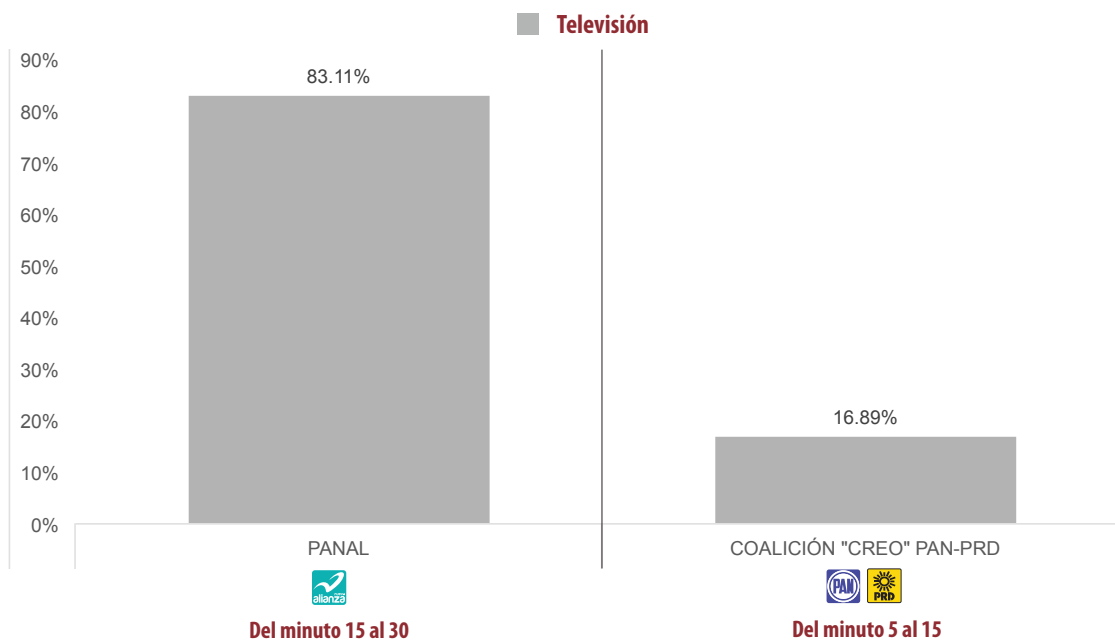


JERARQUIZACIÓN DE LA NOTA	PORCENTAJE (TIEMPO)	TIEMPO	MENCIONES
Del minuto 15 al 30	26.55%	00:16:12	22
COALICIÓN "CREO" PAN-PRD	8.17%	00:04:59	3
MORENA	2.70%	00:01:39	4
PAN	1.31%	00:00:48	2
PRD	1.53%	00:00:56	2
PRI	9.86%	00:06:01	5
PT	2.84%	00:01:44	5
PUP	0.14%	00:00:05	1
Del minuto 30 al 60	25.27%	00:15:25	24
COALICIÓN "CREO" PAN-PRD	6.26%	00:03:49	7
COALICIÓN PRI-PVEM-PANAL	1.23%	00:00:45	7
MC	4.34%	00:02:39	1
MORENA	3.91%	00:02:23	3
PRI	0.82%	00:00:30	1
PT	4.04%	00:02:28	4
PVEM	4.67%	00:02:51	1
Del minuto 5 al 15	33.82%	00:20:38	17
COALICIÓN "CREO" PAN-PRD	26.20%	00:15:59	8
COALICIÓN PRI-PVEM-PANAL	0.71%	00:00:26	3
MORENA	0.41%	00:00:15	1
PAN	0.16%	00:00:06	1
PRI	5.93%	00:03:37	3
PT	0.41%	00:00:15	1
Del minuto 60 al 90	8.99%	00:05:29	10
COALICIÓN "CREO" PAN-PRD	1.94%	00:01:11	2
COALICIÓN PRI-PVEM-PANAL	0.41%	00:00:15	2
MORENA	0.63%	00:00:23	1
PRD	3.00%	00:01:50	2
PRI	1.64%	00:01:00	2
PT	1.37%	00:00:50	1
Del minuto 90 al 120	3.14%	00:01:55	4
COALICIÓN "CREO" PAN-PRD	0.14%	00:00:05	1
PAN	0.27%	00:00:10	1
PRD	1.37%	00:00:50	1
PT	1.37%	00:00:50	1
Primeros 5 minutos	2.24%	00:01:22	4
COALICIÓN "CREO" PAN-PRD	1.17%	00:00:43	2
MORENA	0.44%	00:00:16	1
PRI	0.63%	00:00:23	1
TOTAL GENERAL	100%	01:01:01	81

Informe Semanal de Campaña a Gobernador del Estado

Del 16 al 22 de mayo de 2016

IMPORTANCIA DE LAS NOTICIAS. SEGMENTO DE TIEMPO EN QUE APARECEN PARTIDOS POLÍTICOS Y COALICIONES **TELEVISIÓN**



- El tiempo de total en espacios noticiosos de televisión dedicado a partidos políticos y coaliciones fue de **2 minutos, 28 segundos**, de los cuales:
- 2 minutos, 3 segundos, corresponden al segmento del tiempo en que aparece la nota en el espacio noticioso y 25 segundos al segmento **Del minuto 5 al 15**.
- Se registraron un total de 3 menciones, de las cuales 2 corresponden al segmento **Del minuto 15 al 30** del tiempo en que aparece la nota en el espacio noticioso y 1 al segmento **Del minuto 5 al 15**.

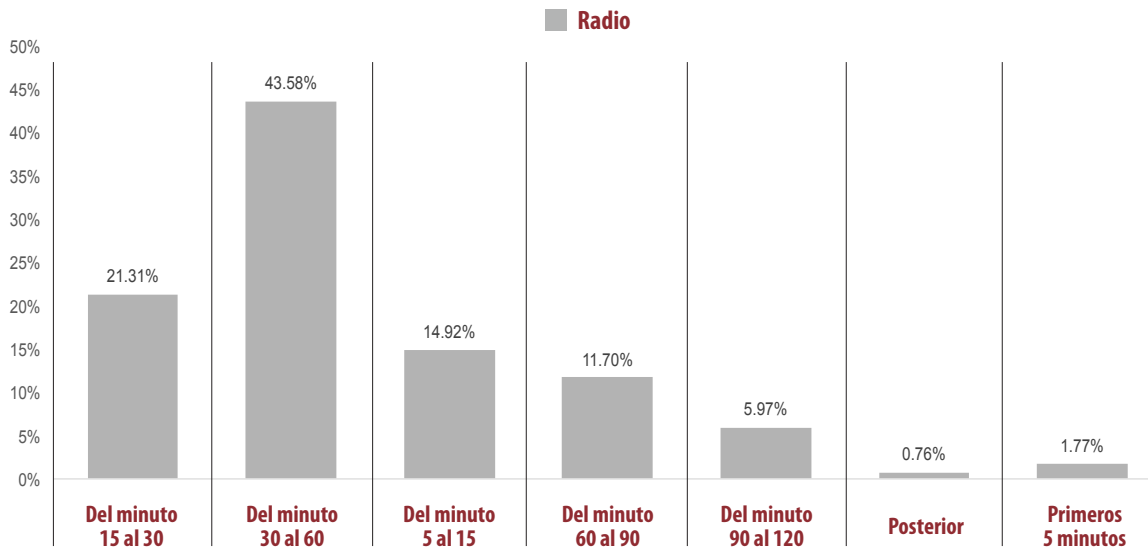
JERARQUIZACIÓN DE LA NOTA	PORCENTAJE (TIEMPO)	TIEMPO	MENCIONES
Del minuto 15 al 30	83.11%	00:02:03	2
PANAL	83.11%	00:02:03	2
Del minuto 5 al 15	16.89%	00:00:25	1
COALICIÓN "CREO" PAN-PRD	16.89%	00:00:25	1
TOTAL GENERAL	100%	00:02:28	3



Informe Semanal de Campaña a Gobernador del Estado

Del 16 al 22 de mayo de 2016

IMPORTANCIA DE LAS NOTICIAS. SEGMENTO DE TIEMPO EN QUE APARECEN ACTORES POLÍTICOS **RADIO**



- El tiempo total de espacios noticiosos en radio dedicado a actores políticos fue de 13 horas, 23 minutos, 38 segundos, de los cuales:
- 5 horas, 50 minutos, 12 segundos corresponden al segmento **Del minuto 30 al 60** del tiempo en que aparecen la nota en el espacio noticioso; 2 horas, 51 minutos, 13 segundos al segmento **Del minuto 15 al 30**; 1 hora, 59 minutos, 52 segundos al segmento **Del minuto 5 al 15**; 1 hora, 34 minutos, 1 segundo al segmento **Del minuto 60 al 90**; 47 minutos, 59 segundos al segmento **Del minuto 90 al 120**; 14 minutos, 14 segundos al segmento los **Primeros 5 minutos**; y 6 minutos, 7 segundos al segmento **Posterior**.
- Se registraron un total de 430 menciones, de las cuales:
- **177** corresponden al segmento **Del minuto 30 al 60** del tiempo en que aparece la nota en el espacio noticioso, 86 al segmento **Del minuto 15 al 30**; 64 al segmento **Del minuto 5 al 15**; 52 al segmento **Del minuto 60 al 90**; 31 al segmento los **Primeros 5 minutos**; 15 al segmento **Del minuto 90 al 120**; y 5 al segmento **Posterior**.
- **José Antonio Estefan Garfias** fue el actor político con más tiempo en esta variable, registrando 2 horas, 2 minutos, 29 segundos; en tanto que Alejandro Murat Hinojosa fue el actor con más menciones, registrando 70, ambos actores en el segmento **Del minuto 30 al 60**.
- La información detallada de esta variable podrá consultarse en la tabla, misma que incluye actores políticos, porcentajes, tiempos y menciones.

Informe Semanal de Campaña a Gobernador del Estado

Del 16 al 22 de mayo de 2016

IMPORTANCIA DE LAS NOTICIAS. SEGMENTO DE TIEMPO EN QUE APARECEN
ACTORES POLÍTICOS RADIO



JERARQUIZACIÓN DE LA NOTA	PORCENTAJE (TIEMPO)	TIEMPO	MENCIONES
Del minuto 15 al 30	21.31%	02:51:13	86
Alejandro Murat Hinojosa (PRI)	3.83%	00:30:46	29
Benjamín Robles Montoya (PT)	4.33%	00:34:48	15
Francisco Javier Jiménez Jiménez (PUP)	1.31%	00:10:34	3
José Antonio Estefan Garfias (PAN-PRD)	9.26%	01:14:27	31
Manuel Pérez Morales (PSD)	0.12%	00:00:56	2
Salomón Jara Cruz (MORENA)	2.45%	00:19:42	6
Del minuto 30 al 60	43.58%	05:50:12	177
Alejandro Murat Hinojosa (PRI)	14.12%	01:53:29	70
Benjamín Robles Montoya (PT)	6.28%	00:50:30	24
Francisco Javier Jiménez Jiménez (PUP)	0.95%	00:07:40	2
Joaquín Ruiz Salazar (PRS)	0.08%	00:00:39	3
José Antonio Estefan Garfias (PAN-PRD)	15.24%	02:02:29	63
Manuel Pérez Morales (PSD)	0.07%	00:00:36	2
Salomón Jara Cruz (MORENA)	6.82%	00:54:49	13
Del minuto 5 al 15	14.92%	01:59:52	64
Alejandro Murat Hinojosa (PRI)	3.83%	00:30:48	20
Benjamín Robles Montoya (PT)	1.77%	00:14:15	6
Francisco Javier Jiménez Jiménez (PUP)	0.19%	00:01:32	2
José Antonio Estefan Garfias (PAN-PRD)	6.25%	00:50:16	29
Manuel Pérez Morales (PSD)	0.03%	00:00:15	1
Salomón Jara Cruz (MORENA)	2.83%	00:22:46	6
Del minuto 60 al 90	11.70%	01:34:01	52
Alejandro Murat Hinojosa (PRI)	4.51%	00:36:14	15
Benjamín Robles Montoya (PT)	2.69%	00:21:35	10
José Antonio Estefan Garfias (PAN-PRD)	3.12%	00:25:02	19
Salomón Jara Cruz (MORENA)	1.39%	00:11:10	8
Del minuto 90 al 120	5.97%	00:47:59	15
Alejandro Murat Hinojosa (PRI)	0.56%	00:04:31	3
Benjamín Robles Montoya (PT)	1.08%	00:08:41	3
José Antonio Estefan Garfias (PAN-PRD)	4.19%	00:33:41	8
Salomón Jara Cruz (MORENA)	0.14%	00:01:06	1
Posterior	0.76%	00:06:07	5
Alejandro Murat Hinojosa (PRI)	0.21%	00:01:42	1
Benjamín Robles Montoya (PT)	0.19%	00:01:32	1
José Antonio Estefan Garfias (PAN-PRD)	0.20%	00:01:37	1
Salomón Jara Cruz (MORENA)	0.16%	00:01:16	2
Primeros 5 minutos	1.77%	00:14:14	31
Alejandro Murat Hinojosa (PRI)	0.30%	00:02:24	8
Benjamín Robles Montoya (PT)	0.30%	00:02:27	6
Francisco Javier Jiménez Jiménez (PUP)	0.05%	00:00:22	1
Joaquín Ruiz Salazar (PRS)	0.12%	00:00:59	2
José Antonio Estefan Garfias (PAN-PRD)	0.96%	00:07:43	13
Manuel Pérez Morales (PSD)	0.04%	00:00:19	1
TOTAL GENERAL	100%	13:23:38	430

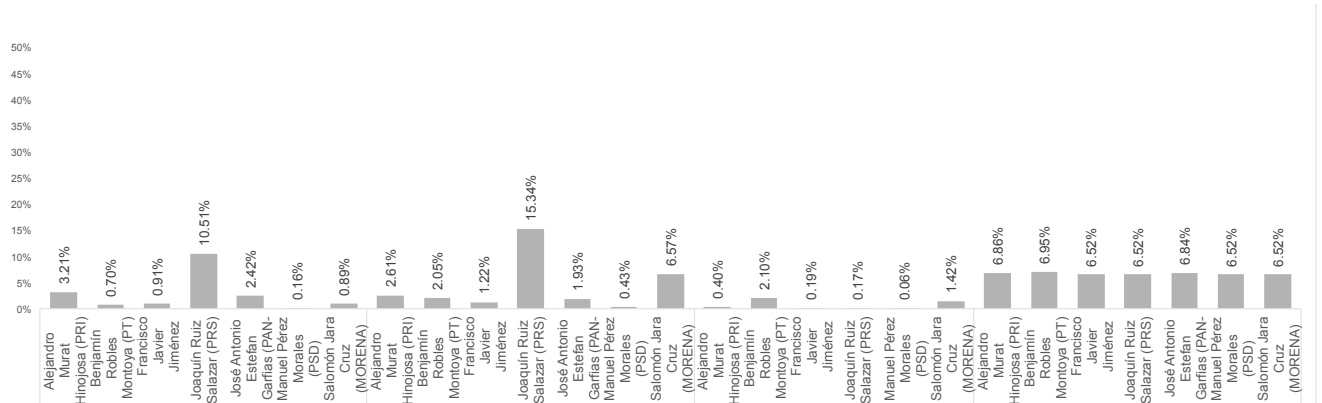
Informe Semanal de Campaña a Gobernador del Estado

Del 16 al 22 de mayo de 2016

IMPORTANCIA DE LAS NOTICIAS. SEGMENTO DE TIEMPO EN QUE APARECEN ACTORES POLÍTICOS **TELEVISIÓN**



■ Televisión



- El tiempo total de espacios noticiosos en televisión dedicado a actores políticos fue de 3 horas, 4 minutos, 11 segundos, de los cuales:
- 1 hora, 26 minutos, 2 segundos, corresponden al segmento **Del minuto 60 al 90** del tiempo en que aparece la nota en el espacio noticioso; 55 minutos, 31 segundos al segmento **Del minuto 30 al 60**; 34 minutos, 38 segundos al segmento **Del minuto 15 al 30**; y 8 minutos al segmento **Del minuto 5 al 15**.
- Se registró un total de **105** menciones, de las cuales:
- 57 corresponden al segmento **Del minuto 30 al 60** del tiempo en que aparece la nota en el espacio noticioso; 31 al segmento **Del minuto 15 al 30**; 10 al segmento **Del minuto 60 al 90**; y 7 al segmento **Del minuto 5 al 15**.
- **Joaquín Ruiz Salazar** fue el actor político con el mayor tiempo en esta variable, registrando 28 minutos, 15 segundos; en tanto **Salomón Jara Cruz** fue el actor político con más menciones, registrando 10; ambos en el segmento **Del minuto 30 al 60**.
- La información detallada de esta variable podrá consultarse en la tabla, misma que incluye actores políticos, porcentajes, tiempos y menciones.

Informe Semanal de Campaña a Gobernador del Estado

Del 16 al 22 de mayo de 2016

IMPORTANCIA DE LAS NOTICIAS. SEGMENTO DE TIEMPO EN QUE APARECEN
ACTORES POLÍTICOS TELEVISIÓN

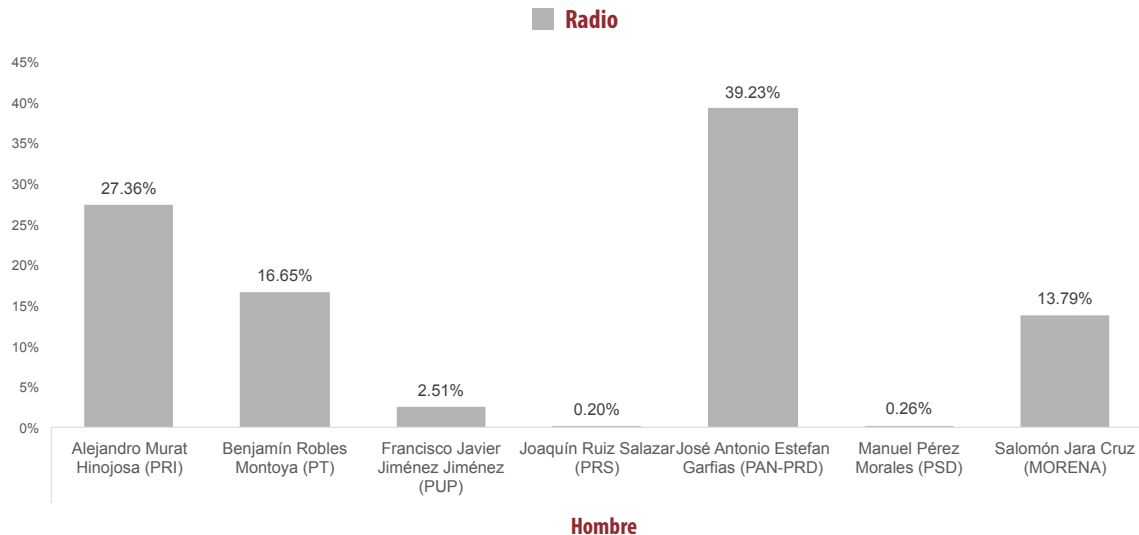


JERARQUIZACIÓN DE LA NOTA	PORCENTAJE (TIEMPO)	TIEMPO	MENCIONES
Del minuto 15 al 30	18.80%	00:34:38	31
Alejandro Murat Hinojosa (PRI)	3.21%	00:05:55	8
Benjamín Robles Montoya (PT)	0.70%	00:01:17	3
Francisco Javier Jiménez Jiménez (PUP)	0.91%	00:01:41	4
Joaquín Ruiz Salazar (PRS)	10.51%	00:19:22	2
José Antonio Estefan Garfias (PAN-PRD)	2.42%	00:04:27	8
Manuel Pérez Morales (PSD)	0.16%	00:00:18	2
Salomón Jara Cruz (MORENA)	0.89%	00:01:38	4
Del minuto 30 al 60	30.14%	00:55:31	57
Alejandro Murat Hinojosa (PRI)	2.61%	00:04:48	8
Benjamín Robles Montoya (PT)	2.05%	00:03:47	9
Francisco Javier Jiménez Jiménez (PUP)	1.22%	00:02:15	7
Joaquín Ruiz Salazar (PRS)	15.34%	00:28:15	9
José Antonio Estefan Garfias (PAN-PRD)	1.93%	00:03:33	8
Manuel Pérez Morales (PSD)	0.43%	00:00:47	6
Salomón Jara Cruz (MORENA)	6.57%	00:12:06	10
Del minuto 5 al 15	4.34%	00:08:00	7
Alejandro Murat Hinojosa (PRI)	0.40%	00:00:44	1
Benjamín Robles Montoya (PT)	2.10%	00:03:52	1
Francisco Javier Jiménez Jiménez (PUP)	0.19%	00:00:21	1
Joaquín Ruiz Salazar (PRS)	0.17%	00:00:19	1
Manuel Pérez Morales (PSD)	0.06%	00:00:07	1
Salomón Jara Cruz (MORENA)	1.42%	00:02:37	2
Del minuto 60 al 90	46.71%	01:26:02	10
Alejandro Murat Hinojosa (PRI)	6.86%	00:12:38	2
Benjamín Robles Montoya (PT)	6.95%	00:12:48	2
Francisco Javier Jiménez Jiménez (PUP)	6.52%	00:12:00	1
Joaquín Ruiz Salazar (PRS)	6.52%	00:12:00	1
José Antonio Estefan Garfias (PAN-PRD)	6.84%	00:12:36	2
Manuel Pérez Morales (PSD)	6.52%	00:12:00	1
Salomón Jara Cruz (MORENA)	6.52%	00:12:00	1
TOTAL GENERAL	100%	03:04:11	105

Informe Semanal de Campaña a Gobernador del Estado

Del 16 al 22 de mayo de 2016

INFORMACIÓN POR GÉNERO POR ACTORES POLÍTICOS RADIO



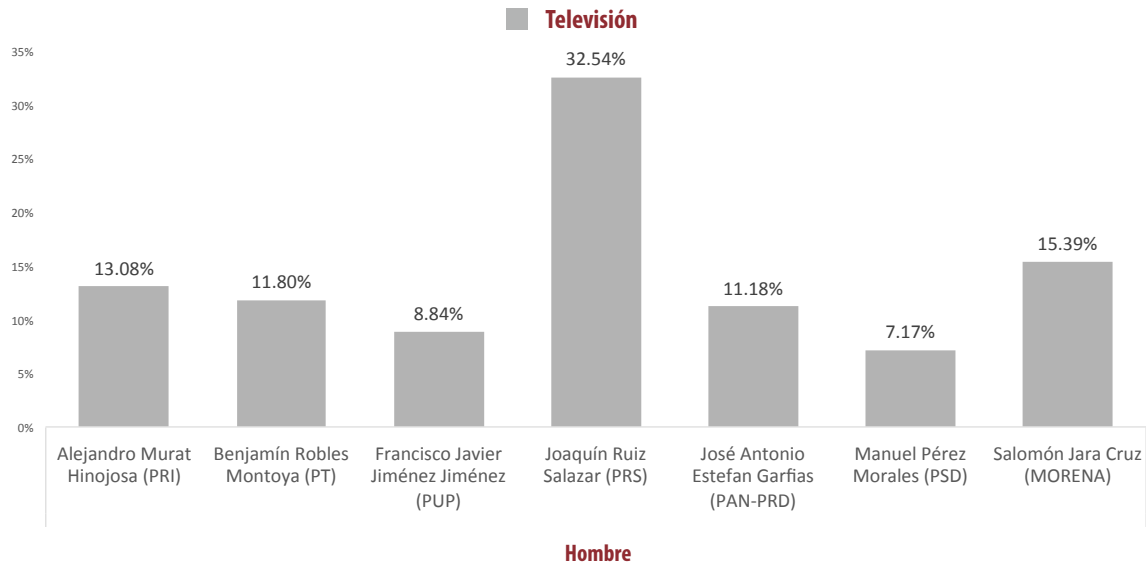
- El tiempo total en espacios noticiosos de radio dedicado a actores políticos fue de 13 horas, 23 minutos, 38 segundos, mismos que en su totalidad corresponden al género **Hombre**.
- Se registraron **430** menciones, las cuales corresponden al género Hombre.
- José Antonio Estefan Garfias** fue el **Hombre** que tuvo el mayor tiempo y el mayor número de menciones en esta variable, registrando 5 horas, 15 minutos, 15 segundos y 164 menciones.

PARIDAD DE GÉNERO	PORCENTAJE (TIEMPO)	TIEMPO	MENCIONES
Hombre	100%	13:23:38	430
Alejandro Murat Hinojosa (PRI)	27.36%	03:39:54	146
Benjamín Robles Montoya (PT)	16.65%	02:13:48	65
Francisco Javier Jiménez Jiménez (PUP)	2.51%	00:20:08	8
Joaquín Ruiz Salazar (PRS)	0.20%	00:01:38	5
José Antonio Estefan Garfias (PAN-PRD)	39.23%	05:15:15	164
Manuel Pérez Morales (PSD)	0.26%	00:02:06	6
Salomón Jara Cruz (MORENA)	13.79%	01:50:49	36
TOTAL GENERAL	100%	13:23:38	430

Informe Semanal de Campaña a Gobernador del Estado

Del 16 al 22 de mayo de 2016

INFORMACIÓN POR GÉNERO POR ACTORES POLÍTICOS TELEVISIÓN



- El tiempo total en espacios noticiosos de televisión dedicado a actores políticos fue de 3 horas, 4 minutos, 11 segundos, los cuales corresponden en su totalidad al género **Hombre**.
- Se registraron un total de **105** menciones, las cuales corresponden al género **Hombre**.
- Joaquín Ruiz Salazar** fue el **Hombre** que más tiempo registró en espacios noticiosos de televisión, con 59 minutos, 56 segundos; en tanto el actor con más menciones en esta variable fue Alejandro Murat Hinojosa con 19 menciones.

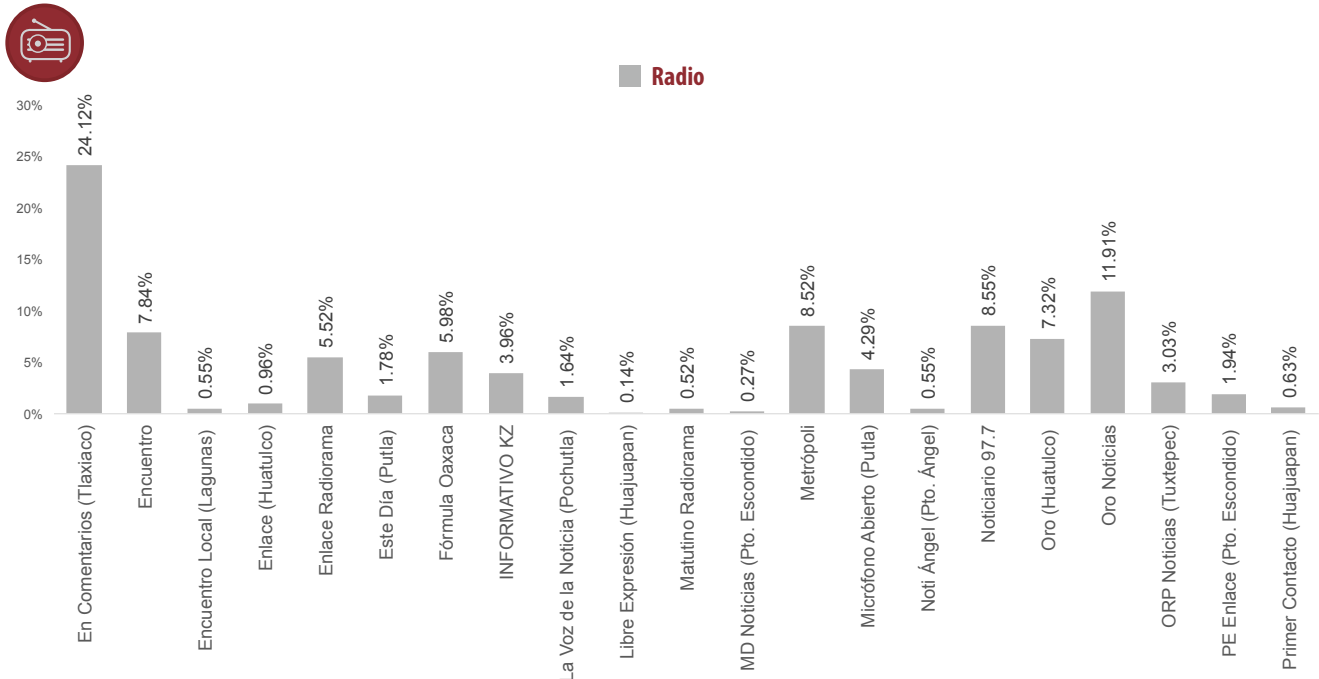
PARIDAD DE GÉNERO	PORCENTAJE (TIEMPO)	TIEMPO	MENCIONES
Hombre	100%	03:04:11	105
Alejandro Murat Hinojosa (PRI)	13.08%	00:24:05	19
Benjamín Robles Montoya (PT)	11.80%	00:21:44	15
Francisco Javier Jiménez Jiménez (PUP)	8.84%	00:16:17	13
Joaquín Ruiz Salazar (PRS)	32.54%	00:59:56	13
José Antonio Estefan Garfias (PAN-PRD)	11.18%	00:20:36	18
Manuel Pérez Morales (PSD)	7.17%	00:13:12	10
Salomón Jara Cruz (MORENA)	15.39%	00:28:21	17
TOTAL GENERAL	100%	03:04:11	105



Informe Semanal de Campaña a Gobernador del Estado

Del 16 al 22 de mayo de 2016

PROGRAMA NOTICIOSO POR PARTIDOS POLÍTICOS Y COALICIONES RADIO



- El tiempo total en espacios noticiosos de radio dedicado a partidos políticos y coaliciones fue de 1 hora, 1 minuto, 1 segundo de los cuales los programas noticiosos que más tiempo dedicaron a actores políticos fueron:
- **En comentarios (Tlaxiaco)** con 14 minutos, 34 segundos; **Oro Noticias** con 7 minutos, 16 segundos; **Noticiero 97.7** con 5 minutos, 13 segundos; **Metrópoli** con 5 minutos, 12 segundos; y **Encuentro** con 4 minutos, 47 segundos.
- Se registró un total de 81 menciones, de las cuales los programas noticiosos con más registros fueron:
- **En comentarios (Tlaxiaco)** con 11; **Microfono Abierto (Putla)** con 10; **Encuentro** con 8; **Oro Noticias** y **PE Enlace (Pto. Escondido)** con 7 menciones cada uno; y **ORP (Tuxtepec)** con 5.
- **En comentarios (Tlaxiaco)** fue el programa noticioso de radio que registró más tiempo y menciones dedicó a partidos políticos y coaliciones, con **14 minutos, 43 segundos** y 11 menciones.
- **En comentarios (Tlaxiaco)** fue el programa noticioso de radio que más tiempo dedicó a partidos políticos y coaliciones, registrando 6 minutos, 33 segundos para la coalición **CREO PAN-PRD**.

Informe Semanal de Campaña a Gobernador del Estado

Del 16 al 22 de mayo de 2016

PROGRAMA NOTICIOSO POR **PARTIDOS POLÍTICOS Y COALICIONES**
RADIO



- **Oro Noticias** fue el programa de radio que otorgó más menciones a la **coalición CREO PAN-PRD**, registrando 5.
- La información detallada de esta variable podrá consultarse en la tabla, misma que incluye programa noticioso, partido político, coaliciones, porcentajes, tiempos y menciones.

Informe Semanal de Campaña a Gobernador del Estado

Del 16 al 22 de mayo de 2016

PROGRAMA NOTICIOSO POR PARTIDOS POLÍTICOS Y COALICIONES RADIO



PROGRAMA NOTICIOSO	PORCENTAJE (TIEMPO)	TIEMPO	MENCIONES
En Comentarios (Tlaxiaco)	24.12%	00:14:43	11
COALICIÓN "CREO" PAN-PRD	10.73%	00:06:33	2
MORENA	1.37%	00:00:50	1
PAN	0.27%	00:00:10	1
PRD	4.10%	00:02:30	2
PRI	3.55%	00:02:10	2
PT	4.10%	00:02:30	3
Encuentro	7.84%	00:04:47	8
MORENA	2.02%	00:01:14	2
PAN	0.71%	00:00:26	1
PRD	0.71%	00:00:26	1
PRI	2.38%	00:01:27	2
PT	2.02%	00:01:14	2
Encuentro Local (Lagunas)	0.55%	00:00:20	2
PRD	0.27%	00:00:10	1
PRI	0.27%	00:00:10	1
Enlace (Huatulco)	0.96%	00:00:35	5
COALICIÓN "CREO" PAN-PRD	0.41%	00:00:15	2
COALICIÓN PRI-PVEM-PANAL	0.41%	00:00:15	2
PT	0.14%	00:00:05	1
Enlace Radiorama	5.52%	00:03:22	1
PRI	5.52%	00:03:22	1
Este Día (Putla)	1.78%	00:01:05	1
COALICIÓN "CREO" PAN-PRD	1.78%	00:01:05	1
Fórmula Oaxaca	5.98%	00:03:39	4
COALICIÓN PRI-PVEM-PANAL	0.44%	00:00:16	1
MC	4.34%	00:02:39	1
PAN	0.60%	00:00:22	1
PRI	0.60%	00:00:22	1
INFORMATIVO KZ	3.96%	00:02:25	3
COALICIÓN PRI-PVEM-PANAL	0.14%	00:00:05	1
MORENA	1.91%	00:01:10	1
PT	1.91%	00:01:10	1
La Voz de la Noticia (Pochutla)	1.64%	00:01:00	2
COALICIÓN "CREO" PAN-PRD	1.37%	00:00:50	1
COALICIÓN PRI-PVEM-PANAL	0.27%	00:00:10	1
Libre Expresión (Huajuapán)	0.14%	00:00:05	1
COALICIÓN PRI-PVEM-PANAL	0.14%	00:00:05	1
Matutino Radiorama	0.52%	00:00:19	1
COALICIÓN "CREO" PAN-PRD	0.52%	00:00:19	1
MD Noticias (Pto. Escondido)	0.27%	00:00:10	2
COALICIÓN PRI-PVEM-PANAL	0.14%	00:00:05	1
PT	0.14%	00:00:05	1

Informe Semanal de Campaña a Gobernador del Estado

Del 16 al 22 de mayo de 2016

PROGRAMA NOTICIOSO POR PARTIDOS POLÍTICOS Y COALICIONES RADIO

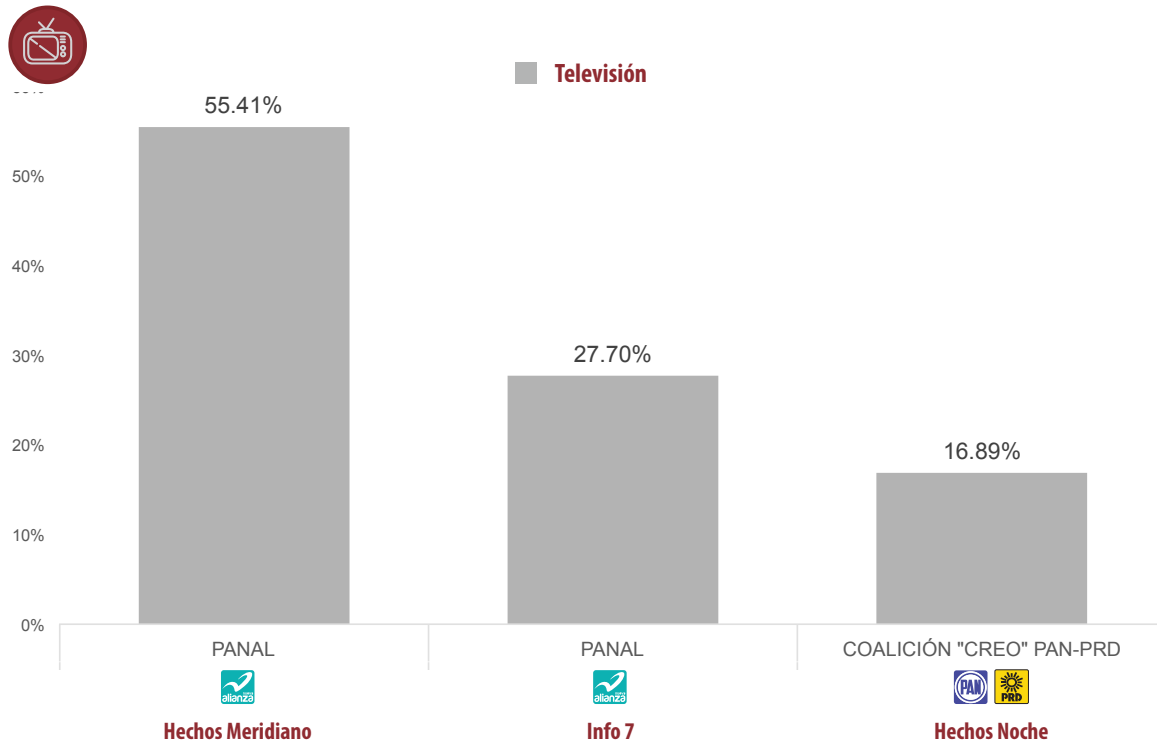


PROGRAMA NOTICIOSO	PORCENTAJE (TIEMPO)	TIEMPO	MENCIONES
Metrópolis	8.52%	00:05:12	2
COALICIÓN "CREO" PAN-PRD	8.52%	00:05:12	2
Micrófono Abierto (Putla)	4.29%	00:02:37	10
COALICIÓN "CREO" PAN-PRD	0.46%	00:00:17	2
COALICIÓN PRI-PVEM-PANAL	0.41%	00:00:15	2
MORENA	0.14%	00:00:05	1
PRD	0.82%	00:00:30	1
PRI	2.19%	00:01:20	2
PT	0.14%	00:00:05	1
PUP	0.14%	00:00:05	1
Noti Ángel (Pto. Ángel)	0.55%	00:00:20	3
COALICIÓN "CREO" PAN-PRD	0.41%	00:00:15	2
COALICIÓN PRI-PVEM-PANAL	0.14%	00:00:05	1
Noticiero 97.7	8.55%	00:05:13	4
COALICIÓN "CREO" PAN-PRD	3.55%	00:02:10	1
PAN	0.16%	00:00:06	1
PRI	0.16%	00:00:06	1
PVEM	4.67%	00:02:51	1
Oro (Huatulco)	7.32%	00:04:28	1
COALICIÓN "CREO" PAN-PRD	7.32%	00:04:28	1
Oro Noticias	11.91%	00:07:16	7
COALICIÓN "CREO" PAN-PRD	7.70%	00:04:42	5
PRI	4.21%	00:02:34	2
ORP Noticias (Tuxtepec)	3.03%	00:01:51	5
COALICIÓN "CREO" PAN-PRD	0.68%	00:00:25	1
MORENA	1.17%	00:00:43	2
PT	1.17%	00:00:43	2
PE Enlace (Pto. Escondido)	1.94%	00:01:11	7
COALICIÓN "CREO" PAN-PRD	0.41%	00:00:15	2
COALICIÓN PRI-PVEM-PANAL	0.27%	00:00:10	2
MORENA	0.85%	00:00:31	2
PT	0.41%	00:00:15	1
Primer Contacto (Huajuapán)	0.63%	00:00:23	1
MORENA	0.63%	00:00:23	1
TOTAL GENERAL	100%	01:01:01	81

Informe Semanal de Campaña a Gobernador del Estado

Del 16 al 22 de mayo de 2016

PROGRAMA NOTICIOSO POR PARTIDOS POLÍTICOS Y COALICIONES TELEVISIÓN



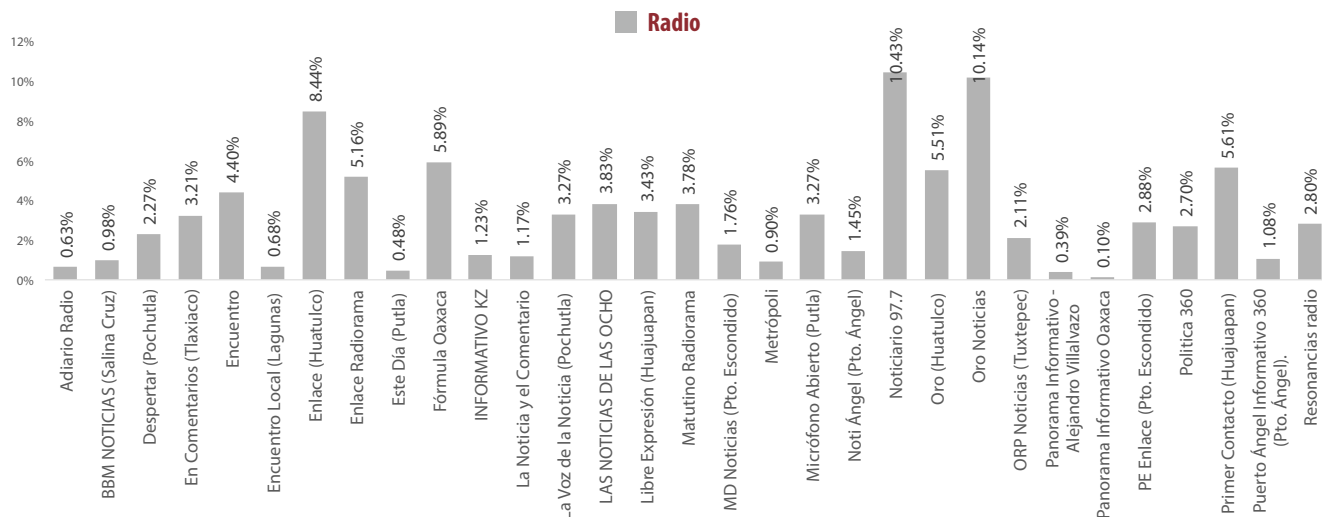
- El tiempo total en televisión de espacios noticiosos dedicado a partidos políticos y coaliciones fue de 2 minutos, 28 segundos, de los cuales:
- 1 minuto, 22 segundos corresponden espacio noticioso **Hechos Meridiano**; 41 segundos a **INFO 7**; y 25 segundos a **Hechos Noche**.
- Se registró un total de 3 menciones, de las cuales:
- 1 fue en el programa noticioso **Hechos Meridiano**; 1 en **Info 7** y 1 en **Hechos Noche**.
- **Hechos Meridiano** fue el programa noticioso de televisión que más tiempo otorgó a un partido, registrando 1 minuto, 22 segundos para el **Partido Nueva Alianza (PANAL)**.

PROGRAMA NOTICIOSO	PORCENTAJE (TIEMPO)	TIEMPO	MENCIONES
HECHOS MERIDIANO	55.41%	00:01:22	1
PANAL	55.41%	00:01:22	1
INFO 7	27.70%	00:00:41	1
PANAL	27.70%	00:00:41	1
HECHOS NOCHE	16.89%	00:00:25	1
COALICIÓN "CREO" PAN-PRD	16.89%	00:00:25	1
TOTAL GENERAL	100%	00:02:28	3

Informe Semanal de Campaña a Gobernador del Estado

Del 16 al 22 de mayo de 2016

PROGRAMA NOTICIOSO POR ACTORES POLÍTICOS RADIO



- El tiempo total en espacios noticiosos de radio dedicado a actores políticos fue de **13 horas, 23 minutos, 38 segundos**; de los cuales los programas noticiosos con más tiempo dedicado a actores políticos fueron:
- **Noticiario 97.7** con 1 hora, 23 minutos, 51 segundos; **Oro Noticias** con 1 hora, 21 minuto, 30 segundos; **Enlace (Huatulco)** con 1 hora, 7 minutos, 51 segundos; **Fórmula Oaxaca** con 47 minutos, 18 segundos; **Primer Contacto (Huaquapan)** con 45 minutos, 6 segundos; y **Oro (Huatulco)** con 44 minutos, 19 segundos.
- Se registró un total de **430** menciones, de las cuales los programas noticiosos con más menciones fueron:
- **Enlace (Huatulco)** con 54; **Oro Noticias** con 34; **Noticiario 97.7**, **Primer Contacto (Huaquapan)** y **ORP Noticias (Tuxtepec)** con 31 cada uno; y **Fórmula Oaxaca** con 22 menciones.
- **Noticiario 97.7** fue el programa noticioso que más tiempo dedicó a actores políticos, registrando 1 hora 23 minutos, 51 segundos. Y **Enlace (Huatulco)** fue el programa noticioso de radio que más menciones tuvo para un actor político registrando 54.
- **Oro Noticias** fue el programa noticioso de radio que más tiempo dedicó a un actor político, registrando 40 minutos, 2 segundos para **José Antonio Estefan Garfias**.

Informe Semanal de Campaña a Gobernador del Estado

Del 16 al 22 de mayo de 2016

PROGRAMA NOTICIOSO POR **ACTORES POLÍTICOS** **RADIO**



- **Enlace (Huatulco)** fue el programa noticioso de radio que más menciones dedicó a un actor político, registrando 25 para **José Antonio Estefan Garfias**.
- La información detallada de esta variable podrá consultarse en la tabla anexa misma que incluye programa noticioso, actores políticos, porcentajes, tiempos y menciones.

Informe Semanal de Campaña a Gobernador del Estado

Del 16 al 22 de mayo de 2016

PROGRAMA NOTICIOSO POR ACTORES POLÍTICOS

RADIO



PROGRAMA NOTICIOSO	PORCENTAJE (TIEMPO)	TIEMPO	MENCIONES
Adiario Radio	0.63%	00:05:05	3
Benjamín Robles Montoya (PT)	0.13%	00:01:04	1
José Antonio Estefan Garfias (PAN-PRD)	0.37%	00:02:57	1
Salomón Jara Cruz (MORENA)	0.13%	00:01:04	1
BBM NOTICIAS (Salina Cruz)	0.98%	00:07:53	12
Alejandro Murat Hinojosa (PRI)	0.57%	00:04:33	7
José Antonio Estefan Garfias (PAN-PRD)	0.41%	00:03:20	5
Despertar (Pochutla)	2.27%	00:18:14	10
Alejandro Murat Hinojosa (PRI)	0.46%	00:03:42	3
Benjamín Robles Montoya (PT)	0.19%	00:01:30	2
José Antonio Estefan Garfias (PAN-PRD)	1.62%	00:13:02	5
En Comentarios (Tlaxiaco)	3.21%	00:25:49	7
Alejandro Murat Hinojosa (PRI)	0.04%	00:00:20	1
Benjamín Robles Montoya (PT)	1.76%	00:14:09	2
José Antonio Estefan Garfias (PAN-PRD)	1.41%	00:11:20	4
Encuentro	4.40%	00:35:24	8
Benjamín Robles Montoya (PT)	1.86%	00:14:55	2
José Antonio Estefan Garfias (PAN-PRD)	1.28%	00:10:15	5
Salomón Jara Cruz (MORENA)	1.27%	00:10:14	1
Encuentro Local (Lagunas)	0.68%	00:05:30	13
Alejandro Murat Hinojosa (PRI)	0.42%	00:03:23	4
Benjamín Robles Montoya (PT)	0.03%	00:00:14	1
Francisco Javier Jiménez Jiménez (PUP)	0.03%	00:00:14	1
Joaquín Ruiz Salazar (PRS)	0.03%	00:00:14	1
José Antonio Estefan Garfias (PAN-PRD)	0.12%	00:00:57	4
Manuel Pérez Morales (PSD)	0.03%	00:00:14	1
Salomón Jara Cruz (MORENA)	0.03%	00:00:14	1
Enlace (Huatulco)	8.44%	01:07:51	54
Alejandro Murat Hinojosa (PRI)	2.65%	00:21:19	19
Benjamín Robles Montoya (PT)	2.30%	00:18:27	10
José Antonio Estefan Garfias (PAN-PRD)	3.49%	00:28:05	25
Enlace Radiorama	5.16%	00:41:29	18
Alejandro Murat Hinojosa (PRI)	0.82%	00:06:33	4
Benjamín Robles Montoya (PT)	0.18%	00:01:26	1
Francisco Javier Jiménez Jiménez (PUP)	0.05%	00:00:22	1
Joaquín Ruiz Salazar (PRS)	0.07%	00:00:33	1
José Antonio Estefan Garfias (PAN-PRD)	3.85%	00:30:56	9
Manuel Pérez Morales (PSD)	0.04%	00:00:19	1
Salomón Jara Cruz (MORENA)	0.17%	00:01:20	1
Este Día (Putla)	0.48%	00:03:50	5
Alejandro Murat Hinojosa (PRI)	0.34%	00:02:42	3
Benjamín Robles Montoya (PT)	0.04%	00:00:19	1
José Antonio Estefan Garfias (PAN-PRD)	0.10%	00:00:49	1
Fórmula Oaxaca	5.89%	00:47:18	22
Alejandro Murat Hinojosa (PRI)	1.11%	00:08:54	5

Informe Semanal de Campaña a Gobernador del Estado

Del 16 al 22 de mayo de 2016

PROGRAMA NOTICIOSO POR ACTORES POLÍTICOS RADIO



PROGRAMA NOTICIOSO	PORCENTAJE (TIEMPO)	TIEMPO	MENCIONES
Benjamín Robles Montoya (PT)	1.13%	00:09:04	5
Francisco Javier Jiménez Jiménez (PUP)	0.05%	00:00:22	1
Joaquín Ruiz Salazar (PRS)	0.05%	00:00:22	1
José Antonio Estefan Garfías (PAN-PRD)	0.95%	00:07:38	5
Manuel Pérez Morales (PSD)	0.05%	00:00:22	1
Salomón Jara Cruz (MORENA)	2.56%	00:20:36	4
INFORMATIVO KZ	1.23%	00:09:53	13
Alejandro Murat Hinojosa (PRI)	0.68%	00:05:29	4
Benjamín Robles Montoya (PT)	0.11%	00:00:52	2
Joaquín Ruiz Salazar (PRS)	0.05%	00:00:26	1
José Antonio Estefan Garfías (PAN-PRD)	0.39%	00:03:06	6
La Noticia y el Comentario	1.17%	00:09:24	3
Alejandro Murat Hinojosa (PRI)	1.17%	00:09:24	3
La Voz de la Noticia (Pochutla)	3.27%	00:26:15	4
Alejandro Murat Hinojosa (PRI)	1.56%	00:12:32	1
Benjamín Robles Montoya (PT)	0.22%	00:01:45	1
José Antonio Estefan Garfías (PAN-PRD)	1.49%	00:11:58	2
LAS NOTICIAS DE LAS OCHO	3.83%	00:30:47	14
Alejandro Murat Hinojosa (PRI)	0.83%	00:06:39	2
Benjamín Robles Montoya (PT)	1.74%	00:14:00	5
José Antonio Estefan Garfías (PAN-PRD)	0.79%	00:06:22	5
Salomón Jara Cruz (MORENA)	0.47%	00:03:46	2
Libre Expresión (Huajuapán)	3.43%	00:27:32	7
Alejandro Murat Hinojosa (PRI)	0.80%	00:06:25	3
José Antonio Estefan Garfías (PAN-PRD)	1.66%	00:13:21	3
Salomón Jara Cruz (MORENA)	0.97%	00:07:46	1
Matutino Radorama	3.78%	00:30:25	14
Alejandro Murat Hinojosa (PRI)	0.48%	00:03:51	5
Benjamín Robles Montoya (PT)	0.73%	00:05:52	3
Francisco Javier Jiménez Jiménez (PUP)	0.92%	00:07:26	1
José Antonio Estefan Garfías (PAN-PRD)	0.40%	00:03:11	4
Salomón Jara Cruz (MORENA)	1.25%	00:10:05	1
MD Noticias (Pto. Escondido)	1.76%	00:14:10	14
Alejandro Murat Hinojosa (PRI)	0.28%	00:02:15	4
Benjamín Robles Montoya (PT)	0.46%	00:03:44	3
José Antonio Estefan Garfías (PAN-PRD)	0.98%	00:07:51	6
Salomón Jara Cruz (MORENA)	0.04%	00:00:20	1
Metrópolis	0.90%	00:07:13	2
José Antonio Estefan Garfías (PAN-PRD)	0.42%	00:03:22	1
Salomón Jara Cruz (MORENA)	0.48%	00:03:51	1
Micrófono Abierto (Putla)	3.27%	00:26:19	11
Alejandro Murat Hinojosa (PRI)	0.90%	00:07:16	4
Benjamín Robles Montoya (PT)	1.34%	00:10:48	3

Informe Semanal de Campaña a Gobernador del Estado

Del 16 al 22 de mayo de 2016

PROGRAMA NOTICIOSO POR ACTORES POLÍTICOS RADIO



PROGRAMA NOTICIOSO	PORCENTAJE (TIEMPO)	TIEMPO	MENCIONES
José Antonio Estefan Garfias (PAN-PRD)	1.03%	00:08:15	4
Noti Ángel (Pto. Ángel)	1.45%	00:11:38	7
Alejandro Murat Hinojosa (PRI)	0.73%	00:05:52	3
José Antonio Estefan Garfias (PAN-PRD)	0.72%	00:05:46	4
Noticiero 97.7	10.43%	01:23:51	31
Alejandro Murat Hinojosa (PRI)	2.29%	00:18:24	8
Benjamín Robles Montoya (PT)	2.01%	00:16:08	6
José Antonio Estefan Garfias (PAN-PRD)	3.55%	00:28:30	10
Salomón Jara Cruz (MORENA)	2.59%	00:20:49	7
Oro (Huatulco)	5.51%	00:44:19	13
Alejandro Murat Hinojosa (PRI)	1.72%	00:13:49	3
Benjamín Robles Montoya (PT)	0.15%	00:01:14	2
José Antonio Estefan Garfias (PAN-PRD)	3.48%	00:27:56	5
Salomón Jara Cruz (MORENA)	0.17%	00:01:20	3
Oro Noticias	10.14%	01:21:30	34
Alejandro Murat Hinojosa (PRI)	3.55%	00:28:31	11
Benjamín Robles Montoya (PT)	0.57%	00:04:37	5
José Antonio Estefan Garfias (PAN-PRD)	4.98%	00:40:02	13
Salomón Jara Cruz (MORENA)	1.04%	00:08:20	5
ORP Noticias (Tuxtepec)	2.11%	00:16:59	31
Alejandro Murat Hinojosa (PRI)	1.25%	00:10:01	19
Benjamín Robles Montoya (PT)	0.25%	00:02:00	1
Joaquín Ruiz Salazar (PRS)	0.01%	00:00:03	1
José Antonio Estefan Garfias (PAN-PRD)	0.61%	00:04:55	10
Panorama Informativo - Alejandro Villalvazo	0.39%	00:03:06	3
Alejandro Murat Hinojosa (PRI)	0.27%	00:02:12	2
José Antonio Estefan Garfias (PAN-PRD)	0.11%	00:00:54	1
Panorama Informativo Oaxaca	0.10%	00:00:50	1
José Antonio Estefan Garfias (PAN-PRD)	0.10%	00:00:50	1
PE Enlace (Pto. Escondido)	2.88%	00:23:11	17
Alejandro Murat Hinojosa (PRI)	1.30%	00:10:26	10
Benjamín Robles Montoya (PT)	0.10%	00:00:46	2
José Antonio Estefan Garfias (PAN-PRD)	1.49%	00:11:59	5
Politica 360	2.70%	00:21:40	13
Alejandro Murat Hinojosa (PRI)	0.56%	00:04:30	3
Benjamín Robles Montoya (PT)	0.24%	00:01:58	2
Francisco Javier Jiménez Jiménez (PUP)	1.24%	00:09:59	2
José Antonio Estefan Garfias (PAN-PRD)	0.43%	00:03:28	3
Manuel Pérez Morales (PSD)	0.03%	00:00:15	1
Salomón Jara Cruz (MORENA)	0.19%	00:01:30	2
Primer Contacto (Huajuapán)	5.61%	00:45:06	31
Alejandro Murat Hinojosa (PRI)	2.02%	00:16:12	10
Benjamín Robles Montoya (PT)	0.92%	00:07:25	4
Francisco Javier Jiménez Jiménez (PUP)	0.06%	00:00:28	1

Informe Semanal de Campaña a Gobernador del Estado

Del 16 al 22 de mayo de 2016

PROGRAMA NOTICIOSO POR ACTORES POLÍTICOS RADIO




PROGRAMA NOTICIOSO	PORCENTAJE (TIEMPO)	TIEMPO	MENCIONES
José Antonio Estefan Garfias (PAN-PRD)	2.12%	00:17:04	11
Manuel Pérez Morales (PSD)	0.12%	00:00:56	2
Salomón Jara Cruz (MORENA)	0.38%	00:03:01	3
Puerto Ángel Informativo 360 (Pto. Ángel).	1.08%	00:08:39	9
Alejandro Murat Hinojosa (PRI)	0.33%	00:02:37	4
José Antonio Estefan Garfias (PAN-PRD)	0.75%	00:06:02	5
Resonancias radio	2.80%	00:22:28	6
Alejandro Murat Hinojosa (PRI)	0.26%	00:02:03	1
Benjamín Robles Montoya (PT)	0.19%	00:01:31	1
Francisco Javier Jiménez Jiménez (PUP)	0.16%	00:01:17	1
José Antonio Estefan Garfias (PAN-PRD)	0.13%	00:01:04	1
Salomón Jara Cruz (MORENA)	2.06%	00:16:33	2
TOTAL GENERAL	100%	13:23:38	430

Informe Semanal de Campaña a Gobernador del Estado

Del 16 al 22 de mayo de 2016

PROGRAMA NOTICIOSO POR ACTORES POLÍTICOS TELEVISIÓN



- El tiempo total en televisión de espacios noticiosos dedicado a actores políticos fue de 3 horas, 4 minutos, 11 segundos, de los cuales:
- 1 hora, 24 minutos, corresponden al programa **Segundo Debate Oaxaca**; 1 hora, 6 minutos, 20 segundos al programa **Noticias CORTV**; 10 minutos, 56 segundos a **Info7**; 10 minutos, 16 segundos a **Hechos Meridiano**; 7 minutos, 59 segundos a **Noticieros Televisa Oaxaca**; 2 minutos 50 segundos a **2do Debate Gobernador (Mesa de Análisis)**; y 1 minuto, 50 segundos a **Hechos Noche**.
- Se registraron 105 menciones de las cuales, 33 fueron en **Hechos Meridiano**; 22 en **Noticias CORTV**; 22 en **INFO7**; 11 en **Noticieros Televisa Oaxaca**; 7 en el **Segundo Debate Oaxaca**; 5 en **Hechos Noche**; y 5 en **2do Debate Gobernador (Mesa de Análisis)**.
- Segundo Debate Oaxaca**, fue el programa de televisión que dedicó más tiempo a actores políticos, registrando 1 hora, 24 minutos; Hechos Meridiano fue el programa con más menciones para un actor político, con 33.
- Joaquín Ruiz Salazar** fue el actor político con más tiempo en esta variable, registrando **45 minutos, 32 segundos**; en tanto **Salomón Jara Cruz** fue el actor con más menciones, registrando 6, ambos en el programa **Noticias CORTV**.
- La información detallada de esta variable podrá consultarse en la tabla anexa misma que incluye programa noticioso, actores políticos, porcentajes, tiempos y menciones.



Informe Semanal de Campaña a Gobernador del Estado

Del 16 al 22 de mayo de 2016

PROGRAMA NOTICIOSO POR ACTORES POLÍTICOS TELEVISIÓN



PROGRAMA NOTICIOSO	PORCENTAJE (TIEMPO)	TIEMPO	MENCIONES
HECHOS MERIDIANO	5.57%	00:10:16	33
Alejandro Murat Hinojosa (PRI)	1.34%	00:02:28	4
Benjamín Robles Montoya (PT)	1.01%	00:01:52	5
Francisco Javier Jiménez Jiménez (PUP)	0.91%	00:01:41	5
Joaquín Ruiz Salazar (PRS)	0.46%	00:00:51	4
José Antonio Estefan Garfias (PAN-PRD)	0.92%	00:01:42	5
Manuel Pérez Morales (PSD)	0.36%	00:00:40	5
Salomón Jara Cruz (MORENA)	0.56%	00:01:02	5
NOTICIAS CORTV	36.01%	01:06:20	22
Alejandro Murat Hinojosa (PRI)	1.26%	00:02:19	4
Benjamín Robles Montoya (PT)	0.95%	00:01:45	3
Francisco Javier Jiménez Jiménez (PUP)	0.66%	00:01:13	2
Joaquín Ruiz Salazar (PRS)	24.72%	00:45:32	3
José Antonio Estefan Garfias (PAN-PRD)	1.41%	00:02:36	4
Salomón Jara Cruz (MORENA)	7.01%	00:12:55	6
INFO 7	5.94%	00:10:56	22
Alejandro Murat Hinojosa (PRI)	1.14%	00:02:06	3
Benjamín Robles Montoya (PT)	2.80%	00:05:09	4
Francisco Javier Jiménez Jiménez (PUP)	0.33%	00:00:36	3
Joaquín Ruiz Salazar (PRS)	0.23%	00:00:25	3
José Antonio Estefan Garfias (PAN-PRD)	0.98%	00:01:48	4
Manuel Pérez Morales (PSD)	0.23%	00:00:25	3
Salomón Jara Cruz (MORENA)	0.24%	00:00:27	2
NOTICIEROS TELEvisa OAXACA	4.33%	00:07:59	11
Alejandro Murat Hinojosa (PRI)	2.15%	00:03:58	5
Benjamín Robles Montoya (PT)	0.43%	00:00:48	1
José Antonio Estefan Garfias (PAN-PRD)	1.36%	00:02:30	4
Salomón Jara Cruz (MORENA)	0.39%	00:00:43	1
HECHOS NOCHE	1.00%	00:01:50	5
Alejandro Murat Hinojosa (PRI)	0.40%	00:00:44	1
Francisco Javier Jiménez Jiménez (PUP)	0.19%	00:00:21	1
Joaquín Ruiz Salazar (PRS)	0.17%	00:00:19	1
Manuel Pérez Morales (PSD)	0.06%	00:00:07	1
Salomón Jara Cruz (MORENA)	0.17%	00:00:19	1
SEGUNDO DEBATE OAXACA 2016	45.61%	01:24:00	7

Informe Semanal de Campaña a Gobernador del Estado

Del 16 al 22 de mayo de 2016

PROGRAMA NOTICIOSO POR ACTORES POLÍTICOS TELEVISIÓN



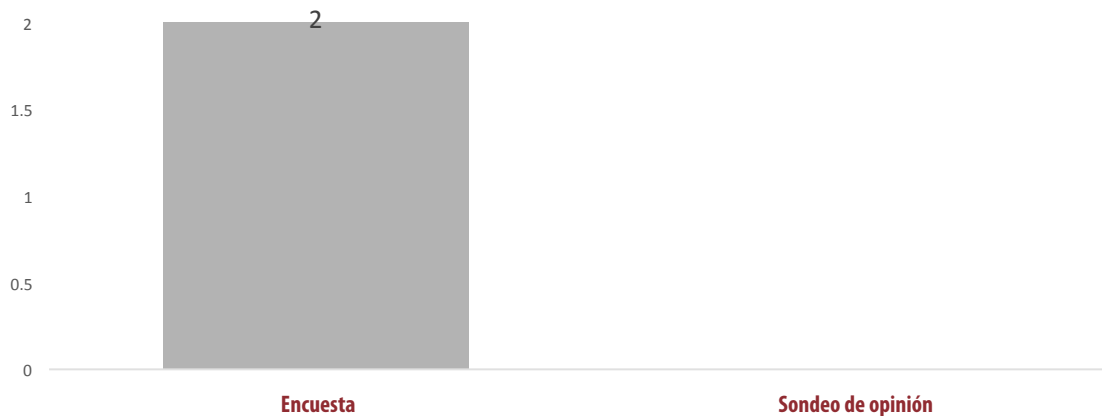
PROGRAMA NOTICIOSO	PORCENTAJE (TIEMPO)	TIEMPO	MENCIONES
Alejandro Murat Hinojosa (PRI)	6.52%	00:12:00	1
Benjamín Robles Montoya (PT)	6.52%	00:12:00	1
Francisco Javier Jiménez Jiménez (PUP)	6.52%	00:12:00	1
Joaquín Ruiz Salazar (PRS)	6.52%	00:12:00	1
José Antonio Estefan Garfías (PAN-PRD)	6.52%	00:12:00	1
Manuel Pérez Morales (PSD)	6.52%	00:12:00	1
Salomón Jara Cruz (MORENA)	6.52%	00:12:00	1
2do DEBATE GOBERNADOR (Mesa de Análisis)	1.54%	00:02:50	5
Alejandro Murat Hinojosa (PRI)	0.27%	00:00:30	1
Benjamín Robles Montoya (PT)	0.09%	00:00:10	1
Francisco Javier Jiménez Jiménez (PUP)	0.24%	00:00:26	1
Joaquín Ruiz Salazar (PRS)	0.44%	00:00:49	1
Salomón Jara Cruz (MORENA)	0.50%	00:00:55	1
Total general	100%	03:04:11	105

ENCUESTAS Y SONDEOS DE OPINIÓN

Informe Semanal de Campaña a Gobernador del Estado

Del 16 al 22 de mayo de 2016

ENCUESTAS Y SONDEOS DE OPINIÓN



● 17/05/2016

Oro Noticias

La diputada local y vocera de la campaña de José Antonio Estefan Garfias, Alejandra García Morlan, en entrevista comentó: “Nosotros tenemos por ejemplo la encuesta NODO donde Pepe Toño va arriba con 39 puntos, seguido del candidato del PRI con 27, Salomón Jara con 16 puntos. Estamos hablando de una diferencia de 11 puntos entre el segundo lugar y tercer lugar, por lo cual podemos ver que la tendencia ya está cerrada en dos propuestas”.

● 19/05/2016

La Voz de la Noticia (Pochutla)

En entrevista vía telefónica la vocera de la campaña de Alejandro Murat, María de las Nieves García Fernández, entre otros temas comentó: “...la coalición PAN-PRD hacen referencia al voto útil porque la preferencia electoral no les es favorable, ellos hablan de que la contienda se cerró a dos propuestas y es correcto según lo marcan las diferentes encuestas. Nosotros tenemos una encuesta, una encuesta seria a nivel nacional, que nos coloca 7 puntos arriba”.

FECHA	TIPO	REGIÓN	NOTICIERO	EMPRESA	VITRINA	MONITOREO
17/05/16	Encuesta	Oaxaca de Juárez	Oro Noticias	NODO	No	Radio
19/05/16	Encuesta	Pochutla	La Voz de la Noticia (Pochutla)	NO SE MENCIONA	No	Radio



ANEXOS

Informe Semanal de Campaña a Gobernador del Estado

Del 16 al 22 de mayo de 2016

Estaciones de Radio y Canales de Televisión del Catálogo del INE objeto del monitoreo

Siglas	Frecuencia / Canal	Nombre de la estación	Tipo de emisora	Cuenta con espacio noticioso
XHCA-FM	103.9 Mhz.	Azul Estéreo	FM	Sí
XEPX-AM	650 Khz.	Radio Fórmula	Migración AM-FM	Sí
XHEPX-FM	99.9 Mhz			
XEGLO-AM	780 Khz.	La Voz de la Sierra de Juárez	AM	No
XHOU-FM	105.3 Mhz.	Sensación Estéreo	FM	Sí
XHAH-FM	90.1 Mhz.	Ke Buena	FM	No
XHTEKA-FM	91.7 Mhz.	Radio TK	FM	No
XHCORO-FM	98.7 Mhz.	Ke Buena	FM	No
XHOJF-FM	92.1 Mhz.	S/D	FM	No
KEYG-AM	660 Khz.	La Consentida	Migración AM-FM	No
XHYG-FM	90.5 Mhz.			
XHTFM-FM	107.9 Mhz.	Radio Nandia	FM	No
XHNR-FM	98.5 Mhz.	Exa FM	FM	Sí
XHOCA-FM	89.7 Mhz.	La Grande de Oaxaca	FM	Sí
XHOQ-FM	100.1 Mhz.	La Poderosa	FM	Sí
XHAX-FM	93.7 Mhz.	XEAX	FM	Sí
XHCE-FM	95.7 Mhz.	Radio Hit, Ke Buena	FM	Sí
XEIU-AM	105.7 Mhz.	Amor	Combo	Sí
XHIU-FM				
XEOA-AM	570 Khz.	OA Radio Mexicana	Migración AM-FM	Sí
XHEOA-FM	94.9 Mhz.			
XHYN-FM	102.9 Mhz.	Los 40 principales	FM	No
XHZB-FM	101.7 Mhz.	Radio Oro la Tremenda	FM	Sí
XEACC-AM	870 Khz.	Radio Fórmula	Migración AM-FM	No
XHACC-FM	93.3 Mhz.			
XHEDO-FM	94.1 Mhz.	Estéreo Esmeralda	FM	Sí
XEPOR-AM	740 Khz.	La Explosiva	Migración AM-FM	Sí
XHPOR-FM	98.7 Mhz.			
XEHL-AM	550 Khz.	Los 40 principales	Combo	No
XHLL-FM	97.1 Mhz.			
XHSCO-FM	96.3 Mhz.	Estéreo Istmo	FM	Sí
XHRCV-FM	107.9 Mhz.	Radio Candela	FM	No
XHUH-FM	96.9 Mhz.	La Consentida	FM	Sí
XHXP-FM	106.5 Mhz.	La Súper Buena	FM	Sí
XEOJN-AM	950 Khz.	La Voz de Chinantla	AM	No
XHSPP-FM	102.3 Mhz.	Radical 102.3	FM	Sí
XHRPO-FM	97.7 Mhz.	La Ley 710	FM	Sí
XEKC-AM	1460 Khz.	Planeta 100.9	Combo	Sí
XHKC-FM	100.9 Mhz.			
XETLA-AM	930 Khz.	La Voz de la Mixteca	AM	No
XHTLX-FM	100.5 Mhz.	La Poderosa	FM	Sí
XHUAT-FM	103.1 Mhz.	Estéreo Huatulco	FM	Sí
XHJP-FM	107.9 Mhz.	MIXE	FM	No
XEJAM-AM	1260 Khz.	La Voz de la Costa Chica	AM	No
XHPNX-FM	98.1 Mhz.	Radio Costa	FM	No
XHKZ-FM	98.1 Mhz.	KZ La Voz del Istmo	FM	No
XHZAA-FM	96.3 Mhz.	La Voz del Pueblo que despierta y se levanta	FM	No
XHCHT-FM	90.1 Mhz.	Oaxaca Radio	Retransmite	Sí
XHHPL-FM	91.9 Mhz.	Oaxaca Radio	Retransmite	Sí
XHUAU-FM	97.3 Mhz.	Oaxaca Radio	Retransmite	Sí
XHLAB-FM	100.9 Mhz.	Oaxaca Radio	Retransmite	Sí
XHMAJ-FM	100.9 Mhz.	Oaxaca Radio	Retransmite	Sí
XHMPD-FM	90.9 Mhz.	Oaxaca Radio	Retransmite	Sí
XHCMA-FM	91.5 Mhz.	Oaxaca Radio	Retransmite	Sí
XHOAX-FM	96.9 Mhz.	Oaxaca Radio	Retransmite	Sí
XHPLH-FM	91.7 Mhz.	Oaxaca Radio	Retransmite	Sí
XHPES-FM	105.9 Mhz.	Oaxaca Radio	Retransmite	Sí
XHPUV-FM	92.1 Mhz.	Oaxaca Radio	Retransmite	Sí

XHSLC-FM	92.9 Mhz.	Oaxaca Radio	Retransmite	Sí
XHSFJ-FM	103.9 Mhz.	Oaxaca Radio	Retransmite	Sí
XHJBC-FM	89.3 Mhz.	Oaxaca Radio	Retransmite	Sí
XHSBC-FM	88.9 Mhz.	Oaxaca Radio	Retransmite	Sí
XHJBT-FM	102.7 Mhz.	Oaxaca Radio	Retransmite	Sí
XHSJB-FM	95.3 Mhz.	Oaxaca Radio	Retransmite	Sí
XHSPH-FM	96.7 Mhz.	Oaxaca Radio	Retransmite	Sí
XHPED-FM	107.9 Mhz.	Oaxaca Radio	Retransmite	Sí
XHSAJ-FM	99.3 Mhz.	Oaxaca Radio	Retransmite	Sí
XHSMJ-FM	89.7 Mhz.	Oaxaca Radio	Retransmite	Sí
XHSMT-FM	99.5 Mhz.	Oaxaca Radio	Retransmite	Sí
XHSTH-FM	94.5 Mhz.	Oaxaca Radio	Retransmite	Sí
XHSTC-FM	107.5 Mhz.	Oaxaca Radio	Retransmite	Sí
XHSJO-FM	101.1 Mhz.	Oaxaca Radio	Retransmite	Sí
XHSPN-FM	97.3 Mhz.	Oaxaca Radio	Retransmite	Sí
XHCRR-FM	92.9 Mhz.	Oaxaca Radio	Retransmite	Sí
XHTFO-FM	94.3 Mhz.	Oaxaca Radio	Retransmite	Sí
XHPEP-FM	104.1 Mhz.	Oaxaca Radio	Retransmite	Sí
XHTLJ-FM	88.9 Mhz.	Oaxaca Radio	Retransmite	Sí
XHVTM-FM	102.5 Mhz.	Oaxaca Radio	Retransmite	Sí
XHVSE-FM	93.3 Mhz.	Oaxaca Radio	Retransmite	Sí
XHRIG-FM	107.9 Mhz.	Oaxaca Radio	Retransmite	Sí
XHBO-TV	4	Tele Tres (Ya no existe)	Incluye par Digital (TDT)	No
XHBO-TDT	32			
XHHLO-TV	5 (-)	Canal de las Estrellas (Repetidora)	Incluye par Digital (TDT)	No
XHHLO-TDT	31		Retransmite	
XHMIO-TV	2 (-)	Canal de las Estrellas	Incluye par Digital (TDT)	No
XHMIO-TDT	39		Retransmite	
XHBN-TV	7 (+)	Canal de las Estrellas	Incluye par Digital (TDT)	No
XHBN-TDT	29		Retransmite	
XHPAO-TV	9	Canal de las Estrellas	Incluye par Digital (TDT)	No
XHPAO-TDT	21		Retransmite	
XHPAT-TV	11 (-)	Canal de las Estrellas	Incluye par Digital (TDT)	No
XHPAT-TDT	38		Retransmite"	
XHPET-TV	2 (+)	Canal de las Estrellas	Incluye par Digital (TDT)	No
XHPET-TDT	31		Retransmite	
XHPNO-TV	11	Canal de las Estrellas	Incluye par Digital (TDT)	No
XHPNO-TDT	32		Retransmite	
XHHHN-TV	2	Canal 5 (Repetidora)	Incluye par Digital (TDT)	No
XHHHN-TDT	39		Retransmite	
XHOXO-TV	5	Canal 5	Incluye par Digital (TDT)	Sí
XHOXO-TDT	34		Retransmite	
XHPIX-TV	4	Canal 5	Incluye par Digital (TDT)	No
XHPIX-TDT	34		Retransmite	
XHIH-TV	5	Canal 5	Incluye par Digital (TDT)	No
XHIH-TDT	35		Retransmite	
XHHDL-TV	7	Azteca 7	Incluye par Digital (TDT)	No
XHHDL-TDT	29		Retransmite	
XHDG-TV	11 (+)	Azteca 7	Incluye par Digital (TDT)	Sí
XHDG-TDT	26		Retransmite	
XHPSO-TV	4	Azteca 7	Incluye par Digital (TDT)	No
XHPSO-TDT	30		Retransmite	
XHPCE-TV	7 (-)	Azteca 7	Incluye par Digital (TDT)	No
XHPCE-TDT	33		Retransmite	
XHJN-TV	9 (+)	Azteca 13	Incluye par Digital (TDT)	No
XHJN-TDT	33		Retransmite	
XHIG-TV	12	Azteca 13	Incluye par Digital (TDT)	No
XHIG-TDT	25		Retransmite	
XHOXX-TV	13	Azteca 13	Incluye par Digital (TDT)	Sí
XHOXX-TDT	27		Retransmite	
XHJP-TV	11	Azteca 13	Incluye par Digital (TDT)	No
XHJP-TDT	23		Retransmite	
XHSCO-TV	7	Azteca 13	Incluye par Digital (TDT)	No
XHSCO-TDT	46		Retransmite	
XHSMT-TV	11	Azteca 13	Incluye par Digital (TDT)	No
XHSMT-TDT	48		Retransmite	
XHINC-TV	8	Azteca 13	Incluye par Digital (TDT)	No
XHINC-TDT	24		Retransmite	
XHOPOA-TV	2 (+)	S/D	Incluye par Digital (TDT)	No
XHOPOA-TDT	35			
XHAPF-TV	2	Oaxaca TV	Incluye par Digital (TDT)	No
XHAPF-TDT	21		Retransmite	

XHNNT-TV	9	Oaxaca TV	Retransmite	Sí
XHCPO-TV	9	Oaxaca TV	Retransmite	Sí
XHCRP-TV	9	Oaxaca TV	Retransmite	Sí
XHUJZ-TV	2	Oaxaca TV	Retransmite	Sí
XHJZA-TV	2	Oaxaca TV	Retransmite	Sí
XHLBA-TV	2	Oaxaca TV	Retransmite	Sí
XHAOX-TV	9	Oaxaca TV	Incluye par Digital (TDT)	Sí
XHAOX-TDT	36		Retransmite	
XHSGX-TV	13	Oaxaca TV	Incluye par Digital (TDT)	Sí
XHSGX-TDT	28		Retransmite	
XHJBH-TV	4	Oaxaca TV	Retransmite	Sí
XHJBT-TV	2	Oaxaca TV	Retransmite	Sí
XHJCE-TV	9	Oaxaca TV	Retransmite	Sí
XHSDP-TV	9	Oaxaca TV	Incluye par Digital (TDT)	Sí
XHSDP-TDT	22		Retransmite	
XHSPT-TV	2	Oaxaca TV	Incluye par Digital (TDT)	Sí
XHSPT-TDT	22		Retransmite	
XHSST-TV	7	Oaxaca TV	Retransmite	Sí
XHSCJ-TV	2	Oaxaca TV	Incluye par Digital (TDT)	Sí
XHSCJ-TDT	27		Retransmite	
XHSMI-TV	2	Oaxaca TV	Incluye par Digital (TDT)	Sí
XHSMI-TDT	23		Retransmite	
XHSJP-TV	9	Oaxaca TV	Retransmite	Sí
XHSXL-TV	9	Oaxaca TV	Incluye par Digital (TDT)	Sí
XHSXL-TDT	22		Retransmite	
XHPOX-TV	5	Oaxaca TV	Incluye par Digital (TDT)	Sí
XHPOX-TDT	40		Retransmite	
XHNEA-TV	4	Oaxaca TV	Incluye par Digital (TDT)	Sí
XHNEA-TDT	22		Retransmite	
XHTLO-TV	9	Oaxaca TV	Incluye par Digital (TDT)	Sí
XHTLO-TDT	21		Retransmite	

Informe Semanal de Campaña a Gobernador del Estado

Del 16 al 22 de mayo de 2016

BASE DE DATOS CD

