
INFORME SEMANAL

Monitoreo General de Espacios Noticiosos en Radio y Televisión para los cargos de **DIPUTADAS Y DIPUTADOS LOCALES**

Periodo de Campaña

Fecha: 9 al 15 de mayo de 2016

PROCESO ELECTORAL ORDINARIO 2015-2016



INFORME SEMANAL que presenta la empresa MASS Comunicación al Instituto Estatal Electoral y de Participación Ciudadana de Oaxaca en materia de **Monitoreo General de Espacios Noticiosos en Radio y Televisión para los cargos de Diputadas y Diputados Locales**, durante el Proceso Electoral Ordinario 2015-2016. Periodo de campaña del 9 al 15 de mayo del 2016.

El presente informe corresponde al análisis de las estaciones de radio y canales de televisión que se ubican en el Estado de Oaxaca.

ieepco.monitoreoelectoral.com

ÍNDICE

RESULTADOS GENERALES

Balance general	6
------------------------	----------

Análisis General

Tiempo Total en Espacios Noticiosos por Partidos Políticos y Coaliciones y por Actores Políticos. Radio y Televisión	9
Espacio Noticioso por Partidos Políticos. Radio y Televisión	10
Espacio Noticioso por Actores Políticos. Radio y Televisión	11
Tiempo por Partidos Políticos y Coaliciones. Radio	12
Tiempo por Partidos Políticos y Coaliciones. Televisión	14
Tiempo por Actores Políticos. Radio	15
Tiempo por Actores Políticos. Televisión	18

Análisis por Variables

Género Periodístico por Partidos Políticos y Coaliciones. Radio	20
Género Periodístico por Partidos Políticos y Coaliciones. Televisión	23
Género Periodístico por Actores Políticos. Radio	24
Género Periodístico por Actores Políticos. Televisión	30
Valoración de la Información por Partidos Políticos y Coaliciones. Radio	31
Valoración de la Información por Partidos Políticos y Coaliciones. Televisión	34
Valoración de la Información por Actores Políticos. Radio	35
Valoración de la Información por Actores Políticos. Televisión	41
Recursos Técnicos por Partidos Políticos y Coaliciones. Radio	43
Recursos Técnicos por Partidos Políticos y Coaliciones. Televisión	46

Recursos Técnicos por Actores Políticos. Radio	47
Recursos Técnicos por Actores Políticos. Televisión	55
Importancia de las noticias. Jerarquización por Partidos Políticos y Coaliciones. Radio	57
Importancia de las noticias. Jerarquización por Partidos Políticos y Coaliciones. Televisión	59
Importancia de las noticias. Jerarquización por Actores políticos. Radio	60
Importancia de las noticias. Jerarquización por Actores políticos. Televisión	63
Importancia de las noticias. Segmento de Tiempo por Partidos Políticos y Coaliciones. Radio	64
Importancia de las noticias. Segmento de Tiempo por Partidos Políticos y Coaliciones. Televisión	66
Importancia de las noticias. Segmento de Tiempo por Actores políticos. Radio	67
Importancia de las noticias. Segmento de Tiempo por Actores políticos. Televisión	71
Información por Género por Actores Políticos. Radio	72
Información por Género por Actores Políticos. Televisión	75
Programa Noticioso por Partidos Políticos y Coaliciones. Radio	76
Programa Noticioso por Partidos políticos y Coaliciones. Televisión	79
Programa Noticioso por Actores Políticos. Radio	80
Programa Noticioso por Actores Políticos. Televisión	85

Anexos

Estaciones de Radio y Canales de Televisión del Catálogo del INE objeto del monitoreo	87
Base de datos en CD	90

ANÁLISIS GENERAL

BALANCE GENERAL

- El presente informe semanal corresponde al monitoreo general de espacios noticiosos de radio y televisión que se difunden en el estado de Oaxaca, de candidatas y candidatos para los cargos a diputadas y diputados, durante el Proceso Electoral Ordinario (PEO) 2015-2016. Periodo de campaña del 9 al 15 de mayo.
- Se revisaron y analizaron un total de 439 horas de radio y televisión en todo el estado durante este periodo.
- El tiempo total de espacios noticiosos en radio y televisión dedicado a partidos políticos, coaliciones y actores políticos, fue de 13 horas, 1 minuto, 33 segundos y 372 menciones.
- 12 horas, 52 minutos, 15 segundos y 350 menciones corresponden a radio; y 9 minutos, 18 segundos y 22 menciones a televisión.
- La coalición CREO PAN-PRD fue quien registró más tiempo y el mayor número de menciones en espacios noticiosos de radio, con 15 minutos, 16 segundos y 17 menciones.
- Noticias CORTV fue el único programa noticioso que registró tiempo y menciones para partidos políticos y coaliciones, con 1 minuto 47 segundos.
- Laura Vignón Carreño (PRI) fue la política con más tiempo en espacios noticiosos de radio, registrando 1 hora, 28 minutos, 8 segundos; en tanto el actor político con el mayor número de menciones fue Carol Antonio Altamirano (PAN) con 49.
- Luis Alfonso Silva Romo (PAN-PRD), fue el actor político con más tiempo y con mayor número de menciones en programas noticiosos de televisión, registrando 3 minutos, 38 segundos y 5 menciones.

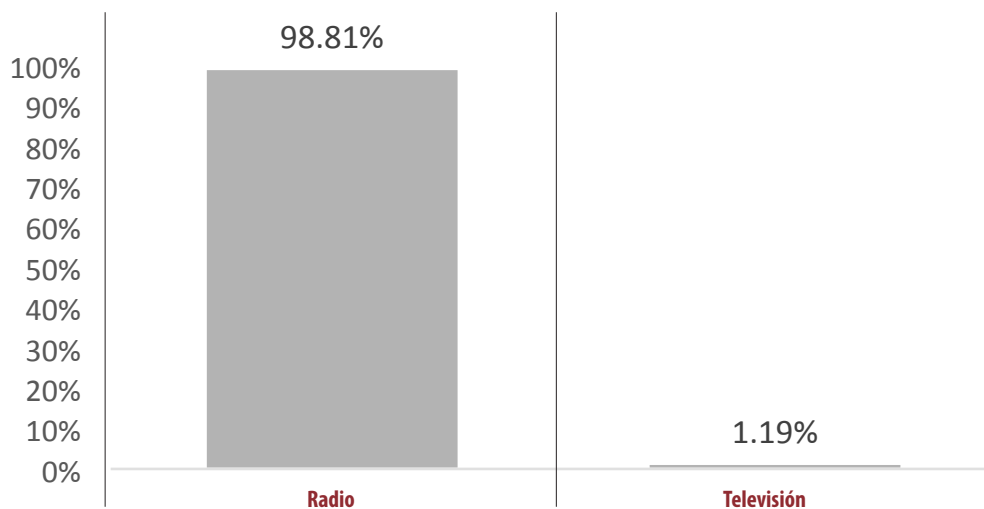
- Carol Antonio Altamirano (PAN) fue el actor político con el mayor número de menciones en espacios noticiosos de radio, con 49.
- El PES fue el partido político con más tiempo en radio en la valoración de la información como Negativa registrando 9 minutos, 6 segundos.
- La Coalición CREO PAN-PRD fue quien registró más tiempo en radio en la valoración de la información como Neutra, con 8 minutos, 39 segundos.
- MORENA fue el partido político con más tiempo en radio en la valoración de la información como Positiva, registrando 20 segundos.
- Laura Vignón Carreño (PRI) fue la política que registró más tiempo en radio en la valoración de la información como Neutra, con 1 hora, 28 minutos, 8 segundos; Carol Antonio Altamirano (PAN) fue el actor que registró el mayor número de menciones en esta valoración con 23.
- Carol Antonio Altamirano (PAN) fue el actor político con más tiempo en radio y con el mayor número de menciones en la valoración de la información como Negativa, con 36 minutos, 59 segundos y 25 menciones.
- Rosalinda Figueroa Hernández (PRI) fue la política con más tiempo en radio en la valoración de la información como Positiva, con 2 minutos, 53 segundos.
- Luis Alfonso Silva Romo (PAN) fue el actor político que registró más tiempo en televisión y el mayor número de menciones en la valoración de la información como Neutra con 2 minutos, 48 segundos y 4 menciones.
- Asimismo, Luis Alfonso Silva Romo (PAN) fue el único actor político que registró tiempo en televisión en la valoración de la información como Positiva a con 50 segundos.
- En materia de paridad de género, Laura Vignón Carreño fue la Mujer con más tiempo en espacios noticiosos de radio, con 1 hora, 28 minutos, 8 segundos.

- Sofía Castro Ríos fue la Mujer con más menciones en espacios noticiosos de radio, registrando un total de 20.
- Carol Antonio Altamirano fue el Hombre con más tiempo y menciones en espacios noticiosos de radio, con 1 hora, 13 minutos, 38 segundos; y 49 menciones.
- Laura Vignón Carreño fue la Mujer con más tiempo en un espacio noticioso de televisión, registrando 1 minuto, 3 segundos.
- Luis Alfonso Silva Romo (PAN) fue el Hombre con más tiempo y menciones en un espacio noticiosos de televisión, registrando 3 minutos, 38 segundos; y 5 menciones.
- Encuentro fue el programa noticioso de radio que más tiempo otorgó a partidos políticos, registrando 19 minutos, 44 segundos.
- PE Enlace (Pto. Escondido) fue el programa noticioso de radio que más menciones tuvo para partidos políticos, con un total de 13.
- Encuentro fue el programa noticioso que registró más tiempo para un partido político, registrando 8 minutos, 10 segundos para el PES.
- Adiario Radio fue el programa noticioso de radio con más tiempo dedicó a actores políticos, registrando 1 hora, 32 minutos; y Noticiario 97.7 el que más menciones con un total de 24.
- Adiario Radio fue el programa noticioso que más tiempo otorgó a una política, registrando 30 minutos, 21 segundos para Sofía Valdivia.
- Hechos Meridiano fue el programa noticioso de televisión que más tiempo y menciones otorgó, registrando 6 minutos, 42 segundos; y 19 menciones.
- Hechos Meridiano fue el programa noticioso de televisión que más tiempo otorgó a un actor político, registrando 3 minutos, 38 segundos para Luis Alfonso Silva Romo.
- En este periodo no se registró ninguna encuesta o sondeo en relación a las preferencia electorales de candidatas y candidatos a diputados locales.

Informe Semanal de Campaña de Diputadas y Diputados Locales

Del 9 al 15 de mayo de 2016

TIEMPO TOTAL EN ESPACIOS NOTICIOSOS POR PARTIDOS POLÍTICOS Y COALICIONES Y POR ACTORES POLÍTICOS RADIO Y TELEVISIÓN



- El tiempo total en espacios noticiosos de radio y televisión dedicado al tema de partidos políticos, coaliciones y actores políticos, fue de **13 horas, 1 minuto, 33 segundos** de los cuales:
- 12 horas, 52 minutos, 15 segundos corresponden a radio; y 9 minutos, 18 segundos a televisión.
- Se registraron un total de **372** menciones, de las cuales 350 corresponden a radio y 22 a televisión.

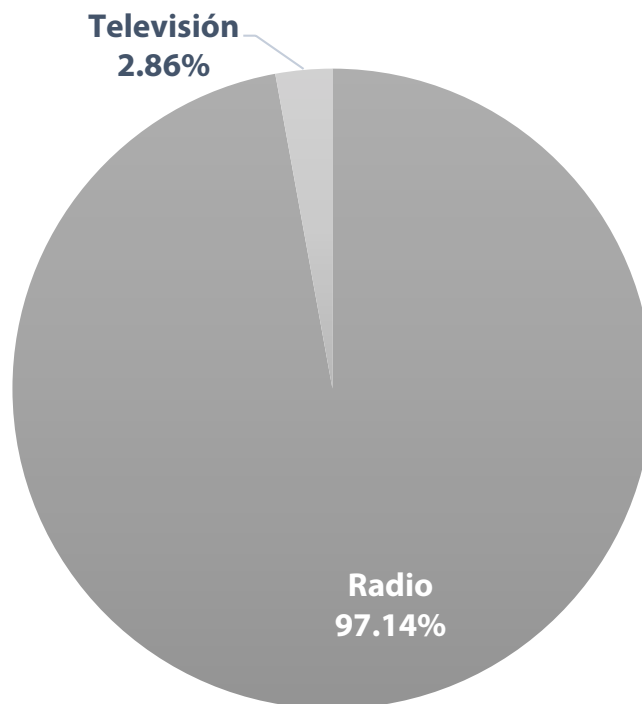
MONITOREO	PORCENTAJE (TIEMPO)	TIEMPO	MENCIONES
Radio	98.81%	12:52:15	350
Televisión	1.19%	00:09:18	22
TOTAL GENERAL	100%	13:01:33	372

Informe Semanal de Campaña de Diputadas y Diputados Locales

Del 9 al 15 de mayo de 2016

ESPACIO NOTICIOSO PARTIDOS POLÍTICOS

RADIO Y TELEVISIÓN



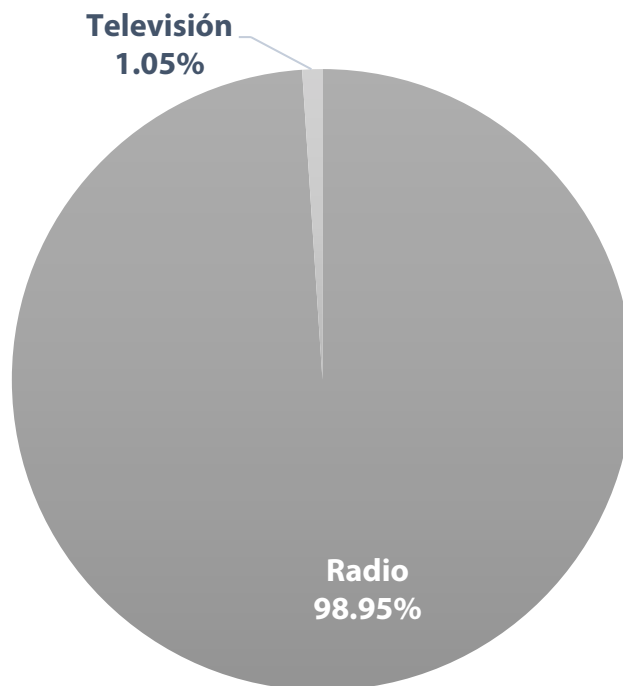
- El tiempo total en espacios noticiosos de radio y televisión dedicado a partidos políticos y coaliciones fue de **1 hora, 2 minutos, 19 segundos**; de los cuales 1 hora, 32 segundos, corresponden a radio y 1 minuto, 47 segundos a Televisión.
- Se registraron **68** menciones, de las cuales 66 corresponden a radio y 2 a Televisión.

MONITOREO	PORCENTAJE (TIEMPO)	TIEMPO	MENCIONES
Radio	97.14%	1:00:32	66
Televisión	2.86%	0:01:47	2
TOTAL GENERAL	100%	1:02:19	68

Informe Semanal de Campaña de Diputadas y Diputados Locales

Del 9 al 15 de mayo de 2016

ESPACIO NOTICIOSO ACTORES POLÍTICOS RADIO Y TELEVISIÓN



- El tiempo total en espacios noticiosos de radio y televisión dedicado a actores políticos fue de 11 horas, 59 minutos, 14 segundos, de los cuales:
- 11 horas, 51 minutos, 43 segundos, corresponden a radio; y 7 minutos, 31 segundos a televisión.
- Se registraron un total de 304 menciones, de las cuales, 284 corresponden a radio y 20 a televisión.

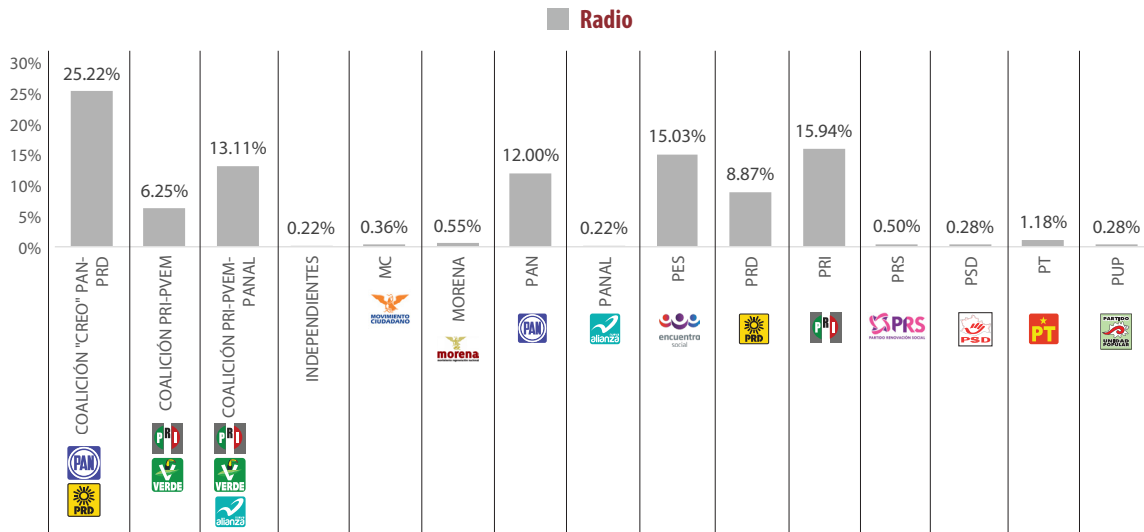
MONITOREO	PORCENTAJE (TIEMPO)	TIEMPO	MENCIONES
Radio	98.95%	11:51:43	284
Televisión	1.05%	00:07:31	20
TOTAL GENERAL	100%	11:59:14	304

Informe Semanal de Campaña de Diputadas y Diputados Locales

Del 9 al 15 de mayo de 2016

TIEMPO POR PARTIDOS POLÍTICOS Y COALICIONES

RADIO



- El tiempo total en espacios noticiosos de radio dedicado a partidos políticos y coaliciones fue de **1 hora, 32 segundos**, de los cuales los tiempos de los partidos y coaliciones fueron los siguientes:
- Coalición Con Rumbo y Estabilidad para Oaxaca (**CREO**) **PAN-PRD** con 15 minutos, 16 segundos; **Partido Revolucionario Institucional (PRI)** con 9 minutos, 39 segundos; **Partido Encuentro Social (PES)** con 9 minutos, 6 segundos; coalición **PRI-PVEM-PANAL** con 7 minutos, 56 segundos; **Partido Acción Nacional (PAN)** con 7 minutos, 16 segundos; **Partido de la Revolución Democrática (PRD)** con 5 minutos, 22 segundos; coalición **PRI-PVEM** con 3 minutos, 47 segundos; **Partido del Trabajo (PT)** con 43 segundos; **Movimiento Regeneración Nacional (MORENA)** con 20 segundos; **Partido Renovación Social (PRS)** con 18 segundos; **Movimiento Ciudadano (MC)** con 13 segundos; **Partido Social Demócrata (PSD)** con 10 segundos; **Partido Unidad Popular (PUP)** con 10 segundos; **Independientes** con 8 segundos; y **Partido Nueva Alianza (PANAL)** con 8 segundos.
- Se registraron un total de **66** menciones, de las cuales 17 corresponden a la **coalición CREO PAN-PRD**; 11 al **PRI**; 8 al **PAN**; 6 al **PRD** y 6 a la **Coalición PRI-PVEM**; 4 al **PES**; 3 al **PT**; 2 a la **coalición PRI-PVE-PANAL**, 2 al **PRS** y 2 a **MC**; y **MORENA**, **PSD**, **PUP**, **INDEPENDIENTES** y **PANAL** con 1 mención cada uno.
- La **coalición CREO PAN-PRD** fue quien registró más tiempo y el mayor número de menciones en espacios noticiosos de radio, con 15 minutos, 16 segundos y 17 menciones.

Informe Semanal de Campaña de Diputadas y Diputados Locales

Del 9 al 15 de mayo de 2016

TIEMPO POR PARTIDOS POLÍTICOS Y COALICIONES

RADIO

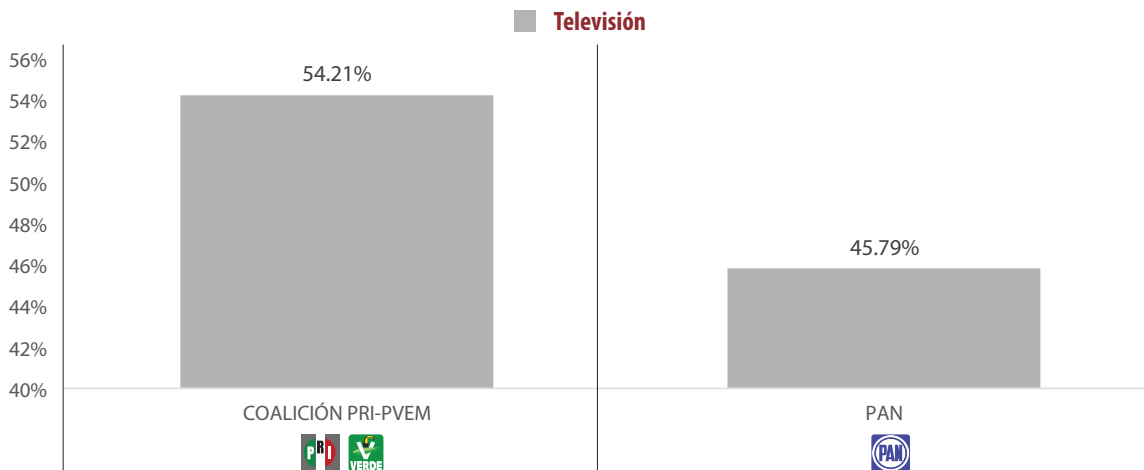


PARTIDO POLÍTICO Y COALICIÓN	PORCENTAJE (TIEMPO)	TIEMPO	MENCIONES
COALICIÓN "CREO" PAN-PRD	25.22%	00:15:16	17
COALICIÓN PRI-PVEM	6.25%	00:03:47	6
COALICIÓN PRI-PVEM-PANAL	13.11%	00:07:56	2
INDEPENDIENTES	0.22%	00:00:08	1
MC	0.36%	00:00:13	2
MORENA	0.55%	00:00:20	1
PAN	12.00%	00:07:16	8
PANAL	0.22%	00:00:08	1
PES	15.03%	00:09:06	4
PRD	8.87%	00:05:22	6
PRI	15.94%	00:09:39	11
PRS	0.50%	00:00:18	2
PSD	0.28%	00:00:10	1
PT	1.18%	00:00:43	3
PUP	0.28%	00:00:10	1
TOTAL GENERAL	100%	01:00:32	66

Informe Semanal de Campaña de Diputadas y Diputados Locales

Del 9 al 15 de mayo de 2016

TIEMPO POR PARTIDOS POLÍTICOS Y COALICIONES TELEVISIÓN



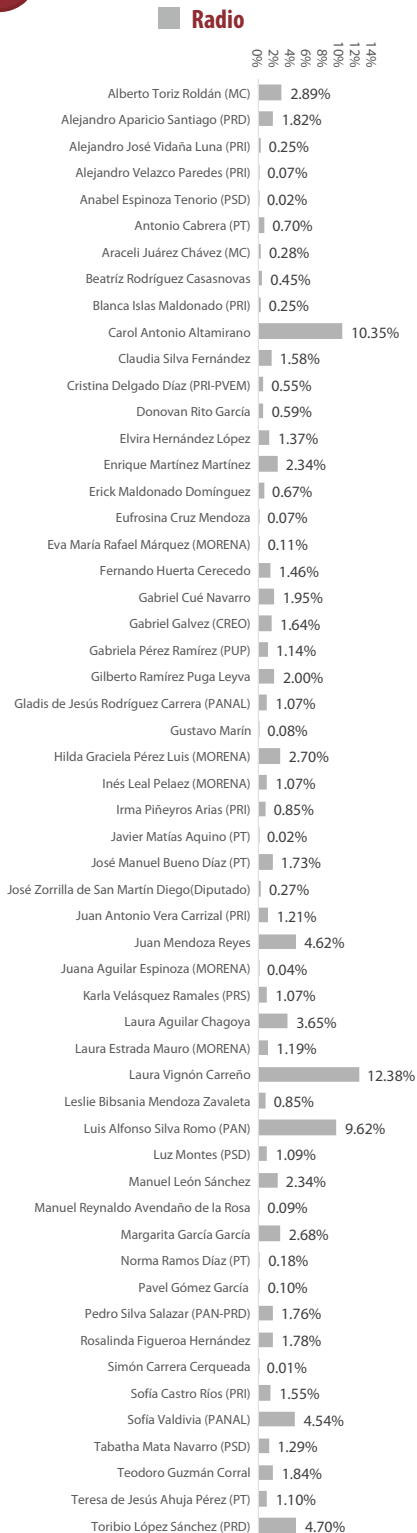
- El tiempo total en espacios noticiosos de televisión dedicado a partidos políticos y coaliciones fue de **1 minuto, 47 segundos**, de los cuales los tiempos de los partidos y coaliciones fueron los siguientes:
- Coalición PRI-PVEM con 58 segundos y el PAN con 49 segundos.
- Se registraron 2 menciones, 1 para la coalición PRI- PVEM y 1 para el PAN.

PARTIDO POLÍTICO Y COALICIÓN	PORCENTAJE (TIEMPO)	TIEMPO	MENCIONES
COALICIÓN PRI-PVEM	54.21%	00:00:58	1
PAN	45.79%	00:00:49	1
TOTAL GENERAL	100%	00:01:47	2

Informe Semanal de Campaña de Diputadas y Diputados Locales

Del 9 al 15 de mayo de 2016

TIEMPO POR ACTORES POLÍTICOS RADIO



- El tiempo total en radio de espacios noticiosos dedicado a actores políticos fue de **11 horas, 51 minutos, 43 segundos**, de los cuales los actores políticos con más tiempo fueron:
- Laura Vignón Carreño (PRI)** con 1 hora, 28 minutos, 8 segundos; **Carol Antonio Altamirano (PAN)** con 1 hora, 13 minutos, 38 segundos; **Luis Alfonso Silva Romo (PAN)** con 1 hora, 8 minutos, 29 segundos; **Toribio López Sánchez (PRD)** con 33 minutos, 27 segundos; y **Juan Mendoza Reyes (PAN)** con 32 minutos, 52 segundos.
- Se registró un total de **284** menciones, de las cuales los actores políticos con más menciones fueron:
- Carol Antonio Altamirano (PAN)** con 49; **Juan Mendoza Reyes (PAN)** con 26; **Sofía Castro Ríos (PRI)** con 20; **Luis Alfonso Silva Romo (PAN)** con 19; y **Rosalinda Figueroa Hernández** con 19.
- Laura Vignón Carreño (PRI)** fue la política con más tiempo en espacios noticiosos de radio, registrando **1 hora, 28 minutos, 8 segundos**; en tanto el actor político con el mayor número de menciones fue **Carol Antonio Altamirano (PAN)** con 49.
- La información detallada de esta variable podrá consultarse en la tabla, misma que incluye actores políticos, porcentajes, tiempos y menciones.

Informe Semanal de Campaña de Diputadas y Diputados Locales

Del 9 al 15 de mayo de 2016

TIEMPO POR ACTORES POLÍTICOS RADIO



ACTOR POLÍTICO	PORCENTAJE (TIEMPO)	TIEMPO	MENCIONES
Alberto Toriz Roldán (MC)	2.89%	00:20:33	2
Alejandro Aparicio Santiago (PRD)	1.82%	00:12:57	7
Alejandro José Vidaña Luna (PRI)	0.25%	00:01:45	1
Alejandro Velazco Paredes (PRI)	0.07%	00:00:30	1
Anabel Espinoza Tenorio (PSD)	0.02%	00:00:10	1
Antonio Cabrera (PT)	0.70%	00:04:57	2
Araceli Juárez Chávez (MC)	0.28%	00:02:01	1
Beatriz Rodríguez Casanovas	0.45%	00:03:13	2
Blanca Islas Maldonado (PRI)	0.25%	00:01:45	1
Carol Antonio Altamirano	10.35%	01:13:38	49
Claudia Silva Fernández	1.58%	00:11:15	1
Cristina Delgado Díaz (PRI-PVEM)	0.55%	00:03:57	1
Donovan Rito García	0.59%	00:04:14	5
Elvira Hernández López	1.37%	00:09:46	2
Enrique Martínez Martínez	2.34%	00:16:38	11
Erick Maldonado Domínguez	0.67%	00:04:45	2
Eufrosina Cruz Mendoza	0.07%	00:00:32	1
Eva María Rafael Márquez (MORENA)	0.11%	00:00:47	2
Fernando Huerta Cerecedo	1.46%	00:10:23	4
Gabriel Cué Navarro	1.95%	00:13:54	8
Gabriel Galvez (CREO)	1.64%	00:11:40	1
Gabriela Pérez Ramírez (PUP)	1.14%	00:08:05	1
Gilberto Ramírez Puga Leyva	2.00%	00:14:15	3
Gladis de Jesús Rodríguez Carrera (PANAL)	1.07%	00:07:38	1
Gustavo Marín	0.08%	00:00:35	1
Hilda Graciela Pérez Luis (MORENA)	2.70%	00:19:11	3
Inés Leal Pelaez (MORENA)	1.07%	00:07:35	1
Irma Piñeyros Arias (PRI)	0.85%	00:06:04	3
Javier Matías Aquino (PT)	0.02%	00:00:09	2
José Manuel Bueno Díaz (PT)	1.73%	00:12:18	3
José Zorrilla de San Martín Diego(Diputado)	0.27%	00:01:54	3
Juan Antonio Vera Carrizal (PRI)	1.21%	00:08:35	3
Juan Mendoza Reyes	4.62%	00:32:52	26
Juana Aguilar Espinoza (MORENA)	0.04%	00:00:15	1
Karla Velásquez Ramales (PRS)	1.07%	00:07:35	1
Laura Aguilar Chagoya	3.65%	00:25:57	4
Laura Estrada Mauro (MORENA)	1.19%	00:08:30	1
Laura Vignón Carreño	12.38%	01:28:08	13
Leslie Bibsania Mendoza Zavaleta	0.85%	00:06:05	3
Luis Alfonso Silva Romo (PAN)	9.62%	01:08:29	19
Luz Montes (PSD)	1.09%	00:07:45	1

Informe Semanal de Campaña de Diputadas y Diputados Locales

Del 9 al 15 de mayo de 2016

TIEMPO POR ACTORES POLÍTICOS RADIO

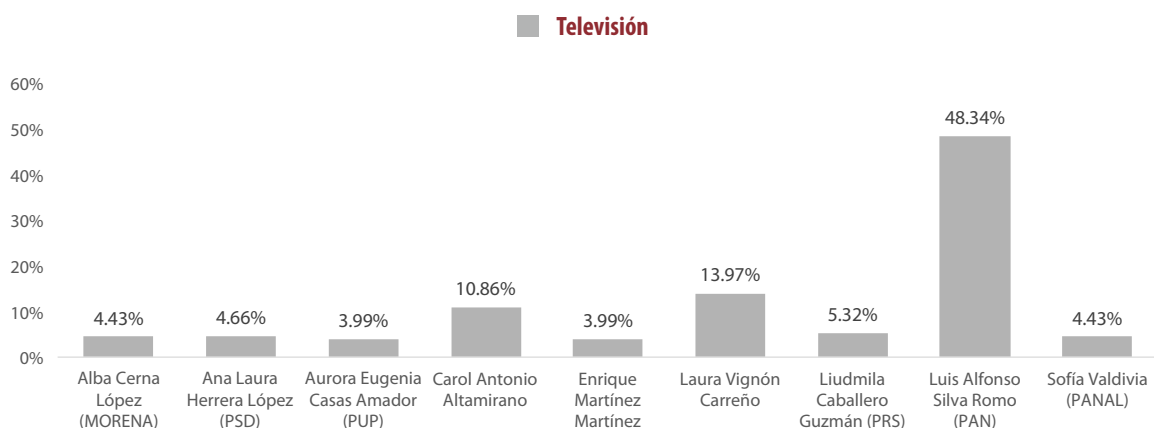


ACTOR POLÍTICO	PORCENTAJE (TIEMPO)	TIEMPO	MENCIONES
Manuel León Sánchez	2.34%	00:16:41	8
Manuel Reynaldo Avendaño de la Rosa (MORENA)	0.09%	00:00:37	2
Margarita García García	2.68%	00:19:04	4
Norma Ramos Díaz (PT)	0.18%	00:01:17	2
Pavel Gómez García	0.10%	00:00:42	3
Pedro Silva Salazar (PAN-PRD)	1.76%	00:12:30	6
Rosalinda Figueroa Hernández	1.78%	00:12:38	19
Simón Carrera Cerqueada	0.01%	00:00:05	1
Sofía Castro Ríos (PRI)	1.55%	00:11:03	20
Sofía Valdivia (PANAL)	4.54%	00:32:20	4
Tabatha Mata Navarro (PSD)	1.29%	00:09:10	1
Teodoro Guzmán Corral	1.84%	00:13:04	3
Teresa de Jesús Ahuja Pérez (PT)	1.10%	00:07:50	1
Toribio López Sánchez (PRD)	4.70%	00:33:27	12
TOTAL GENERAL	100%	11:51:43	284

Informe Semanal de Campaña de Diputadas y Diputados Locales

Del 9 al 15 de mayo de 2016

TIEMPO POR ACTORES POLÍTICOS TELEVISIÓN



- El tiempo total en espacios noticiosos de televisión dedicado a actores políticos, fue de 7 minutos, 31 segundos, de los cuales:
- 3 minutos, 38 segundos fueron para Luis Alfonso Silva Romo (PAN); 1 minuto, 3 segundos fueron para Laura Vignón Carreño (PRI); 49 segundos para Carol Antonio Altamirano (PAN); 24 segundos a Liudmila Caballero Guzmán (PRS); y 21 segundos a Ana Laura Herrera López.
- Se registró un total de 20 menciones, de las cuales:
- 5 registró Luis Alfonso Silva Romo (PAN-PRD); el resto de las candidatas y candidatos registraron entre 2 y 1 mención cada uno.
- **Luis Alfonso Silva Romo (PAN-PRD)**, fue el actor político con más tiempo y el mayor número de menciones en programas noticiosos de televisión, registrando 3 minutos, 38 segundos y 5 menciones.

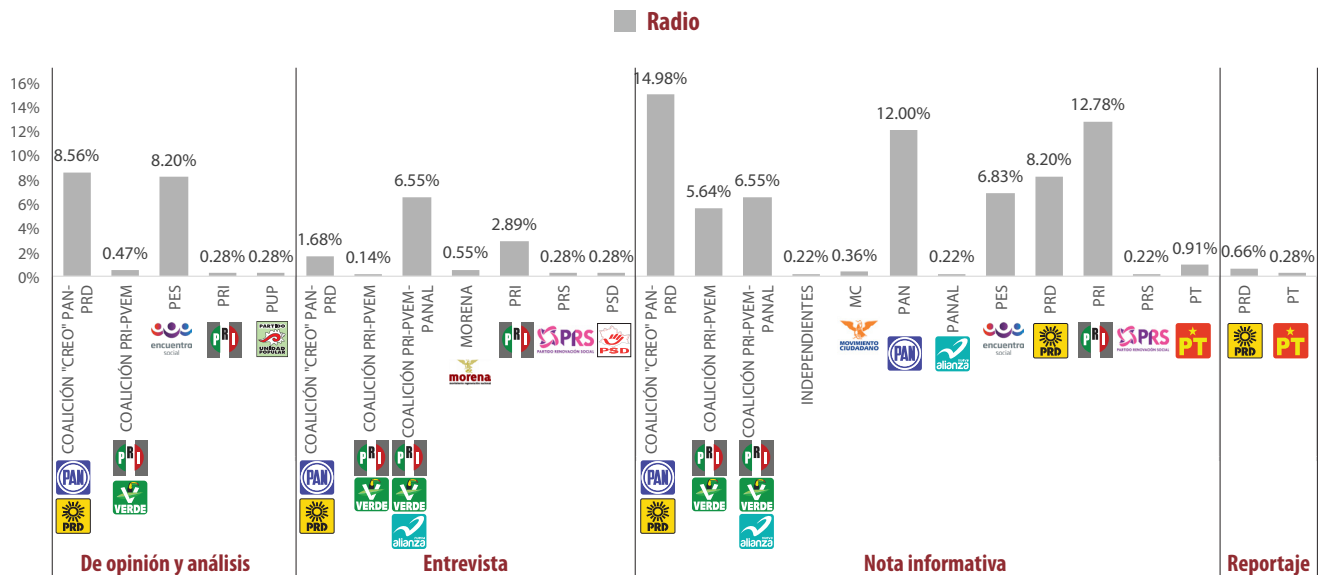
ACTOR POLÍTICO	PORCENTAJE (TIEMPO)	TIEMPO	MENCIONES
Alba Cerna López (MORENA)	4.43%	00:00:20	2
Ana Laura Herrera López (PSD)	4.66%	00:00:21	2
Aurora Eugenia Casas Amador (PUP)	3.99%	00:00:18	2
Carol Antonio Altamirano	10.86%	00:00:49	1
Enrique Martínez Martínez	3.99%	00:00:18	2
Laura Vignón Carreño	13.97%	00:01:03	2
Liudmila Caballero Guzmán (PRS)	5.32%	00:00:24	2
Luis Alfonso Silva Romo (PAN)	48.34%	00:03:38	5
Sofía Valdivia (PANAL)	4.43%	00:00:20	2
TOTAL GENERAL	100%	00:07:31	20

ANÁLISIS POR VARIABLES

Informe Semanal de Campaña de Diputadas y Diputados Locales

Del 9 al 15 de mayo de 2016

GÉNERO PERIODÍSTICO POR PARTIDOS POLÍTICOS Y COALICIONES RADIO



- El tiempo total en espacios noticiosos de radio dedicado a partidos políticos y coaliciones fue de **1 hora, 32 segundos** de los cuales:
- 41 minutos, 43 segundos corresponden al género periodístico **Nota informativa**; 10 minutos, 46 segundos al género **Opinión y Análisis**; 7 minutos, 29 segundos al género **Entrevista**; y 34 segundos al género **Reportaje**.
- Se registraron un total de **66** piezas de monitoreo, de las cuales 48 corresponden al género periodístico **Nota Informativa**; 9 al género **Entrevista**; 7 a **Opinión y Análisis**; y 2 al género **Reportaje**.
- La **Coalición CREO PAN-PRD** fue quien registró más tiempo y el mayor número de piezas de monitoreo en esta variable registrando 9 minutos, 4 segundos y 11 piezas en el género **Nota Informativa**.

Informe Semanal de Campaña de Diputadas y Diputados Locales

Del 9 al 15 de mayo de 2016

GÉNERO PERIODÍSTICO POR PARTIDOS POLÍTICOS Y COALICIONES

RADIO



GÉNERO PERIODÍSTICO	PORCENTAJE (TIEMPO)	TIEMPO	PIEZA DE MONITOREO
De opinión y análisis	17.79%	00:10:46	7
COALICIÓN "CREO" PAN-PRD	8.56%	00:05:11	3
COALICIÓN PRI-PVEM	0.47%	00:00:17	1
PES	8.20%	00:04:58	1
PRI	0.28%	00:00:10	1
PUP	0.28%	00:00:10	1
Entrevista	12.36%	00:07:29	9
COALICIÓN "CREO" PAN-PRD	1.68%	00:01:01	3
COALICIÓN PRI-PVEM	0.14%	00:00:05	1
COALICIÓN PRI-PVEM-PANAL	6.55%	00:03:58	1
MORENA	0.55%	00:00:20	1
PRI	2.89%	00:01:45	1
PRS	0.28%	00:00:10	1
PSD	0.28%	00:00:10	1
Nota informativa	68.92%	00:41:43	48
COALICIÓN "CREO" PAN-PRD	14.98%	00:09:04	11
COALICIÓN PRI-PVEM	5.64%	00:03:25	4
COALICIÓN PRI-PVEM-PANAL	6.55%	00:03:58	1
INDEPENDIENTES	0.22%	00:00:08	1
MC	0.36%	00:00:13	2
PAN	12.00%	00:07:16	8
PANAL	0.22%	00:00:08	1
PES	6.83%	00:04:08	3
PRD	8.20%	00:04:58	5
PRI	12.78%	00:07:44	9
PRS	0.22%	00:00:08	1
PT	0.91%	00:00:33	2
Reportaje	0.94%	00:00:34	2
PRD	0.66%	00:00:24	1
PT	0.28%	00:00:10	1
TOTAL GENERAL	100%	01:00:32	66

Informe Semanal de Campaña de Diputadas y Diputados Locales

Del 9 al 15 de mayo de 2016

GÉNERO PERIODÍSTICO POR PARTIDOS POLÍTICOS Y COALICIONES

RADIO



GÉNERO PERIODÍSTICO	PORCENTAJE (TIEMPO)
De opinión y análisis	17.79%
Encuentro	16.85%
COALICIÓN "CREO" PAN-PRD	8.09%
PES	8.20%
PRI	0.28%
PUP	0.28%
Primer Contacto (Huajuapán)	0.94%
COALICIÓN "CREO" PAN-PRD	0.47%
COALICIÓN PRI-PVEM	0.47%
Entrevista	12.36%
Adiario Radio	6.55%
COALICIÓN PRI-PVEM-PANAL	6.55%
Primer Contacto (Huajuapán)	1.40%
COALICIÓN "CREO" PAN-PRD	1.27%
COALICIÓN PRI-PVEM	0.14%
Oro (Huatulco)	0.28%
COALICIÓN "CREO" PAN-PRD	0.28%
PE Enlace (Pto. Escondido)	0.69%
COALICIÓN "CREO" PAN-PRD	0.14%
MORENA	0.55%
ORP Noticias (Tuxtepec)	0.55%
PRS	0.28%
PSD	0.28%
BBM NOTICIAS (Salina Cruz)	2.89%
PRI	2.89%
Nota informativa	68.92%
Adiario Radio	13.11%
COALICIÓN "CREO" PAN-PRD	6.55%
COALICIÓN PRI-PVEM-PANAL	6.55%
Encuentro	15.75%
PES	5.29%
PRD	5.23%
PRI	5.23%
La Noticia y el Comentario	1.29%
PAN	1.29%
Matutino Radorama	0.58%
COALICIÓN "CREO" PAN-PRD	0.58%
Oro Noticias	5.97%
COALICIÓN "CREO" PAN-PRD	3.41%
PRD	1.73%
PRI	0.83%
Primer Contacto (Huajuapán)	5.78%
COALICIÓN PRI-PVEM	4.68%
PAN	0.28%
PRD	0.41%

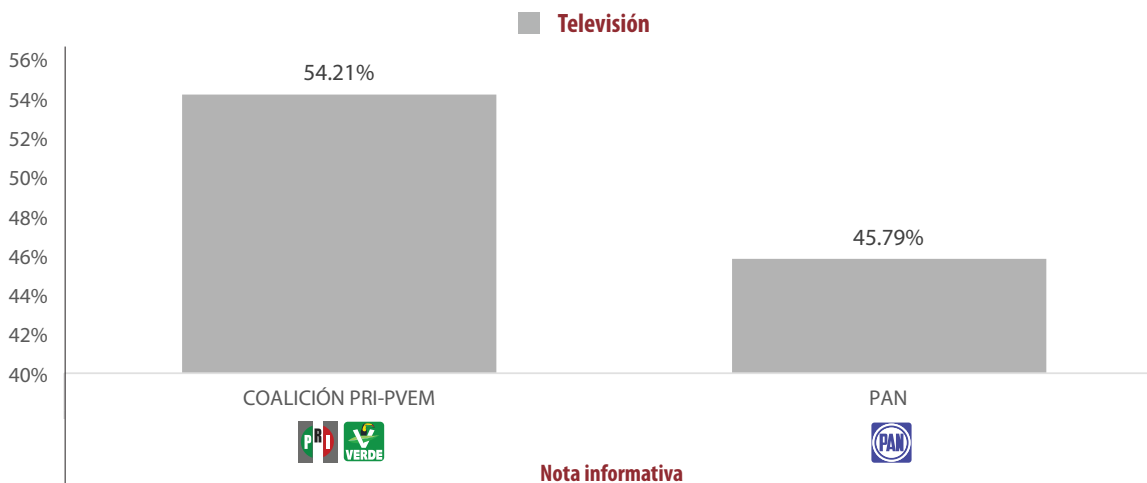
GÉNERO PERIODÍSTICO	PORCENTAJE (TIEMPO)
PRI	0.41%
Oro (Huatulco)	1.43%
PRI	1.43%
MD Noticias (Pto. Escondido)	8.67%
COALICIÓN "CREO" PAN-PRD	2.97%
COALICIÓN PRI-PVEM	0.83%
PRI	4.19%
PT	0.69%
Puerto Ángel Informativo 360 (Pto. Ángel).	1.13%
COALICIÓN "CREO" PAN-PRD	0.28%
PES	0.85%
Fórmula Oaxaca	6.99%
PAN	6.99%
PE Enlace (Pto. Escondido)	2.92%
COALICIÓN "CREO" PAN-PRD	0.22%
INDEPENDIENTES	0.22%
MC	0.22%
PAN	0.50%
PANAL	0.22%
PES	0.69%
PRI	0.41%
PRS	0.22%
PT	0.22%
ORP Noticias (Tuxtepec)	2.62%
COALICIÓN PRI-PVEM	0.14%
PAN	2.48%
Noti Ángel (Pto. Ángel)	1.02%
PAN	0.47%
PRD	0.55%
INFORMATIVO KZ	0.41%
COALICIÓN "CREO" PAN-PRD	0.14%
PRI	0.28%
Este Día (Putla)	0.83%
COALICIÓN "CREO" PAN-PRD	0.83%
LAS NOTICIAS DE LAS OCHO	0.41%
MC	0.14%
PRD	0.28%
Reportaje	0.94%
Primer Contacto (Huajuapán)	0.66%
PRD	0.66%
La Voz de la Noticia (Pochutla)	0.28%
PT	0.28%
TOTAL GENERAL	100%



Informe Semanal de Campaña de Diputadas y Diputados Locales

Del 9 al 15 de mayo de 2016

GÉNERO PERIODÍSTICO POR PARTIDOS POLÍTICOS Y COALICIONES TELEVISIÓN



- El tiempo total en espacios noticiosos de televisión dedicado a partidos políticos y coaliciones fue de 1 minuto, 47 segundos, los cuales corresponden al género periodístico Nota Informativa.
- Se registraron 2 piezas de monitoreo y corresponden al género periodístico Nota Informativa.
- Noticias CORTV fue el único medio que registró tiempo y menciones para partidos políticos y coaliciones.

GÉNERO PERIODÍSTICO	PORCENTAJE (TIEMPO)	TIEMPO	PIEZA DE MONITOREO
Nota informativa	100%	00:01:47	2
COALICIÓN PRI-PVEM	54.21%	00:00:58	1
PAN	45.79%	00:00:49	1
TOTAL GENERAL	100%	00:01:47	2

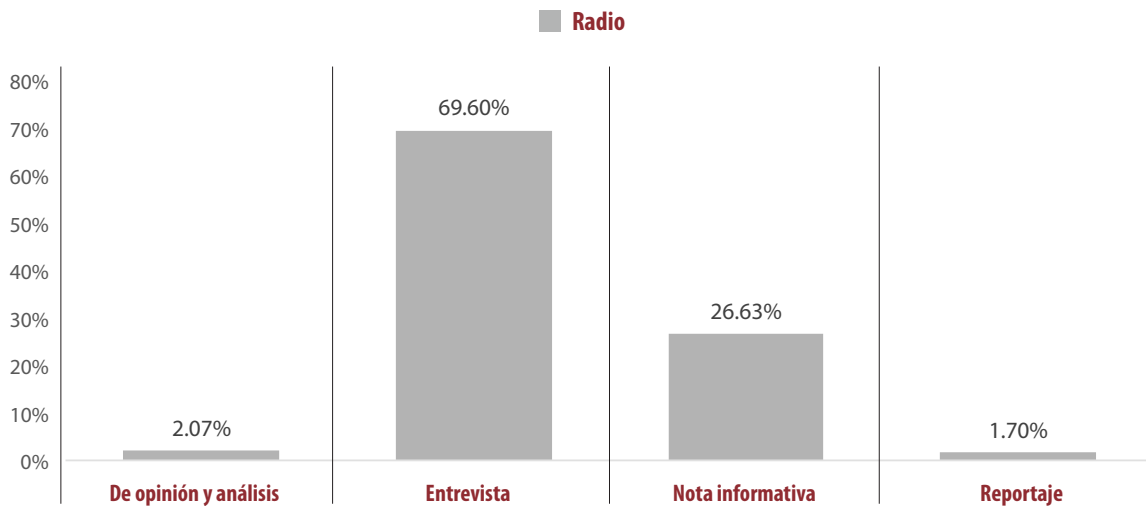
GÉNERO PERIODÍSTICO	PORCENTAJE (TIEMPO)
Nota informativa	100%
NOTICIAS CORTV	100%
COALICIÓN PRI-PVEM	54.21%
PAN	45.79%
TOTAL GENERAL	100%

Informe Semanal de Campaña de Diputadas y Diputados Locales

Del 9 al 15 de mayo de 2016

GÉNERO PERIODÍSTICO POR ACTORES POLÍTICOS

RADIO



- El tiempo total en espacios noticiosos de radio dedicado a actores políticos fue de 11 horas, 51 minutos, 43 segundos de los cuales:
- 8 horas, 15 minutos, 21 segundos, corresponden al género periodístico **Entrevista**; 3 horas, 9 minutos, 32 segundos al género periodístico **Nota informativa**; 14 minutos, 46 segundos a **Opinión y Análisis**; y 12 minutos, 4 segundos al género **Reportaje**.
- Se registró un total de **284** piezas de monitoreo, de las cuales:
- 182 corresponden al género periodístico **Nota Informativa**; 79 a **Entrevista**, 12 al género **Reportaje** y 11 a **Opinión y Análisis**.
- **Laura Vignón Carreño (PRI)** fue la política con más tiempo en esta variable, con 1 hora, 26 minutos, 19 segundos en el género periodístico **Entrevista**; en tanto **Carol Antonio Altamirano (PAN)** fue el actor con el mayor número de piezas de monitoreo, con 35 en el género **Nota Informativa**.
- La información detallada de esta variable podrá consultarse en la tabla, misma que incluye géneros periodísticos, porcentajes, tiempos y piezas de monitoreo.

Informe Semanal de Campaña de Diputadas y Diputados Locales

Del 9 al 15 de mayo de 2016

GÉNERO PERIODÍSTICO POR ACTORES POLÍTICOS

RADIO



GÉNERO PERIODÍSTICO	PORCENTAJE (TIEMPO)	TIEMPO	PIEZA DE MONITOREO
De opinión y análisis	2.07%	00:14:46	11
Beatriz Rodríguez Casanovas	0.45%	00:03:13	2
Carol Antonio Altamirano	1.22%	00:08:39	4
Donovan Rito García	0.04%	00:00:18	1
Juan Mendoza Reyes	0.26%	00:01:50	1
Rosalinda Figueroa Hernández	0.07%	00:00:29	2
Sofía Castro Ríos (PRI)	0.04%	00:00:17	1
Entrevista	69.60%	08:15:21	79
Alberto Toriz Roldán (MC)	2.89%	00:20:33	2
Alejandro Aparicio Santiago (PRD)	0.11%	00:00:47	1
Antonio Cabrera (PT)	0.66%	00:04:43	1
Carol Antonio Altamirano	3.26%	00:23:10	6
Claudia Silva Fernández	1.58%	00:11:15	1
Cristina Delgado Díaz (PRI-PVEM)	0.55%	00:03:57	1
Donovan Rito García	0.32%	00:02:15	1
Elvira Hernández López	1.17%	00:08:20	1
Enrique Martínez Martínez	1.05%	00:07:30	1
Erick Maldonado Domínguez	0.58%	00:04:07	1
Fernando Huerta Cerecedo	1.15%	00:08:10	1
Gabriel Cué Navarro	0.88%	00:06:16	1
Gabriel Galvez (CREO)	1.64%	00:11:40	1
Gabriela Pérez Ramírez (PUP)	1.14%	00:08:05	1
Gilberto Ramírez Puga Leyva	1.98%	00:14:05	2
Gladis de Jesús Rodríguez Carrera (PANAL)	1.07%	00:07:38	1
Hilda Graciela Pérez Luis (MORENA)	2.70%	00:19:11	3
Inés Leal Pelaez (MORENA)	1.07%	00:07:35	1
Irma Piñeyros Arias (PRI)	0.18%	00:01:19	2
José Manuel Bueno Díaz (PT)	1.41%	00:10:00	1
Juan Antonio Vera Carrizal (PRI)	1.19%	00:08:30	2
Juan Mendoza Reyes	0.39%	00:02:46	1
Juana Aguilar Espinoza (MORENA)	0.04%	00:00:15	1
Karla Velásquez Ramales (PRS)	1.07%	00:07:35	1
Laura Aguilar Chagoya	2.44%	00:17:20	3
Laura Estrada Mauro (MORENA)	1.19%	00:08:30	1
Laura Vignón Carreño	12.13%	01:26:19	10
Leslie Bibsania Mendoza Zavaleta	0.78%	00:05:31	1
Luis Alfonso Silva Romo (PAN)	8.57%	01:01:01	10
Luz Montes (PSD)	1.09%	00:07:45	1
Manuel León Sánchez	1.27%	00:09:04	3
Margarita García García	2.66%	00:18:55	2
Pedro Silva Salazar (PAN-PRD)	1.13%	00:08:02	1
Rosalinda Figueroa Hernández	0.37%	00:02:37	2
Sofía Castro Ríos (PRI)	0.07%	00:00:30	1
Sofía Valdivia (PANAL)	2.51%	00:17:50	3
Tabatha Mata Navarro (PSD)	1.29%	00:09:10	1
Teodoro Guzmán Corral	1.81%	00:12:51	1
Teresa de Jesús Ahuja Pérez (PT)	1.10%	00:07:50	1
Toribio López Sánchez (PRD)	3.15%	00:22:24	3

Informe Semanal de Campaña de Diputadas y Diputados Locales

Del 9 al 15 de mayo de 2016

GÉNERO PERIODÍSTICO POR ACTORES POLÍTICOS

RADIO



GÉNERO PERIODÍSTICO	PORCENTAJE (TIEMPO)	TIEMPO	PIEZA DE MONITOREO
Nota informativa	26.63%	03:09:32	182
Alejandro Aparicio Santiago (PRD)	1.71%	00:12:10	6
Alejandro José Vidaña Luna (PRI)	0.25%	00:01:45	1
Alejandro Velazco Paredes (PRI)	0.07%	00:00:30	1
Anabel Espinoza Tenorio (PSD)	0.02%	00:00:10	1
Araceli Juárez Chávez (MC)	0.28%	00:02:01	1
Carol Antonio Altamirano	5.09%	00:36:12	35
Donovan Rito García	0.24%	00:01:41	3
Elvira Hernández López	0.20%	00:01:26	1
Enrique Martínez Martínez	1.28%	00:09:08	10
Erick Maldonado Domínguez	0.09%	00:00:38	1
Eufrosina Cruz Mendoza	0.07%	00:00:32	1
Eva María Rafael Márquez (MORENA)	0.08%	00:00:36	1
Fernando Huerta Cerecedo	0.31%	00:02:13	3
Gabriel Cué Navarro	1.07%	00:07:38	7
Gilberto Ramírez Puga Leyva	0.02%	00:00:10	1
Gustavo Marín	0.08%	00:00:35	1
Irma Piñeyros Arias (PRI)	0.67%	00:04:45	1
Javier Matías Aquino (PT)	0.02%	00:00:09	2
José Manuel Bueno Díaz (PT)	0.32%	00:02:18	2
José Zorrilla de San Martín Diego(Diputado)	0.27%	00:01:54	3
Juan Antonio Vera Carrizal (PRI)	0.01%	00:00:05	1
Juan Mendoza Reyes	3.69%	00:26:14	23
Laura Aguilar Chagoya	1.21%	00:08:37	1
Laura Vignón Carreño	0.26%	00:01:49	3
Leslie Bibsania Mendoza Zavaleta	0.08%	00:00:34	2
Luis Alfonso Silva Romo (PAN)	1.05%	00:07:28	9
Manuel León Sánchez	1.07%	00:07:37	5
Manuel Reynaldo Avendaño de la Rosa (MORENA)	0.09%	00:00:37	2
Margarita García García	0.02%	00:00:09	2
Norma Ramos Díaz (PT)	0.18%	00:01:17	2
Pavel Gómez García	0.10%	00:00:42	3
Pedro Silva Salazar (PAN-PRD)	0.63%	00:04:28	5
Rosalinda Figueroa Hernández	1.03%	00:07:20	12
Simón Carrera Cerqueada	0.01%	00:00:05	1
Sofía Castro Ríos (PRI)	1.44%	00:10:16	18
Sofía Valdivia (PANAL)	2.04%	00:14:30	1
Teodoro Guzmán Corral	0.02%	00:00:10	1
Toribio López Sánchez (PRD)	1.55%	00:11:03	9
Reportaje	1.70%	00:12:04	12
Antonio Cabrera (PT)	0.03%	00:00:14	1
Blanca Islas Maldonado (PRI)	0.25%	00:01:45	1
Carol Antonio Altamirano	0.79%	00:05:37	4
Eva María Rafael Márquez (MORENA)	0.03%	00:00:11	1
Juan Mendoza Reyes	0.29%	00:02:02	1
Rosalinda Figueroa Hernández	0.31%	00:02:12	3
Teodoro Guzmán Corral	0.01%	00:00:03	1
TOTAL GENERAL	100%	11:51:43	284

Informe Semanal de Campaña de Diputadas y Diputados Locales

Del 9 al 15 de mayo de 2016

GÉNERO PERIODÍSTICO POR ACTORES POLÍTICOS

RADIO



GÉNERO PERIODÍSTICO	PORCENTAJE (TIEMPO)
De opinión y análisis	2.07%
Encuentro	1.11%
Beatriz Rodríguez Casasnovas	0.45%
Carol Antonio Altamirano	0.66%
Matutino Radorama	0.81%
Carol Antonio Altamirano	0.55%
Juan Mendoza Reyes	0.26%
Primer Contacto (Huaquapan)	0.04%
Sofía Castro Ríos (PRI)	0.04%
Despertar (Pochutla)	0.07%
Rosalinda Figueroa Hernández	0.07%
INFORMATIVO KZ	0.04%
Donovan Rito García	0.04%
Entrevista	69.60%
Adiario Radio	10.91%
Claudia Silva Fernández	1.58%
Hilda Graciela Pérez Luis (MORENA)	2.70%
Laura Vignón Carreño	1.52%
Luis Alfonso Silva Romo (PAN)	2.89%
Sofía Valdivia (PANAL)	2.23%
La Noticia y el Comentario	4.99%
Alberto Toriz Roldán (MC)	1.57%
Carol Antonio Altamirano	1.19%
Laura Vignón Carreño	1.51%
Toribio López Sánchez (PRD)	0.73%
Matutino Radorama	7.21%
Carol Antonio Altamirano	0.68%
Cristina Delgado Díaz (PRI-PVEM)	0.55%
Gilberto Ramírez Puga Leyva	1.19%
Laura Vignón Carreño	1.18%
Luis Alfonso Silva Romo (PAN)	1.98%
Toribio López Sánchez (PRD)	1.61%
Metrópoli	4.56%
Erick Maldonado Domínguez	0.58%
Gilberto Ramírez Puga Leyva	0.79%
Laura Aguilar Chagoya	1.10%
Margarita García García	1.01%
Sofía Valdivia (PANAL)	0.28%
Toribio López Sánchez (PRD)	0.81%
Noticiero 97.7	3.03%
Juan Mendoza Reyes	0.39%
Laura Vignón Carreño	1.85%
Luis Alfonso Silva Romo (PAN)	0.80%

GÉNERO PERIODÍSTICO	PORCENTAJE (TIEMPO)
Oro Noticias	4.35%
Laura Aguilar Chagoya	1.33%
Laura Vignón Carreño	2.13%
Luis Alfonso Silva Romo (PAN)	0.89%
Política 360	1.41%
José Manuel Bueno Díaz (PT)	1.41%
Encuentro Local (Lagunas)	1.81%
Teodoro Guzmán Corral	1.81%
Primer Contacto (Huaquapan)	0.25%
Juan Antonio Vera Carrizal (PRI)	0.25%
Oro (Huatulco)	2.04%
Laura Vignón Carreño	1.19%
Luis Alfonso Silva Romo (PAN)	0.85%
MD Noticias (Pto. Escondido)	0.75%
Manuel León Sánchez	0.75%
Puerto Ángel Informativo 360 (Pto. Ángel).	0.21%
Carol Antonio Altamirano	0.14%
Rosalinda Figueroa Hernández	0.07%
La Voz de la Noticia (Pochutla)	0.37%
Rosalinda Figueroa Hernández	0.30%
Sofía Castro Ríos (PRI)	0.07%
Fórmula Oaxaca	3.52%
Enrique Martínez Martínez	1.05%
Luis Alfonso Silva Romo (PAN)	1.18%
Tabatha Mata Navarro (PSD)	1.29%
Libre Expresión (Huaquapan)	2.07%
Juan Antonio Vera Carrizal (PRI)	0.94%
Pedro Silva Salazar (PAN-PRD)	1.13%
Enlace Radorama	6.71%
Alberto Toriz Roldán (MC)	1.31%
Carol Antonio Altamirano	1.00%
Laura Vignón Carreño	2.75%
Margarita García García	1.65%
PE Enlace (Pto. Escondido)	4.00%
Gabriel Galvez (CREO)	1.64%
Inés Leal Pelaez (MORENA)	1.07%
Leslie Bibsania Mendoza Zavaleta	0.78%
Manuel León Sánchez	0.52%
Despertar (Pochutla)	0.70%
Antonio Cabrera (PT)	0.66%
Juana Aguilar Espinoza (MORENA)	0.04%
ORP Noticias (Tuxtepec)	9.86%



Informe Semanal de Campaña de Diputadas y Diputados Locales

Del 9 al 15 de mayo de 2016

GÉNERO PERIODÍSTICO POR ACTORES POLÍTICOS

RADIO



GÉNERO PERIODÍSTICO	PORCENTAJE (TIEMPO)
Fernando Huerta Cerecedo	1.15%
Gabriel Cué Navarro	0.88%
Gabriela Pérez Ramírez (PUP)	1.14%
Gladis de Jesús Rodríguez Carrera (PANAL)	1.07%
Karla Velásquez Ramales (PRS)	1.07%
Laura Estrada Mauro (MORENA)	1.19%
Luz Montes (PSD)	1.09%
Teresa de Jesús Ahuja Pérez (PT)	1.10%
BBM NOTICIAS (Salina Cruz)	0.56%
Carol Antonio Altamirano	0.25%
Donovan Rito García	0.32%
LAS NOTICIAS DE LAS OCHO	0.30%
Alejandro Aparicio Santiago (PRD)	0.11%
Irma Piñeyros Arias (PRI)	0.18%
Nota informativa	26.63%
Adiario Radio	2.04%
Sofía Valdivia (PANAL)	2.04%
Encuentro	1.90%
Carol Antonio Altamirano	0.89%
José Zorrilla de San Martín Diego(Diputado)	0.15%
Juan Mendoza Reyes	0.76%
Sofía Castro Ríos (PRI)	0.09%
La Noticia y el Comentario	1.50%
Carol Antonio Altamirano	0.11%
Juan Mendoza Reyes	1.29%
Luis Alfonso Silva Romo (PAN)	0.10%
Matutino Radiorama	2.00%
Carol Antonio Altamirano	0.26%
Enrique Martínez Martínez	0.19%
José Zorrilla de San Martín Diego(Diputado)	0.06%
Juan Mendoza Reyes	0.55%
Manuel Reynaldo Avendaño de la Rosa (MORENA)	0.06%
Pedro Silva Salazar (PAN-PRD)	0.43%
Sofía Castro Ríos (PRI)	0.43%
Metrópoli	0.09%
Erick Maldonado Domínguez	0.09%
Noticiero 97.7	3.54%
Carol Antonio Altamirano	0.59%
Enrique Martínez Martínez	0.90%
Eufrosina Cruz Mendoza	0.07%

GÉNERO PERIODÍSTICO	PORCENTAJE (TIEMPO)
José Zorrilla de San Martín Diego(Diputado)	0.05%
Juan Mendoza Reyes	0.22%
Laura Vignón Carreño	0.11%
Luis Alfonso Silva Romo (PAN)	0.56%
Rosalinda Figueroa Hernández	0.06%
Toribio López Sánchez (PRD)	0.97%
Oro Noticias	1.60%
Carol Antonio Altamirano	0.71%
Juan Mendoza Reyes	0.21%
Luis Alfonso Silva Romo (PAN)	0.21%
Sofía Castro Ríos (PRI)	0.07%
Toribio López Sánchez (PRD)	0.40%
Encuentro Local (Lagunas)	0.42%
Eva María Rafael Márquez (MORENA)	0.08%
Gustavo Marín	0.08%
Sofía Castro Ríos (PRI)	0.23%
Teodoro Guzmán Corral	0.02%
Primer Contacto (Huaquapan)	0.70%
Anabel Espinoza Tenorio (PSD)	0.02%
Carol Antonio Altamirano	0.23%
Juan Antonio Vera Carrizal (PRI)	0.01%
Juan Mendoza Reyes	0.11%
Rosalinda Figueroa Hernández	0.04%
Simón Carrera Cerqueada	0.01%
Sofía Castro Ríos (PRI)	0.28%
Enlace (Huatulco)	0.37%
Enrique Martínez Martínez	0.01%
Javier Matías Aquino (PT)	0.01%
Margarita García García	0.01%
Norma Ramos Díaz (PT)	0.07%
Pavel Gómez García	0.06%
Rosalinda Figueroa Hernández	0.20%
Oro (Huatulco)	0.36%
Carol Antonio Altamirano	0.28%
Juan Mendoza Reyes	0.04%
Laura Vignón Carreño	0.02%
Luis Alfonso Silva Romo (PAN)	0.01%
MD Noticias (Pto. Escondido)	0.58%
Carol Antonio Altamirano	0.04%
Gabriel Cué Navarro	0.06%
Juan Mendoza Reyes	0.04%
Manuel León Sánchez	0.29%
Rosalinda Figueroa Hernández	0.08%

Informe Semanal de Campaña de Diputadas y Diputados Locales

Del 9 al 15 de mayo de 2016

GÉNERO PERIODÍSTICO POR ACTORES POLÍTICOS

RADIO



GÉNERO PERIODÍSTICO	PORCENTAJE (TIEMPO)
Sofía Castro Ríos (PRI)	0.06%
Puerto Ángel Informativo 360 (Pto. Ángel).	0.86%
Alejandro José Vidaña Luna (PRI)	0.25%
Carol Antonio Altamirano	0.07%
Juan Mendoza Reyes	0.07%
Pedro Silva Salazar (PAN-PRD)	0.13%
Rosalinda Figueroa Hernández	0.33%
Sofía Castro Ríos (PRI)	0.02%
La Voz de la Noticia (Pochutla)	0.02%
Leslie Bibsania Mendoza Zavaleta	0.02%
Fórmula Oaxaca	1.74%
Carol Antonio Altamirano	0.53%
Laura Aguilar Chagoya	1.21%
Libre Expresión (Huajuapán)	0.22%
Sofía Castro Ríos (PRI)	0.17%
Toribio López Sánchez (PRD)	0.05%
Enlace Radorama	0.34%
Enrique Martínez Martínez	0.04%
Luis Alfonso Silva Romo (PAN)	0.16%
Toribio López Sánchez (PRD)	0.14%
PE Enlace (Pto. Escondido)	0.82%
Carol Antonio Altamirano	0.02%
Juan Mendoza Reyes	0.02%
Manuel León Sánchez	0.78%
Despertar (Pochutla)	0.32%
Rosalinda Figueroa Hernández	0.32%
ORP Noticias (Tuxtepec)	1.74%
Carol Antonio Altamirano	0.21%
Elvira Hernández López	0.20%
Fernando Huerta Cerecedo	0.31%
Gabriel Cué Navarro	1.01%
Noti Ángel (Pto. Ángel)	0.73%
Carol Antonio Altamirano	0.34%
Juan Mendoza Reyes	0.34%
Leslie Bibsania Mendoza Zavaleta	0.06%
INFORMATIVO KZ	0.08%
Carol Antonio Altamirano	0.08%
Panorama Informativo - Alejandro Villalvazo	0.13%
Laura Vignón Carreño	0.13%
Este Día (Putla)	0.91%

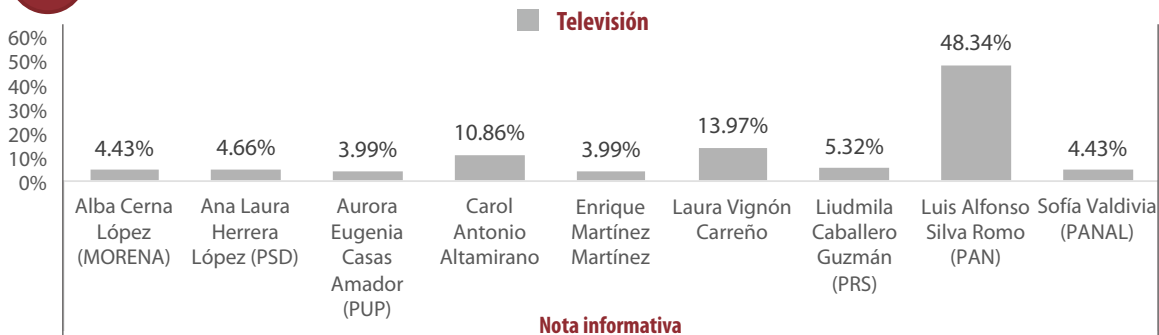
GÉNERO PERIODÍSTICO	PORCENTAJE (TIEMPO)
Alejandro Velazco Paredes (PRI)	0.07%
Carol Antonio Altamirano	0.62%
José Manuel Bueno Díaz (PT)	0.02%
Juan Mendoza Reyes	0.02%
Pavel Gómez García	0.04%
Pedro Silva Salazar (PAN-PRD)	0.05%
Sofía Castro Ríos (PRI)	0.09%
BBM NOTICIAS (Salina Cruz)	0.33%
Carol Antonio Altamirano	0.09%
Donovan Rito García	0.24%
LAS NOTICIAS DE LAS OCHO	3.16%
Alejandro Aparicio Santiago (PRD)	1.71%
Araceli Juárez Chávez (MC)	0.28%
Enrique Martínez Martínez	0.01%
Gilberto Ramírez Puga Leyva	0.02%
Irma Piñeyros Arias (PRI)	0.67%
Javier Matías Aquino (PT)	0.01%
José Manuel Bueno Díaz (PT)	0.30%
Manuel Reynaldo Avendaño de la Rosa (MORENA)	0.02%
Margarita García García	0.01%
Norma Ramos Díaz (PT)	0.11%
Pedro Silva Salazar (PAN-PRD)	0.02%
Panorama Informativo Oaxaca	0.12%
Enrique Martínez Martínez	0.12%
Reportaje	1.70%
Oro Noticias	0.26%
Carol Antonio Altamirano	0.26%
Encuentro Local (Lagunas)	0.03%
Eva María Rafael Márquez (MORENA)	0.03%
Teodoro Guzmán Corral	0.01%
MD Noticias (Pto. Escondido)	0.09%
Rosalinda Figueroa Hernández	0.09%
La Voz de la Noticia (Pochutla)	0.25%
Antonio Cabrera (PT)	0.03%
Rosalinda Figueroa Hernández	0.22%
Enlace Radorama	1.06%
Blanca Islas Maldonado (PRI)	0.25%
Carol Antonio Altamirano	0.53%
Juan Mendoza Reyes	0.29%
TOTAL GENERAL	100%



Informe Semanal de Campaña de Diputadas y Diputados Locales

Del 9 al 15 de mayo de 2016

GÉNERO PERIODÍSTICO POR ACTORES POLÍTICOS TELEVISIÓN



- El tiempo total en espacios noticiosos de televisión dedicado a actores políticos, fue de 7 minutos, 31 segundos, los cuales corresponden en su totalidad al género periodístico **Nota informativa**.
- Se registró un total de 20 piezas de monitoreo, los cuales corresponden en su totalidad al género periodístico **Nota informativa**.
- Luis Alfonso Silva Romo (PAN) fue el actor con más tiempo y con el mayor número de piezas de monitoreo en televisión, registrando 3 minutos, 38 segundos y 5 piezas en el género periodístico **Nota Informativa**.

GÉNERO PERIODÍSTICO	PORCENTAJE (TIEMPO)	TIEMPO	PIEZA DE MONITOREO
Nota informativa	100%	00:07:31	20
Alba Cerna López (MORENA)	4.43%	00:00:20	2
Ana Laura Herrera López (PSD)	4.66%	00:00:21	2
Aurora Eugenia Casas Amador (PUP)	3.99%	00:00:18	2
Carol Antonio Altamirano	10.86%	00:00:49	1
Enrique Martínez Martínez	3.99%	00:00:18	2
Laura Vignón Carreño	13.97%	00:01:03	2
Liudmila Caballero Guzmán (PRS)	5.32%	00:00:24	2
Luis Alfonso Silva Romo (PAN)	48.34%	00:03:38	5
Sofía Valdivia (PANAL)	4.43%	00:00:20	2
TOTAL GENERAL	100%	00:07:31	20

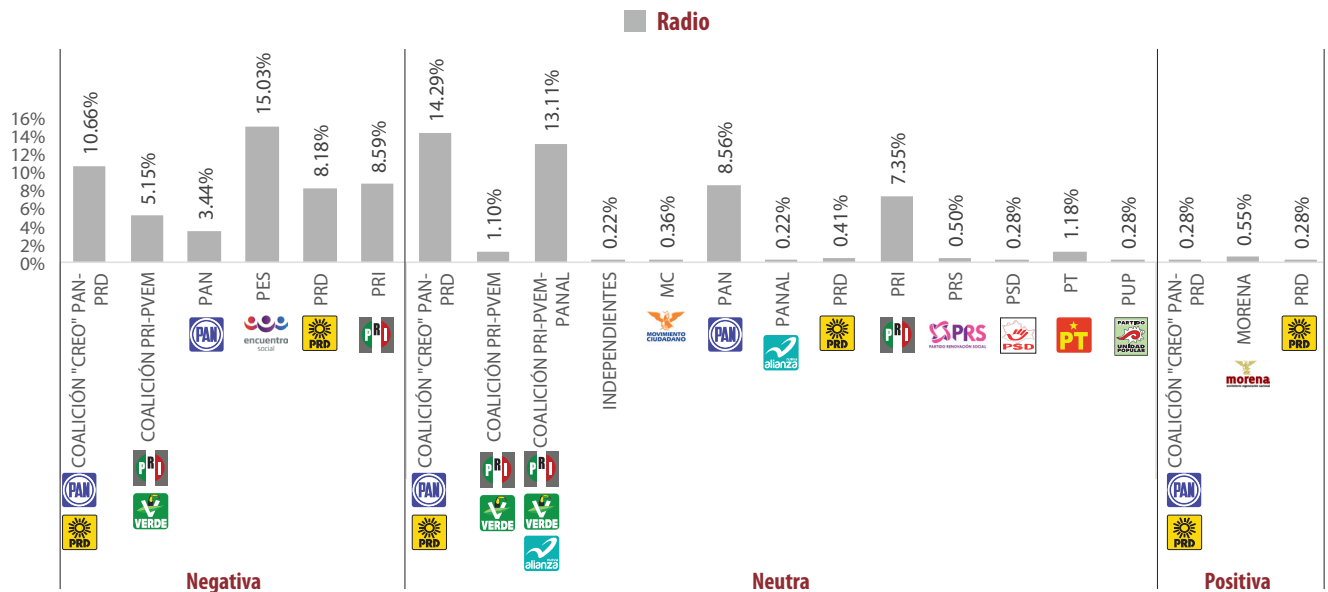
GÉNERO PERIODÍSTICO	PORCENTAJE (TIEMPO)
Nota informativa	100%
HECHOS MERIDIANO	89.14%
Alba Cerna López (MORENA)	4.43%
Ana Laura Herrera López (PSD)	4.66%
Aurora Eugenia Casas Amador (PUP)	3.99%
Enrique Martínez Martínez	3.99%
Laura Vignón Carreño	13.97%
Liudmila Caballero Guzmán (PRS)	5.32%
Luis Alfonso Silva Romo (PAN)	48.34%
Sofía Valdivia (PANAL)	4.43%
NOTICIAS CORTV	10.86%
Carol Antonio Altamirano	10.86%
TOTAL GENERAL	100%

Informe Semanal de Campaña de Diputadas y Diputados Locales

Del 9 al 15 de mayo de 2016

VALORACIÓN DE LA INFORMACIÓN PARTIDOS POLÍTICOS Y COALICIONES

RADIO



- El tiempo total en espacios noticiosos de radio dedicado a partidos políticos y coaliciones fue de 1 hora, 32 segundos; de los cuales:
- 30 minutos, 54 segundos** corresponden a la valoración de la información como **Negativa**; 28 minutos, 58 segundos a **Neutra**; y 40 segundos a **Positiva**.
- Se registraron un total de **66** menciones, de las cuales 39 corresponden a la valoración de la información **Neutra**, 24 a **Negativa** y 3 a **Positiva**.
- El **PES** fue el partido político con más tiempo en radio en la valoración de la información como **Negativa** registrando **9 minutos, 6 segundos**.
- La **Coalición CREO PAN-PRD** fue quien registró más tiempo en radio en la valoración de la información como **Neutra**, con **8 minutos, 39 segundos**.
- MORENA** fue el partido político con más tiempo en radio en la valoración de la información como Positiva, registrando **20 segundos**.

Informe Semanal de Campaña de Diputadas y Diputados Locales

Del 9 al 15 de mayo de 2016

VALORACIÓN DE LA INFORMACIÓN PARTIDOS POLÍTICOS Y COALICIONES RADIO



VALORACIÓN DE LA INFORMACIÓN	PORCENTAJE (TIEMPO)	TIEMPO	MENCIONES
Negativa	51.05%	00:30:54	24
COALICIÓN "CREO" PAN-PRD	10.66%	00:06:27	5
COALICIÓN PRI-PVEM	5.15%	00:03:07	3
PAN	3.44%	00:02:05	3
PES	15.03%	00:09:06	4
PRD	8.18%	00:04:57	4
PRI	8.59%	00:05:12	5
Neutra	47.85%	00:28:58	39
COALICIÓN "CREO" PAN-PRD	14.29%	00:08:39	11
COALICIÓN PRI-PVEM	1.10%	00:00:40	3
COALICIÓN PRI-PVEM-PANAL	13.11%	00:07:56	2
INDEPENDIENTES	0.22%	00:00:08	1
MC	0.36%	00:00:13	2
PAN	8.56%	00:05:11	5
PANAL	0.22%	00:00:08	1
PRD	0.41%	00:00:15	1
PRI	7.35%	00:04:27	6
PRS	0.50%	00:00:18	2
PSD	0.28%	00:00:10	1
PT	1.18%	00:00:43	3
PUP	0.28%	00:00:10	1
Positiva	1.10%	00:00:40	3
COALICIÓN "CREO" PAN-PRD	0.28%	00:00:10	1
MORENA	0.55%	00:00:20	1
PRD	0.28%	00:00:10	1
TOTAL GENERAL	100%	01:00:32	66

Informe Semanal de Campaña de Diputadas y Diputados Locales

Del 9 al 15 de mayo de 2016

VALORACIÓN DE LA INFORMACIÓN PARTIDOS POLÍTICOS Y COALICIONES RADIO



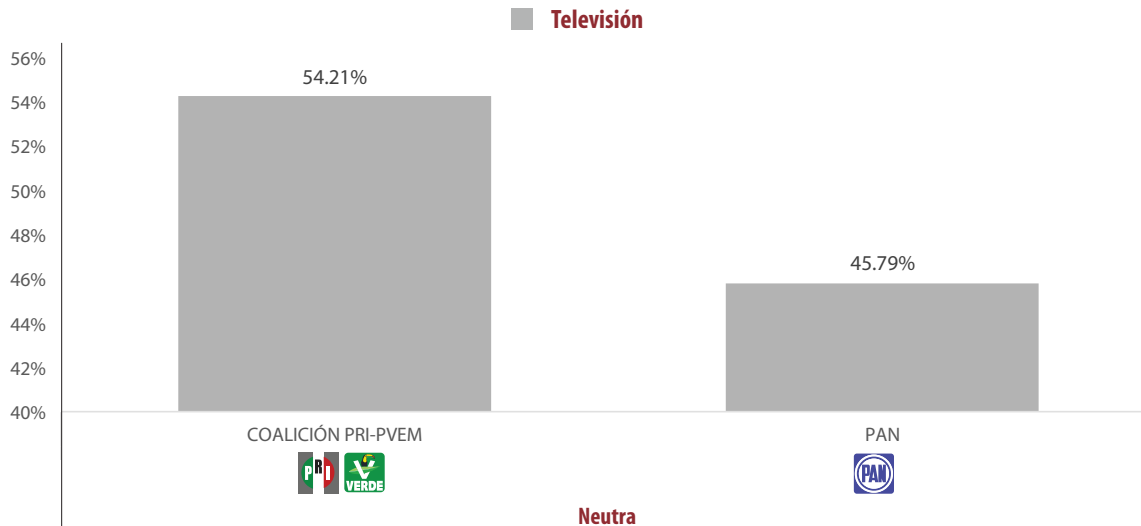
VALORACIÓN DE LA INFORMACIÓN	PORCENTAJE (TIEMPO)
Negativa	51.05%
BBM NOTICIAS (Salina Cruz)	2.89%
PRI	2.89%
Encuentro	26.82%
COALICIÓN "CREO" PAN-PRD	8.09%
PES	13.49%
PRD	5.23%
INFORMATIVO KZ	0.28%
PRI	0.28%
MD Noticias (Pto. Escondido)	4.19%
PRI	4.19%
Noti Ángel (Pto. Ángel)	1.02%
PAN	0.47%
PRD	0.55%
Oro Noticias	3.39%
COALICIÓN "CREO" PAN-PRD	0.83%
PRD	1.73%
PRI	0.83%
ORP Noticias (Tuxtepec)	2.48%
PAN	2.48%
PE Enlace (Pto. Escondido)	1.18%
PAN	0.50%
PES	0.69%
Primer Contacto (Huaquapan)	7.96%
COALICIÓN "CREO" PAN-PRD	1.73%
COALICIÓN PRI-PVEM	5.15%
PRD	0.66%
PRI	0.41%
Puerto Ángel Informativo 360 (Pto. Ángel).	0.85%
PES	0.85%
Neutra	47.85%
Adiario Radio	19.66%
COALICIÓN "CREO" PAN-PRD	6.55%
COALICIÓN PRI-PVEM-PANAL	13.11%
Encuentro	5.78%
PRI	5.51%
PUP	0.28%
Este Día (Putla)	0.83%
COALICIÓN "CREO" PAN-PRD	0.83%
Fórmula Oaxaca	6.99%
PAN	6.99%
INFORMATIVO KZ	0.14%
COALICIÓN "CREO" PAN-PRD	0.14%

VALORACIÓN DE LA INFORMACIÓN	PORCENTAJE (TIEMPO)
La Noticia y el Comentario	1.29%
PAN	1.29%
La Voz de la Noticia (Pochutla)	0.28%
PT	0.28%
LAS NOTICIAS DE LAS OCHO	0.14%
MC	0.14%
Matutino Radiorama	0.58%
COALICIÓN "CREO" PAN-PRD	0.58%
MD Noticias (Pto. Escondido)	4.49%
COALICIÓN "CREO" PAN-PRD	2.97%
COALICIÓN PRI-PVEM	0.83%
PT	0.69%
Oro (Huatulco)	1.43%
PRI	1.43%
Oro Noticias	2.59%
COALICIÓN "CREO" PAN-PRD	2.59%
ORP Noticias (Tuxtepec)	0.69%
COALICIÓN PRI-PVEM	0.14%
PRS	0.28%
PSD	0.28%
PE Enlace (Pto. Escondido)	1.87%
COALICIÓN "CREO" PAN-PRD	0.36%
INDEPENDIENTES	0.22%
MC	0.22%
PANAL	0.22%
PRI	0.41%
PRS	0.22%
PT	0.22%
Primer Contacto (Huaquapan)	0.83%
COALICIÓN PRI-PVEM	0.14%
PAN	0.28%
PRD	0.41%
Puerto Ángel Informativo 360 (Pto. Ángel).	0.28%
COALICIÓN "CREO" PAN-PRD	0.28%
Positiva	1.10%
LAS NOTICIAS DE LAS OCHO	0.28%
PRD	0.28%
Oro (Huatulco)	0.28%
COALICIÓN "CREO" PAN-PRD	0.28%
PE Enlace (Pto. Escondido)	0.55%
MORENA	0.55%
TOTAL GENERAL	100%

Informe Semanal de Campaña de Diputadas y Diputados Locales

Del 9 al 15 de mayo de 2016

VALORACIÓN DE LA INFORMACIÓN PARTIDOS POLÍTICOS Y COALICIONES TELEVISIÓN



- El tiempo total en espacios noticiosos de televisión dedicado a partidos políticos y coaliciones fue de 1 minuto, 47 segundos, los cuales corresponden a la valoración de la información como Neutra.
- Se registraron 2 menciones en la valoración de información Neutra.
- **Noticias CORTV** fue el único programa noticioso que registró tiempo y menciones para partidos políticos y coaliciones, con 58 segundos para la **coalición PRI-PVEM** y 49 segundos para el **PAN**.

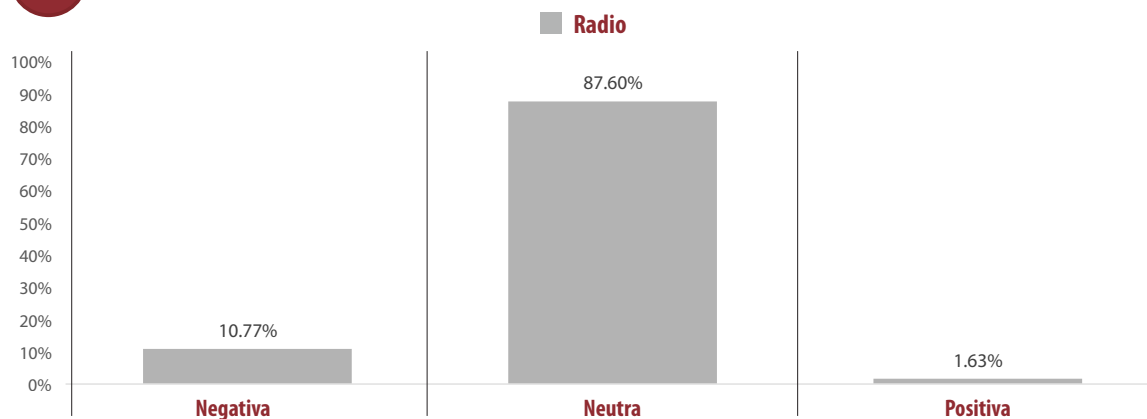
VALORACIÓN DE LA INFORMACIÓN	PORCENTAJE (TIEMPO)	TIEMPO	MENCIONES
Neutra	100%	00:01:47	2
COALICIÓN PRI-PVEM	54.21%	00:00:58	1
PAN	45.79%	00:00:49	1
TOTAL GENERAL	100%	00:01:47	2

VALORACIÓN DE LA INFORMACIÓN	PORCENTAJE (TIEMPO)
Neutra	100%
NOTICIAS CORTV	100%
COALICIÓN PRI-PVEM	54.21%
PAN	45.79%
TOTAL GENERAL	100%

Informe Semanal de Campaña de Diputadas y Diputados Locales

Del 9 al 15 de mayo de 2016

VALORACIÓN DE LA INFORMACIÓN ACTORES POLÍTICOS RADIO



- El tiempo total en radio de espacios noticiosos dedicado a actores políticos es de 11 horas, 51 minutos, 43 segundos, de los cuales:
- **10 horas, 23 minutos, 26 segundos**, corresponde a la valoración de la información Neutra; 1 hora, 16 minutos, 40 segundos a la valoración **Negativa**; y 11 minutos, 37 segundos, a la valoración **Positiva**.
- Se registraron un total de **284** menciones de las cuales:
- **214** corresponden a la valoración de la información **Neutra**, 57 a la valoración **Negativa** y 13 a la valoración **Positiva**.
- **Laura Vignón Carreño (PRI)** fue la política que registró más tiempo radio en la valoración de la información como Neutra, con 1 hora, 28 minutos, 8 segundos; **Carol Antonio Altamirano (PAN)** fue el actor que registró el mayor número de menciones en esta valoración **con 23**.
- **Carol Antonio Altamirano (PAN)** fue el actor político con más tiempo en radio y con el mayor número de menciones en la valoración de la información como **Negativa**, con 36 minutos, 59 segundos y 25 menciones.
- **Rosalinda Figueroa Hernández (PRI)** fue la política con más tiempo en radio en la valoración de la información como **Positiva**, con 2 minutos, 53 segundos.
- La información detallada de esta variable podrá consultarse en la tabla, misma que incluye partidos políticos, coaliciones, medios informativos, porcentajes, tiempos y menciones.

Informe Semanal de Campaña de Diputadas y Diputados Locales

Del 9 al 15 de mayo de 2016

VALORACIÓN DE LA INFORMACIÓN ACTORES POLÍTICOS

RADIO



VALORACIÓN DE LA INFORMACIÓN	PORCENTAJE (TIEMPO)	TIEMPO	MENCIONES
Negativa	10.77%	01:16:40	57
Alejandro Aparicio Santiago (PRD)	0.11%	00:00:47	1
Beatriz Rodríguez Casasnovas	0.45%	00:03:13	2
Carol Antonio Altamirano	5.20%	00:36:59	25
Eva María Rafael Márquez (MORENA)	0.08%	00:00:36	1
Fernando Huerta Cerecedo	0.14%	00:01:00	1
Gabriel Cué Navarro	0.06%	00:00:25	1
Irma Piñeyros Arias (PRI)	0.07%	00:00:32	1
José Zorrilla de San Martín Diego(Diputado)	0.15%	00:01:06	1
Juan Mendoza Reyes	3.67%	00:26:09	18
Pedro Silva Salazar (PAN-PRD)	0.56%	00:03:59	3
Rosalinda Figueroa Hernández	0.21%	00:01:29	2
Sofía Castro Ríos (PRI)	0.06%	00:00:25	1
Neutra	87.60%	10:23:26	214
Alberto Toriz Roldán (MC)	2.89%	00:20:33	2
Alejandro Aparicio Santiago (PRD)	1.71%	00:12:10	6
Alejandro José Vidaña Luna (PRI)	0.25%	00:01:45	1
Alejandro Velazco Paredes (PRI)	0.07%	00:00:30	1
Antonio Cabrera (PT)	0.70%	00:04:57	2
Araceli Juárez Chávez (MC)	0.28%	00:02:01	1
Blanca Islas Maldonado (PRI)	0.25%	00:01:45	1
Carol Antonio Altamirano	4.81%	00:34:12	23
Claudia Silva Fernández	1.58%	00:11:15	1
Cristina Delgado Díaz (PRI-PVEM)	0.55%	00:03:57	1
Donovan Rito García	0.59%	00:04:14	5
Elvira Hernández López	1.37%	00:09:46	2
Enrique Martínez Martínez	2.34%	00:16:38	11
Erick Maldonado Domínguez	0.67%	00:04:45	2
Eufrosina Cruz Mendoza	0.07%	00:00:32	1
Eva María Rafael Márquez (MORENA)	0.03%	00:00:11	1
Fernando Huerta Cerecedo	1.32%	00:09:23	3
Gabriel Cué Navarro	1.89%	00:13:29	7
Gabriel Galvez (CREO)	1.64%	00:11:40	1
Gabriela Pérez Ramírez (PUP)	1.14%	00:08:05	1
Gilberto Ramírez Puga Leyva	2.00%	00:14:15	3
Gladis de Jesús Rodríguez Carrera (PANAL)	1.07%	00:07:38	1
Gustavo Marín	0.08%	00:00:35	1
Hilda Graciela Pérez Luis (MORENA)	2.70%	00:19:11	3
Inés Leal Pelaez (MORENA)	1.07%	00:07:35	1
Irma Piñeyros Arias (PRI)	0.78%	00:05:32	2
Javier Matías Aquino (PT)	0.02%	00:00:09	2
José Manuel Bueno Díaz (PT)	1.73%	00:12:18	3
José Zorrilla de San Martín Diego(Diputado)	0.11%	00:00:48	2
Juan Antonio Vera Carrizal (PRI)	1.21%	00:08:35	3
Juan Mendoza Reyes	0.94%	00:06:43	8

Informe Semanal de Campaña de Diputadas y Diputados Locales

Del 9 al 15 de mayo de 2016

VALORACIÓN DE LA INFORMACIÓN ACTORES POLÍTICOS

RADIO



VALORACIÓN DE LA INFORMACIÓN	PORCENTAJE (TIEMPO)	TIEMPO	MENCIONES
Juana Aguilar Espinoza (MORENA)	0.04%	00:00:15	1
Karla Velásquez Ramales (PRS)	1.07%	00:07:35	1
Laura Aguilar Chagoya	3.65%	00:25:57	4
Laura Estrada Mauro (MORENA)	1.19%	00:08:30	1
Laura Vignón Carreño	12.38%	01:28:08	13
Leslie Bibsania Mendoza Zavaleta	0.83%	00:05:55	2
Luis Alfonso Silva Romo (PAN)	9.62%	01:08:29	19
Luz Montes (PSD)	1.09%	00:07:45	1
Manuel León Sánchez	2.27%	00:16:11	7
Manuel Reynaldo Avendaño de la Rosa (MORENA)	0.09%	00:00:37	2
Margarita García García	2.68%	00:19:04	4
Norma Ramos Díaz (PT)	0.18%	00:01:17	2
Pavel Gómez García	0.10%	00:00:42	3
Pedro Silva Salazar (PAN-PRD)	1.20%	00:08:31	3
Rosalinda Figueroa Hernández	1.16%	00:08:16	14
Simón Carrera Cerqueada	0.01%	00:00:05	1
Sofía Castro Ríos (PRI)	1.26%	00:08:59	16
Sofía Valdivia (PANAL)	4.26%	00:30:21	3
Tabatha Mata Navarro (PSD)	1.29%	00:09:10	1
Teodoro Guzmán Corral	1.83%	00:13:01	2
Teresa de Jesús Ahuja Pérez (PT)	1.10%	00:07:50	1
Toribio López Sánchez (PRD)	4.45%	00:31:41	11
Positiva	1.63%	00:11:37	13
Anabel Espinoza Tenorio (PSD)	0.02%	00:00:10	1
Carol Antonio Altamirano	0.34%	00:02:27	1
Leslie Bibsania Mendoza Zavaleta	0.02%	00:00:10	1
Manuel León Sánchez	0.07%	00:00:30	1
Rosalinda Figueroa Hernández	0.41%	00:02:53	3
Sofía Castro Ríos (PRI)	0.23%	00:01:39	3
Sofía Valdivia (PANAL)	0.28%	00:01:59	1
Teodoro Guzmán Corral	0.01%	00:00:03	1
Toribio López Sánchez (PRD)	0.25%	00:01:46	1
TOTAL GENERAL	100%	11:51:43	284

Informe Semanal de Campaña de Diputadas y Diputados Locales

Del 9 al 15 de mayo de 2016

VALORACIÓN DE LA INFORMACIÓN ACTORES POLÍTICOS

RADIO



VALORACIÓN DE LA INFORMACIÓN	PORCENTAJE (TIEMPO)
Negativa	10.77%
Encuentro	2.92%
Beatriz Rodríguez Casasnovas	0.45%
Carol Antonio Altamirano	1.55%
José Zorrilla de San Martín Diego(Diputado)	0.15%
Juan Mendoza Reyes	0.76%
Encuentro Local (Lagunas)	0.08%
Eva María Rafael Márquez (MORENA)	0.08%
Enlace Radiorama	0.53%
Carol Antonio Altamirano	0.53%
La Noticia y el Comentario	1.87%
Carol Antonio Altamirano	0.93%
Juan Mendoza Reyes	0.93%
La Voz de la Noticia (Pochutla)	0.15%
Rosalinda Figueroa Hernández	0.15%
LAS NOTICIAS DE LAS OCHO	0.18%
Alejandro Aparicio Santiago (PRD)	0.11%
Irma Piñeyros Arias (PRI)	0.07%
Matutino Radiorama	1.79%
Carol Antonio Altamirano	0.68%
Juan Mendoza Reyes	0.68%
Pedro Silva Salazar (PAN-PRD)	0.43%
MD Noticias (Pto. Escondido)	0.20%
Carol Antonio Altamirano	0.04%
Gabriel Cué Navarro	0.06%
Juan Mendoza Reyes	0.04%
Sofía Castro Ríos (PRI)	0.06%
Noti Ángel (Pto. Ángel)	0.67%
Carol Antonio Altamirano	0.34%
Juan Mendoza Reyes	0.34%
Noticiero 97.7	0.90%
Carol Antonio Altamirano	0.22%
Juan Mendoza Reyes	0.61%
Rosalinda Figueroa Hernández	0.06%
Oro (Huatulco)	0.33%
Carol Antonio Altamirano	0.28%
Juan Mendoza Reyes	0.04%
Oro Noticias	0.40%
Carol Antonio Altamirano	0.26%
Juan Mendoza Reyes	0.14%
ORP Noticias (Tuxtepec)	0.35%
Carol Antonio Altamirano	0.21%

VALORACIÓN DE LA INFORMACIÓN	PORCENTAJE (TIEMPO)
Fernando Huerta Cerecedo	0.14%
PE Enlace (Pto. Escondido)	0.05%
Carol Antonio Altamirano	0.02%
Juan Mendoza Reyes	0.02%
Primer Contacto (Huaquapan)	0.22%
Carol Antonio Altamirano	0.11%
Juan Mendoza Reyes	0.11%
Puerto Ángel Informativo 360 (Pto. Ángel).	0.13%
Pedro Silva Salazar (PAN-PRD)	0.13%
Neutra	87.60%
Adiario Radio	12.94%
Claudia Silva Fernández	1.58%
Hilda Graciela Pérez Luis (MORENA)	2.70%
Laura Vignón Carreño	1.52%
Luis Alfonso Silva Romo (PAN)	2.89%
Sofía Valdivia (PANAL)	4.26%
BBM NOTICIAS (Salina Cruz)	0.89%
Carol Antonio Altamirano	0.34%
Donovan Rito García	0.55%
Despertar (Pochutla)	1.04%
Antonio Cabrera (PT)	0.66%
Juana Aguilar Espinoza (MORENA)	0.04%
Rosalinda Figueroa Hernández	0.35%
Encuentro	0.09%
Sofía Castro Ríos (PRI)	0.09%
Encuentro Local (Lagunas)	2.17%
Eva María Rafael Márquez (MORENA)	0.03%
Gustavo Marín	0.08%
Sofía Castro Ríos (PRI)	0.23%
Teodoro Guzmán Corral	1.83%
Enlace (Huatulco)	0.37%
Enrique Martínez Martínez	0.01%
Javier Matías Aquino (PT)	0.01%
Margarita García García	0.01%
Norma Ramos Díaz (PT)	0.07%
Pavel Gómez García	0.06%
Rosalinda Figueroa Hernández	0.20%
Enlace Radiorama	7.58%
Alberto Toriz Roldán (MC)	1.31%
Blanca Islas Maldonado (PRI)	0.25%
Carol Antonio Altamirano	1.00%
Enrique Martínez Martínez	0.04%
Juan Mendoza Reyes	0.29%



Informe Semanal de Campaña de Diputadas y Diputados Locales

Del 9 al 15 de mayo de 2016

VALORACIÓN DE LA INFORMACIÓN ACTORES POLÍTICOS

RADIO



VALORACIÓN DE LA INFORMACIÓN	PORCENTAJE (TIEMPO)
Laura Vignón Carreño	2.75%
Luis Alfonso Silva Romo (PAN)	0.16%
Margarita García García	1.65%
Toribio López Sánchez (PRD)	0.14%
Este Día (Putla)	0.91%
Alejandro Velazco Paredes (PRI)	0.07%
Carol Antonio Altamirano	0.62%
José Manuel Bueno Díaz (PT)	0.02%
Juan Mendoza Reyes	0.02%
Pavel Gómez García	0.04%
Pedro Silva Salazar (PAN-PRD)	0.05%
Sofía Castro Ríos (PRI)	0.09%
Fórmula Oaxaca	4.92%
Carol Antonio Altamirano	0.19%
Enrique Martínez Martínez	1.05%
Laura Aguilar Chagoya	1.21%
Luis Alfonso Silva Romo (PAN)	1.18%
Tabatha Mata Navarro (PSD)	1.29%
INFORMATIVO KZ	0.12%
Carol Antonio Altamirano	0.08%
Donovan Rito García	0.04%
La Noticia y el Comentario	4.63%
Alberto Toriz Roldán (MC)	1.57%
Carol Antonio Altamirano	0.36%
Juan Mendoza Reyes	0.36%
Laura Vignón Carreño	1.51%
Luis Alfonso Silva Romo (PAN)	0.10%
Toribio López Sánchez (PRD)	0.73%
La Voz de la Noticia (Pochutla)	0.10%
Antonio Cabrera (PT)	0.03%
Rosalinda Figueroa Hernández	0.07%
LAS NOTICIAS DE LAS OCHO	3.27%
Alejandro Aparicio Santiago (PRD)	1.71%
Araceli Juárez Chávez (MC)	0.28%
Enrique Martínez Martínez	0.01%
Gilberto Ramírez Puga Leyva	0.02%
Irma Piñeyros Arias (PRI)	0.78%
Javier Matías Aquino (PT)	0.01%
José Manuel Bueno Díaz (PT)	0.30%
Manuel Reynaldo Avendaño de la Rosa (MORENA)	0.02%
Margarita García García	0.01%
Norma Ramos Díaz (PT)	0.11%

VALORACIÓN DE LA INFORMACIÓN	PORCENTAJE (TIEMPO)
Pedro Silva Salazar (PAN-PRD)	0.02%
Libre Expresión (Huajuapán)	2.29%
Juan Antonio Vera Carrizal (PRI)	0.94%
Pedro Silva Salazar (PAN-PRD)	1.13%
Sofía Castro Ríos (PRI)	0.17%
Toribio López Sánchez (PRD)	0.05%
Matutino Radiorama	8.22%
Carol Antonio Altamirano	0.82%
Cristina Delgado Díaz (PRI-PVEM)	0.55%
Enrique Martínez Martínez	0.19%
Gilberto Ramírez Puga Leyva	1.19%
José Zorrilla de San Martín Diego(Diputado)	0.06%
Juan Mendoza Reyes	0.13%
Laura Vignón Carreño	1.18%
Luis Alfonso Silva Romo (PAN)	1.98%
Manuel Reynaldo Avendaño de la Rosa (MORENA)	0.06%
Sofía Castro Ríos (PRI)	0.43%
Toribio López Sánchez (PRD)	1.61%
MD Noticias (Pto. Escondido)	1.15%
Manuel León Sánchez	0.98%
Rosalinda Figueroa Hernández	0.18%
Metrópolis	4.37%
Erick Maldonado Domínguez	0.67%
Gilberto Ramírez Puga Leyva	0.79%
Laura Aguilar Chagoya	1.10%
Margarita García García	1.01%
Toribio López Sánchez (PRD)	0.81%
Noti Ángel (Pto. Ángel)	0.06%
Leslie Bibsania Mendoza Zavaleta	0.06%
Noticiero 97.7	5.43%
Carol Antonio Altamirano	0.37%
Enrique Martínez Martínez	0.90%
Eufrosina Cruz Mendoza	0.07%
José Zorrilla de San Martín Diego(Diputado)	0.05%
Laura Vignón Carreño	1.96%
Luis Alfonso Silva Romo (PAN)	1.36%
Toribio López Sánchez (PRD)	0.72%
Oro (Huatulco)	2.07%
Laura Vignón Carreño	1.21%
Luis Alfonso Silva Romo (PAN)	0.86%
Oro Noticias	5.81%
Carol Antonio Altamirano	0.71%



Informe Semanal de Campaña de Diputadas y Diputados Locales

Del 9 al 15 de mayo de 2016

VALORACIÓN DE LA INFORMACIÓN ACTORES POLÍTICOS

RADIO



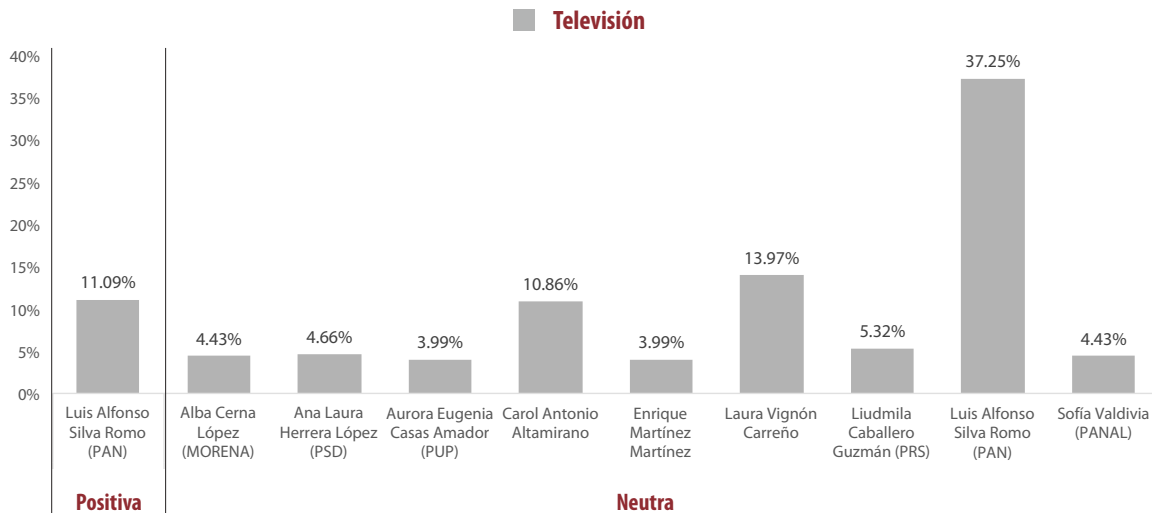
VALORACIÓN DE LA INFORMACIÓN	PORCENTAJE (TIEMPO)
Juan Mendoza Reyes	0.07%
Laura Aguilar Chagoya	1.33%
Laura Vignón Carreño	2.13%
Luis Alfonso Silva Romo (PAN)	1.10%
Sofía Castro Ríos (PRI)	0.07%
Toribio López Sánchez (PRD)	0.40%
ORP Noticias (Tuxtepec)	11.24%
Elvira Hernández López	1.37%
Fernando Huerta Cerecedo	1.32%
Gabriel Cué Navarro	1.89%
Gabriela Pérez Ramírez (PUP)	1.14%
Gladis de Jesús Rodríguez Carrera (PANAL)	1.07%
Karla Velásquez Ramales (PRS)	1.07%
Laura Estrada Mauro (MORENA)	1.19%
Luz Montes (PSD)	1.09%
Teresa de Jesús Ahuja Pérez (PT)	1.10%
Panorama Informativo - Alejandro Villalvazo	0.13%
Laura Vignón Carreño	0.13%
Panorama Informativo Oaxaca	0.12%
Enrique Martínez Martínez	0.12%
PE Enlace (Pto. Escondido)	4.78%
Gabriel Galvez (CREO)	1.64%
Inés Leal Pelaez (MORENA)	1.07%
Leslie Bibsania Mendoza Zavaleta	0.78%
Manuel León Sánchez	1.30%
Politica 360	1.41%
José Manuel Bueno Díaz (PT)	1.41%
Primer Contacto (Huajuapán)	0.59%
Carol Antonio Altamirano	0.11%
Juan Antonio Vera Carrizal (PRI)	0.26%
Juan Mendoza Reyes	0.01%
Rosalinda Figueroa Hernández	0.04%

VALORACIÓN DE LA INFORMACIÓN	PORCENTAJE (TIEMPO)
Simón Carrera Cerqueada	0.01%
Sofía Castro Ríos (PRI)	0.15%
Puerto Ángel Informativo 360 (Pto. Ángel).	0.88%
Alejandro José Vidaña Luna (PRI)	0.25%
Carol Antonio Altamirano	0.21%
Juan Mendoza Reyes	0.07%
Rosalinda Figueroa Hernández	0.33%
Sofía Castro Ríos (PRI)	0.02%
Positiva	1.63%
Despertar (Pochutla)	0.04%
Rosalinda Figueroa Hernández	0.04%
Encuentro Local (Lagunas)	0.01%
Teodoro Guzmán Corral	0.01%
Fórmula Oaxaca	0.34%
Carol Antonio Altamirano	0.34%
La Voz de la Noticia (Pochutla)	0.39%
Leslie Bibsania Mendoza Zavaleta	0.02%
Rosalinda Figueroa Hernández	0.30%
Sofía Castro Ríos (PRI)	0.07%
MD Noticias (Pto. Escondido)	0.07%
Manuel León Sánchez	0.07%
Metrópolis	0.28%
Sofía Valdivia (PANAL)	0.28%
Noticiero 97.7	0.25%
Toribio López Sánchez (PRD)	0.25%
Primer Contacto (Huajuapán)	0.18%
Anabel Espinoza Tenorio (PSD)	0.02%
Sofía Castro Ríos (PRI)	0.16%
Puerto Ángel Informativo 360 (Pto. Ángel).	0.06%
Rosalinda Figueroa Hernández	0.06%
TOTAL GENERAL	100%

Informe Semanal de Campaña de Diputadas y Diputados Locales

Del 9 al 15 de mayo de 2016

VALORACIÓN DE LA INFORMACIÓN ACTORES POLÍTICOS TELEVISIÓN



- El tiempo total en espacios noticiosos de televisión dedicado a actores políticos, fue de 7 minutos, 31 segundos, de los cuales 6 minutos, 41 segundos, corresponden a la valoración de la información **Neutra** y 50 segundos a la valoración **Positiva**.
- Se registró un total de 20 menciones de las cuales 19 corresponden a la valoración de la información **Neutra** y 1 a la valoración **Positiva**.
- **Luis Alfonso Silva Romo (PAN)** fue el actor político que registró más tiempo en televisión y el mayor número de menciones en la valoración de la información como **Neutra** con 2 minutos, 48 segundos y 4 menciones.
- Asimismo, **Luis Alfonso Silva Romo (PAN)** fue el único actor político que registró tiempo en televisión en la valoración de la información como **Positiva** a con 50 segundos.

Informe Semanal de Campaña de Diputadas y Diputados Locales

Del 9 al 15 de mayo de 2016

VALORACIÓN DE LA INFORMACIÓN ACTORES POLÍTICOS TELEVISIÓN



VALORACIÓN DE LA INFORMACIÓN	PORCENTAJE (TIEMPO)	TIEMPO	MENCIONES
Positiva	11.09%	00:00:50	1
Luis Alfonso Silva Romo (PAN)	11.09%	00:00:50	1
Neutra	88.91%	00:06:41	19
Alba Cerna López (MORENA)	4.43%	00:00:20	2
Ana Laura Herrera López (PSD)	4.66%	00:00:21	2
Aurora Eugenia Casas Amador (PUP)	3.99%	00:00:18	2
Carol Antonio Altamirano	10.86%	00:00:49	1
Enrique Martínez Martínez	3.99%	00:00:18	2
Laura Vignón Carreño	13.97%	00:01:03	2
Liudmila Caballero Guzmán (PRS)	5.32%	00:00:24	2
Luis Alfonso Silva Romo (PAN)	37.25%	00:02:48	4
Sofía Valdivia (PANAL)	4.43%	00:00:20	2
TOTAL GENERAL	100%	00:07:31	20

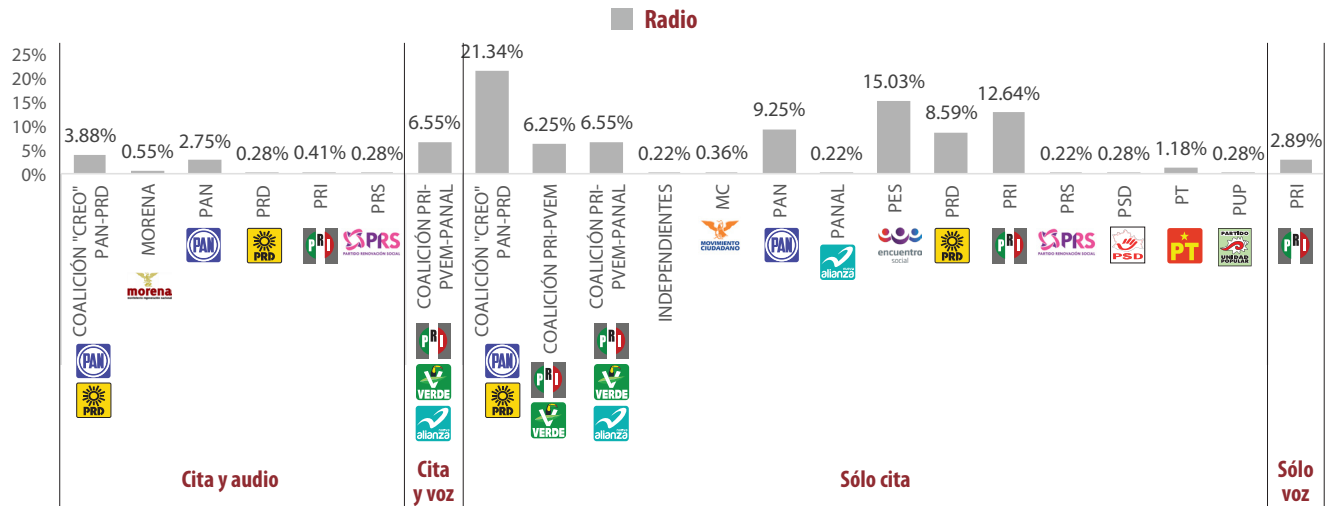
VALORACIÓN DE LA INFORMACIÓN	PORCENTAJE (TIEMPO)
Positiva	11.09%
HECHOS MERIDIANO	11.09%
Luis Alfonso Silva Romo (PAN)	11.09%
Neutra	88.91%
HECHOS MERIDIANO	78.05%
Alba Cerna López (MORENA)	4.43%
Ana Laura Herrera López (PSD)	4.66%
Aurora Eugenia Casas Amador (PUP)	3.99%
Enrique Martínez Martínez	3.99%
Laura Vignón Carreño	13.97%
Liudmila Caballero Guzmán (PRS)	5.32%
Luis Alfonso Silva Romo (PAN)	37.25%
Sofía Valdivia (PANAL)	4.43%
NOTICIAS CORTV	10.86%
Carol Antonio Altamirano	10.86%
TOTAL GENERAL	100%

Informe Semanal de Campaña de Diputadas y Diputados Locales

Del 9 al 15 de mayo de 2016

RECURSOS TÉCNICOS POR PARTIDOS POLÍTICOS Y COALICIONES

RADIO



- El tiempo total en espacios noticiosos de radio dedicado a partidos políticos y coaliciones fue de 1 hora, 32 segundos; de los cuales:
- 49 minutos, 53 segundos, corresponden al recurso técnico **Sólo cita**; 4 minutos, 56 segundos a **Cita y Audio**; 3 minutos, 58 segundos a **Cita y Voz**; 1 minuto, 45 segundos a **Sólo Voz**.
- Se registraron un total de 66 menciones, de las cuales 55 corresponden al recurso técnico utilizado **Sólo cita**; 9 al recurso de **Cita y Audio**; 1 al recurso **Cita y Voz** y 1 al recurso **Sólo Voz**.
- La **Coalición CREO PAN-PRD** fue quien registró más tiempo y el mayor número de menciones en esta variable, con 12 minutos, 55 segundos y 14 menciones en el recurso técnico **Sólo cita**.
- La información detallada de esta variable podrá consultarse en la tabla, misma que incluye partidos políticos, coaliciones, medios informativos, porcentajes, tiempos y menciones.

Informe Semanal de Campaña de Diputadas y Diputados Locales

Del 9 al 15 de mayo de 2016

RECURSOS TÉCNICOS POR PARTIDOS POLÍTICOS Y COALICIONES

RADIO



RECURSO TÉCNICO UTILIZADO PARA PRESENTAR LA INFORMACIÓN	PORCENTAJE (TIEMPO)	TIEMPO	MENCIONES
Cita y audio	8.15%	00:04:56	9
COALICIÓN "CREO" PAN-PRD	3.88%	00:02:21	3
MORENA	0.55%	00:00:20	1
PAN	2.75%	00:01:40	2
PRD	0.28%	00:00:10	1
PRI	0.41%	00:00:15	1
PRS	0.28%	00:00:10	1
Cita y voz	6.55%	00:03:58	1
COALICIÓN PRI-PVEM-PANAL	6.55%	00:03:58	1
Sólo cita	82.41%	00:49:53	55
COALICIÓN "CREO" PAN-PRD	21.34%	00:12:55	14
COALICIÓN PRI-PVEM	6.25%	00:03:47	6
COALICIÓN PRI-PVEM-PANAL	6.55%	00:03:58	1
INDEPENDIENTES	0.22%	00:00:08	1
MC	0.36%	00:00:13	2
PAN	9.25%	00:05:36	6
PANAL	0.22%	00:00:08	1
PES	15.03%	00:09:06	4
PRD	8.59%	00:05:12	5
PRI	12.64%	00:07:39	9
PRS	0.22%	00:00:08	1
PSD	0.28%	00:00:10	1
PT	1.18%	00:00:43	3
PUP	0.28%	00:00:10	1
Sólo voz	2.89%	00:01:45	1
PRI	2.89%	00:01:45	1
TOTAL GENERAL	100%	01:00:32	66

Informe Semanal de Campaña de Diputadas y Diputados Locales

Del 9 al 15 de mayo de 2016

RECURSOS TÉCNICOS POR PARTIDOS POLÍTICOS Y COALICIONES

RADIO



RECURSO TÉCNICO UTILIZADO PARA PRESENTAR LA INFORMACIÓN	PORCENTAJE (TIEMPO)
Cita y audio	8.15%
LAS NOTICIAS DE LAS OCHO	0.28%
PRD	0.28%
Oro (Huatulco)	0.28%
COALICIÓN "CREO" PAN-PRD	0.28%
Oro Noticias	2.34%
COALICIÓN "CREO" PAN-PRD	2.34%
ORP Noticias (Tuxtepec)	2.75%
PAN	2.48%
PRS	0.28%
PE Enlace (Pto. Escondido)	0.55%
MORENA	0.55%
Primer Contacto (Huajuapán)	1.95%
COALICIÓN "CREO" PAN-PRD	1.27%
PAN	0.28%
PRI	0.41%
Cita y voz	6.55%
Adiario Radio	6.55%
COALICIÓN PRI-PVEM-PANAL	6.55%
Sólo cita	82.41%
Adiario Radio	13.11%
COALICIÓN "CREO" PAN-PRD	6.55%
COALICIÓN PRI-PVEM-PANAL	6.55%
Encuentro	32.60%
COALICIÓN "CREO" PAN-PRD	8.09%
PES	13.49%
PRD	5.23%
PRI	5.51%
PUP	0.28%
Este Día (Putla)	0.83%
COALICIÓN "CREO" PAN-PRD	0.83%
Fórmula Oaxaca	6.99%
PAN	6.99%
INFORMATIVO KZ	0.41%
COALICIÓN "CREO" PAN-PRD	0.14%
PRI	0.28%
La Noticia y el Comentario	1.29%
PAN	1.29%
La Voz de la Noticia (Pochutla)	0.28%
PT	0.28%
LAS NOTICIAS DE LAS OCHO	0.14%

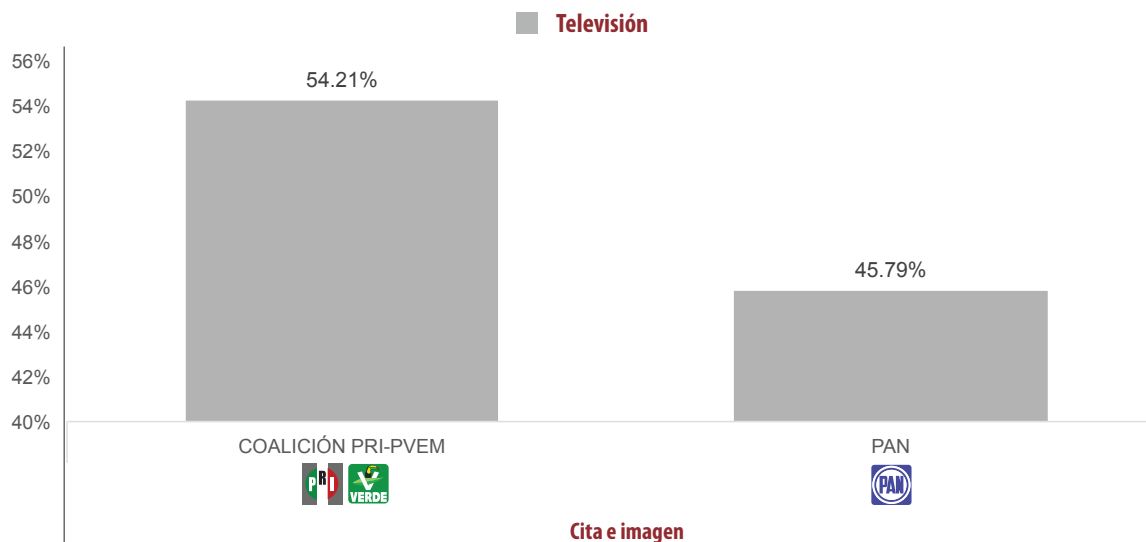
RECURSO TÉCNICO UTILIZADO PARA PRESENTAR LA INFORMACIÓN	PORCENTAJE (TIEMPO)
MC	0.14%
Matutino Radiorama	0.58%
COALICIÓN "CREO" PAN-PRD	0.58%
MD Noticias (Pto. Escondido)	8.67%
COALICIÓN "CREO" PAN-PRD	2.97%
COALICIÓN PRI-PVEM	0.83%
PRI	4.19%
PT	0.69%
Noti Ángel (Pto. Ángel)	1.02%
PAN	0.47%
PRD	0.55%
Oro (Huatulco)	1.43%
PRI	1.43%
Oro Noticias	3.63%
COALICIÓN "CREO" PAN-PRD	1.07%
PRD	1.73%
PRI	0.83%
ORP Noticias (Tuxtepec)	0.41%
COALICIÓN PRI-PVEM	0.14%
PSD	0.28%
PE Enlace (Pto. Escondido)	3.06%
COALICIÓN "CREO" PAN-PRD	0.36%
INDEPENDIENTES	0.22%
MC	0.22%
PAN	0.50%
PANAL	0.22%
PES	0.69%
PRI	0.41%
PRS	0.22%
PT	0.22%
Primer Contacto (Huajuapán)	6.83%
COALICIÓN "CREO" PAN-PRD	0.47%
COALICIÓN PRI-PVEM	5.29%
PRD	1.07%
Puerto Ángel Informativo 360 (Pto. Ángel).	1.13%
COALICIÓN "CREO" PAN-PRD	0.28%
PES	0.85%
Sólo voz	2.89%
BBM NOTICIAS (Salina Cruz)	2.89%
PRI	2.89%
TOTAL GENERAL	100%



Informe Semanal de Campaña de Diputadas y Diputados Locales

Del 9 al 15 de mayo de 2016

RECURSOS TÉCNICOS POR PARTIDOS POLÍTICOS Y COALICIONES TELEVISIÓN



- El tiempo total en espacios noticiosos de televisión dedicado a partidos políticos y coaliciones fue de 1 minuto, 47 segundos, los cuales corresponden al recurso técnico de Cita e Imagen.
- Se registraron 2 menciones en el recurso técnico de Cita e Imagen.
- **Noticias CORTV** fue el único programa noticioso que registró tiempo y menciones para partidos políticos y coaliciones, con 58 segundos para la coalición PRI-PVEM y 49 segundos para el **PAN**.

RECURSO TÉCNICO UTILIZADO PARA PRESENTAR LA INFORMACIÓN	PORCENTAJE (TIEMPO)	TIEMPO	MENCIONES
Cita e imagen	100%	00:01:47	2
COALICIÓN PRI-PVEM	54.21%	00:00:58	1
PAN	45.79%	00:00:49	1
TOTAL GENERAL	100%	00:01:47	2

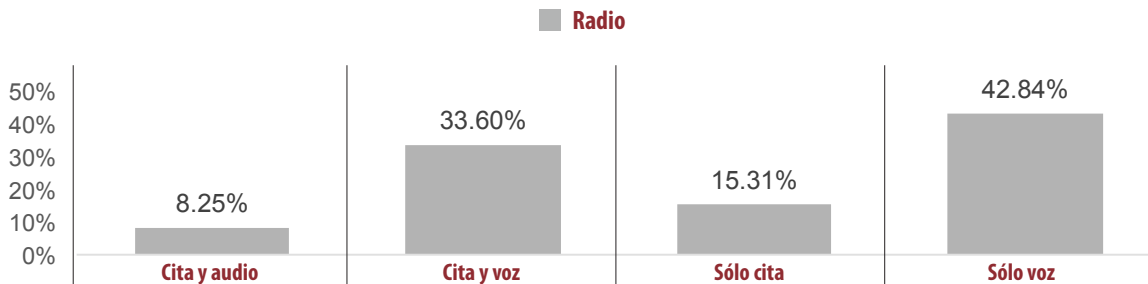
RECURSO TÉCNICO UTILIZADO PARA PRESENTAR LA INFORMACIÓN	PORCENTAJE (TIEMPO)
Cita e imagen	100%
NOTICIAS CORTV	100%
COALICIÓN PRI-PVEM	54.21%
PAN	45.79%
TOTAL GENERAL	100%

Informe Semanal de Campaña de Diputadas y Diputados Locales

Del 9 al 15 de mayo de 2016

RECURSOS TÉCNICOS POR ACTORES POLÍTICOS

RADIO



- El tiempo total en espacios noticiosos de radio dedicado a actores políticos fue de 11 horas, 51 minutos, 43 segundos; de los cuales:
- **5 horas, 4 minutos, 56 segundos** corresponden al recurso técnico utilizado **Sólo Voz**; 3 horas, 59 minutos, 7 segundos a **Cita y Voz**; 1 hora, 48 minutos, 56 segundos a **Sólo Cita**; y 58 minutos, 44 segundos a **Cita y Audio**.
- Se registró un total de **284** menciones, de las cuales:
- 143 corresponden al recurso técnico utilizado **Sólo Cita**; 62 al recurso de **Cita y voz**; 44 al recurso de **Sólo voz**; y 35 a **Cita y audio**.
- **Laura Vignón Carreño** fue la política con más tiempo en el recurso técnico de **Sólo Voz**, registró 50 minutos, 16 segundos; el actor político con el mayor número de menciones fue **Carol Antonio Altamirano** con 29 en el recurso técnico de **Sólo Cita**.
- La información detallada de esta variable podrá consultarse en las tablas, mismas que incluyen actores políticos, espacios noticiosos, porcentajes, tiempos y menciones.

Informe Semanal de Campaña de Diputadas y Diputados Locales

Del 9 al 15 de mayo de 2016

RECURSOS TÉCNICOS POR ACTORES POLÍTICOS

RADIO



RECURSO TÉCNICO UTILIZADO PARA PRESENTAR LA INFORMACIÓN	PORCENTAJE (TIEMPO)	TIEMPO	MENCIONES
Cita y audio	8.25%	00:58:44	35
Alejandro Aparicio Santiago (PRD)	0.11%	00:00:47	1
Beatriz Rodríguez Casasnovas	0.23%	00:01:40	1
Carol Antonio Altamirano	2.94%	00:20:55	12
Enrique Martínez Martínez	0.37%	00:02:39	2
Hilda Graciela Pérez Luis (MORENA)	0.99%	00:07:03	1
Irma Piñeyros Arias (PRI)	0.07%	00:00:32	1
Juan Mendoza Reyes	1.61%	00:11:27	3
Juana Aguilar Espinoza (MORENA)	0.04%	00:00:15	1
Leslie Bibsania Mendoza Zavaleta	0.06%	00:00:24	1
Manuel León Sánchez	0.07%	00:00:30	1
Rosalinda Figueroa Hernández	0.61%	00:04:19	6
Sofía Castro Ríos (PRI)	0.07%	00:00:30	1
Sofía Valdivia (PANAL)	0.59%	00:04:12	2
Toribio López Sánchez (PRD)	0.49%	00:03:31	2
Cita y voz	33.60%	03:59:07	62
Alberto Toriz Roldán (MC)	1.31%	00:09:21	1
Alejandro Aparicio Santiago (PRD)	1.71%	00:12:10	6
Alejandro José Vidaña Luna (PRI)	0.25%	00:01:45	1
Alejandro Velazco Paredes (PRI)	0.07%	00:00:30	1
Antonio Cabrera (PT)	0.66%	00:04:43	1
Blanca Islas Maldonado (PRI)	0.25%	00:01:45	1
Carol Antonio Altamirano	2.54%	00:18:03	7
Claudia Silva Fernández	1.58%	00:11:15	1
Elvira Hernández López	0.20%	00:01:26	1
Enrique Martínez Martínez	0.21%	00:01:30	1
Fernando Huerta Cerecedo	0.27%	00:01:54	2
Gabriel Cué Navarro	0.97%	00:06:53	5
Hilda Graciela Pérez Luis (MORENA)	0.50%	00:03:35	1
Irma Piñeyros Arias (PRI)	0.67%	00:04:45	1
José Manuel Bueno Díaz (PT)	0.30%	00:02:10	1
Juan Antonio Vera Carrizal (PRI)	0.25%	00:01:48	1
Juan Mendoza Reyes	0.07%	00:00:29	1
Laura Aguilar Chagoya	3.17%	00:22:34	3
Laura Vignón Carreño	5.07%	00:36:03	4
Luis Alfonso Silva Romo (PAN)	4.21%	00:29:59	5
Manuel León Sánchez	0.78%	00:05:32	3
Norma Ramos Díaz (PT)	0.11%	00:00:45	1
Rosalinda Figueroa Hernández	0.59%	00:04:12	5
Sofía Castro Ríos (PRI)	0.15%	00:01:05	1
Sofía Valdivia (PANAL)	3.95%	00:28:08	2
Tabatha Mata Navarro (PSD)	1.29%	00:09:10	1
Teodoro Guzmán Corral	1.81%	00:12:51	1
Toribio López Sánchez (PRD)	0.67%	00:04:46	3
Sólo cita	15.31%	01:48:56	143
Anabel Espinoza Tenorio (PSD)	0.02%	00:00:10	1
Antonio Cabrera (PT)	0.03%	00:00:14	1

Informe Semanal de Campaña de Diputadas y Diputados Locales

Del 9 al 15 de mayo de 2016

RECURSOS TÉCNICOS POR ACTORES POLÍTICOS RADIO



RECURSO TÉCNICO UTILIZADO PARA PRESENTAR LA INFORMACIÓN	PORCENTAJE (TIEMPO)	TIEMPO	MENCIONES
Araceli Juárez Chávez (MC)	0.28%	00:02:01	1
Beatriz Rodríguez Casasnovas	0.22%	00:01:33	1
Carol Antonio Altamirano	4.62%	00:32:55	29
Cristina Delgado Díaz (PRI-PVEM)	0.55%	00:03:57	1
Donovan Rito García	0.28%	00:01:59	4
Enrique Martínez Martínez	0.70%	00:04:59	7
Erick Maldonado Domínguez	0.09%	00:00:38	1
Eufrosina Cruz Mendoza	0.07%	00:00:32	1
Eva María Rafael Márquez (MORENA)	0.11%	00:00:47	2
Fernando Huerta Cerecedo	0.04%	00:00:19	1
Gabriel Cué Navarro	0.11%	00:00:45	2
Gilberto Ramírez Puga Leyva	0.02%	00:00:10	1
Gustavo Marín	0.08%	00:00:35	1
Javier Matías Aquino (PT)	0.02%	00:00:09	2
José Manuel Bueno Díaz (PT)	0.02%	00:00:08	1
José Zorrilla de San Martín Diego(Diputado)	0.27%	00:01:54	3
Juan Antonio Vera Carrizal (PRI)	0.01%	00:00:05	1
Juan Mendoza Reyes	2.94%	00:20:56	22
Laura Vignón Carreño	0.26%	00:01:49	3
Leslie Bibsania Mendoza Zavaleta	0.02%	00:00:10	1
Luis Alfonso Silva Romo (PAN)	1.05%	00:07:28	9
Manuel León Sánchez	0.29%	00:02:05	2
Manuel Reynaldo Avendaño de la Rosa (MORENA)	0.09%	00:00:37	2
Margarita García García	0.02%	00:00:09	2
Norma Ramos Díaz (PT)	0.07%	00:00:32	1
Pavel Gómez García	0.10%	00:00:42	3
Pedro Silva Salazar (PAN-PRD)	0.63%	00:04:28	5
Rosalinda Figueroa Hernández	0.51%	00:03:38	7
Simón Carrera Cerqueada	0.01%	00:00:05	1
Sofía Castro Ríos (PRI)	1.33%	00:09:28	18
Teodoro Guzmán Corral	0.03%	00:00:13	2
Toribio López Sánchez (PRD)	0.39%	00:02:46	4
Sólo voz	42.84%	05:04:56	44
Alberto Toriz Roldán (MC)	1.57%	00:11:12	1
Carol Antonio Altamirano	0.25%	00:01:45	1
Donovan Rito García	0.32%	00:02:15	1
Elvira Hernández López	1.17%	00:08:20	1
Enrique Martínez Martínez	1.05%	00:07:30	1
Erick Maldonado Domínguez	0.58%	00:04:07	1
Fernando Huerta Cerecedo	1.15%	00:08:10	1
Gabriel Cué Navarro	0.88%	00:06:16	1
Gabriel Galvez (CREO)	1.64%	00:11:40	1
Gabriela Pérez Ramírez (PUP)	1.14%	00:08:05	1
Gilberto Ramírez Puga Leyva	1.98%	00:14:05	2
Gladis de Jesús Rodríguez Carrera (PANAL)	1.07%	00:07:38	1
Hilda Graciela Pérez Luis (MORENA)	1.20%	00:08:33	1
Inés Leal Pelaez (MORENA)	1.07%	00:07:35	1

Informe Semanal de Campaña de Diputadas y Diputados Locales

Del 9 al 15 de mayo de 2016

RECURSOS TÉCNICOS POR ACTORES POLÍTICOS

RADIO



RECURSO TÉCNICO UTILIZADO PARA PRESENTAR LA INFORMACIÓN	PORCENTAJE (TIEMPO)	TIEMPO	MENCIONES
Irma Piñeyros Arias (PRI)	0.11%	00:00:47	1
José Manuel Bueno Díaz (PT)	1.41%	00:10:00	1
Juan Antonio Vera Carrizal (PRI)	0.94%	00:06:42	1
Karla Velásquez Ramales (PRS)	1.07%	00:07:35	1
Laura Aguilar Chagoya	0.48%	00:03:23	1
Laura Estrada Mauro (MORENA)	1.19%	00:08:30	1
Laura Vignón Carreño	7.06%	00:50:16	6
Leslie Bibsania Mendoza Zavaleta	0.78%	00:05:31	1
Luis Alfonso Silva Romo (PAN)	4.36%	00:31:02	5
Luz Montes (PSD)	1.09%	00:07:45	1
Manuel León Sánchez	1.20%	00:08:34	2
Margarita García García	2.66%	00:18:55	2
Pedro Silva Salazar (PAN-PRD)	1.13%	00:08:02	1
Rosalinda Figueroa Hernández	0.07%	00:00:29	1
Teresa de Jesús Ahuja Pérez (PT)	1.10%	00:07:50	1
Toribio López Sánchez (PRD)	3.15%	00:22:24	3
TOTAL GENERAL	100%	11:51:43	284

Informe Semanal de Campaña de Diputadas y Diputados Locales

Del 9 al 15 de mayo de 2016

RECURSOS TÉCNICOS POR ACTORES POLÍTICOS

RADIO



RECURSO TÉCNICO UTILIZADO PARA PRESENTAR LA INFORMACIÓN	PORCENTAJE (TIEMPO)
Cita y audio	8.25%
Adiario Radio	1.30%
Hilda Graciela Pérez Luis (MORENA)	0.99%
Sofía Valdivia (PANAL)	0.31%
Despertar (Pochutla)	0.12%
Juana Aguilar Espinoza (MORENA)	0.04%
Rosalinda Figueroa Hernández	0.09%
Encuentro	0.23%
Beatriz Rodríguez Casasnovas	0.23%
Enlace Radorama	0.82%
Carol Antonio Altamirano	0.53%
Juan Mendoza Reyes	0.29%
Este Día (Putla)	0.46%
Carol Antonio Altamirano	0.46%
La Noticia y el Comentario	1.87%
Carol Antonio Altamirano	0.93%
Juan Mendoza Reyes	0.93%
La Voz de la Noticia (Pochutla)	0.37%
Rosalinda Figueroa Hernández	0.30%
Sofía Castro Ríos (PRI)	0.07%
LAS NOTICIAS DE LAS OCHO	0.18%
Alejandro Aparicio Santiago (PRD)	0.11%
Irma Piñeyros Arias (PRI)	0.07%
MD Noticias (Pto. Escondido)	0.16%
Manuel León Sánchez	0.07%
Rosalinda Figueroa Hernández	0.09%
Metrópolis	0.28%
Sofía Valdivia (PANAL)	0.28%
Noti Ángel (Pto. Ángel)	0.06%
Leslie Bibsania Mendoza Zavaleta	0.06%
Noticiero 97.7	1.54%
Carol Antonio Altamirano	0.22%
Enrique Martínez Martínez	0.37%
Juan Mendoza Reyes	0.39%
Rosalinda Figueroa Hernández	0.06%
Toribio López Sánchez (PRD)	0.49%
Oro Noticias	0.47%
Carol Antonio Altamirano	0.47%
ORP Noticias (Tuxtepec)	0.21%
Carol Antonio Altamirano	0.21%
Primer Contacto (Huaquapan)	0.11%
Carol Antonio Altamirano	0.11%
Puerto Ángel Informativo 360 (Pto. Ángel).	0.06%
Rosalinda Figueroa Hernández	0.06%

RECURSO TÉCNICO UTILIZADO PARA PRESENTAR LA INFORMACIÓN	PORCENTAJE (TIEMPO)
Cita y voz	33.60%
Adiario Radio	8.27%
Claudia Silva Fernández	1.58%
Hilda Graciela Pérez Luis (MORENA)	0.50%
Luis Alfonso Silva Romo (PAN)	2.23%
Sofía Valdivia (PANAL)	3.95%
Despertar (Pochutla)	0.88%
Antonio Cabrera (PT)	0.66%
Rosalinda Figueroa Hernández	0.22%
Encuentro Local (Lagunas)	1.81%
Teodoro Guzmán Corral	1.81%
Enlace Radorama	2.61%
Alberto Toriz Roldán (MC)	1.31%
Blanca Islas Maldonado (PRI)	0.25%
Carol Antonio Altamirano	1.00%
Toribio López Sánchez (PRD)	0.05%
Este Día (Putla)	0.21%
Alejandro Velazco Paredes (PRI)	0.07%
Carol Antonio Altamirano	0.14%
Fórmula Oaxaca	2.50%
Laura Aguilar Chagoya	1.21%
Tabatha Mata Navarro (PSD)	1.29%
La Noticia y el Comentario	1.76%
Carol Antonio Altamirano	0.25%
Laura Vignón Carreño	1.51%
La Voz de la Noticia (Pochutla)	0.07%
Rosalinda Figueroa Hernández	0.07%
LAS NOTICIAS DE LAS OCHO	2.79%
Alejandro Aparicio Santiago (PRD)	1.71%
Irma Piñeyros Arias (PRI)	0.67%
José Manuel Bueno Díaz (PT)	0.30%
Norma Ramos Díaz (PT)	0.11%
Matutino Radorama	3.85%
Carol Antonio Altamirano	0.68%
Laura Vignón Carreño	1.18%
Luis Alfonso Silva Romo (PAN)	1.98%
Metrópolis	0.63%
Laura Aguilar Chagoya	0.63%
Noticiero 97.7	0.43%
Enrique Martínez Martínez	0.21%
Toribio López Sánchez (PRD)	0.22%
Oro (Huatulco)	1.45%
Carol Antonio Altamirano	0.25%
Laura Vignón Carreño	1.19%
Oro Noticias	2.92%



Informe Semanal de Campaña de Diputadas y Diputados Locales

Del 9 al 15 de mayo de 2016

RECURSOS TÉCNICOS POR ACTORES POLÍTICOS

RADIO



RECURSO TÉCNICO UTILIZADO PARA PRESENTAR LA INFORMACIÓN	PORCENTAJE (TIEMPO)
Laura Aguilar Chagoya	1.33%
Laura Vignón Carreño	1.18%
Toribio López Sánchez (PRD)	0.40%
ORP Noticias (Tuxtepec)	1.44%
Elvira Hernández López	0.20%
Fernando Huerta Cerecedo	0.27%
Gabriel Cué Navarro	0.97%
PE Enlace (Pto. Escondido)	0.78%
Manuel León Sánchez	0.78%
Primer Contacto (Huajuapán)	0.44%
Juan Antonio Vera Carrizal (PRI)	0.25%
Rosalinda Figueroa Hernández	0.04%
Sofía Castro Ríos (PRI)	0.15%
Puerto Ángel Informativo 360 (Pto. Ángel).	0.79%
Alejandro José Vidaña Luna (PRI)	0.25%
Carol Antonio Altamirano	0.21%
Juan Mendoza Reyes	0.07%
Rosalinda Figueroa Hernández	0.26%
Sólo cita	15.31%
BBM NOTICIAS (Salina Cruz)	0.33%
Carol Antonio Altamirano	0.09%
Donovan Rito García	0.24%
Despertar (Pochutla)	0.08%
Rosalinda Figueroa Hernández	0.08%
Encuentro	2.78%
Beatriz Rodríguez Casasnovas	0.22%
Carol Antonio Altamirano	1.55%
José Zorrilla de San Martín	
Diego(Diputado)	0.15%
Juan Mendoza Reyes	0.76%
Sofía Castro Ríos (PRI)	0.09%
Encuentro Local (Lagunas)	0.46%
Eva María Rafael Márquez (MORENA)	0.11%
Gustavo Marín	0.08%
Sofía Castro Ríos (PRI)	0.23%
Teodoro Guzmán Corral	0.03%
Enlace (Huatulco)	0.37%
Enrique Martínez Martínez	0.01%
Javier Matías Aquino (PT)	0.01%
Margarita García García	0.01%
Norma Ramos Díaz (PT)	0.07%
Pavel Gómez García	0.06%
Rosalinda Figueroa Hernández	0.20%
Enlace Radiorama	0.29%
Enrique Martínez Martínez	0.04%
Luis Alfonso Silva Romo (PAN)	0.16%

RECURSO TÉCNICO UTILIZADO PARA PRESENTAR LA INFORMACIÓN	PORCENTAJE (TIEMPO)
Toribio López Sánchez (PRD)	0.09%
Este Día (Putla)	0.25%
Carol Antonio Altamirano	0.02%
José Manuel Bueno Díaz (PT)	0.02%
Juan Mendoza Reyes	0.02%
Pavel Gómez García	0.04%
Pedro Silva Salazar (PAN-PRD)	0.05%
Sofía Castro Ríos (PRI)	0.09%
Fórmula Oaxaca	0.53%
Carol Antonio Altamirano	0.53%
INFORMATIVO KZ	0.12%
Carol Antonio Altamirano	0.08%
Donovan Rito García	0.04%
La Noticia y el Comentario	0.57%
Carol Antonio Altamirano	0.11%
Juan Mendoza Reyes	0.36%
Luis Alfonso Silva Romo (PAN)	0.10%
La Voz de la Noticia (Pochutla)	0.20%
Antonio Cabrera (PT)	0.03%
Leslie Bibsania Mendoza Zavaleta	0.02%
Rosalinda Figueroa Hernández	0.15%
LAS NOTICIAS DE LAS OCHO	0.37%
Araceli Juárez Chávez (MC)	0.28%
Enrique Martínez Martínez	0.01%
Gilberto Ramírez Puga Leyva	0.02%
Javier Matías Aquino (PT)	0.01%
Manuel Reynaldo Avendaño de la Rosa (MORENA)	0.02%
Margarita García García	0.01%
Pedro Silva Salazar (PAN-PRD)	0.02%
Libre Expresión (Huajuapán)	0.22%
Sofía Castro Ríos (PRI)	0.17%
Toribio López Sánchez (PRD)	0.05%
Matutino Radiorama	3.36%
Carol Antonio Altamirano	0.81%
Cristina Delgado Díaz (PRI-PVEM)	0.55%
Enrique Martínez Martínez	0.19%
José Zorrilla de San Martín	
Diego(Diputado)	0.06%
Juan Mendoza Reyes	0.81%
Manuel Reynaldo Avendaño de la Rosa (MORENA)	0.06%
Pedro Silva Salazar (PAN-PRD)	0.43%
Sofía Castro Ríos (PRI)	0.43%
MD Noticias (Pto. Escondido)	0.58%
Carol Antonio Altamirano	0.04%

Informe Semanal de Campaña de Diputadas y Diputados Locales

Del 9 al 15 de mayo de 2016

RECURSOS TÉCNICOS POR ACTORES POLÍTICOS

RADIO



RECURSO TÉCNICO UTILIZADO PARA PRESENTAR LA INFORMACIÓN	PORCENTAJE (TIEMPO)
Gabriel Cué Navarro	0.06%
Juan Mendoza Reyes	0.04%
Manuel León Sánchez	0.29%
Rosalinda Figueroa Hernández	0.08%
Sofía Castro Ríos (PRI)	0.06%
Metrópoli	0.09%
Erick Maldonado Domínguez	0.09%
Noti Ángel (Pto. Ángel)	0.67%
Carol Antonio Altamirano	0.34%
Juan Mendoza Reyes	0.34%
Noticiero 97.7	1.96%
Carol Antonio Altamirano	0.37%
Enrique Martínez Martínez	0.32%
Eufrosina Cruz Mendoza	0.07%
José Zorrilla de San Martín Diego(Diputado)	0.05%
Juan Mendoza Reyes	0.22%
Laura Vignón Carreño	0.11%
Luis Alfonso Silva Romo (PAN)	0.56%
Toribio López Sánchez (PRD)	0.25%
Oro (Huatulco)	0.10%
Carol Antonio Altamirano	0.03%
Juan Mendoza Reyes	0.04%
Laura Vignón Carreño	0.02%
Luis Alfonso Silva Romo (PAN)	0.01%
Oro Noticias	1.00%
Carol Antonio Altamirano	0.50%
Juan Mendoza Reyes	0.21%
Luis Alfonso Silva Romo (PAN)	0.21%
Sofía Castro Ríos (PRI)	0.07%
ORP Noticias (Tuxtepec)	0.09%
Fernando Huerta Cerecedo	0.04%
Gabriel Cué Navarro	0.05%
Panorama Informativo - Alejandro Villalvazo	0.13%
Laura Vignón Carreño	0.13%
Panorama Informativo Oaxaca	0.12%
Enrique Martínez Martínez	0.12%
PE Enlace (Pto. Escondido)	0.05%
Carol Antonio Altamirano	0.02%
Juan Mendoza Reyes	0.02%
Primer Contacto (Huajuapán)	0.44%
Anabel Espinoza Tenorio (PSD)	0.02%
Carol Antonio Altamirano	0.11%
Juan Antonio Vera Carrizal (PRI)	0.01%
Juan Mendoza Reyes	0.11%
Simón Carrera Cerqueada	0.01%

RECURSO TÉCNICO UTILIZADO PARA PRESENTAR LA INFORMACIÓN	PORCENTAJE (TIEMPO)
Sofía Castro Ríos (PRI)	0.16%
Puerto Ángel Informativo 360 (Pto. Ángel).	0.15%
Pedro Silva Salazar (PAN-PRD)	0.13%
Sofía Castro Ríos (PRI)	0.02%
Sólo voz	42.84%
Adiario Radio	3.37%
Hilda Graciela Pérez Luis (MORENA)	1.20%
Laura Vignón Carreño	1.52%
Luis Alfonso Silva Romo (PAN)	0.66%
BBM NOTICIAS (Salina Cruz)	0.56%
Carol Antonio Altamirano	0.25%
Donovan Rito García	0.32%
Enlace Radorama	4.40%
Laura Vignón Carreño	2.75%
Margarita García García	1.65%
Fórmula Oaxaca	2.23%
Enrique Martínez Martínez	1.05%
Luis Alfonso Silva Romo (PAN)	1.18%
La Noticia y el Comentario	2.30%
Alberto Toriz Roldán (MC)	1.57%
Toribio López Sánchez (PRD)	0.73%
LAS NOTICIAS DE LAS OCHO	0.11%
Irma Piñeyros Arias (PRI)	0.11%
Libre Expresión (Huajuapán)	2.07%
Juan Antonio Vera Carrizal (PRI)	0.94%
Pedro Silva Salazar (PAN-PRD)	1.13%
Matutino Radorama	2.80%
Gilberto Ramírez Puga Leyva	1.19%
Toribio López Sánchez (PRD)	1.61%
MD Noticias (Pto. Escondido)	0.68%
Manuel León Sánchez	0.68%
Metrópoli	3.66%
Erick Maldonado Domínguez	0.58%
Gilberto Ramírez Puga Leyva	0.79%
Laura Aguilar Chagoya	0.48%
Margarita García García	1.01%
Toribio López Sánchez (PRD)	0.81%
Noticiero 97.7	2.64%
Laura Vignón Carreño	1.85%
Luis Alfonso Silva Romo (PAN)	0.80%
Oro (Huatulco)	0.85%
Luis Alfonso Silva Romo (PAN)	0.85%
Oro Noticias	1.83%
Laura Vignón Carreño	0.95%
Luis Alfonso Silva Romo (PAN)	0.89%



Informe Semanal de Campaña de Diputadas y Diputados Locales

Del 9 al 15 de mayo de 2016

RECURSOS TÉCNICOS POR ACTORES POLÍTICOS RADIO




RECURSO TÉCNICO UTILIZADO PARA PRESENTAR LA INFORMACIÓN	PORCENTAJE (TIEMPO)
ORP Noticias (Tuxtepec)	9.86%
Elvira Hernández López	1.17%
Fernando Huerta Cerecedo	1.15%
Gabriel Cué Navarro	0.88%
Gabriela Pérez Ramírez (PUP)	1.14%
Gladis de Jesús Rodríguez Carrera (PANAL)	1.07%
Karla Velásquez Ramales (PRS)	1.07%
Laura Estrada Mauro (MORENA)	1.19%
Luz Montes (PSD)	1.09%
Teresa de Jesús Ahuja Pérez (PT)	1.10%
PE Enlace (Pto. Escondido)	4.00%
Gabriel Galvez (CREO)	1.64%
Inés Leal Pelaez (MORENA)	1.07%
Leslie Bibsania Mendoza Zavaleta	0.78%
Manuel León Sánchez	0.52%
Politica 360	1.41%
José Manuel Bueno Díaz (PT)	1.41%
Puerto Ángel Informativo 360 (Pto. Ángel).	0.07%
Rosalinda Figueroa Hernández	0.07%
TOTAL GENERAL	100%

Informe Semanal de Campaña de Diputadas y Diputados Locales

Del 9 al 15 de mayo de 2016

RECURSOS TÉCNICOS POR ACTORES POLÍTICOS TELEVISIÓN



- El tiempo total en espacios noticiosos de televisión dedicado a actores políticos, fue de 7 minutos, 31 segundos, de los cuales:
- 3 minutos, 33 segundos corresponden al recurso técnico **Cita e imagen**; 2 minutos, 54 segundos a **Voz e imagen**; y 1 minuto, 4 segundos a **Sólo Imagen**.
- Se registró un total de 20 menciones, de las cuales:
- 10 corresponden al recurso técnico **Cita e imagen**, 6 a **Sólo imagen** y 4 a **Voz e Imagen**.
- Luis Alfonso Silva Romo (PAN)**, fue el actor político con más tiempo y el mayor número de menciones en el recurso técnico de **Voz e Imagen**, con 2 minutos, 10 segundos y 3 menciones.

Informe Semanal de Campaña de Diputadas y Diputados Locales

Del 9 al 15 de mayo de 2016

RECURSOS TÉCNICOS POR ACTORES POLÍTICOS TELEVISIÓN



RECURSO TÉCNICO UTILIZADO PARA PRESENTAR LA INFORMACIÓN	PORCENTAJE (TIEMPO)	TIEMPO	MENCIONES
Cita e imagen	47.23%	00:03:33	10
Alba Cerna López (MORENA)	1.77%	00:00:08	1
Ana Laura Herrera López (PSD)	2.44%	00:00:11	1
Aurora Eugenia Casas Amador (PUP)	2.00%	00:00:09	1
Carol Antonio Altamirano	10.86%	00:00:49	1
Enrique Martínez Martínez	1.77%	00:00:08	1
Laura Vignón Carreño	4.21%	00:00:19	1
Liudmila Caballero Guzmán (PRS)	2.66%	00:00:12	1
Luis Alfonso Silva Romo (PAN)	19.51%	00:01:28	2
Sofía Valdivia (PANAL)	2.00%	00:00:09	1
Sólo imagen	14.19%	00:01:04	6
Alba Cerna López (MORENA)	2.66%	00:00:12	1
Ana Laura Herrera López (PSD)	2.22%	00:00:10	1
Aurora Eugenia Casas Amador (PUP)	2.00%	00:00:09	1
Enrique Martínez Martínez	2.22%	00:00:10	1
Liudmila Caballero Guzmán (PRS)	2.66%	00:00:12	1
Sofía Valdivia (PANAL)	2.44%	00:00:11	1
Voz e imagen	38.58%	00:02:54	4
Laura Vignón Carreño	9.76%	00:00:44	1
Luis Alfonso Silva Romo (PAN)	28.82%	00:02:10	3
TOTAL GENERAL	100%	00:07:31	20

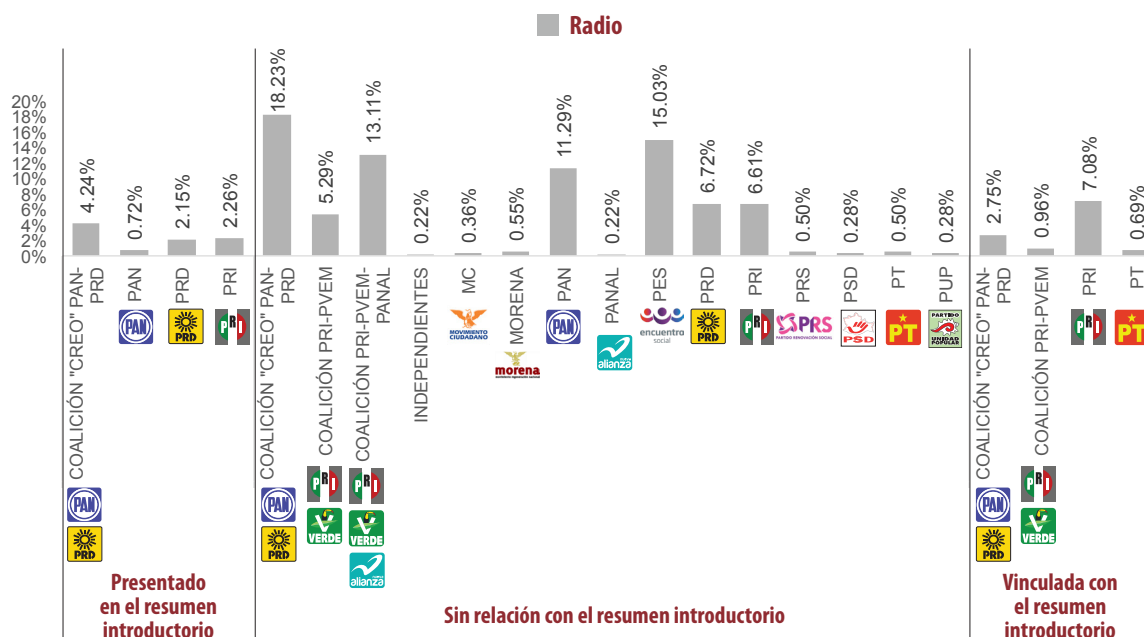
RECURSO TÉCNICO UTILIZADO PARA PRESENTAR LA INFORMACIÓN	PORCENTAJE (TIEMPO)
Cita e imagen	47.23%
HECHOS MERIDIANO	36.36%
Alba Cerna López (MORENA)	1.77%
Ana Laura Herrera López (PSD)	2.44%
Aurora Eugenia Casas Amador (PUP)	2.00%
Enrique Martínez Martínez	1.77%
Laura Vignón Carreño	4.21%
Liudmila Caballero Guzmán (PRS)	2.66%
Luis Alfonso Silva Romo (PAN)	19.51%
Sofía Valdivia (PANAL)	2.00%
NOTICIAS CORTV	10.86%
Carol Antonio Altamirano	10.86%
Sólo imagen	14.19%
HECHOS MERIDIANO	14.19%
Alba Cerna López (MORENA)	2.66%
Ana Laura Herrera López (PSD)	2.22%
Aurora Eugenia Casas Amador (PUP)	2.00%
Enrique Martínez Martínez	2.22%
Liudmila Caballero Guzmán (PRS)	2.66%
Sofía Valdivia (PANAL)	2.44%
Voz e imagen	38.58%
HECHOS MERIDIANO	38.58%
Laura Vignón Carreño	9.76%
Luis Alfonso Silva Romo (PAN)	28.82%
TOTAL GENERAL	100%



Informe Semanal de Campaña de Diputadas y Diputados Locales

Del 9 al 15 de mayo de 2016

IMPORTANCIA DE LAS NOTICIAS. JERARQUIZACIÓN POR PARTIDOS POLÍTICOS Y COALICIONES **RADIO**



- El tiempo total en radio en espacios noticiosos dedicado a partidos políticos y coaliciones fue de **1 hora, 32 segundos**, de los cuales:
- 47 minutos, 55 segundos corresponden a la jerarquización de la información **Sin Relación con el Resumen Introductorio**; 6 minutos, 57 segundos a **Vinculada con el resumen introductorio**; y 5 minutos, 40 segundos a **Presentado en el resumen introductorio**.
- Se registraron un total de 66 menciones, de las cuales 50 corresponden a la jerarquización de la información **Sin Relación con el Resumen Introductorio**; 9 a **Presentado en el resumen introductorio**; y 7 a **Vinculado con el resumen introductorio**.
- CREO PAN-PRD** fue la coalición con más tiempo y el mayor número de menciones en esta variable, registrando 11 minutos, 2 segundos y 11 menciones, pertenecientes a la jerarquización **Sin Relación con el Resumen Introductorio**.

Informe Semanal de Campaña de Diputadas y Diputados Locales

Del 9 al 15 de mayo de 2016

IMPORTANCIA DE LAS NOTICIAS. JERARQUIZACIÓN POR
PARTIDOS POLÍTICOS Y COALICIONES **RADIO**

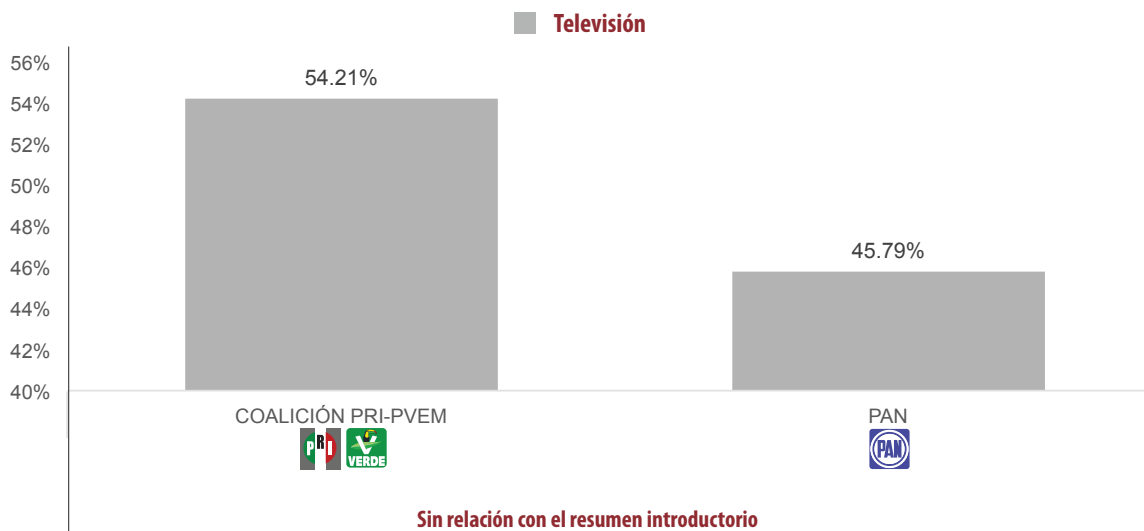


JERARQUIZACIÓN DE LA NOTA	PORCENTAJE (TIEMPO)	TIEMPO	MENCIONES
Presentado en el resumen introductorio	9.36%	00:05:40	9
COALICIÓN "CREO" PAN-PRD	4.24%	00:02:34	4
PAN	0.72%	00:00:26	1
PRD	2.15%	00:01:18	2
PRI	2.26%	00:01:22	2
Sin relación con el resumen introductorio	79.16%	00:47:55	50
COALICIÓN "CREO" PAN-PRD	18.23%	00:11:02	11
COALICIÓN PRI-PVEM	5.29%	00:03:12	4
COALICIÓN PRI-PVEM-PANAL	13.11%	00:07:56	2
INDEPENDIENTES	0.22%	00:00:08	1
MC	0.36%	00:00:13	2
MORENA	0.55%	00:00:20	1
PAN	11.29%	00:06:50	7
PANAL	0.22%	00:00:08	1
PES	15.03%	00:09:06	4
PRD	6.72%	00:04:04	4
PRI	6.61%	00:04:00	7
PRS	0.50%	00:00:18	2
PSD	0.28%	00:00:10	1
PT	0.50%	00:00:18	2
PUP	0.28%	00:00:10	1
Vinculada con el resumen introductorio	11.48%	00:06:57	7
COALICIÓN "CREO" PAN-PRD	2.75%	00:01:40	2
COALICIÓN PRI-PVEM	0.96%	00:00:35	2
PRI	7.08%	00:04:17	2
PT	0.69%	00:00:25	1
TOTAL GENERAL	100%	01:00:32	66

Informe Semanal de Campaña de Diputadas y Diputados Locales

Del 9 al 15 de mayo de 2016

IMPORTANCIA DE LAS NOTICIAS. JERARQUIZACIÓN POR PARTIDOS POLÍTICOS Y COALICIONES **TELEVISIÓN**



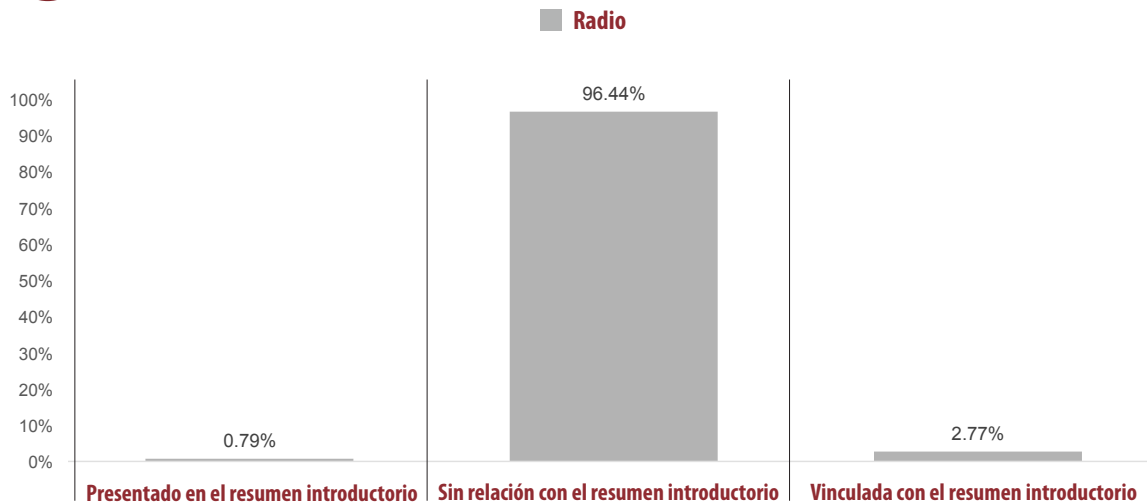
- El tiempo total en televisión en espacios noticiosos dedicado a partidos políticos y coaliciones fue de 1 minuto, 47 segundos el cual corresponde a la jerarquización de la nota **Sin Relación con el Resumen Introductorio**.
- Se registraron 2 menciones en la jerarquización de la nota **Sin Relación con el Resumen Introductorio**.
- **Noticias CORTV** fue el único programa noticioso que registró tiempo y menciones para partidos políticos y coaliciones, con 58 segundos para la **coalición PRI-PVEM** y 49 segundos para el **PAN**, ambos en la jerarquización de la nota **Sin Relación con el Resumen Introductorio**.

JERARQUIZACIÓN DE LA NOTA	PORCENTAJE (TIEMPO)	TIEMPO	MENCIONES
Sin relación con el resumen introductorio	100%	00:01:47	2
COALICIÓN PRI-PVEM	54.21%	00:00:58	1
PAN	45.79%	00:00:49	1
TOTAL GENERAL	100%	00:01:47	2

Informe Semanal de Campaña de Diputadas y Diputados Locales

Del 9 al 15 de mayo de 2016

IMPORTANCIA DE LAS NOTICIAS. JERARQUIZACIÓN POR ACTORES POLÍTICOS **RADIO**



- El tiempo total en espacios noticiosos de radio dedicado a actores políticos fue de 11 horas, 51 minutos, 43 segundos, de los cuales:
- **11 horas, 26 minutos, 21 segundos** corresponden a la jerarquización de la nota **Sin Relación con el Resumen Introductorio**; 19 minutos, 45 segundos a **Vinculado con el Resumen Introductorio**; y 5 minutos, 37 segundos a **Presentado en el resumen introductorio**.
- Se registraron 284 menciones, de las cuales:
- **252** corresponden a la jerarquización de la de la nota **Sin Relación con el Resumen Introductorio**; 17 a **Vinculada con en el resumen introductorio**; y 15 a **Presentado en el resumen Introductorio**.
- **Laura Vignón Carreño** fue la política con más tiempo en esta variable, con 1 hora, 28 minutos, 1 segundo en la jerarquización **Sin relación con el resumen introductorio**; el actor político con el mayor número de menciones fue **Carol Antonio Altamirano** con 36 menciones en esta misma jerarquización.
- La información detallada de esta variable podrá consultarse en la tabla, misma que incluye jerarquización, actores políticos, tiempos y menciones.

Informe Semanal de Campaña de Diputadas y Diputados Locales

Del 9 al 15 de mayo de 2016

IMPORTANCIA DE LAS NOTICIAS. JERARQUIZACIÓN POR ACTORES POLÍTICOS **RADIO**



JERARQUIZACIÓN DE LA NOTA	PORCENTAJE (TIEMPO)	TIEMPO	MENCIONES
Presentado en el resumen introductorio	0.79%	00:05:37	15
Carol Antonio Altamirano	0.44%	00:03:09	6
José Zorrilla de San Martín Diego(Diputado)	0.05%	00:00:21	1
Juan Antonio Vera Carrizal (PRI)	0.01%	00:00:05	1
Juan Mendoza Reyes	0.11%	00:00:46	3
Laura Vignón Carreño	0.02%	00:00:07	1
Luis Alfonso Silva Romo (PAN)	0.01%	00:00:06	1
Rosalinda Figueroa Hernández	0.08%	00:00:33	1
Sofía Castro Ríos (PRI)	0.07%	00:00:30	1
Sin relación con el resumen introductorio	96.44%	11:26:21	252
Alberto Toriz Roldán (MC)	2.89%	00:20:33	2
Alejandro Aparicio Santiago (PRD)	1.82%	00:12:57	7
Alejandro José Vidaña Luna (PRI)	0.25%	00:01:45	1
Alejandro Velazco Paredes (PRI)	0.07%	00:00:30	1
Anabel Espinoza Tenorio (PSD)	0.02%	00:00:10	1
Antonio Cabrera (PT)	0.70%	00:04:57	2
Araceli Juárez Chávez (MC)	0.28%	00:02:01	1
Beatriz Rodríguez Casasnovas	0.45%	00:03:13	2
Blanca Islas Maldonado (PRI)	0.25%	00:01:45	1
Carol Antonio Altamirano	8.71%	01:01:59	36
Claudia Silva Fernández	1.58%	00:11:15	1
Cristina Delgado Díaz (PRI-PVEM)	0.55%	00:03:57	1
Donovan Rito García	0.55%	00:03:56	4
Elvira Hernández López	1.37%	00:09:46	2
Enrique Martínez Martínez	2.34%	00:16:38	11
Erick Maldonado Domínguez	0.67%	00:04:45	2
Eufrosina Cruz Mendoza	0.07%	00:00:32	1
Eva María Rafael Márquez (MORENA)	0.11%	00:00:47	2
Fernando Huerta Cerecedo	1.46%	00:10:23	4
Gabriel Cué Navarro	1.89%	00:13:29	7
Gabriel Galvez (CREO)	1.64%	00:11:40	1
Gabriela Pérez Ramírez (PUP)	1.14%	00:08:05	1
Gilberto Ramírez Puga Leyva	2.00%	00:14:15	3
Gladis de Jesús Rodríguez Carrera (PANAL)	1.07%	00:07:38	1
Gustavo Marín	0.08%	00:00:35	1
Hilda Graciela Pérez Luis (MORENA)	2.70%	00:19:11	3
Inés Leal Pelaez (MORENA)	1.07%	00:07:35	1
Irma Piñeyros Arias (PRI)	0.85%	00:06:04	3
Javier Matías Aquino (PT)	0.02%	00:00:09	2
José Manuel Bueno Díaz (PT)	1.73%	00:12:18	3
José Zorrilla de San Martín Diego(Diputado)	0.22%	00:01:33	2

Informe Semanal de Campaña de Diputadas y Diputados Locales

Del 9 al 15 de mayo de 2016

IMPORTANCIA DE LAS NOTICIAS. JERARQUIZACIÓN POR ACTORES POLÍTICOS **RADIO**

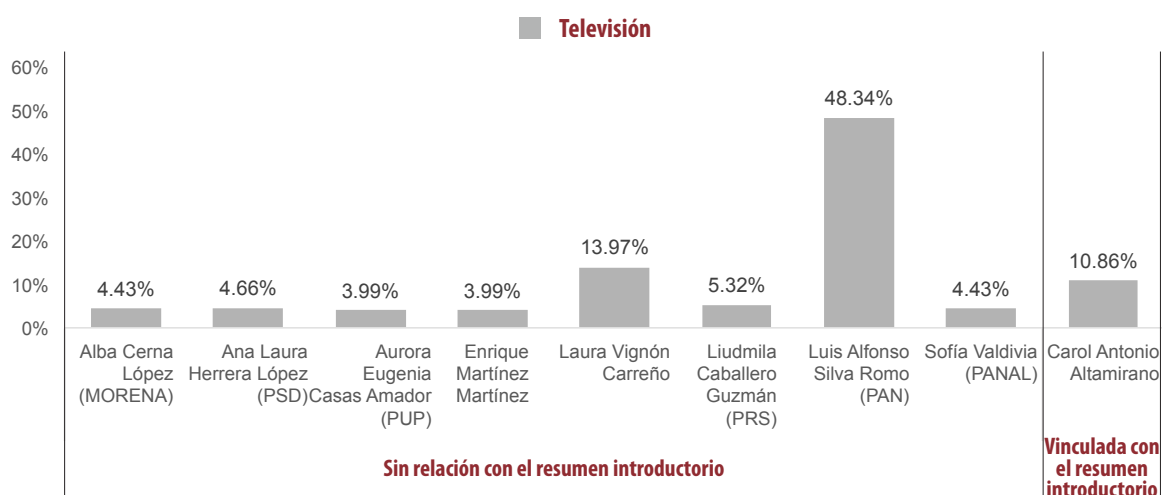


JERARQUIZACIÓN DE LA NOTA	PORCENTAJE (TIEMPO)	TIEMPO	MENCIONES
Juan Antonio Vera Carrizal (PRI)	0.94%	00:06:42	1
Juan Mendoza Reyes	4.34%	00:30:53	20
Juana Aguilar Espinoza (MORENA)	0.04%	00:00:15	1
Karla Velásquez Ramales (PRS)	1.07%	00:07:35	1
Laura Aguilar Chagoya	3.65%	00:25:57	4
Laura Estrada Mauro (MORENA)	1.19%	00:08:30	1
Laura Vignón Carreño	12.37%	01:28:01	12
Leslie Bibsania Mendoza Zavaleta	0.85%	00:06:05	3
Luis Alfonso Silva Romo (PAN)	8.76%	01:02:22	17
Luz Montes (PSD)	1.09%	00:07:45	1
Manuel León Sánchez	2.34%	00:16:41	8
Manuel Reynaldo Avendaño de la Rosa (MORENA)	0.09%	00:00:37	2
Margarita García García	2.68%	00:19:04	4
Norma Ramos Díaz (PT)	0.18%	00:01:17	2
Pavel Gómez García	0.10%	00:00:42	3
Pedro Silva Salazar (PAN-PRD)	1.76%	00:12:30	6
Rosalinda Figueroa Hernández	1.56%	00:11:05	17
Simón Carrera Cerqueada	0.01%	00:00:05	1
Sofía Castro Ríos (PRI)	1.41%	00:10:03	17
Sofía Valdivia (PANAL)	4.54%	00:32:20	4
Tabatha Mata Navarro (PSD)	1.29%	00:09:10	1
Teodoro Guzmán Corral	1.84%	00:13:04	3
Teresa de Jesús Ahuja Pérez (PT)	1.10%	00:07:50	1
Toribio López Sánchez (PRD)	4.70%	00:33:27	12
Vinculada con el resumen introductorio	2.77%	00:19:45	17
Carol Antonio Altamirano	1.19%	00:08:30	7
Donovan Rito García	0.04%	00:00:18	1
Gabriel Cué Navarro	0.06%	00:00:25	1
Juan Antonio Vera Carrizal (PRI)	0.25%	00:01:48	1
Juan Mendoza Reyes	0.17%	00:01:13	3
Luis Alfonso Silva Romo (PAN)	0.85%	00:06:01	1
Rosalinda Figueroa Hernández	0.14%	00:01:00	1
Sofía Castro Ríos (PRI)	0.07%	00:00:30	2
TOTAL GENERAL	100%	11:51:43	284

Informe Semanal de Campaña de Diputadas y Diputados Locales

Del 9 al 15 de mayo de 2016

IMPORTANCIA DE LAS NOTICIAS. JERARQUIZACIÓN POR ACTORES POLÍTICOS **TELEVISIÓN**



- El tiempo total en espacios noticiosos de televisión dedicado a actores políticos, fue de 7 minutos, 31 segundos, de los cuales 6 minutos, 42 segundos corresponden jerarquización de la nota **Sin relación con el resumen introductorio** y 49 segundos a la jerarquización **Vinculada con el Resumen Introductorio**.
- Se registró un total de **20** menciones, de las cuales 19 corresponden jerarquización de la nota **Sin relación con el resumen introductorio** y 1 a **Vinculada con el Resumen Introductorio**.
- Luis Alfonso Silva Romo (PAN)**, fue el actor político con más tiempo y el mayor número de menciones en la jerarquización de la nota **Sin relación con el resumen introductorio** con 3 minutos, 38 segundos y 5 menciones.

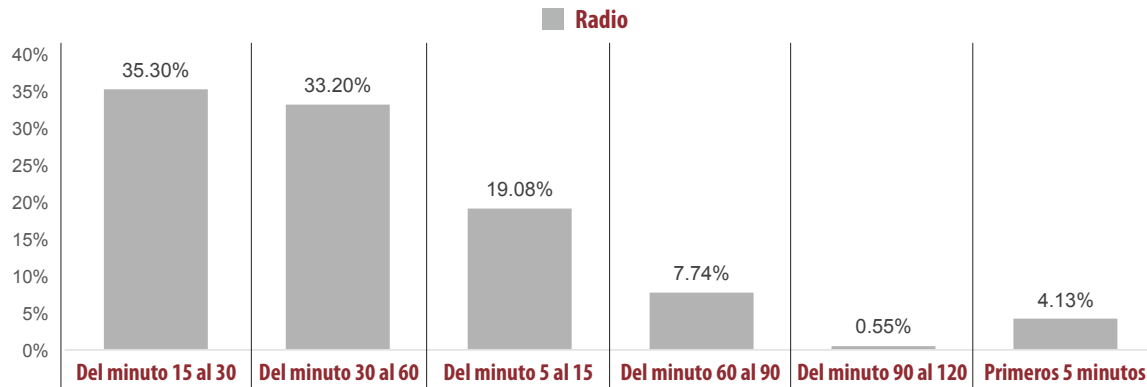
JERARQUIZACIÓN DE LA NOTA	PORCENTAJE (TIEMPO)	TIEMPO	MENCIONES
Sin relación con el resumen introductorio	89.14%	00:06:42	19
Alba Cerna López (MORENA)	4.43%	00:00:20	2
Ana Laura Herrera López (PSD)	4.66%	00:00:21	2
Aurora Eugenia Casas Amador (PUP)	3.99%	00:00:18	2
Enrique Martínez Martínez	3.99%	00:00:18	2
Laura Vignón Carreño	13.97%	00:01:03	2
Liudmila Caballero Guzmán (PRS)	5.32%	00:00:24	2
Luis Alfonso Silva Romo (PAN)	48.34%	00:03:38	5
Sofía Valdivia (PANAL)	4.43%	00:00:20	2
Vinculada con el resumen introductorio	10.86%	00:00:49	1
Carol Antonio Altamirano	10.86%	00:00:49	1
TOTAL GENERAL	100%	00:07:31	20



Informe Semanal de Campaña de Diputadas y Diputados Locales

Del 9 al 15 de mayo de 2016

IMPORTANCIA DE LAS NOTICIAS. SEGMENTO DE TIEMPO EN QUE APARECEN PARTIDOS POLÍTICOS Y COALICIONES **RADIO**



- El tiempo total en radio de espacios noticiosos dedicado a partidos políticos y coaliciones fue de 1 hora, 32 segundos; de los cuales:
- **21 minutos, 22 segundos** corresponden al segmento del tiempo en que aparece la nota **Del minuto 15 al 30**; 20 minutos, 6 segundos al segmento **Del minuto 30 al 60**; 11 minutos, 33 segundos al segmento **Del minuto 5 al 15**; 4 minutos, 41 segundos al segmento **Del minuto 60 al 90**; 2 minutos, 30 segundos al segmento de los **Primeros 5 minutos**; y 20 segundos al segmento **Del minuto 90 al 120**.
- Se registraron un total de 66 menciones, de las cuales:
- 17 corresponden al segmento del tiempo en que aparece la nota **Del minuto 30 al 60**; 16 al segmento **Del minuto 60 al 90**, 14 al segmento **Del minuto 15 al 30**; 12 al segmento **Del minuto 5 al 15**; 6 al segmento de los **Primeros 5 minutos**, y 1 al segmento **Del minuto 90 al 120**.
- La **coalición PRI-PVEM-PANAL** fue quien más tiempo tuvo en esta variable, registrando **7 minutos, 56 segundos** en el segmento de tiempo en que aparece la nota **Del minuto 30 al 60**.
- CREO PAN-PRD fue la coalición con más menciones en esta variable, registrando 6 menciones en el segmento de tiempo en que aparece la nota **Del minuto 30 al 60**.
- La información detallada de esta variable podrá consultarse en la tabla, misma que incluye segmentos, partidos políticos, coaliciones, porcentajes, tiempos y menciones.

Informe Semanal de Campaña de Diputadas y Diputados Locales

Del 9 al 15 de mayo de 2016

IMPORTANCIA DE LAS NOTICIAS. SEGMENTO DE TIEMPO EN QUE APARECEN PARTIDOS POLÍTICOS Y COALICIONES **RADIO**

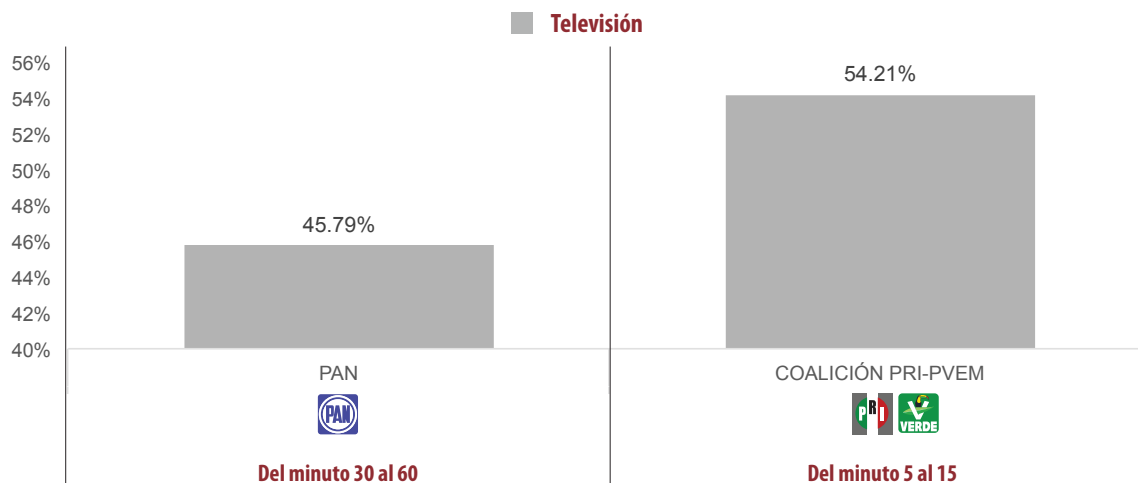


JERARQUIZACIÓN DE LA NOTA	PORCENTAJE (TIEMPO)	TIEMPO	MENCIONES
Del minuto 15 al 30	35.30%	00:21:22	14
COALICIÓN "CREO" PAN-PRD	5.34%	00:03:14	2
COALICIÓN PRI-PVEM	4.68%	00:02:50	2
PAN	2.48%	00:01:30	1
PES	8.20%	00:04:58	1
PRD	5.51%	00:03:20	2
PRI	8.81%	00:05:20	5
PUP	0.28%	00:00:10	1
Del minuto 30 al 60	33.20%	00:20:06	17
COALICIÓN "CREO" PAN-PRD	10.82%	00:06:33	6
COALICIÓN PRI-PVEM	0.61%	00:00:22	2
COALICIÓN PRI-PVEM-PANAL	13.11%	00:07:56	2
MC	0.14%	00:00:05	1
MORENA	0.55%	00:00:20	1
PAN	1.29%	00:00:47	1
PES	6.14%	00:03:43	2
PRS	0.28%	00:00:10	1
PSD	0.28%	00:00:10	1
Del minuto 5 al 15	19.08%	00:11:33	12
COALICIÓN "CREO" PAN-PRD	6.50%	00:03:56	5
COALICIÓN PRI-PVEM	0.83%	00:00:30	1
PAN	4.05%	00:02:27	1
PRD	1.73%	00:01:03	1
PRI	5.01%	00:03:02	2
PT	0.96%	00:00:35	2
Del minuto 60 al 90	7.74%	00:04:41	16
COALICIÓN "CREO" PAN-PRD	1.49%	00:00:54	2
COALICIÓN PRI-PVEM	0.14%	00:00:05	1
INDEPENDIENTES	0.22%	00:00:08	1
MC	0.22%	00:00:08	1
PAN	2.97%	00:01:48	3
PANAL	0.22%	00:00:08	1
PES	0.69%	00:00:25	1
PRD	0.66%	00:00:24	1
PRI	0.69%	00:00:25	3
PRS	0.22%	00:00:08	1
PT	0.22%	00:00:08	1
Del minuto 90 al 120	0.55%	00:00:20	1
PRD	0.55%	00:00:20	1
Primeros 5 minutos	4.13%	00:02:30	6
COALICIÓN "CREO" PAN-PRD	1.07%	00:00:39	2
PAN	1.21%	00:00:44	2
PRD	0.41%	00:00:15	1
PRI	1.43%	00:00:52	1
TOTAL GENERAL	100%	01:00:32	66

Informe Semanal de Campaña de Diputadas y Diputados Locales

Del 9 al 15 de mayo de 2016

IMPORTANCIA DE LAS NOTICIAS. SEGMENTO DE TIEMPO EN QUE APARECEN PARTIDOS POLÍTICOS Y COALICIONES **TELEVISIÓN**



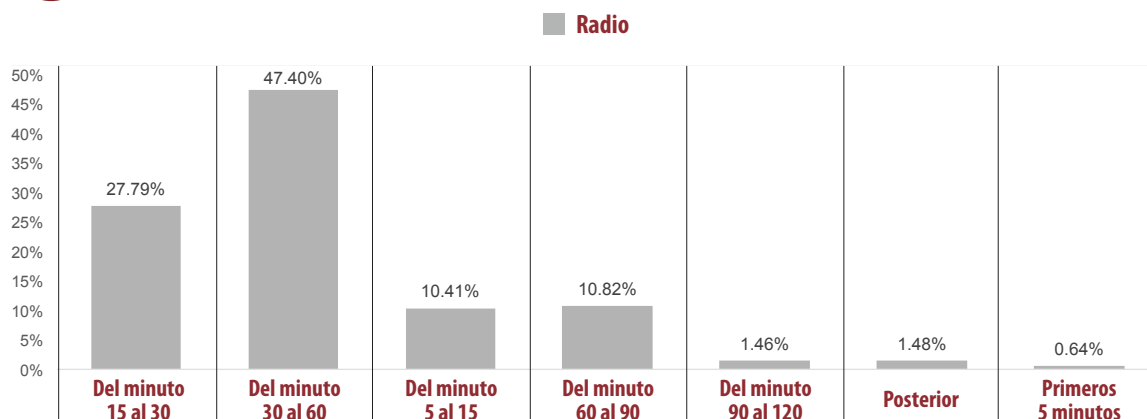
- El tiempo total en espacios noticiosos de televisión dedicado a partidos políticos y coaliciones fue de 1 minutos, 47 segundos; de los cuales:
- 58 segundos corresponden al segmento de tiempo en que aparece la nota **Del minuto 5 al 15**; y 49 segundos al segmento **Del minuto 30 al 60**.
- Se registraron un total de 2 menciones, de las cuales:
- 1 corresponde al segmento de tiempo en que aparece la nota **Del minuto 5 al 15**; y 1 al segmento **Del minuto 30 al 60**.

JERARQUIZACIÓN DE LA NOTA	PORCENTAJE (TIEMPO)	TIEMPO	MENCIONES
Del minuto 30 al 60	45.79%	00:00:49	1
PAN	45.79%	00:00:49	1
Del minuto 5 al 15	54.21%	00:00:58	1
COALICIÓN PRI-PVEM	54.21%	00:00:58	1
TOTAL GENERAL	100%	00:01:47	2

Informe Semanal de Campaña de Diputadas y Diputados Locales

Del 9 al 15 de mayo de 2016

IMPORTANCIA DE LAS NOTICIAS. SEGMENTO DE TIEMPO EN QUE APARECEN ACTORES POLÍTICOS **RADIO**



- El tiempo total en radio de espacios noticiosos dedicado a actores políticos fue de 11 horas, 51 minutos, 43 segundos; de los cuales:
- 5 horas, 37 minutos, 22 segundos corresponden al segmento que aparece la nota **Del minuto 30 al 60**; 3 horas, 17 minutos, 46 segundos al segmento **Del minuto 15 al 30**; 1 hora, 16 minutos, 59 segundos al segmento **Del minuto 60 al 90**; 1 hora, 14 minutos, 5 segundos al segmento **Del minuto 5 al 15**; 10 minutos, 32 segundos al segmento **Posterior**; y 10 minutos, 25 segundos al segmento **Del minuto 90 al 120**; y 4 minutos, 34 segundos al segmento de los **Primeros 5 minutos**.
- Se registraron 284 menciones, de las cuales:
- 117 corresponden al segmento en que aparece la nota **Del minuto 30 al 60**; 60 al segmento **Del minuto 15 al 30**; 47 al segmento **Del minuto 5 al 15**; 36 al segmento **Del minuto 60 al 90**; 18 al segmento de Los **primeros 5 minutos**; 4 al segmento **Del minuto 90 al 120**; y 2 al segmento de **Posterior**.
- **Laura Vignón Carreño** fue la política con más tiempo en esta variable, registrando **43 minutos, 48 segundos**; correspondientes al segmento de tiempo en que aparece la nota **Del minuto 30 al 60**.
- **Carol Antonio Altamirano** fue el actor político con el mayor número de menciones en esta variable registrado 17 en el segmento de tiempo en que aparece la nota **Del minuto 30 al 60**.
- La información detallada de esta variable podrá consultarse en la tabla, misma que incluye actores políticos, porcentajes, tiempos y menciones.

Informe Semanal de Campaña de Diputadas y Diputados Locales

Del 9 al 15 de mayo de 2016

IMPORTANCIA DE LAS NOTICIAS. SEGMENTO DE TIEMPO EN QUE APARECEN
ACTORES POLÍTICOS RADIO



JERARQUIZACIÓN DE LA NOTA	PORCENTAJE (TIEMPO)	TIEMPO	MENCIONES
Del minuto 15 al 30	27.79%	03:17:46	60
Alberto Toriz Roldán (MC)	1.31%	00:09:21	1
Alejandro Aparicio Santiago (PRD)	0.35%	00:02:31	2
Carol Antonio Altamirano	2.86%	00:20:22	11
Cristina Delgado Díaz (PRI-PVEM)	0.55%	00:03:57	1
Donovan Rito García	0.17%	00:01:13	2
Elvira Hernández López	1.17%	00:08:20	1
Enrique Martínez Martínez	0.54%	00:03:51	4
Eufrosina Cruz Mendoza	0.07%	00:00:32	1
Fernando Huerta Cerecedo	1.15%	00:08:10	1
Gabriel Cué Navarro	0.88%	00:06:16	1
Gilberto Ramírez Puga Leyva	0.79%	00:05:38	1
Hilda Graciela Pérez Luis (MORENA)	1.20%	00:08:33	1
Javier Matías Aquino (PT)	0.01%	00:00:05	1
Juan Antonio Vera Carrizal (PRI)	0.25%	00:01:48	1
Juan Mendoza Reyes	1.07%	00:07:39	4
Laura Aguilar Chagoya	0.48%	00:03:23	1
Laura Vignón Carreño	2.86%	00:20:21	2
Luis Alfonso Silva Romo (PAN)	2.31%	00:16:28	4
Manuel León Sánchez	0.35%	00:02:31	2
Manuel Reynaldo Avendaño de la Rosa (MORENA)	0.06%	00:00:27	1
Margarita García García	2.67%	00:19:00	3
Norma Ramos Díaz (PT)	0.07%	00:00:32	1
Pedro Silva Salazar (PAN-PRD)	0.13%	00:00:57	1
Rosalinda Figueroa Hernández	0.13%	00:00:56	2
Sofía Castro Ríos (PRI)	0.55%	00:03:55	5
Sofía Valdivia (PANAL)	2.04%	00:14:30	1
Teodoro Guzmán Corral	1.81%	00:12:51	1
Toribio López Sánchez (PRD)	1.92%	00:13:39	3
Del minuto 30 al 60	47.40%	05:37:22	117
Alejandro Aparicio Santiago (PRD)	1.36%	00:09:39	4
Antonio Cabrera (PT)	0.66%	00:04:43	1
Araceli Juárez Chávez (MC)	0.28%	00:02:01	1
Beatriz Rodríguez Casasnovas	0.45%	00:03:13	2
Carol Antonio Altamirano	4.22%	00:30:00	17
Claudia Silva Fernández	1.58%	00:11:15	1
Donovan Rito García	0.42%	00:03:01	3
Enrique Martínez Martínez	0.13%	00:00:57	2
Erick Maldonado Domínguez	0.67%	00:04:45	2
Fernando Huerta Cerecedo	0.18%	00:01:19	2
Gabriel Cué Navarro	0.29%	00:02:03	3
Gabriela Pérez Ramírez (PUP)	1.14%	00:08:05	1
Gilberto Ramírez Puga Leyva	1.21%	00:08:37	2
Gladis de Jesús Rodríguez Carrera (PANAL)	1.07%	00:07:38	1
Hilda Graciela Pérez Luis (MORENA)	0.50%	00:03:35	1
Inés Leal Pelaez (MORENA)	1.07%	00:07:35	1

Informe Semanal de Campaña de Diputadas y Diputados Locales

Del 9 al 15 de mayo de 2016

IMPORTANCIA DE LAS NOTICIAS. SEGMENTO DE TIEMPO EN QUE APARECEN
ACTORES POLÍTICOS RADIO



JERARQUIZACIÓN DE LA NOTA	PORCENTAJE (TIEMPO)	TIEMPO	MENCIONES
Irma Piñeyros Arias (PRI)	0.78%	00:05:32	2
Javier Matías Aquino (PT)	0.01%	00:00:04	1
José Manuel Bueno Díaz (PT)	1.73%	00:12:18	3
José Zorrilla de San Martín Diego(Diputado)	0.15%	00:01:06	1
Juan Mendoza Reyes	2.53%	00:17:59	12
Karla Velásquez Ramales (PRS)	1.07%	00:07:35	1
Laura Aguilar Chagoya	2.55%	00:18:07	2
Laura Estrada Mauro (MORENA)	1.19%	00:08:30	1
Laura Vignón Carreño	6.15%	00:43:48	7
Leslie Bibsania Mendoza Zavaleta	0.80%	00:05:41	2
Luis Alfonso Silva Romo (PAN)	3.85%	00:27:23	4
Luz Montes (PSD)	1.09%	00:07:45	1
Manuel León Sánchez	0.98%	00:06:57	3
Manuel Reynaldo Avendaño de la Rosa (MORENA)	0.02%	00:00:10	1
Margarita García García	0.01%	00:00:04	1
Norma Ramos Díaz (PT)	0.11%	00:00:45	1
Pavel Gómez García	0.10%	00:00:42	3
Pedro Silva Salazar (PAN-PRD)	1.57%	00:11:11	4
Rosalinda Figueroa Hernández	0.67%	00:04:47	7
Sofía Castro Ríos (PRI)	0.60%	00:04:16	8
Sofía Valdivia (PANAL)	2.23%	00:15:51	2
Tabatha Mata Navarro (PSD)	1.29%	00:09:10	1
Teodoro Guzmán Corral	0.02%	00:00:10	1
Teresa de Jesús Ahuja Pérez (PT)	1.10%	00:07:50	1
Toribio López Sánchez (PRD)	1.58%	00:11:15	3
Del minuto 5 al 15	10.41%	01:14:05	47
Alberto Toriz Roldán (MC)	1.57%	00:11:12	1
Alejandro Aparicio Santiago (PRD)	0.11%	00:00:47	1
Alejandro Velazco Paredes (PRI)	0.07%	00:00:30	1
Anabel Espinoza Tenorio (PSD)	0.02%	00:00:10	1
Antonio Cabrera (PT)	0.03%	00:00:14	1
Carol Antonio Altamirano	1.28%	00:09:07	11
Enrique Martínez Martínez	0.19%	00:01:23	1
Gabriel Cué Navarro	0.06%	00:00:25	1
Gustavo Marín	0.08%	00:00:35	1
Hilda Graciela Pérez Luis (MORENA)	0.99%	00:07:03	1
Irma Piñeyros Arias (PRI)	0.07%	00:00:32	1
José Zorrilla de San Martín Diego(Diputado)	0.06%	00:00:27	1
Juan Antonio Vera Carrizal (PRI)	0.94%	00:06:42	1
Juan Mendoza Reyes	0.32%	00:02:17	4
Laura Aguilar Chagoya	0.63%	00:04:27	1
Laura Vignón Carreño	1.51%	00:10:43	1
Luis Alfonso Silva Romo (PAN)	1.06%	00:07:32	4
Pedro Silva Salazar (PAN-PRD)	0.05%	00:00:22	1
Rosalinda Figueroa Hernández	0.76%	00:05:25	6
Sofía Castro Ríos (PRI)	0.31%	00:02:13	6

Informe Semanal de Campaña de Diputadas y Diputados Locales

Del 9 al 15 de mayo de 2016

IMPORTANCIA DE LAS NOTICIAS. SEGMENTO DE TIEMPO EN QUE APARECEN
ACTORES POLÍTICOS RADIO

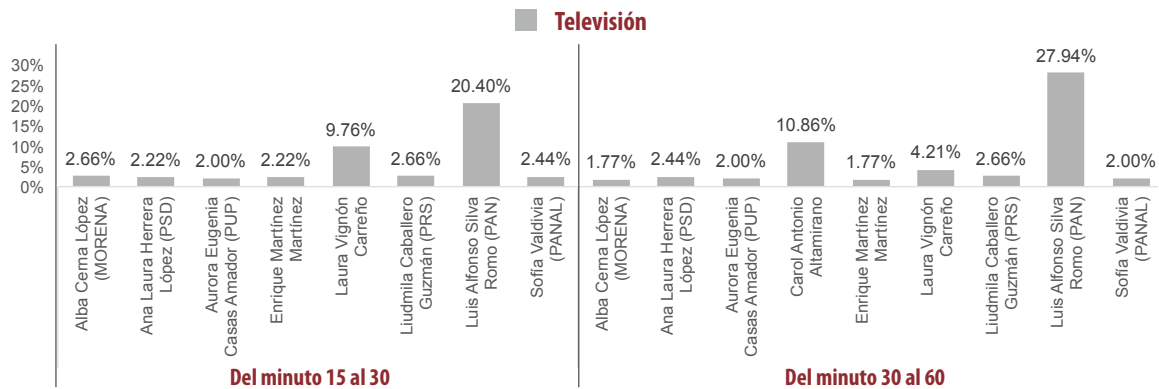


JERARQUIZACIÓN DE LA NOTA	PORCENTAJE (TIEMPO)	TIEMPO	MENCIONES
Sofía Valdivia (PANAL)	0.28%	00:01:59	1
Del minuto 60 al 90	10.82%	01:16:59	36
Alejandro José Vidaña Luna (PRI)	0.25%	00:01:45	1
Blanca Islas Maldonado (PRI)	0.25%	00:01:45	1
Carol Antonio Altamirano	1.79%	00:12:46	6
Elvira Hernández López	0.20%	00:01:26	1
Enrique Martínez Martínez	1.43%	00:10:10	3
Eva María Rafael Márquez (MORENA)	0.11%	00:00:47	2
Fernando Huerta Cerecedo	0.13%	00:00:54	1
Gabriel Cué Navarro	0.73%	00:05:10	3
Gabriel Galvez (CREO)	1.64%	00:11:40	1
Juan Mendoza Reyes	0.25%	00:01:45	2
Juana Aguilar Espinoza (MORENA)	0.04%	00:00:15	1
Laura Vignón Carreño	0.76%	00:05:23	1
Luis Alfonso Silva Romo (PAN)	1.33%	00:09:28	3
Manuel León Sánchez	1.01%	00:07:13	3
Rosalinda Figueroa Hernández	0.09%	00:00:40	1
Simón Carrera Cerqueada	0.01%	00:00:05	1
Sofía Castro Ríos (PRI)	0.09%	00:00:39	1
Teodoro Guzmán Corral	0.01%	00:00:03	1
Toribio López Sánchez (PRD)	0.71%	00:05:05	3
Del minuto 90 al 120	1.46%	00:10:25	4
Leslie Bibsania Mendoza Zavaleta	0.06%	00:00:24	1
Luis Alfonso Silva Romo (PAN)	1.01%	00:07:11	2
Toribio López Sánchez (PRD)	0.40%	00:02:50	1
Posterior	1.48%	00:10:32	2
Juan Mendoza Reyes	0.39%	00:02:46	1
Laura Vignón Carreño	1.09%	00:07:46	1
Primeros 5 minutos	0.64%	00:04:34	18
Carol Antonio Altamirano	0.19%	00:01:23	4
Enrique Martínez Martínez	0.04%	00:00:17	1
José Zorrilla de San Martín Diego(Diputado)	0.05%	00:00:21	1
Juan Antonio Vera Carrizal (PRI)	0.01%	00:00:05	1
Juan Mendoza Reyes	0.06%	00:00:26	3
Laura Vignón Carreño	0.02%	00:00:07	1
Luis Alfonso Silva Romo (PAN)	0.06%	00:00:27	2
Rosalinda Figueroa Hernández	0.12%	00:00:50	3
Toribio López Sánchez (PRD)	0.09%	00:00:38	2
TOTAL GENERAL	100.00%	11:51:43	284

Informe Semanal de Campaña de Diputadas y Diputados Locales

Del 9 al 15 de mayo de 2016

IMPORTANCIA DE LAS NOTICIAS. SEGMENTO DE TIEMPO EN QUE APARECEN ACTORES POLÍTICOS **TELEVISIÓN**



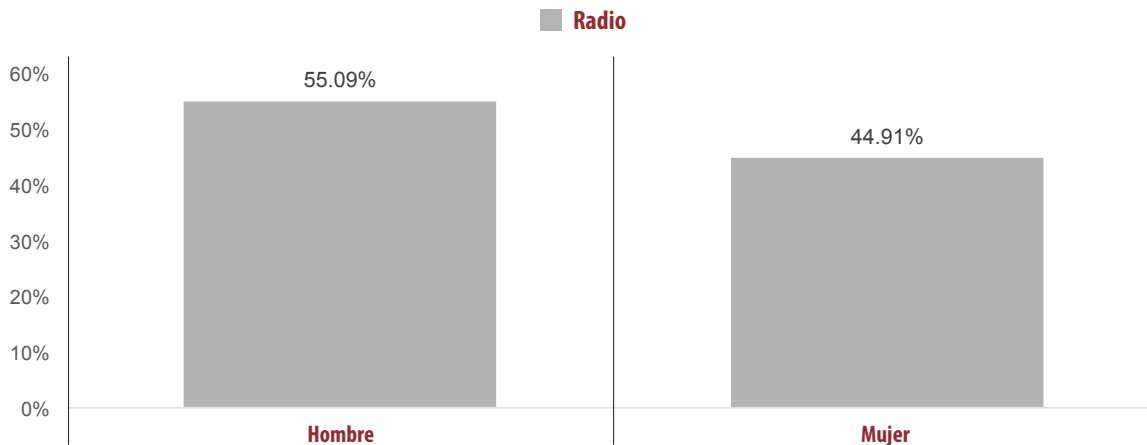
- El tiempo total en espacios noticiosos de televisión dedicado a actores políticos, fue de 7 minutos, 31 segundos, de los cuales:
- 4 minutos, 11 segundos corresponden al segmento de tiempo **Del minuto 30 al 60**; y 3 minutos, 20 segundos al segmento **Del minuto 15 al 30**.
- Se registró un total de 20 menciones, de las cuales:
- 11 corresponden al segmento **Del minuto 30 al 60**; y 9 al segmento **Del minuto 15 al 30**.
- Luis Alfonso Silva Romo (PAN)** fue el actor político con más tiempo y menciones en esta variable, registrando 2 minutos, 6 segundos; y 3 menciones en el segmento **Del minuto 30 al 60**.

JERARQUIZACIÓN DE LA NOTA	PORCENTAJE (TIEMPO)	TIEMPO	MENCIONES
Del minuto 15 al 30	44.35%	00:03:20	9
Alba Cerna López (MORENA)	2.66%	00:00:12	1
Ana Laura Herrera López (PSD)	2.22%	00:00:10	1
Aurora Eugenia Casas Amador (PUP)	2.00%	00:00:09	1
Enrique Martínez Martínez	2.22%	00:00:10	1
Laura Vignón Carreño	9.76%	00:00:44	1
Liudmila Caballero Guzmán (PRS)	2.66%	00:00:12	1
Luis Alfonso Silva Romo (PAN)	20.40%	00:01:32	2
Sofía Valdivia (PANAL)	2.44%	00:00:11	1
Del minuto 30 al 60	55.65%	00:04:11	11
Alba Cerna López (MORENA)	1.77%	00:00:08	1
Ana Laura Herrera López (PSD)	2.44%	00:00:11	1
Aurora Eugenia Casas Amador (PUP)	2.00%	00:00:09	1
Carol Antonio Altamirano	10.86%	00:00:49	1
Enrique Martínez Martínez	1.77%	00:00:08	1
Laura Vignón Carreño	4.21%	00:00:19	1
Liudmila Caballero Guzmán (PRS)	2.66%	00:00:12	1
Luis Alfonso Silva Romo (PAN)	27.94%	00:02:06	3
Sofía Valdivia (PANAL)	2.00%	00:00:09	1
TOTAL GENERAL	100%	00:07:31	20

Informe Semanal de Campaña de Diputadas y Diputados Locales

Del 9 al 15 de mayo de 2016

INFORMACIÓN POR GÉNERO POR ACTORES POLÍTICOS RADIO



- El tiempo total en espacios noticiosos de radio dedicado a actores políticos fue de 11 horas, 51 minutos, 43 segundos, de los cuales:
- **6 horas, 32 minutos, 7 segundos** corresponden al género **Hombre**; y **5 horas, 19 minutos, 36 segundos** al género **Mujer**.
- Se registraron **284** menciones, de las cuales 188 corresponden al género **Hombre**; y 96 corresponden al género **Mujer**.
- **Carol Antonio Altamirano** fue el **Hombre** con más tiempo y menciones en espacios noticiosos de radio, con 1 hora, 13 minutos, 38 segundos; y 49 menciones.
- **Laura Vignón Carreño** fue la **Mujer** con más tiempo en espacios noticiosos de radio, con 1 hora, 28 minutos, 8 segundos.
- **Sofía Castro Ríos** fue la **Mujer** con más menciones en espacios noticiosos de radio, registrando un total de 20.
- La información detallada de esta variable podrá consultarse en la tabla, misma que incluye actores políticos, tiempos y menciones.

Informe Semanal de Campaña de Diputadas y Diputados Locales

Del 9 al 15 de mayo de 2016

INFORMACIÓN POR GÉNERO POR ACTORES POLÍTICOS

RADIO



PARIDAD DE GÉNERO	PORCENTAJE (TIEMPO)	TIEMPO	MENCIONES
Hombre	55.09%	06:32:07	188
Alberto Toriz Roldán (MC)	2.89%	00:20:33	2
Alejandro Aparicio Santiago (PRD)	1.82%	00:12:57	7
Alejandro José Vidaña Luna (PRI)	0.25%	00:01:45	1
Alejandro Velazco Paredes (PRI)	0.07%	00:00:30	1
Antonio Cabrera (PT)	0.70%	00:04:57	2
Carol Antonio Altamirano	10.35%	01:13:38	49
Donovan Rito García	0.59%	00:04:14	5
Enrique Martínez Martínez	2.34%	00:16:38	11
Erick Maldonado Domínguez	0.67%	00:04:45	2
Fernando Huerta Cerecedo	1.46%	00:10:23	4
Gabriel Cué Navarro	1.95%	00:13:54	8
Gabriel Galvez (CREO)	1.64%	00:11:40	1
Gilberto Ramírez Puga Leyva	2.00%	00:14:15	3
Gustavo Marín	0.08%	00:00:35	1
Javier Matías Aquino (PT)	0.02%	00:00:09	2
José Manuel Bueno Díaz (PT)	1.73%	00:12:18	3
José Zorrilla de San Martín Diego(Diputado)	0.27%	00:01:54	3
Juan Antonio Vera Carrizal (PRI)	1.21%	00:08:35	3
Juan Mendoza Reyes	4.62%	00:32:52	26
Luis Alfonso Silva Romo (PAN)	9.62%	01:08:29	19
Manuel León Sánchez	2.34%	00:16:41	8
Manuel Reynaldo Avendaño de la Rosa (MORENA)	0.09%	00:00:37	2
Pavel Gómez García	0.10%	00:00:42	3
Pedro Silva Salazar (PAN-PRD)	1.76%	00:12:30	6
Simón Carrera Cerqueada	0.01%	00:00:05	1
Teodoro Guzmán Corral	1.84%	00:13:04	3
Toribio López Sánchez (PRD)	4.70%	00:33:27	12

Informe Semanal de Campaña de Diputadas y Diputados Locales

Del 9 al 15 de mayo de 2016

INFORMACIÓN POR GÉNERO POR ACTORES POLÍTICOS

RADIO

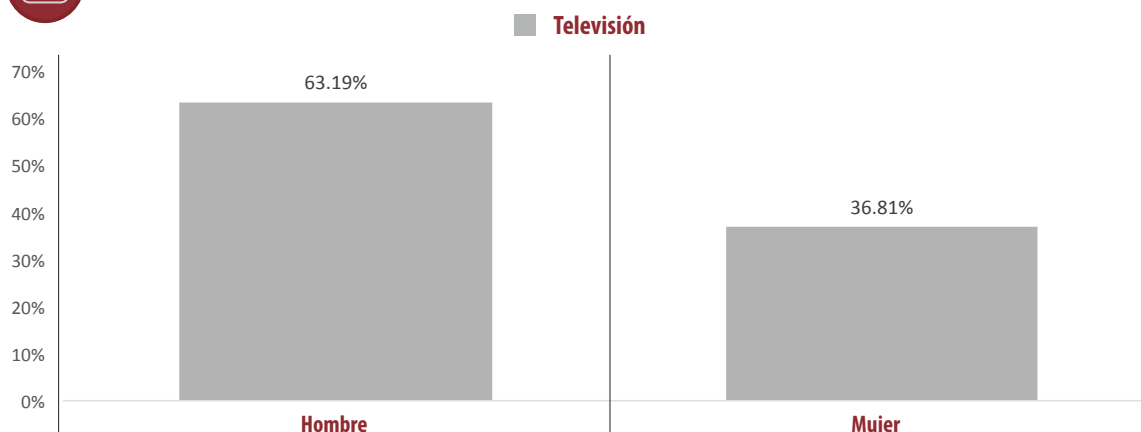


PARIDAD DE GÉNERO	PORCENTAJE (TIEMPO)	TIEMPO	MENCIONES
Mujer	44.91%	05:19:36	96
Anabel Espinoza Tenorio (PSD)	0.02%	00:00:10	1
Araceli Juárez Chávez (MC)	0.28%	00:02:01	1
Beatriz Rodríguez Casasnovas	0.45%	00:03:13	2
Blanca Islas Maldonado (PRI)	0.25%	00:01:45	1
Claudia Silva Fernández	1.58%	00:11:15	1
Cristina Delgado Díaz (PRI-PVEM)	0.55%	00:03:57	1
Elvira Hernández López	1.37%	00:09:46	2
Eufrosina Cruz Mendoza	0.07%	00:00:32	1
Eva María Rafael Márquez (MORENA)	0.11%	00:00:47	2
Gabriela Pérez Ramírez (PUP)	1.14%	00:08:05	1
Gladis de Jesús Rodríguez Carrera (PANAL)	1.07%	00:07:38	1
Hilda Graciela Pérez Luis (MORENA)	2.70%	00:19:11	3
Inés Leal Pelaez (MORENA)	1.07%	00:07:35	1
Irma Piñeyros Arias (PRI)	0.85%	00:06:04	3
Juana Aguilar Espinoza (MORENA)	0.04%	00:00:15	1
Karla Velásquez Ramales (PRS)	1.07%	00:07:35	1
Laura Aguilar Chagoya	3.65%	00:25:57	4
Laura Estrada Mauro (MORENA)	1.19%	00:08:30	1
Laura Vignón Carreño	12.38%	01:28:08	13
Leslie Bibsania Mendoza Zavaleta	0.85%	00:06:05	3
Luz Montes (PSD)	1.09%	00:07:45	1
Margarita García García	2.68%	00:19:04	4
Norma Ramos Díaz (PT)	0.18%	00:01:17	2
Rosalinda Figueroa Hernández	1.78%	00:12:38	19
Sofía Castro Ríos (PRI)	1.55%	00:11:03	20
Sofía Valdivia (PANAL)	4.54%	00:32:20	4
Tabatha Mata Navarro (PSD)	1.29%	00:09:10	1
Teresa de Jesús Ahuja Pérez (PT)	1.10%	00:07:50	1
TOTAL GENERAL	100%	11:51:43	284

Informe Semanal de Campaña de Diputadas y Diputados Locales

Del 9 al 15 de mayo de 2016

INFORMACIÓN POR GÉNERO POR ACTORES POLÍTICOS TELEVISIÓN



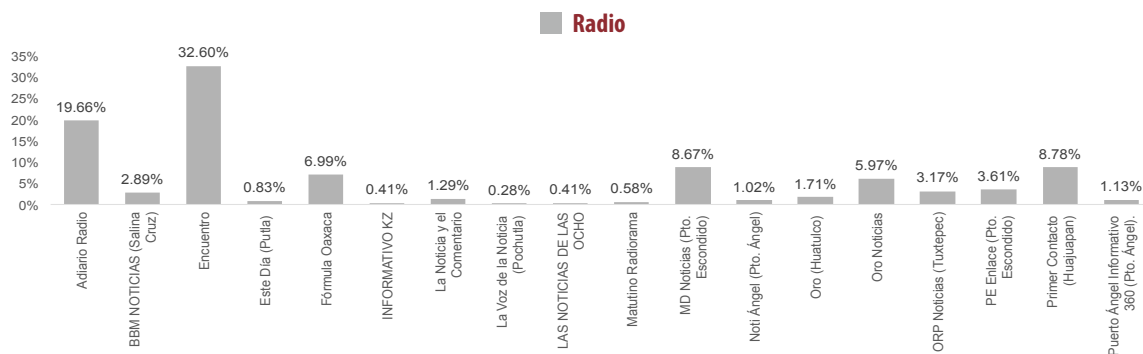
- El tiempo total en espacios noticiosos de televisión dedicado a actores políticos fue de 7 minutos, 31 segundos, de los cuales:
- 4 minutos, 45 segundos corresponden al género **Hombre**; y 2 minutos, 46 segundos al género **Mujer**.
- Se registraron un total de 20 menciones, de las cuales 12 corresponden al género Mujer, y 8 al género Hombre.
- **Luis Alfonso Silva Romo (PAN)** fue el **Hombre** con más tiempo y menciones en un espacio noticiosos de televisión, registrando 3 minutos, 38 segundos; y 5 menciones.
- **Laura Vignón Carreño** fue la **Mujer** con más tiempo en un espacio noticioso de televisión, registrando 1 minuto, 3 segundos.
- Todas las actrices políticas en esta variable registraron cada una 2 menciones en un espacio noticioso de televisión.

PARIDAD DE GÉNERO	PORCENTAJE (TIEMPO)	TIEMPO	MENCIONES
Hombre	63.19%	00:04:45	8
Carol Antonio Altamirano	10.86%	00:00:49	1
Enrique Martínez Martínez	3.99%	00:00:18	2
Luis Alfonso Silva Romo (PAN)	48.34%	00:03:38	5
Mujer	36.81%	00:02:46	12
Alba Cerna López (MORENA)	4.43%	00:00:20	2
Ana Laura Herrera López (PSD)	4.66%	00:00:21	2
Aurora Eugenia Casas Amador (PUP)	3.99%	00:00:18	2
Laura Vignón Carreño	13.97%	00:01:03	2
Liudmila Caballero Guzmán (PRS)	5.32%	00:00:24	2
Sofía Valdivia (PANAL)	4.43%	00:00:20	2
TOTAL GENERAL	100%	00:07:31	20

Informe Semanal de Campaña de Diputadas y Diputados Locales

Del 9 al 15 de mayo de 2016

PROGRAMA NOTICIOSO POR PARTIDOS POLÍTICOS Y COALICIONES RADIO



- El tiempo total en espacios noticiosos de radio dedicado a partidos políticos y coaliciones fue de 1 hora, 32 segundos; de los cuales los programas noticiosos que más tiempo dedicaron a partidos políticos y coaliciones fueron:
- **Encuentro** con 19 minutos, 42 segundos; **Adiario Radio** con 11 minutos, 54 segundos, **Primer Contacto (Huaquapan)** con 5 minutos, 19 segundos; **MD Noticias (Pto. Escondido)** con 5 minutos, 15 segundos; y **Fórmula Oaxaca** con 4 minutos, 14 segundos.
- Se registraron un total de 66 menciones, de las cuales los programas noticiosos con más menciones fueron:
- **PE Enlace (Pto. Escondido)** con 13 menciones; **Primer Contacto (Huaquapan)** con 10; **Encuentro** con 8, **MD Noticias (Pto. Escondido)** y **Oro Noticias** con 5 cada uno; y **ORP Noticias (Tuxtepec)** con 4.
- **Encuentro** fue el programa noticioso de radio que más tiempo otorgó a un partido político, registrando 19 minutos, 44 segundos. **PE Enlace (Pto. Escondido)** fue el programa noticioso de radio que más menciones tuvo para partidos políticos, con un total de 13.
- **Encuentro** fue el programa noticioso que registró más tiempo para un partido, registrando 8 minutos, 10 segundos para el **PES**.
- **Primer Contacto (Huaquapan)** fue el programa noticioso que registró más menciones para un partido, registrando 4 para la coalición PRI-PVEM.
- La información detallada de esta variable podrá consultarse en la tabla, misma que incluye partidos políticos, coaliciones, tiempos y menciones.

Informe Semanal de Campaña de Diputadas y Diputados Locales

Del 9 al 15 de mayo de 2016

PROGRAMA NOTICIOSO POR PARTIDOS POLÍTICOS Y COALICIONES

RADIO



PROGRAMA NOTICIOSO	PORCENTAJE (TIEMPO)	TIEMPO	MENCIONES
Adiario Radio	19.66%	00:11:54	3
COALICIÓN "CREO" PAN-PRD	6.55%	00:03:58	1
COALICIÓN PRI-PVEM-PANAL	13.11%	00:07:56	2
BBM NOTICIAS (Salina Cruz)	2.89%	00:01:45	1
PRI	2.89%	00:01:45	1
Encuentro	32.60%	00:19:44	8
COALICIÓN "CREO" PAN-PRD	8.09%	00:04:54	2
PES	13.49%	00:08:10	2
PRD	5.23%	00:03:10	1
PRI	5.51%	00:03:20	2
PUP	0.28%	00:00:10	1
Este Día (Putla)	0.83%	00:00:30	1
COALICIÓN "CREO" PAN-PRD	0.83%	00:00:30	1
Fórmula Oaxaca	6.99%	00:04:14	3
PAN	6.99%	00:04:14	3
INFORMATIVO KZ	0.41%	00:00:15	2
COALICIÓN "CREO" PAN-PRD	0.14%	00:00:05	1
PRI	0.28%	00:00:10	1
La Noticia y el Comentario	1.29%	00:00:47	1
PAN	1.29%	00:00:47	1
La Voz de la Noticia (Pochutla)	0.28%	00:00:10	1
PT	0.28%	00:00:10	1
LAS NOTICIAS DE LAS OCHO	0.41%	00:00:15	2
MC	0.14%	00:00:05	1
PRD	0.28%	00:00:10	1
Matutino Radiorama	0.58%	00:00:21	1
COALICIÓN "CREO" PAN-PRD	0.58%	00:00:21	1
MD Noticias (Pto. Escondido)	8.67%	00:05:15	5
COALICIÓN "CREO" PAN-PRD	2.97%	00:01:48	2
COALICIÓN PRI-PVEM	0.83%	00:00:30	1
PRI	4.19%	00:02:32	1
PT	0.69%	00:00:25	1
Noti Ángel (Pto. Ángel)	1.02%	00:00:37	2
PAN	0.47%	00:00:17	1
PRD	0.55%	00:00:20	1
Oro (Huatulco)	1.71%	00:01:02	2
COALICIÓN "CREO" PAN-PRD	0.28%	00:00:10	1
PRI	1.43%	00:00:52	1
Oro Noticias	5.97%	00:03:37	5
COALICIÓN "CREO" PAN-PRD	3.41%	00:02:04	3
PRD	1.73%	00:01:03	1
PRI	0.83%	00:00:30	1
ORP Noticias (Tuxtepec)	3.17%	00:01:55	4
COALICIÓN PRI-PVEM	0.14%	00:00:05	1
PAN	2.48%	00:01:30	1
PRS	0.28%	00:00:10	1
PSD	0.28%	00:00:10	1

Informe Semanal de Campaña de Diputadas y Diputados Locales

Del 9 al 15 de mayo de 2016

PROGRAMA NOTICIOSO POR **PARTIDOS POLÍTICOS Y COALICIONES**

RADIO

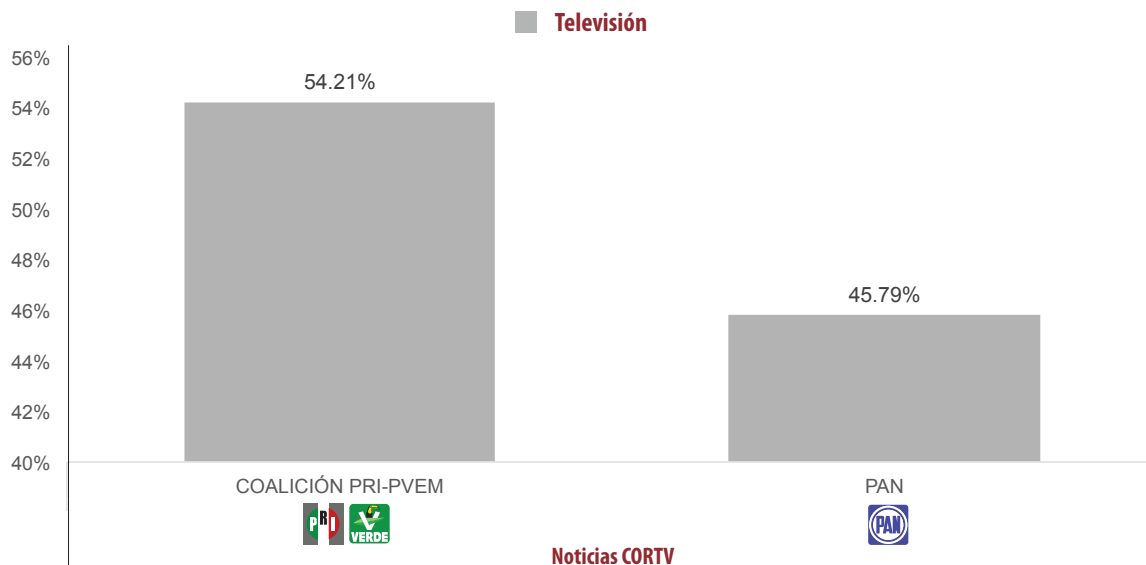


PROGRAMA NOTICIOSO	PORCENTAJE (TIEMPO)	TIEMPO	MENCIONES
PE Enlace (Pto. Escondido)	3.61%	00:02:11	13
COALICIÓN "CREO" PAN-PRD	0.36%	00:00:13	2
INDEPENDIENTES	0.22%	00:00:08	1
MC	0.22%	00:00:08	1
MORENA	0.55%	00:00:20	1
PAN	0.50%	00:00:18	1
PANAL	0.22%	00:00:08	1
PES	0.69%	00:00:25	1
PRI	0.41%	00:00:15	3
PRS	0.22%	00:00:08	1
PT	0.22%	00:00:08	1
Primer Contacto (Huajuapán)	8.78%	00:05:19	10
COALICIÓN "CREO" PAN-PRD	1.73%	00:01:03	2
COALICIÓN PRI-PVEM	5.29%	00:03:12	4
PAN	0.28%	00:00:10	1
PRD	1.07%	00:00:39	2
PRI	0.41%	00:00:15	1
Puerto Ángel Informativo 360 (Pto. Ángel).	1.13%	00:00:41	2
COALICIÓN "CREO" PAN-PRD	0.28%	00:00:10	1
PES	0.85%	00:00:31	1
TOTAL GENERAL	100%	01:00:32	66

Informe Semanal de Campaña de Diputadas y Diputados Locales

Del 9 al 15 de mayo de 2016

PROGRAMA NOTICIOSO POR PARTIDOS POLÍTICOS Y COALICIONES TELEVISIÓN



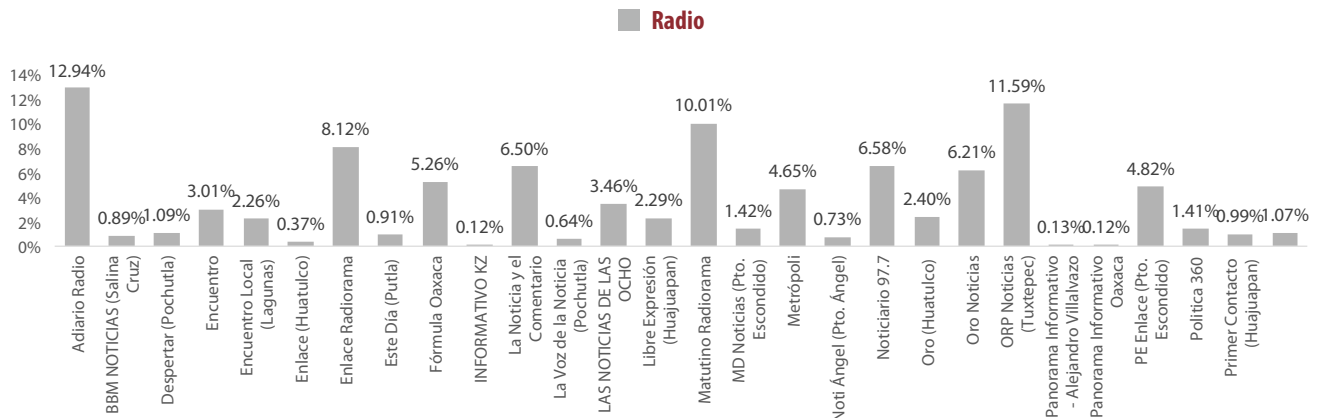
- El tiempo total en espacios noticiosos de televisión dedicado a partidos políticos fue de 1 minuto, 47 segundos; los cuales corresponden en su totalidad a **Noticias CORTV**.
- Se registraron un total de 2 menciones, las cuales corresponden en su totalidad a **Noticias CORTV**.

PROGRAMA NOTICIOSO	PORCENTAJE (TIEMPO)	TIEMPO	MENCIONES
NOTICIAS CORTV	100%	00:01:47	2
COALICIÓN PRI-PVEM	54.21%	00:00:58	1
PAN	45.79%	00:00:49	1
TOTAL GENERAL	100%	00:01:47	2

Informe Semanal de Campaña de Diputadas y Diputados Locales

Del 9 al 15 de mayo de 2016

PROGRAMA NOTICIOSO POR ACTORES POLÍTICOS RADIO



- El tiempo total en espacios noticiosos de radio dedicado a actores políticos fue de 7 horas, 20 minutos, 55 segundos; de los cuales los programas noticiosos que registraron más tiempo dedicado a actores políticos fueron:
- Adiario Radio** con 1 hora, 32 minutos, 7 segundos; **ORP Noticias (Tuxtepec)** con 1 hora, 22 minutos, 31 segundos; **Matutino Radorama** con 1 hora, 11 minutos, 16 segundos; **Enlace Radorama** con 57 minutos, 46 segundos; y **Noticiero 97.7** con 46 minutos, 48 segundos.
- Se registró un total de 284 menciones, de las cuales los programas noticiosos con más menciones fueron:
- Noticiero 97.7** con 24; **Matutino Radorama** con 22; **ORP Noticias (Tuxtepec)** y **Primer Contacto (Huaquapan)** con 20 cada uno; **LAS NOTICIAS DE LAS OCHO** con 19; **Enlace Radorama** y **Oro Noticias**, con 15 cada uno.
- Adiario Radio** fue el programa noticioso de radio con más tiempo dedicado a actores políticos, registrando 1 hora, 32 minutos; y **Noticiero 97.7** el que más menciones con un total de 24.
- ORP Noticias (Tuxtepec)** fue el programa noticioso que más tiempo otorgó a un actor político, registrando **13 minutos, 29 segundos** para **Gabriel Cué Navarro**.
- Las Noticias de las Ocho** y **ORP Noticias (Tuxtepec)** fueron los programas noticiosos que más menciones otorgaron a un actor político, registrando 7 menciones para **Alejandro Aparicio Santiago** y 7 para **Gabriel Cué Navarro** respectivamente.
- La información detallada de esta variable podrá consultarse en la tabla, misma que incluye programa noticioso, actores políticos, porcentajes, tiempos y menciones.

Informe Semanal de Campaña de Diputadas y Diputados Locales

Del 9 al 15 de mayo de 2016

PROGRAMA NOTICIOSO POR ACTORES POLÍTICOS

RADIO



PROGRAMA NOTICIOSO	PORCENTAJE (TIEMPO)	TIEMPO	MENCIONES
Adiario Radio	12.94%	01:32:07	13
Claudia Silva Fernández	1.58%	00:11:15	1
Hilda Graciela Pérez Luis (MORENA)	2.70%	00:19:11	3
Laura Vignón Carreño	1.52%	00:10:48	2
Luis Alfonso Silva Romo (PAN)	2.89%	00:20:32	4
Sofía Valdivia (PANAL)	4.26%	00:30:21	3
BBM NOTICIAS (Salina Cruz)	0.89%	00:06:20	7
Carol Antonio Altamirano	0.34%	00:02:24	3
Donovan Rito García	0.55%	00:03:56	4
Despertar (Pochutla)	1.09%	00:07:44	9
Antonio Cabrera (PT)	0.66%	00:04:43	1
Juana Aguilar Espinoza (MORENA)	0.04%	00:00:15	1
Rosalinda Figueroa Hernández	0.39%	00:02:46	7
Encuentro	3.01%	00:21:27	12
Beatriz Rodríguez Casasnovas	0.45%	00:03:13	2
Carol Antonio Altamirano	1.55%	00:11:04	5
José Zorrilla de San Martín Diego(Diputado)	0.15%	00:01:06	1
Juan Mendoza Reyes	0.76%	00:05:24	3
Sofía Castro Ríos (PRI)	0.09%	00:00:40	1
Encuentro Local (Lagunas)	2.26%	00:16:06	8
Eva María Rafael Márquez (MORENA)	0.11%	00:00:47	2
Gustavo Marín	0.08%	00:00:35	1
Sofía Castro Ríos (PRI)	0.23%	00:01:40	2
Teodoro Guzmán Corral	1.84%	00:13:04	3
Enlace (Huatulco)	0.37%	00:02:37	8
Enrique Martínez Martínez	0.01%	00:00:05	1
Javier Matías Aquino (PT)	0.01%	00:00:05	1
Margarita García García	0.01%	00:00:05	1
Norma Ramos Díaz (PT)	0.07%	00:00:32	1
Pavel Gómez García	0.06%	00:00:25	2
Rosalinda Figueroa Hernández	0.20%	00:01:25	2
Enlace Radorama	8.12%	00:57:46	15
Alberto Toriz Roldán (MC)	1.31%	00:09:21	1
Blanca Islas Maldonado (PRI)	0.25%	00:01:45	1
Carol Antonio Altamirano	1.53%	00:10:53	3
Enrique Martínez Martínez	0.04%	00:00:17	1
Juan Mendoza Reyes	0.29%	00:02:02	1
Laura Vignón Carreño	2.75%	00:19:35	1
Luis Alfonso Silva Romo (PAN)	0.16%	00:01:08	3
Margarita García García	1.65%	00:11:45	1
Toribio López Sánchez (PRD)	0.14%	00:01:00	3
Este Día (Putla)	0.91%	00:06:30	11
Alejandro Velazco Paredes (PRI)	0.07%	00:00:30	1
Carol Antonio Altamirano	0.62%	00:04:25	4
José Manuel Bueno Díaz (PT)	0.02%	00:00:08	1
Juan Mendoza Reyes	0.02%	00:00:10	1
Pavel Gómez García	0.04%	00:00:17	1

Informe Semanal de Campaña de Diputadas y Diputados Locales

Del 9 al 15 de mayo de 2016

PROGRAMA NOTICIOSO POR ACTORES POLÍTICOS

RADIO



PROGRAMA NOTICIOSO	PORCENTAJE (TIEMPO)	TIEMPO	MENCIONES
Pedro Silva Salazar (PAN-PRD)	0.05%	00:00:22	1
Sofía Castro Ríos (PRI)	0.09%	00:00:38	2
Fórmula Oaxaca	5.26%	00:37:27	6
Carol Antonio Altamirano	0.53%	00:03:48	2
Enrique Martínez Martínez	1.05%	00:07:30	1
Laura Aguilar Chagoya	1.21%	00:08:37	1
Luis Alfonso Silva Romo (PAN)	1.18%	00:08:22	1
Tabatha Mata Navarro (PSD)	1.29%	00:09:10	1
INFORMATIVO KZ	0.12%	00:00:53	3
Carol Antonio Altamirano	0.08%	00:00:35	2
Donovan Rito García	0.04%	00:00:18	1
La Noticia y el Comentario	6.50%	00:46:15	10
Alberto Toriz Roldán (MC)	1.57%	00:11:12	1
Carol Antonio Altamirano	1.30%	00:09:14	3
Juan Mendoza Reyes	1.29%	00:09:11	3
Laura Vignón Carreño	1.51%	00:10:43	1
Luis Alfonso Silva Romo (PAN)	0.10%	00:00:44	1
Toribio López Sánchez (PRD)	0.73%	00:05:11	1
La Voz de la Noticia (Pochutla)	0.64%	00:04:34	6
Antonio Cabrera (PT)	0.03%	00:00:14	1
Leslie Bibsania Mendoza Zavaleta	0.02%	00:00:10	1
Rosalinda Figueroa Hernández	0.52%	00:03:40	3
Sofía Castro Ríos (PRI)	0.07%	00:00:30	1
LAS NOTICIAS DE LAS OCHO	3.46%	00:24:36	19
Alejandro Aparicio Santiago (PRD)	1.82%	00:12:57	7
Araceli Juárez Chávez (MC)	0.28%	00:02:01	1
Enrique Martínez Martínez	0.01%	00:00:04	1
Gilberto Ramírez Puga Leyva	0.02%	00:00:10	1
Irma Piñeyros Arias (PRI)	0.85%	00:06:04	3
Javier Matías Aquino (PT)	0.01%	00:00:04	1
José Manuel Bueno Díaz (PT)	0.30%	00:02:10	1
Manuel Reynaldo Avendaño de la Rosa (MORENA)	0.02%	00:00:10	1
Margarita García García	0.01%	00:00:04	1
Norma Ramos Díaz (PT)	0.11%	00:00:45	1
Pedro Silva Salazar (PAN-PRD)	0.02%	00:00:07	1
Libre Expresión (Huajuapán)	2.29%	00:16:16	6
Juan Antonio Vera Carrizal (PRI)	0.94%	00:06:42	1
Pedro Silva Salazar (PAN-PRD)	1.13%	00:08:02	1
Sofía Castro Ríos (PRI)	0.17%	00:01:12	3
Toribio López Sánchez (PRD)	0.05%	00:00:20	1
Matutino Radorama	10.01%	01:11:16	22
Carol Antonio Altamirano	1.50%	00:10:39	5
Cristina Delgado Díaz (PRI-PVEM)	0.55%	00:03:57	1
Enrique Martínez Martínez	0.19%	00:01:23	1
Gilberto Ramírez Puga Leyva	1.19%	00:08:27	1
José Zorrilla de San Martín Diego(Diputado)	0.06%	00:00:27	1
Juan Mendoza Reyes	0.81%	00:05:47	4

Informe Semanal de Campaña de Diputadas y Diputados Locales

Del 9 al 15 de mayo de 2016

PROGRAMA NOTICIOSO POR ACTORES POLÍTICOS

RADIO



PROGRAMA NOTICIOSO	PORCENTAJE (TIEMPO)	TIEMPO	MENCIONES
Laura Vignón Carreño	1.18%	00:08:25	1
Luis Alfonso Silva Romo (PAN)	1.98%	00:14:07	2
Manuel Reynaldo Avendaño de la Rosa (MORENA)	0.06%	00:00:27	1
Pedro Silva Salazar (PAN-PRD)	0.43%	00:03:04	2
Sofía Castro Ríos (PRI)	0.43%	00:03:04	2
Toribio López Sánchez (PRD)	1.61%	00:11:29	1
MD Noticias (Pto. Escondido)	1.42%	00:10:08	10
Carol Antonio Altamirano	0.04%	00:00:18	1
Gabriel Cué Navarro	0.06%	00:00:25	1
Juan Mendoza Reyes	0.04%	00:00:18	1
Manuel León Sánchez	1.05%	00:07:27	4
Rosalinda Figueroa Hernández	0.18%	00:01:15	2
Sofía Castro Ríos (PRI)	0.06%	00:00:25	1
Metrópoli	4.65%	00:33:06	8
Erick Maldonado Domínguez	0.67%	00:04:45	2
Gilberto Ramírez Puga Leyva	0.79%	00:05:38	1
Laura Aguilar Chagoya	1.10%	00:07:50	2
Margarita García García	1.01%	00:07:10	1
Sofía Valdivia (PANAL)	0.28%	00:01:59	1
Toribio López Sánchez (PRD)	0.81%	00:05:44	1
Noti Ángel (Pto. Ángel)	0.73%	00:05:12	3
Carol Antonio Altamirano	0.34%	00:02:24	1
Juan Mendoza Reyes	0.34%	00:02:24	1
Leslie Bibsania Mendoza Zavaleta	0.06%	00:00:24	1
Noticiero 97.7	6.58%	00:46:48	24
Carol Antonio Altamirano	0.59%	00:04:13	3
Enrique Martínez Martínez	0.90%	00:06:26	5
Eufrosina Cruz Mendoza	0.07%	00:00:32	1
José Zorrilla de San Martín Diego(Diputado)	0.05%	00:00:21	1
Juan Mendoza Reyes	0.61%	00:04:22	2
Laura Vignón Carreño	1.96%	00:13:55	3
Luis Alfonso Silva Romo (PAN)	1.36%	00:09:39	4
Rosalinda Figueroa Hernández	0.06%	00:00:27	1
Toribio López Sánchez (PRD)	0.97%	00:06:53	4
Oro (Huatulco)	2.40%	00:17:03	8
Carol Antonio Altamirano	0.28%	00:02:01	2
Juan Mendoza Reyes	0.04%	00:00:18	2
Laura Vignón Carreño	1.21%	00:08:37	2
Luis Alfonso Silva Romo (PAN)	0.86%	00:06:07	2
Oro Noticias	6.21%	00:44:12	15
Carol Antonio Altamirano	0.97%	00:06:54	6
Juan Mendoza Reyes	0.21%	00:01:29	2
Laura Aguilar Chagoya	1.33%	00:09:30	1
Laura Vignón Carreño	2.13%	00:15:09	2
Luis Alfonso Silva Romo (PAN)	1.10%	00:07:50	2
Sofía Castro Ríos (PRI)	0.07%	00:00:30	1
Toribio López Sánchez (PRD)	0.40%	00:02:50	1

Informe Semanal de Campaña de Diputadas y Diputados Locales

Del 9 al 15 de mayo de 2016

PROGRAMA NOTICIOSO POR ACTORES POLÍTICOS

RADIO

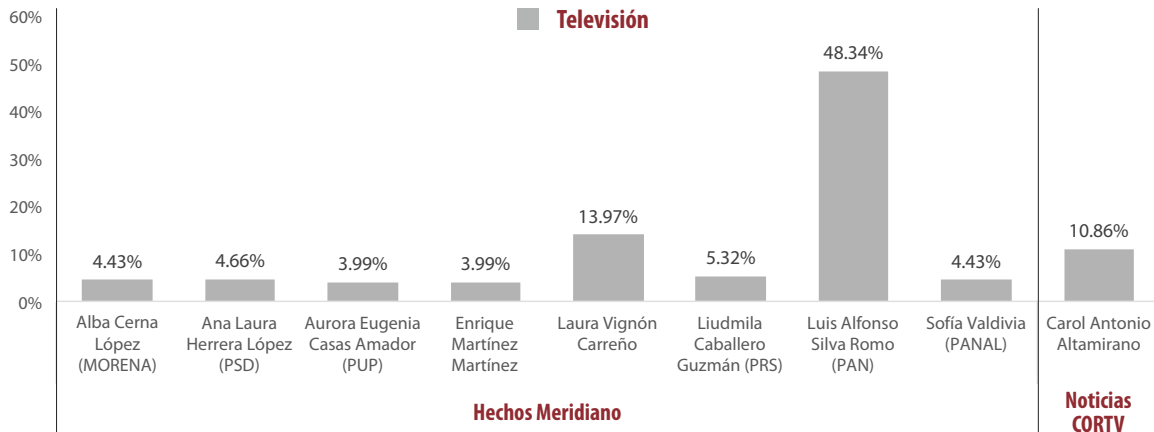


PROGRAMA NOTICIOSO	PORCENTAJE (TIEMPO)	TIEMPO	MENCIONES
ORP Noticias (Tuxtepec)	11.59%	01:22:31	20
Carol Antonio Altamirano	0.21%	00:01:30	1
Elvira Hernández López	1.37%	00:09:46	2
Fernando Huerta Cerecedo	1.46%	00:10:23	4
Gabriel Cué Navarro	1.89%	00:13:29	7
Gabriela Pérez Ramírez (PUP)	1.14%	00:08:05	1
Gladis de Jesús Rodríguez Carrera (PANAL)	1.07%	00:07:38	1
Karla Velásquez Rames (PRS)	1.07%	00:07:35	1
Laura Estrada Mauro (MORENA)	1.19%	00:08:30	1
Luz Montes (PSD)	1.09%	00:07:45	1
Teresa de Jesús Ahuja Pérez (PT)	1.10%	00:07:50	1
Panorama Informativo - Alejandro Villalvazo	0.13%	00:00:56	1
Laura Vignón Carreño	0.13%	00:00:56	1
Panorama Informativo Oaxaca	0.12%	00:00:53	1
Enrique Martínez Martínez	0.12%	00:00:53	1
PE Enlace (Pto. Escondido)	4.82%	00:34:20	9
Carol Antonio Altamirano	0.02%	00:00:10	1
Gabriel Galvez (CREO)	1.64%	00:11:40	1
Inés Leal Pelaez (MORENA)	1.07%	00:07:35	1
Juan Mendoza Reyes	0.02%	00:00:10	1
Leslie Bibsania Mendoza Zavaleta	0.78%	00:05:31	1
Manuel León Sánchez	1.30%	00:09:14	4
Politica 360	1.41%	00:10:00	1
José Manuel Bueno Díaz (PT)	1.41%	00:10:00	1
Primer Contacto (Huaquapan)	0.99%	00:07:04	20
Anabel Espinoza Tenorio (PSD)	0.02%	00:00:10	1
Carol Antonio Altamirano	0.23%	00:01:37	5
Juan Antonio Vera Carrizal (PRI)	0.26%	00:01:53	2
Juan Mendoza Reyes	0.11%	00:00:48	4
Rosalinda Figueroa Hernández	0.04%	00:00:16	1
Simón Carrera Cerqueada	0.01%	00:00:05	1
Sofía Castro Ríos (PRI)	0.32%	00:02:15	6
Puerto Ángel Informativo 360 (Pto. Ángel).	1.07%	00:07:36	9
Alejandro José Vidaña Luna (PRI)	0.25%	00:01:45	1
Carol Antonio Altamirano	0.21%	00:01:29	2
Juan Mendoza Reyes	0.07%	00:00:29	1
Pedro Silva Salazar (PAN-PRD)	0.13%	00:00:55	1
Rosalinda Figueroa Hernández	0.40%	00:02:49	3
Sofía Castro Ríos (PRI)	0.02%	00:00:09	1
TOTAL GENERAL	100%	11:51:43	284

Informe Semanal de Campaña de Diputadas y Diputados Locales

Del 9 al 15 de mayo de 2016

PROGRAMA NOTICIOSO POR ACTORES POLÍTICOS TELEVISIÓN



- El tiempo total en espacios noticiosos de televisión dedicado a actores políticos, fue de 7 minutos, 31 segundos, de los cuales:
- 6 minutos, 42 segundos corresponden al programa noticiosos **Hechos Meridiano**; y 49 segundos a **Noticias CORTV**.
- Se registró un total de 20 menciones, de las cuales:
- 19 corresponden al programa noticioso **Hechos Meridiano**; 1 a **Noticias CORTV**.
- Hechos Meridiano** fue el programa noticioso de televisión que más tiempo y menciones otorgó, registrando 6 minutos, 42 segundos; y 19 menciones.
- Hechos Meridiano** fue el programa noticioso de televisión que más tiempo otorgó a un actor político, registrando 3 minutos, 38 segundos para Luis Alfonso Silva Romo.

PROGRAMA NOTICIOSO	PORCENTAJE (TIEMPO)	TIEMPO	MENCIONES
HECHOS MERIDIANO	89.14%	00:06:42	19
Alba Cerna López (MORENA)	4.43%	00:00:20	2
Ana Laura Herrera López (PSD)	4.66%	00:00:21	2
Aurora Eugenia Casas Amador (PUP)	3.99%	00:00:18	2
Enrique Martínez Martínez	3.99%	00:00:18	2
Laura Vignón Carreño	13.97%	00:01:03	2
Liudmila Caballero Guzmán (PRS)	5.32%	00:00:24	2
Luis Alfonso Silva Romo (PAN)	48.34%	00:03:38	5
Sofía Valdivia (PANAL)	4.43%	00:00:20	2
NOTICIAS CORTV	10.86%	00:00:49	1
Carol Antonio Altamirano	10.86%	00:00:49	1
TOTAL GENERAL	100%	00:07:31	20

ANEXOS

Informe Semanal de Campaña de Diputadas y Diputados Locales

Del 9 al 15 de mayo de 2016

Estaciones de Radio y Canales de Televisión del Catálogo del INE objeto del monitoreo

Siglas	Frecuencia / Canal	Nombre de la estación	Tipo de emisora	Cuenta con espacio noticioso
XHCA-FM	103.9 Mhz.	Azul Estéreo	FM	Sí
XEPX-AM	650 Khz.	Radio Fórmula	Migración AM-FM	Sí
XHEPX-FM	99.9 Mhz			
XEGLO-AM	780 Khz.	La Voz de la Sierra de Juárez	AM	No
XHOU-FM	105.3 Mhz.	Sensación Estéreo	FM	Sí
XHAH-FM	90.1 Mhz.	Ke Buena	FM	No
XHTEKA-FM	91.7 Mhz.	Radio TK	FM	No
XHCORO-FM	98.7 Mhz.	Ke Buena	FM	No
XHOJF-FM	92.1 Mhz.	S/D	FM	No
KEYG-AM	660 Khz.	La Consentida	Migración AM-FM	No
XHYG-FM	90.5 Mhz.			
XHTFM-FM	107.9 Mhz.	Radio Nandia	FM	No
XHNR-FM	98.5 Mhz.	Exa FM	FM	Sí
XHOCA-FM	89.7 Mhz.	La Grande de Oaxaca	FM	Sí
XHOQ-FM	100.1 Mhz.	La Poderosa	FM	Sí
XHAX-FM	93.7 Mhz.	XEAX	FM	Sí
XHCE-FM	95.7 Mhz.	Radio Hit, Ke Buena	FM	Sí
XEIU-AM	105.7 Mhz.	Amor	Combo	Sí
XHIU-FM				
XEOA-AM	570 Khz.	OA Radio Mexicana	Migración AM-FM	Sí
XHEOA-FM	94.9 Mhz.			
XHYN-FM	102.9 Mhz.	Los 40 principales	FM	No
XHZB-FM	101.7 Mhz.	Radio Oro la Tremenda	FM	Sí
XEACC-AM	870 Khz.	Radio Fórmula	Migración AM-FM	No
XHACC-FM	93.3 Mhz.			
XHEDO-FM	94.1 Mhz.	Estéreo Esmeralda	FM	Sí
XEPOR-AM	740 Khz.	La Explosiva	Migración AM-FM	Sí
XHPOR-FM	98.7 Mhz.			
XEHL-AM	550 Khz.	Los 40 principales	Combo	No
XHLL-FM	97.1 Mhz.			
XHSCO-FM	96.3 Mhz.	Estéreo Istmo	FM	Sí
XHRCV-FM	107.9 Mhz.	Radio Candela	FM	No
XHUH-FM	96.9 Mhz.	La Consentida	FM	Sí
XHXP-FM	106.5 Mhz.	La Súper Buena	FM	Sí
XEOJN-AM	950 Khz.	La Voz de Chinantla	AM	No
XHSPP-FM	102.3 Mhz.	Radical 102.3	FM	Sí
XHRPO-FM	97.7 Mhz.	La Ley 710	FM	Sí
XEKC-AM	1460 Khz.	Planeta 100.9	Combo	Sí
XHKC-FM	100.9 Mhz.			
XETLA-AM	930 Khz.	La Voz de la Mixteca	AM	No
XHTLX-FM	100.5 Mhz.	La Poderosa	FM	Sí
XHUAT-FM	103.1 Mhz.	Estéreo Huatulco	FM	Sí
XHJP-FM	107.9 Mhz.	MIXE	FM	No
XEJAM-AM	1260 Khz.	La Voz de la Costa Chica	AM	No
XHPNX-FM	98.1 Mhz.	Radio Costa	FM	No
XHKZ-FM	98.1 Mhz.	KZ La Voz del Istmo	FM	No
XHZAA-FM	96.3 Mhz.	La Voz del Pueblo que despierta y se levanta	FM	No
XHCHT-FM	90.1 Mhz.	Oaxaca Radio	Retransmite	Sí
XHHPL-FM	91.9 Mhz.	Oaxaca Radio	Retransmite	Sí
XHUUAU-FM	97.3 Mhz.	Oaxaca Radio	Retransmite	Sí
XHLAB-FM	100.9 Mhz.	Oaxaca Radio	Retransmite	Sí
XHMAJ-FM	100.9 Mhz.	Oaxaca Radio	Retransmite	Sí
XHMPD-FM	90.9 Mhz.	Oaxaca Radio	Retransmite	Sí
XHCMA-FM	91.5 Mhz.	Oaxaca Radio	Retransmite	Sí
XHOAX-FM	96.9 Mhz.	Oaxaca Radio	Retransmite	Sí
XHPLH-FM	91.7 Mhz.	Oaxaca Radio	Retransmite	Sí
XHPES-FM	105.9 Mhz.	Oaxaca Radio	Retransmite	Sí
XHPUV-FM	92.1 Mhz.	Oaxaca Radio	Retransmite	Sí

XHSLC-FM	92.9 Mhz.	Oaxaca Radio	Retransmite	Sí
XHSFJ-FM	103.9 Mhz.	Oaxaca Radio	Retransmite	Sí
XHJBC-FM	89.3 Mhz.	Oaxaca Radio	Retransmite	Sí
XHSBC-FM	88.9 Mhz.	Oaxaca Radio	Retransmite	Sí
XHJBT-FM	102.7 Mhz.	Oaxaca Radio	Retransmite	Sí
XHSJB-FM	95.3 Mhz.	Oaxaca Radio	Retransmite	Sí
XHSPH-FM	96.7 Mhz.	Oaxaca Radio	Retransmite	Sí
XHPED-FM	107.9 Mhz.	Oaxaca Radio	Retransmite	Sí
XHSAJ-FM	99.3 Mhz.	Oaxaca Radio	Retransmite	Sí
XHSMJ-FM	89.7 Mhz.	Oaxaca Radio	Retransmite	Sí
XHSMT-FM	99.5 Mhz.	Oaxaca Radio	Retransmite	Sí
XHSTH-FM	94.5 Mhz.	Oaxaca Radio	Retransmite	Sí
XHSTC-FM	107.5 Mhz.	Oaxaca Radio	Retransmite	Sí
XHSJO-FM	101.1 Mhz.	Oaxaca Radio	Retransmite	Sí
XHSPN-FM	97.3 Mhz.	Oaxaca Radio	Retransmite	Sí
XHCRR-FM	92.9 Mhz.	Oaxaca Radio	Retransmite	Sí
XHTFO-FM	94.3 Mhz.	Oaxaca Radio	Retransmite	Sí
XHPEP-FM	104.1 Mhz.	Oaxaca Radio	Retransmite	Sí
XHTLJ-FM	88.9 Mhz.	Oaxaca Radio	Retransmite	Sí
XHVTM-FM	102.5 Mhz.	Oaxaca Radio	Retransmite	Sí
XHVSE-FM	93.3 Mhz.	Oaxaca Radio	Retransmite	Sí
XHRIG-FM	107.9 Mhz.	Oaxaca Radio	Retransmite	Sí
XHBO-TV	4	Tele Tres (Ya no existe)	Incluye par Digital (TDT)	No
XHBO-TDT	32			
XHHLO-TV	5 (-)	Canal de las Estrellas (Repetidora)	Incluye par Digital (TDT)	No
XHHLO-TDT	31		Retransmite	
XHMIO-TV	2 (-)	Canal de las Estrellas	Incluye par Digital (TDT)	No
XHMIO-TDT	39		Retransmite	
XHBN-TV	7 (+)	Canal de las Estrellas	Incluye par Digital (TDT)	No
XHBN-TDT	29		Retransmite	
XHPAO-TV	9	Canal de las Estrellas	Incluye par Digital (TDT)	No
XHPAO-TDT	21		Retransmite	
XHPAT-TV	11 (-)	Canal de las Estrellas	Incluye par Digital (TDT)	No
XHPAT-TDT	38		Retransmite"	
XHPET-TV	2 (+)	Canal de las Estrellas	Incluye par Digital (TDT)	No
XHPET-TDT	31		Retransmite	
XHPNO-TV	11	Canal de las Estrellas	Incluye par Digital (TDT)	No
XHPNO-TDT	32		Retransmite	
XHHHN-TV	2	Canal 5 (Repetidora)	Incluye par Digital (TDT)	No
XHHHN-TDT	39		Retransmite	
XHOXO-TV	5	Canal 5	Incluye par Digital (TDT)	Sí
XHOXO-TDT	34		Retransmite	
XHPIX-TV	4	Canal 5	Incluye par Digital (TDT)	No
XHPIX-TDT	34		Retransmite	
XHIH-TV	5	Canal 5	Incluye par Digital (TDT)	No
XHIH-TDT	35		Retransmite	
XHHDL-TV	7	Azteca 7	Incluye par Digital (TDT)	No
XHHDL-TDT	29		Retransmite	
XHDG-TV	11 (+)	Azteca 7	Incluye par Digital (TDT)	Sí
XHDG-TDT	26		Retransmite	
XHPSO-TV	4	Azteca 7	Incluye par Digital (TDT)	No
XHPSO-TDT	30		Retransmite	
XHPCE-TV	7 (-)	Azteca 7	Incluye par Digital (TDT)	No
XHPCE-TDT	33		Retransmite	
XHJN-TV	9 (+)	Azteca 13	Incluye par Digital (TDT)	No
XHJN-TDT	33		Retransmite	
XHIG-TV	12	Azteca 13	Incluye par Digital (TDT)	No
XHIG-TDT	25		Retransmite	
XHOXX-TV	13	Azteca 13	Incluye par Digital (TDT)	Sí
XHOXX-TDT	27		Retransmite	
XHJP-TV	11	Azteca 13	Incluye par Digital (TDT)	No
XHJP-TDT	23		Retransmite	
XHSCO-TV	7	Azteca 13	Incluye par Digital (TDT)	No
XHSCO-TDT	46		Retransmite	
XHSMT-TV	11	Azteca 13	Incluye par Digital (TDT)	No
XHSMT-TDT	48		Retransmite	
XHINC-TV	8	Azteca 13	Incluye par Digital (TDT)	No
XHINC-TDT	24		Retransmite	
XHOPOA-TV	2 (+)	S/D	Incluye par Digital (TDT)	No
XHOPOA-TDT	35			
XHAPF-TV	2	Oaxaca TV	Incluye par Digital (TDT)	No
XHAPF-TDT	21		Retransmite	

XHNNT-TV	9	Oaxaca TV	Retransmite	Sí
XHCPO-TV	9	Oaxaca TV	Retransmite	Sí
XHCRP-TV	9	Oaxaca TV	Retransmite	Sí
XHUJZ-TV	2	Oaxaca TV	Retransmite	Sí
XHJZA-TV	2	Oaxaca TV	Retransmite	Sí
XHLBA-TV	2	Oaxaca TV	Retransmite	Sí
XHAOX-TV	9	Oaxaca TV	Incluye par Digital (TDT)	Sí
XHAOX-TDT	36		Retransmite	
XHSGX-TV	13	Oaxaca TV	Incluye par Digital (TDT)	Sí
XHSGX-TDT	28		Retransmite	
XHJBH-TV	4	Oaxaca TV	Retransmite	Sí
XHJBT-TV	2	Oaxaca TV	Retransmite	Sí
XHJCE-TV	9	Oaxaca TV	Retransmite	Sí
XHSDP-TV	9	Oaxaca TV	Incluye par Digital (TDT)	Sí
XHSDP-TDT	22		Retransmite	
XHSPT-TV	2	Oaxaca TV	Incluye par Digital (TDT)	Sí
XHSPT-TDT	22		Retransmite	
XHSST-TV	7	Oaxaca TV	Retransmite	Sí
XHSCJ-TV	2	Oaxaca TV	Incluye par Digital (TDT)	Sí
XHSCJ-TDT	27		Retransmite	
XHSMI-TV	2	Oaxaca TV	Incluye par Digital (TDT)	Sí
XHSMI-TDT	23		Retransmite	
XHSJP-TV	9	Oaxaca TV	Retransmite	Sí
XHSXL-TV	9	Oaxaca TV	Incluye par Digital (TDT)	Sí
XHSXL-TDT	22		Retransmite	
XHPOX-TV	5	Oaxaca TV	Incluye par Digital (TDT)	Sí
XHPOX-TDT	40		Retransmite	
XHNEA-TV	4	Oaxaca TV	Incluye par Digital (TDT)	Sí
XHNEA-TDT	22		Retransmite	
XHTLO-TV	9	Oaxaca TV	Incluye par Digital (TDT)	Sí
XHTLO-TDT	21		Retransmite	

Informe Semanal de Campaña de Diputadas y Diputados Locales

Del 9 al 15 de mayo de 2016

BASE DE DATOS CD

