

INFORME SEMANAL

Monitoreo General de Espacios Noticiosos en Radio y Televisión para los cargos de **DIPUTADAS Y DIPUTADOS LOCALES**

Periodo de Campaña

Fecha: 23 de abril al 1 de mayo de 2016

PROCESO ELECTORAL ORDINARIO 2015-2016



INFORME SEMANAL

que presenta la empresa MASS Comunicación al Instituto Estatal Electoral y de Participación Ciudadana de Oaxaca en materia de **Monitoreo de Espacios Noticiosos en Radio y Televisión para los cargos de Diputadas y Diputados Locales**, durante el Proceso Electoral Ordinario 2015-2016. Periodo del 23 de abril al 1 de mayo del 2016. El presente informe corresponde al análisis de las estaciones de radio y canales de televisión que se ubican en el Estado de Oaxaca.

ieepco.monitoreoelectoral.com

ÍNDICE

Balance General	5
Análisis General	
Tiempo Total en Espacios Noticiosos por Partidos Políticos y Coaliciones y por Actores Políticos. Radio y Televisión	8
Espacio Noticioso por Partidos Políticos. Radio y Televisión	9
Espacio Noticioso por Actores Políticos. Radio y Televisión	10
Tiempo por Partidos Políticos y Coaliciones. Radio	11
Tiempo por Partidos Políticos y Coaliciones. Televisión	13
Tiempo por Actores Políticos. Radio	14
Tiempo por Actores Políticos. Televisión	17
Análisis por Variables	
Género Periodístico por Partidos Políticos y Coaliciones. Radio	19
Género Periodístico por Partidos Políticos y Coaliciones. Televisión	23
Género Periodístico por Actores Políticos. Radio	25
Género Periodístico por Actores Políticos. Televisión	32
Valoración de la Información por Partidos Políticos y Coaliciones. Radio	33
Valoración de la Información por Partidos Políticos y Coaliciones. Televisión	37
Valoración de la Información por Actores Políticos. Radio	38
Valoración de la Información por Actores Políticos. Televisión	44

Recursos Técnicos por Partidos Políticos y Coaliciones. Radio	45
Recursos Técnicos por Partidos Políticos y Coaliciones. Televisión	49
Recursos Técnicos por Actores Políticos. Radio	50
Recursos Técnicos por Actores Políticos. Televisión	57
Importancia de las noticias. Jerarquización por Partidos Políticos y Coaliciones. Radio	58
Importancia de las noticias. Jerarquización por Partidos Políticos y Coaliciones. Televisión	60
Importancia de las noticias. Jerarquización por Actores políticos. Radio	61
Importancia de las noticias. Jerarquización por Actores políticos. Televisión	64
Importancia de las noticias. Segmento de Tiempo por Partidos Políticos y Coaliciones. Radio	65
Importancia de las noticias. Segmento de Tiempo por Partidos Políticos y Coaliciones. Televisión	68
Importancia de las noticias. Segmento de Tiempo por Actores políticos. Radio	69
Importancia de las noticias. Segmento de Tiempo por Actores políticos. Televisión	73
Información por Género por Actores Políticos. Radio	74
Información por Género por Actores Políticos. Televisión	77
Programa Noticioso por Partidos Políticos y Coaliciones. Radio	78
Programa Noticioso por Partidos políticos y Coaliciones. Televisión	82
Programa Noticioso por Actores Políticos. Radio	83
Programa Noticioso por Actores Políticos. Televisión	88

Anexos

Estaciones de Radio y Canales de Televisión del Catálogo del INE objeto del monitoreo	90
Base de datos en CD	93

BALANCE GENERAL

- El presente informe corresponde al monitoreo semanal del periodo de campaña de candidatas y candidatos a diputados locales, en espacios noticiosos de radio y televisión que se difunden en el estado de Oaxaca, respecto al Proceso Electoral Ordinario (PEO) 2015-2016, que comprende del 23 de abril al 1 de mayo.
- Se revisaron y analizaron un total de 464 horas de radio y televisión en todo el estado durante este periodo.
- El tiempo total de espacios noticiosos en radio y televisión dedicado a partidos políticos, coaliciones y actores políticos, fue de 13 horas, 56 minutos y 338 menciones.
- 13 horas, 52 minutos, 30 segundos y 331 menciones corresponden a radio; y 3 minutos, 30 segundos y 7 menciones a televisión.
- En este periodo no se registró información de actores políticos en espacios noticiosos de televisión.
- El PAN fue el partido político con mayor tiempo y con el mayor número de menciones en espacios noticiosos de radio, registrando 38 minutos, 21 segundos y 19 menciones.
- El PAN fue el partido político que registró más tiempo y menciones en espacios noticiosos de radio con 26 minutos, 32 segundos y 11 menciones, valorados como información Negativa.
- Noticias CORTV fue único programa noticioso de televisión que otorgó tiempo y menciones a partidos políticos y coaliciones.
- Los partidos políticos y coaliciones que tuvieron presencia en televisión fueron la coalición CREO-PAN-PRD, coalición PRI-PVEM, PES, MORENA, MC, PT y PUP, con el mismo tiempo de 30 segundos y 1 mención cada uno.

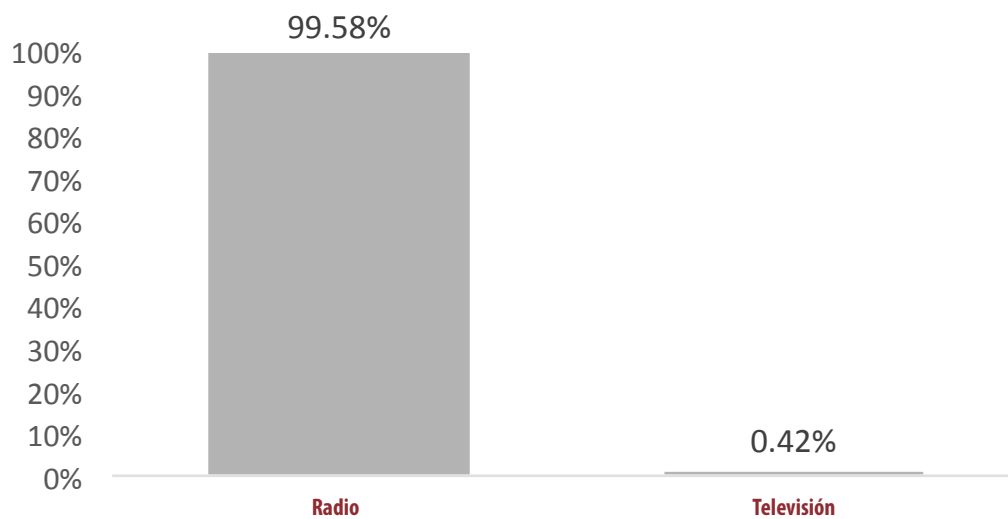
- Luis Alfonso Silva Romo (PAN), fue el actor político con más tiempo y menciones en espacios noticiosos de radio, registrando 1 hora, 32 minutos, 42 segundos y 18 menciones. Silva Romo es candidato a diputado local del PAN por el distrito 14 Oaxaca Norte.
- Enlace Radiorama fue el programa noticioso de radio que más tiempo otorgó a un partido político, registrando 14 minutos, 42 segundos para el PAN.
- MD Noticias (Pto. Escondido) fue el programa noticioso de radio que más tiempo otorgó a un actor político, registrando 35 minutos, 56 segundos para Manuel León Sánchez (PRI).
- ORP Noticias (Tuxtepec) fue el programa noticioso de radio que más menciones otorgó a un actor político, registrando 8 menciones para Gabriel Cué Navarro (PRI).
- Luis Alfonso Silva Romo fue el Hombre con más tiempo y con el mayor número de menciones en espacios noticiosos de radio, con 1 hora, 32 minutos, 42 segundos y 18 menciones.
- Leslie Bibsania Mendoza Zavaleta, fue la Mujer que registró el mayor tiempo en espacios noticiosos de radio con 37 minutos, 49 segundos.
- Eufrosina Cruz Mendoza fue la mujer que registró el mayor número de menciones en espacios noticiosos con 14.
- Leslie Bibsania Mendoza Zavaleta es candidata a una diputación local por el distrito 25 con sede en Pochutla y Eufrosina Cruz es candidata a diputada local por el PAN por la vía plurinominal.
- En este periodo no se registró ninguna encuesta o sondeo en relación a las candidatas y candidatos a diputados locales.

ANÁLISIS GENERAL

Informe Semanal de Campaña de Diputadas y Diputados Locales

Del 23 de abril al 1 de mayo de 2016

TIEMPO TOTAL EN ESPACIOS NOTICIOSOS POR PARTIDOS POLÍTICOS Y COALICIONES Y POR ACTORES POLÍTICOS RADIO Y TELEVISIÓN



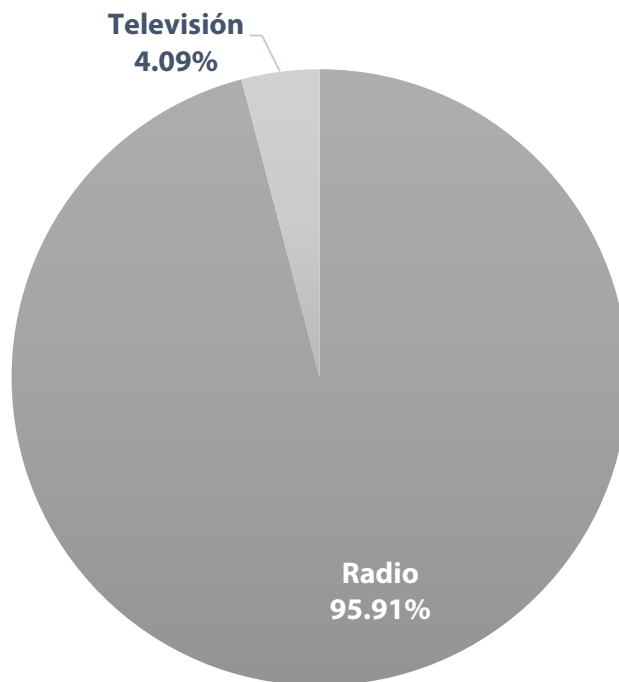
- El tiempo total en espacios noticiosos de radio y televisión dedicado al tema de partidos políticos, coaliciones y actores políticos, fue de **13 horas, 56 minutos** de los cuales:
- 13 horas, 52 minutos, 30 segundos corresponden a radio; y 3 minutos, 30 segundos a televisión.
- Se registraron un total de **338** menciones, de las cuales 331 corresponden a radio y 7 a televisión.

MONITOREO	PORCENTAJE (TIEMPO)	TIEMPO	MENCIONES
Televisión	0.42%	00:03:30	7
Radio	99.58%	13:52:30	331
TOTAL GENERAL	100%	13:56:00	338

Informe Semanal de Campaña de Diputadas y Diputados Locales

Del 23 de abril al 1 de mayo de 2016

ESPACIO NOTICIOSO PARTIDOS POLÍTICOS RADIO Y TELEVISIÓN



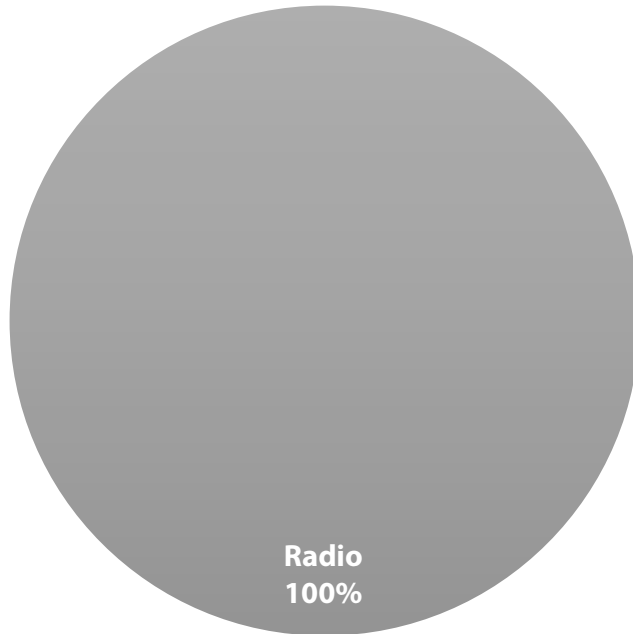
- El tiempo total en espacios noticiosos de radio y televisión dedicado a partidos políticos y coaliciones fue de **1 hora, 25 minutos, 33 segundos**; de los cuales:
- 1 hora, 22 minutos, 3 segundos corresponden a radio; y 3 minutos, 30 segundos a televisión.
- Se registraron **107** menciones de las cuales 100 corresponden a radio y 7 a televisión.

MONITOREO	PORCENTAJE (TIEMPO)	TIEMPO	MENCIONES
Radio	95.91%	01:22:03	100
Televisión	4.09%	00:03:30	7
TOTAL GENERAL	100%	01:25:33	107

Informe Semanal de Campaña de Diputadas y Diputados Locales

Del 23 de abril al 1 de mayo de 2016

ESPACIO NOTICIOSO ACTORES POLÍTICOS RADIO Y TELEVISIÓN



- El tiempo total en espacios noticiosos de radio dedicado a actores políticos fue de 12 horas, 30 minutos, 27 segundos, los cuales corresponden en su totalidad a radio.
- Se registraron un total de **231** menciones, las cuales corresponden en su totalidad a radio.
- En este periodo no se registró tiempo en espacios noticiosos de televisión dedicado a actores políticos.

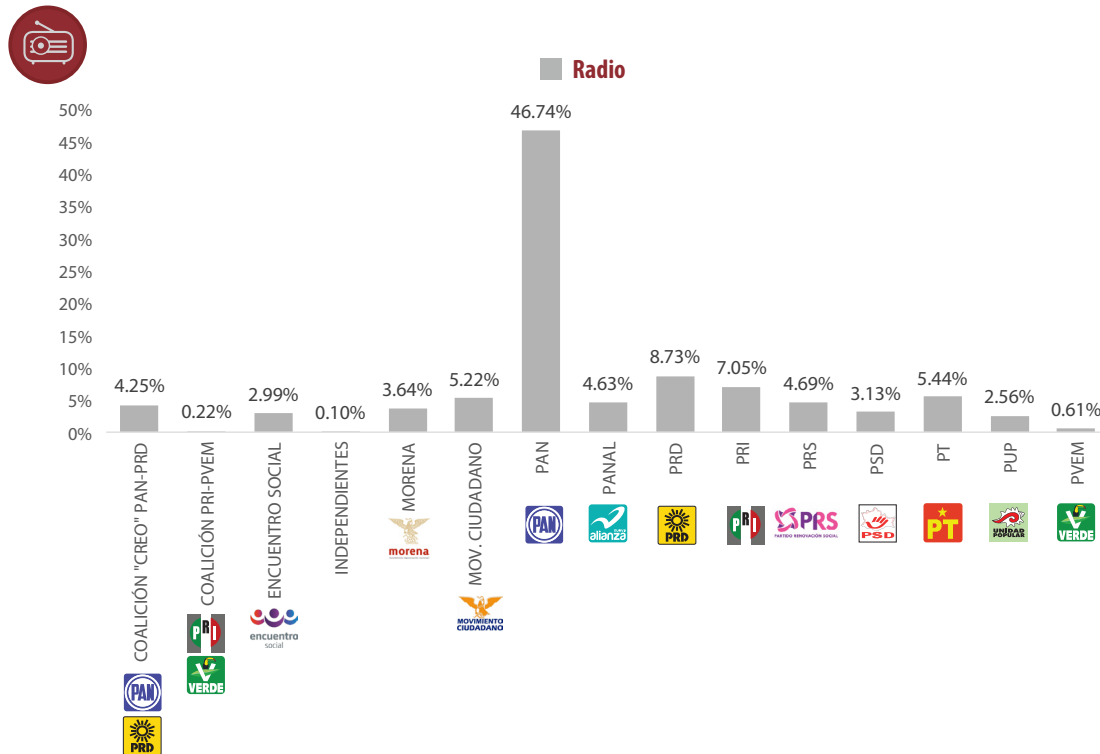
MONITOREO	PORCENTAJE (TIEMPO)	TIEMPO	MENCIONES
Radio	100%	12:30:27	231
TOTAL GENERAL	100%	12:30:27	231

Informe Semanal de Campaña de Diputadas y Diputados Locales

Del 23 de abril al 1 de mayo de 2016

TIEMPO POR PARTIDOS POLÍTICOS Y COALICIONES

RADIO



- El tiempo total en espacios noticiosos de radio dedicado a partidos políticos y coaliciones fue de **1 hora, 22 minutos, 3 segundos**, de los cuales los tiempos de los partidos y coaliciones son los siguientes:
- Partidos Acción Nacional (PAN)** con 38 minutos, 21 segundos; **Partido de la Revolución Democrática (PRD)** con 7 minutos, 10 segundos; **Partido Revolucionario Institucional (PRI)** con 5 minutos, 47 segundos; **Partido del Trabajo (PT)** con 4 minutos, 28 segundos; **Movimiento Ciudadano (MC)** con 4 minutos, 17 segundos; **Partido Renovación Social (PRS)** con 3 minutos, 51 segundos; **Partido Nueva Alianza (PANAL)** con 3 minutos, 48 segundos; coalición **CREO PAN-PRD** con 3 minutos, 29 segundos; **Movimiento de Regeneración Nacional (MORENA)** con 2 minutos, 59 segundos; **Partidos Social Demócrata (PSD)** con 2 minutos, 34 segundos; **Partido Encuentro Social (PES)** con 2 minutos, 27 segundos; **Partido Unidad Popular (PUP)** con 2 minutos, 6 segundos; **Partido Verde Ecologista de México (PVEM)** con 30 segundos; **Coalición PRI- PVEM** con 11 segundos e **Independientes** con 5 segundos.
- Se registraron un total de **100** menciones, de las cuales 19 corresponden al **PAN**; 12 a la **Coalición CREO PAN-PRD**; 11 al **PRI** y 11 al **PT**; 7 al **PSD**; 6 al **PRD**, 6 al **PRS**, 6 a **MORENA**; 5 a **MC**, 5 al **PANAL** y 5 al **PUP**; 3 a **PES**; 2 a la **coalición PRI-PVEM**; 1 a **PVEM** y 1 a **Independientes**.
- El PAN fue el partido político con más tiempo y con el mayor número de menciones en espacios noticiosos de radio, registrando 38 minutos, 21 segundos, con 19 menciones.

Informe Semanal de Campaña de Diputadas y Diputados Locales

Del 23 de abril al 1 de mayo de 2016

TIEMPO POR PARTIDOS POLÍTICOS Y COALICIONES

RADIO

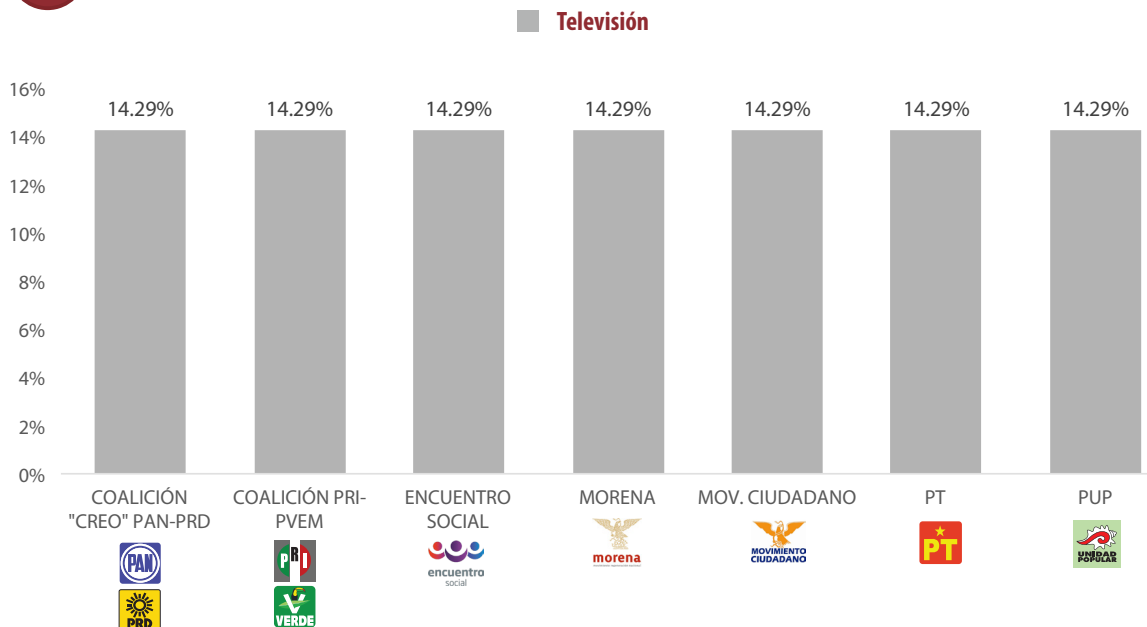


PARTIDO POLÍTICO O COALICIÓN	PORCENTAJE (TIEMPO)	TIEMPO	MENCIONES
COALICIÓN "CREO" PAN-PRD	4.25%	00:03:29	12
COALICIÓN PRI-PVEM	0.22%	00:00:11	2
ENCUENTRO SOCIAL	2.99%	00:02:27	3
INDEPENDIENTES	0.10%	00:00:05	1
MORENA	3.64%	00:02:59	6
MOV. CIUDADANO	5.22%	00:04:17	5
PAN	46.74%	00:38:21	19
PANAL	4.63%	00:03:48	5
PRD	8.73%	00:07:10	6
PRI	7.05%	00:05:47	11
PRS	4.69%	00:03:51	6
PSD	3.13%	00:02:34	7
PT	5.44%	00:04:28	11
PUP	2.56%	00:02:06	5
PVEM	0.61%	00:00:30	1
TOTAL GENERAL	100%	01:22:03	100

Informe Semanal de Campaña de Diputadas y Diputados Locales

Del 23 de abril al 1 de mayo de 2016

TIEMPO POR PARTIDOS POLÍTICOS Y COALICIONES TELEVISIÓN



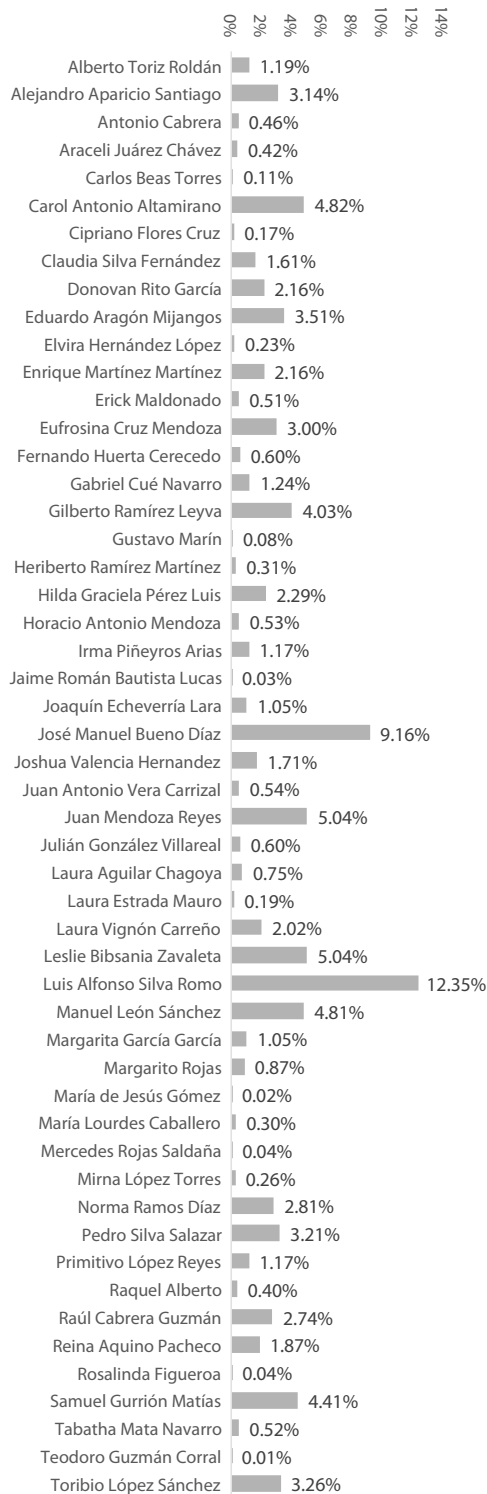
- El tiempo total en espacios noticiosos de televisión dedicado a partidos políticos y coaliciones fue de 3 minutos, 30 segundos, de los cuales:
- La coalición CREO PAN-PRD, coalición PRI-PVEM, PES, MORENA, MC, PT y PUP registraron 30 segundos cada uno.
- Se registraron un total de 7 menciones, de las cuales la coalición CREO-PAN-PRD, coalición PRI-PVEM, PES, MORENA, MC, PT y PUP registraron 1 cada uno.
- Los partidos políticos que tuvieron presencia en televisión con tiempo y mención fueron la coalición CREO-PAN-PRD, coalición PRI-PVEM, PES, MORENA, MC, PT y PUP, con el mismo tiempo y menciones para cada uno.

PARTIDO POLÍTICO O COALICIÓN	PORCENTAJE (TIEMPO)	TIEMPO	MENCIONES
COALICIÓN "CREO" PAN-PRD	14.29%	00:00:30	1
COALICIÓN PRI-PVEM	14.29%	00:00:30	1
ENCUENTRO SOCIAL	14.29%	00:00:30	1
MORENA	14.29%	00:00:30	1
MOV. CIUDADANO	14.29%	00:00:30	1
PT	14.29%	00:00:30	1
PUP	14.29%	00:00:30	1
TOTAL GENERAL	100%	00:03:30	7

Informe Semanal de Campaña de Diputadas y Diputados Locales

Del 23 de abril al 1 de mayo de 2016

TIEMPO POR ACTORES POLÍTICOS RADIO



- El tiempo total en radio de espacios noticiosos dedicado a actores políticos fue de **12 horas, 30 minutos, 27 segundos**, de los cuales los actores políticos con más tiempo fueron:
- Luis Alfonso Silva Romo (PAN)** con 1 hora, 32 minutos, 42 segundos; **José Manuel Bueno Díaz (PT)** con 1 hora, 8 minutos, 46 segundos; **Juan Mendoza Reyes (PAN)** con 37 minutos, 50 segundos; **Leslie Bibsania Mendoza Zavaleta (PAN)** con 37 minutos, 49 segundos; y **Carol Antonio Altamirano (PAN)** con 36 minutos, 12 segundos.
- Se registró un total de **231** menciones, de las cuales los actores políticos con más menciones fueron:
- Luis Alfonso Silva Romo (PAN)** con 18; **Juan Mendoza Reyes (PAN)** con 17; **José Manuel Bueno Díaz (PT)**, **Carol Antonio Altamirano (PAN)** con 16 cada uno; **Eufrosina Cruz Mendoza (PAN)** con 14; **Pedro Silva Salazar (PRD)** con 12; **Leslie Bibsania Mendoza Zavaleta (PAN)** con 11; y **Toribio López Sánchez (PRD)** y **Alejandro Aparicio Santiago (PRD)** con 10 cada uno.
- Luis Alfonso Silva Romo (PAN)** fue el actor político con más tiempo y menciones en espacios noticiosos de radio, registrando 1 hora, 32 minutos, 42 segundos y 18 menciones.
- Luis Alfonso Silva Romo es candidato a diputado local del PAN por el distrito 14 Oaxaca Norte.
- La información detallada de esta variable podrá consultarse en la tabla, misma que incluye actores políticos, porcentajes, tiempos y menciones.



Informe Semanal de Campaña de Diputadas y Diputados Locales

Del 23 de abril al 1 de mayo de 2016

TIEMPO POR ACTORES POLÍTICOS

RADIO



ACTOR POLÍTICO	PORCENTAJE (TIEMPO)	TIEMPO	MENCIONES
Alberto Toriz Roldán	1.19%	00:08:56	1
Alejandro Aparicio Santiago	3.14%	00:23:34	10
Antonio Cabrera	0.46%	00:03:28	3
Araceli Juárez Chávez	0.42%	00:03:10	2
Carlos Beas Torres	0.11%	00:00:49	2
Carol Antonio Altamirano	4.82%	00:36:12	16
Cipriano Flores Cruz	0.17%	00:01:17	1
Claudia Silva Fernández	1.61%	00:12:03	3
Donovan Rito García	2.16%	00:16:11	5
Eduardo Aragón Mijangos	3.51%	00:26:22	3
Elvira Hernández López	0.23%	00:01:43	1
Enrique Martínez Martínez	2.16%	00:16:11	5
Erick Maldonado Domínguez	0.51%	00:03:50	1
Eufrosina Cruz Mendoza	3.00%	00:22:32	14
Fernando Huerta Cerecedo	0.60%	00:04:28	1
Gabriel Cué Navarro	1.24%	00:09:20	8
Gilberto Ramírez Leyva	4.03%	00:30:13	3
Gustavo Marín	0.08%	00:00:37	1
Heriberto Ramírez Martínez	0.31%	00:02:20	1
Hilda Graciela Pérez Luis	2.29%	00:17:09	2
Horacio Antonio Mendoza	0.53%	00:04:00	1
Irma Piñeyros Arias	1.17%	00:08:49	2
Jaime Román Bautista Lucas	0.03%	00:00:12	1
Joaquín Echeverría Lara	1.05%	00:07:51	7
José Manuel Bueno Díaz	9.16%	01:08:46	16
Joshua Valencia Hernandez	1.71%	00:12:50	1
Juan Antonio Vera Carrizal	0.54%	00:04:02	5
Juan Mendoza Reyes	5.04%	00:37:50	17
Julián González Villareal	0.60%	00:04:28	3
Laura Aguilar Chagoya	0.75%	00:05:37	1
Laura Estrada Mauro	0.19%	00:01:24	1
Laura Vignón Carreño	2.02%	00:15:08	8
Leslie Bibsania Zavaleta	5.04%	00:37:49	11
Luis Alfonso Silva Romo	12.35%	01:32:42	18
Manuel León Sánchez	4.81%	00:36:06	4
Margarita García García	1.05%	00:07:52	2
Margarito Rojas	0.87%	00:06:32	2

Informe Semanal de Campaña de Diputadas y Diputados Locales

Del 23 de abril al 1 de mayo de 2016

TIEMPO POR ACTORES POLÍTICOS

RADIO



ACTOR POLÍTICO	PORCENTAJE (TIEMPO)	TIEMPO	MENCIONES
María de Jesús Gómez Torres	0.02%	00:00:10	1
María Lourdes Caballero	0.30%	00:02:15	3
Mercedes Rojas Saldaña	0.04%	00:00:20	1
Mirna López Torres	0.26%	00:01:58	2
Norma Ramos Díaz	2.81%	00:21:07	2
Pedro Silva Salazar	3.21%	00:24:05	12
Primitivo López Reyes	1.17%	00:08:46	1
Raquel Alberto	0.40%	00:03:01	1
Raúl Cabrera Guzmán	2.74%	00:20:33	4
Reina Aquino Pacheco	1.87%	00:14:00	1
Rosalinda Figueroa Hernández	0.04%	00:00:17	2
Samuel Gurrión Matías	4.41%	00:33:05	5
Tabatha Mata Navarro	0.52%	00:03:52	2
Teodoro Guzmán Corral	0.01%	00:00:05	1
Toribio López Sánchez	3.26%	00:24:30	10
TOTAL GENERAL	100%	12:30:27	231

Informe Semanal de Campaña de Diputadas y Diputados Locales

Del 23 de abril al 1 de mayo de 2016

TIEMPO POR **ACTORES POLÍTICOS** **TELEVISIÓN**



EN ESTA VARIABLE NO SE REGISTRÓ TIEMPO O MENCIÓN PARA NINGÚN PARTIDO POLÍTICO O COALICIÓN EN TELEVISIÓN.

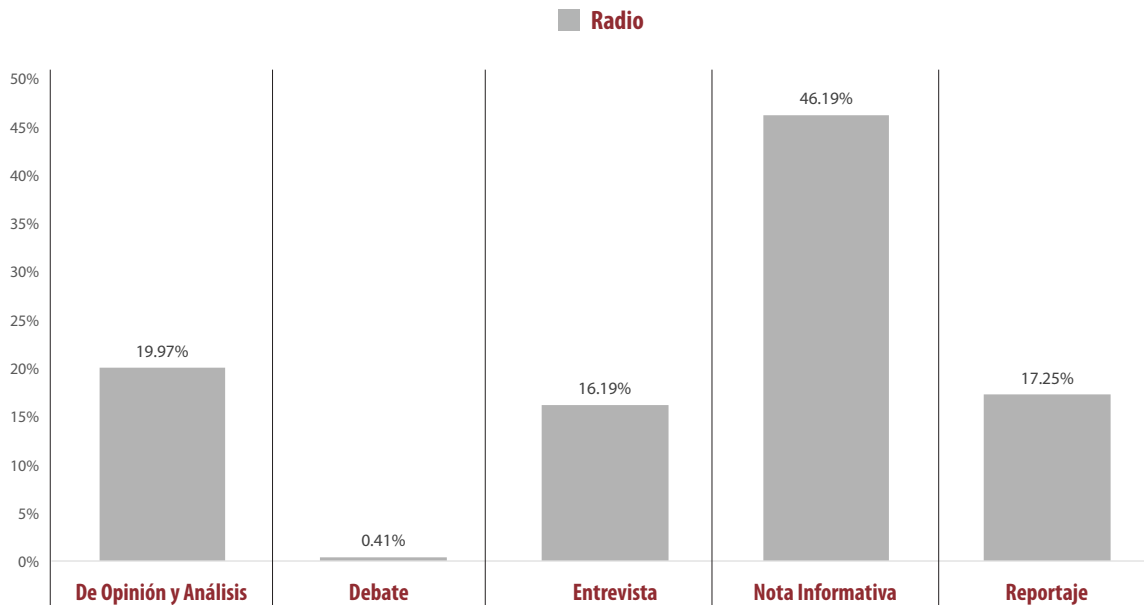
ANÁLISIS POR VARIABLES

Informe Semanal de Campaña de Diputadas y Diputados Locales

Del 23 de abril al 1 de mayo de 2016

GÉNERO PERIODÍSTICO POR PARTIDOS POLÍTICOS Y COALICIONES

RADIO



- El tiempo total en espacios noticiosos de radio dedicado a partidos políticos y coaliciones fue de 1 hora, 22 minutos, 3 segundos de los cuales:
- 37 minutos, 54 segundos corresponden al género periodístico **Nota informativa**; 16 minutos, 23 segundos al género de **Opinión y Análisis**; 14 minutos, 9 segundos a **Reportaje**; 13 minutos, 17 segundos a **Entrevista**; y 20 segundos a **Debate**.
- Se registraron un total de **100** piezas de monitoreo, de las cuales 61 corresponden al género periodístico **Nota Informativa**; 17 al género de **Reportaje**; 14 a **Entrevista**; 7 a **De opinión y análisis**; y 1 a **Debate**.
- El **PAN** fue el partido político con más tiempo en esta variable registrando 12 minutos, 13 segundos y con el mayor número de piezas de monitoreo en el género **Nota Informativa**, con 9.

Informe Semanal de Campaña de Diputadas y Diputados Locales

Del 23 de abril al 1 de mayo de 2016

GÉNERO PERIODÍSTICO POR PARTIDOS POLÍTICOS Y COALICIONES RADIO



GÉNERO PERIODÍSTICO	PORCENTAJE (TIEMPO)	TIEMPO	PIEZA DE MONITOREO
De opinión y análisis	19.97%	00:16:23	7
COALICIÓN "CREO" PAN-PRD	0.30%	00:00:15	1
PAN	18.59%	00:15:15	3
PRD	0.47%	00:00:23	1
PRI	0.61%	00:00:30	2
Debate	0.41%	00:00:20	1
COALICIÓN "CREO" PAN-PRD	0.41%	00:00:20	1
Entrevista	16.19%	00:13:17	14
COALICIÓN "CREO" PAN-PRD	0.28%	00:00:14	2
MOV. CIUDADANO	0.08%	00:00:04	1
PAN	5.48%	00:04:30	2
PRD	4.88%	00:04:00	1
PRI	3.94%	00:03:14	3
PSD	0.41%	00:00:20	1
PT	0.91%	00:00:45	3
PUP	0.20%	00:00:10	1
Nota informativa	46.19%	00:37:54	61
COALICIÓN "CREO" PAN-PRD	3.25%	00:02:40	8
COALICIÓN PRI-PVEM	0.10%	00:00:05	1
ENCUENTRO SOCIAL	1.16%	00:00:57	2
INDEPENDIENTES	0.10%	00:00:05	1
MORENA	3.53%	00:02:54	5
MOV. CIUDADANO	5.14%	00:04:13	4
PAN	14.89%	00:12:13	9
PANAL	0.30%	00:00:15	2
PRD	1.42%	00:01:10	2
PRI	2.07%	00:01:42	4
PRS	4.69%	00:03:51	6
PSD	2.36%	00:01:56	5
PT	4.20%	00:03:27	7
PUP	2.36%	00:01:56	4
PVEM	0.61%	00:00:30	1
Reportaje	17.25%	00:14:09	17
COALICIÓN PRI-PVEM	0.12%	00:00:06	1
ENCUENTRO SOCIAL	1.83%	00:01:30	1
MORENA	0.10%	00:00:05	1
PAN	7.78%	00:06:23	5
PANAL	4.33%	00:03:33	3
PRD	1.97%	00:01:37	2
PRI	0.43%	00:00:21	2
PSD	0.37%	00:00:18	1
PT	0.33%	00:00:16	1
TOTAL GENERAL	100%	01:22:03	100

Informe Semanal de Campaña de Diputadas y Diputados Locales

Del 23 de abril al 1 de mayo de 2016

GÉNERO PERIODÍSTICO POR PARTIDOS POLÍTICOS Y COALICIONES RADIO



GÉNERO PERIODÍSTICO	PORCENTAJE (TIEMPO)
De opinión y análisis	19.97%
Encuentro Local (Lagunas)	0.20%
PAN	0.20%
Enlace Radorama	17.92%
PAN	17.92%
INFORMATIVO KZ	0.45%
COALICIÓN "CREO" PAN-PRD	0.30%
PRI	0.14%
Oro (Huatulco)	1.40%
PAN	0.47%
PRD	0.47%
PRI	0.47%
Debate	0.41%
PE Enlace (Pto. Escondido)	0.41%
COALICIÓN "CREO" PAN-PRD	0.41%
Entrevista	16.19%
Adiario Radio	9.75%
PAN	4.88%
PRD	4.88%
Despertar (Pochutla)	0.91%
PT	0.71%
PUP	0.20%
En Comentarios (Tlaxiaco)	1.00%
COALICIÓN "CREO" PAN-PRD	0.20%
MOV. CIUDADANO	0.08%
PRI	0.10%
PSD	0.41%
PT	0.20%
Enlace (Tlaxiaco)	0.08%
COALICIÓN "CREO" PAN-PRD	0.08%
Libre Expresión (Huaquapan)	0.20%
PRI	0.20%
PE Enlace (Pto. Escondido)	0.61%
PAN	0.61%
Política 360	3.64%
PRI	3.64%
Nota informativa	46.19%
Adiario Radio	0.73%
PAN	0.73%
En Comentarios (Tlaxiaco)	0.85%
MORENA	0.61%
PSD	0.24%

GÉNERO PERIODÍSTICO	PORCENTAJE (TIEMPO)
Encuentro	2.99%
COALICIÓN "CREO" PAN-PRD	1.65%
PAN	0.45%
PRI	0.45%
PT	0.45%
Encuentro Local (Lagunas)	3.35%
COALICIÓN "CREO" PAN-PRD	0.20%
COALICIÓN PRI-PVEM	0.10%
MORENA	0.71%
MOV. CIUDADANO	0.10%
PRI	0.61%
PRS	0.71%
PSD	0.10%
PT	0.10%
PUP	0.10%
PVEM	0.61%
Enlace (Tlaxiaco)	3.86%
COALICIÓN "CREO" PAN-PRD	0.83%
MOV. CIUDADANO	0.73%
PRD	0.73%
PRI	0.73%
PT	0.83%
INFORMATIVO KZ	0.10%
COALICIÓN "CREO" PAN-PRD	0.10%
LAS NOTICIAS DE LAS OCHO	4.02%
MOV. CIUDADANO	4.02%
Matutino Radorama	10.10%
PAN	7.96%
PRS	2.13%
Noticiero 97.7	3.51%
ENCUENTRO SOCIAL	0.87%
PAN	2.64%
Oro (Huatulco)	2.09%
PAN	0.39%
PRD	0.69%
PUP	1.02%
Oro Noticias	2.93%
INDEPENDIENTES	0.10%
PAN	2.72%
PSD	0.10%
ORP Noticias (Tuxtepec)	6.18%
COALICIÓN "CREO" PAN-PRD	0.18%

Informe Semanal de Campaña de Diputadas y Diputados Locales

Del 23 de abril al 1 de mayo de 2016

GÉNERO PERIODÍSTICO POR PARTIDOS POLÍTICOS Y COALICIONES RADIO



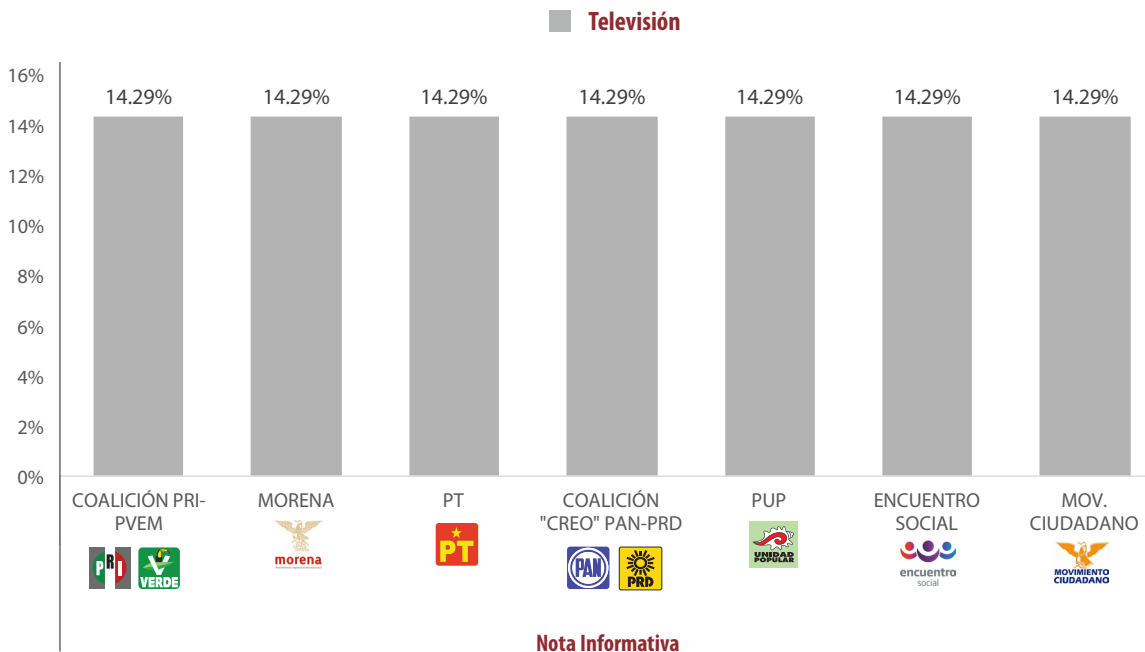
GÉNERO PERIODÍSTICO	PORCENTAJE (TIEMPO)
MORENA	1.93%
PSD	1.63%
PT	2.44%
PE Enlace (Pto. Escondido)	0.10%
PT	0.10%
Política 360	2.56%
COALICIÓN "CREO" PAN-PRD	0.28%
ENCUENTRO SOCIAL	0.28%
MORENA	0.28%
MOV. CIUDADANO	0.28%
PRI	0.28%
PRS	0.28%
PSD	0.28%
PT	0.28%
PUP	0.28%
Primer Contacto (Huajuapan)	2.72%
PANAL	0.20%
PRS	1.56%
PUP	0.95%
Puerto Ángel Informativo 360 (Pto. Ángel).	0.10%
PANAL	0.10%
Reportaje	17.25%
Enlace Radorama	1.18%
PANAL	1.18%

GÉNERO PERIODÍSTICO	PORCENTAJE (TIEMPO)
Fórmula Oaxaca	5.85%
ENCUENTRO SOCIAL	1.83%
PAN	4.02%
LAS NOTICIAS DE LAS OCHO	0.33%
PT	0.33%
MD Noticias (Pto. Escondido)	0.37%
PSD	0.37%
Noti Ángel (Pto. Ángel)	1.30%
PAN	1.30%
Oro (Huatulco)	0.61%
PANAL	0.61%
ORP Noticias (Tuxtepec)	0.43%
COALICIÓN PRI-PVEM	0.12%
MORENA	0.10%
PRI	0.20%
Primer Contacto (Huajuapan)	4.49%
PAN	0.98%
PANAL	2.54%
PRD	0.98%
Puerto Ángel Informativo 360 (Pto. Ángel).	2.70%
PAN	1.48%
PRD	1.00%
PRI	0.22%
TOTAL GENERAL	100%

Informe Semanal de Campaña de Diputadas y Diputados Locales

Del 23 de abril al 1 de mayo de 2016

GÉNERO PERIODÍSTICO POR PARTIDOS POLÍTICOS Y COALICIONES TELEVISIÓN



- El tiempo total en espacios noticiosos de televisión dedicado a partidos políticos y coaliciones fue de 3 minutos, 30 segundos los cuales en su totalidad corresponden al género periodístico a **Nota informativa**.
- Se registraron 7 piezas de monitoreo las cuales corresponden al género periodístico de Nota Informativa.
- Las coaliciones PRI-PVEM, CREO PAN-PRD, los partidos PT, PUP, MORENA, PES y MC, registraron el mismo tiempo y el mismo número de piezas de monitoreo, con 30 segundos y 1 pieza de monitoreo cada uno.

Informe Semanal de Campaña de Diputadas y Diputados Locales

Del 23 de abril al 1 de mayo de 2016

GÉNERO PERIODÍSTICO POR PARTIDOS POLÍTICOS Y COALICIONES TELEVISIÓN



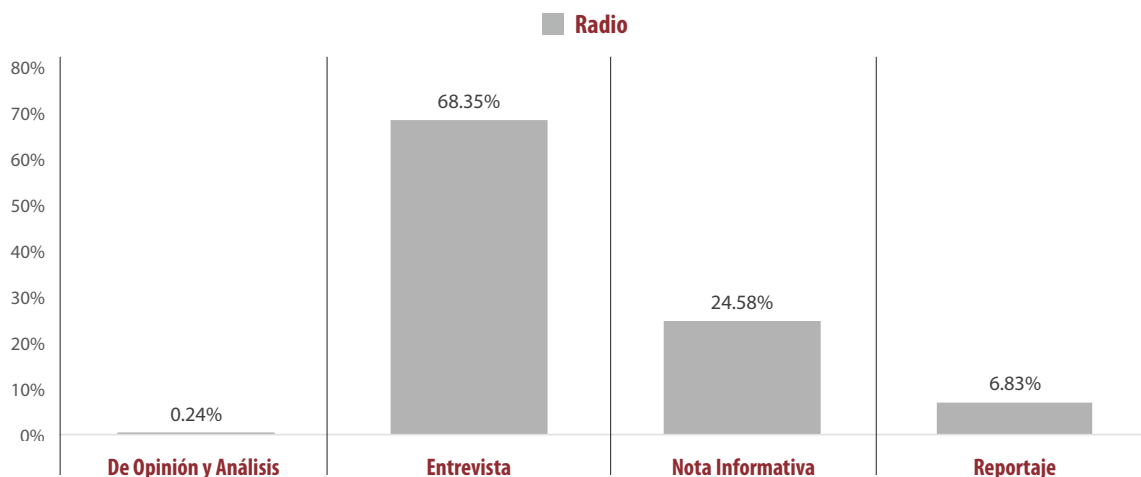
GÉNERO PERIODÍSTICO	PORCENTAJE (TIEMPO)	TIEMPO	MENCIONES
Nota informativa	100%	00:03:30	7
COALICIÓN PRI-PVEM	14.29%	00:00:30	1
MORENA	14.29%	00:00:30	1
PT	14.29%	00:00:30	1
COALICIÓN "CREO" PAN-PRD	14.29%	00:00:30	1
PUP	14.29%	00:00:30	1
ENCUENTRO SOCIAL	14.29%	00:00:30	1
MOV. CIUDADANO	14.29%	00:00:30	1
TOTAL GENERAL	100%	00:03:30	7

GÉNERO PERIODÍSTICO	PORCENTAJE (TIEMPO)
Nota informativa	100%
NOTICIAS CORTV	100%
COALICIÓN "CREO" PAN-PRD	14.29%
COALICIÓN PRI-PVEM	14.29%
ENCUENTRO SOCIAL	14.29%
MORENA	14.29%
MOV. CIUDADANO	14.29%
PT	14.29%
PUP	14.29%
TOTAL GENERAL	100%

Informe Semanal de Campaña de Diputadas y Diputados Locales

Del 23 de abril al 1 de mayo de 2016

GÉNERO PERIODÍSTICO POR ACTORES POLÍTICOS RADIO



- El tiempo total en espacios noticiosos de radio dedicado a actores políticos fue de 12 horas, 30 minutos, 27 segundos; de los cuales:
- 8 horas, 32 minutos, 55 segundos corresponde al género periodístico **Entrevista**; 3 horas, 4 minutos, 27 segundos a **Nota Informativa**; 51 minutos, 17 segundos al género de **Reportaje**; y 1 minuto, 48 segundos a **Opinión y Análisis**.
- Se registró un total de **231** piezas de monitoreo, de las cuales **131** corresponden al género periodístico de **Nota Informativa**; 60 al género de **Entrevista**; 34 a **Reportaje**; y 6 a **Opinión y Análisis**.
- **Luis Alfonso Silva Romo (PAN)** fue el actor político con más tiempo y más piezas de monitoreo en espacios noticiosos de radio de esta variable, con 1 hora, 20 minutos, 25 segundos correspondientes al género de **Entrevista**.
- **Juan Mendoza Reyes (PAN)** fue el actor político con más piezas de monitoreo en esta variable, con 13 en el género periodístico **Nota informativa**.
- La información detallada de esta variable podrá consultarse en la tabla, misma que incluye géneros periodísticos, porcentajes, tiempos y piezas de monitoreo.

Informe Semanal de Campaña de Diputadas y Diputados Locales

Del 23 de abril al 1 de mayo de 2016

GÉNERO PERIODÍSTICO POR ACTORES POLÍTICOS

RADIO



GÉNERO PERIODÍSTICO	PORCENTAJE (TIEMPO)	TIEMPO	PIEZA DE MONITOREO
De opinión y análisis	0.24%	00:01:48	6
Carol Antonio Altamirano	0.20%	00:01:29	4
Donovan Rito García	0.03%	00:00:14	1
José Manuel Bueno Díaz	0.01%	00:00:05	1
Entrevista	68.35%	08:32:55	60
Alberto Toriz Roldán	1.19%	00:08:56	1
Alejandro Aparicio Santiago	0.84%	00:06:20	1
Antonio Cabrera	0.45%	00:03:22	2
Araceli Juárez Chávez	0.40%	00:03:00	1
Carol Antonio Altamirano	2.90%	00:21:45	3
Donovan Rito García	1.94%	00:14:33	1
Eduardo Aragón Mijangos	3.49%	00:26:10	2
Enrique Martínez Martínez	1.59%	00:11:56	1
Erick Maldonado Domínguez	0.51%	00:03:50	1
Eufrosina Cruz Mendoza	1.36%	00:10:13	2
Gilberto Ramírez Leyva	4.03%	00:30:13	3
Hilda Graciela Pérez Luis	2.29%	00:17:09	2
Horacio Antonio Mendoza	0.53%	00:04:00	1
Irma Piñeyros Arias	1.15%	00:08:38	1
José Manuel Bueno Díaz	5.96%	00:44:42	4
Joshua Valencia Hernandez	1.71%	00:12:50	1
Juan Antonio Vera Carrizal	0.02%	00:00:10	1
Juan Mendoza Reyes	0.53%	00:04:00	1
Laura Aguilar Chagoya	0.75%	00:05:37	1
Laura Vignón Carreño	1.03%	00:07:43	2
Leslie Bibsania Zavaleta	3.43%	00:25:43	3
Luis Alfonso Silva Romo	10.72%	01:20:25	7
Manuel León Sánchez	4.73%	00:35:29	1
Margarito Rojas	0.84%	00:06:20	1
María Lourdes Caballero	0.28%	00:02:04	2
Norma Ramos Díaz	2.81%	00:21:07	2
Pedro Silva Salazar	1.47%	00:11:00	1
Primitivo López Reyes	1.17%	00:08:46	1
Raquel Alberto	0.40%	00:03:01	1
Raúl Cabrera Guzmán	2.55%	00:19:08	2
Reina Aquino Pacheco	1.87%	00:14:00	1
Samuel Gurrión Matías	4.41%	00:33:05	5
Toribio López Sánchez	1.02%	00:07:40	1
Nota informativa	24.58%	03:04:27	131
Alejandro Aparicio Santiago	1.22%	00:09:09	5
Antonio Cabrera	0.01%	00:00:06	1
Araceli Juárez Chávez	0.02%	00:00:10	1

Informe Semanal de Campaña de Diputadas y Diputados Locales

Del 23 de abril al 1 de mayo de 2016

GÉNERO PERIODÍSTICO POR ACTORES POLÍTICOS

RADIO



GÉNERO PERIODÍSTICO	PORCENTAJE (TIEMPO)	TIEMPO	PIEZA DE MONITOREO
Carlos Beas Torres	0.08%	00:00:37	1
Carol Antonio Altamirano	1.48%	00:11:08	7
Cipriano Flores Cruz	0.17%	00:01:17	1
Claudia Silva Fernández	1.61%	00:12:03	3
Donovan Rito García	0.13%	00:01:00	2
Elvira Hernández López	0.23%	00:01:43	1
Enrique Martínez Martínez	0.47%	00:03:30	3
Eufrosina Cruz Mendoza	1.64%	00:12:19	12
Fernando Huerta Cerecedo	0.60%	00:04:28	1
Gabriel Cué Navarro	1.14%	00:08:34	7
Gustavo Marín	0.08%	00:00:37	1
Irma Piñeyros Arias	0.02%	00:00:11	1
Joaquín Echeverría Lara	0.70%	00:05:14	5
José Manuel Bueno Díaz	1.75%	00:13:08	9
Juan Antonio Vera Carrizal	0.52%	00:03:52	4
Juan Mendoza Reyes	3.51%	00:26:22	13
Julián González Villareal	0.27%	00:02:01	2
Laura Vignón Carreño	0.99%	00:07:25	6
Leslie Bibsania Zavaleta	1.17%	00:08:45	4
Luis Alfonso Silva Romo	1.64%	00:12:17	11
Manuel León Sánchez	0.02%	00:00:10	1
Margarita García García	1.05%	00:07:52	2
Margarito Rojas	0.03%	00:00:12	1
María de Jesús Gómez Torres	0.02%	00:00:10	1
María Lourdes Caballero	0.02%	00:00:11	1
Mercedes Rojas Saldaña	0.04%	00:00:20	1
Mirna López Torres	0.26%	00:01:58	2
Pedro Silva Salazar	1.00%	00:07:29	8
Raúl Cabrera Guzmán	0.16%	00:01:13	1
Rosalinda Figueroa Hernández	0.02%	00:00:10	1
Tabatha Mata Navarro	0.25%	00:01:51	1
Teodoro Guzmán Corral	0.01%	00:00:05	1
Toribio López Sánchez	2.24%	00:16:50	9
Reportaje	6.83%	00:51:17	34
Alejandro Aparicio Santiago	1.08%	00:08:05	4
Carlos Beas Torres	0.03%	00:00:12	1
Carol Antonio Altamirano	0.24%	00:01:50	2
Donovan Rito García	0.05%	00:00:24	1
Eduardo Aragón Mijangos	0.03%	00:00:12	1
Enrique Martínez Martínez	0.10%	00:00:45	1
Gabriel Cué Navarro	0.10%	00:00:46	1
Heriberto Ramírez Martínez	0.31%	00:02:20	1

Informe Semanal de Campaña de Diputadas y Diputados Locales

Del 23 de abril al 1 de mayo de 2016

GÉNERO PERIODÍSTICO POR **ACTORES POLÍTICOS**

RADIO



GÉNERO PERIODÍSTICO	PORCENTAJE (TIEMPO)	TIEMPO	PIEZA DE MONITOREO
Jaime Román Bautista Lucas	0.03%	00:00:12	1
Joaquín Echeverría Lara	0.35%	00:02:37	2
José Manuel Bueno Díaz	1.45%	00:10:51	2
Juan Mendoza Reyes	0.99%	00:07:28	3
Julián González Villareal	0.33%	00:02:27	1
Laura Estrada Mauro	0.19%	00:01:24	1
Leslie Bibsania Zavaleta	0.45%	00:03:21	4
Manuel León Sánchez	0.06%	00:00:27	2
Pedro Silva Salazar	0.75%	00:05:36	3
Raúl Cabrera Guzmán	0.03%	00:00:12	1
Rosalinda Figueroa Hernández	0.02%	00:00:07	1
Tabatha Mata Navarro	0.27%	00:02:01	1
TOTAL GENERAL	100%	12:30:27	231

Informe Semanal de Campaña de Diputadas y Diputados Locales

Del 23 de abril al 1 de mayo de 2016

GÉNERO PERIODÍSTICO POR ACTORES POLÍTICOS

RADIO



GÉNERO PERIODÍSTICO	PORCENTAJE (TIEMPO)
De opinión y análisis	0.24%
BBM NOTICIAS (Salina Cruz)	0.03%
Donovan Rito García	0.03%
Encuentro	0.11%
Carol Antonio Altamirano	0.11%
Este Día (Putla)	0.01%
José Manuel Bueno Díaz	0.01%
INFORMATIVO KZ	0.09%
Carol Antonio Altamirano	0.09%
Entrevista	68.35%
Adiario Radio	4.43%
Eduardo Aragón Mijangos	1.61%
Hilda Graciela Pérez Luis	2.29%
Juan Mendoza Reyes	0.53%
BBM NOTICIAS (Salina Cruz)	4.03%
Carol Antonio Altamirano	2.09%
Donovan Rito García	1.94%
Despertar (Pochutla)	0.76%
Antonio Cabrera	0.45%
Leslie Bibsania Zavaleta	0.03%
María Lourdes Caballero	0.28%
En Comentarios (Tlaxiaco)	4.70%
Alejandro Aparicio Santiago	0.84%
Araceli Juárez Chávez	0.40%
Irma Piñeyros Arias	1.15%
José Manuel Bueno Díaz	1.47%
Margarito Rojas	0.84%
Enlace (Huatulco)	2.06%
Leslie Bibsania Zavaleta	2.06%
Enlace Radorama	9.50%
Alberto Toriz Roldán	1.19%
Carol Antonio Altamirano	0.81%
Gilberto Ramírez Leyva	1.65%
Luis Alfonso Silva Romo	2.10%
Raúl Cabrera Guzmán	1.34%
Samuel Gurrión Matías	2.41%
Fórmula Oaxaca	2.85%
Eufrosina Cruz Mendoza	0.65%
Gilberto Ramírez Leyva	0.99%
Raúl Cabrera Guzmán	1.21%
La Noticia y el Comentario	3.52%
Luis Alfonso Silva Romo	3.52%

GÉNERO PERIODÍSTICO	PORCENTAJE (TIEMPO)
LAS NOTICIAS DE LAS OCHO	1.42%
José Manuel Bueno Díaz	1.42%
Libre Expresión (Huaquapan)	1.81%
Juan Antonio Vera Carrizal	0.02%
Pedro Silva Salazar	1.47%
Samuel Gurrión Matías	0.32%
MD Noticias (Pto. Escondido)	8.14%
Manuel León Sánchez	4.73%
Norma Ramos Díaz	2.81%
Samuel Gurrión Matías	0.60%
Metrópolis	7.00%
Erick Maldonado Domínguez	0.51%
Eufrosina Cruz Mendoza	0.71%
Gilberto Ramírez Leyva	1.38%
Laura Aguilar Chagoya	0.75%
Primitivo López Reyes	1.17%
Reina Aquino Pacheco	1.87%
Samuel Gurrión Matías	0.62%
Noti Ángel (Pto. Ángel)	0.46%
Samuel Gurrión Matías	0.46%
Noticiero 97.7	6.84%
Enrique Martínez Martínez	1.59%
Laura Vignón Carreño	1.00%
Luis Alfonso Silva Romo	2.83%
Raquel Alberto	0.40%
Toribio López Sánchez	1.02%
Oro Noticias	2.87%
Eduardo Aragón Mijangos	1.87%
Luis Alfonso Silva Romo	0.99%
PE Enlace (Pto. Escondido)	1.33%
Leslie Bibsania Zavaleta	1.33%
Política 360	5.34%
Horacio Antonio Mendoza	0.53%
José Manuel Bueno Díaz	3.07%
Joshua Valencia Hernandez	1.71%
Laura Vignón Carreño	0.03%
Resonancias radio	1.27%
Luis Alfonso Silva Romo	1.27%
Nota informativa	24.58%
Adiario Radio	0.51%
Juan Mendoza Reyes	0.08%
Luis Alfonso Silva Romo	0.43%

Informe Semanal de Campaña de Diputadas y Diputados Locales

Del 23 de abril al 1 de mayo de 2016

GÉNERO PERIODÍSTICO POR ACTORES POLÍTICOS

RADIO



GÉNERO PERIODÍSTICO	PORCENTAJE (TIEMPO)
BBM NOTICIAS (Salina Cruz)	0.14%
Carol Antonio Altamirano	0.02%
Donovan Rito García	0.12%
Despertar (Pochutla)	0.04%
Antonio Cabrera	0.01%
María Lourdes Caballero	0.02%
Encuentro	1.51%
Carol Antonio Altamirano	0.18%
Eufrosina Cruz Mendoza	0.31%
José Manuel Bueno Díaz	0.16%
Juan Mendoza Reyes	0.87%
Encuentro Local (Lagunas)	0.20%
Carlos Beas Torres	0.08%
Eufrosina Cruz Mendoza	0.02%
Gustavo Marín	0.08%
Teodoro Guzmán Corral	0.01%
Enlace (Huatulco)	0.04%
Manuel León Sánchez	0.02%
Rosalinda Figueroa Hernández	0.02%
Enlace (Tlaxiaco)	1.95%
Alejandro Aparicio Santiago	1.19%
Araceli Juárez Chávez	0.02%
Irma Piñeyros Arias	0.02%
José Manuel Bueno Díaz	0.62%
Juan Antonio Vera Carrizal	0.07%
Margarito Rojas	0.03%
Enlace Radiorama	1.14%
Claudia Silva Fernández	1.02%
Mirna López Torres	0.12%
Este Día (Putla)	0.30%
Eufrosina Cruz Mendoza	0.19%
Juan Antonio Vera Carrizal	0.03%
Mercedes Rojas Saldaña	0.04%
Pedro Silva Salazar	0.03%
Fórmula Oaxaca	0.20%
Eufrosina Cruz Mendoza	0.17%
Juan Mendoza Reyes	0.02%
INFORMATIVO KZ	0.08%
Carol Antonio Altamirano	0.07%
Donovan Rito García	0.01%
La Voz de la Noticia (Pochutla)	0.02%
María de Jesús Gómez Torres	0.02%

GÉNERO PERIODÍSTICO	PORCENTAJE (TIEMPO)
LAS NOTICIAS DE LAS OCHO	0.35%
Alejandro Aparicio Santiago	0.03%
José Manuel Bueno Díaz	0.33%
Libre Expresión (Huaquapan)	0.83%
Juan Antonio Vera Carrizal	0.16%
Julián González Villareal	0.20%
Pedro Silva Salazar	0.47%
Matutino Radiorama	5.21%
Carol Antonio Altamirano	0.69%
Claudia Silva Fernández	0.59%
Eufrosina Cruz Mendoza	0.60%
Juan Mendoza Reyes	2.50%
Luis Alfonso Silva Romo	0.18%
Margarita García García	0.50%
Mirna López Torres	0.14%
MD Noticias (Pto. Escondido)	0.07%
Juan Mendoza Reyes	0.04%
Leslie Bibsania Zavaleta	0.02%
Metrópoli	0.06%
Eufrosina Cruz Mendoza	0.06%
Micrófono Abierto (Putla)	0.58%
José Manuel Bueno Díaz	0.58%
Noti Ángel (Pto. Ángel)	0.41%
Leslie Bibsania Zavaleta	0.12%
Toribio López Sánchez	0.29%
Noticiario 97.7	2.57%
Enrique Martínez Martínez	0.47%
José Manuel Bueno Díaz	0.07%
Laura Vignón Carreño	0.59%
Luis Alfonso Silva Romo	0.36%
Toribio López Sánchez	1.09%
Oro (Huatulco)	0.78%
Carol Antonio Altamirano	0.24%
Joaquín Echeverría Lara	0.03%
Laura Vignón Carreño	0.12%
Luis Alfonso Silva Romo	0.32%
Toribio López Sánchez	0.08%
Oro Noticias	3.40%
Carol Antonio Altamirano	0.28%
Cipriano Flores Cruz	0.17%
Eufrosina Cruz Mendoza	0.10%
Joaquín Echeverría Lara	0.48%

Informe Semanal de Campaña de Diputadas y Diputados Locales

Del 23 de abril al 1 de mayo de 2016

GÉNERO PERIODÍSTICO POR ACTORES POLÍTICOS

RADIO



GÉNERO PERIODÍSTICO	PORCENTAJE (TIEMPO)
Laura Vignón Carreño	0.28%
Luis Alfonso Silva Romo	0.35%
Margarita García García	0.54%
Raúl Cabrera Guzmán	0.16%
Tabatha Mata Navarro	0.25%
Toribio López Sánchez	0.79%
ORP Noticias (Tuxtepec)	1.97%
Elvira Hernández López	0.23%
Fernando Huerta Cerecedo	0.60%
Gabriel Cué Navarro	1.14%
Primer Contacto (Huajuapán)	0.92%
Joaquín Echeverría Lara	0.10%
Juan Antonio Vera Carrizal	0.26%
Julián González Villareal	0.06%
Pedro Silva Salazar	0.50%
Puerto Ángel Informativo 360 (Pto. Ángel).	1.30%
Eufrosina Cruz Mendoza	0.19%
Joaquín Echeverría Lara	0.09%
Leslie Bibsania Zavaleta	1.02%
Reportaje	6.83%
BBM NOTICIAS (Salina Cruz)	0.13%
Carol Antonio Altamirano	0.07%
Donovan Rito García	0.05%
Despertar (Pochutla)	0.77%
Juan Mendoza Reyes	0.77%
Este Día (Putla)	0.35%
Joaquín Echeverría Lara	0.08%
Tabatha Mata Navarro	0.27%
LAS NOTICIAS DE LAS OCHO	1.25%

GÉNERO PERIODÍSTICO	PORCENTAJE (TIEMPO)
Alejandro Aparicio Santiago	1.08%
José Manuel Bueno Díaz	0.10%
Pedro Silva Salazar	0.07%
MD Noticias (Pto. Escondido)	0.84%
Carol Antonio Altamirano	0.17%
Enrique Martínez Martínez	0.10%
Juan Mendoza Reyes	0.17%
Leslie Bibsania Zavaleta	0.32%
Manuel León Sánchez	0.06%
Rosalinda Figueroa Hernández	0.02%
Oro (Huatulco)	0.27%
Joaquín Echeverría Lara	0.27%
ORP Noticias (Tuxtepec)	0.71%
Carlos Beas Torres	0.03%
Eduardo Aragón Mijangos	0.03%
Gabriel Cué Navarro	0.10%
Heriberto Ramírez Martínez	0.31%
Jaime Román Bautista Lucas	0.03%
Laura Estrada Mauro	0.19%
Raúl Cabrera Guzmán	0.03%
Primer Contacto (Huajuapán)	2.40%
José Manuel Bueno Díaz	1.34%
Juan Mendoza Reyes	0.05%
Julián González Villareal	0.33%
Pedro Silva Salazar	0.68%
Puerto Ángel Informativo 360 (Pto. Ángel).	0.12%
Leslie Bibsania Zavaleta	0.12%
TOTAL GENERAL	100%

Informe Semanal de Campaña de Diputadas y Diputados Locales

Del 23 de abril al 1 de mayo de 2016

GÉNERO PERIODÍSTICO POR **ACTORES POLÍTICOS**
TELEVISIÓN

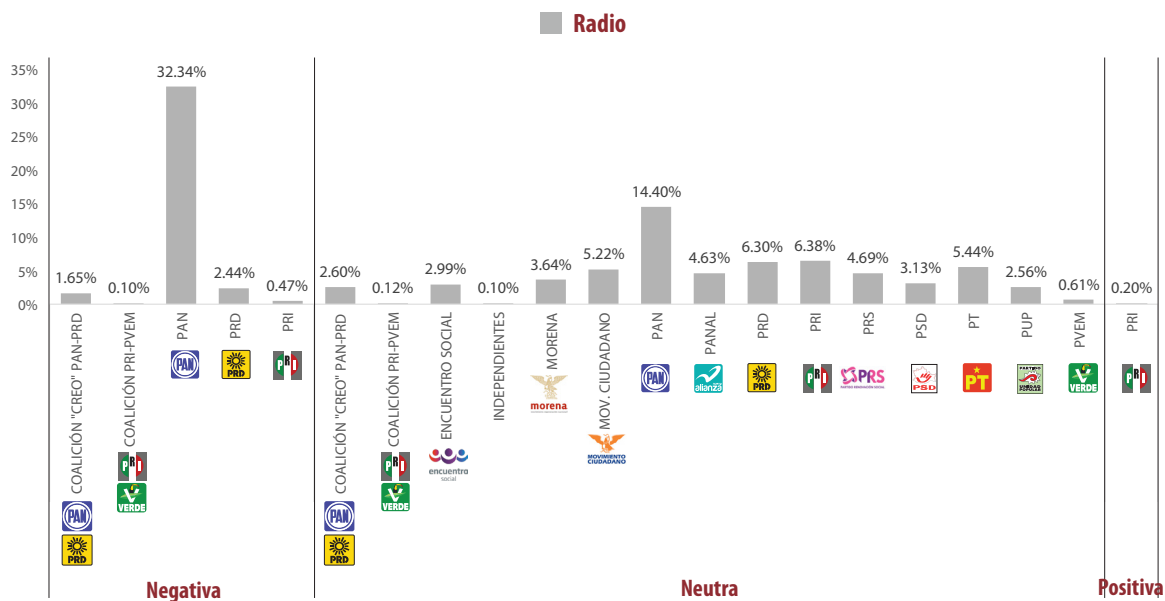


EN ESTA VARIABLE NO SE REGISTRÓ TIEMPO O PIEZA DE MONITOREO PARA NINGÚN ACTOR POLÍTICO EN TELEVISIÓN.

Informe Semanal de Campaña de Diputadas y Diputados Locales

Del 23 de abril al 1 de mayo de 2016

VALORACIÓN DE LA INFORMACIÓN PARTIDOS POLÍTICOS Y COALICIONES RADIO



- El tiempo total en espacios noticiosos de radio dedicado a partidos políticos y coaliciones fue de 1 hora, 22 minutos, 3 segundos; de los cuales **51 minutos, 32 segundos** corresponden a la valoración de la información como **Neutra**; 30 minutos, 21 segundos a **Negativa**; y 10 segundos a **Positiva**.
- Se registraron un total de **100** menciones, de las cuales 82 corresponden a la valoración de la información como **Neutra**, 17 a **Negativa** y 1 a **Positiva**.
- El PAN fue el partido político con más tiempo y más menciones en espacios noticiosos de radio con 26 minutos, 32 segundos y 11 menciones, valorados como información Negativa.

Informe Semanal de Campaña de Diputadas y Diputados Locales

Del 23 de abril al 1 de mayo de 2016

VALORACIÓN DE LA INFORMACIÓN PARTIDOS POLÍTICOS Y COALICIONES RADIO



VALORACIÓN DE LA INFORMACIÓN	PORCENTAJE (TIEMPO)	TIEMPO	MENCIONES
Negativa	36.99%	00:30:21	17
COALICIÓN "CREO" PAN-PRD	1.65%	00:01:21	1
COALICIÓN PRI-PVEM	0.10%	00:00:05	1
PAN	32.34%	00:26:32	11
PRD	2.44%	00:02:00	3
PRI	0.47%	00:00:23	1
Neutra	62.81%	00:51:32	82
COALICIÓN "CREO" PAN-PRD	2.60%	00:02:08	11
COALICIÓN PRI-PVEM	0.12%	00:00:06	1
ENCUENTRO SOCIAL	2.99%	00:02:27	3
INDEPENDIENTES	0.10%	00:00:05	1
MORENA	3.64%	00:02:59	6
MOV. CIUDADANO	5.22%	00:04:17	5
PAN	14.40%	00:11:49	8
PANAL	4.63%	00:03:48	5
PRD	6.30%	00:05:10	3
PRI	6.38%	00:05:14	9
PRS	4.69%	00:03:51	6
PSD	3.13%	00:02:34	7
PT	5.44%	00:04:28	11
PUP	2.56%	00:02:06	5
PVEM	0.61%	00:00:30	1
Positiva	0.20%	00:00:10	1
PRI	0.20%	00:00:10	1
TOTAL GENERAL	100%	01:22:03	100

Informe Semanal de Campaña de Diputadas y Diputados Locales

Del 23 de abril al 1 de mayo de 2016

VALORACIÓN DE LA INFORMACIÓN PARTIDOS POLÍTICOS Y COALICIONES RADIO



VALORACIÓN DE LA INFORMACIÓN	PORCENTAJE (TIEMPO)
Negativa	36.99%
Encuentro	2.09%
COALICIÓN "CREO" PAN-PRD	1.65%
PAN	0.45%
Encuentro Local (Lagunas)	0.30%
COALICIÓN PRI-PVEM	0.10%
PAN	0.20%
Enlace Radiorama	17.92%
PAN	17.92%
Matutino Radiorama	6.34%
PAN	6.34%
Noticiero 97.7	2.64%
PAN	2.64%
Oro (Huatulco)	1.79%
PAN	0.85%
PRD	0.47%
PRI	0.47%
Oro Noticias	1.97%
PAN	1.97%
Primer Contacto (Huajuapán)	1.95%
PAN	0.98%
PRD	0.98%
Puerto Ángel Informativo 360 (Pto. Ángel).	1.99%
PAN	1.00%
PRD	1.00%
Neutra	62.81%
Adiario Radio	10.48%
PAN	5.61%
PRD	4.88%
Despertar (Pochutla)	0.91%
PT	0.71%
PUP	0.20%
En Comentarios (Tlaxiaco)	1.85%
COALICIÓN "CREO" PAN-PRD	0.20%
MORENA	0.61%
MOV. CIUDADANO	0.08%
PRI	0.10%
PSD	0.65%
PT	0.20%
Encuentro	0.89%
PRI	0.45%
PT	0.45%

VALORACIÓN DE LA INFORMACIÓN	PORCENTAJE (TIEMPO)
Encuentro Local (Lagunas)	3.25%
COALICIÓN "CREO" PAN-PRD	0.20%
MORENA	0.71%
MOV. CIUDADANO	0.10%
PRI	0.61%
PRS	0.71%
PSD	0.10%
PT	0.10%
PUP	0.10%
PVEM	0.61%
Enlace (Tlaxiaco)	3.94%
COALICIÓN "CREO" PAN-PRD	0.91%
MOV. CIUDADANO	0.73%
PRD	0.73%
PRI	0.73%
PT	0.83%
Enlace Radiorama	1.18%
PANAL	1.18%
Fórmula Oaxaca	5.85%
ENCUENTRO SOCIAL	1.83%
PAN	4.02%
INFORMATIVO KZ	0.55%
COALICIÓN "CREO" PAN-PRD	0.41%
PRI	0.14%
LAS NOTICIAS DE LAS OCHO	4.35%
MOV. CIUDADANO	4.02%
PT	0.33%
Libre Expresión (Huajuapán)	0.20%
PRI	0.20%
Matutino Radiorama	3.76%
PAN	1.63%
PRS	2.13%
MD Noticias (Pto. Escondido)	0.37%
PSD	0.37%
Noti Ángel (Pto. Ángel)	1.30%
PAN	1.30%
Noticiero 97.7	0.87%
ENCUENTRO SOCIAL	0.87%
Oro (Huatulco)	2.32%
PANAL	0.61%
PRD	0.69%
PUP	1.02%

Informe Semanal de Campaña de Diputadas y Diputados Locales

Del 23 de abril al 1 de mayo de 2016

VALORACIÓN DE LA INFORMACIÓN PARTIDOS POLÍTICOS Y COALICIONES RADIO

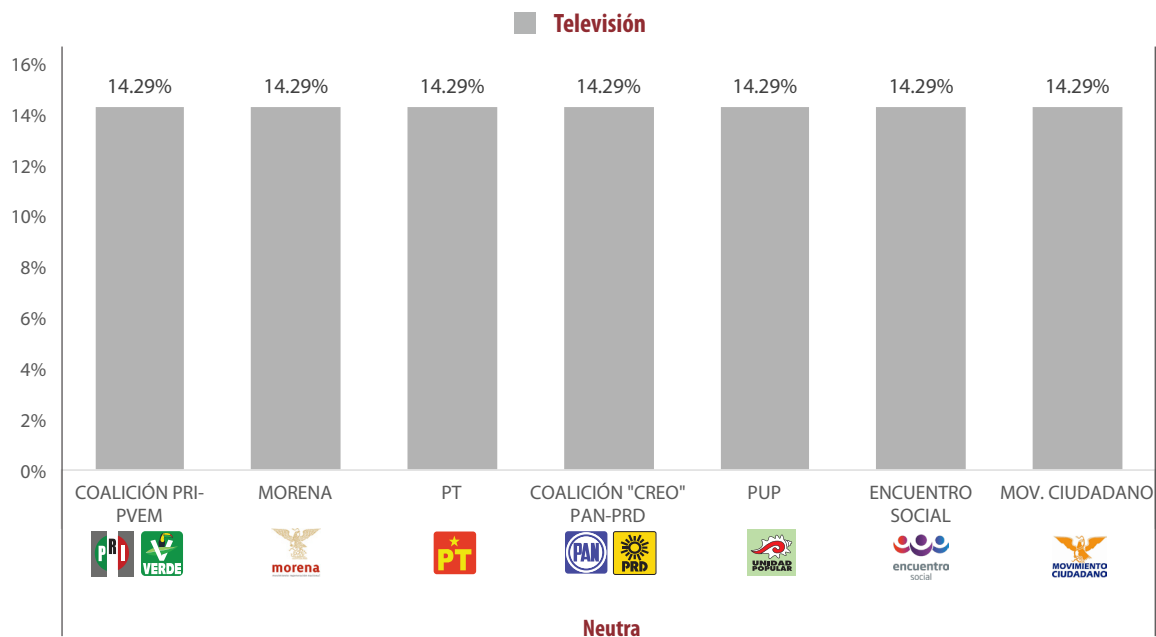


VALORACIÓN DE LA INFORMACIÓN	PORCENTAJE (TIEMPO)	VALORACIÓN DE LA INFORMACIÓN	PORCENTAJE (TIEMPO)
Oro Noticias	0.95%	MOV. CIUDADANO	0.28%
INDEPENDIENTES	0.10%	PRI	3.92%
PAN	0.75%	PRS	0.28%
PSD	0.10%	PSD	0.28%
ORP Noticias (Tuxtepec)	6.40%	PT	0.28%
COALICIÓN "CREO" PAN-PRD	0.18%	PUP	0.28%
COALICIÓN PRI-PVEM	0.12%	Primer Contacto (Huaquapan)	5.26%
MORENA	2.03%	PANAL	2.74%
PSD	1.63%	PRS	1.56%
PT	2.44%	PUP	0.95%
PE Enlace (Pto. Escondido)	1.12%	Puerto Ángel Informativo 360 (Pto. Ángel).	0.81%
COALICIÓN "CREO" PAN-PRD	0.41%	PAN	0.49%
PAN	0.61%	PANAL	0.10%
PT	0.10%	PRI	0.22%
Politica 360	6.20%	Positiva	0.20%
COALICIÓN "CREO" PAN-PRD	0.28%	ORP Noticias (Tuxtepec)	0.20%
ENCUENTRO SOCIAL	0.28%	PRI	0.20%
MORENA	0.28%	TOTAL GENERAL	100%

Informe Semanal de Campaña de Diputadas y Diputados Locales

Del 23 de abril al 1 de mayo de 2016

VALORACIÓN DE LA INFORMACIÓN PARTIDOS POLÍTICOS Y COALICIONES TELEVISIÓN



- El tiempo total en espacios noticiosos de televisión dedicado a partidos políticos y coaliciones fue de 3 minutos, 30 segundos los cuales en su totalidad corresponde a la valoración de la información **Neutra**.
- Se registraron 7 menciones las cuales corresponden a la valoración de información Neutra.

VALORACIÓN DE LA INFORMACIÓN	PORCENTAJE (TIEMPO)	TIEMPO	MENCIONES
Neutra	100%	00:03:30	7
COALICIÓN PRI-PVEM	14.29%	00:00:30	1
MORENA	14.29%	00:00:30	1
PT	14.29%	00:00:30	1
COALICIÓN "CREO" PAN-PRD	14.29%	00:00:30	1
PUP	14.29%	00:00:30	1
ENCUENTRO SOCIAL	14.29%	00:00:30	1
MOV. CIUDADANO	14.29%	00:00:30	1
TOTAL GENERAL	100%	00:03:30	7

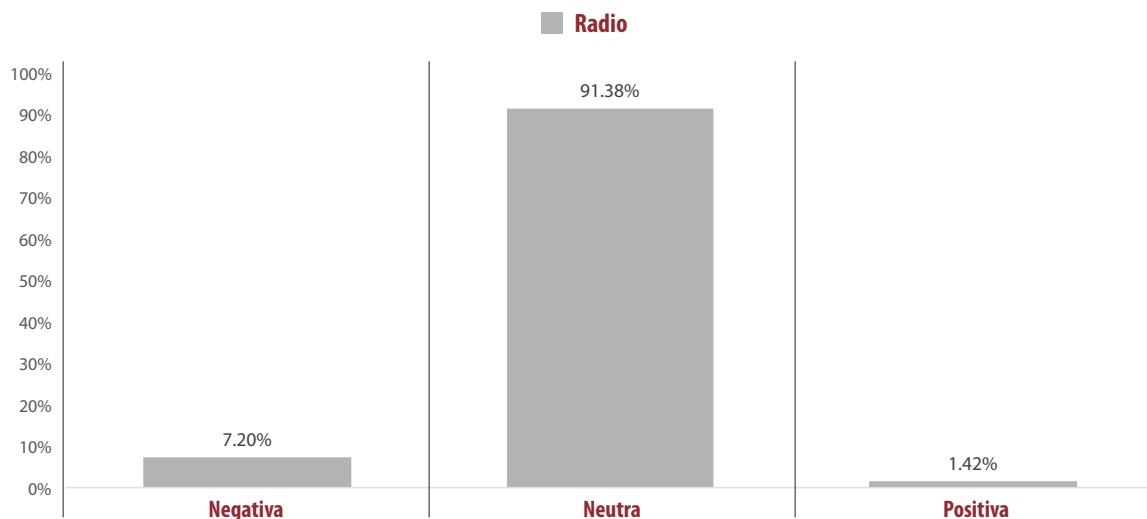
VALORACIÓN DE LA INFORMACIÓN	PORCENTAJE (TIEMPO)
Neutra	100%
NOTICIAS CORTV	100%
COALICIÓN "CREO" PAN-PRD	14.29%
COALICIÓN PRI-PVEM	14.29%
ENCUENTRO SOCIAL	14.29%
MORENA	14.29%
MOV. CIUDADANO	14.29%
PT	14.29%
PUP	14.29%
TOTAL GENERAL	100%

Informe Semanal de Campaña de Diputadas y Diputados Locales

Del 23 de abril al 1 de mayo de 2016

VALORACIÓN DE LA INFORMACIÓN ACTORES POLÍTICOS

RADIO



- El tiempo total en radio de espacios noticiosos dedicado a actores políticos es de 12 horas, 30 minutos, 27 segundos, de los cuales **11 horas, 25 minutos, 45 segundos**, corresponde a la valoración de la información como **Neutra**; 54 minutos, 1 segundo a la valoración como **Negativa**; y 10 minutos, 41 segundos, a la valoración **Positiva**.
- Se registraron un total de 231 menciones de las cuales **196** corresponden a la valoración de la información como **Neutra**, 23 a la valoración **Negativa** y 12 a la valoración **Positiva**.
- **Luis Alfonso Silva Romo (PAN)** fue el actor político que registró más tiempo y menciones en espacios noticiosos de radio en esta variable, con 1 hora, 32 minutos, 42 segundos y 18 menciones correspondientes a la valoración de la información como Neutra.
- La información detallada de esta variable podrá consultarse en la tabla, misma que incluye partidos políticos, coaliciones, medios informativos, porcentajes, tiempos y menciones.

Informe Semanal de Campaña de Diputadas y Diputados Locales

Del 23 de abril al 1 de mayo de 2016

VALORACIÓN DE LA INFORMACIÓN ACTORES POLÍTICOS

RADIO



VALORACIÓN DE LA INFORMACIÓN	PORCENTAJE (TIEMPO)	TIEMPO	MENCIONES
Negativa	7.20%	00:54:01	23
Carol Antonio Altamirano	0.96%	00:07:12	5
Eufrosina Cruz Mendoza	0.19%	00:01:24	2
Heriberto Ramírez Martínez	0.31%	00:02:20	1
José Manuel Bueno Díaz	0.02%	00:00:09	1
Juan Mendoza Reyes	3.37%	00:25:19	11
Leslie Bibsania Zavaleta	2.35%	00:17:37	3
Neutra	91.38%	11:25:45	196
Alberto Toriz Roldán	1.19%	00:08:56	1
Alejandro Aparicio Santiago	2.72%	00:20:26	9
Antonio Cabrera	0.24%	00:01:46	2
Araceli Juárez Chávez	0.42%	00:03:10	2
Carlos Beas Torres	0.11%	00:00:49	2
Carol Antonio Altamirano	3.74%	00:28:03	9
Cipriano Flores Cruz	0.17%	00:01:17	1
Claudia Silva Fernández	1.61%	00:12:03	3
Donovan Rito García	2.06%	00:15:28	2
Eduardo Aragón Mijangos	3.51%	00:26:22	3
Elvira Hernández López	0.23%	00:01:43	1
Enrique Martínez Martínez	2.16%	00:16:11	5
Erick Maldonado Domínguez	0.51%	00:03:50	1
Eufrosina Cruz Mendoza	2.82%	00:21:08	12
Fernando Huerta Cerecedo	0.60%	00:04:28	1
Gabriel Cué Navarro	1.24%	00:09:20	8
Gilberto Ramírez Leyva	4.03%	00:30:13	3
Gustavo Marín	0.08%	00:00:37	1
Hilda Graciela Pérez Luis	2.29%	00:17:09	2
Horacio Antonio Mendoza	0.53%	00:04:00	1
Irma Piñeyros Arias	1.17%	00:08:49	2
Jaime Román Bautista Lucas	0.03%	00:00:12	1
Joaquín Echeverría Lara	1.05%	00:07:51	7
José Manuel Bueno Díaz	9.14%	01:08:37	15
Joshua Valencia Hernandez	1.71%	00:12:50	1
Juan Antonio Vera Carrizal	0.54%	00:04:02	5
Juan Mendoza Reyes	1.67%	00:12:31	6
Julián González Villareal	0.60%	00:04:28	3
Laura Aguilar Chagoya	0.75%	00:05:37	1
Laura Vignón Carreño	2.02%	00:15:08	8
Leslie Bibsania Zavaleta	2.66%	00:19:57	7
Luis Alfonso Silva Romo	12.35%	01:32:42	18
Manuel León Sánchez	4.81%	00:36:06	4
Margarita García García	1.05%	00:07:52	2

Informe Semanal de Campaña de Diputadas y Diputados Locales

Del 23 de abril al 1 de mayo de 2016

VALORACIÓN DE LA INFORMACIÓN ACTORES POLÍTICOS

RADIO



VALORACIÓN DE LA INFORMACIÓN	PORCENTAJE (TIEMPO)	TIEMPO	MENCIONES
Margarito Rojas	0.87%	00:06:32	2
María de Jesús Gómez Torres	0.02%	00:00:10	1
María Lourdes Caballero	0.30%	00:02:15	3
Mercedes Rojas Saldaña	0.04%	00:00:20	1
Norma Ramos Díaz	2.81%	00:21:07	2
Pedro Silva Salazar	3.21%	00:24:05	12
Primitivo López Reyes	1.17%	00:08:46	1
Raquel Alberto	0.40%	00:03:01	1
Raúl Cabrera Guzmán	2.74%	00:20:33	4
Reina Aquino Pacheco	1.87%	00:14:00	1
Rosalinda Figueroa Hernández	0.04%	00:00:17	2
Samuel Gurrión Matías	4.41%	00:33:05	5
Tabatha Mata Navarro	0.52%	00:03:52	2
Teodoro Guzmán Corral	0.01%	00:00:05	1
Toribio López Sánchez	3.19%	00:23:56	9
Positiva	1.42%	00:10:41	12
Alejandro Aparicio Santiago	0.42%	00:03:08	1
Antonio Cabrera	0.23%	00:01:42	1
Carol Antonio Altamirano	0.13%	00:00:57	2
Donovan Rito García	0.10%	00:00:43	3
Laura Estrada Mauro	0.19%	00:01:24	1
Leslie Bibsania Zavaleta	0.03%	00:00:15	1
Mirna López Torres	0.26%	00:01:58	2
Toribio López Sánchez	0.08%	00:00:34	1
TOTAL GENERAL	100%	12:30:27	231

Informe Semanal de Campaña de Diputadas y Diputados Locales

Del 23 de abril al 1 de mayo de 2016

VALORACIÓN DE LA INFORMACIÓN ACTORES POLÍTICOS

RADIO



VALORACIÓN DE LA INFORMACIÓN	PORCENTAJE (TIEMPO)
Negativa	7.20%
Adiario Radio	0.53%
Juan Mendoza Reyes	0.53%
Despertar (Pochutla)	0.77%
Juan Mendoza Reyes	0.77%
Encuentro	0.90%
Carol Antonio Altamirano	0.27%
Eufrosina Cruz Mendoza	0.04%
Juan Mendoza Reyes	0.60%
Enlace (Huatulco)	2.06%
Leslie Bibsania Zavaleta	2.06%
Fórmula Oaxaca	0.15%
Eufrosina Cruz Mendoza	0.15%
LAS NOTICIAS DE LAS OCHO	0.02%
José Manuel Bueno Díaz	0.02%
Matutino Radorama	1.21%
Juan Mendoza Reyes	1.21%
MD Noticias (Pto. Escondido)	0.67%
Carol Antonio Altamirano	0.17%
Juan Mendoza Reyes	0.21%
Leslie Bibsania Zavaleta	0.29%
Oro (Huatulco)	0.24%
Carol Antonio Altamirano	0.24%
Oro Noticias	0.28%
Carol Antonio Altamirano	0.28%
ORP Noticias (Tuxtepec)	0.31%
Heriberto Ramírez Martínez	0.31%
Primer Contacto (Huaquapan)	0.05%
Juan Mendoza Reyes	0.05%
Neutra	91.38%
Adiario Radio	4.41%
Eduardo Aragón Mijangos	1.61%
Hilda Graciela Pérez Luis	2.29%
Juan Mendoza Reyes	0.08%
Luis Alfonso Silva Romo	0.43%
BBM NOTICIAS (Salina Cruz)	4.25%
Carol Antonio Altamirano	2.19%
Donovan Rito García	2.06%
Despertar (Pochutla)	0.54%
Antonio Cabrera	0.24%
María Lourdes Caballero	0.30%
En Comentarios (Tlaxiaco)	4.70%
Alejandro Aparicio Santiago	0.84%
Araceli Juárez Chávez	0.40%

VALORACIÓN DE LA INFORMACIÓN	PORCENTAJE (TIEMPO)
Irma Piñeyros Arias	1.15%
José Manuel Bueno Díaz	1.47%
Margarito Rojas	0.84%
Encuentro	0.72%
Carol Antonio Altamirano	0.02%
Eufrosina Cruz Mendoza	0.27%
José Manuel Bueno Díaz	0.16%
Juan Mendoza Reyes	0.27%
Encuentro Local (Lagunas)	0.20%
Carlos Beas Torres	0.08%
Eufrosina Cruz Mendoza	0.02%
Gustavo Marín	0.08%
Teodoro Guzmán Corral	0.01%
Enlace (Huatulco)	0.04%
Manuel León Sánchez	0.02%
Rosalinda Figueroa Hernández	0.02%
Enlace (Tlaxiaco)	1.53%
Alejandro Aparicio Santiago	0.78%
Araceli Juárez Chávez	0.02%
Irma Piñeyros Arias	0.02%
José Manuel Bueno Díaz	0.62%
Juan Antonio Vera Carrizal	0.07%
Margarito Rojas	0.03%
Enlace Radorama	10.52%
Alberto Toriz Roldán	1.19%
Carol Antonio Altamirano	0.81%
Claudia Silva Fernández	1.02%
Gilberto Ramírez Leyva	1.65%
Luis Alfonso Silva Romo	2.10%
Raúl Cabrera Guzmán	1.34%
Samuel Gurrión Matías	2.41%
Este Día (Putla)	0.66%
Eufrosina Cruz Mendoza	0.19%
Joaquín Echeverría Lara	0.08%
José Manuel Bueno Díaz	0.01%
Juan Antonio Vera Carrizal	0.03%
Mercedes Rojas Saldaña	0.04%
Pedro Silva Salazar	0.03%
Tabatha Mata Navarro	0.27%
Fórmula Oaxaca	2.90%
Eufrosina Cruz Mendoza	0.67%
Gilberto Ramírez Leyva	0.99%
Juan Mendoza Reyes	0.02%
Raúl Cabrera Guzmán	1.21%

Informe Semanal de Campaña de Diputadas y Diputados Locales

Del 23 de abril al 1 de mayo de 2016

VALORACIÓN DE LA INFORMACIÓN ACTORES POLÍTICOS

RADIO



VALORACIÓN DE LA INFORMACIÓN	PORCENTAJE (TIEMPO)
INFORMATIVO KZ	0.03%
Carol Antonio Altamirano	0.03%
La Noticia y el Comentario	3.52%
Luis Alfonso Silva Romo	3.52%
La Voz de la Noticia (Pochutla)	0.02%
María de Jesús Gómez Torres	0.02%
LAS NOTICIAS DE LAS OCHO	3.00%
Alejandro Aparicio Santiago	1.10%
José Manuel Bueno Díaz	1.83%
Pedro Silva Salazar	0.07%
Libre Expresión (Huaquapan)	2.63%
Juan Antonio Vera Carrizal	0.18%
Julián González Villareal	0.20%
Pedro Silva Salazar	1.93%
Samuel Gurrión Matías	0.32%
Matutino Radiorama	3.86%
Carol Antonio Altamirano	0.69%
Claudia Silva Fernández	0.59%
Eufrosina Cruz Mendoza	0.60%
Juan Mendoza Reyes	1.29%
Luis Alfonso Silva Romo	0.18%
Margarita García García	0.50%
MD Noticias (Pto. Escondido)	8.38%
Enrique Martínez Martínez	0.10%
Leslie Bibsania Zavaleta	0.06%
Manuel León Sánchez	4.79%
Norma Ramos Díaz	2.81%
Rosalinda Figueroa Hernández	0.02%
Samuel Gurrión Matías	0.60%
Metrópoli	7.07%
Erick Maldonado Domínguez	0.51%
Eufrosina Cruz Mendoza	0.78%
Gilberto Ramírez Leyva	1.38%
Laura Aguilar Chagoya	0.75%
Primitivo López Reyes	1.17%
Reina Aquino Pacheco	1.87%
Samuel Gurrión Matías	0.62%
Micrófono Abierto (Putla)	0.58%
José Manuel Bueno Díaz	0.58%
Noti Ángel (Pto. Ángel)	0.87%
Leslie Bibsania Zavaleta	0.12%
Samuel Gurrión Matías	0.46%
Toribio López Sánchez	0.29%
Noticiero 97.7	9.41%
Enrique Martínez Martínez	2.06%

VALORACIÓN DE LA INFORMACIÓN	PORCENTAJE (TIEMPO)
José Manuel Bueno Díaz	0.07%
Laura Vignón Carreño	1.59%
Luis Alfonso Silva Romo	3.18%
Raquel Alberto	0.40%
Toribio López Sánchez	2.11%
Oro (Huatulco)	0.74%
Joaquín Echeverría Lara	0.30%
Laura Vignón Carreño	0.12%
Luis Alfonso Silva Romo	0.32%
Oro Noticias	5.99%
Cipriano Flores Cruz	0.17%
Eduardo Aragón Mijangos	1.87%
Eufrosina Cruz Mendoza	0.10%
Joaquín Echeverría Lara	0.48%
Laura Vignón Carreño	0.28%
Luis Alfonso Silva Romo	1.34%
Margarita García García	0.54%
Raúl Cabrera Guzmán	0.16%
Tabatha Mata Navarro	0.25%
Toribio López Sánchez	0.79%
ORP Noticias (Tuxtepec)	2.17%
Carlos Beas Torres	0.03%
Eduardo Aragón Mijangos	0.03%
Elvira Hernández López	0.23%
Fernando Huerta Cerecedo	0.60%
Gabriel Cué Navarro	1.24%
Jaime Román Bautista Lucas	0.03%
Raúl Cabrera Guzmán	0.03%
PE Enlace (Pto. Escondido)	1.33%
Leslie Bibsania Zavaleta	1.33%
Política 360	5.34%
Horacio Antonio Mendoza	0.53%
José Manuel Bueno Díaz	3.07%
Joshua Valencia Hernandez	1.71%
Laura Vignón Carreño	0.03%
Primer Contacto (Huaquapan)	3.27%
Joaquín Echeverría Lara	0.10%
José Manuel Bueno Díaz	1.34%
Juan Antonio Vera Carrizal	0.26%
Julián González Villareal	0.39%
Pedro Silva Salazar	1.18%
Puerto Ángel Informativo 360 (Pto. Ángel).	1.43%
Eufrosina Cruz Mendoza	0.19%



Informe Semanal de Campaña de Diputadas y Diputados Locales

Del 23 de abril al 1 de mayo de 2016

VALORACIÓN DE LA INFORMACIÓN ACTORES POLÍTICOS

RADIO



VALORACIÓN DE LA INFORMACIÓN	PORCENTAJE (TIEMPO)
Joaquín Echeverría Lara	0.09%
Leslie Bibsania Zavaleta	1.15%
Resonancias radio	1.27%
Luis Alfonso Silva Romo	1.27%
Positiva	1.42%
BBM NOTICIAS (Salina Cruz)	0.08%
Donovan Rito García	0.08%
Despertar (Pochutla)	0.26%
Antonio Cabrera	0.23%
Leslie Bibsania Zavaleta	0.03%
Enlace (Tlaxiaco)	0.42%
Alejandro Aparicio Santiago	0.42%
Enlace Radiorama	0.12%
Mirna López Torres	0.12%
INFORMATIVO KZ	0.14%
Carol Antonio Altamirano	0.13%
Donovan Rito García	0.01%
Matutino Radiorama	0.14%
Mirna López Torres	0.14%
Oro (Huatulco)	0.08%
Toribio López Sánchez	0.08%
ORP Noticias (Tuxtepec)	0.19%
Laura Estrada Mauro	0.19%
TOTAL GENERAL	100%

Informe Semanal de Campaña de Diputadas y Diputados Locales

Del 23 de abril al 1 de mayo de 2016

VALORACIÓN DE LA INFORMACIÓN **ACTORES POLÍTICOS** **TELEVISIÓN**



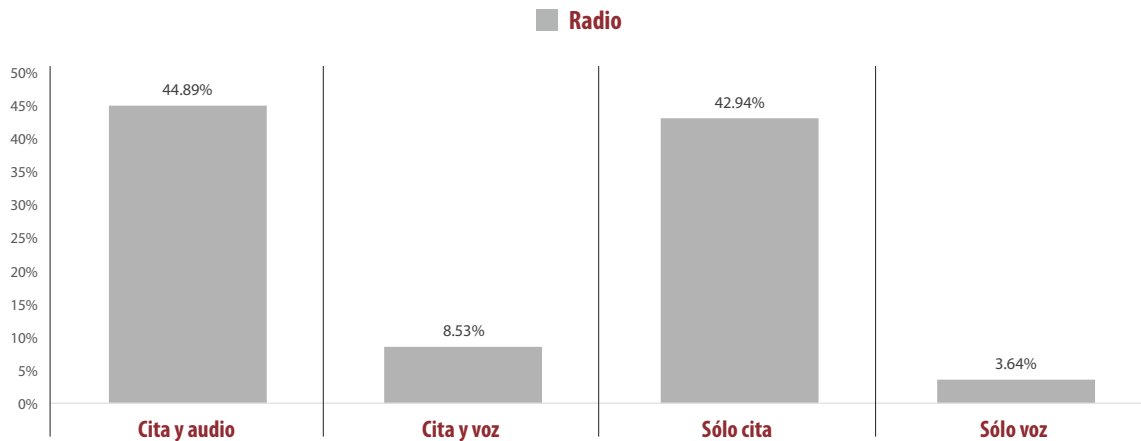
NO SE REGISTRÓ TIEMPO NI MENCIONES EN ESTA VARIABLE PARA ACTORES POLÍTICOS EN TELEVISIÓN

Informe Semanal de Campaña de Diputadas y Diputados Locales

Del 23 de abril al 1 de mayo de 2016

RECURSOS TÉCNICOS POR PARTIDOS POLÍTICOS Y COALICIONES

RADIO



- El tiempo total en espacios noticiosos de radio dedicado a partidos políticos y coaliciones fue de 1 hora, 22 minutos, 3 segundos; de los cuales 36 minutos, 50 segundos, corresponden al recurso técnico **Cita y Audio**; 35 minutos, 14 segundos a **Sólo Cita**; 7 minutos a **Cita y Voz**; y 2 minutos, 59 segundos a **Sólo Voz**.
- Se registraron un total de 100 menciones, de las cuales 71 corresponden al recurso técnico utilizado **Sólo cita**; 24 al recurso de **Cita y Audio**; 4 al recurso **Cita y Voz**; y 1 a **Sólo Voz**.
- El **PAN** fue el partido político con más tiempo y con el mayor número de menciones en espacios noticiosos de radio, con **27 minutos, 37 segundos** y 11 menciones correspondientes al recurso técnico **Cita y Audio**.
- La información detallada de esta variable podrá consultarse en las tablas, mismas que incluyen partidos políticos, coaliciones, programas noticiosos, porcentajes, tiempos y menciones.

Informe Semanal de Campaña de Diputadas y Diputados Locales

Del 23 de abril al 1 de mayo de 2016

RECURSOS TÉCNICOS POR PARTIDOS POLÍTICOS Y COALICIONES

RADIO



RECURSO TÉCNICO UTILIZADO PARA PRESENTAR LA INFORMACIÓN	PORCENTAJE (TIEMPO)	TIEMPO	MENCIONES
Cita y audio	44.89%	00:36:50	24
COALICIÓN "CREO" PAN-PRD	0.41%	00:00:20	1
ENCUENTRO SOCIAL	0.87%	00:00:43	1
PAN	33.66%	00:27:37	11
PANAL	1.18%	00:00:58	1
PRD	6.85%	00:05:37	3
PRI	0.41%	00:00:20	2
PSD	0.41%	00:00:20	1
PT	0.91%	00:00:45	3
PUP	0.20%	00:00:10	1
Cita y voz	8.53%	00:07:00	4
MORENA	1.93%	00:01:35	1
PANAL	2.54%	00:02:05	1
PSD	1.63%	00:01:20	1
PT	2.44%	00:02:00	1
Sólo cita	42.94%	00:35:14	71
COALICIÓN "CREO" PAN-PRD	3.84%	00:03:09	11
COALICIÓN PRI-PVEM	0.22%	00:00:11	2
ENCUENTRO SOCIAL	2.11%	00:01:44	2
INDEPENDIENTES	0.10%	00:00:05	1
MORENA	1.71%	00:01:24	5
MOV. CIUDADANO	5.22%	00:04:17	5
PAN	13.08%	00:10:44	8
PANAL	0.91%	00:00:45	3
PRD	1.89%	00:01:33	3
PRI	3.01%	00:02:28	8
PRS	4.69%	00:03:51	6
PSD	1.10%	00:00:54	5
PT	2.09%	00:01:43	7
PUP	2.36%	00:01:56	4
PVEM	0.61%	00:00:30	1
Sólo voz	3.64%	00:02:59	1
PRI	3.64%	00:02:59	1
TOTAL GENERAL	100%	01:22:03	100

Informe Semanal de Campaña de Diputadas y Diputados Locales

Del 23 de abril al 1 de mayo de 2016

RECURSOS TÉCNICOS POR PARTIDOS POLÍTICOS Y COALICIONES

RADIO



RECURSO TÉCNICO UTILIZADO PARA PRESENTAR LA INFORMACIÓN	PORCENTAJE (TIEMPO)
Cita y audio	44.89%
Adiario Radio	9.75%
PAN	4.88%
PRD	4.88%
Despertar (Pochutla)	0.91%
PT	0.71%
PUP	0.20%
En Comentarios (Tlaxiaco)	0.61%
PSD	0.41%
PT	0.20%
Enlace Radorama	19.09%
PAN	17.92%
PANAL	1.18%
Libre Expresión (Huaquapan)	0.20%
PRI	0.20%
Matutino Radorama	1.63%
PAN	1.63%
Noti Ángel (Pto. Ángel)	1.30%
PAN	1.30%
Noticiero 97.7	3.51%
ENCUENTRO SOCIAL	0.87%
PAN	2.64%
Oro Noticias	2.72%
PAN	2.72%
ORP Noticias (Tuxtepec)	0.20%
PRI	0.20%
PE Enlace (Pto. Escondido)	1.02%
COALICIÓN "CREO" PAN-PRD	0.41%
PAN	0.61%
Primer Contacto (Huaquapan)	1.95%
PAN	0.98%
PRD	0.98%
Puerto Ángel Informativo 360 (Pto. Ángel).	1.99%
PAN	1.00%
PRD	1.00%
Cita y voz	8.53%
ORP Noticias (Tuxtepec)	5.99%
MORENA	1.93%
PSD	1.63%
PT	2.44%
Primer Contacto (Huaquapan)	2.54%
PANAL	2.54%
Sólo cita	42.94%
Adiario Radio	0.73%

RECURSO TÉCNICO UTILIZADO PARA PRESENTAR LA INFORMACIÓN	PORCENTAJE (TIEMPO)
PAN	0.73%
En Comentarios (Tlaxiaco)	1.24%
COALICIÓN "CREO" PAN-PRD	0.20%
MORENA	0.61%
MOV. CIUDADANO	0.08%
PRI	0.10%
PSD	0.24%
Encuentro	2.99%
COALICIÓN "CREO" PAN-PRD	1.65%
PAN	0.45%
PRI	0.45%
PT	0.45%
Encuentro Local (Lagunas)	3.55%
COALICIÓN "CREO" PAN-PRD	0.20%
COALICIÓN PRI-PVEM	0.10%
MORENA	0.71%
MOV. CIUDADANO	0.10%
PAN	0.20%
PRI	0.61%
PRS	0.71%
PSD	0.10%
PT	0.10%
PUP	0.10%
PVEM	0.61%
Enlace (Tlaxiaco)	3.94%
COALICIÓN "CREO" PAN-PRD	0.91%
MOV. CIUDADANO	0.73%
PRD	0.73%
PRI	0.73%
PT	0.83%
Fórmula Oaxaca	5.85%
ENCUENTRO SOCIAL	1.83%
PAN	4.02%
INFORMATIVO KZ	0.55%
COALICIÓN "CREO" PAN-PRD	0.41%
PRI	0.14%
LAS NOTICIAS DE LAS OCHO	4.35%
MOV. CIUDADANO	4.02%
PT	0.33%
Matutino Radorama	8.47%
PAN	6.34%
PRS	2.13%
MD Noticias (Pto. Escondido)	0.37%
PSD	0.37%
Oro (Huatulco)	4.10%

Informe Semanal de Campaña de Diputadas y Diputados Locales

Del 23 de abril al 1 de mayo de 2016

RECURSOS TÉCNICOS POR PARTIDOS POLÍTICOS Y COALICIONES RADIO

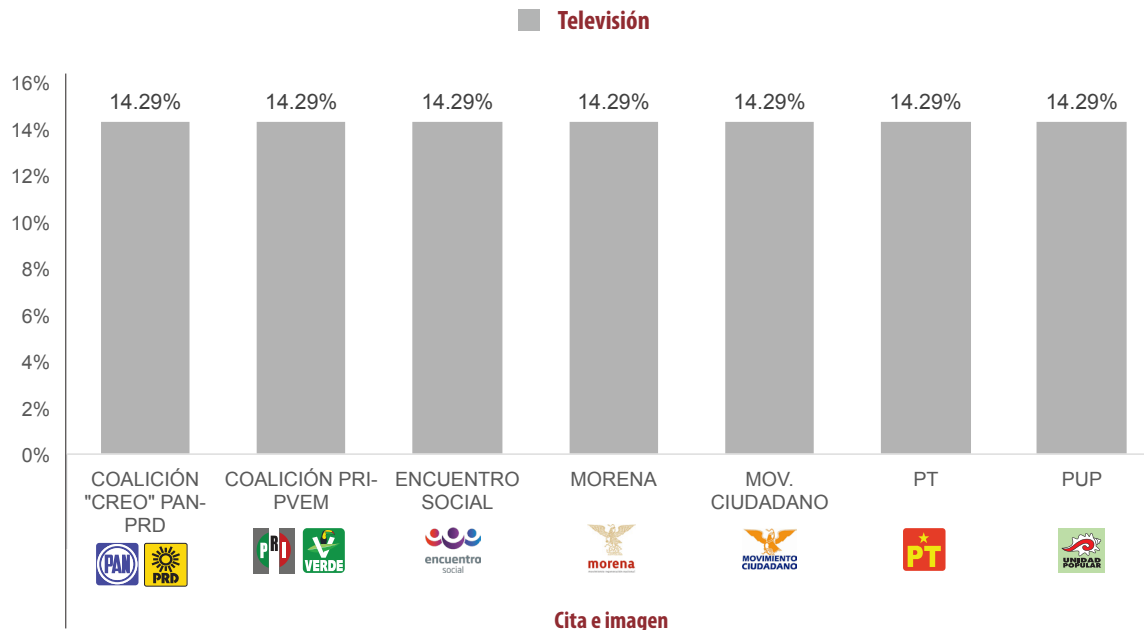


RECURSO TÉCNICO UTILIZADO PARA PRESENTAR LA INFORMACIÓN	PORCENTAJE (TIEMPO)
PAN	0.85%
PANAL	0.61%
PRD	1.16%
PRI	0.47%
PUP	1.02%
Oro Noticias	0.20%
INDEPENDIENTES	0.10%
PSD	0.10%
ORP Noticias (Tuxtepec)	0.41%
COALICIÓN "CREO" PAN-PRD	0.18%
COALICIÓN PRI-PVEM	0.12%
MORENA	0.10%
PE Enlace (Pto. Escondido)	0.10%
PT	0.10%
Politica 360	2.56%
COALICIÓN "CREO" PAN-PRD	0.28%
ENCUENTRO SOCIAL	0.28%
MORENA	0.28%
MOV. CIUDADANO	0.28%
PRI	0.28%
PRS	0.28%
PSD	0.28%
PT	0.28%
PUP	0.28%
Primer Contacto (Huajuapán)	2.72%
PANAL	0.20%
PRS	1.56%
PUP	0.95%
Puerto Ángel Informativo 360 (Pto. Ángel).	0.81%
PAN	0.49%
PANAL	0.10%
PRI	0.22%
Sólo voz	3.64%
Politica 360	3.64%
PRI	3.64%
TOTAL GENERAL	100%

Informe Semanal de Campaña de Diputadas y Diputados Locales

Del 23 de abril al 1 de mayo de 2016

RECURSOS TÉCNICOS POR PARTIDOS POLÍTICOS Y COALICIONES TELEVISIÓN



- El tiempo total en espacios noticiosos de televisión dedicado a partidos políticos y coaliciones fue de 3 minutos, 30 segundos, los cuales en su totalidad corresponde al recurso técnico utilizado de **Cita e Imagen**.
- Se registraron 7 menciones las cuales corresponden al recurso técnico utilizado de **Cita e Imagen**.

RECURSO TÉCNICO UTILIZADO PARA PRESENTAR LA INFORMACIÓN	PORCENTAJE (TIEMPO)	TIEMPO	MENCIONES
Cita e imagen	100%	00:03:30	7
COALICIÓN "CREO" PAN-PRD	14.29%	00:00:30	1
COALICIÓN PRI-PVEM	14.29%	00:00:30	1
ENCUENTRO SOCIAL	14.29%	00:00:30	1
MORENA	14.29%	00:00:30	1
MOV. CIUDADANO	14.29%	00:00:30	1
PT	14.29%	00:00:30	1
PUP	14.29%	00:00:30	1
TOTAL GENERAL	100%	00:03:30	7

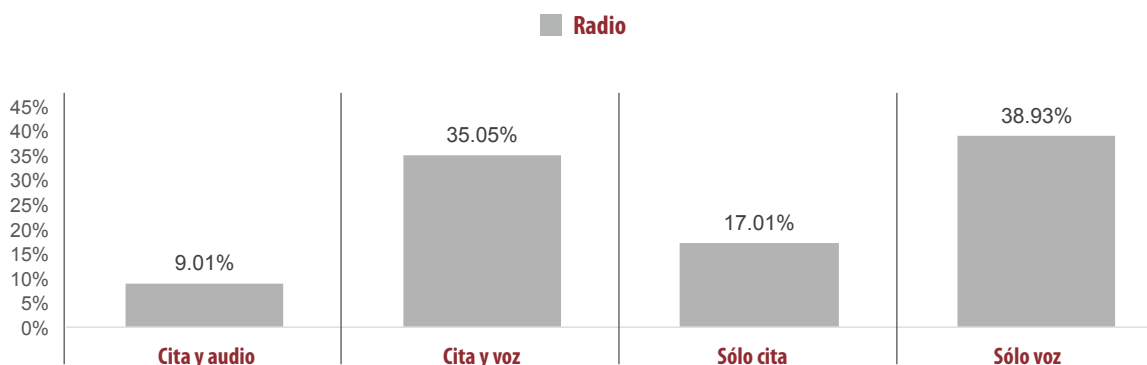
RECURSO TÉCNICO UTILIZADO PARA PRESENTAR LA INFORMACIÓN	PORCENTAJE (TIEMPO)
Cita e imagen	100%
NOTICIAS CORTV	100%
COALICIÓN "CREO" PAN-PRD	14.29%
COALICIÓN PRI-PVEM	14.29%
ENCUENTRO SOCIAL	14.29%
MORENA	14.29%
MOV. CIUDADANO	14.29%
PT	14.29%
PUP	14.29%
TOTAL GENERAL	100%

Informe Semanal de Campaña de Diputadas y Diputados Locales

Del 23 de abril al 1 de mayo de 2016

RECURSOS TÉCNICOS POR ACTORES POLÍTICOS

RADIO



- El tiempo total en espacios noticiosos de radio dedicado a actores políticos fue de 12 horas, 30 minutos, 27 segundos; de los cuales **4 horas, 52 minutos, 8 segundos** corresponden al recurso técnico utilizado **Sólo Voz**; 4 horas, 23 minutos, 3 segundos a **Cita y Voz**; 2 horas, 7 minutos, 40 segundos a **Sólo Cita**; y 1 hora, 7 minutos, 36 segundos a **Cita y Audio**.
- Se registró un total de **231** menciones, de las cual **60** corresponden al recurso técnico utilizado **Sólo Cita**; 22 al recurso de **Cita y Audio**; 13 al recurso de **Cita y Voz**; y 1 a **Sólo Voz**.
- **Luis Alfonso Silva Romo (PAN)** fue el actor político que registró más tiempo en espacios noticiosos de radio, con 46 minutos, 31 segundos correspondientes al recurso técnico Sólo Voz.
- **Carol Antonio Altamirano (PAN)** y **Juan Mendoza Reyes (PAN)**, son los actores políticos con el mayor número de menciones en el recurso técnico de Solo Cita, con 13 menciones para cada uno.
- La información detallada de esta variable podrá consultarse en las tablas, mismas que incluyen actores políticos, espacios noticiosos, porcentajes, tiempos y menciones.

Informe Semanal de Campaña de Diputadas y Diputados Locales

Del 23 de abril al 1 de mayo de 2016

RECURSOS TÉCNICOS POR ACTORES POLÍTICOS

RADIO



RECURSO TÉCNICO UTILIZADO PARA PRESENTAR LA INFORMACIÓN	PORCENTAJE (TIEMPO)	TIEMPO	MENCIONES
Cita y audio	9.01%	01:07:36	24
Alejandro Aparicio Santiago	0.42%	00:03:08	1
Antonio Cabrera	0.23%	00:01:42	1
Carol Antonio Altamirano	0.26%	00:01:57	1
Claudia Silva Fernández	0.47%	00:03:31	1
Enrique Martínez Martínez	0.20%	00:01:30	1
Eufrosina Cruz Mendoza	0.71%	00:05:21	1
José Manuel Bueno Díaz	0.64%	00:04:46	2
Juan Antonio Vera Carrizal	0.02%	00:00:10	1
Juan Mendoza Reyes	1.63%	00:12:15	4
Laura Estrada Mauro	0.19%	00:01:24	1
Leslie Bibsania Zavaleta	2.09%	00:15:43	2
Luis Alfonso Silva Romo	0.43%	00:03:13	1
Margarita García García	0.54%	00:04:05	1
María Lourdes Caballero	0.03%	00:00:12	1
Mirna López Torres	0.26%	00:01:58	2
Pedro Silva Salazar	0.20%	00:01:30	1
Raquel Alberto	0.40%	00:03:01	1
Toribio López Sánchez	0.29%	00:02:10	1
Cita y voz	35.05%	04:23:03	55
Alejandro Aparicio Santiago	1.07%	00:08:01	3
Carol Antonio Altamirano	0.81%	00:06:04	1
Eduardo Aragón Mijangos	3.49%	00:26:10	2
Elvira Hernández López	0.23%	00:01:43	1
Enrique Martínez Martínez	0.18%	00:01:21	1
Erick Maldonado Domínguez	0.51%	00:03:50	1
Eufrosina Cruz Mendoza	1.12%	00:08:25	4
Fernando Huerta Cerecedo	0.60%	00:04:28	1
Gabriel Cué Navarro	0.98%	00:07:22	5
Gilberto Ramírez Leyva	4.03%	00:30:13	3
Heriberto Ramírez Martínez	0.31%	00:02:20	1
Hilda Graciela Pérez Luis	2.29%	00:17:09	2
Joaquín Echeverría Lara	1.02%	00:07:39	6
José Manuel Bueno Díaz	3.12%	00:23:26	3
Juan Antonio Vera Carrizal	0.26%	00:01:57	1
Julián González Villareal	0.33%	00:02:27	1
Laura Aguilar Chagoya	0.75%	00:05:37	1
Leslie Bibsania Zavaleta	0.67%	00:05:00	1
Luis Alfonso Silva Romo	4.52%	00:33:54	3
Margarita García García	0.50%	00:03:47	1
Pedro Silva Salazar	2.41%	00:18:03	4
Raúl Cabrera Guzmán	1.50%	00:11:16	2
Reina Aquino Pacheco	1.87%	00:14:00	1
Tabatha Mata Navarro	0.52%	00:03:52	2
Toribio López Sánchez	2.00%	00:14:59	4

Informe Semanal de Campaña de Diputadas y Diputados Locales

Del 23 de abril al 1 de mayo de 2016

RECURSOS TÉCNICOS POR ACTORES POLÍTICOS

RADIO



RECURSO TÉCNICO UTILIZADO PARA PRESENTAR LA INFORMACIÓN	PORCENTAJE (TIEMPO)	TIEMPO	MENCIONES
Sólo cita	17.01%	02:07:40	121
Alejandro Aparicio Santiago	0.81%	00:06:05	5
Antonio Cabrera	0.01%	00:00:06	1
Araceli Juárez Chávez	0.02%	00:00:10	1
Carlos Beas Torres	0.11%	00:00:49	2
Carol Antonio Altamirano	1.93%	00:14:27	13
Cipriano Flores Cruz	0.17%	00:01:17	1
Claudia Silva Fernández	1.14%	00:08:32	2
Donovan Rito García	0.22%	00:01:38	4
Eduardo Aragón Mijangos	0.03%	00:00:12	1
Enrique Martínez Martínez	0.19%	00:01:24	2
Eufrosina Cruz Mendoza	1.17%	00:08:46	9
Gabriel Cué Navarro	0.26%	00:01:58	3
Gustavo Marín	0.08%	00:00:37	1
Irma Piñeyros Arias	0.02%	00:00:11	1
Jaime Román Bautista Lucas	0.03%	00:00:12	1
Joaquín Echeverría Lara	0.03%	00:00:12	1
José Manuel Bueno Díaz	0.66%	00:04:56	8
Juan Antonio Vera Carrizal	0.26%	00:01:55	3
Juan Mendoza Reyes	3.41%	00:25:35	13
Julián González Villareal	0.27%	00:02:01	2
Laura Vignón Carreño	0.99%	00:07:25	6
Leslie Bibsania Zavaleta	0.95%	00:07:06	7
Luis Alfonso Silva Romo	1.21%	00:09:04	10
Manuel León Sánchez	0.08%	00:00:37	3
Margarito Rojas	0.03%	00:00:12	1
María de Jesús Gómez Torres	0.02%	00:00:10	1
María Lourdes Caballero	0.02%	00:00:11	1
Mercedes Rojas Saldaña	0.04%	00:00:20	1
Pedro Silva Salazar	0.60%	00:04:32	7
Raúl Cabrera Guzmán	1.24%	00:09:17	2
Rosalinda Figueroa Hernández	0.04%	00:00:17	2
Teodoro Guzmán Corral	0.01%	00:00:05	1
Toribio López Sánchez	0.98%	00:07:21	5

Informe Semanal de Campaña de Diputadas y Diputados Locales

Del 23 de abril al 1 de mayo de 2016

RECURSOS TÉCNICOS POR ACTORES POLÍTICOS

RADIO



RECURSO TÉCNICO UTILIZADO PARA PRESENTAR LA INFORMACIÓN	PORCENTAJE (TIEMPO)	TIEMPO	MENCIONES
Sólo voz	38.93%	04:52:08	31
Alberto Toriz Roldán	1.19%	00:08:56	1
Alejandro Aparicio Santiago	0.84%	00:06:20	1
Antonio Cabrera	0.22%	00:01:40	1
Araceli Juárez Chávez	0.40%	00:03:00	1
Carol Antonio Altamirano	1.83%	00:13:44	1
Donovan Rito García	1.94%	00:14:33	1
Enrique Martínez Martínez	1.59%	00:11:56	1
Horacio Antonio Mendoza	0.53%	00:04:00	1
Irma Piñeyros Arias	1.15%	00:08:38	1
José Manuel Bueno Díaz	4.75%	00:35:38	3
Joshua Valencia Hernandez	1.71%	00:12:50	1
Laura Vignón Carreño	1.03%	00:07:43	2
Leslie Bibsania Zavaleta	1.33%	00:10:00	1
Luis Alfonso Silva Romo	6.20%	00:46:31	4
Manuel León Sánchez	4.73%	00:35:29	1
Margarito Rojas	0.84%	00:06:20	1
María Lourdes Caballero	0.25%	00:01:52	1
Norma Ramos Díaz	2.81%	00:21:07	2
Primitivo López Reyes	1.17%	00:08:46	1
Samuel Gurrión Matías	4.41%	00:33:05	5
TOTAL GENERAL	100%	12:30:27	231

Informe Semanal de Campaña de Diputadas y Diputados Locales

Del 23 de abril al 1 de mayo de 2016

RECURSOS TÉCNICOS POR ACTORES POLÍTICOS

RADIO



RECURSO TÉCNICO UTILIZADO PARA PRESENTAR LA INFORMACIÓN	PORCENTAJE (TIEMPO)
Cita y audio	9.01%
Adiario Radio	0.96%
Juan Mendoza Reyes	0.53%
Luis Alfonso Silva Romo	0.43%
BBM NOTICIAS (Salina Cruz)	0.26%
Carol Antonio Altamirano	0.26%
Despertar (Pochutla)	0.29%
Antonio Cabrera	0.23%
Leslie Bibsania Zavaleta	0.03%
María Lourdes Caballero	0.03%
Encuentro	0.38%
Juan Mendoza Reyes	0.38%
Enlace (Huatulco)	2.06%
Leslie Bibsania Zavaleta	2.06%
Enlace (Tlaxiaco)	0.42%
Alejandro Aparicio Santiago	0.42%
Enlace Radiorama	0.12%
Mirna López Torres	0.12%
LAS NOTICIAS DE LAS OCHO	0.10%
José Manuel Bueno Díaz	0.10%
Libre Expresión (Huajuapán)	0.02%
Juan Antonio Vera Carrizal	0.02%
Matutino Radiorama	1.28%
Claudia Silva Fernández	0.47%
Juan Mendoza Reyes	0.67%
Mirna López Torres	0.14%
Metrópolis	0.71%
Eufrosina Cruz Mendoza	0.71%
Micrófono Abierto (Putla)	0.54%
José Manuel Bueno Díaz	0.54%
Noti Ángel (Pto. Ángel)	0.29%
Toribio López Sánchez	0.29%
Noticiario 97.7	0.60%
Enrique Martínez Martínez	0.20%
Raquel Alberto	0.40%
Oro Noticias	0.54%
Margarita García García	0.54%
ORP Noticias (Tuxtepec)	0.19%
Laura Estrada Mauro	0.19%
Primer Contacto (Huajuapán)	0.25%
Juan Mendoza Reyes	0.05%
Pedro Silva Salazar	0.20%
Cita y voz	35.05%
Adiario Radio	3.90%
Eduardo Aragón Mijangos	1.61%

RECURSO TÉCNICO UTILIZADO PARA PRESENTAR LA INFORMACIÓN	PORCENTAJE (TIEMPO)
Hilda Graciela Pérez Luis	2.29%
Enlace (Tlaxiaco)	0.98%
Alejandro Aparicio Santiago	0.41%
José Manuel Bueno Díaz	0.57%
Enlace Radiorama	3.80%
Carol Antonio Altamirano	0.81%
Gilberto Ramírez Leyva	1.65%
Raúl Cabrera Guzmán	1.34%
Este Día (Putla)	0.54%
Eufrosina Cruz Mendoza	0.19%
Joaquín Echeverría Lara	0.08%
Tabatha Mata Navarro	0.27%
Fórmula Oaxaca	1.64%
Eufrosina Cruz Mendoza	0.65%
Gilberto Ramírez Leyva	0.99%
La Noticia y el Comentario	3.52%
Luis Alfonso Silva Romo	3.52%
LAS NOTICIAS DE LAS OCHO	0.66%
Alejandro Aparicio Santiago	0.66%
Libre Expresión (Huajuapán)	1.47%
Pedro Silva Salazar	1.47%
Matutino Radiorama	0.50%
Margarita García García	0.50%
Metrópolis	4.51%
Erick Maldonado Domínguez	0.51%
Gilberto Ramírez Leyva	1.38%
Laura Aguilar Chagoya	0.75%
Reina Aquino Pacheco	1.87%
Noticiario 97.7	2.18%
Enrique Martínez Martínez	0.18%
Toribio López Sánchez	2.00%
Oro (Huatulco)	0.27%
Joaquín Echeverría Lara	0.27%
Oro Noticias	3.85%
Eduardo Aragón Mijangos	1.87%
Eufrosina Cruz Mendoza	0.10%
Joaquín Echeverría Lara	0.48%
Luis Alfonso Silva Romo	0.99%
Raúl Cabrera Guzmán	0.16%
Tabatha Mata Navarro	0.25%
ORP Noticias (Tuxtepec)	2.12%
Elvira Hernández López	0.23%
Fernando Huerta Cerecedo	0.60%
Gabriel Cué Navarro	0.98%
Heriberto Ramírez Martínez	0.31%



Informe Semanal de Campaña de Diputadas y Diputados Locales

Del 23 de abril al 1 de mayo de 2016

RECURSOS TÉCNICOS POR ACTORES POLÍTICOS

RADIO



RECURSO TÉCNICO UTILIZADO PARA PRESENTAR LA INFORMACIÓN	PORCENTAJE (TIEMPO)
Politica 360	1.21%
José Manuel Bueno Díaz	1.21%
Primer Contacto (Huajuapán)	2.97%
Joaquín Echeverría Lara	0.10%
José Manuel Bueno Díaz	1.34%
Juan Antonio Vera Carrizal	0.26%
Julián González Villareal	0.33%
Pedro Silva Salazar	0.94%
Puerto Ángel Informativo 360 (Pto. Ángel).	0.95%
Eufrosina Cruz Mendoza	0.19%
Joaquín Echeverría Lara	0.09%
Leslie Bibsania Zavaleta	0.67%
Sólo cita	17.01%
Adiario Radio	0.08%
Juan Mendoza Reyes	0.08%
BBM NOTICIAS (Salina Cruz)	0.30%
Carol Antonio Altamirano	0.10%
Donovan Rito García	0.21%
Despertar (Pochutla)	0.81%
Antonio Cabrera	0.01%
Juan Mendoza Reyes	0.77%
María Lourdes Caballero	0.02%
Encuentro	1.24%
Carol Antonio Altamirano	0.29%
Eufrosina Cruz Mendoza	0.31%
José Manuel Bueno Díaz	0.16%
Juan Mendoza Reyes	0.49%
Encuentro Local (Lagunas)	0.20%
Carlos Beas Torres	0.08%
Eufrosina Cruz Mendoza	0.02%
Gustavo Marín	0.08%
Teodoro Guzmán Corral	0.01%
Enlace (Huatulco)	0.04%
Manuel León Sánchez	0.02%
Rosalinda Figueroa Hernández	0.02%
Enlace (Tlaxiaco)	0.55%
Alejandro Aparicio Santiago	0.36%
Araceli Juárez Chávez	0.02%
Irma Piñeyros Arias	0.02%
José Manuel Bueno Díaz	0.04%
Juan Antonio Vera Carrizal	0.07%
Margarito Rojas	0.03%
Enlace Radiorama	1.02%
Claudia Silva Fernández	1.02%
Este Día (Putla)	0.12%

RECURSO TÉCNICO UTILIZADO PARA PRESENTAR LA INFORMACIÓN	PORCENTAJE (TIEMPO)
José Manuel Bueno Díaz	0.01%
Juan Antonio Vera Carrizal	0.03%
Mercedes Rojas Saldaña	0.04%
Pedro Silva Salazar	0.03%
Fórmula Oaxaca	1.41%
Eufrosina Cruz Mendoza	0.17%
Juan Mendoza Reyes	0.02%
Raúl Cabrera Guzmán	1.21%
INFORMATIVO KZ	0.17%
Carol Antonio Altamirano	0.16%
Donovan Rito García	0.01%
La Voz de la Noticia (Pochutla)	0.02%
María de Jesús Gómez Torres	0.02%
LAS NOTICIAS DE LAS OCHO	0.84%
Alejandro Aparicio Santiago	0.45%
José Manuel Bueno Díaz	0.33%
Pedro Silva Salazar	0.07%
Libre Expresión (Huajuapán)	0.83%
Juan Antonio Vera Carrizal	0.16%
Julián González Villareal	0.20%
Pedro Silva Salazar	0.47%
Matutino Radiorama	3.42%
Carol Antonio Altamirano	0.69%
Claudia Silva Fernández	0.12%
Eufrosina Cruz Mendoza	0.60%
Juan Mendoza Reyes	1.83%
Luis Alfonso Silva Romo	0.18%
MD Noticias (Pto. Escondido)	0.91%
Carol Antonio Altamirano	0.17%
Enrique Martínez Martínez	0.10%
Juan Mendoza Reyes	0.21%
Leslie Bibsania Zavaleta	0.35%
Manuel León Sánchez	0.06%
Rosalinda Figueroa Hernández	0.02%
Metrópoli	0.06%
Eufrosina Cruz Mendoza	0.06%
Micrófono Abierto (Putla)	0.05%
José Manuel Bueno Díaz	0.05%
Noti Ángel (Pto. Ángel)	0.12%
Leslie Bibsania Zavaleta	0.12%
Noticiario 97.7	1.21%
Enrique Martínez Martínez	0.09%
José Manuel Bueno Díaz	0.07%
Laura Vignón Carreño	0.59%
Luis Alfonso Silva Romo	0.36%



Informe Semanal de Campaña de Diputadas y Diputados Locales

Del 23 de abril al 1 de mayo de 2016

RECURSOS TÉCNICOS POR ACTORES POLÍTICOS

RADIO



RECURSO TÉCNICO UTILIZADO PARA PRESENTAR LA INFORMACIÓN	PORCENTAJE (TIEMPO)
Toribio López Sánchez	0.11%
Oro (Huatulco)	0.78%
Carol Antonio Altamirano	0.24%
Joaquín Echeverría Lara	0.03%
Laura Vignón Carreño	0.12%
Luis Alfonso Silva Romo	0.32%
Toribio López Sánchez	0.08%
Oro Noticias	1.87%
Carol Antonio Altamirano	0.28%
Cipriano Flores Cruz	0.17%
Laura Vignón Carreño	0.28%
Luis Alfonso Silva Romo	0.35%
Toribio López Sánchez	0.79%
ORP Noticias (Tuxtepec)	0.37%
Carlos Beas Torres	0.03%
Eduardo Aragón Mijangos	0.03%
Gabriel Cué Navarro	0.26%
Jaime Román Bautista Lucas	0.03%
Raúl Cabrera Guzmán	0.03%
Primer Contacto (Huaquapan)	0.10%
Julián González Villareal	0.06%
Pedro Silva Salazar	0.04%
Puerto Ángel Informativo 360 (Pto. Ángel).	0.48%
Leslie Bibsania Zavaleta	0.48%
Sólo voz	38.93%
BBM NOTICIAS (Salina Cruz)	3.77%
Carol Antonio Altamirano	1.83%
Donovan Rito García	1.94%
Despertar (Pochutla)	0.47%
Antonio Cabrera	0.22%
María Lourdes Caballero	0.25%
En Comentarios (Tlaxiaco)	4.70%
Alejandro Aparicio Santiago	0.84%
Araceli Juárez Chávez	0.40%

RECURSO TÉCNICO UTILIZADO PARA PRESENTAR LA INFORMACIÓN	PORCENTAJE (TIEMPO)
Irma Piñeyros Arias	1.15%
José Manuel Bueno Díaz	1.47%
Margarito Rojas	0.84%
Enlace Radiorama	5.70%
Alberto Toriz Roldán	1.19%
Luis Alfonso Silva Romo	2.10%
Samuel Gurrión Matías	2.41%
LAS NOTICIAS DE LAS OCHO	1.42%
José Manuel Bueno Díaz	1.42%
Libre Expresión (Huaquapan)	0.32%
Samuel Gurrión Matías	0.32%
MD Noticias (Pto. Escondido)	8.14%
Manuel León Sánchez	4.73%
Norma Ramos Díaz	2.81%
Samuel Gurrión Matías	0.60%
Metrópoli	1.78%
Primitivo López Reyes	1.17%
Samuel Gurrión Matías	0.62%
Noti Ángel (Pto. Ángel)	0.46%
Samuel Gurrión Matías	0.46%
Noticiero 97.7	5.42%
Enrique Martínez Martínez	1.59%
Laura Vignón Carreño	1.00%
Luis Alfonso Silva Romo	2.83%
PE Enlace (Pto. Escondido)	1.33%
Leslie Bibsania Zavaleta	1.33%
Política 360	4.14%
Horacio Antonio Mendoza	0.53%
José Manuel Bueno Díaz	1.87%
Joshua Valencia Hernandez	1.71%
Laura Vignón Carreño	0.03%
Resonancias radio	1.27%
Luis Alfonso Silva Romo	1.27%
TOTAL GENERAL	100%

Informe Semanal de Campaña de Diputadas y Diputados Locales

Del 23 de abril al 1 de mayo de 2016

RECURSOS TÉCNICOS POR **ACTORES POLÍTICOS** **TELEVISIÓN**

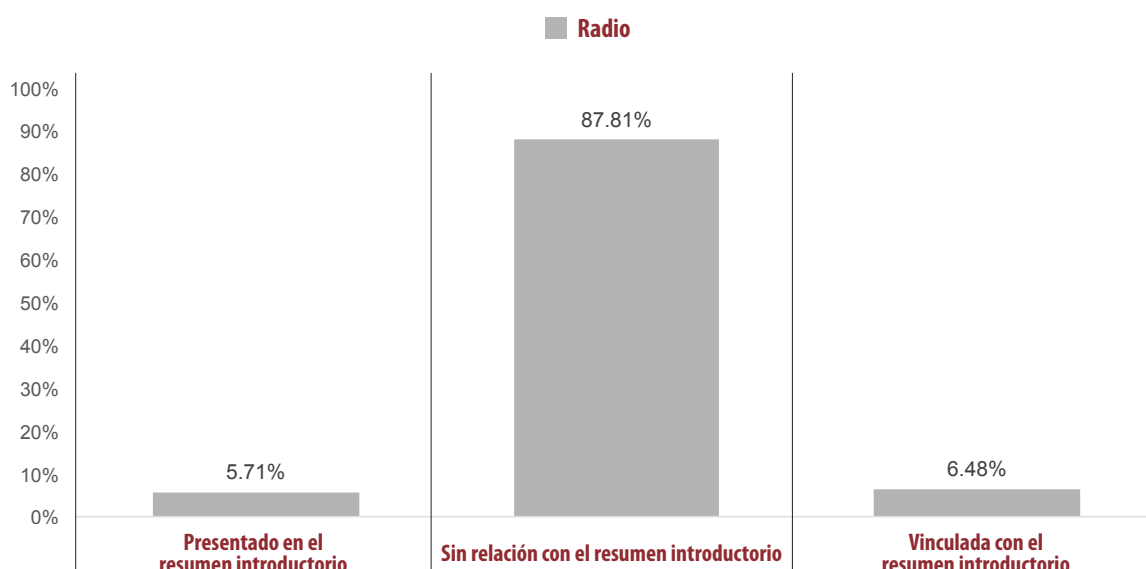


NO SE REGISTRÓ TIEMPO NI MENCIONES EN ESTA VARIABLE PARA ACTORES POLÍTICOS EN TELEVISIÓN

Informe Semanal de Campaña de Diputadas y Diputados Locales

Del 23 de abril al 1 de mayo de 2016

IMPORTANCIA DE LAS NOTICIAS. JERARQUIZACIÓN POR PARTIDOS POLÍTICOS Y COALICIONES **RADIO**



- El tiempo total en radio en espacios noticiosos dedicado a partidos políticos y coaliciones fue de **1 hora, 22 minutos, 3 segundos**, de los cuales 1 hora, 12 minutos, 3 segundos corresponden a la jerarquización de la información **Sin Relación con el Resumen Introductorio**; 5 minutos, 19 segundos a **Vinculada con el resumen introductorio**; y 4 minutos, 41 segundos a **Presentado en el resumen introductorio**.
- Se registraron un total de 100 menciones, de las cuales 77 corresponden a la jerarquización de la información **Sin Relación con el Resumen Introductorio**; 14 a **Presentado en el resumen introductorio**; y 9 a **Vinculado con el resumen introductorio**.
- El **PAN** fue el partido político con más tiempo en espacios noticiosos de radio y con el mayor número de menciones, con **33 minutos, 54 segundos** y 14 menciones pertenecientes a la jerarquización **Sin Relación con el Resumen Introductorio**.
- La información detallada de esta variable podrá consultarse en la tabla, misma que incluye jerarquización, partidos políticos, coaliciones, porcentajes, tiempos y menciones.

Informe Semanal de Campaña de Diputadas y Diputados Locales

Del 23 de abril al 1 de mayo de 2016

IMPORTANCIA DE LAS NOTICIAS. JERARQUIZACIÓN POR PARTIDOS POLÍTICOS Y COALICIONES **RADIO**

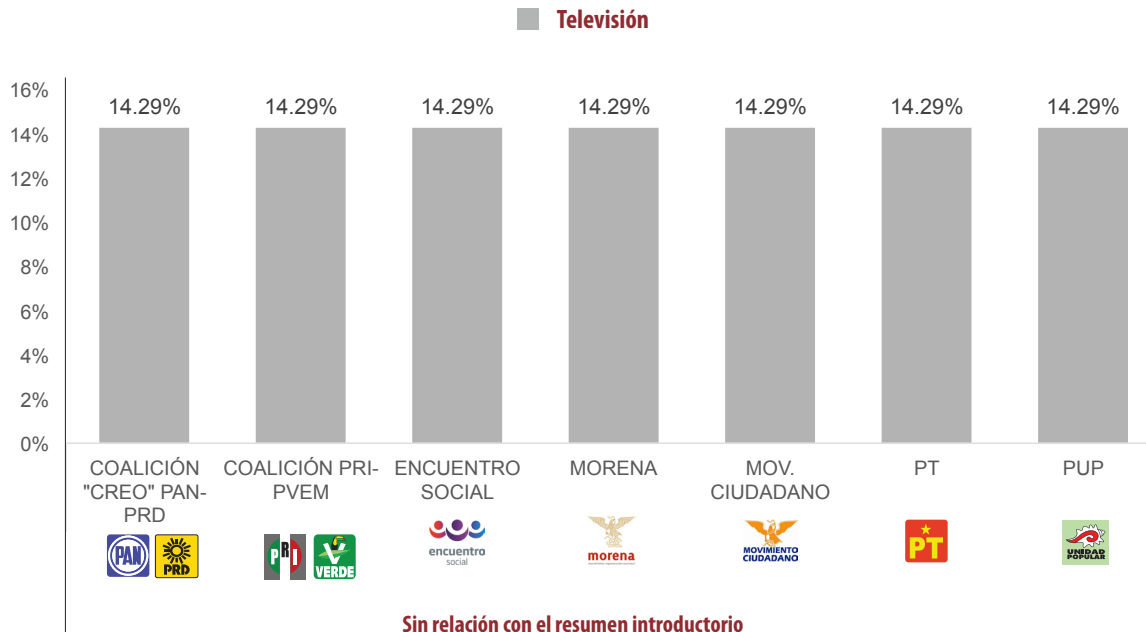


JERARQUIZACIÓN DE LA NOTA	PORCENTAJE (TIEMPO)	TIEMPO	MENCIONES
Presentado en el resumen introductorio	5.71%	00:04:41	14
COALICIÓN "CREO" PAN-PRD	0.37%	00:00:18	2
ENCUENTRO SOCIAL	0.28%	00:00:14	1
MORENA	0.28%	00:00:14	1
MOV. CIUDADANO	0.28%	00:00:14	1
PAN	2.72%	00:02:14	2
PANAL	0.20%	00:00:10	1
PRI	0.28%	00:00:14	1
PRS	0.43%	00:00:21	2
PSD	0.28%	00:00:14	1
PT	0.28%	00:00:14	1
PUP	0.28%	00:00:14	1
Sin relación con el resumen introductorio	87.81%	01:12:03	77
COALICIÓN "CREO" PAN-PRD	3.78%	00:03:06	9
COALICIÓN PRI-PVEM	0.22%	00:00:11	2
ENCUENTRO SOCIAL	2.70%	00:02:13	2
INDEPENDIENTES	0.10%	00:00:05	1
MORENA	3.35%	00:02:45	5
MOV. CIUDADANO	4.94%	00:04:03	4
PAN	41.32%	00:33:54	14
PANAL	1.89%	00:01:33	3
PRD	8.73%	00:07:10	6
PRI	6.76%	00:05:33	10
PRS	4.27%	00:03:30	4
PSD	2.84%	00:02:20	6
PT	4.02%	00:03:18	6
PUP	2.28%	00:01:52	4
PVEM	0.61%	00:00:30	1
Vinculada con el resumen introductorio	6.48%	00:05:19	9
COALICIÓN "CREO" PAN-PRD	0.10%	00:00:05	1
PAN	2.70%	00:02:13	3
PANAL	2.54%	00:02:05	1
PT	1.14%	00:00:56	4
TOTAL GENERAL	100%	01:22:03	100

Informe Semanal de Campaña de Diputadas y Diputados Locales

Del 23 de abril al 1 de mayo de 2016

IMPORTANCIA DE LAS NOTICIAS. JERARQUIZACIÓN POR PARTIDOS POLÍTICOS Y COALICIONES **TELEVISIÓN**



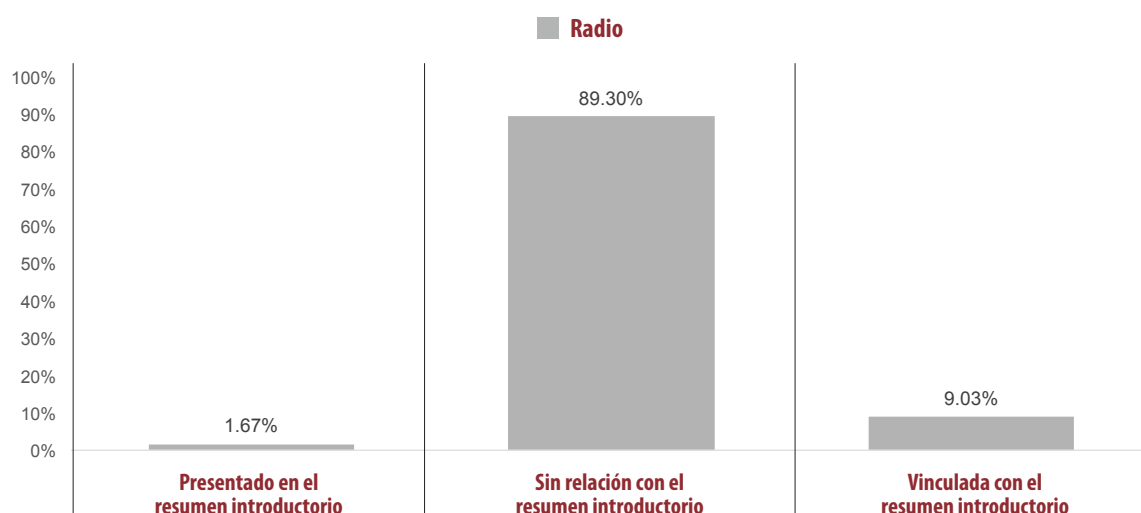
- El tiempo total en espacios noticiosos de televisión dedicado a partidos políticos y coaliciones fue de 3 minutos, 30 segundos los cuales en su totalidad corresponde a la jerarquización de la información **Sin Relación con el Resumen Introductorio**.
- Se registraron 7 menciones las cuales corresponden a la jerarquización de la información **Sin Relación con el Resumen Introductorio**.

JERARQUIZACIÓN DE LA NOTA	PORCENTAJE (TIEMPO)	TIEMPO	MENCIONES
Sin relación con el resumen introductorio	100%	00:03:30	7
COALICIÓN "CREO" PAN-PRD	14.29%	00:00:30	1
COALICIÓN PRI-PVEM	14.29%	00:00:30	1
ENCUENTRO SOCIAL	14.29%	00:00:30	1
MORENA	14.29%	00:00:30	1
MOV. CIUDADANO	14.29%	00:00:30	1
PT	14.29%	00:00:30	1
PUP	14.29%	00:00:30	1
TOTAL GENERAL	100%	00:03:30	7

Informe Semanal de Campaña de Diputadas y Diputados Locales

Del 23 de abril al 1 de mayo de 2016

IMPORTANCIA DE LAS NOTICIAS. JERARQUIZACIÓN POR ACTORES POLÍTICOS **RADIO**



- El tiempo total en espacios noticiosos de radio dedicado a actores políticos fue de 12 horas, 30 minutos, 27 segundos, de los cuales **11 horas, 10 minutos, 10 segundos** corresponden a la jerarquización de la nota **Sin Relación con el Resumen Introductorio**; 1 hora, 7 minutos, 44 segundos a **Vinculado con el Resumen Introductorio**; y 12 minutos, 33 segundos a **Presentado en el resumen introductorio**.
- Se registraron 231 menciones, de las cuales **195** corresponden a la jerarquización de la de la nota **Sin Relación con el Resumen Introductorio**; 18 a **Presentado en el resumen Introductorio**; y 18 a **Vinculada con en el resumen introductorio**.
- **Luis Alfonso Silva Romo (PAN)** fue el actor político que registró el mayor tiempo y el mayor menciones en espacios noticiosos de radio con 1 hora, 25 minutos, 15 segundos y 17 menciones en la jerarquización **Sin Relación con el Resumen Introductorio**.
- La información detallada de esta variable podrá consultarse en la tabla, misma que incluye jerarquización, actores políticos, tiempos y menciones.

Informe Semanal de Campaña de Diputadas y Diputados Locales

Del 23 de abril al 1 de mayo de 2016

IMPORTANCIA DE LAS NOTICIAS. JERARQUIZACIÓN POR ACTORES POLÍTICOS **RADIO**



JERARQUIZACIÓN DE LA NOTA	PORCENTAJE (TIEMPO)	TIEMPO	MENCIONES
Presentado en el resumen introductorio	1.67%	00:12:33	18
Alejandro Aparicio Santiago	0.04%	00:00:19	1
Antonio Cabrera	0.01%	00:00:06	1
Araceli Juárez Chávez	0.02%	00:00:10	1
Carol Antonio Altamirano	0.01%	00:00:05	1
Eufrosina Cruz Mendoza	0.10%	00:00:43	1
Irma Piñeyros Arias	0.02%	00:00:11	1
Joaquín Echeverría Lara	0.13%	00:00:57	2
José Manuel Bueno Díaz	0.28%	00:02:06	5
Luis Alfonso Silva Romo	0.99%	00:07:27	1
Margarito Rojas	0.03%	00:00:12	1
Pedro Silva Salazar	0.04%	00:00:17	3
Sin relación con el resumen introductorio	89.30%	11:10:10	195
Alberto Toriz Roldán	1.19%	00:08:56	1
Alejandro Aparicio Santiago	2.27%	00:17:02	7
Araceli Juárez Chávez	0.40%	00:03:00	1
Carlos Beas Torres	0.11%	00:00:49	2
Carol Antonio Altamirano	4.74%	00:35:34	14
Cipriano Flores Cruz	0.17%	00:01:17	1
Claudia Silva Fernández	1.61%	00:12:03	3
Donovan Rito García	2.16%	00:16:11	5
Eduardo Aragón Mijangos	1.64%	00:12:18	2
Elvira Hernández López	0.23%	00:01:43	1
Enrique Martínez Martínez	2.16%	00:16:11	5
Erick Maldonado Domínguez	0.51%	00:03:50	1
Eufrosina Cruz Mendoza	2.91%	00:21:49	13
Fernando Huerta Cerecedo	0.60%	00:04:28	1
Gabriel Cué Navarro	1.24%	00:09:20	8
Gilberto Ramírez Leyva	4.03%	00:30:13	3
Gustavo Marín	0.08%	00:00:37	1
Heriberto Ramírez Martínez	0.31%	00:02:20	1
Hilda Graciela Pérez Luis	2.29%	00:17:09	2
Horacio Antonio Mendoza	0.53%	00:04:00	1
Irma Piñeyros Arias	1.15%	00:08:38	1
Jaime Román Bautista Lucas	0.03%	00:00:12	1
Joaquín Echeverría Lara	0.54%	00:04:03	4
José Manuel Bueno Díaz	6.05%	00:45:23	6
Joshua Valencia Hernandez	1.71%	00:12:50	1
Juan Antonio Vera Carrizal	0.54%	00:04:02	5
Juan Mendoza Reyes	5.04%	00:37:50	17
Julián González Villareal	0.60%	00:04:28	3
Laura Aguilar Chagoya	0.75%	00:05:37	1

Informe Semanal de Campaña de Diputadas y Diputados Locales

Del 23 de abril al 1 de mayo de 2016

IMPORTANCIA DE LAS NOTICIAS. JERARQUIZACIÓN POR ACTORES POLÍTICOS **RADIO**



JERARQUIZACIÓN DE LA NOTA	PORCENTAJE (TIEMPO)	TIEMPO	MENCIONES
Laura Estrada Mauro	0.19%	00:01:24	1
Laura Vignón Carreño	2.02%	00:15:08	8
Leslie Bibsania Zavaleta	3.71%	00:27:49	10
Luis Alfonso Silva Romo	11.36%	01:25:15	17
Manuel León Sánchez	4.81%	00:36:06	4
Margarita García García	1.05%	00:07:52	2
Margarito Rojas	0.84%	00:06:20	1
María de Jesús Gómez Torres	0.02%	00:00:10	1
María Lourdes Caballero	0.27%	00:02:03	2
Mercedes Rojas Saldaña	0.04%	00:00:20	1
Mirna López Torres	0.26%	00:01:58	2
Norma Ramos Díaz	2.81%	00:21:07	2
Pedro Silva Salazar	2.41%	00:18:03	6
Primitivo López Reyes	1.17%	00:08:46	1
Raquel Alberto	0.40%	00:03:01	1
Raúl Cabrera Guzmán	2.74%	00:20:33	4
Reina Aquino Pacheco	1.87%	00:14:00	1
Rosalinda Figueroa Hernández	0.04%	00:00:17	2
Samuel Gurrión Matías	3.95%	00:29:38	4
Tabatha Mata Navarro	0.52%	00:03:52	2
Teodoro Guzmán Corral	0.01%	00:00:05	1
Toribio López Sánchez	3.26%	00:24:30	10
Vinculada con el resumen introductorio	9.03%	01:07:44	18
Alejandro Aparicio Santiago	0.83%	00:06:13	2
Antonio Cabrera	0.45%	00:03:22	2
Carol Antonio Altamirano	0.07%	00:00:33	1
Eduardo Aragón Mijangos	1.87%	00:14:04	1
Joaquín Echeverría Lara	0.38%	00:02:51	1
José Manuel Bueno Díaz	2.84%	00:21:17	5
Leslie Bibsania Zavaleta	1.33%	00:10:00	1
María Lourdes Caballero	0.03%	00:00:12	1
Pedro Silva Salazar	0.77%	00:05:45	3
Samuel Gurrión Matías	0.46%	00:03:27	1
TOTAL GENERAL	100%	12:30:27	231

Informe Semanal de Campaña de Diputadas y Diputados Locales

Del 23 de abril al 1 de mayo de 2016

IMPORTANCIA DE LAS NOTICIAS. JERARQUIZACIÓN POR
ACTORES POLÍTICOS TELEVISIÓN

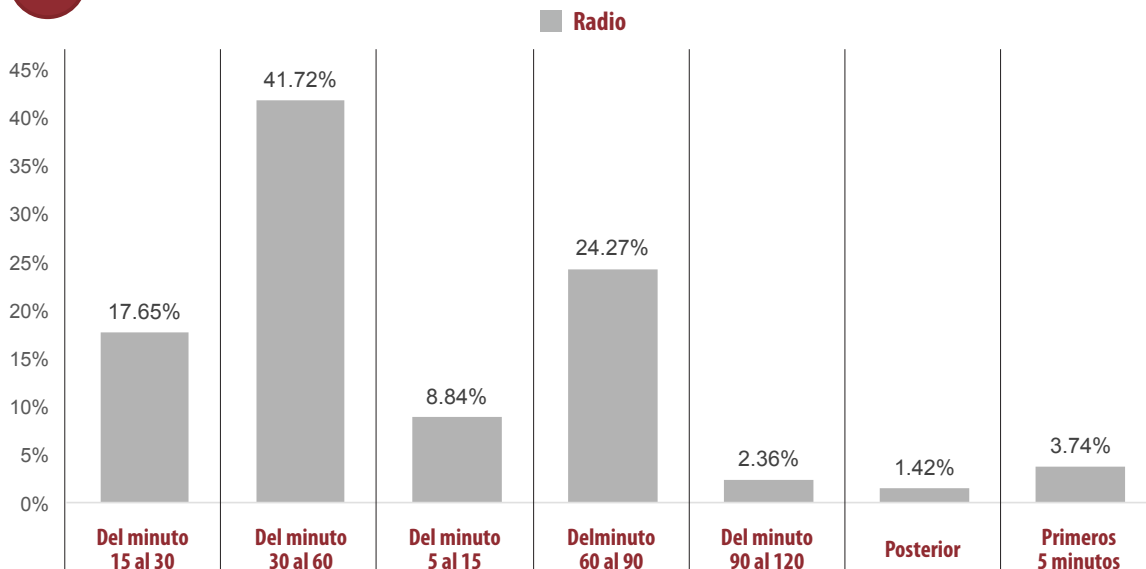


NO SE REGISTRÓ TIEMPO NI MENCIONES EN ESTA VARIABLE PARA ACTORES POLÍTICOS EN TELEVISIÓN

Informe Semanal de Campaña de Diputadas y Diputados Locales

Del 23 de abril al 1 de mayo de 2016

IMPORTANCIA DE LAS NOTICIAS. SEGMENTO DE TIEMPO EN QUE APARECEN PARTIDOS POLÍTICOS Y COALICIONES **RADIO**



- El tiempo total en radio de espacios noticiosos dedicado a partidos políticos y coaliciones fue de 1 hora, 22 minutos, 3 segundos; de los cuales:
- **34 minutos, 14 segundos** corresponden al segmento del tiempo en que aparece la nota **Del minuto 30 al 60**; 19 minutos, 55 segundos al segmento **Del minuto 60 al 90**; 14 minutos, 29 segundos al segmento **Del minuto 15 al 30**; 7 minutos, 15 segundos al segmento **Del minuto 5 al 15**; 3 minutos, 4 segundos al segmento de los **Primeros 5 minutos**; 1 minutos, 56 segundos al segmento de tiempo **Del minuto 90 al 120**; y 1 minuto, 10 segundos a **Posterior**.
- Se registraron un total de 100 menciones, de las cuales 38 corresponden al segmento del tiempo en que aparece la nota **Del minuto 30 al 60**; 17 al segmento **Del minuto 60 al 90**, 14 al segmento **Del minutos 5 al 15**; 13 al segmento de los **Primeros 5 minutos**; 12 al segmento **Del minuto 5 al 15**; 5 al segmento **Del minuto 90 al 120** y 1 a **Posterior**.
- El **PAN** fue el partido con más tiempo en esta variable, registrando **22 minutos, 19 segundos** en el segmento de tiempo en que aparece la nota **Del minuto 30 al 60**.
- El PAN y la coalición CREO PAN-PRD fueron el partido y la coalición con más menciones en esta variable, registrando 7 menciones cada uno en el segmento de tiempo en que aparece la nota **Del minuto 30 al 60**.
- La información detallada de esta variable podrá consultarse en la tabla, misma que incluye segmentos, partidos políticos, coaliciones, porcentajes, tiempos y menciones.

Informe Semanal de Campaña de Diputadas y Diputados Locales

Del 23 de abril al 1 de mayo de 2016

IMPORTANCIA DE LAS NOTICIAS. SEGMENTO DE TIEMPO EN QUE APARECEN
PARTIDOS POLÍTICOS Y COALICIONES RADIO



JERARQUIZACIÓN DE LA NOTA	PORCENTAJE(TIEMPO)	TIEMPO	MENCIONES
Del minuto 15 al 30	17.65%	00:14:29	14
COALICIÓN "CREO" PAN-PRD	0.73%	00:00:36	1
MOV. CIUDADANO	0.73%	00:00:36	1
PAN	6.30%	00:05:10	3
PRD	5.61%	00:04:36	2
PRI	0.87%	00:00:43	2
PRS	1.42%	00:01:10	1
PT	0.83%	00:00:41	2
PUP	1.16%	00:00:57	2
Del minuto 30 al 60	41.72%	00:34:14	38
COALICIÓN "CREO" PAN-PRD	2.84%	00:02:20	7
COALICIÓN PRI-PVEM	0.22%	00:00:11	2
MORENA	0.71%	00:00:35	2
MOV. CIUDADANO	0.10%	00:00:05	1
PAN	27.20%	00:22:19	7
PANAL	1.79%	00:01:28	2
PRD	2.15%	00:01:46	3
PRI	1.50%	00:01:14	4
PRS	2.84%	00:02:20	3
PSD	0.10%	00:00:05	1
PT	0.53%	00:00:26	3
PUP	1.12%	00:00:55	2
PVEM	0.61%	00:00:30	1
Del minuto 5 al 15	8.84%	00:07:15	12
COALICIÓN "CREO" PAN-PRD	0.10%	00:00:05	1
INDEPENDIENTES	0.10%	00:00:05	1
MORENA	0.71%	00:00:35	2
PAN	4.33%	00:03:33	3
PANAL	2.54%	00:02:05	1
PSD	0.35%	00:00:17	2
PT	0.71%	00:00:35	2
Del minuto 60 al 90	24.27%	00:19:55	17
COALICIÓN "CREO" PAN-PRD	0.20%	00:00:10	1
ENCUENTRO SOCIAL	2.70%	00:02:13	2
MORENA	1.93%	00:01:35	1
MOV. CIUDADANO	4.02%	00:03:18	1
PAN	5.44%	00:04:28	3
PANAL	0.10%	00:00:05	1
PRD	0.98%	00:00:48	1
PRI	4.39%	00:03:36	4
PSD	1.63%	00:01:20	1
PT	2.88%	00:02:22	2

Informe Semanal de Campaña de Diputadas y Diputados Locales

Del 23 de abril al 1 de mayo de 2016

IMPORTANCIA DE LAS NOTICIAS. SEGMENTO DE TIEMPO EN QUE APARECEN
PARTIDOS POLÍTICOS Y COALICIONES RADIO

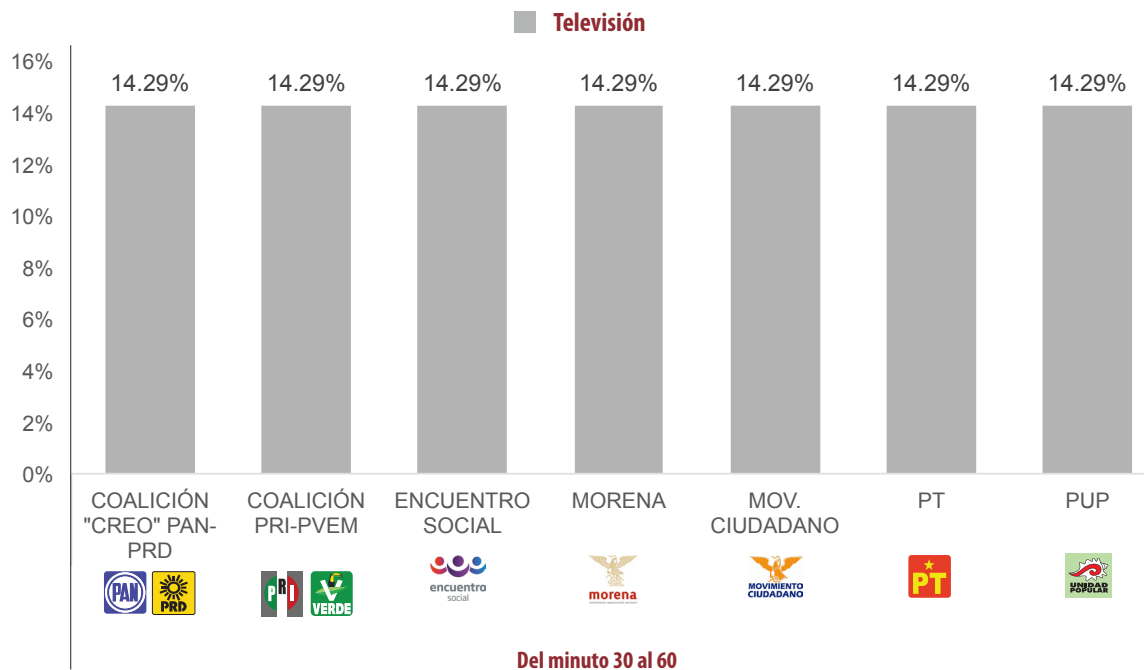


JERARQUIZACIÓN DE LA NOTA	PORCENTAJE(TIEMPO)	TIEMPO	MENCIONES
Del minuto 90 al 120	2.36%	00:01:56	5
MOV. CIUDADANO	0.08%	00:00:04	1
PAN	1.30%	00:01:04	1
PSD	0.77%	00:00:38	2
PT	0.20%	00:00:10	1
Posterior	1.42%	00:01:10	1
PAN	1.42%	00:01:10	1
Primeros 5 minutos	3.74%	00:03:04	13
COALICIÓN "CREO" PAN-PRD	0.37%	00:00:18	2
ENCUENTRO SOCIAL	0.28%	00:00:14	1
MORENA	0.28%	00:00:14	1
MOV. CIUDADANO	0.28%	00:00:14	1
PAN	0.75%	00:00:37	1
PANAL	0.20%	00:00:10	1
PRI	0.28%	00:00:14	1
PRS	0.43%	00:00:21	2
PSD	0.28%	00:00:14	1
PT	0.28%	00:00:14	1
PUP	0.28%	00:00:14	1
TOTAL GENERAL	100%	01:22:03	100

Informe Semanal de Campaña de Diputadas y Diputados Locales

Del 23 de abril al 1 de mayo de 2016

IMPORTANCIA DE LAS NOTICIAS. SEGMENTO DE TIEMPO EN QUE APARECEN PARTIDOS POLÍTICOS Y COALICIONES **TELEVISIÓN**



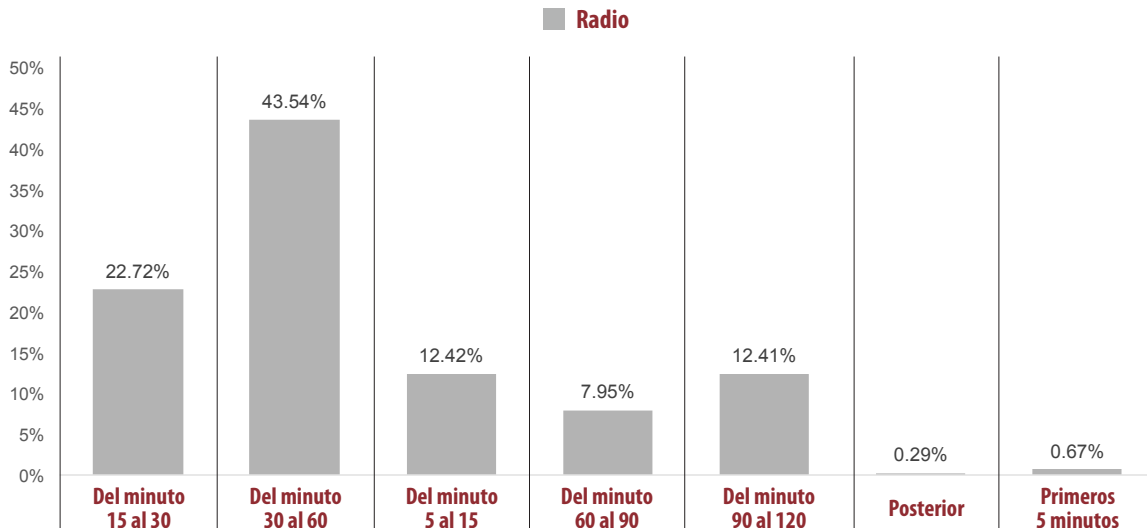
- El tiempo total en espacios noticiosos de televisión dedicado a partidos políticos y coaliciones fue de 3 minutos, 30 segundos; los cuales la totalidad corresponden al segmento de tiempo en que aparece la nota **Del minuto 30 al 60**.
- Se registraron un total de 7 menciones, de las cuales la totalidad corresponden al segmento de tiempo en que aparece la nota **Del minuto 30 al 60**.

JERARQUIZACIÓN DE LA NOTA	PORCENTAJE (TIEMPO)	TIEMPO	MENCIONES
Del minuto 30 al 60	100%	00:03:30	7
COALICIÓN "CREO" PAN-PRD	14.29%	00:00:30	1
COALICIÓN PRI-PVEM	14.29%	00:00:30	1
ENCUENTRO SOCIAL	14.29%	00:00:30	1
MORENA	14.29%	00:00:30	1
MOV. CIUDADANO	14.29%	00:00:30	1
PT	14.29%	00:00:30	1
PUP	14.29%	00:00:30	1
TOTAL GENERAL	100%	00:03:30	7

Informe Semanal de Campaña de Diputadas y Diputados Locales

Del 23 de abril al 1 de mayo de 2016

IMPORTANCIA DE LAS NOTICIAS. SEGMENTO DE TIEMPO EN QUE APARECEN ACTORES POLÍTICOS **RADIO**



- El tiempo total en radio de espacios noticiosos dedicado a actores políticos fue de 12 horas, 30 minutos, 27 segundos; de los cuales:
- 5 horas, 26 minutos, 45 segundos corresponden al segmento que aparece la nota **Del minuto 30 al 60**; 2 horas, 50 minutos, 32 segundos al segmento **Del minuto 15 al 30**; 1 hora, 33 minutos, 11 segundos al segmento **Del minuto 5 al 15**; 1 hora, 33 minutos, 10 segundos al segmento **Del minuto 90 al 120**; 59 minutos, 38 segundos al segmento **Del minuto 60 al 90**; 5 minutos, 2 segundos al segmento **Primeros 5 minutos**; y 2 minutos, 9 segundos a **Posterior**.
- Se registraron 231 menciones, de las cuales 95 corresponden al segmento en que aparece la nota **Del minuto 30 al 60**; 39 al segmento **Del minuto 15 al 30**; 34 al segmento **Del minuto 5 al 15**; 24 al segmento **Del minuto 60 al 90**; 19 al segmento **Del minuto 90 al 120**; 18 al segmento de los **Primeros 5 minutos** y 2 a **Posterior**.
- **Manuel León Sánchez** fue el actor político con más tiempo en esta variable, registrando **35 minutos, 39 segundos**; correspondientes al segmento de tiempo en que aparece la nota **Del minuto 30 al 60**.
- **Juan Mendoza Reyes** fue el actor político con mayor número de menciones registradas en el segmento **Del minuto 30 al 60**, con 9.
- La información detallada de esta variable podrá consultarse en la tabla, misma que incluye actores políticos, porcentajes, tiempos y menciones.

Informe Semanal de Campaña de Diputadas y Diputados Locales

Del 23 de abril al 1 de mayo de 2016

IMPORTANCIA DE LAS NOTICIAS. SEGMENTO DE TIEMPO EN QUE APARECEN
ACTORES POLÍTICOS RADIO



JERARQUIZACIÓN DE LA NOTA	PORCENTAJE (TIEMPO)	TIEMPO	MENCIONES
Del minuto 15 al 30	22.72%	02:50:32	39
Alejandro Aparicio Santiago	0.30%	00:02:13	1
Carol Antonio Altamirano	2.22%	00:16:40	4
Claudia Silva Fernández	1.14%	00:08:32	2
Donovan Rito García	0.05%	00:00:24	1
Eufrosina Cruz Mendoza	0.04%	00:00:17	1
Gilberto Ramírez Leyva	3.03%	00:22:46	2
Hilda Graciela Pérez Luis	1.23%	00:09:12	1
José Manuel Bueno Díaz	0.73%	00:05:28	2
Juan Antonio Vera Carrizal	0.26%	00:01:57	1
Juan Mendoza Reyes	0.57%	00:04:17	2
Julián González Villareal	0.39%	00:02:56	2
Leslie Bibsania Zavaleta	2.42%	00:18:08	2
Luis Alfonso Silva Romo	3.05%	00:22:53	3
Margarita García García	0.50%	00:03:47	1
María Lourdes Caballero	0.30%	00:02:15	3
Mercedes Rojas Saldaña	0.04%	00:00:20	1
Mirna López Torres	0.14%	00:01:03	1
Pedro Silva Salazar	1.27%	00:09:31	5
Raquel Alberto	0.40%	00:03:01	1
Raúl Cabrera Guzmán	1.21%	00:09:05	1
Samuel Gurrión Matías	2.41%	00:18:07	1
Toribio López Sánchez	1.02%	00:07:40	1
Del minuto 30 al 60	43.54%	05:26:45	95
Alberto Toriz Roldán	1.19%	00:08:56	1
Alejandro Aparicio Santiago	0.74%	00:05:34	3
Carlos Beas Torres	0.11%	00:00:49	2
Carol Antonio Altamirano	2.30%	00:17:17	7
Cipriano Flores Cruz	0.17%	00:01:17	1
Claudia Silva Fernández	0.47%	00:03:31	1
Donovan Rito García	2.09%	00:15:42	3
Eduardo Aragón Mijangos	3.51%	00:26:22	3
Enrique Martínez Martínez	0.29%	00:02:09	2
Erick Maldonado Domínguez	0.51%	00:03:50	1
Eufrosina Cruz Mendoza	2.02%	00:15:09	7
Gabriel Cué Navarro	0.83%	00:06:13	6
Gilberto Ramírez Leyva	0.99%	00:07:27	1
Gustavo Marín	0.08%	00:00:37	1
Hilda Graciela Pérez Luis	1.06%	00:07:57	1
Jaime Román Bautista Lucas	0.03%	00:00:12	1
Joaquín Echeverría Lara	0.35%	00:02:37	2
José Manuel Bueno Díaz	3.19%	00:23:56	4

Informe Semanal de Campaña de Diputadas y Diputados Locales

Del 23 de abril al 1 de mayo de 2016

IMPORTANCIA DE LAS NOTICIAS. SEGMENTO DE TIEMPO EN QUE APARECEN
ACTORES POLÍTICOS RADIO



JERARQUIZACIÓN DE LA NOTA	PORCENTAJE (TIEMPO)	TIEMPO	MENCIONES
Juan Antonio Vera Carrizal	0.06%	00:00:25	2
Juan Mendoza Reyes	4.05%	00:30:25	9
Laura Aguilar Chagoya	0.75%	00:05:37	1
Laura Vignón Carreño	0.50%	00:03:45	4
Leslie Bibsania Zavaleta	2.03%	00:15:15	3
Luis Alfonso Silva Romo	3.96%	00:29:42	8
Manuel León Sánchez	4.75%	00:35:39	2
Norma Ramos Díaz	1.08%	00:08:08	1
Pedro Silva Salazar	1.77%	00:13:15	4
Raúl Cabrera Guzmán	1.37%	00:10:15	2
Rosalinda Figueroa Hernández	0.02%	00:00:10	1
Samuel Gurrión Matías	1.99%	00:14:58	4
Teodoro Guzmán Corral	0.01%	00:00:05	1
Toribio López Sánchez	1.27%	00:09:31	6
Del minuto 5 al 15	12.42%	01:33:11	34
Alejandro Aparicio Santiago	0.83%	00:06:13	2
Antonio Cabrera	0.45%	00:03:22	2
Carol Antonio Altamirano	0.02%	00:00:10	2
Donovan Rito García	0.01%	00:00:05	1
Eufrosina Cruz Mendoza	0.83%	00:06:15	3
Gabriel Cué Navarro	0.31%	00:02:21	1
Joaquín Echeverría Lara	0.10%	00:00:45	1
José Manuel Bueno Díaz	1.69%	00:12:43	3
Juan Antonio Vera Carrizal	0.22%	00:01:40	2
Juan Mendoza Reyes	0.15%	00:01:06	3
Julián González Villareal	0.20%	00:01:32	1
Laura Estrada Mauro	0.19%	00:01:24	1
Leslie Bibsania Zavaleta	0.12%	00:00:56	1
Luis Alfonso Silva Romo	0.99%	00:07:27	1
Margarita García García	0.54%	00:04:05	1
Margarito Rojas	0.03%	00:00:12	1
Mirna López Torres	0.12%	00:00:55	1
Norma Ramos Díaz	1.73%	00:12:59	1
Pedro Silva Salazar	0.16%	00:01:10	1
Primitivo López Reyes	1.17%	00:08:46	1
Raúl Cabrera Guzmán	0.16%	00:01:13	1
Reina Aquino Pacheco	1.87%	00:14:00	1
Tabatha Mata Navarro	0.52%	00:03:52	2
Del minuto 60 al 90	7.95%	00:59:38	24
Alejandro Aparicio Santiago	1.21%	00:09:03	2
Carol Antonio Altamirano	0.19%	00:01:25	2
Elvira Hernández López	0.23%	00:01:43	1

Informe Semanal de Campaña de Diputadas y Diputados Locales

Del 23 de abril al 1 de mayo de 2016

IMPORTANCIA DE LAS NOTICIAS. SEGMENTO DE TIEMPO EN QUE APARECEN
ACTORES POLÍTICOS RADIO



JERARQUIZACIÓN DE LA NOTA	PORCENTAJE (TIEMPO)	TIEMPO	MENCIONES
Enrique Martínez Martínez	0.18%	00:01:21	1
Eufrosina Cruz Mendoza	0.05%	00:00:22	1
Fernando Huerta Cerecedo	0.60%	00:04:28	1
Gabriel Cué Navarro	0.10%	00:00:46	1
Heriberto Ramírez Martínez	0.31%	00:02:20	1
Irma Piñeyros Arias	1.15%	00:08:38	1
Joaquín Echeverría Lara	0.19%	00:01:26	2
Juan Mendoza Reyes	0.27%	00:02:02	3
Laura Vignón Carreño	0.19%	00:01:25	1
Leslie Bibsania Zavaleta	0.38%	00:02:52	2
Luis Alfonso Silva Romo	2.54%	00:19:04	2
Manuel León Sánchez	0.04%	00:00:20	1
María de Jesús Gómez Torres	0.02%	00:00:10	1
Toribio López Sánchez	0.30%	00:02:13	1
Del minuto 90 al 120	12.41%	01:33:10	19
Araceli Juárez Chávez	0.40%	00:03:00	1
Carol Antonio Altamirano	0.09%	00:00:40	1
Enrique Martínez Martínez	1.69%	00:12:41	2
Horacio Antonio Mendoza	0.53%	00:04:00	1
Joaquín Echeverría Lara	0.38%	00:02:51	1
José Manuel Bueno Díaz	3.33%	00:25:00	2
Joshua Valencia Hernandez	1.71%	00:12:50	1
Laura Vignón Carreño	1.00%	00:07:31	1
Leslie Bibsania Zavaleta	0.06%	00:00:27	2
Luis Alfonso Silva Romo	1.67%	00:12:30	2
Manuel León Sánchez	0.02%	00:00:07	1
Margarito Rojas	0.84%	00:06:20	1
Rosalinda Figueroa Hernández	0.02%	00:00:07	1
Toribio López Sánchez	0.68%	00:05:06	2
Posterior	0.29%	00:02:09	2
Laura Vignón Carreño	0.19%	00:01:27	1
Luis Alfonso Silva Romo	0.09%	00:00:42	1
Primeros 5 minutos	0.67%	00:05:02	18
Alejandro Aparicio Santiago	0.07%	00:00:31	2
Antonio Cabrera	0.01%	00:00:06	1
Araceli Juárez Chávez	0.02%	00:00:10	1
Eufrosina Cruz Mendoza	0.06%	00:00:29	2
Irma Piñeyros Arias	0.02%	00:00:11	1
Joaquín Echeverría Lara	0.03%	00:00:12	1
José Manuel Bueno Díaz	0.22%	00:01:39	5
Laura Vignón Carreño	0.13%	00:01:00	1
Leslie Bibsania Zavaleta	0.02%	00:00:11	1
Luis Alfonso Silva Romo	0.05%	00:00:24	1
Pedro Silva Salazar	0.02%	00:00:09	2
TOTAL GENERAL	100%	12:30:27	231

Informe Semanal de Campaña de Diputadas y Diputados Locales

Del 23 de abril al 1 de mayo de 2016

IMPORTANCIA DE LAS NOTICIAS. SEGMENTO DE TIEMPO EN QUE APARECEN
ACTORES POLÍTICOS TELEVISIÓN

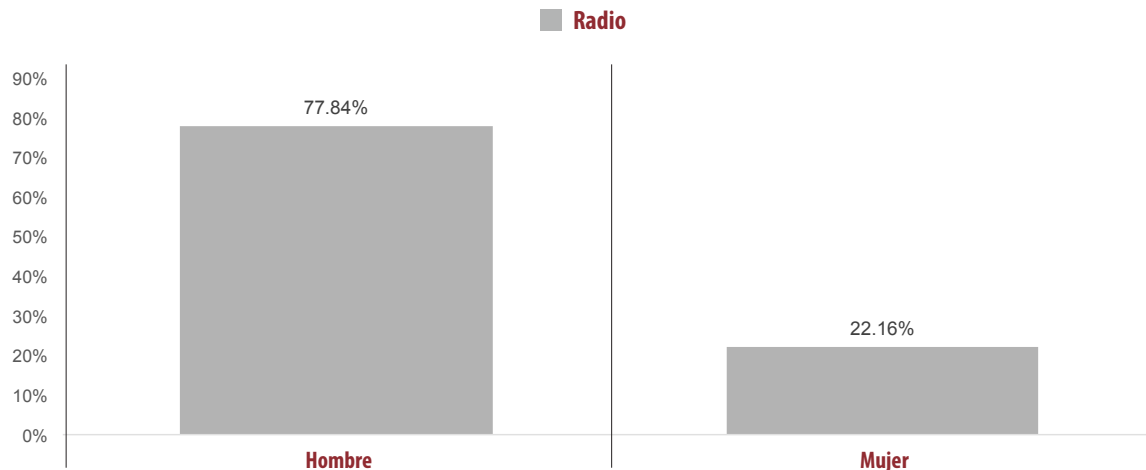


NO SE REGISTRÓ TIEMPO NI MENCIONES EN ESTA VARIABLE PARA ACTORES POLÍTICOS EN TELEVISIÓN

Informe Semanal de Campaña de Diputadas y Diputados Locales

Del 23 de abril al 1 de mayo de 2016

INFORMACIÓN POR GÉNERO POR ACTORES POLÍTICOS RADIO



- El tiempo total en espacios noticiosos de radio dedicado a actores políticos fue de 12 horas, 30 minutos, 27 segundos, de los cuales **9 horas, 44 minutos, 11 segundos** corresponden al género **Hombre**; y **2 horas, 46 minutos, 16 segundos** al género **Mujer**.
- Se registraron **231** menciones, de las cuales 170 corresponden al género **Hombre**; y 61 corresponden al género **Mujer**.
- **Luis Alfonso Silva Romo** fue el **Hombre** con más tiempo y con el mayor número de menciones en espacios noticiosos de radio, con 1 hora, 32 minutos, 42 segundos y 18 menciones.
- **Leslie Bibsania Mendoza Zavaleta**, fue la mujer que registró el mayor tiempo en espacios noticiosos de radio con 37 minutos, 49 segundos.
- **Eufrosina Cruz Mendoza** fue la mujer que registró el mayor número de menciones en espacios noticiosos con 14.
- **Leslie Bibsania Zavaleta** es candidata a una diputación local por el distrito 25 con sede en Pochutla y Eufrosina Cruz es candidata a diputación local por el PAN por la vía plurinominal.
- La información detallada de esta variable podrá consultarse en la tabla, misma que incluye actores políticos, tiempos y menciones.

Informe Semanal de Campaña de Diputadas y Diputados Locales

Del 23 de abril al 1 de mayo de 2016

INFORMACIÓN POR GÉNERO POR ACTORES POLÍTICOS

RADIO



PARIDAD DE GÉNERO	PORCENTAJE (TIEMPO)	TIEMPO	MENCIONES
Hombre	77.84%	09:44:11	170
Alberto Toriz Roldán	1.19%	00:08:56	1
Alejandro Aparicio Santiago	3.14%	00:23:34	10
Antonio Cabrera	0.46%	00:03:28	3
Carlos Beas Torres	0.11%	00:00:49	2
Carol Antonio Altamirano	4.82%	00:36:12	16
Cipriano Flores Cruz	0.17%	00:01:17	1
Donovan Rito García	2.16%	00:16:11	5
Eduardo Aragón Mijangos	3.51%	00:26:22	3
Enrique Martínez Martínez	2.16%	00:16:11	5
Erick Maldonado Domínguez	0.51%	00:03:50	1
Fernando Huerta Cerecedo	0.60%	00:04:28	1
Gabriel Cué Navarro	1.24%	00:09:20	8
Gilberto Ramírez Leyva	4.03%	00:30:13	3
Gustavo Marín	0.08%	00:00:37	1
Heriberto Ramírez Martínez	0.31%	00:02:20	1
Horacio Antonio Mendoza	0.53%	00:04:00	1
Jaime Román Bautista Lucas	0.03%	00:00:12	1
Joaquín Echeverría Lara	1.05%	00:07:51	7
José Manuel Bueno Díaz	9.16%	01:08:46	16
Joshua Valencia Hernandez	1.71%	00:12:50	1
Juan Antonio Vera Carrizal	0.54%	00:04:02	5
Juan Mendoza Reyes	5.04%	00:37:50	17
Julián González Villareal	0.60%	00:04:28	3
Luis Alfonso Silva Romo	12.35%	01:32:42	18
Manuel León Sánchez	4.81%	00:36:06	4
Margarito Rojas	0.87%	00:06:32	2
Pedro Silva Salazar	3.21%	00:24:05	12
Primitivo López Reyes	1.17%	00:08:46	1
Raúl Cabrera Guzmán	2.74%	00:20:33	4
Reina Aquino Pacheco	1.87%	00:14:00	1
Samuel Gurrión Matías	4.41%	00:33:05	5
Teodoro Guzmán Corral	0.01%	00:00:05	1
Toribio López Sánchez	3.26%	00:24:30	10

Informe Semanal de Campaña de Diputadas y Diputados Locales

Del 23 de abril al 1 de mayo de 2016

INFORMACIÓN POR GÉNERO POR ACTORES POLÍTICOS

RADIO



PARIDAD DE GÉNERO	PORCENTAJE (TIEMPO)	TIEMPO	MENCIONES
Mujer	22.16%	02:46:16	61
Araceli Juárez Chávez	0.42%	00:03:10	2
Claudia Silva Fernández	1.61%	00:12:03	3
Elvira Hernández López	0.23%	00:01:43	1
Eufrosina Cruz Mendoza	3.00%	00:22:32	14
Hilda Graciela Pérez Luis	2.29%	00:17:09	2
Irma Piñeyros Arias	1.17%	00:08:49	2
Laura Aguilar Chagoya	0.75%	00:05:37	1
Laura Estrada Mauro	0.19%	00:01:24	1
Laura Vignón Carreño	2.02%	00:15:08	8
Leslie Bibsania Zavaleta	5.04%	00:37:49	11
Margarita García García	1.05%	00:07:52	2
María de Jesús Gómez Torres	0.02%	00:00:10	1
María Lourdes Caballero	0.30%	00:02:15	3
Mercedes Rojas Saldaña	0.04%	00:00:20	1
Mirna López Torres	0.26%	00:01:58	2
Norma Ramos Díaz	2.81%	00:21:07	2
Raquel Alberto	0.40%	00:03:01	1
Rosalinda Figueroa Hernández	0.04%	00:00:17	2
Tabatha Mata Navarro	0.52%	00:03:52	2
TOTAL GENERAL	100%	12:30:27	231

Informe Semanal de Campaña de Diputadas y Diputados Locales

Del 23 de abril al 1 de mayo de 2016

INFORMACIÓN POR GÉNERO POR **ACTORES POLÍTICOS** **TELEVISIÓN**

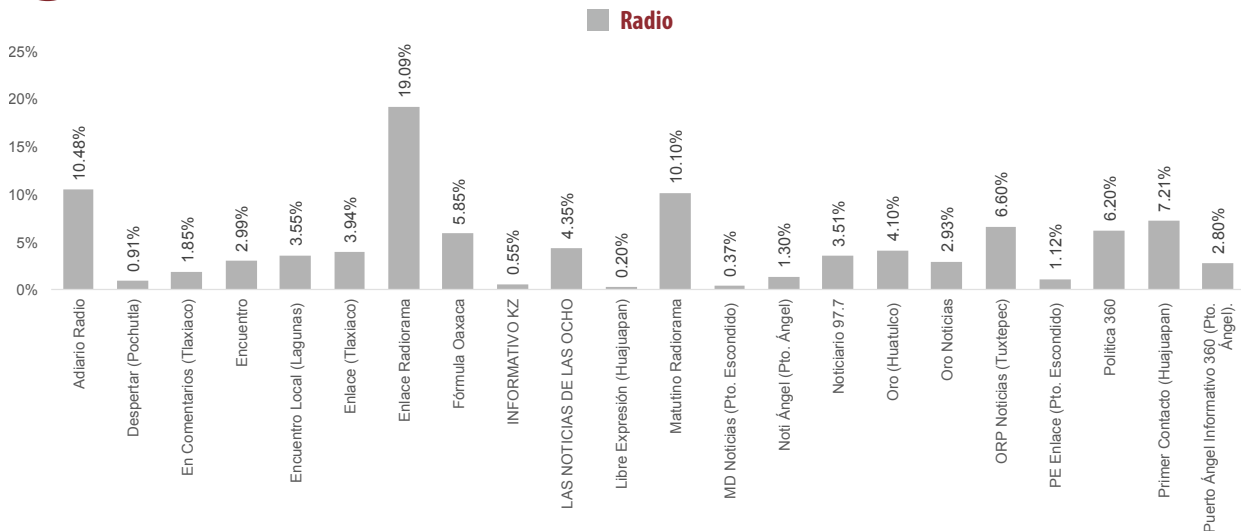


NO SE REGISTRÓ TIEMPO NI MENCIONES EN ESTA VARIABLE PARA ACTORES POLÍTICOS EN TELEVISIÓN

Informe Semanal de Campaña de Diputadas y Diputados Locales

Del 23 de abril al 1 de mayo de 2016

PROGRAMA NOTICIOSO POR PARTIDOS POLÍTICOS Y COALICIONES RADIO



- El tiempo total en espacios noticiosos de radio dedicado a partidos políticos y coaliciones fue de 1 horas, 22 minutos, 3 segundos; de los cuales los programas noticiosos que más tiempo dedicaron a partidos políticos y coaliciones fueron:
- Enlace Radorama** con 15 minutos, 40 segundos; **Adiario Radio** con 8 minutos, 36 segundos; **Matutino Radorama** con 8 minutos, 17 segundos; **Primer Contacto (Huaquapan)** con 5 minutos, 55 segundos; **ORP Noticias (Tuxtepec)** con 5 minutos, 25 segundos; y **Política 360** con 5 minutos, 5 segundos.
- Se registraron un total de 100 menciones, de las cuales los programas noticiosos con más menciones fueron:
- Encuentro Local (Lagunas)** con 14; **Política 360** con 10; **Enlace (Tlaxiaco)** con 8; **Primer Contacto (Huaquapan)**, **ORP Noticias (Tuxtepec)**, **Oro (Huatulco)**, **En Comentarios (Tlaxiaco)** con 7 cada uno; y **Puerto Ángel Informativo 360 (Pto. Ángel)** con 5.
- Enlace Radorama** fue el programa noticioso que más tiempo otorgó a un partido político, registrando **14 minutos, 42 segundos** para el **PAN**.
- Enlace (Tlaxiaco)** fue el programa noticioso que registró más menciones dio una coalición, otorgando 3 a **CREO PAN-PRD**.
- La información detallada de esta variable podrá consultarse en la tabla, misma que incluye partidos políticos, coaliciones, tiempos y menciones.

Informe Semanal de Campaña de Diputadas y Diputados Locales

Del 23 de abril al 1 de mayo de 2016

PROGRAMA NOTICIOSO POR PARTIDOS POLÍTICOS Y COALICIONES

RADIO



PROGRAMA NOTICIOSO	PORCENTAJE (TIEMPO)	TIEMPO	MENCIONES
Adiario Radio	10.48%	00:08:36	3
PAN	5.61%	00:04:36	2
PRD	4.88%	00:04:00	1
Despertar (Pochutla)	0.91%	00:00:45	3
PT	0.71%	00:00:35	2
PUP	0.20%	00:00:10	1
En Comentarios (Tlaxiaco)	1.85%	00:01:31	7
COALICIÓN "CREO" PAN-PRD	0.20%	00:00:10	1
MORENA	0.61%	00:00:30	1
MOV. CIUDADANO	0.08%	00:00:04	1
PRI	0.10%	00:00:05	1
PSD	0.65%	00:00:32	2
PT	0.20%	00:00:10	1
Encuentro	2.99%	00:02:27	4
COALICIÓN "CREO" PAN-PRD	1.65%	00:01:21	1
PAN	0.45%	00:00:22	1
PRI	0.45%	00:00:22	1
PT	0.45%	00:00:22	1
Encuentro Local (Lagunas)	3.55%	00:02:55	14
COALICIÓN "CREO" PAN-PRD	0.20%	00:00:10	2
COALICIÓN PRI-PVEM	0.10%	00:00:05	1
MORENA	0.71%	00:00:35	2
MOV. CIUDADANO	0.10%	00:00:05	1
PAN	0.20%	00:00:10	1
PRI	0.61%	00:00:30	1
PRS	0.71%	00:00:35	2
PSD	0.10%	00:00:05	1
PT	0.10%	00:00:05	1
PUP	0.10%	00:00:05	1
PVEM	0.61%	00:00:30	1
Enlace (Tlaxiaco)	3.94%	00:03:14	8
COALICIÓN "CREO" PAN-PRD	0.91%	00:00:45	3
MOV. CIUDADANO	0.73%	00:00:36	1
PRD	0.73%	00:00:36	1
PRI	0.73%	00:00:36	1
PT	0.83%	00:00:41	2
Enlace Radorama	19.09%	00:15:40	2
PAN	17.92%	00:14:42	1
PANAL	1.18%	00:00:58	1
Fórmula Oaxaca	5.85%	00:04:48	2
ENCUENTRO SOCIAL	1.83%	00:01:30	1
PAN	4.02%	00:03:18	1
INFORMATIVO KZ	0.55%	00:00:27	3

Informe Semanal de Campaña de Diputadas y Diputados Locales

Del 23 de abril al 1 de mayo de 2016

PROGRAMA NOTICIOSO POR PARTIDOS POLÍTICOS Y COALICIONES

RADIO



PROGRAMA NOTICIOSO	PORCENTAJE (TIEMPO)	TIEMPO	MENCIONES
COALICIÓN "CREO" PAN-PRD	0.41%	00:00:20	2
PRI	0.14%	00:00:07	1
LAS NOTICIAS DE LAS OCHO	4.35%	00:03:34	2
MOV. CIUDADANO	4.02%	00:03:18	1
PT	0.33%	00:00:16	1
Libre Expresión (Huaquapan)	0.20%	00:00:10	1
PRI	0.20%	00:00:10	1
Matutino Radiorama	10.10%	00:08:17	3
PAN	7.96%	00:06:32	2
PRS	2.13%	00:01:45	1
MD Noticias (Pto. Escondido)	0.37%	00:00:18	1
PSD	0.37%	00:00:18	1
Noti Ángel (Pto. Ángel)	1.30%	00:01:04	1
PAN	1.30%	00:01:04	1
Noticiero 97.7	3.51%	00:02:53	3
ENCUENTRO SOCIAL	0.87%	00:00:43	1
PAN	2.64%	00:02:10	2
Oro (Huatulco)	4.10%	00:03:22	7
PAN	0.85%	00:00:42	2
PANAL	0.61%	00:00:30	1
PRD	1.16%	00:00:57	2
PRI	0.47%	00:00:23	1
PUP	1.02%	00:00:50	1
Oro Noticias	2.93%	00:02:24	4
INDEPENDIENTES	0.10%	00:00:05	1
PAN	2.72%	00:02:14	2
PSD	0.10%	00:00:05	1
ORP Noticias (Tuxtepec)	6.60%	00:05:25	7
COALICIÓN "CREO" PAN-PRD	0.18%	00:00:09	1
COALICIÓN PRI-PVEM	0.12%	00:00:06	1
MORENA	2.03%	00:01:40	2
PRI	0.20%	00:00:10	1
PSD	1.63%	00:01:20	1
PT	2.44%	00:02:00	1
PE Enlace (Pto. Escondido)	1.12%	00:00:55	3
COALICIÓN "CREO" PAN-PRD	0.41%	00:00:20	1
PAN	0.61%	00:00:30	1
PT	0.10%	00:00:05	1
Politica 360	6.20%	00:05:05	10
COALICIÓN "CREO" PAN-PRD	0.28%	00:00:14	1
ENCUENTRO SOCIAL	0.28%	00:00:14	1
MORENA	0.28%	00:00:14	1
MOV. CIUDADANO	0.28%	00:00:14	1

Informe Semanal de Campaña de Diputadas y Diputados Locales

Del 23 de abril al 1 de mayo de 2016

PROGRAMA NOTICIOSO POR **PARTIDOS POLÍTICOS Y COALICIONES**

RADIO

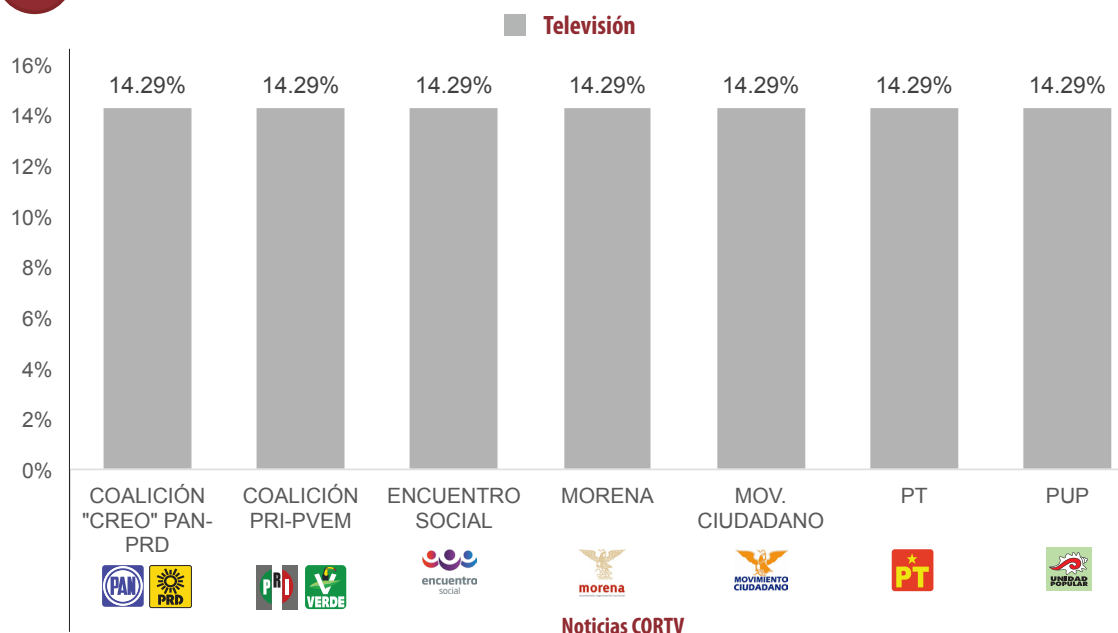


PROGRAMA NOTICIOSO	PORCENTAJE (TIEMPO)	TIEMPO	MENCIONES
PRI	3.92%	00:03:13	2
PRS	0.28%	00:00:14	1
PSD	0.28%	00:00:14	1
PT	0.28%	00:00:14	1
PUP	0.28%	00:00:14	1
Primer Contacto (Huajuapán)	7.21%	00:05:55	7
PAN	0.98%	00:00:48	1
PANAL	2.74%	00:02:15	2
PRD	0.98%	00:00:48	1
PRS	1.56%	00:01:17	2
PUP	0.95%	00:00:47	1
Puerto Ángel Informativo 360 (Pto. Ángel).	2.80%	00:02:18	5
PAN	1.48%	00:01:13	2
PANAL	0.10%	00:00:05	1
PRD	1.00%	00:00:49	1
PRI	0.22%	00:00:11	1
TOTAL GENERAL	100%	01:22:03	100

Informe Semanal de Campaña de Diputadas y Diputados Locales

Del 23 de abril al 1 de mayo de 2016

PROGRAMA NOTICIOSO POR PARTIDOS POLÍTICOS Y COALICIONES TELEVISIÓN



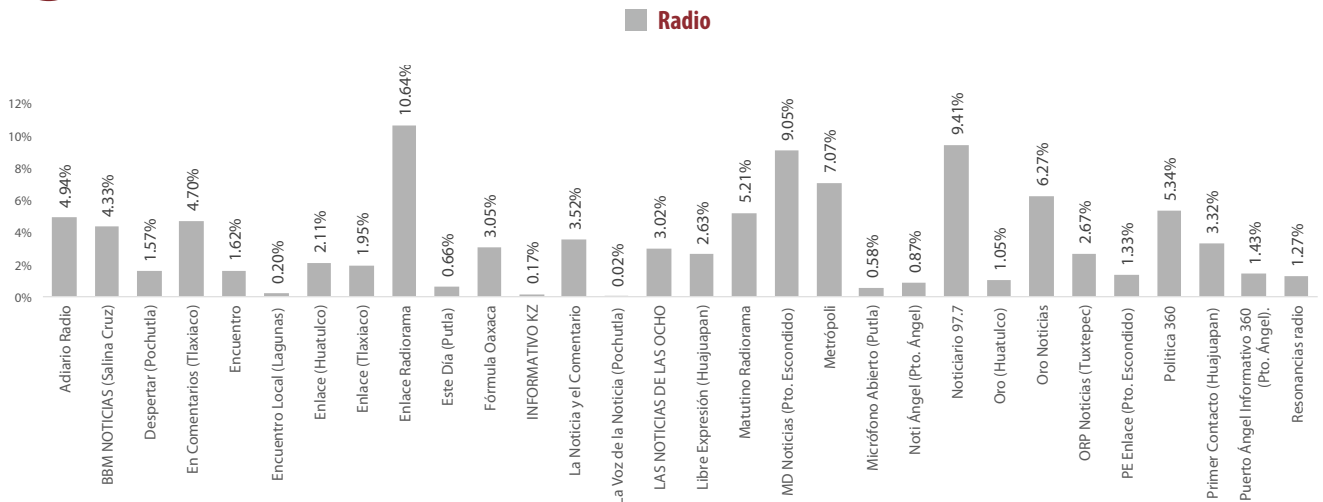
- El tiempo total en espacios noticiosos de televisión dedicado a partidos políticos y coaliciones fue de 3 minutos, 30 segundos; los cuales la totalidad corresponden al programa noticioso Noticias CORTV.
- Se registraron un total de 7 menciones, de las cuales la totalidad corresponden al programa noticioso Noticias CORTV.
- Cada uno los partidos mencionados en este espacio noticioso obtuvo el mismo tiempo que los demás. La Coalición CREO PAN-PRD, Coalición PRI-PVEM, PES, MORENA, MC, PT y PUP registraron 3 minutos, 30 segundos cada uno.
- CORTV fue único programa noticioso de televisión que otorgó tiempo y menciones a partidos políticos y coaliciones.

PROGRAMA NOTICIOSO	PORCENTAJE (TIEMPO)	TIEMPO	MENCIONES
NOTICIAS CORTV	100%	00:03:30	7
COALICIÓN "CREO" PAN-PRD	14.29%	00:00:30	1
COALICIÓN PRI-PVEM	14.29%	00:00:30	1
ENCUENTRO SOCIAL	14.29%	00:00:30	1
MORENA	14.29%	00:00:30	1
MOV. CIUDADANO	14.29%	00:00:30	1
PT	14.29%	00:00:30	1
PUP	14.29%	00:00:30	1
TOTAL GENERAL	100%	00:03:30	7

Informe Semanal de Campaña de Diputadas y Diputados Locales

Del 23 de abril al 1 de mayo de 2016

PROGRAMA NOTICIOSO POR ACTORES POLÍTICOS RADIO



- El tiempo total en espacios noticiosos de radio dedicado a actores políticos fue de 12 horas, 30 minutos, 27 segundos; de los cuales los programas noticiosos que registraron más tiempo dedicado a actores políticos fueron:
- Enlace Radorama** con 1 hora, 19 minutos, 51 segundos; **Noticiario 97.7** con 1 hora, 10 minutos, 38 segundos; **MD Noticias (Pto. Escondido)** con 1 hora, 7 minutos, 54 segundos; **Metrópoli** con 53 minutos, 3 segundos; y **Oro Noticias** con 47 minutos, 1 segundo.
- Se registró un total de **231** menciones, de las cuales los programas noticiosos con más menciones fueron:
- Noticiario 97.7** con 22; **Oro Noticias** y **ORP Noticias (Tuxtepec)** con 16 cada uno; **MD Noticias (Pto. Escondido)** con 15; **Matutino Radorama** y **Primer Contacto (Huaquapan)** con 13 cada; y **Encuentro** con 12.
- MD Noticias (Pto. Escondido)** fue el programa noticioso que más tiempo otorgó a un actor político, registrando **35 minutos, 56 segundos** para **Manuel León Sánchez (PRI)**.
- ORP Noticias (Tuxtepec)** fue el programa noticioso que más menciones otorgó a un actor político, registrando **8** menciones para **Gabriel Cué Navarro (PRI)**.
- La información detallada de esta variable podrá consultarse en la tabla, misma que incluye programa noticioso, actores políticos, porcentajes, tiempos y menciones.

Informe Semanal de Campaña de Diputadas y Diputados Locales

Del 23 de abril al 1 de mayo de 2016

PROGRAMA NOTICIOSO POR ACTORES POLÍTICOS

RADIO



PROGRAMA NOTICIOSO	PORCENTAJE (TIEMPO)	TIEMPO	MENCIONES
Adiario Radio	4.94%	00:37:04	6
Eduardo Aragón Mijangos	1.61%	00:12:06	1
Hilda Graciela Pérez Luis	2.29%	00:17:09	2
Juan Mendoza Reyes	0.61%	00:04:36	2
Luis Alfonso Silva Romo	0.43%	00:03:13	1
BBM NOTICIAS (Salina Cruz)	4.33%	00:32:30	9
Carol Antonio Altamirano	2.19%	00:16:24	5
Donovan Rito García	2.15%	00:16:06	4
Despertar (Pochutla)	1.57%	00:11:46	8
Antonio Cabrera	0.46%	00:03:28	3
Juan Mendoza Reyes	0.77%	00:05:48	1
Leslie Bibsania Zavaleta	0.03%	00:00:15	1
María Lourdes Caballero	0.30%	00:02:15	3
En Comentarios (Tlaxiaco)	4.70%	00:35:18	5
Alejandro Aparicio Santiago	0.84%	00:06:20	1
Araceli Juárez Chávez	0.40%	00:03:00	1
Irma Piñeyros Arias	1.15%	00:08:38	1
José Manuel Bueno Díaz	1.47%	00:11:00	1
Margarito Rojas	0.84%	00:06:20	1
Encuentro	1.62%	00:12:08	12
Carol Antonio Altamirano	0.29%	00:02:09	3
Eufrosina Cruz Mendoza	0.31%	00:02:19	3
José Manuel Bueno Díaz	0.16%	00:01:10	1
Juan Mendoza Reyes	0.87%	00:06:30	5
Encuentro Local (Lagunas)	0.20%	00:01:29	4
Carlos Beas Torres	0.08%	00:00:37	1
Eufrosina Cruz Mendoza	0.02%	00:00:10	1
Gustavo Marín	0.08%	00:00:37	1
Teodoro Guzmán Corral	0.01%	00:00:05	1
Enlace (Huatulco)	2.11%	00:15:48	3
Leslie Bibsania Zavaleta	2.06%	00:15:28	1
Manuel León Sánchez	0.02%	00:00:10	1
Rosalinda Figueroa Hernández	0.02%	00:00:10	1
Enlace (Tlaxiaco)	1.95%	00:14:37	10
Alejandro Aparicio Santiago	1.19%	00:08:57	4
Araceli Juárez Chávez	0.02%	00:00:10	1
Irma Piñeyros Arias	0.02%	00:00:11	1
José Manuel Bueno Díaz	0.62%	00:04:37	2
Juan Antonio Vera Carrizal	0.07%	00:00:30	1
Margarito Rojas	0.03%	00:00:12	1

Informe Semanal de Campaña de Diputadas y Diputados Locales

Del 23 de abril al 1 de mayo de 2016

PROGRAMA NOTICIOSO POR ACTORES POLÍTICOS

RADIO



PROGRAMA NOTICIOSO	PORCENTAJE (TIEMPO)	TIEMPO	MENCIONES
Enlace Radiorama	10.64%	01:19:51	8
Alberto Toriz Roldán	1.19%	00:08:56	1
Carol Antonio Altamirano	0.81%	00:06:04	1
Claudia Silva Fernández	1.02%	00:07:38	1
Gilberto Ramírez Leyva	1.65%	00:12:23	1
Luis Alfonso Silva Romo	2.10%	00:15:45	1
Mirna López Torres	0.12%	00:00:55	1
Raúl Cabrera Guzmán	1.34%	00:10:03	1
Samuel Gurrión Matías	2.41%	00:18:07	1
Este Día (Putla)	0.66%	00:04:57	7
Eufrosina Cruz Mendoza	0.19%	00:01:25	1
Joaquín Echeverría Lara	0.08%	00:00:36	1
José Manuel Bueno Díaz	0.01%	00:00:05	1
Juan Antonio Vera Carrizal	0.03%	00:00:15	1
Mercedes Rojas Saldaña	0.04%	00:00:20	1
Pedro Silva Salazar	0.03%	00:00:15	1
Tabatha Mata Navarro	0.27%	00:02:01	1
Fórmula Oaxaca	3.05%	00:22:53	6
Eufrosina Cruz Mendoza	0.82%	00:06:10	3
Gilberto Ramírez Leyva	0.99%	00:07:27	1
Juan Mendoza Reyes	0.02%	00:00:11	1
Raúl Cabrera Guzmán	1.21%	00:09:05	1
INFORMATIVO KZ	0.17%	00:01:17	4
Carol Antonio Altamirano	0.16%	00:01:12	3
Donovan Rito García	0.01%	00:00:05	1
La Noticia y el Comentario	3.52%	00:26:27	2
Luis Alfonso Silva Romo	3.52%	00:26:27	2
La Voz de la Noticia (Pochutla)	0.02%	00:00:10	1
María de Jesús Gómez Torres	0.02%	00:00:10	1
LAS NOTICIAS DE LAS OCHO	3.02%	00:22:39	11
Alejandro Aparicio Santiago	1.10%	00:08:17	5
José Manuel Bueno Díaz	1.85%	00:13:52	5
Pedro Silva Salazar	0.07%	00:00:30	1
Libre Expresión (Huajuapán)	2.63%	00:19:46	7
Juan Antonio Vera Carrizal	0.18%	00:01:20	2
Julián González Villareal	0.20%	00:01:32	1
Pedro Silva Salazar	1.93%	00:14:30	3
Samuel Gurrión Matías	0.32%	00:02:24	1
Matutino Radiorama	5.21%	00:39:05	13
Carol Antonio Altamirano	0.69%	00:05:12	1

Informe Semanal de Campaña de Diputadas y Diputados Locales

Del 23 de abril al 1 de mayo de 2016

PROGRAMA NOTICIOSO POR ACTORES POLÍTICOS

RADIO



PROGRAMA NOTICIOSO	PORCENTAJE (TIEMPO)	TIEMPO	MENCIONES
Claudia Silva Fernández	0.59%	00:04:25	2
Eufrosina Cruz Mendoza	0.60%	00:04:30	1
Juan Mendoza Reyes	2.50%	00:18:46	5
Luis Alfonso Silva Romo	0.18%	00:01:22	2
Margarita García García	0.50%	00:03:47	1
Mirna López Torres	0.14%	00:01:03	1
MD Noticias (Pto. Escondido)	9.05%	01:07:54	15
Carol Antonio Altamirano	0.17%	00:01:17	1
Enrique Martínez Martínez	0.10%	00:00:45	1
Juan Mendoza Reyes	0.21%	00:01:36	2
Leslie Bibsania Zavaleta	0.35%	00:02:36	4
Manuel León Sánchez	4.79%	00:35:56	3
Norma Ramos Díaz	2.81%	00:21:07	2
Rosalinda Figueroa Hernández	0.02%	00:00:07	1
Samuel Gurrión Matías	0.60%	00:04:30	1
Metrópoli	7.07%	00:53:03	9
Erick Maldonado Domínguez	0.51%	00:03:50	1
Eufrosina Cruz Mendoza	0.78%	00:05:50	3
Gilberto Ramírez Leyva	1.38%	00:10:23	1
Laura Aguilar Chagoya	0.75%	00:05:37	1
Primitivo López Reyes	1.17%	00:08:46	1
Reina Aquino Pacheco	1.87%	00:14:00	1
Samuel Gurrión Matías	0.62%	00:04:37	1
Micrófono Abierto (Putla)	0.58%	00:04:22	2
José Manuel Bueno Díaz	0.58%	00:04:22	2
Noti Ángel (Pto. Ángel)	0.87%	00:06:31	3
Leslie Bibsania Zavaleta	0.12%	00:00:54	1
Samuel Gurrión Matías	0.46%	00:03:27	1
Toribio López Sánchez	0.29%	00:02:10	1
Noticiario 97.7	9.41%	01:10:38	22
Enrique Martínez Martínez	2.06%	00:15:26	4
José Manuel Bueno Díaz	0.07%	00:00:32	1
Laura Vignón Carreño	1.59%	00:11:57	5
Luis Alfonso Silva Romo	3.18%	00:23:53	6
Raquel Alberto	0.40%	00:03:01	1
Toribio López Sánchez	2.11%	00:15:49	5
Oro (Huatulco)	1.05%	00:07:54	7
Carol Antonio Altamirano	0.24%	00:01:48	1
Joaquín Echeverría Lara	0.30%	00:02:13	2
Laura Vignón Carreño	0.12%	00:00:53	1

Informe Semanal de Campaña de Diputadas y Diputados Locales

Del 23 de abril al 1 de mayo de 2016

PROGRAMA NOTICIOSO POR ACTORES POLÍTICOS RADIO



PROGRAMA NOTICIOSO	PORCENTAJE (TIEMPO)	TIEMPO	MENCIONES
Luis Alfonso Silva Romo	0.32%	00:02:26	2
Toribio López Sánchez	0.08%	00:00:34	1
Oro Noticias	6.27%	00:47:01	16
Carol Antonio Altamirano	0.28%	00:02:06	1
Cipriano Flores Cruz	0.17%	00:01:17	1
Eduardo Aragón Mijangos	1.87%	00:14:04	1
Eufrosina Cruz Mendoza	0.10%	00:00:43	1
Joaquín Echeverría Lara	0.48%	00:03:36	2
Laura Vignón Carreño	0.28%	00:02:06	1
Luis Alfonso Silva Romo	1.34%	00:10:03	3
Margarita García García	0.54%	00:04:05	1
Raúl Cabrera Guzmán	0.16%	00:01:13	1
Tabatha Mata Navarro	0.25%	00:01:51	1
Toribio López Sánchez	0.79%	00:05:57	3
ORP Noticias (Tuxtepec)	2.67%	00:20:03	16
Carlos Beas Torres	0.03%	00:00:12	1
Eduardo Aragón Mijangos	0.03%	00:00:12	1
Elvira Hernández López	0.23%	00:01:43	1
Fernando Huerta Cerecedo	0.60%	00:04:28	1
Gabriel Cué Navarro	1.24%	00:09:20	8
Heriberto Ramírez Martínez	0.31%	00:02:20	1
Jaime Román Bautista Lucas	0.03%	00:00:12	1
Laura Estrada Mauro	0.19%	00:01:24	1
Raúl Cabrera Guzmán	0.03%	00:00:12	1
PE Enlace (Pto. Escondido)	1.33%	00:10:00	1
Leslie Bibsania Zavaleta	1.33%	00:10:00	1
Politica 360	5.34%	00:40:06	5
Horacio Antonio Mendoza	0.53%	00:04:00	1
José Manuel Bueno Díaz	3.07%	00:23:04	2
Joshua Valencia Hernandez	1.71%	00:12:50	1
Laura Vignón Carreño	0.03%	00:00:12	1
Primer Contacto (Huajuapán)	3.32%	00:24:55	13
Joaquín Echeverría Lara	0.10%	00:00:45	1
José Manuel Bueno Díaz	1.34%	00:10:04	1
Juan Antonio Vera Carrizal	0.26%	00:01:57	1
Juan Mendoza Reyes	0.05%	00:00:23	1
Julián González Villareal	0.39%	00:02:56	2
Pedro Silva Salazar	1.18%	00:08:50	7
Puerto Ángel Informativo 360 (Pto. Ángel).	1.43%	00:10:42	5
Eufrosina Cruz Mendoza	0.19%	00:01:25	1
Joaquín Echeverría Lara	0.09%	00:00:41	1
Leslie Bibsania Zavaleta	1.15%	00:08:36	3
Resonancias radio	1.27%	00:09:33	1
Luis Alfonso Silva Romo	1.27%	00:09:33	1
TOTAL GENERAL	100%	12:30:27	231

Informe Semanal de Campaña de Diputadas y Diputados Locales

Del 23 de abril al 1 de mayo de 2016

PROGRAMA NOTICIOSO POR **ACTORES POLÍTICOS**
TELEVISIÓN



NO SE REGISTRÓ TIEMPO NI MENCIONES EN ESTA VARIABLE PARA ACTORES POLÍTICOS EN TELEVISIÓN

ANEXOS

Informe Semanal de Campaña de Diputadas y Diputados Locales

Del 23 de abril al 1 de mayo de 2016

ANEXOS

Siglas	Frecuencia / Canal	Nombre de la estación	Tipo de emisora	Cuenta con espacio noticioso
XHCA-FM	103.9 Mhz.	Azul Estéreo	FM	Sí
XEPX-AM	650 Khz.	Radio Fórmula	Migración AM-FM	Sí
XHEPX-FM	99.9 Mhz			
XEGLO-AM	780 Khz.	La Voz de la Sierra de Juárez	AM	No
XHOU-FM	105.3 Mhz.	Sensación Estéreo	FM	Sí
XHAH-FM	90.1 Mhz.	Ke Buena	FM	No
XHTEKA-FM	91.7 Mhz.	Radio TK	FM	No
XHCORO-FM	98.7 Mhz.	Ke Buena	FM	No
XHOJF-FM	92.1 Mhz.	S/D	FM	No
KEYG-AM	660 Khz.	La Consentida	Migración AM-FM	No
XHYG-FM	90.5 Mhz.			
XHTFM-FM	107.9 Mhz.	Radio Nandia	FM	No
XHNR-FM	98.5 Mhz.	Exa FM	FM	Sí
XHOCA-FM	89.7 Mhz.	La Grande de Oaxaca	FM	Sí
XHOQ-FM	100.1 Mhz.	La Poderosa	FM	Sí
XHAX-FM	93.7 Mhz.	XEAX	FM	Sí
XHCE-FM	95.7 Mhz.	Radio Hit, Ke Buena	FM	Sí
XEIU-AM	105.7 Mhz.	Amor	Combo	Sí
XHIU-FM				
XEOA-AM	570 Khz.	OA Radio Mexicana	Migración AM-FM	Sí
XHEOA-FM	94.9 Mhz.			
XHYN-FM	102.9 Mhz.	Los 40 principales	FM	No
XHZB-FM	101.7 Mhz.	Radio Oro la Tremenda	FM	Sí
XEACC-AM	870 Khz.	Radio Fórmula	Migración AM-FM	No
XHACC-FM	93.3 Mhz.			
XHEDO-FM	94.1 Mhz.	Estéreo Esmeralda	FM	Sí
XEPOR-AM	740 Khz.	La Explosiva	Migración AM-FM	Sí
XHPOR-FM	98.7 Mhz.			
XEHL-AM	550 Khz.	Los 40 principales	Combo	No
XHLL-FM	97.1 Mhz.			
XHSCO-FM	96.3 Mhz.	Estéreo Istmo	FM	Sí
XHRCV-FM	107.9 Mhz.	Radio Candela	FM	No
XHUH-FM	96.9 Mhz.	La Consentida	FM	Sí
XHXP-FM	106.5 Mhz.	La Súper Buena	FM	Sí
XEOJN-AM	950 Khz.	La Voz de Chinantla	AM	No
XHSPP-FM	102.3 Mhz.	Radical 102.3	FM	Sí
XHRPO-FM	97.7 Mhz.	La Ley 710	FM	Sí
XEKC-AM	1460 Khz.	Planeta 100.9	Combo	Sí
XHKC-FM	100.9 Mhz.			
XETLA-AM	930 Khz.	La Voz de la Mixteca	AM	No
XHTLX-FM	100.5 Mhz.	La Poderosa	FM	Sí
XHUAT-FM	103.1 Mhz.	Estéreo Huatulco	FM	Sí
XHJP-FM	107.9 Mhz.	MIXE	FM	No
XEJAM-AM	1260 Khz.	La Voz de la Costa Chica	AM	No
XHPNX-FM	98.1 Mhz.	Radio Costa	FM	No
XHKZ-FM	98.1 Mhz.	KZ La Voz del Istmo	FM	No
XHZAA-FM	96.3 Mhz.	La Voz del Pueblo que despierta y se levanta	FM	No
XHCHT-FM	90.1 Mhz.	Oaxaca Radio	Retransmite	Sí
XHHPL-FM	91.9 Mhz.	Oaxaca Radio	Retransmite	Sí
XHUAU-FM	97.3 Mhz.	Oaxaca Radio	Retransmite	Sí
XHLAB-FM	100.9 Mhz.	Oaxaca Radio	Retransmite	Sí
XHMAJ-FM	100.9 Mhz.	Oaxaca Radio	Retransmite	Sí
XHMPD-FM	90.9 Mhz.	Oaxaca Radio	Retransmite	Sí
XHCMA-FM	91.5 Mhz.	Oaxaca Radio	Retransmite	Sí
XHOAX-FM	96.9 Mhz.	Oaxaca Radio	Retransmite	Sí
XHPLH-FM	91.7 Mhz.	Oaxaca Radio	Retransmite	Sí
XHPES-FM	105.9 Mhz.	Oaxaca Radio	Retransmite	Sí
XHPUV-FM	92.1 Mhz.	Oaxaca Radio	Retransmite	Sí

XHSLC-FM	92.9 Mhz.	Oaxaca Radio	Retransmite	Sí
XHSFJ-FM	103.9 Mhz.	Oaxaca Radio	Retransmite	Sí
XHJBC-FM	89.3 Mhz.	Oaxaca Radio	Retransmite	Sí
XHSBC-FM	88.9 Mhz.	Oaxaca Radio	Retransmite	Sí
XHJBT-FM	102.7 Mhz.	Oaxaca Radio	Retransmite	Sí
XHSJB-FM	95.3 Mhz.	Oaxaca Radio	Retransmite	Sí
XHSPH-FM	96.7 Mhz.	Oaxaca Radio	Retransmite	Sí
XHPED-FM	107.9 Mhz.	Oaxaca Radio	Retransmite	Sí
XHSAJ-FM	99.3 Mhz.	Oaxaca Radio	Retransmite	Sí
XHSMJ-FM	89.7 Mhz.	Oaxaca Radio	Retransmite	Sí
XHSMT-FM	99.5 Mhz.	Oaxaca Radio	Retransmite	Sí
XHSTH-FM	94.5 Mhz.	Oaxaca Radio	Retransmite	Sí
XHSTC-FM	107.5 Mhz.	Oaxaca Radio	Retransmite	Sí
XHSJO-FM	101.1 Mhz.	Oaxaca Radio	Retransmite	Sí
XHSPN-FM	97.3 Mhz.	Oaxaca Radio	Retransmite	Sí
XHCRR-FM	92.9 Mhz.	Oaxaca Radio	Retransmite	Sí
XHTFO-FM	94.3 Mhz.	Oaxaca Radio	Retransmite	Sí
XHPEP-FM	104.1 Mhz.	Oaxaca Radio	Retransmite	Sí
XHTLJ-FM	88.9 Mhz.	Oaxaca Radio	Retransmite	Sí
XHVTM-FM	102.5 Mhz.	Oaxaca Radio	Retransmite	Sí
XHVSE-FM	93.3 Mhz.	Oaxaca Radio	Retransmite	Sí
XHRIG-FM	107.9 Mhz.	Oaxaca Radio	Retransmite	Sí
XHBO-TV	4	Tele Tres (Ya no existe)	Incluye par Digital (TDT)	No
XHBO-TDT	32			
XHHLO-TV	5 (-)	Canal de las Estrellas (Repetidora)	Incluye par Digital (TDT)	No
XHHLO-TDT	31		Retransmite	
XHMIO-TV	2 (-)	Canal de las Estrellas	Incluye par Digital (TDT)	No
XHMIO-TDT	39		Retransmite	
XHBN-TV	7 (+)	Canal de las Estrellas	Incluye par Digital (TDT)	No
XHBN-TDT	29		Retransmite	
XHPAO-TV	9	Canal de las Estrellas	Incluye par Digital (TDT)	No
XHPAO-TDT	21		Retransmite	
XHPAT-TV	11 (-)	Canal de las Estrellas	Incluye par Digital (TDT)	No
XHPAT-TDT	38		Retransmite"	
XHPET-TV	2 (+)	Canal de las Estrellas	Incluye par Digital (TDT)	No
XHPET-TDT	31		Retransmite	
XHPNO-TV	11	Canal de las Estrellas	Incluye par Digital (TDT)	No
XHPNO-TDT	32		Retransmite	
XHHHN-TV	2	Canal 5 (Repetidora)	Incluye par Digital (TDT)	No
XHHHN-TDT	39		Retransmite	
XHOXO-TV	5	Canal 5	Incluye par Digital (TDT)	Sí
XHOXO-TDT	34		Retransmite	
XHPIX-TV	4	Canal 5	Incluye par Digital (TDT)	No
XHPIX-TDT	34		Retransmite	
XHIH-TV	5	Canal 5	Incluye par Digital (TDT)	No
XHIH-TDT	35		Retransmite	
XHHDL-TV	7	Azteca 7	Incluye par Digital (TDT)	No
XHHDL-TDT	29		Retransmite	
XHDG-TV	11 (+)	Azteca 7	Incluye par Digital (TDT)	Sí
XHDG-TDT	26		Retransmite	
XHPSO-TV	4	Azteca 7	Incluye par Digital (TDT)	No
XHPSO-TDT	30		Retransmite	
XHPCE-TV	7 (-)	Azteca 7	Incluye par Digital (TDT)	No
XHPCE-TDT	33		Retransmite	
XHJN-TV	9 (+)	Azteca 13	Incluye par Digital (TDT)	No
XHJN-TDT	33		Retransmite	
XHIG-TV	12	Azteca 13	Incluye par Digital (TDT)	No
XHIG-TDT	25		Retransmite	
XHOXX-TV	13	Azteca 13	Incluye par Digital (TDT)	Sí
XHOXX-TDT	27		Retransmite	
XHJP-TV	11	Azteca 13	Incluye par Digital (TDT)	No
XHJP-TDT	23		Retransmite	
XHSCO-TV	7	Azteca 13	Incluye par Digital (TDT)	No
XHSCO-TDT	46		Retransmite	
XHSMT-TV	11	Azteca 13	Incluye par Digital (TDT)	No
XHSMT-TDT	48		Retransmite	
XHINC-TV	8	Azteca 13	Incluye par Digital (TDT)	No
XHINC-TDT	24		Retransmite	
XHOPOA-TV	2 (+)	S/D	Incluye par Digital (TDT)	No
XHOPOA-TDT	35			
XHAPF-TV	2	Oaxaca TV	Incluye par Digital (TDT)	No
XHAPF-TDT	21		Retransmite	

XHNNT-TV	9	Oaxaca TV	Retransmite	Sí
XHCPO-TV	9	Oaxaca TV	Retransmite	Sí
XHCRP-TV	9	Oaxaca TV	Retransmite	Sí
XHUJZ-TV	2	Oaxaca TV	Retransmite	Sí
XHJZA-TV	2	Oaxaca TV	Retransmite	Sí
XHLBA-TV	2	Oaxaca TV	Retransmite	Sí
XHAOX-TV	9	Oaxaca TV	Incluye par Digital (TDT)	Sí
XHAOX-TDT	36		Retransmite	
XHSGX-TV	13	Oaxaca TV	Incluye par Digital (TDT)	Sí
XHSGX-TDT	28		Retransmite	
XHJBH-TV	4	Oaxaca TV	Retransmite	Sí
XHJBT-TV	2	Oaxaca TV	Retransmite	Sí
XHJCE-TV	9	Oaxaca TV	Retransmite	Sí
XHSDP-TV	9	Oaxaca TV	Incluye par Digital (TDT)	Sí
XHSDP-TDT	22		Retransmite	
XHSPT-TV	2	Oaxaca TV	Incluye par Digital (TDT)	Sí
XHSPT-TDT	22		Retransmite	
XHSST-TV	7	Oaxaca TV	Retransmite	Sí
XHSCJ-TV	2	Oaxaca TV	Incluye par Digital (TDT)	Sí
XHSCJ-TDT	27		Retransmite	
XHSMI-TV	2	Oaxaca TV	Incluye par Digital (TDT)	Sí
XHSMI-TDT	23		Retransmite	
XHSJP-TV	9	Oaxaca TV	Retransmite	Sí
XHSXL-TV	9	Oaxaca TV	Incluye par Digital (TDT)	Sí
XHSXL-TDT	22		Retransmite	
XHPOX-TV	5	Oaxaca TV	Incluye par Digital (TDT)	Sí
XHPOX-TDT	40		Retransmite	
XHNEA-TV	4	Oaxaca TV	Incluye par Digital (TDT)	Sí
XHNEA-TDT	22		Retransmite	
XHTLO-TV	9	Oaxaca TV	Incluye par Digital (TDT)	Sí
XHTLO-TDT	21		Retransmite	

Informe Semanal de Campaña de Diputadas y Diputados Locales

Del 23 de abril al 1 de mayo de 2016

BASE DE DATOS CD

