

---

# INFORME SEMANAL

---

## Monitoreo General de Espacios Noticiosos en Radio y Televisión para los cargos de **DIPUTADAS Y DIPUTADOS LOCALES**

---

Periodo de Campaña

---

Fecha: 16 al 22 de mayo de 2016

---

PROCESO ELECTORAL ORDINARIO 2015-2016



---

**INFORME SEMANAL** que presenta la empresa MASS Comunicación al Instituto Estatal Electoral y de Participación Ciudadana de Oaxaca en materia de **Monitoreo General de Espacios Noticiosos en Radio y Televisión para los cargos de Diputadas y Diputados Locales**, durante el Proceso Electoral Ordinario 2015-2016. Periodo de campaña del 16 al 22 de mayo del 2016.

El presente informe corresponde al análisis de las estaciones de radio y canales de televisión que se ubican en el Estado de Oaxaca.

**[ieepco.monitoreoelectoral.com](http://ieepco.monitoreoelectoral.com)**

---

# ÍNDICE

## RESULTADOS GENERALES

<b>Balance general</b>	<b>5</b>
------------------------	----------

### **Análisis General**

Tiempo Total en Espacios Noticiosos por Partidos Políticos y Coaliciones y por Actores Políticos. Radio y Televisión	<b>10</b>
Espacio Noticioso por Partidos Políticos. Radio y Televisión	<b>11</b>
Espacio Noticioso por Actores Políticos. Radio y Televisión	<b>12</b>
Tiempo por Partidos Políticos y Coaliciones. Radio	<b>13</b>
Tiempo por Partidos Políticos y Coaliciones. Televisión	<b>15</b>
Tiempo por Actores Políticos. Radio	<b>16</b>
Tiempo por Actores Políticos. Televisión	<b>19</b>

### **Análisis por Variables**

Género Periodístico por Partidos Políticos y Coaliciones. Radio	<b>22</b>
Género Periodístico por Partidos Políticos y Coaliciones. Televisión	<b>25</b>
Género Periodístico por Actores Políticos. Radio	<b>26</b>
Género Periodístico por Actores Políticos. Televisión	<b>32</b>
Valoración de la Información por Partidos Políticos y Coaliciones. Radio	<b>34</b>
Valoración de la Información por Partidos Políticos y Coaliciones. Televisión	<b>36</b>
Valoración de la Información por Actores Políticos. Radio	<b>37</b>
Valoración de la Información por Actores Políticos. Televisión	<b>43</b>
Recursos Técnicos por Partidos Políticos y Coaliciones. Radio	<b>45</b>
Recursos Técnicos por Partidos Políticos y Coaliciones. Televisión	<b>47</b>

Recursos Técnicos por Actores Políticos. Radio	<b>48</b>
Recursos Técnicos por Actores Políticos. Televisión	<b>55</b>
Importancia de las noticias. Jerarquización por Partidos Políticos y Coaliciones. Radio	<b>58</b>
Importancia de las noticias. Jerarquización por Partidos Políticos y Coaliciones. Televisión	<b>60</b>
Importancia de las noticias. Jerarquización por Actores políticos. Radio	<b>61</b>
Importancia de las noticias. Jerarquización por Actores políticos. Televisión	<b>64</b>
Importancia de las noticias. Segmento de Tiempo por Partidos Políticos y Coaliciones. Radio	<b>65</b>
Importancia de las noticias. Segmento de Tiempo por Partidos Políticos y Coaliciones. Televisión	<b>67</b>
Importancia de las noticias. Segmento de Tiempo por Actores políticos. Radio	<b>68</b>
Importancia de las noticias. Segmento de Tiempo por Actores políticos. Televisión	<b>72</b>
Información por Género por Actores Políticos. Radio	<b>74</b>
Información por Género por Actores Políticos. Televisión	<b>77</b>
Programa Noticioso por Partidos Políticos y Coaliciones. Radio	<b>79</b>
Programa Noticioso por Partidos políticos y Coaliciones. Televisión	<b>81</b>
Programa Noticioso por Actores Políticos. Radio	<b>82</b>
Programa Noticioso por Actores Políticos. Televisión	<b>88</b>

## **Anexos**

Estaciones de Radio y Canales de Televisión del Catálogo del INE objeto del monitoreo	<b>91</b>
Base de datos en CD	<b>94</b>

# BALANCE GENERAL

- El presente informe corresponde al monitoreo general de espacios noticiosos de radio y televisión que se difunden en el estado de Oaxaca, de candidatas y candidatos para los cargos a diputadas y diputados locales, durante Proceso Electoral Ordinario (PEO) 2015-2016. Periodo de campaña del 16 al 22 de mayo.
- Se revisaron y analizaron un total de 439 horas de espacios noticiosos de radio y televisión en todo el estado durante este periodo.
- El tiempo total de espacios noticiosos en radio y televisión dedicado a partidos políticos, coaliciones y actores políticos, fue de 14 horas, 36 minutos, 38 segundos y 264 menciones.
- 14 horas, 15 minutos, 7 segundos y 237 menciones corresponden a radio; y 21 minutos, 31 segundos y 27 menciones a televisión.
- El PUP fue el partido político que registró más tiempo en espacios noticiosos de radio, con 15 minutos, 16 segundos; en tanto que la coalición CREO PAN-PRD fue quien registró el mayor número de menciones, con 5.
- En este periodo no se registró tiempo ni menciones para partidos políticos y coaliciones en espacios noticiosos de televisión
- Laura Vignón Carreño (PRI-PVEM) fue la política con más tiempo en espacios noticiosos de radio, registrando 1 hora, 21 minutos, 53 segundos; en tanto el actor político con el mayor número de menciones fue Carol Antonio Altamirano (PAN) con 22.
- Laura Vignón Carreño (PRI-PVEM) fue la política con más tiempo en programas noticiosos de televisión, registrando 7 minutos, 7 segundos.

- El PUP fue el partido político con más tiempo en radio, registrando 4 minutos, 55 segundos; en tanto la Coalición CREO PAN-PRD fue quien registró el mayor número de menciones en radio, con 5, ambos en la valoración de la información Neutra.
- Laura Vignón Carreño (PRI) fue la política que registró más tiempo radio en la valoración de la información Neutra, con 1 hora, 21 minutos, 53 segundos
- Carol Antonio Altamirano (PAN) fue el actor político que registró el mayor número de menciones en radio en la valoración de la información Neutra, con 20.
- Carol Antonio Altamirano (PAN) fue el actor político con más tiempo en radio y con el mayor número de menciones en la valoración de la información Negativa, con 8 minutos, 7 segundos y 2 menciones.
- Gabriel Cué Navarro (PRI) fue el actor político con más tiempo y con el mayor número de menciones en radio en la valoración de la información Positiva, con 1 minuto y 3 menciones.
- Laura Vignón Carreño (PRI) fue la política que registró más tiempo en televisión en la valoración de la información como Neutra con 7 minutos, 7 segundos.
- En información desagregada por género, se registró que Enrique Martínez Martínez (PT) fue el Hombre con más tiempo en espacios noticiosos de radio, con 1 hora, 20 segundos.
- Carol Antonio Altamirano (PAN) fue el hombre con más menciones en espacios noticiosos de radio, con 22.
- Laura Vignón Carreño (PRI-PVEM) fue la Mujer con más tiempo en espacios noticiosos de radio, con 1 hora, 21 minutos, 53 segundos.
- Laura Vignón Carreño (PRI-PVEM) y Leslie Bibsania Mendoza Zavaleta fueron las Mujeres con más menciones en espacios noticiosos de radio, registrando un total de 14 cada una.

- Luis Alfonso Silva Romo (PAN) fue el Hombre con más tiempo y menciones en un espacio noticiosos de televisión, registrando 6 minutos, 37 segundos; y 4 menciones.
- Laura Vignón Carreño fue la Mujer con más tiempo en espacios noticiosos de televisión, registrando 7 minutos, 7 segundos.
- Laura Vignón Carreño (PRI-PVEM) y Aurora Eugenia Casas Amador (PUP) fueron las Mujeres con más menciones en espacios noticiosos de televisión, registrando 4 cada una.
- LAS NOTICIAS DE LAS OCHO fue el programa noticioso de radio que más tiempo otorgó a un partido político, registrando 4 minutos, 55 segundos. BBM NOTICIAS (Salina Cruz) fue el programa noticioso de radio que más menciones tuvo para partidos políticos, con un total de 4.
- LAS NOTICIAS DE LAS OCHO fue el programa noticioso de radio que más tiempo otorgó a un partido político, registrando para el PUP 4 minutos, 55 segundos.
- BBM NOTICIAS (Salina Cruz) y PE Enlace (Pto. Escondido) fueron los programas noticiosos de radio que más menciones otorgaron a un partido político, registrando para la coalición "CREO" PAN-PRD y PRI 2 menciones a cada uno, respectivamente.
- La Noticia y el Comentario fue el programa noticioso de radio con más tiempo dedicó a actores políticos, registrando 1 hora, 47 minutos, 34 segundos; y ORP Noticias (Tuxtepec) el que más menciones registró para actores políticos con un total de 32.
- MD Noticias (Pto. Escondido) fue el programa noticioso de radio que más tiempo otorgó a una política, registrando para Leslie Bibsania Mendoza Zavaleta (PAN) 30 minutos, 9 segundos.
- ORP Noticias (Tuxtepec) fue el programa noticioso de radio que más menciones otorgó a un actor político, registrando para Gabriel Cué Navarro 16 menciones.

- HECHOS MERIDIANO fue el programa noticioso de televisión que más tiempo y menciones otorgó, registrando 11 minutos, 32 segundos; y 25 menciones.
- HECHOS MERIDIANO fue el espacio noticioso de televisión que más tiempo otorgó a actor político, registrando para Luis Alfonso Silva Romo (PAN) 6 minutos, 37 segundos.
- HECHOS MERIDIANO fue el espacio noticioso de televisión que más menciones otorgó a actores políticos, registrando para Aurora Eugenia Casas Amador (PUP) y Luis Alfonso Silva Romo (PAN) 4 para cada uno.
- En este periodo no se registró ninguna encuesta o sondeo en relación a la preferencia electoral de candidatas y candidatos a diputados locales.



---

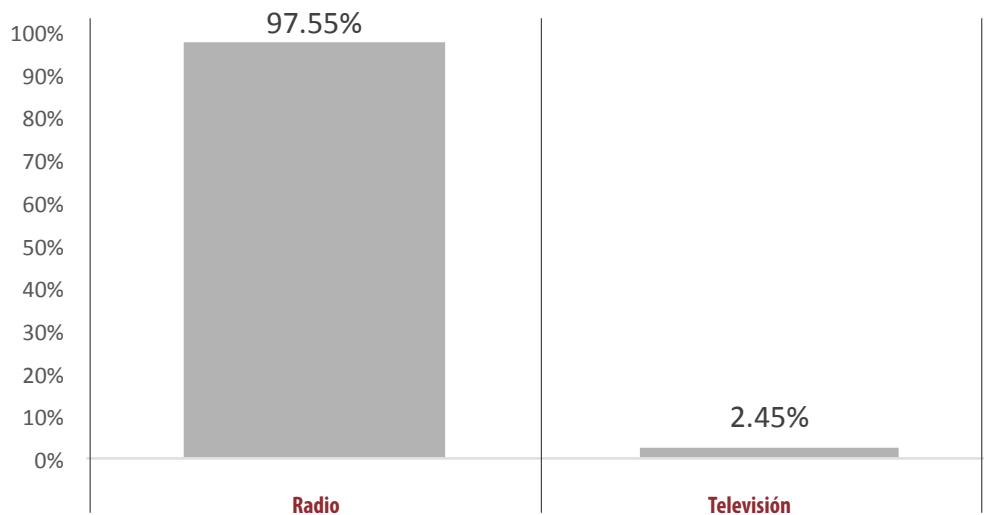
## ANÁLISIS GENERAL

---

## Informe Semanal de Campaña de Diputadas y Diputados Locales

Del 16 al 22 de mayo de 2016

### TIEMPO TOTAL EN ESPACIOS NOTICIOSOS POR PARTIDOS POLÍTICOS Y COALICIONES Y POR ACTORES POLÍTICOS RADIO Y TELEVISIÓN



- El tiempo total en espacios noticiosos de radio y televisión dedicado al tema de partidos políticos, coaliciones y actores políticos, fue de **14 horas, 36 minutos, 38 segundos** de los cuales:
- 14 horas, 15 minutos, 7 segundos corresponden a radio; y 21 minutos, 31 segundos a televisión.
- Se registraron un total de **264** menciones, de las cuales 237 corresponden a radio y 27 a televisión.

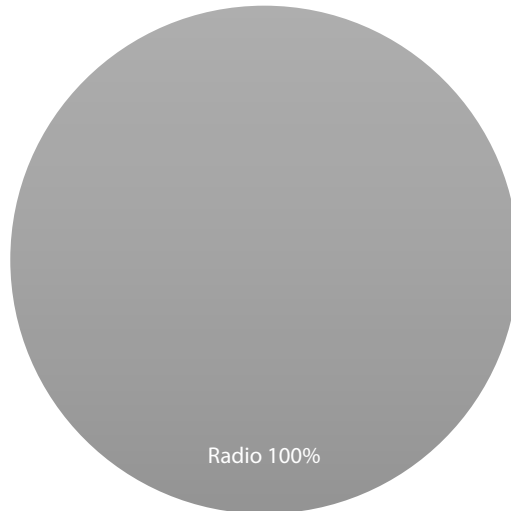
MONITOREO	PORCENTAJE (TIEMPO)	TIEMPO	MENCIONES
Radio	97.55%	14:15:07	237
Televisión	2.45%	00:21:31	27
<b>TOTAL GENERAL</b>	<b>100%</b>	<b>14:36:38</b>	<b>264</b>

## Informe Semanal de Campaña de Diputadas y Diputados Locales

Del 16 al 22 de mayo de 2016

ESPACIO NOTICIOSO PARTIDOS POLÍTICOS

**RADIO Y TELEVISIÓN**



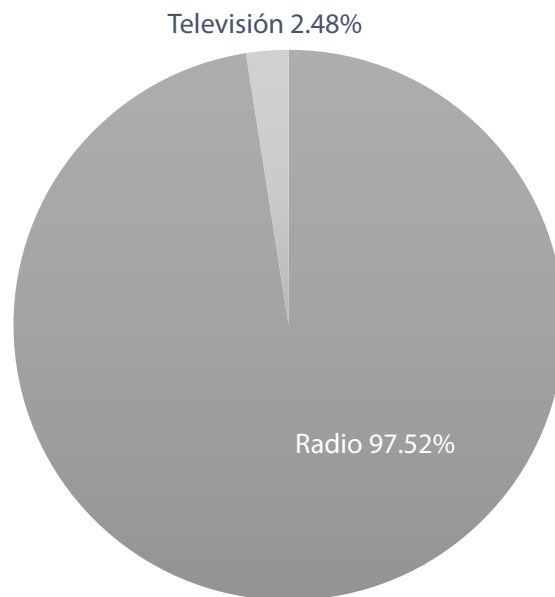
- El tiempo total en espacios noticiosos de radio y televisión dedicado a partidos políticos y coaliciones fue de **9 minutos, 59 segundos** los cuales corresponden sólo a radio.
- Se registraron **15** menciones, las cuales corresponden en su totalidad a radio

MONITOREO	PORCENTAJE (TIEMPO)	TIEMPO	MENCIONES
Radio	100%	0:09:59	15
<b>TOTAL GENERAL</b>	<b>100%</b>	<b>0:09:59</b>	<b>15</b>

## Informe Semanal de Campaña de Diputadas y Diputados Locales

Del 16 al 22 de mayo de 2016

### ESPACIO NOTICIOSO ACTORES POLÍTICOS RADIO Y TELEVISIÓN



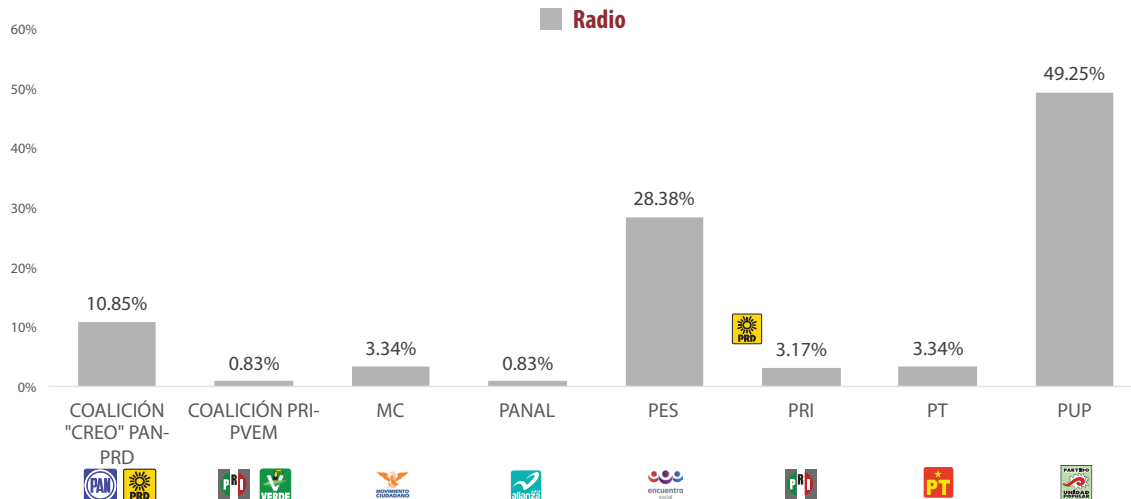
- El tiempo total en espacios noticiosos de radio y televisión dedicado a actores políticos fue de 14 horas, 26 minutos, 39 segundos, de los cuales:
- 14 horas, 5 minutos, 8 segundos, corresponden a radio; y 21 minutos, 31 segundos a televisión.
- Se registraron un total de 249 menciones, de las cuales, 222 corresponden a radio y 27 a televisión.

MONITOREO	PORCENTAJE (TIEMPO)	TIEMPO	MENCIONES
Radio	97.52%	14:05:08	222
Televisión	2.48%	00:21:31	27
<b>TOTAL GENERAL</b>	<b>100%</b>	<b>14:26:39</b>	<b>249</b>

## Informe Semanal de Campaña de Diputadas y Diputados Locales

Del 16 al 22 de mayo de 2016

### TIEMPO POR PARTIDOS POLÍTICOS Y COALICIONES RADIO



- El tiempo total en espacios noticiosos de radio dedicado a partidos políticos y coaliciones fue de **9 minutos, 59 segundos**, de los cuales los tiempos de los partidos y coaliciones fueron los siguientes:
- **Partido Unidad Popular (PUP)** con 4 minutos, 55 segundos; **Partido Encuentro Social (PES)** con 2 minutos, 50 segundos; **Coalición Con Rumbo y Estabilidad para Oaxaca (CREO) PAN-PRD** con 1 minuto, 5 segundos; **Movimiento Ciudadano (MC)** con 20 segundos; **Partido del Trabajo (PT)** con 20 segundos; **Partido Revolucionario Institucional (PRI)** con 19 segundos; **coalición PRI-PVEM** con 5 segundos; y **Partido Nueva Alianza (PANAL)** con 5 segundos.
- Se registraron un total de **15** menciones, de las cuales:
- 5 corresponden a la coalición **CREO PAN-PRD**; 4 al **PRI**; y el **PUP, PES, MC, PT, coalición PRI-PVE y PANAL** con 1 mención cada uno.
- El **PUP** fue el partido que registró más tiempo en espacios noticiosos de radio, con 15 minutos, 16 segundos; en tanto que la coalición **CREO PAN-PRD** fue quien registró el mayor número de menciones, con 5.

## Informe Semanal de Campaña de Diputadas y Diputados Locales

Del 16 al 22 de mayo de 2016

### TIEMPO POR PARTIDOS POLÍTICOS Y COALICIONES

#### RADIO



PARTIDO POLÍTICO Y COALICIÓN	PORCENTAJE (TIEMPO)	TIEMPO	MENCIONES
COALICIÓN "CREO" PAN-PRD	10.85%	00:01:05	5
COALICIÓN PRI-PVEM	0.83%	00:00:05	1
MC	3.34%	00:00:20	1
PANAL	0.83%	00:00:05	1
PES	28.38%	00:02:50	1
PRI	3.17%	00:00:19	4
PT	3.34%	00:00:20	1
PUP	49.25%	00:04:55	1
<b>TOTAL GENERAL</b>	<b>100%</b>	<b>00:09:59</b>	<b>15</b>

---

## Informe Semanal de Campaña de Diputadas y Diputados Locales

Del 16 al 22 de mayo de 2016

---

### TIEMPO POR **PARTIDOS POLÍTICOS Y COALICIONES** **TELEVISIÓN**

---

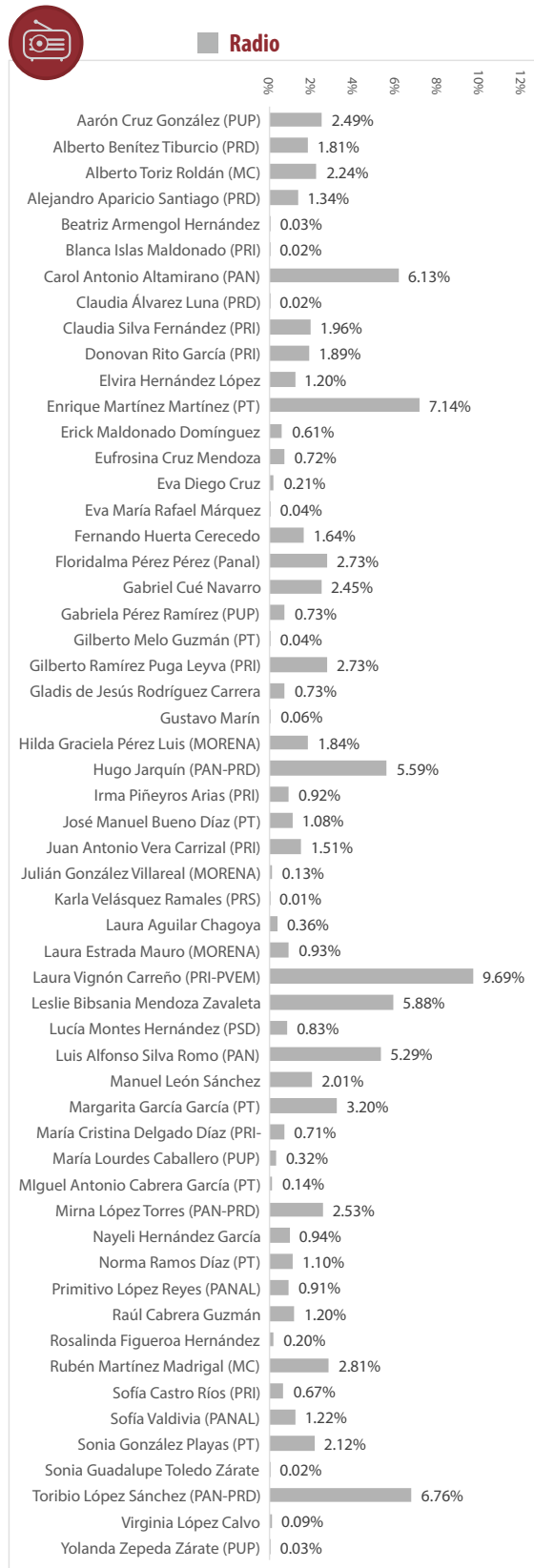


NO SE REGISTRÓ TIEMPO NI MENCIONES PARA PARTIDOS POLÍTICOS Y COALICIONES EN ESPACIOS NOTICIOSOS DE TELEVISIÓN

# Informe Semanal de Campaña de Diputadas y Diputados Locales

Del 16 al 22 de mayo de 2016

## TIEMPO POR ACTORES POLÍTICOS RADIO



• El tiempo total en radio de espacios noticiosos dedicado a actores políticos fue de **14 horas, 5 minutos, 8 segundos**, de los cuales los actores políticos con más tiempo fueron:

• **Laura Vignón Carreño (PRI)** con 1 hora, 21 minutos, 53 segundos; **Enrique Martínez Martínez (PT)** con 1 hora, 20 segundos; **Toribio López Sánchez (PRD)** con 57 minutos, 7 segundos; **Carol Antonio Altamirano (PAN)** con 51 minutos, 49 segundos; **Leslie Bibsania Mendoza Zavaleta (PAN)** con 49 minutos, 42 segundos; y **Hugo Jarquín (PAN-PRD)** con 47 minutos, 13 segundos.

• Se registró un total de **222** menciones, de las cuales los actores políticos con más menciones fueron:

• **Carol Antonio Altamirano (PAN)** con 22; **Gabriel Cué Navarro (PRI)** con 16; **Enrique Martínez Martínez (PT)** con 15; **Laura Vignón Carreño (PRI)** con 14; y **Leslie Bibsania Mendoza Zavaleta (PAN)** con 14.

• **Laura Vignón Carreño (PRI)** fue la política con más tiempo en espacios noticiosos de radio, registrando **1 hora, 21 minutos, 53 segundos**; en tanto el actor político con el mayor número de menciones fue **Carol Antonio Altamirano (PAN)** con 22.

• La información detallada de esta variable podrá consultarse en la tabla, misma que incluye actores políticos, porcentajes, tiempos y menciones.





## Informe Semanal de Campaña de Diputadas y Diputados Locales

Del 16 al 22 de mayo de 2016

### TIEMPO POR ACTORES POLÍTICOS RADIO



ACTOR POLÍTICO	PORCENTAJE (TIEMPO)	TIEMPO	MENCIONES
Aarón Cruz González (PUP)	2.49%	00:21:04	1
Alberto Benítez Tiburcio (PRD)	1.81%	00:15:20	1
Alberto Toriz Roldán (MC)	2.24%	00:18:56	3
Alejandro Aparicio Santiago (PRD)	1.34%	00:11:21	6
Beatriz Armengol Hernández	0.03%	00:00:17	1
Blanca Islas Maldonado (PRI)	0.02%	00:00:08	1
Carol Antonio Altamirano (PAN)	6.13%	00:51:49	22
Claudia Álvarez Luna (PRD)	0.02%	00:00:10	1
Claudia Silva Fernández (PRI)	1.96%	00:16:33	5
Donovan Rito García (PRI)	1.89%	00:15:59	6
Elvira Hernández López	1.20%	00:10:11	2
Enrique Martínez Martínez (PT)	7.14%	01:00:20	15
Erick Maldonado Domínguez	0.61%	00:05:09	1
Eufrosina Cruz Mendoza	0.72%	00:06:06	4
Eva Diego Cruz	0.21%	00:01:46	2
Eva María Rafael Márquez (MORENA)	0.04%	00:00:20	2
Fernando Huerta Cerecedo	1.64%	00:13:53	6
Floralma Pérez Pérez (Panal)	2.73%	00:23:06	3
Gabriel Cué Navarro	2.45%	00:20:43	16
Gabriela Pérez Ramírez (PUP)	0.73%	00:06:11	1
Gilberto Melo Guzmán (PT)	0.04%	00:00:20	1
Gilberto Ramírez Puga Leyva (PRI)	2.73%	00:23:05	3
Gladis de Jesús Rodríguez Carrera (PANAL)	0.73%	00:06:08	1
Gustavo Marín	0.06%	00:00:32	2
Hilda Graciela Pérez Luis (MORENA)	1.84%	00:15:34	4
Hugo Jarquín (PAN-PRD)	5.59%	00:47:13	5
Irma Piñeyros Arias (PRI)	0.92%	00:07:44	4
José Manuel Bueno Díaz (PT)	1.08%	00:09:10	2
Juan Antonio Vera Carrizal (PRI)	1.51%	00:12:46	3
Julián González Villareal (MORENA)	0.13%	00:01:05	1
Karla Velásquez Rames (PRS)	0.01%	00:00:03	1
Laura Aguilar Chagoya	0.36%	00:03:02	1
Laura Estrada Mauro (MORENA)	0.93%	00:07:50	1
Laura Vignón Carreño (PRI-PVEM)	9.69%	01:21:53	14
Leslie Bibsania Mendoza Zavaleta	5.88%	00:49:42	14
Lucía Montes Hernández (PSD)	0.83%	00:07:01	1
Luis Alfonso Silva Romo (PAN)	5.29%	00:44:43	11
Manuel León Sánchez	2.01%	00:17:01	8
Margarita García García (PT)	3.20%	00:27:01	2
María Cristina Delgado Díaz (PRI-PVEM)	0.71%	00:05:58	1
María Lourdes Caballero (PUP)	0.32%	00:02:40	1
Miguel Antonio Cabrera García (PT)	0.14%	00:01:10	1

## Informe Semanal de Campaña de Diputadas y Diputados Locales

Del 16 al 22 de mayo de 2016

### TIEMPO POR ACTORES POLÍTICOS

#### RADIO

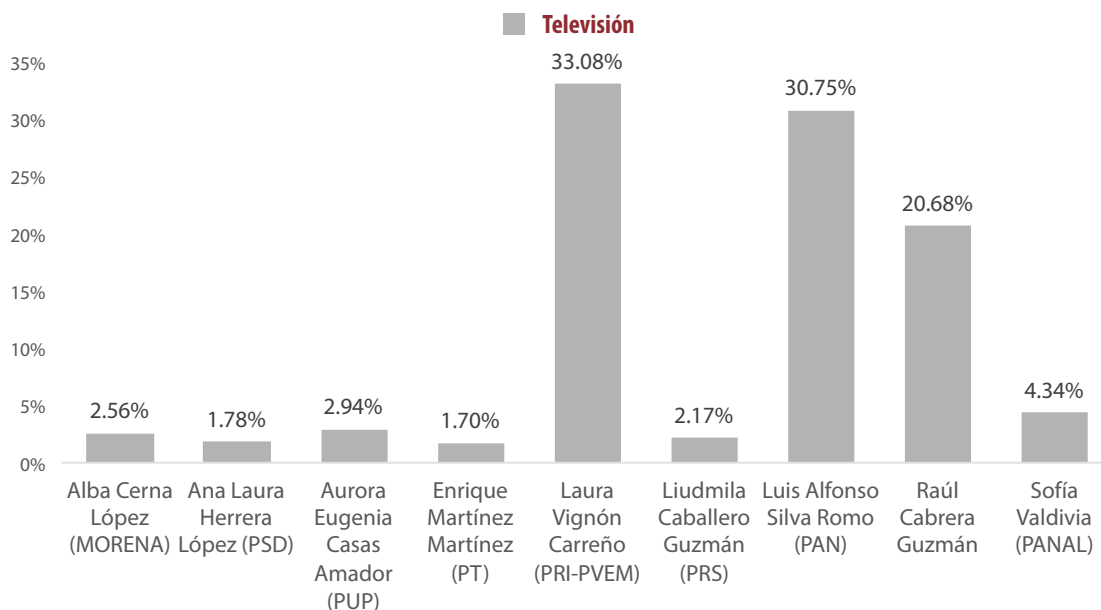


ACTOR POLÍTICO	PORCENTAJE (TIEMPO)	TIEMPO	MENCIONES
Mirna López Torres (PAN-PRD)	2.53%	00:21:21	3
Nayeli Hernández García	0.94%	00:07:58	1
Norma Ramos Díaz (PT)	1.10%	00:09:20	1
Primitivo López Reyes (PANAL)	0.91%	00:07:39	1
Raúl Cabrera Guzmán	1.20%	00:10:08	1
Rosalinda Figueroa Hernández	0.20%	00:01:39	5
Rubén Martínez Madrigal (MC)	2.81%	00:23:47	4
Sofía Castro Ríos (PRI)	0.67%	00:05:40	1
Sofía Valdivia (PANAL)	1.22%	00:10:20	5
Sonia González Playas (PT)	2.12%	00:17:57	2
Sonia Guadalupe Toledo Zárate (MORENA)	0.02%	00:00:08	1
Toribio López Sánchez (PAN-PRD)	6.76%	00:57:07	13
Virginia López Calvo	0.09%	00:00:46	2
Yolanda Zepeda Zárate (PUP)	0.03%	00:00:15	1
<b>TOTAL GENERAL</b>	<b>100%</b>	<b>14:05:08</b>	<b>222</b>

## Informe Semanal de Campaña de Diputadas y Diputados Locales

Del 16 al 22 de mayo de 2016

### TIEMPO POR ACTORES POLÍTICOS TELEVISIÓN



- El tiempo total en espacios noticiosos de televisión dedicado a actores políticos, fue de 21 minutos, 31 segundos, de los cuales:
- 7 minutos, 7 segundos fueron para Laura Vignón Carreño (**PRI\_PVEM**); 6 minutos, 37 segundos fueron para Luis Alfonso Silva Romo (**PAN**); 4 minutos, 27 segundos para Raúl Cabrera Guzmán (**IND**); 56 segundos para Sofía Valdivia (**PANAL**); 38 segundos para Aurora Eugenia Casas Amador (**PUP**); 33 segundos para Alba Cerna López (**MORENA**); 28 segundos para Liudmila Caballero Guzmán (**PRS**); 23 segundos para Ana Laura Herrera López (**PDS**) y 22 segundos a Enrique Martínez Martínez (**PT**).
- Se registró un total de 27 menciones, de las cuales:
- Laura Vignón Carreño (PRI), Luis Alfonso Silva Romo (PAN-PRD) y Aurora Eugenia Casas Amador (PUP) registraron 4 menciones cada uno; Sofía Valdivia (PANAL), Liudmila Caballero Guzmán (PRS), Ana Laura Herrera López (PDS) y a Enrique Martínez Martínez (PT) con 3 cada uno; Alba Cerna López (MORENA) con 2; y Raúl Cabrera Guzmán con 1.
- **Laura Vignón Carreño (PRI-PVEM)** fue la política con más tiempo en programas noticiosos de televisión, registrando 7 minutos, 7 segundos.

## Informe Semanal de Campaña de Diputadas y Diputados Locales

Del 16 al 22 de mayo de 2016

### TIEMPO POR ACTORES POLÍTICOS TELEVISIÓN



ACTOR POLÍTICO	PORCENTAJE (TIEMPO)	TIEMPO	MENCIONES
Alba Cerna López (MORENA)	4.43%	00:00:20	2
Ana Laura Herrera López (PSD)	4.66%	00:00:21	2
Aurora Eugenia Casas Amador (PUP)	3.99%	00:00:18	2
Carol Antonio Altamirano	10.86%	00:00:49	1
Enrique Martínez Martínez	3.99%	00:00:18	2
Laura Vignón Carreño	13.97%	00:01:03	2
Liudmila Caballero Guzmán (PRS)	5.32%	00:00:24	2
Luis Alfonso Silva Romo (PAN)	48.34%	00:03:38	5
Sofía Valdivia (PANAL)	4.43%	00:00:20	2
<b>TOTAL GENERAL</b>	<b>100%</b>	<b>00:07:31</b>	<b>20</b>

---

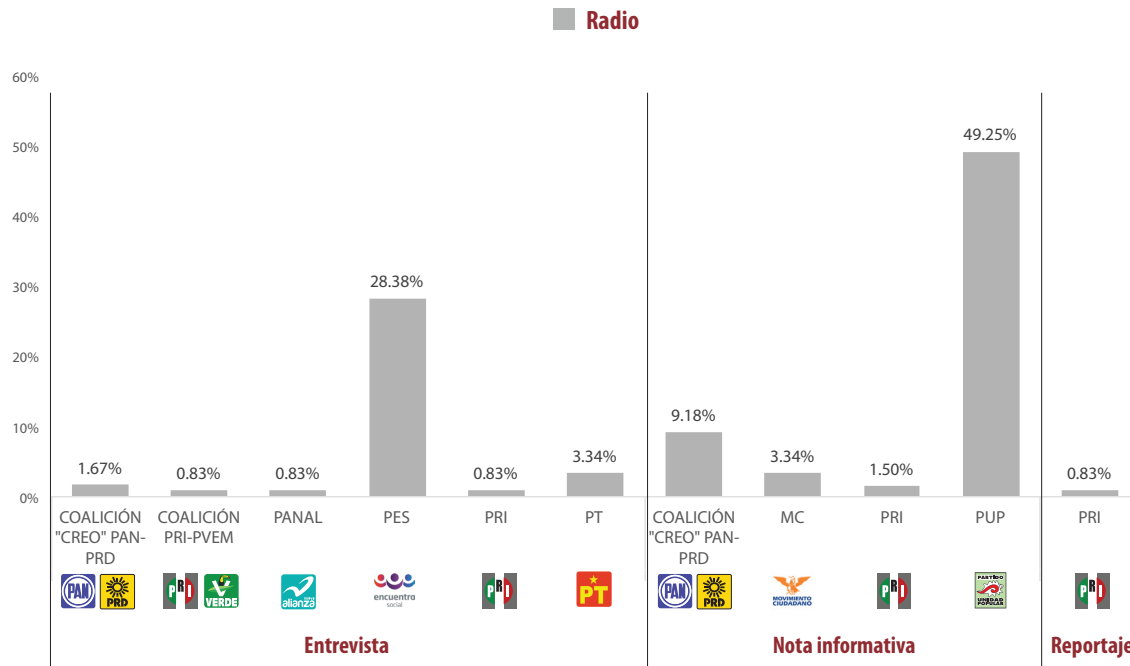
# ANÁLISIS POR VARIABLES

---

# Informe Semanal de Campaña de Diputadas y Diputados Locales

Del 16 al 22 de mayo de 2016

## GÉNERO PERIODÍSTICO POR PARTIDOS POLÍTICOS Y COALICIONES RADIO



- El tiempo total en espacios noticiosos de radio dedicado a partidos políticos y coaliciones fue de **9 minutos, 59 segundos** de los cuales:
- 6 minutos, 24 segundos corresponden al género periodístico **Nota informativa** y 3 minutos, 35 segundos al género **Entrevista**.
- Se registraron un total de **15** piezas de monitoreo, de las cuales 8 corresponden al género periodístico **Nota Informativa** y **6** al género **Entrevista**.
- El PUP fue el partido que registró más tiempo en esta variable registrando 4 minutos, 55 segundos; en tanto que la Coalición CREO registró el mayor número de piezas de monitoreo, 4 ambos en el género **Nota Informativa**.

## Informe Semanal de Campaña de Diputadas y Diputados Locales

Del 16 al 22 de mayo de 2016

GÉNERO PERIODÍSTICO POR PARTIDOS POLÍTICOS Y COALICIONES

### RADIO



GÉNERO PERIODÍSTICO	PORCENTAJE (TIEMPO)	TIEMPO	PIEZA DE MONITOREO
<b>Entrevista</b>	<b>35.89%</b>	<b>00:03:35</b>	<b>6</b>
COALICIÓN "CREO" PAN-PRD	1.67%	00:00:10	1
COALICIÓN PRI-PVEM	0.83%	00:00:05	1
PANAL	0.83%	00:00:05	1
PES	28.38%	00:02:50	1
PRI	0.83%	00:00:05	1
PT	3.34%	00:00:20	1
<b>Nota informativa</b>	<b>63.27%</b>	<b>00:06:19</b>	<b>8</b>
COALICIÓN "CREO" PAN-PRD	9.18%	00:00:55	4
MC	3.34%	00:00:20	1
PRI	1.50%	00:00:09	2
PUP	49.25%	00:04:55	1
<b>Reportaje</b>	<b>0.83%</b>	<b>00:00:05</b>	<b>1</b>
PRI	0.83%	00:00:05	1
<b>TOTAL GENERAL</b>	<b>100%</b>	<b>00:09:59</b>	<b>15</b>

## Informe Semanal de Campaña de Diputadas y Diputados Locales

Del 16 al 22 de mayo de 2016

### GÉNERO PERIODÍSTICO POR PARTIDOS POLÍTICOS Y COALICIONES RADIO



GÉNERO PERIODÍSTICO	PORCENTAJE (TIEMPO)
<b>Entrevista</b>	<b>35.89%</b>
<b>La Voz de la Noticia (Pochutla)</b>	<b>1.67%</b>
COALICIÓN "CREO" PAN-PRD	1.67%
PE Enlace (Pto. Escondido)	4.17%
PRI	0.83%
PT	3.34%
<b>ORP Noticias (Tuxtepec)</b>	<b>1.67%</b>
COALICIÓN PRI-PVEM	0.83%
PANAL	0.83%
<b>BBM NOTICIAS (Salina Cruz)</b>	<b>28.38%</b>
PES	28.38%
<b>Nota informativa</b>	<b>63.27%</b>
<b>MD Noticias (Pto. Escondido)</b>	<b>0.67%</b>
PRI	0.67%
<b>Fórmula Oaxaca</b>	<b>3.34%</b>
MC	3.34%
<b>ORP Noticias (Tuxtepec)</b>	<b>0.83%</b>
COALICIÓN "CREO" PAN-PRD	0.83%
<b>Noti Ángel (Pto. Ángel)</b>	<b>0.83%</b>
COALICIÓN "CREO" PAN-PRD	0.83%
<b>BBM NOTICIAS (Salina Cruz)</b>	<b>8.35%</b>
COALICIÓN "CREO" PAN-PRD	7.51%
PRI	0.83%
<b>LAS NOTICIAS DE LAS OCHO</b>	<b>49.25%</b>
PUP	49.25%
<b>Reportaje</b>	<b>0.83%</b>
<b>PE Enlace (Pto. Escondido)</b>	<b>0.83%</b>
PRI	0.83%
<b>TOTAL GENERAL</b>	<b>100%</b>



---

## Informe Semanal de Campaña de Diputadas y Diputados Locales

Del 16 al 22 de mayo de 2016

---

GÉNERO PERIODÍSTICO POR **PARTIDOS POLÍTICOS Y COALICIONES**  
**TELEVISIÓN**

---



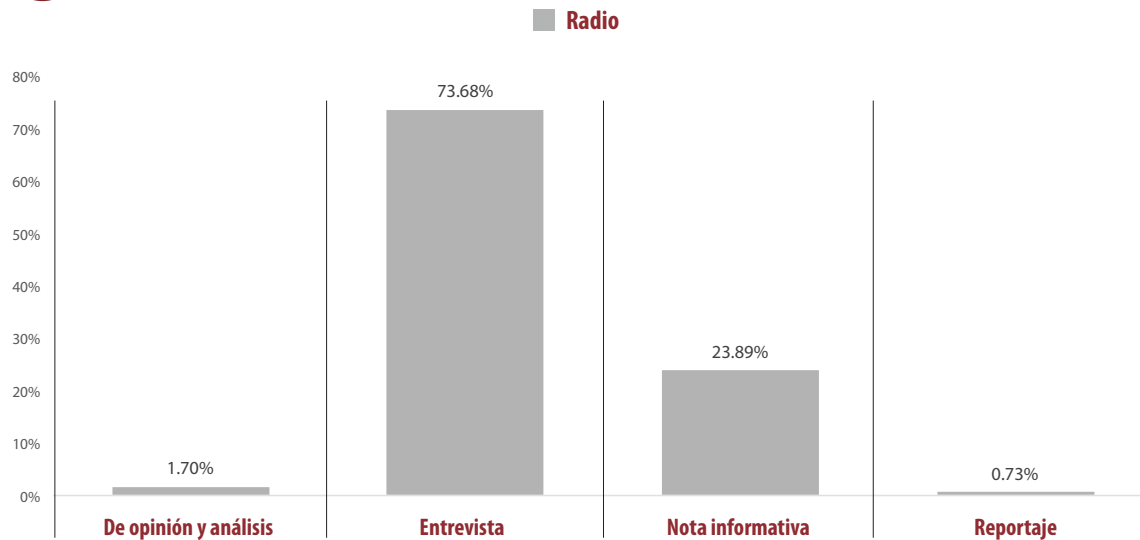
NO SE REGISTRÓ TIEMPO NI PIEZAS DE MONITOREO PARA PARTIDOS POLÍTICOS Y COALICIONES EN ESPACIOS NOTICIOSOS DE TELEVISIÓN

## Informe Semanal de Campaña de Diputadas y Diputados Locales

Del 16 al 22 de mayo de 2016

### GÉNERO PERIODÍSTICO POR ACTORES POLÍTICOS

#### RADIO



- El tiempo total en espacios noticiosos de radio dedicado a actores políticos fue de 14 horas, 5 minutos, 8 segundos de los cuales:
- 10 horas, 22 minutos, 43 segundos, corresponden al género periodístico **Entrevista**; 3 horas, 21 minutos, 54 segundos al género periodístico **Nota informativa**; 14 minutos, 21 segundos a **Opinión y Análisis**; y 6 minutos, 10 segundos al género **Reportaje**.
- Se registró un total de **222** piezas de monitoreo, de las cuales:
- **123** corresponden al género periodístico **Nota Informativa**; 88 a **Entrevista**, 8 al género **Reportaje** y 3 a **Opinión y Análisis**.
- **Laura Vignón Carreño (PRI)** fue la política con más tiempo en esta variable, con 1 hora, 19 minutos, 15 segundos en el género periodístico **Entrevista**; **Carol Antonio Altamirano (PAN)** fue el actor con el mayor número de piezas de monitoreo, con 14 en el género **Nota Informativa**.
- La información detallada de esta variable podrá consultarse en la tabla, misma que incluye géneros periodísticos, porcentajes, tiempos y piezas de monitoreo.

# Informe Semanal de Campaña de Diputadas y Diputados Locales

Del 16 al 22 de mayo de 2016

## GÉNERO PERIODÍSTICO POR ACTORES POLÍTICOS

### RADIO



GÉNERO PERIODÍSTICO	PORCENTAJE (TIEMPO)	TIEMPO	PIEZA DE MONITOREO
<b>De opinión y análisis</b>	<b>1.70%</b>	<b>00:14:21</b>	<b>3</b>
Carol Antonio Altamirano (PAN)	1.47%	00:12:27	2
Eufrosina Cruz Mendoza	0.22%	00:01:54	1
<b>Entrevista</b>	<b>73.68%</b>	<b>10:22:43</b>	<b>88</b>
Aarón Cruz González (PUP)	2.49%	00:21:04	1
Alberto Toriz Roldán (MC)	2.24%	00:18:56	3
Alejandro Aparicio Santiago (PRD)	0.04%	00:00:20	1
Carol Antonio Altamirano (PAN)	2.55%	00:21:31	5
Claudia Álvarez Luna (PRD)	0.02%	00:00:10	1
Claudia Silva Fernández (PRI)	1.69%	00:14:19	2
Donovan Rito García (PRI)	1.50%	00:12:40	1
Enrique Martínez Martínez (PT)	5.85%	00:49:26	6
Erick Maldonado Domínguez	0.61%	00:05:09	1
Eufrosina Cruz Mendoza	0.50%	00:04:12	3
Fernando Huerta Cerecedo	0.87%	00:07:20	1
Floralma Pérez Pérez (Panal)	2.49%	00:21:04	1
Gabriel Cué Navarro	1.10%	00:09:19	3
Gabriela Pérez Ramírez (PUP)	0.73%	00:06:11	1
Gilberto Ramírez Puga Leyva (PRI)	2.73%	00:23:05	3
Gladis de Jesús Rodríguez Carrera (PANAL)	0.73%	00:06:08	1
Hilda Graciela Pérez Luis (MORENA)	1.67%	00:14:05	3
Hugo Jarquín (PAN-PRD)	4.31%	00:36:23	3
José Manuel Bueno Díaz (PT)	1.08%	00:09:10	2
Juan Antonio Vera Carrizal (PRI)	1.04%	00:08:46	1
Laura Aguilar Chagoya	0.36%	00:03:02	1
Laura Estrada Mauro (MORENA)	0.93%	00:07:50	1
Laura Vignón Carreño (PRI-PVEM)	9.38%	01:19:15	12
Leslie Bibsania Mendoza Zavaleta	4.21%	00:35:36	4
Lucía Montes Hernández (PSD)	0.83%	00:07:01	1
Luis Alfonso Silva Romo (PAN)	4.87%	00:41:07	6
Manuel León Sánchez	0.88%	00:07:27	1
Margarita García García (PT)	1.95%	00:16:28	1
María Cristina Delgado Díaz (PRI-PVEM)	0.71%	00:05:58	1
María Lourdes Caballero (PUP)	0.32%	00:02:40	1
Miguel Antonio Cabrera García (PT)	0.14%	00:01:10	1
Mirna López Torres (PAN-PRD)	2.49%	00:21:04	2
Nayeli Hernández García	0.94%	00:07:58	1
Norma Ramos Díaz (PT)	1.10%	00:09:20	1
Primitivo López Reyes (PANAL)	0.91%	00:07:39	1
Rosalinda Figueroa Hernández	0.08%	00:00:39	2
Rubén Martínez Madrigal (MC)	2.49%	00:21:04	1
Sofía Castro Ríos (PRI)	0.67%	00:05:40	1
Sofía Valdivia (PANAL)	0.96%	00:08:07	1
Sonia González Playas (PT)	2.12%	00:17:57	2
Toribio López Sánchez (PAN-PRD)	3.12%	00:26:23	3

# Informe Semanal de Campaña de Diputadas y Diputados Locales

Del 16 al 22 de mayo de 2016

## GÉNERO PERIODÍSTICO POR ACTORES POLÍTICOS

### RADIO



GÉNERO PERIODÍSTICO	PORCENTAJE (TIEMPO)	TIEMPO	PIEZA DE MONITOREO
<b>Nota informativa</b>	<b>23.89%</b>	<b>03:21:54</b>	<b>123</b>
Alberto Benítez Tiburcio (PRD)	1.81%	00:15:20	1
Alejandro Aparicio Santiago (PRD)	1.30%	00:11:01	5
Beatriz Armengol Hernández	0.03%	00:00:17	1
Blanca Islas Maldonado (PRI)	0.02%	00:00:08	1
Carol Antonio Altamirano (PAN)	1.97%	00:16:41	14
Claudia Silva Fernández (PRI)	0.26%	00:02:14	3
Donovan Rito García (PRI)	0.39%	00:03:19	5
Elvira Hernández López	1.20%	00:10:11	2
Enrique Martínez Martínez (PT)	1.29%	00:10:54	9
Eva Diego Cruz	0.21%	00:01:46	2
Eva María Rafael Márquez (MORENA)	0.02%	00:00:10	1
Fernando Huerta Cerecedo	0.78%	00:06:33	5
Floralma Pérez Pérez (Panal)	0.24%	00:02:02	2
Gabriel Cué Navarro	1.34%	00:11:19	11
Gilberto Melo Guzmán (PT)	0.04%	00:00:20	1
Gustavo Marín	0.06%	00:00:32	2
Hilda Graciela Pérez Luis (MORENA)	0.18%	00:01:29	1
Hugo Jarquín (PAN-PRD)	1.28%	00:10:50	2
Irma Piñeyros Arias (PRI)	0.92%	00:07:44	4
Juan Antonio Vera Carrizal (PRI)	0.47%	00:04:00	2
Julián González Villareal (MORENA)	0.13%	00:01:05	1
Karla Velásquez Ramales (PRS)	0.01%	00:00:03	1
Laura Vignón Carreño (PRI-PVEM)	0.31%	00:02:38	2
Leslie Bibsania Mendoza Zavaleta	1.47%	00:12:25	9
Luis Alfonso Silva Romo (PAN)	0.43%	00:03:36	5
Manuel León Sánchez	0.92%	00:07:47	6
Margarita García García (PT)	1.25%	00:10:33	1
Mirna López Torres (PAN-PRD)	0.03%	00:00:17	1
Raúl Cabrera Guzmán	1.20%	00:10:08	1
Rosalinda Figueroa Hernández	0.12%	00:01:00	3
Rubén Martínez Madrigal (MC)	0.32%	00:02:43	3
Sofía Valdivia (PANAL)	0.11%	00:00:56	2
Sonia Guadalupe Toledo Zárate (MORENA)	0.02%	00:00:08	1
Toribio López Sánchez (PAN-PRD)	3.64%	00:30:44	10
Virginia López Calvo	0.09%	00:00:46	2
Yolanda Zepeda Zárate (PUP)	0.03%	00:00:15	1
<b>Reportaje</b>	<b>0.73%</b>	<b>00:06:10</b>	<b>8</b>
Carol Antonio Altamirano (PAN)	0.14%	00:01:10	1
Eva María Rafael Márquez (MORENA)	0.02%	00:00:10	1
Gabriel Cué Navarro	0.01%	00:00:05	2
Leslie Bibsania Mendoza Zavaleta	0.20%	00:01:41	1
Manuel León Sánchez	0.21%	00:01:47	1
Sofía Valdivia (PANAL)	0.15%	00:01:17	2
<b>TOTAL GENERAL</b>	<b>100%</b>	<b>14:05:08</b>	<b>222</b>

# Informe Semanal de Campaña de Diputadas y Diputados Locales

Del 16 al 22 de mayo de 2016

## GÉNERO PERIODÍSTICO POR ACTORES POLÍTICOS

### RADIO



GÉNERO PERIODÍSTICO	PORCENTAJE (TIEMPO)
<b>De opinión y análisis</b>	<b>1.70%</b>
<b>MD Noticias (Pto. Escondido)</b>	<b>0.22%</b>
Eufrosina Cruz Mendoza	0.22%
<b>Enlace Radorama</b>	<b>1.47%</b>
Carol Antonio Altamirano (PAN)	1.47%
<b>INFORMATIVO KZ</b>	<b>0.01%</b>
Carol Antonio Altamirano (PAN)	0.01%
<b>Entrevista</b>	<b>73.68%</b>
<b>Adiario Radio</b>	<b>8.84%</b>
Alberto Toriz Roldán (MC)	2.24%
Hilda Graciela Pérez Luis (MORENA)	1.67%
Laura Vignón Carreño (PRI-PVEM)	3.40%
Luis Alfonso Silva Romo (PAN)	0.57%
Sofía Valdivia (PANAL)	0.96%
<b>La Noticia y el Comentario</b>	<b>9.10%</b>
Enrique Martínez Martínez (PT)	1.24%
Hugo Jarquín (PAN-PRD)	1.33%
Luis Alfonso Silva Romo (PAN)	2.08%
Margarita García García (PT)	1.95%
Mirna López Torres (PAN-PRD)	2.49%
<b>Matutino Radorama</b>	<b>7.78%</b>
Claudia Silva Fernández (PRI)	1.13%
Enrique Martínez Martínez (PT)	0.98%
Gilberto Ramírez Puga Leyva (PRI)	1.07%
Hugo Jarquín (PAN-PRD)	1.59%
Laura Vignón Carreño (PRI-PVEM)	0.83%
Sonia González Playas (PT)	0.92%
Toribio López Sánchez (PAN-PRD)	1.26%
<b>Metrópoli</b>	<b>3.02%</b>
Erick Maldonado Domínguez	0.61%
Gilberto Ramírez Puga Leyva (PRI)	0.44%
Laura Aguilar Chagoya	0.36%
María Cristina Delgado Díaz (PRI-PVEM)	0.71%
Primitivo López Reyes (PANAL)	0.91%
<b>Noticiero 97.7</b>	<b>6.85%</b>
Carol Antonio Altamirano (PAN)	0.66%
Claudia Silva Fernández (PRI)	0.56%
Enrique Martínez Martínez (PT)	0.69%
Gilberto Ramírez Puga Leyva (PRI)	1.22%
Laura Vignón Carreño (PRI-PVEM)	1.82%
Luis Alfonso Silva Romo (PAN)	0.95%
Nayeli Hernández García	0.94%
<b>Oro Noticias</b>	<b>2.62%</b>

GÉNERO PERIODÍSTICO	PORCENTAJE (TIEMPO)
Enrique Martínez Martínez (PT)	1.16%
Laura Vignón Carreño (PRI-PVEM)	0.80%
Luis Alfonso Silva Romo (PAN)	0.66%
Enlace (Huatulco)	0.09%
Eufrosina Cruz Mendoza	0.01%
Rosalinda Figueroa Hernández	0.08%
<b>Oro (Huatulco)</b>	<b>2.75%</b>
Enrique Martínez Martínez (PT)	1.12%
Laura Vignón Carreño (PRI-PVEM)	0.80%
Leslie Bibsania Mendoza Zavaleta	0.22%
Luis Alfonso Silva Romo (PAN)	0.60%
<b>MD Noticias (Pto. Escondido)</b>	<b>3.86%</b>
Eufrosina Cruz Mendoza	0.41%
Leslie Bibsania Mendoza Zavaleta	3.45%
<b>La Voz de la Noticia (Pochutla)</b>	<b>0.53%</b>
Leslie Bibsania Mendoza Zavaleta	0.53%
<b>Fórmula Oaxaca</b>	<b>4.18%</b>
Carol Antonio Altamirano (PAN)	0.50%
Enrique Martínez Martínez (PT)	0.66%
Hugo Jarquín (PAN-PRD)	1.39%
Laura Vignón Carreño (PRI-PVEM)	0.74%
Toribio López Sánchez (PAN-PRD)	0.88%
<b>Libre Expresión (Huaquapan)</b>	<b>8.52%</b>
Aarón Cruz González (PUP)	2.49%
Floralma Pérez Pérez (Panal)	2.49%
Juan Antonio Vera Carrizal (PRI)	1.04%
Rubén Martínez Madrigal (MC)	2.49%
<b>Enlace Radorama</b>	<b>2.04%</b>
Carol Antonio Altamirano (PAN)	0.39%
Sofía Castro Ríos (PRI)	0.67%
Toribio López Sánchez (PAN-PRD)	0.98%
<b>PE Enlace (Pto. Escondido)</b>	<b>1.99%</b>
Manuel León Sánchez	0.88%
Norma Ramos Díaz (PT)	1.10%
<b>Despertar (Pochutla)</b>	<b>0.14%</b>
Leslie Bibsania Mendoza Zavaleta	0.01%
Miguel Antonio Cabrera García (PT)	0.14%
<b>En Comentarios (Tlaxiaco)</b>	<b>1.12%</b>
Alejandro Aparicio Santiago (PRD)	0.04%
José Manuel Bueno Díaz (PT)	1.08%
<b>ORP Noticias (Tuxtepec)</b>	<b>5.25%</b>
Eufrosina Cruz Mendoza	0.07%
Fernando Huerta Cerecedo	0.87%



# Informe Semanal de Campaña de Diputadas y Diputados Locales

Del 16 al 22 de mayo de 2016

## GÉNERO PERIODÍSTICO POR ACTORES POLÍTICOS

### RADIO



GÉNERO PERIODÍSTICO	PORCENTAJE (TIEMPO)
Gabriel Cué Navarro	1.10%
Gabriela Pérez Ramírez (PUP)	0.73%
Gladis de Jesús Rodríguez Carrera (PANAL)	0.73%
Laura Estrada Mauro (MORENA)	0.93%
Lucía Montes Hernández (PSD)	0.83%
<b>Noti Ángel (Pto. Ángel)</b>	<b>0.32%</b>
María Lourdes Caballero (PUP)	0.32%
<b>Resonancias radio</b>	<b>2.18%</b>
Laura Vignón Carreño (PRI-PVEM)	0.97%
Sonia González Playas (PT)	1.20%
<b>BBM NOTICIAS (Salina Cruz)</b>	<b>2.50%</b>
Carol Antonio Altamirano (PAN)	1.00%
Donovan Rito García (PRI)	1.50%
<b>Micrófono Abierto (Putla)</b>	<b>0.02%</b>
Claudia Álvarez Luna (PRD)	0.02%
<b>Nota informativa</b>	<b>23.89%</b>
<b>Adiario Radio</b>	<b>1.46%</b>
Hilda Graciela Pérez Luis (MORENA)	0.18%
Hugo Jarquín (PAN-PRD)	1.28%
<b>Encuentro</b>	<b>0.82%</b>
Carol Antonio Altamirano (PAN)	0.82%
<b>La Noticia y el Comentario</b>	<b>3.63%</b>
Alberto Benítez Tiburcio (PRD)	1.81%
Toribio López Sánchez (PAN-PRD)	1.81%
<b>Matutino Radiorama</b>	<b>1.64%</b>
Carol Antonio Altamirano (PAN)	0.12%
Claudia Silva Fernández (PRI)	0.26%
Margarita García García (PT)	1.25%
<b>Metrópolis</b>	<b>0.07%</b>
Sofía Valdivia (PANAL)	0.07%
<b>Noticiero 97.7</b>	<b>3.42%</b>
Enrique Martínez Martínez (PT)	0.80%
Eva Diego Cruz	0.05%
Laura Vignón Carreño (PRI-PVEM)	0.31%
Leslie Bibsania Mendoza Zavaleta	0.35%
Luis Alfonso Silva Romo (PAN)	0.31%
Toribio López Sánchez (PAN-PRD)	1.57%
Yolanda Zepeda Zárate (PUP)	0.03%
<b>Oro Noticias</b>	<b>0.65%</b>
Carol Antonio Altamirano (PAN)	0.25%
Eva Diego Cruz	0.16%

GÉNERO PERIODÍSTICO	PORCENTAJE (TIEMPO)
Leslie Bibsania Mendoza Zavaleta	0.24%
<b>Encuentro Local (Lagunas)</b>	<b>0.10%</b>
Carol Antonio Altamirano (PAN)	0.03%
Eva María Rafael Márquez (MORENA)	0.02%
Gustavo Marín	0.05%
<b>Primer Contacto (Huaquapan)</b>	<b>1.23%</b>
Floralma Pérez Pérez (Panal)	0.24%
Juan Antonio Vera Carrizal (PRI)	0.47%
Julián González Villareal (MORENA)	0.13%
Rubén Martínez Madrigal (MC)	0.28%
Toribio López Sánchez (PAN-PRD)	0.06%
Virginia López Calvo	0.04%
<b>Enlace (Huautulco)</b>	<b>0.34%</b>
Beatriz Armengol Hernández	0.03%
Gilberto Melo Guzmán (PT)	0.04%
Gustavo Marín	0.01%
Leslie Bibsania Mendoza Zavaleta	0.19%
Luis Alfonso Silva Romo (PAN)	0.03%
Mirna López Torres (PAN-PRD)	0.03%
<b>MD Noticias (Pto. Escondido)</b>	<b>0.48%</b>
Leslie Bibsania Mendoza Zavaleta	0.12%
Manuel León Sánchez	0.36%
<b>Puerto Ángel Informativo 360 (Pto. Ángel).</b>	<b>0.25%</b>
Leslie Bibsania Mendoza Zavaleta	0.05%
Luis Alfonso Silva Romo (PAN)	0.05%
Rosalinda Figueroa Hernández	0.10%
Toribio López Sánchez (PAN-PRD)	0.06%
<b>Fórmula Oaxaca</b>	<b>1.20%</b>
Raúl Cabrera Guzmán	1.20%
<b>Enlace Radiorama</b>	<b>0.26%</b>
Enrique Martínez Martínez (PT)	0.07%
Luis Alfonso Silva Romo (PAN)	0.04%
Sofía Valdivia (PANAL)	0.05%
Toribio López Sánchez (PAN-PRD)	0.10%
<b>PE Enlace (Pto. Escondido)</b>	<b>1.06%</b>
Leslie Bibsania Mendoza Zavaleta	0.50%
Manuel León Sánchez	0.56%
<b>Despertar (Pochutla)</b>	<b>0.02%</b>
Rosalinda Figueroa Hernández	0.02%
<b>ORP Noticias (Tuxtepec)</b>	<b>3.54%</b>
Carol Antonio Altamirano (PAN)	0.19%

## Informe Semanal de Campaña de Diputadas y Diputados Locales

Del 16 al 22 de mayo de 2016

### GÉNERO PERIODÍSTICO POR ACTORES POLÍTICOS RADIO

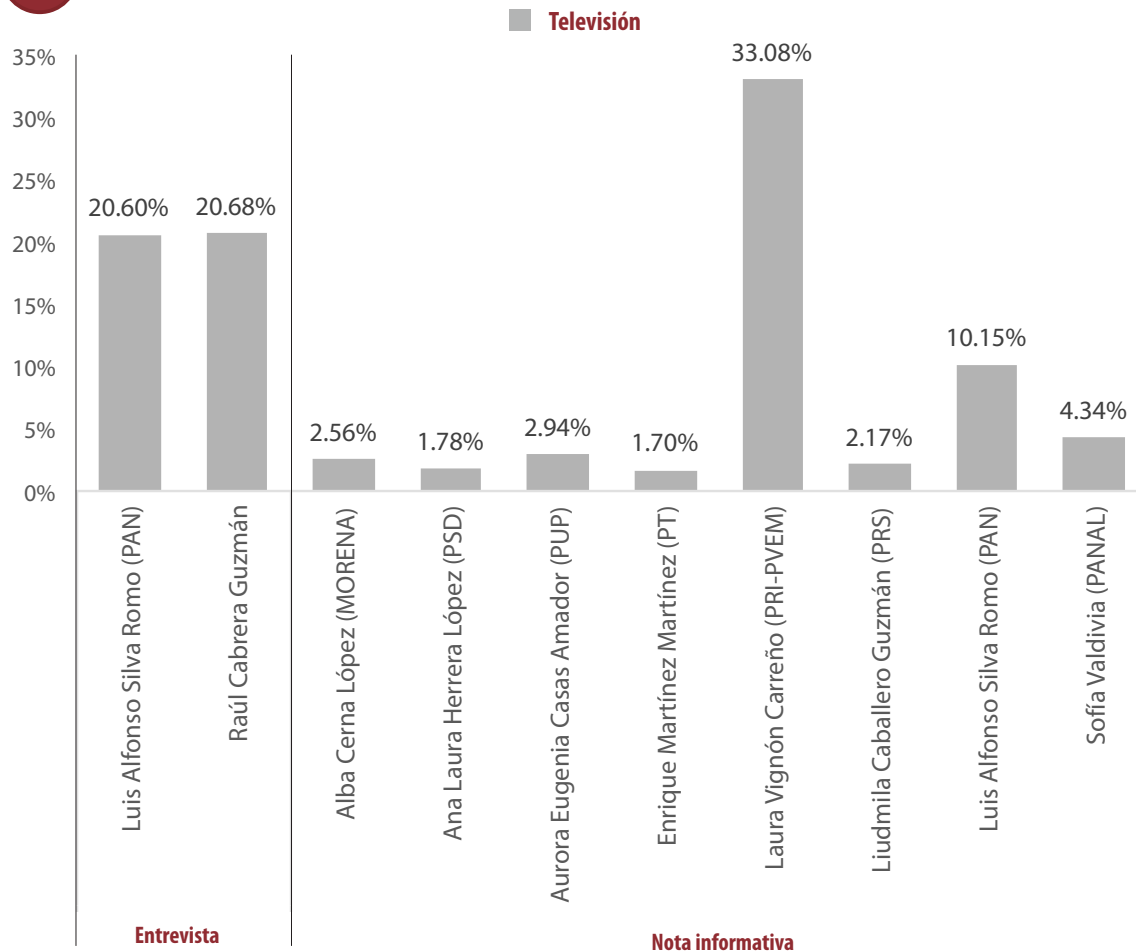


GÉNERO PERIODÍSTICO	PORCENTAJE (TIEMPO)
Elvira Hernández López	1.20%
Fernando Huerta Cerecedo	0.78%
Gabriel Cué Navarro	1.34%
Karla Velásquez Ramales (PRS)	0.01%
Toribio López Sánchez (PAN-PRD)	0.03%
<b>Noti Ángel (Pto. Ángel)</b>	<b>0.02%</b>
Leslie Bibsania Mendoza Zavaleta	0.02%
<b>INFORMATIVO KZ</b>	<b>0.34%</b>
Blanca Islas Maldonado (PRI)	0.02%
Carol Antonio Altamirano (PAN)	0.23%
Donovan Rito García (PRI)	0.03%
Sonia Guadalupe Toledo Zárate (MORENA)	0.02%
Virginia López Calvo	0.05%
<b>Panorama Informativo - Alejandro Villalvazo</b>	<b>0.12%</b>
Enrique Martínez Martínez (PT)	0.12%
<b>Este Día (Putla)</b>	<b>0.19%</b>
Carol Antonio Altamirano (PAN)	0.15%
Rubén Martínez Madrigal (MC)	0.04%
<b>BBM NOTICIAS (Salina Cruz)</b>	<b>0.55%</b>
Carol Antonio Altamirano (PAN)	0.19%
Donovan Rito García (PRI)	0.36%
<b>LAS NOTICIAS DE LAS OCHO</b>	<b>2.22%</b>
Alejandro Aparicio Santiago (PRD)	1.30%
Irma Piñeyros Arias (PRI)	0.92%
<b>Panorama Informativo Oaxaca</b>	<b>0.30%</b>
Enrique Martínez Martínez (PT)	0.30%
<b>Reportaje</b>	<b>0.73%</b>
<b>Metrópolis</b>	<b>0.15%</b>
Sofía Valdivia (PANAL)	0.15%
<b>Encuentro Local (Lagunas)</b>	<b>0.02%</b>
Eva María Rafael Márquez (MORENA)	0.02%
<b>Enlace (Huatulco)</b>	<b>0.14%</b>
Carol Antonio Altamirano (PAN)	0.14%
<b>PE Enlace (Pto. Escondido)</b>	<b>0.41%</b>
Leslie Bibsania Mendoza Zavaleta	0.20%
Manuel León Sánchez	0.21%
<b>ORP Noticias (Tuxtepec)</b>	<b>0.01%</b>
Gabriel Cué Navarro	0.01%
<b>TOTAL GENERAL</b>	<b>100%</b>

## Informe Semanal de Campaña de Diputadas y Diputados Locales

Del 16 al 22 de mayo de 2016

### GÉNERO PERIODÍSTICO POR ACTORES POLÍTICOS TELEVISIÓN



- El tiempo total en espacios noticiosos de televisión dedicado a actores políticos, fue de 21 minutos, 31 segundos, de los cuales 12 minutos, 38 segundos corresponden al género periodístico **Nota informativa** y 8 minutos, 53 segundos al género **Entrevista**.
- Se registró un total de 27 piezas de monitoreo, de los cuales 25 corresponden en su al género periodístico **Nota informativa** y 2 al género **Entrevista**.
- Laura Vignón Carreño (PRI) fue la política con más tiempo en televisión, registrando 7 minutos, 7 segundos en el género periodístico **Nota Informativa**.



# Informe Semanal de Campaña de Diputadas y Diputados Locales

Del 16 al 22 de mayo de 2016

## GÉNERO PERIODÍSTICO POR ACTORES POLÍTICOS TELEVISIÓN



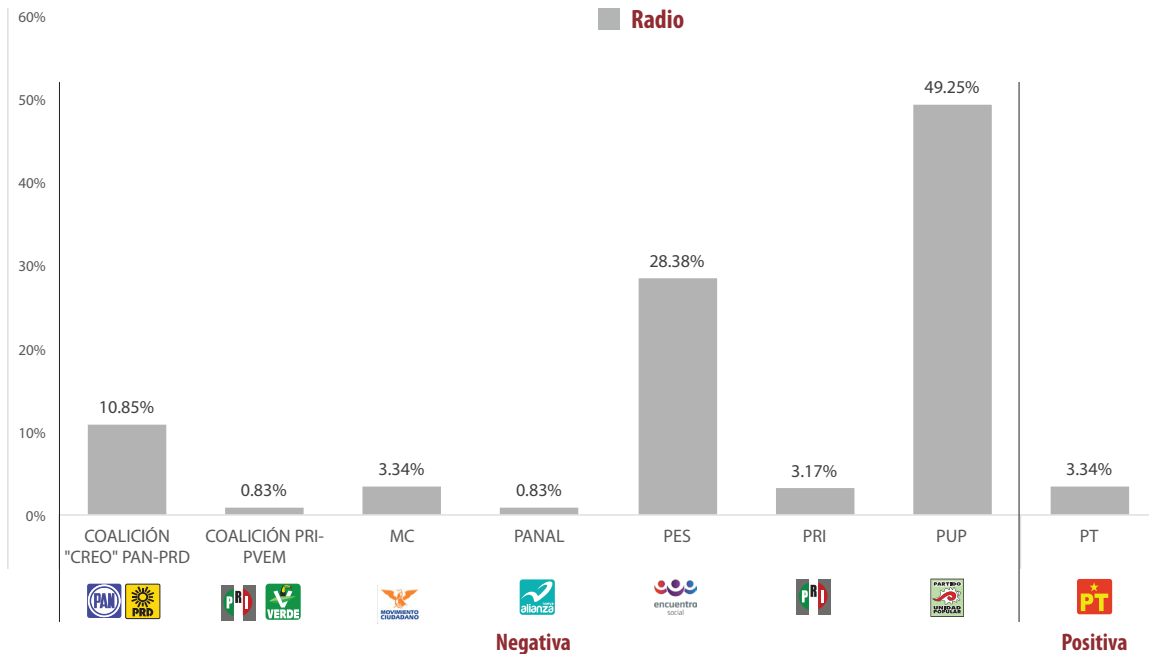
GÉNERO PERIODÍSTICO	PORCENTAJE (TIEMPO)	TIEMPO	PIEZA DE MONITOREO
<b>Entrevista</b>	<b>41.29%</b>	<b>00:08:53</b>	<b>2</b>
Luis Alfonso Silva Romo (PAN)	20.60%	00:04:26	1
Raúl Cabrera Guzmán	20.68%	00:04:27	1
<b>Nota informativa</b>	<b>58.71%</b>	<b>00:12:38</b>	<b>25</b>
Alba Cerna López (MORENA)	2.56%	00:00:33	2
Ana Laura Herrera López (PSD)	1.78%	00:00:23	3
Aurora Eugenia Casas Amador (PUP)	2.94%	00:00:38	4
Enrique Martínez Martínez (PT)	1.70%	00:00:22	3
Laura Vignón Carreño (PRI-PVEM)	33.08%	00:07:07	4
Liudmila Caballero Guzmán (PRS)	2.17%	00:00:28	3
Luis Alfonso Silva Romo (PAN)	<b>10.15%</b>	<b>00:02:11</b>	<b>3</b>
Sofía Valdivia (PANAL)	<b>4.34%</b>	<b>00:00:56</b>	<b>3</b>
<b>TOTAL GENERAL</b>	<b>100%</b>	<b>00:21:31</b>	<b>27</b>

GÉNERO PERIODÍSTICO	PORCENTAJE (TIEMPO)
<b>Entrevista</b>	<b>41.29%</b>
<b>HECHOS MERIDIANO</b>	<b>20.60%</b>
Luis Alfonso Silva Romo (PAN)	20.60%
<b>INFO 7</b>	<b>20.68%</b>
Raúl Cabrera Guzmán	20.68%
<b>Nota informativa</b>	<b>58.71%</b>
<b>HECHOS MERIDIANO</b>	<b>33.00%</b>
Alba Cerna López (MORENA)	2.56%
Ana Laura Herrera López (PSD)	1.78%
Aurora Eugenia Casas Amador (PUP)	2.94%
Enrique Martínez Martínez (PT)	1.70%
Laura Vignón Carreño (PRI-PVEM)	7.36%
Liudmila Caballero Guzmán (PRS)	2.17%
Luis Alfonso Silva Romo (PAN)	10.15%
Sofía Valdivia (PANAL)	4.34%
<b>INFO 7</b>	<b>25.72%</b>
Laura Vignón Carreño (PRI-PVEM)	25.72%
<b>TOTAL GENERAL</b>	<b>100%</b>

## Informe Semanal de Campaña de Diputadas y Diputados Locales

Del 16 al 22 de mayo de 2016

### VALORACIÓN DE LA INFORMACIÓN PARTIDOS POLÍTICOS Y COALICIONES RADIO



- El tiempo total en espacios noticiosos de radio dedicado a partidos políticos y coaliciones fue de 9 minutos, 59 segundos; de los cuales:
- **9 minutos, 39 segundos** corresponden a la valoración de la información **Neutra**; y 20 segundos a **Positiva**.
- Se registraron un total de **15** menciones, de las cuales 14 corresponden a la valoración de la información **Neutra** y 1 a **Positiva**.
- El **PUP** fue el partido político con más tiempo en radio, registrando **4 minutos, 55 segundos**; en tanto la Coalición **CREO PAN-PRD** fue quien registró el mayor número de menciones en radio, con 5, ambos en la valoración de la información **Neutra**.

## Informe Semanal de Campaña de Diputadas y Diputados Locales

Del 16 al 22 de mayo de 2016

### VALORACIÓN DE LA INFORMACIÓN PARTIDOS POLÍTICOS Y COALICIONES RADIO



VALORACIÓN DE LA INFORMACIÓN	PORCENTAJE (TIEMPO)	TIEMPO	MENCIONES
<b>Neutra</b>	<b>96.66%</b>	<b>00:09:39</b>	<b>14</b>
COALICIÓN "CREO" PAN-PRD	10.85%	00:01:05	5
COALICIÓN PRI-PVEM	0.83%	00:00:05	1
MC	3.34%	00:00:20	1
PANAL	0.83%	00:00:05	1
PES	28.38%	00:02:50	1
PRI	3.17%	00:00:19	4
PUP	49.25%	00:04:55	1
<b>Positiva</b>	<b>3.34%</b>	<b>00:00:20</b>	<b>1</b>
PT	3.34%	00:00:20	1
<b>TOTAL GENERAL</b>	<b>100%</b>	<b>00:09:59</b>	<b>15</b>

VALORACIÓN DE LA INFORMACIÓN	PORCENTAJE (TIEMPO)
<b>Neutra</b>	<b>96.66%</b>
<b>BBM NOTICIAS (Salina Cruz)</b>	<b>36.73%</b>
COALICIÓN "CREO" PAN-PRD	7.51%
PES	28.38%
PRI	0.83%
<b>Fórmula Oaxaca</b>	<b>3.34%</b>
MC	3.34%
<b>La Voz de la Noticia (Pochutla)</b>	<b>1.67%</b>
COALICIÓN "CREO" PAN-PRD	1.67%
<b>LAS NOTICIAS DE LAS OCHO</b>	<b>49.25%</b>
PUP	49.25%
<b>MD Noticias (Pto. Escondido)</b>	<b>0.67%</b>
PRI	0.67%
<b>Noti Ángel (Pto. Ángel)</b>	<b>0.83%</b>
COALICIÓN "CREO" PAN-PRD	0.83%
ORP Noticias (Tuxtepec)	2.50%
COALICIÓN "CREO" PAN-PRD	0.83%
COALICIÓN PRI-PVEM	0.83%
PANAL	0.83%
<b>PE Enlace (Pto. Escondido)</b>	<b>1.67%</b>
PRI	1.67%
<b>Positiva</b>	<b>3.34%</b>
<b>PE Enlace (Pto. Escondido)</b>	<b>3.34%</b>
PT	3.34%
<b>Total general</b>	<b>100%</b>

---

## Informe Semanal de Campaña de Diputadas y Diputados Locales

Del 16 al 22 de mayo de 2016

---

### VALORACIÓN DE LA INFORMACIÓN **PARTIDOS POLÍTICOS Y COALICIONES** **TELEVISIÓN**

---



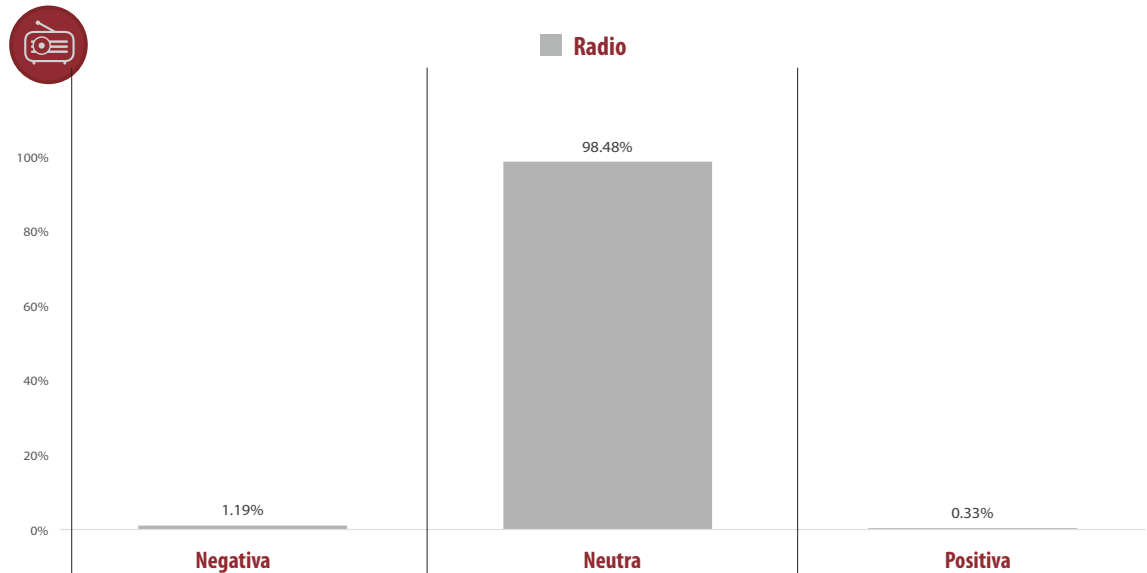
NO SE REGISTRÓ TIEMPO NI MENCIONES PARA PARTIDOS POLÍTICOS Y COALICIONES EN ESPACIOS NOTICIOSOS DE TELEVISIÓN

## Informe Semanal de Campaña de Diputadas y Diputados Locales

Del 16 al 22 de mayo de 2016

### VALORACIÓN DE LA INFORMACIÓN ACTORES POLÍTICOS

#### RADIO



- El tiempo total en radio de espacios noticiosos dedicado a actores políticos es de 14 horas, 5 minutos, 8 segundos, de los cuales:
- **13 horas, 52 minutos, 17 segundos**, corresponde a la valoración de la información **Neutra**; 10 minutos, 3 segundos a la valoración **Negativa**; y 2 minutos, 48 segundos, a la valoración **Positiva**.
- Se registraron un total de 222 menciones de las cuales:
- **209** corresponden a la valoración de la información **Neutra**, **8** a la valoración **Positiva** y 5 a la valoración **Negativa**.
- **Laura Vignón Carreño (PRI)** fue la política que registró más tiempo radio en la valoración de la información **Neutra**, con 1 hora, 21 minutos, 53 segundos.
- **Carol Antonio Altamirano (PAN)** fue el actor que registró el mayor número de menciones en esta valoración con **20**.
- **Carol Antonio Altamirano (PAN)** fue el actor político con más tiempo en radio y con el mayor número de menciones en la valoración de la información **Negativa**, con 8 minutos, 7 segundos y 2 menciones.
- **Gabriel Cué Navarro (PRI)** fue el actor político con más tiempo y con el mayor número de menciones en radio en la valoración de la información **Positiva**, con 1 minuto y 3 menciones.
- La información detallada de esta variable podrá consultarse en la tabla, misma que incluye partidos políticos, coaliciones, medios informativos, porcentajes, tiempos y menciones.

# Informe Semanal de Campaña de Diputadas y Diputados Locales

Del 16 al 22 de mayo de 2016

## VALORACIÓN DE LA INFORMACIÓN ACTORES POLÍTICOS

### RADIO



VALORACIÓN DE LA INFORMACIÓN	PORCENTAJE (TIEMPO)	TIEMPO	MENCIONES
<b>Negativa</b>	<b>1.19%</b>	<b>00:10:03</b>	<b>5</b>
Carol Antonio Altamirano (PAN)	0.96%	00:08:07	2
Eva Diego Cruz	0.21%	00:01:46	2
Eva María Rafael Márquez (MORENA)	0.02%	00:00:10	1
<b>Neutra</b>	<b>98.48%</b>	<b>13:52:17</b>	<b>209</b>
Aarón Cruz González (PUP)	2.49%	00:21:04	1
Alberto Benítez Tiburcio (PRD)	1.81%	00:15:20	1
Alberto Toriz Roldán (MC)	2.24%	00:18:56	3
Alejandro Aparicio Santiago (PRD)	1.34%	00:11:21	6
Beatriz Armengol Hernández	0.03%	00:00:17	1
Blanca Islas Maldonado (PRI)	0.02%	00:00:08	1
Carol Antonio Altamirano (PAN)	5.17%	00:43:42	20
Claudia Silva Fernández (PRI)	1.96%	00:16:33	5
Donovan Rito García (PRI)	1.89%	00:15:59	6
Elvira Hernández López	1.20%	00:10:11	2
Enrique Martínez Martínez (PT)	7.14%	01:00:20	15
Erick Maldonado Domínguez	0.61%	00:05:09	1
Eufrosina Cruz Mendoza	0.64%	00:05:24	2
Eva María Rafael Márquez (MORENA)	0.02%	00:00:10	1
Fernando Huerta Cerecedo	1.64%	00:13:53	6
Floralma Pérez Pérez (Panal)	2.73%	00:23:06	3
Gabriel Cué Navarro	2.33%	00:19:43	13
Gabriela Pérez Ramírez (PUP)	0.73%	00:06:11	1
Gilberto Melo Guzmán (PT)	0.04%	00:00:20	1
Gilberto Ramírez Puga Leyva (PRI)	2.73%	00:23:05	3
Gladis de Jesús Rodríguez Carrera (PANAL)	0.73%	00:06:08	1
Gustavo Marín	0.06%	00:00:32	2
Hilda Graciela Pérez Luis (MORENA)	1.84%	00:15:34	4
Hugo Jarquín (PAN-PRD)	5.59%	00:47:13	5
Irma Piñeyros Arias (PRI)	0.92%	00:07:44	4
José Manuel Bueno Díaz (PT)	1.08%	00:09:10	2
Juan Antonio Vera Carrizal (PRI)	1.51%	00:12:46	3
Julián González Villareal (MORENA)	0.13%	00:01:05	1
Karla Velásquez Ramales (PRS)	0.01%	00:00:03	1
Laura Aguilar Chagoya	0.36%	00:03:02	1
Laura Estrada Mauro (MORENA)	0.93%	00:07:50	1
Laura Vignón Carreño (PRI-PVEM)	9.69%	01:21:53	14
Leslie Bibsania Mendoza Zavaleta	5.88%	00:49:42	14
Lucía Montes Hernández (PSD)	0.83%	00:07:01	1
Luis Alfonso Silva Romo (PAN)	5.29%	00:44:43	11
Manuel León Sánchez	2.01%	00:17:01	8
Margarita García García (PT)	3.20%	00:27:01	2
María Cristina Delgado Díaz (PRI-PVEM)	0.71%	00:05:58	1
María Lourdes Caballero (PUP)	0.32%	00:02:40	1
Miguel Antonio Cabrera García (PT)	0.14%	00:01:10	1

## Informe Semanal de Campaña de Diputadas y Diputados Locales

Del 16 al 22 de mayo de 2016

### VALORACIÓN DE LA INFORMACIÓN ACTORES POLÍTICOS

#### RADIO



VALORACIÓN DE LA INFORMACIÓN	PORCENTAJE (TIEMPO)	TIEMPO	MENCIONES
Mirna López Torres (PAN-PRD)	2.53%	00:21:21	3
Nayeli Hernández García	0.94%	00:07:58	1
Norma Ramos Díaz (PT)	1.10%	00:09:20	1
Primitivo López Reyes (PANAL)	0.91%	00:07:39	1
Raúl Cabrera Guzmán	1.20%	00:10:08	1
Rosalinda Figueroa Hernández	0.20%	00:01:39	5
Rubén Martínez Madrigal (MC)	2.81%	00:23:47	4
Sofía Castro Ríos (PRI)	0.67%	00:05:40	1
Sofía Valdivia (PANAL)	1.11%	00:09:24	3
Sonia González Playas (PT)	2.12%	00:17:57	2
Sonia Guadalupe Toledo Zárate (MORENA)	0.02%	00:00:08	1
Toribio López Sánchez (PAN-PRD)	6.76%	00:57:07	13
Virginia López Calvo	0.09%	00:00:46	2
Yolanda Zepeda Zárate (PUP)	0.03%	00:00:15	1
<b>Positiva</b>	<b>0.33%</b>	<b>00:02:48</b>	<b>8</b>
Claudia Álvarez Luna (PRD)	0.02%	00:00:10	1
Eufrosina Cruz Mendoza	0.08%	00:00:42	2
Gabriel Cué Navarro	0.12%	00:01:00	3
Sofía Valdivia (PANAL)	0.11%	00:00:56	2
<b>TOTAL GENERAL</b>	<b>100%</b>	<b>14:05:08</b>	<b>222</b>

# Informe Semanal de Campaña de Diputadas y Diputados Locales

Del 16 al 22 de mayo de 2016

## VALORACIÓN DE LA INFORMACIÓN ACTORES POLÍTICOS

### RADIO



VALORACIÓN DE LA INFORMACIÓN	PORCENTAJE (TIEMPO)
<b>Negativa</b>	<b>1.19%</b>
<b>Encuentro</b>	<b>0.82%</b>
Carol Antonio Altamirano (PAN)	0.82%
<b>Encuentro Local (Lagunas)</b>	<b>0.02%</b>
Eva María Rafael Márquez (MORENA)	0.02%
<b>Enlace (Huatulco)</b>	<b>0.14%</b>
Carol Antonio Altamirano (PAN)	0.14%
<b>Noticiario 97.7</b>	<b>0.05%</b>
Eva Diego Cruz	0.05%
<b>Oro Noticias</b>	<b>0.16%</b>
Eva Diego Cruz	0.16%
<b>Neutra</b>	<b>98.48%</b>
<b>Adiario Radio</b>	<b>10.29%</b>
Alberto Toriz Roldán (MC)	2.24%
Hilda Graciela Pérez Luis (MORENA)	1.84%
Hugo Jarquín (PAN-PRD)	1.28%
Laura Vignón Carreño (PRI-PVEM)	3.40%
Luis Alfonso Silva Romo (PAN)	0.57%
Sofía Valdivia (PANAL)	0.96%
<b>BBM NOTICIAS (Salina Cruz)</b>	<b>3.04%</b>
Carol Antonio Altamirano (PAN)	1.18%
Donovan Rito García (PRI)	1.86%
<b>Despertar (Pochutla)</b>	<b>0.17%</b>
Leslie Bibsania Mendoza Zavaleta	0.01%
Miguel Antonio Cabrera García (PT)	0.14%
Rosalinda Figueroa Hernández	0.02%
<b>En Comentarios (Tlaxiaco)</b>	<b>1.12%</b>
Alejandro Aparicio Santiago (PRD)	0.04%
José Manuel Bueno Díaz (PT)	1.08%
<b>Encuentro Local (Lagunas)</b>	<b>0.10%</b>
Carol Antonio Altamirano (PAN)	0.03%
Eva María Rafael Márquez (MORENA)	0.02%
Gustavo Marín	0.05%
<b>Enlace (Huatulco)</b>	<b>0.42%</b>
Beatriz Armengol Hernández	0.03%
Gilberto Melo Guzmán (PT)	0.04%
Gustavo Marín	0.01%
Leslie Bibsania Mendoza Zavaleta	0.19%
Luis Alfonso Silva Romo (PAN)	0.03%
Mirna López Torres (PAN-PRD)	0.03%
Rosalinda Figueroa Hernández	0.08%
<b>Enlace Radorama</b>	<b>3.71%</b>

VALORACIÓN DE LA INFORMACIÓN	PORCENTAJE (TIEMPO)
Carol Antonio Altamirano (PAN)	1.86%
Enrique Martínez Martínez (PT)	0.07%
Luis Alfonso Silva Romo (PAN)	0.04%
Sofía Castro Ríos (PRI)	0.67%
Toribio López Sánchez (PAN-PRD)	1.08%
<b>Este Día (Putla)</b>	<b>0.19%</b>
Carol Antonio Altamirano (PAN)	0.15%
Rubén Martínez Madrigal (MC)	0.04%
<b>Fórmula Oaxaca</b>	<b>5.38%</b>
Carol Antonio Altamirano (PAN)	0.50%
Enrique Martínez Martínez (PT)	0.66%
Hugo Jarquín (PAN-PRD)	1.39%
Laura Vignón Carreño (PRI-PVEM)	0.74%
Raúl Cabrera Guzmán	1.20%
Toribio López Sánchez (PAN-PRD)	0.88%
<b>INFORMATIVO KZ</b>	<b>0.35%</b>
Blanca Islas Maldonado (PRI)	0.02%
Carol Antonio Altamirano (PAN)	0.24%
Donovan Rito García (PRI)	0.03%
Sonia Guadalupe Toledo Zárate (MORENA)	0.02%
Virginia López Calvo	0.05%
<b>La Noticia y el Comentario</b>	<b>12.73%</b>
Alberto Benítez Tiburcio (PRD)	1.81%
Enrique Martínez Martínez (PT)	1.24%
Hugo Jarquín (PAN-PRD)	1.33%
Luis Alfonso Silva Romo (PAN)	2.08%
Margarita García García (PT)	1.95%
Mirna López Torres (PAN-PRD)	2.49%
Toribio López Sánchez (PAN-PRD)	1.81%
<b>La Voz de la Noticia (Pochutla)</b>	<b>0.53%</b>
Leslie Bibsania Mendoza Zavaleta	0.53%
<b>LAS NOTICIAS DE LAS OCHO</b>	<b>2.22%</b>
Alejandro Aparicio Santiago (PRD)	1.30%
Irma Piñeyros Arias (PRI)	0.92%
<b>Libre Expresión (Huajuapán)</b>	<b>8.52%</b>
Aarón Cruz González (PUP)	2.49%
Floralma Pérez Pérez (Panal)	2.49%
Juan Antonio Vera Carrizal (PRI)	1.04%
Rubén Martínez Madrigal (MC)	2.49%
<b>Matutino Radorama</b>	<b>9.42%</b>
Carol Antonio Altamirano (PAN)	0.12%
Claudia Silva Fernández (PRI)	1.39%



# Informe Semanal de Campaña de Diputadas y Diputados Locales

Del 16 al 22 de mayo de 2016

## VALORACIÓN DE LA INFORMACIÓN ACTORES POLÍTICOS

### RADIO



VALORACIÓN DE LA INFORMACIÓN	PORCENTAJE (TIEMPO)
Enrique Martínez Martínez (PT)	0.98%
Gilberto Ramírez Puga Leyva (PRI)	1.07%
Hugo Jarquín (PAN-PRD)	1.59%
Laura Vignón Carreño (PRI-PVEM)	0.83%
Margarita García García (PT)	1.25%
Sonia González Playas (PT)	0.92%
Toribio López Sánchez (PAN-PRD)	1.26%
<b>MD Noticias (Pto. Escondido)</b>	<b>4.56%</b>
Eufrosina Cruz Mendoza	0.64%
Leslie Bibsania Mendoza Zavaleta	3.57%
Manuel León Sánchez	0.36%
<b>Metrópoli</b>	<b>3.18%</b>
Erick Maldonado Domínguez	0.61%
Gilberto Ramírez Puga Leyva (PRI)	0.44%
Laura Aguilar Chagoya	0.36%
María Cristina Delgado Díaz (PRI-PVEM)	0.71%
Primitivo López Reyes (PANAL)	0.91%
Sofía Valdivia (PANAL)	0.15%
<b>Noti Ángel (Pto. Ángel)</b>	<b>0.34%</b>
Leslie Bibsania Mendoza Zavaleta	0.02%
María Lourdes Caballero (PUP)	0.32%
<b>Noticiero 97.7</b>	<b>10.22%</b>
Carol Antonio Altamirano (PAN)	0.66%
Claudia Silva Fernández (PRI)	0.56%
Enrique Martínez Martínez (PT)	1.49%
Gilberto Ramírez Puga Leyva (PRI)	1.22%
Laura Vignón Carreño (PRI-PVEM)	2.13%
Leslie Bibsania Mendoza Zavaleta	0.35%
Luis Alfonso Silva Romo (PAN)	1.26%
Nayeli Hernández García	0.94%
Toribio López Sánchez (PAN-PRD)	1.57%
Yolanda Zepeda Zárate (PUP)	0.03%
<b>Oro (Huatulco)</b>	<b>2.75%</b>
Enrique Martínez Martínez (PT)	1.12%
Laura Vignón Carreño (PRI-PVEM)	0.80%
Leslie Bibsania Mendoza Zavaleta	0.22%
Luis Alfonso Silva Romo (PAN)	0.60%
<b>Oro Noticias</b>	<b>3.11%</b>
Carol Antonio Altamirano (PAN)	0.25%
Enrique Martínez Martínez (PT)	1.16%
Laura Vignón Carreño (PRI-PVEM)	0.80%
Leslie Bibsania Mendoza Zavaleta	0.24%

VALORACIÓN DE LA INFORMACIÓN	PORCENTAJE (TIEMPO)
Luis Alfonso Silva Romo (PAN)	0.66%
<b>ORP Noticias (Tuxtepec)</b>	<b>8.61%</b>
Carol Antonio Altamirano (PAN)	0.19%
Elvira Hernández López	1.20%
Fernando Huerta Cerecedo	1.64%
Gabriel Cué Navarro	2.33%
Gabriela Pérez Ramírez (PUP)	0.73%
Gladis de Jesús Rodríguez Carrera (PANAL)	0.73%
Karla Velásquez Ramales (PRS)	0.01%
Laura Estrada Mauro (MORENA)	0.93%
Lucía Montes Hernández (PSD)	0.83%
Toribio López Sánchez (PAN-PRD)	0.03%
<b>Panorama Informativo - Alejandro Villalvazo</b>	<b>0.12%</b>
Enrique Martínez Martínez (PT)	0.12%
<b>Panorama Informativo Oaxaca</b>	<b>0.30%</b>
Enrique Martínez Martínez (PT)	0.30%
<b>PE Enlace (Pto. Escondido)</b>	<b>3.46%</b>
Leslie Bibsania Mendoza Zavaleta	0.70%
Manuel León Sánchez	1.66%
Norma Ramos Díaz (PT)	1.10%
<b>Primer Contacto (Huaquapan)</b>	<b>1.23%</b>
Floralma Pérez Pérez (Panal)	0.24%
Juan Antonio Vera Carrizal (PRI)	0.47%
Julián González Villareal (MORENA)	0.13%
Rubén Martínez Madrigal (MC)	0.28%
Toribio López Sánchez (PAN-PRD)	0.06%
Virginia López Calvo	0.04%
<b>Puerto Ángel Informativo 360 (Pto. Ángel)</b>	<b>0.25%</b>
Leslie Bibsania Mendoza Zavaleta	0.05%
Luis Alfonso Silva Romo (PAN)	0.05%
Rosalinda Figueroa Hernández	0.10%
Toribio López Sánchez (PAN-PRD)	0.06%
<b>Resonancias radio</b>	<b>2.18%</b>
Laura Vignón Carreño (PRI-PVEM)	0.97%
Sonia González Playas (PT)	1.20%
<b>Positiva</b>	<b>0.33%</b>
<b>Enlace (Huatulco)</b>	<b>0.01%</b>
Eufrosina Cruz Mendoza	0.01%
Enlace Radorama	0.05%
Sofía Valdivia (PANAL)	0.05%
<b>Metrópoli</b>	<b>0.07%</b>

## Informe Semanal de Campaña de Diputadas y Diputados Locales

Del 16 al 22 de mayo de 2016

### VALORACIÓN DE LA INFORMACIÓN ACTORES POLÍTICOS

#### RADIO

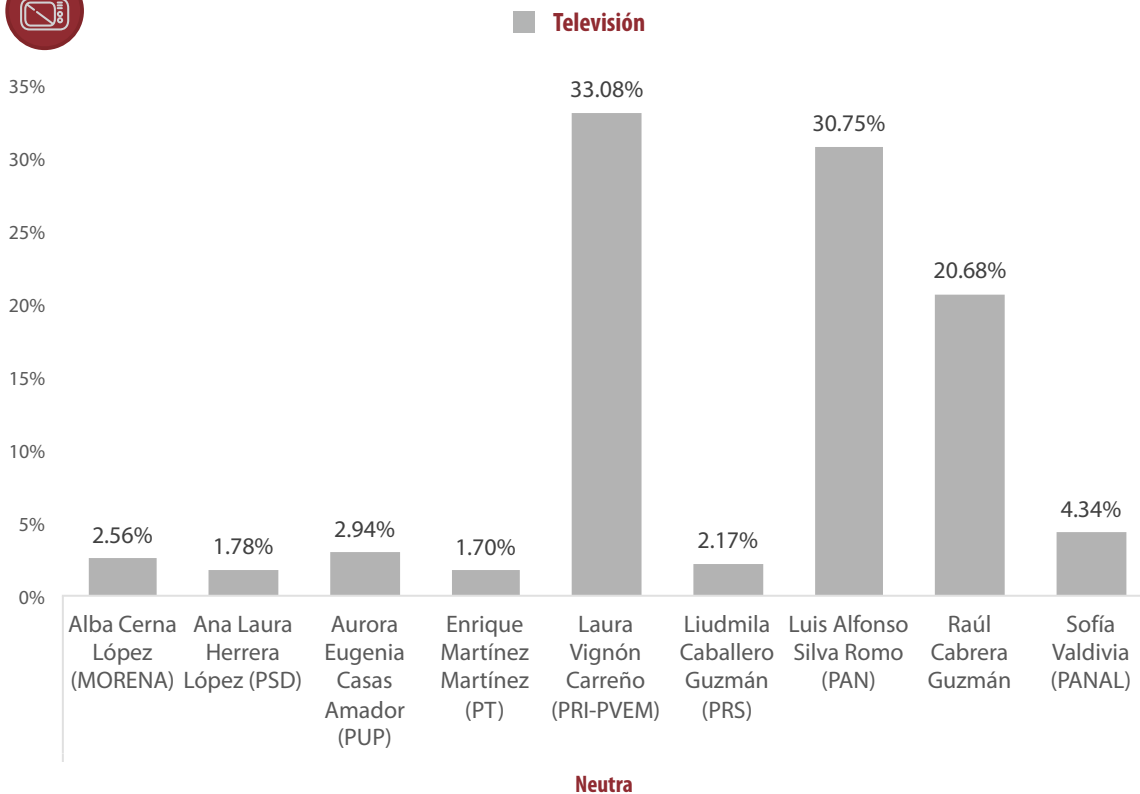


VALORACIÓN DE LA INFORMACIÓN	PORCENTAJE (TIEMPO)
Sofía Valdivia (PANAL)	0.07%
<b>Micrófono Abierto (Putla)</b>	<b>0.02%</b>
Claudia Álvarez Luna (PRD)	0.02%
<b>ORP Noticias (Tuxtepec)</b>	<b>0.19%</b>
Eufrosina Cruz Mendoza	0.07%
Gabriel Cué Navarro	0.12%
<b>TOTAL GENERAL</b>	<b>100%</b>

## Informe Semanal de Campaña de Diputadas y Diputados Locales

Del 16 al 22 de mayo de 2016

### VALORACIÓN DE LA INFORMACIÓN ACTORES POLÍTICOS TELEVISIÓN



- El tiempo total en espacios noticiosos de televisión dedicado a actores políticos, fue de 21 minutos, 31 segundos, los cuales corresponden a la valoración de la información **Neutra**.
- Se registró un total de 27 menciones las cuales corresponden a la valoración de la información **Neutra**.
- **Laura Vignón Carreño (PRI)** fue la política que registró más tiempo en televisión en la valoración de la información como Neutra con 7 minutos, 7 segundos.

## Informe Semanal de Campaña de Diputadas y Diputados Locales

Del 16 al 22 de mayo de 2016

### VALORACIÓN DE LA INFORMACIÓN ACTORES POLÍTICOS TELEVISIÓN



VALORACIÓN DE LA INFORMACIÓN	PORCENTAJE (TIEMPO)	TIEMPO	MENCIONES
<b>Neutra</b>	<b>100%</b>	<b>00:21:31</b>	<b>27</b>
Alba Cerna López (MORENA)	2.56%	00:00:33	2
Ana Laura Herrera López (PSD)	1.78%	00:00:23	3
Aurora Eugenia Casas Amador (PUP)	2.94%	00:00:38	4
Enrique Martínez Martínez (PT)	1.70%	00:00:22	3
Laura Vignón Carreño (PRI-PVEM)	33.08%	00:07:07	4
Liudmila Caballero Guzmán (PRS)	2.17%	00:00:28	3
Luis Alfonso Silva Romo (PAN)	30.75%	00:06:37	4
Raúl Cabrera Guzmán	20.68%	00:04:27	1
Sofía Valdivia (PANAL)	4.34%	00:00:56	3
<b>TOTAL GENERAL</b>	<b>100%</b>	<b>00:21:31</b>	<b>27</b>

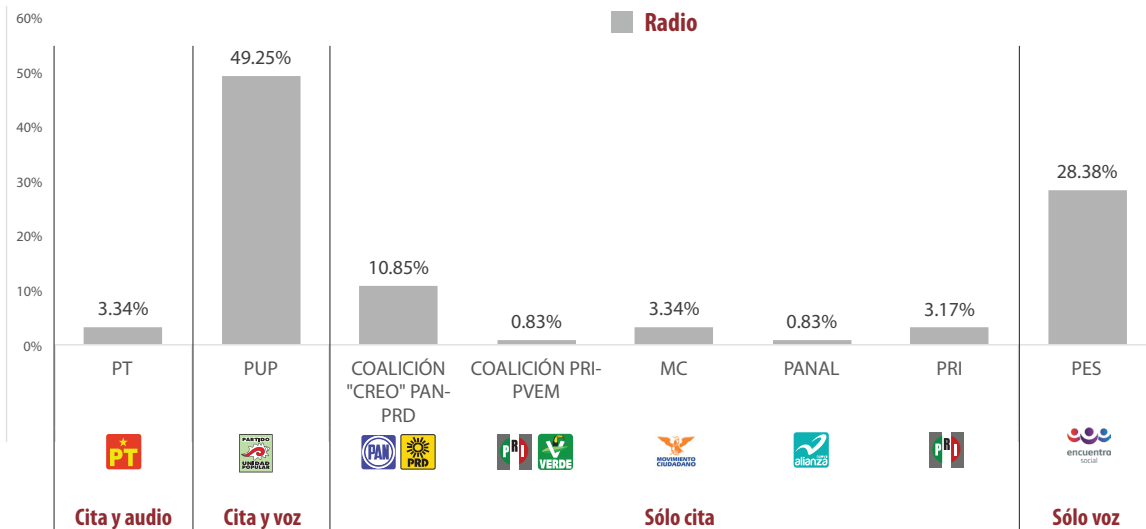
VALORACIÓN DE LA INFORMACIÓN	PORCENTAJE (TIEMPO)
<b>Neutra</b>	<b>100%</b>
<b>HECHOS MERIDIANO</b>	<b>53.60%</b>
Alba Cerna López (MORENA)	2.56%
Ana Laura Herrera López (PSD)	1.78%
Aurora Eugenia Casas Amador (PUP)	2.94%
Enrique Martínez Martínez (PT)	1.70%
Laura Vignón Carreño (PRI-PVEM)	7.36%
Liudmila Caballero Guzmán (PRS)	2.17%
Luis Alfonso Silva Romo (PAN)	30.75%
Sofía Valdivia (PANAL)	4.34%
<b>INFO 7</b>	<b>46.40%</b>
Laura Vignón Carreño (PRI-PVEM)	25.72%
Raúl Cabrera Guzmán	20.68%
<b>TOTAL GENERAL</b>	<b>100%</b>

## Informe Semanal de Campaña de Diputadas y Diputados Locales

Del 16 al 22 de mayo de 2016

### RECURSOS TÉCNICOS POR PARTIDOS POLÍTICOS Y COALICIONES

#### RADIO



- El tiempo total en espacios noticiosos de radio dedicado a partidos políticos y coaliciones fue de 9 minutos, 59 segundos; de los cuales:
- 4 minutos, 55 segundos, corresponden al recurso técnico **Cita y voz**; 2 minutos, 50 segundos a **Sólo voz**; 1 minutos, 54 segundos a **Sólo cita**; 20 segundos a **Cita y Audio**.
- Se registraron un total de 15 menciones, de las cuales 12 corresponden al recurso técnico utilizado Sólo cita; al recurso de **Cita y Audio, Cita y Voz y Sólo Voz** 1 cada uno.
- El **PUP** fue el partido que registró más tiempo en esta variable, con 4 minutos, 55 segundos en el recurso técnico de Cita y Voz; en el caso de las menciones la coalición CREO fue quien registró el mayor número, con 5 menciones en el recurso técnico **Sólo cita**.
- La información detallada de esta variable podrá consultarse en la tabla, misma que incluye partidos políticos, coaliciones, medios informativos, porcentajes, tiempos y menciones.

## Informe Semanal de Campaña de Diputadas y Diputados Locales

Del 16 al 22 de mayo de 2016

### RECURSOS TÉCNICOS POR PARTIDOS POLÍTICOS Y COALICIONES

#### RADIO



RECURSO TÉCNICO UTILIZADO PARA PRESENTAR LA INFORMACIÓN	PORCENTAJE (TIEMPO)	TIEMPO	MENCIONES
<b>Cita y audio</b>	<b>3.34%</b>	<b>00:00:20</b>	<b>1</b>
PT	3.34%	00:00:20	1
<b>Cita y voz</b>	<b>49.25%</b>	<b>00:04:55</b>	<b>1</b>
PUP	49.25%	00:04:55	1
<b>Sólo cita</b>	<b>19.03%</b>	<b>00:01:54</b>	<b>12</b>
COALICIÓN "CREO" PAN-PRD	10.85%	00:01:05	5
COALICIÓN PRI-PVEM	0.83%	00:00:05	1
MC	3.34%	00:00:20	1
PANAL	0.83%	00:00:05	1
PRI	3.17%	00:00:19	4
<b>Sólo voz</b>	<b>28.38%</b>	<b>00:02:50</b>	<b>1</b>
PES	28.38%	00:02:50	1
<b>TOTAL GENERAL</b>	<b>100%</b>	<b>00:09:59</b>	<b>15</b>

RECURSO TÉCNICO UTILIZADO PARA PRESENTAR LA INFORMACIÓN	PORCENTAJE (TIEMPO)
<b>Cita y audio</b>	<b>3.34%</b>
<b>PE Enlace (Pto. Escondido)</b>	<b>3.34%</b>
PT	3.34%
<b>Cita y voz</b>	<b>49.25%</b>
<b>LAS NOTICIAS DE LAS OCHO</b>	<b>49.25%</b>
PUP	49.25%
<b>Sólo cita</b>	<b>19.03%</b>
<b>BBM NOTICIAS (Salina Cruz)</b>	<b>8.35%</b>
COALICIÓN "CREO" PAN-PRD	7.51%
PRI	0.83%
<b>Fórmula Oaxaca</b>	<b>3.34%</b>
MC	3.34%
<b>La Voz de la Noticia (Pochutla)</b>	<b>1.67%</b>
COALICIÓN "CREO" PAN-PRD	1.67%

RECURSO TÉCNICO UTILIZADO PARA PRESENTAR LA INFORMACIÓN	PORCENTAJE (TIEMPO)
<b>MD Noticias (Pto. Escondido)</b>	<b>0.67%</b>
PRI	0.67%
<b>Noti Ángel (Pto. Ángel)</b>	<b>0.83%</b>
COALICIÓN "CREO" PAN-PRD	0.83%
<b>ORP Noticias (Tuxtepec)</b>	<b>2.50%</b>
COALICIÓN "CREO" PAN-PRD	0.83%
COALICIÓN PRI-PVEM	0.83%
PANAL	0.83%
<b>PE Enlace (Pto. Escondido)</b>	<b>1.67%</b>
PRI	1.67%
<b>Sólo voz</b>	<b>28.38%</b>
<b>BBM NOTICIAS (Salina Cruz)</b>	<b>28.38%</b>
PES	28.38%
<b>TOTAL GENERAL</b>	<b>100%</b>

---

## Informe Semanal de Campaña de Diputadas y Diputados Locales

Del 16 al 22 de mayo de 2016

---

### RECURSOS TÉCNICOS POR **PARTIDOS POLÍTICOS Y COALICIONES** **TELEVISIÓN**

---



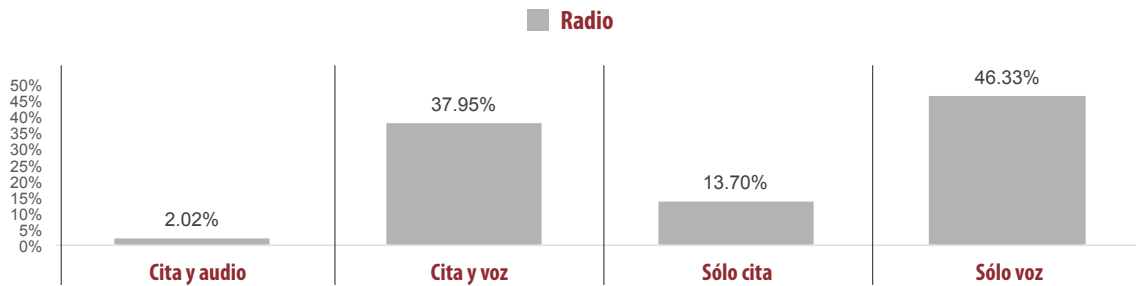
NO SE REGISTRÓ TIEMPO NI MENCIONES PARA PARTIDOS POLÍTICOS Y COALICIONES EN ESPACIOS NOTICIOSOS DE TELEVISIÓN

## Informe Semanal de Campaña de Diputadas y Diputados Locales

Del 16 al 22 de mayo de 2016

### RECURSOS TÉCNICOS POR ACTORES POLÍTICOS

#### RADIO



- El tiempo total en espacios noticiosos de radio dedicado a actores políticos fue de 14 horas, 5 minutos, 8 segundos; de los cuales:
- **6 horas, 31 minutos, 33 segundos** corresponden al recurso técnico utilizado **Sólo Voz**; 5 horas, 20 minutos, 43 segundos a **Cita y Voz**; 1 hora, 55 minutos, 46 segundos a **Sólo Cita**; y 17 minutos, 6 segundos a **Cita y Audio**.
- Se registró un total de **222** menciones, de las cuales:
- 88 corresponden al recurso técnico utilizado **Sólo Cita**; 72 al recurso de **Cita y voz**; 47 al recurso de **Sólo voz**; y 15 a **Cita y audio**.
- **Laura Vignón Carreño** fue la política con más tiempo en el recurso técnico de **Cita y Voz**, registró 49 minutos, 43 segundos; el actor político con el mayor número de menciones fue **Carol Antonio Altamirano** con 13 en el recurso técnico de **Sólo Cita**.
- La información detallada de esta variable podrá consultarse en las tablas, mismas que incluyen actores políticos, espacios noticiosos, porcentajes, tiempos y menciones.



# Informe Semanal de Campaña de Diputadas y Diputados Locales

Del 16 al 22 de mayo de 2016

## RECURSOS TÉCNICOS POR ACTORES POLÍTICOS

### RADIO



RECURSO TÉCNICO UTILIZADO PARA PRESENTAR LA INFORMACIÓN	PORCENTAJE (TIEMPO)	TIEMPO	MENCIONES
<b>Cita y audio</b>	<b>2.02%</b>	<b>00:17:06</b>	<b>15</b>
Alejandro Aparicio Santiago (PRD)	0.04%	00:00:20	1
Carol Antonio Altamirano (PAN)	0.15%	00:01:14	1
Claudia Álvarez Luna (PRD)	0.02%	00:00:10	1
Eufrosina Cruz Mendoza	0.08%	00:00:42	2
Gabriel Cué Navarro	0.20%	00:01:42	4
Irma Piñeyros Arias (PRI)	0.50%	00:04:12	2
Leslie Bibsania Mendoza Zavaleta	0.53%	00:04:30	1
Rosalinda Figueroa Hernández	0.03%	00:00:14	1
Sofía Valdivia (PANAL)	0.09%	00:00:45	1
Toribio López Sánchez (PAN-PRD)	0.39%	00:03:17	1
<b>Cita y voz</b>	<b>37.95%</b>	<b>05:20:43</b>	<b>72</b>
Alberto Benítez Tiburcio (PRD)	1.81%	00:15:20	1
Alberto Toriz Roldán (MC)	0.95%	00:08:00	1
Alejandro Aparicio Santiago (PRD)	0.87%	00:07:19	3
Carol Antonio Altamirano (PAN)	3.34%	00:28:15	7
Claudia Silva Fernández (PRI)	1.13%	00:09:33	1
Elvira Hernández López	0.27%	00:02:17	1
Enrique Martínez Martínez (PT)	3.66%	00:30:57	5
Erick Maldonado Domínguez	0.61%	00:05:09	1
Fernando Huerta Cerecedo	0.42%	00:03:35	2
Floralma Pérez Pérez (Panal)	0.22%	00:01:54	1
Gabriel Cué Navarro	1.17%	00:09:52	8
Gilberto Melo Guzmán (PT)	0.04%	00:00:20	1
Gilberto Ramírez Puga Leyva (PRI)	1.51%	00:12:47	2
Hilda Graciela Pérez Luis (MORENA)	0.88%	00:07:27	2
Hugo Jarquín (PAN-PRD)	3.46%	00:29:14	3
Irma Piñeyros Arias (PRI)	0.22%	00:01:52	1
Juan Antonio Vera Carrizal (PRI)	0.25%	00:02:09	1
Julián González Villareal (MORENA)	0.13%	00:01:05	1
Laura Aguilar Chagoya	0.36%	00:03:02	1
Laura Vignón Carreño (PRI-PVEM)	5.88%	00:49:43	7
Leslie Bibsania Mendoza Zavaleta	0.01%	00:00:03	1
Luis Alfonso Silva Romo (PAN)	2.18%	00:18:27	4
Manuel León Sánchez	0.79%	00:06:41	4
Margarita García García (PT)	1.25%	00:10:33	1
Nayeli Hernández García	0.94%	00:07:58	1
Raúl Cabrera Guzmán	1.20%	00:10:08	1
Rosalinda Figueroa Hernández	0.07%	00:00:35	1
Rubén Martínez Madrigal (MC)	0.26%	00:02:13	1
Sofía Valdivia (PANAL)	0.07%	00:00:33	1
Toribio López Sánchez (PAN-PRD)	3.94%	00:33:20	6
Virginia López Calvo	0.04%	00:00:22	1
<b>Sólo cita</b>	<b>13.70%</b>	<b>01:55:46</b>	<b>88</b>
Alejandro Aparicio Santiago (PRD)	0.44%	00:03:42	2
Beatriz Armengol Hernández	0.03%	00:00:17	1
Blanca Islas Maldonado (PRI)	0.02%	00:00:08	1

# Informe Semanal de Campaña de Diputadas y Diputados Locales

Del 16 al 22 de mayo de 2016

## RECURSOS TÉCNICOS POR ACTORES POLÍTICOS RADIO



RECURSO TÉCNICO UTILIZADO PARA PRESENTAR LA INFORMACIÓN	PORCENTAJE (TIEMPO)	TIEMPO	MENCIONES
Carol Antonio Altamirano (PAN)	2.14%	00:18:05	13
Claudia Silva Fernández (PRI)	0.26%	00:02:14	3
Donovan Rito García (PRI)	0.39%	00:03:19	5
Enrique Martínez Martínez (PT)	1.12%	00:09:26	8
Eufrosina Cruz Mendoza	0.22%	00:01:54	1
Eva Diego Cruz	0.21%	00:01:46	2
Eva María Rafael Márquez (MORENA)	0.04%	00:00:20	2
Fernando Huerta Cerecedo	0.35%	00:02:58	3
Floralma Pérez Pérez (Panal)	0.02%	00:00:08	1
Gabriel Cué Navarro	0.01%	00:00:05	2
Gustavo Marín	0.06%	00:00:32	2
Hugo Jarquín (PAN-PRD)	1.59%	00:13:24	1
Irma Piñeyros Arias (PRI)	0.20%	00:01:40	1
Juan Antonio Vera Carrizal (PRI)	0.22%	00:01:51	1
Karla Velásquez Rames (PRS)	0.01%	00:00:03	1
Laura Estrada Mauro (MORENA)	0.93%	00:07:50	1
Laura Vignón Carreño (PRI-PVEM)	0.45%	00:03:49	3
Leslie Bibsania Mendoza Zavaleta	1.48%	00:12:30	10
Luis Alfonso Silva Romo (PAN)	0.43%	00:03:36	5
Manuel León Sánchez	0.34%	00:02:53	3
María Cristina Delgado Díaz (PRI-PVEM)	0.71%	00:05:58	1
Mirna López Torres (PAN-PRD)	0.03%	00:00:17	1
Rosalinda Figueroa Hernández	0.04%	00:00:18	2
Rubén Martínez Madrigal (MC)	0.06%	00:00:30	2
Sofía Castro Ríos (PRI)	0.67%	00:05:40	1
Sofía Valdivia (PANAL)	0.05%	00:00:23	1
Sonia González Playas (PT)	0.92%	00:07:48	1
Sonia Guadalupe Toledo Zárate (MORENA)	0.02%	00:00:08	1
Toribio López Sánchez (PAN-PRD)	0.19%	00:01:35	4
Virginia López Calvo	0.05%	00:00:24	1
Yolanda Zepeda Zárate (PUP)	0.03%	00:00:15	1
<b>Sólo voz</b>	<b>46.33%</b>	<b>06:31:33</b>	<b>47</b>
Aarón Cruz González (PUP)	2.49%	00:21:04	1
Alberto Toriz Roldán (MC)	1.29%	00:10:56	2
Carol Antonio Altamirano (PAN)	0.50%	00:04:15	1
Claudia Silva Fernández (PRI)	0.56%	00:04:46	1
Donovan Rito García (PRI)	1.50%	00:12:40	1
Elvira Hernández López	0.93%	00:07:54	1
Enrique Martínez Martínez (PT)	2.36%	00:19:57	2
Eufrosina Cruz Mendoza	0.41%	00:03:30	1
Fernando Huerta Cerecedo	0.87%	00:07:20	1
Floralma Pérez Pérez (Panal)	2.49%	00:21:04	1
Gabriel Cué Navarro	1.07%	00:09:04	2
Gabriela Pérez Ramírez (PUP)	0.73%	00:06:11	1
Gilberto Ramírez Puga Leyva (PRI)	1.22%	00:10:18	1

## Informe Semanal de Campaña de Diputadas y Diputados Locales

Del 16 al 22 de mayo de 2016

### RECURSOS TÉCNICOS POR ACTORES POLÍTICOS RADIO



RECURSO TÉCNICO UTILIZADO PARA PRESENTAR LA INFORMACIÓN	PORCENTAJE (TIEMPO)	TIEMPO	MENCIONES
Gladis de Jesús Rodríguez Carrera (PANAL)	0.73%	00:06:08	1
Hilda Graciela Pérez Luis (MORENA)	0.96%	00:08:07	2
Hugo Jarquín (PAN-PRD)	0.54%	00:04:35	1
José Manuel Bueno Díaz (PT)	1.08%	00:09:10	2
Juan Antonio Vera Carrizal (PRI)	1.04%	00:08:46	1
Laura Vignón Carreño (PRI-PVEM)	3.35%	00:28:21	4
Leslie Bibsania Mendoza Zavaleta	3.86%	00:32:39	2
Lucía Montes Hernández (PSD)	0.83%	00:07:01	1
Luis Alfonso Silva Romo (PAN)	2.68%	00:22:40	2
Manuel León Sánchez	0.88%	00:07:27	1
Margarita García García (PT)	1.95%	00:16:28	1
María Lourdes Caballero (PUP)	0.32%	00:02:40	1
Miguel Antonio Cabrera García (PT)	0.14%	00:01:10	1
Mirna López Torres (PAN-PRD)	2.49%	00:21:04	2
Norma Ramos Díaz (PT)	1.10%	00:09:20	1
Primitivo López Reyes (PANAL)	0.91%	00:07:39	1
Rosalinda Figueroa Hernández	0.06%	00:00:32	1
Rubén Martínez Madrigal (MC)	2.49%	00:21:04	1
Sofía Valdivia (PANAL)	1.02%	00:08:39	2
Sonia González Playas (PT)	1.20%	00:10:09	1
Toribio López Sánchez (PAN-PRD)	2.24%	00:18:55	2
<b>TOTAL GENERAL</b>	<b>100%</b>	<b>14:05:08</b>	<b>222</b>

# Informe Semanal de Campaña de Diputadas y Diputados Locales

Del 16 al 22 de mayo de 2016

## RECURSOS TÉCNICOS POR ACTORES POLÍTICOS RADIO



RECURSO TÉCNICO UTILIZADO PARA PRESENTAR LA INFORMACIÓN	PORCENTAJE (TIEMPO)
<b>Cita y audio</b>	<b>2.02%</b>
<b>En Comentarios (Tlaxiaco)</b>	<b>0.04%</b>
Alejandro Aparicio Santiago (PRD)	0.04%
<b>Enlace (Huatulco)</b>	<b>0.01%</b>
Eufrosina Cruz Mendoza	0.01%
<b>Este Día (Putla)</b>	<b>0.15%</b>
Carol Antonio Altamirano (PAN)	0.15%
<b>La Voz de la Noticia (Pochutla)</b>	<b>0.53%</b>
Leslie Bibsania Mendoza Zavaleta	0.53%
<b>LAS NOTICIAS DE LAS OCHO</b>	<b>0.50%</b>
Irma Piñeyros Arias (PRI)	0.50%
<b>Metrópoli</b>	<b>0.09%</b>
Sofía Valdivia (PANAL)	0.09%
<b>Micrófono Abierto (Putla)</b>	<b>0.02%</b>
Claudia Álvarez Luna (PRD)	0.02%
<b>Noticiario 97.7</b>	<b>0.39%</b>
Toribio López Sánchez (PAN-PRD)	0.39%
<b>ORP Noticias (Tuxtepec)</b>	<b>0.27%</b>
Eufrosina Cruz Mendoza	0.07%
Gabriel Cué Navarro	0.20%
<b>Puerto Ángel Informativo 360 (Pto. Ángel).</b>	<b>0.03%</b>
Rosalinda Figueroa Hernández	0.03%
<b>Cita y voz</b>	<b>37.95%</b>
<b>Adiario Radio</b>	<b>5.88%</b>
Alberto Toriz Roldán (MC)	0.95%
Hilda Graciela Pérez Luis (MORENA)	0.88%
Hugo Jarquín (PAN-PRD)	0.74%
Laura Vignón Carreño (PRI-PVEM)	2.75%
Luis Alfonso Silva Romo (PAN)	0.57%
<b>Despertar (Pochutla)</b>	<b>0.01%</b>
Leslie Bibsania Mendoza Zavaleta	0.01%
<b>Encuentro Local (Lagunas)</b>	<b>0.03%</b>
Carol Antonio Altamirano (PAN)	0.03%
<b>Enlace (Huatulco)</b>	<b>0.04%</b>
Gilberto Melo Guzmán (PT)	0.04%
<b>Enlace Radiorama</b>	<b>1.86%</b>
Carol Antonio Altamirano (PAN)	1.86%
<b>Fórmula Oaxaca</b>	<b>5.38%</b>
Carol Antonio Altamirano (PAN)	0.50%
Enrique Martínez Martínez (PT)	0.66%
Hugo Jarquín (PAN-PRD)	1.39%
Laura Vignón Carreño (PRI-PVEM)	0.74%
Raúl Cabrera Guzmán	1.20%
Toribio López Sánchez (PAN-PRD)	0.88%

RECURSO TÉCNICO UTILIZADO PARA PRESENTAR LA INFORMACIÓN	PORCENTAJE (TIEMPO)
<b>La Noticia y el Comentario</b>	<b>4.96%</b>
Alberto Benítez Tiburcio (PRD)	1.81%
Hugo Jarquín (PAN-PRD)	1.33%
Toribio López Sánchez (PAN-PRD)	1.81%
<b>LAS NOTICIAS DE LAS OCHO</b>	<b>1.09%</b>
Alejandro Aparicio Santiago (PRD)	0.87%
Irma Piñeyros Arias (PRI)	0.22%
<b>Matutino Radiorama</b>	<b>5.26%</b>
Claudia Silva Fernández (PRI)	1.13%
Enrique Martínez Martínez (PT)	0.98%
Gilberto Ramírez Puga Leyva (PRI)	1.07%
Laura Vignón Carreño (PRI-PVEM)	0.83%
Margarita García García (PT)	1.25%
<b>MD Noticias (Pto. Escondido)</b>	<b>0.22%</b>
Manuel León Sánchez	0.22%
<b>Metrópoli</b>	<b>1.48%</b>
Erick Maldonado Domínguez	0.61%
Gilberto Ramírez Puga Leyva (PRI)	0.44%
Laura Aguilar Chagoya	0.36%
Sofía Valdivia (PANAL)	0.07%
<b>Noticiario 97.7</b>	<b>5.36%</b>
Carol Antonio Altamirano (PAN)	0.66%
Enrique Martínez Martínez (PT)	0.86%
Laura Vignón Carreño (PRI-PVEM)	0.76%
Luis Alfonso Silva Romo (PAN)	0.95%
Nayeli Hernández García	0.94%
Toribio López Sánchez (PAN-PRD)	1.19%
<b>Oro Noticias</b>	<b>2.73%</b>
Carol Antonio Altamirano (PAN)	0.11%
Enrique Martínez Martínez (PT)	1.16%
Laura Vignón Carreño (PRI-PVEM)	0.80%
Luis Alfonso Silva Romo (PAN)	0.66%
<b>ORP Noticias (Tuxtepec)</b>	<b>2.05%</b>
Carol Antonio Altamirano (PAN)	0.19%
Elvira Hernández López	0.27%
Fernando Huerta Cerecedo	0.42%
Gabriel Cué Navarro	1.17%
<b>PE Enlace (Pto. Escondido)</b>	<b>0.57%</b>
Manuel León Sánchez	0.57%
<b>Primer Contacto (Huaquapan)</b>	<b>0.97%</b>
Floralma Pérez Pérez (Panal)	0.22%
Juan Antonio Vera Carrizal (PRI)	0.25%
Julián González Villareal (MORENA)	0.13%
Rubén Martínez Madrigal (MC)	0.26%
Toribio López Sánchez (PAN-PRD)	0.06%



# Informe Semanal de Campaña de Diputadas y Diputados Locales

Del 16 al 22 de mayo de 2016

## RECURSOS TÉCNICOS POR ACTORES POLÍTICOS RADIO



RECURSO TÉCNICO UTILIZADO PARA PRESENTAR LA INFORMACIÓN	PORCENTAJE (TIEMPO)
Virginia López Calvo	0.04%
<b>Puerto Ángel Informativo 360 (Pto. Ángel).</b>	<b>0.07%</b>
Rosalinda Figueroa Hernández	0.07%
<b>Sólo cita</b>	<b>13.70%</b>
<b>BBM NOTICIAS (Salina Cruz)</b>	<b>1.04%</b>
Carol Antonio Altamirano (PAN)	0.68%
Donovan Rito García (PRI)	0.36%
<b>Despertar (Pochutla)</b>	<b>0.02%</b>
Rosalinda Figueroa Hernández	0.02%
<b>Encuentro</b>	<b>0.82%</b>
Carol Antonio Altamirano (PAN)	0.82%
<b>Encuentro Local (Lagunas)</b>	<b>0.09%</b>
Eva María Rafael Márquez (MORENA)	0.04%
Gustavo Marín	0.05%
<b>Enlace (Huatulco)</b>	<b>0.45%</b>
Beatriz Armengol Hernández	0.03%
Carol Antonio Altamirano (PAN)	0.14%
Gustavo Marín	0.01%
Leslie Bibsania Mendoza Zavaleta	0.19%
Luis Alfonso Silva Romo (PAN)	0.03%
Mirna López Torres (PAN-PRD)	0.03%
Rosalinda Figueroa Hernández	0.01%
<b>Enlace Radiorama</b>	<b>0.93%</b>
Enrique Martínez Martínez (PT)	0.07%
Luis Alfonso Silva Romo (PAN)	0.04%
Sofía Castro Ríos (PRI)	0.67%
Sofía Valdivia (PANAL)	0.05%
Toribio López Sánchez (PAN-PRD)	0.10%
<b>Este Día (Putla)</b>	<b>0.04%</b>
Rubén Martínez Madrigal (MC)	0.04%
<b>INFORMATIVO KZ</b>	<b>0.35%</b>
Blanca Islas Maldonado (PRI)	0.02%
Carol Antonio Altamirano (PAN)	0.24%
Donovan Rito García (PRI)	0.03%
Sonia Guadalupe Toledo Zárate (MORENA)	0.02%
Virginia López Calvo	0.05%
<b>LAS NOTICIAS DE LAS OCHO</b>	<b>0.64%</b>
Alejandro Aparicio Santiago (PRD)	0.44%
Irma Piñeyros Arias (PRI)	0.20%
<b>Matutino Radiorama</b>	<b>2.90%</b>
Carol Antonio Altamirano (PAN)	0.12%
Claudia Silva Fernández (PRI)	0.26%
Hugo Jarquín (PAN-PRD)	1.59%

RECURSO TÉCNICO UTILIZADO PARA PRESENTAR LA INFORMACIÓN	PORCENTAJE (TIEMPO)
Sonia González Playas (PT)	0.92%
<b>MD Noticias (Pto. Escondido)</b>	<b>0.48%</b>
Eufrosina Cruz Mendoza	0.22%
Leslie Bibsania Mendoza Zavaleta	0.12%
Manuel León Sánchez	0.14%
<b>Metrópoli</b>	<b>0.71%</b>
María Cristina Delgado Díaz (PRI-PVEM)	0.71%
<b>Noti Ángel (Pto. Ángel)</b>	<b>0.02%</b>
Leslie Bibsania Mendoza Zavaleta	0.02%
<b>Noticiero 97.7</b>	<b>1.81%</b>
Enrique Martínez Martínez (PT)	0.63%
Eva Diego Cruz	0.05%
Laura Vignón Carreño (PRI-PVEM)	0.45%
Leslie Bibsania Mendoza Zavaleta	0.35%
Luis Alfonso Silva Romo (PAN)	0.31%
Yolanda Zepeda Zárate (PUP)	0.03%
<b>Oro (Huatulco)</b>	<b>0.22%</b>
Leslie Bibsania Mendoza Zavaleta	0.22%
<b>Oro Noticias</b>	<b>0.54%</b>
Carol Antonio Altamirano (PAN)	0.14%
Eva Diego Cruz	0.16%
Leslie Bibsania Mendoza Zavaleta	0.24%
<b>ORP Noticias (Tuxtepec)</b>	<b>1.32%</b>
Fernando Huerta Cerecedo	0.35%
Gabriel Cué Navarro	0.01%
Karla Velásquez Ramales (PRS)	0.01%
Laura Estrada Mauro (MORENA)	0.93%
Toribio López Sánchez (PAN-PRD)	0.03%
<b>Panorama Informativo - Alejandro Villalvazo</b>	<b>0.12%</b>
Enrique Martínez Martínez (PT)	0.12%
<b>Panorama Informativo Oaxaca</b>	<b>0.30%</b>
Enrique Martínez Martínez (PT)	0.30%
<b>PE Enlace (Pto. Escondido)</b>	<b>0.49%</b>
Leslie Bibsania Mendoza Zavaleta	0.28%
Manuel León Sánchez	0.20%
<b>Primer Contacto (Huaquapan)</b>	<b>0.25%</b>
Floralma Pérez Pérez (Panal)	0.02%
Juan Antonio Vera Carrizal (PRI)	0.22%
Rubén Martínez Madrigal (MC)	0.02%
<b>Puerto Ángel Informativo 360 (Pto. Ángel).</b>	<b>0.15%</b>
Leslie Bibsania Mendoza Zavaleta	0.05%
Luis Alfonso Silva Romo (PAN)	0.05%
Toribio López Sánchez (PAN-PRD)	0.06%



# Informe Semanal de Campaña de Diputadas y Diputados Locales

Del 16 al 22 de mayo de 2016

## RECURSOS TÉCNICOS POR ACTORES POLÍTICOS RADIO



RECURSO TÉCNICO UTILIZADO PARA PRESENTAR LA INFORMACIÓN	PORCENTAJE (TIEMPO)
<b>Sólo voz</b>	<b>46.33%</b>
<b>Adiario Radio</b>	<b>4.41%</b>
Alberto Toriz Roldán (MC)	1.29%
Hilda Graciela Pérez Luis (MORENA)	0.96%
Hugo Jarquín (PAN-PRD)	0.54%
Laura Vignón Carreño (PRI-PVEM)	0.65%
Sofía Valdivia (PANAL)	0.96%
<b>BBM NOTICIAS (Salina Cruz)</b>	<b>2.00%</b>
Carol Antonio Altamirano (PAN)	0.50%
Donovan Rito García (PRI)	1.50%
<b>Despertar (Pochutla)</b>	<b>0.14%</b>
Miguel Antonio Cabrera García (PT)	0.14%
<b>En Comentarios (Tlaxiaco)</b>	<b>1.08%</b>
José Manuel Bueno Díaz (PT)	1.08%
<b>Enlace (Huatulco)</b>	<b>0.06%</b>
Rosalinda Figueroa Hernández	0.06%
<b>Enlace Radiorama</b>	<b>0.98%</b>
Toribio López Sánchez (PAN-PRD)	0.98%
<b>La Noticia y el Comentario</b>	<b>7.77%</b>
Enrique Martínez Martínez (PT)	1.24%
Luis Alfonso Silva Romo (PAN)	2.08%
Margarita García García (PT)	1.95%
Mirna López Torres (PAN-PRD)	2.49%
<b>Libre Expresión (Huajuapán)</b>	<b>8.52%</b>
Aarón Cruz González (PUP)	2.49%
Floralma Pérez Pérez (Panal)	2.49%
Juan Antonio Vera Carrizal (PRI)	1.04%
Rubén Martínez Madrigal (MC)	2.49%
<b>Matutino Radiorama</b>	<b>1.26%</b>
Toribio López Sánchez (PAN-PRD)	1.26%
<b>MD Noticias (Pto. Escondido)</b>	<b>3.86%</b>

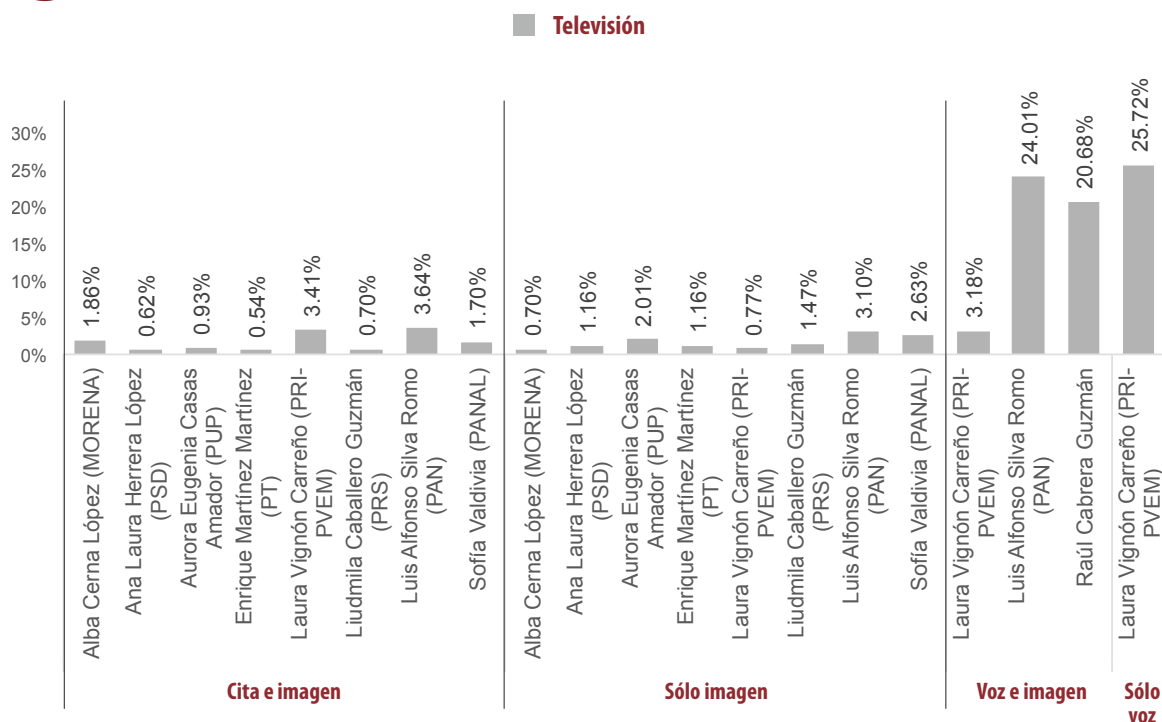
RECURSO TÉCNICO UTILIZADO PARA PRESENTAR LA INFORMACIÓN	PORCENTAJE (TIEMPO)
Eufrosina Cruz Mendoza	0.41%
Leslie Bibsania Mendoza Zavaleta	3.45%
<b>Metrópolis</b>	<b>0.97%</b>
Primitivo López Reyes (PANAL)	0.91%
Sofía Valdivia (PANAL)	0.06%
<b>Noti Ángel (Pto. Ángel)</b>	<b>0.32%</b>
María Lourdes Caballero (PUP)	0.32%
<b>Noticiero 97.7</b>	<b>2.71%</b>
Claudia Silva Fernández (PRI)	0.56%
Gilberto Ramírez Puga Leyva (PRI)	1.22%
Laura Vignón Carreño (PRI-PVEM)	0.92%
<b>Oro (Huatulco)</b>	<b>2.52%</b>
Enrique Martínez Martínez (PT)	1.12%
Laura Vignón Carreño (PRI-PVEM)	0.80%
Luis Alfonso Silva Romo (PAN)	0.60%
<b>ORP Noticias (Tuxtepec)</b>	<b>5.16%</b>
Elvira Hernández López	0.93%
Fernando Huerta Cerecedo	0.87%
Gabriel Cué Navarro	1.07%
Gabriela Pérez Ramírez (PUP)	0.73%
Gladis de Jesús Rodríguez Carrera (PANAL)	0.73%
Lucía Montes Hernández (PSD)	0.83%
<b>PE Enlace (Pto. Escondido)</b>	<b>2.40%</b>
Leslie Bibsania Mendoza Zavaleta	0.41%
Manuel León Sánchez	0.88%
Norma Ramos Díaz (PT)	1.10%
<b>Resonancias radio</b>	<b>2.18%</b>
Laura Vignón Carreño (PRI-PVEM)	0.97%
Sonia González Playas (PT)	1.20%
<b>TOTAL GENERAL</b>	<b>100%</b>



# Informe Semanal de Campaña de Diputadas y Diputados Locales

Del 16 al 22 de mayo de 2016

## RECURSOS TÉCNICOS POR ACTORES POLÍTICOS TELEVISIÓN



- El tiempo total en espacios noticiosos de televisión dedicado a actores políticos, fue de 21 minutos, 31 segundos, de los cuales:
- 10 minutos, 18 segundos corresponden al recurso técnico **Voz e imagen**; 5 minutos, 32 segundos a **Sólo Voz**; 2 minutos, 53 segundos a **Cita e Imagen**; y 2 minutos, 48 segundos a **Sólo Imagen**.
- Se registró un total de 27 menciones, de las cuales:
- 14 corresponden al recurso técnico **Sólo imagen**, 8 a **Cita e imagen**, 4 a **Voz e Imagen** y 1 a **Sólo Voz**.
- Laura Vignón Carreño (PRI)**, fue la política con más tiempo en el recurso técnico de Sólo Voz, con 5 minutos, 32 segundos; **Aurora Eugenia Casas Amador (PUP)** fue la política con el mayor número de menciones en el recurso técnico de Sólo Imagen, con 3.

## Informe Semanal de Campaña de Diputadas y Diputados Locales

Del 16 al 22 de mayo de 2016

### RECURSOS TÉCNICOS POR ACTORES POLÍTICOS TELEVISIÓN



RECURSO TÉCNICO UTILIZADO PARA PRESENTAR LA INFORMACIÓN	PORCENTAJE (TIEMPO)	TIEMPO	MENCIONES
<b>Cita e imagen</b>	<b>13.40%</b>	<b>00:02:53</b>	<b>8</b>
Alba Cerna López (MORENA)	1.86%	00:00:24	1
Ana Laura Herrera López (PSD)	0.62%	00:00:08	1
Aurora Eugenia Casas Amador (PUP)	0.93%	00:00:12	1
Enrique Martínez Martínez (PT)	0.54%	00:00:07	1
Laura Vignón Carreño (PRI-PVEM)	3.41%	00:00:44	1
Liudmila Caballero Guzmán (PRS)	0.70%	00:00:09	1
Luis Alfonso Silva Romo (PAN)	3.64%	00:00:47	1
Sofía Valdivia (PANAL)	1.70%	00:00:22	1
<b>Sólo imagen</b>	<b>13.01%</b>	<b>00:02:48</b>	<b>14</b>
Alba Cerna López (MORENA)	0.70%	00:00:09	1
Ana Laura Herrera López (PSD)	1.16%	00:00:15	2
Aurora Eugenia Casas Amador (PUP)	2.01%	00:00:26	3
Enrique Martínez Martínez (PT)	1.16%	00:00:15	2
Laura Vignón Carreño (PRI-PVEM)	0.77%	00:00:10	1
Liudmila Caballero Guzmán (PRS)	1.47%	00:00:19	2
Luis Alfonso Silva Romo (PAN)	3.10%	00:00:40	1
Sofía Valdivia (PANAL)	2.63%	00:00:34	2
<b>Voz e imagen</b>	<b>47.87%</b>	<b>00:10:18</b>	<b>4</b>
Laura Vignón Carreño (PRI-PVEM)	3.18%	00:00:41	1
Luis Alfonso Silva Romo (PAN)	24.01%	00:05:10	2
RAÚL CABRERA GUZMÁN	20.68%	00:04:27	1
<b>Sólo voz</b>	<b>25.72%</b>	<b>00:05:32</b>	<b>1</b>
Laura Vignón Carreño (PRI-PVEM)	25.72%	00:05:32	1
<b>TOTAL GENERAL</b>	<b>100%</b>	<b>00:21:31</b>	<b>27</b>



## Informe Semanal de Campaña de Diputadas y Diputados Locales

Del 16 al 22 de mayo de 2016

### RECURSOS TÉCNICOS POR ACTORES POLÍTICOS TELEVISIÓN

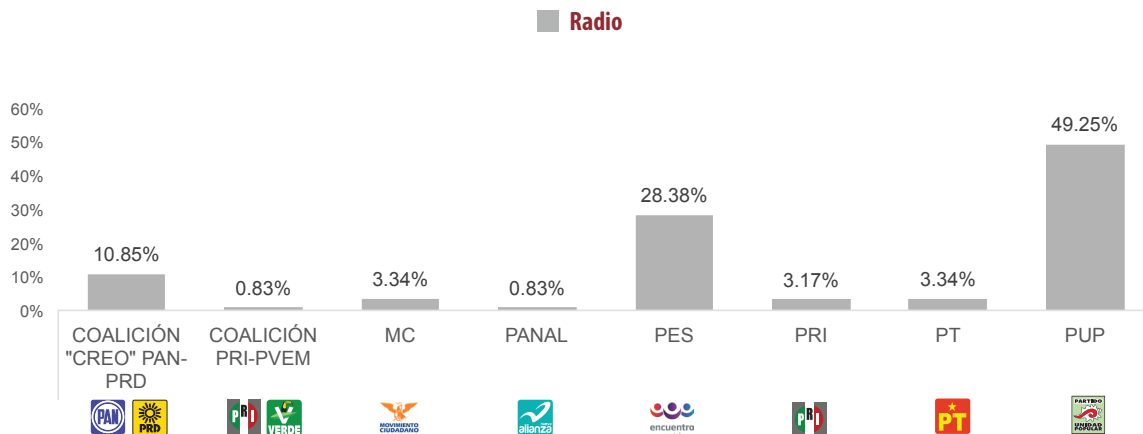


RECURSO TÉCNICO UTILIZADO PARA PRESENTAR LA INFORMACIÓN	PORCENTAJE (TIEMPO)
<b>Cita e imagen</b>	<b>13.40%</b>
<b>HECHOS MERIDIANO</b>	<b>13.40%</b>
Alba Cerna López (MORENA)	1.86%
Ana Laura Herrera López (PSD)	0.62%
Aurora Eugenia Casas Amador (PUP)	0.93%
Enrique Martínez Martínez (PT)	0.54%
Laura Vignón Carreño (PRI-PVEM)	3.41%
Liudmila Caballero Guzmán (PRS)	0.70%
Luis Alfonso Silva Romo (PAN)	3.64%
Sofía Valdivia (PANAL)	1.70%
<b>Sólo imagen</b>	<b>13.01%</b>
<b>HECHOS MERIDIANO</b>	<b>13.01%</b>
Alba Cerna López (MORENA)	0.70%
Ana Laura Herrera López (PSD)	1.16%
Aurora Eugenia Casas Amador (PUP)	2.01%
Enrique Martínez Martínez (PT)	1.16%
Laura Vignón Carreño (PRI-PVEM)	0.77%
Liudmila Caballero Guzmán (PRS)	1.47%
Luis Alfonso Silva Romo (PAN)	3.10%
Sofía Valdivia (PANAL)	2.63%
<b>Voz e imagen</b>	<b>47.87%</b>
<b>HECHOS MERIDIANO</b>	<b>27.19%</b>
Laura Vignón Carreño (PRI-PVEM)	3.18%
Luis Alfonso Silva Romo (PAN)	24.01%
<b>INFO 7</b>	<b>20.68%</b>
Raúl Cabrera Guzmán	20.68%
<b>Sólo voz</b>	<b>25.72%</b>
<b>INFO 7</b>	<b>25.72%</b>
Laura Vignón Carreño (PRI-PVEM)	25.72%
<b>TOTAL GENERAL</b>	<b>100%</b>

## Informe Semanal de Campaña de Diputadas y Diputados Locales

Del 16 al 22 de mayo de 2016

### IMPORTANCIA DE LAS NOTICIAS. JERARQUIZACIÓN POR PARTIDOS POLÍTICOS Y COALICIONES **RADIO**



Sin relación con el resumen introductorio

- El tiempo total en radio en espacios noticiosos dedicado a partidos políticos y coaliciones fue de **9 minutos, 59 segundos**, los cuales corresponden a la jerarquización de la información **Sin Relación con el Resumen Introductorio**.
- Se registraron un total de 15 menciones las cuales corresponden a la jerarquización de la información **Sin Relación con el Resumen Introductorio**.
- El **PUP** fue el partido con más tiempo en esta variable, registrando 4 minutos, 55 segundos, en la jerarquización **Sin Relación con el Resumen Introductorio**; el PRI fue el partido con el mayor número de menciones en esta jerarquización, con 4.

## Informe Semanal de Campaña de Diputadas y Diputados Locales

Del 16 al 22 de mayo de 2016

IMPORTANCIA DE LAS NOTICIAS. JERARQUIZACIÓN POR  
PARTIDOS POLÍTICOS Y COALICIONES **RADIO**



JERARQUIZACIÓN DE LA NOTA	PORCENTAJE (TIEMPO)	TIEMPO	MENCIONES
<b>Sin relación con el resumen introductorio</b>	<b>100%</b>	<b>00:09:59</b>	<b>15</b>
COALICIÓN "CREO" PAN-PRD	10.85%	00:01:05	5
COALICIÓN PRI-PVEM	0.83%	00:00:05	1
MC	3.34%	00:00:20	1
PANAL	0.83%	00:00:05	1
PES	28.38%	00:02:50	1
PRI	3.17%	00:00:19	4
PT	3.34%	00:00:20	1
PUP	49.25%	00:04:55	1
<b>TOTAL GENERAL</b>	<b>100%</b>	<b>00:09:59</b>	<b>15</b>

---

## Informe Semanal de Campaña de Diputadas y Diputados Locales

Del 16 al 22 de mayo de 2016

---

IMPORTANCIA DE LAS NOTICIAS. JERARQUIZACIÓN POR  
**PARTIDOS POLÍTICOS Y COALICIONES TELEVISIÓN**

---

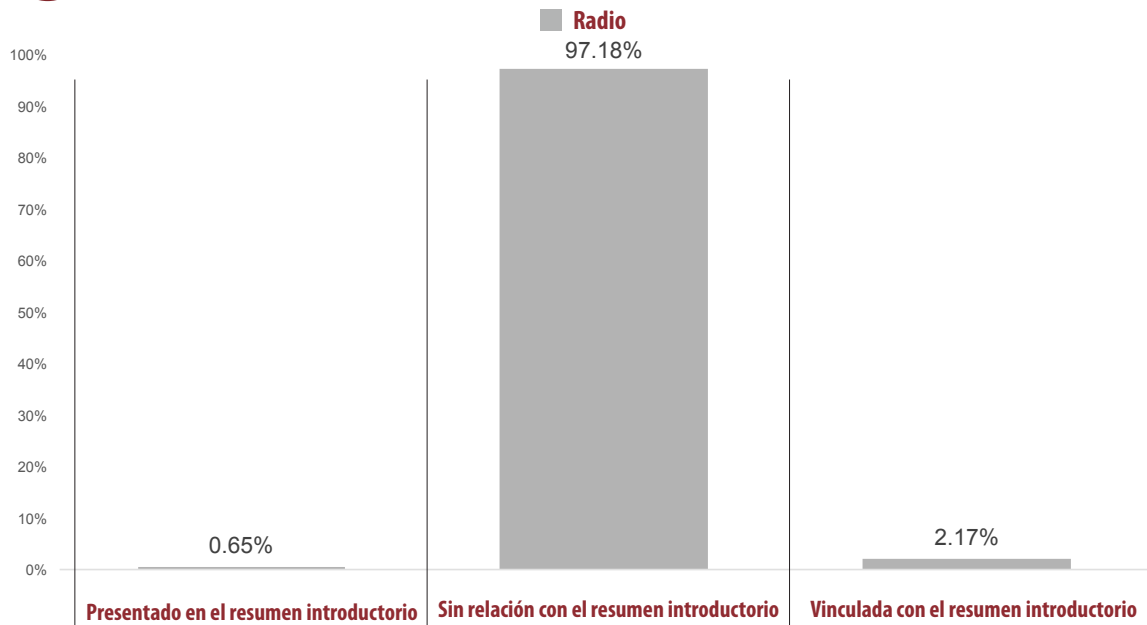


NO SE REGISTRÓ TIEMPO NI MENCIONES PARA PARTIDOS POLÍTICOS Y COALICIONES EN ESPACIOS NOTICIOSOS DE TELEVISIÓN

## Informe Semanal de Campaña de Diputadas y Diputados Locales

Del 16 al 22 de mayo de 2016

### IMPORTANCIA DE LAS NOTICIAS. JERARQUIZACIÓN POR ACTORES POLÍTICOS **RADIO**



- El tiempo total en espacios noticiosos de radio dedicado a actores políticos fue de 14 horas, 5 minutos, 8 segundos, de los cuales:
- **13 horas, 41 minutos, 18 segundos** corresponden a la jerarquización de la nota **Sin Relación con el Resumen Introductorio**; 18 minutos, 20 segundos a **Vinculado con el Resumen Introductorio**; y 5 minutos, 30 segundos a **Presentado en el resumen introductorio**.
- Se registraron 222 menciones, de las cuales:
- **209** corresponden a la jerarquización de la de la nota **Sin Relación con el Resumen Introductorio**; 8 a **Presentado en el resumen Introductorio**; y 5 a **Vinculada con en el resumen introductorio**.
- **Laura Vignón Carreño (PRI)** fue la política con más tiempo en esta variable, con 1 hora, 21 minutos, 53 segundos en la jerarquización **Sin relación con el resumen introductorio**; el actor político con el mayor número de menciones fue **Carol Antonio Altamirano** con 20 menciones en esta misma jerarquización.
- La información detallada de esta variable podrá consultarse en la tabla, misma que incluye jerarquización, actores políticos, tiempos y menciones.

## Informe Semanal de Campaña de Diputadas y Diputados Locales

Del 16 al 22 de mayo de 2016

### IMPORTANCIA DE LAS NOTICIAS. JERARQUIZACIÓN POR ACTORES POLÍTICOS **RADIO**



JERARQUIZACIÓN DE LA NOTA	PORCENTAJE (TIEMPO)	TIEMPO	MENCIONES
<b>Presentado en el resumen introductorio</b>	<b>0.65%</b>	<b>00:05:30</b>	<b>8</b>
Carol Antonio Altamirano (PAN)	0.25%	00:02:08	2
Eva Diego Cruz	0.05%	00:00:24	1
Floralma Pérez Pérez (Panal)	0.02%	00:00:08	1
Leslie Bibsania Mendoza Zavaleta	0.08%	00:00:43	1
Manuel León Sánchez	0.20%	00:01:42	1
Rubén Martínez Madrigal (MC)	0.02%	00:00:10	1
Yolanda Zepeda Zárate (PUP)	0.03%	00:00:15	1
<b>Sin relación con el resumen introductorio</b>	<b>97.18%</b>	<b>13:41:18</b>	<b>209</b>
Aarón Cruz González (PUP)	2.49%	00:21:04	1
Alberto Benítez Tiburcio (PRD)	1.81%	00:15:20	1
Alberto Toriz Roldán (MC)	2.24%	00:18:56	3
Alejandro Aparicio Santiago (PRD)	1.34%	00:11:21	6
Beatriz Armengol Hernández	0.03%	00:00:17	1
Blanca Islas Maldonado (PRI)	0.02%	00:00:08	1
Carol Antonio Altamirano (PAN)	5.88%	00:49:41	20
Claudia Álvarez Luna (PRD)	0.02%	00:00:10	1
Claudia Silva Fernández (PRI)	1.96%	00:16:33	5
Donovan Rito García (PRI)	1.89%	00:15:59	6
Elvira Hernández López	1.20%	00:10:11	2
Enrique Martínez Martínez (PT)	7.14%	01:00:20	15
Erick Maldonado Domínguez	0.61%	00:05:09	1
Eufrosina Cruz Mendoza	0.72%	00:06:06	4
Eva Diego Cruz	0.16%	00:01:22	1
Eva María Rafael Márquez (MORENA)	0.04%	00:00:20	2
Fernando Huerta Cerecedo	1.64%	00:13:53	6
Floralma Pérez Pérez (Panal)	2.49%	00:21:04	1
Gabriel Cué Navarro	2.45%	00:20:43	16
Gabriela Pérez Ramírez (PUP)	0.73%	00:06:11	1
Gilberto Melo Guzmán (PT)	0.04%	00:00:20	1
Gilberto Ramírez Puga Leyva (PRI)	1.66%	00:14:03	2
Gladis de Jesús Rodríguez Carrera (PANAL)	0.73%	00:06:08	1
Gustavo Marín	0.06%	00:00:32	2
Hilda Graciela Pérez Luis (MORENA)	1.84%	00:15:34	4
Hugo Jarquín (PAN-PRD)	5.59%	00:47:13	5
Irma Piñeyros Arias (PRI)	0.92%	00:07:44	4
José Manuel Bueno Díaz (PT)	1.08%	00:09:10	2
Juan Antonio Vera Carrizal (PRI)	1.51%	00:12:46	3
Julián González Villareal (MORENA)	0.13%	00:01:05	1
Karla Velásquez Ramales (PRS)	0.01%	00:00:03	1
Laura Aguilar Chagoya	0.36%	00:03:02	1

## Informe Semanal de Campaña de Diputadas y Diputados Locales

Del 16 al 22 de mayo de 2016

### IMPORTANCIA DE LAS NOTICIAS. JERARQUIZACIÓN POR ACTORES POLÍTICOS **RADIO**

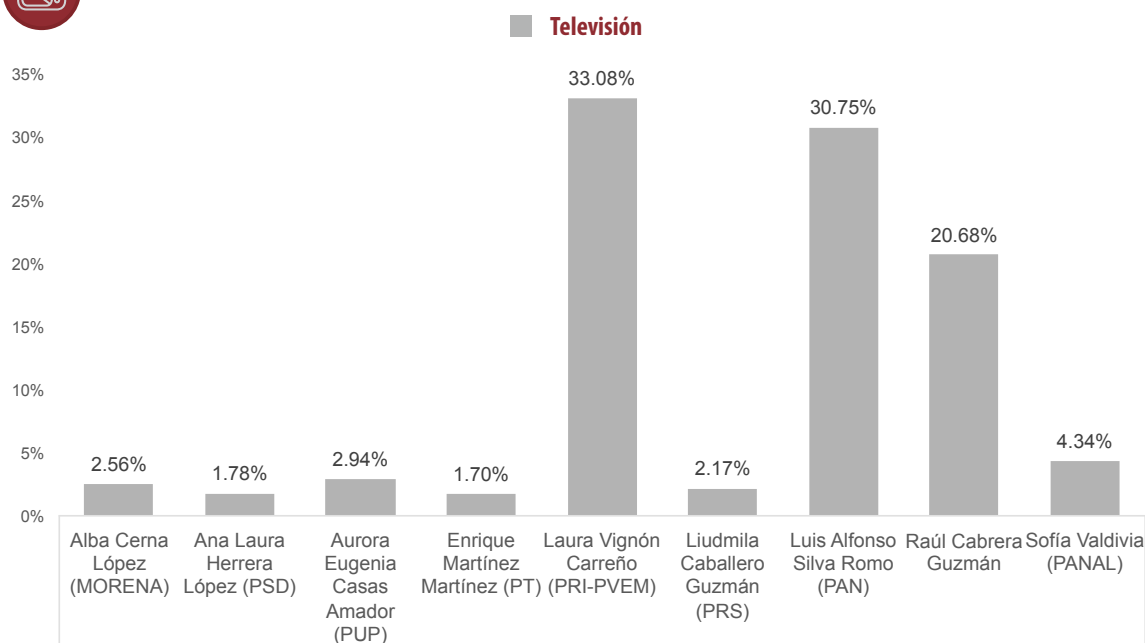


JERARQUIZACIÓN DE LA NOTA	PORCENTAJE (TIEMPO)	TIEMPO	MENCIONES
Laura Estrada Mauro (MORENA)	0.93%	00:07:50	1
Laura Vignón Carreño (PRI-PVEM)	9.69%	01:21:53	14
Leslie Bibsania Mendoza Zavaleta	5.18%	00:43:48	11
Lucía Montes Hernández (PSD)	0.83%	00:07:01	1
Luis Alfonso Silva Romo (PAN)	5.29%	00:44:43	11
Manuel León Sánchez	1.81%	00:15:19	7
Margarita García García (PT)	3.20%	00:27:01	2
María Cristina Delgado Díaz (PRI-PVEM)	0.71%	00:05:58	1
María Lourdes Caballero (PUP)	0.32%	00:02:40	1
Miguel Antonio Cabrera García (PT)	0.14%	00:01:10	1
Mirna López Torres (PAN-PRD)	2.53%	00:21:21	3
Nayeli Hernández García	0.94%	00:07:58	1
Norma Ramos Díaz (PT)	1.10%	00:09:20	1
Primitivo López Reyes (PANAL)	0.91%	00:07:39	1
Raúl Cabrera Guzmán	1.20%	00:10:08	1
Rosalinda Figueroa Hernández	0.20%	00:01:39	5
Rubén Martínez Madrigal (MC)	2.53%	00:21:24	2
Sofía Castro Ríos (PRI)	0.67%	00:05:40	1
Sofía Valdivia (PANAL)	1.22%	00:10:20	5
Sonia González Playas (PT)	2.12%	00:17:57	2
Sonia Guadalupe Toledo Zárate (MORENA)	0.02%	00:00:08	1
Toribio López Sánchez (PAN-PRD)	6.76%	00:57:07	13
Virginia López Calvo	0.09%	00:00:46	2
<b>Vinculada con el resumen introductorio</b>	<b>2.17%</b>	<b>00:18:20</b>	<b>5</b>
Floralma Pérez Pérez (Panal)	0.22%	00:01:54	1
Gilberto Ramírez Puga Leyva (PRI)	1.07%	00:09:02	1
Leslie Bibsania Mendoza Zavaleta	0.61%	00:05:11	2
Rubén Martínez Madrigal (MC)	0.26%	00:02:13	1
<b>TOTAL GENERAL</b>	<b>100%</b>	<b>14:05:08</b>	<b>222</b>

## Informe Semanal de Campaña de Diputadas y Diputados Locales

Del 16 al 22 de mayo de 2016

### IMPORTANCIA DE LAS NOTICIAS. JERARQUIZACIÓN POR ACTORES POLÍTICOS **TELEVISIÓN**



Sin relación con el resumen introductorio

- El tiempo total en espacios noticiosos de televisión dedicado a actores políticos, fue de 21 minutos, 31 segundos, los cuales corresponden a la jerarquización de la nota **Sin relación con el resumen introductorio**.
- Se registró un total de **27** menciones, las cuales corresponden a la jerarquización de la nota **Sin relación con el resumen introductorio**.
- Laura Vignón Carreño (PRI)**, fue la política con más tiempo en la jerarquización de la nota **Sin relación con el resumen introductorio** con 7 minutos, 7 segundos.

JERARQUIZACIÓN DE LA NOTA	PORCENTAJE (TIEMPO)	TIEMPO	MENCIONES
<b>Sin relación con el resumen introductorio</b>	<b>100%</b>	<b>00:21:31</b>	<b>27</b>
Alba Cerna López (MORENA)	2.56%	00:00:33	2
Ana Laura Herrera López (PSD)	1.78%	00:00:23	3
Aurora Eugenia Casas Amador (PUP)	2.94%	00:00:38	4
Enrique Martínez Martínez (PT)	1.70%	00:00:22	3
Laura Vignón Carreño (PRI-PVEM)	33.08%	00:07:07	4
Liudmila Caballero Guzmán (PRS)	2.17%	00:00:28	3
Luis Alfonso Silva Romo (PAN)	30.75%	00:06:37	4
Raúl Cabrera Guzmán	20.68%	00:04:27	1
Sofía Valdivia (PANAL)	4.34%	00:00:56	3
<b>TOTAL GENERAL</b>	<b>100%</b>	<b>00:21:31</b>	<b>27</b>

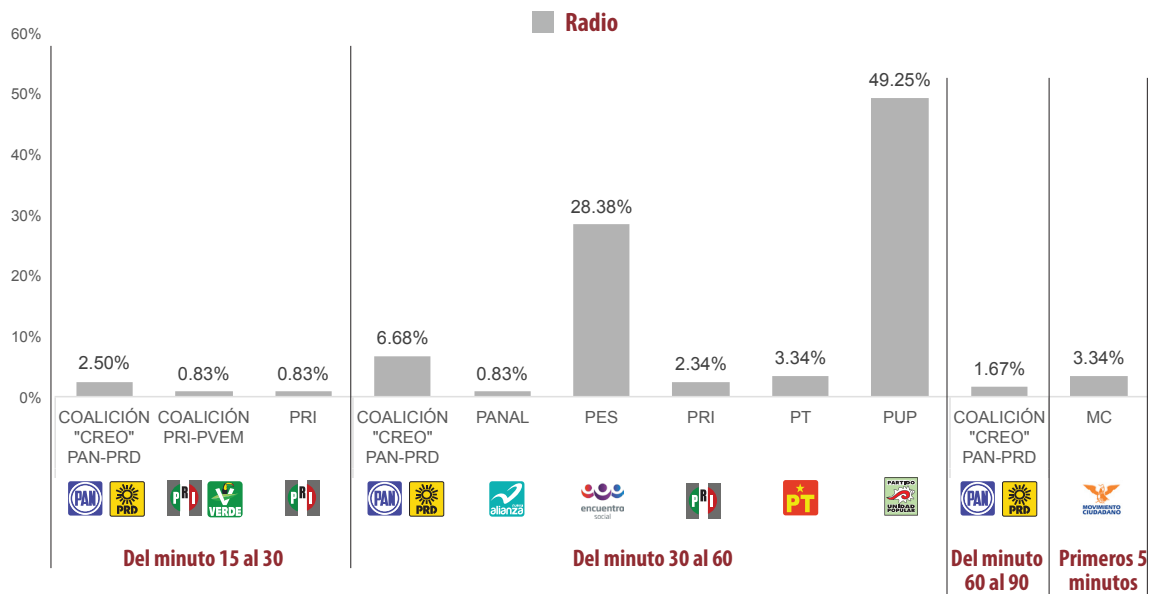




## Informe Semanal de Campaña de Diputadas y Diputados Locales

Del 16 al 22 de mayo de 2016

### IMPORTANCIA DE LAS NOTICIAS. SEGMENTO DE TIEMPO EN QUE APARECEN PARTIDOS POLÍTICOS Y COALICIONES **RADIO**



- El tiempo total en radio de espacios noticiosos dedicado a partidos políticos y coaliciones fue de 9 minutos, 59 segundos; de los cuales:
- 9 minutos, 4 segundos** corresponden al segmento **Del minuto 30 al 60** del tiempo en que aparece la nota en el espacio noticioso; 25 segundos al segmento **Del minuto 15 al 30**; 20 segundos al segmento con **Primeros 5 minutos**; y 10 segundos al segmento **Del minuto 60 al 90**.
- Se registraron un total de 15 menciones, de las cuales:
- 8 corresponden al segmento del tiempo en que aparece la nota **Del minuto 30 al 60**; 5 al segmento **Del minuto 15 al 30**, 1 al segmento de los **Primeros 5 minutos**, y 1 al segmento **Del minuto 60 al 90**.
- El **PUP** fue el partido que registró más tiempo en esta variable, registrando **4 minutos, 55 segundos** en el segmento de tiempo en que aparece la nota **Del minuto 30 al 60**.
- La coalición **CREO PAN-PRD** fue quien más menciones obtuvo en esta variable, registrando 3 menciones, en el segmento de tiempo en que aparece la nota **Del minuto 15 al 30**.
- La información detallada de esta variable podrá consultarse en la tabla, misma que incluye segmentos, partidos políticos, coaliciones, porcentajes, tiempos y menciones.

## Informe Semanal de Campaña de Diputadas y Diputados Locales

Del 16 al 22 de mayo de 2016

IMPORTANCIA DE LAS NOTICIAS. SEGMENTO DE TIEMPO EN QUE APARECEN  
**PARTIDOS POLÍTICOS Y COALICIONES RADIO**



JERARQUIZACIÓN DE LA NOTA	PORCENTAJE (TIEMPO)	TIEMPO	MENCIONES
<b>Del minuto 15 al 30</b>	<b>4.17%</b>	<b>00:00:25</b>	<b>5</b>
COALICIÓN "CREO" PAN-PRD	2.50%	00:00:15	3
COALICIÓN PRI-PVEM	0.83%	00:00:05	1
PRI	0.83%	00:00:05	1
<b>Del minuto 30 al 60</b>	<b>90.82%</b>	<b>00:09:04</b>	<b>8</b>
COALICIÓN "CREO" PAN-PRD	6.68%	00:00:40	1
PANAL	0.83%	00:00:05	1
PES	28.38%	00:02:50	1
PRI	2.34%	00:00:14	3
PT	3.34%	00:00:20	1
PUP	49.25%	00:04:55	1
<b>Del minuto 60 al 90</b>	<b>1.67%</b>	<b>00:00:10</b>	<b>1</b>
COALICIÓN "CREO" PAN-PRD	1.67%	00:00:10	1
<b>Primeros 5 minutos</b>	<b>3.34%</b>	<b>00:00:20</b>	<b>1</b>
MC	3.34%	00:00:20	1
<b>TOTAL GENERAL</b>	<b>100%</b>	<b>00:09:59</b>	<b>15</b>

---

## Informe Semanal de Campaña de Diputadas y Diputados Locales

Del 16 al 22 de mayo de 2016

---

IMPORTANCIA DE LAS NOTICIAS. SEGMENTO DE TIEMPO EN QUE APARECEN  
**PARTIDOS POLÍTICOS Y COALICIONES TELEVISIÓN**

---

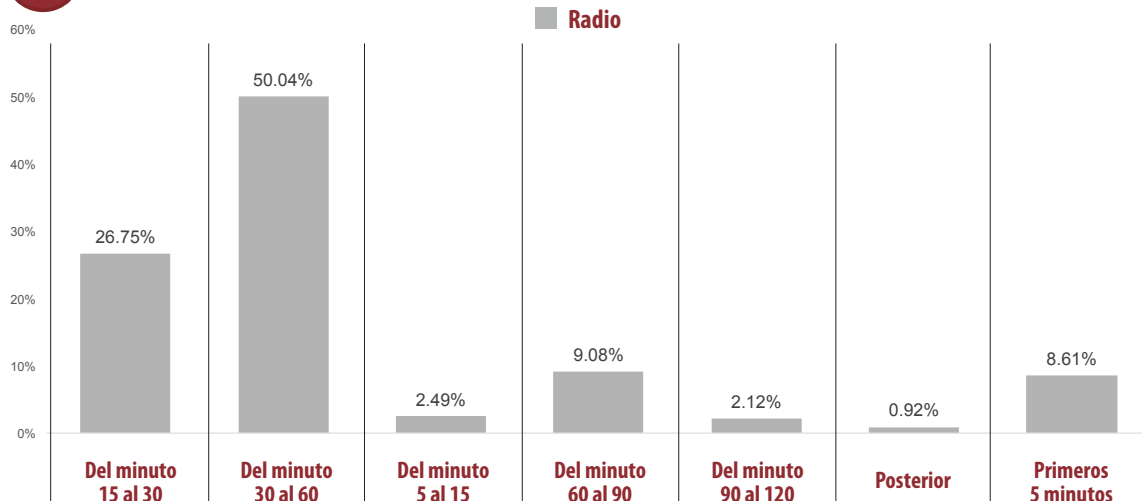


NO SE REGISTRÓ TIEMPO NI MENCIONES PARA PARTIDOS POLÍTICOS Y COALICIONES EN ESPACIOS NOTICIOSOS DE TELEVISIÓN

## Informe Semanal de Campaña de Diputadas y Diputados Locales

Del 16 al 22 de mayo de 2016

### IMPORTANCIA DE LAS NOTICIAS. SEGMENTO DE TIEMPO EN QUE APARECEN ACTORES POLÍTICOS **RADIO**



- El tiempo total en radio de espacios noticiosos dedicado a actores políticos fue de 14 horas, 5 minutos, 8 segundos; de los cuales:
- 7 horas, 2 minutos, 56 segundos corresponden al segmento que aparece la nota **Del minuto 30 al 60**; 3 horas, 46 minutos, 2 segundos al segmento **Del minuto 15 al 30**; 1 hora, 16 minutos, 42 segundos al segmento **Del minuto 60 al 90**; 1 hora, 12 minutos, 44 segundos al segmento **Primeros 5 minutos**; 21 minutos, 2 segundos al segmento **Del minuto 5 al 15**; y 17 minutos, 54 segundos al segmento **Del minuto 90 al 120**; y 7 minutos, 48 segundos al segmento **Posterior**.
- Se registraron 222 menciones, de las cuales:
- 99 corresponden al segmento en que aparece la nota **Del minuto 30 al 60**; 61 al segmento **Del minuto 15 al 30**; 24 al segmento **Del minuto 60 al 90**; 20 al segmento **Del minuto 5 al 15**; 13 al segmento **Primeros 5 minutos**; 4 al segmento **Del minuto 90 al 120**; y 1 al segmento de Posterior.
- **Toribio López Sánchez (PAN-PRD)** fue el actor político con más tiempo en esta variable, registrando **42 minutos, 47 segundos**; correspondientes al segmento de tiempo en que aparece la nota **Del minuto 30 al 60**.
- **Carol Antonio Altamirano** fue el actor político con el mayor número de menciones en esta variable registrado 11 en el segmento de tiempo en que aparece la nota **Del minuto 15 al 30**.
- La información detallada de esta variable podrá consultarse en la tabla, misma que incluye actores políticos, porcentajes, tiempos y menciones.

## Informe Semanal de Campaña de Diputadas y Diputados Locales

Del 16 al 22 de mayo de 2016

IMPORTANCIA DE LAS NOTICIAS. SEGMENTO DE TIEMPO EN QUE APARECEN  
**ACTORES POLÍTICOS RADIO**



JERARQUIZACIÓN DE LA NOTA	PORCENTAJE (TIEMPO)	TIEMPO	MENCIONES
<b>Del minuto 15 al 30</b>	<b>26.75%</b>	<b>03:46:02</b>	<b>61</b>
Alberto Toriz Roldán (MC)	0.95%	00:08:00	1
Blanca Islas Maldonado (PRI)	0.02%	00:00:08	1
Carol Antonio Altamirano (PAN)	2.23%	00:18:53	11
Claudia Álvarez Luna (PRD)	0.02%	00:00:10	1
Claudia Silva Fernández (PRI)	1.96%	00:16:33	5
Donovan Rito García (PRI)	0.20%	00:01:39	3
Enrique Martínez Martínez (PT)	2.89%	00:24:25	3
Erick Maldonado Domínguez	0.61%	00:05:09	1
Fernando Huerta Cerecedo	0.26%	00:02:11	1
Gabriel Cué Navarro	0.52%	00:04:26	5
Gilberto Ramírez Puga Leyva (PRI)	1.07%	00:09:02	1
Hugo Jarquín (PAN-PRD)	1.59%	00:13:24	1
Juan Antonio Vera Carrizal (PRI)	0.25%	00:02:09	1
Laura Vignón Carreño (PRI-PVEM)	3.06%	00:25:51	4
Leslie Bibsania Mendoza Zavaleta	1.00%	00:08:28	6
Lucía Montes Hernández (PSD)	0.83%	00:07:01	1
Luis Alfonso Silva Romo (PAN)	3.04%	00:25:39	2
Margarita García García (PT)	1.95%	00:16:28	1
Miguel Antonio Cabrera García (PT)	0.14%	00:01:10	1
Mirna López Torres (PAN-PRD)	1.43%	00:12:04	1
Rosalinda Figueroa Hernández	0.03%	00:00:14	1
Rubén Martínez Madrigal (MC)	0.26%	00:02:13	1
Sofía Valdivia (PANAL)	1.05%	00:08:52	2
Sonia Guadalupe Toledo Zárate (MORENA)	0.02%	00:00:08	1
Toribio López Sánchez (PAN-PRD)	1.30%	00:10:59	3
Virginia López Calvo	0.09%	00:00:46	2
<b>Del minuto 30 al 60</b>	<b>50.04%</b>	<b>07:02:56</b>	<b>99</b>
Alberto Benítez Tiburcio (PRD)	1.81%	00:15:20	1
Alberto Toriz Roldán (MC)	1.29%	00:10:56	2
Alejandro Aparicio Santiago (PRD)	1.03%	00:08:43	5
Carol Antonio Altamirano (PAN)	3.02%	00:25:31	6
Donovan Rito García (PRI)	1.59%	00:13:25	2
Elvira Hernández López	0.93%	00:07:54	1
Enrique Martínez Martínez (PT)	3.38%	00:28:34	6
Eufrosina Cruz Mendoza	0.07%	00:00:35	1
Eva Diego Cruz	0.16%	00:01:22	1
Eva María Rafael Márquez (MORENA)	0.04%	00:00:20	2
Fernando Huerta Cerecedo	1.30%	00:11:01	4
Gabriel Cué Navarro	1.81%	00:15:20	10
Gabriela Pérez Ramírez (PUP)	0.73%	00:06:11	1
Gilberto Melo Guzmán (PT)	0.04%	00:00:20	1
Gilberto Ramírez Puga Leyva (PRI)	0.44%	00:03:45	1
Gladis de Jesús Rodríguez Carrera (PANAL)	0.73%	00:06:08	1
Gustavo Marín	0.06%	00:00:32	2
Hilda Graciela Pérez Luis (MORENA)	1.67%	00:14:05	3

## Informe Semanal de Campaña de Diputadas y Diputados Locales

Del 16 al 22 de mayo de 2016

IMPORTANCIA DE LAS NOTICIAS. SEGMENTO DE TIEMPO EN QUE APARECEN  
**ACTORES POLÍTICOS RADIO**



JERARQUIZACIÓN DE LA NOTA	PORCENTAJE (TIEMPO)	TIEMPO	MENCIONES
Hugo Jarquín (PAN-PRD)	4.00%	00:33:49	4
Irma Piñeyros Arias (PRI)	0.92%	00:07:44	4
Juan Antonio Vera Carrizal (PRI)	1.04%	00:08:46	1
Karla Velásquez Ramales (PRS)	0.01%	00:00:03	1
Laura Estrada Mauro (MORENA)	0.93%	00:07:50	1
Laura Vignón Carreño (PRI-PVEM)	3.60%	00:30:27	5
Leslie Bibsania Mendoza Zavaleta	3.65%	00:30:50	2
Luis Alfonso Silva Romo (PAN)	1.36%	00:11:30	4
Manuel León Sánchez	1.86%	00:15:41	6
Margarita García García (PT)	1.25%	00:10:33	1
María Cristina Delgado Díaz (PRI-PVEM)	0.71%	00:05:58	1
Mirna López Torres (PAN-PRD)	1.06%	00:09:00	1
Nayeli Hernández García	0.94%	00:07:58	1
Norma Ramos Díaz (PT)	1.10%	00:09:20	1
Primitivo López Reyes (PANAL)	0.91%	00:07:39	1
Rosalinda Figueroa Hernández	0.17%	00:01:25	4
Rubén Martínez Madrigal (MC)	0.04%	00:00:20	1
Sofía Valdivia (PANAL)	0.13%	00:01:05	2
Sonia González Playas (PT)	1.20%	00:10:09	1
Toribio López Sánchez (PAN-PRD)	5.06%	00:42:47	7
<b>Del minuto 5 al 15</b>	<b>2.49%</b>	<b>00:21:02</b>	<b>20</b>
Beatriz Armengol Hernández	0.03%	00:00:17	1
Carol Antonio Altamirano (PAN)	0.24%	00:02:00	2
Enrique Martínez Martínez (PT)	0.25%	00:02:05	2
Eufrosina Cruz Mendoza	0.01%	00:00:07	1
Eva Diego Cruz	0.05%	00:00:24	1
Hilda Graciela Pérez Luis (MORENA)	0.18%	00:01:29	1
Julián González Villareal (MORENA)	0.13%	00:01:05	1
Laura Aguilar Chagoya	0.36%	00:03:02	1
Laura Vignón Carreño (PRI-PVEM)	0.76%	00:06:25	1
Leslie Bibsania Mendoza Zavaleta	0.03%	00:00:17	1
Luis Alfonso Silva Romo (PAN)	0.25%	00:02:05	3
Mirna López Torres (PAN-PRD)	0.03%	00:00:17	1
Sofía Valdivia (PANAL)	0.05%	00:00:23	1
Toribio López Sánchez (PAN-PRD)	0.10%	00:00:51	2
Yolanda Zepeda Zárate (PUP)	0.03%	00:00:15	1
<b>Del minuto 60 al 90</b>	<b>9.08%</b>	<b>01:16:42</b>	<b>24</b>
Alejandro Aparicio Santiago (PRD)	0.31%	00:02:38	1
Donovan Rito García (PRI)	0.11%	00:00:55	1
Elvira Hernández López	0.27%	00:02:17	1
Enrique Martínez Martínez (PT)	0.32%	00:02:41	2
Eufrosina Cruz Mendoza	0.64%	00:05:24	2
Fernando Huerta Cerecedo	0.08%	00:00:41	1
Floralma Pérez Pérez (Panal)	0.22%	00:01:54	1
Gabriel Cué Navarro	0.11%	00:00:57	1
José Manuel Bueno Díaz (PT)	0.49%	00:04:10	1

## Informe Semanal de Campaña de Diputadas y Diputados Locales

Del 16 al 22 de mayo de 2016

IMPORTANCIA DE LAS NOTICIAS. SEGMENTO DE TIEMPO EN QUE APARECEN  
**ACTORES POLÍTICOS RADIO**

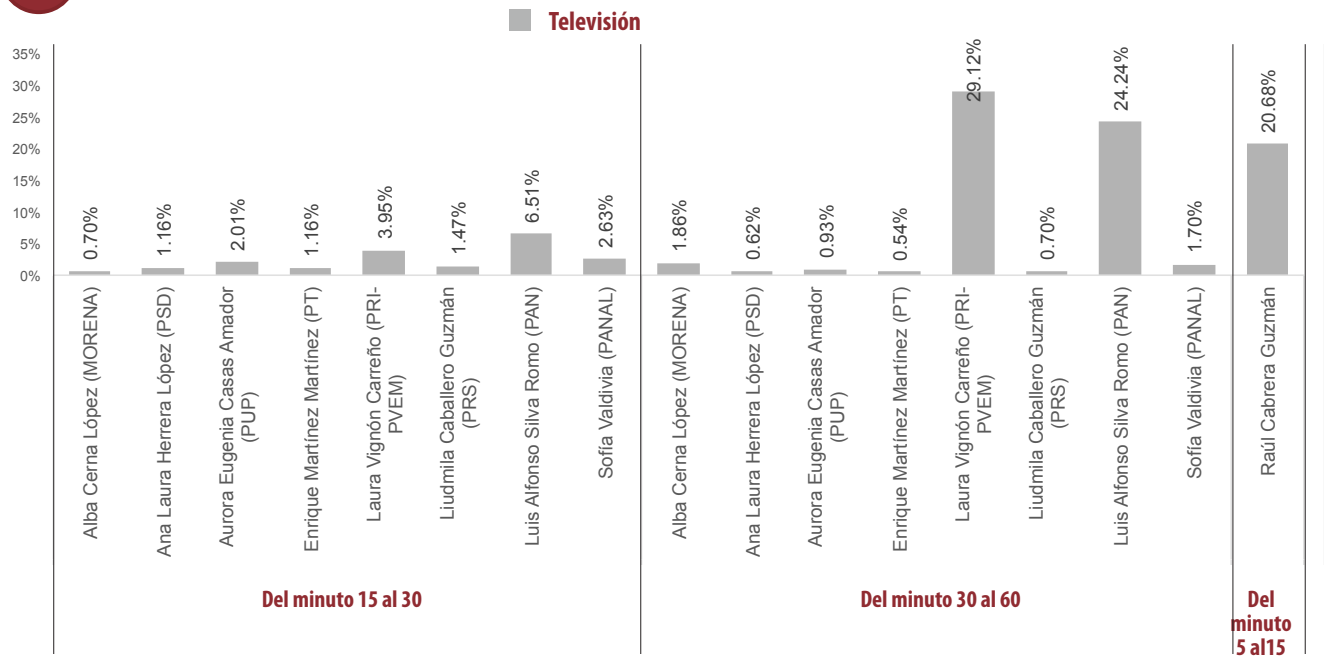


JERARQUIZACIÓN DE LA NOTA	PORCENTAJE (TIEMPO)	TIEMPO	MENCIONES
Juan Antonio Vera Carrizal (PRI)	0.22%	00:01:51	1
Laura Vignón Carreño (PRI-PVEM)	1.07%	00:09:03	1
Leslie Bibsania Mendoza Zavaleta	1.06%	00:09:00	3
Luis Alfonso Silva Romo (PAN)	0.60%	00:05:05	1
Manuel León Sánchez	0.16%	00:01:20	2
María Lourdes Caballero (PUP)	0.32%	00:02:40	1
Raúl Cabrera Guzmán	1.20%	00:10:08	1
Sofía Castro Ríos (PRI)	0.67%	00:05:40	1
Sonia González Playas (PT)	0.92%	00:07:48	1
Toribio López Sánchez (PAN-PRD)	<b>0.30%</b>	<b>00:02:30</b>	<b>1</b>
<b>Del minuto 90 al 120</b>	2.12%	00:17:54	4
Enrique Martínez Martínez (PT)	0.17%	00:01:28	1
Gilberto Ramírez Puga Leyva (PRI)	1.22%	00:10:18	1
José Manuel Bueno Díaz (PT)	0.59%	00:05:00	1
Laura Vignón Carreño (PRI-PVEM)	0.13%	00:01:08	1
<b>Posterior</b>	<b>0.92%</b>	<b>00:07:48</b>	<b>1</b>
Laura Vignón Carreño (PRI-PVEM)	0.92%	00:07:48	1
<b>Primeros 5 minutos</b>	<b>8.61%</b>	<b>01:12:44</b>	<b>13</b>
Aarón Cruz González (PUP)	2.49%	00:21:04	1
Carol Antonio Altamirano (PAN)	0.64%	00:05:25	3
Enrique Martínez Martínez (PT)	0.13%	00:01:07	1
Floralma Pérez Pérez (Panal)	2.51%	00:21:12	2
Laura Vignón Carreño (PRI-PVEM)	0.14%	00:01:11	1
Leslie Bibsania Mendoza Zavaleta	0.13%	00:01:07	2
Luis Alfonso Silva Romo (PAN)	0.05%	00:00:24	1
Rubén Martínez Madrigal (MC)	2.51%	00:21:14	2
<b>TOTAL GENERAL</b>	<b>100%</b>	<b>14:05:08</b>	<b>222</b>

# Informe Semanal de Campaña de Diputadas y Diputados Locales

Del 16 al 22 de mayo de 2016

## IMPORTANCIA DE LAS NOTICIAS. SEGMENTO DE TIEMPO EN QUE APARECEN ACTORES POLÍTICOS **TELEVISIÓN**



- El tiempo total en espacios noticiosos de televisión dedicado a actores políticos, fue de 21 minutos, 31 segundos, de los cuales:
- 12 minutos, 51 segundos corresponden al segmento de tiempo **Del minuto 30 al 60**; 4 minutos, 13 segundos al segmento **Del minuto 15 al 30**; y 4 minutos, 27 segundos al segmento **Del minuto 5 a 15**.
- Se registró un total de 27 menciones, de las cuales:
- 16 corresponden al segmento **Del minuto 15 al 30**; 10 al segmento **Del minuto 30 al 60**; y 1 al segmento **Del minuto 5 al 15**.
- **Laura Vignón Carreño (PRI-PVEM)** fue la política con más tiempo en esta variable, registrando 6 minutos, 16 segundos en el segmento **Del minuto 30 al 60**.
- **Aurora Eugenia Casas Amador (PUP)** fue la política con más menciones en esta variable, registrando 3 en el segmento **Del minuto 15 al 30**.



## Informe Semanal de Campaña de Diputadas y Diputados Locales

Del 16 al 22 de mayo de 2016

IMPORTANCIA DE LAS NOTICIAS. SEGMENTO DE TIEMPO EN QUE APARECEN  
**ACTORES POLÍTICOS TELEVISIÓN**

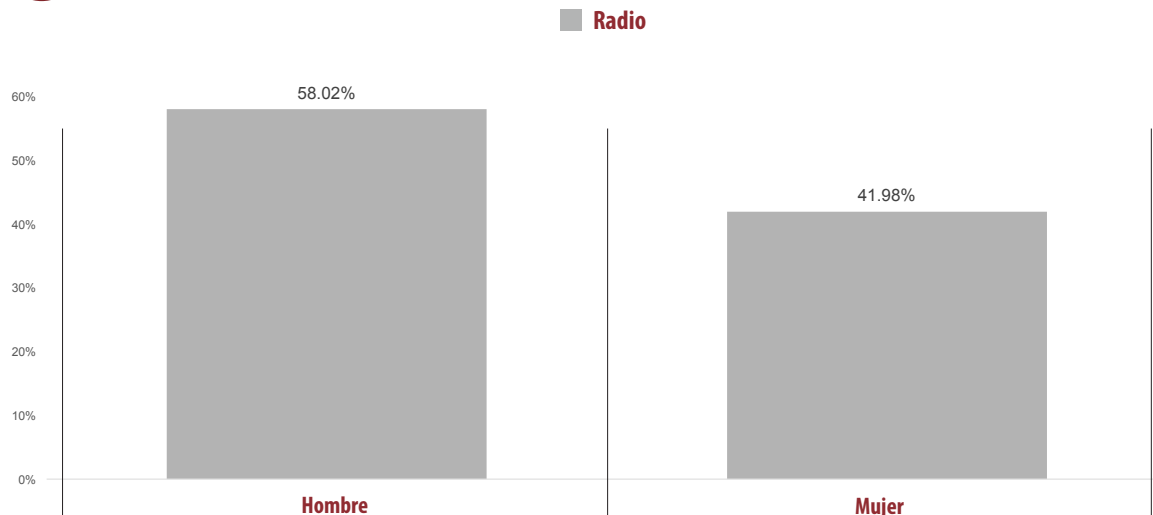


JERARQUIZACIÓN DE LA NOTA	PORCENTAJE (TIEMPO)	TIEMPO	MENCIONES
<b>Del minuto 15 al 30</b>	<b>19.60%</b>	<b>00:04:13</b>	<b>16</b>
Alba Cerna López (MORENA)	0.70%	00:00:09	1
Ana Laura Herrera López (PSD)	1.16%	00:00:15	2
Aurora Eugenia Casas Amador (PUP)	2.01%	00:00:26	3
Enrique Martínez Martínez (PT)	1.16%	00:00:15	2
Laura Vignón Carreño (PRI-PVEM)	3.95%	00:00:51	2
Liudmila Caballero Guzmán (PRS)	1.47%	00:00:19	2
Luis Alfonso Silva Romo (PAN)	6.51%	00:01:24	2
Sofía Valdivia (PANAL)	2.63%	00:00:34	2
<b>Del minuto 30 al 60</b>	<b>59.72%</b>	<b>00:12:51</b>	<b>10</b>
Alba Cerna López (MORENA)	1.86%	00:00:24	1
Ana Laura Herrera López (PSD)	0.62%	00:00:08	1
Aurora Eugenia Casas Amador (PUP)	0.93%	00:00:12	1
Enrique Martínez Martínez (PT)	0.54%	00:00:07	1
Laura Vignón Carreño (PRI-PVEM)	29.12%	00:06:16	2
Liudmila Caballero Guzmán (PRS)	0.70%	00:00:09	1
Luis Alfonso Silva Romo (PAN)	24.24%	00:05:13	2
Sofía Valdivia (PANAL)	1.70%	00:00:22	1
<b>Del minuto 5 al 15</b>	<b>20.68%</b>	<b>00:04:27</b>	<b>1</b>
Raúl Cabrera Guzmán	20.68%	00:04:27	1
<b>TOTAL GENERAL</b>	<b>100%</b>	<b>00:21:31</b>	<b>27</b>

## Informe Semanal de Campaña de Diputadas y Diputados Locales

Del 16 al 22 de mayo de 2016

### INFORMACIÓN POR GÉNERO POR ACTORES POLÍTICOS RADIO



- El tiempo total en espacios noticiosos de radio dedicado a actores políticos fue de 14 horas, 5 minutos, 8 segundos, de los cuales:
- **8 horas, 10 minutos, 20 segundos** corresponden al género **Hombre**; y **5 horas, 54 minutos, 48 segundos** al género **Mujer**.
- Se registraron **222** menciones, de las cuales 133 corresponden al género **Hombre**; y 89 corresponden al género **Mujer**.
- **Enrique Martínez Martínez (PT)** fue el **Hombre** con más tiempo en espacios noticiosos de radio, con 1 hora, 20 segundos.
- **Carol Antonio Altamirano (PAN)** fue el hombre con más menciones en espacios noticiosos de radio, con **22**.
- **Laura Vignón Carreño (PRI-PVEM)** fue la **Mujer** con más tiempo en espacios noticiosos de radio, con **1 hora, 21 minutos, 53 segundos**.
- **Laura Vignón Carreño (PRI-PVEM)** y **Leslie Bibsania Mendoza Zavaleta** fueron las **Mujeres** con más menciones en espacios noticiosos de radio, registrando un total de **14** cada una.
- La información detallada de esta variable podrá consultarse en la tabla, misma que incluye actores políticos, tiempos y menciones.

# Informe Semanal de Campaña de Diputadas y Diputados Locales

Del 16 al 22 de mayo de 2016

## INFORMACIÓN POR GÉNERO POR ACTORES POLÍTICOS

### RADIO



PARIDAD DE GÉNERO	PORCENTAJE (TIEMPO)	TIEMPO	MENCIONES
<b>Hombre</b>	<b>58.02%</b>	<b>08:10:20</b>	<b>133</b>
Aarón Cruz González (PUP)	2.49%	00:21:04	1
Alberto Benítez Tiburcio (PRD)	1.81%	00:15:20	1
Alberto Toriz Roldán (MC)	2.24%	00:18:56	3
Alejandro Aparicio Santiago (PRD)	1.34%	00:11:21	6
Carol Antonio Altamirano (PAN)	6.13%	00:51:49	22
Donovan Rito García (PRI)	1.89%	00:15:59	6
Enrique Martínez Martínez (PT)	7.14%	01:00:20	15
Erick Maldonado Domínguez	0.61%	00:05:09	1
Fernando Huerta Cerecedo	1.64%	00:13:53	6
Gabriel Cué Navarro	2.45%	00:20:43	16
Gilberto Melo Guzmán (PT)	0.04%	00:00:20	1
Gilberto Ramírez Puga Leyva (PRI)	2.73%	00:23:05	3
Gustavo Marín	0.06%	00:00:32	2
Hugo Jarquín (PAN-PRD)	5.59%	00:47:13	5
José Manuel Bueno Díaz (PT)	1.08%	00:09:10	2
Juan Antonio Vera Carrizal (PRI)	1.51%	00:12:46	3
Julián González Villareal (MORENA)	0.13%	00:01:05	1
Luis Alfonso Silva Romo (PAN)	5.29%	00:44:43	11
Manuel León Sánchez	2.01%	00:17:01	8
Miguel Antonio Cabrera García (PT)	0.14%	00:01:10	1
Primitivo López Reyes (PANAL)	0.91%	00:07:39	1
Raúl Cabrera Guzmán	1.20%	00:10:08	1
Rubén Martínez Madrigal (MC)	2.81%	00:23:47	4
Toribio López Sánchez (PAN-PRD)	6.76%	00:57:07	13
<b>Mujer</b>	<b>41.98%</b>	<b>05:54:48</b>	<b>89</b>
Beatriz Armengol Hernández	0.03%	00:00:17	1
Blanca Islas Maldonado (PRI)	0.02%	00:00:08	1
Claudia Álvarez Luna (PRD)	0.02%	00:00:10	1
Claudia Silva Fernández (PRI)	1.96%	00:16:33	5
Elvira Hernández López	1.20%	00:10:11	2
Eufrosina Cruz Mendoza	0.72%	00:06:06	4
Eva Diego Cruz	0.21%	00:01:46	2
Eva María Rafael Márquez (MORENA)	0.04%	00:00:20	2
Floralma Pérez Pérez (Panal)	2.73%	00:23:06	3
Gabriela Pérez Ramírez (PUP)	0.73%	00:06:11	1
Gladis de Jesús Rodríguez Carrera (PANAL)	0.73%	00:06:08	1
Hilda Graciela Pérez Luis (MORENA)	1.84%	00:15:34	4
Irma Piñeyros Arias (PRI)	0.92%	00:07:44	4
Karla Velásquez Ramales (PRS)	0.01%	00:00:03	1
Laura Aguilar Chagoya	0.36%	00:03:02	1
Laura Estrada Mauro (MORENA)	0.93%	00:07:50	1
Laura Vignón Carreño (PRI-PVEM)	9.69%	01:21:53	14
Leslie Bibsania Mendoza Zavaleta	5.88%	00:49:42	14
Lucía Montes Hernández (PSD)	0.83%	00:07:01	1

## Informe Semanal de Campaña de Diputadas y Diputados Locales

Del 16 al 22 de mayo de 2016

### INFORMACIÓN POR GÉNERO POR ACTORES POLÍTICOS

#### RADIO

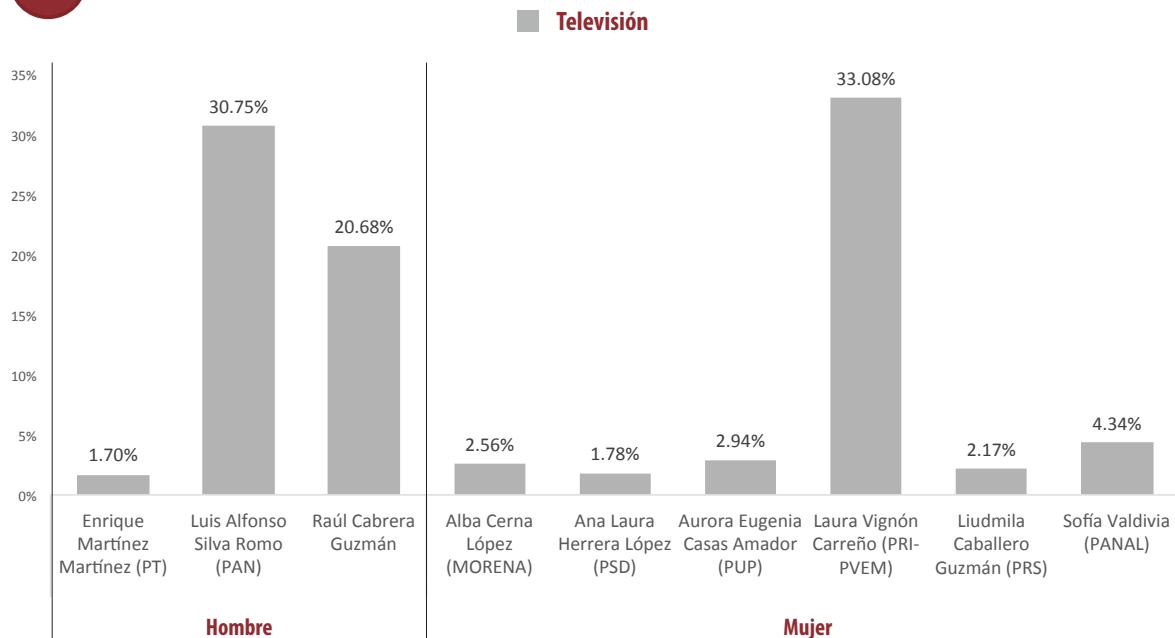


PARIDAD DE GÉNERO	PORCENTAJE (TIEMPO)	TIEMPO	MENCIONES
Margarita García García (PT)	3.20%	00:27:01	2
María Cristina Delgado Díaz (PRI-PVEM)	0.71%	00:05:58	1
María Lourdes Caballero (PUP)	0.32%	00:02:40	1
Mirna López Torres (PAN-PRD)	2.53%	00:21:21	3
Nayeli Hernández García	0.94%	00:07:58	1
Norma Ramos Díaz (PT)	1.10%	00:09:20	1
Rosalinda Figueroa Hernández	0.20%	00:01:39	5
Sofía Castro Ríos (PRI)	0.67%	00:05:40	1
Sofía Valdivia (PANAL)	1.22%	00:10:20	5
Sonia González Playas (PT)	2.12%	00:17:57	2
Sonia Guadalupe Toledo Zárate (MORENA)	0.02%	00:00:08	1
Virginia López Calvo	0.09%	00:00:46	2
Yolanda Zepeda Zárate (PUP)	0.03%	00:00:15	1
<b>TOTAL GENERAL</b>	<b>100%</b>	<b>14:05:08</b>	<b>222</b>

## Informe Semanal de Campaña de Diputadas y Diputados Locales

Del 16 al 22 de mayo de 2016

### INFORMACIÓN POR GÉNERO POR ACTORES POLÍTICOS TELEVISIÓN



- El tiempo total en espacios noticiosos de televisión dedicado a actores políticos fue de 21 minutos, 31 segundos, de los cuales:
- 11 minutos, 26 segundos corresponden al género **Hombre**; y 10 minutos, 5 segundos al género **Mujer**.
- Se registraron un total de 27 menciones, de las cuales 19 corresponde al género Mujer, y 8 al género Hombre.
- **Luis Alfonso Silva Romo (PAN)** fue el **Hombre** con más tiempo y menciones en un espacio noticiosos de televisión, registrando 6 minutos, 37 segundos; y 4 menciones.
- **Laura Vignón Carreño** fue la **Mujer** con más tiempo en espacios noticiosos de televisión, registrando 7 minutos, 7 segundos.
- **Laura Vignón Carreño (PRI-PVEM)** y **Aurora Eugenia Casas Amador (PUP)** fueron las Mujeres con más menciones en espacios noticiosos de televisión, registrando 4 cada una.
- Todas las políticas en esta variable registraron cada una 2 menciones en un espacio noticioso de televisión.

## Informe Semanal de Campaña de Diputadas y Diputados Locales

Del 16 al 22 de mayo de 2016

### INFORMACIÓN POR GÉNERO POR ACTORES POLÍTICOS TELEVISIÓN



PARIDAD DE GÉNERO	PORCENTAJE (TIEMPO)	TIEMPO	MENCIONES
<b>Hombre</b>	<b>53.14%</b>	<b>00:11:26</b>	<b>8</b>
Enrique Martínez Martínez (PT)	1.70%	00:00:22	3
Luis Alfonso Silva Romo (PAN)	30.75%	00:06:37	4
Raúl Cabrera Guzmán	20.68%	00:04:27	1
<b>Mujer</b>	<b>46.86%</b>	<b>00:10:05</b>	<b>19</b>
Alba Cerna López (MORENA)	2.56%	00:00:33	2
Ana Laura Herrera López (PSD)	1.78%	00:00:23	3
Aurora Eugenia Casas Amador (PUP)	2.94%	00:00:38	4
Laura Vignón Carreño (PRI-PVEM)	33.08%	00:07:07	4
Liudmila Caballero Guzmán (PRS)	2.17%	00:00:28	3
Sofía Valdivia (PANAL)	4.34%	00:00:56	3
<b>TOTAL GENERAL</b>	<b>100%</b>	<b>00:21:31</b>	<b>27</b>

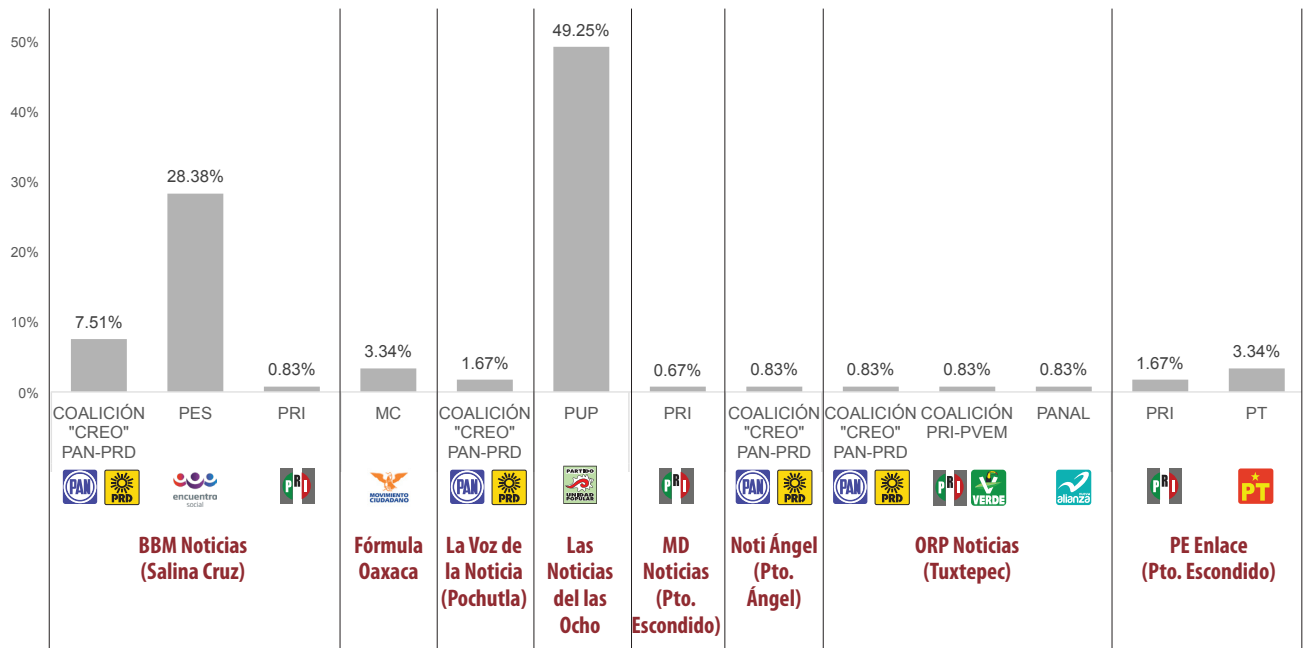
# Informe Semanal de Campaña de Diputadas y Diputados Locales

Del 16 al 22 de mayo de 2016

## PROGRAMA NOTICIOSO POR PARTIDOS POLÍTICOS Y COALICIONES RADIO



Radio



- El tiempo total en espacios noticiosos de radio dedicado a partidos políticos y coaliciones fue de 9 minutos, 59 segundos; de los cuales los programas noticiosos que más tiempo dedicaron a partidos políticos y coaliciones fueron:
- LAS NOTICIAS DE LAS OCHO** con 4 minutos, 55 segundos; **BBM NOTICIAS (Salina Cruz)** con 3 minutos, 40 segundos, **PE Enlace (Pto. Escondido)** con 30 segundos; **Fórmula Oaxaca** con 20 segundos; y **ORP Noticias (Tuxtepec)** con 15 segundos.
- Se registraron un total de 15 menciones, de las cuales los programas noticiosos con más menciones fueron:
- BBM NOTICIAS (Salina Cruz)** con 4 menciones; **PE Enlace (Pto. Escondido)** y **ORP Noticias (Tuxtepec)** con 3 cada uno. El resto de los programas noticiosos de radio cuenta con 1 mención cada uno.
- LAS NOTICIAS DE LAS OCHO** fue el programa noticioso de radio que más tiempo otorgó a un partido político, registrando 4 minutos, 55 segundos. **BBM NOTICIAS (Salina Cruz)** fue el programa noticioso de radio que más menciones tuvo para partidos políticos, con un total de 4.



## Informe Semanal de Campaña de Diputadas y Diputados Locales

Del 16 al 22 de mayo de 2016

### PROGRAMA NOTICIOSO POR PARTIDOS POLÍTICOS Y COALICIONES RADIO



- **LAS NOTICIAS DE LAS OCHO** fue el programa noticioso de radio que más tiempo otorgó a un partido político, registrando para el **PUP** 4 minutos, 55 segundos.
- **BBM NOTICIAS (Salina Cruz)** y **PE Enlace (Pto. Escondido)** fueron los programas noticiosos de radio que más menciones otorgaron a un partido político, registrando para la coalición **"CREO" PAN-PRD** y **PRI** 2 menciones a cada uno, respectivamente.
- La información detallada de esta variable podrá consultarse en la tabla, misma que incluye partidos políticos, coaliciones, tiempos y menciones.

PROGRAMA NOTICIOSO	PORCENTAJE (TIEMPO)	TIEMPO	MENCIONES
<b>BBM NOTICIAS (Salina Cruz)</b>	<b>36.73%</b>	<b>00:03:40</b>	<b>4</b>
COALICIÓN "CREO" PAN-PRD	7.51%	00:00:45	2
PES	28.38%	00:02:50	1
PRI	0.83%	00:00:05	1
<b>Fórmula Oaxaca</b>	<b>3.34%</b>	<b>00:00:20</b>	<b>1</b>
MC	3.34%	00:00:20	1
<b>La Voz de la Noticia (Pochutla)</b>	<b>1.67%</b>	<b>00:00:10</b>	<b>1</b>
COALICIÓN "CREO" PAN-PRD	1.67%	00:00:10	1
LAS NOTICIAS DE LAS OCHO	49.25%	00:04:55	1
PUP	49.25%	00:04:55	1
<b>MD Noticias (Pto. Escondido)</b>	<b>0.67%</b>	<b>00:00:04</b>	<b>1</b>
PRI	0.67%	00:00:04	1
<b>Noti Ángel (Pto. Ángel)</b>	<b>0.83%</b>	<b>00:00:05</b>	<b>1</b>
COALICIÓN "CREO" PAN-PRD	0.83%	00:00:05	1
<b>ORP Noticias (Tuxtepec)</b>	<b>2.50%</b>	<b>00:00:15</b>	<b>3</b>
COALICIÓN "CREO" PAN-PRD	0.83%	00:00:05	1
COALICIÓN PRI-PVEM	0.83%	00:00:05	1
PANAL	0.83%	00:00:05	1
<b>PE Enlace (Pto. Escondido)</b>	<b>5.01%</b>	<b>00:00:30</b>	<b>3</b>
PRI	1.67%	00:00:10	2
PT	3.34%	00:00:20	1
<b>TOTAL GENERAL</b>	<b>100%</b>	<b>00:09:59</b>	<b>15</b>



---

## Informe Semanal de Campaña de Diputadas y Diputados Locales

Del 16 al 22 de mayo de 2016

---

PROGRAMA NOTICIOSO POR **PARTIDOS POLÍTICOS Y COALICIONES**  
**TELEVISIÓN**

---

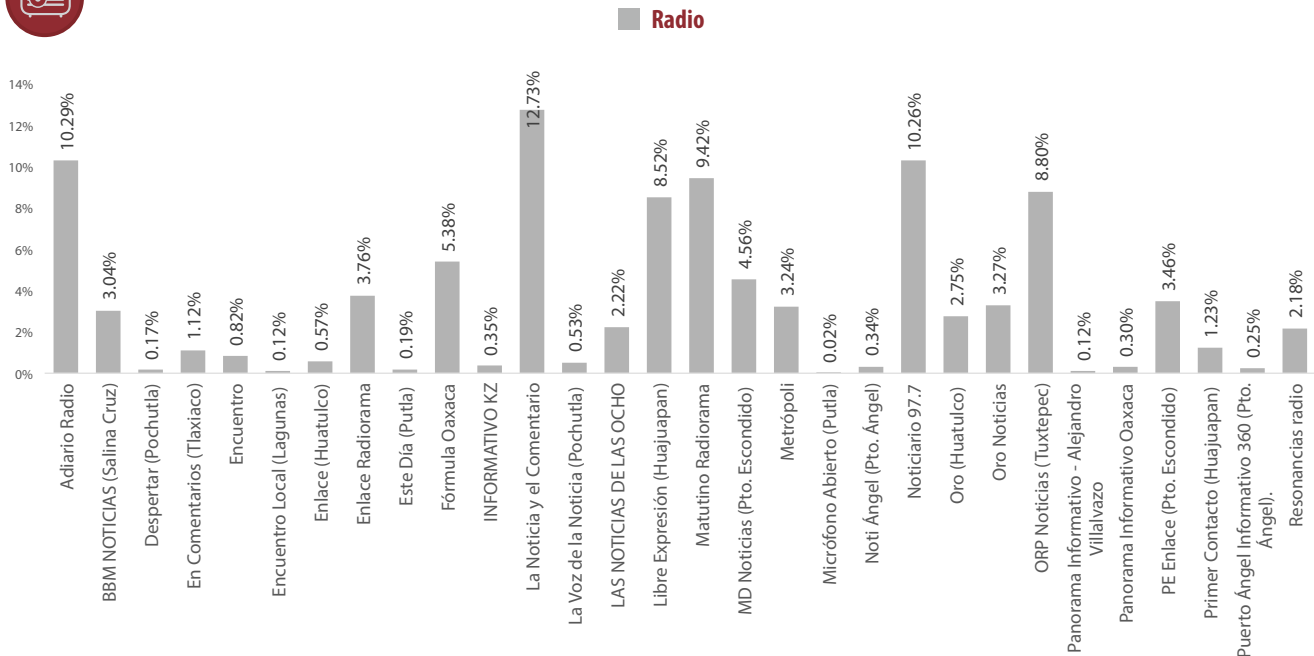


NO SE REGISTRÓ TIEMPO NI MENCIONES PARA PARTIDOS POLÍTICOS Y COALICIONES EN ESPACIOS NOTICIOSOS DE TELEVISIÓN

# Informe Semanal de Campaña de Diputadas y Diputados Locales

Del 16 al 22 de mayo de 2016

## PROGRAMA NOTICIOSO POR ACTORES POLÍTICOS RADIO



- El tiempo total en espacios noticiosos de radio dedicado a actores políticos fue de 14 horas, 5 minutos, 8 segundos; de los cuales los programas noticiosos que registraron más tiempo fueron:
- La Noticia y el Comentario** con 1 hora, 47 minutos, 34 segundos; **Adiario Radio** con 1 hora, 27 minutos; **Noticiero 97.7** con 1 hora, 26 minutos, 45 segundos; **Matutino Rádiorama** con 1 hora, 19 minutos, 36 segundos; y **ORP Noticias (Tuxtepec)** con 1 hora, 14 minutos, 23 segundos.
- Se registró un total de 222 menciones, de las cuales los programas noticiosos con más menciones fueron:
- ORP Noticias (Tuxtepec)** con 32; **Noticiero 97.7** con 25; **Adiario Radio** con 16; **Matutino Rádiorama** con 13; y **Enlace (Huatulco)** con 11.
- La Noticia y el Comentario** fue el programa noticioso de radio con más tiempo dedicó a actores políticos, registrando 1 hora, 47 minutos, 34 segundos; y **ORP Noticias (Tuxtepec)** el que más menciones registró para actores políticos con un total de 32.

---

## Informe Semanal de Campaña de Diputadas y Diputados Locales

Del 16 al 22 de mayo de 2016

---

### PROGRAMA NOTICIOSO POR **ACTORES POLÍTICOS** **RADIO**

---



- **MD Noticias (Pto. Escondido)** fue el programa noticioso de radio que más tiempo otorgó a una política, registrando para Leslie Bibsania Mendoza Zavaleta (PAN) 30 minutos, 9 segundos.
- **ORP Noticias (Tuxtepec)** fue el programa noticioso de radio que más menciones otorgó a un actor político, registrando para **Gabriel Cué Navarro 16 menciones.**
- La información detallada de esta variable podrá consultarse en la tabla, misma que incluye programa noticioso, actores políticos, porcentajes, tiempos y menciones.

# Informe Semanal de Campaña de Diputadas y Diputados Locales

Del 16 al 22 de mayo de 2016

## PROGRAMA NOTICIOSO POR ACTORES POLÍTICOS

### RADIO



PROGRAMA NOTICIOSO	PORCENTAJE (TIEMPO)	TIEMPO	MENCIONES
<b>Adiario Radio</b>	<b>10.29%</b>	<b>01:27:00</b>	<b>16</b>
Alberto Toriz Roldán (MC)	2.24%	00:18:56	3
Hilda Graciela Pérez Luis (MORENA)	1.84%	00:15:34	4
Hugo Jarquín (PAN-PRD)	1.28%	00:10:50	2
Laura Vignón Carreño (PRI-PVEM)	3.40%	00:28:44	4
Luis Alfonso Silva Romo (PAN)	0.57%	00:04:49	2
Sofía Valdivia (PANAL)	0.96%	00:08:07	1
<b>BBM NOTICIAS (Salina Cruz)</b>	<b>3.04%</b>	<b>00:25:44</b>	<b>10</b>
Carol Antonio Altamirano (PAN)	1.18%	00:10:00	5
Donovan Rito García (PRI)	1.86%	00:15:44	5
<b>Despertar (Pochutla)</b>	<b>0.17%</b>	<b>00:01:24</b>	<b>3</b>
Leslie Bibsania Mendoza Zavaleta	0.01%	00:00:03	1
Miguel Antonio Cabrera García (PT)	0.14%	00:01:10	1
Rosalinda Figueroa Hernández	0.02%	00:00:11	1
<b>En Comentarios (Tlaxiaco)</b>	<b>1.12%</b>	<b>00:09:30</b>	<b>3</b>
Alejandro Aparicio Santiago (PRD)	0.04%	00:00:20	1
José Manuel Bueno Díaz (PT)	1.08%	00:09:10	2
<b>Encuentro</b>	<b>0.82%</b>	<b>00:06:57</b>	<b>1</b>
Carol Antonio Altamirano (PAN)	0.82%	00:06:57	1
<b>Encuentro Local (Lagunas)</b>	<b>0.12%</b>	<b>00:01:01</b>	<b>4</b>
Carol Antonio Altamirano (PAN)	0.03%	00:00:14	1
Eva María Rafael Márquez (MORENA)	0.04%	00:00:20	2
Gustavo Marín	0.05%	00:00:27	1
<b>Enlace (Huatulco)</b>	<b>0.57%</b>	<b>00:04:49</b>	<b>11</b>
Beatriz Armengol Hernández	0.03%	00:00:17	1
Carol Antonio Altamirano (PAN)	0.14%	00:01:10	1
Eufrosina Cruz Mendoza	0.01%	00:00:07	1
Gilberto Melo Guzmán (PT)	0.04%	00:00:20	1
Gustavo Marín	0.01%	00:00:05	1
Leslie Bibsania Mendoza Zavaleta	0.19%	00:01:37	2
Luis Alfonso Silva Romo (PAN)	0.03%	00:00:17	1
Mirna López Torres (PAN-PRD)	0.03%	00:00:17	1
Rosalinda Figueroa Hernández	0.08%	00:00:39	2
<b>Enlace Radiorama</b>	<b>3.76%</b>	<b>00:31:46</b>	<b>9</b>
Carol Antonio Altamirano (PAN)	1.86%	00:15:41	2
Enrique Martínez Martínez (PT)	0.07%	00:00:36	1
Luis Alfonso Silva Romo (PAN)	0.04%	00:00:20	1
Sofía Castro Ríos (PRI)	0.67%	00:05:40	1
Sofía Valdivia (PANAL)	0.05%	00:00:23	1
Toribio López Sánchez (PAN-PRD)	1.08%	00:09:06	3
<b>Este Día (Putla)</b>	<b>0.19%</b>	<b>00:01:34</b>	<b>2</b>
Carol Antonio Altamirano (PAN)	0.15%	00:01:14	1
Rubén Martínez Madrigal (MC)	0.04%	00:00:20	1
<b>Fórmula Oaxaca</b>	<b>5.38%</b>	<b>00:45:26</b>	<b>6</b>
Carol Antonio Altamirano (PAN)	0.50%	00:04:15	1
Enrique Martínez Martínez (PT)	0.66%	00:05:35	1
Hugo Jarquín (PAN-PRD)	1.39%	00:11:43	1

# Informe Semanal de Campaña de Diputadas y Diputados Locales

Del 16 al 22 de mayo de 2016

## PROGRAMA NOTICIOSO POR ACTORES POLÍTICOS RADIO



PROGRAMA NOTICIOSO	PORCENTAJE (TIEMPO)	TIEMPO	MENCIONES
Laura Vignón Carreño (PRI-PVEM)	0.74%	00:06:17	1
Raúl Cabrera Guzmán	1.20%	00:10:08	1
Toribio López Sánchez (PAN-PRD)	0.88%	00:07:28	1
<b>INFORMATIVO KZ</b>	<b>0.35%</b>	<b>00:02:55</b>	<b>8</b>
Blanca Islas Maldonado (PRI)	0.02%	00:00:08	1
Carol Antonio Altamirano (PAN)	0.24%	00:02:00	4
Donovan Rito García (PRI)	0.03%	00:00:15	1
Sonia Guadalupe Toledo Zárate (MORENA)	0.02%	00:00:08	1
Virginia López Calvo	0.05%	00:00:24	1
<b>La Noticia y el Comentario</b>	<b>12.73%</b>	<b>01:47:34</b>	<b>8</b>
Alberto Benítez Tiburcio (PRD)	1.81%	00:15:20	1
Enrique Martínez Martínez (PT)	1.24%	00:10:31	1
Hugo Jarquín (PAN-PRD)	1.33%	00:11:16	1
Luis Alfonso Silva Romo (PAN)	2.08%	00:17:35	1
Margarita García García (PT)	1.95%	00:16:28	1
Mirna López Torres (PAN-PRD)	2.49%	00:21:04	2
Toribio López Sánchez (PAN-PRD)	1.81%	00:15:20	1
<b>La Voz de la Noticia (Pochutla)</b>	<b>0.53%</b>	<b>00:04:30</b>	<b>1</b>
Leslie Bibsania Mendoza Zavaleta	0.53%	00:04:30	1
<b>LAS NOTICIAS DE LAS OCHO</b>	<b>2.22%</b>	<b>00:18:45</b>	<b>9</b>
Alejandro Aparicio Santiago (PRD)	1.30%	00:11:01	5
Irma Piñeyros Arias (PRI)	0.92%	00:07:44	4
<b>Libre Expresión (Huajuapán)</b>	<b>8.52%</b>	<b>01:11:58</b>	<b>4</b>
Aarón Cruz González (PUP)	2.49%	00:21:04	1
Floridalma Pérez Pérez (Panal)	2.49%	00:21:04	1
Juan Antonio Vera Carrizal (PRI)	1.04%	00:08:46	1
Rubén Martínez Madrigal (MC)	2.49%	00:21:04	1
<b>Matutino Radorama</b>	<b>9.42%</b>	<b>01:19:36</b>	<b>13</b>
Carol Antonio Altamirano (PAN)	0.12%	00:01:03	2
Claudia Silva Fernández (PRI)	1.39%	00:11:47	4
Enrique Martínez Martínez (PT)	0.98%	00:08:19	1
Gilberto Ramírez Puga Leyva (PRI)	1.07%	00:09:02	1
Hugo Jarquín (PAN-PRD)	1.59%	00:13:24	1
Laura Vignón Carreño (PRI-PVEM)	0.83%	00:07:00	1
Margarita García García (PT)	1.25%	00:10:33	1
Sonia González Playas (PT)	0.92%	00:07:48	1
Toribio López Sánchez (PAN-PRD)	1.26%	00:10:40	1
<b>MD Noticias (Pto. Escondido)</b>	<b>4.56%</b>	<b>00:38:34</b>	<b>7</b>

# Informe Semanal de Campaña de Diputadas y Diputados Locales

Del 16 al 22 de mayo de 2016

## PROGRAMA NOTICIOSO POR ACTORES POLÍTICOS RADIO



PROGRAMA NOTICIOSO	PORCENTAJE (TIEMPO)	TIEMPO	MENCIONES
Eufrosina Cruz Mendoza	0.64%	00:05:24	2
Leslie Bibsania Mendoza Zavaleta	3.57%	00:30:09	2
Manuel León Sánchez	0.36%	00:03:01	3
<b>Metrópoli</b>	<b>3.24%</b>	<b>00:27:23</b>	<b>8</b>
Erick Maldonado Domínguez	0.61%	00:05:09	1
Gilberto Ramírez Puga Leyva (PRI)	0.44%	00:03:45	1
Laura Aguilar Chagoya	0.36%	00:03:02	1
María Cristina Delgado Díaz (PRI-PVEM)	0.71%	00:05:58	1
Primitivo López Reyes (PANAL)	0.91%	00:07:39	1
Sofía Valdivia (PANAL)	0.22%	00:01:50	3
<b>Micrófono Abierto (Putla)</b>	<b>0.02%</b>	<b>00:00:10</b>	<b>1</b>
Claudia Álvarez Luna (PRD)	0.02%	00:00:10	1
<b>Noti Ángel (Pto. Ángel)</b>	<b>0.34%</b>	<b>00:02:51</b>	<b>2</b>
Leslie Bibsania Mendoza Zavaleta	0.02%	00:00:11	1
María Lourdes Caballero (PUP)	0.32%	00:02:40	1
<b>Noticiario 97.7</b>	<b>10.26%</b>	<b>01:26:45</b>	<b>25</b>
Carol Antonio Altamirano (PAN)	0.66%	00:05:33	1
Claudia Silva Fernández (PRI)	0.56%	00:04:46	1
Enrique Martínez Martínez (PT)	1.49%	00:12:34	6
Eva Diego Cruz	0.05%	00:00:24	1
Gilberto Ramírez Puga Leyva (PRI)	1.22%	00:10:18	1
Laura Vignón Carreño (PRI-PVEM)	2.13%	00:18:02	5
Leslie Bibsania Mendoza Zavaleta	0.35%	00:02:58	1
Luis Alfonso Silva Romo (PAN)	1.26%	00:10:39	3
Nayeli Hernández García	0.94%	00:07:58	1
Toribio López Sánchez (PAN-PRD)	1.57%	00:13:18	4
Yolanda Zepeda Zárate (PUP)	0.03%	00:00:15	1
<b>Oro (Huatulco)</b>	<b>2.75%</b>	<b>00:23:13</b>	<b>4</b>
Enrique Martínez Martínez (PT)	1.12%	00:09:26	1
Laura Vignón Carreño (PRI-PVEM)	0.80%	00:06:48	1
Leslie Bibsania Mendoza Zavaleta	0.22%	00:01:54	1
Luis Alfonso Silva Romo (PAN)	0.60%	00:05:05	1
<b>Oro Noticias</b>	<b>3.27%</b>	<b>00:27:40</b>	<b>7</b>
Carol Antonio Altamirano (PAN)	0.25%	00:02:08	2
Enrique Martínez Martínez (PT)	1.16%	00:09:46	1
Eva Diego Cruz	0.16%	00:01:22	1
Laura Vignón Carreño (PRI-PVEM)	0.80%	00:06:48	1
Leslie Bibsania Mendoza Zavaleta	0.24%	00:02:02	1

# Informe Semanal de Campaña de Diputadas y Diputados Locales

Del 16 al 22 de mayo de 2016

PROGRAMA NOTICIOSO POR ACTORES POLÍTICOS

**RADIO**

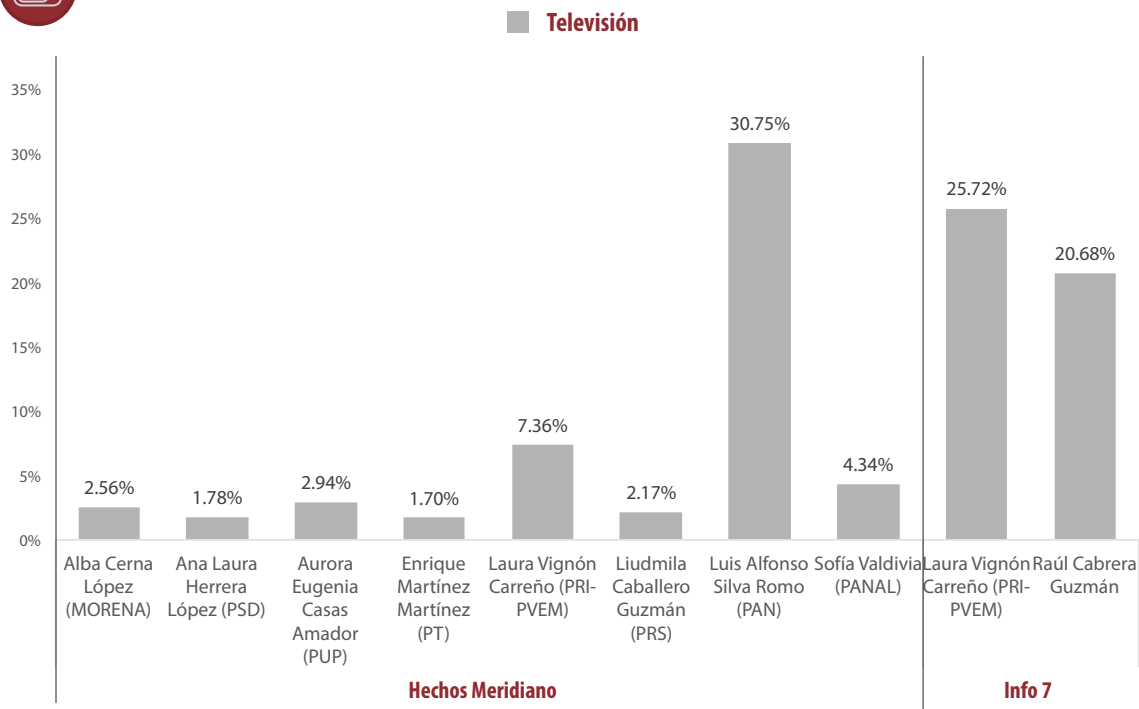


PROGRAMA NOTICIOSO	PORCENTAJE (TIEMPO)	TIEMPO	MENCIONES
Luis Alfonso Silva Romo (PAN)	0.66%	00:05:34	1
<b>ORP Noticias (Tuxtepec)</b>	<b>8.80%</b>	<b>01:14:23</b>	<b>32</b>
Carol Antonio Altamirano (PAN)	0.19%	00:01:34	1
Elvira Hernández López	1.20%	00:10:11	2
Eufrosina Cruz Mendoza	0.07%	00:00:35	1
Fernando Huerta Cerecedo	1.64%	00:13:53	6
Gabriel Cué Navarro	2.45%	00:20:43	16
Gabriela Pérez Ramírez (PUP)	0.73%	00:06:11	1
Gladis de Jesús Rodríguez Carrera (PANAL)	0.73%	00:06:08	1
Karla Velásquez Rames (PRS)	0.01%	00:00:03	1
Laura Estrada Mauro (MORENA)	0.93%	00:07:50	1
Lucía Montes Hernández (PSD)	0.83%	00:07:01	1
Toribio López Sánchez (PAN-PRD)	0.03%	00:00:14	1
<b>Panorama Informativo - Alejandro Villalvazo</b>	<b>0.12%</b>	<b>00:01:00</b>	<b>1</b>
Enrique Martínez Martínez (PT)	0.12%	00:01:00	1
<b>Panorama Informativo Oaxaca</b>	<b>0.30%</b>	<b>00:02:33</b>	<b>2</b>
Enrique Martínez Martínez (PT)	0.30%	00:02:33	2
<b>PE Enlace (Pto. Escondido)</b>	<b>3.46%</b>	<b>00:29:14</b>	<b>9</b>
Leslie Bibsania Mendoza Zavaleta	0.70%	00:05:54	3
Manuel León Sánchez	1.66%	00:14:00	5
Norma Ramos Díaz (PT)	1.10%	00:09:20	1
<b>Primer Contacto (Huajuapán)</b>	<b>1.23%</b>	<b>00:10:23</b>	<b>9</b>
Floridalma Pérez Pérez (Panal)	0.24%	00:02:02	2
Juan Antonio Vera Carrizal (PRI)	0.47%	00:04:00	2
Julián González Villareal (MORENA)	0.13%	00:01:05	1
Rubén Martínez Madrigal (MC)	0.28%	00:02:23	2
Toribio López Sánchez (PAN-PRD)	0.06%	00:00:31	1
Virginia López Calvo	0.04%	00:00:22	1
<b>Puerto Ángel Informativo 360 (Pto. Ángel).</b>	<b>0.25%</b>	<b>00:02:07</b>	<b>5</b>
Leslie Bibsania Mendoza Zavaleta	0.05%	00:00:24	1
Luis Alfonso Silva Romo (PAN)	0.05%	00:00:24	1
Rosalinda Figueroa Hernández	0.10%	00:00:49	2
Toribio López Sánchez (PAN-PRD)	0.06%	00:00:30	1
<b>Resonancias radio</b>	<b>2.18%</b>	<b>00:18:23</b>	<b>2</b>
Laura Vignón Carreño (PRI-PVEM)	0.97%	00:08:14	1
Sonia González Playas (PT)	1.20%	00:10:09	1
<b>TOTAL GENERAL</b>	<b>100%</b>	<b>14:05:08</b>	<b>222</b>

## Informe Semanal de Campaña de Diputadas y Diputados Locales

Del 16 al 22 de mayo de 2016

### PROGRAMA NOTICIOSO POR ACTORES POLÍTICOS TELEVISIÓN



- El tiempo total en espacios noticiosos de televisión dedicado a actores políticos, fue de 21 minutos, 31 segundos, de los cuales:
- 11 minutos, 32 segundos corresponden al programa noticiosos **HECHOS MERIDIANO**; y 9 minutos, 59 segundos a **INFO 7**.
- Se registró un total de 27 menciones, de las cuales:
- 25 corresponden al programa noticioso **HECHOS MERIDIANO**; y 2 a **INFO 7**.
- **HECHOS MERIDIANO** fue el programa noticioso de televisión que más tiempo y menciones otorgó a actores políticos, registrando 11 minutos, 32 segundos; y 25 menciones.
- **HECHOS MERIDIANO** fue el espacio noticioso de televisión que más tiempo otorgó a actor político, registrando para **Luis Alfonso Silva Romo (PAN)** 6 minutos, 37 segundos.
- **HECHOS MERIDIANO** fue el espacio noticioso de televisión que más menciones otorgó a actores políticos, registrando para **Aurora Eugenia Casas Amador (PUP)** y **Luis Alfonso Silva Romo (PAN)** 4 para cada uno.



## Informe Semanal de Campaña de Diputadas y Diputados Locales

Del 16 al 22 de mayo de 2016

### PROGRAMA NOTICIOSO POR ACTORES POLÍTICOS TELEVISIÓN



PROGRAMA NOTICIOSO	PORCENTAJE (TIEMPO)	TIEMPO	MENCIONES
<b>HECHOS MERIDIANO</b>	<b>53.60%</b>	<b>00:11:32</b>	<b>25</b>
Alba Cerna López (MORENA)	2.56%	00:00:33	2
Ana Laura Herrera López (PSD)	1.78%	00:00:23	3
Aurora Eugenia Casas Amador (PUP)	2.94%	00:00:38	4
Enrique Martínez Martínez (PT)	1.70%	00:00:22	3
Laura Vignón Carreño (PRI-PVEM)	7.36%	00:01:35	3
Liudmila Caballero Guzmán (PRS)	2.17%	00:00:28	3
Luis Alfonso Silva Romo (PAN)	30.75%	00:06:37	4
Sofía Valdivia (PANAL)	4.34%	00:00:56	3
<b>INFO 7</b>	<b>46.40%</b>	<b>00:09:59</b>	<b>2</b>
Laura Vignón Carreño (PRI-PVEM)	25.72%	00:05:32	1
Raúl Cabrera Guzmán	20.68%	00:04:27	1
<b>TOTAL GENERAL</b>	<b>100%</b>	<b>00:21:31</b>	<b>27</b>

---

# ANEXOS

---

## Informe Semanal de Campaña de Diputadas y Diputados Locales

Del 16 al 22 de mayo de 2016

### Estaciones de Radio y Canales de Televisión del Catálogo del INE objeto del monitoreo

Siglas	Frecuencia / Canal	Nombre de la estación	Tipo de emisora	Cuenta con espacio noticioso
XHCA-FM	103.9 Mhz.	Azul Estéreo	FM	Sí
XEPX-AM	650 Khz.	Radio Fórmula	Migración AM-FM	Sí
XHEPX-FM	99.9 Mhz			
XEGLO-AM	780 Khz.	La Voz de la Sierra de Juárez	AM	No
XHOU-FM	105.3 Mhz.	Sensación Estéreo	FM	Sí
XHAH-FM	90.1 Mhz.	Ke Buena	FM	No
XHTEKA-FM	91.7 Mhz.	Radio TK	FM	No
XHCORO-FM	98.7 Mhz.	Ke Buena	FM	No
XHOJF-FM	92.1 Mhz.	S/D	FM	No
KEYG-AM	660 Khz.	La Consentida	Migración AM-FM	No
XHYG-FM	90.5 Mhz.			
XHTFM-FM	107.9 Mhz.	Radio Nandia	FM	No
XHNR-FM	98.5 Mhz.	Exa FM	FM	Sí
XHOCA-FM	89.7 Mhz.	La Grande de Oaxaca	FM	Sí
XHOQ-FM	100.1 Mhz.	La Poderosa	FM	Sí
XHAX-FM	93.7 Mhz.	XEAX	FM	Sí
XHCE-FM	95.7 Mhz.	Radio Hit, Ke Buena	FM	Sí
XEIU-AM	105.7 Mhz.	Amor	Combo	Sí
XHIU-FM				
XEOA-AM	570 Khz.	OA Radio Mexicana	Migración AM-FM	Sí
XHEOA-FM	94.9 Mhz.			
XHYN-FM	102.9 Mhz.	Los 40 principales	FM	No
XHZB-FM	101.7 Mhz.	Radio Oro la Tremenda	FM	Sí
XEACC-AM	870 Khz.	Radio Fórmula	Migración AM-FM	No
XHACC-FM	93.3 Mhz.			
XHEDO-FM	94.1 Mhz.	Estéreo Esmeralda	FM	Sí
XEPOR-AM	740 Khz.	La Explosiva	Migración AM-FM	Sí
XHPOR-FM	98.7 Mhz.			
XEHL-AM	550 Khz.	Los 40 principales	Combo	No
XHLL-FM	97.1 Mhz.			
XHSCO-FM	96.3 Mhz.	Estéreo Istmo	FM	Sí
XHRCV-FM	107.9 Mhz.	Radio Candela	FM	No
XHUH-FM	96.9 Mhz.	La Consentida	FM	Sí
XHXP-FM	106.5 Mhz.	La Súper Buena	FM	Sí
XEOJN-AM	950 Khz.	La Voz de Chinantla	AM	No
XHSPP-FM	102.3 Mhz.	Radical 102.3	FM	Sí
XHRPO-FM	97.7 Mhz.	La Ley 710	FM	Sí
XEKC-AM	1460 Khz.	Planeta 100.9	Combo	Sí
XHKC-FM	100.9 Mhz.			
XETLA-AM	930 Khz.	La Voz de la Mixteca	AM	No
XHTLX-FM	100.5 Mhz.	La Poderosa	FM	Sí
XHUAT-FM	103.1 Mhz.	Estéreo Huatulco	FM	Sí
XHJP-FM	107.9 Mhz.	MIXE	FM	No
XEJAM-AM	1260 Khz.	La Voz de la Costa Chica	AM	No
XHPNX-FM	98.1 Mhz.	Radio Costa	FM	No
XHKZ-FM	98.1 Mhz.	KZ La Voz del Istmo	FM	No
XHZAA-FM	96.3 Mhz.	La Voz del Pueblo que despierta y se levanta	FM	No
XHCHT-FM	90.1 Mhz.	Oaxaca Radio	Retransmite	Sí
XHHPL-FM	91.9 Mhz.	Oaxaca Radio	Retransmite	Sí
XHUAU-FM	97.3 Mhz.	Oaxaca Radio	Retransmite	Sí
XHLAB-FM	100.9 Mhz.	Oaxaca Radio	Retransmite	Sí
XHMAJ-FM	100.9 Mhz.	Oaxaca Radio	Retransmite	Sí
XHMPD-FM	90.9 Mhz.	Oaxaca Radio	Retransmite	Sí
XHCMA-FM	91.5 Mhz.	Oaxaca Radio	Retransmite	Sí
XHOAX-FM	96.9 Mhz.	Oaxaca Radio	Retransmite	Sí
XHPLH-FM	91.7 Mhz.	Oaxaca Radio	Retransmite	Sí
XHPES-FM	105.9 Mhz.	Oaxaca Radio	Retransmite	Sí
XHPUV-FM	92.1 Mhz.	Oaxaca Radio	Retransmite	Sí

XHSLC-FM	92.9 Mhz.	Oaxaca Radio	Retransmite	Sí
XHSFJ-FM	103.9 Mhz.	Oaxaca Radio	Retransmite	Sí
XHJBC-FM	89.3 Mhz.	Oaxaca Radio	Retransmite	Sí
XHSBC-FM	88.9 Mhz.	Oaxaca Radio	Retransmite	Sí
XHJBT-FM	102.7 Mhz.	Oaxaca Radio	Retransmite	Sí
XHSJB-FM	95.3 Mhz.	Oaxaca Radio	Retransmite	Sí
XHSPH-FM	96.7 Mhz.	Oaxaca Radio	Retransmite	Sí
XHPED-FM	107.9 Mhz.	Oaxaca Radio	Retransmite	Sí
XHSAJ-FM	99.3 Mhz.	Oaxaca Radio	Retransmite	Sí
XHSMJ-FM	89.7 Mhz.	Oaxaca Radio	Retransmite	Sí
XHSMT-FM	99.5 Mhz.	Oaxaca Radio	Retransmite	Sí
XHSTH-FM	94.5 Mhz.	Oaxaca Radio	Retransmite	Sí
XHSTC-FM	107.5 Mhz.	Oaxaca Radio	Retransmite	Sí
XHSJO-FM	101.1 Mhz.	Oaxaca Radio	Retransmite	Sí
XHSPN-FM	97.3 Mhz.	Oaxaca Radio	Retransmite	Sí
XHCRR-FM	92.9 Mhz.	Oaxaca Radio	Retransmite	Sí
XHTFO-FM	94.3 Mhz.	Oaxaca Radio	Retransmite	Sí
XHPEP-FM	104.1 Mhz.	Oaxaca Radio	Retransmite	Sí
XHTLJ-FM	88.9 Mhz.	Oaxaca Radio	Retransmite	Sí
XHVTM-FM	102.5 Mhz.	Oaxaca Radio	Retransmite	Sí
XHVSE-FM	93.3 Mhz.	Oaxaca Radio	Retransmite	Sí
XHRIG-FM	107.9 Mhz.	Oaxaca Radio	Retransmite	Sí
XHBO-TV	4	Tele Tres (Ya no existe)	Incluye par Digital (TDT)	No
XHBO-TDT	32			
XHHLO-TV	5 (-)	Canal de las Estrellas (Repetidora)	Incluye par Digital (TDT)	No
XHHLO-TDT	31		Retransmite	
XHMIO-TV	2 (-)	Canal de las Estrellas	Incluye par Digital (TDT)	No
XHMIO-TDT	39		Retransmite	
XHBN-TV	7 (+)	Canal de las Estrellas	Incluye par Digital (TDT)	No
XHBN-TDT	29		Retransmite	
XHPAO-TV	9	Canal de las Estrellas	Incluye par Digital (TDT)	No
XHPAO-TDT	21		Retransmite	
XHPAT-TV	11 (-)	Canal de las Estrellas	Incluye par Digital (TDT)	No
XHPAT-TDT	38		Retransmite"	
XHPET-TV	2 (+)	Canal de las Estrellas	Incluye par Digital (TDT)	No
XHPET-TDT	31		Retransmite	
XHPNO-TV	11	Canal de las Estrellas	Incluye par Digital (TDT)	No
XHPNO-TDT	32		Retransmite	
XHHHN-TV	2	Canal 5 (Repetidora)	Incluye par Digital (TDT)	No
XHHHN-TDT	39		Retransmite	
XHOXO-TV	5	Canal 5	Incluye par Digital (TDT)	Sí
XHOXO-TDT	34		Retransmite	
XHPIX-TV	4	Canal 5	Incluye par Digital (TDT)	No
XHPIX-TDT	34		Retransmite	
XHIH-TV	5	Canal 5	Incluye par Digital (TDT)	No
XHIH-TDT	35		Retransmite	
XHHDL-TV	7	Azteca 7	Incluye par Digital (TDT)	No
XHHDL-TDT	29		Retransmite	
XHDG-TV	11 (+)	Azteca 7	Incluye par Digital (TDT)	Sí
XHDG-TDT	26		Retransmite	
XHPSO-TV	4	Azteca 7	Incluye par Digital (TDT)	No
XHPSO-TDT	30		Retransmite	
XHPCE-TV	7 (-)	Azteca 7	Incluye par Digital (TDT)	No
XHPCE-TDT	33		Retransmite	
XHJN-TV	9 (+)	Azteca 13	Incluye par Digital (TDT)	No
XHJN-TDT	33		Retransmite	
XHIG-TV	12	Azteca 13	Incluye par Digital (TDT)	No
XHIG-TDT	25		Retransmite	
XHOXX-TV	13	Azteca 13	Incluye par Digital (TDT)	Sí
XHOXX-TDT	27		Retransmite	
XHJP-TV	11	Azteca 13	Incluye par Digital (TDT)	No
XHJP-TDT	23		Retransmite	
XHSCO-TV	7	Azteca 13	Incluye par Digital (TDT)	No
XHSCO-TDT	46		Retransmite	
XHSMT-TV	11	Azteca 13	Incluye par Digital (TDT)	No
XHSMT-TDT	48		Retransmite	
XHINC-TV	8	Azteca 13	Incluye par Digital (TDT)	No
XHINC-TDT	24		Retransmite	
XHOPOA-TV	2 (+)	S/D	Incluye par Digital (TDT)	No
XHOPOA-TDT	35			
XHAPF-TV	2	Oaxaca TV	Incluye par Digital (TDT)	No
XHAPF-TDT	21		Retransmite	

XHNNT-TV	9	Oaxaca TV	Retransmite	Sí
XHCPO-TV	9	Oaxaca TV	Retransmite	Sí
XHCRP-TV	9	Oaxaca TV	Retransmite	Sí
XHUJZ-TV	2	Oaxaca TV	Retransmite	Sí
XHJZA-TV	2	Oaxaca TV	Retransmite	Sí
XHLBA-TV	2	Oaxaca TV	Retransmite	Sí
XHAOX-TV	9	Oaxaca TV	Incluye par Digital (TDT)	Sí
XHAOX-TDT	36		Retransmite	
XHSGX-TV	13	Oaxaca TV	Incluye par Digital (TDT)	Sí
XHSGX-TDT	28		Retransmite	
XHJBH-TV	4	Oaxaca TV	Retransmite	Sí
XHJBT-TV	2	Oaxaca TV	Retransmite	Sí
XHJCE-TV	9	Oaxaca TV	Retransmite	Sí
XHSDP-TV	9	Oaxaca TV	Incluye par Digital (TDT)	Sí
XHSDP-TDT	22		Retransmite	
XHSPT-TV	2	Oaxaca TV	Incluye par Digital (TDT)	Sí
XHSPT-TDT	22		Retransmite	
XHSST-TV	7	Oaxaca TV	Retransmite	Sí
XHSCJ-TV	2	Oaxaca TV	Incluye par Digital (TDT)	Sí
XHSCJ-TDT	27		Retransmite	
XHSMI-TV	2	Oaxaca TV	Incluye par Digital (TDT)	Sí
XHSMI-TDT	23		Retransmite	
XHSJP-TV	9	Oaxaca TV	Retransmite	Sí
XHSXL-TV	9	Oaxaca TV	Incluye par Digital (TDT)	Sí
XHSXL-TDT	22		Retransmite	
XHPOX-TV	5	Oaxaca TV	Incluye par Digital (TDT)	Sí
XHPOX-TDT	40		Retransmite	
XHNEA-TV	4	Oaxaca TV	Incluye par Digital (TDT)	Sí
XHNEA-TDT	22		Retransmite	
XHTLO-TV	9	Oaxaca TV	Incluye par Digital (TDT)	Sí
XHTLO-TDT	21		Retransmite	

---

## **Informe Semanal de Campaña de Diputadas y Diputados Locales**

Del 16 al 22 de mayo de 2016

---

BASE DE DATOS CD

---

