
INFORME SEMANAL

Monitoreo Semanal de Espacios Noticiosos en Radio y Televisión para el cargo de **CONCEJALES A LOS AYUNTAMIENTOS**

Periodo de Campaña

Fecha: 23 al 29 de mayo de 2016

PROCESO ELECTORAL ORDINARIO 2015-2016



INFORME SEMANAL que presenta la empresa MASS Comunicación al Instituto Estatal Electoral y de Participación Ciudadana de Oaxaca en materia de **Monitoreo Semanal de Espacios Noticiosos en Radio y Televisión para los cargos de Concejales a los Ayuntamientos**, durante el Proceso Electoral Ordinario 2015-2016. Periodo de camapaña del 23 al 29 de mayo del 2016.

El presente informe corresponde al análisis de las estaciones de radio y canales de televisión que se ubican en el Estado de Oaxaca.

ieepco.monitoreoelectoral.com

ÍNDICE

RESULTADOS GENERALES

Balance general	5
------------------------	----------

Análisis General

Tiempo Total en Espacios Noticiosos por Partidos Políticos y Coaliciones y por Actores Políticos. Radio y Televisión	9
Espacio Noticioso por Partidos Políticos. Radio y Televisión	10
Espacio Noticioso por Actores Políticos. Radio y Televisión	11
Tiempo por Partidos Políticos y Coaliciones. Radio	12
Tiempo por Partidos Políticos y Coaliciones. Televisión	14
Tiempo por Actores Políticos. Radio	15
Tiempo por Actores Políticos. Televisión	20

Análisis por Variables

Género Periodístico por Partidos Políticos y Coaliciones. Radio	23
Género Periodístico por Partidos Políticos y Coaliciones. Televisión	27
Género Periodístico por Actores Políticos. Radio	28
Género Periodístico por Actores Políticos. Televisión	42
Valoración de la Información por Partidos Políticos y Coaliciones. Radio	44
Valoración de la Información por Partidos Políticos y Coaliciones. Televisión	49
Valoración de la Información por Actores Políticos. Radio	50
Valoración de la Información por Actores Políticos. Televisión	61
Recursos Técnicos por Partidos Políticos y Coaliciones. Radio	63
Recursos Técnicos por Partidos Políticos y Coaliciones. Televisión	67

Recursos Técnicos por Actores Políticos. Radio	68
Recursos Técnicos por Actores Políticos. Televisión	81
Importancia de las noticias. Jerarquización por Partidos Políticos y Coaliciones. Radio	84
Importancia de las noticias. Jerarquización por Partidos Políticos y Coaliciones. Televisión	86
Importancia de las noticias. Jerarquización por Actores políticos. Radio	87
Importancia de las noticias. Jerarquización por Actores políticos. Televisión	92
Importancia de las noticias. Segmento de Tiempo por Partidos Políticos y Coaliciones. Radio	94
Importancia de las noticias. Segmento de Tiempo por Partidos Políticos y Coaliciones. Televisión	97
Importancia de las noticias. Segmento de Tiempo por Actores políticos. Radio	98
Importancia de las noticias. Segmento de Tiempo por Actores políticos. Televisión	106
Información por Género por Actores Políticos. Radio	108
Información por Género por Actores Políticos. Televisión	112
Programa Noticioso por Partidos Políticos y Coaliciones. Radio	113
Programa Noticioso por Partidos políticos y Coaliciones. Televisión	117
Programa Noticioso por Actores Políticos. Radio	118
Programa Noticioso por Actores Políticos. Televisión	126

Anexos

Estaciones de Radio y Canales de Televisión del Catálogo del INE objeto del monitoreo	129
Base de datos en CD	132

BALANCE GENERAL

- El presente informe corresponde al monitoreo general de espacios noticiosos de radio y televisión para los cargos a concejales de los ayuntamientos, durante el Proceso Electoral Ordinario (PEO) 2015-2016. Periodo de campaña del 23 al 29 de mayo.
- Se revisaron y analizaron un total de 439 horas de radio y televisión en todo el estado durante este periodo.
- El tiempo total en espacios noticiosos de radio y televisión dedicado al tema de partidos políticos, coaliciones y actores políticos, fue de 30 horas, 19 minutos, 53 segundos, y 699 menciones.
- 29 horas, 59 minutos, 24 segundos y 637 menciones corresponden a radio; y 20 minutos, 29 segundos y 62 menciones a televisión.
- El PRD fue el partido con mayor tiempo en espacios noticiosos de radio, registrando 21 minutos, 3 segundos.
- La Coalición CREO PAN-PRD fue quien registró el mayor número de menciones en espacios noticiosos de radio con 21.
- En este periodo no se registró tiempo o menciones para partidos políticos o coaliciones en espacios noticiosos de televisión.
- Betsy Aragón Cervantes (PRI) fue la política con más tiempo y el mayor número de menciones en espacios noticiosos de radio, registrando 1 hora, 38 minutos, 44 segundos y 27 menciones.
- José Antonio Hernández Fraguas (PRI-PVEM) fue el actor político que más tiempo y menciones registró en televisión, con 10 minutos, 41 segundos y 9 menciones.



- El PRD fue el partido político con más tiempo en radio en la valoración de información Negativa, registrando 18 minutos, 48 segundos; La coalición CREO PAN-PRD fue quien más menciones registró en esta misma valoración con 8.
- La coalición PRI-PVEM-PANAL fue quien registró más tiempo en radio, en la valoración Neutra con 8 minutos, 14 segundos; y la coalición CREO PAN-PRD fue quien registró más menciones en esta valoración, con 11.
- El PANAL fue el partido que registró más tiempo en la valoración Positiva, con 1 minuto, 55 segundos; y MC registró el mayor número de menciones en esta valoración con 5.
- Betsy Aragón Cervantes (PRI) fue la política con más tiempo y menciones en radio en la valoración de la información Neutra, registrando 1 hora, 29 minutos, 49 segundos y 24 menciones.
- Oscar Tiburcio Méndez (MORENA) fue el actor político con más tiempo en radio en la valoración de la información Negativa, registrando 8 minutos, 6 segundos. Carolina Aparicio Sánchez (PRI), Benito Hernández Vásquez (PAN-PRD) y José Hernández Cárdenas fueron los actores políticos con más menciones en la valoración de la información Negativa, con 3 menciones cada uno.
- Betsy Aragón Cervantes (PRI), fue la política con más tiempo y menciones en la valoración de la información Positiva, registrando 8 minutos, 55 segundos y 3 menciones.
- José Antonio Hernández Fraguas (PRI-PVEM) fue el político con más tiempo y el mayor número de menciones en televisión en la valoración de la información Neutra, registrando 10 minutos, 41 segundos y 9 menciones.
- En materia de información desagregada por género, se indica que Betsy Aragón Cervantes (PRI) fue la Mujer que registró el mayor tiempo y el mayor número de menciones en espacios noticiosos de radio con 1 hora, 38 minutos, 44 segundos y 27 menciones
- Martín Rosado Chávez (PRI-PVEM) fue en hombre con más tiempo y el mayor número de menciones en radio con 1 hora, 18 minutos, 16 segundos y 20 menciones.

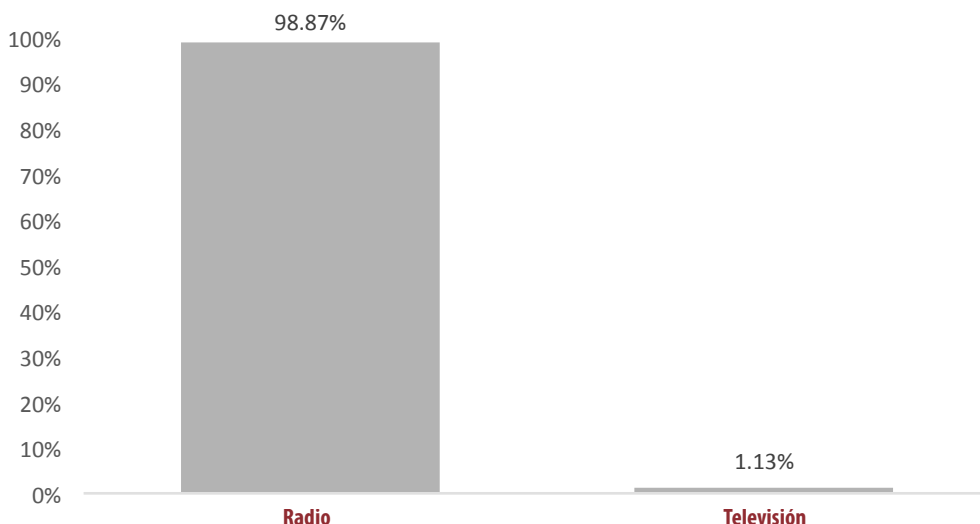
- José Antonio Hernández Fraguas (PRI-PVEM) fue el Hombre que registró más tiempo en espacios noticiosos de televisión con 10 minutos, 41 segundos.
- Ana Edith Gutiérrez Bello (PUP) fue la Mujer que tuvo más tiempo en espacios noticiosos de televisión registrando 1 minuto, 31 segundos.
- Enlace (Huatulco) fue el espacio noticioso de radio que más tiempo otorgó a partidos políticos, registrando 29 minutos, 55 segundos. En tanto el programa noticioso que registró más menciones para un partido fue Libre Expresión (Huajuapán), con 15 menciones.
- Enlace (Huatulco) fue el programa noticioso que más tiempo otorgó a un partido político, con 18 minutos, 48 segundos.
- Libre Expresión (Huajuapán) y Primer Contacto (Huajuapán), fueron los programas de radio que más menciones registraron para las coaliciones PRI-PVEM y "CREO" PAN-PRD con 4 para cada una, respectivamente.
- Noti Ángel (Pto. Ángel) fue el programa noticioso de radio que más tiempo registró para actores políticos, con 1 hora, 58 minutos, 48 segundos; y Primer Contacto (Huajuapán), fue el programa con más menciones para actores políticos, con 54.
- Despertar (Pochutla) fue el espacio noticioso de radio que más tiempo y menciones dedicó a una política, registrando 39 minutos, 57 segundos para Betsy Aragón Cervantes (PRI) y 9 menciones.
- INFO7 fue el programa noticioso de televisión que más tiempo otorgó a actores políticos, con 11 minutos, 25 segundos; y HECHOS MERIDIANO fue el programa con más menciones para actores políticos, con 5.
- INFO7 fue el programa de televisión que más tiempo dedicó a un actor político, registrando 7 minutos, 7 segundos para José Antonio Hernández Fraguas (PRI-PVEM).
- En este periodo no se registró ninguna encuesta sobre las preferencias electorales de candidatos y candidatas a concejales de los ayuntamientos.

ANÁLISIS GENERAL

Informe Semanal de Campaña de Concejales a los Ayuntamientos

Del 23 al 29 de mayo de 2016

TIEMPO TOTAL EN ESPACIOS NOTICIOSOS POR **PARTIDOS POLÍTICOS**
Y **COALICIONES** Y POR **ACTORES POLÍTICOS**
RADIO Y TELEVISIÓN



- El tiempo total en espacios noticiosos de radio y televisión dedicado al tema de partidos políticos, coaliciones y actores políticos, fue de **30 horas, 19 minutos, 53 segundos**; registrando para radio 29 horas, 59 minutos, 24 segundos; y para televisión 20 minutos, 29 segundos.
- Se registraron un total de **699** menciones, de las cuales 637 corresponden a radio y 62 a televisión.

MONITOREO	PORCENTAJE (TIEMPO)	TIEMPO	MENTIONES
Radio	98.87%	29:59:24	637
Televisión	1.13%	00:20:29	62
TOTAL GENERAL	100%	30:19:53	699

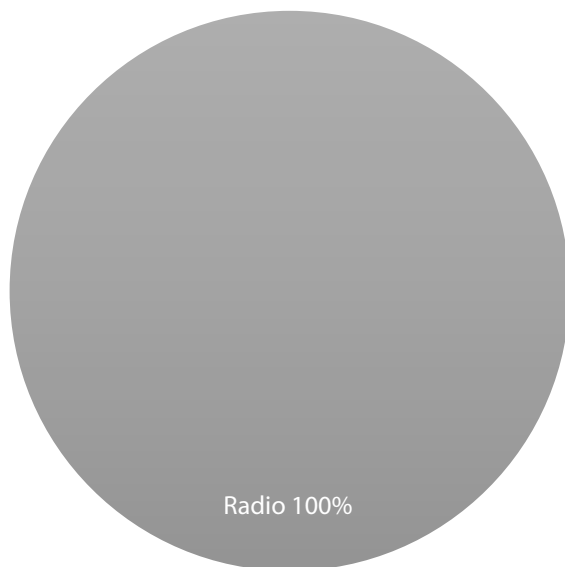


Informe Semanal de Campaña de Concejales a los Ayuntamientos

Del 23 al 29 de mayo de 2016

ESPACIO NOTICIOSO PARTIDOS POLÍTICOS

RADIO Y TELEVISIÓN



- El tiempo total en espacios noticiosos de radio y televisión destinados a partidos políticos y coaliciones fue de 1 hora, **40 minutos, 2 segundos** los cuales corresponden en su totalidad a radio.
- Se registraron 124 menciones las cuales corresponden a radio.
- En este periodo no se registró tiempo ni menciones en televisión para partidos políticos o coaliciones.

MONITOREO	PORCENTAJE (TIEMPO)	TIEMPO	MENCIONES
Radio	100%	01:40:02	124
TOTAL GENERAL	100%	01:40:02	124

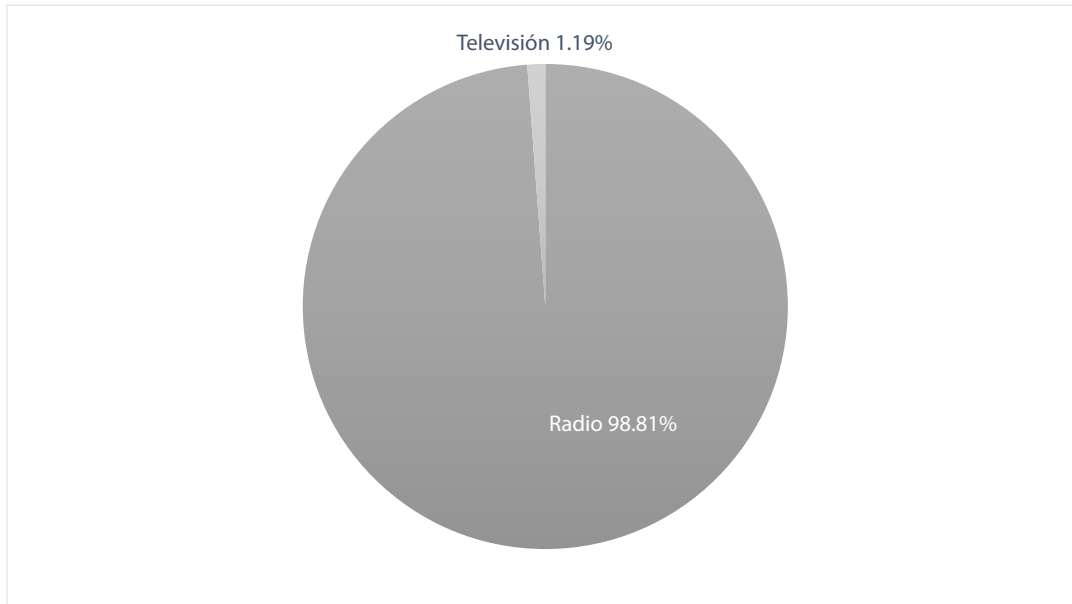


Informe Semanal de Campaña de Concejales a los Ayuntamientos

Del 23 al 29 de mayo de 2016

ESPACIO NOTICIOSO **ACTORES POLÍTICOS**

RADIO Y TELEVISIÓN



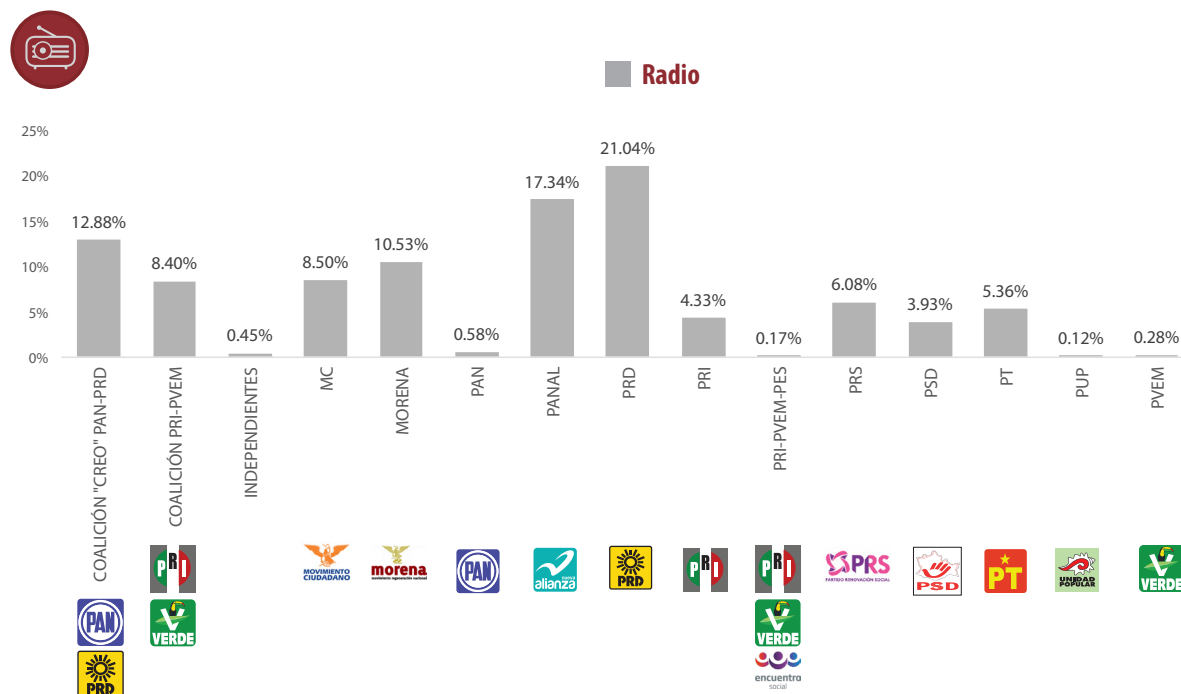
- El tiempo total en espacios noticiosos de radio y televisión dedicado a actores políticos fue de 28 horas, 39 minutos, 51 segundos, de los cuales 28 horas, 19 minutos, 22 segundos, corresponden a radio; y 20 minutos, 29 segundos a televisión.
- Se registraron un total de 575 menciones, de las cuales 513 corresponden a radio y 62 a televisión.

MONITOREO	PORCENTAJE (TIEMPO)	TIEMPO	MENCIONES
Radio	98.81%	28:19:22	513
Televisión	1.19%	00:20:29	62
TOTAL GENERAL	100%	28:39:51	575

Informe Semanal de Campaña de Concejales a los Ayuntamientos

Del 23 al 29 de mayo de 2016

TIEMPO POR PARTIDOS POLÍTICOS Y COALICIONES RADIO



- El tiempo total en espacios noticiosos de radio dedicado a partidos políticos y coaliciones fue de **1 hora, 40 minutos, 2 segundos**, de los cuales los tiempos de los partidos fueron:
- Partido de la Revolución Democrática (PRD)** con 21 minutos, 3 segundos; **Partido Nueva Alianza (PANAL)** con 17 minutos, 21 segundos; **Coalición CREO PAN-PRD** con 12 minutos, 53 segundos; **Movimiento Regeneración Nacional (MORENA)** con 10 minutos, 32 segundos; **Movimiento Ciudadano (MC)** con 8 minutos, 30 segundos; **Coalición PRI-PVEM** con 8 minutos, 24 segundos; **Partido Renovación Social (PRS)** con 6 minutos, 5 segundos; **Partido del Trabajo (PT)** con 5 minutos, 22 segundos; **Partido Revolucionario Institucional** con 4 minutos, 20 segundos; **Partido Social Demócrata (PSD)** con 3 minutos, 56 segundos; **Partido Acción Nacional (PAN)** con 35 segundos; **Independientes** con 27 segundos; **Partido Verde Ecologista de México (PVEM)** con 17 segundos; **PRI-PVEM-PES** con 10 segundos; y **Partido Unidad Popular (PUP)** con 7 segundos.
- Se registraron un total de **124** menciones, de las cuales los partidos registraron:
- Coalición CREO PAN-PRD** con 21; **MC** y **PRI** con 15 cada uno; **PRS** con 14; **PANAL** con 12; **PT** con 11; **Coalición PRI-PVEM** con 9; **MORENA** con 8; **PRD** con 6; **PSD** con 4; **PAN** con 3; **Independientes** y **PRI-PVEM-PES** con 2 cada uno; y **PVEM** y **PUP** con 1 cada uno.

Informe Semanal de Campaña de Concejales a los Ayuntamientos

Del 23 al 29 de mayo de 2016

TIEMPO POR PARTIDOS POLÍTICOS Y COALICIONES

RADIO



- El **PRD** fue el partido con mayor tiempo en espacios noticiosos de radio, registrando **21 minutos, 3 segundos**.
- La **Coalición CREO PAN-PRD** fue quien registró el mayor número de menciones en espacios noticiosos de radio con **21**.

PARTIDO POLÍTICO O COALICIÓN	PORCENTAJE (TIEMPO)	TIEMPO	MENCIONES
COALICIÓN "CREO" PAN-PRD	12.88%	00:12:53	21
COALICIÓN PRI-PVEM	8.40%	00:08:24	9
INDEPENDIENTES	0.45%	00:00:27	2
MC	8.50%	00:08:30	15
MORENA	10.53%	00:10:32	8
PAN	0.58%	00:00:35	3
PANAL	17.34%	00:17:21	12
PRD	21.04%	00:21:03	6
PRI	4.33%	00:04:20	15
PRI-PVEM-PES	0.17%	00:00:10	2
PRS	6.08%	00:06:05	14
PSD	3.93%	00:03:56	4
PT	5.36%	00:05:22	11
PUP	0.12%	00:00:07	1
PVEM	0.28%	00:00:17	1
TOTAL GENERAL	100%	01:40:02	124

Informe Semanal de Campaña de Concejales a los Ayuntamientos

Del 23 al 29 de mayo de 2016

TIEMPO POR **PARTIDOS POLÍTICOS Y COALICIONES** **TELEVISIÓN**



EN ESTA VARIABLE NO SE REGISTRÓ TIEMPO NI MENCIONES EN TELEVISIÓN PARA PARTIDOS POLÍTICOS O COALICIONES.

Informe Semanal de Campaña de Concejales a los Ayuntamientos

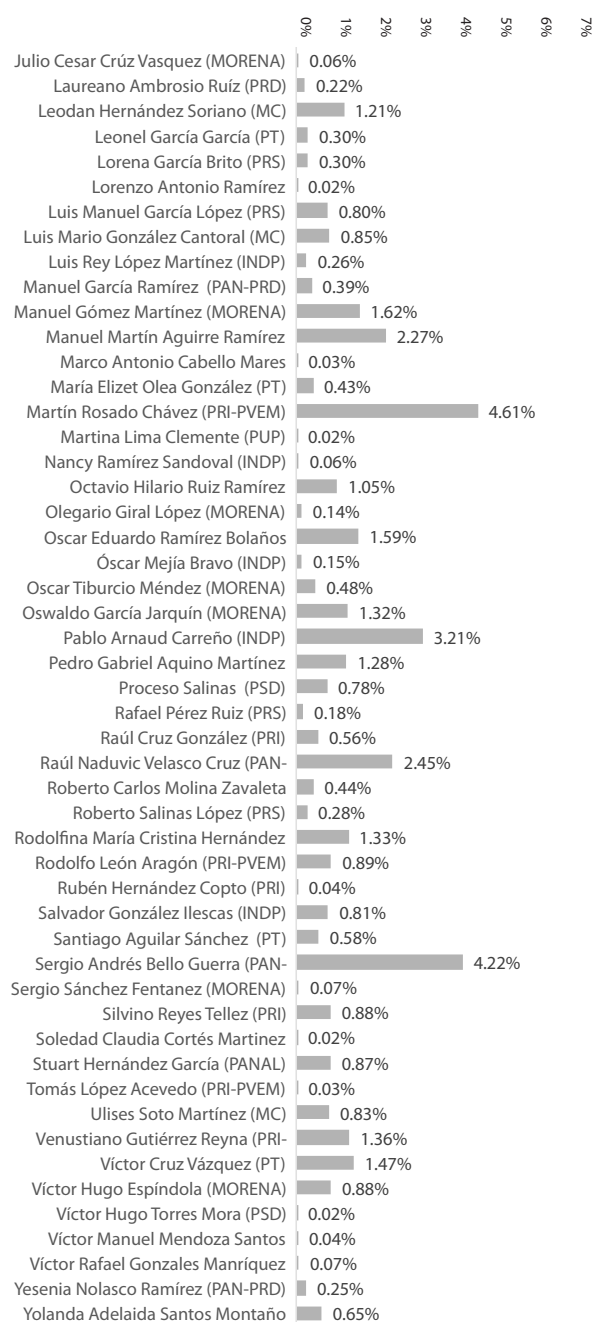

Del 23 al 29 de mayo de 2016

TIEMPO POR ACTORES POLÍTICOS

RADIO



Radio



Informe Semanal de Campaña de Concejales a los Ayuntamientos

Del 23 al 29 de mayo de 2016

TIEMPO POR ACTORES POLÍTICOS RADIO



- El tiempo total en espacios noticiosos de radio dedicado a actores políticos fue de 28 horas, 19 minutos, 22 segundos, de los cuales los actores políticos con más tiempo fueron:
- Betsy Aragón Cervantes (PRI) con 1 hora, 38 minutos, 44 segundos; Martín Rosado Chávez (PRI-PVEM) con 1 hora, 18 minutos, 16 segundos; Sergio Bello Guerra (PAN-PRD) con 1 hora, 11 minutos, 46 segundos; José Antonio Hernández Fraguas (PRI-PVEM) con 1 hora, 10 minutos, 30 segundos; Alejandro López Jarquín con 1 hora, 8 minutos, 17 segundos; y Pablo Arnaud Carreño (INDP) con 54 minutos, 34 segundos.
- Se registró un total de 513 menciones, de las cuales los actores políticos con más registros fueron:
- Betsy Aragón Cervantes (PRI) con 27; Martín Rosado Chávez (PRI-PVEM) con 20; Alejandro López Jarquín (PRD-PAN) con 19; Carolina Aparicio Sánchez (PRI) con 17; José Hernández Cárdenas (MC) con 16; y Fredy Gil Pineda Gopar (PRI) con 14.
- Betsy Aragón Cervantes (PRI) fue la política con más tiempo y el mayor número de menciones en espacios noticiosos de radio, registrando 1 hora, 38 minutos, 44 segundos y 27 menciones.
- La información detallada de esta variable podrá consultarse en la tabla anexa, misma que incluye actores políticos, porcentajes, tiempos y menciones.

ACTOR POLÍTICO	PORCENTAJE (TIEMPO)	TIEMPO	MENCIONES
Adán López Santiago (PRD)	1.91%	00:32:32	4
Alejandro López Jarquín (PRD)	4.02%	01:08:17	19
Alfonso Carrasco Gómez (PAN-PRD)	1.43%	00:24:13	9
Alfonso Rule Castro (PRS)	1.05%	00:17:53	2
Alfredo Díaz Castellanos (PSD)	0.31%	00:05:16	1
Álvaro Servín Olea (PUP)	1.15%	00:19:34	5
Angel Gerardo Ruiz Velasquez (PRI)	0.10%	00:01:40	1
Arely May Alave (PRI-PVEM)	0.02%	00:00:17	1
Arianna Onofre Osorio (PANAL)	0.36%	00:06:02	5
Armando Ordaz (PSD)	0.88%	00:14:57	5
Baldomero Bautista Zafra (PANAL)	0.12%	00:02:05	1
Bárbara García Chávez (PT)	2.83%	00:48:05	5
Benito Hernández Vásquez (PAN-PRD)	1.47%	00:24:56	10
Betsy Aragón Cervantes (PRI)	5.81%	01:38:44	27



Informe Semanal de Campaña de Concejales a los Ayuntamientos

Del 23 al 29 de mayo de 2016

TIEMPO POR ACTORES POLÍTICOS

RADIO



ACTOR POLÍTICO	PORCENTAJE (TIEMPO)	TIEMPO	MENCIONES
Carlos Alberto Ramos Aragón (PRI-PVEM)	0.01%	00:00:10	1
Carolina Aparicio Sánchez (PRI)	2.23%	00:37:58	17
Clemente García Almaraz (PRS)	0.47%	00:08:01	3
David Emmanuel Castillo Galindo (INDP)	0.78%	00:13:11	2
Eduardo Jaime Silva Hernández (PAN)	0.76%	00:12:56	8
Eduardo Ximénez (INDP)	0.21%	00:03:39	6
Elda Erika Cruz Cruz (PRD-PAN)	2.32%	00:39:24	10
Eleuteria Román Cuevas (PRI)	0.59%	00:09:57	5
Erick Estrada García (INDP)	0.27%	00:04:36	3
Erika Andrea Enriquez Santos (PRS)	0.96%	00:16:14	3
Ernesto Enoc Martínez Vicente (MC)	1.09%	00:18:34	2
Etelberto Gómez Fuentes (PRI)	0.01%	00:00:15	2
Felipa Carretero Azamar (PRI)	0.16%	00:02:43	1
Felipe Bautista Cruz (PAN-PRD)	0.03%	00:00:27	1
Felipe Cervantes Monroy (PANAL)	0.39%	00:06:35	1
Felipe de Jesús Matus Guendulain	0.80%	00:13:31	5
Fernando Bautista Dávila (PT)	0.67%	00:11:27	7
Fidel Moralez Ramirez (PSD)	0.47%	00:08:00	1
Francisco Javier Niño Hernández (PAN-PRD)	0.75%	00:12:49	5
Fredy Gil Pineda Gopar (PRI)	1.79%	00:30:24	14
Gabriel Cerón (PAN-PRD)	0.47%	00:07:58	2
Genaro Esau Hernandez Jimenez (PRI)	0.14%	00:02:22	2
Gener Pineda Cervantes (MC)	1.64%	00:27:48	9
Gloria Sánchez López (PAN-PRD)	0.11%	00:01:55	1
Guillermo Lavariega Cárdenas (PUP)	1.20%	00:20:21	8
Heriberto Jiménez Vázquez (PRI-PVEM)	1.11%	00:18:49	4
Hita Ortiz Silva (PT)	0.55%	00:09:20	1
Hugo Castrejón Martínez (MORENA)	2.73%	00:46:26	9
Isidro León Díaz Mancera (PRS)	0.29%	00:04:55	1
Javier Martín Villagómez Herrera (INDP)	0.13%	00:02:16	3
Jesús Leyva (PAN)	0.34%	00:05:51	2
Jesus Torres Peña (PT)	0.01%	00:00:10	1
Joel Bernardo Zamora Montes (INDP)	0.66%	00:11:08	6
Jorge Morales Alducín (PSD-PANAL)	0.89%	00:15:03	2

Informe Semanal de Campaña de Concejales a los Ayuntamientos

Del 23 al 29 de mayo de 2016

TIEMPO POR ACTORES POLÍTICOS

RADIO



ACTOR POLÍTICO	PORCENTAJE (TIEMPO)	TIEMPO	MENCIONES
José Rafael Maciel Maciel (PRI)	0.04%	00:00:40	1
José Antonio Hernández Fraguas (PRI-PVEM)	4.15%	01:10:30	10
José Antonio Hernández López (INDP)	0.48%	00:08:11	3
José Hernández Cárdenas (MC)	2.90%	00:49:15	16
José Luis Aquino Pineda (PRD)	1.07%	00:18:06	9
Juana María Reyes Feria (PRI)	1.01%	00:17:08	9
Julio César Carballido (PANAL)	1.21%	00:20:38	5
Julio Cesar Cruz Vasquez (MORENA)	0.06%	00:01:00	4
Laureano Ambrosio Ruiz (PRD)	0.22%	00:03:45	1
Leodan Hernández Soriano (MC)	1.21%	00:20:36	1
Leonel García García (PT)	0.30%	00:05:10	3
Lorena García Brito (PRS)	0.30%	00:05:03	6
Lorenzo Antonio Ramírez Hernández (MC)	0.02%	00:00:22	1
Luis Manuel García López (PRS)	0.80%	00:13:34	2
Luis Mario González Cantoral (MC)	0.85%	00:14:30	7
Luis Rey López Martínez (INDP)	0.26%	00:04:29	1
Manuel García Ramírez (PAN-PRD)	0.39%	00:06:36	1
Manuel Gómez Martínez (MORENA)	1.62%	00:27:27	5
Manuel Martín Aguirre Ramírez (PRI)	2.27%	00:38:34	12
Marco Antonio Cabello Mares (PVEM)	0.03%	00:00:30	1
María Elizet Olea González (PT)	0.43%	00:07:15	5
Martín Rosado Chávez (PRI-PVEM)	4.61%	01:18:16	20
Martina Lima Clemente (PUP)	0.02%	00:00:22	2
Nancy Ramírez Sandoval (INDP)	0.06%	00:01:06	3
Octavio Hilario Ruiz Ramírez (PANAL)	1.05%	00:17:48	3
Olegario Giral López (MORENA)	0.14%	00:02:27	2
Oscar Eduardo Ramírez Bolaños (PUP)	1.59%	00:27:00	5
Óscar Mejía Bravo (INDP)	0.15%	00:02:30	4
Oscar Tiburcio Méndez (MORENA)	0.48%	00:08:13	2
Oswaldo García Jarquín (MORENA)	1.32%	00:22:24	5
Pablo Arnaud Carreño (INDP)	3.21%	00:54:34	6
Pedro Gabriel Aquino Martínez (PUP)	1.28%	00:21:48	2
Proceso Salinas (PSD)	0.78%	00:13:16	4
Rafael Pérez Ruiz (PRS)	0.18%	00:03:00	1

Informe Semanal de Campaña de Concejales a los Ayuntamientos

Del 23 al 29 de mayo de 2016

TIEMPO POR ACTORES POLÍTICOS

RADIO



ACTOR POLÍTICO	PORCENTAJE (TIEMPO)	TIEMPO	MENCIONES
Raúl Cruz González (PRI)	0.56%	00:09:26	3
Raúl Naduvic Velasco Cruz (PAN-PRD)	2.45%	00:41:41	8
Roberto Carlos Molina Zavaleta (MORENA)	0.44%	00:07:29	1
Roberto Salinas López (PRS)	0.28%	00:04:44	5
Rodolfina María Cristina Hernández Cariño (PSD)	1.33%	00:22:35	1
Rodolfo León Aragón (PRI-PVEM)	0.89%	00:15:09	10
Rubén Hernández Copto (PRI)	0.04%	00:00:40	1
Salvador González Ilescas (INDP)	0.81%	00:13:49	2
Santiago Aguilar Sánchez (PT)	0.58%	00:09:47	4
Sergio Andrés Bello Guerra (PAN-PRD)	4.22%	01:11:46	10
Sergio Sánchez Fentanez (MORENA)	0.07%	00:01:13	2
Silvino Reyes Tellez (PRI)	0.88%	00:14:53	10
Soledad Claudia Cortés Martínez (PANAL)	0.02%	00:00:22	2
Stuart Hernández García (PANAL)	0.87%	00:14:52	5
Tomás López Acevedo (PRI-PVEM)	0.03%	00:00:28	2
Ulises Soto Martínez (MC)	0.83%	00:14:10	5
Venustiano Gutiérrez Reyna (PRI-PVEM-PES)	1.36%	00:23:04	7
Víctor Cruz Vázquez (PT)	1.47%	00:24:56	9
Víctor Hugo Espíndola (MORENA)	0.88%	00:15:02	7
Víctor Hugo Torres Mora (PSD)	0.02%	00:00:22	2
Víctor Manuel Mendoza Santos (PSD)	0.04%	00:00:44	2
Víctor Rafael Gonzales Manríquez (PAN-PRD)	0.07%	00:01:13	3
Yesenia Nolasco Ramírez (PAN-PRD)	0.25%	00:04:12	6
Yolanda Adelaida Santos Montaña (MORENA)	0.65%	00:10:58	1
TOTAL GENERAL	100%	28:19:22	513

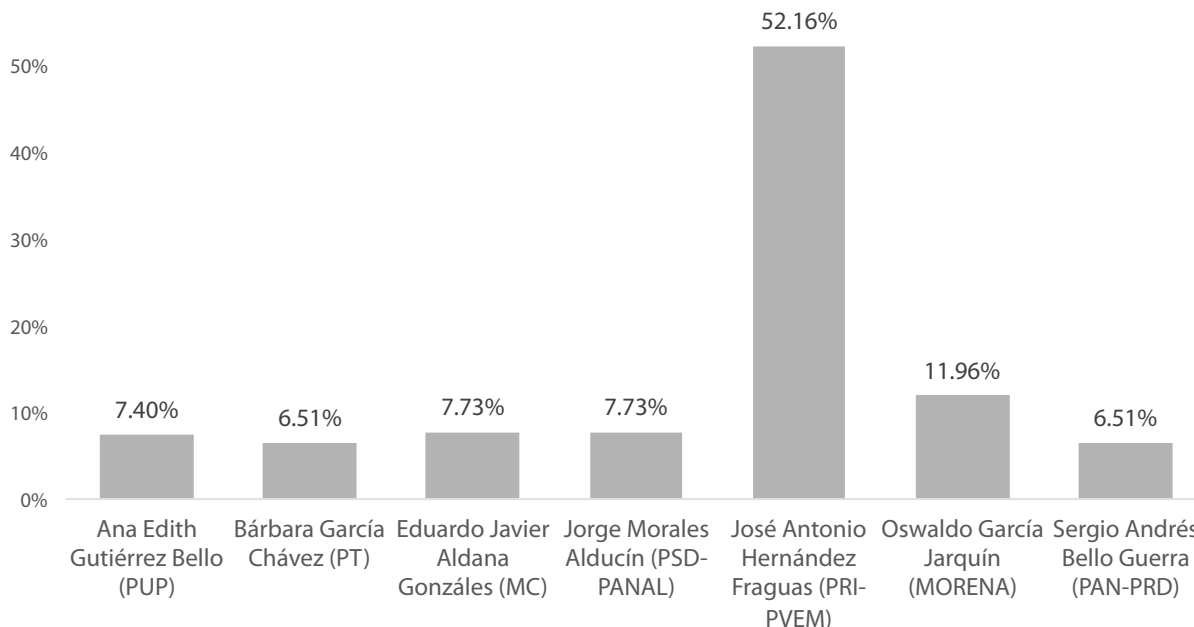
Informe Semanal de Campaña de Concejales a los Ayuntamientos

Del 23 al 29 de mayo de 2016

TIEMPO POR ACTORES POLÍTICOS TELEVISIÓN



■ Televisión



- El tiempo total en espacios noticiosos de televisión dedicado a actores políticos fue de 20 minutos, 29 segundos, de los cuales:
- **José Antonio Hernández Fraguas (PRI-PVEM)** con 10 minutos, 41 segundos; **Oswaldo García Jarquín (MORENA)** con 2 minutos, 27 segundos; **Eduardo Javier Aldana Gonzáles (MC)** y **Jorge Morales Alducín (PSD-PANAL)** con 1 minuto, 35 segundos cada uno; **Ana Edith Gutiérrez Bello (PUP)** con 1 minuto, 31 segundos; y **Bárbara García Chávez (PT)** y **Sergio Andrés Bello Guerra (PAN-PRD)** con 1 minuto, 20 segundos cada uno.
- Se registró un total de 62 menciones, de las cuales:
- **José Antonio Hernández Fraguas (PRI-PVEM)**, **Eduardo Javier Aldana Gonzáles (MC)**, **Jorge Morales Alducín (PSD-PANAL)**, **Ana Edith Gutiérrez Bello (PUP)**, **Bárbara García Chávez (PT)** y **Sergio Andrés Bello Guerra (PAN-PRD)** cuentan con 9 menciones cada uno; y **Oswaldo García Jarquín (MORENA)** con 8 menciones.
- **José Antonio Hernández Fraguas (PRI-PVEM)** fue el actor político que más tiempo registró y el de mayor número de menciones en televisión, con 10 minutos, 41 segundos y 9 menciones.



Informe Semanal de Campaña de Concejales a los Ayuntamientos

Del 23 al 29 de mayo de 2016

TIEMPO POR ACTORES POLÍTICOS TELEVISIÓN



ACTOR POLÍTICO	PORCENTAJE (TIEMPO)	TIEMPO	MENCIONES
Ana Edith Gutiérrez Bello (PUP)	7.40%	00:01:31	9
Bárbara García Chávez (PT)	6.51%	00:01:20	9
Eduardo Javier Aldana Gonzáles (MC)	7.73%	00:01:35	9
Jorge Morales Alducín (PSD-PANAL)	7.73%	00:01:35	9
José Antonio Hernández Fraguas (PRI-PVEM)	52.16%	00:10:41	9
Oswaldo García Jarquín (MORENA)	11.96%	00:02:27	8
Sergio Andrés Bello Guerra (PAN-PRD)	6.51%	00:01:20	9
TOTAL GENERAL	100%	00:20:29	62


ANÁLISIS POR VARIABLES

Informe Semanal de Campaña de Concejales a los Ayuntamientos

Del 23 al 29 de mayo de 2016

GÉNERO PERIODÍSTICO POR PARTIDOS POLÍTICOS Y COALICIONES

RADIO



- El tiempo total en espacios noticiosos de radio dedicado a partidos políticos y coaliciones fue de 1 hora, 40 minutos, 2 segundos, de los cuales:
- 50 minutos, 27 segundos corresponden al género periodístico Nota Informativa; 43 minutos, 16 segundos a Entrevista; 5 minutos, 55 segundos a Reportaje; y 24 segundos a Opinión y Análisis.
- Se registraron un total de 124 piezas de monitoreo, de las cuales:
- 83 corresponden al género periodístico Nota Informativa; 38 al género de Entrevista; 2 al género de Reportaje; y 1 a Opinión y Análisis.
- El PRD fue el partido con más tiempo en radio, registrando 18 minutos, 48 segundos en el género periodístico Entrevista.
- El PRS fue el partido político con más piezas de monitoreo en radio, registrando 14 en el género periodístico Nota Informativa.

Informe Semanal de Campaña de Concejales a los Ayuntamientos

Del 23 al 29 de mayo de 2016

GÉNERO PERIODÍSTICO POR PARTIDOS POLÍTICOS Y COALICIONES

RADIO



- La información detallada de esta variable podrá consultarse en la tabla anexa, misma que incluye géneros periodísticos, partidos políticos, coaliciones, porcentajes, tiempos y piezas de monitoreo.

GÉNERO PERIODÍSTICO	PORCENTAJE (TIEMPO)	TIEMPO	PIEZA DE MONITOREO
De opinión y análisis	0.40%	00:00:24	1
PRI	0.40%	00:00:24	1
Entrevista	43.25%	00:43:16	38
COALICIÓN "CREO" PAN-PRD	8.01%	00:08:01	8
COALICIÓN PRI-PVEM	3.28%	00:03:17	5
INDEPENDIENTES	0.17%	00:00:10	1
MC	1.67%	00:01:40	4
MORENA	4.13%	00:04:08	5
PAN	0.42%	00:00:25	2
PANAL	1.92%	00:01:55	1
PRD	18.79%	00:18:48	1
PRI	1.87%	00:01:52	8
PSD	3.00%	00:03:00	3
Nota informativa	50.43%	00:50:27	83
COALICIÓN "CREO" PAN-PRD	4.87%	00:04:52	13
COALICIÓN PRI-PVEM	5.11%	00:05:07	4
INDEPENDIENTES	0.28%	00:00:17	1
MC	3.58%	00:03:35	10
MORENA	6.40%	00:06:24	3
PAN	0.17%	00:00:10	1
PANAL	12.76%	00:12:46	10
PRD	2.25%	00:02:15	5
PRI	2.07%	00:02:04	6
PRI-PVEM-PES	0.17%	00:00:10	2
PRS	6.08%	00:06:05	14
PSD	0.93%	00:00:56	1
PT	5.36%	00:05:22	11
PUP	0.12%	00:00:07	1
PVEM	0.28%	00:00:17	1
Reportaje	5.91%	00:05:55	2
MC	3.25%	00:03:15	1
PANAL	2.67%	00:02:40	1
TOTAL GENERAL	100%	01:40:02	124



Informe Semanal de Campaña de Concejales a los Ayuntamientos

Del 23 al 29 de mayo de 2016

GÉNERO PERIODÍSTICO POR PARTIDOS POLÍTICOS Y COALICIONES

RADIO



GÉNERO PERIODÍSTICO	PORCENTAJE (TIEMPO)
De opinión y análisis	0.40%
La Voz de la Noticia (Pochutla)	0.40%
PRI	0.40%
Entrevista	43.25%
Metrópoli	1.92%
PANAL	1.92%
Oro Noticias	1.33%
COALICIÓN "CREO" PAN-PRD	1.00%
MORENA	0.17%
PRI	0.17%
Primer Contacto (Huaquapan)	1.17%
COALICIÓN "CREO" PAN-PRD	0.50%
COALICIÓN PRI-PVEM	0.17%
INDEPENDIENTES	0.17%
MC	0.17%
PRI	0.17%
Enlace (Huatulco)	24.09%
COALICIÓN "CREO" PAN-PRD	4.77%
PRD	18.79%
PRI	0.53%
Oro (Huatulco)	0.42%
COALICIÓN "CREO" PAN-PRD	0.17%
MC	0.17%
PRI	0.08%
MD Noticias (Pto. Escondido)	0.50%
COALICIÓN "CREO" PAN-PRD	0.17%
COALICIÓN PRI-PVEM	0.17%
PSD	0.17%
Puerto Ángel Informativo 360 (Pto. Ángel).	0.33%
MORENA	0.33%
La Voz de la Noticia (Pochutla)	0.08%
MORENA	0.08%
Libre Expresión (Huaquapan)	6.45%
COALICIÓN "CREO" PAN-PRD	1.33%
COALICIÓN PRI-PVEM	2.95%
MC	0.50%

GÉNERO PERIODÍSTICO	PORCENTAJE (TIEMPO)
MORENA	0.83%
PAN	0.42%
PRI	0.42%
En Comentarios (Tlaxiaco)	0.83%
MC	0.83%
ORP Noticias (Tuxtepec)	2.72%
MORENA	2.72%
Noti Ángel (Pto. Ángel)	3.25%
COALICIÓN "CREO" PAN-PRD	0.08%
PRI	0.33%
PSD	2.83%
BBM NOTICIAS (Salina Cruz)	0.17%
PRI	0.17%
Nota informativa	50.43%
Encuentro Local (Lagunas)	2.27%
COALICIÓN "CREO" PAN-PRD	0.28%
INDEPENDIENTES	0.28%
MORENA	0.28%
PANAL	0.28%
PRD	0.28%
PRS	0.28%
PT	0.28%
PVEM	0.28%
Primer Contacto (Huaquapan)	4.28%
COALICIÓN "CREO" PAN-PRD	1.90%
MC	0.17%
PRS	0.57%
PT	1.65%
Enlace (Huatulco)	5.81%
MC	0.17%
PANAL	4.08%
PRS	1.45%
PUP	0.12%
Oro (Huatulco)	2.45%
COALICIÓN "CREO" PAN-PRD	0.90%
MC	0.28%



Informe Semanal de Campaña de Concejales a los Ayuntamientos

Del 23 al 29 de mayo de 2016

GÉNERO PERIODÍSTICO POR PARTIDOS POLÍTICOS Y COALICIONES

RADIO



GÉNERO PERIODÍSTICO	PORCENTAJE (TIEMPO)
MORENA	0.07%
PANAL	0.28%
PRI	0.35%
PRS	0.28%
PT	0.28%
Puerto Ángel Informativo 360 (Pto. Ángel).	1.35%
COALICIÓN "CREO" PAN-PRD	0.27%
MC	0.27%
PANAL	0.18%
PRD	0.08%
PRI	0.18%
PRS	0.18%
PT	0.18%
La Voz de la Noticia (Pochutla)	1.73%
MC	0.87%
PANAL	0.87%
Fórmula Oaxaca	6.50%
MC	1.00%
PANAL	1.00%
PRD	1.50%
PRI	1.00%
PRS	1.00%
PT	1.00%
Libre Expresión (Huajuapán)	3.05%
COALICIÓN "CREO" PAN-PRD	0.60%
COALICIÓN PRI-PVEM	1.35%
PRS	0.50%
PT	0.60%
PE Enlace (Pto. Escondido)	1.60%
PRI	0.53%
PRS	0.45%
PT	0.62%
Despertar (Pochutla)	5.61%
PANAL	5.61%

GÉNERO PERIODÍSTICO	PORCENTAJE (TIEMPO)
ORP Noticias (Tuxtepec)	4.03%
COALICIÓN "CREO" PAN-PRD	0.08%
COALICIÓN PRI-PVEM	3.02%
PSD	0.93%
Noti Ángel (Pto. Ángel)	2.48%
COALICIÓN "CREO" PAN-PRD	0.37%
COALICIÓN PRI-PVEM	0.37%
MC	0.45%
PAN	0.17%
PANAL	0.07%
PRS	0.70%
PT	0.37%
INFORMATIVO KZ	0.17%
COALICIÓN "CREO" PAN-PRD	0.08%
PRI-PVEM-PES	0.08%
BBM NOTICIAS (Salina Cruz)	0.08%
PRI-PVEM-PES	0.08%
LAS NOTICIAS DE LAS OCHO	6.33%
MORENA	6.05%
PRS	0.28%
Micrófono Abierto (Putla)	2.68%
COALICIÓN "CREO" PAN-PRD	0.38%
COALICIÓN PRI-PVEM	0.38%
MC	0.38%
PANAL	0.38%
PRD	0.38%
PRS	0.38%
PT	0.38%
Reportaje	5.91%
La Voz de la Noticia (Pochutla)	3.25%
MC	3.25%
Despertar (Pochutla)	2.67%
PANAL	2.67%
TOTAL GENERAL	100%



Informe Semanal de Campaña de Concejales a los Ayuntamientos

Del 23 al 29 de mayo de 2016

GÉNERO PERIODÍSTICO POR **PARTIDOS POLÍTICOS Y COALICIONES**

TELEVISIÓN



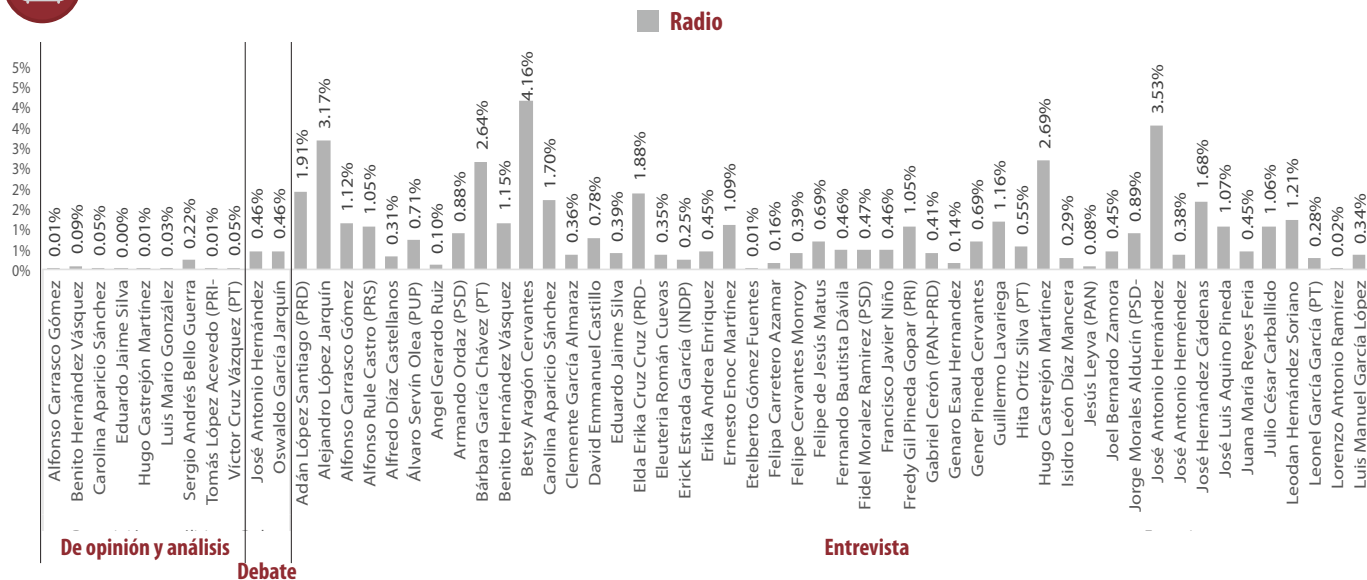
EN ESTA VARIABLE NO SE REGISTRÓ TIEMPO NI PIEZAS DE MONITOREO EN TELEVISIÓN PARA PARTIDOS POLÍTICOS O COALICIONES.

Informe Semanal de Campaña de Concejales a los Ayuntamientos

Del 23 al 29 de mayo de 2016

GÉNERO PERIODÍSTICO POR ACTORES POLÍTICOS

RADIO



Informe Semanal de Campaña de Concejales a los Ayuntamientos

Del 23 al 29 de mayo de 2016

GÉNERO PERIODÍSTICO POR ACTORES POLÍTICOS

RADIO



Nota informativa

Reportaje

- El tiempo total en espacios noticiosos de radio dedicado a actores políticos fue de 28 horas, 19 minutos, 22 segundos, de los cuales:
- 21 horas, 18 minutos, 7 segundos corresponden al género periodístico **Entrevista**; 6 horas, 10 minutos, 44 segundos al género **Nota informativa**; 26 minutos, 57 segundos al género **Reportaje**; 15 minutos, 36 segundos al género **Debate**; y 7 minutos, 58 segundos al género **Opinión y análisis**.
- Se registró un total de 513 piezas de monitoreo, de las cuales:
- 275** corresponden al género periodístico **Nota Informativa**; 211 a **Entrevista**; 16 al género de **Reportaje**; 9 al género **Opinión y análisis**; y 2 a **Debate**.
- Martín Rosado Chávez (PRI-PVEM)** fue el actor político con más tiempo en radio, registrando 1 hora, 13 minutos, 23 segundos en el género periodístico **Entrevista**.
- Betsy Aragón Cervantes (PRI)** fue la política con más piezas de monitoreo en radio, registrando 14 en el género periodístico **Nota informativa**.
- La información detallada de esta variable podrá consultarse en la tabla, misma que incluye actores políticos, géneros, porcentajes, tiempos y piezas de monitoreo.



Informe Semanal de Campaña de Concejales a los Ayuntamientos

Del 23 al 29 de mayo de 2016

GÉNERO PERIODÍSTICO POR ACTORES POLÍTICOS

RADIO



GÉNERO PERIODÍSTICO	PORCENTAJE (TIEMPO)	TIEMPO	PIEZA DE MONITOREO
De opinión y análisis	0.47%	00:07:58	9
Alfonso Carrasco Gómez (PAN-PRD)	0.01%	00:00:12	1
Benito Hernández Vásquez (PAN-PRD)	0.09%	00:01:28	1
Carolina Aparicio Sánchez (PRI)	0.05%	00:00:50	1
Eduardo Jaime Silva Hernández (PAN)	0.00%	00:00:05	1
Hugo Castrejón Martínez (MORENA)	0.01%	00:00:11	1
Luis Mario González Cantoral (MC)	0.03%	00:00:32	1
Sergio Andrés Bello Guerra (PAN-PRD)	0.22%	00:03:44	1
Tomás López Acevedo (PRI-PVEM)	0.01%	00:00:10	1
Víctor Cruz Vázquez (PT)	0.05%	00:00:46	1
Debate	0.92%	00:15:36	2
José Antonio Hernández Fraguas (PRI-PVEM)	0.46%	00:07:48	1
Oswaldo García Jarquín (MORENA)	0.46%	00:07:48	1
Entrevista	75.21%	21:18:07	211
Adán López Santiago (PRD)	1.91%	00:32:32	4
Alejandro López Jarquín (PRD)	3.17%	00:53:50	8
Alfonso Carrasco Gómez (PAN-PRD)	1.12%	00:19:03	4
Alfonso Rule Castro (PRS)	1.05%	00:17:53	2
Alfredo Díaz Castellanos (PSD)	0.31%	00:05:16	1
Álvaro Servín Olea (PUP)	0.71%	00:12:04	2
Angel Gerardo Ruiz Velasquez (PRI)	0.10%	00:01:40	1
Armando Ordaz (PSD)	0.88%	00:14:57	5
Bárbara García Chávez (PT)	2.64%	00:44:52	4
Benito Hernández Vásquez (PAN-PRD)	1.15%	00:19:36	5
Betsy Aragón Cervantes (PRI)	4.16%	01:10:44	12
Carolina Aparicio Sánchez (PRI)	1.70%	00:28:55	9
Clemente García Almaraz (PRS)	0.36%	00:06:05	2
David Emmanuel Castillo Galindo (INDP)	0.78%	00:13:11	2
Eduardo Jaime Silva Hernández (PAN)	0.39%	00:06:39	1
Elda Erika Cruz Cruz (PRD-PAN)	1.88%	00:31:58	2
Eleuteria Román Cuevas (PRI)	0.35%	00:06:01	3
Erick Estrada García (INDP)	0.25%	00:04:10	1
Erika Andrea Enriquez Santos (PRS)	0.45%	00:07:37	1



Informe Semanal de Campaña de Concejales a los Ayuntamientos

Del 23 al 29 de mayo de 2016

GÉNERO PERIODÍSTICO POR ACTORES POLÍTICOS

RADIO



GÉNERO PERIODÍSTICO	PORCENTAJE (TIEMPO)	TIEMPO	PIEZA DE MONITOREO
Ernesto Enoc Martínez Vicente (MC)	1.09%	00:18:34	2
Etelberto Gómez Fuentes (PRI)	0.01%	00:00:15	2
Felipa Carretero Azamar (PRI)	0.16%	00:02:43	1
Felipe Cervantes Monroy (PANAL)	0.39%	00:06:35	1
Felipe de Jesús Matus Guendulain	0.69%	00:11:39	2
Fernando Bautista Dávila (PT)	0.46%	00:07:54	1
Fidel Morales Ramirez (PSD)	0.47%	00:08:00	1
Francisco Javier Niño Hernández (PAN-PRD)	0.46%	00:07:53	1
Fredy Gil Pineda Gopar (PRI)	1.05%	00:17:46	6
Gabriel Cerón (PAN-PRD)	0.41%	00:06:55	1
Genaro Esau Hernandez Jimenez (PRI)	0.14%	00:02:22	2
Gener Pineda Cervantes (MC)	0.69%	00:11:43	3
Guillermo Lavariega Cárdenas (PUP)	1.16%	00:19:43	5
Hita Ortíz Silva (PT)	0.55%	00:09:20	1
Hugo Castrejón Martínez (MORENA)	2.69%	00:45:38	6
Isidro León Díaz Mancera (PRS)	0.29%	00:04:55	1
Jesús Leyva (PAN)	0.08%	00:01:22	1
Joel Bernardo Zamora Montes (INDP)	0.45%	00:07:43	1
Jorge Morales Alducín (PSD-PANAL)	0.89%	00:15:03	2
José Antonio Hernández Fraguas (PRI-PVEM)	3.53%	00:59:58	6
José Antonio Hernández López (INDP)	0.38%	00:06:27	1
José Hernández Cárdenas (MC)	1.68%	00:28:36	5
José Luis Aquino Pineda (PRD)	1.07%	00:18:06	9
Juana María Reyes Feria (PRI)	0.45%	00:07:39	5
Julio César Carballido (PANAL)	1.06%	00:18:02	4
Leodan Hernández Soriano (MC)	1.21%	00:20:36	1
Leonel García García (PT)	0.28%	00:04:44	1
Lorenzo Antonio Ramírez Hernández (MC)	0.02%	00:00:22	1
Luis Manuel García López (PRS)	0.34%	00:05:48	1
Luis Mario González Cantoral (MC)	0.58%	00:09:49	1
Luis Rey López Martínez (INDP)	0.26%	00:04:29	1
Manuel García Ramírez (PAN-PRD)	0.39%	00:06:36	1
Manuel Martín Aguirre Ramírez (PRI)	1.42%	00:24:05	3
María Elizet Olea González (PT)	0.27%	00:04:32	1

Informe Semanal de Campaña de Concejales a los Ayuntamientos

Del 23 al 29 de mayo de 2016

GÉNERO PERIODÍSTICO POR ACTORES POLÍTICOS

RADIO



GÉNERO PERIODÍSTICO	PORCENTAJE (TIEMPO)	TIEMPO	PIEZA DE MONITOREO
Martín Rosado Chávez (PRI-PVEM)	4.32%	01:13:23	12
Octavio Hilario Ruiz Ramírez (PANAL)	0.79%	00:13:23	2
Olegario Giral López (MORENA)	0.11%	00:01:52	1
Oscar Eduardo Ramírez Bolaños (PUP)	0.62%	00:10:36	1
Oscar Tiburcio Méndez (MORENA)	0.48%	00:08:06	1
Oswaldo García Jarquín (MORENA)	0.81%	00:13:43	2
Pablo Arnaud Carreño (INDP)	3.20%	00:54:21	5
Pedro Gabriel Aquino Martínez (PUP)	1.28%	00:21:48	2
Proceso Salinas (PSD)	0.76%	00:12:50	2
Rafael Pérez Ruiz (PRS)	0.18%	00:03:00	1
Raúl Cruz González (PRI)	0.49%	00:08:20	1
Raúl Naduvic Velasco Cruz (PAN-PRD)	1.46%	00:24:51	2
Roberto Carlos Molina Zavaleta (MORENA)	0.44%	00:07:29	1
Roberto Salinas López (PRS)	0.24%	00:04:04	2
Rodolfinia María Cristina Hernández Cariño (PSD)	1.33%	00:22:35	1
Rodolfo León Aragón (PRI-PVEM)	0.62%	00:10:37	2
Salvador González Ilescas (INDP)	0.81%	00:13:49	2
Santiago Aguilar Sánchez (PT)	0.29%	00:05:00	1
Sergio Andrés Bello Guerra (PAN-PRD)	3.97%	01:07:23	8
Silvino Reyes Tellez (PRI)	0.36%	00:06:04	1
Stuart Hernández García (PANAL)	0.61%	00:10:21	1
Ulises Soto Martínez (MC)	0.41%	00:07:00	1
Venustiano Gutiérrez Reyna (PRI-PVEM-PES)	1.09%	00:18:35	2
Víctor Cruz Vázquez (PT)	1.06%	00:18:03	5
Víctor Hugo Espíndola (MORENA)	0.41%	00:07:01	1
Yolanda Adelaida Santos Montaña (MORENA)	0.65%	00:10:58	1
Nota informativa	21.82%	06:10:44	275
Alejandro López Jarquín (PRD)	0.85%	00:14:27	11
Alfonso Carrasco Gómez (PAN-PRD)	0.29%	00:04:58	4
Álvaro Servín Olea (PUP)	0.44%	00:07:30	3
Arianna Onofre Osorio (PANAL)	0.30%	00:05:05	4
Baldomero Bautista Zafra (PANAL)	0.12%	00:02:05	1
Bárbara García Chávez (PT)	0.19%	00:03:13	1
Benito Hernández Vásquez (PAN-PRD)	0.23%	00:03:52	4
Betsy Aragón Cervantes (PRI)	0.87%	00:14:49	14



Informe Semanal de Campaña de Concejales a los Ayuntamientos

Del 23 al 29 de mayo de 2016

GÉNERO PERIODÍSTICO POR ACTORES POLÍTICOS

RADIO



GÉNERO PERIODÍSTICO	PORCENTAJE (TIEMPO)	TIEMPO	PIEZA DE MONITOREO
Carlos Alberto Ramos Aragón (PRI-PVEM)	0.01%	00:00:10	1
Carolina Aparicio Sánchez (PRI)	0.48%	00:08:13	7
Clemente García Almaraz (PRS)	0.11%	00:01:56	1
Eduardo Jaime Silva Hernández (PAN)	0.34%	00:05:49	5
Eduardo Ximénez (INDP)	0.21%	00:03:39	6
Elda Erika Cruz Cruz (PRD-PAN)	0.44%	00:07:26	8
Eleuteria Román Cuevas (PRI)	0.23%	00:03:56	2
Erick Estrada García (INDP)	0.03%	00:00:26	2
Erika Andrea Enriquez Santos (PRS)	0.51%	00:08:37	2
Felipe de Jesús Matus Guendulain	0.11%	00:01:52	3
Fernando Bautista Dávila (PT)	0.21%	00:03:33	6
Francisco Javier Niño Hernández (PAN-PRD)	0.29%	00:04:56	4
Fredy Gil Pineda Gopar (PRI)	0.74%	00:12:38	8
Gabriel Cerón (PAN-PRD)	0.06%	00:01:03	1
Gener Pineda Cervantes (MC)	0.84%	00:14:20	5
Gloria Sánchez López (PAN-PRD)	0.11%	00:01:55	1
Guillermo Lavariega Cárdenas (PUP)	0.04%	00:00:38	3
Heriberto Jiménez Vázquez (PRI-PVEM)	1.11%	00:18:49	4
Hugo Castrejón Martínez (MORENA)	0.04%	00:00:37	2
Javier Martín Villagómez Herrera (INDP)	0.13%	00:02:16	3
Jesús Leyva (PAN)	0.26%	00:04:29	1
Jesus Torres Peña (PT)	0.01%	00:00:10	1
Joel Bernardo Zamora Montes (INDP)	0.20%	00:03:25	5
José Rafael Maciel Maciel (PRI)	0.04%	00:00:40	1
José Antonio Hernández Fraguas (PRI-PVEM)	0.16%	00:02:44	3
José Antonio Hernández López (INDP)	0.10%	00:01:44	2
José Hernández Cárdenas (MC)	1.06%	00:18:04	9
Juana María Reyes Feria (PRI)	0.46%	00:07:44	3
Julio César Carballido (PANAL)	0.15%	00:02:36	1
Julio Cesar Cruz Vasquez (MORENA)	0.06%	00:01:00	4
Leonel García García (PT)	0.03%	00:00:26	2
Lorena García Brito (PRS)	0.30%	00:05:03	6
Luis Manuel García López (PRS)	0.46%	00:07:46	1
Luis Mario González Cantoral (MC)	0.24%	00:04:09	5

Informe Semanal de Campaña de Concejales a los Ayuntamientos

Del 23 al 29 de mayo de 2016

GÉNERO PERIODÍSTICO POR ACTORES POLÍTICOS

RADIO



GÉNERO PERIODÍSTICO	PORCENTAJE (TIEMPO)	TIEMPO	PIEZA DE MONITOREO
Manuel Gómez Martínez (MORENA)	1.62%	00:27:27	5
Manuel Martín Aguirre Ramírez (PRI)	0.85%	00:14:29	9
María Elizet Olea González (PT)	0.16%	00:02:43	4
Martín Rosado Chávez (PRI-PVEM)	0.29%	00:04:53	8
Martina Lima Clemente (PUP)	0.02%	00:00:22	2
Nancy Ramírez Sandoval (INDP)	0.06%	00:01:06	3
Octavio Hilario Ruiz Ramírez (PANAL)	0.26%	00:04:25	1
Oscar Eduardo Ramírez Bolaños (PUP)	0.97%	00:16:24	4
Óscar Mejía Bravo (INDP)	0.15%	00:02:30	4
Oscar Tiburcio Méndez (MORENA)	0.01%	00:00:07	1
Oswaldo García Jarquín (MORENA)	0.05%	00:00:53	2
Pablo Arnaud Carreño (INDP)	0.01%	00:00:13	1
Proceso Salinas (PSD)	0.03%	00:00:26	2
Raúl Cruz González (PRI)	0.06%	00:01:06	2
Raúl Naduvic Velasco Cruz (PAN-PRD)	0.99%	00:16:50	6
Roberto Salinas López (PRS)	0.04%	00:00:40	3
Rodolfo León Aragón (PRI-PVEM)	0.25%	00:04:12	6
Rubén Hernández Copto (PRI)	0.04%	00:00:40	1
Santiago Aguilar Sánchez (PT)	0.28%	00:04:47	3
Sergio Andrés Bello Guerra (PAN-PRD)	0.04%	00:00:39	1
Sergio Sánchez Fentanez (MORENA)	0.07%	00:01:13	2
Silvino Reyes Tellez (PRI)	0.52%	00:08:49	9
Soledad Claudia Cortés Martinez (PANAL)	0.02%	00:00:22	2
Stuart Hernández García (PANAL)	0.27%	00:04:31	4
Tomás López Acevedo (PRI-PVEM)	0.02%	00:00:18	1
Ulises Soto Martínez (MC)	0.42%	00:07:10	4
Venustiano Gutiérrez Reyna (PRI-PVEM-PES)	0.24%	00:04:09	4
Víctor Cruz Vázquez (PT)	0.36%	00:06:07	3
Víctor Hugo Espíndola (MORENA)	0.47%	00:08:01	6
Víctor Hugo Torres Mora (PSD)	0.02%	00:00:22	2
Víctor Manuel Mendoza Santos (PSD)	0.04%	00:00:44	2
Víctor Rafael Gonzales Manríquez (PAN-PRD)	0.06%	00:01:06	2
Yesenia Nolasco Ramírez (PAN-PRD)	0.25%	00:04:12	6

Informe Semanal de Campaña de Concejales a los Ayuntamientos

Del 23 al 29 de mayo de 2016

GÉNERO PERIODÍSTICO POR ACTORES POLÍTICOS

RADIO



GÉNERO PERIODÍSTICO	PORCENTAJE (TIEMPO)	TIEMPO	PIEZA DE MONITOREO
Reportaje	1.59%	00:26:57	16
Arely May Alave (PRI-PVEM)	0.02%	00:00:17	1
Arianna Onofre Osorio (PANAL)	0.06%	00:00:57	1
Betsy Aragón Cervantes (PRI)	0.78%	00:13:11	1
Eduardo Jaime Silva Hernández (PAN)	0.02%	00:00:23	1
Felipe Bautista Cruz (PAN-PRD)	0.03%	00:00:27	1
Gener Pineda Cervantes (MC)	0.10%	00:01:45	1
José Hernández Cárdenas (MC)	0.15%	00:02:35	2
Juana María Reyes Feria (PRI)	0.10%	00:01:45	1
Laureano Ambrosio Ruíz (PRD)	0.22%	00:03:45	1
Marco Antonio Cabello Mares (PVEM)	0.03%	00:00:30	1
Olegario Giral López (MORENA)	0.03%	00:00:35	1
Rodolfo León Aragón (PRI-PVEM)	0.02%	00:00:20	2
Venustiano Gutiérrez Reyna (PRI-PVEM-PES)	0.02%	00:00:20	1
Víctor Rafael Gonzales Manríquez (PAN-PRD)	0.01%	00:00:07	1
TOTAL GENERAL	100%	28:19:22	513

Informe Semanal de Campaña de Concejales a los Ayuntamientos

Del 23 al 29 de mayo de 2016

GÉNERO PERIODÍSTICO POR ACTORES POLÍTICOS

RADIO



GÉNERO PERIODÍSTICO	PORCENTAJE (TIEMPO)
De opinión y análisis	0.47%
Encuentro	0.27%
Carolina Aparicio Sánchez (PRI)	0.05%
Sergio Andrés Bello Guerra (PAN-PRD)	0.22%
Primer Contacto (Huajuapán)	0.03%
Luis Mario González Cantoral (MC)	0.03%
Oro (Huatulco)	0.09%
Benito Hernández Vásquez (PAN-PRD)	0.09%
Puerto Ángel Informativo 360 (Pto. Ángel).	0.06%
Hugo Castrejón Martínez (MORENA)	0.01%
Víctor Cruz Vázquez (PT)	0.05%
La Voz de la Noticia (Pochutla)	0.01%
Alfonso Carrasco Gómez (PAN-PRD)	0.01%
Libre Expresión (Huajuapán)	0.00%
Eduardo Jaime Silva Hernández (PAN)	0.00%
INFORMATIVO KZ	0.01%
Tomás López Acevedo (PRI-PVEM)	0.01%
Debate	0.92%
Enlace Radorama	0.92%
José Antonio Hernández Fraguas (PRI-PVEM)	0.46%
Oswaldo García Jarquín (MORENA)	0.46%
Entrevista	75.21%
Adiario Radio	3.07%
Alejandro López Jarquín (PRD)	0.38%
Martín Rosado Chávez (PRI-PVEM)	1.30%
Raúl Cruz González (PRI)	0.49%
Sergio Andrés Bello Guerra (PAN-PRD)	0.26%
Yolanda Adelaida Santos Montaña (MORENA)	0.65%
La Noticia y el Comentario	4.75%
Adán López Santiago (PRD)	0.48%
Alejandro López Jarquín (PRD)	0.37%
Alfonso Rule Castro (PRS)	0.84%
Pablo Arnaud Carreño (INDP)	0.75%
Pedro Gabriel Aquino Martínez (PUP)	0.52%

GÉNERO PERIODÍSTICO	PORCENTAJE (TIEMPO)
Sergio Andrés Bello Guerra (PAN-PRD)	1.80%
Matutino Radorama	4.36%
Adán López Santiago (PRD)	0.68%
Bárbara García Chávez (PT)	1.09%
Benito Hernández Vásquez (PAN-PRD)	0.38%
José Antonio Hernández Fraguas (PRI-PVEM)	0.54%
Martín Rosado Chávez (PRI-PVEM)	0.37%
Pedro Gabriel Aquino Martínez (PUP)	0.76%
Sergio Andrés Bello Guerra (PAN-PRD)	0.54%
Metrópolis	5.04%
Adán López Santiago (PRD)	0.76%
Alejandro López Jarquín (PRD)	0.21%
Benito Hernández Vásquez (PAN-PRD)	0.20%
David Emmanuel Castillo Galindo (INDP)	0.44%
Felipe Cervantes Monroy (PANAL)	0.39%
Isidro León Díaz Mancera (PRS)	0.29%
Jorge Morales Alducín (PSD-PANAL)	0.25%
Manuel García Ramírez (PAN-PRD)	0.39%
Martín Rosado Chávez (PRI-PVEM)	0.44%
Pablo Arnaud Carreño (INDP)	0.92%
Sergio Andrés Bello Guerra (PAN-PRD)	0.76%
Noticiario 97.7	2.50%
Alejandro López Jarquín (PRD)	0.68%
David Emmanuel Castillo Galindo (INDP)	0.34%
Martín Rosado Chávez (PRI-PVEM)	0.66%
Salvador González Ilescas (INDP)	0.81%
Oro Noticias	6.21%
Alejandro López Jarquín (PRD)	0.68%
Bárbara García Chávez (PT)	0.63%
Benito Hernández Vásquez (PAN-PRD)	0.19%
Betsy Aragón Cervantes (PRI)	0.32%
Ernesto Enoc Martínez Vicente (MC)	0.53%
Jorge Morales Alducín (PSD-PANAL)	0.63%
José Antonio Hernández Fraguas (PRI-PVEM)	1.85%



Informe Semanal de Campaña de Concejales a los Ayuntamientos

Del 23 al 29 de mayo de 2016

GÉNERO PERIODÍSTICO POR ACTORES POLÍTICOS

RADIO



GÉNERO PERIODÍSTICO	PORCENTAJE (TIEMPO)
José Hernández Cárdenas (MC)	0.37%
Luis Rey López Martínez (INDP)	0.26%
Octavio Hilario Ruiz Ramírez (PANAL)	0.27%
Oscar Tiburcio Méndez (MORENA)	0.48%
Política 360	1.38%
Alejandro López Jarquín (PRD)	0.44%
José Antonio Hernández Fraguas (PRI-PVEM)	0.33%
Sergio Andrés Bello Guerra (PAN-PRD)	0.60%
Primer Contacto (Huajuapán)	0.95%
Joel Bernardo Zamora Montes (INDP)	0.45%
Manuel Martín Aguirre Ramírez (PRI)	0.50%
Enlace (Huatulco)	2.71%
Betsy Aragón Cervantes (PRI)	1.19%
Guillermo Lavariega Cárdenas (PUP)	0.18%
Hugo Castrejón Martínez (MORENA)	0.40%
José Hernández Cárdenas (MC)	0.94%
Oro (Huatulco)	1.23%
Alejandro López Jarquín (PRD)	0.40%
Benito Hernández Vásquez (PAN-PRD)	0.17%
Betsy Aragón Cervantes (PRI)	0.30%
José Hernández Cárdenas (MC)	0.35%
Sergio Andrés Bello Guerra (PAN-PRD)	0.01%
MD Noticias (Pto. Escondido)	4.09%
Alfonso Carrasco Gómez (PAN-PRD)	0.01%
Betsy Aragón Cervantes (PRI)	0.43%
Carolina Aparicio Sánchez (PRI)	0.58%
Eleuteria Román Cuevas (PRI)	0.00%
Etelberto Gómez Fuentes (PRI)	0.00%
Fredy Gil Pineda Gopar (PRI)	0.62%
Gabriel Cerón (PAN-PRD)	0.41%
Gener Pineda Cervantes (MC)	0.02%
Jesús Leyva (PAN)	0.08%
José Hernández Cárdenas (MC)	0.02%
José Luis Aquino Pineda (PRD)	0.01%

GÉNERO PERIODÍSTICO	PORCENTAJE (TIEMPO)
Juana María Reyes Feria (PRI)	0.01%
Lorenzo Antonio Ramírez Hernández (MC)	0.02%
Octavio Hilario Ruiz Ramírez (PANAL)	0.52%
Proceso Salinas (PSD)	0.44%
Rafael Pérez Ruiz (PRS)	0.18%
Roberto Carlos Molina Zavaleta (MORENA)	0.44%
Santiago Aguilar Sánchez (PT)	0.29%
Puerto Ángel Informativo 360 (Pto. Ángel).	2.73%
Betsy Aragón Cervantes (PRI)	0.04%
Carolina Aparicio Sánchez (PRI)	0.04%
Clemente García Almaraz (PRS)	0.20%
Genaro Esau Hernandez Jimenez (PRI)	0.04%
Gener Pineda Cervantes (MC)	0.33%
Hugo Castrejón Martínez (MORENA)	1.20%
José Luis Aquino Pineda (PRD)	0.05%
Juana María Reyes Feria (PRI)	0.06%
Julio César Carballido (PANAL)	0.24%
Leonel García García (PT)	0.28%
Víctor Cruz Vázquez (PT)	0.25%
La Voz de la Noticia (Pochutla)	3.85%
Alfonso Carrasco Gómez (PAN-PRD)	0.43%
Álvaro Servín Olea (PUP)	0.35%
Armando Ordaz (PSD)	0.12%
Betsy Aragón Cervantes (PRI)	0.81%
Carolina Aparicio Sánchez (PRI)	0.12%
Guillermo Lavariega Cárdenas (PUP)	0.22%
Hugo Castrejón Martínez (MORENA)	1.09%
Olegario Giral López (MORENA)	0.11%
Stuart Hernández García (PANAL)	0.61%
Fórmula Oaxaca	1.93%
Alfredo Díaz Castellanos (PSD)	0.31%
Benito Hernández Vásquez (PAN-PRD)	0.22%
Martín Rosado Chávez (PRI-PVEM)	0.76%

Informe Semanal de Campaña de Concejales a los Ayuntamientos

Del 23 al 29 de mayo de 2016

GÉNERO PERIODÍSTICO POR ACTORES POLÍTICOS

RADIO



GÉNERO PERIODÍSTICO	PORCENTAJE (TIEMPO)
Pablo Arnaud Carreño (INDP)	0.65%
Libre Expresión (Huajuapán)	4.45%
Eduardo Jaime Silva Hernández (PAN)	0.39%
Elda Erika Cruz Cruz (PRD-PAN)	1.88%
Luis Mario González Cantoral (MC)	0.58%
Manuel Martín Aguirre Ramírez (PRI)	0.92%
María Elizet Olea González (PT)	0.27%
Víctor Hugo Espíndola (MORENA)	0.41%
Enlace Rádiorama	5.33%
Alfonso Rule Castro (PRS)	0.21%
Bárbara García Chávez (PT)	0.92%
Ernesto Enoc Martínez Vicente (MC)	0.56%
José Antonio Hernández Fraguas (PRI-PVEM)	0.81%
Luis Manuel García López (PRS)	0.34%
Martín Rosado Chávez (PRI-PVEM)	0.80%
Oswaldo García Jarquín (MORENA)	0.81%
Pablo Arnaud Carreño (INDP)	0.88%
PE Enlace (Pto. Escondido)	0.79%
Eleuteria Román Cuevas (PRI)	0.35%
Etelberto Gómez Fuentes (PRI)	0.01%
Fredy Gil Pineda Gopar (PRI)	0.43%
Despertar (Pochutla)	5.24%
Alfonso Carrasco Gómez (PAN-PRD)	0.68%
Angel Gerardo Ruiz Velasquez (PRI)	0.10%
Betsy Aragón Cervantes (PRI)	1.08%
Carolina Aparicio Sánchez (PRI)	0.55%
Erick Estrada García (INDP)	0.25%
Felipe de Jesús Matus Guendulain	0.69%
Genaro Esau Hernandez Jimenez (PRI)	0.10%
Guillermo Lavariega Cárdenas (PUP)	0.76%
José Luis Aquino Pineda (PRD)	0.11%
Juana María Reyes Feria (PRI)	0.38%
Proceso Salinas (PSD)	0.31%
Roberto Salinas López (PRS)	0.24%
En Comentarios (Tlaxiaco)	4.63%

GÉNERO PERIODÍSTICO	PORCENTAJE (TIEMPO)
Leodan Hernández Soriano (MC)	1.21%
Oscar Eduardo Ramírez Bolaños (PUP)	0.62%
Raúl Naduvic Velasco Cruz (PAN-PRD)	1.46%
Rodolfina María Cristina Hernández Cariño (PSD)	1.33%
ORP Noticias (Tuxtepec)	3.16%
Erika Andrea Enriquez Santos (PRS)	0.45%
Felipa Carretero Azamar (PRI)	0.16%
Fernando Bautista Dávila (PT)	0.46%
Fidel Moralez Ramirez (PSD)	0.47%
Francisco Javier Niño Hernández (PAN-PRD)	0.46%
José Antonio Hernández López (INDP)	0.38%
Silvino Reyes Tellez (PRI)	0.36%
Ulises Soto Martínez (MC)	0.41%
Noti Ángel (Pto. Ángel)	4.55%
Álvaro Servín Olea (PUP)	0.36%
Armando Ordaz (PSD)	0.76%
Carolina Aparicio Sánchez (PRI)	0.41%
Clemente García Almaraz (PRS)	0.16%
Gener Pineda Cervantes (MC)	0.34%
José Luis Aquino Pineda (PRD)	0.89%
Julio César Carballido (PANAL)	0.82%
Víctor Cruz Vázquez (PT)	0.81%
BBM NOTICIAS (Salina Cruz)	1.72%
Rodolfo León Aragón (PRI-PVEM)	0.62%
Venustiano Gutiérrez Reyna (PRI-PVEM-PES)	1.09%
LAS NOTICIAS DE LAS OCHO	0.55%
Hita Ortiz Silva (PT)	0.55%
Nota informativa	21.82%
Encuentro	0.11%
Gloria Sánchez López (PAN-PRD)	0.11%
Matutino Rádiorama	0.80%
Alejandro López Jarquín (PRD)	0.11%
Bárbara García Chávez (PT)	0.19%
Luis Manuel García López (PRS)	0.46%

Informe Semanal de Campaña de Concejales a los Ayuntamientos

Del 23 al 29 de mayo de 2016

GÉNERO PERIODÍSTICO POR ACTORES POLÍTICOS

RADIO



GÉNERO PERIODÍSTICO	PORCENTAJE (TIEMPO)
Sergio Andrés Bello Guerra (PAN-PRD)	0.04%
Metrópoli	0.26%
Octavio Hilario Ruiz Ramírez (PANAL)	0.26%
Noticiario 97.7	0.23%
Alejandro López Jarquín (PRD)	0.12%
Joel Bernardo Zamora Montes (INDP)	0.08%
Martín Rosado Chávez (PRI-PVEM)	0.04%
Oro Noticias	0.54%
Alejandro López Jarquín (PRD)	0.04%
Benito Hernández Vásquez (PAN-PRD)	0.06%
Fredy Gil Pineda Gopar (PRI)	0.13%
José Antonio Hernández Fraguas (PRI-PVEM)	0.16%
Martín Rosado Chávez (PRI-PVEM)	0.07%
Oswaldo García Jarquín (MORENA)	0.05%
Raúl Cruz González (PRI)	0.03%
Primer Contacto (Huajuapán)	3.21%
Alejandro López Jarquín (PRD)	0.07%
Benito Hernández Vásquez (PAN-PRD)	0.05%
Eduardo Jaime Silva Hernández (PAN)	0.33%
Elda Erika Cruz Cruz (PRD-PAN)	0.43%
Javier Martín Villagómez Herrera (INDP)	0.12%
Joel Bernardo Zamora Montes (INDP)	0.11%
Lorena García Brito (PRS)	0.18%
Luis Mario González Cantoral (MC)	0.21%
Manuel Martín Aguirre Ramírez (PRI)	0.84%
María Elizet Olea González (PT)	0.15%
Martín Rosado Chávez (PRI-PVEM)	0.05%
Martina Lima Clemente (PUP)	0.01%
Nancy Ramírez Sandoval (INDP)	0.05%
Óscar Mejía Bravo (INDP)	0.13%
Pablo Arnaud Carreño (INDP)	0.01%
Soledad Claudia Cortés Martínez (PANAL)	0.01%
Víctor Hugo Espíndola (MORENA)	0.46%
Víctor Hugo Torres Mora (PSD)	0.01%

GÉNERO PERIODÍSTICO	PORCENTAJE (TIEMPO)
Enlace (Huatulco)	1.35%
Alfonso Carrasco Gómez (PAN-PRD)	0.01%
Betsy Aragón Cervantes (PRI)	0.26%
Erick Estrada García (INDP)	0.01%
Fernando Bautista Dávila (PT)	0.01%
Guillermo Lavariega Cárdenas (PUP)	0.01%
Jesus Torres Peña (PT)	0.01%
José Rafael Maciel Maciel (PRI)	0.04%
José Hernández Cárdenas (MC)	0.66%
Leonel García García (PT)	0.01%
Proceso Salinas (PSD)	0.01%
Roberto Salinas López (PRS)	0.01%
Rubén Hernández Copto (PRI)	0.04%
Stuart Hernández García (PANAL)	0.25%
Oro (Huatulco)	0.08%
Guillermo Lavariega Cárdenas (PUP)	0.01%
Martín Rosado Chávez (PRI-PVEM)	0.04%
Raúl Cruz González (PRI)	0.03%
MD Noticias (Pto. Escondido)	0.84%
Alfonso Carrasco Gómez (PAN-PRD)	0.10%
Betsy Aragón Cervantes (PRI)	0.06%
Carolina Aparicio Sánchez (PRI)	0.02%
Felipe de Jesús Matus Guendulain	0.03%
Fredy Gil Pineda Gopar (PRI)	0.26%
Gabriel Cerón (PAN-PRD)	0.06%
Hugo Castrejón Martínez (MORENA)	0.03%
José Hernández Cárdenas (MC)	0.14%
Julio Cesar Cruz Vasquez (MORENA)	0.06%
Roberto Salinas López (PRS)	0.01%
Santiago Aguilar Sánchez (PT)	0.08%
Puerto Ángel Informativo 360 (Pto. Ángel).	1.47%
Alejandro López Jarquín (PRD)	0.05%
Alfonso Carrasco Gómez (PAN-PRD)	0.17%
Benito Hernández Vásquez (PAN-PRD)	0.05%



Informe Semanal de Campaña de Concejales a los Ayuntamientos

Del 23 al 29 de mayo de 2016

GÉNERO PERIODÍSTICO POR ACTORES POLÍTICOS

RADIO



GÉNERO PERIODÍSTICO	PORCENTAJE (TIEMPO)
Carolina Aparicio Sánchez (PRI)	0.26%
Gener Pineda Cervantes (MC)	0.44%
Hugo Castrejón Martínez (MORENA)	0.01%
José Hernández Cárdenas (MC)	0.25%
Martín Rosado Chávez (PRI-PVEM)	0.04%
Víctor Cruz Vázquez (PT)	0.18%
Víctor Manuel Mendoza Santos (PSD)	0.02%
La Voz de la Noticia (Pochutla)	0.11%
Alfonso Carrasco Gómez (PAN-PRD)	0.01%
Betsy Aragón Cervantes (PRI)	0.01%
Erick Estrada García (INDP)	0.01%
Guillermo Lavariega Cárdenas (PUP)	0.01%
José Hernández Cárdenas (MC)	0.01%
Leonel García García (PT)	0.01%
Proceso Salinas (PSD)	0.01%
Roberto Salinas López (PRS)	0.01%
Stuart Hernández García (PANAL)	0.01%
Fórmula Oaxaca	0.40%
Alejandro López Jarquín (PRD)	0.39%
Martín Rosado Chávez (PRI-PVEM)	0.01%
Oscar Tiburcio Méndez (MORENA)	0.01%
Libre Expresión (Huajuapán)	0.29%
Eduardo Jaime Silva Hernández (PAN)	0.01%
Elda Erika Cruz Cruz (PRD-PAN)	0.01%
Javier Martín Villagómez Herrera (INDP)	0.01%
Joel Bernardo Zamora Montes (INDP)	0.01%
Lorena García Brito (PRS)	0.11%
Luis Mario González Cantoral (MC)	0.01%
Manuel Martín Aguirre Ramírez (PRI)	0.01%
María Elizet Olea González (PT)	0.01%
Martina Lima Clemente (PUP)	0.01%
Nancy Ramírez Sandoval (INDP)	0.01%
Óscar Mejía Bravo (INDP)	0.01%
Soledad Claudia Cortés Martínez (PANAL)	0.01%

GÉNERO PERIODÍSTICO	PORCENTAJE (TIEMPO)
Víctor Hugo Espíndola (MORENA)	0.01%
Víctor Hugo Torres Mora (PSD)	0.01%
PE Enlace (Pto. Escondido)	0.80%
Alejandro López Jarquín (PRD)	0.01%
Carlos Alberto Ramos Aragón (PRI-PVEM)	0.01%
Eleuteria Román Cuevas (PRI)	0.23%
Fredy Gil Pineda Gopar (PRI)	0.35%
Santiago Aguilar Sánchez (PT)	0.20%
Despertar (Pochutla)	0.61%
Betsy Aragón Cervantes (PRI)	0.50%
Carolina Aparicio Sánchez (PRI)	0.04%
Felipe de Jesús Matus Guendulain	0.07%
Juana María Reyes Feria (PRI)	0.00%
ORP Noticias (Tuxtepec)	2.62%
Arianna Onofre Osorio (PANAL)	0.30%
Eduardo Ximénez (INDP)	0.21%
Erika Andrea Enriquez Santos (PRS)	0.51%
Fernando Bautista Dávila (PT)	0.19%
Francisco Javier Niño Hernández (PAN-PRD)	0.29%
José Antonio Hernández López (INDP)	0.10%
Sergio Sánchez Fentanez (MORENA)	0.07%
Silvino Reyes Tellez (PRI)	0.52%
Ulises Soto Martínez (MC)	0.42%
Noti Ángel (Pto. Ángel)	2.23%
Álvaro Servín Olea (PUP)	0.44%
Betsy Aragón Cervantes (PRI)	0.04%
Carolina Aparicio Sánchez (PRI)	0.17%
Clemente García Almaraz (PRS)	0.11%
Felipe de Jesús Matus Guendulain	0.01%
Gener Pineda Cervantes (MC)	0.41%
Jesús Leyva (PAN)	0.26%
Juana María Reyes Feria (PRI)	0.45%
Julio César Carballido (PANAL)	0.15%
Víctor Cruz Vázquez (PT)	0.18%



Informe Semanal de Campaña de Concejales a los Ayuntamientos

Del 23 al 29 de mayo de 2016

GÉNERO PERIODÍSTICO POR ACTORES POLÍTICOS

RADIO



GÉNERO PERIODÍSTICO	PORCENTAJE (TIEMPO)
INFORMATIVO KZ	0.25%
Tomás López Acevedo (PRI-PVEM)	0.02%
Venustiano Gutiérrez Reyna (PRI-PVEM-PES)	0.06%
Yesenia Nolasco Ramírez (PAN-PRD)	0.18%
Este Día (Putla)	0.18%
Alejandro López Jarquín (PRD)	0.07%
Benito Hernández Vásquez (PAN-PRD)	0.06%
Martín Rosado Chávez (PRI-PVEM)	0.05%
Oswaldo García Jarquín (MORENA)	0.00%
BBM NOTICIAS (Salina Cruz)	0.57%
Rodolfo León Aragón (PRI-PVEM)	0.25%
Venustiano Gutiérrez Reyna (PRI-PVEM-PES)	0.19%
Víctor Rafael Gonzales Manríquez (PAN-PRD)	0.06%
Yesenia Nolasco Ramírez (PAN-PRD)	0.07%
LAS NOTICIAS DE LAS OCHO	4.85%
Baldomero Bautista Zafra (PANAL)	0.12%
Heriberto Jiménez Vázquez (PRI-PVEM)	1.11%
Luis Mario González Cantoral (MC)	0.02%
Manuel Gómez Martínez (MORENA)	1.62%
Oscar Eduardo Ramírez Bolaños (PUP)	0.97%
Raúl Naduvic Velasco Cruz (PAN-PRD)	0.99%
Víctor Manuel Mendoza Santos (PSD)	0.03%
Reportaje	1.59%
Noticiario 97.7	0.03%

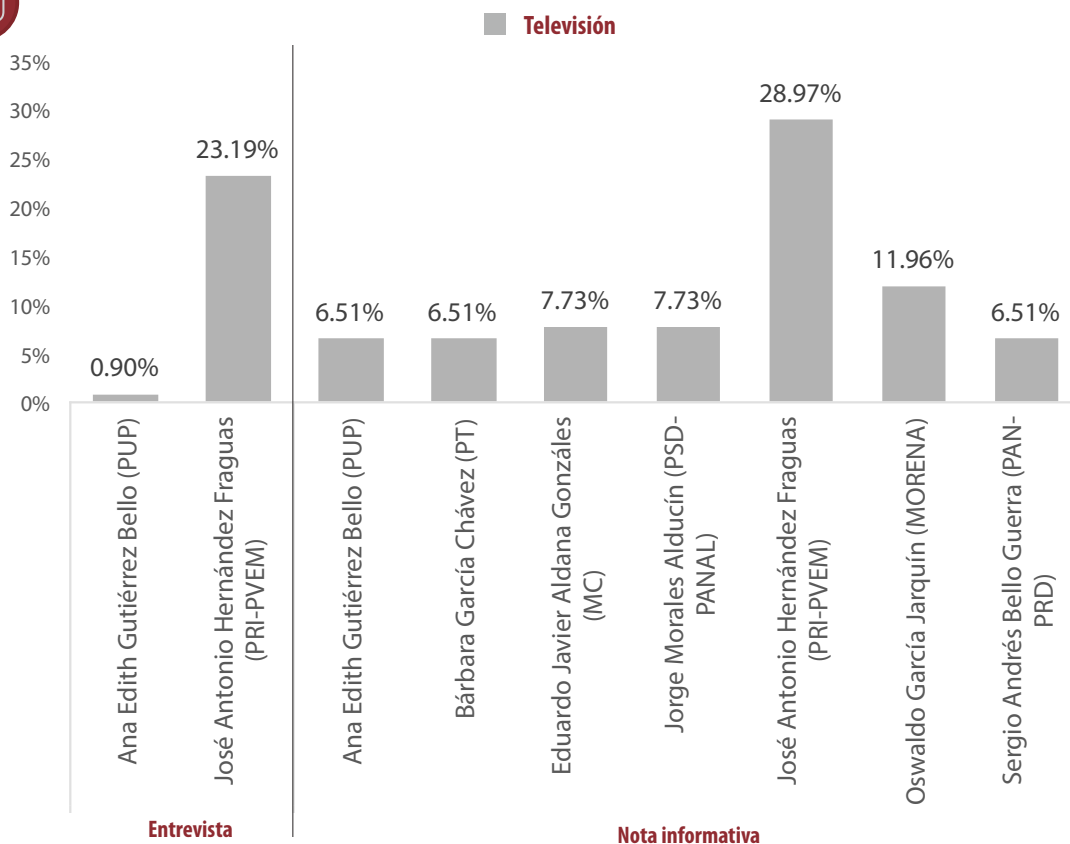
GÉNERO PERIODÍSTICO	PORCENTAJE (TIEMPO)
Felipe Bautista Cruz (PAN-PRD)	0.03%
Encuentro Local (Lagunas)	0.03%
Marco Antonio Cabello Mares (PVEM)	0.03%
Enlace (Huatulco)	0.15%
José Hernández Cárdenas (MC)	0.15%
La Voz de la Noticia (Pochutla)	0.03%
Olegario Giral López (MORENA)	0.03%
Libre Expresión (Huaquapan)	0.02%
Eduardo Jaime Silva Hernández (PAN)	0.02%
Despertar (Pochutla)	1.00%
Betsy Aragón Cervantes (PRI)	0.78%
Laureano Ambrosio Ruíz (PRD)	0.22%
ORP Noticias (Tuxtepec)	0.06%
Arianna Onofre Osorio (PANAL)	0.06%
Noti Ángel (Pto. Ángel)	0.21%
Gener Pineda Cervantes (MC)	0.10%
Juana María Reyes Feria (PRI)	0.10%
INFORMATIVO KZ	0.05%
Rodolfo León Aragón (PRI-PVEM)	0.02%
Venustiano Gutiérrez Reyna (PRI-PVEM-PES)	0.02%
Víctor Rafael Gonzales Manríquez (PAN-PRD)	0.01%
BBM NOTICIAS (Salina Cruz)	0.02%
Arelly May Alave (PRI-PVEM)	0.02%
TOTAL GENERAL	100%

Informe Semanal de Campaña de Concejales a los Ayuntamientos

Del 23 al 29 de mayo de 2016

GÉNERO PERIODÍSTICO POR ACTORES POLÍTICOS

TELEVISIÓN



- El tiempo total en espacios noticiosos de televisión dedicado a actores políticos fue de 20 minutos, 29 segundos, de los cuales;
- 15 minutos, 33 segundos, corresponden al género de Nota Informativa; y 4 minutos, 56 segundos a Entrevista.
- Se registró un total de 62 piezas de monitoreo, de las cuales 60 corresponden al género periodístico **Nota informativa** y 2 a Entrevista.
- **José Antonio Hernández Fraguas (PRI-PVEM)** fue el actor político con más tiempo en el género periodístico de Nota Informativa con 5 minutos, 56 segundos.
- Los actores con el mayor número de piezas de monitoreo fueron **Eduardo Javier Aldana Gonzáles (MC)**, **Jorge Morales Alducín (PSD-PANAL)**, **Bárbara García Chávez (PT)** y **Sergio Andrés Bello Guerra (PAN-PRD)** con 9 piezas cada uno en el género periodístico Nota Informativa.



Informe Semanal de Campaña de Concejales a los Ayuntamientos

Del 23 al 29 de mayo de 2016

GÉNERO PERIODÍSTICO POR ACTORES POLÍTICOS

TELEVISIÓN



GÉNERO PERIODÍSTICO	PORCENTAJE (TIEMPO)	TIEMPO	PIEZA DE MONITOREO
Entrevista	24.08%	00:04:56	2
Ana Edith Gutiérrez Bello (PUP)	0.90%	00:00:11	1
José Antonio Hernández Fraguas (PRI-PVEM)	23.19%	00:04:45	1
Nota informativa	75.92%	00:15:33	60
Ana Edith Gutiérrez Bello (PUP)	6.51%	00:01:20	8
Bárbara García Chávez (PT)	6.51%	00:01:20	9
Eduardo Javier Aldana Gonzáles (MC)	7.73%	00:01:35	9
Jorge Morales Alducín (PSD-PANAL)	7.73%	00:01:35	9
José Antonio Hernández Fraguas (PRI-PVEM)	28.97%	00:05:56	8
Oswaldo García Jarquín (MORENA)	11.96%	00:02:27	8
Sergio Andrés Bello Guerra (PAN-PRD)	6.51%	00:01:20	9
TOTAL GENERAL	100%	00:20:29	62

GÉNERO PERIODÍSTICO	PORCENTAJE (TIEMPO)
Entrevista	24.08%
HECHOS MERIDIANO	0.90%
Ana Edith Gutiérrez Bello (PUP)	0.90%
INFO 7	23.19%
José Antonio Hernández Fraguas (PRI-PVEM)	23.19%
Nota informativa	75.92%
HECHOS MERIDIANO	43.37%
Ana Edith Gutiérrez Bello (PUP)	3.17%
Bárbara García Chávez (PT)	3.42%
Eduardo Javier Aldana Gonzáles (MC)	4.31%
Jorge Morales Alducín (PSD-PANAL)	4.56%
José Antonio Hernández Fraguas (PRI-PVEM)	17.41%

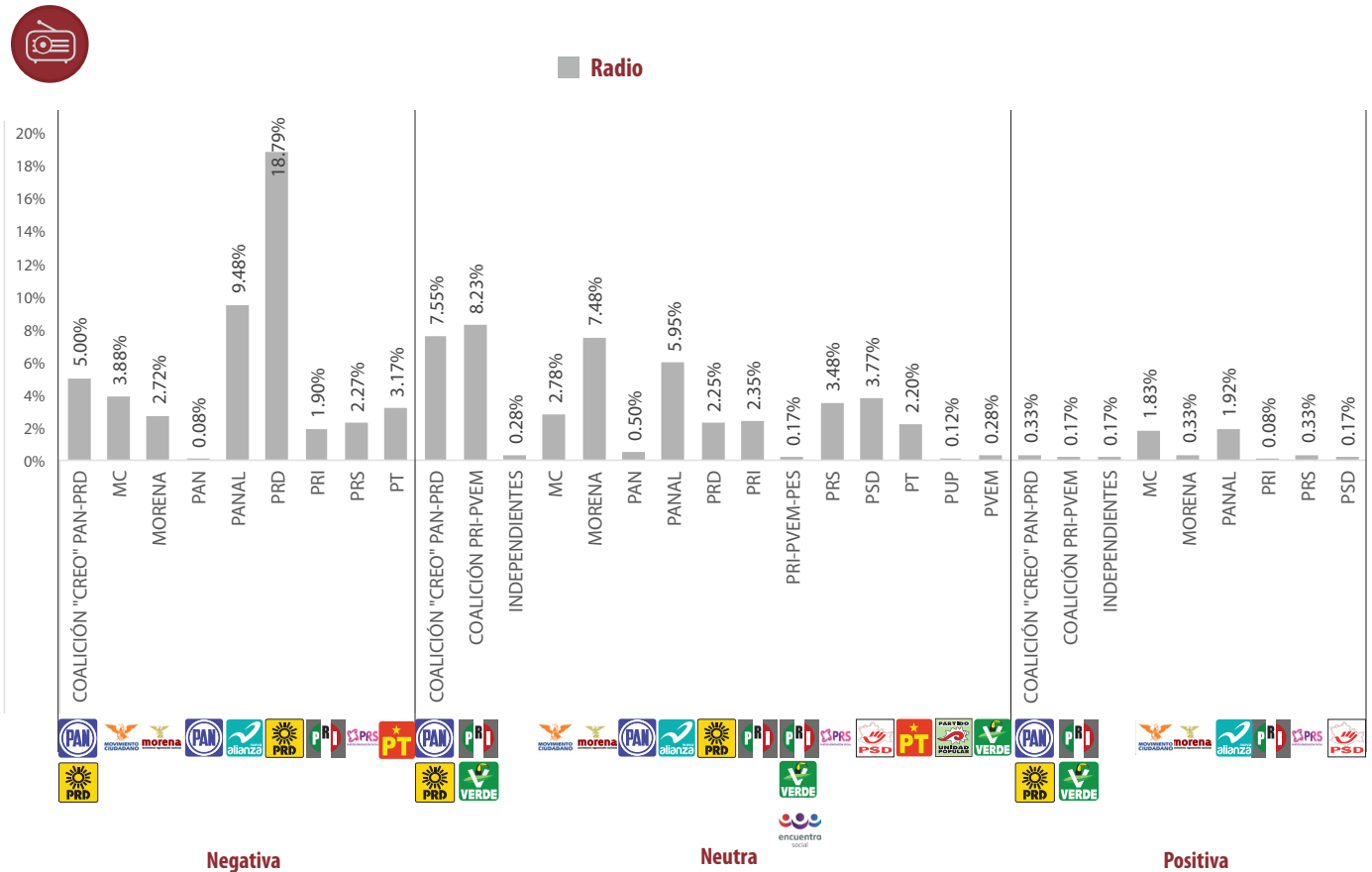
GÉNERO PERIODÍSTICO	PORCENTAJE (TIEMPO)
Oswaldo García Jarquín (MORENA)	7.00%
Sergio Andrés Bello Guerra (PAN-PRD)	3.50%
INFO 7	32.55%
Ana Edith Gutiérrez Bello (PUP)	3.34%
Bárbara García Chávez (PT)	3.09%
Eduardo Javier Aldana Gonzáles (MC)	3.42%
Jorge Morales Alducín (PSD-PANAL)	3.17%
José Antonio Hernández Fraguas (PRI-PVEM)	11.55%
Oswaldo García Jarquín (MORENA)	4.96%
Sergio Andrés Bello Guerra (PAN-PRD)	3.01%
TOTAL GENERAL	100%



Informe Semanal de Campaña de Concejales a los Ayuntamientos

Del 23 al 29 de mayo de 2016

VALORACIÓN DE LA INFORMACIÓN PARTIDOS POLÍTICOS Y COALICIONES RADIO



- El tiempo total en radio de espacios noticiosos dedicado a partidos políticos y coaliciones fue de 1 hora, 40 minutos, 2 segundos; de los cuales:
- 47 minutos, 24 segundos corresponden a la valoración de la información como **Neutra**; 47 minutos, 18 segundos a **Negativa**; y 5 minutos, 20 segundos a **Positiva**.
- Se registraron un total de 124 menciones, de las cuales:
- 72 corresponden a valoración de la información como **Neutra**, 38 a **Negativa** y 14 a **Positiva**.
- El **PRD** fue el partido político con más tiempo en radio en la valoración de información **Negativa**, registrando 18 minutos, 48 segundos; La **coalición CREO PAN-PRD** fue quien más menciones registró en esta misma valoración con 8.



Informe Semanal de Campaña de Concejales a los Ayuntamientos

Del 23 al 29 de mayo de 2016

VALORACIÓN DE LA INFORMACIÓN PARTIDOS POLÍTICOS Y COALICIONES

RADIO



- La **coalición PRI-PVEM-PANAL** fue quien registró más tiempo en radio, en la valoración **Neutra** con 8 minutos, 14 segundos; y la coalición **CREO PAN-PRD** fue quien registró más menciones en esta valoración, con 11.
- El **PANAL** fue el partido que registró más tiempo en la valoración **Positiva**, con 1 minuto, 55 segundos; y **MC** registró el mayor número de menciones en esta valoración con 5.
- La información detallada de esta variable podrá consultarse en la tabla, misma que incluye valoraciones, partidos políticos, coaliciones, porcentajes, tiempos y menciones.

VALORACIÓN DE LA INFORMACIÓN	PORCENTAJE (TIEMPO)	TIEMPO	MENCIONES
Negativa	47.28%	00:47:18	38
COALICIÓN "CREO" PAN-PRD	5.00%	00:05:00	8
MC	3.88%	00:03:53	4
MORENA	2.72%	00:02:43	1
PAN	0.08%	00:00:05	1
PANAL	9.48%	00:09:29	4
PRD	18.79%	00:18:48	1
PRI	1.90%	00:01:54	7
PRS	2.27%	00:02:16	7
PT	3.17%	00:03:10	5
Neutra	47.38%	00:47:24	72
COALICIÓN "CREO" PAN-PRD	7.55%	00:07:33	11
COALICIÓN PRI-PVEM	8.23%	00:08:14	8
INDEPENDIENTES	0.28%	00:00:17	1
MC	2.78%	00:02:47	6
MORENA	7.48%	00:07:29	6
PAN	0.50%	00:00:30	2
PANAL	5.95%	00:05:57	7
PRD	2.25%	00:02:15	5
PRI	2.35%	00:02:21	7
PRI-PVEM-PES	0.17%	00:00:10	2
PRS	3.48%	00:03:29	6
PSD	3.77%	00:03:46	3
PT	2.20%	00:02:12	6

Informe Semanal de Campaña de Concejales a los Ayuntamientos

Del 23 al 29 de mayo de 2016

VALORACIÓN DE LA INFORMACIÓN PARTIDOS POLÍTICOS Y COALICIONES

RADIO



VALORACIÓN DE LA INFORMACIÓN	PORCENTAJE (TIEMPO)	TIEMPO	MENCIONES
PUP	0.12%	00:00:07	1
PVEM	0.28%	00:00:17	1
Positiva	5.33%	00:05:20	14
COALICIÓN "CREO" PAN-PRD	0.33%	00:00:20	2
COALICIÓN PRI-PVEM	0.17%	00:00:10	1
INDEPENDIENTES	0.17%	00:00:10	1
MC	1.83%	00:01:50	5
MORENA	0.33%	00:00:20	1
PANAL	1.92%	00:01:55	1
PRI	0.08%	00:00:05	1
PRS	0.33%	00:00:20	1
PSD	0.17%	00:00:10	1
TOTAL GENERAL	100%	01:40:02	124

VALORACIÓN DE LA INFORMACIÓN	PORCENTAJE (TIEMPO)	VALORACIÓN DE LA INFORMACIÓN	PORCENTAJE (TIEMPO)
Negativa	47.28%	PT	0.60%
Despertar (Pochutla)	5.61%	Noti Ángel (Pto. Ángel)	0.33%
PANAL	5.61%	PRI	0.33%
Enlace (Huatulco)	22.19%	Oro (Huatulco)	2.32%
PANAL	3.40%	COALICIÓN "CREO" PAN-PRD	0.90%
PRD	18.79%	MC	0.28%
La Voz de la Noticia (Pochutla)	3.65%	PANAL	0.28%
MC	3.25%	PRI	0.28%
PRI	0.40%	PRS	0.28%
LAS NOTICIAS DE LAS OCHO	0.28%	PT	0.28%
PRS	0.28%	Oro Noticias	1.00%
Libre Expresión (Huajuapán)	1.87%	COALICIÓN "CREO" PAN-PRD	1.00%
COALICIÓN "CREO" PAN-PRD	0.60%	ORP Noticias (Tuxtepec)	2.72%
PAN	0.08%	MORENA	2.72%
PRI	0.08%	PE Enlace (Pto. Escondido)	1.35%
PRS	0.50%	PRI	0.45%



Informe Semanal de Campaña de Concejales a los Ayuntamientos

Del 23 al 29 de mayo de 2016

VALORACIÓN DE LA INFORMACIÓN PARTIDOS POLÍTICOS Y COALICIONES RADIO



VALORACIÓN DE LA INFORMACIÓN	PORCENTAJE (TIEMPO)
PRS	0.45%
PT	0.45%
Primer Contacto (Huajuapán)	4.87%
COALICIÓN "CREO" PAN-PRD	2.32%
MC	0.17%
PRI	0.17%
PRS	0.57%
PT	1.65%
Puerto Ángel Informativo 360 (Pto. Ángel).	1.10%
COALICIÓN "CREO" PAN-PRD	0.18%
MC	0.18%
PANAL	0.18%
PRI	0.18%
PRS	0.18%
PT	0.18%
Neutra	47.38%
BBM NOTICIAS (Salina Cruz)	0.25%
PRI	0.17%
PRI-PVEM-PES	0.08%
Despertar (Pochutla)	2.67%
PANAL	2.67%
Encuentro Local (Lagunas)	2.27%
COALICIÓN "CREO" PAN-PRD	0.28%
INDEPENDIENTES	0.28%
MORENA	0.28%
PANAL	0.28%
PRD	0.28%
PRS	0.28%
PT	0.28%
PVEM	0.28%
Enlace (Huatulco)	7.55%
COALICIÓN "CREO" PAN-PRD	4.77%
PANAL	0.68%
PRI	0.53%

VALORACIÓN DE LA INFORMACIÓN	PORCENTAJE (TIEMPO)
PRS	1.45%
PUP	0.12%
Fórmula Oaxaca	6.50%
MC	1.00%
PANAL	1.00%
PRD	1.50%
PRI	1.00%
PRS	1.00%
PT	1.00%
INFORMATIVO KZ	0.17%
COALICIÓN "CREO" PAN-PRD	0.08%
PRI-PVEM-PES	0.08%
La Voz de la Noticia (Pochutla)	1.82%
MC	0.87%
MORENA	0.08%
PANAL	0.87%
LAS NOTICIAS DE LAS OCHO	6.05%
MORENA	6.05%
Libre Expresión (Huajuapán)	7.13%
COALICIÓN "CREO" PAN-PRD	1.33%
COALICIÓN PRI-PVEM	4.30%
MORENA	0.83%
PAN	0.33%
PRI	0.33%
Micrófono Abierto (Putla)	2.68%
COALICIÓN "CREO" PAN-PRD	0.38%
COALICIÓN PRI-PVEM	0.38%
MC	0.38%
PANAL	0.38%
PRD	0.38%
PRS	0.38%
PT	0.38%
Noti Ángel (Pto. Ángel)	5.06%
COALICIÓN "CREO" PAN-PRD	0.45%
COALICIÓN PRI-PVEM	0.37%



Informe Semanal de Campaña de Concejales a los Ayuntamientos

Del 23 al 29 de mayo de 2016

VALORACIÓN DE LA INFORMACIÓN PARTIDOS POLÍTICOS Y COALICIONES RADIO



VALORACIÓN DE LA INFORMACIÓN	PORCENTAJE (TIEMPO)
MC	0.45%
PAN	0.17%
PANAL	0.07%
PRS	0.37%
PSD	2.83%
PT	0.37%
Oro (Huatulco)	0.22%
MORENA	0.07%
PRI	0.15%
Oro Noticias	0.33%
MORENA	0.17%
PRI	0.17%
ORP Noticias (Tuxtepec)	4.03%
COALICIÓN "CREO" PAN-PRD	0.08%
COALICIÓN PRI-PVEM	3.02%
PSD	0.93%
PE Enlace (Pto. Escondido)	0.17%
PT	0.17%
Primer Contacto (Huaquapan)	0.25%
COALICIÓN "CREO" PAN-PRD	0.08%
COALICIÓN PRI-PVEM	0.17%
Puerto Ángel Informativo 360 (Pto. Ángel).	0.25%
COALICIÓN "CREO" PAN-PRD	0.08%
MC	0.08%
PRD	0.08%

VALORACIÓN DE LA INFORMACIÓN	PORCENTAJE (TIEMPO)
Positiva	5.33%
En Comentarios (Tlaxiaco)	0.83%
MC	0.83%
Enlace (Huatulco)	0.17%
MC	0.17%
Libre Expresión (Huaquapan)	0.50%
MC	0.50%
MD Noticias (Pto. Escondido)	0.50%
COALICIÓN "CREO" PAN-PRD	0.17%
COALICIÓN PRI-PVEM	0.17%
PSD	0.17%
Metrópolis	1.92%
PANAL	1.92%
Noti Ángel (Pto. Ángel)	0.33%
PRS	0.33%
Oro (Huatulco)	0.33%
COALICIÓN "CREO" PAN-PRD	0.17%
MC	0.17%
PE Enlace (Pto. Escondido)	0.08%
PRI	0.08%
Primer Contacto (Huaquapan)	0.33%
INDEPENDIENTES	0.17%
MC	0.17%
Puerto Ángel Informativo 360 (Pto. Ángel).	0.33%
MORENA	0.33%
TOTAL GENERAL	100%

Informe Semanal de Campaña de Concejales a los Ayuntamientos

Del 23 al 29 de mayo de 2016

VALORACIÓN DE LA INFORMACIÓN **PARTIDOS POLÍTICOS Y COALICIONES**
TELEVISIÓN



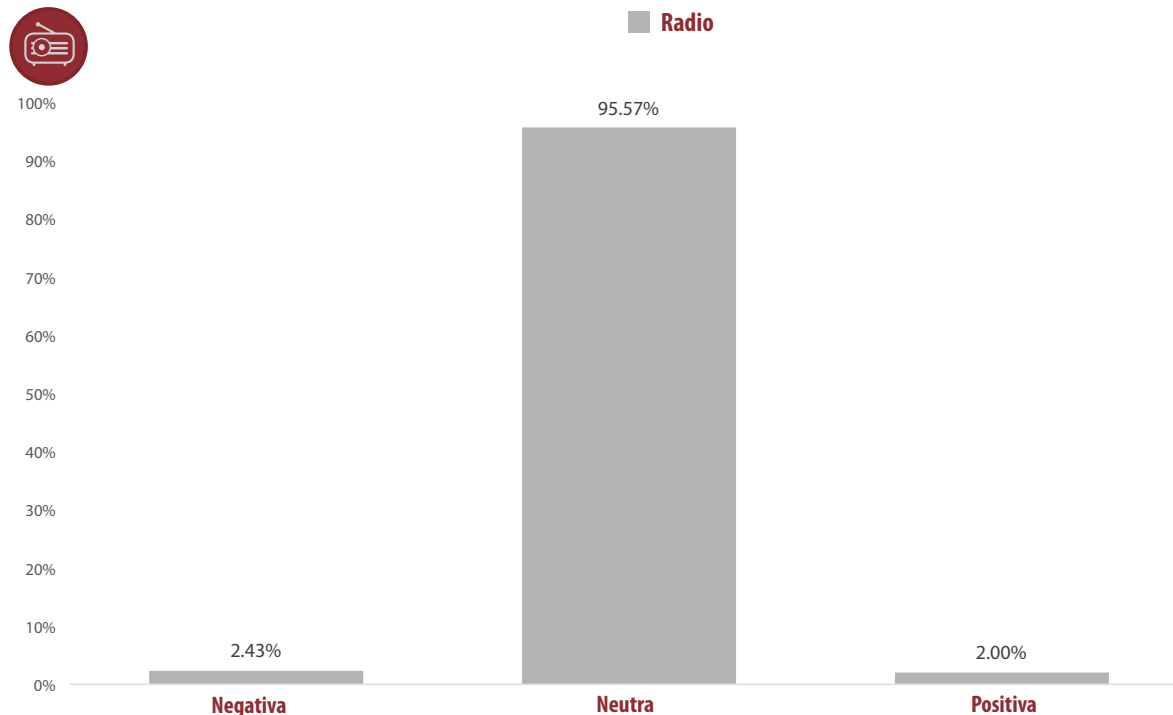
EN ESTA VARIABLE NO SE REGISTRÓ TIEMPO NI MENCIONES EN TELEVISIÓN PARA PARTIDOS POLÍTICOS O COALICIONES.

Informe Semanal de Campaña de Concejales a los Ayuntamientos

Del 23 al 29 de mayo de 2016

VALORACIÓN DE LA INFORMACIÓN ACTORES POLÍTICOS

RADIO



- El tiempo total en espacios noticiosos de radio dedicado a actores políticos fue de 28 horas, 19 minutos, 22 segundos, de los cuales:
- 27 horas, 4 minutos, 8 segundos corresponden a valoración de la información como **Neutra**; 41 minutos, 14 segundos a **Negativa**; y 34 minutos a **Positiva**.
- Se registraron un total de 513 menciones, de las cuales:
- **460** corresponden a valoración de la información como **Neutra**, 28 a **Positiva** y 25 a **Negativa**.
- **Betsy Aragón Cervantes (PRI)** fue la política con más tiempo y con el mayor número de menciones en radio en la valoración de la información **Neutra**, registrando 1 hora, 29 minutos, 49 segundos y 24 menciones.
- **Oscar Tiburcio Méndez (MORENA)** fue el actor político con más tiempo en radio en la valoración de la información **Negativa**, registrando 8 minutos, 6 segundos. **Carolina Aparicio Sánchez (PRI)**, **Benito Hernández Vásquez (PAN-PRD)** y **José Hernández Cárdenas** fueron los actores políticos con más menciones en la valoración de la información **Negativa**, con 3 menciones cada uno.

Informe Semanal de Campaña de Concejales a los Ayuntamientos

Del 23 al 29 de mayo de 2016

VALORACIÓN DE LA INFORMACIÓN ACTORES POLÍTICOS

RADIO



- **Betsy Aragón Cervantes (PRI)**, fue la política con más tiempo y menciones en la valoración de la información Positiva, registrando 8 minutos, 55 segundos y 3 menciones.
- La información detallada de esta variable podrá consultarse en la tabla, misma que incluye valoración, actores políticos, porcentajes, tiempos y menciones.

VALORACIÓN DE LA INFORMACIÓN	PORCENTAJE (TIEMPO)	TIEMPO	MENCIONES
Negativa	2.43%	00:41:14	25
Arely May Alave (PRI-PVEM)	0.02%	00:00:17	1
Armando Ordaz (PSD)	0.30%	00:05:01	2
Benito Hernández Vásquez (PAN-PRD)	0.20%	00:03:20	3
Carolina Aparicio Sánchez (PRI)	0.28%	00:04:45	3
Eduardo Jaime Silva Hernández (PAN)	0.00%	00:00:05	1
Felipe Bautista Cruz (PAN-PRD)	0.03%	00:00:27	1
Guillermo Lavariega Cárdenas (PUP)	0.01%	00:00:13	1
José Hernández Cárdenas (MC)	0.16%	00:02:48	3
Laureano Ambrosio Ruíz (PRD)	0.22%	00:03:45	1
Leonel García García (PT)	0.01%	00:00:13	1
Lorena García Brito (PRS)	0.10%	00:01:46	2
Martín Rosado Chávez (PRI-PVEM)	0.04%	00:00:37	1
Oscar Tiburcio Méndez (MORENA)	0.48%	00:08:06	1
Raúl Naduvic Velasco Cruz (PAN-PRD)	0.21%	00:03:33	1
Roberto Salinas López (PRS)	0.01%	00:00:13	1
Stuart Hernández García (PANAL)	0.20%	00:03:24	1
Víctor Cruz Vázquez (PT)	0.16%	00:02:41	1
Neutra	95.57%	27:04:08	460
Adán López Santiago (PRD)	1.91%	00:32:32	4
Alejandro López Jarquín (PRD)	4.02%	01:08:17	19
Alfonso Carrasco Gómez (PAN-PRD)	1.41%	00:24:00	8
Alfonso Rule Castro (PRS)	1.05%	00:17:53	2
Alfredo Díaz Castellanos (PSD)	0.31%	00:05:16	1
Álvaro Servín Olea (PUP)	1.15%	00:19:34	5
Angel Gerardo Ruiz Velasquez (PRI)	0.10%	00:01:40	1



Informe Semanal de Campaña de Concejales a los Ayuntamientos

Del 23 al 29 de mayo de 2016

VALORACIÓN DE LA INFORMACIÓN ACTORES POLÍTICOS

RADIO



VALORACIÓN DE LA INFORMACIÓN	PORCENTAJE (TIEMPO)	TIEMPO	MENCIONES
Arianna Onofre Osorio (PANAL)	0.36%	00:06:02	5
Armando Ordaz (PSD)	0.58%	00:09:56	3
Baldomero Bautista Zafra (PANAL)	0.12%	00:02:05	1
Bárbara García Chávez (PT)	2.83%	00:48:05	5
Benito Hernández Vásquez (PAN-PRD)	1.27%	00:21:36	7
Betsy Aragón Cervantes (PRI)	5.29%	01:29:49	24
Carlos Alberto Ramos Aragón (PRI-PVEM)	0.01%	00:00:10	1
Carolina Aparicio Sánchez (PRI)	1.95%	00:33:13	14
Clemente García Almaraz (PRS)	0.47%	00:08:01	3
David Emmanuel Castillo Galindo (INDP)	0.78%	00:13:11	2
Eduardo Jaime Silva Hernández (PAN)	0.76%	00:12:51	7
Eduardo Ximénez (INDP)	0.21%	00:03:39	6
Elda Erika Cruz Cruz (PRD-PAN)	2.32%	00:39:24	10
Eleuteria Román Cuevas (PRI)	0.58%	00:09:47	4
Erick Estrada García (INDP)	0.26%	00:04:23	2
Erika Andrea Enriquez Santos (PRS)	0.96%	00:16:14	3
Ernesto Enoc Martínez Vicente (MC)	1.09%	00:18:34	2
Etelberto Gómez Fuentes (PRI)	0.00%	00:00:05	1
Felipa Carretero Azamar (PRI)	0.16%	00:02:43	1
Felipe Cervantes Monroy (PANAL)	0.39%	00:06:35	1
Felipe de Jesús Matus Guendulain	0.80%	00:13:31	5
Fernando Bautista Dávila (PT)	0.66%	00:11:12	6
Fidel Morales Ramírez (PSD)	0.47%	00:08:00	1
Francisco Javier Niño Hernández (PAN-PRD)	0.75%	00:12:49	5
Fredy Gil Pineda Gopar (PRI)	1.50%	00:25:26	12
Gabriel Cerón (PAN-PRD)	0.47%	00:07:58	2
Genaro Esau Hernandez Jimenez (PRI)	0.14%	00:02:22	2
Gener Pineda Cervantes (MC)	1.53%	00:26:03	8
Gloria Sánchez López (PAN-PRD)	0.11%	00:01:55	1
Guillermo Lavariega Cárdenas (PUP)	1.14%	00:19:20	6
Heriberto Jiménez Vázquez (PRI-PVEM)	1.11%	00:18:49	4
Hita Ortiz Silva (PT)	0.55%	00:09:20	1
Hugo Castrejón Martínez (MORENA)	2.72%	00:46:15	8
Isidro León Díaz Mancera (PRS)	0.29%	00:04:55	1
Javier Martín Villagómez Herrera (INDP)	0.13%	00:02:16	3

Informe Semanal de Campaña de Concejales a los Ayuntamientos

Del 23 al 29 de mayo de 2016

VALORACIÓN DE LA INFORMACIÓN ACTORES POLÍTICOS

RADIO



VALORACIÓN DE LA INFORMACIÓN	PORCENTAJE (TIEMPO)	TIEMPO	MENCIONES
Jesús Leyva (PAN)	0.34%	00:05:51	2
Jesus Torres Peña (PT)	0.01%	00:00:10	1
Joel Bernardo Zamora Montes (INDP)	0.66%	00:11:08	6
Jorge Morales Alducín (PSD-PANAL)	0.89%	00:15:03	2
José Rafael Maciel Maciel (PRI)	0.04%	00:00:40	1
José Antonio Hernández Fraguas (PRI-PVEM)	4.15%	01:10:30	10
José Antonio Hernández López (INDP)	0.48%	00:08:11	3
José Hernández Cárdenas (MC)	2.73%	00:46:27	13
José Luis Aquino Pineda (PRD)	1.06%	00:17:56	8
Juana María Reyes Feria (PRI)	0.91%	00:15:23	8
Julio César Carballido (PANAL)	1.21%	00:20:38	5
Julio Cesar Cruz Vasquez (MORENA)	0.06%	00:01:00	4
Leodan Hernández Soriano (MC)	1.21%	00:20:36	1
Leonel García García (PT)	0.29%	00:04:57	2
Lorena García Brito (PRS)	0.19%	00:03:17	4
Lorenzo Antonio Ramírez Hernández (MC)	0.02%	00:00:22	1
Luis Manuel García López (PRS)	0.80%	00:13:34	2
Luis Mario González Cantoral (MC)	0.82%	00:13:58	6
Luis Rey López Martínez (INDP)	0.26%	00:04:29	1
Manuel García Ramírez (PAN-PRD)	0.39%	00:06:36	1
Manuel Gómez Martínez (MORENA)	1.62%	00:27:27	5
Manuel Martín Aguirre Ramírez (PRI)	1.75%	00:29:40	11
Marco Antonio Cabello Mares (PVEM)	0.03%	00:00:30	1
María Elizet Olea González (PT)	0.43%	00:07:15	5
Martín Rosado Chávez (PRI-PVEM)	4.57%	01:17:39	19
Martina Lima Clemente (PUP)	0.02%	00:00:22	2
Nancy Ramírez Sandoval (INDP)	0.06%	00:01:06	3
Octavio Hilario Ruiz Ramírez (PANAL)	1.05%	00:17:48	3
Olegario Giral López (MORENA)	0.14%	00:02:27	2
Oscar Eduardo Ramírez Bolaños (PUP)	1.59%	00:27:00	5
Óscar Mejía Bravo (INDP)	0.15%	00:02:30	4
Oscar Tiburcio Méndez (MORENA)	0.01%	00:00:07	1
Oswaldo García Jarquín (MORENA)	1.32%	00:22:24	5
Pablo Arnaud Carreño (INDP)	3.21%	00:54:34	6
Pedro Gabriel Aquino Martínez (PUP)	1.28%	00:21:48	2
Proceso Salinas (PSD)	0.77%	00:13:03	3

Informe Semanal de Campaña de Concejales a los Ayuntamientos

Del 23 al 29 de mayo de 2016

VALORACIÓN DE LA INFORMACIÓN ACTORES POLÍTICOS

RADIO



VALORACIÓN DE LA INFORMACIÓN	PORCENTAJE (TIEMPO)	TIEMPO	MENCIONES
Rafael Pérez Ruiz (PRS)	0.18%	00:03:00	1
Raúl Cruz González (PRI)	0.56%	00:09:26	3
Raúl Naduvic Velasco Cruz (PAN-PRD)	2.22%	00:37:48	6
Roberto Carlos Molina Zavaleta (MORENA)	0.44%	00:07:29	1
Roberto Salinas López (PRS)	0.27%	00:04:31	4
Rodolfina María Cristina Hernández Cariño (PSD)	1.33%	00:22:35	1
Rodolfo León Aragón (PRI-PVEM)	0.79%	00:13:30	7
Rubén Hernández Copto (PRI)	0.04%	00:00:40	1
Salvador González Ilescas (INDP)	0.81%	00:13:49	2
Santiago Aguilar Sánchez (PT)	0.58%	00:09:47	4
Sergio Andrés Bello Guerra (PAN-PRD)	4.22%	01:11:46	10
Sergio Sánchez Fentanez (MORENA)	0.07%	00:01:13	2
Silvino Reyes Tellez (PRI)	0.86%	00:14:38	9
Soledad Claudia Cortés Martínez (PANAL)	0.02%	00:00:22	2
Stuart Hernández García (PANAL)	0.66%	00:11:15	3
Ulises Soto Martínez (MC)	0.83%	00:14:10	5
Venustiano Gutiérrez Reyna (PRI-PVEM-PES)	1.34%	00:22:44	6
Víctor Cruz Vázquez (PT)	1.22%	00:20:42	7
Víctor Hugo Espíndola (MORENA)	0.88%	00:15:02	7
Víctor Hugo Torres Mora (PSD)	0.02%	00:00:22	2
Víctor Manuel Mendoza Santos (PSD)	0.04%	00:00:44	2
Víctor Rafael Gonzales Manríquez (PAN-PRD)	0.07%	00:01:13	3
Yesenia Nolasco Ramírez (PAN-PRD)	0.25%	00:04:12	6
Yolanda Adelaida Santos Montaña (MORENA)	0.65%	00:10:58	1
Positiva	2.00%	00:34:00	28
Alfonso Carrasco Gómez (PAN-PRD)	0.01%	00:00:13	1
Betsy Aragón Cervantes (PRI)	0.52%	00:08:55	3
Eleuteria Román Cuevas (PRI)	0.01%	00:00:10	1
Erick Estrada García (INDP)	0.01%	00:00:13	1
Etelberto Gómez Fuentes (PRI)	0.01%	00:00:10	1
Fernando Bautista Dávila (PT)	0.01%	00:00:15	1
Fredy Gil Pineda Gopar (PRI)	0.29%	00:04:58	2
Gener Pineda Cervantes (MC)	0.10%	00:01:45	1
Guillermo Lavariega Cárdenas (PUP)	0.05%	00:00:48	1
Hugo Castrejón Martínez (MORENA)	0.01%	00:00:11	1

Informe Semanal de Campaña de Concejales a los Ayuntamientos

Del 23 al 29 de mayo de 2016

VALORACIÓN DE LA INFORMACIÓN ACTORES POLÍTICOS

RADIO



VALORACIÓN DE LA INFORMACIÓN	PORCENTAJE (TIEMPO)	TIEMPO	MENCIONES
José Luis Aquino Pineda (PRD)	0.01%	00:00:10	1
Juana María Reyes Fera (PRI)	0.10%	00:01:45	1
Luis Mario González Cantoral (MC)	0.03%	00:00:32	1
Manuel Martín Aguirre Ramírez (PRI)	0.52%	00:08:54	1
Proceso Salinas (PSD)	0.01%	00:00:13	1
Raúl Naduvic Velasco Cruz (PAN-PRD)	0.02%	00:00:20	1
Rodolfo León Aragón (PRI-PVEM)	0.10%	00:01:39	3
Silvino Reyes Tellez (PRI)	0.01%	00:00:15	1
Stuart Hernández García (PANAL)	0.01%	00:00:13	1
Tomás López Acevedo (PRI-PVEM)	0.03%	00:00:28	2
Venustiano Gutiérrez Reyna (PRI-PVEM-PES)	0.02%	00:00:20	1
Víctor Cruz Vázquez (PT)	0.09%	00:01:33	1
Total general	100%	28:19:22	513

Informe Semanal de Campaña de Concejales a los Ayuntamientos

Del 23 al 29 de mayo de 2016

VALORACIÓN DE LA INFORMACIÓN ACTORES POLÍTICOS

RADIO



VALORACIÓN DE LA INFORMACIÓN	PORCENTAJE (TIEMPO)
Negativa	2.43%
BBM NOTICIAS (Salina Cruz)	0.02%
Arely May Alave (PRI-PVEM)	0.02%
Despertar (Pochutla)	0.22%
Laureano Ambrosio Ruíz (PRD)	0.22%
Encuentro	0.05%
Carolina Aparicio Sánchez (PRI)	0.05%
Enlace (Huatulco)	0.35%
José Hernández Cárdenas (MC)	0.15%
Stuart Hernández García (PANAL)	0.20%
La Voz de la Noticia (Pochutla)	0.17%
Armando Ordaz (PSD)	0.12%
Guillermo Lavariega Cárdenas (PUP)	0.01%
José Hernández Cárdenas (MC)	0.01%
Leonel García García (PT)	0.01%
Roberto Salinas López (PRS)	0.01%
LAS NOTICIAS DE LAS OCHO	0.21%
Raúl Naduvic Velasco Cruz (PAN-PRD)	0.21%
Libre Expresión (Huajuapán)	0.10%
Eduardo Jaime Silva Hernández (PAN)	0.0049%
Lorena García Brito (PRS)	0.10%
Noti Ángel (Pto. Ángel)	0.57%
Armando Ordaz (PSD)	0.18%
Carolina Aparicio Sánchez (PRI)	0.23%
Víctor Cruz Vázquez (PT)	0.16%
Noticiero 97.7	0.06%
Felipe Bautista Cruz (PAN-PRD)	0.03%
Martín Rosado Chávez (PRI-PVEM)	0.04%
Oro (Huatulco)	0.09%
Benito Hernández Vázquez (PAN-PRD)	0.09%
Oro Noticias	0.48%
Oscar Tiburcio Méndez (MORENA)	0.48%
Primer Contacto (Huajuapán)	0.06%
Benito Hernández Vázquez (PAN-PRD)	0.05%
Lorena García Brito (PRS)	0.0039%
Puerto Ángel Informativo 360 (Pto. Ángel).	0.05%

VALORACIÓN DE LA INFORMACIÓN	PORCENTAJE (TIEMPO)
Benito Hernández Vázquez (PAN-PRD)	0.05%
Neutra	95.57%
Adiario Radio	3.07%
Alejandro López Jarquín (PRD)	0.38%
Martín Rosado Chávez (PRI-PVEM)	1.30%
Raúl Cruz González (PRI)	0.49%
Sergio Andrés Bello Guerra (PAN-PRD)	0.26%
Yolanda Adelaida Santos Montaña (MORENA)	0.65%
BBM NOTICIAS (Salina Cruz)	2.19%
Rodolfo León Aragón (PRI-PVEM)	0.78%
Venustiano Gutiérrez Reyna (PRI-PVEM-PES)	1.28%
Víctor Rafael Gonzales Manríquez (PAN-PRD)	0.06%
Yesenia Nolasco Ramírez (PAN-PRD)	0.07%
Despertar (Pochutla)	6.63%
Alfonso Carrasco Gómez (PAN-PRD)	0.68%
Angel Gerardo Ruiz Velasquez (PRI)	0.10%
Betsy Aragón Cervantes (PRI)	2.35%
Carolina Aparicio Sánchez (PRI)	0.59%
Erick Estrada García (INDP)	0.25%
Felipe de Jesús Matus Guendulain	0.76%
Genaro Esau Hernandez Jimenez (PRI)	0.10%
Guillermo Lavariega Cárdenas (PUP)	0.76%
José Luis Aquino Pineda (PRD)	0.11%
Juana María Reyes Feria (PRI)	0.39%
Proceso Salinas (PSD)	0.31%
Roberto Salinas López (PRS)	0.24%
En Comentarios (Tlaxiaco)	4.61%
Leodan Hernández Soriano (MC)	1.21%
Oscar Eduardo Ramírez Bolaños (PUP)	0.62%
Raúl Naduvic Velasco Cruz (PAN-PRD)	1.44%
Rodolfina María Cristina Hernández Cariño (PSD)	1.33%
Encuentro	0.33%



Informe Semanal de Campaña de Concejales a los Ayuntamientos

Del 23 al 29 de mayo de 2016

VALORACIÓN DE LA INFORMACIÓN ACTORES POLÍTICOS

RADIO



VALORACIÓN DE LA INFORMACIÓN	PORCENTAJE (TIEMPO)
Gloria Sánchez López (PAN-PRD)	0.11%
Sergio Andrés Bello Guerra (PAN-PRD)	0.22%
Encuentro Local (Lagunas)	0.03%
Marco Antonio Cabello Mares (PVEM)	0.03%
Enlace (Huatulco)	3.31%
Alfonso Carrasco Gómez (PAN-PRD)	0.01%
Betsy Aragón Cervantes (PRI)	0.96%
Erick Estrada García (INDP)	0.01%
Guillermo Lavariega Cárdenas (PUP)	0.15%
Hugo Castrejón Martínez (MORENA)	0.40%
Jesus Torres Peña (PT)	0.01%
José Rafael Maciel Maciel (PRI)	0.04%
José Hernández Cárdenas (MC)	1.59%
Leonel García García (PT)	0.01%
Proceso Salinas (PSD)	0.01%
Roberto Salinas López (PRS)	0.01%
Rubén Hernández Copto (PRI)	0.04%
Stuart Hernández García (PANAL)	0.05%
Enlace Radorama	6.25%
Alfonso Rule Castro (PRS)	0.21%
Bárbara García Chávez (PT)	0.92%
Ernesto Enoc Martínez Vicente (MC)	0.56%
José Antonio Hernández Fraguas (PRI-PVEM)	1.27%
Luis Manuel García López (PRS)	0.34%
Martín Rosado Chávez (PRI-PVEM)	0.80%
Oswaldo García Jarquín (MORENA)	1.27%
Pablo Arnaud Carreño (INDP)	0.88%
Este Día (Putla)	0.18%
Alejandro López Jarquín (PRD)	0.07%
Benito Hernández Vásquez (PAN-PRD)	0.06%
Martín Rosado Chávez (PRI-PVEM)	0.05%
Oswaldo García Jarquín (MORENA)	0.0049%
Fórmula Oaxaca	2.33%
Alejandro López Jarquín (PRD)	0.39%
Alfredo Díaz Castellanos (PSD)	0.31%
Benito Hernández Vásquez (PAN-PRD)	0.22%
Martín Rosado Chávez (PRI-PVEM)	0.76%

VALORACIÓN DE LA INFORMACIÓN	PORCENTAJE (TIEMPO)
Oscar Tiburcio Méndez (MORENA)	0.01%
Pablo Arnaud Carreño (INDP)	0.65%
INFORMATIVO KZ	0.26%
Rodolfo León Aragón (PRI-PVEM)	0.01%
Venustiano Gutiérrez Reyna (PRI-PVEM-PES)	0.06%
Víctor Rafael Gonzales Manríquez (PAN-PRD)	0.01%
Yesenia Nolasco Ramírez (PAN-PRD)	0.18%
La Noticia y el Comentario	4.75%
Adán López Santiago (PRD)	0.48%
Alejandro López Jarquín (PRD)	0.37%
Alfonso Rule Castro (PRS)	0.84%
Pablo Arnaud Carreño (INDP)	0.75%
Pedro Gabriel Aquino Martínez (PUP)	0.52%
Sergio Andrés Bello Guerra (PAN-PRD)	1.80%
La Voz de la Noticia (Pochutla)	3.78%
Alfonso Carrasco Gómez (PAN-PRD)	0.44%
Álvaro Servín Olea (PUP)	0.35%
Betsy Aragón Cervantes (PRI)	0.81%
Carolina Aparicio Sánchez (PRI)	0.12%
Guillermo Lavariega Cárdenas (PUP)	0.22%
Hugo Castrejón Martínez (MORENA)	1.09%
Olegario Giral López (MORENA)	0.14%
Stuart Hernández García (PANAL)	0.61%
LAS NOTICIAS DE LAS OCHO	5.19%
Baldomero Bautista Zafra (PANAL)	0.12%
Heriberto Jiménez Vázquez (PRI-PVEM)	1.11%
Hita Ortiz Silva (PT)	0.55%
Luis Mario González Cantoral (MC)	0.02%
Manuel Gómez Martínez (MORENA)	1.62%
Oscar Eduardo Ramírez Bolaños (PUP)	0.97%
Raúl Naduvic Velasco Cruz (PAN-PRD)	0.78%
Víctor Manuel Mendoza Santos (PSD)	0.03%
Libre Expresión (Huajuapán)	4.13%
Eduardo Jaime Silva Hernández (PAN)	0.43%
Elda Erika Cruz Cruz (PRD-PAN)	1.89%
Javier Martín Villagómez Herrera (INDP)	0.01%
Joel Bernardo Zamora Montes (INDP)	0.01%



Informe Semanal de Campaña de Concejales a los Ayuntamientos

Del 23 al 29 de mayo de 2016

VALORACIÓN DE LA INFORMACIÓN ACTORES POLÍTICOS

RADIO



VALORACIÓN DE LA INFORMACIÓN	PORCENTAJE (TIEMPO)
Lorena García Brito (PRS)	0.01%
Luis Mario González Cantoral (MC)	0.59%
Manuel Martín Aguirre Ramírez (PRI)	0.41%
María Elizet Olea González (PT)	0.28%
Martina Lima Clemente (PUP)	0.01%
Nancy Ramírez Sandoval (INDP)	0.01%
Óscar Mejía Bravo (INDP)	0.01%
Soledad Claudia Cortés Martínez (PANAL)	0.01%
Víctor Hugo Espíndola (MORENA)	0.43%
Víctor Hugo Torres Mora (PSD)	0.01%
Matutino Radiorama	5.16%
Adán López Santiago (PRD)	0.68%
Alejandro López Jarquín (PRD)	0.11%
Bárbara García Chávez (PT)	1.28%
Benito Hernández Vásquez (PAN-PRD)	0.38%
José Antonio Hernández Fraguas (PRI-PVEM)	0.54%
Luis Manuel García López (PRS)	0.46%
Martín Rosado Chávez (PRI-PVEM)	0.37%
Pedro Gabriel Aquino Martínez (PUP)	0.76%
Sergio Andrés Bello Guerra (PAN-PRD)	0.57%
MD Noticias (Pto. Escondido)	4.92%
Alfonso Carrasco Gómez (PAN-PRD)	0.11%
Betsy Aragón Cervantes (PRI)	0.46%
Carolina Aparicio Sánchez (PRI)	0.60%
Eleuteria Román Cuevas (PRI)	0.0049%
Etelberto Gómez Fuentes (PRI)	0.0049%
Felipe de Jesús Matus Guendulain	0.03%
Fredy Gil Pineda Gopar (PRI)	0.87%
Gabriel Cerón (PAN-PRD)	0.47%
Gener Pineda Cervantes (MC)	0.02%
Hugo Castrejón Martínez (MORENA)	0.03%
Jesús Leyva (PAN)	0.08%
José Hernández Cárdenas (MC)	0.16%
José Luis Aquino Pineda (PRD)	0.01%
Juana María Reyes Feria (PRI)	0.01%
Julio Cesar Cruz Vasquez (MORENA)	0.06%
Lorenzo Antonio Ramírez Hernández (MC)	0.02%

VALORACIÓN DE LA INFORMACIÓN	PORCENTAJE (TIEMPO)
Octavio Hilario Ruiz Ramírez (PANAL)	0.52%
Proceso Salinas (PSD)	0.44%
Rafael Pérez Ruiz (PRS)	0.18%
Roberto Carlos Molina Zavaleta (MORENA)	0.44%
Roberto Salinas López (PRS)	0.01%
Santiago Aguilar Sánchez (PT)	0.38%
Metrópoli	5.30%
Adán López Santiago (PRD)	0.76%
Alejandro López Jarquín (PRD)	0.21%
Benito Hernández Vásquez (PAN-PRD)	0.20%
David Emmanuel Castillo Galindo (INDP)	0.44%
Felipe Cervantes Monroy (PANAL)	0.39%
Isidro León Díaz Mancera (PRS)	0.29%
Jorge Morales Alducín (PSD-PANAL)	0.25%
Manuel García Ramírez (PAN-PRD)	0.39%
Martín Rosado Chávez (PRI-PVEM)	0.44%
Octavio Hilario Ruiz Ramírez (PANAL)	0.26%
Pablo Arnaud Carreño (INDP)	0.92%
Sergio Andrés Bello Guerra (PAN-PRD)	0.76%
Noti Ángel (Pto. Ángel)	6.21%
Álvaro Servín Olea (PUP)	0.80%
Armando Ordaz (PSD)	0.58%
Betsy Aragón Cervantes (PRI)	0.04%
Carolina Aparicio Sánchez (PRI)	0.35%
Clemente García Almaraz (PRS)	0.27%
Felipe de Jesús Matus Guendulain	0.01%
Gener Pineda Cervantes (MC)	0.75%
Jesús Leyva (PAN)	0.26%
José Luis Aquino Pineda (PRD)	0.88%
Juana María Reyes Feria (PRI)	0.45%
Julio César Carballido (PANAL)	0.98%
Víctor Cruz Vázquez (PT)	0.83%
Noticiero 97.7	2.69%
Alejandro López Jarquín (PRD)	0.80%
David Emmanuel Castillo Galindo (INDP)	0.34%



Informe Semanal de Campaña de Concejales a los Ayuntamientos

Del 23 al 29 de mayo de 2016

VALORACIÓN DE LA INFORMACIÓN ACTORES POLÍTICOS

RADIO



VALORACIÓN DE LA INFORMACIÓN	PORCENTAJE (TIEMPO)
Joel Bernardo Zamora Montes (INDP)	0.08%
Martín Rosado Chávez (PRI-PVEM)	0.66%
Salvador González Ilescas (INDP)	0.81%
Oro (Huatulco)	1.31%
Alejandro López Jarquín (PRD)	0.40%
Benito Hernández Vásquez (PAN-PRD)	0.17%
Betsy Aragón Cervantes (PRI)	0.30%
Guillermo Lavariega Cárdenas (PUP)	0.01%
José Hernández Cárdenas (MC)	0.35%
Martín Rosado Chávez (PRI-PVEM)	0.04%
Raúl Cruz González (PRI)	0.03%
Sergio Andrés Bello Guerra (PAN-PRD)	0.01%
Oro Noticias	6.27%
Alejandro López Jarquín (PRD)	0.72%
Bárbara García Chávez (PT)	0.63%
Benito Hernández Vásquez (PAN-PRD)	0.25%
Betsy Aragón Cervantes (PRI)	0.32%
Ernesto Enoc Martínez Vicente (MC)	0.53%
Fredy Gil Pineda Gopar (PRI)	0.13%
Jorge Morales Alducín (PSD-PANAL)	0.63%
José Antonio Hernández Fraguas (PRI-PVEM)	2.01%
José Hernández Cárdenas (MC)	0.37%
Luis Rey López Martínez (INDP)	0.26%
Martín Rosado Chávez (PRI-PVEM)	0.07%
Octavio Hilario Ruiz Ramírez (PANAL)	0.27%
Oswaldo García Jarquín (MORENA)	0.05%
Raúl Cruz González (PRI)	0.03%
ORP Noticias (Tuxtpec)	5.82%
Arianna Onofre Osorio (PANAL)	0.36%
Eduardo Ximénez (INDP)	0.21%
Erika Andrea Enriquez Santos (PRS)	0.96%
Felipa Carretero Azamar (PRI)	0.16%
Fernando Bautista Dávila (PT)	0.66%
Fidel Morales Ramírez (PSD)	0.47%
Francisco Javier Niño Hernández (PAN-PRD)	0.75%

VALORACIÓN DE LA INFORMACIÓN	PORCENTAJE (TIEMPO)
José Antonio Hernández López (INDP)	0.48%
Sergio Sánchez Fentanez (MORENA)	0.07%
Silvino Reyes Tellez (PRI)	0.86%
Ulises Soto Martínez (MC)	0.83%
PE Enlace (Pto. Escondido)	1.28%
Alejandro López Jarquín (PRD)	0.01%
Carlos Alberto Ramos Aragón (PRI-PVEM)	0.01%
Eleuteria Román Cuevas (PRI)	0.57%
Fredy Gil Pineda Gopar (PRI)	0.49%
Santiago Aguilar Sánchez (PT)	0.20%
Política 360	1.38%
Alejandro López Jarquín (PRD)	0.44%
José Antonio Hernández Fraguas (PRI-PVEM)	0.33%
Sergio Andrés Bello Guerra (PAN-PRD)	0.60%
Primer Contacto (Huaquapan)	4.10%
Alejandro López Jarquín (PRD)	0.07%
Eduardo Jaime Silva Hernández (PAN)	0.33%
Elda Erika Cruz Cruz (PRD-PAN)	0.43%
Javier Martín Villagómez Herrera (INDP)	0.12%
Joel Bernardo Zamora Montes (INDP)	0.56%
Lorena García Brito (PRS)	0.18%
Luis Mario González Cantoral (MC)	0.21%
Manuel Martín Aguirre Ramírez (PRI)	1.34%
María Elizet Olea González (PT)	0.15%
Martín Rosado Chávez (PRI-PVEM)	0.05%
Martina Lima Clemente (PUP)	0.01%
Nancy Ramírez Sandoval (INDP)	0.05%
Óscar Mejía Bravo (INDP)	0.13%
Pablo Arnaud Carreño (INDP)	0.01%
Soledad Claudia Cortés Martínez (PANAL)	0.01%
Víctor Hugo Espíndola (MORENA)	0.46%
Víctor Hugo Torres Mora (PSD)	0.01%
Puerto Ángel Informativo 360 (Pto. Ángel).	4.10%



Informe Semanal de Campaña de Concejales a los Ayuntamientos

Del 23 al 29 de mayo de 2016

VALORACIÓN DE LA INFORMACIÓN ACTORES POLÍTICOS

RADIO



VALORACIÓN DE LA INFORMACIÓN	PORCENTAJE (TIEMPO)
Alejandro López Jarquín (PRD)	0.05%
Alfonso Carrasco Gómez (PAN-PRD)	0.17%
Betsy Aragón Cervantes (PRI)	0.04%
Carolina Aparicio Sánchez (PRI)	0.30%
Clemente García Almaraz (PRS)	0.20%
Genaro Esau Hernandez Jimenez (PRI)	0.04%
Gener Pineda Cervantes (MC)	0.77%
Hugo Castrejón Martínez (MORENA)	1.21%
José Hernández Cárdenas (MC)	0.25%
José Luis Aquino Pineda (PRD)	0.05%
Juana María Reyes Feria (PRI)	0.06%
Julio César Carballido (PANAL)	0.24%
Leonel García García (PT)	0.28%
Martín Rosado Chávez (PRI-PVEM)	0.04%
Víctor Cruz Vázquez (PT)	0.39%
Víctor Manuel Mendoza Santos (PSD)	0.02%
Positiva	2.00%
BBM NOTICIAS (Salina Cruz)	0.09%
Rodolfo León Aragón (PRI-PVEM)	0.09%
En Comentarios (Tlaxiaco)	0.02%
Raúl Naduvic Velasco Cruz (PAN-PRD)	0.02%
Enlace (Huatulco)	0.55%
Betsy Aragón Cervantes (PRI)	0.49%
Fernando Bautista Dávila (PT)	0.01%
Guillermo Lavariega Cárdenas (PUP)	0.05%
INFORMATIVO KZ	0.05%
Rodolfo León Aragón (PRI-PVEM)	0.00%
Tomás López Acevedo (PRI-PVEM)	0.03%

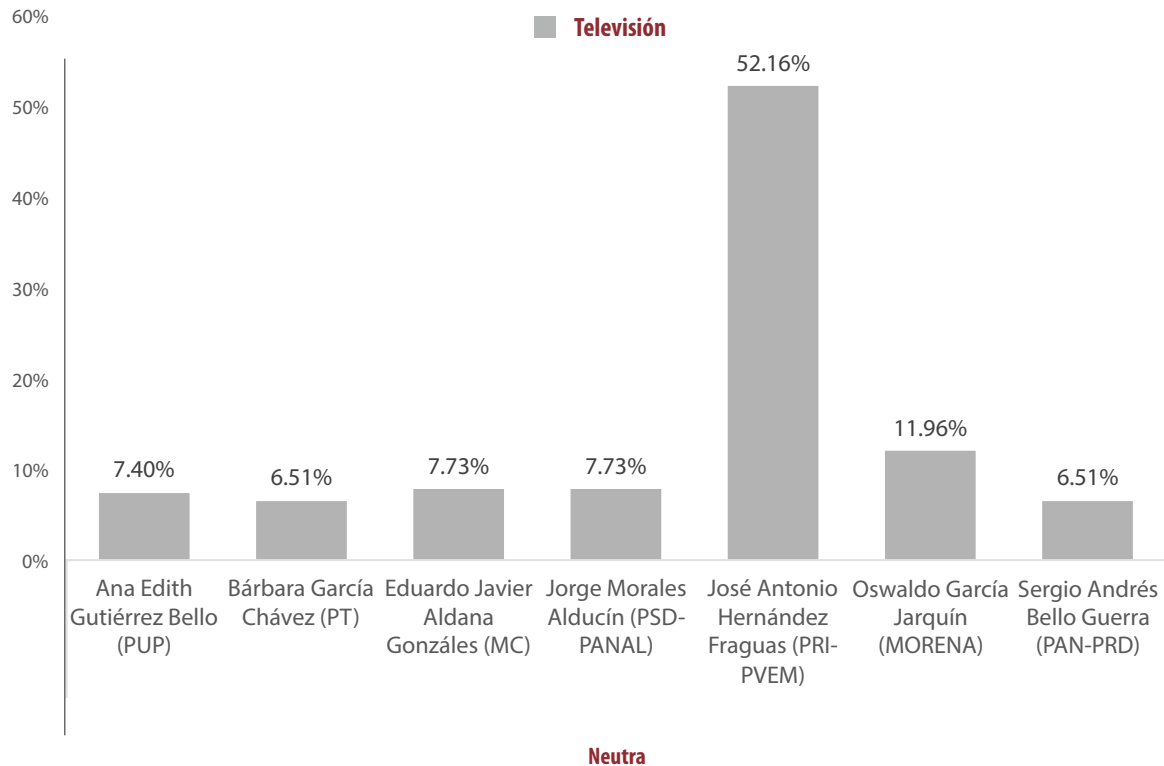
VALORACIÓN DE LA INFORMACIÓN	PORCENTAJE (TIEMPO)
Venustiano Gutiérrez Reyna (PRI-PVEM-PES)	0.02%
La Voz de la Noticia (Pochutla)	0.06%
Alfonso Carrasco Gómez (PAN-PRD)	0.01%
Betsy Aragón Cervantes (PRI)	0.01%
Erick Estrada García (INDP)	0.01%
Proceso Salinas (PSD)	0.01%
Stuart Hernández García (PANAL)	0.01%
Libre Expresión (Huaquapan)	0.52%
Manuel Martín Aguirre Ramírez (PRI)	0.52%
MD Noticias (Pto. Escondido)	0.02%
Betsy Aragón Cervantes (PRI)	0.02%
Noti Ángel (Pto. Ángel)	0.22%
Gener Pineda Cervantes (MC)	0.10%
José Luis Aquino Pineda (PRD)	0.01%
Juana María Reyes Feria (PRI)	0.10%
ORP Noticias (Tuxtepec)	0.01%
Silvino Reyes Tellez (PRI)	0.01%
PE Enlace (Pto. Escondido)	0.31%
Eleuteria Román Cuevas (PRI)	0.01%
Etelberto Gómez Fuentes (PRI)	0.01%
Fredy Gil Pineda Gopar (PRI)	0.29%
Primer Contacto (Huaquapan)	0.03%
Luis Mario González Cantoral (MC)	0.03%
Puerto Ángel Informativo 360 (Pto. Ángel).	0.10%
Hugo Castrejón Martínez (MORENA)	0.01%
Víctor Cruz Vázquez (PT)	0.09%
TOTAL GENERAL	100%

Informe Semanal de Campaña de Concejales a los Ayuntamientos

Del 23 al 29 de mayo de 2016

VALORACIÓN DE LA INFORMACIÓN ACTORES POLÍTICOS

TELEVISIÓN



Neutra

- El tiempo total en espacios noticiosos de televisión dedicado a actores políticos fue de 20 minutos, 29 segundos, los cuales corresponden en su totalidad a la valoración de la información como **Neutra**.
- Se registró un total de 62 menciones, las cuales corresponden a la valoración de la información como **Neutra**.
- **José Antonio Hernández Fraguas (PRI-PVEM)** fue el político con más tiempo y el mayor número de menciones en televisión en la valoración de la información **Neutra**, registrando 10 minutos, 41 segundos y 9 menciones.

Informe Semanal de Campaña de Concejales a los Ayuntamientos

Del 23 al 29 de mayo de 2016

VALORACIÓN DE LA INFORMACIÓN ACTORES POLÍTICOS

TELEVISIÓN



VALORACIÓN DE LA INFORMACIÓN	PORCENTAJE (TIEMPO)	TIEMPO	MENCIONES
Neutra	100%	00:20:29	62
Ana Edith Gutiérrez Bello (PUP)	7.40%	00:01:31	9
Bárbara García Chávez (PT)	6.51%	00:01:20	9
Eduardo Javier Aldana Gonzáles (MC)	7.73%	00:01:35	9
Jorge Morales Alducín (PSD-PANAL)	7.73%	00:01:35	9
José Antonio Hernández Fraguas (PRI-PVEM)	52.16%	00:10:41	9
Oswaldo García Jarquín (MORENA)	11.96%	00:02:27	8
Sergio Andrés Bello Guerra (PAN-PRD)	6.51%	00:01:20	9
TOTAL GENERAL	100%	00:20:29	62

VALORACIÓN DE LA INFORMACIÓN	PORCENTAJE (TIEMPO)
Neutra	100%
HECHOS MERIDIANO	44.26%
Ana Edith Gutiérrez Bello (PUP)	4.07%
Bárbara García Chávez (PT)	3.42%
Eduardo Javier Aldana Gonzáles (MC)	4.31%
Jorge Morales Alducín (PSD-PANAL)	4.56%
José Antonio Hernández Fraguas (PRI-PVEM)	17.41%
Oswaldo García Jarquín (MORENA)	7.00%
Sergio Andrés Bello Guerra (PAN-PRD)	3.50%
INFO 7	55.74%
Ana Edith Gutiérrez Bello (PUP)	3.34%
Bárbara García Chávez (PT)	3.09%
Eduardo Javier Aldana Gonzáles (MC)	3.42%
Jorge Morales Alducín (PSD-PANAL)	3.17%
José Antonio Hernández Fraguas (PRI-PVEM)	34.74%
Oswaldo García Jarquín (MORENA)	4.96%
Sergio Andrés Bello Guerra (PAN-PRD)	3.01%
Total general	100%

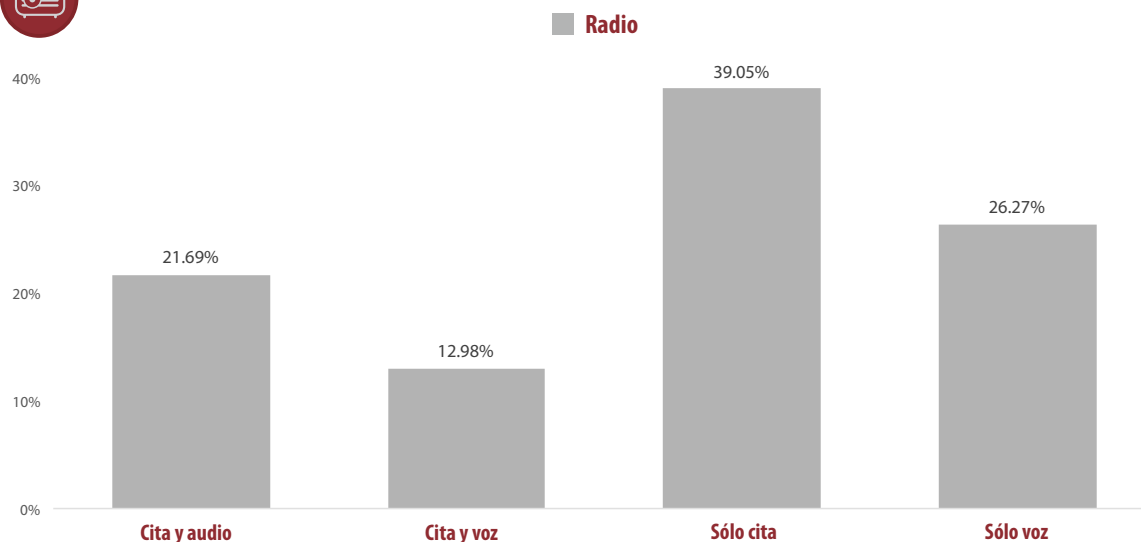


Informe Semanal de Campaña de Concejales a los Ayuntamientos

Del 23 al 29 de mayo de 2016

RECURSOS TÉCNICOS POR PARTIDOS POLÍTICOS Y COALICIONES

RADIO



- El tiempo total en radio en espacios noticiosos dedicado a partidos políticos y coaliciones fue de 1 hora, 40 minutos, 2 segundos de los cuales:
- 39 minutos, 4 segundos, corresponden al recurso técnico **Sólo Cita**; 26 minutos, 17 segundos a **Sólo Voz**; 21 minutos, 42 segundos a **Cita y Audio**; y 12 minutos, 59 segundos a **Cita y voz**.
- Se registraron un total de 124 menciones, de las cuales 80 corresponden al recurso técnico utilizado Sólo cita, 36 a **Cita y audio**; 5 a **Cita y voz**; y 3 a **Sólo voz**.
- El **PRD** fue el partido con más tiempo en esta variable, registrando 18 minutos, 48 segundos en el recurso técnico de **Sólo Voz**. La coalición CREO PAN-PRD fue quien registró el mayor número de menciones en el recurso Sólo Cita, con 14.
- La información detallada de esta variable podrá consultarse en la tabla, misma que incluye recursos, partidos políticos, coaliciones, porcentajes, tiempos y menciones.

Informe Semanal de Campaña de Concejales a los Ayuntamientos

Del 23 al 29 de mayo de 2016

RECURSOS TÉCNICOS POR PARTIDOS POLÍTICOS Y COALICIONES

RADIO



RECURSO TÉCNICO UTILIZADO PARA PRESENTAR LA INFORMACIÓN	PORCENTAJE (TIEMPO)	TIEMPO	MENCIONES
Cita y audio	21.69%	00:21:42	36
COALICIÓN "CREO" PAN-PRD	3.17%	00:03:10	6
COALICIÓN PRI-PVEM	2.87%	00:02:52	2
INDEPENDIENTES	0.17%	00:00:10	1
MC	2.00%	00:02:00	6
MORENA	1.33%	00:01:20	3
PAN	0.58%	00:00:35	3
PANAL	5.31%	00:05:19	2
PRI	1.53%	00:01:32	6
PRS	1.28%	00:01:17	3
PSD	3.00%	00:03:00	3
PT	0.45%	00:00:27	1
Cita y voz	12.98%	00:12:59	5
MC	3.25%	00:03:15	1
MORENA	6.05%	00:06:03	1
PANAL	2.67%	00:02:40	1
PSD	0.93%	00:00:56	1
PT	0.08%	00:00:05	1
Sólo cita	39.05%	00:39:04	80
COALICIÓN "CREO" PAN-PRD	4.95%	00:04:57	14
COALICIÓN PRI-PVEM	5.53%	00:05:32	7
INDEPENDIENTES	0.28%	00:00:17	1
MC	3.25%	00:03:15	8
MORENA	0.43%	00:00:26	3
PANAL	9.36%	00:09:22	9
PRD	2.25%	00:02:15	5
PRI	2.80%	00:02:48	9
PRI-PVEM-PES	0.17%	00:00:10	2
PRS	4.80%	00:04:48	11
PT	4.83%	00:04:50	9
PUP	0.12%	00:00:07	1
PVEM	0.28%	00:00:17	1
Sólo voz	26.27%	00:26:17	3
COALICIÓN "CREO" PAN-PRD	4.77%	00:04:46	1
MORENA	2.72%	00:02:43	1
PRD	18.79%	00:18:48	1
TOTAL GENERAL	100%	01:40:02	124

Informe Semanal de Campaña de Concejales a los Ayuntamientos

Del 23 al 29 de mayo de 2016

RECURSOS TÉCNICOS POR PARTIDOS POLÍTICOS Y COALICIONES

RADIO



RECURSO TÉCNICO UTILIZADO PARA PRESENTAR LA INFORMACIÓN	PORCENTAJE (TIEMPO)
Cita y audio	21.69%
BBM NOTICIAS (Salina Cruz)	0.17%
PRI	0.17%
En Comentarios (Tlaxiaco)	0.83%
MC	0.83%
Enlace (Huatulco)	3.57%
MC	0.17%
PANAL	3.40%
Libre Expresión (Huajuapán)	6.20%
COALICIÓN "CREO" PAN-PRD	1.33%
COALICIÓN PRI-PVEM	2.70%
MC	0.50%
MORENA	0.83%
PAN	0.42%
PRI	0.42%
MD Noticias (Pto. Escondido)	0.50%
COALICIÓN "CREO" PAN-PRD	0.17%
COALICIÓN PRI-PVEM	0.17%
PSD	0.17%
Metrópolis	1.92%
PANAL	1.92%
Noti Ángel (Pto. Ángel)	3.67%
PAN	0.17%
PRI	0.33%
PRS	0.33%
PSD	2.83%
Oro (Huatulco)	0.33%
COALICIÓN "CREO" PAN-PRD	0.17%
MC	0.17%
Oro Noticias	1.17%
COALICIÓN "CREO" PAN-PRD	1.00%
MORENA	0.17%
PE Enlace (Pto. Escondido)	1.35%
PRI	0.45%
PRS	0.45%
PT	0.45%
Primer Contacto (Huajuapán)	1.67%
COALICIÓN "CREO" PAN-PRD	0.50%
INDEPENDIENTES	0.17%

RECURSO TÉCNICO UTILIZADO PARA PRESENTAR LA INFORMACIÓN	PORCENTAJE (TIEMPO)
MC	0.33%
PRI	0.17%
PRS	0.50%
Puerto Ángel Informativo 360 (Pto. Ángel).	0.33%
MORENA	0.33%
Cita y voz	12.98%
Despertar (Pochutla)	2.67%
PANAL	2.67%
La Voz de la Noticia (Pochutla)	3.25%
MC	3.25%
LAS NOTICIAS DE LAS OCHO	6.05%
MORENA	6.05%
ORP Noticias (Tuxtepec)	0.93%
PSD	0.93%
PE Enlace (Pto. Escondido)	0.08%
PT	0.08%
Sólo cita	39.05%
BBM NOTICIAS (Salina Cruz)	0.08%
PRI-PVEM-PES	0.08%
Despertar (Pochutla)	5.61%
PANAL	5.61%
Encuentro Local (Lagunas)	2.27%
COALICIÓN "CREO" PAN-PRD	0.28%
INDEPENDIENTES	0.28%
MORENA	0.28%
PANAL	0.28%
PRD	0.28%
PRS	0.28%
PT	0.28%
PVEM	0.28%
Enlace (Huatulco)	2.78%
PANAL	0.68%
PRI	0.53%
PRS	1.45%
PUP	0.12%
Fórmula Oaxaca	6.50%
MC	1.00%
PANAL	1.00%



Informe Semanal de Campaña de Concejales a los Ayuntamientos

Del 23 al 29 de mayo de 2016

RECURSOS TÉCNICOS POR PARTIDOS POLÍTICOS Y COALICIONES

RADIO



RECURSO TÉCNICO UTILIZADO PARA PRESENTAR LA INFORMACIÓN	PORCENTAJE (TIEMPO)
PRD	1.50%
PRI	1.00%
PRS	1.00%
PT	1.00%
INFORMATIVO KZ	0.17%
COALICIÓN "CREO" PAN-PRD	0.08%
PRI-PVEM-PES	0.08%
La Voz de la Noticia (Pochutla)	2.22%
MC	0.87%
MORENA	0.08%
PANAL	0.87%
PRI	0.40%
LAS NOTICIAS DE LAS OCHO	0.28%
PRS	0.28%
Libre Expresión (Huaquapan)	3.30%
COALICIÓN "CREO" PAN-PRD	0.60%
COALICIÓN PRI-PVEM	1.60%
PRS	0.50%
PT	0.60%
Micrófono Abierto (Putla)	2.68%
COALICIÓN "CREO" PAN-PRD	0.38%
COALICIÓN PRI-PVEM	0.38%
MC	0.38%
PANAL	0.38%
PRD	0.38%
PRS	0.38%
PT	0.38%
Noti Ángel (Pto. Ángel)	2.07%
COALICIÓN "CREO" PAN-PRD	0.45%
COALICIÓN PRI-PVEM	0.37%
MC	0.45%
PANAL	0.07%
PRS	0.37%
PT	0.37%
Oro (Huatulco)	2.53%
COALICIÓN "CREO" PAN-PRD	0.90%

RECURSO TÉCNICO UTILIZADO PARA PRESENTAR LA INFORMACIÓN	PORCENTAJE (TIEMPO)
MC	0.28%
MORENA	0.07%
PANAL	0.28%
PRI	0.43%
PRS	0.28%
PT	0.28%
Oro Noticias	0.17%
PRI	0.17%
ORP Noticias (Tuxtepec)	3.10%
COALICIÓN "CREO" PAN-PRD	0.08%
COALICIÓN PRI-PVEM	3.02%
PE Enlace (Pto. Escondido)	0.17%
PRI	0.08%
PT	0.08%
Primer Contacto (Huaquapan)	3.78%
COALICIÓN "CREO" PAN-PRD	1.90%
COALICIÓN PRI-PVEM	0.17%
PRS	0.07%
PT	1.65%
Puerto Ángel Informativo 360 (Pto. Ángel).	1.35%
COALICIÓN "CREO" PAN-PRD	0.27%
MC	0.27%
PANAL	0.18%
PRD	0.08%
PRI	0.18%
PRS	0.18%
PT	0.18%
Sólo voz	26.27%
Enlace (Huatulco)	23.56%
COALICIÓN "CREO" PAN-PRD	4.77%
PRD	18.79%
ORP Noticias (Tuxtepec)	2.72%
MORENA	2.72%
Total general	100%



Informe Semanal de Campaña de Concejales a los Ayuntamientos

Del 23 al 29 de mayo de 2016

RECURSOS TÉCNICOS POR **PARTIDOS POLÍTICOS Y COALICIONES**
TELEVISIÓN



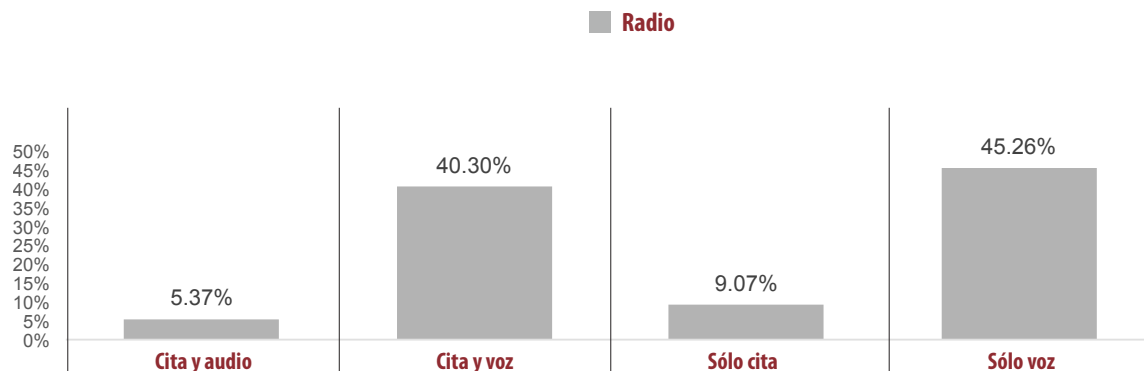
EN ESTA VARIABLE NO SE REGISTRÓ TIEMPO NI MENCIONES EN TELEVISIÓN PARA PARTIDOS POLÍTICOS O COALICIONES.

Informe Semanal de Campaña de Concejales a los Ayuntamientos

Del 23 al 29 de mayo de 2016

RECURSOS TÉCNICOS POR ACTORES POLÍTICOS

RADIO



- El tiempo total en espacios noticiosos de radio dedicado a actores políticos fue de 28 horas, 19 minutos, 22 segundos, de los cuales:
- 12 horas, 49 minutos, 7 segundos corresponden al recurso técnico **Sólo Voz**; 11 horas, 24 minutos, 49 segundos a **Cita y voz**; 2 horas, 34 minutos, 7 segundos a **Sólo Cita**; y 1 hora, 31 minutos, 19 segundos a **Cita y Audio**.
- Se registró un total de 513 menciones, de las cuales:
- 209 corresponden al recurso técnico utilizado de **Solo Cita**; 150 al recurso **Cita y voz**; 113 al recurso de **Sólo voz**; y 41 al recurso de **Cita y audio**.
- **Martín Rosado Chávez (PRI-PVEM)** fue el actor político con más tiempo y con el mayor número de menciones registrando 1 hora, 15 minutos, 44 segundos y 15 menciones en el recurso técnico **Cita y voz**.
- La información detallada de esta variable podrá consultarse en la tabla, misma que incluye recursos, actores políticos, espacios noticiosos, porcentajes, tiempos y menciones.

Informe Semanal de Campaña de Concejales a los Ayuntamientos

Del 23 al 29 de mayo de 2016

RECURSOS TÉCNICOS POR ACTORES POLÍTICOS

RADIO



RECURSO TÉCNICO UTILIZADO PARA PRESENTAR LA INFORMACIÓN	PORCENTAJE (TIEMPO)	TIEMPO	MENCIONES
Cita y audio	5.37%	01:31:19	41
Alejandro López Jarquín (PRD)	0.23%	00:03:55	3
Armando Ordaz (PSD)	0.30%	00:05:01	2
Bárbara García Chávez (PT)	0.19%	00:03:13	1
Betsy Aragón Cervantes (PRI)	2.04%	00:34:37	7
Carolina Aparicio Sánchez (PRI)	0.37%	00:06:17	4
Eleuteria Román Cuevas (PRI)	0.01%	00:00:15	2
Etelberto Gómez Fuentes (PRI)	0.01%	00:00:15	2
Fernando Bautista Dávila (PT)	0.01%	00:00:15	1
Fredy Gil Pineda Gopar (PRI)	0.34%	00:05:46	3
Genaro Esau Hernandez Jimenez (PRI)	0.14%	00:02:22	2
Guillermo Lavariega Cárdenas (PUP)	0.05%	00:00:48	1
José Hernández Cárdenas (MC)	0.14%	00:02:23	1
José Luis Aquino Pineda (PRD)	0.01%	00:00:10	1
Juana María Reyes Feria (PRI)	0.14%	00:02:22	2
Laureano Ambrosio Ruíz (PRD)	0.22%	00:03:45	1
Manuel Martín Aguirre Ramírez (PRI)	0.52%	00:08:54	1
Olegario Giral López (MORENA)	0.03%	00:00:35	1
Oscar Eduardo Ramírez Bolaños (PUP)	0.28%	00:04:44	1
Raúl Naduvic Velasco Cruz (PAN-PRD)	0.02%	00:00:20	1
Sergio Andrés Bello Guerra (PAN-PRD)	0.01%	00:00:10	1
Silvino Reyes Tellez (PRI)	0.01%	00:00:15	1
Stuart Hernández García (PANAL)	0.20%	00:03:24	1
Víctor Cruz Vázquez (PT)	0.09%	00:01:33	1
Cita y voz	40.30%	11:24:49	150
Adán López Santiago (PRD)	1.91%	00:32:32	4
Alejandro López Jarquín (PRD)	1.46%	00:24:50	6
Alfonso Carrasco Gómez (PAN-PRD)	0.17%	00:02:52	1
Alfredo Díaz Castellanos (PSD)	0.31%	00:05:16	1
Álvaro Servín Olea (PUP)	0.44%	00:07:30	3
Angel Gerardo Ruiz Velasquez (PRI)	0.10%	00:01:40	1
Arianna Onofre Osorio (PANAL)	0.36%	00:06:02	5
Baldomero Bautista Zafra (PANAL)	0.12%	00:02:05	1
Bárbara García Chávez (PT)	1.72%	00:29:09	3
Benito Hernández Vásquez (PAN-PRD)	0.96%	00:16:20	6
Betsy Aragón Cervantes (PRI)	0.00%	00:00:05	1
Carolina Aparicio Sánchez (PRI)	0.39%	00:06:39	3
Clemente García Almaraz (PRS)	0.32%	00:05:22	2
David Emmanuel Castillo Galindo (INDP)	0.78%	00:13:11	2
Eduardo Jaime Silva Hernández (PAN)	0.08%	00:01:24	1

Informe Semanal de Campaña de Concejales a los Ayuntamientos

Del 23 al 29 de mayo de 2016

RECURSOS TÉCNICOS POR ACTORES POLÍTICOS

RADIO



RECURSO TÉCNICO UTILIZADO PARA PRESENTAR LA INFORMACIÓN	PORCENTAJE (TIEMPO)	TIEMPO	MENCIONES
Eduardo Ximénez (INDP)	0.19%	00:03:16	2
Elda Erika Cruz Cruz (PRD-PAN)	1.61%	00:27:23	1
Eleuteria Román Cuevas (PRI)	0.18%	00:03:04	1
Erika Andrea Enriquez Santos (PRS)	0.51%	00:08:37	2
Felipe Cervantes Monroy (PANAL)	0.39%	00:06:35	1
Fernando Bautista Dávila (PT)	0.18%	00:03:06	3
Francisco Javier Niño Hernández (PAN-PRD)	0.27%	00:04:38	1
Gener Pineda Cervantes (MC)	0.53%	00:09:04	2
Heriberto Jiménez Vázquez (PRI-PVEM)	0.86%	00:14:33	2
Hugo Castrejón Martínez (MORENA)	0.65%	00:11:05	1
Isidro León Díaz Mancera (PRS)	0.29%	00:04:55	1
Javier Martín Villagómez Herrera (INDP)	0.11%	00:01:54	1
Jesús Leyva (PAN)	0.34%	00:05:51	2
Joel Bernardo Zamora Montes (INDP)	0.05%	00:00:47	1
Jorge Morales Alducín (PSD-PANAL)	0.89%	00:15:03	2
José Antonio Hernández Fraguas (PRI-PVEM)	2.80%	00:47:35	5
José Antonio Hernández López (INDP)	0.10%	00:01:44	2
José Hernández Cárdenas (MC)	0.75%	00:12:40	3
Juana María Reyes Feria (PRI)	0.41%	00:06:59	2
Julio César Carballido (PANAL)	0.15%	00:02:36	1
Lorena García Brito (PRS)	0.17%	00:02:55	2
Luis Manuel García López (PRS)	0.46%	00:07:46	1
Luis Mario González Cantoral (MC)	0.16%	00:02:45	2
Manuel García Ramírez (PAN-PRD)	0.39%	00:06:36	1
Manuel Gómez Martínez (MORENA)	1.26%	00:21:23	4
Manuel Martín Aguirre Ramírez (PRI)	0.39%	00:06:41	2
María Elizet Olea González (PT)	0.10%	00:01:45	1
Martín Rosado Chávez (PRI-PVEM)	4.46%	01:15:44	15
Nancy Ramírez Sandoval (INDP)	0.04%	00:00:44	1
Octavio Hilario Ruiz Ramírez (PANAL)	0.53%	00:08:59	2
Oscar Eduardo Ramírez Bolaños (PUP)	0.69%	00:11:40	3
Óscar Mejía Bravo (INDP)	0.09%	00:01:33	1
Oscar Tiburcio Méndez (MORENA)	0.48%	00:08:06	1
Oswaldo García Jarquín (MORENA)	1.27%	00:21:36	4
Pablo Arnaud Carreño (INDP)	2.32%	00:39:26	4
Pedro Gabriel Aquino Martínez (PUP)	0.52%	00:08:48	1
Raúl Naduvic Velasco Cruz (PAN-PRD)	0.74%	00:12:33	4
Salvador González Ilescas (INDP)	0.35%	00:05:52	1
Santiago Aguilar Sánchez (PT)	0.11%	00:01:57	1
Sergio Andrés Bello Guerra (PAN-PRD)	3.36%	00:57:03	6
Sergio Sánchez Fentanez (MORENA)	0.07%	00:01:13	2
Silvino Reyes Tellez (PRI)	0.42%	00:07:06	5
Ulises Soto Martínez (MC)	0.42%	00:07:10	4

Informe Semanal de Campaña de Concejales a los Ayuntamientos

Del 23 al 29 de mayo de 2016

RECURSOS TÉCNICOS POR ACTORES POLÍTICOS

RADIO



RECURSO TÉCNICO UTILIZADO PARA PRESENTAR LA INFORMACIÓN	PORCENTAJE (TIEMPO)	TIEMPO	MENCIONES
Víctor Cruz Vázquez (PT)	0.09%	00:01:33	1
Víctor Hugo Espíndola (MORENA)	0.36%	00:06:08	3
Víctor Manuel Mendoza Santos (PSD)	0.03%	00:00:27	1
Yolanda Adelaida Santos Montañó (MORENA)	0.65%	00:10:58	1
Sólo cita	9.07%	02:34:07	209
Alejandro López Jarquín (PRD)	0.12%	00:02:04	5
Alfonso Carrasco Gómez (PAN-PRD)	0.15%	00:02:31	5
Arely May Alave (PRI-PVEM)	0.02%	00:00:17	1
Armando Ordaz (PSD)	0.15%	00:02:30	1
Benito Hernández Vásquez (PAN-PRD)	0.14%	00:02:26	2
Betsy Aragón Cervantes (PRI)	0.49%	00:08:21	13
Carlos Alberto Ramos Aragón (PRI-PVEM)	0.01%	00:00:10	1
Carolina Aparicio Sánchez (PRI)	0.15%	00:02:34	6
Eduardo Jaime Silva Hernández (PAN)	0.29%	00:04:53	6
Eduardo Ximénez (INDP)	0.02%	00:00:23	4
Elda Erika Cruz Cruz (PRD-PAN)	0.44%	00:07:26	8
Eleuteria Román Cuevas (PRI)	0.05%	00:00:52	1
Erick Estrada García (INDP)	0.03%	00:00:26	2
Felipe Bautista Cruz (PAN-PRD)	0.03%	00:00:27	1
Felipe de Jesús Matus Guendulain	0.43%	00:07:16	4
Fernando Bautista Dávila (PT)	0.01%	00:00:12	2
Francisco Javier Niño Hernández (PAN-PRD)	0.02%	00:00:18	3
Fredy Gil Pineda Gopar (PRI)	0.61%	00:10:22	7
Gabriel Cerón (PAN-PRD)	0.06%	00:01:03	1
Gener Pineda Cervantes (MC)	0.43%	00:07:23	5
Gloria Sánchez López (PAN-PRD)	0.11%	00:01:55	1
Guillermo Lavariega Cárdenas (PUP)	0.04%	00:00:38	3
Heriberto Jiménez Vázquez (PRI-PVEM)	0.25%	00:04:16	2
Hugo Castrejón Martínez (MORENA)	0.05%	00:00:48	3
Javier Martín Villagómez Herrera (INDP)	0.02%	00:00:22	2
Jesus Torres Peña (PT)	0.01%	00:00:10	1
Joel Bernardo Zamora Montes (INDP)	0.15%	00:02:38	4
José Rafael Maciel Maciel (PRI)	0.04%	00:00:40	1
José Antonio Hernández Fraguas (PRI-PVEM)	0.16%	00:02:44	3
José Hernández Cárdenas (MC)	0.35%	00:05:58	8
José Luis Aquino Pineda (PRD)	0.08%	00:01:21	2
Juana María Reyes Feria (PRI)	0.17%	00:02:57	4
Julio Cesar Cruz Vasquez (MORENA)	0.06%	00:01:00	4
Leonel García García (PT)	0.03%	00:00:26	2
Lorena García Brito (PRS)	0.13%	00:02:08	4
Lorenzo Antonio Ramírez Hernández (MC)	0.02%	00:00:22	1
Luis Mario González Cantoral (MC)	0.11%	00:01:56	4
Manuel Gómez Martínez (MORENA)	0.36%	00:06:04	1



Informe Semanal de Campaña de Concejales a los Ayuntamientos

Del 23 al 29 de mayo de 2016

RECURSOS TÉCNICOS POR ACTORES POLÍTICOS

RADIO



RECURSO TÉCNICO UTILIZADO PARA PRESENTAR LA INFORMACIÓN	PORCENTAJE (TIEMPO)	TIEMPO	MENTIONES
Manuel Martín Aguirre Ramírez (PRI)	0.46%	00:07:48	7
Marco Antonio Cabello Mares (PVEM)	0.03%	00:00:30	1
María Elizet Olea González (PT)	0.06%	00:00:58	3
Martín Rosado Chávez (PRI-PVEM)	0.15%	00:02:32	5
Martina Lima Clemente (PUP)	0.02%	00:00:22	2
Nancy Ramírez Sandoval (INDP)	0.02%	00:00:22	2
Óscar Mejía Bravo (INDP)	0.06%	00:00:57	3
Oscar Tiburcio Méndez (MORENA)	0.01%	00:00:07	1
Oswaldo García Jarquín (MORENA)	0.05%	00:00:48	1
Pablo Arnaud Carreño (INDP)	0.01%	00:00:13	1
Proceso Salinas (PSD)	0.03%	00:00:26	2
Raúl Cruz González (PRI)	0.06%	00:01:06	2
Raúl Naduvic Velasco Cruz (PAN-PRD)	0.25%	00:04:17	2
Roberto Salinas López (PRS)	0.04%	00:00:40	3
Rodolfo León Aragón (PRI-PVEM)	0.27%	00:04:32	8
Rubén Hernández Copto (PRI)	0.04%	00:00:40	1
Santiago Aguilar Sánchez (PT)	0.17%	00:02:50	2
Sergio Andrés Bello Guerra (PAN-PRD)	0.26%	00:04:23	2
Silvino Reyes Tellez (PRI)	0.09%	00:01:28	3
Soledad Claudia Cortés Martínez (PANAL)	0.02%	00:00:22	2
Stuart Hernández García (PANAL)	0.07%	00:01:07	3
Tomás López Acevedo (PRI-PVEM)	0.03%	00:00:28	2
Venustiano Gutiérrez Reyna (PRI-PVEM-PES)	0.26%	00:04:29	5
Víctor Cruz Vázquez (PT)	0.38%	00:06:28	3
Víctor Hugo Espíndola (MORENA)	0.11%	00:01:53	3
Víctor Hugo Torres Mora (PSD)	0.02%	00:00:22	2
Víctor Manuel Mendoza Santos (PSD)	0.02%	00:00:17	1
Víctor Rafael Gonzales Manríquez (PAN-PRD)	0.07%	00:01:13	3
Yesenia Nolasco Ramírez (PAN-PRD)	0.25%	00:04:12	6
Sólo voz	45.26%	12:49:07	113
Alejandro López Jarquín (PRD)	2.20%	00:37:28	5
Alfonso Carrasco Gómez (PAN-PRD)	1.11%	00:18:50	3
Alfonso Rule Castro (PRS)	1.05%	00:17:53	2
Álvaro Servín Olea (PUP)	0.71%	00:12:04	2
Armando Ordaz (PSD)	0.44%	00:07:26	2
Bárbara García Chávez (PT)	0.92%	00:15:43	1
Benito Hernández Vásquez (PAN-PRD)	0.36%	00:06:10	2
Betsy Aragón Cervantes (PRI)	3.28%	00:55:41	6
Carolina Aparicio Sánchez (PRI)	1.32%	00:22:28	4
Clemente García Almaraz (PRS)	0.16%	00:02:39	1
Eduardo Jaime Silva Hernández (PAN)	0.39%	00:06:39	1
Elda Erika Cruz Cruz (PRD-PAN)	0.27%	00:04:35	1
Eleuteria Román Cuevas (PRI)	0.34%	00:05:46	1

Informe Semanal de Campaña de Concejales a los Ayuntamientos

Del 23 al 29 de mayo de 2016

RECURSOS TÉCNICOS POR ACTORES POLÍTICOS

RADIO



RECURSO TÉCNICO UTILIZADO PARA PRESENTAR LA INFORMACIÓN	PORCENTAJE (TIEMPO)	TIEMPO	MENTIONES
Erick Estrada García (INDP)	0.25%	00:04:10	1
Erika Andrea Enriquez Santos (PRS)	0.45%	00:07:37	1
Ernesto Enoc Martínez Vicente (MC)	1.09%	00:18:34	2
Felipa Carretero Azamar (PRI)	0.16%	00:02:43	1
Felipe de Jesús Matus Guendulain	0.37%	00:06:15	1
Fernando Bautista Dávila (PT)	0.46%	00:07:54	1
Fidel Morales Ramirez (PSD)	0.47%	00:08:00	1
Francisco Javier Niño Hernández (PAN-PRD)	0.46%	00:07:53	1
Fredy Gil Pineda Gopar (PRI)	0.84%	00:14:16	4
Gabriel Cerón (PAN-PRD)	0.41%	00:06:55	1
Gener Pineda Cervantes (MC)	0.67%	00:11:21	2
Guillermo Lavariega Cárdenas (PUP)	1.11%	00:18:55	4
Hita Ortiz Silva (PT)	0.55%	00:09:20	1
Hugo Castrejón Martínez (MORENA)	2.03%	00:34:33	5
Joel Bernardo Zamora Montes (INDP)	0.45%	00:07:43	1
José Antonio Hernández Fraguas (PRI-PVEM)	1.19%	00:20:11	2
José Antonio Hernández López (INDP)	0.38%	00:06:27	1
José Hernández Cárdenas (MC)	1.66%	00:28:14	4
José Luis Aquino Pineda (PRD)	0.98%	00:16:35	6
Juana María Reyes Feria (PRI)	0.28%	00:04:50	1
Julio César Carballido (PANAL)	1.06%	00:18:02	4
Leodan Hernández Soriano (MC)	1.21%	00:20:36	1
Leonel García García (PT)	0.28%	00:04:44	1
Luis Manuel García López (PRS)	0.34%	00:05:48	1
Luis Mario González Cantoral (MC)	0.58%	00:09:49	1
Luis Rey López Martínez (INDP)	0.26%	00:04:29	1
Manuel Martín Aguirre Ramírez (PRI)	0.89%	00:15:11	2
María Elizet Olea González (PT)	0.27%	00:04:32	1
Octavio Hilario Ruiz Ramírez (PANAL)	0.52%	00:08:49	1
Olegario Giral López (MORENA)	0.11%	00:01:52	1
Oscar Eduardo Ramírez Bolaños (PUP)	0.62%	00:10:36	1
Pablo Arnaud Carreño (INDP)	0.88%	00:14:55	1
Pedro Gabriel Aquino Martínez (PUP)	0.76%	00:13:00	1
Proceso Salinas (PSD)	0.76%	00:12:50	2
Rafael Pérez Ruiz (PRS)	0.18%	00:03:00	1
Raúl Cruz González (PRI)	0.49%	00:08:20	1
Raúl Naduvic Velasco Cruz (PAN-PRD)	1.44%	00:24:31	1
Roberto Carlos Molina Zavaleta (MORENA)	0.44%	00:07:29	1
Roberto Salinas López (PRS)	0.24%	00:04:04	2
Rodolfina María Cristina Hernández Cariño (PSD)	1.33%	00:22:35	1
Rodolfo León Aragón (PRI-PVEM)	0.62%	00:10:37	2
Salvador González Ilescas (INDP)	0.47%	00:07:57	1
Santiago Aguilar Sánchez (PT)	0.29%	00:05:00	1

Informe Semanal de Campaña de Concejales a los Ayuntamientos

Del 23 al 29 de mayo de 2016

RECURSOS TÉCNICOS POR ACTORES POLÍTICOS

RADIO



RECURSO TÉCNICO UTILIZADO PARA PRESENTAR LA INFORMACIÓN	PORCENTAJE (TIEMPO)	TIEMPO	MENTIONES
Sergio Andrés Bello Guerra (PAN-PRD)	0.60%	00:10:10	1
Silvino Reyes Tellez (PRI)	0.36%	00:06:04	1
Stuart Hernández García (PANAL)	0.61%	00:10:21	1
Ulises Soto Martínez (MC)	0.41%	00:07:00	1
Venustiano Gutiérrez Reyna (PRI-PVEM-PES)	1.09%	00:18:35	2
Víctor Cruz Vázquez (PT)	0.90%	0:15:22	4
Víctor Hugo Espíndola (MORENA)	0.41%	00:07:01	1
TOTAL GENERAL	100%	28:19:22	513

Informe Semanal de Campaña de Concejales a los Ayuntamientos

Del 23 al 29 de mayo de 2016

RECURSOS TÉCNICOS POR ACTORES POLÍTICOS

RADIO



RECURSO TÉCNICO UTILIZADO PARA PRESENTAR LA INFORMACIÓN	PORCENTAJE (TIEMPO)
Cita y audio	5.37%
Despertar (Pochutla)	2.01%
Betsy Aragón Cervantes (PRI)	1.49%
Carolina Aparicio Sánchez (PRI)	0.10%
Genaro Esau Hernandez Jimenez (PRI)	0.10%
Juana María Reyes Feria (PRI)	0.10%
Laureano Ambrosio Ruíz (PRD)	0.22%
En Comentarios (Tlaxiaco)	0.02%
Raúl Naduvic Velasco Cruz (PAN-PRD)	0.02%
Enlace (Huatulco)	0.91%
Betsy Aragón Cervantes (PRI)	0.51%
Fernando Bautista Dávila (PT)	0.01%
Guillermo Lavariega Cárdenas (PUP)	0.05%
José Hernández Cárdenas (MC)	0.14%
Stuart Hernández García (PANAL)	0.20%
La Voz de la Noticia (Pochutla)	0.15%
Armando Ordaz (PSD)	0.12%
Olegario Giral López (MORENA)	0.03%
LAS NOTICIAS DE LAS OCHO	0.28%
Oscar Eduardo Ramírez Bolaños (PUP)	0.28%
Libre Expresión (Huajuapán)	0.52%
Manuel Martín Aguirre Ramírez (PRI)	0.52%
Matutino Radorama	0.30%
Alejandro López Jarquín (PRD)	0.11%
Bárbara García Chávez (PT)	0.19%
MD Noticias (Pto. Escondido)	0.01%
Eleuteria Román Cuevas (PRI)	0.00%
Etelberto Gómez Fuentes (PRI)	0.00%
Fredy Gil Pineda Gopar (PRI)	0.00%
Noti Ángel (Pto. Ángel)	0.42%
Armando Ordaz (PSD)	0.18%
Carolina Aparicio Sánchez (PRI)	0.23%
José Luis Aquino Pineda (PRD)	0.01%
Noticiero 97.7	0.12%
Alejandro López Jarquín (PRD)	0.12%
Oro (Huatulco)	0.01%
Sergio Andrés Bello Guerra (PAN-PRD)	0.01%
Oro Noticias	0.13%
Fredy Gil Pineda Gopar (PRI)	0.13%
ORP Noticias (Tuxtepec)	0.01%
Silvino Reyes Tellez (PRI)	0.01%
PE Enlace (Pto. Escondido)	0.22%
Eleuteria Román Cuevas (PRI)	0.01%

RECURSO TÉCNICO UTILIZADO PARA PRESENTAR LA INFORMACIÓN	PORCENTAJE (TIEMPO)
Etelberto Gómez Fuentes (PRI)	0.01%
Fredy Gil Pineda Gopar (PRI)	0.20%
Puerto Ángel Informativo 360 (Pto. Ángel).	0.26%
Betsy Aragón Cervantes (PRI)	0.04%
Carolina Aparicio Sánchez (PRI)	0.04%
Genaro Esau Hernandez Jimenez (PRI)	0.04%
Juana María Reyes Feria (PRI)	0.04%
Víctor Cruz Vázquez (PT)	0.09%
Cita y voz	40.30%
Adiario Radio	2.58%
Alejandro López Jarquín (PRD)	0.38%
Martín Rosado Chávez (PRI-PVEM)	1.30%
Sergio Andrés Bello Guerra (PAN-PRD)	0.26%
Yolanda Adelaida Santos Montaña (MORENA)	0.65%
Despertar (Pochutla)	0.11%
Angel Gerardo Ruiz Velasquez (PRI)	0.10%
Betsy Aragón Cervantes (PRI)	0.00%
Carolina Aparicio Sánchez (PRI)	0.00%
Juana María Reyes Feria (PRI)	0.00%
Enlace (Huatulco)	0.62%
José Hernández Cárdenas (MC)	0.62%
Enlace Radorama	3.33%
José Antonio Hernández Fraguas (PRI-PVEM)	1.27%
Martín Rosado Chávez (PRI-PVEM)	0.80%
Oswaldo García Jarquín (MORENA)	1.27%
Este Día (Putla)	0.05%
Martín Rosado Chávez (PRI-PVEM)	0.05%
Oswaldo García Jarquín (MORENA)	0.00%
Fórmula Oaxaca	2.31%
Alejandro López Jarquín (PRD)	0.38%
Alfredo Díaz Castellanos (PSD)	0.31%
Benito Hernández Vásquez (PAN-PRD)	0.22%
Martín Rosado Chávez (PRI-PVEM)	0.76%
Pablo Arnaud Carreño (INDP)	0.65%
La Noticia y el Comentario	3.92%
Adán López Santiago (PRD)	0.48%
Alejandro López Jarquín (PRD)	0.37%
Pablo Arnaud Carreño (INDP)	0.75%
Pedro Gabriel Aquino Martínez (PUP)	0.52%
Sergio Andrés Bello Guerra (PAN-PRD)	1.80%



Informe Semanal de Campaña de Concejales a los Ayuntamientos

Del 23 al 29 de mayo de 2016

RECURSOS TÉCNICOS POR ACTORES POLÍTICOS

RADIO



RECURSO TÉCNICO UTILIZADO PARA PRESENTAR LA INFORMACIÓN	PORCENTAJE (TIEMPO)
LAS NOTICIAS DE LAS OCHO	3.69%
Baldomero Bautista Zafra (PANAL)	0.12%
Heriberto Jiménez Vázquez (PRI-PVEM)	0.86%
Manuel Gómez Martínez (MORENA)	1.26%
Oscar Eduardo Ramírez Bolaños (PUP)	0.69%
Raúl Naduvic Velasco Cruz (PAN-PRD)	0.74%
Víctor Manuel Mendoza Santos (PSD)	0.03%
Libre Expresión (Huajuapán)	1.61%
Elda Erika Cruz Cruz (PRD-PAN)	1.61%
Matutino Radorama	4.05%
Adán López Santiago (PRD)	0.68%
Bárbara García Chávez (PT)	1.09%
Benito Hernández Vásquez (PAN-PRD)	0.38%
José Antonio Hernández Fraguas (PRI-PVEM)	0.54%
Luis Manuel García López (PRS)	0.46%
Martín Rosado Chávez (PRI-PVEM)	0.37%
Sergio Andrés Bello Guerra (PAN-PRD)	0.54%
MD Noticias (Pto. Escondido)	0.08%
Jesús Leyva (PAN)	0.08%
Metrópolis	5.30%
Adán López Santiago (PRD)	0.76%
Alejandro López Jarquín (PRD)	0.21%
Benito Hernández Vásquez (PAN-PRD)	0.20%
David Emmanuel Castillo Galindo (INDP)	0.44%
Felipe Cervantes Monroy (PANAL)	0.39%
Isidro León Díaz Mancera (PRS)	0.29%
Jorge Morales Alducín (PSD-PANAL)	0.25%
Manuel García Ramírez (PAN-PRD)	0.39%
Martín Rosado Chávez (PRI-PVEM)	0.44%
Octavio Hilario Ruiz Ramírez (PANAL)	0.26%
Pablo Arnaud Carreño (INDP)	0.92%
Sergio Andrés Bello Guerra (PAN-PRD)	0.76%
Noti Ángel (Pto. Ángel)	1.78%
Álvaro Servín Olea (PUP)	0.44%
Carolina Aparicio Sánchez (PRI)	0.13%
Clemente García Almaraz (PRS)	0.11%
Gener Pineda Cervantes (MC)	0.27%
Jesús Leyva (PAN)	0.26%
Juana María Reyes Feria (PRI)	0.41%
Julio César Carballido (PANAL)	0.15%
Noticiero 97.7	1.34%

RECURSO TÉCNICO UTILIZADO PARA PRESENTAR LA INFORMACIÓN	PORCENTAJE (TIEMPO)
David Emmanuel Castillo Galindo (INDP)	0.34%
Martín Rosado Chávez (PRI-PVEM)	0.66%
Salvador González Illescas (INDP)	0.35%
Oro Noticias	3.06%
Bárbara García Chávez (PT)	0.63%
Benito Hernández Vásquez (PAN-PRD)	0.06%
Jorge Morales Alducín (PSD-PANAL)	0.63%
José Antonio Hernández Fraguas (PRI-PVEM)	0.99%
Octavio Hilario Ruiz Ramírez (PANAL)	0.27%
Oscar Tiburcio Méndez (MORENA)	0.48%
ORP Noticias (Tuxtepec)	2.52%
Arianna Onofre Osorio (PANAL)	0.36%
Eduardo Ximénez (INDP)	0.19%
Erika Andrea Enriquez Santos (PRS)	0.51%
Fernando Bautista Dávila (PT)	0.18%
Francisco Javier Niño Hernández (PAN-PRD)	0.27%
José Antonio Hernández López (INDP)	0.10%
Sergio Sánchez Fentanez (MORENA)	0.07%
Silvino Reyes Tellez (PRI)	0.42%
Ulises Soto Martínez (MC)	0.42%
PE Enlace (Pto. Escondido)	0.30%
Eleuteria Román Cuevas (PRI)	0.18%
Santiago Aguilar Sánchez (PT)	0.11%
Primer Contacto (Huajuapán)	1.74%
Alejandro López Jarquín (PRD)	0.07%
Benito Hernández Vásquez (PAN-PRD)	0.05%
Eduardo Jaime Silva Hernández (PAN)	0.08%
Javier Martín Villagómez Herrera (INDP)	0.11%
Joel Bernardo Zamora Montes (INDP)	0.05%
Lorena García Brito (PRS)	0.17%
Luis Mario González Cantoral (MC)	0.16%
Manuel Martín Aguirre Ramírez (PRI)	0.39%
María Elizet Olea González (PT)	0.10%
Martín Rosado Chávez (PRI-PVEM)	0.05%
Nancy Ramírez Sandoval (INDP)	0.04%
Óscar Mejía Bravo (INDP)	0.09%
Víctor Hugo Espíndola (MORENA)	0.36%
Puerto Ángel Informativo 360 (Pto. Ángel).	1.90%



Informe Semanal de Campaña de Concejales a los Ayuntamientos

Del 23 al 29 de mayo de 2016

RECURSOS TÉCNICOS POR ACTORES POLÍTICOS

RADIO



RECURSO TÉCNICO UTILIZADO PARA PRESENTAR LA INFORMACIÓN	PORCENTAJE (TIEMPO)
Alejandro López Jarquín (PRD)	0.05%
Alfonso Carrasco Gómez (PAN-PRD)	0.17%
Benito Hernández Vásquez (PAN-PRD)	0.05%
Carolina Aparicio Sánchez (PRI)	0.26%
Clemente García Almaraz (PRS)	0.20%
Gener Pineda Cervantes (MC)	0.26%
Hugo Castrejón Martínez (MORENA)	0.65%
José Hernández Cárdenas (MC)	0.12%
Martín Rosado Chávez (PRI-PVEM)	0.04%
Víctor Cruz Vázquez (PT)	0.09%
Sólo cita	9.07%
BBM NOTICIAS (Salina Cruz)	0.58%
Arely May Alave (PRI-PVEM)	0.02%
Rodolfo León Aragón (PRI-PVEM)	0.25%
Venustiano Gutiérrez Reyna (PRI-PVEM-PES)	0.19%
Víctor Rafael Gonzales Manríquez (PAN-PRD)	0.06%
Yesenia Nolasco Ramírez (PAN-PRD)	0.07%
Despertar (Pochutla)	0.53%
Betsy Aragón Cervantes (PRI)	0.10%
Carolina Aparicio Sánchez (PRI)	0.03%
Felipe de Jesús Matus Guendulain	0.39%
Encuentro	0.38%
Carolina Aparicio Sánchez (PRI)	0.05%
Gloria Sánchez López (PAN-PRD)	0.11%
Sergio Andrés Bello Guerra (PAN-PRD)	0.22%
Encuentro Local (Lagunas)	0.03%
Marco Antonio Cabello Mares (PVEM)	0.03%
Enlace (Huatulco)	0.53%
Alfonso Carrasco Gómez (PAN-PRD)	0.01%
Betsy Aragón Cervantes (PRI)	0.26%
Erick Estrada García (INDP)	0.01%
Guillermo Lavariega Cárdenas (PUP)	0.01%
Jesus Torres Peña (PT)	0.01%
José Rafael Maciel Maciel (PRI)	0.04%
José Hernández Cárdenas (MC)	0.05%
Leonel García García (PT)	0.01%
Proceso Salinas (PSD)	0.01%
Roberto Salinas López (PRS)	0.01%
Rubén Hernández Copto (PRI)	0.04%
Stuart Hernández García (PANAL)	0.05%
Este Día (Putla)	0.13%

RECURSO TÉCNICO UTILIZADO PARA PRESENTAR LA INFORMACIÓN	PORCENTAJE (TIEMPO)
Alejandro López Jarquín (PRD)	0.07%
Benito Hernández Vásquez (PAN-PRD)	0.06%
Fórmula Oaxaca	0.02%
Alejandro López Jarquín (PRD)	0.01%
Martín Rosado Chávez (PRI-PVEM)	0.01%
Oscar Tiburcio Méndez (MORENA)	0.01%
INFORMATIVO KZ	0.31%
Rodolfo León Aragón (PRI-PVEM)	0.02%
Tomás López Acevedo (PRI-PVEM)	0.03%
Venustiano Gutiérrez Reyna (PRI-PVEM-PES)	0.08%
Víctor Rafael Gonzales Manríquez (PAN-PRD)	0.01%
Yesenia Nolasco Ramírez (PAN-PRD)	0.18%
La Voz de la Noticia (Pochutla)	0.13%
Alfonso Carrasco Gómez (PAN-PRD)	0.02%
Betsy Aragón Cervantes (PRI)	0.01%
Erick Estrada García (INDP)	0.01%
Guillermo Lavariega Cárdenas (PUP)	0.01%
José Hernández Cárdenas (MC)	0.01%
Leonel García García (PT)	0.01%
Proceso Salinas (PSD)	0.01%
Roberto Salinas López (PRS)	0.01%
Stuart Hernández García (PANAL)	0.01%
LAS NOTICIAS DE LAS OCHO	0.88%
Heriberto Jiménez Vázquez (PRI-PVEM)	0.25%
Luis Mario González Cantoral (MC)	0.02%
Manuel Gómez Martínez (MORENA)	0.36%
Raúl Naduvic Velasco Cruz (PAN-PRD)	0.25%
Libre Expresión (Huajuapán)	0.31%
Eduardo Jaime Silva Hernández (PAN)	0.04%
Elda Erika Cruz Cruz (PRD-PAN)	0.01%
Javier Martín Villagómez Herrera (INDP)	0.01%
Joel Bernardo Zamora Montes (INDP)	0.01%
Lorena García Brito (PRS)	0.11%
Luis Mario González Cantoral (MC)	0.01%
Manuel Martín Aguirre Ramírez (PRI)	0.01%
María Elizet Olea González (PT)	0.01%
Martina Lima Clemente (PUP)	0.01%
Nancy Ramírez Sandoval (INDP)	0.01%
Óscar Mejía Bravo (INDP)	0.01%
Soledad Claudia Cortés Martínez (PANAL)	0.01%



Informe Semanal de Campaña de Concejales a los Ayuntamientos

Del 23 al 29 de mayo de 2016

RECURSOS TÉCNICOS POR ACTORES POLÍTICOS

RADIO



RECURSO TÉCNICO UTILIZADO PARA PRESENTAR LA INFORMACIÓN	PORCENTAJE (TIEMPO)
Víctor Hugo Espíndola (MORENA)	0.01%
Víctor Hugo Torres Mora (PSD)	0.01%
Matutino Radiorama	0.04%
Sergio Andrés Bello Guerra (PAN-PRD)	0.04%
MD Noticias (Pto. Escondido)	0.96%
Alfonso Carrasco Gómez (PAN-PRD)	0.11%
Betsy Aragón Cervantes (PRI)	0.07%
Carolina Aparicio Sánchez (PRI)	0.03%
Felipe de Jesús Matus Guendulain	0.03%
Fredy Gil Pineda Gopar (PRI)	0.26%
Gabriel Cerón (PAN-PRD)	0.06%
Gener Pineda Cervantes (MC)	0.02%
Hugo Castrejón Martínez (MORENA)	0.03%
José Hernández Cárdenas (MC)	0.16%
José Luis Aquino Pineda (PRD)	0.01%
Juana María Reyes Feria (PRI)	0.01%
Julio Cesar Cruz Vasquez (MORENA)	0.06%
Lorenzo Antonio Ramírez Hernández (MC)	0.02%
Roberto Salinas López (PRS)	0.01%
Santiago Aguilar Sánchez (PT)	0.08%
Noti Ángel (Pto. Ángel)	1.03%
Armando Ordaz (PSD)	0.15%
Betsy Aragón Cervantes (PRI)	0.04%
Carolina Aparicio Sánchez (PRI)	0.04%
Felipe de Jesús Matus Guendulain	0.01%
Gener Pineda Cervantes (MC)	0.23%
José Luis Aquino Pineda (PRD)	0.07%
Juana María Reyes Feria (PRI)	0.15%
Víctor Cruz Vázquez (PT)	0.34%
Noticiero 97.7	0.14%
Felipe Bautista Cruz (PAN-PRD)	0.03%
Joel Bernardo Zamora Montes (INDP)	0.08%
Martín Rosado Chávez (PRI-PVEM)	0.04%
Oro (Huatulco)	0.17%
Benito Hernández Vásquez (PAN-PRD)	0.09%
Guillermo Lavariega Cárdenas (PUP)	0.01%
Martín Rosado Chávez (PRI-PVEM)	0.04%
Raúl Cruz González (PRI)	0.03%
Oro Noticias	0.34%
Alejandro López Jarquín (PRD)	0.04%
José Antonio Hernández Fraguas (PRI-PVEM)	0.16%
Martín Rosado Chávez (PRI-PVEM)	0.07%
Oswaldo García Jarquín (MORENA)	0.05%

RECURSO TÉCNICO UTILIZADO PARA PRESENTAR LA INFORMACIÓN	PORCENTAJE (TIEMPO)
Raúl Cruz González (PRI)	0.03%
ORP Noticias (Tuxtepec)	0.14%
Eduardo Ximénez (INDP)	0.02%
Fernando Bautista Dávila (PT)	0.01%
Francisco Javier Niño Hernández (PAN-PRD)	0.02%
Silvino Reyes Tellez (PRI)	0.09%
PE Enlace (Pto. Escondido)	0.51%
Alejandro López Jarquín (PRD)	0.01%
Carlos Alberto Ramos Aragón (PRI-PVEM)	0.01%
Eleuteria Román Cuevas (PRI)	0.05%
Fredy Gil Pineda Gopar (PRI)	0.35%
Santiago Aguilar Sánchez (PT)	0.08%
Primer Contacto (Huaquapan)	1.51%
Eduardo Jaime Silva Hernández (PAN)	0.25%
Elda Erika Cruz Cruz (PRD-PAN)	0.43%
Javier Martín Villagómez Herrera (INDP)	0.01%
Joel Bernardo Zamora Montes (INDP)	0.06%
Lorena García Brito (PRS)	0.01%
Luis Mario González Cantoral (MC)	0.08%
Manuel Martín Aguirre Ramírez (PRI)	0.45%
María Elizet Olea González (PT)	0.04%
Martina Lima Clemente (PUP)	0.01%
Nancy Ramírez Sandoval (INDP)	0.01%
Óscar Mejía Bravo (INDP)	0.04%
Pablo Arnaud Carreño (INDP)	0.01%
Soledad Claudia Cortés Martínez (PANAL)	0.01%
Víctor Hugo Espíndola (MORENA)	0.10%
Víctor Hugo Torres Mora (PSD)	0.01%
Puerto Ángel Informativo 360 (Pto. Ángel).	0.40%
Gener Pineda Cervantes (MC)	0.18%
Hugo Castrejón Martínez (MORENA)	0.02%
José Hernández Cárdenas (MC)	0.13%
Juana María Reyes Feria (PRI)	0.02%
Víctor Cruz Vázquez (PT)	0.05%
Víctor Manuel Mendoza Santos (PSD)	0.02%
Sólo voz	45.26%
Adiario Radio	0.49%
Raúl Cruz González (PRI)	0.49%
BBM NOTICIAS (Salina Cruz)	1.72%



Informe Semanal de Campaña de Concejales a los Ayuntamientos

Del 23 al 29 de mayo de 2016

RECURSOS TÉCNICOS POR ACTORES POLÍTICOS

RADIO



RECURSO TÉCNICO UTILIZADO PARA PRESENTAR LA INFORMACIÓN	PORCENTAJE (TIEMPO)
Rodolfo León Aragón (PRI-PVEM)	0.62%
Venustiano Gutiérrez Reyna (PRI-PVEM-PES)	1.09%
Despertar (Pochutla)	4.20%
Alfonso Carrasco Gómez (PAN-PRD)	0.68%
Betsy Aragón Cervantes (PRI)	0.75%
Carolina Aparicio Sánchez (PRI)	0.45%
Erick Estrada García (INDP)	0.25%
Felipe de Jesús Matus Guendulain	0.37%
Guillermo Lavariega Cárdenas (PUP)	0.76%
José Luis Aquino Pineda (PRD)	0.11%
Juana María Reyes Feria (PRI)	0.28%
Proceso Salinas (PSD)	0.31%
Roberto Salinas López (PRS)	0.24%
En Comentarios (Tlaxiaco)	4.61%
Leodan Hernández Soriano (MC)	1.21%
Oscar Eduardo Ramírez Bolaños (PUP)	0.62%
Raúl Naduvic Velasco Cruz (PAN-PRD)	1.44%
Rodolfinia María Cristina Hernández Cariño (PSD)	1.33%
Enlace (Huatulco)	2.15%
Betsy Aragón Cervantes (PRI)	0.68%
Guillermo Lavariega Cárdenas (PUP)	0.14%
Hugo Castrejón Martínez (MORENA)	0.40%
José Hernández Cárdenas (MC)	0.94%
Enlace Radiorama	2.92%
Alfonso Rule Castro (PRS)	0.21%
Bárbara García Chávez (PT)	0.92%
Ernesto Enoc Martínez Vicente (MC)	0.56%
Luis Manuel García López (PRS)	0.34%
Pablo Arnaud Carreño (INDP)	0.88%
La Noticia y el Comentario	0.84%
Alfonso Rule Castro (PRS)	0.84%
La Voz de la Noticia (Pochutla)	3.73%
Alfonso Carrasco Gómez (PAN-PRD)	0.43%
Álvaro Servín Olea (PUP)	0.35%
Betsy Aragón Cervantes (PRI)	0.81%
Carolina Aparicio Sánchez (PRI)	0.12%
Guillermo Lavariega Cárdenas (PUP)	0.22%
Hugo Castrejón Martínez (MORENA)	1.09%
Olegario Giral López (MORENA)	0.11%
Stuart Hernández García (PANAL)	0.61%
LAS NOTICIAS DE LAS OCHO	0.55%

RECURSO TÉCNICO UTILIZADO PARA PRESENTAR LA INFORMACIÓN	PORCENTAJE (TIEMPO)
Hita Ortiz Silva (PT)	0.55%
Libre Expresión (Huaquapan)	2.31%
Eduardo Jaime Silva Hernández (PAN)	0.39%
Elda Erika Cruz Cruz (PRD-PAN)	0.27%
Luis Mario González Cantoral (MC)	0.58%
Manuel Martín Aguirre Ramírez (PRI)	0.40%
María Elizet Olea González (PT)	0.27%
Víctor Hugo Espíndola (MORENA)	0.41%
Matutino Radiorama	0.76%
Pedro Gabriel Aquino Martínez (PUP)	0.76%
MD Noticias (Pto. Escondido)	3.88%
Betsy Aragón Cervantes (PRI)	0.42%
Carolina Aparicio Sánchez (PRI)	0.57%
Fredy Gil Pineda Gopar (PRI)	0.61%
Gabriel Cerón (PAN-PRD)	0.41%
Octavio Hilario Ruiz Ramírez (PANAL)	0.52%
Proceso Salinas (PSD)	0.44%
Rafael Pérez Ruiz (PRS)	0.18%
Roberto Carlos Molina Zavaleta (MORENA)	0.44%
Santiago Aguilar Sánchez (PT)	0.29%
Noti Ángel (Pto. Ángel)	3.76%
Álvaro Servín Olea (PUP)	0.36%
Armando Ordaz (PSD)	0.44%
Carolina Aparicio Sánchez (PRI)	0.18%
Clemente García Almaraz (PRS)	0.16%
Gener Pineda Cervantes (MC)	0.34%
José Luis Aquino Pineda (PRD)	0.82%
Julio César Carballido (PANAL)	0.82%
Víctor Cruz Vázquez (PT)	0.65%
Noticiero 97.7	1.15%
Alejandro López Jarquín (PRD)	0.68%
Salvador González Ilescas (INDP)	0.47%
Oro (Huatulco)	1.22%
Alejandro López Jarquín (PRD)	0.40%
Benito Hernández Vásquez (PAN-PRD)	0.17%
Betsy Aragón Cervantes (PRI)	0.30%
José Hernández Cárdenas (MC)	0.35%
Oro Noticias	3.21%
Alejandro López Jarquín (PRD)	0.68%
Benito Hernández Vásquez (PAN-PRD)	0.19%
Betsy Aragón Cervantes (PRI)	0.32%
Ernesto Enoc Martínez Vicente (MC)	0.53%



Informe Semanal de Campaña de Concejales a los Ayuntamientos

Del 23 al 29 de mayo de 2016

RECURSOS TÉCNICOS POR ACTORES POLÍTICOS

RADIO

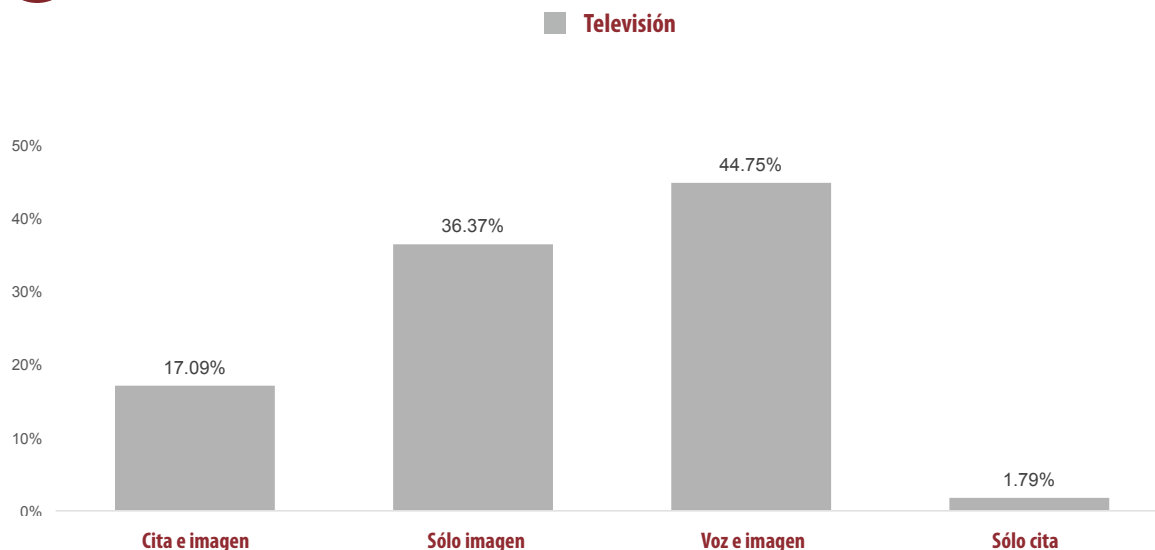


RECURSO TÉCNICO UTILIZADO PARA PRESENTAR LA INFORMACIÓN	PORCENTAJE (TIEMPO)
José Antonio Hernández Fraguas (PRI-PVEM)	0.85%
José Hernández Cárdenas (MC)	0.37%
Luis Rey López Martínez (INDP)	0.26%
ORP Noticias (Tuxtepec)	3.16%
Erika Andrea Enriquez Santos (PRS)	0.45%
Felipa Carretero Azamar (PRI)	0.16%
Fernando Bautista Dávila (PT)	0.46%
Fidel Morales Ramirez (PSD)	0.47%
Francisco Javier Niño Hernández (PAN-PRD)	0.46%
José Antonio Hernández López (INDP)	0.38%
Silvino Reyes Tellez (PRI)	0.36%
Ulises Soto Martínez (MC)	0.41%
PE Enlace (Pto. Escondido)	0.56%
Eleuteria Román Cuevas (PRI)	0.34%
Fredy Gil Pineda Gopar (PRI)	0.23%
Política 360	1.38%
Alejandro López Jarquín (PRD)	0.44%
José Antonio Hernández Fraguas (PRI-PVEM)	0.33%
Sergio Andrés Bello Guerra (PAN-PRD)	0.60%
Primer Contacto (Huajuapán)	0.95%
Joel Bernardo Zamora Montes (INDP)	0.45%
Manuel Martín Aguirre Ramírez (PRI)	0.50%
Puerto Ángel Informativo 360 (Pto. Ángel).	1.69%
Gener Pineda Cervantes (MC)	0.33%
Hugo Castrejón Martínez (MORENA)	0.55%
José Luis Aquino Pineda (PRD)	0.05%
Julio César Carballido (PANAL)	0.24%
Leonel García García (PT)	0.28%
Víctor Cruz Vázquez (PT)	0.25%
Total general	100%

Informe Semanal de Campaña de Concejales a los Ayuntamientos

Del 23 al 29 de mayo de 2016

RECURSOS TÉCNICOS POR ACTORES POLÍTICOS TELEVISIÓN



- El tiempo total en espacios noticiosos de televisión dedicado a actores políticos fue de 20 minutos, 29 segundos, de los cuales:
- 9 minutos, 10 segundos corresponden al recurso técnico **Voz e imagen**; 7 minutos, 27 segundos a **Sólo Imagen**; 3 minutos, 30 segundos a **Cita e imagen**; y 22 segundos a **Sólo Cita**.
- Se registró un total de 62 menciones, las cuales:
- 40 corresponden al recurso técnico **Sólo imagen**; 13 a **Cita e imagen**; 7 a **Voz e imagen**; y 2 a **Sólo Cita**.
- **José Antonio Hernández Fraguas (PRI-PVEM)** fue el político con más tiempo y menciones en televisión, registrando 9 minutos, 10 segundos y 7 menciones en el recurso técnico **Voz e imagen**.

Informe Semanal de Campaña de Concejales a los Ayuntamientos

Del 23 al 29 de mayo de 2016

RECURSOS TÉCNICOS POR ACTORES POLÍTICOS TELEVISIÓN



RECURSO TÉCNICO UTILIZADO PARA PRESENTAR LA INFORMACIÓN	PORCENTAJE (TIEMPO)	TIEMPO	MENCIONES
Cita e imagen	17.09%	00:03:30	13
Ana Edith Gutiérrez Bello (PUP)	1.95%	00:00:24	2
Bárbara García Chávez (PT)	1.46%	00:00:18	2
Eduardo Javier Aldana Gonzáles (MC)	1.63%	00:00:20	2
Jorge Morales Alducín (PSD-PANAL)	1.63%	00:00:20	2
José Antonio Hernández Fraguas (PRI-PVEM)	7.40%	00:01:31	2
Oswaldo García Jarquín (MORENA)	1.63%	00:00:20	1
Sergio Andrés Bello Guerra (PAN-PRD)	1.38%	00:00:17	2
Sólo imagen	36.37%	00:07:27	40
Ana Edith Gutiérrez Bello (PUP)	5.45%	00:01:07	7
Bárbara García Chávez (PT)	5.04%	00:01:02	7
Eduardo Javier Aldana Gonzáles (MC)	4.31%	00:00:53	5
Jorge Morales Alducín (PSD-PANAL)	6.10%	00:01:15	7
Oswaldo García Jarquín (MORENA)	10.33%	00:02:07	7
Sergio Andrés Bello Guerra (PAN-PRD)	5.13%	00:01:03	7
Voz e imagen	44.75%	00:09:10	7
José Antonio Hernández Fraguas (PRI-PVEM)	44.75%	00:09:10	7
Sólo cita	1.79%	00:00:22	2
Eduardo Javier Aldana Gonzáles (MC)	1.79%	00:00:22	2
TOTAL GENERAL	100%	00:20:29	62

Informe Semanal de Campaña de Concejales a los Ayuntamientos

Del 23 al 29 de mayo de 2016

RECURSOS TÉCNICOS POR ACTORES POLÍTICOS TELEVISIÓN



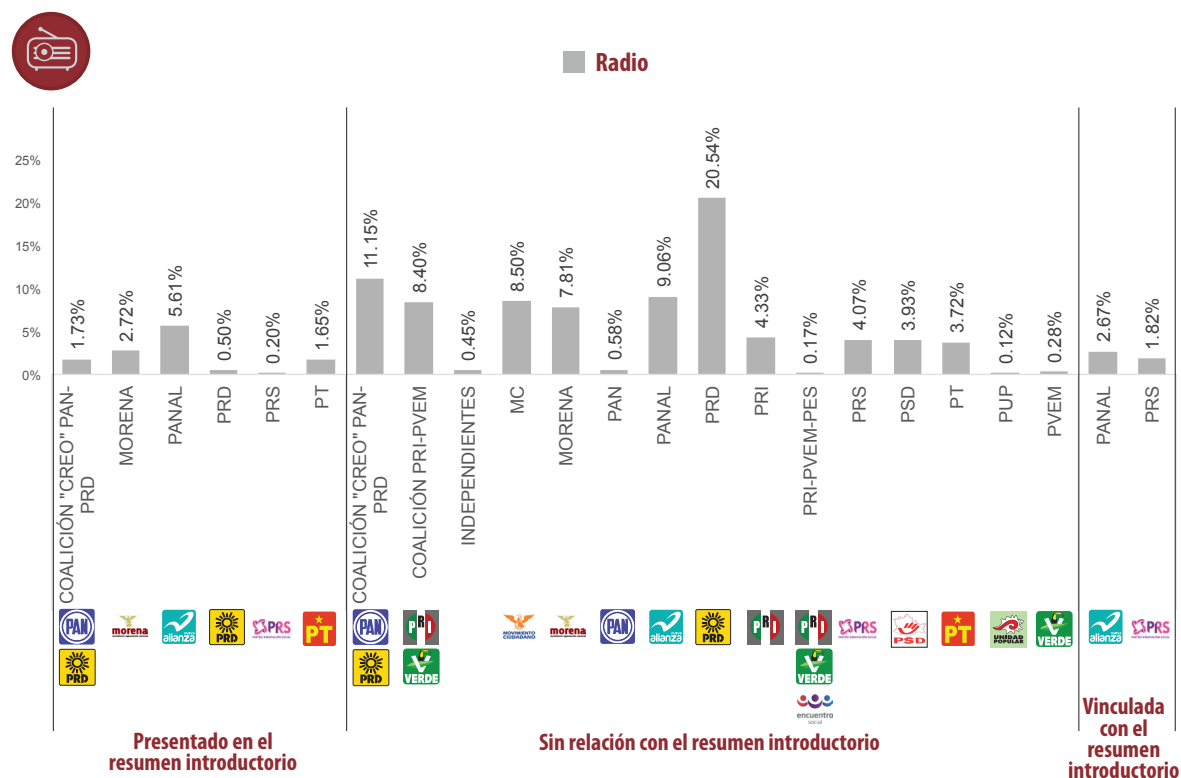
RECURSO TÉCNICO UTILIZADO PARA PRESENTAR LA INFORMACIÓN	PORCENTAJE (TIEMPO)
Cita e imagen	17.09%
HECHOS MERIDIANO	9.36%
Ana Edith Gutiérrez Bello (PUP)	0.90%
Bárbara García Chávez (PT)	0.73%
Eduardo Javier Aldana Gonzáles (MC)	0.73%
Jorge Morales Alducín (PSD-PANAL)	0.98%
José Antonio Hernández Fraguas (PRI-PVEM)	3.66%
Oswaldo García Jarquín (MORENA)	1.63%
Sergio Andrés Bello Guerra (PAN-PRD)	0.73%
INFO 7	7.73%
Ana Edith Gutiérrez Bello (PUP)	1.06%
Bárbara García Chávez (PT)	0.73%
Eduardo Javier Aldana Gonzáles (MC)	0.90%
Jorge Morales Alducín (PSD-PANAL)	0.65%
José Antonio Hernández Fraguas (PRI-PVEM)	3.74%
Sergio Andrés Bello Guerra (PAN-PRD)	0.65%
Sólo imagen	36.37%
HECHOS MERIDIANO	21.16%
Ana Edith Gutiérrez Bello (PUP)	3.17%
Bárbara García Chávez (PT)	2.69%
Eduardo Javier Aldana Gonzáles (MC)	3.58%

RECURSO TÉCNICO UTILIZADO PARA PRESENTAR LA INFORMACIÓN	PORCENTAJE (TIEMPO)
Jorge Morales Alducín (PSD-PANAL)	3.58%
Oswaldo García Jarquín (MORENA)	5.37%
Sergio Andrés Bello Guerra (PAN-PRD)	2.77%
INFO 7	15.22%
Ana Edith Gutiérrez Bello (PUP)	2.28%
Bárbara García Chávez (PT)	2.36%
Eduardo Javier Aldana Gonzáles (MC)	0.73%
Jorge Morales Alducín (PSD-PANAL)	2.52%
Oswaldo García Jarquín (MORENA)	4.96%
Sergio Andrés Bello Guerra (PAN-PRD)	2.36%
Voz e imagen	44.75%
HECHOS MERIDIANO	13.75%
José Antonio Hernández Fraguas (PRI-PVEM)	13.75%
INFO 7	31.00%
José Antonio Hernández Fraguas (PRI-PVEM)	31.00%
Sólo cita	1.79%
INFO 7	1.79%
Eduardo Javier Aldana Gonzáles (MC)	1.79%
TOTAL GENERAL	100%

Informe Semanal de Campaña de Concejales a los Ayuntamientos

Del 23 al 29 de mayo de 2016

IMPORTANCIA DE LAS NOTICIAS. JERARQUIZACIÓN POR PARTIDOS POLÍTICOS Y COALICIONES **RADIO**



- El tiempo total en radio en espacios noticiosos dedicado a partidos políticos y coaliciones fue de 1 hora, 40 minutos, 2 segundos, de los cuales:
- 1 hora, 23 minutos, 8 segundos, corresponden a la jerarquización de la nota **Sin relación con el resumen introductorio**; 12 minutos, 25 segundos a **Presentado en el resumen introductorio**; y 4 minutos, 29 segundos a **Vinculada con el resumen introductorio**.
- Se registraron un total de 124 menciones, de las cuales:
- 113 corresponden a la jerarquización de la nota **Sin relación con el resumen introductorio**; 8 a **Presentado en el resumen introductorio**; y 3 a **Vinculada con el resumen introductorio**.
- El PRD fue el partido con más tiempo, registrando 20 minutos, 33 segundos, en la jerarquización de la nota **Sin relación con el resumen introductorio**. La coalición CREO PAN-PRD fue quien registró el mayor número de menciones en esta misma jerarquización, con 19.
- La información detallada de esta variable podrá consultarse en la tabla, misma que incluye porcentajes, tiempos y menciones.

Informe Semanal de Campaña de Concejales a los Ayuntamientos

Del 23 al 29 de mayo de 2016

IMPORTANCIA DE LAS NOTICIAS. JERARQUIZACIÓN POR
PARTIDOS POLÍTICOS Y COALICIONES **RADIO**



JERARQUIZACIÓN DE LA NOTA	PORCENTAJE (TIEMPO)	TIEMPO	MENCIONES
Presentado en el resumen introductorio	12.41%	00:12:25	8
COALICIÓN "CREO" PAN-PRD	1.73%	00:01:44	2
MORENA	2.72%	00:02:43	1
PANAL	5.61%	00:05:37	1
PRD	0.50%	00:00:30	1
PRS	0.20%	00:00:12	2
PT	1.65%	00:01:39	1
Sin relación con el resumen introductorio	83.11%	01:23:08	113
COALICIÓN "CREO" PAN-PRD	11.15%	00:11:09	19
COALICIÓN PRI-PVEM	8.40%	00:08:24	9
INDEPENDIENTES	0.45%	00:00:27	2
MC	8.50%	00:08:30	15
MORENA	7.81%	00:07:49	7
PAN	0.58%	00:00:35	3
PANAL	9.06%	00:09:04	10
PRD	20.54%	00:20:33	5
PRI	4.33%	00:04:20	15
PRI-PVEM-PES	0.17%	00:00:10	2
PRS	4.07%	00:04:04	10
PSD	3.93%	00:03:56	4
PT	3.72%	00:03:43	10
PUP	0.12%	00:00:07	1
PVEM	0.28%	00:00:17	1
Vinculada con el resumen introductorio	4.48%	00:04:29	3
PANAL	2.67%	00:02:40	1
PRS	1.82%	00:01:49	2
TOTAL GENERAL	100%	01:40:02	124

Informe Semanal de Campaña de Concejales a los Ayuntamientos

Del 23 al 29 de mayo de 2016

IMPORTANCIA DE LAS NOTICIAS. JERARQUIZACIÓN POR
PARTIDOS POLÍTICOS Y COALICIONES TELEVISIÓN

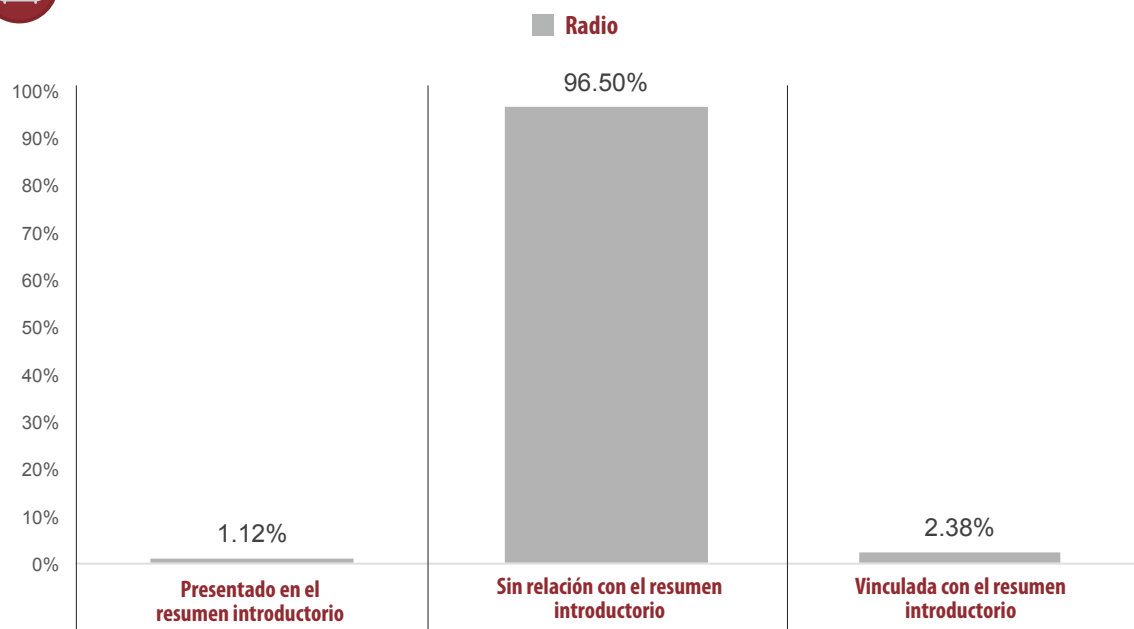


EN ESTA VARIABLE NO SE REGISTRÓ TIEMPO NI MENCIONES EN TELEVISIÓN PARA PARTIDOS POLÍTICOS O COALICIONES.

Informe Semanal de Campaña de Concejales a los Ayuntamientos

Del 23 al 29 de mayo de 2016

IMPORTANCIA DE LAS NOTICIAS. JERARQUIZACIÓN POR ACTORES POLÍTICOS **RADIO**



- El tiempo total en radio de espacios noticiosos dedicado a actores políticos fue de 28 horas, 19 minutos, 22 segundos; de los cuales:
- 27 horas, 19 minutos, 49 segundos corresponden a la jerarquización de la nota **Sin Relación con el Resumen Introductorio**; 40 minutos, 31 segundos a **Vinculada con el Resumen Introductorio**; y 19 minutos, 2 segundos a **Presentado en el resumen introductorio**.
- Se registraron **513** menciones, las cuales:
- **481** corresponden a la jerarquización de la nota **Sin Relación con el Resumen Introductorio**; 21 a **Presentado en el resumen introductorio**; y 11 a **Vinculada con el resumen introductorio**.
- **Betsy Aragón Cervantes (PRI)** fue la política con más tiempo y con el mayor número de menciones, registrando 1 hora, 32 minutos, 5 segundos y 22 menciones en la jerarquización de la nota **Sin Relación con el resumen Introductorio**.
- La información detallada de esta variable podrá consultarse en la tabla, misma que incluye actores políticos, porcentajes, tiempos y menciones.

Informe Semanal de Campaña de Concejales a los Ayuntamientos

Del 23 al 29 de mayo de 2016

IMPORTANCIA DE LAS NOTICIAS. JERARQUIZACIÓN POR
ACTORES POLÍTICOS RADIO



JERARQUIZACIÓN DE LA NOTA	PORCENTAJE (TIEMPO)	TIEMPO	MENCIONES
Presentado en el resumen introductorio	1.12%	00:19:02	21
Alejandro López Jarquín (PRD)	0.04%	00:00:44	3
Benito Hernández Vásquez (PAN-PRD)	0.06%	00:01:02	1
Betsy Aragón Cervantes (PRI)	0.11%	00:01:48	3
Carolina Aparicio Sánchez (PRI)	0.02%	00:00:21	1
Felipa Carretero Azamar (PRI)	0.16%	00:02:43	1
Felipe de Jesús Matus Guendulain	0.07%	00:01:16	1
José Antonio Hernández Fraguas (PRI-PVEM)	0.02%	00:00:16	1
Lorena García Brito (PRS)	0.00%	00:00:04	1
Manuel Martín Aguirre Ramírez (PRI)	0.22%	00:03:48	2
Martín Rosado Chávez (PRI-PVEM)	0.03%	00:00:27	2
Oscar Tiburcio Méndez (MORENA)	0.01%	00:00:07	1
Oswaldo García Jarquín (MORENA)	0.05%	00:00:48	1
Raúl Naduvic Velasco Cruz (PAN-PRD)	0.21%	00:03:33	1
Víctor Hugo Espíndola (MORENA)	0.12%	00:01:59	1
Yesenia Nolasco Ramírez (PAN-PRD)	0.01%	00:00:06	1
Sin relación con el resumen introductorio	96.50%	27:19:49	481
Adán López Santiago (PRD)	1.91%	00:32:32	4
Alejandro López Jarquín (PRD)	3.98%	01:07:33	16
Alfonso Carrasco Gómez (PAN-PRD)	1.43%	00:24:13	9
Alfonso Rule Castro (PRS)	1.05%	00:17:53	2
Alfredo Díaz Castellanos (PSD)	0.31%	00:05:16	1
Álvaro Servín Olea (PUP)	1.15%	00:19:34	5
Arely May Alave (PRI-PVEM)	0.02%	00:00:17	1
Arianna Onofre Osorio (PANAL)	0.36%	00:06:02	5
Armando Ordaz (PSD)	0.88%	00:14:57	5
Baldomero Bautista Zafra (PANAL)	0.12%	00:02:05	1
Bárbara García Chávez (PT)	2.83%	00:48:05	5
Benito Hernández Vásquez (PAN-PRD)	1.41%	00:23:54	9
Betsy Aragón Cervantes (PRI)	5.42%	01:32:05	22
Carlos Alberto Ramos Aragón (PRI-PVEM)	0.01%	00:00:10	1
Carolina Aparicio Sánchez (PRI)	2.12%	00:35:57	15
Clemente García Almaraz (PRS)	0.47%	00:08:01	3
David Emmanuel Castillo Galindo (INDP)	0.78%	00:13:11	2
Eduardo Jaime Silva Hernández (PAN)	0.76%	00:12:56	8
Eduardo Ximénez (INDP)	0.21%	00:03:39	6
Elda Erika Cruz Cruz (PRD-PAN)	2.32%	00:39:24	10
Eleuteria Román Cuevas (PRI)	0.59%	00:09:57	5
Erick Estrada García (INDP)	0.27%	00:04:36	3

Informe Semanal de Campaña de Concejales a los Ayuntamientos

Del 23 al 29 de mayo de 2016

IMPORTANCIA DE LAS NOTICIAS. JERARQUIZACIÓN POR
ACTORES POLÍTICOS RADIO



JERARQUIZACIÓN DE LA NOTA	PORCENTAJE (TIEMPO)	TIEMPO	MENCIONES
Erika Andrea Enriquez Santos (PRS)	0.96%	00:16:14	3
Ernesto Enoc Martínez Vicente (MC)	1.09%	00:18:34	2
Etelberto Gómez Fuentes (PRI)	0.01%	00:00:15	2
Felipe Bautista Cruz (PAN-PRD)	0.03%	00:00:27	1
Felipe Cervantes Monroy (PANAL)	0.39%	00:06:35	1
Felipe de Jesús Matus Guendulain	0.72%	00:12:15	4
Fernando Bautista Dávila (PT)	0.67%	00:11:27	7
Fidel Moralez Ramirez (PSD)	0.47%	00:08:00	1
Francisco Javier Niño Hernández (PAN-PRD)	0.75%	00:12:49	5
Fredy Gil Pineda Gopar (PRI)	1.79%	00:30:24	14
Gabriel Cerón (PAN-PRD)	0.47%	00:07:58	2
Genaro Esau Hernandez Jimenez (PRI)	0.04%	00:00:42	1
Gener Pineda Cervantes (MC)	1.64%	00:27:48	9
Gloria Sánchez López (PAN-PRD)	0.11%	00:01:55	1
Guillermo Lavariega Cárdenas (PUP)	1.20%	00:20:21	8
Heriberto Jiménez Vázquez (PRI-PVEM)	1.11%	00:18:49	4
Hita Ortíz Silva (PT)	0.55%	00:09:20	1
Hugo Castrejón Martínez (MORENA)	2.33%	00:39:37	8
Isidro León Díaz Mancera (PRS)	0.29%	00:04:55	1
Javier Martín Villagómez Herrera (INDP)	0.13%	00:02:16	3
Jesús Leyva (PAN)	0.34%	00:05:51	2
Jesus Torres Peña (PT)	0.01%	00:00:10	1
Joel Bernardo Zamora Montes (INDP)	0.66%	00:11:08	6
Jorge Morales Alducín (PSD-PANAL)	0.89%	00:15:03	2
José Rafael Maciel Maciel (PRI)	0.04%	00:00:40	1
José Antonio Hernández Fraguas (PRI-PVEM)	4.13%	01:10:14	9
José Antonio Hernández López (INDP)	0.48%	00:08:11	3
José Hernández Cárdenas (MC)	2.90%	00:49:15	16
José Luis Aquino Pineda (PRD)	1.07%	00:18:06	9
Juana María Reyes Feria (PRI)	0.91%	00:15:28	8
Julio César Carballido (PANAL)	1.21%	00:20:38	5
Julio Cesar Cruz Vasquez (MORENA)	0.06%	00:01:00	4
Laureano Ambrosio Ruíz (PRD)	0.22%	00:03:45	1
Leodan Hernández Soriano (MC)	1.21%	00:20:36	1
Leonel García García (PT)	0.30%	00:05:10	3
Lorena García Brito (PRS)	0.23%	00:03:56	4
Lorenzo Antonio Ramírez Hernández (MC)	0.02%	00:00:22	1
Luis Manuel García López (PRS)	0.80%	00:13:34	2
Luis Mario González Cantoral (MC)	0.85%	00:14:30	7
Luis Rey López Martínez (INDP)	0.26%	00:04:29	1
Manuel García Ramírez (PAN-PRD)	0.39%	00:06:36	1



Informe Semanal de Campaña de Concejales a los Ayuntamientos

Del 23 al 29 de mayo de 2016

IMPORTANCIA DE LAS NOTICIAS. JERARQUIZACIÓN POR ACTORES POLÍTICOS RADIO



JERARQUIZACIÓN DE LA NOTA	PORCENTAJE (TIEMPO)	TIEMPO	MENCIONES
Manuel Gómez Martínez (MORENA)	1.26%	00:21:23	4
Manuel Martín Aguirre Ramírez (PRI)	2.05%	00:34:46	10
Marco Antonio Cabello Mares (PVEM)	0.03%	00:00:30	1
María Elizet Olea González (PT)	0.43%	00:07:15	5
Martín Rosado Chávez (PRI-PVEM)	4.58%	01:17:49	18
Martina Lima Clemente (PUP)	0.02%	00:00:22	2
Nancy Ramírez Sandoval (INDP)	0.06%	00:01:06	3
Octavio Hilario Ruiz Ramírez (PANAL)	1.05%	00:17:48	3
Olegario Giral López (MORENA)	0.14%	00:02:27	2
Oscar Eduardo Ramírez Bolaños (PUP)	0.97%	00:16:24	4
Óscar Mejía Bravo (INDP)	0.15%	00:02:30	4
Oscar Tiburcio Méndez (MORENA)	0.48%	00:08:06	1
Oswaldo García Jarquín (MORENA)	1.27%	00:21:36	4
Pablo Arnaud Carreño (INDP)	3.21%	00:54:34	6
Pedro Gabriel Aquino Martínez (PUP)	1.28%	00:21:48	2
Proceso Salinas (PSD)	0.78%	00:13:16	4
Rafael Pérez Ruiz (PRS)	0.18%	00:03:00	1
Raúl Cruz González (PRI)	0.56%	00:09:26	3
Raúl Naduvic Velasco Cruz (PAN-PRD)	2.24%	00:38:08	7
Roberto Carlos Molina Zavaleta (MORENA)	0.44%	00:07:29	1
Roberto Salinas López (PRS)	0.28%	00:04:44	5
Rodolfina María Cristina Hernández Cariño (PSD)	1.33%	00:22:35	1
Rodolfo León Aragón (PRI-PVEM)	0.63%	00:10:41	9
Rubén Hernández Copto (PRI)	0.04%	00:00:40	1
Salvador González Ilescas (INDP)	0.81%	00:13:49	2
Santiago Aguilar Sánchez (PT)	0.58%	00:09:47	4
Sergio Andrés Bello Guerra (PAN-PRD)	4.22%	01:11:46	10
Sergio Sánchez Fentanez (MORENA)	0.07%	00:01:13	2
Silvino Reyes Tellez (PRI)	0.88%	00:14:53	10
Soledad Claudia Cortés Martínez (PANAL)	0.02%	00:00:22	2
Stuart Hernández García (PANAL)	0.87%	00:14:52	5
Tomás López Acevedo (PRI-PVEM)	0.03%	00:00:28	2
Ulises Soto Martínez (MC)	0.83%	00:14:10	5
Venustiano Gutiérrez Reyna (PRI-PVEM-PES)	1.36%	00:23:04	7
Víctor Cruz Vázquez (PT)	1.47%	00:24:56	9
Víctor Hugo Espíndola (MORENA)	0.77%	00:13:03	6
Víctor Hugo Torres Mora (PSD)	0.02%	00:00:22	2
Víctor Manuel Mendoza Santos (PSD)	0.04%	00:00:44	2
Víctor Rafael Gonzales Manríquez (PAN-PRD)	0.07%	00:01:13	3
Yesenia Nolasco Ramírez (PAN-PRD)	0.24%	00:04:06	5
Yolanda Adelaida Santos Montaña (MORENA)	0.65%	00:10:58	1

Informe Semanal de Campaña de Concejales a los Ayuntamientos

Del 23 al 29 de mayo de 2016

IMPORTANCIA DE LAS NOTICIAS. JERARQUIZACIÓN POR
ACTORES POLÍTICOS RADIO

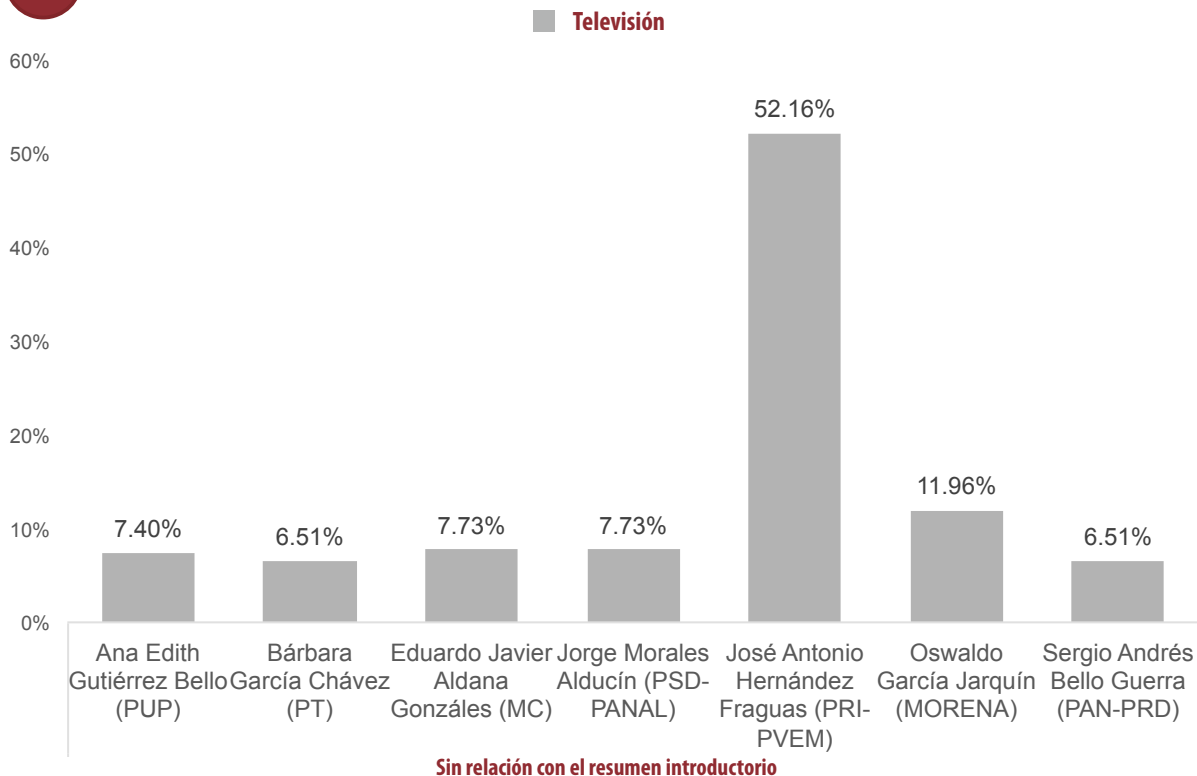


JERARQUIZACIÓN DE LA NOTA	PORCENTAJE (TIEMPO)	TIEMPO	MENCIONES
Vinculada con el resumen introductorio	2.38%	00:40:31	11
Angel Gerardo Ruiz Velasquez (PRI)	0.10%	00:01:40	1
Betsy Aragón Cervantes (PRI)	0.29%	00:04:51	2
Carolina Aparicio Sánchez (PRI)	0.10%	00:01:40	1
Genaro Esau Hernandez Jimenez (PRI)	0.10%	00:01:40	1
Hugo Castrejón Martínez (MORENA)	0.40%	00:06:49	1
Juana María Reyes Feria (PRI)	0.10%	00:01:40	1
Lorena García Brito (PRS)	0.06%	0:01:03	1
Manuel Gómez Martínez (MORENA)	0.36%	00:06:04	1
Oscar Eduardo Ramírez Bolaños (PUP)	0.62%	00:10:36	1
Rodolfo León Aragón (PRI-PVEM)	0.26%	00:04:28	1
TOTAL GENERAL	100%	28:19:22	513

Informe Semanal de Campaña de Concejales a los Ayuntamientos

Del 23 al 29 de mayo de 2016

IMPORTANCIA DE LAS NOTICIAS. JERARQUIZACIÓN POR ACTORES POLÍTICOS **TELEVISIÓN**



- El tiempo total en espacios noticiosos de televisión dedicado a actores políticos fue de 20 minutos, 29 segundos, los cuales corresponden en su totalidad a la jerarquización de la nota **Sin relación con el resumen introductorio**.
- Se registró un total de 62 menciones, las cuales corresponden en su totalidad a la jerarquización de la nota **Sin relación con el resumen introductorio**.
- **José Antonio Hernández Fraguas (PRI-PVEM)** fue el actor político con más tiempo y con el mayor número de menciones en la jerarquización de la nota **Sin relación con el resumen introductorio**, registrando 10 minutos, 41 segundos y 9 menciones.

Informe Semanal de Campaña de Concejales a los Ayuntamientos

Del 23 al 29 de mayo de 2016

IMPORTANCIA DE LAS NOTICIAS. JERARQUIZACIÓN POR
ACTORES POLÍTICOS TELEVISIÓN

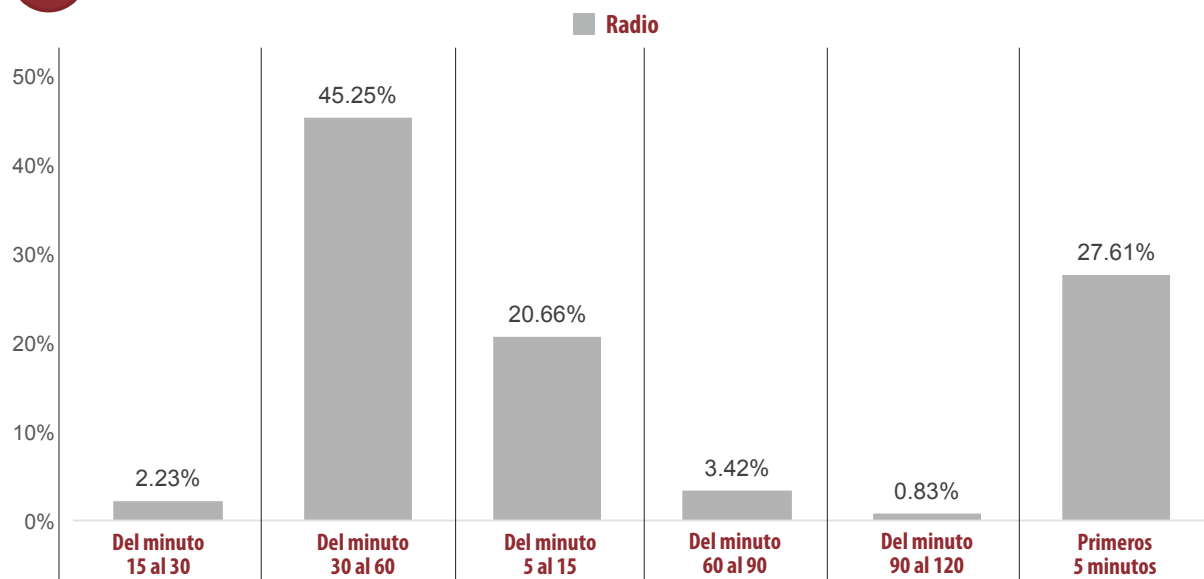


JERARQUIZACIÓN DE LA NOTA	PORCENTAJE (TIEMPO)	TIEMPO	MENCIONES
Sin relación con el resumen introductorio	100%	00:20:29	62
Ana Edith Gutiérrez Bello (PUP)	7.40%	00:01:31	9
Bárbara García Chávez (PT)	6.51%	00:01:20	9
Eduardo Javier Aldana Gonzáles (MC)	7.73%	00:01:35	9
Jorge Morales Alducín (PSD-PANAL)	7.73%	00:01:35	9
José Antonio Hernández Fraguas (PRI-PVEM)	52.16%	00:10:41	9
Oswaldo García Jarquín (MORENA)	11.96%	00:02:27	8
Sergio Andrés Bello Guerra (PAN-PRD)	6.51%	00:01:20	9
Total general	100%	00:20:29	62

Informe Semanal de Campaña de Concejales a los Ayuntamientos

Del 23 al 29 de mayo de 2016

IMPORTANCIA DE LAS NOTICIAS. SEGMENTO DE TIEMPO EN QUE APARECEN
PARTIDOS POLÍTICOS Y COALICIONES RADIO



- El tiempo total en radio de espacios noticiosos dedicado a partidos políticos y coaliciones fue de 1 hora, 40 minutos, 2 segundos, de los cuales:
- 45 minutos, 16 segundos corresponden al segmento **Del minuto 30 al 60** del tiempo en que aparece la nota en el espacio noticioso; 27 minutos, 37 segundos al segmento **Primeros 5 minutos**; 20 minutos, 40 segundos al segmento **Del minuto 5 al 15**; 3 minutos, 25 segundos al segmento **Del minuto 60 al 90**; 2 minutos, 14 segundos al segmento **Del minuto 15 al 30**; y 50 segundos al segmento **Del minuto 90 al 120**.
- Se registraron un total de 124 menciones, de las cuales:
- **57** corresponden al segmento **Del minuto 30 al 60** del tiempo en que aparece la nota en el espacio noticioso; 28 al segmento **Del minuto 5 al 15**; 13 al segmento **Primeros 5 minutos**; 13 al segmento **Del minuto 15 al 30**; 12 al segmento **Del minuto 60 al 90**; y 1 **Del minuto 90 al 120**.
- El **PRD** fue el partido con mayor tiempo en radio, registrando 18 minutos, 48 segundos, en el segmento **Primeros 5 minutos**; La **coalición CREO PAN-PRD** fue quien registró el mayor número de menciones, con 10 en el segmento **Del minuto 30 al 60**.
- La información detallada de esta variable podrá consultarse en la tabla, misma que incluye recursos, actores políticos, espacios noticiosos, porcentajes, tiempos y menciones.

Informe Semanal de Campaña de Concejales a los Ayuntamientos

Del 23 al 29 de mayo de 2016

IMPORTANCIA DE LAS NOTICIAS. SEGMENTO DE TIEMPO EN QUE APARECEN
PARTIDOS POLÍTICOS Y COALICIONES RADIO



JERARQUIZACIÓN DE LA NOTA	PORCENTAJE (TIEMPO)	TIEMPO	MENCIONES
Del minuto 15 al 30	2.23%	00:02:14	13
COALICIÓN "CREO" PAN-PRD	0.75%	00:00:45	3
COALICIÓN PRI-PVEM	0.33%	00:00:20	2
MC	0.75%	00:00:45	3
PAN	0.08%	00:00:05	1
PANAL	0.07%	00:00:04	1
PRI	0.08%	00:00:05	1
PRI-PVEM-PES	0.08%	00:00:05	1
PT	0.08%	00:00:05	1
Del minuto 30 al 60	45.25%	00:45:16	57
COALICIÓN "CREO" PAN-PRD	8.25%	00:08:15	10
COALICIÓN PRI-PVEM	6.10%	00:06:06	3
INDEPENDIENTES	0.45%	00:00:27	2
MC	5.11%	00:05:07	6
MORENA	10.38%	00:10:23	6
PAN	0.50%	00:00:30	2
PANAL	6.40%	00:06:24	6
PRD	0.75%	00:00:45	3
PRI	1.93%	00:01:56	8
PRS	1.23%	00:01:14	4
PSD	2.83%	00:02:50	2
PT	1.03%	00:01:02	4
PVEM	0.28%	00:00:17	1
Del minuto 5 al 15	20.66%	00:20:40	28
COALICIÓN "CREO" PAN-PRD	3.53%	00:03:32	5
COALICIÓN PRI-PVEM	1.80%	00:01:48	3
MC	1.45%	00:01:27	3
PANAL	5.08%	00:05:05	3
PRD	1.50%	00:01:30	2
PRI	1.62%	00:01:37	3
PRI-PVEM-PES	0.08%	00:00:05	1
PRS	1.87%	00:01:52	3
PT	3.62%	00:03:37	4
PUP	0.12%	00:00:07	1

Informe Semanal de Campaña de Concejales a los Ayuntamientos

Del 23 al 29 de mayo de 2016

IMPORTANCIA DE LAS NOTICIAS. SEGMENTO DE TIEMPO EN QUE APARECEN
PARTIDOS POLÍTICOS Y COALICIONES RADIO



JERARQUIZACIÓN DE LA NOTA	PORCENTAJE (TIEMPO)	TIEMPO	MENCIONES
Del minuto 60 al 90	3.42%	00:03:25	12
COALICIÓN "CREO" PAN-PRD	0.08%	00:00:05	1
COALICIÓN PRI-PVEM	0.17%	00:00:10	1
MC	0.17%	00:00:10	1
MORENA	0.15%	00:00:09	2
PRI	0.52%	00:00:31	2
PRS	0.78%	00:00:47	2
PSD	1.10%	00:01:06	2
PT	0.45%	00:00:27	1
Del minuto 90 al 120	0.83%	00:00:50	1
MC	0.83%	00:00:50	1
Primeros 5 minutos	27.61%	00:27:37	13
COALICIÓN "CREO" PAN-PRD	0.27%	00:00:16	2
MC	0.18%	00:00:11	1
PANAL	5.80%	00:05:48	2
PRD	18.79%	00:18:48	1
PRI	0.18%	00:00:11	1
PRS	2.20%	00:02:12	5
PT	0.18%	00:00:11	1
TOTAL GENERAL	100%	01:40:02	124

Informe Semanal de Campaña de Concejales a los Ayuntamientos

Del 23 al 29 de mayo de 2016

IMPORTANCIA DE LAS NOTICIAS. SEGMENTO DE TIEMPO EN QUE APARECEN
PARTIDOS POLÍTICOS Y COALICIONES TELEVISIÓN



EN ESTA VARIABLE NO SE REGISTRÓ TIEMPO NI MENCIONES EN TELEVISIÓN PARA PARTIDOS POLÍTICOS O COALICIONES.

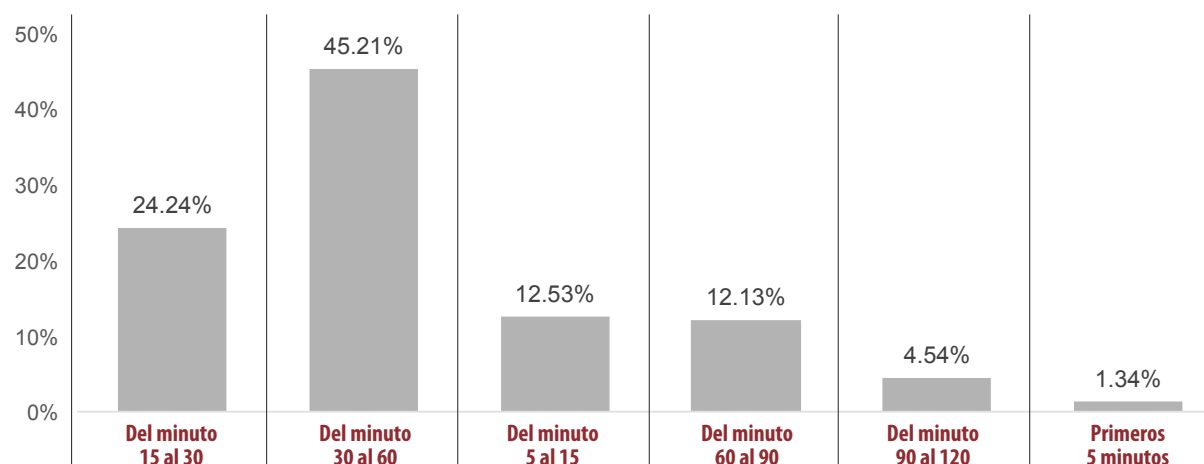
Informe Semanal de Campaña de Concejales a los Ayuntamientos

Del 23 al 29 de mayo de 2016

IMPORTANCIA DE LAS NOTICIAS. SEGMENTO DE TIEMPO EN QUE APARECEN
ACTORES POLÍTICOS RADIO



Radio



- El tiempo total de espacios noticiosos en radio dedicado a actores políticos fue de 28 horas, 19 minutos, 22 segundos, de los cuales:
- 12 horas, 48 minutos, 19 segundos corresponden al segmento **Del minuto 30 al 60** de tiempo en que aparecen la nota en el espacio noticioso; 6 horas, 51 minutos, 53 segundos al segmento **Del minuto 15 al 30**; 3 horas, 32 minutos, 59 segundos al segmento **Del minuto 5 al 15**; 3 horas, 26 minutos, 12 segundos al segmento **Del minuto 60 al 90**; 1 hora, 17 minutos, 8 segundos al segmento **Del minuto 90 al 120**; y 22 minutos, 51 segundos al segmento **Primeros 5 minutos**.
- Se registraron 513 menciones, de las cuales:
- 197 corresponden al segmento **Del minuto 30 al 60** del tiempo en que aparece la nota en el espacio noticioso; 112 al segmento **Del minuto 15 al 30**; 78 al segmento **Del minuto 60 al 90**; 75 al segmento **Del minuto 5 al 15**; 26 al segmento de los **Primeros 5 minutos**; y 25 al segmento **Del minuto 90 al 120**.
- **Martín Rosado Chávez (PRI-PVEM)** fue el actor político con más tiempo y menciones en esta variable, registrando 56 minutos, 51 segundos, y 12 menciones en el segmento de tiempo **Del minuto 30 al 60**.
- La información detallada de esta variable podrá consultarse en la tabla, misma que incluye porcentajes, tiempos y menciones.

Informe Semanal de Campaña de Concejales a los Ayuntamientos

Del 23 al 29 de mayo de 2016

IMPORTANCIA DE LAS NOTICIAS. SEGMENTO DE TIEMPO EN QUE APARECEN

ACTORES POLÍTICOS RADIO



JERARQUIZACIÓN DE LA NOTA	PORCENTAJE (TIEMPO)	TIEMPO	MENTIONES
Del minuto 15 al 30	24.24%	06:51:53	112
Adán López Santiago (PRD)	0.46%	00:07:45	1
Alejandro López Jarquín (PRD)	0.59%	00:10:02	2
Alfonso Carrasco Gómez (PAN-PRD)	0.70%	00:11:55	3
Angel Gerardo Ruiz Velasquez (PRI)	0.10%	00:01:40	1
Arianna Onofre Osorio (PANAL)	0.06%	00:00:57	1
Baldomero Bautista Zafra (PANAL)	0.12%	00:02:05	1
Benito Hernández Vásquez (PAN-PRD)	0.06%	00:00:58	1
Betsy Aragón Cervantes (PRI)	1.76%	00:29:59	6
Carlos Alberto Ramos Aragón (PRI-PVEM)	0.01%	00:00:10	1
Carolina Aparicio Sánchez (PRI)	0.68%	00:11:34	3
Clemente García Almaraz (PRS)	0.20%	00:03:26	1
David Emmanuel Castillo Galindo (INDP)	0.34%	00:05:47	1
Eduardo Jaime Silva Hernández (PAN)	0.39%	00:06:39	1
Eduardo Ximénez (INDP)	0.01%	00:00:10	2
Elda Erika Cruz Cruz (PRD-PAN)	0.01%	00:00:07	1
Eleuteria Román Cuevas (PRI)	0.00%	00:00:05	1
Erick Estrada García (INDP)	0.01%	00:00:13	1
Etelberto Gómez Fuentes (PRI)	0.00%	00:00:05	1
Felipe de Jesús Matus Guendulain	0.01%	00:00:10	1
Fernando Bautista Dávila (PT)	0.08%	00:01:17	2
Francisco Javier Niño Hernández (PAN-PRD)	0.00%	00:00:04	1
Fredy Gil Pineda Gopar (PRI)	0.08%	00:01:22	2
Gabriel Cerón (PAN-PRD)	0.06%	00:01:03	1
Genaro Esau Hernandez Jimenez (PRI)	0.10%	00:01:40	1
Gener Pineda Cervantes (MC)	0.53%	00:09:04	2
Guillermo Lavariega Cárdenas (PUP)	0.06%	00:01:01	2
Hugo Castrejón Martínez (MORENA)	1.11%	00:18:53	3
Javier Martín Villagómez Herrera (INDP)	0.11%	00:01:54	1
José Antonio Hernández Fraguas (PRI-PVEM)	0.81%	00:13:43	2
José Hernández Cárdenas (MC)	0.72%	00:12:17	4
José Luis Aquino Pineda (PRD)	0.63%	00:10:45	3
Juana María Reyes Feria (PRI)	0.80%	00:13:34	4
Julio César Carballido (PANAL)	0.24%	00:04:03	1
Julio Cesar Cruz Vasquez (MORENA)	0.02%	00:00:16	1
Laureano Ambrosio Ruíz (PRD)	0.22%	00:03:45	1
Leonel García García (PT)	0.01%	00:00:13	1
Lorena García Brito (PRS)	0.11%	00:01:52	1
Luis Manuel García López (PRS)	0.80%	00:13:34	2
Luis Mario González Cantoral (MC)	0.71%	00:12:02	2
Manuel Gómez Martínez (MORENA)	0.67%	00:11:28	2
Manuel Martín Aguirre Ramírez (PRI)	1.42%	00:24:03	4
María Elizet Olea González (PT)	0.14%	00:02:21	2
Martín Rosado Chávez (PRI-PVEM)	1.05%	00:17:52	2
Oscar Eduardo Ramírez Bolaños (PUP)	0.22%	00:03:44	1
Oswaldo García Jarquín (MORENA)	0.81%	00:13:48	3



Informe Semanal de Campaña de Concejales a los Ayuntamientos

Del 23 al 29 de mayo de 2016

IMPORTANCIA DE LAS NOTICIAS. SEGMENTO DE TIEMPO EN QUE APARECEN
ACTORES POLÍTICOS **RADIO**



JERARQUIZACIÓN DE LA NOTA	PORCENTAJE (TIEMPO)	TIEMPO	MENCIONES
Pablo Arnaud Carreño (INDP)	1.63%	00:27:40	2
Pedro Gabriel Aquino Martínez (PUP)	0.52%	00:08:48	1
Proceso Salinas (PSD)	0.01%	00:00:13	1
Raúl Cruz González (PRI)	0.49%	00:08:20	1
Raúl Naduvic Velasco Cruz (PAN-PRD)	0.22%	00:03:47	1
Roberto Salinas López (PRS)	0.01%	00:00:13	1
Rodolfo León Aragón (PRI-PVEM)	0.06%	00:00:57	1
Santiago Aguilar Sánchez (PT)	0.17%	00:02:50	2
Sergio Andrés Bello Guerra (PAN-PRD)	2.80%	00:47:33	5
Silvino Reyes Tellez (PRI)	0.46%	00:07:46	3
Stuart Hernández García (PANAL)	0.01%	00:00:13	1
Venustiano Gutiérrez Reyna (PRI-PVEM-PES)	0.15%	00:02:28	3
Víctor Cruz Vázquez (PT)	0.18%	00:03:06	2
Víctor Hugo Espíndola (MORENA)	0.36%	00:06:08	3
Víctor Manuel Mendoza Santos (PSD)	0.02%	00:00:17	1
Yesenia Nolasco Ramírez (PAN-PRD)	0.13%	00:02:09	3
Del minuto 30 al 60	45.21%	12:48:19	197
Adán López Santiago (PRD)	1.46%	00:24:47	3
Alejandro López Jarquín (PRD)	1.35%	00:22:55	6
Alfonso Carrasco Gómez (PAN-PRD)	0.27%	00:04:32	2
Alfonso Rule Castro (PRS)	1.05%	00:17:53	2
Alfredo Díaz Castellanos (PSD)	0.31%	00:05:16	1
Arely May Alave (PRI-PVEM)	0.02%	00:00:17	1
Arianna Onofre Osorio (PANAL)	0.14%	00:02:18	2
Armando Ordaz (PSD)	0.18%	00:03:01	1
Bárbara García Chávez (PT)	2.15%	00:36:34	3
Benito Hernández Vásquez (PAN-PRD)	1.10%	00:18:42	6
Betsy Aragón Cervantes (PRI)	2.38%	00:40:23	11
Carolina Aparicio Sánchez (PRI)	0.95%	00:16:13	7
David Emmanuel Castillo Galindo (INDP)	0.44%	00:07:24	1
Eduardo Jaime Silva Hernández (PAN)	0.15%	00:02:33	3
Eduardo Ximénez (INDP)	0.20%	00:03:23	3
Elda Erika Cruz Cruz (PRD-PAN)	2.19%	00:37:18	7
Eleuteria Román Cuevas (PRI)	0.40%	00:06:48	3
Erick Estrada García (INDP)	0.25%	00:04:10	1
Erika Andrea Enriquez Santos (PRS)	0.45%	00:07:37	1
Ernesto Enoc Martínez Vicente (MC)	1.09%	00:18:34	2
Etelberto Gómez Fuentes (PRI)	0.01%	00:00:10	1
Felipa Carretero Azamar (PRI)	0.16%	00:02:43	1
Felipe Bautista Cruz (PAN-PRD)	0.03%	00:00:27	1
Felipe de Jesús Matus Guendulain	0.34%	00:05:50	2
Fernando Bautista Dávila (PT)	0.49%	00:08:16	3
Fidel Morales Ramirez (PSD)	0.47%	00:08:00	1
Francisco Javier Niño Hernández (PAN-PRD)	0.74%	00:12:38	3
Fredy Gil Pineda Gopar (PRI)	0.86%	00:14:33	7
Gabriel Cerón (PAN-PRD)	0.41%	00:06:55	1



Informe Semanal de Campaña de Concejales a los Ayuntamientos

Del 23 al 29 de mayo de 2016

IMPORTANCIA DE LAS NOTICIAS. SEGMENTO DE TIEMPO EN QUE APARECEN

ACTORES POLÍTICOS RADIO



JERARQUIZACIÓN DE LA NOTA	PORCENTAJE (TIEMPO)	TIEMPO	MENCIONES
Gener Pineda Cervantes (MC)	0.53%	00:08:59	3
Gloria Sánchez López (PAN-PRD)	0.11%	00:01:55	1
Guillermo Lavariega Cárdenas (PUP)	0.91%	00:15:23	4
Heriberto Jiménez Vázquez (PRI-PVEM)	0.51%	00:08:37	3
Hugo Castrejón Martínez (MORENA)	0.58%	00:09:56	4
Jesús Leyva (PAN)	0.26%	00:04:29	1
Jesus Torres Peña (PT)	0.01%	00:00:10	1
Joel Bernardo Zamora Montes (INDP)	0.58%	00:09:48	3
Jorge Morales Alducín (PSD-PANAL)	0.89%	00:15:03	2
José Rafael Maciel Maciel (PRI)	0.04%	00:00:40	1
José Antonio Hernández Fraguas (PRI-PVEM)	2.99%	00:50:51	6
José Antonio Hernández López (INDP)	0.38%	00:06:27	1
José Hernández Cárdenas (MC)	1.14%	00:19:24	6
José Luis Aquino Pineda (PRD)	0.25%	00:04:12	3
Juana María Reyes Feria (PRI)	0.16%	00:02:47	3
Leonel García García (PT)	0.28%	00:04:44	1
Luis Mario González Cantoral (MC)	0.02%	00:00:25	1
Luis Rey López Martínez (INDP)	0.26%	00:04:29	1
Manuel Gómez Martínez (MORENA)	0.24%	00:04:08	1
Manuel Martín Aguirre Ramírez (PRI)	0.26%	00:04:21	2
María Elizet Olea González (PT)	0.27%	00:04:32	1
Martín Rosado Chávez (PRI-PVEM)	3.35%	00:56:51	12
Nancy Ramírez Sandoval (INDP)	0.04%	00:00:44	1
Octavio Hilario Ruiz Ramírez (PANAL)	0.53%	00:08:59	2
Oscar Eduardo Ramírez Bolaños (PUP)	0.36%	00:06:07	2
Óscar Mejía Bravo (INDP)	0.09%	00:01:33	1
Oscar Tiburcio Méndez (MORENA)	0.48%	00:08:06	1
Oswaldo García Jarquín (MORENA)	0.46%	00:07:48	1
Pablo Arnaud Carreño (INDP)	1.09%	00:18:32	3
Pedro Gabriel Aquino Martínez (PUP)	0.76%	00:13:00	1
Proceso Salinas (PSD)	0.31%	00:05:21	1
Raúl Naduvic Velasco Cruz (PAN-PRD)	0.43%	00:07:15	3
Roberto Salinas López (PRS)	0.25%	00:04:18	3
Rodolfo León Aragón (PRI-PVEM)	0.79%	00:13:24	7
Rubén Hernández Copto (PRI)	0.04%	00:00:40	1
Salvador González Ilescas (INDP)	0.35%	00:05:52	1
Santiago Aguilar Sánchez (PT)	0.11%	00:01:57	1
Sergio Andrés Bello Guerra (PAN-PRD)	1.08%	00:18:17	3
Silvino Reyes Tellez (PRI)	0.31%	00:05:12	5
Stuart Hernández García (PANAL)	0.61%	00:10:21	1
Tomás López Acevedo (PRI-PVEM)	0.02%	00:00:18	1
Ulises Soto Martínez (MC)	0.41%	00:07:00	1
Venustiano Gutiérrez Reyna (PRI-PVEM-PES)	1.16%	00:19:39	3
Víctor Cruz Vázquez (PT)	0.26%	00:04:30	1
Víctor Hugo Espíndola (MORENA)	0.50%	00:08:32	2
Víctor Manuel Mendoza Santos (PSD)	0.03%	00:00:27	1



Informe Semanal de Campaña de Concejales a los Ayuntamientos

Del 23 al 29 de mayo de 2016

IMPORTANCIA DE LAS NOTICIAS. SEGMENTO DE TIEMPO EN QUE APARECEN
ACTORES POLÍTICOS **RADIO**



JERARQUIZACIÓN DE LA NOTA	PORCENTAJE (TIEMPO)	TIEMPO	MENCIONES
Víctor Rafael Gonzales Manríquez (PAN-PRD)	0.07%	00:01:08	2
Yolanda Adelaida Santos Montaña (MORENA)	0.65%	00:10:58	1
Del minuto 5 al 15	12.53%	03:32:59	75
Alejandro López Jarquín (PRD)	0.20%	00:03:25	6
Alfonso Carrasco Gómez (PAN-PRD)	0.01%	00:00:13	1
Bárbara García Chávez (PT)	0.68%	00:11:31	2
Benito Hernández Vásquez (PAN-PRD)	0.06%	00:01:02	1
Betsy Aragón Cervantes (PRI)	0.80%	00:13:32	3
Carolina Aparicio Sánchez (PRI)	0.30%	00:05:10	3
Eduardo Jaime Silva Hernández (PAN)	0.01%	00:00:08	1
Eduardo Ximénez (INDP)	0.01%	00:00:06	1
Felipe Cervantes Monroy (PANAL)	0.39%	00:06:35	1
Felipe de Jesús Matus Guendulain	0.37%	00:06:15	1
Francisco Javier Niño Hernández (PAN-PRD)	0.01%	00:00:07	1
Fredy Gil Pineda Gopar (PRI)	0.09%	00:01:33	1
Genaro Esau Hernandez Jimenez (PRI)	0.04%	00:00:42	1
Gener Pineda Cervantes (MC)	0.08%	00:01:23	1
Heriberto Jiménez Vázquez (PRI-PVEM)	0.60%	00:10:12	1
Hita Ortíz Silva (PT)	0.55%	00:09:20	1
Isidro León Díaz Mancera (PRS)	0.29%	00:04:55	1
Javier Martín Villagómez Herrera (INDP)	0.01%	00:00:08	1
Joel Bernardo Zamora Montes (INDP)	0.06%	00:01:06	2
José Antonio Hernández Fraguas (PRI-PVEM)	0.02%	00:00:16	1
José Hernández Cárdenas (MC)	0.45%	00:07:37	2
José Luis Aquino Pineda (PRD)	0.01%	00:00:13	1
Juana María Reyes Feria (PRI)	0.05%	00:00:47	2
Julio Cesar Cruz Vasquez (MORENA)	0.01%	00:00:10	1
Leodan Hernández Soriano (MC)	1.21%	00:20:36	1
Lorena García Brito (PRS)	0.07%	00:01:11	2
Luis Mario González Cantoral (MC)	0.08%	00:01:17	2
Manuel García Ramírez (PAN-PRD)	0.39%	00:06:36	1
Manuel Gómez Martínez (MORENA)	0.34%	00:05:47	1
Manuel Martín Aguirre Ramírez (PRI)	0.40%	00:06:51	2
María Elizet Olea González (PT)	0.01%	00:00:08	1
Martín Rosado Chávez (PRI-PVEM)	0.08%	00:01:17	3
Martina Lima Clemente (PUP)	0.01%	00:00:08	1
Nancy Ramírez Sandoval (INDP)	0.01%	00:00:08	1
Oscar Eduardo Ramírez Bolaños (PUP)	0.39%	00:06:33	1
Óscar Mejía Bravo (INDP)	0.04%	00:00:43	2
Oscar Tiburcio Méndez (MORENA)	0.01%	00:00:07	1
Oswaldo García Jarquín (MORENA)	0.05%	00:00:48	1
Pablo Arnaud Carreño (INDP)	0.49%	00:08:22	1
Raúl Naduvic Velasco Cruz (PAN-PRD)	1.44%	00:24:31	1
Rodolfin María Cristina Hernández Cariño (PSD)	1.33%	00:22:35	1
Rodolfo León Aragón (PRI-PVEM)	0.00%	00:00:05	1
Sergio Andrés Bello Guerra (PAN-PRD)	0.34%	00:05:46	1



Informe Semanal de Campaña de Concejales a los Ayuntamientos

Del 23 al 29 de mayo de 2016

IMPORTANCIA DE LAS NOTICIAS. SEGMENTO DE TIEMPO EN QUE APARECEN
ACTORES POLÍTICOS RADIO



JERARQUIZACIÓN DE LA NOTA	PORCENTAJE (TIEMPO)	TIEMPO	MENCIONES
Silvino Reyes Tellez (PRI)	0.07%	00:01:16	1
Soledad Claudia Cortés Martínez (PANAL)	0.01%	00:00:08	1
Stuart Hernández García (PANAL)	0.24%	00:04:05	2
Tomás López Acevedo (PRI-PVEM)	0.01%	00:00:10	1
Venustiano Gutiérrez Reyna (PRI-PVEM-PES)	0.06%	00:00:57	1
Víctor Cruz Vázquez (PT)	0.30%	00:05:02	2
Víctor Hugo Espíndola (MORENA)	0.01%	00:00:08	1
Víctor Hugo Torres Mora (PSD)	0.01%	00:00:08	1
Víctor Rafael Gonzales Manríquez (PAN-PRD)	0.00%	00:00:05	1
Yesenia Nolasco Ramírez (PAN-PRD)	0.06%	00:01:05	2
Del minuto 60 al 90	12.13%	03:26:12	78
Alejandro López Jarquín (PRD)	0.07%	00:01:10	1
Alfonso Carrasco Gómez (PAN-PRD)	0.43%	00:07:20	2
Álvaro Servín Olea (PUP)	1.00%	00:17:03	4
Arianna Onofre Osorio (PANAL)	0.16%	00:02:47	2
Armando Ordaz (PSD)	0.54%	00:09:15	3
Benito Hernández Vásquez (PAN-PRD)	0.05%	00:00:56	1
Betsy Aragón Cervantes (PRI)	0.42%	00:07:04	1
Carolina Aparicio Sánchez (PRI)	0.27%	00:04:40	3
Clemente García Almaraz (PRS)	0.27%	00:04:35	2
Eduardo Jaime Silva Hernández (PAN)	0.12%	00:01:58	1
Elda Erika Cruz Cruz (PRD-PAN)	0.11%	00:01:49	1
Eleuteria Román Cuevas (PRI)	0.18%	00:03:04	1
Erika Andrea Enriquez Santos (PRS)	0.51%	00:08:37	2
Fernando Bautista Dávila (PT)	0.11%	00:01:54	2
Fredy Gil Pineda Gopar (PRI)	0.76%	00:12:56	4
Gener Pineda Cervantes (MC)	0.36%	00:06:09	2
Guillermo Lavariega Cárdenas (PUP)	0.22%	00:03:44	1
Hugo Castrejón Martínez (MORENA)	0.64%	00:10:48	1
Jesús Leyva (PAN)	0.08%	00:01:22	1
José Antonio Hernández Fraguas (PRI-PVEM)	0.33%	00:05:40	1
José Antonio Hernández López (INDP)	0.10%	00:01:44	2
José Hernández Cárdenas (MC)	0.20%	00:03:26	2
José Luis Aquino Pineda (PRD)	0.17%	00:02:56	2
Julio César Carballido (PANAL)	0.53%	00:09:00	2
Julio Cesar Cruz Vasquez (MORENA)	0.03%	00:00:34	2
Lorenzo Antonio Ramírez Hernández (MC)	0.02%	00:00:22	1
Luis Mario González Cantoral (MC)	0.03%	00:00:32	1
Manuel Gómez Martínez (MORENA)	0.36%	00:06:04	1
Manuel Martín Aguirre Ramírez (PRI)	0.15%	00:02:38	2
Marco Antonio Cabello Mares (PVEM)	0.03%	00:00:30	1
Martín Rosado Chávez (PRI-PVEM)	0.09%	00:01:28	2
Octavio Hilario Ruiz Ramírez (PANAL)	0.52%	00:08:49	1
Olegario Giral López (MORENA)	0.14%	00:02:27	2
Proceso Salinas (PSD)	0.44%	00:07:29	1
Rafael Pérez Ruiz (PRS)	0.18%	00:03:00	1



Informe Semanal de Campaña de Concejales a los Ayuntamientos

Del 23 al 29 de mayo de 2016

IMPORTANCIA DE LAS NOTICIAS. SEGMENTO DE TIEMPO EN QUE APARECEN
ACTORES POLÍTICOS **RADIO**



JERARQUIZACIÓN DE LA NOTA	PORCENTAJE (TIEMPO)	TIEMPO	MENCIONES
Raúl Cruz González (PRI)	0.06%	00:01:06	2
Raúl Naduvic Velasco Cruz (PAN-PRD)	0.02%	00:00:20	1
Roberto Carlos Molina Zavaleta (MORENA)	0.44%	00:07:29	1
Rodolfo León Aragón (PRI-PVEM)	0.04%	00:00:43	1
Salvador González Ilescas (INDP)	0.47%	00:07:57	1
Santiago Aguilar Sánchez (PT)	0.29%	00:05:00	1
Sergio Andrés Bello Guerra (PAN-PRD)	0.01%	00:00:10	1
Sergio Sánchez Fentanez (MORENA)	0.07%	00:01:13	2
Silvino Reyes Tellez (PRI)	0.04%	00:00:39	1
Ulises Soto Martínez (MC)	0.42%	00:07:10	4
Víctor Cruz Vázquez (PT)	0.57%	00:09:37	3
Yesenia Nolasco Ramírez (PAN-PRD)	0.06%	00:00:58	1
Del minuto 90 al 120	4.54%	01:17:08	25
Alejandro López Jarquín (PRD)	1.81%	00:30:45	4
Alfonso Carrasco Gómez (PAN-PRD)	0.01%	00:00:13	1
Álvaro Servín Olea (PUP)	0.15%	00:02:31	1
Armando Ordaz (PSD)	0.16%	00:02:41	1
Benito Hernández Vásquez (PAN-PRD)	0.19%	00:03:18	1
Betsy Aragón Cervantes (PRI)	0.35%	00:05:58	3
Erick Estrada García (INDP)	0.01%	00:00:13	1
Gener Pineda Cervantes (MC)	0.13%	00:02:13	1
Guillermo Lavariega Cárdenas (PUP)	0.01%	00:00:13	1
José Hernández Cárdenas (MC)	0.38%	0:06:31	2
Julio César Carballido (PANAL)	0.45%	00:07:35	2
Leonel García García (PT)	0.01%	00:00:13	1
Martín Rosado Chávez (PRI-PVEM)	0.05%	00:00:48	1
Oscar Eduardo Ramírez Bolaños (PUP)	0.62%	00:10:36	1
Proceso Salinas (PSD)	0.01%	00:00:13	1
Roberto Salinas López (PRS)	0.01%	00:00:13	1
Stuart Hernández García (PANAL)	0.01%	00:00:13	1
Víctor Cruz Vázquez (PT)	0.16%	00:02:41	1

Informe Semanal de Campaña de Concejales a los Ayuntamientos

Del 23 al 29 de mayo de 2016

IMPORTANCIA DE LAS NOTICIAS. SEGMENTO DE TIEMPO EN QUE APARECEN
ACTORES POLÍTICOS RADIO



JERARQUIZACIÓN DE LA NOTA	PORCENTAJE (TIEMPO)	TIEMPO	MENCIONES
Primeros 5 minutos	1.34%	00:22:51	26
Betsy Aragón Cervantes (PRI)	0.11%	00:01:48	3
Carolina Aparicio Sánchez (PRI)	0.02%	00:00:21	1
Eduardo Jaime Silva Hernández (PAN)	0.10%	00:01:38	2
Elda Erika Cruz Cruz (PRD-PAN)	0.01%	00:00:10	1
Felipe de Jesús Matus Guendulain	0.07%	00:01:16	1
Hugo Castrejón Martínez (MORENA)	0.40%	00:06:49	1
Javier Martín Villagómez Herrera (INDP)	0.01%	00:00:14	1
Joel Bernardo Zamora Montes (INDP)	0.01%	00:00:14	1
Lorena García Brito (PRS)	0.12%	00:02:00	3
Luis Mario González Cantoral (MC)	0.01%	00:00:14	1
Manuel Martín Aguirre Ramírez (PRI)	0.04%	00:00:41	2
María Elizet Olea González (PT)	0.01%	00:00:14	1
Martina Lima Clemente (PUP)	0.01%	00:00:14	1
Nancy Ramírez Sandoval (INDP)	0.01%	00:00:14	1
Óscar Mejía Bravo (INDP)	0.01%	00:00:14	1
Raúl Naduvic Velasco Cruz (PAN-PRD)	0.34%	00:05:48	2
Soledad Claudia Cortés Martínez (PANAL)	0.01%	00:00:14	1
Víctor Hugo Espíndola (MORENA)	0.01%	00:00:14	1
Víctor Hugo Torres Mora (PSD)	0.01%	00:00:14	1
TOTAL GENERAL	100%	28:19:22	513

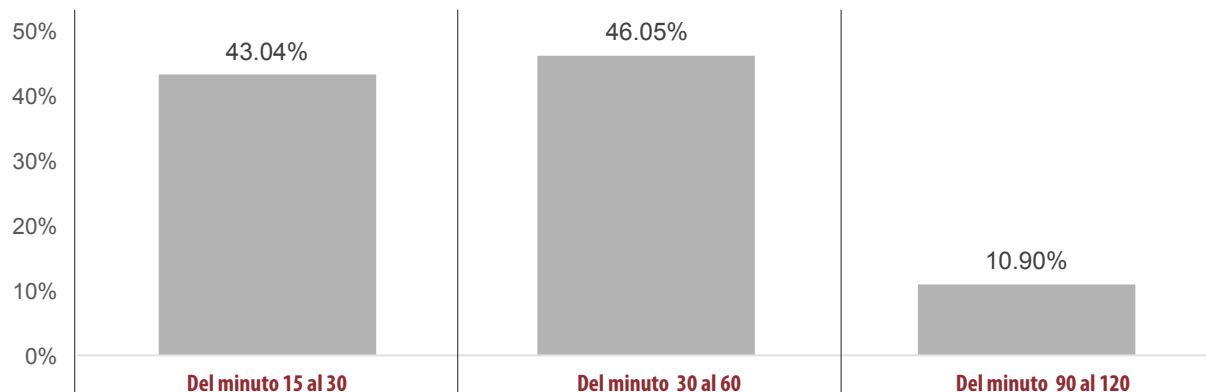
Informe Semanal de Campaña de Concejales a los Ayuntamientos

Del 23 al 29 de mayo de 2016

IMPORTANCIA DE LAS NOTICIAS. SEGMENTO DE TIEMPO EN QUE APARECEN
ACTORES POLÍTICOS **TELEVISIÓN**



■ Televisión



- El tiempo total en espacios noticiosos de televisión dedicado a actores políticos fue de 20 minutos, 29 segundos, de los cuales:
- 9 minutos, 26 segundos corresponden al segmento **Del minuto 30 al 60** de tiempo en que aparece la nota en el espacio noticioso; 8 minutos, 49 segundos al segmento **Del minuto 15 al 30**; y 2 minutos, 14 segundos al segmento **Del minuto 90 al 120**.
- Se registró un total de 62 menciones, de las cuales:
- 35 corresponden al segmento **Del minuto 15 al 30** de tiempo en que aparece la nota en el espacio noticioso; 20 al segmento **Del minuto 30 al 60**; y 7 al segmento **Del minuto 90 al 120**.
- **José Antonio Hernández Fraguas (PRI-PVEM)** fue el actor político con más tiempo en esta variable, registrando 6 minutos, 16 segundos en el segmento en que aparece la nota en el espacio noticioso **Del minuto 30 al 60**.

Informe Semanal de Campaña de Concejales a los Ayuntamientos

Del 23 al 29 de mayo de 2016

IMPORTANCIA DE LAS NOTICIAS. SEGMENTO DE TIEMPO EN QUE APARECEN
ACTORES POLÍTICOS **TELEVISIÓN**



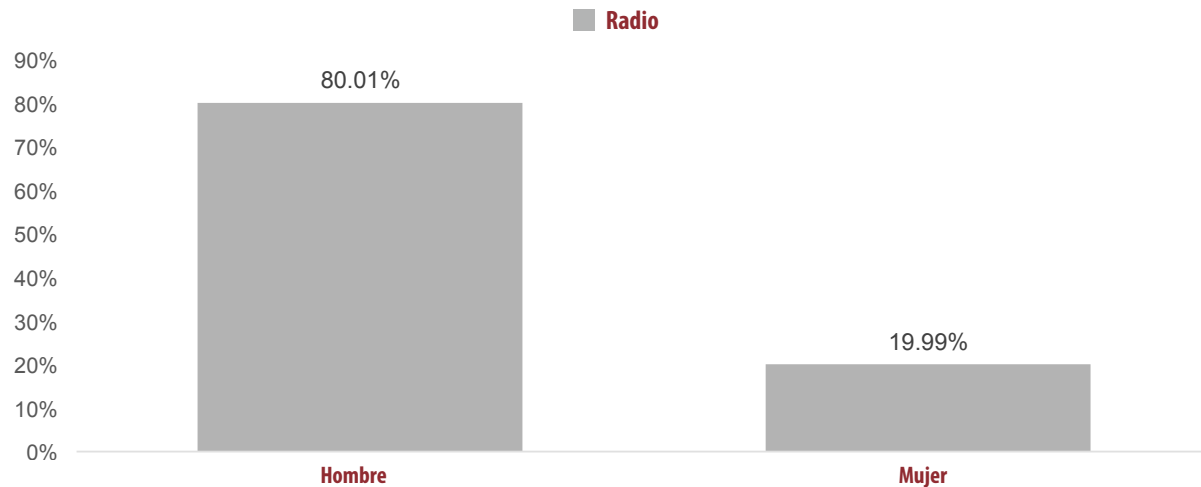
JERARQUIZACIÓN DE LA NOTA	PORCENTAJE (TIEMPO)	TIEMPO	MENCIONES
Del minuto 15 al 30	43.04%	00:08:49	35
Ana Edith Gutiérrez Bello (PUP)	3.91%	00:00:48	5
Bárbara García Chávez (PT)	3.42%	00:00:42	5
Eduardo Javier Aldana Gonzáles (MC)	4.31%	00:00:53	5
Jorge Morales Alducín (PSD-PANAL)	4.48%	00:00:55	5
José Antonio Hernández Fraguas (PRI-PVEM)	17.33%	00:03:33	5
Oswaldo García Jarquín (MORENA)	6.18%	00:01:16	5
Sergio Andrés Bello Guerra (PAN-PRD)	3.42%	00:00:42	5
Del minuto 30 al 60	46.05%	00:09:26	20
Ana Edith Gutiérrez Bello (PUP)	2.69%	00:00:33	3
Bárbara García Chávez (PT)	2.20%	00:00:27	3
Eduardo Javier Aldana Gonzáles (MC)	2.52%	00:00:31	3
Jorge Morales Alducín (PSD-PANAL)	2.36%	00:00:29	3
José Antonio Hernández Fraguas (PRI-PVEM)	30.59%	00:06:16	3
Oswaldo García Jarquín (MORENA)	3.34%	00:00:41	2
Sergio Andrés Bello Guerra (PAN-PRD)	2.36%	00:00:29	3
Del minuto 90 al 120	10.90%	00:02:14	7
Ana Edith Gutiérrez Bello (PUP)	0.81%	00:00:10	1
Bárbara García Chávez (PT)	0.90%	00:00:11	1
Eduardo Javier Aldana Gonzáles (MC)	0.90%	00:00:11	1
Jorge Morales Alducín (PSD-PANAL)	0.90%	00:00:11	1
José Antonio Hernández Fraguas (PRI-PVEM)	4.23%	00:00:52	1
Oswaldo García Jarquín (MORENA)	2.44%	00:00:30	1
Sergio Andrés Bello Guerra (PAN-PRD)	0.73%	00:00:09	1
TOTAL GENERAL	100%	00:20:29	62

Informe Semanal de Campaña de Concejales a los Ayuntamientos

Del 23 al 29 de mayo de 2016

INFORMACIÓN POR GÉNERO POR **ACTORES POLÍTICOS**

RADIO



- El tiempo total en espacios noticiosos de radio dedicado a actores políticos fue de 28 horas, 19 minutos, 22 segundos, de los cuales:
- 22 horas, 39 minutos, 42 segundos, corresponden al género **Hombre**, y 5 horas, 39 minutos, 40 segundos al género **Mujer**.
- Se registraron **513** menciones, de las cuales **402** corresponden al género **Hombre** y **111** al género **Mujer**.
- **Betsy Aragón Cervantes (PRI)** fue la **Mujer** que registró el mayor tiempo y el mayor número de menciones en espacios noticiosos de radio con 1 hora, 38 minutos, 44 segundos y 27 menciones.
- **Martín Rosado Chávez (PRI-PVEM)** fue en **Hombre** con más tiempo y el mayor número de menciones en radio con 1 hora, 18 minutos, 16 segundos y 20 menciones.
- La información detallada de esta variable podrá consultarse en la tabla.

Informe Semanal de Campaña de Concejales a los Ayuntamientos

Del 23 al 29 de mayo de 2016

INFORMACIÓN POR GÉNERO POR ACTORES POLÍTICOS

RADIO



PARIDAD DE GÉNERO	PORCENTAJE (TIEMPO)	TIEMPO	MENTIONES
Hombre	80.01%	22:39:42	402
Adán López Santiago (PRD)	1.91%	00:32:32	4
Alejandro López Jarquín (PRD)	4.02%	01:08:17	19
Alfonso Carrasco Gómez (PAN-PRD)	1.43%	00:24:13	9
Alfonso Rule Castro (PRS)	1.05%	00:17:53	2
Alfredo Díaz Castellanos (PSD)	0.31%	00:05:16	1
Álvaro Servín Olea (PUP)	1.15%	00:19:34	5
Angel Gerardo Ruiz Velasquez (PRI)	0.10%	00:01:40	1
Armando Ordaz (PSD)	0.88%	00:14:57	5
Baldomero Bautista Zafra (PANAL)	0.12%	00:02:05	1
Benito Hernández Vásquez (PAN-PRD)	1.47%	00:24:56	10
Carlos Alberto Ramos Aragón (PRI-PVEM)	0.01%	00:00:10	1
Clemente García Almaraz (PRS)	0.47%	00:08:01	3
David Emmanuel Castillo Galindo (INDP)	0.78%	00:13:11	2
Eduardo Jaime Silva Hernández (PAN)	0.76%	00:12:56	8
Eduardo Ximénez (INDP)	0.21%	00:03:39	6
Erick Estrada García (INDP)	0.27%	00:04:36	3
Ernesto Enoc Martínez Vicente (MC)	1.09%	00:18:34	2
Etelberto Gómez Fuentes (PRI)	0.01%	00:00:15	2
Felipe Bautista Cruz (PAN-PRD)	0.03%	00:00:27	1
Felipe Cervantes Monroy (PANAL)	0.39%	00:06:35	1
Felipe de Jesús Matus Guendulain	0.80%	00:13:31	5
Fernando Bautista Dávila (PT)	0.67%	00:11:27	7
Fidel Morales Ramirez (PSD)	0.47%	00:08:00	1
Francisco Javier Niño Hernández (PAN-PRD)	0.75%	00:12:49	5
Fredy Gil Pineda Gopar (PRI)	1.79%	00:30:24	14
Gabriel Cerón (PAN-PRD)	0.47%	00:07:58	2
Genaro Esau Hernandez Jimenez (PRI)	0.14%	00:02:22	2
Gener Pineda Cervantes (MC)	1.64%	00:27:48	9
Guillermo Lavariega Cárdenas (PUP)	1.20%	00:20:21	8
Heriberto Jiménez Vázquez (PRI-PVEM)	1.11%	00:18:49	4
Hugo Castrejón Martínez (MORENA)	2.73%	00:46:26	9
Isidro León Díaz Mancera (PRS)	0.29%	00:04:55	1
Javier Martín Villagómez Herrera (INDP)	0.13%	00:02:16	3
Jesús Leyva (PAN)	0.34%	00:05:51	2
Jesus Torres Peña (PT)	0.01%	00:00:10	1
Joel Bernardo Zamora Montes (INDP)	0.66%	00:11:08	6
Jorge Morales Alducín (PSD-PANAL)	0.89%	00:15:03	2
José Rafael Maciel Maciel (PRI)	0.04%	00:00:40	1
José Antonio Hernández Fraguas (PRI-PVEM)	4.15%	01:10:30	10
José Antonio Hernández López (INDP)	0.48%	00:08:11	3



Informe Semanal de Campaña de Concejales a los Ayuntamientos

Del 23 al 29 de mayo de 2016

INFORMACIÓN POR GÉNERO POR **ACTORES POLÍTICOS**

RADIO



PARIDAD DE GÉNERO	PORCENTAJE (TIEMPO)	TIEMPO	MENCIONES
José Hernández Cárdenas (MC)	2.90%	00:49:15	16
José Luis Aquino Pineda (PRD)	1.07%	00:18:06	9
Julio César Carballido (PANAL)	1.21%	00:20:38	5
Julio Cesar Cruz Vasquez (MORENA)	0.06%	00:01:00	4
Laureano Ambrosio Ruíz (PRD)	0.22%	00:03:45	1
Leodan Hernández Soriano (MC)	1.21%	00:20:36	1
Leonel García García (PT)	0.30%	00:05:10	3
Lorenzo Antonio Ramírez Hernández (MC)	0.02%	00:00:22	1
Luis Manuel García López (PRS)	0.80%	00:13:34	2
Luis Mario González Cantoral (MC)	0.85%	00:14:30	7
Luis Rey López Martínez (INDP)	0.26%	00:04:29	1
Manuel García Ramírez (PAN-PRD)	0.39%	00:06:36	1
Manuel Gómez Martínez (MORENA)	1.62%	00:27:27	5
Manuel Martín Aguirre Ramírez (PRI)	2.27%	00:38:34	12
Marco Antonio Cabello Mares (PVEM)	0.03%	00:00:30	1
Martín Rosado Chávez (PRI-PVEM)	4.61%	01:18:16	20
Octavio Hilario Ruiz Ramírez (PANAL)	1.05%	00:17:48	3
Olegario Giral López (MORENA)	0.14%	00:02:27	2
Oscar Eduardo Ramírez Bolaños (PUP)	1.59%	00:27:00	5
Óscar Mejía Bravo (INDP)	0.15%	00:02:30	4
Oscar Tiburcio Méndez (MORENA)	0.48%	00:08:13	2
Oswaldo García Jarquín (MORENA)	1.32%	00:22:24	5
Pablo Arnaud Carreño (INDP)	3.21%	00:54:34	6
Pedro Gabriel Aquino Martínez (PUP)	1.28%	00:21:48	2
Proceso Salinas (PSD)	0.78%	00:13:16	4
Rafael Pérez Ruiz (PRS)	0.18%	00:03:00	1
Raúl Cruz González (PRI)	0.56%	00:09:26	3
Raúl Naduvic Velasco Cruz (PAN-PRD)	2.45%	00:41:41	8
Roberto Carlos Molina Zavaleta (MORENA)	0.44%	00:07:29	1
Roberto Salinas López (PRS)	0.28%	00:04:44	5
Rodolfo León Aragón (PRI-PVEM)	0.89%	00:15:09	10
Rubén Hernández Copto (PRI)	0.04%	00:00:40	1
Salvador González Ilescas (INDP)	0.81%	00:13:49	2
Santiago Aguilar Sánchez (PT)	0.58%	00:09:47	4
Sergio Andrés Bello Guerra (PAN-PRD)	4.22%	01:11:46	10
Sergio Sánchez Fentanez (MORENA)	0.07%	00:01:13	2
Silvino Reyes Tellez (PRI)	0.88%	00:14:53	10
Stuart Hernández García (PANAL)	0.87%	00:14:52	5
Tomás López Acevedo (PRI-PVEM)	0.03%	00:00:28	2
Ulises Soto Martínez (MC)	0.83%	00:14:10	5
Venustiano Gutiérrez Reyna (PRI-PVEM-PES)	1.36%	00:23:04	7



Informe Semanal de Campaña de Concejales a los Ayuntamientos

Del 23 al 29 de mayo de 2016

INFORMACIÓN POR GÉNERO POR ACTORES POLÍTICOS

RADIO



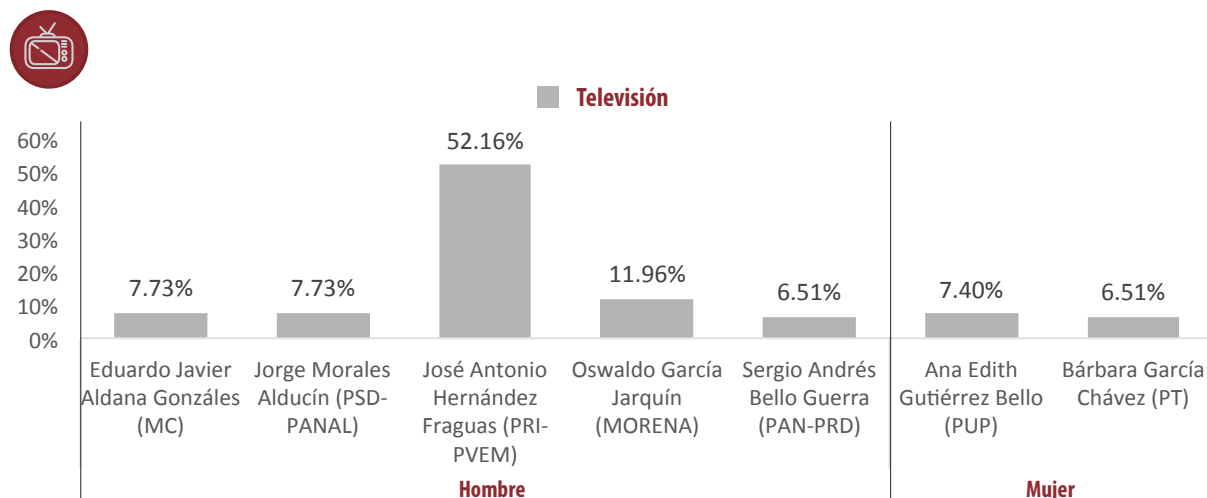
PARIDAD DE GÉNERO	PORCENTAJE (TIEMPO)	TIEMPO	MENCIONES
Víctor Cruz Vázquez (PT)	1.47%	00:24:56	9
Víctor Hugo Espíndola (MORENA)	0.88%	00:15:02	7
Víctor Hugo Torres Mora (PSD)	0.02%	00:00:22	2
Víctor Manuel Mendoza Santos (PSD)	0.04%	00:00:44	2
Víctor Rafael Gonzales Manríquez (PAN-PRD)	0.07%	00:01:13	3
Mujer	19.99%	05:39:40	111
Arely May Alave (PRI-PVEM)	0.02%	00:00:17	1
Arianna Onofre Osorio (PANAL)	0.36%	00:06:02	5
Bárbara García Chávez (PT)	2.83%	00:48:05	5
Betsy Aragón Cervantes (PRI)	5.81%	01:38:44	27
Carolina Aparicio Sánchez (PRI)	2.23%	00:37:58	17
Elda Erika Cruz Cruz (PRD-PAN)	2.32%	00:39:24	10
Eleuteria Román Cuevas (PRI)	0.59%	00:09:57	5
Erika Andrea Enríquez Santos (PRS)	0.96%	00:16:14	3
Felipa Carretero Azamar (PRI)	0.16%	00:02:43	1
Gloria Sánchez López (PAN-PRD)	0.11%	00:01:55	1
Hita Ortíz Silva (PT)	0.55%	00:09:20	1
Juana María Reyes Feria (PRI)	1.01%	00:17:08	9
Lorena García Brito (PRS)	0.30%	00:05:03	6
María Elizet Olea González (PT)	0.43%	00:07:15	5
Martina Lima Clemente (PUP)	0.02%	00:00:22	2
Nancy Ramírez Sandoval (INDP)	0.06%	00:01:06	3
Rodolfina María Cristina Hernández Cariño (PSD)	1.33%	00:22:35	1
Soledad Claudia Cortés Martínez (PANAL)	0.02%	00:00:22	2
Yesenia Nolasco Ramírez (PAN-PRD)	0.25%	00:04:12	6
Yolanda Adelaida Santos Montaña (MORENA)	0.65%	00:10:58	1
TOTAL GENERAL	100%	28:19:22	513

Informe Semanal de Campaña de Concejales a los Ayuntamientos

Del 23 al 29 de mayo de 2016

INFORMACIÓN POR GÉNERO POR ACTORES POLÍTICOS

TELEVISIÓN



- El tiempo total en espacios noticiosos de televisión dedicado a actores políticos fue de 20 minutos, 29 segundos, de los cuales:
- 17 minutos, 38 segundos, corresponden en al género **Hombre** y 2 minutos, 51 segundos al género **Mujer**.
- Se registraron 62 menciones, de las cuales 44 corresponden al género **Hombre** y 18 al género **Mujer**.
- José Antonio Hernández Fraguas (PRI-PVEM)** fue el **Hombre** que registró más tiempo en espacios noticiosos de televisión con 10 minutos, 41 segundos.
- Ana Edith Gutiérrez Bello (PUP)** fue la **Mujer** que tuvo más tiempo en espacios noticiosos de televisión registrando 1 minuto, 31 segundos.

PARIDAD DE GÉNERO	PORCENTAJE (TIEMPO)	TIEMPO	MENCIONES
Hombre	86.09%	00:17:38	44
Eduardo Javier Aldana Gonzáles (MC)	7.73%	00:01:35	9
Jorge Morales Alducín (PSD-PANAL)	7.73%	00:01:35	9
José Antonio Hernández Fraguas (PRI-PVEM)	52.16%	00:10:41	9
Oswaldo García Jarquín (MORENA)	11.96%	00:02:27	8
Sergio Andrés Bello Guerra (PAN-PRD)	6.51%	00:01:20	9
Mujer	13.91%	00:02:51	18
Ana Edith Gutiérrez Bello (PUP)	7.40%	00:01:31	9
Bárbara García Chávez (PT)	6.51%	00:01:20	9
TOTAL GENERAL	100%	00:20:29	62

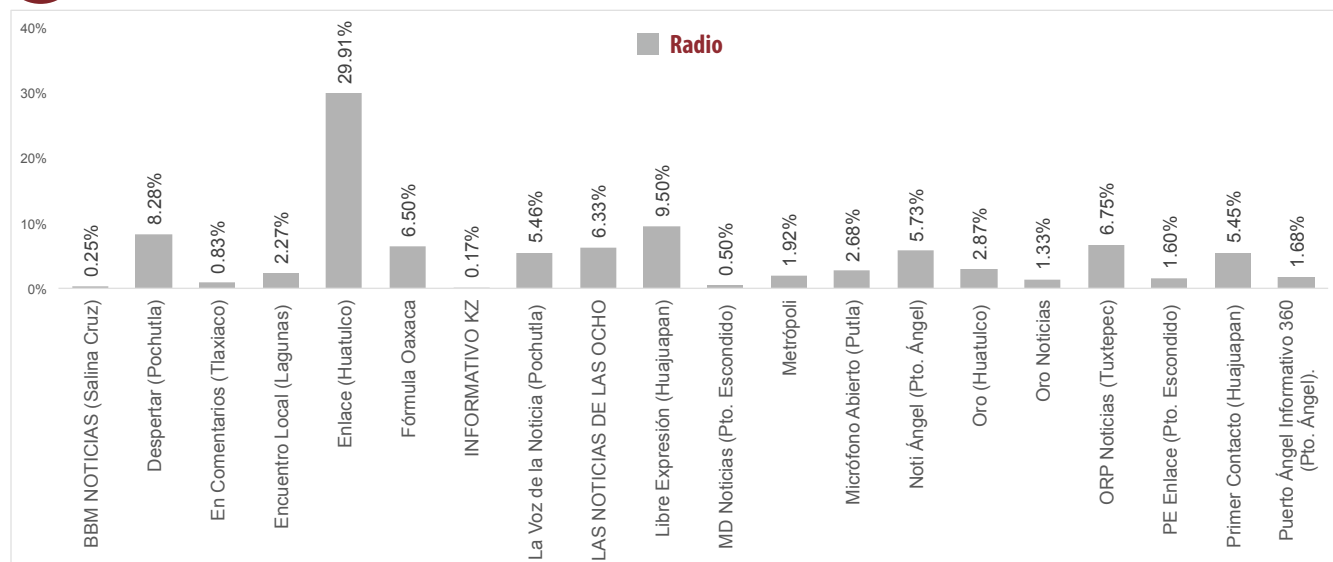


Informe Semanal de Campaña de Concejales a los Ayuntamientos

Del 23 al 29 de mayo de 2016

PROGRAMA NOTICIOSO POR PARTIDOS POLÍTICOS Y COALICIONES

RADIO



- El tiempo total en espacios noticiosos de radio dedicado a partidos políticos y coaliciones fue de 1 hora, 40 minutos, 2 segundos de los cuales los programas noticiosos que más tiempo dedicaron a actores políticos fueron:
- **Enlace (Huatulco)** con 29 minutos, 55 segundos; **Libre Expresión (Huaajuapán)** con 9 minutos, 30 segundos; **Despertar (Pochutla)** con 8 minutos, 17 segundos; **ORP Noticias (Tuxtepec)** con 6 minutos, 45 segundos; y **Fórmula Oaxaca** con 6 minutos, 30 segundos.
- Se registró un total de 124 menciones, de las cuales los programas noticiosos con más menciones fueron:
- **Libre Expresión (Huaajuapán)** con 15; **Noti Ángel (Pto. Ángel)** con 13; **Primer Contacto (Huaajuapán)** y **Oro (Huatulco)** con 12 cada uno; **Puerto Ángel Informativo 360 (Pto. Ángel)** con 10; y **Enlace (Huatulco)** con 9.
- **Enlace (Huatulco)** fue el espacio noticioso de radio que más tiempo otorgó a partidos políticos, registrando 29 minutos, 55 segundos. En tanto el programa noticioso que registró más menciones para un partido fue Libre Expresión (Huaajuapán), con 15 menciones.
- **Enlace (Huatulco)** fue el programa noticioso de radio que más tiempo otorgó a un partido político, con **18 minutos, 48 segundos**.



Informe Semanal de Campaña de Concejales a los Ayuntamientos

Del 23 al 29 de mayo de 2016

PROGRAMA NOTICIOSO POR **PARTIDOS POLÍTICOS Y COALICIONES**

RADIO



- **Libre Expresión(Huajuapán)** y **Primer Contacto (Huajuapán)**, fueron los programas de radio que más menciones registraron para las coaliciones PRI-PVEM y “**CREO**” **PAN-PRD** con 4 para cada una, respectivamente.
- La información detallada de esta variable podrá consultarse en la tabla, misma que incluye programa noticioso, partidos políticos, coaliciones, porcentajes, tiempos y menciones.

PROGRAMA NOTICIOSO	PORCENTAJE (TIEMPO)	TIEMPO	MENCIONES
BBM NOTICIAS (Salina Cruz)	0.25%	00:00:15	2
PRI	0.17%	00:00:10	1
PRI-PVEM-PES	0.08%	00:00:05	1
Despertar (Pochutla)	8.28%	00:08:17	2
PANAL	8.28%	00:08:17	2
En Comentarios (Tlaxiaco)	0.83%	00:00:50	1
MC	0.83%	00:00:50	1
Encuentro Local (Lagunas)	2.27%	00:02:16	8
COALICIÓN "CREO" PAN-PRD	0.28%	00:00:17	1
INDEPENDIENTES	0.28%	00:00:17	1
MORENA	0.28%	00:00:17	1
PANAL	0.28%	00:00:17	1
PRD	0.28%	00:00:17	1
PRS	0.28%	00:00:17	1
PT	0.28%	00:00:17	1
PVEM	0.28%	00:00:17	1
Enlace (Huatulco)	29.91%	00:29:55	9
COALICIÓN "CREO" PAN-PRD	4.77%	00:04:46	1
MC	0.17%	00:00:10	1
PANAL	4.08%	00:04:05	2
PRD	18.79%	00:18:48	1
PRI	0.53%	00:00:32	1
PRS	1.45%	00:01:27	2
PUP	0.12%	00:00:07	1
Fórmula Oaxaca	6.50%	00:06:30	7
MC	1.00%	00:01:00	1
PANAL	1.00%	00:01:00	1
PRD	1.50%	00:01:30	2
PRI	1.00%	00:01:00	1
PRS	1.00%	00:01:00	1
PT	1.00%	00:01:00	1
INFORMATIVO KZ	0.17%	00:00:10	2



Informe Semanal de Campaña de Concejales a los Ayuntamientos

Del 23 al 29 de mayo de 2016

PROGRAMA NOTICIOSO POR PARTIDOS POLÍTICOS Y COALICIONES

RADIO



PROGRAMA NOTICIOSO	PORCENTAJE (TIEMPO)	TIEMPO	MENCIONES
COALICIÓN "CREO" PAN-PRD	0.08%	00:00:05	1
PRI-PVEM-PES	0.08%	00:00:05	1
La Voz de la Noticia (Pochutla)	5.46%	00:05:28	5
MC	4.12%	00:04:07	2
MORENA	0.08%	00:00:05	1
PANAL	0.87%	00:00:52	1
PRI	0.40%	00:00:24	1
LAS NOTICIAS DE LAS OCHO	6.33%	00:06:20	2
MORENA	6.05%	00:06:03	1
PRS	0.28%	00:00:17	1
Libre Expresión (Huajuapán)	9.50%	00:09:30	15
COALICIÓN "CREO" PAN-PRD	1.93%	00:01:56	3
COALICIÓN PRI-PVEM	4.30%	00:04:18	4
MC	0.50%	00:00:30	1
MORENA	0.83%	00:00:50	1
PAN	0.42%	00:00:25	2
PRI	0.42%	00:00:25	2
PRS	0.50%	00:00:30	1
PT	0.60%	00:00:36	1
MD Noticias (Pto. Escondido)	0.50%	00:00:30	3
COALICIÓN "CREO" PAN-PRD	0.17%	00:00:10	1
COALICIÓN PRI-PVEM	0.17%	00:00:10	1
PSD	0.17%	00:00:10	1
Metrópoli	1.92%	00:01:55	1
PANAL	1.92%	00:01:55	1
Micrófono Abierto (Putla)	2.68%	00:02:41	7
COALICIÓN "CREO" PAN-PRD	0.38%	00:00:23	1
COALICIÓN PRI-PVEM	0.38%	00:00:23	1
MC	0.38%	00:00:23	1
PANAL	0.38%	00:00:23	1
PRD	0.38%	00:00:23	1
PRS	0.38%	00:00:23	1
PT	0.38%	00:00:23	1
Noti Ángel (Pto. Ángel)	5.73%	00:05:44	13
COALICIÓN "CREO" PAN-PRD	0.45%	00:00:27	2
COALICIÓN PRI-PVEM	0.37%	00:00:22	1
MC	0.45%	00:00:27	2
PAN	0.17%	00:00:10	1
PANAL	0.07%	00:00:04	1
PRI	0.33%	00:00:20	1
PRS	0.70%	00:00:42	2



Informe Semanal de Campaña de Concejales a los Ayuntamientos

Del 23 al 29 de mayo de 2016

PROGRAMA NOTICIOSO POR PARTIDOS POLÍTICOS Y COALICIONES

RADIO



PROGRAMA NOTICIOSO	PORCENTAJE (TIEMPO)	TIEMPO	MENCIONES
PSD	2.83%	00:02:50	2
PT	0.37%	00:00:22	1
Oro (Huatulco)	2.87%	00:02:52	12
COALICIÓN "CREO" PAN-PRD	1.07%	00:01:04	3
MC	0.45%	00:00:27	2
MORENA	0.07%	00:00:04	1
PANAL	0.28%	00:00:17	1
PRI	0.43%	00:00:26	3
PRS	0.28%	00:00:17	1
PT	0.28%	00:00:17	1
Oro Noticias	1.33%	00:01:20	3
COALICIÓN "CREO" PAN-PRD	1.00%	00:01:00	1
MORENA	0.17%	00:00:10	1
PRI	0.17%	00:00:10	1
ORP Noticias (Tuxtepec)	6.75%	00:06:45	4
COALICIÓN "CREO" PAN-PRD	0.08%	00:00:05	1
COALICIÓN PRI-PVEM	3.02%	00:03:01	1
MORENA	2.72%	00:02:43	1
PSD	0.93%	00:00:56	1
PE Enlace (Pto. Escondido)	1.60%	00:01:36	6
PRI	0.53%	00:00:32	2
PRS	0.45%	00:00:27	1
PT	0.62%	00:00:37	3
Primer Contacto (Huajuapán)	5.45%	00:05:27	12
COALICIÓN "CREO" PAN-PRD	2.40%	00:02:24	4
COALICIÓN PRI-PVEM	0.17%	00:00:10	1
INDEPENDIENTES	0.17%	00:00:10	1
MC	0.33%	00:00:20	2
PRI	0.17%	00:00:10	1
PRS	0.57%	00:00:34	2
PT	1.65%	00:01:39	1
Puerto Ángel Informativo 360 (Pto. Ángel).	1.68%	00:01:41	10
COALICIÓN "CREO" PAN-PRD	0.27%	00:00:16	2
MC	0.27%	00:00:16	2
MORENA	0.33%	00:00:20	1
PANAL	0.18%	00:00:11	1
PRD	0.08%	00:00:05	1
PRI	0.18%	00:00:11	1
PRS	0.18%	00:00:11	1
PT	0.18%	00:00:11	1
TOTAL GENERAL	100%	01:40:02	124



Informe Semanal de Campaña de Concejales a los Ayuntamientos

Del 23 al 29 de mayo de 2016

PROGRAMA NOTICIOSO POR **PARTIDOS POLÍTICOS Y COALICIONES**
TELEVISIÓN



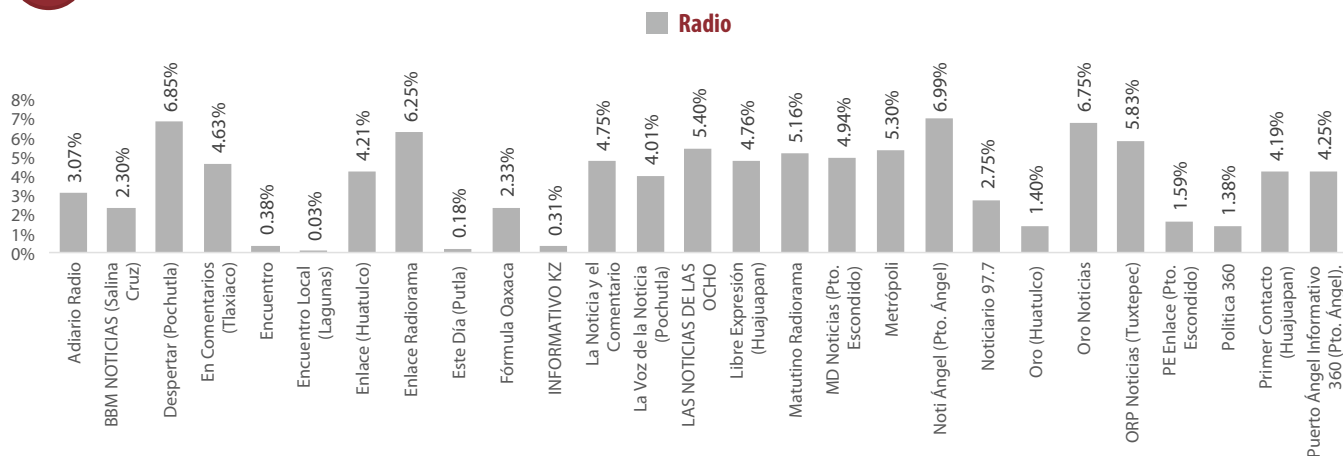
EN ESTA VARIABLE NO SE REGISTRÓ TIEMPO NI MENCIONES EN TELEVISIÓN PARA PARTIDOS POLÍTICOS O COALICIONES.

Informe Semanal de Campaña de Concejales a los Ayuntamientos

Del 23 al 29 de mayo de 2016

PROGRAMA NOTICIOSO POR ACTORES POLÍTICOS

RADIO



- El tiempo total en espacios noticiosos de radio dedicado a actores políticos fue de 28 horas, 19 minutos, 22 segundos; de los cuales los programas noticiosos con más tiempo dedicado a actores políticos fueron:
- **Noti Ángel (Pto. Ángel)** con 1 hora, 58 minutos, 48 segundos; **Despertar (Pochutla)** con 1 hora, 56 minutos, 22 segundos; **Oro Noticias** con 1 hora, 54 minutos, 40 segundos; **Enlace Radiorama** con 1 hora, 46 minutos, 13 segundos; **ORP Noticias (Tuxtepec)** con 1 hora, 39 minutos, 6 segundos; y **Las Noticias de la Ocho (Tlaxiaco)** con 1 hora, 31 minutos, 47 segundos.
- Se registró un total de 513 menciones, de las cuales los programas noticiosos con más menciones fueron:
- **Primer Contacto (Huaquapán)** con 54; **ORP Noticias (Tuxtepec)** con 47; **Noti Ángel (Pto. Ángel)** con 40; **MD Noticias (Pto. Escondido)** con 39; **Enlace (Huatulco)** con 32; y **Despertar (Pochutla)** con 31.
- **Noti Ángel (Pto. Ángel)** fue el programa noticioso de radio que más tiempo registró para actores políticos, con 1 hora, 58 minutos, 48 segundos; y **Primer Contacto (Huaquapán)**, fue el programa con más menciones para actores políticos con 54.
- **Despertar (Pochutla)** fue el espacio noticioso de radio que más tiempo y menciones dedicó a una política, registrando 39 minutos, 57 segundos para **Betsy Aragón Cervantes (PRI)** y 9 menciones.
- La información detallada de esta variable podrá consultarse en la tabla anexa misma que incluye programa noticioso, actores políticos, porcentajes, tiempos y menciones.

Informe Semanal de Campaña de Concejales a los Ayuntamientos

Del 23 al 29 de mayo de 2016

PROGRAMA NOTICIOSO POR ACTORES POLÍTICOS

RADIO



PROGRAMA NOTICIOSO	PORCENTAJE (TIEMPO)	TIEMPO	MENTIONES
Adiario Radio	3.07%	00:52:13	9
Alejandro López Jarquín (PRD)	0.38%	00:06:28	1
Martín Rosado Chávez (PRI-PVEM)	1.30%	00:22:04	5
Raúl Cruz González (PRI)	0.49%	00:08:20	1
Sergio Andrés Bello Guerra (PAN-PRD)	0.26%	00:04:23	1
Yolanda Adelaida Santos Montaña (MORENA)	0.65%	00:10:58	1
BBM NOTICIAS (Salina Cruz)	2.30%	00:39:08	19
Arely May Alave (PRI-PVEM)	0.02%	00:00:17	1
Rodolfo León Aragón (PRI-PVEM)	0.87%	00:14:49	8
Venustiano Gutiérrez Reyna (PRI-PVEM-PES)	1.28%	00:21:47	5
Víctor Rafael Gonzales Manríquez (PAN-PRD)	0.06%	00:01:06	2
Yesenia Nolasco Ramírez (PAN-PRD)	0.07%	00:01:09	3
Despertar (Pochutla)	6.85%	01:56:22	31
Alfonso Carrasco Gómez (PAN-PRD)	0.68%	00:11:30	1
Angel Gerardo Ruiz Velasquez (PRI)	0.10%	00:01:40	1
Betsy Aragón Cervantes (PRI)	2.35%	00:39:57	9
Carolina Aparicio Sánchez (PRI)	0.59%	00:09:59	5
Erick Estrada García (INDP)	0.25%	00:04:10	1
Felipe de Jesús Matus Guendulain	0.76%	00:12:55	3
Genaro Esau Hernandez Jimenez (PRI)	0.10%	00:01:40	1
Guillermo Lavariega Cárdenas (PUP)	0.76%	00:12:53	2
José Luis Aquino Pineda (PRD)	0.11%	00:01:53	1
Juana María Reyes Fera (PRI)	0.39%	00:06:35	3
Laureano Ambrosio Ruíz (PRD)	0.22%	00:03:45	1
Proceso Salinas (PSD)	0.31%	00:05:21	1
Roberto Salinas López (PRS)	0.24%	00:04:04	2
En Comentarios (Tlaxiaco)	4.63%	01:18:38	5
Leodan Hernández Soriano (MC)	1.21%	00:20:36	1
Oscar Eduardo Ramírez Bolaños (PUP)	0.62%	00:10:36	1
Raúl Naduvic Velasco Cruz (PAN-PRD)	1.46%	00:24:51	2
Rodolfina María Cristina Hernández Cariño (PSD)	1.33%	00:22:35	1
Encuentro	0.38%	00:06:29	3
Carolina Aparicio Sánchez (PRI)	0.05%	00:00:50	1
Gloria Sánchez López (PAN-PRD)	0.11%	00:01:55	1
Sergio Andrés Bello Guerra (PAN-PRD)	0.22%	00:03:44	1
Encuentro Local (Lagunas)	0.03%	00:00:30	1
Marco Antonio Cabello Mares (PVEM)	0.03%	00:00:30	1
Enlace (Huatulco)	4.21%	01:11:35	32
Alfonso Carrasco Gómez (PAN-PRD)	0.01%	00:00:13	1
Betsy Aragón Cervantes (PRI)	1.45%	00:24:38	8
Erick Estrada García (INDP)	0.01%	00:00:13	1
Fernando Bautista Dávila (PT)	0.01%	00:00:15	1



Informe Semanal de Campaña de Concejales a los Ayuntamientos

Del 23 al 29 de mayo de 2016

PROGRAMA NOTICIOSO POR ACTORES POLÍTICOS

RADIO



PROGRAMA NOTICIOSO	PORCENTAJE (TIEMPO)	TIEMPO	MENTIONES
Guillermo Lavariega Cárdenas (PUP)	0.20%	00:03:19	3
Hugo Castrejón Martínez (MORENA)	0.40%	00:06:49	1
Jesus Torres Peña (PT)	0.01%	00:00:10	1
José Rafael Maciel Maciel (PRI)	0.04%	00:00:40	1
José Hernández Cárdenas (MC)	1.75%	00:29:41	8
Leonel García García (PT)	0.01%	00:00:13	1
Proceso Salinas (PSD)	0.01%	00:00:13	1
Roberto Salinas López (PRS)	0.01%	00:00:13	1
Rubén Hernández Copto (PRI)	0.04%	00:00:40	1
Stuart Hernández García (PANAL)	0.25%	00:04:18	3
Enlace Radorama	6.25%	01:46:13	12
Alfonso Rule Castro (PRS)	0.21%	00:03:39	1
Bárbara García Chávez (PT)	0.92%	00:15:43	1
Ernesto Enoc Martínez Vicente (MC)	0.56%	00:09:34	1
José Antonio Hernández Fraguas (PRI-PVEM)	1.27%	00:21:31	3
Luis Manuel García López (PRS)	0.34%	00:05:48	1
Martín Rosado Chávez (PRI-PVEM)	0.80%	00:13:32	1
Oswaldo García Jarquín (MORENA)	1.27%	00:21:31	3
Pablo Arnaud Carreño (INDP)	0.88%	00:14:55	1
Este Día (Putla)	0.18%	00:03:03	4
Alejandro López Jarquín (PRD)	0.07%	00:01:10	1
Benito Hernández Vásquez (PAN-PRD)	0.06%	00:00:58	1
Martín Rosado Chávez (PRI-PVEM)	0.05%	00:00:50	1
Oswaldo García Jarquín (MORENA)	0.00%	00:00:05	1
Fórmula Oaxaca	2.33%	00:39:34	9
Alejandro López Jarquín (PRD)	0.39%	00:06:33	2
Alfredo Díaz Castellanos (PSD)	0.31%	00:05:16	1
Benito Hernández Vásquez (PAN-PRD)	0.22%	00:03:40	1
Martín Rosado Chávez (PRI-PVEM)	0.76%	00:12:59	3
Oscar Tiburcio Méndez (MORENA)	0.01%	00:00:07	1
Pablo Arnaud Carreño (INDP)	0.65%	00:10:59	1
INFORMATIVO KZ	0.31%	00:05:15	10
Rodolfo León Aragón (PRI-PVEM)	0.02%	00:00:20	2
Tomás López Acevedo (PRI-PVEM)	0.03%	00:00:28	2
Venustiano Gutiérrez Reyna (PRI-PVEM-PES)	0.08%	00:01:17	2
Víctor Rafael Gonzales Manríquez (PAN-PRD)	0.01%	00:00:07	1
Yesenia Nolasco Ramírez (PAN-PRD)	0.18%	00:03:03	3
La Noticia y el Comentario	4.75%	01:20:47	7
Adán López Santiago (PRD)	0.48%	00:08:05	1
Alejandro López Jarquín (PRD)	0.37%	00:06:18	1
Alfonso Rule Castro (PRS)	0.84%	00:14:14	1
Pablo Arnaud Carreño (INDP)	0.75%	00:12:45	1

Informe Semanal de Campaña de Concejales a los Ayuntamientos

Del 23 al 29 de mayo de 2016

PROGRAMA NOTICIOSO POR ACTORES POLÍTICOS

RADIO



PROGRAMA NOTICIOSO	PORCENTAJE (TIEMPO)	TIEMPO	MENTIONES
Pedro Gabriel Aquino Martínez (PUP)	0.52%	00:08:48	1
Sergio Andrés Bello Guerra (PAN-PRD)	1.80%	00:30:37	2
La Voz de la Noticia (Pochutla)	4.01%	01:08:11	22
Alfonso Carrasco Gómez (PAN-PRD)	0.46%	00:07:45	4
Álvaro Servín Olea (PUP)	0.35%	00:05:55	1
Armando Ordaz (PSD)	0.12%	00:02:00	1
Betsy Aragón Cervantes (PRI)	0.82%	00:14:00	2
Carolina Aparicio Sánchez (PRI)	0.12%	00:02:00	1
Erick Estrada García (INDP)	0.01%	00:00:13	1
Guillermo Lavariega Cárdenas (PUP)	0.23%	00:03:57	2
Hugo Castrejón Martínez (MORENA)	1.09%	00:18:28	2
José Hernández Cárdenas (MC)	0.01%	00:00:13	1
Leonel García García (PT)	0.01%	00:00:13	1
Olegario Giral López (MORENA)	0.14%	00:02:27	2
Proceso Salinas (PSD)	0.01%	00:00:13	1
Roberto Salinas López (PRS)	0.01%	00:00:13	1
Stuart Hernández García (PANAL)	0.62%	00:10:34	2
LAS NOTICIAS DE LAS OCHO	5.40%	01:31:47	23
Baldomero Bautista Zafrá (PANAL)	0.12%	00:02:05	1
Heriberto Jiménez Vázquez (PRI-PVEM)	1.11%	00:18:49	4
Hita Ortiz Silva (PT)	0.55%	00:09:20	1
Luis Mario González Cantoral (MC)	0.02%	00:00:25	1
Manuel Gómez Martínez (MORENA)	1.62%	00:27:27	5
Oscar Eduardo Ramírez Bolaños (PUP)	0.97%	00:16:24	4
Raúl Naduvic Velasco Cruz (PAN-PRD)	0.99%	00:16:50	6
Víctor Manuel Mendoza Santos (PSD)	0.03%	00:00:27	1
Libre Expresión (Huajuapán)	4.76%	01:20:57	25
Eduardo Jaime Silva Hernández (PAN)	0.43%	00:07:21	4
Elda Erika Cruz Cruz (PRD-PAN)	1.89%	00:32:07	3
Javier Martín Villagómez Herrera (INDP)	0.01%	00:00:14	1
Joel Bernardo Zamora Montes (INDP)	0.01%	00:00:14	1
Lorena García Brito (PRS)	0.11%	00:01:56	2
Luis Mario González Cantoral (MC)	0.59%	00:10:03	2
Manuel Martín Aguirre Ramírez (PRI)	0.93%	00:15:51	3
María Elizet Olea González (PT)	0.28%	00:04:46	2
Martina Lima Clemente (PUP)	0.01%	00:00:14	1
Nancy Ramírez Sandoval (INDP)	0.01%	00:00:14	1
Óscar Mejía Bravo (INDP)	0.01%	00:00:14	1
Soledad Claudia Cortés Martínez (PANAL)	0.01%	00:00:14	1
Víctor Hugo Espíndola (MORENA)	0.43%	00:07:15	2
Víctor Hugo Torres Mora (PSD)	0.01%	00:00:14	1
Matutino Radorama	5.16%	01:27:40	12



Informe Semanal de Campaña de Concejales a los Ayuntamientos

Del 23 al 29 de mayo de 2016

PROGRAMA NOTICIOSO POR ACTORES POLÍTICOS

RADIO



PROGRAMA NOTICIOSO	PORCENTAJE (TIEMPO)	TIEMPO	MENCIONES
Adán López Santiago (PRD)	0.68%	00:11:37	1
Alejandro López Jarquín (PRD)	0.11%	00:01:57	1
Bárbara García Chávez (PT)	1.28%	00:21:41	3
Benito Hernández Vásquez (PAN-PRD)	0.38%	00:06:27	1
José Antonio Hernández Fraguas (PRI-PVEM)	0.54%	00:09:10	1
Luis Manuel García López (PRS)	0.46%	00:07:46	1
Martín Rosado Chávez (PRI-PVEM)	0.37%	00:06:16	1
Pedro Gabriel Aquino Martínez (PUP)	0.76%	00:13:00	1
Sergio Andrés Bello Guerra (PAN-PRD)	0.57%	00:09:46	2
MD Noticias (Pto. Escondido)	4.94%	01:23:55	39
Alfonso Carrasco Gómez (PAN-PRD)	0.11%	00:01:53	2
Betsy Aragón Cervantes (PRI)	0.48%	00:08:11	4
Carolina Aparicio Sánchez (PRI)	0.60%	00:10:12	3
Eleuteria Román Cuevas (PRI)	0.00%	00:00:05	1
Etelberto Gómez Fuentes (PRI)	0.00%	00:00:05	1
Felipe de Jesús Matus Guendulain	0.03%	00:00:26	1
Fredy Gil Pineda Gopar (PRI)	0.87%	00:14:52	6
Gabriel Cerón (PAN-PRD)	0.47%	00:07:58	2
Gener Pineda Cervantes (MC)	0.02%	00:00:22	1
Hugo Castrejón Martínez (MORENA)	0.03%	00:00:29	1
Jesús Leyva (PAN)	0.08%	00:01:22	1
José Hernández Cárdenas (MC)	0.16%	00:02:48	2
José Luis Aquino Pineda (PRD)	0.01%	00:00:13	1
Juana María Reyes Feria (PRI)	0.01%	00:00:10	1
Julio Cesar Cruz Vasquez (MORENA)	0.06%	00:01:00	4
Lorenzo Antonio Ramírez Hernández (MC)	0.02%	00:00:22	1
Octavio Hilario Ruiz Ramírez (PANAL)	0.52%	00:08:49	1
Proceso Salinas (PSD)	0.44%	00:07:29	1
Rafael Pérez Ruiz (PRS)	0.18%	00:03:00	1
Roberto Carlos Molina Zavaleta (MORENA)	0.44%	00:07:29	1
Roberto Salinas López (PRS)	0.01%	00:00:14	1
Santiago Aguilar Sánchez (PT)	0.38%	00:06:26	2
Metrópoli	5.30%	01:30:05	16
Adán López Santiago (PRD)	0.76%	00:12:50	2
Alejandro López Jarquín (PRD)	0.21%	00:03:36	1
Benito Hernández Vásquez (PAN-PRD)	0.20%	00:03:19	1
David Emmanuel Castillo Galindo (INDP)	0.44%	00:07:24	1
Felipe Cervantes Monroy (PANAL)	0.39%	00:06:35	1
Isidro León Díaz Mancera (PRS)	0.29%	00:04:55	1
Jorge Morales Alducín (PSD-PANAL)	0.25%	00:04:19	1
Manuel García Ramírez (PAN-PRD)	0.39%	00:06:36	1
Martín Rosado Chávez (PRI-PVEM)	0.44%	00:07:28	2

Informe Semanal de Campaña de Concejales a los Ayuntamientos

Del 23 al 29 de mayo de 2016

PROGRAMA NOTICIOSO POR ACTORES POLÍTICOS

RADIO



PROGRAMA NOTICIOSO	PORCENTAJE (TIEMPO)	TIEMPO	MENCIONES
Octavio Hilario Ruiz Ramírez (PANAL)	0.26%	00:04:25	1
Pablo Arnaud Carreño (INDP)	0.92%	00:15:42	2
Sergio Andrés Bello Guerra (PAN-PRD)	0.76%	00:12:56	2
Noti Ángel (Pto. Ángel)	6.99%	01:58:48	40
Álvaro Servín Olea (PUP)	0.80%	00:13:39	4
Armando Ordaz (PSD)	0.76%	00:12:57	4
Betsy Aragón Cervantes (PRI)	0.04%	00:00:45	1
Carolina Aparicio Sánchez (PRI)	0.58%	00:09:52	5
Clemente García Almaraz (PRS)	0.27%	00:04:35	2
Felipe de Jesús Matus Guendulain	0.01%	00:00:10	1
Gener Pineda Cervantes (MC)	0.85%	00:14:25	4
Jesús Leyva (PAN)	0.26%	00:04:29	1
José Luis Aquino Pineda (PRD)	0.89%	00:15:09	6
Juana María Reyes Feria (PRI)	0.55%	00:09:24	3
Julio César Carballido (PANAL)	0.98%	00:16:35	4
Víctor Cruz Vázquez (PT)	0.99%	00:16:48	5
Noticiario 97.7	2.75%	00:46:44	10
Alejandro López Jarquín (PRD)	0.80%	00:13:35	3
David Emmanuel Castillo Galindo (INDP)	0.34%	00:05:47	1
Felipe Bautista Cruz (PAN-PRD)	0.03%	00:00:27	1
Joel Bernardo Zamora Montes (INDP)	0.08%	00:01:18	1
Martín Rosado Chávez (PRI-PVEM)	0.69%	00:11:48	2
Salvador González Ilescas (INDP)	0.81%	00:13:49	2
Oro (Huatulco)	1.40%	00:23:48	9
Alejandro López Jarquín (PRD)	0.40%	00:06:43	1
Benito Hernández Vásquez (PAN-PRD)	0.25%	00:04:20	2
Betsy Aragón Cervantes (PRI)	0.30%	00:05:09	1
Guillermo Lavariega Cárdenas (PUP)	0.01%	00:00:12	1
José Hernández Cárdenas (MC)	0.35%	00:06:00	1
Martín Rosado Chávez (PRI-PVEM)	0.04%	00:00:40	1
Raúl Cruz González (PRI)	0.03%	00:00:34	1
Sergio Andrés Bello Guerra (PAN-PRD)	0.01%	00:00:10	1
Oro Noticias	6.75%	01:54:40	24
Alejandro López Jarquín (PRD)	0.72%	00:12:13	4
Bárbara García Chávez (PT)	0.63%	00:10:41	1
Benito Hernández Vásquez (PAN-PRD)	0.25%	00:04:20	2
Betsy Aragón Cervantes (PRI)	0.32%	00:05:22	1
Ernesto Enoc Martínez Vicente (MC)	0.53%	00:09:00	1
Fredy Gil Pineda Gopar (PRI)	0.13%	00:02:16	1
Jorge Morales Alducín (PSD-PANAL)	0.63%	00:10:44	1
José Antonio Hernández Fraguas (PRI-PVEM)	2.01%	00:34:09	5
José Hernández Cárdenas (MC)	0.37%	00:06:18	1



Informe Semanal de Campaña de Concejales a los Ayuntamientos

Del 23 al 29 de mayo de 2016

PROGRAMA NOTICIOSO POR ACTORES POLÍTICOS

RADIO



PROGRAMA NOTICIOSO	PORCENTAJE (TIEMPO)	TIEMPO	MENCIONES
Luis Rey López Martínez (INDP)	0.26%	00:04:29	1
Martín Rosado Chávez (PRI-PVEM)	0.07%	00:01:08	2
Octavio Hilario Ruiz Ramírez (PANAL)	0.27%	00:04:34	1
Oscar Tiburcio Méndez (MORENA)	0.48%	00:08:06	1
Oswaldo García Jarquín (MORENA)	0.05%	00:00:48	1
Raúl Cruz González (PRI)	0.03%	00:00:32	1
ORP Noticias (Tuxtepec)	5.83%	01:39:06	47
Arianna Onofre Osorio (PANAL)	0.36%	00:06:02	5
Eduardo Ximénez (INDP)	0.21%	00:03:39	6
Erika Andrea Enriquez Santos (PRS)	0.96%	00:16:14	3
Felipa Carretero Azamar (PRI)	0.16%	00:02:43	1
Fernando Bautista Dávila (PT)	0.66%	00:11:12	6
Fidel Morales Ramirez (PSD)	0.47%	00:08:00	1
Francisco Javier Niño Hernández (PAN-PRD)	0.75%	00:12:49	5
José Antonio Hernández López (INDP)	0.48%	00:08:11	3
Sergio Sánchez Fentanez (MORENA)	0.07%	00:01:13	2
Silvino Reyes Tellez (PRI)	0.88%	00:14:53	10
Ulises Soto Martínez (MC)	0.83%	00:14:10	5
PE Enlace (Pto. Escondido)	1.59%	00:26:59	16
Alejandro López Jarquín (PRD)	0.01%	00:00:10	1
Carlos Alberto Ramos Aragón (PRI-PVEM)	0.01%	00:00:10	1
Eleuteria Román Cuevas (PRI)	0.58%	00:09:52	4
Etelberto Gómez Fuentes (PRI)	0.01%	00:00:10	1
Fredy Gil Pineda Gopar (PRI)	0.78%	00:13:16	7
Santiago Aguilar Sánchez (PT)	0.20%	00:03:21	2
Politica 360	1.38%	00:23:22	3
Alejandro López Jarquín (PRD)	0.44%	00:07:32	1
José Antonio Hernández Fraguas (PRI-PVEM)	0.33%	00:05:40	1
Sergio Andrés Bello Guerra (PAN-PRD)	0.60%	00:10:10	1
Primer Contacto (Huajuapán)	4.19%	01:11:17	54
Alejandro López Jarquín (PRD)	0.07%	00:01:10	1
Benito Hernández Vásquez (PAN-PRD)	0.05%	00:00:56	1
Eduardo Jaime Silva Hernández (PAN)	0.33%	00:05:35	4
Elda Erika Cruz Cruz (PRD-PAN)	0.43%	00:07:17	7
Javier Martín Villagómez Herrera (INDP)	0.12%	00:02:02	2
Joel Bernardo Zamora Montes (INDP)	0.56%	00:09:36	4
Lorena García Brito (PRS)	0.18%	00:03:07	4
Luis Mario González Cantoral (MC)	0.24%	00:04:02	4
Manuel Martín Aguirre Ramírez (PRI)	1.34%	00:22:43	9
María Elizet Olea González (PT)	0.15%	00:02:29	3
Martín Rosado Chávez (PRI-PVEM)	0.05%	00:00:48	1
Martina Lima Clemente (PUP)	0.01%	00:00:08	1



Informe Semanal de Campaña de Concejales a los Ayuntamientos

Del 23 al 29 de mayo de 2016

PROGRAMA NOTICIOSO POR ACTORES POLÍTICOS

RADIO



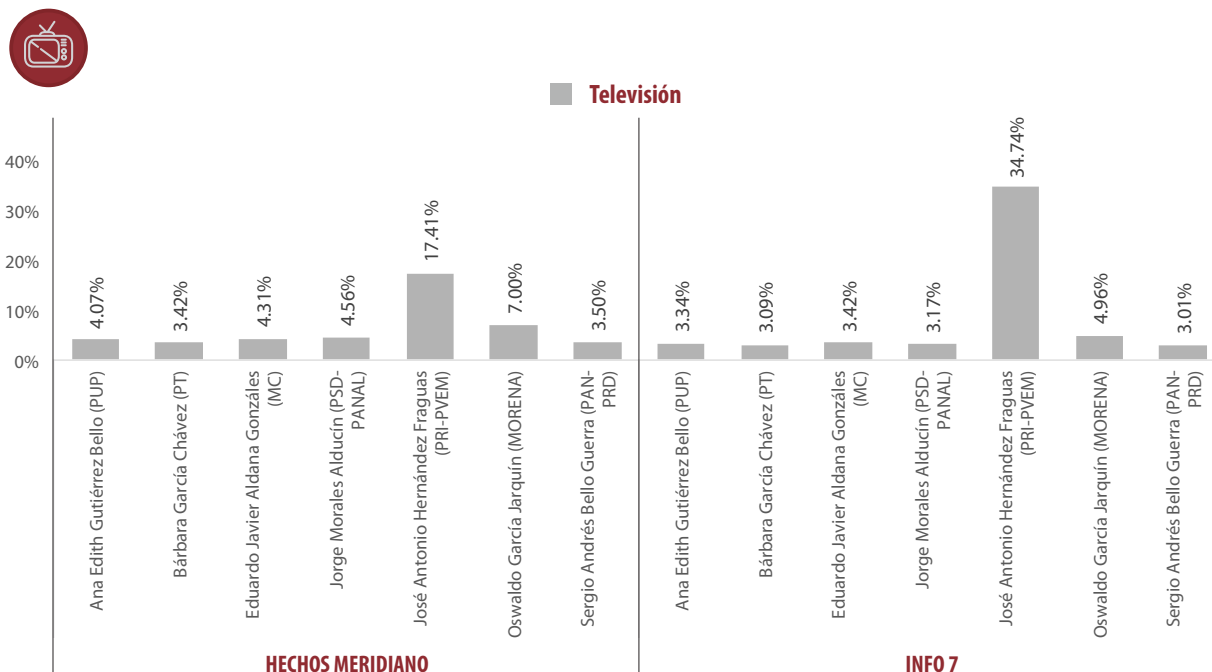
PROGRAMA NOTICIOSO	PORCENTAJE (TIEMPO)	TIEMPO	MENCIONES
Nancy Ramírez Sandoval (INDP)	0.05%	00:00:52	2
Óscar Mejía Bravo (INDP)	0.13%	00:02:16	3
Pablo Arnaud Carreño (INDP)	0.01%	00:00:13	1
Soledad Claudia Cortés Martínez (PANAL)	0.01%	00:00:08	1
Víctor Hugo Espíndola (MORENA)	0.46%	00:07:47	5
Víctor Hugo Torres Mora (PSD)	0.01%	00:00:08	1
Puerto Ángel Informativo 360 (Pto. Ángel).	4.25%	01:12:16	31
Alejandro López Jarquín (PRD)	0.05%	00:00:52	1
Alfonso Carrasco Gómez (PAN-PRD)	0.17%	00:02:52	1
Benito Hernández Vásquez (PAN-PRD)	0.05%	00:00:56	1
Betsy Aragón Cervantes (PRI)	0.04%	00:00:42	1
Carolina Aparicio Sánchez (PRI)	0.30%	00:05:05	2
Clemente García Almaraz (PRS)	0.20%	00:03:26	1
Genaro Esau Hernandez Jimenez (PRI)	0.04%	00:00:42	1
Gener Pineda Cervantes (MC)	0.77%	00:13:01	4
Hugo Castrejón Martínez (MORENA)	1.22%	00:20:40	5
José Hernández Cárdenas (MC)	0.25%	00:04:15	3
José Luis Aquino Pineda (PRD)	0.05%	00:00:51	1
Juana María Reyes Fera (PRI)	0.06%	00:00:59	2
Julio César Carballido (PANAL)	0.24%	00:04:03	1
Leonel García García (PT)	0.28%	00:04:44	1
Martín Rosado Chávez (PRI-PVEM)	0.04%	00:00:43	1
Víctor Cruz Vázquez (PT)	0.48%	00:08:08	4
Víctor Manuel Mendoza Santos (PSD)	0.02%	00:00:17	1
TOTAL GENERAL	100%	28:19:22	513

Informe Semanal de Campaña de Concejales a los Ayuntamientos

Del 23 al 29 de mayo de 2016

PROGRAMA NOTICIOSO POR ACTORES POLÍTICOS

TELEVISIÓN



- El tiempo total en espacios noticiosos de televisión dedicado a actores políticos fue de 20 minutos, 29 segundos; de los cuales:
- 11 minutos, 25 segundos corresponden a **INFO7** y 9 minutos, 4 segundos a **HECHOS MERIDIANO**.
- Se registraron un total de 62 menciones, de las cuales:
- 35 fueron en **INFO7** y 27 en **HECHOS MERIDIANO**.
- **INFO7** fue el programa noticioso de televisión que más tiempo otorgó a actores políticos, con 11 minutos, 25 segundos; y **HECHOS MERIDIANO** fue el programa con más menciones para actores políticos, con 5.
- **INFO7** fue el programa de televisión que más tiempo de dedicó a un actor político, registrando **7 minutos, 7 segundos** para **José Antonio Hernández Fraguas (PRI-PVEM)**.
- **HECHOS MERIDIANO** fue el programa que otorgo el mayor número de menciones para actores políticos, **Ana Edith Gutiérrez Bello (PUP)**, **Bárbara García Chávez (PT)**, **Eduardo Javier Aldana Gonzáles (MC)**, **Jorge Morales Alducín (PSD-PANAL)**, **José Antonio Hernández Fraguas (PRI-PVEM)**, **Oswaldo García Jarquín (MORENA)** y **Sergio Andrés Bello Guerra (PAN-PRD)**, registraron 5 menciones para cada uno.

Informe Semanal de Campaña de Concejales a los Ayuntamientos

Del 23 al 29 de mayo de 2016

PROGRAMA NOTICIOSO POR ACTORES POLÍTICOS TELEVISIÓN



PROGRAMA NOTICIOSO	PORCENTAJE (TIEMPO)	TIEMPO	MENCIONES
HECHOS MERIDIANO	44.26%	00:09:04	35
Ana Edith Gutiérrez Bello (PUP)	4.07%	00:00:50	5
Bárbara García Chávez (PT)	3.42%	00:00:42	5
Eduardo Javier Aldana Gonzáles (MC)	4.31%	00:00:53	5
Jorge Morales Alducín (PSD-PANAL)	4.56%	00:00:56	5
José Antonio Hernández Fraguas (PRI-PVEM)	17.41%	00:03:34	5
Oswaldo García Jarquín (MORENA)	7.00%	00:01:26	5
Sergio Andrés Bello Guerra (PAN-PRD)	3.50%	00:00:43	5
INFO 7	55.74%	00:11:25	27
Ana Edith Gutiérrez Bello (PUP)	3.34%	00:00:41	4
Bárbara García Chávez (PT)	3.09%	00:00:38	4
Eduardo Javier Aldana Gonzáles (MC)	3.42%	00:00:42	4
Jorge Morales Alducín (PSD-PANAL)	3.17%	00:00:39	4
José Antonio Hernández Fraguas (PRI-PVEM)	34.74%	00:07:07	4
Oswaldo García Jarquín (MORENA)	4.96%	00:01:01	3
Sergio Andrés Bello Guerra (PAN-PRD)	3.01%	00:00:37	4
TOTAL GENERAL	100%	00:20:29	62

ANEXOS

Informe Semanal de Campaña de Concejales a los Ayuntamientos

Del 23 al 29 de mayo de 2016

Estaciones de Radio y Canales de Televisión del Catálogo del INE objeto del monitoreo

Siglas	Frecuencia / Canal	Nombre de la estación	Tipo de emisora	Cuenta con espacio noticioso
XHCA-FM	103.9 Mhz.	Azul Estéreo	FM	Sí
XEPX-AM	650 Khz.	Radio Fórmula	Migración AM-FM	Sí
XHEPX-FM	99.9 Mhz			
XEGLO-AM	780 Khz.	La Voz de la Sierra de Juárez	AM	No
XHOU-FM	105.3 Mhz.	Sensación Estéreo	FM	Sí
XHAH-FM	90.1 Mhz.	Ke Buena	FM	No
XHTEKA-FM	91.7 Mhz.	Radio TK	FM	No
XHCORO-FM	98.7 Mhz.	Ke Buena	FM	No
XHOJF-FM	92.1 Mhz.	S/D	FM	No
XEYG-AM	660 Khz.	La Consentida	Migración AM-FM	No
XHYG-FM	90.5 Mhz.			
XHTFM-FM	107.9 Mhz.	Radio Nandia	FM	No
XHNR-FM	98.5 Mhz.	Exa FM	FM	Sí
XHOCA-FM	89.7 Mhz.	La Grande de Oaxaca	FM	Sí
XHOQ-FM	100.1 Mhz.	La Poderosa	FM	Sí
XHAX-FM	93.7 Mhz.	XEAX	FM	Sí
XHCE-FM	95.7 Mhz.	Radio Hit, Ke Buena	FM	Sí
XEIU-AM	105.7 Mhz.	Amor	Combo	Sí
XHIU-FM				
XEOA-AM	570 Khz.	OA Radio Mexicana	Migración AM-FM	Sí
XHEOA-FM	94.9 Mhz.			
XHYN-FM	102.9 Mhz.	Los 40 principales	FM	No
XHZB-FM	101.7 Mhz.	Radio Oro la Tremenda	FM	Sí
XEACC-AM	870 Khz.	Radio Fórmula	Migración AM-FM	No
XHACC-FM	93.3 Mhz.			
XHEDO-FM	94.1 Mhz.	Estéreo Esmeralda	FM	Sí
XEPOR-AM	740 Khz.	La Explosiva	Migración AM-FM	Sí
XHPOR-FM	98.7 Mhz.			
XEHL-AM	550 Khz.	Los 40 principales	Combo	No
XHLL-FM	97.1 Mhz.			
XHSCO-FM	96.3 Mhz.	Estéreo Istmo	FM	Sí
XHRCV-FM	107.9 Mhz.	Radio Candela	FM	No
XHUH-FM	96.9 Mhz.	La Consentida	FM	Sí
XHXP-FM	106.5 Mhz.	La Súper Buena	FM	Sí
XEOJN-AM	950 Khz.	La Voz de Chinantla	AM	No
XHSPP-FM	102.3 Mhz.	Radical 102.3	FM	Sí
XHRPO-FM	97.7 Mhz.	La Ley 710	FM	Sí
XEKC-AM	1460 Khz.	Planeta 100.9	Combo	Sí
XHKC-FM	100.9 Mhz.			
XETLA-AM	930 Khz.	La Voz de la Mixteca	AM	No
XHTLX-FM	100.5 Mhz.	La Poderosa	FM	Sí
XHUAT-FM	103.1 Mhz.	Estéreo Huatulco	FM	Sí
XHJP-FM	107.9 Mhz.	MIXE	FM	No
XEJAM-AM	1260 Khz.	La Voz de la Costa Chica	AM	No
XHPNX-FM	98.1 Mhz.	Radio Costa	FM	No
XHKZ-FM	98.1 Mhz.	KZ La Voz del Istmo	FM	No
XHZAA-FM	96.3 Mhz.	La Voz del Pueblo que despierta y se levanta	FM	No
XHCHT-FM	90.1 Mhz.	Oaxaca Radio	Retransmite	Sí
XHHPL-FM	91.9 Mhz.	Oaxaca Radio	Retransmite	Sí
XHUAU-FM	97.3 Mhz.	Oaxaca Radio	Retransmite	Sí
XHLAB-FM	100.9 Mhz.	Oaxaca Radio	Retransmite	Sí
XHMAJ-FM	100.9 Mhz.	Oaxaca Radio	Retransmite	Sí
XHMPD-FM	90.9 Mhz.	Oaxaca Radio	Retransmite	Sí
XHCMA-FM	91.5 Mhz.	Oaxaca Radio	Retransmite	Sí
XHOAX-FM	96.9 Mhz.	Oaxaca Radio	Retransmite	Sí
XHPLH-FM	91.7 Mhz.	Oaxaca Radio	Retransmite	Sí
XHPES-FM	105.9 Mhz.	Oaxaca Radio	Retransmite	Sí
XHPUV-FM	92.1 Mhz.	Oaxaca Radio	Retransmite	Sí



XHSLC-FM	92.9 Mhz.	Oaxaca Radio	Retransmite	Sí
XHSFJ-FM	103.9 Mhz.	Oaxaca Radio	Retransmite	Sí
XHJBC-FM	89.3 Mhz.	Oaxaca Radio	Retransmite	Sí
XHSBC-FM	88.9 Mhz.	Oaxaca Radio	Retransmite	Sí
XHJBT-FM	102.7 Mhz.	Oaxaca Radio	Retransmite	Sí
XHSJB-FM	95.3 Mhz.	Oaxaca Radio	Retransmite	Sí
XHSPH-FM	96.7 Mhz.	Oaxaca Radio	Retransmite	Sí
XHPED-FM	107.9 Mhz.	Oaxaca Radio	Retransmite	Sí
XHSAJ-FM	99.3 Mhz.	Oaxaca Radio	Retransmite	Sí
XHSMJ-FM	89.7 Mhz.	Oaxaca Radio	Retransmite	Sí
XHSMT-FM	99.5 Mhz.	Oaxaca Radio	Retransmite	Sí
XHSTH-FM	94.5 Mhz.	Oaxaca Radio	Retransmite	Sí
XHSTC-FM	107.5 Mhz.	Oaxaca Radio	Retransmite	Sí
XHSJO-FM	101.1 Mhz.	Oaxaca Radio	Retransmite	Sí
XHSPN-FM	97.3 Mhz.	Oaxaca Radio	Retransmite	Sí
XHCRR-FM	92.9 Mhz.	Oaxaca Radio	Retransmite	Sí
XHTFO-FM	94.3 Mhz.	Oaxaca Radio	Retransmite	Sí
XHPEP-FM	104.1 Mhz.	Oaxaca Radio	Retransmite	Sí
XHTLJ-FM	88.9 Mhz.	Oaxaca Radio	Retransmite	Sí
XHVTM-FM	102.5 Mhz.	Oaxaca Radio	Retransmite	Sí
XHVSE-FM	93.3 Mhz.	Oaxaca Radio	Retransmite	Sí
XHRIG-FM	107.9 Mhz.	Oaxaca Radio	Retransmite	Sí
XHBO-TV	4	Tele Tres (Ya no existe)	Incluye par Digital (TDT)	No
XHBO-TDT	32			
XHHLO-TV	5 (-)	Canal de las Estrellas (Repetidora)	Incluye par Digital (TDT)	No
XHHLO-TDT	31		Retransmite	
XHMIO-TV	2 (-)	Canal de las Estrellas	Incluye par Digital (TDT)	No
XHMIO-TDT	39		Retransmite	
XHBN-TV	7 (+)	Canal de las Estrellas	Incluye par Digital (TDT)	No
XHBN-TDT	29		Retransmite	
XHPAO-TV	9	Canal de las Estrellas	Incluye par Digital (TDT)	No
XHPAO-TDT	21		Retransmite	
XHPAT-TV	11 (-)	Canal de las Estrellas	Incluye par Digital (TDT)	No
XHPAT-TDT	38		Retransmite"	
XHPET-TV	2 (+)	Canal de las Estrellas	Incluye par Digital (TDT)	No
XHPET-TDT	31		Retransmite	
XHPNO-TV	11	Canal de las Estrellas	Incluye par Digital (TDT)	No
XHPNO-TDT	32		Retransmite	
XHHHN-TV	2	Canal 5 (Repetidora)	Incluye par Digital (TDT)	No
XHHHN-TDT	39		Retransmite	
XHOXO-TV	5	Canal 5	Incluye par Digital (TDT)	Sí
XHOXO-TDT	34		Retransmite	
XHPIX-TV	4	Canal 5	Incluye par Digital (TDT)	No
XHPIX-TDT	34		Retransmite	
XHIH-TV	5	Canal 5	Incluye par Digital (TDT)	No
XHIH-TDT	35		Retransmite	
XHHDL-TV	7	Azteca 7	Incluye par Digital (TDT)	No
XHHDL-TDT	29		Retransmite	
XHDG-TV	11 (+)	Azteca 7	Incluye par Digital (TDT)	Sí
XHDG-TDT	26		Retransmite	
XHPSO-TV	4	Azteca 7	Incluye par Digital (TDT)	No
XHPSO-TDT	30		Retransmite	
XHPCE-TV	7 (-)	Azteca 7	Incluye par Digital (TDT)	No
XHPCE-TDT	33		Retransmite	
XHJN-TV	9 (+)	Azteca 13	Incluye par Digital (TDT)	No
XHJN-TDT	33		Retransmite	
XHIG-TV	12	Azteca 13	Incluye par Digital (TDT)	No
XHIG-TDT	25		Retransmite	
XHOXX-TV	13	Azteca 13	Incluye par Digital (TDT)	Sí
XHOXX-TDT	27		Retransmite	
XHJP-TV	11	Azteca 13	Incluye par Digital (TDT)	No
XHJP-TDT	23		Retransmite	
XHSCO-TV	7	Azteca 13	Incluye par Digital (TDT)	No
XHSCO-TDT	46		Retransmite	
XHSMT-TV	11	Azteca 13	Incluye par Digital (TDT)	No
XHSMT-TDT	48		Retransmite	
XHINC-TV	8	Azteca 13	Incluye par Digital (TDT)	No
XHINC-TDT	24		Retransmite	
XHOPOA-TV	2 (+)	S/D	Incluye par Digital (TDT)	No
XHOPOA-TDT	35			
XHAPF-TV	2	Oaxaca TV	Incluye par Digital (TDT)	No
XHAPF-TDT	21		Retransmite	



XHNNT-TV	9	Oaxaca TV	Retransmite	Sí
XHCPO-TV	9	Oaxaca TV	Retransmite	Sí
XHCRP-TV	9	Oaxaca TV	Retransmite	Sí
XHUJZ-TV	2	Oaxaca TV	Retransmite	Sí
XHJZA-TV	2	Oaxaca TV	Retransmite	Sí
XHLBA-TV	2	Oaxaca TV	Retransmite	Sí
XHAOX-TV	9	Oaxaca TV	Incluye par Digital (TDT)	Sí
XHAOX-TDT	36		Retransmite	
XHSGX-TV	13	Oaxaca TV	Incluye par Digital (TDT)	Sí
XHSGX-TDT	28		Retransmite	
XHJBH-TV	4	Oaxaca TV	Retransmite	Sí
XHJBT-TV	2	Oaxaca TV	Retransmite	Sí
XHJCE-TV	9	Oaxaca TV	Retransmite	Sí
XHSDP-TV	9	Oaxaca TV	Incluye par Digital (TDT)	Sí
XHSDP-TDT	22		Retransmite	
XHSPT-TV	2	Oaxaca TV	Incluye par Digital (TDT)	Sí
XHSPT-TDT	22		Retransmite	
XHSST-TV	7	Oaxaca TV	Retransmite	Sí
XHSCJ-TV	2	Oaxaca TV	Incluye par Digital (TDT)	Sí
XHSCJ-TDT	27		Retransmite	
XHSMI-TV	2	Oaxaca TV	Incluye par Digital (TDT)	Sí
XHSMI-TDT	23		Retransmite	
XHSJP-TV	9	Oaxaca TV	Retransmite	Sí
XHSXL-TV	9	Oaxaca TV	Incluye par Digital (TDT)	Sí
XHSXL-TDT	22		Retransmite	
XHPOX-TV	5	Oaxaca TV	Incluye par Digital (TDT)	Sí
XHPOX-TDT	40		Retransmite	
XHNEA-TV	4	Oaxaca TV	Incluye par Digital (TDT)	Sí
XHNEA-TDT	22		Retransmite	
XHTLO-TV	9	Oaxaca TV	Incluye par Digital (TDT)	Sí
XHTLO-TDT	21		Retransmite	

Informe Semanal de Campaña de Concejales a los Ayuntamientos

Del 23 al 29 de mayo de 2016

BASE DE DATOS CD

