

---

# INFORME SEMANAL

---

## Monitoreo General de Espacios Noticiosos en Radio y Televisión para los cargos de **CONCEJALES A LOS AYUNTAMIENTOS**

---


Periodo de Campaña

---

Fecha: 9 al 15 de mayo de 2016

---

PROCESO ELECTORAL ORDINARIO 2015-2016



---

**INFORME SEMANAL** que presenta la empresa MASS Comunicación al Instituto Estatal Electoral y de Participación Ciudadana de Oaxaca en materia de **Monitoreo General de Espacios Noticiosos en Radio y Televisión para los cargos de Concejales a los Ayuntamientos**, durante el Proceso Electoral Ordinario 2015-2016. Periodo de campaña del 9 al 15 de mayo del 2016.

El presente informe corresponde al análisis de las estaciones de radio y canales de televisión que se ubican en el Estado de Oaxaca.

**[ieepco.monitoreoelectoral.com](http://ieepco.monitoreoelectoral.com)**

---

# ÍNDICE

## RESULTADOS GENERALES

<b>Balance General</b>	<b>5</b>
------------------------	----------

### **Análisis General**

Tiempo Total en Espacios Noticiosos por Partidos Políticos y Coaliciones y por Actores Políticos. Radio y Televisión	<b>10</b>
Espacio Noticioso por Partidos Políticos. Radio y Televisión	<b>11</b>
Espacio Noticioso por Actores Políticos. Radio y Televisión	<b>12</b>
Tiempo por Partidos Políticos y Coaliciones. Radio	<b>13</b>
Tiempo por Partidos Políticos y Coaliciones. Televisión	<b>15</b>
Tiempo por Actores Políticos. Radio	<b>16</b>
Tiempo por Actores Políticos. Televisión	<b>22</b>

### **Análisis por Variables**

Género Periodístico por Partidos Políticos y Coaliciones. Radio	<b>25</b>
Género Periodístico por Partidos Políticos y Coaliciones. Televisión	<b>29</b>
Género Periodístico por Actores Políticos. Radio	<b>30</b>
Género Periodístico por Actores Políticos. Televisión	<b>44</b>
Valoración de la Información por Partidos Políticos y Coaliciones. Radio	<b>46</b>
Valoración de la Información por Partidos Políticos y Coaliciones. Televisión	<b>50</b>
Valoración de la Información por Actores Políticos. Radio	<b>51</b>
Valoración de la Información por Actores Políticos. Televisión	<b>64</b>
Recursos Técnicos por Partidos Políticos y Coaliciones. Radio	<b>66</b>
Recursos Técnicos por Partidos Políticos y Coaliciones. Televisión	<b>70</b>

Recursos Técnicos por Actores Políticos. Radio	<b>71</b>
Recursos Técnicos por Actores Políticos. Televisión	<b>86</b>
Importancia de las noticias. Jerarquización por Partidos Políticos y Coaliciones. Radio	<b>88</b>
Importancia de las noticias. Jerarquización por Partidos Políticos y Coaliciones. Televisión	<b>90</b>
Importancia de las noticias. Jerarquización por Actores políticos. Radio	<b>91</b>
Importancia de las noticias. Jerarquización por Actores políticos. Televisión	<b>97</b>
Importancia de las noticias. Segmento de Tiempo por Partidos Políticos y Coaliciones. Radio	<b>98</b>
Importancia de las noticias. Segmento de Tiempo por Partidos Políticos y Coaliciones. Televisión	<b>101</b>
Importancia de las noticias. Segmento de Tiempo por Actores políticos. Radio	<b>102</b>
Importancia de las noticias. Segmento de Tiempo por Actores políticos. Televisión	<b>111</b>
Información por Género por Actores Políticos. Radio	<b>112</b>
Información por Género por Actores Políticos. Televisión	<b>117</b>
Programa Noticioso por Partidos Políticos y Coaliciones. Radio	<b>118</b>
Programa Noticioso por Partidos políticos y Coaliciones. Televisión	<b>121</b>
Programa Noticioso por Actores Políticos. Radio	<b>122</b>
Programa Noticioso por Actores Políticos. Televisión	<b>130</b>

## **Anexos**

Estaciones de Radio y Canales de Televisión del Catálogo del INE objeto del monitoreo	<b>132</b>
Base de datos en CD	<b>135</b>

## BALANCE GENERAL

- El presente informe semanal corresponde al monitoreo general de espacios noticiosos de radio y televisión que se difunden en el estado de Oaxaca, de candidatas y candidatos para los cargos a concejales a los ayuntamientos, durante el Proceso Electoral Ordinario (PEO) 2015-2016. Periodo de campaña del 9 al 15 de mayo.
- Se revisaron y analizaron un total de 439 horas de radio y televisión en todo el estado durante este periodo.
- El tiempo total de espacios noticiosos en radio y televisión dedicado a partidos políticos, coaliciones y actores políticos, fue de 26 horas, 7 minutos, 45 segundos, y 659 menciones.
- 25 horas, 55 minutos, 53 segundos y 649 menciones corresponden a radio y 11 minutos, 52 segundos y 10 menciones a televisión.
- En este periodo no se registró tiempo y menciones para partidos políticos y coaliciones en espacios noticiosos de televisión.
- El PT fue el partido político con mayor tiempo en espacios noticiosos de radio, registrando 5 minutos, 34 segundos; La Coalición CREO PAN-PRD fue la coalición que registró el mayor número de menciones en espacios noticiosos de radio con 13.
- Sergio Bello Guerra (PAN-PRD) fue el actor político con mayor tiempo en espacios noticiosos de radio, registrando 1 hora, 38 minutos, 56 segundos; en tanto la política con el mayor número de menciones fue Betsy Aragón Cervantes (PRI) con 27.
- Sergio Bello Guerra fue el actor político que registró el mayor tiempo y el mayor número de menciones en televisión con 5 minutos y 2 menciones.

- El PT fue el partido político con más tiempo en radio, registrando 4 minutos, 38 segundos en el género periodístico Entrevista; la coalición con el mayor número de piezas de monitoreo fue CREO PAN-PRD con 7 en el género periodístico Nota Informativa.
- Sergio Bello Guerra fue el actor político con más tiempo en radio, registrando 1 hora, 37 minutos, 42 segundos en el género periodístico de Entrevista; Betsy Aragón Cervantes fue la política con más piezas de monitoreo, registrando 17 en el género periodístico Nota informativa.
- El PT fue el partido político con más tiempo en la valoración de la información como Neutra, registrando 4 minutos, 58 segundos; la coalición CREO fue quien registró el mayor número de menciones en la valoración de información Neutra con 12.
- El PAN fue el partido político con más tiempo y el mayor número de menciones en la valoración de información Negativa, registrando 4 minutos, 29 segundos y 3 menciones.
- MORENA fue el partido con más tiempo y el mayor número de menciones en la valoración Positiva, con 1 minuto, 30 segundos y 2 menciones.
- Sergio Bello Guerra (PAN-PRD) fue el actor político con más tiempo en la valoración de la información Neutra, registrando 1 hora, 38 minutos, 56 segundos; Betsy Aragón Cervantes (PRI) fue la política que registró el mayor número de menciones en la valoración de información Neutra, con 23.
- Víctor Cruz Vásquez (PT), fue el actor político con más tiempo en la valoración de la información Negativa, registrando 5 minutos, 38 segundos.
- Santiago Aguilar Sánchez (PT), fue el actor político con más tiempo en la valoración de la información Positiva, registrando 22 minutos, 15 segundos.

- En materia de información desagregada por género Sergio Bello Guerra (PAN- PRD) fue el Hombre que registró el mayor tiempo en espacios noticiosos de radio con 1 hora, 38 minutos, 56 segundos; en tanto Martín Rosado (PRI) fue el Hombre que registró más menciones en espacios noticiosos de radio con un total de 21.
- Betsy Aragón Cervantes (PRI) fue la Mujer que registró el mayor tiempo y menciones en espacios noticiosos de radio con 26 minutos, 6 segundos y 27 menciones.
- Puerto Ángel Informativo 360 (Pto. Ángel) fue el espacio noticioso de radio que más tiempo otorgó a partidos políticos, registrando 4 minutos, 47 segundos; y La Voz de la Noticia (Pochutla) y Primer Contacto (Huajuapán) son los espacios con más menciones para partidos políticos, con 16 cada uno.
- Puerto Ángel Informativo 360 (Pto. Ángel) fue el programa noticioso de radio que dedicó más tiempo a un partido político, registrando para el PT 3 minutos, 28 segundos.
- La Voz de la Noticia (Pochutla) fue el programa noticioso de radio que registró más menciones para un partido político, otorgando al PT 4 menciones.
- Oro Noticias fue el programa noticioso de radio que más tiempo registró para actores políticos, con 1 hora, 48 minutos, 22 segundos; y Primer Contacto (Huajuapán), fue el programa con más menciones para actores políticos, con 88.
- Enlace Radiorama fue el programa noticioso de radio que más tiempo otorgó a un actor político, registrando para José Antonio Hernández Fraguas 49 minutos, 9 segundos.
- Las Noticias de las Ocho fue el programa noticioso de radio que registró más menciones para un actor político, teniendo Heriberto Jiménez Vásquez 10 menciones.

- INFO 7 fue el programa noticioso de televisión que más tiempo registró para actores políticos, con 9 minutos, 21 segundos; en tanto Hechos Meridiano fue el programa noticioso que más menciones registró para actores políticos.
- INFO 7 fue el programa que más tiempo dedicó a un actor político y fue para Jaime Alberto Castellanos del Campo con 4 minutos, 41 segundos.
- En este periodo no se registró ninguna encuesta que de cuenta de las preferencias electorales sobre los candidatos y candidatas a concejales de los ayuntamientos.



---

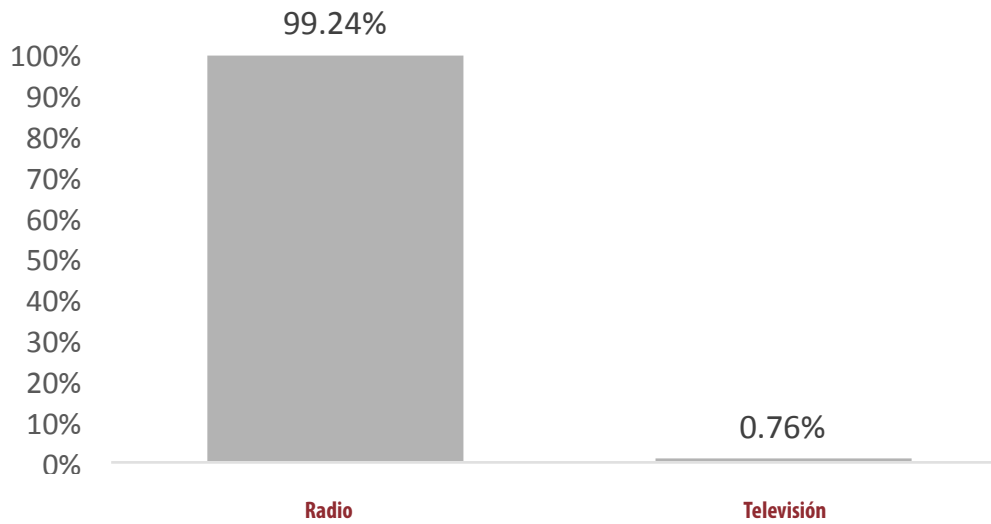
## ANÁLISIS GENERAL

---

## Informe Semanal de Campaña de Concejales a los Ayuntamientos

Del 9 al 15 de mayo de 2016

TIEMPO TOTAL EN ESPACIOS NOTICIOSOS POR **PARTIDOS POLÍTICOS**  
Y **COALICIONES** Y POR **ACTORES POLÍTICOS**  
**RADIO Y TELEVISIÓN**



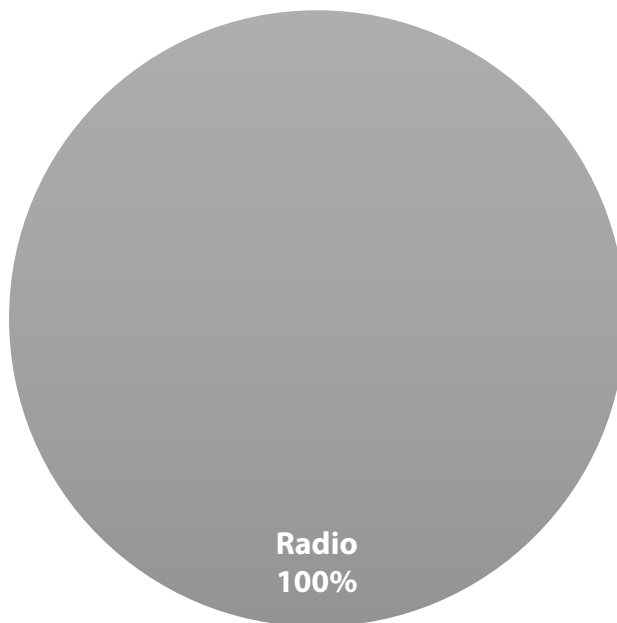
- El tiempo total en espacios noticiosos de radio y televisión dedicado al tema de partidos políticos, coaliciones y actores políticos, fue de **26 horas, 7 minutos, 45 segundos**; registrando para radio 25 horas, 55 minutos, 53 segundos; y para televisión 11 minutos, 52 segundos.
- Se registraron un total de **659** menciones, de las cuales 649 corresponden a radio y 10 a televisión.

MONITOREO	PORCENTAJE (TIEMPO)	TIEMPO	MENCIONES
Radio	99.24%	25:55:53	649
Televisión	0.76%	00:11:52	10
<b>TOTAL GENERAL</b>	<b>100%</b>	<b>26:07:45</b>	<b>659</b>

## Informe Semanal de Campaña de Concejales a los Ayuntamientos

Del 9 al 15 de mayo de 2016

### ESPACIO NOTICIOSO PARTIDOS POLÍTICOS RADIO Y TELEVISIÓN



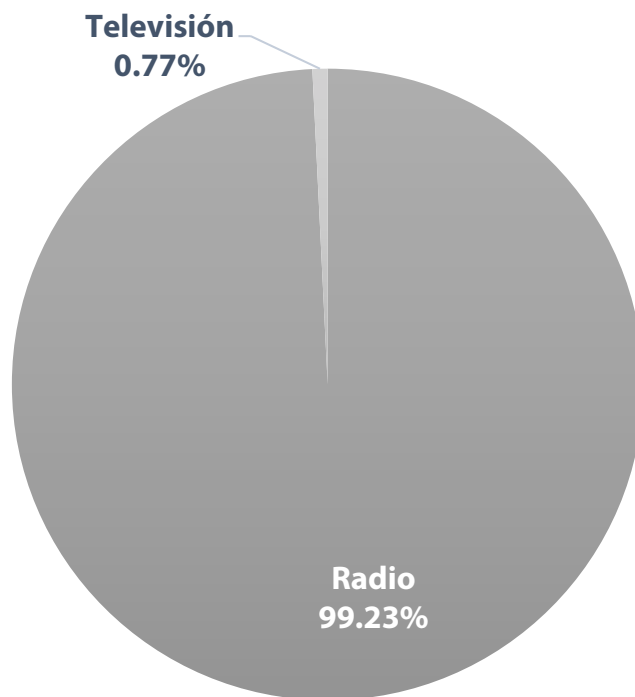
- El tiempo total en espacios noticiosos de radio y televisión destinados a partidos políticos y coaliciones fue de **32 minutos, 26 segundos** los cuales en su totalidad a radio.
- Se registraron **86** menciones las cuales corresponden a radio.
- En este periodo no se registró tiempo ni menciones para partidos políticos y coaliciones en televisión.

MONITOREO	PORCENTAJE (TIEMPO)	TIEMPO	MENCIONES
Radio	100%	00:32:26	86
<b>TOTAL GENERAL</b>	<b>100%</b>	<b>00:32:26</b>	<b>86</b>

## Informe Semanal de Campaña de Concejales a los Ayuntamientos

Del 9 al 15 de mayo de 2016

### ESPACIO NOTICIOSO ACTORES POLÍTICOS RADIO Y TELEVISIÓN



- El tiempo total en espacios noticiosos de radio y televisión dedicado a actores políticos fue de **25 horas, 35 minutos, 19 segundos**, de los cuales 25 horas, 23 minutos, 27 segundos, corresponden a radio; 11 minutos, 52 segundos a televisión.
- Se registraron un total de **573** menciones, de las cuales 563 corresponden a radio y 10 a televisión.

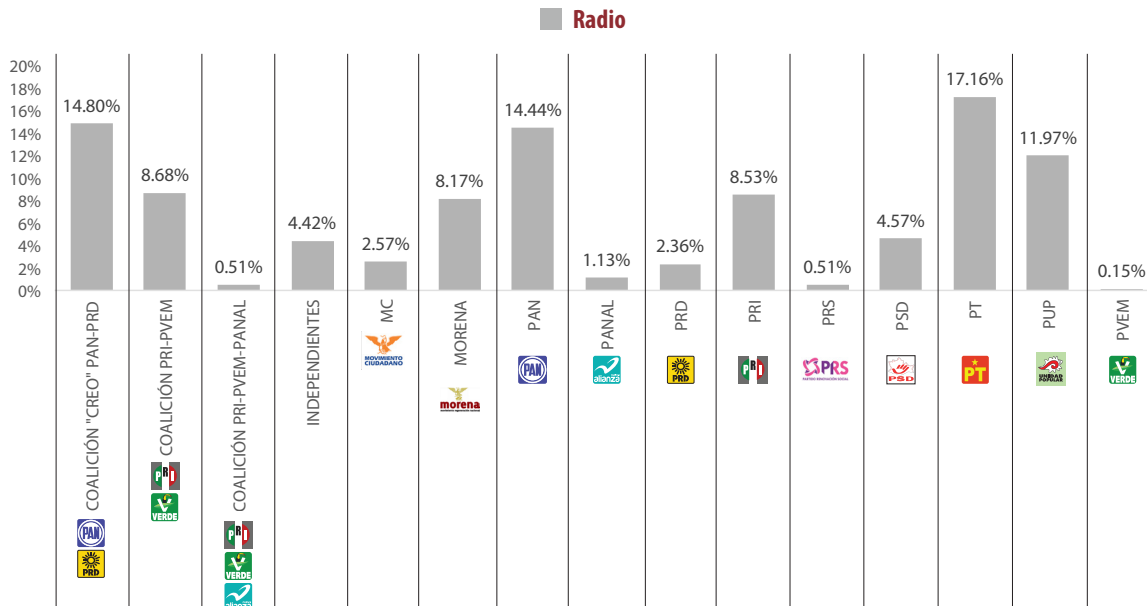
MONITOREO	PORCENTAJE (TIEMPO)	TIEMPO	MENCIONES
Radio	99.23%	25:23:27	563
Televisión	0.77%	00:11:52	10
<b>TOTAL GENERAL</b>	<b>100%</b>	<b>25:35:19</b>	<b>573</b>

# Informe Semanal de Campaña de Concejales a los Ayuntamientos

Del 9 al 15 de mayo de 2016

## TIEMPO POR PARTIDOS POLÍTICOS Y COALICIONES

### RADIO



- El tiempo total en espacios noticiosos de radio dedicado a partidos políticos y coaliciones fue de **32 minutos, 26 segundos**, de los cuales los tiempos de los partidos fueron:
- Partido del Trabajo (PT)** con 5 minutos, 34 segundos; **Coalición CREO PAN-PRD** con 4 minutos, 48 segundos; **Partido Acción Nacional (PAN)** con 4 minutos, 41 segundos; **Partido Unidad Popular (PUP)** con 3 minutos, 53 segundos; **Coalición PRI-PVEM** con 2 minutos, 49 segundos; **Partido Revolucionario Institucional (PRI)** con 2 minutos, 46 segundos; **Movimiento Regeneración Nacional (MORENA)** con 2 minutos, 39 segundos; **Partido Social Demócrata (PSD)** con 1 minuto, 29 segundos; **Independientes** con 1 minuto, 26 segundos; **Movimiento Ciudadano (MC)** con 50 segundos; **Partido de la Revolución Democrática (PRD)** con 46 segundos; **Partido Nueva Alianza (PANAL)** con 22 segundos; **Coalición PRI-PVEM-PANAL** con 10 segundos; **Partido Renovación Social (PRS)** con 10 segundos; y **Partido Verde Ecologista de México (PVEM)** con 3 segundos.
- Se registraron un total de **86** menciones, de las cuales los partidos registraron:
- Coalición CREO PAN-PRD** con 13; **PT** con 10; **Coalición PRI-PVEM** con 10; **MORENA** con 10; **PUP** con 6; **Independientes** con 6; **PRD** con 6; **PRI** con 5; **MC** con 5; **PAN** y **PSD** con 4 cada uno; **PANAL** con 3; y **Coalición PRI-PVEM-PANAL**, **PRS** y **PVEM** con 1 cada uno.

## Informe Semanal de Campaña de Concejales a los Ayuntamientos

Del 9 al 15 de mayo de 2016

### TIEMPO POR PARTIDOS POLÍTICOS Y COALICIONES RADIO



- El **PT** fue el partido político con mayor tiempo en espacios noticiosos de radio, registrando **5 minutos, 34 segundos**.
- La **Coalición CREO PAN-PRD** fue la coalición que registró el mayor número de menciones en espacios noticiosos de radio con **13**.

PARTIDO POLÍTICO O COALICIÓN	PORCENTAJE (TIEMPO)	TIEMPO	MENCIONES
COALICIÓN "CREO" PAN-PRD	14.80%	00:04:48	13
COALICIÓN PRI-PVEM	8.68%	00:02:49	10
COALICIÓN PRI-PVEM-PANAL	0.51%	00:00:10	1
INDEPENDIENTES	4.42%	00:01:26	6
MC	2.57%	00:00:50	5
MORENA	8.17%	00:02:39	10
PAN	14.44%	00:04:41	4
PANAL	1.13%	00:00:22	3
PRD	2.36%	00:00:46	6
PRI	8.53%	00:02:46	5
PRS	0.51%	00:00:10	1
PSD	4.57%	00:01:29	4
PT	17.16%	00:05:34	11
PUP	11.97%	00:03:53	6
PVEM	0.15%	00:00:03	1
<b>TOTAL GENERAL</b>	<b>100%</b>	<b>00:32:26</b>	<b>86</b>

---

## Informe Semanal de Campaña de Concejales a los Ayuntamientos

Del 9 al 15 de mayo de 2016

---

### TIEMPO POR **PARTIDOS POLÍTICOS Y COALICIONES** **TELEVISIÓN**

---



NO SE REGISTRÓ TIEMPO O MENCIONES EN ESTA VARIABLE PARA PARTIDOS POLÍTICOS Y COALICIONES EN TELEVISIÓN.

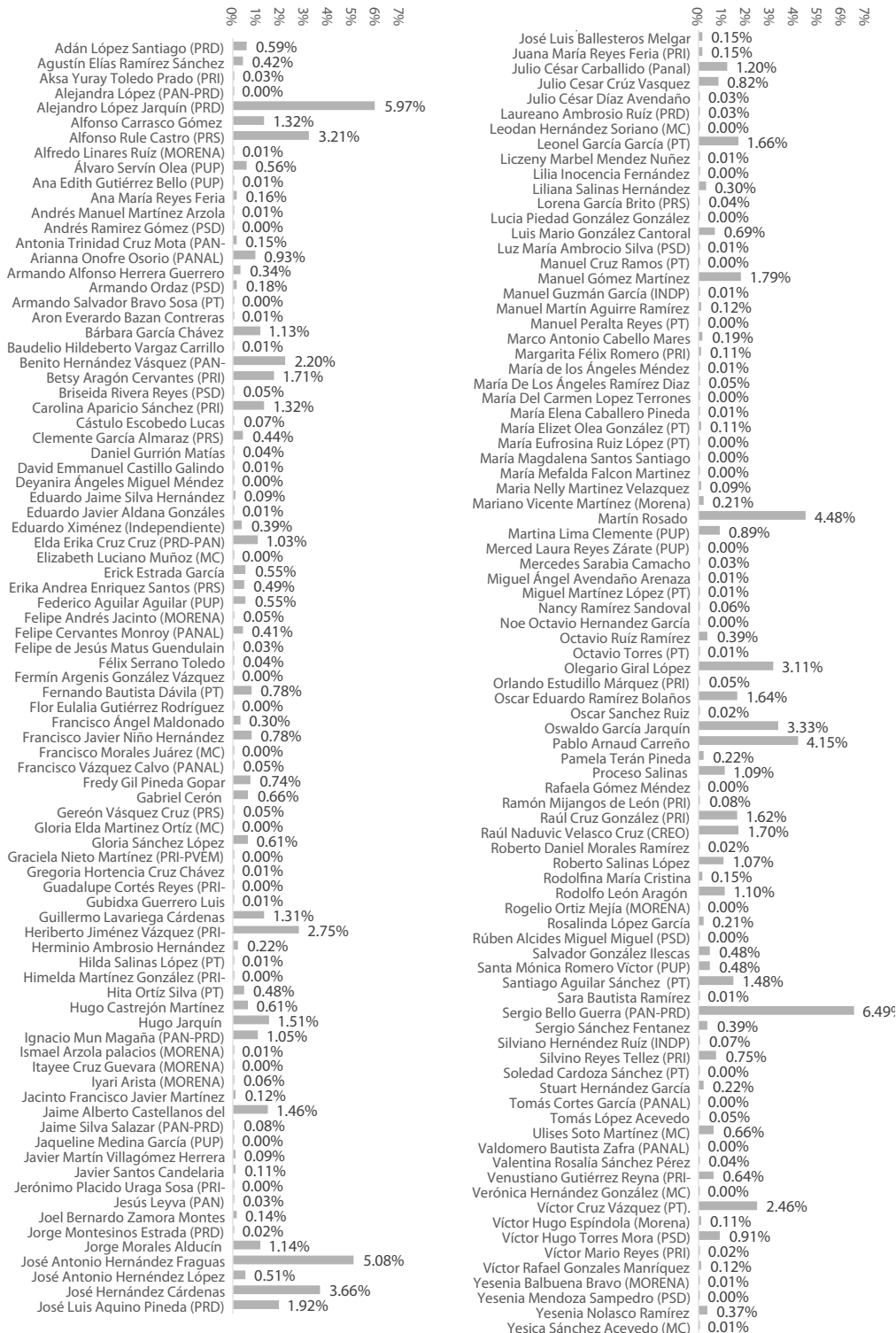
# Informe Semanal de Campaña de Concejales a los Ayuntamientos

Del 9 al 15 de mayo de 2016

## TIEMPO POR ACTORES POLÍTICOS RADIO



### Radio





---

## Informe Semanal de Campaña de Concejales a los Ayuntamientos

Del 9 al 15 de mayo de 2016

---

### TIEMPO POR ACTORES POLÍTICOS RADIO

---



- El tiempo total en espacios noticiosos de radio dedicado a actores políticos fue de 25 horas, 23 minutos, 27 segundos, de los cuales los actores políticos con más tiempo fueron:
- **Sergio Bello Guerra (PAN-PRD)** con 1 hora, 38 minutos, 56 segundos; **Alejandro López Jarquín (PRD)** con 1 hora, 30 minutos, 57 segundos; **José Antonio Hernández Fraguas (PRI-PVEM)** con 1 hora, 17 minutos, 22 segundos; **Martín Rosado (PRI)** con 1 hora, 8 minutos, 13 segundos; **Pablo Arnaud Carreño (Independiente)** con 1 hora, 3 minutos, 14 segundos; y **José Hernández Cárdenas (MC)** con 55 minutos, 46 segundos.
- Se registró un total de 563 menciones, de las cuales los actores políticos con más menciones fueron:
- **Betsy Aragón Cervantes (PRI)** con 27; **Martín Rosado (PRI)** con 21; **Elda Erika Cruz Cruz (PAN-PRD)** con 16; **José Hernández Cárdenas (MC)** con 15; **José Antonio Hernández Fraguas (PRI)**, **Carolina Aparicio Sánchez (PRI)** y **Rodolfo León Aragón (PRI)** con 14 cada uno.
- **Sergio Bello Guerra (PAN-PRD)** fue el actor político con mayor tiempo en espacios noticiosos de radio, registrando 1 hora, 38 minutos, 56 segundos; en tanto la política con el mayor número de menciones fue **Betsy Aragón Cervantes (PRI)** con 27.
- La información detallada de esta variable podrá consultarse en la tabla anexa, misma que incluye actores políticos, porcentajes, tiempos y menciones.

## Informe Semanal de Campaña de Concejales a los Ayuntamientos

Del 9 al 15 de mayo de 2016

### TIEMPO POR ACTORES POLÍTICOS RADIO



ACTOR POLÍTICO	PORCENTAJE (TIEMPO)	TIEMPO	MENCIONES
Adán López Santiago (PRD)	0.59%	00:08:55	1
Agustín Elías Ramírez Sánchez (PSD)	0.42%	00:06:25	1
Aksa Yuray Toledo Prado (PRI)	0.03%	00:00:28	1
Alejandra López (PAN-PRD)	0.00%	00:00:03	1
Alejandro López Jarquín (PRD)	5.97%	01:30:57	12
Alfonso Carrasco Gómez	1.32%	00:20:05	9
Alfonso Rule Castro (PRS)	3.21%	00:48:54	5
Alfredo Linares Ruíz (MORENA)	0.01%	00:00:11	1
Álvaro Servín Olea (PUP)	0.56%	00:08:30	1
Ana Edith Gutiérrez Bello (PUP)	0.01%	00:00:13	1
Ana María Reyes Feria	0.16%	00:02:27	2
Andrés Manuel Martínez Arzola (PAN-PRD)	0.01%	00:00:06	1
Andrés Ramírez Gómez (PSD)	0.00%	00:00:04	1
Antonia Trinidad Cruz Mota (PAN-PRD)	0.15%	00:02:21	1
Arianna Onofre Osorio (PANAL)	0.93%	00:14:14	4
Armando Alfonso Herrera Guerrero (PT)	0.34%	00:05:09	2
Armando Ordaz (PSD)	0.18%	00:02:44	3
Armando Salvador Bravo Sosa (PT)	0.00%	00:00:04	1
Aron Everardo Bazan Contreras (PAN-PRD)	0.01%	00:00:05	1
Bárbara García Chávez	1.13%	00:17:10	5
Baudelio Hildeberto Vargaz Carrillo (MC)	0.01%	00:00:05	1
Benito Hernández Vásquez (PAN-PRD)	2.20%	00:33:31	10
Betsy Aragón Cervantes (PRI)	1.71%	00:26:06	27
Briseida Rivera Reyes (PSD)	0.05%	00:00:43	1
Carolina Aparicio Sánchez (PRI)	1.32%	00:20:07	14
Cástulo Escobedo Lucas	0.07%	00:01:04	1
Clemente García Almaraz (PRS)	0.44%	00:06:44	3
Daniel Gurrión Matías	0.04%	00:00:38	2
David Emmanuel Castillo Galindo (INDP)	0.01%	00:00:13	1
Deyanira Ángeles Miguel Méndez (PANAL)	0.00%	00:00:04	1
Eduardo Jaime Silva Hernández (PAN)	0.09%	00:01:21	1
Eduardo Javier Aldana Gonzáles (MC)	0.01%	00:00:13	1
Eduardo Ximénez (Independiente)	0.39%	00:06:01	5
Elda Erika Cruz Cruz (PRD-PAN)	1.03%	00:15:37	16
Elizabeth Luciano Muñoz (MC)	0.00%	00:00:04	1
Erick Estrada García	0.55%	00:08:25	4
Erika Andrea Enriquez Santos (PRS)	0.49%	00:07:24	1
Federico Aguilar Aguilar (PUP)	0.55%	00:08:19	3
Felipe Andrés Jacinto (MORENA)	0.05%	00:00:43	1
Felipe Cervantes Monroy (PANAL)	0.41%	00:06:15	1
Felipe de Jesús Matus Guendulain	0.03%	00:00:31	1
Félix Serrano Toledo	0.04%	00:00:32	2
Fermín Argenis González Vázquez (PAN - PRD)	0.00%	00:00:04	1
Fernando Bautista Dávila (PT)	0.78%	00:11:55	3
Flor Eulalia Gutiérrez Rodríguez (MC)	0.00%	00:00:04	1
Francisco Ángel Maldonado Martínez	0.30%	00:04:37	5
Francisco Javier Niño Hernández (PAN-PRD)	0.78%	00:11:53	6

## Informe Semanal de Campaña de Concejales a los Ayuntamientos

Del 9 al 15 de mayo de 2016

### TIEMPO POR ACTORES POLÍTICOS RADIO



ACTOR POLÍTICO	PORCENTAJE (TIEMPO)	TIEMPO	MENCIONES
Francisco Morales Juárez (MC)	0.00%	00:00:03	1
Francisco Vázquez Calvo (PANAL)	0.05%	00:00:43	1
Fredy Gil Pineda Gopar	0.74%	00:11:20	7
Gabriel Cerón	0.66%	00:10:01	4
Gereón Vázquez Cruz (PRS)	0.05%	00:00:43	1
Gloria Elda Martínez Ortíz (MC)	0.00%	00:00:04	1
Gloria Sánchez López	0.61%	00:09:17	5
Graciela Nieto Martínez (PRI-PVEM)	0.00%	00:00:04	1
Gregoria Hortencia Cruz Chávez (MORENA)	0.01%	00:00:06	1
Guadalupe Cortés Reyes (PRI-PVEM)	0.00%	00:00:03	1
Gubidxa Guerrero Luis (Independiente)	0.01%	00:00:11	1
Guillermo Lavariega Cárdenas	1.31%	00:20:00	6
Heriberto Jiménez Vázquez (PRI-PVEM)	2.75%	00:41:56	13
Hermínio Ambrosio Hernández (PRI-PVEM)	0.22%	00:03:22	6
Hilda Salinas López (PT)	0.01%	00:00:05	1
Himelda Martínez González (PRI-PVEM)	0.00%	00:00:04	1
Hita Ortiz Silva (PT)	0.48%	00:07:15	4
Hugo Castrejón Martínez	0.61%	00:09:21	3
Hugo Jarquín	1.51%	00:23:03	5
Ignacio Mun Magaña (PAN-PRD)	1.05%	00:15:59	9
Ismael Arzola palacios (MORENA)	0.01%	00:00:05	1
Itayee Cruz Guevara (MORENA)	0.00%	00:00:04	1
Iyari Arista (MORENA)	0.06%	00:00:59	1
Jacinto Francisco Javier Martínez Morales	0.12%	00:01:50	1
Jaime Alberto Castellanos del Campo (INDP)	1.46%	00:22:17	3
Jaime Silva Salazar (PAN-PRD)	0.08%	00:01:12	1
Jaqueline Medina García (PUP)	0.00%	00:00:03	1
Javier Martín Villagómez Herrera	0.09%	00:01:19	2
Javier Santos Candelaria	0.11%	00:01:45	2
Jerónimo Plácido Uruga Sosa (PRI-PVEM)	0.00%	00:00:04	1
Jesús Leyva (PAN)	0.03%	00:00:31	1
Joel Bernardo Zamora Montes	0.14%	00:02:10	4
Jorge Montesinos Estrada (PRD)	0.02%	00:00:15	1
Jorge Morales Alducín	1.14%	00:17:21	3
José Antonio Hernández Fraguas (PRI-PVEM)	5.08%	01:17:22	14
José Antonio Hernández López (INDP)	0.51%	00:07:50	1
José Hernández Cárdenas	3.66%	00:55:46	15
José Luis Aquino Pineda (PRD)	1.92%	00:29:12	10
José Luis Ballesteros Melgar	0.15%	00:02:18	1
Juana María Reyes Feria (PRI)	0.15%	00:02:19	4
Julio César Carballido (Panal)	1.20%	00:18:14	4
Julio Cesar Crúz Vasquez (MORENA)	0.82%	00:12:30	2
Julio César Díaz Avendaño	0.03%	00:00:23	1
Laureano Ambrosio Ruíz (PRD)	0.03%	00:00:31	1
Leodan Hernández Soriano (MC)	0.00%	00:00:04	1
Leonel García García (PT)	1.66%	00:25:13	6
Liczeny Marbel Mendez Nuñez (PRI-PVEM)	0.01%	00:00:06	1

## Informe Semanal de Campaña de Concejales a los Ayuntamientos

Del 9 al 15 de mayo de 2016

### TIEMPO POR ACTORES POLÍTICOS RADIO



ACTOR POLÍTICO	PORCENTAJE (TIEMPO)	TIEMPO	MENCIONES
Lilia Inocencia Fernández Velázquez	0.00%	00:00:04	1
Liliana Salinas Hernández	0.30%	00:04:35	1
Lorena García Brito (PRS)	0.04%	00:00:38	2
Lucia Piedad González González (PAN-PRD)	0.00%	00:00:04	1
Luis Mario González Cantoral	0.69%	00:10:30	2
Luz María Ambrocio Silva (PSD)	0.01%	00:00:05	1
Manuel Cruz Ramos (PT)	0.00%	00:00:04	1
Manuel Gómez Martínez (MORENA)	1.79%	00:27:13	7
Manuel Guzmán García (INDP)	0.01%	00:00:13	1
Manuel Martín Aguirre Ramírez (PRI)	0.12%	00:01:53	1
Manuel Peralta Reyes (PT)	0.00%	00:00:03	1
Marco Antonio Cabello Mares	0.19%	00:02:52	6
Margarita Félix Romero (PRI)	0.11%	00:01:39	2
María de los Ángeles Méndez Herrera (PRI - PVEM)	0.01%	00:00:05	1
María De Los Ángeles Ramírez Díaz (MC)	0.05%	00:00:43	1
María Del Carmen Lopez Terrones (PAN-PRD)	0.00%	00:00:04	1
María Elena Caballero Pineda (Independiente)	0.01%	00:00:11	1
María Elizet Olea González (PT)	0.11%	00:01:36	2
María Eufrosina Ruiz López (PT)	0.00%	00:00:04	1
María Magdalena Santos Santiago (PAN-PRD)	0.00%	00:00:04	1
María Mefalda Falcon Martinez (PAN-PRD)	0.00%	00:00:04	1
Maria Nelly Martinez Velazquez	0.09%	00:01:26	2
Mariano Vicente Martínez (Morena)	0.21%	00:03:10	2
Martín Rosado	4.48%	01:08:13	21
Martina Lima Clemente (PUP)	0.89%	00:13:30	1
Merced Laura Reyes Zárate (PUP)	0.00%	00:00:04	1
Mercedes Sarabia Camacho (PANAL)	0.03%	00:00:31	2
Miguel Ángel Avendaño Arenaza (PRI-PVEM)	0.01%	00:00:10	2
Miguel Martínez López (PT)	0.01%	00:00:11	1
Nancy Ramírez Sandoval	0.06%	00:00:58	2
Noe Octavio Hernandez García (MORENA)	0.00%	00:00:03	1
Octavio Ruíz Ramírez	0.39%	00:06:00	1
Octavio Torres (PT)	0.01%	00:00:09	2
Olegario Giral López	3.11%	00:47:24	6
Orlando Estudillo Márquez (PRI)	0.05%	00:00:45	2
Oscar Eduardo Ramírez Bolaños (PUP)	1.64%	00:25:01	8
Oscar Sanchez Ruiz	0.02%	00:00:18	1
Oswaldo García Jarquín	3.33%	00:50:47	7
Pablo Arnaud Carreño	4.15%	01:03:14	9
Pamela Terán Pineda (Independiente)	0.22%	00:03:24	3
Proceso Salinas	1.09%	00:16:33	5
Rafaela Gómez Méndez	0.00%	00:00:04	1
Ramón Mijangos de León (PRI)	0.08%	00:01:16	3
Raúl Cruz González (PRI)	1.62%	00:24:41	7
Raúl Naduvic Velasco Cruz (CREO)	1.70%	00:25:52	8
Roberto Daniel Morales Ramírez (PRI)	0.02%	00:00:15	2
Roberto Salinas López	1.07%	00:16:16	5

## Informe Semanal de Campaña de Concejales a los Ayuntamientos

Del 9 al 15 de mayo de 2016

### TIEMPO POR ACTORES POLÍTICOS RADIO

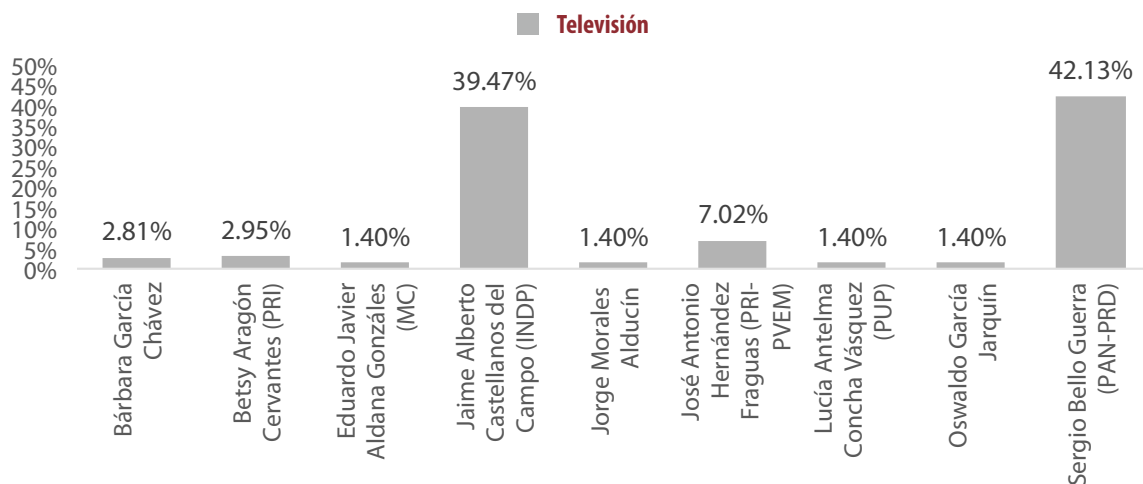


ACTOR POLÍTICO	PORCENTAJE (TIEMPO)	TIEMPO	MENCIONES
Rodolfina María Cristina Hernández Cariño (PSD)	0.15%	00:02:14	2
Rodolfo León Aragón	1.10%	00:16:49	14
Rogelio Ortiz Mejía (MORENA)	0.00%	00:00:04	1
Rosalinda López García	0.21%	00:03:08	4
Rúben Alcides Miguel Miguel (PSD)	0.00%	00:00:04	1
Salvador González Ilescas	0.48%	00:07:20	2
Santa Mónica Romero Víctor (PUP)	0.48%	00:07:20	1
Santiago Aguilar Sánchez (PT)	1.48%	00:22:32	3
Sara Bautista Ramírez	0.01%	00:00:05	1
Sergio Bello Guerra (PAN-PRD)	6.49%	01:38:56	11
Sergio Sánchez Fentanez (MORENA)	0.39%	00:06:01	1
Silviano Hernández Ruíz (INDP)	0.07%	00:01:00	1
Silvino Reyes Tellez (PRI)	0.75%	00:11:30	9
Soledad Cardoza Sánchez (PT)	0.00%	00:00:04	1
Stuart Hernández García	0.22%	00:03:19	2
Tomás Cortes García (PANAL)	0.00%	00:00:03	1
Tomás López Acevedo	0.05%	00:00:50	2
Ulises Soto Martínez (MC)	0.66%	00:10:01	2
Valdomero Bautista Zafra (PANAL)	0.00%	00:00:04	1
Valentina Rosalía Sánchez Pérez (PRI-PVEM)	0.04%	00:00:35	3
Venustiano Gutiérrez Reyna (PRI-PVEM-PES)	0.64%	00:09:43	8
Verónica Hernández González (MC)	0.00%	00:00:04	1
Víctor Cruz Vázquez (PT).	2.46%	00:37:26	10
Víctor Hugo Espíndola (Morena)	0.11%	00:01:40	1
Víctor Hugo Torres Mora (PSD)	0.91%	00:13:49	2
Víctor Mario Reyes (PRI)	0.02%	00:00:20	1
Víctor Rafael Gonzales Manríquez (PAN-PRD)	0.12%	00:01:48	3
Yesenia Balbuena Bravo (MORENA)	0.01%	00:00:08	2
Yesenia Mendoza Sampedro (PSD)	0.00%	00:00:03	1
Yesenia Nolasco Ramírez	0.37%	00:05:41	5
Yesica Sánchez Acevedo (MC)	0.01%	00:00:06	1
<b>TOTAL GENERAL</b>	<b>100%</b>	<b>25:23:27</b>	<b>563</b>

## Informe Semanal de Campaña de Concejales a los Ayuntamientos

Del 9 al 15 de mayo de 2016

### TIEMPO POR ACTORES POLÍTICOS TELEVISIÓN



- El tiempo total en espacios noticiosos de televisión dedicado a actores políticos fue de 11 minutos, 52 segundos, de los cuales:
- Sergio Bello Guerra (PAN-PRD)** con 5 minutos; **Jaime Castellanos del Campo (Independiente)** con 4 minutos, 41 segundos; **José Antonio Hernández Fraguas (PRI-PVEM)** con 50 segundos; **Betsy Aragón Cervantes (PRI)** con 21 segundos; **Bárbara García Chávez (PT)** con 20 segundos; y **Eduardo Javier Aldana González (MC)**, **Jorge Morales Alducín (PANAL-PSD)**, **Lucía Antelma Concha Vásquez (PUP)** y **Oswaldo García Jarquín (MORENA)** con 10 segundos cada uno.
- Se registró un total de 10 menciones, de las cuales 2 son para **Sergio Bello Guerra (PAN)**; y para **Bárbara García Chávez (PT)**, **Betsy Aragón Cervantes (PRI)**, **Eduardo Javier Aldana González (MC)**, **Jaime Castellanos del Campo (Independiente)**, **Jorge Morales Alducín (PANAL-PSD)**, **José Antonio Hernández Fraguas (PRI-PVEM)**, **Lucía Antelma Concha Vásquez (PUP)** y **Oswaldo García Jarquín (MORENA)** 1 para cada uno.
- Sergio Bello Guerra fue el actor político que registró el mayor tiempo y el mayor número de menciones en televisión con 5 minutos y 2 menciones.

## Informe Semanal de Campaña de Concejales a los Ayuntamientos

Del 9 al 15 de mayo de 2016

### TIEMPO POR ACTORES POLÍTICOS TELEVISIÓN



ACTOR POLÍTICO	PORCENTAJE (TIEMPO)	TIEMPO	MENCIONES
Bárbara García Chávez	2.81%	00:00:20	1
Betsy Aragón Cervantes (PRI)	2.95%	00:00:21	1
Eduardo Javier Aldana Gonzáles (MC)	1.40%	00:00:10	1
Jaime Alberto Castellanos del Campo (INDP)	39.47%	00:04:41	1
Jorge Morales Alducín	1.40%	00:00:10	1
José Antonio Hernández Fraguas (PRI-PVEM)	7.02%	00:00:50	1
Lucía Antelma Concha Vásquez (PUP)	1.40%	00:00:10	1
Oswaldo García Jarquín	1.40%	00:00:10	1
Sergio Bello Guerra (PAN-PRD)	42.13%	00:05:00	2
<b>TOTAL GENERAL</b>	<b>100%</b>	<b>00:11:52</b>	<b>10</b>

---

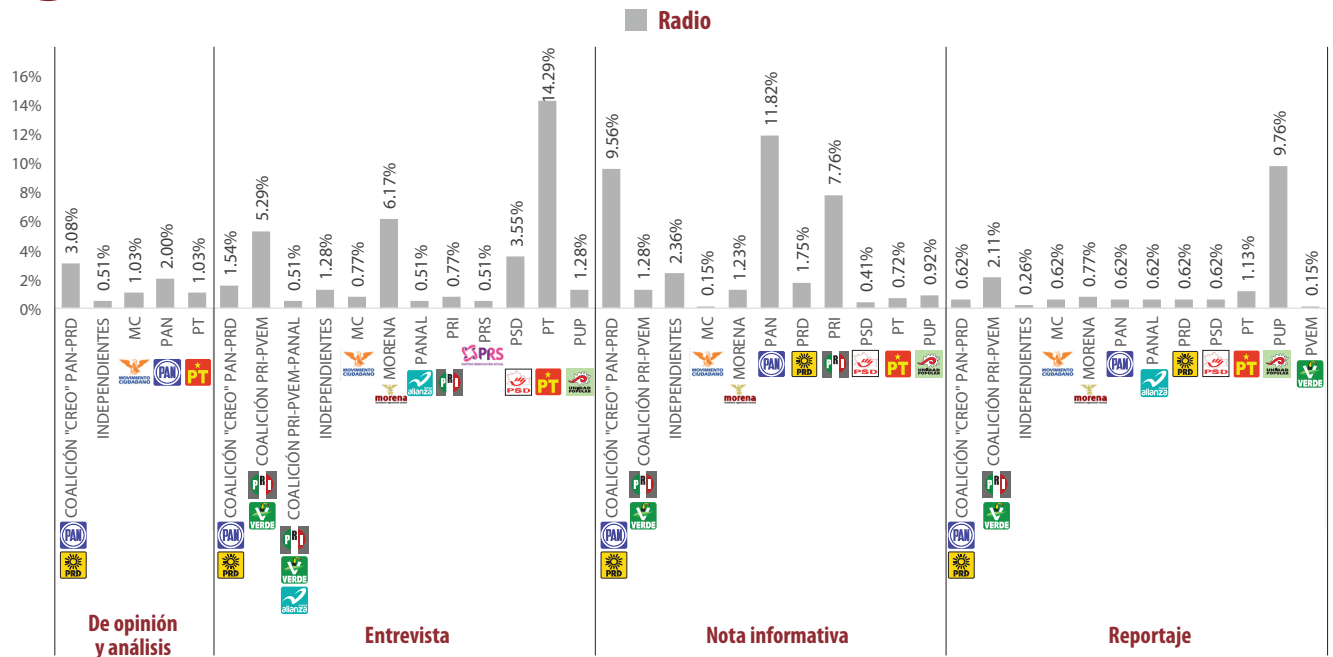
# ANÁLISIS POR VARIABLES

---



Del 9 al 15 de mayo de 2016

## RADIO



-

## Informe Semanal de Campaña de Concejales a los Ayuntamientos

Del 9 al 15 de mayo de 2016

### GÉNERO PERIODÍSTICO POR PARTIDOS POLÍTICOS Y COALICIONES

#### RADIO



GÉNERO PERIODÍSTICO	PORCENTAJE (TIEMPO)	TIEMPO	PIEZA DE MONITOREO
<b>De opinión y análisis</b>	<b>7.66%</b>	<b>00:02:29</b>	<b>5</b>
COALICIÓN "CREO" PAN-PRD	3.08%	00:01:00	1
INDEPENDIENTES	0.51%	00:00:10	1
MC	1.03%	00:00:20	1
PAN	2.00%	00:00:39	1
PT	1.03%	00:00:20	1
<b>Entrevista</b>	<b>36.49%</b>	<b>00:11:50</b>	<b>32</b>
COALICIÓN "CREO" PAN-PRD	1.54%	00:00:30	4
COALICIÓN PRI-PVEM	5.29%	00:01:43	4
COALICIÓN PRI-PVEM-PANAL	0.51%	00:00:10	1
INDEPENDIENTES	1.28%	00:00:25	2
MC	0.77%	00:00:15	2
MORENA	6.17%	00:02:00	5
PANAL	0.51%	00:00:10	2
PRI	0.77%	00:00:15	2
PRS	0.51%	00:00:10	1
PSD	3.55%	00:01:09	2
PT	14.29%	00:04:38	5
PUP	1.28%	00:00:25	2
<b>Nota informativa</b>	<b>37.98%</b>	<b>00:12:19</b>	<b>32</b>
COALICIÓN "CREO" PAN-PRD	9.56%	00:03:06	7
COALICIÓN PRI-PVEM	1.28%	00:00:25	4
INDEPENDIENTES	2.36%	00:00:46	2
MC	0.15%	00:00:03	1
MORENA	1.23%	00:00:24	3
PAN	11.82%	00:03:50	2
PRD	1.75%	00:00:34	5
PRI	7.76%	00:02:31	3
PSD	0.41%	00:00:08	1
PT	0.72%	00:00:14	2
PUP	0.92%	00:00:18	2
<b>Reportaje</b>	<b>17.88%</b>	<b>00:05:48</b>	<b>17</b>
COALICIÓN "CREO" PAN-PRD	0.62%	00:00:12	1
COALICIÓN PRI-PVEM	2.11%	00:00:41	2
INDEPENDIENTES	0.26%	00:00:05	1
MC	0.62%	00:00:12	1
MORENA	0.77%	00:00:15	2
PAN	0.62%	00:00:12	1
PANAL	0.62%	00:00:12	1
PRD	0.62%	00:00:12	1
PSD	0.62%	00:00:12	1
PT	1.13%	00:00:22	3
PUP	9.76%	00:03:10	2
PVEM	0.15%	00:00:03	1
<b>TOTAL GENERAL</b>	<b>100%</b>	<b>00:32:26</b>	<b>86</b>

# Informe Semanal de Campaña de Concejales a los Ayuntamientos

Del 9 al 15 de mayo de 2016

## GÉNERO PERIODÍSTICO POR PARTIDOS POLÍTICOS Y COALICIONES RADIO



GÉNERO PERIODÍSTICO	PORCENTAJE (TIEMPO)
<b>De opinión y análisis</b>	<b>7.66%</b>
<b>Metrópoli</b>	<b>3.08%</b>
COALICIÓN "CREO" PAN-PRD	3.08%
<b>MD Noticias (Pto. Escondido)</b>	<b>1.54%</b>
INDEPENDIENTES	0.51%
MC	1.03%
<b>INFORMATIVO KZ</b>	<b>3.03%</b>
PAN	2.00%
PT	1.03%
<b>Entrevista</b>	<b>36.49%</b>
<b>Enlace (Huatulco)</b>	<b>0.51%</b>
MC	0.51%
<b>MD Noticias (Pto. Escondido)</b>	<b>1.03%</b>
COALICIÓN "CREO" PAN-PRD	0.51%
COALICIÓN PRI-PVEM-PANAL	0.51%
<b>Puerto Ángel Informativo 360 (Pto. Ángel).</b>	<b>14.75%</b>
MORENA	0.26%
PANAL	0.26%
PRI	0.26%
PSD	3.29%
PT	10.69%
<b>La Voz de la Noticia (Pochutla)</b>	<b>10.43%</b>
COALICIÓN "CREO" PAN-PRD	0.51%
COALICIÓN PRI-PVEM	3.75%
INDEPENDIENTES	1.28%
MC	0.26%
MORENA	0.26%
PANAL	0.26%
PRS	0.51%
PSD	0.26%
PT	3.08%
PUP	0.26%
<b>PE Enlace (Pto. Escondido)</b>	<b>4.62%</b>
MORENA	4.62%
<b>En Comentarios (Tlaxiaco)</b>	<b>2.57%</b>
COALICIÓN PRI-PVEM	1.03%
PRI	0.51%
PUP	1.03%
<b>ORP Noticias (Tuxtepec)</b>	<b>1.28%</b>
COALICIÓN "CREO" PAN-PRD	0.26%
MORENA	1.03%
<b>Noti Ángel (Pto. Ángel)</b>	<b>0.77%</b>

GÉNERO PERIODÍSTICO	PORCENTAJE (TIEMPO)
COALICIÓN "CREO" PAN-PRD	0.26%
PT	0.51%
<b>INFORMATIVO KZ</b>	<b>0.51%</b>
COALICIÓN PRI-PVEM	0.51%
<b>Nota informativa</b>	<b>37.98%</b>
<b>Encuentro</b>	<b>9.76%</b>
PAN	9.76%
<b>Matutino Radiorama</b>	<b>1.75%</b>
COALICIÓN "CREO" PAN-PRD	1.75%
<b>Noticiario 97.7</b>	<b>6.42%</b>
PRI	6.42%
<b>Encuentro Local (Lagunas)</b>	<b>2.21%</b>
MC	0.15%
PAN	2.06%
<b>Primer Contacto (Huaquapan)</b>	<b>1.70%</b>
COALICIÓN "CREO" PAN-PRD	0.26%
COALICIÓN PRI-PVEM	0.26%
INDEPENDIENTES	0.26%
MORENA	0.92%
<b>MD Noticias (Pto. Escondido)</b>	<b>5.29%</b>
COALICIÓN "CREO" PAN-PRD	5.29%
<b>Enlace Radiorama</b>	<b>1.49%</b>
COALICIÓN "CREO" PAN-PRD	1.49%
<b>En Comentarios (Tlaxiaco)</b>	<b>2.06%</b>
PRD	0.41%
PRI	0.41%
PSD	0.41%
PT	0.41%
PUP	0.41%
<b>ORP Noticias (Tuxtepec)</b>	<b>3.13%</b>
COALICIÓN "CREO" PAN-PRD	0.26%
COALICIÓN PRI-PVEM	0.26%
INDEPENDIENTES	2.11%
PRD	0.51%
<b>INFORMATIVO KZ</b>	<b>1.44%</b>
COALICIÓN "CREO" PAN-PRD	0.26%
COALICIÓN PRI-PVEM	0.26%
PRI	0.92%
<b>BBM NOTICIAS (Salina Cruz)</b>	<b>0.87%</b>
COALICIÓN "CREO" PAN-PRD	0.26%
PRD	0.31%
PT	0.31%
<b>LAS NOTICIAS DE LAS OCHO</b>	<b>1.85%</b>



## Informe Semanal de Campaña de Concejales a los Ayuntamientos

Del 9 al 15 de mayo de 2016

### GÉNERO PERIODÍSTICO POR PARTIDOS POLÍTICOS Y COALICIONES RADIO



GÉNERO PERIODÍSTICO	PORCENTAJE (TIEMPO)
COALICIÓN PRI-PVEM	0.51%
MORENA	0.31%
PRD	0.51%
PUP	0.51%
<b>Reportaje</b>	<b>17.88%</b>
<b>Encuentro Local (Lagunas)</b>	<b>0.31%</b>
MORENA	0.15%
PVEM	0.15%
<b>Primer Contacto (Huajuapán)</b>	<b>6.42%</b>
COALICIÓN "CREO" PAN-PRD	0.62%
COALICIÓN PRI-PVEM	0.62%
INDEPENDIENTES	0.26%
MC	0.62%
MORENA	0.62%

GÉNERO PERIODÍSTICO	PORCENTAJE (TIEMPO)
PAN	0.62%
PANAL	0.62%
PRD	0.62%
PSD	0.62%
PT	0.62%
PUP	0.62%
<b>La Voz de la Noticia (Pochutla)</b>	<b>1.75%</b>
COALICIÓN PRI-PVEM	1.49%
PT	0.26%
<b>Noti Ángel (Pto. Ángel)</b>	<b>0.26%</b>
PT	0.26%
<b>LAS NOTICIAS DE LAS OCHO</b>	<b>9.15%</b>
PUP	9.15%
<b>TOTAL GENERAL</b>	<b>100%</b>

---

## Informe Semanal de Campaña de Concejales a los Ayuntamientos

Del 9 al 15 de mayo de 2016

---

GÉNERO PERIODÍSTICO POR **PARTIDOS POLÍTICOS Y COALICIONES**  
**TELEVISIÓN**

---



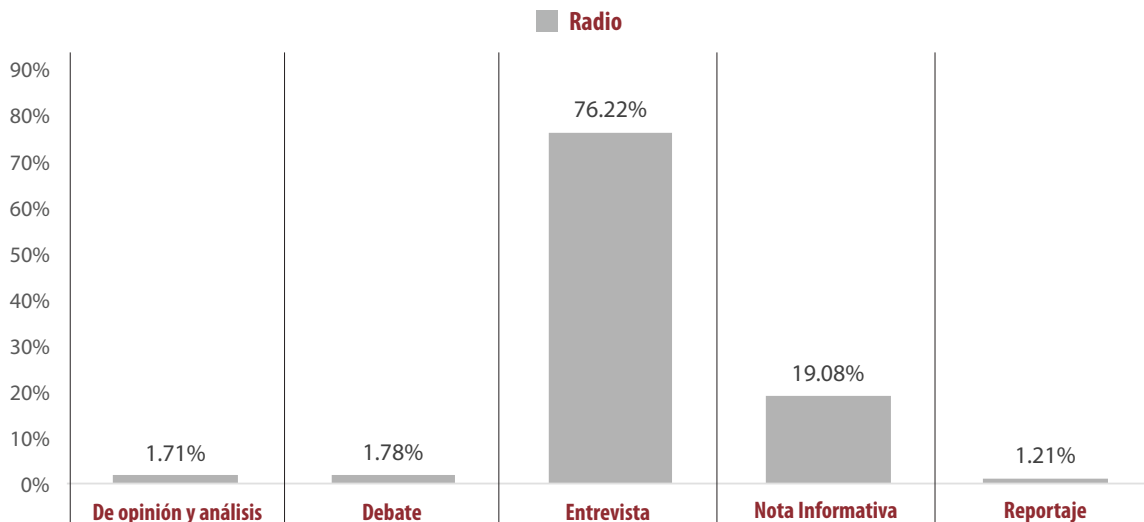
NO SE REGISTRÓ TIEMPO O MENCIONES EN ESTA VARIABLE PARA PARTIDOS POLÍTICOS Y COALICIONES EN TELEVISIÓN.

## Informe Semanal de Campaña de Concejales a los Ayuntamientos

Del 9 al 15 de mayo de 2016

### GÉNERO PERIODÍSTICO POR ACTORES POLÍTICOS

#### RADIO



- El tiempo total en espacios noticiosos de radio dedicado a actores políticos fue de 25 horas, 23 minutos, 27 segundos, de los cuales:
- 19 horas, 21 minutos, 8 segundos corresponden al género periodístico **Entrevista**; 4 horas, 50 minutos, 43 segundos al género **Nota informativa**; 27 minutos, 9 segundos al género **Debate**; 25 minutos, 59 segundos al género **Opinión y Análisis**; y 18 minutos, 28 segundos al género **Reportaje**.
- Se registró un total de 563 piezas de monitoreo, de las cuales:
- **319** corresponden al género periodístico **Nota Informativa**; 171 a **Entrevista**; 41 al género de **Opinión y Análisis**; 30 al género de **Reportaje**; y 2 a **Debate**.
- **Sergio Bello Guerra** fue el actor político con más tiempo en esta variable, registrando 1 hora, 37 minutos, 42 segundos en el género periodístico **Entrevista**.
- **Betsy Aragón Cervantes** fue la política con más piezas de monitoreo en esta variable, registrando 17 en el género periodístico **Nota informativa**.
- La información detallada de esta variable podrá consultarse en la tabla, misma que incluye actores políticos, géneros, porcentajes, tiempos y piezas de monitoreo.

# Informe Semanal de Campaña de Concejales a los Ayuntamientos

Del 9 al 15 de mayo de 2016

## GÉNERO PERIODÍSTICO POR ACTORES POLÍTICOS

### RADIO



GÉNERO PERIODÍSTICO	PORCENTAJE (TIEMPO)	TIEMPO	PIEZA DE MONITOREO
<b>De opinión y análisis</b>	<b>1.71%</b>	<b>00:25:59</b>	<b>41</b>
Alfonso Carrasco Gómez	0.08%	00:01:13	3
Betsy Aragón Cervantes (PRI)	0.05%	00:00:49	3
Carolina Aparicio Sánchez (PRI)	0.03%	00:00:29	2
Cástulo Escobedo Lucas	0.07%	00:01:04	1
Elda Erika Cruz Cruz (PRD-PAN)	0.02%	00:00:17	1
Erick Estrada García	0.10%	00:01:30	1
Fredy Gil Pineda Gopar	0.04%	00:00:37	2
Gabriel Cerón	0.05%	00:00:42	2
Guillermo Lavariega Cárdenas	0.10%	00:01:29	1
Herminio Ambrosio Hernández (PRI-PVEM)	0.05%	00:00:48	1
Ignacio Mun Magaña (PAN-PRD)	0.08%	00:01:11	2
Javier Santos Candelaria	0.07%	00:01:05	1
Joel Bernardo Zamora Montes	0.02%	00:00:20	1
José Hernández Cárdenas	0.12%	00:01:47	3
Julio César Díaz Avendaño	0.03%	00:00:23	1
Leonel García García (PT)	0.07%	00:01:02	1
Marco Antonio Cabello Mares	0.11%	00:01:43	2
Mercedes Sarabia Camacho (PANAL)	0.03%	00:00:25	1
Olegario Giral López	0.04%	00:00:34	1
Orlando Estudillo Márquez (PRI)	0.04%	00:00:39	1
Ramón Mijangos de León (PRI)	0.02%	00:00:21	1
Raúl Cruz González (PRI)	0.12%	00:01:48	1
Roberto Salinas López	0.11%	00:01:44	1
Rodolfo León Aragón	0.02%	00:00:18	2
Rosalinda López García	0.05%	00:00:44	1
Stuart Hernández García	0.08%	00:01:09	1
Víctor Rafael Gonzales Manríquez (PAN-PRD)	0.12%	00:01:48	3
<b>Debate</b>	<b>1.78%</b>	<b>00:27:09</b>	<b>2</b>
Martina Lima Clemente (PUP)	0.89%	00:13:30	1
Víctor Hugo Torres Mora (PSD)	0.90%	00:13:39	1
<b>Entrevista</b>	<b>76.22%</b>	<b>19:21:08</b>	<b>171</b>
Adán López Santiago (PRD)	0.59%	00:08:55	1
Alejandro López Jarquín (PRD)	5.95%	01:30:40	11
Alfonso Carrasco Gómez	1.06%	00:16:08	2
Alfonso Rule Castro (PRS)	3.20%	00:48:41	4
Álvaro Servín Olea (PUP)	0.56%	00:08:30	1
Arianna Onofre Osorio (PANAL)	0.54%	00:08:10	1
Armando Alfonso Herrera Guerrero (PT)	0.33%	00:05:05	1
Armando Ordaz (PSD)	0.16%	00:02:24	2
Bárbara García Chávez	0.96%	00:14:38	2
Benito Hernández Vásquez (PAN-PRD)	1.78%	00:27:06	4
Betsy Aragón Cervantes (PRI)	0.63%	00:09:40	3

## Informe Semanal de Campaña de Concejales a los Ayuntamientos

Del 9 al 15 de mayo de 2016

### GÉNERO PERIODÍSTICO POR ACTORES POLÍTICOS

#### RADIO



GÉNERO PERIODÍSTICO	PORCENTAJE (TIEMPO)	TIEMPO	PIEZA DE MONITOREO
Briseida Rivera Reyes (PSD)	0.05%	00:00:43	1
Carolina Aparicio Sánchez (PRI)	0.72%	00:11:02	5
Clemente García Almaraz (PRS)	0.30%	00:04:34	2
Erick Estrada García	0.39%	00:05:57	2
Erika Andrea Enriquez Santos (PRS)	0.49%	00:07:24	1
Federico Aguilar Aguilar (PUP)	0.53%	00:08:00	1
Felipe Cervantes Monroy (PANAL)	0.41%	00:06:15	1
Fernando Bautista Dávila (PT)	0.64%	00:09:45	2
Francisco Ángel Maldonado Martínez	0.01%	00:00:10	1
Francisco Javier Niño Hernández (PAN-PRD)	0.52%	00:07:51	1
Francisco Vázquez Calvo (PANAL)	0.05%	00:00:43	1
Fredy Gil Pineda Gopar	0.51%	00:07:42	2
Gabriel Cerón	0.57%	00:08:39	1
Guillermo Lavariega Cárdenas	1.20%	00:18:21	4
Heriberto Jiménez Vázquez (PRI-PVEM)	1.72%	00:26:14	2
Hita Ortiz Silva (PT)	0.37%	00:05:35	1
Hugo Castrejón Martínez	0.58%	00:08:50	2
Hugo Jarquín	1.40%	00:21:24	2
Ignacio Mun Magaña (PAN-PRD)	0.84%	00:12:51	1
Iyari Arista (MORENA)	0.06%	00:00:59	1
Jaime Alberto Castellanos del Campo (INDP)	1.45%	00:22:04	2
Jorge Morales Alducín	1.12%	00:17:08	2
José Antonio Hernández Fraguas (PRI-PVEM)	4.78%	01:12:48	6
José Antonio Hernández López (INDP)	0.51%	00:07:50	1
José Hernández Cárdenas	2.90%	00:44:11	6
José Luis Aquino Pineda (PRD)	1.90%	00:28:53	8
Juana María Reyes Fera (PRI)	0.03%	00:00:29	1
Julio César Carballido (Panal)	1.20%	00:18:14	4
Julio Cesar Cruz Vasquez (MORENA)	0.82%	00:12:30	2
Leonel García García (PT)	1.06%	00:16:07	4
Luis Mario González Cantoral	0.68%	00:10:20	1
Manuel Gómez Martínez (MORENA)	0.87%	00:13:15	2
Martín Rosado	4.12%	01:02:47	12
Octavio Ruíz Ramírez	0.39%	00:06:00	1
Octavio Torres (PT)	0.00%	00:00:04	1
Olegario Giral López	3.00%	00:45:45	4
Oscar Eduardo Ramírez Bolaños (PUP)	0.47%	00:07:11	1
Oswaldo García Jarquín	3.17%	00:48:15	4
Pablo Arnaud Carreño	3.57%	00:54:23	6
Pamela Terán Pineda (Independiente)	0.08%	00:01:16	1
Proceso Salinas	1.05%	00:15:58	3
Raúl Cruz González (PRI)	1.35%	00:20:37	3
Raúl Naduvic Velasco Cruz (CREO)	0.87%	00:13:17	1



# Informe Semanal de Campaña de Concejales a los Ayuntamientos

Del 9 al 15 de mayo de 2016

## GÉNERO PERIODÍSTICO POR ACTORES POLÍTICOS

### RADIO



GÉNERO PERIODÍSTICO	PORCENTAJE (TIEMPO)	TIEMPO	PIEZA DE MONITOREO
Roberto Salinas López	0.95%	00:14:32	4
Rodolfo León Aragón	0.65%	00:09:58	3
Salvador González Ilescas	0.47%	00:07:07	1
Santa Mónica Romero Víctor (PUP)	0.48%	00:07:20	1
Santiago Aguilar Sánchez (PT)	1.46%	00:22:15	1
Sergio Bello Guerra (PAN-PRD)	6.41%	01:37:42	8
Sergio Sánchez Fentanez (MORENA)	0.39%	00:06:01	1
Silvino Reyes Tellez (PRI)	0.54%	00:08:17	2
Stuart Hernández García	0.14%	00:02:10	1
Venustiano Gutiérrez Reyna (PRI-PVEM-PES)	0.22%	00:03:19	1
Víctor Cruz Vázquez (PT).	1.98%	00:30:09	6
<b>Nota informativa</b>	<b>19.08%</b>	<b>04:50:43</b>	<b>319</b>
Agustín Elías Ramírez Sánchez (PSD)	0.42%	00:06:25	1
Aksa Yuray Toledo Prado (PRI)	0.03%	00:00:28	1
Alejandra López (PAN-PRD)	0.00%	00:00:03	1
Alejandro López Jarquín (PRD)	0.02%	00:00:17	1
Alfonso Carrasco Gómez	0.18%	00:02:44	4
Alfonso Rule Castro (PRS)	0.01%	00:00:13	1
Alfredo Linares Ruíz (MORENA)	0.01%	00:00:11	1
Ana Edith Gutiérrez Bello (PUP)	0.01%	00:00:13	1
Ana María Reyes Feria	0.16%	00:02:27	2
Andrés Manuel Martínez Arzola (PAN-PRD)	0.01%	00:00:06	1
Andrés Ramírez Gómez (PSD)	0.00%	00:00:04	1
Antonia Trinidad Cruz Mota (PAN-PRD)	0.15%	00:02:21	1
Arianna Onofre Osorio (PANAL)	0.40%	00:06:04	3
Armando Alfonso Herrera Guerrero (PT)	0.00%	00:00:04	1
Armando Ordaz (PSD)	0.02%	00:00:20	1
Armando Salvador Bravo Sosa (PT)	0.00%	00:00:04	1
Aron Everardo Bazan Contreras (PAN-PRD)	0.01%	00:00:05	1
Bárbara García Chávez	0.17%	00:02:32	3
Baudelio Hildeberto Vargaz Carrillo (MC)	0.01%	00:00:05	1
Benito Hernández Vásquez (PAN-PRD)	0.42%	00:06:25	6
Betsy Aragón Cervantes (PRI)	0.85%	00:13:00	17
Carolina Aparicio Sánchez (PRI)	0.52%	00:07:56	6
Clemente García Almaraz (PRS)	0.14%	00:02:10	1
Daniel Gurrión Matías	0.04%	00:00:38	2
David Emmanuel Castillo Galindo (INDP)	0.01%	00:00:13	1
Deyanira Ángeles Miguel Méndez (PANAL)	0.00%	00:00:04	1
Eduardo Jaime Silva Hernández (PAN)	0.09%	00:01:21	1
Eduardo Javier Aldana Gonzáles (MC)	0.01%	00:00:13	1
Eduardo Ximénez (Independiente)	0.39%	00:06:01	5
Elda Erika Cruz Cruz (PRD-PAN)	0.98%	00:15:00	13
Elizabeth Luciano Muñoz (MC)	0.00%	00:00:04	1

# Informe Semanal de Campaña de Concejales a los Ayuntamientos

Del 9 al 15 de mayo de 2016

## GÉNERO PERIODÍSTICO POR ACTORES POLÍTICOS

### RADIO



GÉNERO PERIODÍSTICO	PORCENTAJE (TIEMPO)	TIEMPO	PIEZA DE MONITOREO
Erick Estrada García	0.06%	00:00:58	1
Federico Aguilar Aguilar (PUP)	0.02%	00:00:19	2
Felipe Andrés Jacinto (MORENA)	0.05%	00:00:43	1
Felipe de Jesús Matus Guendulain	0.03%	00:00:31	1
Félix Serrano Toledo	0.04%	00:00:32	2
Fermín Argenis González Vázquez (PAN - PRD)	0.00%	00:00:04	1
Fernando Bautista Dávila (PT)	0.14%	00:02:10	1
Flor Eulalia Gutiérrez Rodríguez (MC)	0.00%	00:00:04	1
Francisco Ángel Maldonado Martínez	0.25%	00:03:44	3
Francisco Javier Niño Hernández (PAN-PRD)	0.26%	00:04:02	5
Francisco Morales Juárez (MC)	0.00%	00:00:03	1
Fredy Gil Pineda Gopar	0.20%	00:03:01	3
Gabriel Cerón	0.04%	00:00:40	1
Gereón Vásquez Cruz (PRS)	0.05%	00:00:43	1
Gloria Elda Martinez Ortiz (MC)	0.00%	00:00:04	1
Gloria Sánchez López	0.61%	00:09:17	5
Graciela Nieto Martínez (PRI-PVEM)	0.00%	00:00:04	1
Gregoria Hortencia Cruz Chávez (MORENA)	0.01%	00:00:06	1
Guadalupe Cortés Reyes (PRI-PVEM)	0.00%	00:00:03	1
Gubidxa Guerrero Luis (Independiente)	0.01%	00:00:11	1
Guillermo Lavariega Cárdenas	0.01%	00:00:10	1
Heriberto Jiménez Vázquez (PRI-PVEM)	1.03%	00:15:42	11
Herminio Ambrosio Hernández (PRI-PVEM)	0.16%	00:02:23	4
Hilda Salinas López (PT)	0.01%	00:00:05	1
Himelda Martínez González (PRI-PVEM)	0.00%	00:00:04	1
Hita Ortiz Silva (PT)	0.11%	00:01:40	3
Hugo Castrejón Martínez	0.03%	00:00:31	1
Hugo Jarquín	0.11%	00:01:39	3
Ignacio Mun Magaña (PAN-PRD)	0.04%	00:00:40	2
Ismael Arzola palacios (MORENA)	0.01%	00:00:05	1
Itayee Cruz Guevara (MORENA)	0.00%	00:00:04	1
Jaime Alberto Castellanos del Campo (INDP)	0.01%	00:00:13	1
Jaime Silva Salazar (PAN-PRD)	0.08%	00:01:12	1
Jaqueline Medina García (PUP)	0.00%	00:00:03	1
Javier Martín Villagómez Herrera	0.09%	00:01:19	2
Javier Santos Candelaria	0.04%	00:00:40	1
Jerónimo Placido Uruga Sosa (PRI-PVEM)	0.00%	00:00:04	1
Jesús Leyva (PAN)	0.03%	00:00:31	1
Joel Bernardo Zamora Montes	0.12%	00:01:50	3
Jorge Montesinos Estrada (PRD)	0.02%	00:00:15	1
Jorge Morales Alducín	0.01%	00:00:13	1
José Antonio Hernández Fraguas (PRI-PVEM)	0.29%	00:04:24	7
José Hernández Cárdenas	0.64%	00:09:48	6

# Informe Semanal de Campaña de Concejales a los Ayuntamientos

Del 9 al 15 de mayo de 2016

## GÉNERO PERIODÍSTICO POR ACTORES POLÍTICOS

### RADIO



GÉNERO PERIODÍSTICO	PORCENTAJE (TIEMPO)	TIEMPO	PIEZA DE MONITOREO
José Luis Aquino Pineda (PRD)	0.01%	00:00:05	1
José Luis Ballesteros Melgar	0.15%	00:02:18	1
Juana María Reyes Feria (PRI)	0.09%	00:01:21	2
Laureano Ambrosio Ruíz (PRD)	0.03%	00:00:31	1
Leodan Hernández Soriano (MC)	0.00%	00:00:04	1
Leonel García García (PT)	0.53%	00:08:04	1
Liczeny Marbel Mendez Nuñez (PRI-PVEM)	0.01%	00:00:06	1
Lilia Inocencia Fernández Velázquez	0.00%	00:00:04	1
Liliana Salinas Hernández	0.30%	00:04:35	1
Lorena García Brito (PRS)	0.04%	00:00:38	2
Lucía Piedad González González (PAN-PRD)	0.00%	00:00:04	1
Luz María Ambrocio Silva (PSD)	0.01%	00:00:05	1
Manuel Cruz Ramos (PT)	0.00%	00:00:04	1
Manuel Gómez Martínez (MORENA)	0.92%	00:13:58	5
Manuel Guzmán García (INDP)	0.01%	00:00:13	1
Manuel Martín Aguirre Ramírez (PRI)	0.12%	00:01:53	1
Manuel Peralta Reyes (PT)	0.00%	00:00:03	1
Marco Antonio Cabello Mares	0.01%	00:00:10	1
Margarita Félix Romero (PRI)	0.11%	00:01:39	2
María de los Ángeles Méndez Herrera (PRI - PVEM)	0.01%	00:00:05	1
María De Los Ángeles Ramírez Díaz (MC)	0.05%	00:00:43	1
María Del Carmen Lopez Terrones (PAN-PRD)	0.00%	00:00:04	1
María Elena Caballero Pineda (Independiente)	0.01%	00:00:11	1
María Elizet Olea González (PT)	0.11%	00:01:36	2
María Eufrosina Ruiz López (PT)	0.00%	00:00:04	1
María Magdalena Santos Santiago (PAN-PRD)	0.00%	00:00:04	1
María Mefalda Falcon Martinez (PAN-PRD)	0.00%	00:00:04	1
Maria Nelly Martinez Velazquez	0.09%	00:01:26	2
Mariano Vicente Martínez (Morena)	0.21%	00:03:10	2
Martín Rosado	0.36%	00:05:26	9
Merced Laura Reyes Zárate (PUP)	0.00%	00:00:04	1
Mercedes Sarabia Camacho (PANAL)	0.01%	00:00:06	1
Miguel Ángel Avendaño Arenaza (PRI-PVEM)	0.01%	00:00:10	2
Miguel Martínez López (PT)	0.01%	00:00:11	1
Nancy Ramírez Sandoval	0.06%	00:00:58	2
Noe Octavio Hernandez García (MORENA)	0.00%	00:00:03	1
Octavio Torres (PT)	0.01%	00:00:05	1
Olegario Giral López	0.07%	00:01:05	1
Orlando Estudillo Márquez (PRI)	0.01%	00:00:06	1
Oscar Eduardo Ramírez Bolaños (PUP)	1.17%	00:17:50	7
Oscar Sanchez Ruiz	0.02%	00:00:18	1
Oswaldo García Jarquín	0.17%	00:02:32	3
Pablo Arnaud Carreño	0.58%	00:08:51	3

## Informe Semanal de Campaña de Concejales a los Ayuntamientos

Del 9 al 15 de mayo de 2016

### GÉNERO PERIODÍSTICO POR ACTORES POLÍTICOS

#### RADIO



GÉNERO PERIODÍSTICO	PORCENTAJE (TIEMPO)	TIEMPO	PIEZA DE MONITOREO
Pamela Terán Pineda (Independiente)	0.14%	00:02:08	2
Proceso Salinas	0.04%	00:00:35	2
Rafaela Gómez Méndez	0.00%	00:00:04	1
Ramón Mijangos de León (PRI)	0.06%	00:00:55	2
Raúl Cruz González (PRI)	0.15%	00:02:16	3
Raúl Naduvic Velasco Cruz (CREO)	0.83%	00:12:35	7
Roberto Daniel Morales Ramírez (PRI)	0.01%	00:00:05	1
Rodolffina María Cristina Hernández Cariño (PSD)	0.13%	00:02:00	1
Rodolfo León Aragón	0.43%	00:06:33	9
Rogelio Ortiz Mejía (MORENA)	0.00%	00:00:04	1
Rosalinda López García	0.12%	00:01:53	2
Rúben Alcides Miguel Miguel (PSD)	0.00%	00:00:04	1
Salvador González Ilescas	0.01%	00:00:13	1
Santiago Aguilar Sánchez (PT)	0.02%	00:00:17	2
Sara Bautista Ramírez	0.01%	00:00:05	1
Sergio Bello Guerra (PAN-PRD)	0.08%	00:01:14	3
Silviano Hernández Ruíz (INDP)	0.07%	00:01:00	1
Silvino Reyes Tellez (PRI)	0.21%	00:03:13	7
Soledad Cardoza Sánchez (PT)	0.00%	00:00:04	1
Tomás Cortes García (PANAL)	0.00%	00:00:03	1
Tomás López Acevedo	0.03%	00:00:29	1
Ulises Soto Martínez (MC)	0.66%	00:10:01	2
Valdomero Bautista Zafra (PANAL)	0.00%	00:00:04	1
Valentina Rosalía Sánchez Pérez (PRI-PVEM)	0.02%	00:00:20	2
Venustiano Gutiérrez Reyna (PRI-PVEM-PES)	0.42%	00:06:24	7
Verónica Hernández González (MC)	0.00%	00:00:04	1
Víctor Hugo Espíndola (Morena)	0.11%	00:01:40	1
Víctor Hugo Torres Mora (PSD)	0.01%	00:00:10	1
Víctor Mario Reyes (PRI)	0.02%	00:00:20	1
Yesenia Balbuena Bravo (MORENA)	0.01%	00:00:08	2
Yesenia Mendoza Sampedro (PSD)	0.00%	00:00:03	1
Yesenia Nolasco Ramírez	0.37%	00:05:41	5
Yesica Sánchez Acevedo (MC)	0.01%	00:00:06	1

## Informe Semanal de Campaña de Concejales a los Ayuntamientos

Del 9 al 15 de mayo de 2016

### GÉNERO PERIODÍSTICO POR ACTORES POLÍTICOS

#### RADIO



GÉNERO PERIODÍSTICO	PORCENTAJE (TIEMPO)	TIEMPO	PIEZA DE MONITOREO
<b>Reportaje</b>	<b>1.21%</b>	<b>00:18:28</b>	<b>30</b>
Betsy Aragón Cervantes (PRI)	0.17%	00:02:37	4
Carolina Aparicio Sánchez (PRI)	0.04%	00:00:40	1
Elda Erika Cruz Cruz (PRD-PAN)	0.02%	00:00:20	2
Francisco Ángel Maldonado Martínez	0.05%	00:00:43	1
Herminio Ambrosio Hernández (PRI-PVEM)	0.01%	00:00:11	1
Ignacio Mun Magaña (PAN-PRD)	0.08%	00:01:17	4
Jacinto Francisco Javier Martínez Morales	0.12%	00:01:50	1
José Antonio Hernández Fraguas (PRI-PVEM)	0.01%	00:00:10	1
José Luis Aquino Pineda (PRD)	0.02%	00:00:14	1
Juana María Reyes Feria (PRI)	0.03%	00:00:29	1
Luis Mario González Cantoral	0.01%	00:00:10	1
Marco Antonio Cabello Mares	0.06%	00:00:59	3
Roberto Daniel Morales Ramírez (PRI)	0.01%	00:00:10	1
Rodolfina María Cristina Hernández Cariño (PSD)	0.02%	00:00:14	1
Rosalinda López García	0.03%	00:00:31	1
Tomás López Acevedo	0.02%	00:00:21	1
Valentina Rosalía Sánchez Pérez (PRI-PVEM)	0.02%	00:00:15	1
Víctor Cruz Vázquez (PT).	0.48%	00:07:17	4
<b>TOTAL GENERAL</b>	<b>100%</b>	<b>25:23:27</b>	<b>563</b>

# Informe Semanal de Campaña de Concejales a los Ayuntamientos

Del 9 al 15 de mayo de 2016

## GÉNERO PERIODÍSTICO POR ACTORES POLÍTICOS

### RADIO



GÉNERO PERIODÍSTICO	PORCENTAJE (TIEMPO)
<b>De opinión y análisis</b>	<b>1.71%</b>
<b>Oro Noticias</b>	<b>0.12%</b>
Raúl Cruz González (PRI)	0.12%
<b>Encuentro Local (Lagunas)</b>	<b>0.55%</b>
Cástulo Escobedo Lucas	0.07%
Herminio Ambrosio Hernández (PRI-PVEM)	0.05%
Ignacio Mun Magaña (PAN-PRD)	0.08%
Javier Santos Candelaria	0.07%
Julio César Díaz Avendaño	0.03%
Marco Antonio Cabello Mares	0.11%
Mercedes Sarabia Camacho (PANAL)	0.03%
Orlando Estudillo Márquez (PRI)	0.04%
Ramón Mijangos de León (PRI)	0.02%
Rosalinda López García	0.05%
<b>Primer Contacto (Huaquapan)</b>	<b>0.04%</b>
Elda Erika Cruz Cruz (PRD-PAN)	0.02%
Joel Bernardo Zamora Montes	0.02%
<b>MD Noticias (Pto. Escondido)</b>	<b>0.29%</b>
Alfonso Carrasco Gómez	0.02%
Betsy Aragón Cervantes (PRI)	0.02%
Erick Estrada García	0.10%
Fredy Gil Pineda Gopar	0.04%
Gabriel Cerón	0.05%
José Hernández Cárdenas	0.06%
<b>La Voz de la Noticia (Pochutla)</b>	<b>0.03%</b>
Alfonso Carrasco Gómez	0.03%
<b>Despertar (Pochutla)</b>	<b>0.54%</b>
Alfonso Carrasco Gómez	0.03%
Betsy Aragón Cervantes (PRI)	0.03%
Carolina Aparicio Sánchez (PRI)	0.03%
Guillermo Lavariega Cárdenas	0.10%
José Hernández Cárdenas	0.06%
Leonel García García (PT)	0.07%
Olegario Giral López	0.04%
Roberto Salinas López	0.11%
Stuart Hernández García	0.08%
<b>INFORMATIVO KZ</b>	<b>0.14%</b>
Rodolfo León Aragón	0.02%
Víctor Rafael Gonzales Manríquez (PAN-PRD)	0.12%
<b>Debate</b>	<b>1.78%</b>
<b>Libre Expresión (Huaquapan)</b>	<b>1.78%</b>
Martina Lima Clemente (PUP)	0.89%
Víctor Hugo Torres Mora (PSD)	0.90%

GÉNERO PERIODÍSTICO	PORCENTAJE (TIEMPO)
<b>Entrevista</b>	<b>76.22%</b>
<b>Adiario Radio</b>	<b>4.31%</b>
Alejandro López Jarquín (PRD)	1.56%
Martín Rosado	1.45%
Oswaldo García Jarquín	0.67%
Raúl Cruz González (PRI)	0.63%
<b>La Noticia y el Comentario</b>	<b>4.79%</b>
Alejandro López Jarquín (PRD)	0.50%
Alfonso Rule Castro (PRS)	1.14%
Benito Hernández Vásquez (PAN-PRD)	0.34%
Martín Rosado	0.29%
Oswaldo García Jarquín	1.18%
Sergio Bello Guerra (PAN-PRD)	1.33%
<b>Matutino Radiorama</b>	<b>2.18%</b>
Bárbara García Chávez	0.96%
Oswaldo García Jarquín	0.79%
Sergio Bello Guerra (PAN-PRD)	0.43%
<b>Metrópolis</b>	<b>4.60%</b>
Alejandro López Jarquín (PRD)	0.25%
Alfonso Rule Castro (PRS)	0.41%
Benito Hernández Vásquez (PAN-PRD)	0.33%
Felipe Cervantes Monroy (PANAL)	0.41%
Jaime Alberto Castellanos del Campo (INDP)	0.39%
Jorge Morales Alducín	0.31%
Martín Rosado	0.78%
Octavio Ruíz Ramírez	0.39%
Pablo Arnaud Carreño	0.33%
Sergio Bello Guerra (PAN-PRD)	1.00%
<b>Noticiario 97.7</b>	<b>3.35%</b>
Alejandro López Jarquín (PRD)	0.44%
Martín Rosado	0.88%
Oswaldo García Jarquín	0.54%
Pablo Arnaud Carreño	0.95%
Pamela Terán Pineda (Independiente)	0.08%
Salvador González Ilescas	0.47%
<b>Oro Noticias</b>	<b>6.37%</b>
Adán López Santiago (PRD)	0.59%
Alejandro López Jarquín (PRD)	1.53%
Benito Hernández Vásquez (PAN-PRD)	0.60%
Hugo Jarquín	0.71%
Jorge Morales Alducín	0.82%



# Informe Semanal de Campaña de Concejales a los Ayuntamientos

Del 9 al 15 de mayo de 2016

## GÉNERO PERIODÍSTICO POR ACTORES POLÍTICOS

### RADIO



GÉNERO PERIODÍSTICO	PORCENTAJE (TIEMPO)
José Antonio Hernández Fraguas (PRI-PVEM)	0.02%
Pablo Arnaud Carreño	1.14%
Sergio Bello Guerra (PAN-PRD)	0.97%
<b>Política 360</b>	<b>3.34%</b>
Alejandro López Jarquín (PRD)	0.79%
Raúl Cruz González (PRI)	0.72%
Sergio Bello Guerra (PAN-PRD)	1.83%
<b>Encuentro Local (Lagunas)</b>	<b>0.94%</b>
Briseida Rivera Reyes (PSD)	0.05%
Francisco Vázquez Calvo (PANAL)	0.05%
Ignacio Mun Magaña (PAN-PRD)	0.84%
<b>Enlace (Huatulco)</b>	<b>3.79%</b>
Betsy Aragón Cervantes (PRI)	0.24%
José Hernández Cárdenas	1.25%
Olegario Giral López	2.31%
<b>Oro (Huatulco)</b>	<b>3.38%</b>
Hugo Jarquín	0.69%
José Antonio Hernández Fraguas (PRI-PVEM)	1.54%
Pablo Arnaud Carreño	1.15%
<b>MD Noticias (Pto. Escondido)</b>	<b>2.61%</b>
Carolina Aparicio Sánchez (PRI)	0.07%
Fredy Gil Pineda Gopar	0.51%
Gabriel Cerón	0.57%
Santiago Aguilar Sánchez (PT)	1.46%
Puerto Ángel Informativo 360 (Pto. Ángel).	2.34%
Armando Ordaz (PSD)	0.07%
Betsy Aragón Cervantes (PRI)	0.03%
Carolina Aparicio Sánchez (PRI)	0.42%
Clemente García Almaraz (PRS)	0.11%
Hugo Castrejón Martínez	0.30%
Iyari Arista (MORENA)	0.06%
José Hernández Cárdenas	0.31%
José Luis Aquino Pineda (PRD)	0.40%
Juana María Reyes Feria (PRI)	0.03%
Julio César Carballido (Panal)	0.13%
Roberto Salinas López	0.45%
Víctor Cruz Vázquez (PT).	0.02%
<b>La Voz de la Noticia (Pochutla)</b>	<b>4.97%</b>
Alfonso Carrasco Gómez	1.06%
Álvaro Servín Olea (PUP)	0.56%
Betsy Aragón Cervantes (PRI)	0.37%

GÉNERO PERIODÍSTICO	PORCENTAJE (TIEMPO)
Erick Estrada García	0.39%
Francisco Ángel Maldonado Martínez	0.01%
Guillermo Lavariega Cárdenas	0.25%
José Hernández Cárdenas	0.82%
Leonel García García (PT)	0.75%
Olegario Giral López	0.32%
<b>Proceso Salinas</b>	<b>0.17%</b>
Roberto Salinas López	0.14%
Stuart Hernández García	0.14%
<b>Fórmula Oaxaca</b>	<b>2.62%</b>
Alfonso Rule Castro (PRS)	0.60%
Benito Hernández Vázquez (PAN-PRD)	0.51%
Martín Rosado	0.67%
Sergio Bello Guerra (PAN-PRD)	0.85%
<b>Libre Expresión (Huaquapan)</b>	<b>0.68%</b>
Luis Mario González Cantoral	0.68%
<b>Enlace Radorama</b>	<b>5.20%</b>
Alejandro López Jarquín (PRD)	0.88%
Alfonso Rule Castro (PRS)	1.05%
José Antonio Hernández Fraguas (PRI-PVEM)	3.23%
Martín Rosado	0.05%
<b>PE Enlace (Pto. Escondido)</b>	<b>0.82%</b>
Julio Cesar Cruz Vasquez (MORENA)	0.82%
<b>Despertar (Pochutla)</b>	<b>4.33%</b>
Guillermo Lavariega Cárdenas	0.96%
José Hernández Cárdenas	0.52%
José Luis Aquino Pineda (PRD)	0.92%
Leonel García García (PT)	0.31%
Olegario Giral López	0.38%
<b>Proceso Salinas</b>	<b>0.88%</b>
Roberto Salinas López	0.36%
<b>En Comentarios (Tlaxiaco)</b>	<b>3.71%</b>
Heriberto Jiménez Vázquez (PRI-PVEM)	1.72%
Manuel Gómez Martínez (MORENA)	0.64%
Oscar Eduardo Ramírez Bolaños (PUP)	0.47%
Raúl Naduvic Velasco Cruz (CREO)	0.87%
<b>ORP Noticias (Tuxtepec)</b>	<b>4.11%</b>
Arianna Onofre Osorio (PANAL)	0.54%



# Informe Semanal de Campaña de Concejales a los Ayuntamientos

Del 9 al 15 de mayo de 2016

## GÉNERO PERIODÍSTICO POR ACTORES POLÍTICOS

### RADIO



GÉNERO PERIODÍSTICO	PORCENTAJE (TIEMPO)
Erika Andrea Enriquez Santos (PRS)	0.49%
Fernando Bautista Dávila (PT)	0.64%
Francisco Javier Niño Hernández (PAN-PRD)	0.52%
José Antonio Hernández López (INDP)	0.51%
Santa Mónica Romero Víctor (PUP)	0.48%
Sergio Sánchez Fentanez (MORENA)	0.39%
Silvino Reyes Tellez (PRI)	0.54%
<b>Noti Ángel (Pto. Ángel)</b>	<b>4.39%</b>
Armando Ordaz (PSD)	0.09%
Carolina Aparicio Sánchez (PRI)	0.23%
Clemente García Almaraz (PRS)	0.19%
Hugo Castrejón Martínez	0.28%
José Luis Aquino Pineda (PRD)	0.57%
Julio César Carballido (Panal)	1.07%
Víctor Cruz Vázquez (PT).	1.96%
<b>INFORMATIVO KZ</b>	<b>0.65%</b>
Rodolfo León Aragón	0.65%
<b>Resonancias radio</b>	<b>1.06%</b>
Jaime Alberto Castellanos del Campo (INDP)	1.06%
<b>BBM NOTICIAS (Salina Cruz)</b>	<b>0.22%</b>
Venustiano Gutiérrez Reyna (PRI-PVEM-PES)	0.22%
<b>LAS NOTICIAS DE LAS OCHO</b>	<b>0.60%</b>
Hita Ortíz Silva (PT)	0.37%
Manuel Gómez Martínez (MORENA)	0.23%
Octavio Torres (PT)	0.00%
<b>Micrófono Abierto (Putla)</b>	<b>0.86%</b>
Armando Alfonso Herrera Guerrero (PT)	0.33%
Federico Aguilar Aguilar (PUP)	0.53%
<b>Nota informativa</b>	<b>19.08%</b>
<b>Encuentro</b>	<b>0.04%</b>
Francisco Ángel Maldonado Martínez	0.04%
<b>La Noticia y el Comentario</b>	<b>0.09%</b>
Martín Rosado	0.04%
Sergio Bello Guerra (PAN-PRD)	0.05%
<b>Matutino Radorama</b>	<b>0.40%</b>
Elda Erika Cruz Cruz (PRD-PAN)	0.20%
Francisco Ángel Maldonado Martínez	0.20%
<b>Metrópoli</b>	<b>0.83%</b>
Alejandro López Jarquín (PRD)	0.02%
Alfonso Rule Castro (PRS)	0.01%

GÉNERO PERIODÍSTICO	PORCENTAJE (TIEMPO)
Ana Edith Gutiérrez Bello (PUP)	0.01%
Bárbara García Chávez	0.01%
David Emmanuel Castillo Galindo (INDP)	0.01%
Eduardo Javier Aldana Gonzáles (MC)	0.01%
Jaime Alberto Castellanos del Campo (INDP)	0.01%
Jorge Morales Alducín	0.01%
José Antonio Hernández Fraguas (PRI-PVEM)	0.05%
Manuel Guzmán García (INDP)	0.01%
Martín Rosado	0.02%
Oswaldo García Jarquín	0.01%
Pablo Arnaud Carreño	0.58%
Salvador González Ilescas	0.01%
Sergio Bello Guerra (PAN-PRD)	0.01%
<b>Noticiero 97.7</b>	<b>1.04%</b>
Bárbara García Chávez	0.12%
Betsy Aragón Cervantes (PRI)	0.03%
Gloria Sánchez López	0.21%
José Antonio Hernández Fraguas (PRI-PVEM)	0.19%
Martín Rosado	0.10%
Oswaldo García Jarquín	0.15%
Pamela Terán Pineda (Independiente)	0.13%
Raúl Cruz González (PRI)	0.11%
<b>Oro Noticias</b>	<b>0.62%</b>
Agustín Elías Ramírez Sánchez (PSD)	0.42%
Benito Hernández Vázquez (PAN-PRD)	0.01%
Gloria Sánchez López	0.19%
<b>Encuentro Local (Lagunas)</b>	<b>0.99%</b>
Felipe Andrés Jacinto (MORENA)	0.05%
Gereón Vázquez Cruz (PRS)	0.05%
Herminio Ambrosio Hernández (PRI-PVEM)	0.16%
Ignacio Mun Magaña (PAN-PRD)	0.04%
Javier Santos Candelaria	0.04%
Liliana Salinas Hernández	0.30%
Marco Antonio Cabello Mares	0.01%
María De Los Ángeles Ramírez Díaz (MC)	0.05%
Maria Nelly Martinez Velazquez	0.09%



# Informe Semanal de Campaña de Concejales a los Ayuntamientos

Del 9 al 15 de mayo de 2016

## GÉNERO PERIODÍSTICO POR ACTORES POLÍTICOS

### RADIO



GÉNERO PERIODÍSTICO	PORCENTAJE (TIEMPO)
Mercedes Sarabia Camacho (PANAL)	0.01%
Orlando Estudillo Márquez (PRI)	0.01%
Ramón Mijangos de León (PRI)	0.06%
Rosalinda López García	0.12%
<b>Primer Contacto (Huajuapán)</b>	<b>2.00%</b>
Alejandra López (PAN-PRD)	0.00%
Andrés Manuel Martínez Arzola (PAN-PRD)	0.01%
Andrés Ramírez Gómez (PSD)	0.00%
Antonia Trinidad Cruz Mota (PAN-PRD)	0.15%
Armando Alfonso Herrera Guerrero (PT)	0.00%
Armando Salvador Bravo Sosa (PT)	0.00%
Aron Everardo Bazan Contreras (PAN-PRD)	0.01%
Baudelio Hildeberto Vargaz Carrillo (MC)	0.01%
Benito Hernández Vásquez (PAN-PRD)	0.06%
Betsy Aragón Cervantes (PRI)	0.02%
Deyanira Ángeles Miguel Méndez (PANAL)	0.00%
Eduardo Jaime Silva Hernández (PAN)	0.09%
Elda Erika Cruz Cruz (PRD-PAN)	0.44%
Elizabeth Luciano Muñoz (MC)	0.00%
Federico Aguilar Aguilar (PUP)	0.00%
Fermín Argenis González Vázquez (PAN - PRD)	0.00%
Flor Eulalia Gutiérrez Rodríguez (MC)	0.00%
Francisco Morales Juárez (MC)	0.00%
Gloria Elda Martínez Ortiz (MC)	0.00%
Graciela Nieto Martínez (PRI-PVEM)	0.00%
Gregoria Hortencia Cruz Chávez (MORENA)	0.01%
Guadalupe Cortés Reyes (PRI-PVEM)	0.00%
Heriberto Jiménez Vázquez (PRI-PVEM)	0.00%
Hilda Salinas López (PT)	0.01%
Himelda Martínez González (PRI-PVEM)	0.00%
Hita Ortiz Silva (PT)	0.00%
Hugo Jarquín	0.07%
Ismael Arzola palacios (MORENA)	0.01%
Itayee Cruz Guevara (MORENA)	0.00%

GÉNERO PERIODÍSTICO	PORCENTAJE (TIEMPO)
Jaime Silva Salazar (PAN-PRD)	0.08%
Jaqueline Medina García (PUP)	0.00%
Javier Martín Villagómez Herrera	0.09%
Jerónimo Placido Uraga Sosa (PRI-PVEM)	0.00%
Joel Bernardo Zamora Montes	0.12%
José Antonio Hernández Fraguas (PRI-PVEM)	0.01%
José Luis Ballesteros Melgar	0.15%
Leodan Hernández Soriano (MC)	0.00%
Liczeny Marbel Mendez Nuñez (PRI-PVEM)	0.01%
Lilia Inocencia Fernández Velázquez	0.00%
Lorena García Brito (PRS)	0.04%
Lucía Piedad González González (PAN-PRD)	0.00%
Luz María Ambrocio Silva (PSD)	0.01%
Manuel Cruz Ramos (PT)	0.00%
Manuel Gómez Martínez (MORENA)	0.00%
Manuel Martín Aguirre Ramírez (PRI)	0.12%
Manuel Peralta Reyes (PT)	0.00%
María de los Ángeles Méndez Herrera (PRI - PVEM)	0.01%
María Del Carmen Lopez Terrones (PAN-PRD)	0.00%
María Elizet Olea González (PT)	0.11%
María Eufrosina Ruiz López (PT)	0.00%
María Magdalena Santos Santiago (PAN-PRD)	0.00%
María Mefalda Falcon Martinez (PAN-PRD)	0.00%
Merced Laura Reyes Zárate (PUP)	0.00%
Miguel Ángel Avendaño Arenaza (PRI-PVEM)	0.01%
Nancy Ramírez Sandoval	0.06%
Noe Octavio Hernandez García (MORENA)	0.00%
Oscar Eduardo Ramírez Bolaños (PUP)	0.00%
Rafaela Gómez Méndez	0.00%
Raúl Cruz González (PRI)	0.00%
Raúl Naduvic Velasco Cruz (CREO)	0.00%
Roberto Daniel Morales Ramírez (PRI)	0.01%
Rogelio Ortiz Mejía (MORENA)	0.00%
Rúben Alcides Miguel Miguel (PSD)	0.00%



# Informe Semanal de Campaña de Concejales a los Ayuntamientos

Del 9 al 15 de mayo de 2016

## GÉNERO PERIODÍSTICO POR ACTORES POLÍTICOS

### RADIO



GÉNERO PERIODÍSTICO	PORCENTAJE (TIEMPO)
Sara Bautista Ramírez	0.01%
Soledad Cardoza Sánchez (PT)	0.00%
Tomás Cortes García (PANAL)	0.00%
Valdomero Bautista Zafra (PANAL)	0.00%
Verónica Hernández González (MC)	0.00%
Víctor Hugo Espíndola (Morena)	0.11%
Víctor Hugo Torres Mora (PSD)	0.01%
Yesenia Balbuena Bravo (MORENA)	0.01%
Yesenia Mendoza Sampedro (PSD)	0.00%
Yesica Sánchez Acevedo (MC)	0.01%
<b>Enlace (Huatulco)</b>	<b>0.92%</b>
Betsy Aragón Cervantes (PRI)	0.55%
José Antonio Hernández Fraguas (PRI-PVEM)	0.04%
José Hernández Cárdenas	0.22%
Margarita Félix Romero (PRI)	0.03%
Octavio Torres (PT)	0.01%
Olegario Giral López	0.07%
Santiago Aguilar Sánchez (PT)	0.01%
<b>Oro (Huatulco)</b>	<b>0.02%</b>
Víctor Mario Reyes (PRI)	0.02%
<b>MD Noticias (Pto. Escondido)</b>	<b>0.36%</b>
Betsy Aragón Cervantes (PRI)	0.02%
Erick Estrada García	0.06%
Felipe de Jesús Matus Guendulain	0.03%
Gabriel Cerón	0.04%
Hugo Castrejón Martínez	0.03%
Jesús Leyva (PAN)	0.03%
José Hernández Cárdenas	0.06%
Juana María Reyes Feria (PRI)	0.03%
Laureano Ambrosio Ruíz (PRD)	0.03%
<b>Puerto Ángel Informativo 360 (Pto. Ángel).</b>	<b>0.49%</b>
Ana María Reyes Feria	0.16%
Benito Hernández Vásquez (PAN-PRD)	0.06%
Carolina Aparicio Sánchez (PRI)	0.06%
Clemente García Almaraz (PRS)	0.14%
Hugo Jarquín	0.01%
Juana María Reyes Feria (PRI)	0.05%
<b>La Voz de la Noticia (Pochutla)</b>	<b>0.04%</b>
Alfonso Carrasco Gómez	0.01%
Carolina Aparicio Sánchez (PRI)	0.03%
<b>Fórmula Oaxaca</b>	<b>0.15%</b>

GÉNERO PERIODÍSTICO	PORCENTAJE (TIEMPO)
Benito Hernández Vásquez (PAN-PRD)	0.15%
Libre Expresión (Huajuapán)	0.28%
Elda Erika Cruz Cruz (PRD-PAN)	0.28%
<b>Enlace Radiorama</b>	<b>0.37%</b>
Bárbara García Chávez	0.03%
Benito Hernández Vásquez (PAN-PRD)	0.07%
Félix Serrano Toledo	0.02%
Martín Rosado	0.20%
Raúl Cruz González (PRI)	0.03%
Sergio Bello Guerra (PAN-PRD)	0.02%
<b>PE Enlace (Pto. Escondido)</b>	<b>0.20%</b>
Fredy Gil Pineda Gopar	0.20%
<b>Despertar (Pochutla)</b>	<b>1.78%</b>
Alfonso Carrasco Gómez	0.17%
Betsy Aragón Cervantes (PRI)	0.24%
Carolina Aparicio Sánchez (PRI)	0.43%
Guillermo Lavariega Cárdenas	0.01%
José Hernández Cárdenas	0.36%
José Luis Aquino Pineda (PRD)	0.01%
Leonel García García (PT)	0.53%
<b>Proceso Salinas</b>	<b>0.04%</b>
<b>ORP Noticias (Tuxtepec)</b>	<b>2.13%</b>
Arianna Onofre Osorio (PANAL)	0.40%
Eduardo Ximénez (Independiente)	0.39%
Fernando Bautista Dávila (PT)	0.14%
Francisco Javier Niño Hernández (PAN-PRD)	0.26%
Silviano Hernández Ruíz (INDP)	0.07%
Silvino Reyes Tellez (PRI)	0.21%
Ulises Soto Martínez (MC)	0.66%
<b>Noti Ángel (Pto. Ángel)</b>	<b>0.02%</b>
Armando Ordaz (PSD)	0.02%
<b>INFORMATIVO KZ</b>	<b>0.66%</b>
Alfredo Linares Ruíz (MORENA)	0.01%
Daniel Gurrión Matías	0.04%
Gloria Sánchez López	0.05%
Gubidxa Guerrero Luis (Independiente)	0.01%
María Elena Caballero Pineda (Independiente)	0.01%
Mariano Vicente Martínez (Morena)	0.08%
Miguel Martínez López (PT)	0.01%



# Informe Semanal de Campaña de Concejales a los Ayuntamientos

Del 9 al 15 de mayo de 2016

## GÉNERO PERIODÍSTICO POR ACTORES POLÍTICOS

### RADIO



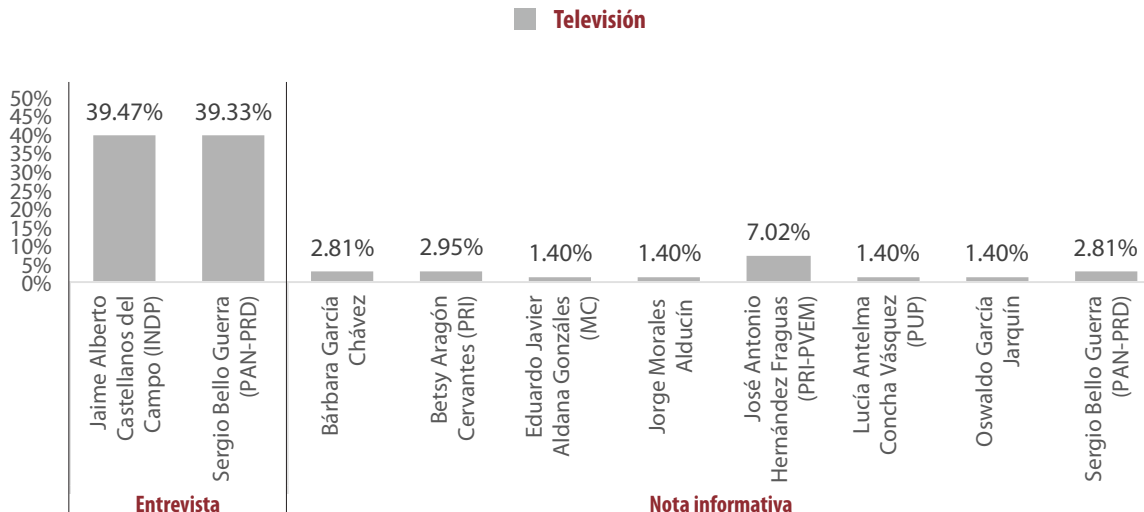
GÉNERO PERIODÍSTICO	PORCENTAJE (TIEMPO)
Pamela Terán Pineda (Independiente)	0.01%
Rodolfo León Aragón	0.18%
Tomás López Acevedo	0.03%
Venustiano Gutiérrez Reyna (PRI-PVEM-PES)	0.08%
Yesenia Nolasco Ramírez	0.13%
<b>Este Día (Putla)</b>	<b>0.17%</b>
Benito Hernández Vásquez (PAN-PRD)	0.06%
Elda Erika Cruz Cruz (PRD-PAN)	0.05%
Hita Ortiz Silva (PT)	0.01%
Hugo Jarquín	0.02%
Oscar Sanchez Ruiz	0.02%
<b>Resonancias radio</b>	<b>0.16%</b>
Gloria Sánchez López	0.16%
<b>BBM NOTICIAS (Salina Cruz)</b>	<b>1.00%</b>
Aksa Yuray Toledo Prado (PRI)	0.03%
Mariano Vicente Martínez (Morena)	0.13%
Rodolfo León Aragón	0.25%
Valentina Rosalía Sánchez Pérez (PRI-PVEM)	0.02%
Venustiano Gutiérrez Reyna (PRI-PVEM-PES)	0.34%
Yesenia Nolasco Ramírez	0.24%
<b>LAS NOTICIAS DE LAS OCHO</b>	<b>4.29%</b>
Elda Erika Cruz Cruz (PRD-PAN)	0.01%
Félix Serrano Toledo	0.02%
Heriberto Jiménez Vázquez (PRI-PVEM)	1.03%
Hita Ortiz Silva (PT)	0.10%
Jorge Montesinos Estrada (PRD)	0.02%
Manuel Gómez Martínez (MORENA)	0.91%
Margarita Félix Romero (PRI)	0.08%
Oscar Eduardo Ramírez Bolaños (PUP)	1.17%
Raúl Naduvic Velasco Cruz (CREO)	0.82%
Rodolfina María Cristina Hernández Cariño (PSD)	0.13%
Santiago Aguilar Sánchez (PT)	0.01%
Valentina Rosalía Sánchez Pérez (PRI-PVEM)	0.01%

GÉNERO PERIODÍSTICO	PORCENTAJE (TIEMPO)
<b>Micrófono Abierto (Putla)</b>	<b>0.02%</b>
Federico Aguilar Aguilar (PUP)	0.02%
<b>Reportaje</b>	<b>1.21%</b>
<b>Encuentro Local (Lagunas)</b>	<b>0.19%</b>
Herminio Ambrosio Hernández (PRI-PVEM)	0.01%
Ignacio Mun Magaña (PAN-PRD)	0.08%
Marco Antonio Cabello Mares	0.06%
Rosalinda López García	0.03%
<b>Primer Contacto (Huajuapán)</b>	<b>0.14%</b>
Jacinto Francisco Javier Martínez Morales	0.12%
Rodolfina María Cristina Hernández Cariño (PSD)	0.02%
<b>MD Noticias (Pto. Escondido)</b>	<b>0.09%</b>
Betsy Aragón Cervantes (PRI)	0.04%
Carolina Aparicio Sánchez (PRI)	0.04%
<b>Puerto Ángel Informativo 360 (Pto. Ángel).</b>	<b>0.15%</b>
Betsy Aragón Cervantes (PRI)	0.10%
Francisco Ángel Maldonado Martínez	0.05%
<b>La Voz de la Noticia (Pochutla)</b>	<b>0.25%</b>
Betsy Aragón Cervantes (PRI)	0.01%
José Luis Aquino Pineda (PRD)	0.02%
Juana María Reyes Feria (PRI)	0.03%
Víctor Cruz Vázquez (PT).	0.19%
<b>Libre Expresión (Huajuapán)</b>	<b>0.03%</b>
Elda Erika Cruz Cruz (PRD-PAN)	0.02%
Luis Mario González Cantoral	0.01%
<b>PE Enlace (Pto. Escondido)</b>	<b>0.05%</b>
Betsy Aragón Cervantes (PRI)	0.02%
José Antonio Hernández Fraguas (PRI-PVEM)	0.01%
Roberto Daniel Morales Ramírez (PRI)	0.01%
Valentina Rosalía Sánchez Pérez (PRI-PVEM)	0.02%
<b>Noti Ángel (Pto. Ángel)</b>	<b>0.28%</b>
Víctor Cruz Vázquez (PT).	0.28%
<b>BBM NOTICIAS (Salina Cruz)</b>	<b>0.02%</b>
Tomás López Acevedo	0.02%
<b>TOTAL GENERAL</b>	<b>100%</b>

## Informe Semanal de Campaña de Concejales a los Ayuntamientos

Del 9 al 15 de mayo de 2016

### GÉNERO PERIODÍSTICO POR ACTORES POLÍTICOS TELEVISIÓN



- El tiempo total en espacios noticiosos de televisión dedicado a actores políticos fue de 11 minutos, 52 segundos, de los cuales:
- 9 minutos, 21 segundos, corresponden al género periodístico **Entrevista**; y 2 minutos, 31 segundos al género **Nota informativa**.
- Se registró un total de 10 piezas de monitoreo, de las cuales:
- 8 corresponden al género periodístico **Nota Informativa** y 2 al género **Entrevista**.
- **Jaime Alberto Castellanos del Campo (Independiente)** fue el actor político con más tiempo en esta variable, registrando 4 minutos, 41 segundos en el género periodístico Entrevista, en esta variable cada actor registró una pieza de monitoreo cada uno.

## Informe Semanal de Campaña de Concejales a los Ayuntamientos

Del 9 al 15 de mayo de 2016

### GÉNERO PERIODÍSTICO POR ACTORES POLÍTICOS TELEVISIÓN



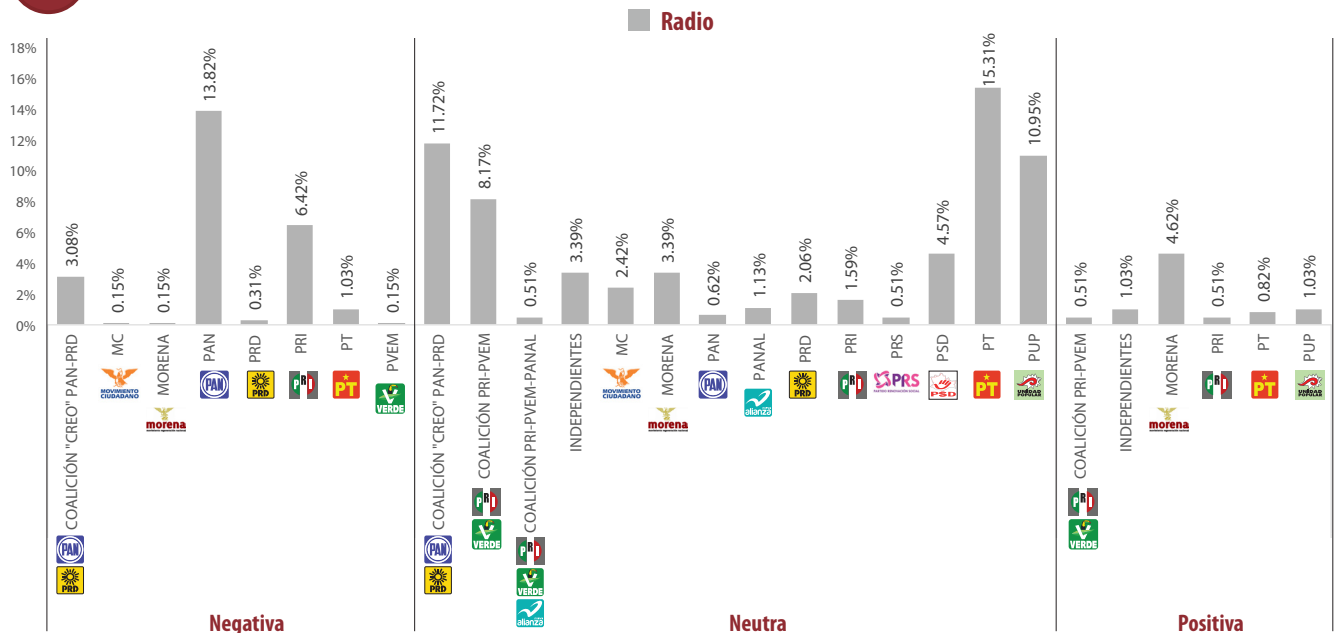
GÉNERO PERIODÍSTICO	PORCENTAJE (TIEMPO)	TIEMPO	MENCIONES
<b>Entrevista</b>	<b>78.79%</b>	<b>00:09:21</b>	<b>2</b>
Jaime Alberto Castellanos del Campo (INDP)	39.47%	00:04:41	1
Sergio Bello Guerra (PAN-PRD)	39.33%	00:04:40	1
<b>Nota informativa</b>	<b>21.21%</b>	<b>00:02:31</b>	<b>8</b>
Bárbara García Chávez	2.81%	00:00:20	1
Betsy Aragón Cervantes (PRI)	2.95%	00:00:21	1
Eduardo Javier Aldana Gonzáles (MC)	1.40%	00:00:10	1
Jorge Morales Alducín	1.40%	00:00:10	1
José Antonio Hernández Fraguas (PRI-PVEM)	7.02%	00:00:50	1
Lucía Antelma Concha Vásquez (PUP)	1.40%	00:00:10	1
Oswaldo García Jarquín	1.40%	00:00:10	1
Sergio Bello Guerra (PAN-PRD)	2.81%	00:00:20	1
<b>TOTAL GENERAL</b>	<b>100%</b>	<b>00:11:52</b>	<b>10</b>

GÉNERO PERIODÍSTICO	PORCENTAJE (TIEMPO)
<b>Entrevista</b>	<b>78.79%</b>
<b>INFO 7</b>	<b>78.79%</b>
Jaime Alberto Castellanos del Campo (INDP)	39.47%
Sergio Bello Guerra (PAN-PRD)	39.33%
<b>Nota informativa</b>	<b>21.21%</b>
<b>HECHOS MERIDIANO</b>	<b>18.26%</b>
Bárbara García Chávez	2.81%
Eduardo Javier Aldana Gonzáles (MC)	1.40%
Jorge Morales Alducín	1.40%
José Antonio Hernández Fraguas (PRI-PVEM)	7.02%
Lucía Antelma Concha Vásquez (PUP)	1.40%
Oswaldo García Jarquín	1.40%
Sergio Bello Guerra (PAN-PRD)	2.81%
<b>NOTICIAS CORTV</b>	<b>2.95%</b>
Betsy Aragón Cervantes (PRI)	2.95%
<b>TOTAL GENERAL</b>	<b>100%</b>

# Informe Semanal de Campaña de Concejales a los Ayuntamientos

Del 9 al 15 de mayo de 2016

## VALORACIÓN DE LA INFORMACIÓN PARTIDOS POLÍTICOS Y COALICIONES RADIO



- El tiempo total en radio de espacios noticiosos dedicado a partidos políticos y coaliciones fue de 32 minutos, 26 segundos; de los cuales:
- 21 minutos, 31 segundos corresponden a la valoración de la información como **Neutra**; 8 minutos, 9 segundos a **Negativa**; y 2 minutos, 46 segundos a **Positiva**.
- Se registraron un total de **86** menciones, de las cuales:
- 68 corresponden a valoración de la información como **Neutra**, 10 a **Negativa** y 8 a **Positiva**.
- El **PT** fue el partido político con más tiempo en la valoración de la información como **Neutra**, registrando 4 minutos, 58 segundos; la coalición CREO fue quien registró el mayor número de menciones en la valoración de información **Neutra** con 12.
- El **PAN** fue el partido político con más tiempo y el mayor número de menciones en la valoración de información **Negativa**, registrando 4 minutos, 29 segundos y 3 menciones.
- MORENA** fue el partido con más tiempo y el mayor número de menciones en la valoración **Positiva**, con 1 minuto, 30 segundos y 2 menciones.
- La información detallada de esta variable podrá consultarse en la tabla, misma que incluye valoraciones, partidos políticos, coaliciones, porcentajes, tiempos y menciones.



## Informe Semanal de Campaña de Concejales a los Ayuntamientos

Del 9 al 15 de mayo de 2016

### VALORACIÓN DE LA INFORMACIÓN PARTIDOS POLÍTICOS Y COALICIONES RADIO



VALORACIÓN DE LA INFORMACIÓN	PORCENTAJE (TIEMPO)	TIEMPO	MENCIONES
<b>Negativa</b>	<b>25.13%</b>	<b>00:08:09</b>	<b>10</b>
COALICIÓN "CREO" PAN-PRD	3.08%	00:01:00	1
MC	0.15%	00:00:03	1
MORENA	0.15%	00:00:03	1
PAN	13.82%	00:04:29	3
PRD	0.31%	00:00:06	1
PRI	6.42%	00:02:05	1
PT	1.03%	00:00:20	1
PVEM	0.15%	00:00:03	1
<b>Neutra</b>	<b>66.34%</b>	<b>00:21:31</b>	<b>68</b>
COALICIÓN "CREO" PAN-PRD	11.72%	00:03:48	12
COALICIÓN PRI-PVEM	8.17%	00:02:39	9
COALICIÓN PRI-PVEM-PANAL	0.51%	00:00:10	1
INDEPENDIENTES	3.39%	00:01:06	5
MC	2.42%	00:00:47	4
MORENA	3.39%	00:01:06	7
PAN	0.62%	00:00:12	1
PANAL	1.13%	00:00:22	3
PRD	2.06%	00:00:40	5
PRI	1.59%	00:00:31	3
PRS	0.51%	00:00:10	1
PSD	4.57%	00:01:29	4
PT	15.31%	00:04:58	8
PUP	10.95%	00:03:33	5
<b>Positiva</b>	<b>8.53%</b>	<b>00:02:46</b>	<b>8</b>
COALICIÓN PRI-PVEM	0.51%	00:00:10	1
INDEPENDIENTES	1.03%	00:00:20	1
MORENA	4.62%	00:01:30	2
PRI	0.51%	00:00:10	1
PT	0.82%	00:00:16	2
PUP	1.03%	00:00:20	1
<b>TOTAL GENERAL</b>	<b>100%</b>	<b>00:32:26</b>	<b>86</b>



# Informe Semanal de Campaña de Concejales a los Ayuntamientos

Del 9 al 15 de mayo de 2016

## VALORACIÓN DE LA INFORMACIÓN PARTIDOS POLÍTICOS Y COALICIONES RADIO



VALORACIÓN DE LA INFORMACIÓN	PORCENTAJE (TIEMPO)
<b>Negativa</b>	<b>25.13%</b>
<b>BBM NOTICIAS (Salina Cruz)</b>	<b>0.31%</b>
PRD	0.31%
<b>Encuentro</b>	<b>9.76%</b>
PAN	9.76%
<b>Encuentro Local (Lagunas)</b>	<b>2.52%</b>
MC	0.15%
MORENA	0.15%
PAN	2.06%
PVEM	0.15%
<b>INFORMATIVO KZ</b>	<b>3.03%</b>
PAN	2.00%
PT	1.03%
<b>Metrópoli</b>	<b>3.08%</b>
COALICIÓN "CREO" PAN-PRD	3.08%
<b>Noticiario 97.7</b>	<b>6.42%</b>
PRI	6.42%
<b>Neutra</b>	<b>66.34%</b>
<b>BBM NOTICIAS (Salina Cruz)</b>	<b>0.26%</b>
COALICIÓN "CREO" PAN-PRD	0.26%
<b>En Comentarios (Tlaxiaco)</b>	<b>3.08%</b>
COALICIÓN PRI-PVEM	1.03%
PRD	0.41%
PRI	0.41%
PSD	0.41%
PT	0.41%
PUP	0.41%
<b>Enlace (Huatulco)</b>	<b>0.51%</b>
MC	0.51%
<b>Enlace Radorama</b>	<b>1.49%</b>
COALICIÓN "CREO" PAN-PRD	1.49%
<b>INFORMATIVO KZ</b>	<b>1.44%</b>
COALICIÓN "CREO" PAN-PRD	0.26%
COALICIÓN PRI-PVEM	0.26%
PRI	0.92%
<b>La Voz de la Noticia (Pochutla)</b>	<b>11.15%</b>
COALICIÓN "CREO" PAN-PRD	0.51%
COALICIÓN PRI-PVEM	5.24%
INDEPENDIENTES	0.26%
MC	0.26%
MORENA	0.26%
PANAL	0.26%
PRS	0.51%

VALORACIÓN DE LA INFORMACIÓN	PORCENTAJE (TIEMPO)
PSD	0.26%
PT	3.34%
PUP	0.26%
<b>LAS NOTICIAS DE LAS OCHO</b>	<b>11.00%</b>
COALICIÓN PRI-PVEM	0.51%
MORENA	0.31%
PRD	0.51%
PUP	9.66%
<b>Matutino Radorama</b>	<b>1.75%</b>
COALICIÓN "CREO" PAN-PRD	1.75%
<b>MD Noticias (Pto. Escondido)</b>	<b>7.86%</b>
COALICIÓN "CREO" PAN-PRD	5.81%
COALICIÓN PRI-PVEM-PANAL	0.51%
INDEPENDIENTES	0.51%
MC	1.03%
<b>Noti Ángel (Pto. Ángel)</b>	<b>0.51%</b>
COALICIÓN "CREO" PAN-PRD	0.26%
PT	0.26%
<b>ORP Noticias (Tuxtepec)</b>	<b>3.39%</b>
COALICIÓN "CREO" PAN-PRD	0.51%
COALICIÓN PRI-PVEM	0.26%
INDEPENDIENTES	2.11%
PRD	0.51%
<b>PE Enlace (Pto. Escondido)</b>	<b>1.03%</b>
MORENA	1.03%
<b>Primer Contacto (Huaquapan)</b>	<b>8.12%</b>
COALICIÓN "CREO" PAN-PRD	0.87%
COALICIÓN PRI-PVEM	0.87%
INDEPENDIENTES	0.51%
MC	0.62%
MORENA	1.54%
PAN	0.62%
PANAL	0.62%
PRD	0.62%
PSD	0.62%
PT	0.62%
PUP	0.62%
<b>Puerto Ángel Informativo 360 (Pto. Ángel).</b>	<b>14.75%</b>
MORENA	0.26%
PANAL	0.26%
PRI	0.26%
PSD	3.29%
PT	10.69%



## Informe Semanal de Campaña de Concejales a los Ayuntamientos

Del 9 al 15 de mayo de 2016

### VALORACIÓN DE LA INFORMACIÓN PARTIDOS POLÍTICOS Y COALICIONES RADIO



VALORACIÓN DE LA INFORMACIÓN	PORCENTAJE (TIEMPO)
<b>Positiva</b>	<b>8.53%</b>
<b>BBM NOTICIAS (Salina Cruz)</b>	<b>0.31%</b>
PT	0.31%
<b>En Comentarios (Tlaxiaco)</b>	<b>1.54%</b>
PRI	0.51%
PUP	1.03%
<b>INFORMATIVO KZ</b>	<b>0.51%</b>
COALICIÓN PRI-PVEM	0.51%
<b>La Voz de la Noticia (Pochutla)</b>	<b>1.03%</b>
INDEPENDIENTES	1.03%
<b>Noti Ángel (Pto. Ángel)</b>	<b>0.51%</b>
PT	0.51%
<b>ORP Noticias (Tuxtepec)</b>	<b>1.03%</b>
MORENA	1.03%
<b>PE Enlace (Pto. Escondido)</b>	<b>3.60%</b>
MORENA	3.60%
<b>TOTAL GENERAL</b>	<b>100%</b>

---

## Informe Semanal de Campaña de Concejales a los Ayuntamientos

Del 9 al 15 de mayo de 2016

---

### VALORACIÓN DE LA INFORMACIÓN **PARTIDOS POLÍTICOS Y COALICIONES** **TELEVISIÓN**

---



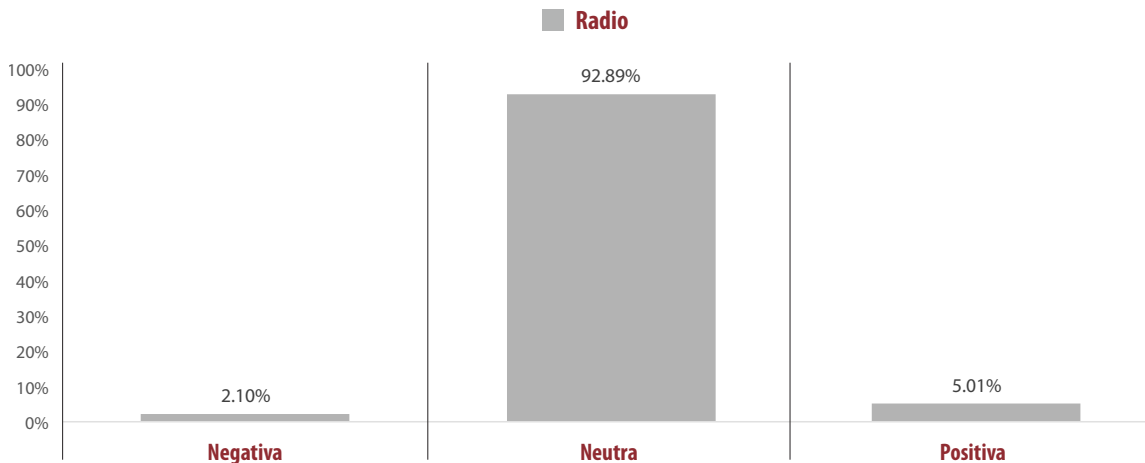
NO SE REGISTRÓ TIEMPO O MENCIONES EN ESTA VARIABLE PARA PARTIDOS POLÍTICOS Y COALICIONES EN TELEVISIÓN.

## Informe Semanal de Campaña de Concejales a los Ayuntamientos

Del 9 al 15 de mayo de 2016

### VALORACIÓN DE LA INFORMACIÓN ACTORES POLÍTICOS

#### RADIO



- El tiempo total en espacios noticiosos de radio dedicado a actores políticos fue de 25 horas, 23 minutos, 27 segundos, de los cuales:
- **23 horas, 35 minutos, 5 segundos** corresponden a valoración de la información como **Neutra**; 1 hora, 16 minutos, 20 segundos a **Positiva**; y 32 minutos, 2 segundos a **Negativa**.
- Se registraron un total de 563 menciones, de las cuales:
- **475** corresponden a valoración de la información como **Neutra**, 53 a **Positiva** y 35 a **Negativa**.
- **Sergio Bello Guerra (PAN-PRD)** fue el actor político con más tiempo en la valoración de la información **Neutra**, registrando 1 hora, 38 minutos, 56 segundos; **Betsy Aragón Cervantes (PRI)** fue la política que registró el mayor número de menciones en la valoración de información **Neutra**, con 23.
- **Víctor Cruz Vásquez (PT)**, fue el actor político con más tiempo en la valoración de la información **Negativa**, registrando 5 minutos, 38 segundos.
- **Santiago Aguilar Sánchez (PT)**, fue el actor político con más tiempo en la valoración de la información **Positiva**, registrando 22 minutos, 15 segundos.
- La información detallada de esta variable podrá consultarse en la tabla, misma que incluye valoración, actores políticos, porcentajes, tiempos y menciones.

# Informe Semanal de Campaña de Concejales a los Ayuntamientos

Del 9 al 15 de mayo de 2016

## VALORACIÓN DE LA INFORMACIÓN ACTORES POLÍTICOS

### RADIO



VALORACIÓN DE LA INFORMACIÓN	PORCENTAJE (TIEMPO)	TIEMPO	MENCIONES
<b>Negativa</b>	<b>2.10%</b>	<b>00:32:02</b>	<b>35</b>
Alfonso Carrasco Gómez	0.03%	00:00:25	1
Betsy Aragón Cervantes (PRI)	0.02%	00:00:14	1
Carolina Aparicio Sánchez (PRI)	0.07%	00:01:08	1
Daniel Gurrión Matías	0.03%	00:00:27	1
Eduardo Ximénez (Independiente)	0.01%	00:00:10	1
Elda Erika Cruz Cruz (PRD-PAN)	0.21%	00:03:10	1
Francisco Ángel Maldonado Martínez	0.29%	00:04:27	4
Fredy Gil Pineda Gopar	0.02%	00:00:18	1
Gabriel Cerón	0.03%	00:00:24	1
Ignacio Mun Magaña (PAN-PRD)	0.08%	00:01:10	2
Itayee Cruz Guevara (MORENA)	0.00%	00:00:04	1
Jaime Alberto Castellanos del Campo (INDP)	0.01%	00:00:13	1
José Hernández Cárdenas	0.12%	00:01:54	3
José Luis Ballesteros Melgar	0.15%	00:02:18	1
Luis Mario González Cantoral	0.01%	00:00:10	1
Marco Antonio Cabello Mares	0.06%	00:00:53	3
Mariano Vicente Martínez (Morena)	0.21%	00:03:10	2
Martín Rosado	0.05%	00:00:45	1
Ramón Mijangos de León (PRI)	0.07%	00:01:01	2
Raúl Cruz González (PRI)	0.11%	00:01:44	1
Rosalinda López García	0.03%	00:00:31	1
Víctor Cruz Vázquez (PT).	0.37%	00:05:38	1
Víctor Rafael Gonzales Manríquez (PAN-PRD)	0.12%	00:01:48	3
<b>Neutra</b>	<b>92.89%</b>	<b>23:35:05</b>	<b>475</b>
Adán López Santiago (PRD)	0.59%	00:08:55	1
Agustín Elías Ramírez Sánchez (PSD)	0.42%	00:06:25	1
Aksa Yuray Toledo Prado (PRI)	0.03%	00:00:28	1
Alejandra López (PAN-PRD)	0.00%	00:00:03	1
Alejandro López Jarquín (PRD)	5.18%	01:18:57	11
Alfonso Carrasco Gómez	1.12%	00:17:01	5
Alfonso Rule Castro (PRS)	3.21%	00:48:54	5
Alfredo Linares Ruíz (MORENA)	0.01%	00:00:11	1
Álvaro Servín Olea (PUP)	0.56%	00:08:30	1
Ana Edith Gutiérrez Bello (PUP)	0.01%	00:00:13	1
Ana María Reyes Feria	0.16%	00:02:27	2
Andrés Manuel Martínez Arzola (PAN-PRD)	0.01%	00:00:06	1
Andrés Ramírez Gómez (PSD)	0.00%	00:00:04	1
Antonia Trinidad Cruz Mota (PAN-PRD)	0.15%	00:02:21	1
Arianna Onofre Osorio (PANAL)	0.93%	00:14:14	4
Armando Alfonso Herrera Guerrero (PT)	0.34%	00:05:09	2
Armando Ordaz (PSD)	0.11%	00:01:40	2
Armando Salvador Bravo Sosa (PT)	0.00%	00:00:04	1
Aron Everardo Bazan Contreras (PAN-PRD)	0.01%	00:00:05	1

## Informe Semanal de Campaña de Concejales a los Ayuntamientos

Del 9 al 15 de mayo de 2016

### VALORACIÓN DE LA INFORMACIÓN ACTORES POLÍTICOS

#### RADIO



VALORACIÓN DE LA INFORMACIÓN	PORCENTAJE (TIEMPO)	TIEMPO	MENCIONES
Bárbara García Chávez	1.13%	00:17:10	5
Baudelio Hildeberto Vargaz Carrillo (MC)	0.01%	00:00:05	1
Benito Hernández Vásquez (PAN-PRD)	2.20%	00:33:31	10
Betsy Aragón Cervantes (PRI)	1.65%	00:25:09	23
Briseida Rivera Reyes (PSD)	0.05%	00:00:43	1
Carolina Aparicio Sánchez (PRI)	1.23%	00:18:41	12
Clemente García Almaraz (PRS)	0.44%	00:06:44	3
Daniel Gurrión Matías	0.01%	00:00:11	1
David Emmanuel Castillo Galindo (INDP)	0.01%	00:00:13	1
Deyanira Ángeles Miguel Méndez (PANAL)	0.00%	00:00:04	1
Eduardo Jaime Silva Hernández (PAN)	0.09%	00:01:21	1
Eduardo Javier Aldana Gonzáles (MC)	0.01%	00:00:13	1
Eduardo Ximénez (Independiente)	0.37%	00:05:38	3
Elda Erika Cruz Cruz (PRD-PAN)	0.73%	00:11:11	12
Elizabeth Luciano Muñoz (MC)	0.00%	00:00:04	1
Erick Estrada García	0.39%	00:05:57	2
Erika Andrea Enriquez Santos (PRS)	0.49%	00:07:24	1
Federico Aguilar Aguilar (PUP)	0.54%	00:08:15	2
Felipe Andrés Jacinto (MORENA)	0.05%	00:00:43	1
Felipe Cervantes Monroy (PANAL)	0.41%	00:06:15	1
Félix Serrano Toledo	0.04%	00:00:32	2
Fermín Argenis González Vázquez (PAN - PRD)	0.00%	00:00:04	1
Fernando Bautista Dávila (PT)	0.78%	00:11:55	3
Flor Eulalia Gutiérrez Rodríguez (MC)	0.00%	00:00:04	1
Francisco Ángel Maldonado Martínez	0.01%	00:00:10	1
Francisco Javier Niño Hernández (PAN-PRD)	0.78%	00:11:53	6
Francisco Morales Juárez (MC)	0.00%	00:00:03	1
Francisco Vázquez Calvo (PANAL)	0.05%	00:00:43	1
Fredy Gil Pineda Gopar	0.69%	00:10:29	4
Gabriel Cerón	0.61%	00:09:19	2
Gereón Vázquez Cruz (PRS)	0.05%	00:00:43	1
Gloria Elda Martínez Ortiz (MC)	0.00%	00:00:04	1
Gloria Sánchez López	0.61%	00:09:17	5
Graciela Nieto Martínez (PRI-PVEM)	0.00%	00:00:04	1
Gregoria Hortencia Cruz Chávez (MORENA)	0.01%	00:00:06	1
Guadalupe Cortés Reyes (PRI-PVEM)	0.00%	00:00:03	1
Gubidxa Guerrero Luis (Independiente)	0.01%	00:00:11	1
Guillermo Lavariega Cárdenas	1.22%	00:18:31	5
Heriberto Jiménez Vázquez (PRI-PVEM)	2.54%	00:38:43	11
Herminio Ambrosio Hernández (PRI-PVEM)	0.22%	00:03:22	6
Hilda Salinas López (PT)	0.01%	00:00:05	1
Himelda Martínez González (PRI-PVEM)	0.00%	00:00:04	1
Hita Ortiz Silva (PT)	0.48%	00:07:15	4
Hugo Castrejón Martínez	0.28%	00:04:20	1

## Informe Semanal de Campaña de Concejales a los Ayuntamientos

Del 9 al 15 de mayo de 2016

### VALORACIÓN DE LA INFORMACIÓN ACTORES POLÍTICOS

#### RADIO



VALORACIÓN DE LA INFORMACIÓN	PORCENTAJE (TIEMPO)	TIEMPO	MENCIONES
Hugo Jarquín	1.51%	00:23:03	5
Ignacio Mun Magaña (PAN-PRD)	0.90%	00:13:46	5
Iyari Arista (MORENA)	0.06%	00:00:59	1
Jacinto Francisco Javier Martínez Morales	0.12%	00:01:50	1
Jaime Alberto Castellanos del Campo (INDP)	1.45%	00:22:04	2
Jaime Silva Salazar (PAN-PRD)	0.08%	00:01:12	1
Jaqueline Medina García (PUP)	0.00%	00:00:03	1
Javier Martín Villagómez Herrera	0.09%	00:01:19	2
Javier Santos Candelaria	0.11%	00:01:45	2
Jerónimo Placido Uruga Sosa (PRI-PVEM)	0.00%	00:00:04	1
Jesús Leyva (PAN)	0.03%	00:00:31	1
Joel Bernardo Zamora Montes	0.12%	00:01:50	3
Jorge Montesinos Estrada (PRD)	0.02%	00:00:15	1
Jorge Morales Alducín	1.14%	00:17:21	3
José Antonio Hernández Fraguas (PRI-PVEM)	5.08%	01:17:22	14
José Antonio Hernández López (INDP)	0.51%	00:07:50	1
José Hernández Cárdenas	3.48%	00:53:01	11
José Luis Aquino Pineda (PRD)	1.92%	00:29:12	10
Juana María Reyes Feria (PRI)	0.15%	00:02:19	4
Julio César Carballido (Panal)	1.20%	00:18:14	4
Julio Cesar Cruz Vasquez (MORENA)	0.77%	00:11:40	1
Laureano Ambrosio Ruíz (PRD)	0.03%	00:00:31	1
Leodan Hernández Soriano (MC)	0.00%	00:00:04	1
Leonel García García (PT)	1.59%	00:24:11	5
Liczeny Marbel Mendez Nuñez (PRI-PVEM)	0.01%	00:00:06	1
Lilia Inocencia Fernández Velázquez	0.00%	00:00:04	1
Liliana Salinas Hernández	0.30%	00:04:35	1
Lorena García Brito (PRS)	0.04%	00:00:38	2
Lucia Piedad González González (PAN-PRD)	0.00%	00:00:04	1
Luis Mario González Cantoral	0.68%	00:10:20	1
Luz María Ambrocio Silva (PSD)	0.01%	00:00:05	1
Manuel Cruz Ramos (PT)	0.00%	00:00:04	1
Manuel Gómez Martínez (MORENA)	1.79%	00:27:13	7
Manuel Guzmán García (INDP)	0.01%	00:00:13	1
Manuel Martín Aguirre Ramírez (PRI)	0.12%	00:01:53	1
Manuel Peralta Reyes (PT)	0.00%	00:00:03	1
Marco Antonio Cabello Mares	0.03%	00:00:27	2
Margarita Félix Romero (PRI)	0.11%	00:01:39	2
María de los Ángeles Méndez Herrera (PRI - PVEM)	0.01%	00:00:05	1
María De Los Ángeles Ramírez Díaz (MC)	0.05%	00:00:43	1
María Del Carmen Lopez Terrones (PAN-PRD)	0.00%	00:00:04	1
María Elena Caballero Pineda (Independiente)	0.01%	00:00:11	1
María Elizet Olea González (PT)	0.11%	00:01:36	2
María Eufrosina Ruiz López (PT)	0.00%	00:00:04	1

## Informe Semanal de Campaña de Concejales a los Ayuntamientos

Del 9 al 15 de mayo de 2016

### VALORACIÓN DE LA INFORMACIÓN ACTORES POLÍTICOS

#### RADIO



VALORACIÓN DE LA INFORMACIÓN	PORCENTAJE (TIEMPO)	TIEMPO	MENCIONES
María Magdalena Santos Santiago (PAN-PRD)	0.00%	00:00:04	1
María Mefalda Falcon Martinez (PAN-PRD)	0.00%	00:00:04	1
Maria Nelly Martinez Velazquez	0.09%	00:01:26	2
Martín Rosado	4.40%	01:06:58	19
Martina Lima Clemente (PUP)	0.89%	00:13:30	1
Merced Laura Reyes Zárate (PUP)	0.00%	00:00:04	1
Mercedes Sarabia Camacho (PANAL)	0.03%	00:00:31	2
Miguel Ángel Avendaño Arenaza (PRI-PVEM)	0.01%	00:00:10	2
Miguel Martínez López (PT)	0.01%	00:00:11	1
Nancy Ramírez Sandoval	0.06%	00:00:58	2
Noe Octavio Hernandez García (MORENA)	0.00%	00:00:03	1
Octavio Ruíz Ramírez	0.39%	00:06:00	1
Octavio Torres (PT)	0.01%	00:00:09	2
Olegario Giral López	3.07%	00:46:50	5
Orlando Estudillo Márquez (PRI)	0.05%	00:00:45	2
Oscar Eduardo Ramírez Bolaños (PUP)	1.60%	00:24:26	7
Oscar Sanchez Ruiz	0.02%	00:00:18	1
Oswaldo García Jarquín	3.33%	00:50:47	7
Pablo Arnaud Carreño	4.15%	01:03:14	9
Pamela Terán Pineda (Independiente)	0.22%	00:03:24	3
Proceso Salinas	1.09%	00:16:33	5
Rafaela Gómez Méndez	0.00%	00:00:04	1
Ramón Mijangos de León (PRI)	0.02%	00:00:15	1
Raúl Cruz González (PRI)	1.51%	00:22:57	6
Raúl Naduvic Velasco Cruz (CREO)	1.70%	00:25:52	8
Roberto Daniel Morales Ramírez (PRI)	0.02%	00:00:15	2
Roberto Salinas López	0.95%	00:14:32	4
Rodolfina María Cristina Hernández Cariño (PSD)	0.15%	00:02:14	2
Rodolfo León Aragón	0.78%	00:11:57	9
Rogelio Ortiz Mejía (MORENA)	0.00%	00:00:04	1
Rosalinda López García	0.17%	00:02:37	3
Rúben Alcides Miguel Miguel (PSD)	0.00%	00:00:04	1
Salvador González Ilescas	0.48%	00:07:20	2
Santa Mónica Romero Víctor (PUP)	0.48%	00:07:20	1
Santiago Aguilar Sánchez (PT)	0.02%	00:00:17	2
Sara Bautista Ramírez	0.01%	00:00:05	1
Sergio Bello Guerra (PAN-PRD)	6.49%	01:38:56	11
Sergio Sánchez Fentanez (MORENA)	0.39%	00:06:01	1
Silviano Hernández Ruíz (INDP)	0.07%	00:01:00	1
Silvino Reyes Tellez (PRI)	0.71%	00:10:52	7
Soledad Cardoza Sánchez (PT)	0.00%	00:00:04	1
Stuart Hernández García	0.14%	00:02:10	1
Tomás Cortes García (PANAL)	0.00%	00:00:03	1
Tomás López Acevedo	0.03%	00:00:29	1

## Informe Semanal de Campaña de Concejales a los Ayuntamientos

Del 9 al 15 de mayo de 2016

### VALORACIÓN DE LA INFORMACIÓN ACTORES POLÍTICOS

#### RADIO



VALORACIÓN DE LA INFORMACIÓN	PORCENTAJE (TIEMPO)	TIEMPO	MENCIONES
Ulises Soto Martínez (MC)	0.66%	00:10:01	2
Valdomero Bautista Zafra (PANAL)	0.00%	00:00:04	1
Valentina Rosalía Sánchez Pérez (PRI-PVEM)	0.04%	00:00:35	3
Venustiano Gutiérrez Reyna (PRI-PVEM-PES)	0.50%	00:07:39	7
Verónica Hernández González (MC)	0.00%	00:00:04	1
Víctor Cruz Vázquez (PT).	2.09%	00:31:48	9
Víctor Hugo Espíndola (Morena)	0.11%	00:01:40	1
Víctor Hugo Torres Mora (PSD)	0.90%	00:13:39	1
Víctor Mario Reyes (PRI)	0.02%	00:00:20	1
Yesenia Balbuena Bravo (MORENA)	0.01%	00:00:08	2
Yesenia Mendoza Sampedro (PSD)	0.00%	00:00:03	1
Yesenia Nolasco Ramírez	0.21%	00:03:13	3
Yesica Sánchez Acevedo (MC)	0.01%	00:00:06	1
<b>Positiva</b>	<b>5.01%</b>	<b>01:16:20</b>	<b>53</b>
Alejandro López Jarquín (PRD)	0.79%	00:12:00	1
Alfonso Carrasco Gómez	0.17%	00:02:39	3
Armando Ordaz (PSD)	0.07%	00:01:04	1
Betsy Aragón Cervantes (PRI)	0.05%	00:00:43	3
Carolina Aparicio Sánchez (PRI)	0.02%	00:00:18	1
Cástulo Escobedo Lucas	0.07%	00:01:04	1
Eduardo Ximénez (Independiente)	0.01%	00:00:13	1
Elda Erika Cruz Cruz (PRD-PAN)	0.08%	00:01:16	3
Erick Estrada García	0.16%	00:02:28	2
Federico Aguilar Aguilar (PUP)	0.00%	00:00:04	1
Felipe de Jesús Matus Guendulain	0.03%	00:00:31	1
Fredy Gil Pineda Gopar	0.04%	00:00:33	2
Gabriel Cerón	0.02%	00:00:18	1
Guillermo Lavariega Cárdenas	0.10%	00:01:29	1
Heriberto Jiménez Vázquez (PRI-PVEM)	0.21%	00:03:13	2
Hugo Castrejón Martínez	0.33%	00:05:01	2
Ignacio Mun Magaña (PAN-PRD)	0.07%	00:01:03	2
Ismael Arzola palacios (MORENA)	0.01%	00:00:05	1
Joel Bernardo Zamora Montes	0.02%	00:00:20	1
José Hernández Cárdenas	0.06%	00:00:51	1
Julio Cesar Cruz Vasquez (MORENA)	0.05%	00:00:50	1
Julio César Díaz Avendaño	0.03%	00:00:23	1
Leonel García García (PT)	0.07%	00:01:02	1
Marco Antonio Cabello Mares	0.10%	00:01:32	1
Martín Rosado	0.03%	00:00:30	1
Olegario Giral López	0.04%	00:00:34	1



## Informe Semanal de Campaña de Concejales a los Ayuntamientos

Del 9 al 15 de mayo de 2016

### VALORACIÓN DE LA INFORMACIÓN ACTORES POLÍTICOS

#### RADIO



VALORACIÓN DE LA INFORMACIÓN	PORCENTAJE (TIEMPO)	TIEMPO	MENCIONES
Oscar Eduardo Ramírez Bolaños (PUP)	0.04%	00:00:35	1
Roberto Salinas López	0.11%	00:01:44	1
Rodolfo León Aragón	0.32%	00:04:52	5
Santiago Aguilar Sánchez (PT)	1.46%	00:22:15	1
Silvino Reyes Tellez (PRI)	0.04%	00:00:38	2
Stuart Hernández García	0.08%	00:01:09	1
Tomás López Acevedo	0.02%	00:00:21	1
Venustiano Gutiérrez Reyna (PRI-PVEM-PES)	0.14%	00:02:04	1
Víctor Hugo Torres Mora (PSD)	0.01%	00:00:10	1
Yesenia Nolasco Ramírez	0.16%	00:02:28	2
<b>TOTAL GENERAL</b>	<b>100%</b>	<b>25:23:27</b>	<b>563</b>

# Informe Semanal de Campaña de Concejales a los Ayuntamientos

Del 9 al 15 de mayo de 2016

## VALORACIÓN DE LA INFORMACIÓN ACTORES POLÍTICOS

### RADIO



VALORACIÓN DE LA INFORMACIÓN	PORCENTAJE (TIEMPO)
<b>Negativa</b>	<b>2.10%</b>
<b>BBM NOTICIAS (Salina Cruz)</b>	<b>0.13%</b>
Mariano Vicente Martínez (Morena)	0.13%
<b>Encuentro</b>	<b>0.04%</b>
Francisco Ángel Maldonado Martínez	0.04%
<b>Encuentro Local (Lagunas)</b>	<b>0.24%</b>
Ignacio Mun Magaña (PAN-PRD)	0.08%
Marco Antonio Cabello Mares	0.06%
Ramón Mijangos de León (PRI)	0.07%
Rosalinda López García	0.03%
<b>INFORMATIVO KZ</b>	<b>0.23%</b>
Daniel Gurrión Matías	0.03%
Mariano Vicente Martínez (Morena)	0.08%
Víctor Rafael Gonzales Manríquez (PAN-PRD)	0.12%
<b>La Voz de la Noticia (Pochutla)</b>	<b>0.03%</b>
Alfonso Carrasco Gómez	0.03%
Libre Expresión (Huajuapán)	0.01%
Luis Mario González Cantoral	0.01%
<b>Matutino Radorama</b>	<b>0.20%</b>
Francisco Ángel Maldonado Martínez	0.20%
<b>MD Noticias (Pto. Escondido)</b>	<b>0.26%</b>
Betsy Aragón Cervantes (PRI)	0.02%
Carolina Aparicio Sánchez (PRI)	0.07%
Fredy Gil Pineda Gopar	0.02%
Gabriel Cerón	0.03%
José Hernández Cárdenas	0.12%
<b>Metrópoli</b>	<b>0.01%</b>
Jaime Alberto Castellanos del Campo (INDP)	0.01%
<b>Noti Ángel (Pto. Ángel)</b>	<b>0.37%</b>
Víctor Cruz Vázquez (PT).	0.37%
<b>Noticiero 97.7</b>	<b>0.16%</b>
Martín Rosado	0.05%
Raúl Cruz González (PRI)	0.11%
<b>ORP Noticias (Tuxtepec)</b>	<b>0.01%</b>
Eduardo Ximénez (Independiente)	0.01%
Primer Contacto (Huajuapán)	0.36%
Elda Erika Cruz Cruz (PRD-PAN)	0.21%

VALORACIÓN DE LA INFORMACIÓN	PORCENTAJE (TIEMPO)
Itayee Cruz Guevara (MORENA)	0.00%
José Luis Ballesteros Melgar	0.15%
<b>Puerto Ángel Informativo 360 (Pto. Ángel).</b>	<b>0.05%</b>
Francisco Ángel Maldonado Martínez	0.05%
<b>Neutra</b>	<b>92.89%</b>
<b>Adiario Radio</b>	<b>4.31%</b>
Alejandro López Jarquín (PRD)	1.56%
Martín Rosado	1.45%
Oswaldo García Jarquín	0.67%
Raúl Cruz González (PRI)	0.63%
<b>BBM NOTICIAS (Salina Cruz)</b>	<b>0.75%</b>
Aksa Yuray Toledo Prado (PRI)	0.03%
Rodolfo León Aragón	0.12%
Valentina Rosalía Sánchez Pérez (PRI-PVEM)	0.02%
Venustiano Gutiérrez Reyna (PRI-PVEM-PES)	0.42%
Yesenia Nolasco Ramírez	0.16%
<b>Despertar (Pochutla)</b>	<b>6.00%</b>
Alfonso Carrasco Gómez	0.04%
Betsy Aragón Cervantes (PRI)	0.25%
Carolina Aparicio Sánchez (PRI)	0.44%
Guillermo Lavariega Cárdenas	0.97%
José Hernández Cárdenas	0.88%
José Luis Aquino Pineda (PRD)	0.92%
Leonel García García (PT)	0.84%
Olegario Giral López	0.38%
<b>Proceso Salinas</b>	<b>0.92%</b>
Roberto Salinas López	0.36%
<b>En Comentarios (Tlaxiaco)</b>	<b>3.71%</b>
Heriberto Jiménez Vázquez (PRI-PVEM)	1.72%
Manuel Gómez Martínez (MORENA)	0.64%
Oscar Eduardo Ramírez Bolaños (PUP)	0.47%
Raúl Naduvic Velasco Cruz (CREO)	0.87%
<b>Encuentro Local (Lagunas)</b>	<b>2.17%</b>
Briseida Rivera Reyes (PSD)	0.05%
Felipe Andrés Jacinto (MORENA)	0.05%
Francisco Vázquez Calvo (PANAL)	0.05%
Gereón Vázquez Cruz (PRS)	0.05%

# Informe Semanal de Campaña de Concejales a los Ayuntamientos

Del 9 al 15 de mayo de 2016

## VALORACIÓN DE LA INFORMACIÓN ACTORES POLÍTICOS

### RADIO



VALORACIÓN DE LA INFORMACIÓN	PORCENTAJE (TIEMPO)
Herminio Ambrosio Hernández (PRI-PVEM)	0.22%
Ignacio Mun Magaña (PAN-PRD)	0.90%
Javier Santos Candelaria	0.11%
Liliana Salinas Hernández	0.30%
Marco Antonio Cabello Mares	0.03%
María De Los Ángeles Ramírez Díaz (MC)	0.05%
María Nelly Martínez Velazquez	0.09%
Mercedes Sarabia Camacho (PANAL)	0.03%
Orlando Estudillo Márquez (PRI)	0.05%
Ramón Mijangos de León (PRI)	0.02%
Rosalinda López García	0.17%
<b>Enlace (Huatulco)</b>	<b>4.71%</b>
Betsy Aragón Cervantes (PRI)	0.78%
José Antonio Hernández Fraguas (PRI-PVEM)	0.04%
José Hernández Cárdenas	1.47%
Margarita Félix Romero (PRI)	0.03%
Octavio Torres (PT)	0.01%
Olegario Giral López	2.38%
Santiago Aguilar Sánchez (PT)	0.01%
<b>Enlace Radiorama</b>	<b>5.54%</b>
Alejandro López Jarquín (PRD)	0.88%
Alfonso Rule Castro (PRS)	1.05%
Bárbara García Chávez	0.03%
Benito Hernández Vásquez (PAN-PRD)	0.07%
Félix Serrano Toledo	0.02%
José Antonio Hernández Fraguas (PRI-PVEM)	3.23%
Martín Rosado	0.22%
Raúl Cruz González (PRI)	0.03%
Sergio Bello Guerra (PAN-PRD)	0.02%
<b>Este Día (Putla)</b>	<b>0.17%</b>
Benito Hernández Vásquez (PAN-PRD)	0.06%
Elda Erika Cruz Cruz (PRD-PAN)	0.05%
Hita Ortiz Silva (PT)	0.01%
Hugo Jarquín	0.02%
Oscar Sanchez Ruiz	0.02%
<b>Fórmula Oaxaca</b>	<b>2.77%</b>

VALORACIÓN DE LA INFORMACIÓN	PORCENTAJE (TIEMPO)
Alfonso Rule Castro (PRS)	0.60%
Benito Hernández Vásquez (PAN-PRD)	0.66%
Martín Rosado	0.67%
Sergio Bello Guerra (PAN-PRD)	0.85%
<b>INFORMATIVO KZ</b>	<b>0.95%</b>
Alfredo Linares Ruíz (MORENA)	0.01%
Daniel Gurrión Matías	0.01%
Gloria Sánchez López	0.05%
Gubidxa Guerrero Luis (Independiente)	0.01%
María Elena Caballero Pineda (Independiente)	0.01%
Miguel Martínez López (PT)	0.01%
Pamela Terán Pineda (Independiente)	0.01%
Rodolfo León Aragón	0.67%
Tomás López Acevedo	0.03%
Venustiano Gutiérrez Reyna (PRI-PVEM-PES)	0.08%
Yesenia Nolasco Ramírez	0.05%
<b>La Noticia y el Comentario</b>	<b>4.87%</b>
Alejandro López Jarquín (PRD)	0.50%
Alfonso Rule Castro (PRS)	1.14%
Benito Hernández Vásquez (PAN-PRD)	0.34%
Martín Rosado	0.33%
Oswaldo García Jarquín	1.18%
Sergio Bello Guerra (PAN-PRD)	1.38%
<b>La Voz de la Noticia (Pochutla)</b>	<b>5.24%</b>
Alfonso Carrasco Gómez	1.06%
Álvaro Servín Olea (PUP)	0.56%
Betsy Aragón Cervantes (PRI)	0.37%
Carolina Aparicio Sánchez (PRI)	0.03%
Erick Estrada García	0.39%
Francisco Ángel Maldonado Martínez	0.01%
Guillermo Lavariega Cárdenas	0.25%
José Hernández Cárdenas	0.82%
José Luis Aquino Pineda (PRD)	0.02%
Juana María Reyes Feria (PRI)	0.03%
Leonel García García (PT)	0.75%
Olegario Giral López	0.32%
<b>Proceso Salinas</b>	<b>0.17%</b>



# Informe Semanal de Campaña de Concejales a los Ayuntamientos

Del 9 al 15 de mayo de 2016

## VALORACIÓN DE LA INFORMACIÓN ACTORES POLÍTICOS

### RADIO



VALORACIÓN DE LA INFORMACIÓN	PORCENTAJE (TIEMPO)
Roberto Salinas López	0.14%
Stuart Hernández García	0.14%
Víctor Cruz Vázquez (PT).	0.19%
<b>LAS NOTICIAS DE LAS OCHO</b>	<b>4.63%</b>
Félix Serrano Toledo	0.02%
Heriberto Jiménez Vázquez (PRI-PVEM)	0.82%
Hita Ortíz Silva (PT)	0.46%
Jorge Montesinos Estrada (PRD)	0.02%
Manuel Gómez Martínez (MORENA)	1.14%
Margarita Félix Romero (PRI)	0.08%
Octavio Torres (PT)	0.00%
Oscar Eduardo Ramírez Bolaños (PUP)	1.13%
Raúl Naduvic Velasco Cruz (CREO)	0.82%
Rodolfinia María Cristina Hernández Cariño (PSD)	0.13%
Santiago Aguilar Sánchez (PT)	0.01%
Valentina Rosalía Sánchez Pérez (PRI-PVEM)	0.01%
<b>Libre Expresión (Huajuapán)</b>	<b>2.76%</b>
Elda Erika Cruz Cruz (PRD-PAN)	0.30%
Luis Mario González Cantoral	0.68%
Martina Lima Clemente (PUP)	0.89%
Víctor Hugo Torres Mora (PSD)	0.90%
<b>Matutino Radorama</b>	<b>2.38%</b>
Bárbara García Chávez	0.96%
Elda Erika Cruz Cruz (PRD-PAN)	0.20%
Oswaldo García Jarquín	0.79%
Sergio Bello Guerra (PAN-PRD)	0.43%
<b>MD Noticias (Pto. Escondido)</b>	<b>1.35%</b>
Alfonso Carrasco Gómez	0.02%
Betsy Aragón Cervantes (PRI)	0.07%
Carolina Aparicio Sánchez (PRI)	0.04%
Fredy Gil Pineda Gopar	0.51%
Gabriel Cerón	0.61%
Jesús Leyva (PAN)	0.03%
Juana María Reyes Feria (PRI)	0.03%
Laureano Ambrosio Ruíz (PRD)	0.03%
<b>Metrópoli</b>	<b>5.41%</b>
Alejandro López Jarquín (PRD)	0.27%

VALORACIÓN DE LA INFORMACIÓN	PORCENTAJE (TIEMPO)
Alfonso Rule Castro (PRS)	0.43%
Ana Edith Gutiérrez Bello (PUP)	0.01%
Bárbara García Chávez	0.01%
Benito Hernández Vázquez (PAN-PRD)	0.33%
David Emmanuel Castillo Galindo (INDP)	0.01%
Eduardo Javier Aldana Gonzáles (MC)	0.01%
Felipe Cervantes Monroy (PANAL)	0.41%
Jaime Alberto Castellanos del Campo (INDP)	0.39%
Jorge Morales Alducín	0.32%
José Antonio Hernández Fraguas (PRI-PVEM)	0.05%
Manuel Guzmán García (INDP)	0.01%
Martín Rosado	0.80%
Octavio Ruíz Ramírez	0.39%
Oswaldo García Jarquín	0.01%
Pablo Arnaud Carreño	0.91%
Salvador González Ilescas	0.01%
Sergio Bello Guerra (PAN-PRD)	1.01%
<b>Micrófono Abierto (Putla)</b>	<b>0.88%</b>
Armando Alfonso Herrera Guerrero (PT)	0.33%
Federico Aguilar Aguilar (PUP)	0.54%
<b>Noti Ángel (Pto. Ángel)</b>	<b>4.33%</b>
Armando Ordaz (PSD)	0.11%
Carolina Aparicio Sánchez (PRI)	0.23%
Clemente García Almaraz (PRS)	0.19%
Hugo Castrejón Martínez	0.28%
José Luis Aquino Pineda (PRD)	0.57%
Julio César Carballido (Panal)	1.07%
Víctor Cruz Vázquez (PT).	1.87%
<b>Noticiero 97.7</b>	<b>4.23%</b>
Alejandro López Jarquín (PRD)	0.44%
Bárbara García Chávez	0.12%
Betsy Aragón Cervantes (PRI)	0.03%
Gloria Sánchez López	0.21%
José Antonio Hernández Fraguas (PRI-PVEM)	0.19%
Martín Rosado	0.93%
Oswaldo García Jarquín	0.69%

# Informe Semanal de Campaña de Concejales a los Ayuntamientos

Del 9 al 15 de mayo de 2016

## VALORACIÓN DE LA INFORMACIÓN ACTORES POLÍTICOS

### RADIO



VALORACIÓN DE LA INFORMACIÓN	PORCENTAJE (TIEMPO)
Pablo Arnaud Carreño	0.95%
Pamela Terán Pineda (Independiente)	0.21%
Salvador González Ilescas	0.47%
<b>Oro (Huatulco)</b>	<b>3.40%</b>
Hugo Jarquín	0.69%
José Antonio Hernández Fraguas (PRI-PVEM)	1.54%
Pablo Arnaud Carreño	1.15%
Víctor Mario Reyes (PRI)	0.02%
<b>Oro Noticias</b>	<b>7.11%</b>
Adán López Santiago (PRD)	0.59%
Agustín Elías Ramírez Sánchez (PSD)	0.42%
Alejandro López Jarquín (PRD)	1.53%
Benito Hernández Vásquez (PAN-PRD)	0.61%
Gloria Sánchez López	0.19%
Hugo Jarquín	0.71%
Jorge Morales Alducín	0.82%
José Antonio Hernández Fraguas (PRI-PVEM)	0.02%
Pablo Arnaud Carreño	1.14%
Raúl Cruz González (PRI)	0.12%
Sergio Bello Guerra (PAN-PRD)	0.97%
<b>ORP Noticias (Tuxtepec)</b>	<b>6.18%</b>
Arianna Onofre Osorio (PANAL)	0.93%
Eduardo Ximénez (Independiente)	0.37%
Erika Andrea Enriquez Santos (PRS)	0.49%
Fernando Bautista Dávila (PT)	0.78%
Francisco Javier Niño Hernández (PAN-PRD)	0.78%
José Antonio Hernández López (INDP)	0.51%
Santa Mónica Romero Víctor (PUP)	0.48%
Sergio Sánchez Fentanez (MORENA)	0.39%
Silviano Hernández Ruíz (INDP)	0.07%
Silvino Reyes Tellez (PRI)	0.71%
Ulises Soto Martínez (MC)	0.66%
<b>PE Enlace (Pto. Escondido)</b>	<b>0.99%</b>
Fredy Gil Pineda Gopar	0.18%

VALORACIÓN DE LA INFORMACIÓN	PORCENTAJE (TIEMPO)
José Antonio Hernández Fraguas (PRI-PVEM)	0.01%
Julio Cesar Cruz Vasquez (MORENA)	0.77%
Roberto Daniel Morales Ramírez (PRI)	0.01%
Valentina Rosalía Sánchez Pérez (PRI-PVEM)	0.02%
<b>Política 360</b>	<b>2.55%</b>
Raúl Cruz González (PRI)	0.72%
Sergio Bello Guerra (PAN-PRD)	1.83%
<b>Primer Contacto (Huaquapán)</b>	<b>1.70%</b>
Alejandra López (PAN-PRD)	0.00%
Andrés Manuel Martínez Arzola (PAN-PRD)	0.01%
Andrés Ramírez Gómez (PSD)	0.00%
Antonia Trinidad Cruz Mota (PAN-PRD)	0.15%
Armando Alfonso Herrera Guerrero (PT)	0.00%
Armando Salvador Bravo Sosa (PT)	0.00%
Aron Everardo Bazan Contreras (PAN-PRD)	0.01%
Baudelio Hildeberto Vargaz Carrillo (MC)	0.01%
Benito Hernández Vásquez (PAN-PRD)	0.06%
Betsy Aragón Cervantes (PRI)	0.02%
Deyanira Ángeles Miguel Méndez (PANAL)	0.00%
Eduardo Jaime Silva Hernández (PAN)	0.09%
Elda Erika Cruz Cruz (PRD-PAN)	0.18%
Elizabeth Luciano Muñoz (MC)	0.00%
Fermín Argenis González Vázquez (PAN - PRD)	0.00%
Flor Eulalia Gutiérrez Rodríguez (MC)	0.00%
Francisco Morales Juárez (MC)	0.00%
Gloria Elda Martinez Ortiz (MC)	0.00%
Graciela Nieto Martínez (PRI-PVEM)	0.00%
Gregoria Hortencia Cruz Chávez (MORENA)	0.01%
Guadalupe Cortés Reyes (PRI-PVEM)	0.00%

# Informe Semanal de Campaña de Concejales a los Ayuntamientos

Del 9 al 15 de mayo de 2016

## VALORACIÓN DE LA INFORMACIÓN ACTORES POLÍTICOS

### RADIO



VALORACIÓN DE LA INFORMACIÓN	PORCENTAJE (TIEMPO)
Heriberto Jiménez Vázquez (PRI-PVEM)	0.00%
Hilda Salinas López (PT)	0.01%
Himelda Martínez González (PRI-PVEM)	0.00%
Hita Ortiz Silva (PT)	0.00%
Hugo Jarquín	0.07%
Jacinto Francisco Javier Martínez Morales	0.12%
Jaime Silva Salazar (PAN-PRD)	0.08%
Jaqueline Medina García (PUP)	0.00%
Javier Martín Villagómez Herrera	0.09%
Jerónimo Placido Uraga Sosa (PRI-PVEM)	0.00%
Joel Bernardo Zamora Montes	0.12%
José Antonio Hernández Fraguas (PRI-PVEM)	0.01%
Leodan Hernández Soriano (MC)	0.00%
Liczeny Marbel Mendez Nuñez (PRI-PVEM)	0.01%
Lilia Inocencia Fernández Velázquez	0.00%
Lorena García Brito (PRS)	0.04%
Lucía Piedad González González (PAN-PRD)	0.00%
Luz María Ambrocio Silva (PSD)	0.01%
Manuel Cruz Ramos (PT)	0.00%
Manuel Gómez Martínez (MORENA)	0.00%
Manuel Martín Aguirre Ramírez (PRI)	0.12%
Manuel Peralta Reyes (PT)	0.00%
María de los Ángeles Méndez Herrera (PRI - PVEM)	0.01%
María Del Carmen Lopez Terrones (PAN-PRD)	0.00%
María Elizet Olea González (PT)	0.11%
María Eufrosina Ruiz López (PT)	0.00%
María Magdalena Santos Santiago (PAN-PRD)	0.00%
María Mefalda Falcon Martinez (PAN-PRD)	0.00%
Merced Laura Reyes Zárate (PUP)	0.00%
Miguel Ángel Avendaño Arenaza (PRI-PVEM)	0.01%
Nancy Ramírez Sandoval	0.06%

VALORACIÓN DE LA INFORMACIÓN	PORCENTAJE (TIEMPO)
Noe Octavio Hernandez García (MORENA)	0.00%
Oscar Eduardo Ramírez Bolaños (PUP)	0.00%
Rafaela Gómez Méndez	0.00%
Raúl Cruz González (PRI)	0.00%
Raúl Naduvic Velasco Cruz (CREO)	0.00%
Roberto Daniel Morales Ramírez (PRI)	0.01%
Rodolfina María Cristina Hernández Cariño (PSD)	0.02%
Rogelio Ortiz Mejía (MORENA)	0.00%
Rúben Alcides Miguel Miguel (PSD)	0.00%
Sara Bautista Ramírez	0.01%
Soledad Cardoza Sánchez (PT)	0.00%
Tomás Cortes García (PANAL)	0.00%
Valdomero Bautista Zafra (PANAL)	0.00%
Verónica Hernández González (MC)	0.00%
Víctor Hugo Espíndola (Morena)	0.11%
Yesenia Balbuena Bravo (MORENA)	0.01%
Yesenia Mendoza Sampedro (PSD)	0.00%
Yesica Sánchez Acevedo (MC)	0.01%
<b>Puerto Ángel Informativo 360 (Pto. Ángel).</b>	<b>2.57%</b>
Ana María Reyes Feria	0.16%
Benito Hernández Vásquez (PAN-PRD)	0.06%
Betsy Aragón Cervantes (PRI)	0.13%
Carolina Aparicio Sánchez (PRI)	0.48%
Clemente García Almaraz (PRS)	0.25%
Hugo Jarquín	0.01%
Iyari Arista (MORENA)	0.06%
José Hernández Cárdenas	0.31%
José Luis Aquino Pineda (PRD)	0.40%
Juana María Reyes Feria (PRI)	0.09%
Julio César Carballido (Panal)	0.13%
Roberto Salinas López	0.45%
Víctor Cruz Vázquez (PT).	0.02%
<b>Resonancias radio</b>	<b>1.23%</b>
Gloria Sánchez López	0.16%
Jaime Alberto Castellanos del Campo (INDP)	1.06%



# Informe Semanal de Campaña de Concejales a los Ayuntamientos

Del 9 al 15 de mayo de 2016

## VALORACIÓN DE LA INFORMACIÓN ACTORES POLÍTICOS

### RADIO



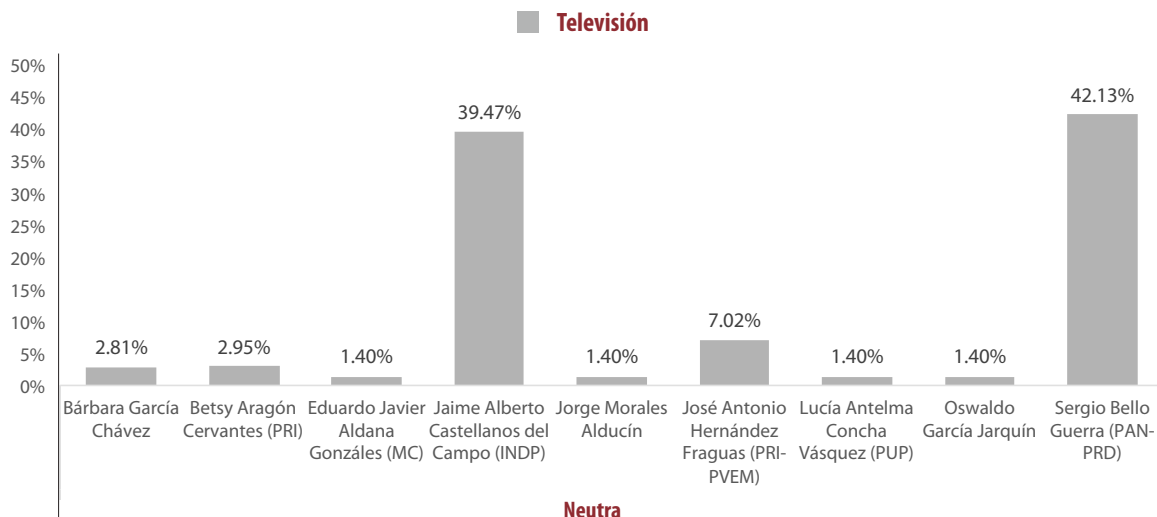
VALORACIÓN DE LA INFORMACIÓN	PORCENTAJE (TIEMPO)
<b>Positiva</b>	<b>5.01%</b>
<b>BBM NOTICIAS (Salina Cruz)</b>	<b>0.36%</b>
Rodolfo León Aragón	0.13%
Tomás López Acevedo	0.02%
Venustiano Gutiérrez Reyna (PRI-PVEM-PES)	0.14%
Yesenia Nolasco Ramírez	0.08%
<b>Despertar (Pochutla)</b>	<b>0.65%</b>
Alfonso Carrasco Gómez	0.16%
Betsy Aragón Cervantes (PRI)	0.02%
Carolina Aparicio Sánchez (PRI)	0.02%
Guillermo Lavariega Cárdenas	0.10%
José Hernández Cárdenas	0.06%
Leonel García García (PT)	0.07%
Olegario Giral López	0.04%
Roberto Salinas López	0.11%
Stuart Hernández García	0.08%
<b>Encuentro Local (Lagunas)</b>	<b>0.26%</b>
Cástulo Escobedo Lucas	0.07%
Ignacio Mun Magaña (PAN-PRD)	0.07%
Julio César Díaz Avendaño	0.03%
Marco Antonio Cabello Mares	0.10%
<b>Enlace Radorama</b>	<b>0.03%</b>
Martín Rosado	0.03%
<b>INFORMATIVO KZ</b>	<b>0.28%</b>
Rodolfo León Aragón	0.19%
Yesenia Nolasco Ramírez	0.09%
<b>La Voz de la Noticia (Pochutla)</b>	<b>0.02%</b>
Alfonso Carrasco Gómez	0.01%
Betsy Aragón Cervantes (PRI)	0.01%
<b>LAS NOTICIAS DE LAS OCHO</b>	<b>0.26%</b>

VALORACIÓN DE LA INFORMACIÓN	PORCENTAJE (TIEMPO)
Elda Erika Cruz Cruz (PRD-PAN)	0.01%
Heriberto Jiménez Vázquez (PRI-PVEM)	0.21%
Oscar Eduardo Ramírez Bolaños (PUP)	0.04%
<b>MD Noticias (Pto. Escondido)</b>	<b>1.73%</b>
Erick Estrada García	0.16%
Felipe de Jesús Matus Guendulain	0.03%
Fredy Gil Pineda Gopar	0.02%
Gabriel Cerón	0.02%
Hugo Castrejón Martínez	0.03%
Santiago Aguilar Sánchez (PT)	1.46%
<b>ORP Noticias (Tuxtepec)</b>	<b>0.06%</b>
Eduardo Ximénez (Independiente)	0.01%
Silvino Reyes Tellez (PRI)	0.04%
<b>PE Enlace (Pto. Escondido)</b>	<b>0.09%</b>
Betsy Aragón Cervantes (PRI)	0.02%
Fredy Gil Pineda Gopar	0.02%
Julio Cesar Cruz Vasquez (MORENA)	0.05%
<b>Politica 360</b>	<b>0.79%</b>
Alejandro López Jarquín (PRD)	0.79%
<b>Primer Contacto (Huaquapan)</b>	<b>0.12%</b>
Elda Erika Cruz Cruz (PRD-PAN)	0.08%
Federico Aguilar Aguilar (PUP)	0.00%
Ismael Arzola palacios (MORENA)	0.01%
Joel Bernardo Zamora Montes	0.02%
Víctor Hugo Torres Mora (PSD)	0.01%
<b>Puerto Ángel Informativo 360 (Pto. Ángel).</b>	<b>0.37%</b>
Armando Ordaz (PSD)	0.07%
Hugo Castrejón Martínez	0.30%
<b>TOTAL GENERAL</b>	<b>100%</b>

## Informe Semanal de Campaña de Concejales a los Ayuntamientos

Del 9 al 15 de mayo de 2016

### VALORACIÓN DE LA INFORMACIÓN ACTORES POLÍTICOS TELEVISIÓN



- El tiempo total en espacios noticiosos de televisión dedicado a actores políticos fue de 11 minutos, 52 segundos, los cuales corresponden en su totalidad a la valoración de la información como **Neutra**.
- Se registró un total de 10 menciones, las cuales corresponden a la valoración de la información como **Neutra**.
- Sergio Bello Guerra fue el actor político con más tiempo y el mayor número de menciones en la valoración de la información **Neutra**, registrando 5 minutos y 2 menciones.



## Informe Semanal de Campaña de Concejales a los Ayuntamientos

Del 9 al 15 de mayo de 2016

### VALORACIÓN DE LA INFORMACIÓN ACTORES POLÍTICOS TELEVISIÓN



VALORACIÓN DE LA INFORMACIÓN	PORCENTAJE (TIEMPO)	TIEMPO	MENCIONES
<b>Neutra</b>	<b>100%</b>	<b>00:11:52</b>	<b>10</b>
Bárbara García Chávez	2.81%	00:00:20	1
Betsy Aragón Cervantes (PRI)	2.95%	00:00:21	1
Eduardo Javier Aldana Gonzáles (MC)	1.40%	00:00:10	1
Jaime Alberto Castellanos del Campo (INDP)	39.47%	00:04:41	1
Jorge Morales Alducín	1.40%	00:00:10	1
José Antonio Hernández Fraguas (PRI-PVEM)	7.02%	00:00:50	1
Lucía Antelma Concha Vásquez (PUP)	1.40%	00:00:10	1
Oswaldo García Jarquín	1.40%	00:00:10	1
Sergio Bello Guerra (PAN-PRD)	42.13%	00:05:00	2
<b>TOTAL GENERAL</b>	<b>100%</b>	<b>00:11:52</b>	<b>10</b>

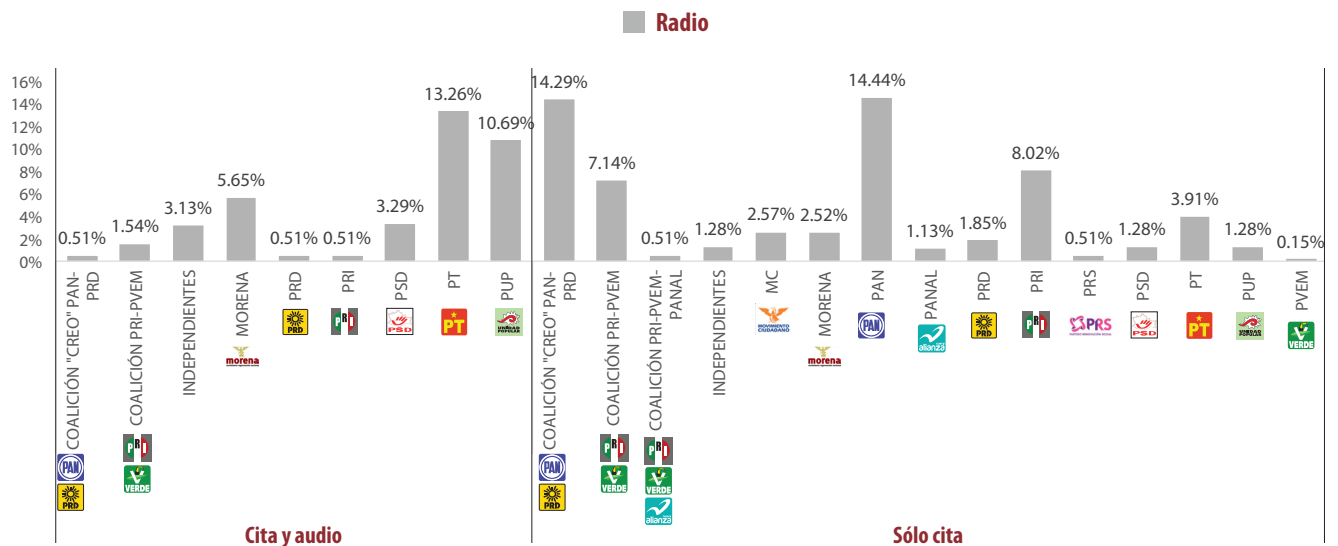
VALORACIÓN DE LA INFORMACIÓN	PORCENTAJE (TIEMPO)
<b>Neutra</b>	<b>100%</b>
<b>HECHOS MERIDIANO</b>	<b>18.26%</b>
Bárbara García Chávez	2.81%
Eduardo Javier Aldana Gonzáles (MC)	1.40%
Jorge Morales Alducín	1.40%
José Antonio Hernández Fraguas (PRI-PVEM)	7.02%
Lucía Antelma Concha Vásquez (PUP)	1.40%
Oswaldo García Jarquín	1.40%
Sergio Bello Guerra (PAN-PRD)	2.81%
<b>INFO 7</b>	<b>78.79%</b>
Jaime Alberto Castellanos del Campo (INDP)	39.47%
Sergio Bello Guerra (PAN-PRD)	39.33%
<b>NOTICIAS CORTV</b>	<b>2.95%</b>
Betsy Aragón Cervantes (PRI)	2.95%
<b>TOTAL GENERAL</b>	<b>100%</b>

# Informe Semanal de Campaña de Concejales a los Ayuntamientos

Del 9 al 15 de mayo de 2016

## RECURSOS TÉCNICOS POR PARTIDOS POLÍTICOS Y COALICIONES

### RADIO



- El tiempo total en radio en espacios noticiosos dedicado a partidos políticos y coaliciones fue de 32 minutos, 26 segundos de los cuales:
- 19 minutos, 45 segundos, corresponden al recurso técnico **Sólo cita** y 12 minutos, 41 segundos a **Cita y Audio**.
- Se registraron un total de 86 menciones, de las cuales **69** corresponden al recurso técnico utilizado **Sólo cita** y 17 a **Cita y audio**.
- El **PAN** fue el partido político con más tiempo en esta variable, registrando 4 minutos, 41 segundos en el recurso técnico de **Sólo Cita**; en tanto la **coalición CREO PAN-PRD** registró el mayor número de menciones con 12 en este mismo recurso técnico.
- La información detallada de esta variable podrá consultarse en la tabla, misma que incluye recursos, partidos políticos, coaliciones, porcentajes, tiempos y menciones.

## Informe Semanal de Campaña de Concejales a los Ayuntamientos

Del 9 al 15 de mayo de 2016

### RECURSOS TÉCNICOS POR PARTIDOS POLÍTICOS Y COALICIONES

#### RADIO



RECURSO TÉCNICO UTILIZADO PARA PRESENTAR LA INFORMACIÓN	PORCENTAJE (TIEMPO)	TIEMPO	MENCIONES
<b>Cita y audio</b>	<b>39.11%</b>	<b>00:12:41</b>	<b>17</b>
COALICIÓN "CREO" PAN-PRD	0.51%	00:00:10	1
COALICIÓN PRI-PVEM	1.54%	00:00:30	2
INDEPENDIENTES	3.13%	00:01:01	2
MORENA	5.65%	00:01:50	3
PRD	0.51%	00:00:10	1
PRI	0.51%	00:00:10	1
PSD	3.29%	00:01:04	1
PT	13.26%	00:04:18	3
PUP	10.69%	00:03:28	3
<b>Sólo cita</b>	<b>60.89%</b>	<b>00:19:45</b>	<b>69</b>
COALICIÓN "CREO" PAN-PRD	14.29%	00:04:38	12
COALICIÓN PRI-PVEM	7.14%	00:02:19	8
COALICIÓN PRI-PVEM-PANAL	0.51%	00:00:10	1
INDEPENDIENTES	1.28%	00:00:25	4
MC	2.57%	00:00:50	5
MORENA	2.52%	00:00:49	7
PAN	14.44%	00:04:41	4
PANAL	1.13%	00:00:22	3
PRD	1.85%	00:00:36	5
PRI	8.02%	00:02:36	4
PRS	0.51%	00:00:10	1
PSD	1.28%	00:00:25	3
PT	3.91%	00:01:16	8
PUP	1.28%	00:00:25	3
PVEM	0.15%	00:00:03	1
<b>TOTAL GENERAL</b>	<b>100%</b>	<b>00:32:26</b>	<b>86</b>

# Informe Semanal de Campaña de Concejales a los Ayuntamientos

Del 9 al 15 de mayo de 2016

## RECURSOS TÉCNICOS POR PARTIDOS POLÍTICOS Y COALICIONES

### RADIO



RECURSO TÉCNICO UTILIZADO PARA PRESENTAR LA INFORMACIÓN	PORCENTAJE (TIEMPO)
<b>Cita y audio</b>	<b>39.11%</b>
<b>En Comentarios (Tlaxiaco)</b>	<b>2.57%</b>
COALICIÓN PRI-PVEM	1.03%
PRI	0.51%
PUP	1.03%
<b>INFORMATIVO KZ</b>	<b>0.51%</b>
COALICIÓN PRI-PVEM	0.51%
<b>La Voz de la Noticia (Pochutla)</b>	<b>3.08%</b>
INDEPENDIENTES	1.03%
PT	2.06%
<b>LAS NOTICIAS DE LAS OCHO</b>	<b>9.66%</b>
PUP	9.66%
<b>MD Noticias (Pto. Escondido)</b>	<b>0.51%</b>
COALICIÓN "CREO" PAN-PRD	0.51%
<b>Noti Ángel (Pto. Ángel)</b>	<b>0.51%</b>
PT	0.51%
<b>ORP Noticias (Tuxtepec)</b>	<b>3.65%</b>
INDEPENDIENTES	2.11%
MORENA	1.03%
PRD	0.51%
<b>PE Enlace (Pto. Escondido)</b>	<b>4.62%</b>
MORENA	4.62%
<b>Puerto Ángel Informativo 360 (Pto. Ángel).</b>	<b>13.98%</b>
PSD	3.29%
PT	10.69%
<b>Sólo cita</b>	<b>60.89%</b>
<b>BBM NOTICIAS (Salina Cruz)</b>	<b>0.87%</b>
COALICIÓN "CREO" PAN-PRD	0.26%
PRD	0.31%
PT	0.31%
<b>En Comentarios (Tlaxiaco)</b>	<b>2.06%</b>
PRD	0.41%
PRI	0.41%
PSD	0.41%
PT	0.41%
PUP	0.41%
<b>Encuentro</b>	<b>9.76%</b>
PAN	9.76%
<b>Encuentro Local (Lagunas)</b>	<b>2.52%</b>
MC	0.15%
MORENA	0.15%
PAN	2.06%

RECURSO TÉCNICO UTILIZADO PARA PRESENTAR LA INFORMACIÓN	PORCENTAJE (TIEMPO)
PVEM	0.15%
<b>Enlace (Huatulco)</b>	<b>0.51%</b>
MC	0.51%
<b>Enlace Radiorama</b>	<b>1.49%</b>
COALICIÓN "CREO" PAN-PRD	1.49%
<b>INFORMATIVO KZ</b>	<b>4.47%</b>
COALICIÓN "CREO" PAN-PRD	0.26%
COALICIÓN PRI-PVEM	0.26%
PAN	2.00%
PRI	0.92%
PT	1.03%
<b>La Voz de la Noticia (Pochutla)</b>	<b>9.10%</b>
COALICIÓN "CREO" PAN-PRD	0.51%
COALICIÓN PRI-PVEM	5.24%
INDEPENDIENTES	0.26%
MC	0.26%
MORENA	0.26%
PANAL	0.26%
PRS	0.51%
PSD	0.26%
PT	1.28%
PUP	0.26%
<b>LAS NOTICIAS DE LAS OCHO</b>	<b>1.34%</b>
COALICIÓN PRI-PVEM	0.51%
MORENA	0.31%
PRD	0.51%
<b>Matutino Radiorama</b>	<b>1.75%</b>
COALICIÓN "CREO" PAN-PRD	1.75%
<b>MD Noticias (Pto. Escondido)</b>	<b>7.35%</b>
COALICIÓN "CREO" PAN-PRD	5.29%
COALICIÓN PRI-PVEM-PANAL	0.51%
INDEPENDIENTES	0.51%
MC	1.03%
<b>Metrópoli</b>	<b>3.08%</b>
COALICIÓN "CREO" PAN-PRD	3.08%
<b>Noti Ángel (Pto. Ángel)</b>	<b>0.51%</b>
COALICIÓN "CREO" PAN-PRD	0.26%
PT	0.26%
<b>Noticiario 97.7</b>	<b>6.42%</b>
PRI	6.42%
<b>ORP Noticias (Tuxtepec)</b>	<b>0.77%</b>
COALICIÓN "CREO" PAN-PRD	0.51%

## Informe Semanal de Campaña de Concejales a los Ayuntamientos

Del 9 al 15 de mayo de 2016

### RECURSOS TÉCNICOS POR PARTIDOS POLÍTICOS Y COALICIONES

#### RADIO



RECURSO TÉCNICO UTILIZADO PARA PRESENTAR LA INFORMACIÓN	PORCENTAJE (TIEMPO)
COALICIÓN PRI-PVEM	0.26%
<b>Primer Contacto (Huajuapán)</b>	<b>8.12%</b>
COALICIÓN "CREO" PAN-PRD	0.87%
COALICIÓN PRI-PVEM	0.87%
INDEPENDIENTES	0.51%
MC	0.62%
MORENA	1.54%
PAN	0.62%
PANAL	0.62%
PRD	0.62%
PSD	0.62%
PT	0.62%
PUP	0.62%
<b>Puerto Ángel Informativo 360 (Pto. Ángel).</b>	<b>0.77%</b>
MORENA	0.26%
PANAL	0.26%
PRI	0.26%
<b>TOTAL GENERAL</b>	<b>100%</b>

---

## Informe Semanal de Campaña de Concejales a los Ayuntamientos

Del 9 al 15 de mayo de 2016

---

### RECURSOS TÉCNICOS POR **PARTIDOS POLÍTICOS Y COALICIONES** **TELEVISIÓN**

---



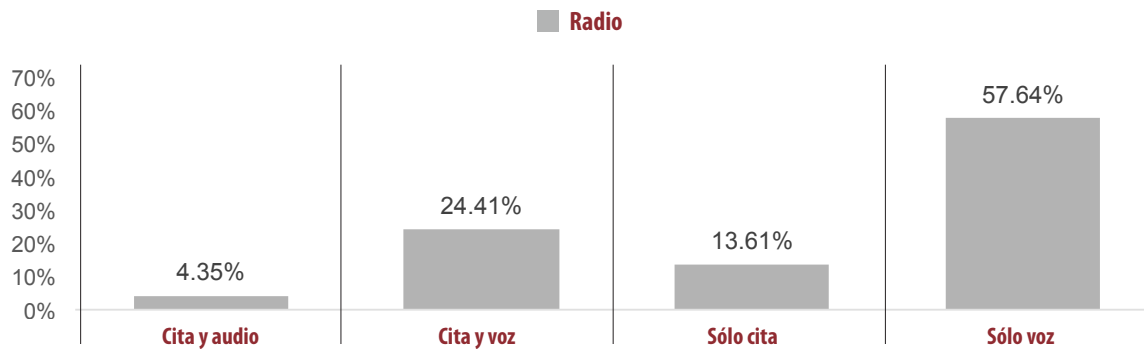
NO SE REGISTRÓ TIEMPO O MENCIONES EN ESTA VARIABLE PARA PARTIDOS POLÍTICOS Y COALICIONES EN TELEVISIÓN.

## Informe Semanal de Campaña de Concejales a los Ayuntamientos

Del 9 al 15 de mayo de 2016

### RECURSOS TÉCNICOS POR ACTORES POLÍTICOS

#### RADIO



- El tiempo total en espacios noticiosos de radio dedicado a actores políticos fue de 25 horas, 23 minutos, 27 segundos, de los cuales:
- 14 horas, 38 minutos, 3 segundos corresponden al recurso técnico **Sólo Voz**; 6 horas, 11 minutos, 49 segundos a **Cita y voz**; 3 horas, 27 minutos, 18 segundos a **Sólo Cita**; y 1 hora, 6 minutos, 17 segundos a **Cita y Audio**.
- Se registró un total de **563** menciones, de las cuales:
- **313** corresponden al recurso técnico utilizado de **Solo Cita**; 116 al recurso **Sólo Voz**; 93 al recurso de **Cita y Voz**; y 41 al recurso de **Cita y Audio**.
- **Sergio Bello Guerra (PAN-PRD)** fue el actor político con más tiempo en esta variable registrando 1 hora, 22 minutos, 51 segundos en el recurso técnico **Sólo Voz**.
- **Betsy Aragón Cervantes (PRI)** es la política con el mayor número de menciones en el recurso técnico de **Sólo Cita**, con 18.
- La información detallada de esta variable podrá consultarse en la tabla, misma que incluye recursos, actores políticos, espacios noticiosos, porcentajes, tiempos y menciones.

# Informe Semanal de Campaña de Concejales a los Ayuntamientos

Del 9 al 15 de mayo de 2016

## RECURSOS TÉCNICOS POR ACTORES POLÍTICOS

### RADIO



RECURSO TÉCNICO UTILIZADO PARA PRESENTAR LA INFORMACIÓN	PORCENTAJE (TIEMPO)	TIEMPO	MENCIONES
<b>Cita y audio</b>	<b>4.35%</b>	<b>01:06:17</b>	<b>41</b>
Alejandro López Jarquín (PRD)	0.25%	00:03:51	1
Alfonso Carrasco Gómez	0.13%	00:02:01	1
Armando Ordaz (PSD)	0.07%	00:01:04	1
Betsy Aragón Cervantes (PRI)	0.11%	00:01:36	5
Carolina Aparicio Sánchez (PRI)	0.04%	00:00:40	1
Eduardo Ximénez (Independiente)	0.01%	00:00:10	1
Elda Erika Cruz Cruz (PRD-PAN)	0.07%	00:01:05	1
Francisco Ángel Maldonado Martínez	0.01%	00:00:10	1
Fredy Gil Pineda Gopar	0.02%	00:00:14	1
Heriberto Jiménez Vázquez (PRI-PVEM)	0.29%	00:04:23	4
Hugo Castrejón Martínez	0.30%	00:04:30	1
José Luis Aquino Pineda (PRD)	0.03%	00:00:25	1
José Luis Ballesteros Melgar	0.15%	00:02:18	1
Julio Cesar Cruz Vasquez (MORENA)	0.05%	00:00:50	1
Leonel García García (PT)	0.04%	00:00:40	1
Manuel Gómez Martínez (MORENA)	0.25%	00:03:50	1
Martín Rosado	0.32%	00:04:55	2
Olegario Giral López	0.12%	00:01:53	1
Oscar Eduardo Ramírez Bolaños (PUP)	0.61%	00:09:20	4
Pablo Arnaud Carreño	0.47%	00:07:11	2
Raúl Cruz González (PRI)	0.47%	00:07:10	2
Rodolfo León Aragón	0.07%	00:01:00	1
Silvino Reyes Tellez (PRI)	0.09%	00:01:23	5
Víctor Cruz Vázquez (PT).	0.37%	00:05:38	1
<b>Cita y voz</b>	<b>24.41%</b>	<b>06:11:49</b>	<b>93</b>
Alejandro López Jarquín (PRD)	1.11%	00:16:58	3
Alfonso Rule Castro (PRS)	1.05%	00:15:57	1
Ana María Reyes Feria	0.14%	00:02:05	1
Antonia Trinidad Cruz Mota (PAN-PRD)	0.15%	00:02:21	1
Arianna Onofre Osorio (PANAL)	0.40%	00:06:04	3
Armando Ordaz (PSD)	0.09%	00:01:20	1
Bárbara García Chávez	0.53%	00:08:09	2
Benito Hernández Vásquez (PAN-PRD)	0.75%	00:11:30	6
Betsy Aragón Cervantes (PRI)	0.34%	00:05:07	2
Carolina Aparicio Sánchez (PRI)	0.58%	00:08:48	2
Clemente García Almaraz (PRS)	0.14%	00:02:10	1
Eduardo Ximénez (Independiente)	0.37%	00:05:38	3
Elda Erika Cruz Cruz (PRD-PAN)	0.37%	00:05:36	2
Felipe Cervantes Monroy (PANAL)	0.41%	00:06:15	1
Fernando Bautista Dávila (PT)	0.14%	00:02:10	1
Francisco Ángel Maldonado Martínez	0.05%	00:00:43	1
Francisco Javier Niño Hernández (PAN-PRD)	0.22%	00:03:22	2
Heriberto Jiménez Vázquez (PRI-PVEM)	0.68%	00:10:18	4



# Informe Semanal de Campaña de Concejales a los Ayuntamientos

Del 9 al 15 de mayo de 2016

## RECURSOS TÉCNICOS POR ACTORES POLÍTICOS

### RADIO



RECURSO TÉCNICO UTILIZADO PARA PRESENTAR LA INFORMACIÓN	PORCENTAJE (TIEMPO)	TIEMPO	MENCIONES
Hugo Castrejón Martínez	0.28%	00:04:20	1
Hugo Jarquín	0.71%	00:10:50	1
Ignacio Mun Magaña (PAN-PRD)	0.84%	00:12:51	1
Jacinto Francisco Javier Martínez Morales	0.12%	00:01:50	1
Javier Martín Villagómez Herrera	0.08%	00:01:11	1
Joel Bernardo Zamora Montes	0.13%	00:02:00	2
Jorge Morales Alducín	0.31%	00:04:40	1
José Antonio Hernández Fraguas (PRI-PVEM)	0.04%	00:00:34	1
José Hernández Cárdenas	0.77%	00:11:43	4
José Luis Aquino Pineda (PRD)	0.40%	00:06:10	1
Julio César Carballido (Panal)	0.42%	00:06:22	1
Leonel García García (PT)	0.31%	00:04:43	1
Lorena García Brito (PRS)	0.03%	00:00:30	1
Manuel Gómez Martínez (MORENA)	0.89%	00:13:34	4
Manuel Martín Aguirre Ramírez (PRI)	0.12%	00:01:53	1
Martín Rosado	1.48%	00:22:29	5
Martina Lima Clemente (PUP)	0.89%	00:13:30	1
Nancy Ramírez Sandoval	0.05%	00:00:50	1
Oscar Eduardo Ramírez Bolaños (PUP)	0.23%	00:03:27	1
Oswaldo García Jarquín	1.92%	00:29:16	3
Pablo Arnaud Carreño	1.56%	00:23:48	3
Raúl Naduvic Velasco Cruz (CREO)	0.75%	00:11:21	5
Roberto Salinas López	0.17%	00:02:35	1
Sergio Bello Guerra (PAN-PRD)	0.97%	00:14:51	2
Silviano Hernández Ruíz (INDP)	0.07%	00:01:00	1
Silvino Reyes Tellez (PRI)	0.12%	00:01:50	1
Ulises Soto Martínez (MC)	0.66%	00:10:01	2
Venustiano Gutiérrez Reyna (PRI-PVEM-PES)	0.08%	00:01:13	1
Víctor Cruz Vázquez (PT).	1.48%	00:22:37	5
Víctor Hugo Espíndola (Morena)	0.11%	00:01:40	1
Víctor Hugo Torres Mora (PSD)	0.90%	00:13:39	1
<b>Sólo cita</b>	<b>13.61%</b>	<b>03:27:18</b>	<b>313</b>
Aksa Yuray Toledo Prado (PRI)	0.03%	00:00:28	1
Alejandra López (PAN-PRD)	0.00%	00:00:03	1
Alejandro López Jarquín (PRD)	0.89%	00:13:38	2
Alfonso Carrasco Gómez	0.13%	00:01:56	6
Alfonso Rule Castro (PRS)	0.61%	00:09:19	2
Alfredo Linares Ruíz (MORENA)	0.01%	00:00:11	1
Ana Edith Gutiérrez Bello (PUP)	0.01%	00:00:13	1
Ana María Reyes Feria	0.02%	00:00:22	1
Andrés Manuel Martínez Arzola (PAN-PRD)	0.01%	00:00:06	1
Andrés Ramirez Gómez (PSD)	0.00%	00:00:04	1
Armando Alfonso Herrera Guerrero (PT)	0.00%	00:00:04	1

## Informe Semanal de Campaña de Concejales a los Ayuntamientos

Del 9 al 15 de mayo de 2016

### RECURSOS TÉCNICOS POR ACTORES POLÍTICOS RADIO



RECURSO TÉCNICO UTILIZADO PARA PRESENTAR LA INFORMACIÓN	PORCENTAJE (TIEMPO)	TIEMPO	MENCIONES
Armando Ordaz (PSD)	0.02%	00:00:20	1
Armando Salvador Bravo Sosa (PT)	0.00%	00:00:04	1
Aron Everardo Bazan Contreras (PAN-PRD)	0.01%	00:00:05	1
Bárbara García Chávez	0.04%	00:00:41	2
Baudelio Hildeberto Vargaz Carrillo (MC)	0.01%	00:00:05	1
Benito Hernández Vásquez (PAN-PRD)	0.01%	00:00:09	1
Betsy Aragón Cervantes (PRI)	0.87%	00:13:18	18
Briseida Rivera Reyes (PSD)	0.05%	00:00:43	1
Carolina Aparicio Sánchez (PRI)	0.27%	00:04:11	8
Cástulo Escobedo Lucas	0.07%	00:01:04	1
Daniel Gurrión Matías	0.04%	00:00:38	2
David Emmanuel Castillo Galindo (INDP)	0.01%	00:00:13	1
Deyanira Ángeles Miguel Méndez (PANAL)	0.00%	00:00:04	1
Eduardo Jaime Silva Hernández (PAN)	0.09%	00:01:21	1
Eduardo Javier Aldana Gonzáles (MC)	0.01%	00:00:13	1
Eduardo Ximénez (Independiente)	0.01%	00:00:13	1
Elda Erika Cruz Cruz (PRD-PAN)	0.59%	00:08:56	13
Elizabeth Luciano Muñoz (MC)	0.00%	00:00:04	1
Erick Estrada García	0.16%	00:02:28	2
Federico Aguilar Aguilar (PUP)	0.02%	00:00:19	2
Felipe Andrés Jacinto (MORENA)	0.05%	00:00:43	1
Felipe de Jesús Matus Guendulain	0.03%	00:00:31	1
Félix Serrano Toledo	0.04%	00:00:32	2
Fermín Argenis González Vázquez (PAN - PRD)	0.00%	00:00:04	1
Flor Eulalia Gutiérrez Rodríguez (MC)	0.00%	00:00:04	1
Francisco Ángel Maldonado Martínez	0.25%	00:03:44	3
Francisco Javier Niño Hernández (PAN-PRD)	0.04%	00:00:40	3
Francisco Morales Juárez (MC)	0.00%	00:00:03	1
Francisco Vázquez Calvo (PANAL)	0.05%	00:00:43	1
Fredy Gil Pineda Gopar	0.25%	00:03:46	5
Gabriel Cerón	0.09%	00:01:22	3
Gereón Vázquez Cruz (PRS)	0.05%	00:00:43	1
Gloria Elda Martínez Ortiz (MC)	0.00%	00:00:04	1
Gloria Sánchez López	0.61%	00:09:17	5
Graciela Nieto Martínez (PRI-PVEM)	0.00%	00:00:04	1
Gregoria Hortencia Cruz Chávez (MORENA)	0.01%	00:00:06	1
Guadalupe Cortés Reyes (PRI-PVEM)	0.00%	00:00:03	1
Gubidxa Guerrero Luis (Independiente)	0.01%	00:00:11	1
Guillermo Lavariega Cárdenas	0.11%	00:01:39	2
Heriberto Jiménez Vázquez (PRI-PVEM)	0.07%	00:01:01	3
Herminio Ambrosio Hernández (PRI-PVEM)	0.22%	00:03:22	6
Hilda Salinas López (PT)	0.01%	00:00:05	1
Himelda Martínez González (PRI-PVEM)	0.00%	00:00:04	1
Hita Ortiz Silva (PT)	0.11%	00:01:40	3

## Informe Semanal de Campaña de Concejales a los Ayuntamientos

Del 9 al 15 de mayo de 2016

### RECURSOS TÉCNICOS POR ACTORES POLÍTICOS RADIO



RECURSO TÉCNICO UTILIZADO PARA PRESENTAR LA INFORMACIÓN	PORCENTAJE (TIEMPO)	TIEMPO	MENCIONES
Hugo Castrejón Martínez	0.03%	00:00:31	1
Hugo Jarquín	0.10%	00:01:30	2
Ignacio Mun Magaña (PAN-PRD)	0.21%	00:03:08	8
Ismael Arzola palacios (MORENA)	0.01%	00:00:05	1
Itayee Cruz Guevara (MORENA)	0.00%	00:00:04	1
Jaime Alberto Castellanos del Campo (INDP)	0.01%	00:00:13	1
Jaime Silva Salazar (PAN-PRD)	0.08%	00:01:12	1
Jaqueline Medina García (PUP)	0.00%	00:00:03	1
Javier Martín Villagómez Herrera	0.01%	00:00:08	1
Javier Santos Candelaria	0.11%	00:01:45	2
Jerónimo Placido Uraga Sosa (PRI-PVEM)	0.00%	00:00:04	1
Jesús Leyva (PAN)	0.03%	00:00:31	1
Joel Bernardo Zamora Montes	0.01%	00:00:10	2
Jorge Montesinos Estrada (PRD)	0.02%	00:00:15	1
Jorge Morales Alducín	0.01%	00:00:13	1
José Antonio Hernández Fraguas (PRI-PVEM)	0.28%	00:04:15	8
José Hernández Cárdenas	0.30%	00:04:37	6
José Luis Aquino Pineda (PRD)	0.02%	00:00:19	2
Juana María Reyes Feria (PRI)	0.12%	00:01:50	3
Julio César Díaz Avendaño	0.03%	00:00:23	1
Laureano Ambrosio Ruíz (PRD)	0.03%	00:00:31	1
Leodan Hernández Soriano (MC)	0.00%	00:00:04	1
Leonel García García (PT)	0.07%	00:01:02	1
Liczeny Marbel Mendez Nuñez (PRI-PVEM)	0.01%	00:00:06	1
Lilia Inocencia Fernández Velázquez	0.00%	00:00:04	1
Liliana Salinas Hernández	0.30%	00:04:35	1
Lorena García Brito (PRS)	0.01%	00:00:08	1
Lucia Piedad González González (PAN-PRD)	0.00%	00:00:04	1
Luis Mario González Cantoral	0.01%	00:00:10	1
Luz María Ambrocio Silva (PSD)	0.01%	00:00:05	1
Manuel Cruz Ramos (PT)	0.00%	00:00:04	1
Manuel Gómez Martínez (MORENA)	0.00%	00:00:04	1
Manuel Guzmán García (INDP)	0.01%	00:00:13	1
Manuel Peralta Reyes (PT)	0.00%	00:00:03	1
Marco Antonio Cabello Mares	0.19%	00:02:52	6
Margarita Félix Romero (PRI)	0.11%	00:01:39	2
María de los Ángeles Méndez Herrera (PRI - PVEM)	0.01%	00:00:05	1
María De Los Ángeles Ramírez Díaz (MC)	0.05%	00:00:43	1
María Del Carmen Lopez Terrones (PAN-PRD)	0.00%	00:00:04	1
María Elena Caballero Pineda (Independiente)	0.01%	00:00:11	1
María Elizet Olea González (PT)	0.11%	00:01:36	2
María Eufrosina Ruiz López (PT)	0.00%	00:00:04	1
María Magdalena Santos Santiago (PAN-PRD)	0.00%	00:00:04	1
María Mefalda Falcon Martinez (PAN-PRD)	0.00%	00:00:04	1

## Informe Semanal de Campaña de Concejales a los Ayuntamientos

Del 9 al 15 de mayo de 2016

### RECURSOS TÉCNICOS POR ACTORES POLÍTICOS RADIO



RECURSO TÉCNICO UTILIZADO PARA PRESENTAR LA INFORMACIÓN	PORCENTAJE (TIEMPO)	TIEMPO	MENCIONES
Maria Nelly Martinez Velazquez	0.09%	00:01:26	2
Mariano Vicente Martínez (Morena)	0.21%	00:03:10	2
Martín Rosado	1.19%	00:18:09	9
Merced Laura Reyes Zárate (PUP)	0.00%	00:00:04	1
Mercedes Sarabia Camacho (PANAL)	0.03%	00:00:31	2
Miguel Ángel Avendaño Arenaza (PRI-PVEM)	0.01%	00:00:10	2
Miguel Martínez López (PT)	0.01%	00:00:11	1
Nancy Ramírez Sandoval	0.01%	00:00:08	1
Noe Octavio Hernandez García (MORENA)	0.00%	00:00:03	1
Octavio Ruíz Ramírez	0.39%	00:06:00	1
Octavio Torres (PT)	0.01%	00:00:09	2
Olegario Giral López	0.11%	00:01:39	2
Orlando Estudillo Márquez (PRI)	0.05%	00:00:45	2
Oscar Eduardo Ramírez Bolaños (PUP)	0.33%	00:05:03	2
Oscar Sanchez Ruiz	0.02%	00:00:18	1
Oswaldo García Jarquín	0.09%	00:01:19	2
Pablo Arnaud Carreño	0.01%	00:00:13	1
Pamela Terán Pineda (Independiente)	0.22%	00:03:24	3
Proceso Salinas	0.04%	00:00:35	2
Rafaela Gómez Méndez	0.00%	00:00:04	1
Ramón Mijangos de León (PRI)	0.08%	00:01:16	3
Raúl Cruz González (PRI)	0.15%	00:02:20	3
Raúl Naduvic Velasco Cruz (CREO)	0.08%	00:01:14	2
Roberto Daniel Morales Ramírez (PRI)	0.02%	00:00:15	2
Roberto Salinas López	0.11%	00:01:44	1
Rodolfinia María Cristina Hernández Cariño (PSD)	0.15%	00:02:14	2
Rodolfo León Aragón	0.45%	00:06:51	11
Rogelio Ortiz Mejía (MORENA)	0.00%	00:00:04	1
Rosalinda López García	0.21%	00:03:08	4
Rúben Alcides Miguel Miguel (PSD)	0.00%	00:00:04	1
Salvador González Ilescas	0.01%	00:00:13	1
Santiago Aguilar Sánchez (PT)	0.02%	00:00:17	2
Sara Bautista Ramírez	0.01%	00:00:05	1
Sergio Bello Guerra (PAN-PRD)	0.08%	00:01:14	3
Silvino Reyes Tellez (PRI)	0.02%	00:00:20	2
Soledad Cardoza Sánchez (PT)	0.00%	00:00:04	1
Stuart Hernández García	0.08%	00:01:09	1
Tomás Cortes García (PANAL)	0.00%	00:00:03	1
Tomás López Acevedo	0.05%	00:00:50	2
Valdomero Bautista Zafra (PANAL)	0.00%	00:00:04	1
Valentina Rosalía Sánchez Pérez (PRI-PVEM)	0.04%	00:00:35	3
Venustiano Gutiérrez Reyna (PRI-PVEM-PES)	0.20%	00:03:07	5
Verónica Hernández González (MC)	0.00%	00:00:04	1
Víctor Cruz Vázquez (PT).	0.03%	00:00:31	2

## Informe Semanal de Campaña de Concejales a los Ayuntamientos

Del 9 al 15 de mayo de 2016

### RECURSOS TÉCNICOS POR ACTORES POLÍTICOS RADIO



RECURSO TÉCNICO UTILIZADO PARA PRESENTAR LA INFORMACIÓN	PORCENTAJE (TIEMPO)	TIEMPO	MENCIONES
Víctor Hugo Torres Mora (PSD)	0.01%	00:00:10	1
Víctor Mario Reyes (PRI)	0.02%	00:00:20	1
Víctor Rafael Gonzales Manríquez (PAN-PRD)	0.12%	00:01:48	3
Yesenia Balbuena Bravo (MORENA)	0.01%	00:00:08	2
Yesenia Mendoza Sampedro (PSD)	0.00%	00:00:03	1
Yesenia Nolasco Ramírez	0.37%	00:05:41	5
Yesica Sánchez Acevedo (MC)	0.01%	00:00:06	1
<b>Sólo voz</b>	<b>57.64%</b>	<b>14:38:03</b>	<b>116</b>
Adán López Santiago (PRD)	0.59%	00:08:55	1
Agustín Elías Ramírez Sánchez (PSD)	0.42%	00:06:25	1
Alejandro López Jarquín (PRD)	3.71%	00:56:30	6
Alfonso Carrasco Gómez	1.06%	00:16:08	2
Alfonso Rule Castro (PRS)	1.55%	00:23:38	2
Álvaro Servín Olea (PUP)	0.56%	00:08:30	1
Arianna Onofre Osorio (PANAL)	0.54%	00:08:10	1
Armando Alfonso Herrera Guerrero (PT)	0.33%	00:05:05	1
Bárbara García Chávez	0.55%	00:08:20	1
Benito Hernández Vásquez (PAN-PRD)	1.44%	00:21:52	3
Betsy Aragón Cervantes (PRI)	0.40%	00:06:05	2
Carolina Aparicio Sánchez (PRI)	0.42%	00:06:28	3
Clemente García Almaraz (PRS)	0.30%	00:04:34	2
Erick Estrada García	0.39%	00:05:57	2
Erika Andrea Enriquez Santos (PRS)	0.49%	00:07:24	1
Federico Aguilar Aguilar (PUP)	0.53%	00:08:00	1
Fernando Bautista Dávila (PT)	0.64%	00:09:45	2
Francisco Javier Niño Hernández (PAN-PRD)	0.52%	00:07:51	1
Fredy Gil Pineda Gopar	0.48%	00:07:20	1
Gabriel Cerón	0.57%	00:08:39	1
Guillermo Lavariega Cárdenas	1.20%	00:18:21	4
Heriberto Jiménez Vázquez (PRI-PVEM)	1.72%	00:26:14	2
Hita Ortíz Silva (PT)	0.37%	00:05:35	1
Hugo Jarquín	0.70%	00:10:43	2
Iyari Arista (MORENA)	0.06%	00:00:59	1
Jaime Alberto Castellanos del Campo (INDP)	1.45%	00:22:04	2
Jorge Morales Alducín	0.82%	00:12:28	1
José Antonio Hernández Fraguas (PRI-PVEM)	4.76%	01:12:33	5
José Antonio Hernández López (INDP)	0.51%	00:07:50	1
José Hernández Cárdenas	2.59%	00:39:26	5
José Luis Aquino Pineda (PRD)	1.46%	00:22:18	6
Juana María Reyes Feria (PRI)	0.03%	00:00:29	1
Julio César Carballido (Panal)	0.78%	00:11:52	3
Julio Cesar Cruz Vasquez (MORENA)	0.77%	00:11:40	1
Leonel García García (PT)	1.23%	00:18:48	3
Luis Mario González Cantoral	0.68%	00:10:20	1

## Informe Semanal de Campaña de Concejales a los Ayuntamientos

Del 9 al 15 de mayo de 2016

### RECURSOS TÉCNICOS POR ACTORES POLÍTICOS RADIO



RECURSO TÉCNICO UTILIZADO PARA PRESENTAR LA INFORMACIÓN	PORCENTAJE (TIEMPO)	TIEMPO	MENCIONES
Manuel Gómez Martínez (MORENA)	0.64%	00:09:45	1
Martín Rosado	1.49%	00:22:40	5
Olegario Giral López	2.88%	00:43:52	3
Oscar Eduardo Ramírez Bolaños (PUP)	0.47%	00:07:11	1
Oswaldo García Jarquín	1.33%	00:20:12	2
Pablo Arnaud Carreño	2.10%	00:32:02	3
Proceso Salinas	1.05%	00:15:58	3
Raúl Cruz González (PRI)	1.00%	00:15:11	2
Raúl Naduvic Velasco Cruz (CREO)	0.87%	00:13:17	1
Roberto Salinas López	0.78%	00:11:57	3
Rodolfo León Aragón	0.59%	00:08:58	2
Salvador González Ilescas	0.47%	00:07:07	1
Santa Mónica Romero Víctor (PUP)	0.48%	00:07:20	1
Santiago Aguilar Sánchez (PT)	1.46%	00:22:15	1
Sergio Bello Guerra (PAN-PRD)	5.44%	01:22:51	6
Sergio Sánchez Fentanez (MORENA)	0.39%	00:06:01	1
Silvino Reyes Tellez (PRI)	0.52%	00:07:57	1
Stuart Hernández García	0.14%	00:02:10	1
Venustiano Gutiérrez Reyna (PRI-PVEM-PES)	0.35%	00:05:23	2
Víctor Cruz Vázquez (PT).	0.57%	00:08:40	2
<b>TOTAL GENERAL</b>	<b>100%</b>	<b>25:23:27</b>	<b>563</b>



# Informe Semanal de Campaña de Concejales a los Ayuntamientos

Del 9 al 15 de mayo de 2016

## RECURSOS TÉCNICOS POR ACTORES POLÍTICOS RADIO



RECURSO TÉCNICO UTILIZADO PARA PRESENTAR LA INFORMACIÓN	PORCENTAJE (TIEMPO)
<b>Cita y audio</b>	<b>4.35%</b>
<b>Adiario Radio</b>	<b>0.36%</b>
Raúl Cruz González (PRI)	0.36%
<b>Despertar (Pochutla)</b>	<b>0.19%</b>
Alfonso Carrasco Gómez	0.13%
Betsy Aragón Cervantes (PRI)	0.03%
José Luis Aquino Pineda (PRD)	0.03%
<b>Enlace (Huatulco)</b>	<b>0.02%</b>
Betsy Aragón Cervantes (PRI)	0.02%
<b>Enlace Radiorama</b>	<b>0.08%</b>
Martín Rosado	0.08%
<b>INFORMATIVO KZ</b>	<b>0.07%</b>
Rodolfo León Aragón	0.07%
<b>La Voz de la Noticia (Pochutla)</b>	<b>0.19%</b>
Betsy Aragón Cervantes (PRI)	0.01%
Francisco Ángel Maldonado Martínez	0.01%
Leonel García García (PT)	0.04%
Olegario Giral López	0.12%
<b>LAS NOTICIAS DE LAS OCHO</b>	<b>1.15%</b>
Heriberto Jiménez Vázquez (PRI-PVEM)	0.29%
Manuel Gómez Martínez (MORENA)	0.25%
Oscar Eduardo Ramírez Bolaños (PUP)	0.61%
<b>MD Noticias (Pto. Escondido)</b>	<b>0.09%</b>
Betsy Aragón Cervantes (PRI)	0.04%
Carolina Aparicio Sánchez (PRI)	0.04%
<b>Metrópoli</b>	<b>0.72%</b>
Alejandro López Jarquín (PRD)	0.25%
Pablo Arnaud Carreño	0.47%
<b>Noti Ángel (Pto. Ángel)</b>	<b>0.37%</b>
Víctor Cruz Vázquez (PT).	0.37%
<b>Noticiero 97.7</b>	<b>0.36%</b>
Martín Rosado	0.24%
Raúl Cruz González (PRI)	0.11%
<b>ORP Noticias (Tuxtepec)</b>	<b>0.10%</b>
Eduardo Ximénez (Independiente)	0.01%
Silvino Reyes Tellez (PRI)	0.09%
<b>PE Enlace (Pto. Escondido)</b>	<b>0.07%</b>
Fredy Gil Pineda Gopar	0.02%
Julio Cesar Cruz Vasquez (MORENA)	0.05%
<b>Primer Contacto (Huaquapan)</b>	<b>0.22%</b>
Elda Erika Cruz Cruz (PRD-PAN)	0.07%
José Luis Ballesteros Melgar	0.15%
<b>Puerto Ángel Informativo 360 (Pto. Ángel).</b>	<b>0.37%</b>
Armando Ordaz (PSD)	0.07%
Hugo Castrejón Martínez	0.30%

RECURSO TÉCNICO UTILIZADO PARA PRESENTAR LA INFORMACIÓN	PORCENTAJE (TIEMPO)
<b>Cita y voz</b>	<b>24.41%</b>
<b>Adiario Radio</b>	<b>1.03%</b>
Alejandro López Jarquín (PRD)	0.17%
Martín Rosado	0.19%
Oswaldo García Jarquín	0.67%
<b>Despertar (Pochutla)</b>	<b>1.31%</b>
Carolina Aparicio Sánchez (PRI)	0.35%
José Hernández Cárdenas	0.24%
José Luis Aquino Pineda (PRD)	0.40%
Leonel García García (PT)	0.31%
<b>Encuentro Local (Lagunas)</b>	<b>0.84%</b>
Ignacio Mun Magaña (PAN-PRD)	0.84%
<b>Enlace (Huatulco)</b>	<b>0.49%</b>
Betsy Aragón Cervantes (PRI)	0.24%
José Antonio Hernández Fraguas (PRI-PVEM)	0.04%
José Hernández Cárdenas	0.22%
<b>Enlace Radiorama</b>	<b>1.17%</b>
Alfonso Rule Castro (PRS)	1.05%
Benito Hernández Vázquez (PAN-PRD)	0.07%
Martín Rosado	0.05%
<b>Este Día (Putla)</b>	<b>0.06%</b>
Benito Hernández Vázquez (PAN-PRD)	0.06%
<b>Fórmula Oaxaca</b>	<b>0.15%</b>
Benito Hernández Vázquez (PAN-PRD)	0.15%
<b>INFORMATIVO KZ</b>	<b>0.08%</b>
Venustiano Gutiérrez Reyna (PRI-PVEM-PES)	0.08%
<b>La Noticia y el Comentario</b>	<b>2.02%</b>
Alejandro López Jarquín (PRD)	0.50%
Benito Hernández Vázquez (PAN-PRD)	0.34%
Oswaldo García Jarquín	1.18%
<b>La Voz de la Noticia (Pochutla)</b>	<b>0.18%</b>
Víctor Cruz Vázquez (PT).	0.18%
<b>LAS NOTICIAS DE LAS OCHO</b>	<b>2.54%</b>
Heriberto Jiménez Vázquez (PRI-PVEM)	0.68%
Manuel Gómez Martínez (MORENA)	0.89%
Oscar Eduardo Ramírez Bolaños (PUP)	0.23%
Raúl Naduvic Velasco Cruz (CREO)	0.75%
<b>Libre Expresión (Huaquapan)</b>	<b>1.78%</b>
Martina Lima Clemente (PUP)	0.89%

Monitoreo General de Espacios Noticiosos en Radio y Televisión



**79** **MASS**  
comunicación

# Informe Semanal de Campaña de Concejales a los Ayuntamientos

Del 9 al 15 de mayo de 2016

## RECURSOS TÉCNICOS POR ACTORES POLÍTICOS

### RADIO



RECURSO TÉCNICO UTILIZADO PARA PRESENTAR LA INFORMACIÓN	PORCENTAJE (TIEMPO)
Víctor Hugo Torres Mora (PSD)	0.90%
<b>Matutino Radorama</b>	<b>0.85%</b>
Bárbara García Chávez	0.41%
Sergio Bello Guerra (PAN-PRD)	0.43%
<b>Metrópoli</b>	<b>2.38%</b>
Felipe Cervantes Monroy (PANAL)	0.41%
Jorge Morales Alducín	0.31%
Martín Rosado	0.70%
Pablo Arnaud Carreño	0.43%
Sergio Bello Guerra (PAN-PRD)	0.54%
<b>Noti Ángel (Pto. Ángel)</b>	<b>2.10%</b>
Armando Ordaz (PSD)	0.09%
Hugo Castrejón Martínez	0.28%
Julio César Carballido (Panal)	0.42%
Víctor Cruz Vázquez (PT).	1.31%
<b>Noticiero 97.7</b>	<b>1.17%</b>
Alejandro López Jarquín (PRD)	0.44%
Bárbara García Chávez	0.12%
Martín Rosado	0.53%
Oswaldo García Jarquín	0.08%
<b>Oro (Huatulco)</b>	<b>0.61%</b>
Pablo Arnaud Carreño	0.61%
<b>Oro Noticias</b>	<b>1.24%</b>
Hugo Jarquín	0.71%
Pablo Arnaud Carreño	0.53%
<b>ORP Noticias (Tuxtepec)</b>	<b>1.97%</b>
Arianna Onofre Osorio (PANAL)	0.40%
Eduardo Ximénez (Independiente)	0.37%
Fernando Bautista Dávila (PT)	0.14%
Francisco Javier Niño Hernández (PAN-PRD)	0.22%
Silviano Hernández Ruíz (INDP)	0.07%
Silvino Reyes Tellez (PRI)	0.12%
Ulises Soto Martínez (MC)	0.66%
<b>Primer Contacto (Huaquapan)</b>	<b>1.23%</b>
Antonia Trinidad Cruz Mota (PAN-PRD)	0.15%
Benito Hernández Vázquez (PAN-PRD)	0.06%
Elda Erika Cruz Cruz (PRD-PAN)	0.37%
Jacinto Francisco Javier Martínez Morales	0.12%
Javier Martín Villagómez Herrera	0.08%
Joel Bernardo Zamora Montes	0.13%
Lorena García Brito (PRS)	0.03%
Manuel Martín Aguirre Ramírez (PRI)	0.12%
Nancy Ramírez Sandoval	0.05%

RECURSO TÉCNICO UTILIZADO PARA PRESENTAR LA INFORMACIÓN	PORCENTAJE (TIEMPO)
Víctor Hugo Espíndola (Morena)	0.11%
<b>Puerto Ángel Informativo 360 (Pto. Ángel).</b>	<b>1.19%</b>
Ana María Reyes Feria	0.14%
Benito Hernández Vázquez (PAN-PRD)	0.06%
Betsy Aragón Cervantes (PRI)	0.10%
Carolina Aparicio Sánchez (PRI)	0.23%
Clemente García Almaraz (PRS)	0.14%
Francisco Ángel Maldonado Martínez	0.05%
José Hernández Cárdenas	0.31%
Roberto Salinas López	0.17%
<b>Sólo cita</b>	<b>13.61%</b>
<b>Adiario Radio</b>	<b>0.91%</b>
Martín Rosado	0.91%
<b>BBM NOTICIAS (Salina Cruz)</b>	<b>0.89%</b>
Aksa Yuray Toledo Prado (PRI)	0.03%
Mariano Vicente Martínez (Morena)	0.13%
Rodolfo León Aragón	0.25%
Tomás López Acevedo	0.02%
Valentina Rosalía Sánchez Pérez (PRI-PVEM)	0.02%
Venustiano Gutiérrez Reyna (PRI-PVEM-PES)	0.20%
Yesenia Nolasco Ramírez	0.24%
<b>Despertar (Pochutla)</b>	<b>1.04%</b>
Alfonso Carrasco Gómez	0.07%
Betsy Aragón Cervantes (PRI)	0.24%
Carolina Aparicio Sánchez (PRI)	0.11%
Guillermo Lavariega Cárdenas	0.11%
José Hernández Cárdenas	0.18%
José Luis Aquino Pineda (PRD)	0.01%
Leonel García García (PT)	0.07%
Olegario Giral López	0.04%
<b>Proceso Salinas</b>	<b>0.04%</b>
Roberto Salinas López	0.11%
Stuart Hernández García	0.08%
<b>Encuentro</b>	<b>0.04%</b>
Francisco Ángel Maldonado Martínez	0.04%
<b>Encuentro Local (Lagunas)</b>	<b>1.83%</b>
Briseida Rivera Reyes (PSD)	0.05%
Cástulo Escobedo Lucas	0.07%
Felipe Andrés Jacinto (MORENA)	0.05%
Francisco Vázquez Calvo (PANAL)	0.05%
Gereón Vázquez Cruz (PRS)	0.05%





# Informe Semanal de Campaña de Concejales a los Ayuntamientos

Del 9 al 15 de mayo de 2016

## RECURSOS TÉCNICOS POR ACTORES POLÍTICOS

### RADIO



RECURSO TÉCNICO UTILIZADO PARA PRESENTAR LA INFORMACIÓN	PORCENTAJE (TIEMPO)
Herminio Ambrosio Hernández (PRI-PVEM)	0.22%
Ignacio Mun Magaña (PAN-PRD)	0.21%
Javier Santos Candelaria	0.11%
Julio César Díaz Avendaño	0.03%
Liliana Salinas Hernández	0.30%
Marco Antonio Cabello Mares	0.19%
María De Los Ángeles Ramírez Díaz (MC)	0.05%
María Nelly Martínez Velazquez	0.09%
Mercedes Sarabia Camacho (PANAL)	0.03%
Orlando Estudillo Márquez (PRI)	0.05%
Ramón Mijangos de León (PRI)	0.08%
Rosalinda López García	0.21%
<b>Enlace (Huatulco)</b>	<b>0.65%</b>
Betsy Aragón Cervantes (PRI)	0.53%
Margarita Félix Romero (PRI)	0.03%
Octavio Torres (PT)	0.01%
Olegario Giral López	0.07%
Santiago Aguilar Sánchez (PT)	0.01%
<b>Enlace Radiorama</b>	<b>1.10%</b>
Alejandro López Jarquín (PRD)	0.88%
Bárbara García Chávez	0.03%
Félix Serrano Toledo	0.02%
Martín Rosado	0.12%
Raúl Cruz González (PRI)	0.03%
Sergio Bello Guerra (PAN-PRD)	0.02%
<b>Este Día (Putla)</b>	<b>0.10%</b>
Elda Erika Cruz Cruz (PRD-PAN)	0.05%
Hita Ortiz Silva (PT)	0.01%
Hugo Jarquín	0.02%
Oscar Sanchez Ruiz	0.02%
<b>Fórmula Oaxaca</b>	<b>0.60%</b>
Alfonso Rule Castro (PRS)	0.60%
<b>INFORMATIVO KZ</b>	<b>0.72%</b>
Alfredo Linares Ruíz (MORENA)	0.01%
Daniel Gurrión Matías	0.04%
Gloria Sánchez López	0.05%
Gubidxa Guerrero Luis (Independiente)	0.01%
María Elena Caballero Pineda (Independiente)	0.01%
Mariano Vicente Martínez (Morena)	0.08%
Miguel Martínez López (PT)	0.01%
Pamela Terán Pineda (Independiente)	0.01%

RECURSO TÉCNICO UTILIZADO PARA PRESENTAR LA INFORMACIÓN	PORCENTAJE (TIEMPO)
Rodolfo León Aragón	0.20%
Tomás López Acevedo	0.03%
Víctor Rafael Gonzales Manríquez (PAN-PRD)	0.12%
Yesenia Nolasco Ramírez	0.13%
<b>La Noticia y el Comentario</b>	<b>0.09%</b>
Martín Rosado	0.04%
Sergio Bello Guerra (PAN-PRD)	0.05%
<b>La Voz de la Noticia (Pochutla)</b>	<b>0.13%</b>
Alfonso Carrasco Gómez	0.04%
Carolina Aparicio Sánchez (PRI)	0.03%
José Luis Aquino Pineda (PRD)	0.02%
Juana María Reyes Feria (PRI)	0.03%
Víctor Cruz Vázquez (PT).	0.02%
<b>LAS NOTICIAS DE LAS OCHO</b>	<b>0.83%</b>
Elda Erika Cruz Cruz (PRD-PAN)	0.01%
Félix Serrano Toledo	0.02%
Heriberto Jiménez Vázquez (PRI-PVEM)	0.06%
Hita Ortiz Silva (PT)	0.10%
Jorge Montesinos Estrada (PRD)	0.02%
Margarita Félix Romero (PRI)	0.08%
Octavio Torres (PT)	0.00%
Oscar Eduardo Ramírez Bolaños (PUP)	0.33%
Raúl Naduvic Velasco Cruz (CREO)	0.08%
Rodolfina María Cristina Hernández Cariño (PSD)	0.13%
Santiago Aguilar Sánchez (PT)	0.01%
Valentina Rosalía Sánchez Pérez (PRI-PVEM)	0.01%
<b>Libre Expresión (Huaquapan)</b>	<b>0.31%</b>
Elda Erika Cruz Cruz (PRD-PAN)	0.30%
Luis Mario González Cantoral	0.01%
<b>Matutino Radiorama</b>	<b>0.40%</b>
Elda Erika Cruz Cruz (PRD-PAN)	0.20%
Francisco Ángel Maldonado Martínez	0.20%
<b>MD Noticias (Pto. Escondido)</b>	<b>0.74%</b>
Alfonso Carrasco Gómez	0.02%
Betsy Aragón Cervantes (PRI)	0.04%
Carolina Aparicio Sánchez (PRI)	0.07%
Erick Estrada García	0.16%
Felipe de Jesús Matus Guendulain	0.03%
Fredy Gil Pineda Gopar	0.06%
Gabriel Cerón	0.09%



# Informe Semanal de Campaña de Concejales a los Ayuntamientos

Del 9 al 15 de mayo de 2016

## RECURSOS TÉCNICOS POR ACTORES POLÍTICOS

### RADIO



RECURSO TÉCNICO UTILIZADO PARA PRESENTAR LA INFORMACIÓN	PORCENTAJE (TIEMPO)
Hugo Castrejón Martínez	0.03%
Jesús Leyva (PAN)	0.03%
José Hernández Cárdenas	0.12%
Juana María Reyes Feria (PRI)	0.03%
Laureano Ambrosio Ruíz (PRD)	0.03%
<b>Metrópoli</b>	<b>0.65%</b>
Alejandro López Jarquín (PRD)	0.02%
Alfonso Rule Castro (PRS)	0.01%
Ana Edith Gutiérrez Bello (PUP)	0.01%
Bárbara García Chávez	0.01%
David Emmanuel Castillo Galindo (INDP)	0.01%
Eduardo Javier Aldana Gonzáles (MC)	0.01%
Jaime Alberto Castellanos del Campo (INDP)	0.01%
Jorge Morales Alducín	0.01%
José Antonio Hernández Fraguas (PRI-PVEM)	0.05%
Manuel Guzmán García (INDP)	0.01%
Martín Rosado	0.02%
Octavio Ruíz Ramírez	0.39%
Oswaldo García Jarquín	0.01%
Pablo Arnaud Carreño	0.01%
Salvador González Ilescas	0.01%
Sergio Bello Guerra (PAN-PRD)	0.01%
<b>Micrófono Abierto (Putla)</b>	<b>0.02%</b>
Federico Aguilar Aguilar (PUP)	0.02%
<b>Noti Ángel (Pto. Ángel)</b>	<b>0.02%</b>
Armando Ordaz (PSD)	0.02%
<b>Noticiero 97.7</b>	<b>0.81%</b>
Betsy Aragón Cervantes (PRI)	0.03%
Gloria Sánchez López	0.21%
José Antonio Hernández Fraguas (PRI-PVEM)	0.19%
Martín Rosado	0.10%
Oswaldo García Jarquín	0.07%
Pamela Terán Pineda (Independiente)	0.21%
<b>Oro (Huatulco)</b>	<b>0.02%</b>
Víctor Mario Reyes (PRI)	0.02%
<b>Oro Noticias</b>	<b>0.33%</b>
Benito Hernández Vásquez (PAN-PRD)	0.01%
Gloria Sánchez López	0.19%

RECURSO TÉCNICO UTILIZADO PARA PRESENTAR LA INFORMACIÓN	PORCENTAJE (TIEMPO)
José Antonio Hernández Fraguas (PRI-PVEM)	0.02%
Raúl Cruz González (PRI)	0.12%
<b>ORP Noticias (Tuxtepec)</b>	<b>0.08%</b>
Eduardo Ximénez (Independiente)	0.01%
Francisco Javier Niño Hernández (PAN-PRD)	0.04%
Silvino Reyes Tellez (PRI)	0.02%
<b>PE Enlace (Pto. Escondido)</b>	<b>0.24%</b>
Betsy Aragón Cervantes (PRI)	0.02%
Fredy Gil Pineda Gopar	0.18%
José Antonio Hernández Fraguas (PRI-PVEM)	0.01%
Roberto Daniel Morales Ramírez (PRI)	0.01%
Valentina Rosalía Sánchez Pérez (PRI-PVEM)	0.02%
<b>Primer Contacto (Huaquapan)</b>	<b>0.72%</b>
Alejandra López (PAN-PRD)	0.00%
Andrés Manuel Martínez Arzola (PAN-PRD)	0.01%
Andrés Ramírez Gómez (PSD)	0.00%
Armando Alfonso Herrera Guerrero (PT)	0.00%
Armando Salvador Bravo Sosa (PT)	0.00%
Aron Everardo Bazan Contreras (PAN-PRD)	0.01%
Baudelio Hildeberto Vargaz Carrillo (MC)	0.01%
Betsy Aragón Cervantes (PRI)	0.02%
Deyanira Ángeles Miguel Méndez (PANAL)	0.00%
Eduardo Jaime Silva Hernández (PAN)	0.09%
Elda Erika Cruz Cruz (PRD-PAN)	0.02%
Elizabeth Luciano Muñoz (MC)	0.00%
Federico Aguilar Aguilar (PUP)	0.00%
Fermín Argenis González Vázquez (PAN - PRD)	0.00%
Flor Eulalia Gutiérrez Rodríguez (MC)	0.00%
Francisco Morales Juárez (MC)	0.00%
Gloria Elda Martínez Ortiz (MC)	0.00%
Graciela Nieto Martínez (PRI-PVEM)	0.00%
Gregoria Hortencia Cruz Chávez (MORENA)	0.01%

# Informe Semanal de Campaña de Concejales a los Ayuntamientos

Del 9 al 15 de mayo de 2016

## RECURSOS TÉCNICOS POR ACTORES POLÍTICOS

### RADIO



RECURSO TÉCNICO UTILIZADO PARA PRESENTAR LA INFORMACIÓN	PORCENTAJE (TIEMPO)
Guadalupe Cortés Reyes (PRI-PVEM)	0.00%
Heriberto Jiménez Vázquez (PRI-PVEM)	0.00%
Hilda Salinas López (PT)	0.01%
Himelda Martínez González (PRI-PVEM)	0.00%
Hita Ortiz Silva (PT)	0.00%
Hugo Jarquín	0.07%
Ismael Arzola palacios (MORENA)	0.01%
Itayee Cruz Guevara (MORENA)	0.00%
Jaime Silva Salazar (PAN-PRD)	0.08%
Jaqueline Medina García (PUP)	0.00%
Javier Martín Villagómez Herrera	0.01%
Jerónimo Placido Uruga Sosa (PRI-PVEM)	0.00%
Joel Bernardo Zamora Montes	0.01%
José Antonio Hernández Fraguas (PRI-PVEM)	0.01%
Leodan Hernández Soriano (MC)	0.00%
Liczeny Marbel Mendez Nuñez (PRI-PVEM)	0.01%
Lilia Inocencia Fernández Velázquez	0.00%
Lorena García Brito (PRS)	0.01%
Lucía Piedad González González (PAN-PRD)	0.00%
Luz María Ambrocio Silva (PSD)	0.01%
Manuel Cruz Ramos (PT)	0.00%
Manuel Gómez Martínez (MORENA)	0.00%
Manuel Peralta Reyes (PT)	0.00%
María de los Ángeles Méndez Herrera (PRI - PVEM)	0.01%
María Del Carmen Lopez Terrones (PAN-PRD)	0.00%
María Elizet Olea González (PT)	0.11%
María Eufrosina Ruiz López (PT)	0.00%
María Magdalena Santos Santiago (PAN-PRD)	0.00%
María Mefalda Falcon Martinez (PAN-PRD)	0.00%
Merced Laura Reyes Zárate (PUP)	0.00%
Miguel Ángel Avendaño Arenaza (PRI-PVEM)	0.01%
Nancy Ramírez Sandoval	0.01%
Noe Octavio Hernandez García (MORENA)	0.00%

RECURSO TÉCNICO UTILIZADO PARA PRESENTAR LA INFORMACIÓN	PORCENTAJE (TIEMPO)
Oscar Eduardo Ramírez Bolaños (PUP)	0.00%
Rafaela Gómez Méndez	0.00%
Raúl Cruz González (PRI)	0.00%
Raúl Naduvic Velasco Cruz (CREO)	0.00%
Roberto Daniel Morales Ramírez (PRI)	0.01%
Rodolfinia María Cristina Hernández Cariño (PSD)	0.02%
Rogelio Ortiz Mejía (MORENA)	0.00%
Rúben Alcides Miguel Miguel (PSD)	0.00%
Sara Bautista Ramírez	0.01%
Soledad Cardoza Sánchez (PT)	0.00%
Tomás Cortes García (PANAL)	0.00%
Valdomero Bautista Zafra (PANAL)	0.00%
Verónica Hernández González (MC)	0.00%
Víctor Hugo Torres Mora (PSD)	0.01%
Yesenia Balbuena Bravo (MORENA)	0.01%
Yesenia Mendoza Sampedro (PSD)	0.00%
Yesica Sánchez Acevedo (MC)	0.01%
<b>Puerto Ángel Informativo 360 (Pto. Ángel).</b>	<b>0.16%</b>
Ana María Reyes Feria	0.02%
Carolina Aparicio Sánchez (PRI)	0.06%
Juana María Reyes Feria (PRI)	0.05%
Víctor Cruz Vázquez (PT).	0.02%
<b>Resonancias radio</b>	<b>0.16%</b>
Gloria Sánchez López	0.16%
<b>Sólo voz</b>	<b>57.64%</b>
<b>Adiario Radio</b>	<b>2.01%</b>
Alejandro López Jarquín (PRD)	1.39%
Martín Rosado	0.34%
Raúl Cruz González (PRI)	0.27%
<b>BBM NOTICIAS (Salina Cruz)</b>	<b>0.35%</b>
Venustiano Gutiérrez Reyna (PRI-PVEM-PES)	0.35%
<b>Despertar (Pochutla)</b>	<b>4.12%</b>
Guillermo Lavariega Cárdenas	0.96%
José Hernández Cárdenas	0.52%
José Luis Aquino Pineda (PRD)	0.49%
Leonel García García (PT)	0.53%
Olegario Giral López	0.38%
Proceso Salinas	0.88%
Roberto Salinas López	0.36%



# Informe Semanal de Campaña de Concejales a los Ayuntamientos

Del 9 al 15 de mayo de 2016

## RECURSOS TÉCNICOS POR ACTORES POLÍTICOS

### RADIO



RECURSO TÉCNICO UTILIZADO PARA PRESENTAR LA INFORMACIÓN	PORCENTAJE (TIEMPO)
<b>En Comentarios (Tlaxiaco)</b>	<b>3.71%</b>
Heriberto Jiménez Vázquez (PRI-PVEM)	1.72%
Manuel Gómez Martínez (MORENA)	0.64%
Oscar Eduardo Ramírez Bolaños (PUP)	0.47%
Raúl Naduvic Velasco Cruz (CREO)	0.87%
<b>Enlace (Huatulco)</b>	<b>3.56%</b>
José Hernández Cárdenas	1.25%
Olegario Giral López	2.31%
<b>Enlace Radiorama</b>	<b>3.23%</b>
José Antonio Hernández Fraguas (PRI-PVEM)	3.23%
Fórmula Oaxaca	2.02%
Benito Hernández Vázquez (PAN-PRD)	0.51%
Martín Rosado	0.67%
Sergio Bello Guerra (PAN-PRD)	0.85%
<b>INFORMATIVO KZ</b>	<b>0.59%</b>
Rodolfo León Aragón	0.59%
La Noticia y el Comentario	2.76%
Alfonso Rule Castro (PRS)	1.14%
Martín Rosado	0.29%
Sergio Bello Guerra (PAN-PRD)	1.33%
<b>La Voz de la Noticia (Pochutla)</b>	<b>4.79%</b>
Alfonso Carrasco Gómez	1.06%
Álvaro Servín Olea (PUP)	0.56%
Betsy Aragón Cervantes (PRI)	0.37%
Erick Estrada García	0.39%
Guillermo Lavariega Cárdenas	0.25%
José Hernández Cárdenas	0.82%
Leonel García García (PT)	0.70%
Olegario Giral López	0.19%
<b>Proceso Salinas</b>	<b>0.17%</b>
Roberto Salinas López	0.14%
Stuart Hernández García	0.14%
<b>LAS NOTICIAS DE LAS OCHO</b>	<b>0.37%</b>
Hita Ortíz Silva (PT)	0.37%
<b>Libre Expresión (Huaquapan)</b>	<b>0.68%</b>
Luis Mario González Cantoral	0.68%
<b>Matutino Radiorama</b>	<b>1.33%</b>
Bárbara García Chávez	0.55%
Oswaldo García Jarquín	0.79%
<b>MD Noticias (Pto. Escondido)</b>	<b>2.51%</b>
Fredy Gil Pineda Gopar	0.48%
Gabriel Cerón	0.57%

RECURSO TÉCNICO UTILIZADO PARA PRESENTAR LA INFORMACIÓN	PORCENTAJE (TIEMPO)
Santiago Aguilar Sánchez (PT)	1.46%
<b>Metrópoli</b>	<b>1.67%</b>
Alfonso Rule Castro (PRS)	0.41%
Benito Hernández Vázquez (PAN-PRD)	0.33%
Jaime Alberto Castellanos del Campo (INDP)	0.39%
Martín Rosado	0.08%
Sergio Bello Guerra (PAN-PRD)	0.46%
<b>Micrófono Abierto (Putla)</b>	<b>0.86%</b>
Armando Alfonso Herrera Guerrero (PT)	0.33%
Federico Aguilar Aguilar (PUP)	0.53%
<b>Noti Ángel (Pto. Ángel)</b>	<b>2.21%</b>
Carolina Aparicio Sánchez (PRI)	0.23%
Clemente García Almaraz (PRS)	0.19%
José Luis Aquino Pineda (PRD)	0.57%
Julio César Carballido (Panal)	0.65%
Víctor Cruz Vázquez (PT).	0.57%
<b>Noticiero 97.7</b>	<b>2.06%</b>
Martín Rosado	0.11%
Oswaldo García Jarquín	0.54%
Pablo Arnaud Carreño	0.95%
Salvador González Ilescas	0.47%
<b>Oro (Huatulco)</b>	<b>2.77%</b>
Hugo Jarquín	0.69%
José Antonio Hernández Fraguas (PRI-PVEM)	1.54%
Pablo Arnaud Carreño	0.54%
<b>Oro Noticias</b>	<b>5.54%</b>
Adán López Santiago (PRD)	0.59%
Agustín Elías Ramírez Sánchez (PSD)	0.42%
Alejandro López Jarquín (PRD)	1.53%
Benito Hernández Vázquez (PAN-PRD)	0.60%
Jorge Morales Alducín	0.82%
Pablo Arnaud Carreño	0.61%
Sergio Bello Guerra (PAN-PRD)	0.97%
<b>ORP Noticias (Tuxtepec)</b>	<b>4.09%</b>
Arianna Onofre Osorio (PANAL)	0.54%
Erika Andrea Enriquez Santos (PRS)	0.49%
Fernando Bautista Dávila (PT)	0.64%
Francisco Javier Niño Hernández (PAN-PRD)	0.52%
José Antonio Hernández López (INDP)	0.51%



## Informe Semanal de Campaña de Concejales a los Ayuntamientos

Del 9 al 15 de mayo de 2016

### RECURSOS TÉCNICOS POR ACTORES POLÍTICOS RADIO

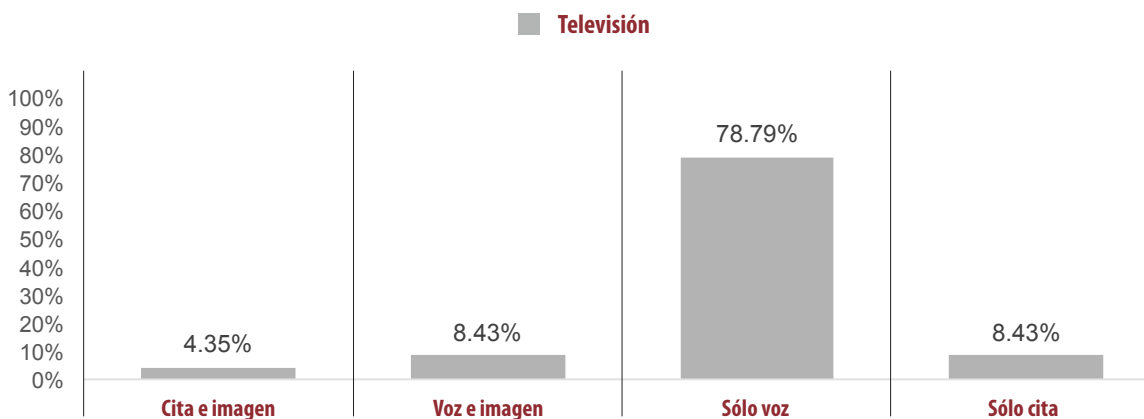


RECURSO TÉCNICO UTILIZADO PARA PRESENTAR LA INFORMACIÓN	PORCENTAJE (TIEMPO)
Santa Mónica Romero Víctor (PUP)	0.48%
Sergio Sánchez Fentanez (MORENA)	0.39%
Silvino Reyes Tellez (PRI)	0.52%
<b>PE Enlace (Pto. Escondido)</b>	<b>0.77%</b>
Julio Cesar Cruz Vasquez (MORENA)	0.77%
<b>Politica 360</b>	<b>3.34%</b>
Alejandro López Jarquín (PRD)	0.79%
Raúl Cruz González (PRI)	0.72%
Sergio Bello Guerra (PAN-PRD)	1.83%
<b>Puerto Ángel Informativo 360 (Pto. Ángel).</b>	<b>1.26%</b>
Betsy Aragón Cervantes (PRI)	0.03%
Carolina Aparicio Sánchez (PRI)	0.20%
Clemente García Almaraz (PRS)	0.11%
Hugo Jarquín	0.01%
Iyari Arista (MORENA)	0.06%
José Luis Aquino Pineda (PRD)	0.40%
Juana María Reyes Feria (PRI)	0.03%
Julio César Carballido (Panal)	0.13%
Roberto Salinas López	0.28%
<b>Resonancias radio</b>	<b>1.06%</b>
Jaime Alberto Castellanos del Campo (INDP)	1.06%
<b>TOTAL GENERAL</b>	<b>100%</b>

## Informe Semanal de Campaña de Concejales a los Ayuntamientos

Del 9 al 15 de mayo de 2016

### RECURSOS TÉCNICOS POR ACTORES POLÍTICOS TELEVISIÓN



- El tiempo total en espacios noticiosos de televisión dedicado a actores políticos fue de 11 minutos, 52 segundos, de los cuales:
- 9 minutos, 21 segundos corresponden al recurso técnico **Sólo Voz**; 1 minuto a **Voz e Imagen**; 1 minuto a **Sólo Cita**; y 31 segundos a **Cita e Imagen**.
- Se registró un total de 10 menciones, las cuales:
- 4 corresponden al recurso técnico **Sólo Cita**; 2 a **Cita e Imagen**; 2 a **Voz e imagen**; y 2 a **Sólo Voz**.
- **Jaime Alberto Castellanos del Campo** fue el actor político con más tiempo en esta variable, registrando 4 minutos, 41 segundos en el recurso técnico **Sólo Voz**.



## Informe Semanal de Campaña de Concejales a los Ayuntamientos

Del 9 al 15 de mayo de 2016

### RECURSOS TÉCNICOS POR ACTORES POLÍTICOS TELEVISIÓN



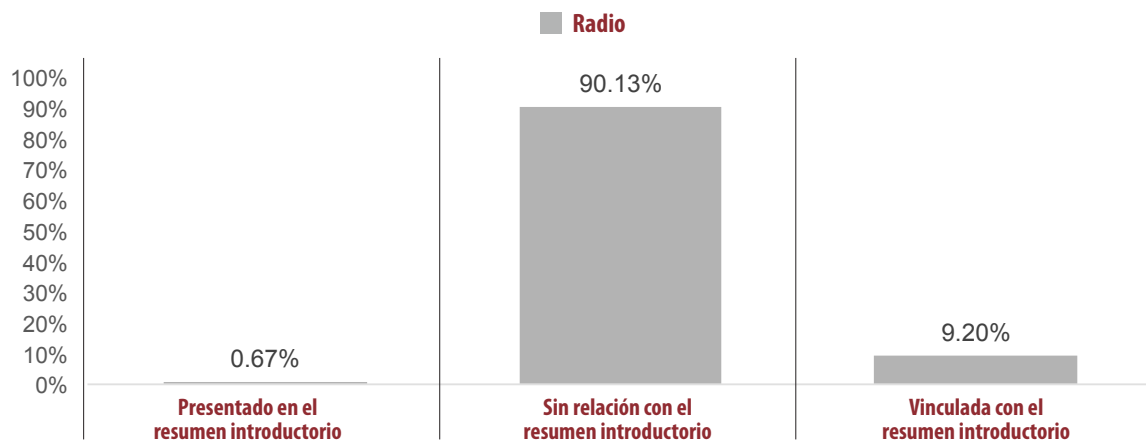
RECURSO TÉCNICO UTILIZADO PARA PRESENTAR LA INFORMACIÓN	PORCENTAJE (TIEMPO)	TIEMPO	MENCIONES
<b>Cita e imagen</b>	<b>4.35%</b>	<b>00:00:31</b>	<b>2</b>
Betsy Aragón Cervantes (PRI)	2.95%	00:00:21	1
Jorge Morales Alducín	1.40%	00:00:10	1
<b>Voz e imagen</b>	<b>8.43%</b>	<b>00:01:00</b>	<b>2</b>
José Antonio Hernández Fraguas (PRI-PVEM)	7.02%	00:00:50	1
Lucía Antelma Concha Vásquez (PUP)	1.40%	00:00:10	1
<b>Sólo voz</b>	<b>78.79%</b>	<b>00:09:21</b>	<b>2</b>
Jaime Alberto Castellanos del Campo (INDP)	39.47%	00:04:41	1
Sergio Bello Guerra (PAN-PRD)	39.33%	00:04:40	1
<b>Sólo cita</b>	<b>8.43%</b>	<b>00:01:00</b>	<b>4</b>
Bárbara García Chávez	2.81%	00:00:20	1
Eduardo Javier Aldana Gonzáles (MC)	1.40%	00:00:10	1
Oswaldo García Jarquín	1.40%	00:00:10	1
Sergio Bello Guerra (PAN-PRD)	2.81%	00:00:20	1
<b>TOTAL GENERAL</b>	<b>100%</b>	<b>00:11:52</b>	<b>10</b>

RECURSO TÉCNICO UTILIZADO PARA PRESENTAR LA INFORMACIÓN	PORCENTAJE (TIEMPO)
<b>Cita e imagen</b>	<b>4.35%</b>
<b>HECHOS MERIDIANO</b>	<b>1.40%</b>
Jorge Morales Alducín	1.40%
<b>NOTICIAS CORTV</b>	<b>2.95%</b>
Betsy Aragón Cervantes (PRI)	2.95%
<b>Voz e imagen</b>	<b>8.43%</b>
<b>HECHOS MERIDIANO</b>	<b>8.43%</b>
José Antonio Hernández Fraguas (PRI-PVEM)	7.02%
Lucía Antelma Concha Vásquez (PUP)	1.40%
<b>Sólo voz</b>	<b>78.79%</b>
<b>INFO 7</b>	<b>78.79%</b>
Jaime Alberto Castellanos del Campo (INDP)	39.47%
Sergio Bello Guerra (PAN-PRD)	39.33%
<b>Sólo cita</b>	<b>8.43%</b>
<b>HECHOS MERIDIANO</b>	<b>8.43%</b>
Bárbara García Chávez	2.81%
Eduardo Javier Aldana Gonzáles (MC)	1.40%
Oswaldo García Jarquín	1.40%
Sergio Bello Guerra (PAN-PRD)	2.81%
<b>TOTAL GENERAL</b>	<b>100%</b>

## Informe Semanal de Campaña de Concejales a los Ayuntamientos

Del 9 al 15 de mayo de 2016

### IMPORTANCIA DE LAS NOTICIAS. JERARQUIZACIÓN POR PARTIDOS POLÍTICOS Y COALICIONES **RADIO**



- El tiempo total en radio en espacios noticiosos dedicado a partidos políticos y coaliciones fue de 32 minutos, 26 segundos, de los cuales:
- 29 minutos, 14 segundos, corresponden a la jerarquización de la nota **Sin relación con el resumen introductorio**; 2 minutos, 29 segundos a **Vinculada con el resumen introductorio**; y 13 segundos a **Presentado en el resumen introductorio**.
- Se registraron un total de 86 menciones, de las cuales:
- 80 corresponden a la jerarquización de la nota **Sin relación con el resumen introductorio**; 5 a **Vinculada con el resumen introductorio**; y 1 a **Presentado en el resumen introductorio**.
- El **PT** fue el partido político con el mayor tiempo en esta variable, registrando 5 minutos, 34 segundos en la jerarquización de la nota **Sin relación con el resumen introductorio**.
- La **coalición CREO PAN-PRD** registró más menciones en esta variable, en la jerarquización de la nota **Sin relación con el resumen introductorio**, con 12.
- La información detallada de esta variable podrá consultarse en la tabla, misma que incluye porcentajes, tiempos y menciones.



## Informe Semanal de Campaña de Concejales a los Ayuntamientos

Del 9 al 15 de mayo de 2016

### IMPORTANCIA DE LAS NOTICIAS. JERARQUIZACIÓN POR PARTIDOS POLÍTICOS Y COALICIONES **RADIO**



JERARQUIZACIÓN DE LA NOTA	PORCENTAJE (TIEMPO)	TIEMPO	MENCIONES
<b>Presentado en el resumen introductorio</b>	<b>0.67%</b>	<b>00:00:13</b>	<b>1</b>
MORENA	0.67%	00:00:13	1
<b>Sin relación con el resumen introductorio</b>	<b>90.13%</b>	<b>00:29:14</b>	<b>80</b>
COALICIÓN "CREO" PAN-PRD	14.54%	00:04:43	12
COALICIÓN PRI-PVEM	8.68%	00:02:49	10
COALICIÓN PRI-PVEM-PANAL	0.51%	00:00:10	1
INDEPENDIENTES	4.16%	00:01:21	5
MC	2.57%	00:00:50	5
MORENA	7.25%	00:02:21	8
PAN	12.44%	00:04:02	3
PANAL	1.13%	00:00:22	3
PRD	2.36%	00:00:46	6
PRI	2.11%	00:00:41	4
PRS	0.51%	00:00:10	1
PSD	4.57%	00:01:29	4
PT	17.16%	00:05:34	11
PUP	11.97%	00:03:53	6
PVEM	0.15%	00:00:03	1
<b>Vinculada con el resumen introductorio</b>	<b>9.20%</b>	<b>00:02:59</b>	<b>5</b>
COALICIÓN "CREO" PAN-PRD	0.26%	00:00:05	1
INDEPENDIENTES	0.26%	00:00:05	1
MORENA	0.26%	00:00:05	1
PAN	2.00%	00:00:39	1
PRI	6.42%	00:02:05	1
<b>TOTAL GENERAL</b>	<b>100%</b>	<b>00:32:26</b>	<b>86</b>

---

## Informe Semanal de Campaña de Concejales a los Ayuntamientos

Del 9 al 15 de mayo de 2016

---

IMPORTANCIA DE LAS NOTICIAS. JERARQUIZACIÓN POR  
**PARTIDOS POLÍTICOS Y COALICIONES TELEVISIÓN**

---

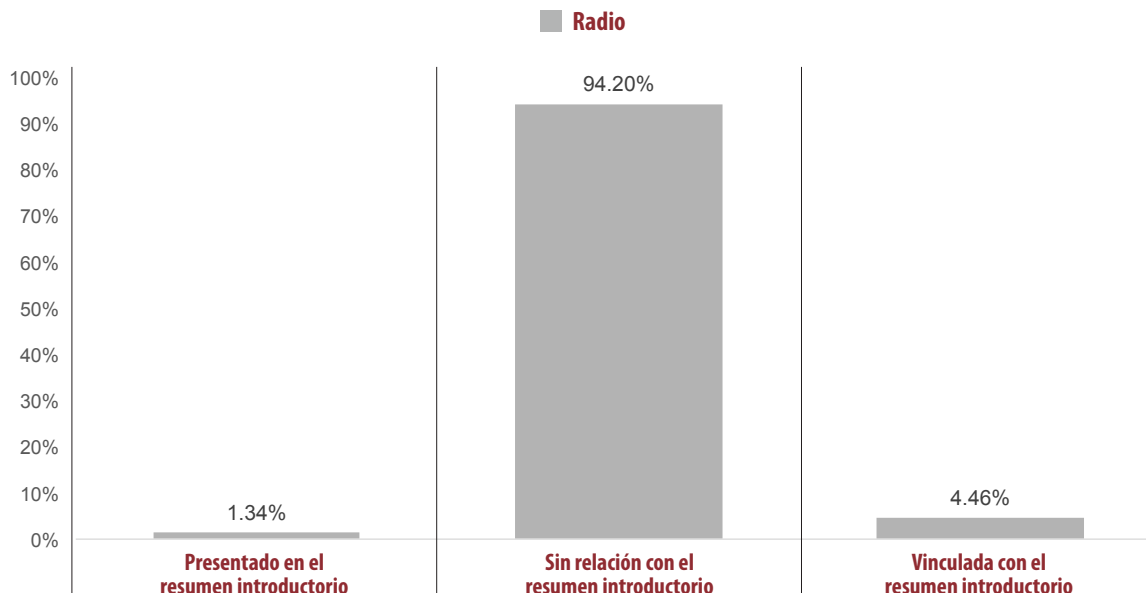


NO SE REGISTRÓ TIEMPO O MENCIÓN EN ESTA VARIABLE PARA PARTIDOS POLÍTICOS Y COALICIONES EN TELEVISIÓN.

## Informe Semanal de Campaña de Concejales a los Ayuntamientos

Del 9 al 15 de mayo de 2016

### IMPORTANCIA DE LAS NOTICIAS. JERARQUIZACIÓN POR ACTORES POLÍTICOS **RADIO**



- El tiempo total en radio de espacios noticiosos dedicado a actores políticos fue de 25 horas, 23 minutos, 27 segundos; de los cuales:
- **23 horas, 55 minutos, 8 segundos** corresponden a la jerarquización de la nota **Sin Relación con el Resumen Introductorio**; 1 hora, 7 minutos, 56 segundos a **Vinculada con el Resumen Introductorio**; y 20 minutos, 23 segundos a **Presentado en el resumen introductorio**.
- Se registraron **563** menciones, las cuales:
- **521** corresponden a la jerarquización de la nota **Sin Relación con el Resumen Introductorio**; 26 a **Vinculada con el Resumen Introductorio**; y 16 a **Presentado en el Resumen Introductorio**.
- **Sergio Bello Guerra (PAN-PRD)** fue el actor político con más tiempo en esta variable, registrando 1 hora, 38 minutos, 56 segundos en la jerarquización de la nota **Sin Relación con el resumen Introductorio**.
- **Betsy Aragón Cervantes (PRI)** fue el actor político con más menciones en esta variable, registrando 21 en la jerarquización de la nota **Sin Relación con el resumen Introductorio**.
- La información detallada de esta variable podrá consultarse en la tabla, misma que incluye actores políticos, porcentajes, tiempos y menciones.

# Informe Semanal de Campaña de Concejales a los Ayuntamientos

Del 9 al 15 de mayo de 2016

IMPORTANCIA DE LAS NOTICIAS. JERARQUIZACIÓN POR  
**ACTORES POLÍTICOS RADIO**



JERARQUIZACIÓN DE LA NOTA	PORCENTAJE (TIEMPO)	TIEMPO	MENCIONES
<b>Presentado en el resumen introductorio</b>	<b>1.34%</b>	<b>00:20:23</b>	<b>16</b>
Alejandro López Jarquín (PRD)	0.02%	00:00:17	1
Benito Hernández Vásquez (PAN-PRD)	0.08%	00:01:15	2
Betsy Aragón Cervantes (PRI)	0.27%	00:04:08	3
Elda Erika Cruz Cruz (PRD-PAN)	0.16%	00:02:30	1
Federico Aguilar Aguilar (PUP)	0.02%	00:00:15	1
Guillermo Lavariaga Cárdenas	0.01%	00:00:10	1
Joel Bernardo Zamora Montes	0.01%	00:00:05	1
José Antonio Hernández Fraguas (PRI-PVEM)	0.02%	00:00:15	1
José Hernández Cárdenas	0.11%	00:01:42	1
Rodolfo León Aragón	0.09%	00:01:24	2
Venustiano Gutiérrez Reyna (PRI-PVEM-PES)	0.01%	00:00:07	1
Víctor Cruz Vázquez (PT).	0.54%	00:08:15	1
<b>Sin relación con el resumen introductorio</b>	<b>94.20%</b>	<b>23:55:08</b>	<b>521</b>
Adán López Santiago (PRD)	0.59%	00:08:55	1
Agustín Elías Ramírez Sánchez (PSD)	0.42%	00:06:25	1
Aksa Yuray Toledo Prado (PRI)	0.03%	00:00:28	1
Alejandra López (PAN-PRD)	0.00%	00:00:03	1
Alejandro López Jarquín (PRD)	5.95%	01:30:40	11
Alfonso Carrasco Gómez	1.32%	00:20:05	9
Alfonso Rule Castro (PRS)	3.21%	00:48:54	5
Alfredo Linares Ruíz (MORENA)	0.01%	00:00:11	1
Álvaro Servín Olea (PUP)	0.56%	00:08:30	1
Ana Edith Gutiérrez Bello (PUP)	0.01%	00:00:13	1
Ana María Reyes Feria	0.16%	00:02:27	2
Andrés Manuel Martínez Arzola (PAN-PRD)	0.01%	00:00:06	1
Andrés Ramírez Gómez (PSD)	0.00%	00:00:04	1
Antonia Trinidad Cruz Mota (PAN-PRD)	0.15%	00:02:21	1
Arianna Onofre Osorio (PANAL)	0.93%	00:14:14	4
Armando Alfonso Herrera Guerrero (PT)	0.34%	00:05:09	2
Armando Ordaz (PSD)	0.18%	00:02:44	3
Aron Everardo Bazan Contreras (PAN-PRD)	0.01%	00:00:05	1
Bárbara García Chávez	1.13%	00:17:10	5
Baudelio Hildeberto Vargaz Carrillo (MC)	0.01%	00:00:05	1
Benito Hernández Vásquez (PAN-PRD)	2.12%	00:32:16	8
Betsy Aragón Cervantes (PRI)	1.15%	00:17:30	21
Briseida Rivera Reyes (PSD)	0.05%	00:00:43	1
Carolina Aparicio Sánchez (PRI)	1.32%	00:20:07	14
Cástulo Escobedo Lucas	0.07%	00:01:04	1
Clemente García Almaraz (PRS)	0.44%	00:06:44	3
Daniel Gurrión Matías	0.04%	00:00:38	2
David Emmanuel Castillo Galindo (INDP)	0.01%	00:00:13	1

## Informe Semanal de Campaña de Concejales a los Ayuntamientos

Del 9 al 15 de mayo de 2016

IMPORTANCIA DE LAS NOTICIAS. JERARQUIZACIÓN POR  
**ACTORES POLÍTICOS RADIO**



JERARQUIZACIÓN DE LA NOTA	PORCENTAJE (TIEMPO)	TIEMPO	MENCIONES
Deyanira Ángeles Miguel Méndez (PANAL)	0.00%	00:00:04	1
Eduardo Jaime Silva Hernández (PAN)	0.09%	00:01:21	1
Eduardo Javier Aldana Gonzáles (MC)	0.01%	00:00:13	1
Eduardo Ximénez (Independiente)	0.39%	00:06:01	5
Elda Erika Cruz Cruz (PRD-PAN)	0.70%	00:10:41	14
Elizabeth Luciano Muñoz (MC)	0.00%	00:00:04	1
Erick Estrada García	0.55%	00:08:25	4
Erika Andrea Enriquez Santos (PRS)	0.49%	00:07:24	1
Federico Aguilar Aguilar (PUP)	0.00%	00:00:04	1
Felipe Andrés Jacinto (MORENA)	0.05%	00:00:43	1
Felipe Cervantes Monroy (PANAL)	0.41%	00:06:15	1
Felipe de Jesús Matus Guendulain	0.03%	00:00:31	1
Félix Serrano Toledo	0.04%	00:00:32	2
Fermín Argenis González Vázquez (PAN - PRD)	0.00%	00:00:04	1
Fernando Bautista Dávila (PT)	0.78%	00:11:55	3
Flor Eulalia Gutiérrez Rodríguez (MC)	0.00%	00:00:04	1
Francisco Ángel Maldonado Martínez	0.30%	00:04:37	5
Francisco Javier Niño Hernández (PAN-PRD)	0.78%	00:11:53	6
Francisco Morales Juárez (MC)	0.00%	00:00:03	1
Francisco Vázquez Calvo (PANAL)	0.05%	00:00:43	1
Fredy Gil Pineda Gopar	0.74%	00:11:20	7
Gabriel Cerón	0.66%	00:10:01	4
Gereón Vázquez Cruz (PRS)	0.05%	00:00:43	1
Gloria Elda Martinez Ortiz (MC)	0.00%	00:00:04	1
Gloria Sánchez López	0.28%	00:04:18	3
Graciela Nieto Martínez (PRI-PVEM)	0.00%	00:00:04	1
Guadalupe Cortés Reyes (PRI-PVEM)	0.00%	00:00:03	1
Gubidxa Guerrero Luis (Independiente)	0.01%	00:00:11	1
Guillermo Lavariega Cárdenas	0.66%	00:10:00	4
Heriberto Jiménez Vázquez (PRI-PVEM)	2.75%	00:41:56	13
Herminio Ambrosio Hernández (PRI-PVEM)	0.22%	00:03:22	6
Hilda Salinas López (PT)	0.01%	00:00:05	1
Himelda Martínez González (PRI-PVEM)	0.00%	00:00:04	1
Hita Ortiz Silva (PT)	0.48%	00:07:15	4
Hugo Castrejón Martínez	0.61%	00:09:21	3
Hugo Jarquín	0.80%	00:12:13	4
Ignacio Mun Magaña (PAN-PRD)	1.05%	00:15:59	9
Ismael Arzola palacios (MORENA)	0.01%	00:00:05	1
Itayee Cruz Guevara (MORENA)	0.00%	00:00:04	1
Iyari Arista (MORENA)	0.06%	00:00:59	1
Jacinto Francisco Javier Martínez Morales	0.12%	00:01:50	1
Jaime Alberto Castellanos del Campo (INDP)	1.46%	00:22:17	3

## Informe Semanal de Campaña de Concejales a los Ayuntamientos

Del 9 al 15 de mayo de 2016

IMPORTANCIA DE LAS NOTICIAS. JERARQUIZACIÓN POR  
**ACTORES POLÍTICOS RADIO**



JERARQUIZACIÓN DE LA NOTA	PORCENTAJE (TIEMPO)	TIEMPO	MENCIONES
Jaime Silva Salazar (PAN-PRD)	0.08%	00:01:12	1
Jaqueline Medina García (PUP)	0.00%	00:00:03	1
Javier Martín Villagómez Herrera	0.09%	00:01:19	2
Javier Santos Candelaria	0.04%	00:00:40	1
Jerónimo Placido Uruga Sosa (PRI-PVEM)	0.00%	00:00:04	1
Jesús Leyva (PAN)	0.03%	00:00:31	1
Joel Bernardo Zamora Montes	0.02%	00:00:20	1
Jorge Montesinos Estrada (PRD)	0.02%	00:00:15	1
Jorge Morales Alducín	1.14%	00:17:21	3
José Antonio Hernández Fraguas (PRI-PVEM)	5.06%	01:17:07	13
José Antonio Hernández López (INDP)	0.51%	00:07:50	1
José Hernández Cárdenas	3.48%	00:52:58	13
José Luis Aquino Pineda (PRD)	1.66%	00:25:17	9
José Luis Ballesteros Melgar	0.15%	00:02:18	1
Juana María Reyes Feria (PRI)	0.15%	00:02:19	4
Julio César Carballido (Panal)	1.20%	00:18:14	4
Julio Cesar Cruz Vasquez (MORENA)	0.82%	00:12:30	2
Julio César Díaz Avendaño	0.03%	00:00:23	1
Laureano Ambrosio Ruíz (PRD)	0.03%	00:00:31	1
Leodan Hernández Soriano (MC)	0.00%	00:00:04	1
Leonel García García (PT)	1.13%	00:17:09	5
Liczeny Marbel Mendez Nuñez (PRI-PVEM)	0.01%	00:00:06	1
Liliana Salinas Hernández	0.30%	00:04:35	1
Lorena García Brito (PRS)	0.04%	00:00:38	2
Lucia Piedad González González (PAN-PRD)	0.00%	00:00:04	1
Luis Mario González Cantoral	0.69%	00:10:30	2
Luz María Ambrocio Silva (PSD)	0.01%	00:00:05	1
Manuel Cruz Ramos (PT)	0.00%	00:00:04	1
Manuel Gómez Martínez (MORENA)	1.79%	00:27:13	7
Manuel Guzmán García (INDP)	0.01%	00:00:13	1
Manuel Martín Aguirre Ramírez (PRI)	0.12%	00:01:53	1
Manuel Peralta Reyes (PT)	0.00%	00:00:03	1
Marco Antonio Cabello Mares	0.19%	00:02:52	6
Margarita Félix Romero (PRI)	0.11%	00:01:39	2
María de los Ángeles Méndez Herrera (PRI - PVEM)	0.01%	00:00:05	1
María De Los Ángeles Ramírez Díaz (MC)	0.05%	00:00:43	1
María Elena Caballero Pineda (Independiente)	0.01%	00:00:11	1
María Elizet Olea González (PT)	0.11%	00:01:36	2
María Eufrosina Ruiz López (PT)	0.00%	00:00:04	1
María Magdalena Santos Santiago (PAN-PRD)	0.00%	00:00:04	1
María Mefalda Falcon Martinez (PAN-PRD)	0.00%	00:00:04	1
Maria Nelly Martinez Velazquez	0.09%	00:01:26	2

## Informe Semanal de Campaña de Concejales a los Ayuntamientos

Del 9 al 15 de mayo de 2016

### IMPORTANCIA DE LAS NOTICIAS. JERARQUIZACIÓN POR ACTORES POLÍTICOS **RADIO**



JERARQUIZACIÓN DE LA NOTA	PORCENTAJE (TIEMPO)	TIEMPO	MENCIONES
Mariano Vicente Martínez (Morena)	0.21%	00:03:10	2
Martín Rosado	4.23%	01:04:31	20
Martina Lima Clemente (PUP)	0.89%	00:13:30	1
Merced Laura Reyes Zárate (PUP)	0.00%	00:00:04	1
Mercedes Sarabia Camacho (PANAL)	0.03%	00:00:31	2
Miguel Ángel Avendaño Arenaza (PRI-PVEM)	0.01%	00:00:10	2
Miguel Martínez López (PT)	0.01%	00:00:11	1
Nancy Ramírez Sandoval	0.06%	00:00:58	2
Noe Octavio Hernandez García (MORENA)	0.00%	00:00:03	1
Octavio Ruíz Ramírez	0.39%	00:06:00	1
Octavio Torres (PT)	0.01%	00:00:09	2
Olegario Giral López	3.11%	00:47:24	6
Orlando Estudillo Márquez (PRI)	0.05%	00:00:45	2
Oscar Eduardo Ramírez Bolaños (PUP)	1.64%	00:25:01	8
Oscar Sanchez Ruiz	0.02%	00:00:18	1
Oswaldo García Jarquín	3.33%	00:50:47	7
Pablo Arnaud Carreño	4.15%	01:03:14	9
Pamela Terán Pineda (Independiente)	0.22%	00:03:24	3
Proceso Salinas	1.09%	00:16:33	5
Rafaela Gómez Méndez	0.00%	00:00:04	1
Ramón Mijangos de León (PRI)	0.08%	00:01:16	3
Raúl Cruz González (PRI)	1.62%	00:24:41	7
Raúl Naduvic Velasco Cruz (CREO)	1.70%	00:25:52	8
Roberto Daniel Morales Ramírez (PRI)	0.02%	00:00:15	2
Roberto Salinas López	1.07%	00:16:16	5
Rodolfina María Cristina Hernández Cariño (PSD)	0.15%	00:02:14	2
Rodolfo León Aragón	1.00%	00:15:18	11
Rogelio Ortiz Mejía (MORENA)	0.00%	00:00:04	1
Rosalinda López García	0.21%	00:03:08	4
Rúben Alcides Miguel Miguel (PSD)	0.00%	00:00:04	1
Salvador González Ilescas	0.48%	00:07:20	2
Santa Mónica Romero Víctor (PUP)	0.48%	00:07:20	1
Santiago Aguilar Sánchez (PT)	1.48%	00:22:32	3
Sara Bautista Ramírez	0.01%	00:00:05	1
Sergio Bello Guerra (PAN-PRD)	6.49%	01:38:56	11
Sergio Sánchez Fentanez (MORENA)	0.39%	00:06:01	1
Silviano Hernández Ruíz (INDP)	0.07%	00:01:00	1
Silvino Reyes Tellez (PRI)	0.75%	00:11:30	9
Soledad Cardoza Sánchez (PT)	0.00%	00:00:04	1
Stuart Hernández García	0.22%	00:03:19	2
Tomás Cortes García (PANAL)	0.00%	00:00:03	1
Tomás López Acevedo	0.05%	00:00:50	2

## Informe Semanal de Campaña de Concejales a los Ayuntamientos

Del 9 al 15 de mayo de 2016

IMPORTANCIA DE LAS NOTICIAS. JERARQUIZACIÓN POR  
**ACTORES POLÍTICOS RADIO**



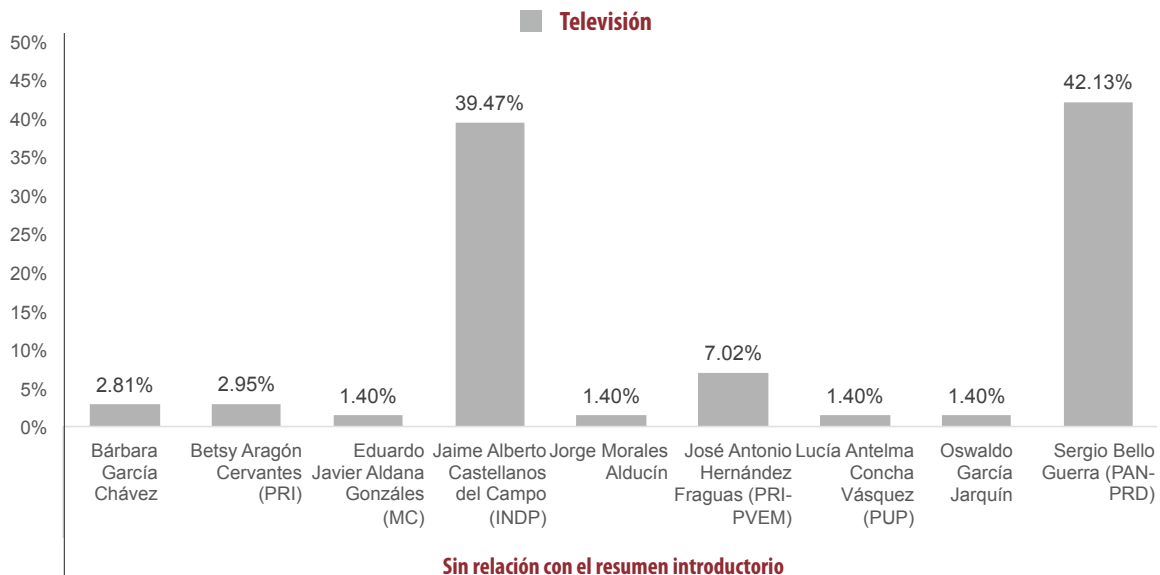
JERARQUIZACIÓN DE LA NOTA	PORCENTAJE (TIEMPO)	TIEMPO	MENCIONES
Ulises Soto Martínez (MC)	0.66%	00:10:01	2
Valdomero Bautista Zafra (PANAL)	0.00%	00:00:04	1
Valentina Rosalía Sánchez Pérez (PRI-PVEM)	0.02%	00:00:20	2
Venustiano Gutiérrez Reyna (PRI-PVEM-PES)	0.41%	00:06:17	6
Verónica Hernández González (MC)	0.00%	00:00:04	1
Víctor Cruz Vázquez (PT).	1.92%	00:29:11	9
Víctor Hugo Torres Mora (PSD)	0.91%	00:13:49	2
Víctor Mario Reyes (PRI)	0.02%	00:00:20	1
Víctor Rafael Gonzales Manríquez (PAN-PRD)	0.08%	00:01:09	2
Yesenia Balbuena Bravo (MORENA)	0.01%	00:00:08	2
Yesenia Mendoza Sampedro (PSD)	0.00%	00:00:03	1
Yesenia Nolasco Ramírez	0.28%	00:04:13	4
Yesica Sánchez Acevedo (MC)	0.01%	00:00:06	1
<b>Vinculada con el resumen introductorio</b>	<b>4.46%</b>	<b>01:07:56</b>	<b>26</b>
Armando Salvador Bravo Sosa (PT)	0.00%	00:00:04	1
Betsy Aragón Cervantes (PRI)	0.29%	00:04:28	3
Elda Erika Cruz Cruz (PRD-PAN)	0.16%	00:02:26	1
Federico Aguilar Aguilar (PUP)	0.53%	00:08:00	1
Gloria Sánchez López	0.33%	00:04:59	2
Gregoria Hortencia Cruz Chávez (MORENA)	0.01%	00:00:06	1
Guillermo Lavariega Cárdenas	0.65%	00:09:50	1
Hugo Jarquín	0.71%	00:10:50	1
Javier Santos Candelaria	0.07%	00:01:05	1
Joel Bernardo Zamora Montes	0.11%	00:01:45	2
José Hernández Cárdenas	0.07%	00:01:06	1
José Luis Aquino Pineda (PRD)	0.26%	00:03:55	1
Leonel García García (PT)	0.53%	00:08:04	1
Lilia Inocencia Fernández Velázquez	0.00%	00:00:04	1
María Del Carmen Lopez Terrones (PAN-PRD)	0.00%	00:00:04	1
Martín Rosado	0.24%	00:03:42	1
Rodolfo León Aragón	0.01%	00:00:07	1
Valentina Rosalía Sánchez Pérez (PRI-PVEM)	0.02%	00:00:15	1
Venustiano Gutiérrez Reyna (PRI-PVEM-PES)	0.22%	00:03:19	1
Víctor Hugo Espíndola (Morena)	0.11%	00:01:40	1
Víctor Rafael Gonzales Manríquez (PAN-PRD)	0.04%	00:00:39	1
Yesenia Nolasco Ramírez	0.10%	00:01:28	1
<b>TOTAL GENERAL</b>	<b>100%</b>	<b>25:23:27</b>	<b>563</b>



## Informe Semanal de Campaña de Concejales a los Ayuntamientos

Del 9 al 15 de mayo de 2016

### IMPORTANCIA DE LAS NOTICIAS. JERARQUIZACIÓN POR ACTORES POLÍTICOS **TELEVISIÓN**



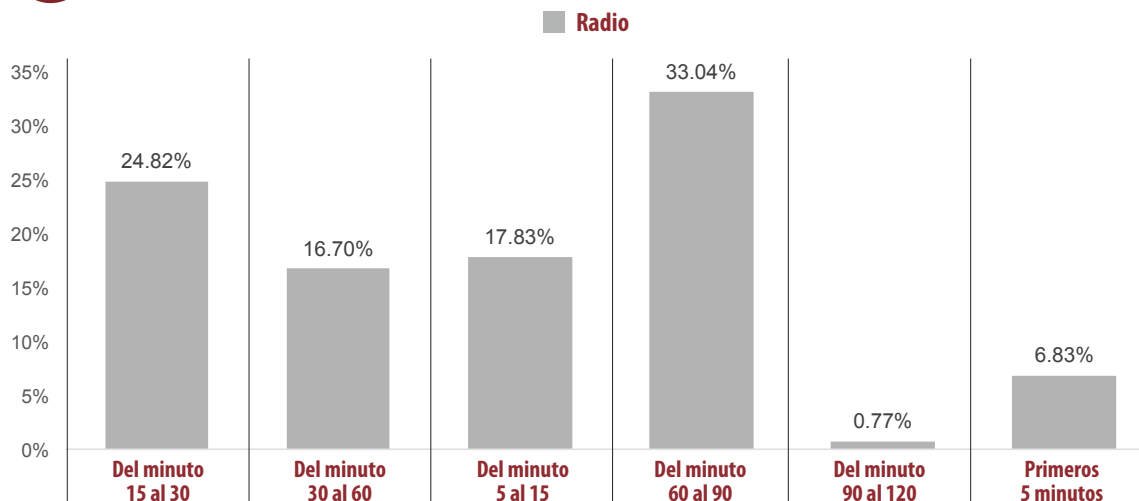
- El tiempo total en espacios noticiosos de televisión dedicado a actores políticos fue de 11 minutos, 52 segundos, los cuales corresponden en su totalidad a la jerarquización de la nota **Sin relación con el resumen introductorio**.
- Se registró un total de 10 menciones, las cuales corresponden en su totalidad a la jerarquización de la nota **Sin relación con el resumen introductorio**.
- Sergio Bello Guerra** fue el actor político con más tiempo y con el mayor número de menciones en la jerarquización de la nota **Sin relación con el resumen introductorio**, registrando 5 minutos y 2 menciones.

JERARQUIZACIÓN DE LA NOTA	PORCENTAJE (TIEMPO)	TIEMPO	MENCIONES
<b>Sin relación con el resumen introductorio</b>	<b>100%</b>	<b>00:11:52</b>	<b>10</b>
Bárbara García Chávez	2.81%	00:00:20	1
Betsy Aragón Cervantes (PRI)	2.95%	00:00:21	1
Eduardo Javier Aldana Gonzáles (MC)	1.40%	00:00:10	1
Jaime Alberto Castellanos del Campo (INDP)	39.47%	00:04:41	1
Jorge Morales Alducín	1.40%	00:00:10	1
José Antonio Hernández Fraguas (PRI-PVEM)	7.02%	00:00:50	1
Lucía Antelma Concha Vásquez (PUP)	1.40%	00:00:10	1
Oswaldo García Jarquín	1.40%	00:00:10	1
Sergio Bello Guerra (PAN-PRD)	42.13%	00:05:00	2
<b>TOTAL GENERAL</b>	<b>100%</b>	<b>00:11:52</b>	<b>10</b>

## Informe Semanal de Campaña de Concejales a los Ayuntamientos

Del 9 al 15 de mayo de 2016

### IMPORTANCIA DE LAS NOTICIAS. SEGMENTO DE TIEMPO POR PARTIDOS POLÍTICOS Y COALICIONES **RADIO**



- El tiempo total en radio de espacios noticiosos dedicado a partidos políticos y coaliciones fue de 32 minutos, 26 segundos, de los cuales:
- 10 minutos, 43 segundos corresponden al segmento **Del minuto 60 al 90** del tiempo en que aparece la nota en el espacio noticioso; 8 minutos, 3 segundos al segmento **Del minuto 15 al 30**; 5 minutos, 47 segundos al segmento **Del minuto 5 al 15**; 5 minutos, 25 segundos al segmento **Del minuto 30 al 60**; 2 minutos, 13 segundos al segmento **Primeros 5 minutos**; y 15 segundos al segmento **Del minuto 90 al 120**.
- Se registraron un total de **86** menciones, de las cuales:
- **27** corresponden al segmento **Del minuto 60 al 90** del tiempo en que aparece la nota en el espacio noticioso; 21 al segmento **Del minuto 30 al 60**; 15 al segmento **Del minuto 15 al 30**; 11 al segmento **Primeros 5 minutos**; 9 al segmento de **Del minuto 5 al 15**; y 3 al segmento **Del minuto 90 al 120**.
- El **PT** fue el partido político con mayor tiempo en esta variable, registrando 3 minutos, 53 segundos en el segmento **Del minuto 60 al 90**.
- La **coalición CREO PAN-PRD** fue quien registró mayor número de menciones en esta variable, registrando 6 en el segmento **Del minuto 60 al 90**.
- La información detallada de esta variable podrá consultarse en la tabla, misma que incluye recursos, actores políticos, espacios noticiosos, porcentajes, tiempos y menciones.

## Informe Semanal de Campaña de Concejales a los Ayuntamientos

Del 9 al 15 de mayo de 2016

### IMPORTANCIA DE LAS NOTICIAS. SEGMENTO DE TIEMPO POR PARTIDOS POLÍTICOS Y COALICIONES **RADIO**



JERARQUIZACIÓN DE LA NOTA	PORCENTAJE (TIEMPO)	TIEMPO	MENCIONES
<b>Del minuto 15 al 30</b>	<b>24.82%</b>	<b>00:08:03</b>	<b>15</b>
COALICIÓN "CREO" PAN-PRD	3.08%	00:01:00	1
COALICIÓN PRI-PVEM	0.51%	00:00:10	1
COALICIÓN PRI-PVEM-PANAL	0.51%	00:00:10	1
INDEPENDIENTES	1.28%	00:00:25	2
MORENA	4.62%	00:01:30	2
PAN	9.76%	00:03:10	1
PRD	0.26%	00:00:05	1
PRI	0.92%	00:00:18	1
PRS	0.51%	00:00:10	1
PSD	0.26%	00:00:05	1
PT	2.57%	00:00:50	2
PUP	0.51%	00:00:10	1
<b>Del minuto 30 al 60</b>	<b>16.70%</b>	<b>00:05:25</b>	<b>21</b>
COALICIÓN "CREO" PAN-PRD	0.51%	00:00:10	2
COALICIÓN PRI-PVEM	2.06%	00:00:40	3
INDEPENDIENTES	0.51%	00:00:10	1
MC	0.51%	00:00:10	1
MORENA	0.57%	00:00:11	2
PAN	2.00%	00:00:39	1
PANAL	0.26%	00:00:05	1
PRD	0.67%	00:00:13	2
PRI	7.09%	00:02:18	3
PSD	0.41%	00:00:08	1
PT	0.67%	00:00:13	2
PUP	1.44%	00:00:28	2
<b>Del minuto 5 al 15</b>	<b>17.83%</b>	<b>00:05:47</b>	<b>9</b>
COALICIÓN "CREO" PAN-PRD	3.24%	00:01:03	2
COALICIÓN PRI-PVEM	0.26%	00:00:05	1
INDEPENDIENTES	0.26%	00:00:05	1
PRD	0.31%	00:00:06	1
PSD	3.29%	00:01:04	1
PT	1.34%	00:00:26	2
PUP	9.15%	00:02:58	1
<b>Del minuto 60 al 90</b>	<b>33.04%</b>	<b>00:10:43</b>	<b>27</b>
COALICIÓN "CREO" PAN-PRD	7.09%	00:02:18	6
COALICIÓN PRI-PVEM	4.98%	00:01:37	3
INDEPENDIENTES	2.36%	00:00:46	2

## Informe Semanal de Campaña de Concejales a los Ayuntamientos

Del 9 al 15 de mayo de 2016

### IMPORTANCIA DE LAS NOTICIAS. SEGMENTO DE TIEMPO POR PARTIDOS POLÍTICOS Y COALICIONES **RADIO**



JERARQUIZACIÓN DE LA NOTA	PORCENTAJE (TIEMPO)	TIEMPO	MENCIONES
MC	1.18%	00:00:23	2
MORENA	1.70%	00:00:33	4
PAN	2.06%	00:00:40	1
PANAL	0.26%	00:00:05	1
PRD	0.51%	00:00:10	1
PRI	0.51%	00:00:10	1
PT	11.97%	00:03:53	4
PUP	0.26%	00:00:05	1
PVEM	0.15%	00:00:03	1
<b>Del minuto 90 al 120</b>	<b>0.77%</b>	<b>00:00:15</b>	<b>3</b>
COALICIÓN "CREO" PAN-PRD	0.26%	00:00:05	1
COALICIÓN PRI-PVEM	0.26%	00:00:05	1
MC	0.26%	00:00:05	1
<b>Primeros 5 minutos</b>	<b>6.83%</b>	<b>00:02:13</b>	<b>11</b>
COALICIÓN "CREO" PAN-PRD	0.62%	00:00:12	1
COALICIÓN PRI-PVEM	0.62%	00:00:12	1
MC	0.62%	00:00:12	1
MORENA	1.28%	00:00:25	2
PAN	0.62%	00:00:12	1
PANAL	0.62%	00:00:12	1
PRD	0.62%	00:00:12	1
PSD	0.62%	00:00:12	1
PT	0.62%	00:00:12	1
PUP	0.62%	00:00:12	1
<b>TOTAL GENERAL</b>	<b>100.00%</b>	<b>00:32:26</b>	<b>86</b>

---

## Informe Semanal de Campaña de Concejales a los Ayuntamientos

Del 9 al 15 de mayo de 2016

---

IMPORTANCIA DE LAS NOTICIAS. SEGMENTO DE TIEMPO POR  
**PARTIDOS POLÍTICOS Y COALICIONES TELEVISIÓN**

---

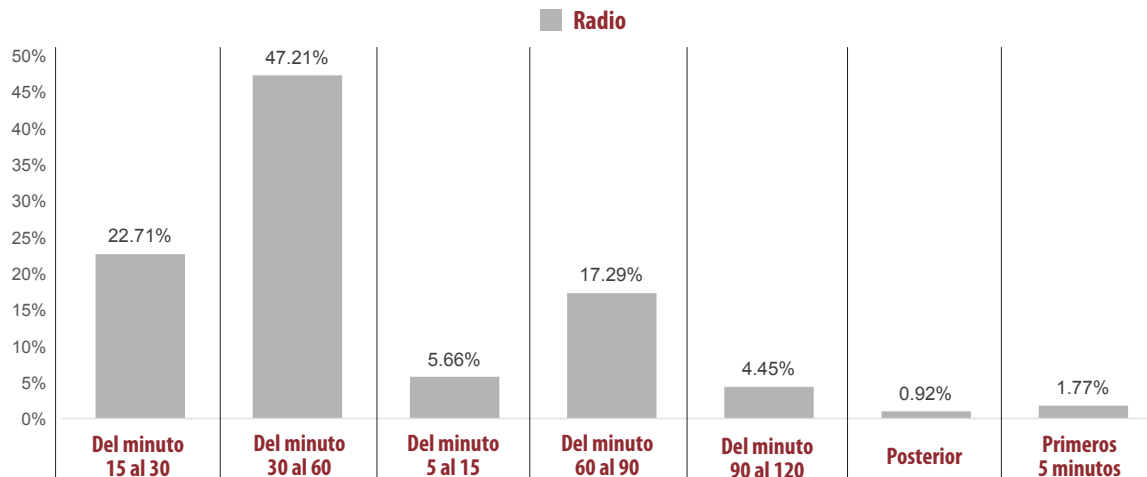


NO SE REGISTRÓ TIEMPO O MENCIÓN EN ESTA VARIABLE PARA PARTIDOS POLÍTICOS Y COALICIONES EN TELEVISIÓN.

## Informe Semanal de Campaña de Concejales a los Ayuntamientos

Del 9 al 15 de mayo de 2016

### IMPORTANCIA DE LAS NOTICIAS. SEGMENTO DE TIEMPO POR ACTORES POLÍTICOS **RADIO**



- El tiempo total de espacios noticiosos en radio dedicado a actores políticos fue de 25 horas, 23 minutos, 27 segundos, de los cuales:
- 11 horas, 59 minutos, 14 segundos corresponden al segmento **Del minuto 30 al 60** de tiempo en que aparecen la nota en el espacio noticioso; 5 horas, 45 minutos, 58 segundos al segmento **Del minuto 15 al 30**; 4 horas, 23 minutos, 23 segundos al segmento **Del minuto 60 al 90**; 1 hora, 26 minutos, 10 segundos al segmento **Del minuto 5 al 15**; 1 hora, 7 minutos, 49 segundos al segmento **Del minuto 90 al 120**; 26 minutos, 56 segundos al segmento **Primeros 5 minutos**; y 13 minutos, 57 segundos al segmento **Posterior**.
- Se registraron 563 menciones, de las cuales:
- 243 corresponden al segmento **Del minuto 30 al 60** del tiempo en que aparece la nota en el espacio noticioso; 132 al segmento **Del minuto 15 al 30**; 87 al segmento **Del minuto 60 al 90**; 58 al segmento **Del minuto 5 al 15**; 19 al segmento **Del minuto 90 al 120**; 18 al segmento **Primeros 5 minutos**; y 6 al segmento **Posterior**.
- **Alejandro López Jarquín (PAN-PRD)** fue el actor político con más tiempo en esta variable, registrando 1 hora, 18 minutos, 40 segundos en el segmento de tiempo **Del minuto 30 al 60**.
- **Betsy Aragón Cervantes** fue la política con más menciones en esta variable, registrando 16 en el segmento **Del minuto 30 al 60**.
- La información detallada de esta variable podrá consultarse en la tabla, misma que incluye porcentajes, tiempos y menciones.

## Informe Semanal de Campaña de Concejales a los Ayuntamientos

Del 9 al 15 de mayo de 2016

IMPORTANCIA DE LAS NOTICIAS. SEGMENTO DE TIEMPO POR  
**ACTORES POLÍTICOS RADIO**



JERARQUIZACIÓN DE LA NOTA	PORCENTAJE (TIEMPO)	TIEMPO	MENCIONES
<b>Del minuto 15 al 30</b>	<b>22.71%</b>	<b>05:45:58</b>	<b>132</b>
Aksa Yuray Toledo Prado (PRI)	0.03%	00:00:28	1
Alejandra López (PAN-PRD)	0.00%	00:00:03	1
Alfonso Carrasco Gómez	0.04%	00:00:33	2
Alfonso Rule Castro (PRS)	2.16%	00:32:57	4
Ana Edith Gutiérrez Bello (PUP)	0.01%	00:00:13	1
Ana María Reyes Feria	0.02%	00:00:22	1
Armando Ordaz (PSD)	0.02%	00:00:20	1
Aron Everardo Bazan Contreras (PAN-PRD)	0.01%	00:00:05	1
Bárbara García Chávez	0.01%	00:00:13	1
Baudelio Hildeberto Vargaz Carrillo (MC)	0.01%	00:00:05	1
Benito Hernández Vásquez (PAN-PRD)	0.06%	00:00:58	1
Betsy Aragón Cervantes (PRI)	0.03%	00:00:29	1
Carolina Aparicio Sánchez (PRI)	0.29%	00:04:25	3
Clemente García Almaraz (PRS)	0.14%	00:02:10	1
David Emmanuel Castillo Galindo (INDP)	0.01%	00:00:13	1
Eduardo Javier Aldana Gonzáles (MC)	0.01%	00:00:13	1
Eduardo Ximénez (Independiente)	0.01%	00:00:13	1
Elda Erika Cruz Cruz (PRD-PAN)	0.47%	00:07:06	5
Erick Estrada García	0.26%	00:04:00	1
Fermín Argenis González Vázquez (PAN - PRD)	0.00%	00:00:04	1
Flor Eulalia Gutiérrez Rodríguez (MC)	0.00%	00:00:04	1
Francisco Ángel Maldonado Martínez	0.06%	00:00:57	1
Francisco Javier Niño Hernández (PAN-PRD)	0.02%	00:00:15	1
Francisco Morales Juárez (MC)	0.00%	00:00:03	1
Fredy Gil Pineda Gopar	0.48%	00:07:20	1
Guadalupe Cortés Reyes (PRI-PVEM)	0.00%	00:00:03	1
Heriberto Jiménez Vázquez (PRI-PVEM)	0.94%	00:14:18	7
Hilda Salinas López (PT)	0.01%	00:00:05	1
Hita Ortiz Silva (PT)	0.10%	00:01:28	1
Hugo Jarquín	1.40%	00:21:24	2
Ignacio Mun Magaña (PAN-PRD)	0.84%	00:12:51	1
Ismael Arzola palacios (MORENA)	0.01%	00:00:05	1
Itayee Cruz Guevara (MORENA)	0.00%	00:00:04	1
Jaime Alberto Castellanos del Campo (INDP)	0.01%	00:00:13	1
Jaqueline Medina García (PUP)	0.00%	00:00:03	1
Joel Bernardo Zamora Montes	0.11%	00:01:40	1
Jorge Morales Alducín	0.01%	00:00:13	1
José Antonio Hernández Fraguas (PRI-PVEM)	1.14%	00:17:22	3
José Hernández Cárdenas	0.83%	00:12:40	2
José Luis Aquino Pineda (PRD)	0.43%	00:06:35	2
Juana María Reyes Feria (PRI)	0.03%	00:00:29	1

## Informe Semanal de Campaña de Concejales a los Ayuntamientos

Del 9 al 15 de mayo de 2016

IMPORTANCIA DE LAS NOTICIAS. SEGMENTO DE TIEMPO POR  
**ACTORES POLÍTICOS RADIO**



JERARQUIZACIÓN DE LA NOTA	PORCENTAJE (TIEMPO)	TIEMPO	MENCIONES
Julio Cesar Cruz Vasquez (MORENA)	0.82%	00:12:30	2
Leonel García García (PT)	1.01%	00:15:20	3
Lilia Inocencia Fernández Velázquez	0.00%	00:00:04	1
Luis Mario González Cantoral	0.68%	00:10:20	1
Luz María Ambrocio Silva (PSD)	0.01%	00:00:05	1
Manuel Cruz Ramos (PT)	0.00%	00:00:04	1
Manuel Gómez Martínez (MORENA)	0.50%	00:07:40	2
Manuel Guzmán García (INDP)	0.01%	00:00:13	1
Manuel Peralta Reyes (PT)	0.00%	00:00:03	1
María de los Ángeles Méndez Herrera (PRI - PVEM)	0.01%	00:00:05	1
María Eufrosina Ruiz López (PT)	0.00%	00:00:04	1
María Magdalena Santos Santiago (PAN-PRD)	0.00%	00:00:04	1
Mariano Vicente Martínez (Morena)	0.13%	00:01:57	1
Martín Rosado	2.61%	00:39:47	8
Merced Laura Reyes Zárate (PUP)	0.00%	00:00:04	1
Miguel Ángel Avendaño Arenaza (PRI-PVEM)	0.00%	00:00:04	1
Noe Octavio Hernandez García (MORENA)	0.00%	00:00:03	1
Octavio Torres (PT)	0.01%	00:00:05	1
Oscar Eduardo Ramírez Bolaños (PUP)	0.99%	00:15:06	4
Oswaldo García Jarquín	0.01%	00:00:13	1
Pablo Arnaud Carreño	1.51%	00:22:59	4
Pamela Terán Pineda (Independiente)	0.08%	00:01:16	1
Proceso Salinas	0.77%	00:11:48	3
Rafaela Gómez Méndez	0.00%	00:00:04	1
Raúl Naduvic Velasco Cruz (CREO)	0.52%	00:07:58	4
Roberto Daniel Morales Ramírez (PRI)	0.01%	00:00:10	1
Roberto Salinas López	0.54%	00:08:11	3
Rodolfo León Aragón	0.14%	00:02:11	2
Rúben Alcides Miguel Miguel (PSD)	0.00%	00:00:04	1
Salvador González Ilescas	0.01%	00:00:13	1
Santa Mónica Romero Víctor (PUP)	0.48%	00:07:20	1
Santiago Aguilar Sánchez (PT)	0.01%	00:00:07	1
Sara Bautista Ramírez	0.01%	00:00:05	1
Sergio Bello Guerra (PAN-PRD)	1.35%	00:20:33	2
Silvino Reyes Tellez (PRI)	0.02%	00:00:20	1
Stuart Hernández García	0.08%	00:01:09	1
Tomás Cortes García (PANAL)	0.00%	00:00:03	1
Venustiano Gutiérrez Reyna (PRI-PVEM-PES)	0.13%	00:01:58	2
Víctor Mario Reyes (PRI)	0.02%	00:00:20	1
Víctor Rafael Gonzales Manríquez (PAN-PRD)	0.08%	00:01:09	2
Yesenia Mendoza Sampedro (PSD)	0.00%	00:00:03	1
Yesenia Nolasco Ramírez	0.05%	00:00:44	1



## Informe Semanal de Campaña de Concejales a los Ayuntamientos

Del 9 al 15 de mayo de 2016

IMPORTANCIA DE LAS NOTICIAS. SEGMENTO DE TIEMPO POR  
**ACTORES POLÍTICOS RADIO**



JERARQUIZACIÓN DE LA NOTA	PORCENTAJE (TIEMPO)	TIEMPO	MENCIONES
<b>Del minuto 30 al 60</b>	<b>47.21%</b>	<b>11:59:14</b>	<b>243</b>
Adán López Santiago (PRD)	0.59%	00:08:55	1
Agustín Elías Ramírez Sánchez (PSD)	0.42%	00:06:25	1
Alejandro López Jarquín (PRD)	5.16%	01:18:40	10
Alfonso Carrasco Gómez	0.03%	00:00:30	2
Alfonso Rule Castro (PRS)	1.05%	00:15:57	1
Alfredo Linares Ruíz (MORENA)	0.01%	00:00:11	1
Ana María Reyes Feria	0.14%	00:02:05	1
Andrés Manuel Martínez Arzola (PAN-PRD)	0.01%	00:00:06	1
Andrés Ramírez Gómez (PSD)	0.00%	00:00:04	1
Arianna Onofre Osorio (PANAL)	0.84%	00:12:45	3
Armando Alfonso Herrera Guerrero (PT)	0.00%	00:00:04	1
Armando Salvador Bravo Sosa (PT)	0.00%	00:00:04	1
Bárbara García Chávez	0.96%	00:14:38	2
Benito Hernández Vásquez (PAN-PRD)	0.73%	00:11:09	3
Betsy Aragón Cervantes (PRI)	1.19%	00:18:05	16
Carolina Aparicio Sánchez (PRI)	0.68%	00:10:24	6
Daniel Gurrión Matías	0.04%	00:00:38	2
Deyanira Ángeles Miguel Méndez (PANAL)	0.00%	00:00:04	1
Eduardo Jaime Silva Hernández (PAN)	0.09%	00:01:21	1
Eduardo Ximénez (Independiente)	0.18%	00:02:40	2
Elda Erika Cruz Cruz (PRD-PAN)	0.31%	00:04:43	8
Elizabeth Luciano Muñoz (MC)	0.00%	00:00:04	1
Erick Estrada García	0.16%	00:02:28	2
Erika Andrea Enriquez Santos (PRS)	0.49%	00:07:24	1
Federico Aguilar Aguilar (PUP)	0.00%	00:00:04	1
Felipe de Jesús Matus Guendulain	0.03%	00:00:31	1
Fernando Bautista Dávila (PT)	0.78%	00:11:55	3
Francisco Ángel Maldonado Martínez	0.23%	00:03:30	3
Francisco Javier Niño Hernández (PAN-PRD)	0.61%	00:09:16	4
Fredy Gil Pineda Gopar	0.12%	00:01:48	2
Gabriel Cerón	0.04%	00:00:40	1
Gloria Elda Martinez Ortiz (MC)	0.00%	00:00:04	1
Gloria Sánchez López	0.45%	00:06:47	4
Graciela Nieto Martínez (PRI-PVEM)	0.00%	00:00:04	1
Gregoria Hortencia Cruz Chávez (MORENA)	0.01%	00:00:06	1
Gubidxa Guerrero Luis (Independiente)	0.01%	00:00:11	1
Guillermo Lavariega Cárdenas	0.83%	00:12:39	2
Heriberto Jiménez Vázquez (PRI-PVEM)	0.83%	00:12:40	5
Herminio Ambrosio Hernández (PRI-PVEM)	0.02%	00:00:21	2
Himelda Martínez González (PRI-PVEM)	0.00%	00:00:04	1
Hita Ortiz Silva (PT)	0.38%	00:05:47	3

## Informe Semanal de Campaña de Concejales a los Ayuntamientos

Del 9 al 15 de mayo de 2016

IMPORTANCIA DE LAS NOTICIAS. SEGMENTO DE TIEMPO POR  
**ACTORES POLÍTICOS RADIO**



JERARQUIZACIÓN DE LA NOTA	PORCENTAJE (TIEMPO)	TIEMPO	MENCIONES
Hugo Castrejón Martínez	0.32%	00:04:51	2
Hugo Jarquín	0.01%	00:00:09	1
Ignacio Mun Magaña (PAN-PRD)	0.09%	00:01:19	3
Jaime Alberto Castellanos del Campo (INDP)	1.45%	00:22:04	2
Jerónimo Placido Uraga Sosa (PRI-PVEM)	0.00%	00:00:04	1
Jesús Leyva (PAN)	0.03%	00:00:31	1
Joel Bernardo Zamora Montes	0.02%	00:00:20	1
Jorge Montesinos Estrada (PRD)	0.02%	00:00:15	1
Jorge Morales Alducín	1.12%	00:17:08	2
José Antonio Hernández Fraguas (PRI-PVEM)	3.01%	00:45:55	7
José Antonio Hernández López (INDP)	0.51%	00:07:50	1
José Hernández Cárdenas	2.45%	00:37:24	7
José Luis Aquino Pineda (PRD)	0.89%	00:13:34	3
Juana María Reyes Feria (PRI)	0.09%	00:01:21	2
Julio César Carballido (Panal)	0.13%	00:01:59	1
Julio César Díaz Avendaño	0.03%	00:00:23	1
Laureano Ambrosio Ruíz (PRD)	0.03%	00:00:31	1
Leodan Hernández Soriano (MC)	0.00%	00:00:04	1
Leonel García García (PT)	0.31%	00:04:43	1
Liczeny Marbel Mendez Nuñez (PRI-PVEM)	0.01%	00:00:06	1
Liliana Salinas Hernández	0.30%	00:04:35	1
Lucia Piedad González González (PAN-PRD)	0.00%	00:00:04	1
Luis Mario González Cantoral	0.01%	00:00:10	1
Manuel Gómez Martínez (MORENA)	1.28%	00:19:33	5
Marco Antonio Cabello Mares	0.12%	00:01:48	2
Margarita Félix Romero (PRI)	0.11%	00:01:39	2
María Del Carmen Lopez Terrones (PAN-PRD)	0.00%	00:00:04	1
María Elena Caballero Pineda (Independiente)	0.01%	00:00:11	1
María Mefalda Falcon Martinez (PAN-PRD)	0.00%	00:00:04	1
Mariano Vicente Martínez (Morena)	0.08%	00:01:13	1
Martín Rosado	0.97%	00:14:49	5
Miguel Ángel Avendaño Arenaza (PRI-PVEM)	0.01%	00:00:06	1
Miguel Martínez López (PT)	0.01%	00:00:11	1
Octavio Ruíz Ramírez	0.39%	00:06:00	1
Octavio Torres (PT)	0.00%	00:00:04	1
Olegario Giral López	2.69%	00:41:02	4
Oscar Eduardo Ramírez Bolaños (PUP)	0.65%	00:09:55	4
Oscar Sanchez Ruíz	0.02%	00:00:18	1
Oswaldo García Jarquín	1.45%	00:22:08	2
Pablo Arnaud Carreño	0.75%	00:11:25	2
Pamela Terán Pineda (Independiente)	0.14%	00:02:08	2
Proceso Salinas	0.29%	00:04:25	1

## Informe Semanal de Campaña de Concejales a los Ayuntamientos

Del 9 al 15 de mayo de 2016

IMPORTANCIA DE LAS NOTICIAS. SEGMENTO DE TIEMPO POR  
**ACTORES POLÍTICOS RADIO**



JERARQUIZACIÓN DE LA NOTA	PORCENTAJE (TIEMPO)	TIEMPO	MENCIONES
Ramón Mijangos de León (PRI)	0.02%	00:00:21	1
Raúl Cruz González (PRI)	0.87%	00:13:13	5
Raúl Naduvic Velasco Cruz (CREO)	0.30%	00:04:37	3
Roberto Salinas López	0.53%	00:08:05	2
Rodolfina María Cristina Hernández Cariño (PSD)	0.15%	00:02:14	2
Rodolfo León Aragón	0.85%	00:13:01	8
Rogelio Ortiz Mejía (MORENA)	0.00%	00:00:04	1
Rosalinda López García	0.08%	00:01:10	1
Santiago Aguilar Sánchez (PT)	1.47%	00:22:25	2
Sergio Bello Guerra (PAN-PRD)	2.79%	00:42:33	5
Silviano Hernández Ruíz (INDP)	0.07%	00:01:00	1
Silvino Reyes Tellez (PRI)	0.17%	00:02:32	4
Soledad Cardoza Sánchez (PT)	0.00%	00:00:04	1
Tomás López Acevedo	0.05%	00:00:50	2
Ulises Soto Martínez (MC)	0.66%	00:10:01	2
Valdomero Bautista Zafra (PANAL)	0.00%	00:00:04	1
Valentina Rosalía Sánchez Pérez (PRI-PVEM)	0.01%	00:00:05	1
Venustiano Gutiérrez Reyna (PRI-PVEM-PES)	0.36%	00:05:31	3
Verónica Hernández González (MC)	0.00%	00:00:04	1
Víctor Cruz Vázquez (PT).	1.13%	00:17:16	3
Víctor Rafael Gonzales Manríquez (PAN-PRD)	0.04%	00:00:39	1
Yesenia Balbuena Bravo (MORENA)	0.01%	00:00:08	2
Yesenia Nolasco Ramírez	0.32%	00:04:57	4
Yesica Sánchez Acevedo (MC)	0.01%	00:00:06	1
<b>Del minuto 5 al 15</b>	<b>5.66%</b>	<b>01:26:10</b>	<b>58</b>
Alejandro López Jarquín (PRD)	0.02%	00:00:17	1
Alfonso Carrasco Gómez	0.19%	00:02:54	3
Antonia Trinidad Cruz Mota (PAN-PRD)	0.15%	00:02:21	1
Armando Alfonso Herrera Guerrero (PT)	0.33%	00:05:05	1
Armando Ordaz (PSD)	0.07%	00:01:04	1
Benito Hernández Vásquez (PAN-PRD)	0.07%	00:01:06	1
Betsy Aragón Cervantes (PRI)	0.19%	00:02:50	5
Carolina Aparicio Sánchez (PRI)	0.08%	00:01:11	3
Clemente García Almaraz (PRS)	0.11%	00:01:39	1
Elda Erika Cruz Cruz (PRD-PAN)	0.09%	00:01:18	2
Felipe Cervantes Monroy (PANAL)	0.41%	00:06:15	1
Félix Serrano Toledo	0.02%	00:00:17	1
Francisco Ángel Maldonado Martínez	0.01%	00:00:10	1
Gloria Sánchez López	0.16%	00:02:30	1
Guillermo Lavariega Cárdenas	0.10%	00:01:29	1
Hugo Castrejón Martínez	0.30%	00:04:30	1
Hugo Jarquín	0.02%	00:00:22	1

## Informe Semanal de Campaña de Concejales a los Ayuntamientos

Del 9 al 15 de mayo de 2016

IMPORTANCIA DE LAS NOTICIAS. SEGMENTO DE TIEMPO POR  
**ACTORES POLÍTICOS RADIO**



JERARQUIZACIÓN DE LA NOTA	PORCENTAJE (TIEMPO)	TIEMPO	MENCIONES
Jacinto Francisco Javier Martínez Morales	0.12%	00:01:50	1
Javier Santos Candelaria	0.04%	00:00:40	1
Joel Bernardo Zamora Montes	0.01%	00:00:05	1
José Antonio Hernández Fraguas (PRI-PVEM)	0.02%	00:00:15	1
José Hernández Cárdenas	0.13%	00:01:57	2
José Luis Aquino Pineda (PRD)	0.02%	00:00:14	1
José Luis Ballesteros Melgar	0.15%	00:02:18	1
Leonel García García (PT)	0.07%	00:01:02	1
Martín Rosado	0.15%	00:02:14	5
Olegario Giral López	0.04%	00:00:34	1
Pablo Arnaud Carreño	0.33%	00:05:03	1
Ramón Mijangos de León (PRI)	0.06%	00:00:55	2
Raúl Cruz González (PRI)	0.03%	00:00:28	1
Raúl Naduvic Velasco Cruz (CREO)	0.87%	00:13:17	1
Rodolfo León Aragón	0.07%	00:01:05	3
Sergio Bello Guerra (PAN-PRD)	1.02%	00:15:33	2
Valentina Rosalía Sánchez Pérez (PRI-PVEM)	0.02%	00:00:15	1
Venustiano Gutiérrez Reyna (PRI-PVEM-PES)	0.15%	00:02:14	3
Víctor Cruz Vázquez (PT).	0.05%	00:00:43	2
Víctor Hugo Torres Mora (PSD)	0.01%	00:00:10	1
<b>Del minuto 60 al 90</b>	<b>17.29%</b>	<b>04:23:23</b>	<b>87</b>
Alfonso Carrasco Gómez	1.06%	00:16:08	2
Álvaro Servín Olea (PUP)	0.56%	00:08:30	1
Arianna Onofre Osorio (PANAL)	0.10%	00:01:29	1
Benito Hernández Vásquez (PAN-PRD)	0.72%	00:11:02	3
Betsy Aragón Cervantes (PRI)	0.04%	00:00:40	1
Briseida Rivera Reyes (PSD)	0.05%	00:00:43	1
Carolina Aparicio Sánchez (PRI)	0.27%	00:04:07	2
Cástulo Escobedo Lucas	0.07%	00:01:04	1
Eduardo Ximénez (Independiente)	0.21%	00:03:08	2
Erick Estrada García	0.13%	00:01:57	1
Felipe Andrés Jacinto (MORENA)	0.05%	00:00:43	1
Félix Serrano Toledo	0.02%	00:00:15	1
Francisco Javier Niño Hernández (PAN-PRD)	0.16%	00:02:22	1
Francisco Vázquez Calvo (PANAL)	0.05%	00:00:43	1
Fredy Gil Pineda Gopar	0.14%	00:02:12	4
Gabriel Cerón	0.61%	00:09:21	3
Gereón Vásquez Cruz (PRS)	0.05%	00:00:43	1
Guillermo Lavariega Cárdenas	0.37%	00:05:42	2
Heriberto Jiménez Vásquez (PRI-PVEM)	0.98%	00:14:58	1
Herminio Ambrosio Hernández (PRI-PVEM)	0.20%	00:03:01	4
Hugo Jarquín	0.07%	00:01:08	1

## Informe Semanal de Campaña de Concejales a los Ayuntamientos

Del 9 al 15 de mayo de 2016

IMPORTANCIA DE LAS NOTICIAS. SEGMENTO DE TIEMPO POR  
**ACTORES POLÍTICOS RADIO**



JERARQUIZACIÓN DE LA NOTA	PORCENTAJE (TIEMPO)	TIEMPO	MENCIONES
Ignacio Mun Magaña (PAN-PRD)	0.12%	00:01:49	5
Iyari Arista (MORENA)	0.06%	00:00:59	1
Javier Santos Candelaria	0.07%	00:01:05	1
José Hernández Cárdenas	0.04%	00:00:36	1
José Luis Aquino Pineda (PRD)	0.55%	00:08:20	2
Juana María Reyes Feria (PRI)	0.03%	00:00:29	1
Julio César Carballido (Panal)	0.65%	00:09:53	2
Leonel García García (PT)	0.27%	00:04:08	1
Marco Antonio Cabello Mares	0.07%	00:01:04	4
María De Los Ángeles Ramírez Díaz (MC)	0.05%	00:00:43	1
María Elizet Olea González (PT)	0.10%	00:01:28	1
Maria Nelly Martínez Velazquez	0.09%	00:01:26	2
Martín Rosado	0.67%	00:10:09	1
Martina Lima Clemente (PUP)	0.89%	00:13:30	1
Mercedes Sarabia Camacho (PANAL)	0.03%	00:00:31	2
Olegario Giral López	0.38%	00:05:48	1
Orlando Estudillo Márquez (PRI)	0.05%	00:00:45	2
Oswaldo García Jarquín	1.26%	00:19:08	2
Pablo Arnaud Carreño	0.95%	00:14:26	1
Raúl Cruz González (PRI)	0.72%	00:11:00	1
Roberto Daniel Morales Ramírez (PRI)	0.01%	00:00:05	1
Rodolfo León Aragón	0.04%	00:00:32	1
Rosalinda López García	0.13%	00:01:58	3
Sergio Bello Guerra (PAN-PRD)	1.31%	00:20:00	1
Sergio Sánchez Fentanez (MORENA)	0.39%	00:06:01	1
Silvino Reyes Tellez (PRI)	0.57%	00:08:38	4
Stuart Hernández García	0.14%	00:02:10	1
Valentina Rosalía Sánchez Pérez (PRI-PVEM)	0.02%	00:00:15	1
Víctor Cruz Vázquez (PT).	0.74%	00:11:12	4
Víctor Hugo Espíndola (Morena)	0.11%	00:01:40	1
Víctor Hugo Torres Mora (PSD)	0.90%	00:13:39	1
<b>Del minuto 90 al 120</b>	<b>4.45%</b>	<b>01:07:49</b>	<b>19</b>
Alejandro López Jarquín (PRD)	0.79%	00:12:00	1
Armando Ordaz (PSD)	0.09%	00:01:20	1
Benito Hernández Vásquez (PAN-PRD)	0.60%	00:09:07	1
Clemente García Almaraz (PRS)	0.19%	00:02:55	1
Jaime Silva Salazar (PAN-PRD)	0.08%	00:01:12	1
Javier Martín Villagómez Herrera	0.09%	00:01:19	2
José Antonio Hernández Fraguas (PRI-PVEM)	0.77%	00:11:48	1
José Hernández Cárdenas	0.08%	00:01:17	1
José Luis Aquino Pineda (PRD)	0.03%	00:00:24	1
Julio César Carballido (Panal)	0.42%	00:06:22	1

## Informe Semanal de Campaña de Concejales a los Ayuntamientos

Del 9 al 15 de mayo de 2016

IMPORTANCIA DE LAS NOTICIAS. SEGMENTO DE TIEMPO POR  
**ACTORES POLÍTICOS RADIO**

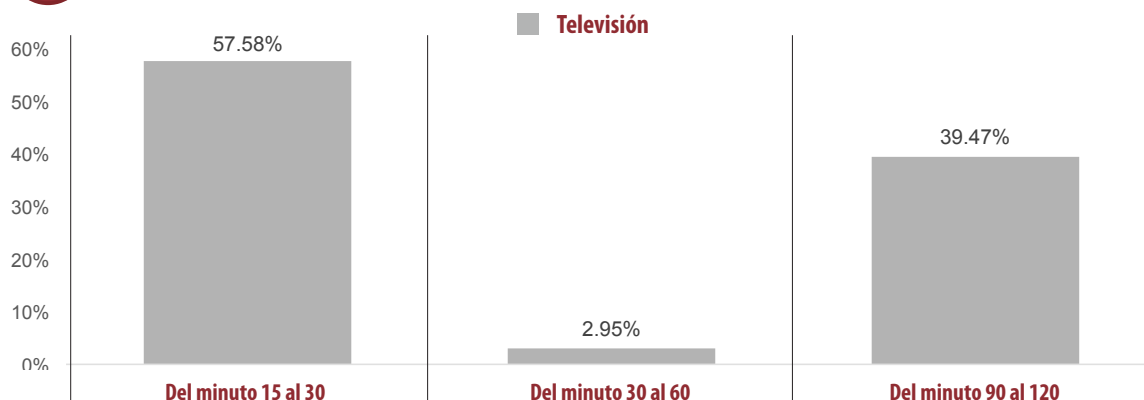


JERARQUIZACIÓN DE LA NOTA	PORCENTAJE (TIEMPO)	TIEMPO	MENCIONES
Lorena García Brito (PRS)	0.04%	00:00:38	2
Manuel Martín Aguirre Ramírez (PRI)	0.12%	00:01:53	1
María Elizet Olea González (PT)	0.01%	00:00:08	1
Nancy Ramírez Sandoval	0.06%	00:00:58	2
Pablo Arnaud Carreño	0.61%	00:09:21	1
Salvador González Ilescas	0.47%	00:07:07	1
<b>Posterior</b>	<b>0.92%</b>	<b>00:13:57</b>	<b>6</b>
Bárbara García Chávez	0.12%	00:01:51	1
José Antonio Hernández Fraguas (PRI-PVEM)	0.13%	00:02:02	2
Martín Rosado	0.05%	00:00:46	1
Oswaldo García Jarquín	0.61%	00:09:18	2
<b>Primeros 5 minutos</b>	<b>1.77%</b>	<b>00:26:56</b>	<b>18</b>
Bárbara García Chávez	0.03%	00:00:28	1
Benito Hernández Vásquez (PAN-PRD)	0.01%	00:00:09	1
Betsy Aragón Cervantes (PRI)	0.26%	00:04:02	4
Elda Erika Cruz Cruz (PRD-PAN)	0.16%	00:02:30	1
Federico Aguilar Aguilar (PUP)	0.54%	00:08:15	2
Guillermo Lavariega Cárdenas	0.01%	00:00:10	1
Joel Bernardo Zamora Montes	0.01%	00:00:05	1
José Hernández Cárdenas	0.12%	00:01:52	2
José Luis Aquino Pineda (PRD)	0.01%	00:00:05	1
Martín Rosado	0.03%	00:00:28	1
Proceso Salinas	0.02%	00:00:20	1
Sergio Bello Guerra (PAN-PRD)	0.02%	00:00:17	1
Víctor Cruz Vázquez (PT).	0.54%	00:08:15	1
<b>TOTAL GENERAL</b>	<b>100%</b>	<b>25:23:27</b>	<b>563</b>

## Informe Semanal de Campaña de Concejales a los Ayuntamientos

Del 9 al 15 de mayo de 2016

### IMPORTANCIA DE LAS NOTICIAS. SEGMENTO DE TIEMPO POR ACTORES POLÍTICOS **TELEVISIÓN**



- El tiempo total en espacios noticiosos de televisión dedicado a actores políticos fue de 11 minutos, 52 segundos, de los cuales:
- 6 minutos, 50 segundos corresponden al segmento **Del minuto 15 al 30** de tiempo en que aparece la nota en el espacio noticioso; 4 minutos, 41 segundos al segmento **Del minuto 90 al 120**; y 21 segundos al segmento **Del minuto 30 al 60**.
- Se registró un total de 10 menciones, de las cuales:
- 8 corresponden al segmento **Del minuto 15 al 30** de tiempo en que aparece la nota en el espacio noticioso; 1 al segmento **Del minuto 30 al 60**; y 1 al segmento **Del minuto 90 al 120**.
- **Sergio Bello Guerra** fue el actor político con más tiempo y el mayor número de menciones en esta variable, registrando **5 minutos y 2 menciones** en el segmento **Del minuto 15 al 30**.

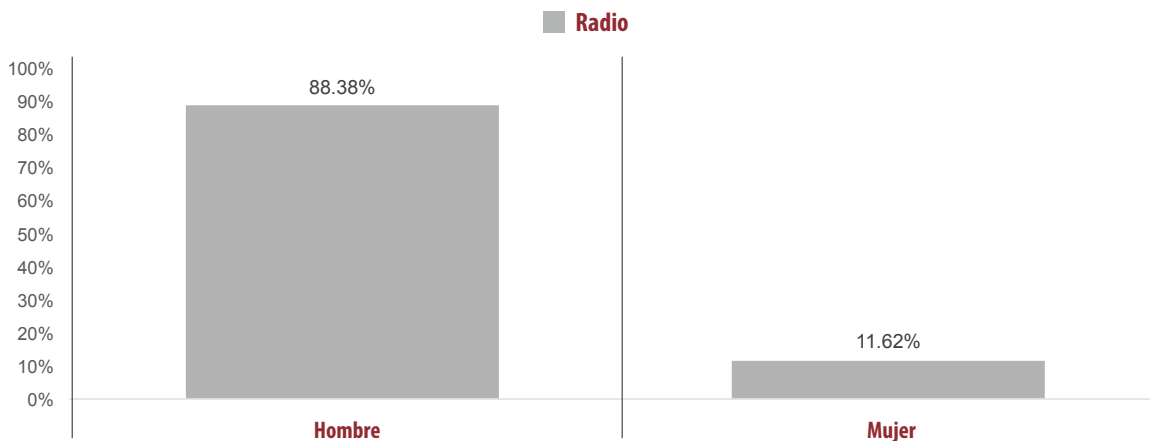
JERARQUIZACIÓN DE LA NOTA	PORCENTAJE (TIEMPO)	TIEMPO	MENCIONES
<b>Del minuto 15 al 30</b>	<b>57.58%</b>	<b>00:06:50</b>	<b>8</b>
Bárbara García Chávez	2.81%	00:00:20	1
Eduardo Javier Aldana Gonzáles (MC)	1.40%	00:00:10	1
Jorge Morales Alducín	1.40%	00:00:10	1
José Antonio Hernández Fraguas (PRI-PVEM)	7.02%	00:00:50	1
Lucía Antelma Concha Vásquez (PUP)	1.40%	00:00:10	1
Oswaldo García Jarquín	1.40%	00:00:10	1
Sergio Bello Guerra (PAN-PRD)	42.13%	00:05:00	2
<b>Del minuto 30 al 60</b>	<b>2.95%</b>	<b>00:00:21</b>	<b>1</b>
Betsy Aragón Cervantes (PRI)	2.95%	00:00:21	1
<b>Del minuto 90 al 120</b>	<b>39.47%</b>	<b>00:04:41</b>	<b>1</b>
Jaime Alberto Castellanos del Campo (INDP)	39.47%	00:04:41	1
<b>TOTAL GENERAL</b>	<b>100%</b>	<b>00:11:52</b>	<b>10</b>



## Informe Semanal de Campaña de Concejales a los Ayuntamientos

Del 9 al 15 de mayo de 2016

### INFORMACIÓN POR GÉNERO POR ACTORES POLÍTICOS RADIO



- El tiempo total en espacios noticiosos de radio dedicado a actores políticos fue de 25 horas, 23 minutos, 27 segundos, de los cuales:
- 22 horas, 26 minutos, 25 segundos, corresponden al género **Hombre**, y 2 horas, 57 minutos, 2 segundos al género **Mujer**.
- Se registraron **563** menciones, de las cuales 412 corresponden al género **Hombre** y 151 al género **Mujer**.
- **Sergio Bello Guerra (PAN- PRD)** fue el **Hombre** que registró el mayor tiempo en espacios noticiosos de radio con 1 hora, 38 minutos, 56 segundos.
- **Martín Rosado (PRI)** fue el **Hombre** que registró más menciones en espacios noticiosos de radio un total de 21.
- **Betsy Aragón Cervantes (PRI)** fue la **Mujer** que registró el mayor tiempo y menciones en espacios noticiosos de radio con 26 minutos, 6 segundos y 27 menciones.
- La información detallada de esta variable podrá consultarse en la tabla.



## Informe Semanal de Campaña de Concejales a los Ayuntamientos

Del 9 al 15 de mayo de 2016

### INFORMACIÓN POR GÉNERO POR ACTORES POLÍTICOS

#### RADIO



PARIDAD DE GÉNERO	PORCENTAJE (TIEMPO)	TIEMPO	MENCIONES
<b>Hombre</b>	<b>88.38%</b>	<b>22:26:25</b>	<b>412</b>
Adán López Santiago (PRD)	0.59%	00:08:55	1
Agustín Elías Ramírez Sánchez (PSD)	0.42%	00:06:25	1
Alejandro López Jarquín (PRD)	5.97%	01:30:57	12
Alfonso Carrasco Gómez	1.32%	00:20:05	9
Alfonso Rule Castro (PRS)	3.21%	00:48:54	5
Alfredo Linares Ruíz (MORENA)	0.01%	00:00:11	1
Álvaro Servín Olea (PUP)	0.56%	00:08:30	1
Andrés Manuel Martínez Arzola (PAN-PRD)	0.01%	00:00:06	1
Andrés Ramírez Gómez (PSD)	0.00%	00:00:04	1
Armando Alfonso Herrera Guerrero (PT)	0.34%	00:05:09	2
Armando Ordaz (PSD)	0.18%	00:02:44	3
Armando Salvador Bravo Sosa (PT)	0.00%	00:00:04	1
Aron Everardo Bazan Contreras (PAN-PRD)	0.01%	00:00:05	1
Baudelio Hildeberto Vargaz Carrillo (MC)	0.01%	00:00:05	1
Benito Hernández Vásquez (PAN-PRD)	2.20%	00:33:31	10
Cástulo Escobedo Lucas	0.07%	00:01:04	1
Clemente García Almaraz (PRS)	0.44%	00:06:44	3
Daniel Gurrión Matías	0.04%	00:00:38	2
David Emmanuel Castillo Galindo (INDP)	0.01%	00:00:13	1
Eduardo Jaime Silva Hernández (PAN)	0.09%	00:01:21	1
Eduardo Javier Aldana Gonzáles (MC)	0.01%	00:00:13	1
Eduardo Ximénez (Independiente)	0.39%	00:06:01	5
Erick Estrada García	0.55%	00:08:25	4
Federico Aguilar Aguilar (PUP)	0.55%	00:08:19	3
Felipe Andrés Jacinto (MORENA)	0.05%	00:00:43	1
Felipe Cervantes Monroy (PANAL)	0.41%	00:06:15	1
Felipe de Jesús Matus Guendulain	0.03%	00:00:31	1
Félix Serrano Toledo	0.04%	00:00:32	2
Fermín Argenis González Vázquez (PAN - PRD)	0.00%	00:00:04	1
Fernando Bautista Dávila (PT)	0.78%	00:11:55	3
Francisco Ángel Maldonado Martínez	0.30%	00:04:37	5
Francisco Javier Niño Hernández (PAN-PRD)	0.78%	00:11:53	6
Francisco Morales Juárez (MC)	0.00%	00:00:03	1
Francisco Vázquez Calvo (PANAL)	0.05%	00:00:43	1
Fredy Gil Pineda Gopar	0.74%	00:11:20	7
Gabriel Cerón	0.66%	00:10:01	4
Gereón Vázquez Cruz (PRS)	0.05%	00:00:43	1
Guillermo Lavariega Cárdenas	1.31%	00:20:00	6
Heriberto Jiménez Vázquez (PRI-PVEM)	2.75%	00:41:56	13
Herminio Ambrosio Hernández (PRI-PVEM)	0.22%	00:03:22	6
Hugo Castrejón Martínez	0.61%	00:09:21	3
Hugo Jarquín	1.51%	00:23:03	5
Ignacio Mun Magaña (PAN-PRD)	1.05%	00:15:59	9

## Informe Semanal de Campaña de Concejales a los Ayuntamientos

Del 9 al 15 de mayo de 2016

### INFORMACIÓN POR GÉNERO POR ACTORES POLÍTICOS RADIO



PARIDAD DE GÉNERO	PORCENTAJE (TIEMPO)	TIEMPO	MENCIONES
Ismael Arzola palacios (MORENA)	0.01%	00:00:05	1
Jacinto Francisco Javier Martínez Morales	0.12%	00:01:50	1
Jaime Alberto Castellanos del Campo (INDP)	1.46%	00:22:17	3
Jaime Silva Salazar (PAN-PRD)	0.08%	00:01:12	1
Javier Martín Villagómez Herrera	0.09%	00:01:19	2
Javier Santos Candelaria	0.11%	00:01:45	2
Jerónimo Placido Uraga Sosa (PRI-PVEM)	0.00%	00:00:04	1
Jesús Leyva (PAN)	0.03%	00:00:31	1
Joel Bernardo Zamora Montes	0.14%	00:02:10	4
Jorge Montesinos Estrada (PRD)	0.02%	00:00:15	1
Jorge Morales Alducín	1.14%	00:17:21	3
José Antonio Hernández Fraguas (PRI-PVEM)	5.08%	01:17:22	14
José Antonio Hernández López (INDP)	0.51%	00:07:50	1
José Hernández Cárdenas	3.66%	00:55:46	15
José Luis Aquino Pineda (PRD)	1.92%	00:29:12	10
José Luis Ballesteros Melgar	0.15%	00:02:18	1
Julio César Carballido (Panal)	1.20%	00:18:14	4
Julio Cesar Cruz Vasquez (MORENA)	0.82%	00:12:30	2
Julio César Díaz Avendaño	0.03%	00:00:23	1
Laureano Ambrosio Ruíz (PRD)	0.03%	00:00:31	1
Leodan Hernández Soriano (MC)	0.00%	00:00:04	1
Leonel García García (PT)	1.66%	00:25:13	6
Luis Mario González Cantoral	0.69%	00:10:30	2
Manuel Cruz Ramos (PT)	0.00%	00:00:04	1
Manuel Gómez Martínez (MORENA)	1.79%	00:27:13	7
Manuel Guzmán García (INDP)	0.01%	00:00:13	1
Manuel Martín Aguirre Ramírez (PRI)	0.12%	00:01:53	1
Manuel Peralta Reyes (PT)	0.00%	00:00:03	1
Marco Antonio Cabello Mares	0.19%	00:02:52	6
Mariano Vicente Martínez (Morena)	0.21%	00:03:10	2
Martín Rosado	4.48%	01:08:13	21
Merced Laura Reyes Zárate (PUP)	0.00%	00:00:04	1
Miguel Ángel Avendaño Arenaza (PRI-PVEM)	0.01%	00:00:10	2
Miguel Martínez López (PT)	0.01%	00:00:11	1
Noe Octavio Hernandez García (MORENA)	0.00%	00:00:03	1
Octavio Ruíz Ramírez	0.39%	00:06:00	1
Octavio Torres (PT)	0.01%	00:00:09	2
Olegario Giral López	3.11%	00:47:24	6
Orlando Estudillo Márquez (PRI)	0.05%	00:00:45	2
Oscar Eduardo Ramírez Bolaños (PUP)	1.64%	00:25:01	8
Oscar Sanchez Ruiz	0.02%	00:00:18	1
Oswaldo García Jarquín	3.33%	00:50:47	7
Pablo Arnaud Carreño	4.15%	01:03:14	9
Proceso Salinas	1.09%	00:16:33	5

## Informe Semanal de Campaña de Concejales a los Ayuntamientos

Del 9 al 15 de mayo de 2016

### INFORMACIÓN POR GÉNERO POR ACTORES POLÍTICOS

#### RADIO



PARIDAD DE GÉNERO	PORCENTAJE (TIEMPO)	TIEMPO	MENCIONES
Ramón Mijangos de León (PRI)	0.08%	00:01:16	3
Raúl Cruz González (PRI)	1.62%	00:24:41	7
Raúl Naduvic Velasco Cruz (CREO)	1.70%	00:25:52	8
Roberto Daniel Morales Ramírez (PRI)	0.02%	00:00:15	2
Roberto Salinas López	1.07%	00:16:16	5
Rodolfo León Aragón	1.10%	00:16:49	14
Rogelio Ortiz Mejía (MORENA)	0.00%	00:00:04	1
Rúben Alcides Miguel Miguel (PSD)	0.00%	00:00:04	1
Salvador González Illescas	0.48%	00:07:20	2
Santiago Aguilar Sánchez (PT)	1.48%	00:22:32	3
Sergio Bello Guerra (PAN-PRD)	6.49%	01:38:56	11
Sergio Sánchez Fentanez (MORENA)	0.39%	00:06:01	1
Silviano Hernández Ruíz (INDP)	0.07%	00:01:00	1
Silvino Reyes Tellez (PRI)	0.75%	00:11:30	9
Stuart Hernández García	0.22%	00:03:19	2
Tomás Cortes García (PANAL)	0.00%	00:00:03	1
Tomás López Acevedo	0.05%	00:00:50	2
Ulises Soto Martínez (MC)	0.66%	00:10:01	2
Valdomero Bautista Zafrá (PANAL)	0.00%	00:00:04	1
Venustiano Gutiérrez Reyna (PRI-PVEM-PES)	0.64%	00:09:43	8
Víctor Cruz Vázquez (PT).	2.46%	00:37:26	10
Víctor Hugo Espíndola (Morena)	0.11%	00:01:40	1
Víctor Hugo Torres Mora (PSD)	0.91%	00:13:49	2
Víctor Mario Reyes (PRI)	0.02%	00:00:20	1
Víctor Rafael Gonzales Manríquez (PAN-PRD)	0.12%	00:01:48	3
<b>Mujer</b>	<b>11.62%</b>	<b>02:57:02</b>	<b>151</b>
Aksa Yuray Toledo Prado (PRI)	0.03%	00:00:28	1
Alejandra López (PAN-PRD)	0.00%	00:00:03	1
Ana Edith Gutiérrez Bello (PUP)	0.01%	00:00:13	1
Ana María Reyes Feria	0.16%	00:02:27	2
Antonia Trinidad Cruz Mota (PAN-PRD)	0.15%	00:02:21	1
Arianna Onofre Osorio (PANAL)	0.93%	00:14:14	4
Bárbara García Chávez	1.13%	00:17:10	5
Betsy Aragón Cervantes (PRI)	1.71%	00:26:06	27
Briseida Rivera Reyes (PSD)	0.05%	00:00:43	1
Carolina Aparicio Sánchez (PRI)	1.32%	00:20:07	14
Deyanira Ángeles Miguel Méndez (PANAL)	0.00%	00:00:04	1
Elda Erika Cruz Cruz (PRD-PAN)	1.03%	00:15:37	16
Elizabeth Luciano Muñoz (MC)	0.00%	00:00:04	1
Erika Andrea Enriquez Santos (PRS)	0.49%	00:07:24	1
Flor Eulalia Gutiérrez Rodríguez (MC)	0.00%	00:00:04	1
Gloria Elda Martínez Ortiz (MC)	0.00%	00:00:04	1
Gloria Sánchez López	0.61%	00:09:17	5
Graciela Nieto Martínez (PRI-PVEM)	0.00%	00:00:04	1

## Informe Semanal de Campaña de Concejales a los Ayuntamientos

Del 9 al 15 de mayo de 2016

### INFORMACIÓN POR GÉNERO POR ACTORES POLÍTICOS RADIO

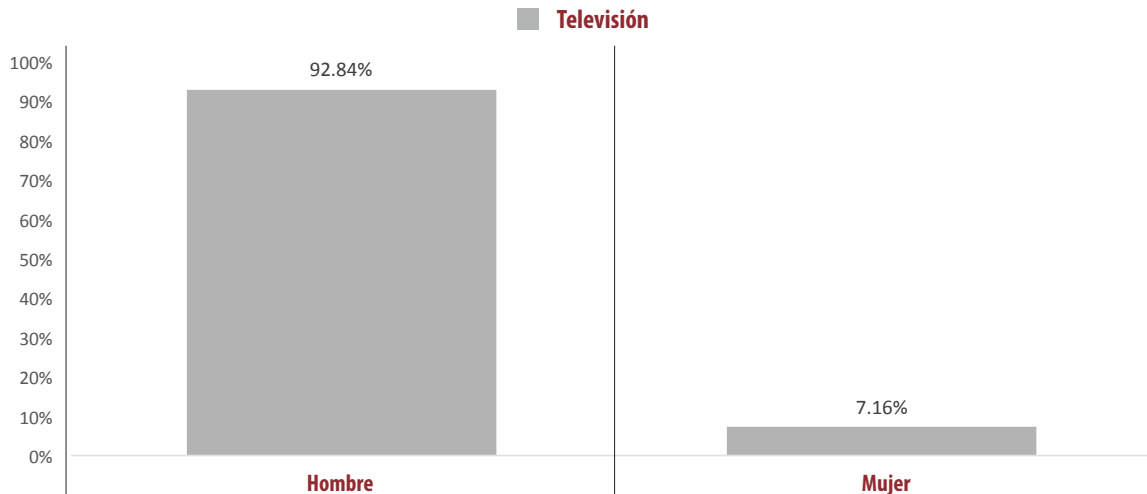


PARIDAD DE GÉNERO	PORCENTAJE (TIEMPO)	TIEMPO	MENCIONES
Gregoria Hortencia Cruz Chávez (MORENA)	0.01%	00:00:06	1
Guadalupe Cortés Reyes (PRI-PVEM)	0.00%	00:00:03	1
Gubidxa Guerrero Luis (Independiente)	0.01%	00:00:11	1
Hilda Salinas López (PT)	0.01%	00:00:05	1
Himelda Martínez González (PRI-PVEM)	0.00%	00:00:04	1
Hita Ortíz Silva (PT)	0.48%	00:07:15	4
Itayee Cruz Guevara (MORENA)	0.00%	00:00:04	1
Iyari Arista (MORENA)	0.06%	00:00:59	1
Jaqueline Medina García (PUP)	0.00%	00:00:03	1
Juana María Reyes Feria (PRI)	0.15%	00:02:19	4
Liczeny Marbel Mendez Nuñez (PRI-PVEM)	0.01%	00:00:06	1
Lilia Inocencia Fernández Velázquez	0.00%	00:00:04	1
Liliana Salinas Hernández	0.30%	00:04:35	1
Lorena García Brito (PRS)	0.04%	00:00:38	2
Lucía Piedad González González (PAN-PRD)	0.00%	00:00:04	1
Luz María Ambrocio Silva (PSD)	0.01%	00:00:05	1
Margarita Félix Romero (PRI)	0.11%	00:01:39	2
María de los Ángeles Méndez Herrera (PRI - PVEM)	0.01%	00:00:05	1
María De Los Ángeles Ramírez Díaz (MC)	0.05%	00:00:43	1
María Del Carmen Lopez Terrones (PAN-PRD)	0.00%	00:00:04	1
María Elena Caballero Pineda (Independiente)	0.01%	00:00:11	1
María Elizet Olea González (PT)	0.11%	00:01:36	2
María Eufrosina Ruiz López (PT)	0.00%	00:00:04	1
María Magdalena Santos Santiago (PAN-PRD)	0.00%	00:00:04	1
María Mefalda Falcon Martinez (PAN-PRD)	0.00%	00:00:04	1
Maria Nelly Martinez Velazquez	0.09%	00:01:26	2
Martina Lima Clemente (PUP)	0.89%	00:13:30	1
Mercedes Sarabia Camacho (PANAL)	0.03%	00:00:31	2
Nancy Ramírez Sandoval	0.06%	00:00:58	2
Pamela Terán Pineda (Independiente)	0.22%	00:03:24	3
Rafaela Gómez Méndez	0.00%	00:00:04	1
Rodolfina María Cristina Hernández Cariño (PSD)	0.15%	00:02:14	2
Rosalinda López García	0.21%	00:03:08	4
Santa Mónica Romero Víctor (PUP)	0.48%	00:07:20	1
Sara Bautista Ramírez	0.01%	00:00:05	1
Soledad Cardoza Sánchez (PT)	0.00%	00:00:04	1
Valentina Rosalía Sánchez Pérez (PRI-PVEM)	0.04%	00:00:35	3
Verónica Hernández González (MC)	0.00%	00:00:04	1
Yesenia Balbuena Bravo (MORENA)	0.01%	00:00:08	2
Yesenia Mendoza Sampedro (PSD)	0.00%	00:00:03	1
Yesenia Nolasco Ramírez	0.37%	00:05:41	5
Yesica Sánchez Acevedo (MC)	0.01%	00:00:06	1
<b>TOTAL GENERAL</b>	<b>100%</b>	<b>25:23:27</b>	<b>563</b>

## Informe Semanal de Campaña de Concejales a los Ayuntamientos

Del 9 al 15 de mayo de 2016

### INFORMACIÓN POR GÉNERO POR ACTORES POLÍTICOS TELEVISIÓN



- El tiempo total en espacios noticiosos de televisión dedicado a actores políticos fue de 11 minutos, 52 segundos, de los cuales 11 minutos, 1 segundo, corresponden al género **Hombre** y 51 segundos al género **Mujer**.
- Se registraron 10 menciones, de las cuales 7 corresponden al género **Hombre** y 3 al género **Mujer**.
- **Sergio Bello Guerra (PAN-PRD)** fue el Hombre que registró más tiempo y el mayor número de menciones en espacios noticiosos de televisión con 5 minutos y 2 menciones.
- **Betsy Aragón Cervantes (PRI)** fue la Mujer que registró más tiempo en espacios noticiosos de televisión registrando 21 segundos.

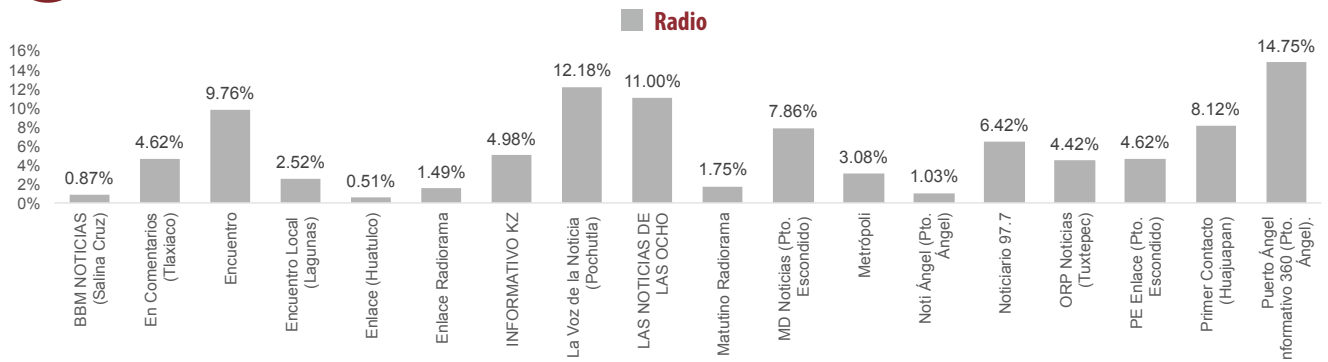
PARIDAD DE GÉNERO	PORCENTAJE (TIEMPO)	TIEMPO	MENCIONES
<b>Hombre</b>	<b>92.84%</b>	<b>00:11:01</b>	<b>7</b>
Eduardo Javier Aldana Gonzáles (MC)	1.40%	00:00:10	1
Jaime Alberto Castellanos del Campo (INDP)	39.47%	00:04:41	1
Jorge Morales Alducín	1.40%	00:00:10	1
José Antonio Hernández Fraguas (PRI-PVEM)	7.02%	00:00:50	1
Oswaldo García Jarquín	1.40%	00:00:10	1
Sergio Bello Guerra (PAN-PRD)	42.13%	00:05:00	2
<b>Mujer</b>	<b>7.16%</b>	<b>00:00:51</b>	<b>3</b>
Bárbara García Chávez	2.81%	00:00:20	1
Betsy Aragón Cervantes (PRI)	2.95%	00:00:21	1
Lucía Antelma Concha Vásquez (PUP)	1.40%	00:00:10	1
<b>TOTAL GENERAL</b>	<b>100%</b>	<b>00:11:52</b>	<b>10</b>



# Informe Semanal de Campaña de Concejales a los Ayuntamientos

Del 9 al 15 de mayo de 2016

## PROGRAMA NOTICIOSO POR PARTIDOS POLÍTICOS Y COALICIONES RADIO



- El tiempo total en espacios noticiosos de radio dedicado a partidos políticos y coaliciones fue de 32 minutos, 26 segundos de los cuales los programas noticiosos que más tiempo dedicaron a actores políticos fueron:
- **Puerto Ángel Informativo 360 (Pto. Ángel)** con 4 minutos, 47 segundos; **La Voz de la Noticia (Pochutla)** con 3 minutos, 57 segundos; **Las Noticias de las Ocho (Tlaxiaco)** con 3 minutos, 34 segundos; **Encuentro** con 3 minutos, 10 segundos; y **Primer Contacto (Huaquapan)** con 2 minutos, 38 segundos.
- Se registró un total de 86 menciones, de las cuales los programas noticiosos con más menciones fueron:
- **La Voz de la Noticia (Pochutla)** y **Primer Contacto (Huaquapan)** con 16 cada uno; **En Comentarios (Tlaxiaco)** con 8; **Las Noticias de las Ocho (Tlaxiaco)**, **Informativo KZ** y **ORP Noticias (Tuxtepec)** con 6 cada uno.
- **Puerto Ángel Informativo 360 (Pto. Ángel)** fue el espacio noticioso de radio que más tiempo otorgó a partidos políticos, registrando 4 minutos, 47 segundos; y **La Voz de la Noticia (Pochutla)** y **Primer Contacto (Huaquapan)** son los espacios con más menciones para partidos políticos, con 16 cada uno.
- **Puerto Ángel Informativo 360 (Pto. Ángel)** fue el programa noticioso de radio que dedicó más tiempo a un partido político, registrando para el PT 3 minutos, 28 segundos.
- **La Voz de la Noticia (Pochutla)** fue el programa noticioso de radio que registró más menciones para un partido político, otorgando al PT 4 menciones.
- La información detallada de esta variable podrá consultarse en la tabla, misma que incluye programa noticioso, partidos políticos, coaliciones, porcentajes, tiempos y menciones.

# Informe Semanal de Campaña de Concejales a los Ayuntamientos

Del 9 al 15 de mayo de 2016

## PROGRAMA NOTICIOSO POR PARTIDOS POLÍTICOS Y COALICIONES

### RADIO



PROGRAMA NOTICIOSO	PORCENTAJE (TIEMPO)	TIEMPO	MENCIONES
<b>BBM NOTICIAS (Salina Cruz)</b>	<b>0.87%</b>	<b>00:00:17</b>	<b>3</b>
COALICIÓN "CREO" PAN-PRD	0.26%	00:00:05	1
PRD	0.31%	00:00:06	1
PT	0.31%	00:00:06	1
<b>En Comentarios (Tlaxiaco)</b>	<b>4.62%</b>	<b>00:01:30</b>	<b>8</b>
COALICIÓN PRI-PVEM	1.03%	00:00:20	1
PRD	0.41%	00:00:08	1
PRI	0.92%	00:00:18	2
PSD	0.41%	00:00:08	1
PT	0.41%	00:00:08	1
PUP	1.44%	00:00:28	2
<b>Encuentro</b>	<b>9.76%</b>	<b>00:03:10</b>	<b>1</b>
PAN	9.76%	00:03:10	1
<b>Encuentro Local (Lagunas)</b>	<b>2.52%</b>	<b>00:00:49</b>	<b>4</b>
MC	0.15%	00:00:03	1
MORENA	0.15%	00:00:03	1
PAN	2.06%	00:00:40	1
PVEM	0.15%	00:00:03	1
<b>Enlace (Huatulco)</b>	<b>0.51%</b>	<b>00:00:10</b>	<b>1</b>
MC	0.51%	00:00:10	1
<b>Enlace Radorama</b>	<b>1.49%</b>	<b>00:00:29</b>	<b>1</b>
COALICIÓN "CREO" PAN-PRD	1.49%	00:00:29	1
<b>INFORMATIVO KZ</b>	<b>4.98%</b>	<b>00:01:37</b>	<b>6</b>
COALICIÓN "CREO" PAN-PRD	0.26%	00:00:05	1
COALICIÓN PRI-PVEM	0.77%	00:00:15	2
PAN	2.00%	00:00:39	1
PRI	0.92%	00:00:18	1
PT	1.03%	00:00:20	1
<b>La Voz de la Noticia (Pochutla)</b>	<b>12.18%</b>	<b>00:03:57</b>	<b>16</b>
COALICIÓN "CREO" PAN-PRD	0.51%	00:00:10	1
COALICIÓN PRI-PVEM	5.24%	00:01:42	3
INDEPENDIENTES	1.28%	00:00:25	2
MC	0.26%	00:00:05	1
MORENA	0.26%	00:00:05	1
PANAL	0.26%	00:00:05	1
PRS	0.51%	00:00:10	1
PSD	0.26%	00:00:05	1
PT	3.34%	00:01:05	4
PUP	0.26%	00:00:05	1
<b>LAS NOTICIAS DE LAS OCHO</b>	<b>11.00%</b>	<b>00:03:34</b>	<b>6</b>
COALICIÓN PRI-PVEM	0.51%	00:00:10	1
MORENA	0.31%	00:00:06	1
PRD	0.51%	00:00:10	2
PUP	9.66%	00:03:08	2
<b>Matutino Radorama</b>	<b>1.75%</b>	<b>00:00:34</b>	<b>1</b>
COALICIÓN "CREO" PAN-PRD	1.75%	00:00:34	1



# Informe Semanal de Campaña de Concejales a los Ayuntamientos

Del 9 al 15 de mayo de 2016

## PROGRAMA NOTICIOSO POR PARTIDOS POLÍTICOS Y COALICIONES RADIO



PROGRAMA NOTICIOSO	PORCENTAJE (TIEMPO)	TIEMPO	MENCIONES
<b>MD Noticias (Pto. Escondido)</b>	<b>7.86%</b>	<b>00:02:33</b>	<b>5</b>
COALICIÓN "CREO" PAN-PRD	5.81%	00:01:53	2
COALICIÓN PRI-PVEM-PANAL	0.51%	00:00:10	1
INDEPENDIENTES	0.51%	00:00:10	1
MC	1.03%	00:00:20	1
<b>Metrópoli</b>	<b>3.08%</b>	<b>00:01:00</b>	<b>1</b>
COALICIÓN "CREO" PAN-PRD	3.08%	00:01:00	1
<b>Noti Ángel (Pto. Ángel)</b>	<b>1.03%</b>	<b>00:00:20</b>	<b>3</b>
COALICIÓN "CREO" PAN-PRD	0.26%	00:00:05	1
PT	0.77%	00:00:15	2
<b>Noticiario 97.7</b>	<b>6.42%</b>	<b>00:02:05</b>	<b>1</b>
PRI	6.42%	00:02:05	1
<b>ORP Noticias (Tuxtepec)</b>	<b>4.42%</b>	<b>00:01:26</b>	<b>6</b>
COALICIÓN "CREO" PAN-PRD	0.51%	00:00:10	2
COALICIÓN PRI-PVEM	0.26%	00:00:05	1
INDEPENDIENTES	2.11%	00:00:41	1
MORENA	1.03%	00:00:20	1
PRD	0.51%	00:00:10	1
<b>PE Enlace (Pto. Escondido)</b>	<b>4.62%</b>	<b>00:01:30</b>	<b>2</b>
MORENA	4.62%	00:01:30	2
<b>Primer Contacto (Huajuapán)</b>	<b>8.12%</b>	<b>00:02:38</b>	<b>16</b>
COALICIÓN "CREO" PAN-PRD	0.87%	00:00:17	2
COALICIÓN PRI-PVEM	0.87%	00:00:17	2
INDEPENDIENTES	0.51%	00:00:10	2
MC	0.62%	00:00:12	1
MORENA	1.54%	00:00:30	3
PAN	0.62%	00:00:12	1
PANAL	0.62%	00:00:12	1
PRD	0.62%	00:00:12	1
PSD	0.62%	00:00:12	1
PT	0.62%	00:00:12	1
PUP	0.62%	00:00:12	1
<b>Puerto Ángel Informativo 360 (Pto. Ángel).</b>	<b>14.75%</b>	<b>00:04:47</b>	<b>5</b>
MORENA	0.26%	00:00:05	1
PANAL	0.26%	00:00:05	1
PRI	0.26%	00:00:05	1
PSD	3.29%	00:01:04	1
PT	10.69%	00:03:28	1
<b>TOTAL GENERAL</b>	<b>100%</b>	<b>00:32:26</b>	<b>86</b>



---

## Informe Semanal de Campaña de Concejales a los Ayuntamientos

Del 9 al 15 de mayo de 2016

---

PROGRAMA NOTICIOSO POR **PARTIDOS POLÍTICOS Y COALICIONES**  
**TELEVISIÓN**

---

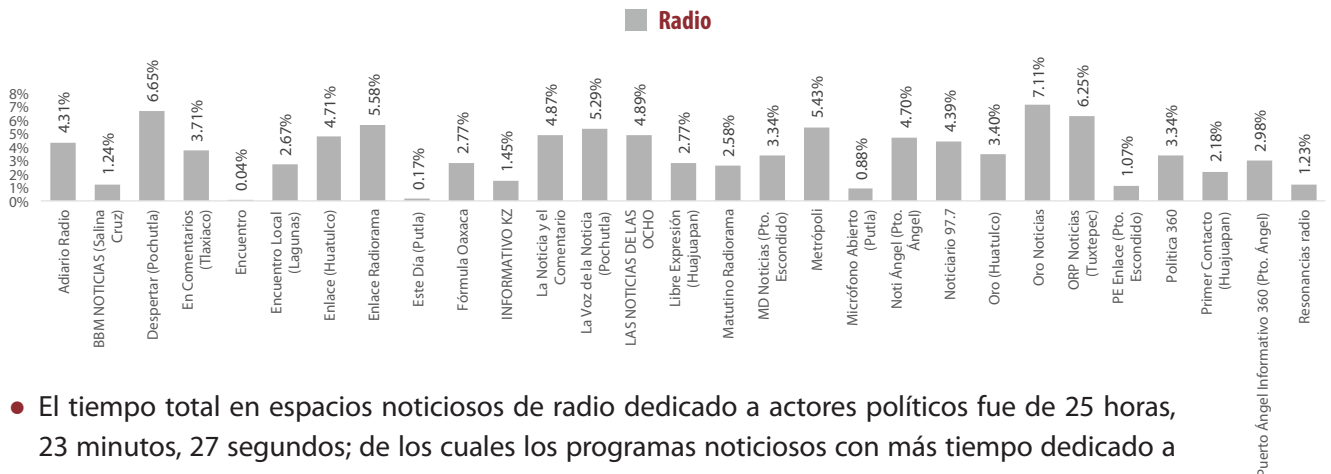


NO SE REGISTRÓ TIEMPO O MENCIÓN EN ESTA VARIABLE PARA PARTIDOS POLÍTICOS Y COALICIONES EN TELEVISIÓN.

# Informe Semanal de Campaña de Concejales a los Ayuntamientos

Del 9 al 15 de mayo de 2016

## PROGRAMA NOTICIOSO POR ACTORES POLÍTICOS RADIO



- El tiempo total en espacios noticiosos de radio dedicado a actores políticos fue de 25 horas, 23 minutos, 27 segundos; de los cuales los programas noticiosos con más tiempo dedicado a actores políticos fueron:
- Oro Noticias** con 1 hora, 48 minutos, 22 segundos; **Despertar (Pochutla)** con 1 hora, 41 minutos, 21 segundos; **ORP Noticias (Tuxtepec)** con 1 hora, 35 minutos, 9 segundos; **Enlace Radorama** con 1 hora, 24 minutos, 56 segundos; **Metrópoli** con 1 hora, 22 minutos, 42 segundos; y **La Voz de la Noticia (Pochutla)** con 1 hora, 20 minutos, 35 segundos.
- Se registró un total de **563** menciones, de las cuales los programas noticiosos con más menciones fueron:
- Primer Contacto (Huaquapan)** con 88; **Despertar (Pochutla)** con 46; **Encuentro Local (Lagunas)** con 44; **Las Noticias de las Ocho (Tlaxiaco)** con 37; y **ORP Noticias (Tuxtepec)** con 34.
- Oro Noticias** fue el programa noticioso de radio que más tiempo registró para actores políticos, con 1 hora, 48 minutos, 22 segundos; y **Primer Contacto (Huaquapan)**, fue el programa con más menciones para actores políticos, con 88.
- Enlace Radorama** fue el programa noticioso de radio que más tiempo otorgó a un actor político, registrando para **José Antonio Hernández Fraguas** 49 minutos, 9 segundos.
- Las Noticias de las Ocho** fue el programa noticioso de radio que registró más menciones para un actor político, teniendo **Heriberto Jiménez Vásquez** 10 menciones.
- La información detallada de esta variable podrá consultarse en la tabla anexa misma que incluye programa noticioso, actores políticos, porcentajes, tiempos y menciones.

# Informe Semanal de Campaña de Concejales a los Ayuntamientos

Del 9 al 15 de mayo de 2016

## PROGRAMA NOTICIOSO POR ACTORES POLÍTICOS

### RADIO



PROGRAMA NOTICIOSO	PORCENTAJE (TIEMPO)	TIEMPO	MENTIONES
<b>Adiario Radio</b>	<b>4.31%</b>	<b>01:05:40</b>	<b>9</b>
Alejandro López Jarquín (PRD)	1.56%	00:23:48	3
Martín Rosado	1.45%	00:22:07	3
Oswaldo García Jarquín	0.67%	00:10:08	1
Raúl Cruz González (PRI)	0.63%	00:09:37	2
<b>BBM NOTICIAS (Salina Cruz)</b>	<b>1.24%</b>	<b>00:18:55</b>	<b>19</b>
Aksa Yuray Toledo Prado (PRI)	0.03%	00:00:28	1
Mariano Vicente Martínez (Morena)	0.13%	00:01:57	1
Rodolfo León Aragón	0.25%	00:03:45	5
Tomás López Acevedo	0.02%	00:00:21	1
Valentina Rosalía Sánchez Pérez (PRI-PVEM)	0.02%	00:00:15	1
Venustiano Gutiérrez Reyna (PRI-PVEM-PES)	0.56%	00:08:30	7
Yesenia Nolasco Ramírez	0.24%	00:03:39	3
<b>Despertar (Pochutla)</b>	<b>6.65%</b>	<b>01:41:21</b>	<b>46</b>
Alfonso Carrasco Gómez	0.20%	00:03:02	4
Betsy Aragón Cervantes (PRI)	0.27%	00:04:10	8
Carolina Aparicio Sánchez (PRI)	0.46%	00:06:59	6
Guillermo Lavariega Cárdenas	1.07%	00:16:15	5
José Hernández Cárdenas	0.94%	00:14:16	6
José Luis Aquino Pineda (PRD)	0.92%	00:14:04	5
Leonel García García (PT)	0.91%	00:13:49	3
Olegario Giral López	0.42%	00:06:22	2
Proceso Salinas	0.92%	00:14:01	4
Roberto Salinas López	0.47%	00:07:14	2
Stuart Hernández García	0.08%	00:01:09	1
<b>En Comentarios (Tlaxiaco)</b>	<b>3.71%</b>	<b>00:56:27</b>	<b>5</b>
Heriberto Jiménez Vázquez (PRI-PVEM)	1.72%	00:26:14	2
Manuel Gómez Martínez (MORENA)	0.64%	00:09:45	1
Oscar Eduardo Ramírez Bolaños (PUP)	0.47%	00:07:11	1
Raúl Naduvic Velasco Cruz (CREO)	0.87%	00:13:17	1
<b>Encuentro</b>	<b>0.04%</b>	<b>00:00:40</b>	<b>1</b>
Francisco Ángel Maldonado Martínez	0.04%	00:00:40	1
<b>Encuentro Local (Lagunas)</b>	<b>2.67%</b>	<b>00:40:41</b>	<b>44</b>
Briseida Rivera Reyes (PSD)	0.05%	00:00:43	1
Cástulo Escobedo Lucas	0.07%	00:01:04	1
Felipe Andrés Jacinto (MORENA)	0.05%	00:00:43	1
Francisco Vázquez Calvo (PANAL)	0.05%	00:00:43	1
Gereón Vázquez Cruz (PRS)	0.05%	00:00:43	1
Herminio Ambrosio Hernández (PRI-PVEM)	0.22%	00:03:22	6
Ignacio Mun Magaña (PAN-PRD)	1.05%	00:15:59	9
Javier Santos Candelaria	0.11%	00:01:45	2
Julio César Díaz Avendaño	0.03%	00:00:23	1
Liliana Salinas Hernández	0.30%	00:04:35	1
Marco Antonio Cabello Mares	0.19%	00:02:52	6
María De Los Ángeles Ramírez Díaz (MC)	0.05%	00:00:43	1
Maria Nelly Martínez Velazquez	0.09%	00:01:26	2
Mercedes Sarabia Camacho (PANAL)	0.03%	00:00:31	2
Orlando Estudillo Márquez (PRI)	0.05%	00:00:45	2

# Informe Semanal de Campaña de Concejales a los Ayuntamientos

Del 9 al 15 de mayo de 2016

## PROGRAMA NOTICIOSO POR ACTORES POLÍTICOS

### RADIO



PROGRAMA NOTICIOSO	PORCENTAJE (TIEMPO)	TIEMPO	MENCIONES
Ramón Mijangos de León (PRI)	0.08%	00:01:16	3
Rosalinda López García	0.21%	00:03:08	4
<b>Enlace (Huatulco)</b>	<b>4.71%</b>	<b>01:11:47</b>	<b>18</b>
Betsy Aragón Cervantes (PRI)	0.78%	00:11:57	9
José Antonio Hernández Fraguas (PRI-PVEM)	0.04%	00:00:34	1
José Hernández Cárdenas	1.47%	00:22:24	3
Margarita Félix Romero (PRI)	0.03%	00:00:28	1
Octavio Torres (PT)	0.01%	00:00:05	1
Olegario Giral López	2.38%	00:36:12	2
Santiago Aguilar Sánchez (PT)	0.01%	00:00:07	1
<b>Enlace Radiorama</b>	<b>5.58%</b>	<b>01:24:56</b>	<b>16</b>
Alejandro López Jarquín (PRD)	0.88%	00:13:21	1
Alfonso Rule Castro (PRS)	1.05%	00:15:57	1
Bárbara García Chávez	0.03%	00:00:28	1
Benito Hernández Vásquez (PAN-PRD)	0.07%	00:01:06	1
Félix Serrano Toledo	0.02%	00:00:17	1
José Antonio Hernández Fraguas (PRI-PVEM)	3.23%	00:49:09	3
Martín Rosado	0.25%	00:03:53	6
Raúl Cruz González (PRI)	0.03%	00:00:28	1
Sergio Bello Guerra (PAN-PRD)	0.02%	00:00:17	1
<b>Este Día (Putla)</b>	<b>0.17%</b>	<b>00:02:33</b>	<b>6</b>
Benito Hernández Vásquez (PAN-PRD)	0.06%	00:00:58	1
Elda Erika Cruz Cruz (PRD-PAN)	0.05%	00:00:47	2
Hita Ortiz Silva (PT)	0.01%	00:00:08	1
Hugo Jarquín	0.02%	00:00:22	1
Oscar Sanchez Ruiz	0.02%	00:00:18	1
<b>Fórmula Oaxaca</b>	<b>2.77%</b>	<b>00:42:16</b>	<b>5</b>
Alfonso Rule Castro (PRS)	0.60%	00:09:06	1
Benito Hernández Vásquez (PAN-PRD)	0.66%	00:10:05	2
Martín Rosado	0.67%	00:10:09	1
Sergio Bello Guerra (PAN-PRD)	0.85%	00:12:56	1
<b>INFORMATIVO KZ</b>	<b>1.45%</b>	<b>00:22:05</b>	<b>25</b>
Alfredo Linares Ruíz (MORENA)	0.01%	00:00:11	1
Daniel Gurrión Matías	0.04%	00:00:38	2
Gloria Sánchez López	0.05%	00:00:43	1
Gubidxa Guerrero Luis (Independiente)	0.01%	00:00:11	1
María Elena Caballero Pineda (Independiente)	0.01%	00:00:11	1
Mariano Vicente Martínez (Morena)	0.08%	00:01:13	1
Miguel Martínez López (PT)	0.01%	00:00:11	1
Pamela Terán Pineda (Independiente)	0.01%	00:00:11	1
Rodolfo León Aragón	0.86%	00:13:04	9
Tomás López Acevedo	0.03%	00:00:29	1
Venustiano Gutiérrez Reyna (PRI-PVEM-PES)	0.08%	00:01:13	1
Víctor Rafael Gonzales Manríquez (PAN-PRD)	0.12%	00:01:48	3
Yesenia Nolasco Ramírez	0.13%	00:02:02	2
<b>La Noticia y el Comentario</b>	<b>4.87%</b>	<b>01:14:14</b>	<b>8</b>
Alejandro López Jarquín (PRD)	0.50%	00:07:40	1
Alfonso Rule Castro (PRS)	1.14%	00:17:20	1

# Informe Semanal de Campaña de Concejales a los Ayuntamientos

Del 9 al 15 de mayo de 2016

## PROGRAMA NOTICIOSO POR ACTORES POLÍTICOS

### RADIO



PROGRAMA NOTICIOSO	PORCENTAJE (TIEMPO)	TIEMPO	MENCIONES
Benito Hernández Vásquez (PAN-PRD)	0.34%	00:05:14	1
Martín Rosado	0.33%	00:05:01	2
Oswaldo García Jarquín	1.18%	00:17:55	1
Sergio Bello Guerra (PAN-PRD)	1.38%	00:21:04	2
<b>La Voz de la Noticia (Pochutla)</b>	<b>5.29%</b>	<b>01:20:35</b>	<b>27</b>
Alfonso Carrasco Gómez	1.10%	00:16:43	4
Álvaro Servín Olea (PUP)	0.56%	00:08:30	1
Betsy Aragón Cervantes (PRI)	0.38%	00:05:46	2
Carolina Aparicio Sánchez (PRI)	0.03%	00:00:30	1
Erick Estrada García	0.39%	00:05:57	2
Francisco Ángel Maldonado Martínez	0.01%	00:00:10	1
Guillermo Lavariega Cárdenas	0.25%	00:03:45	1
José Hernández Cárdenas	0.82%	00:12:27	2
José Luis Aquino Pineda (PRD)	0.02%	00:00:14	1
Juana María Reyes Feria (PRI)	0.03%	00:00:29	1
Leonel García García (PT)	0.75%	00:11:24	3
Olegario Giral López	0.32%	00:04:50	2
Proceso Salinas	0.17%	00:02:32	1
Roberto Salinas López	0.14%	00:02:10	1
Stuart Hernández García	0.14%	00:02:10	1
Víctor Cruz Vázquez (PT).	0.19%	00:02:58	3
<b>LAS NOTICIAS DE LAS OCHO</b>	<b>4.89%</b>	<b>01:14:29</b>	<b>37</b>
Elda Erika Cruz Cruz (PRD-PAN)	0.01%	00:00:07	1
Félix Serrano Toledo	0.02%	00:00:15	1
Heriberto Jiménez Vázquez (PRI-PVEM)	1.03%	00:15:38	10
Hita Ortiz Silva (PT)	0.46%	00:07:03	2
Jorge Montesinos Estrada (PRD)	0.02%	00:00:15	1
Manuel Gómez Martínez (MORENA)	1.14%	00:17:24	5
Margarita Félix Romero (PRI)	0.08%	00:01:11	1
Octavio Torres (PT)	0.00%	00:00:04	1
Oscar Eduardo Ramírez Bolaños (PUP)	1.17%	00:17:46	6
Raúl Naduvic Velasco Cruz (CREO)	0.82%	00:12:31	6
Rodolfinia María Cristina Hernández Cariño (PSD)	0.13%	00:02:00	1
Santiago Aguilar Sánchez (PT)	0.01%	00:00:10	1
Valentina Rosalía Sánchez Pérez (PRI-PVEM)	0.01%	00:00:05	1
<b>Libre Expresión (Huajuapán)</b>	<b>2.77%</b>	<b>00:42:16</b>	<b>10</b>
Elda Erika Cruz Cruz (PRD-PAN)	0.30%	00:04:37	6
Luis Mario González Cantoral	0.69%	00:10:30	2
Martina Lima Clemente (PUP)	0.89%	00:13:30	1
Víctor Hugo Torres Mora (PSD)	0.90%	00:13:39	1
<b>Matutino Radiorama</b>	<b>2.58%</b>	<b>00:39:21</b>	<b>8</b>
Bárbara García Chávez	0.96%	00:14:38	2
Elda Erika Cruz Cruz (PRD-PAN)	0.20%	00:03:04	2
Francisco Ángel Maldonado Martínez	0.20%	00:03:04	2
Oswaldo García Jarquín	0.79%	00:12:00	1
Sergio Bello Guerra (PAN-PRD)	0.43%	00:06:35	1
<b>MD Noticias (Pto. Escondido)</b>	<b>3.34%</b>	<b>00:50:54</b>	<b>25</b>
Alfonso Carrasco Gómez	0.02%	00:00:20	1

# Informe Semanal de Campaña de Concejales a los Ayuntamientos

Del 9 al 15 de mayo de 2016

## PROGRAMA NOTICIOSO POR ACTORES POLÍTICOS

### RADIO



PROGRAMA NOTICIOSO	PORCENTAJE (TIEMPO)	TIEMPO	MENCIONES
Betsy Aragón Cervantes (PRI)	0.08%	00:01:14	3
Carolina Aparicio Sánchez (PRI)	0.12%	00:01:48	2
Erick Estrada García	0.16%	00:02:28	2
Felipe de Jesús Matus Guendulain	0.03%	00:00:31	1
Fredy Gil Pineda Gopar	0.55%	00:08:19	4
Gabriel Cerón	0.66%	00:10:01	4
Hugo Castrejón Martínez	0.03%	00:00:31	1
Jesús Leyva (PAN)	0.03%	00:00:31	1
José Hernández Cárdenas	0.12%	00:01:54	3
Juana María Reyes Fera (PRI)	0.03%	00:00:31	1
Laureano Ambrosio Ruíz (PRD)	0.03%	00:00:31	1
Santiago Aguilar Sánchez (PT)	1.46%	00:22:15	1
<b>Metrópolis</b>	<b>5.43%</b>	<b>01:22:42</b>	<b>31</b>
Alejandro López Jarquín (PRD)	0.27%	00:04:08	2
Alfonso Rule Castro (PRS)	0.43%	00:06:31	2
Ana Edith Gutiérrez Bello (PUP)	0.01%	00:00:13	1
Bárbara García Chávez	0.01%	00:00:13	1
Benito Hernández Vásquez (PAN-PRD)	0.33%	00:05:00	1
David Emmanuel Castillo Galindo (INDP)	0.01%	00:00:13	1
Eduardo Javier Aldana Gonzáles (MC)	0.01%	00:00:13	1
Felipe Cervantes Monroy (PANAL)	0.41%	00:06:15	1
Jaime Alberto Castellanos del Campo (INDP)	0.40%	00:06:06	2
Jorge Morales Alducín	0.32%	00:04:53	2
José Antonio Hernández Fraguas (PRI-PVEM)	0.05%	00:00:49	2
Manuel Guzmán García (INDP)	0.01%	00:00:13	1
Martín Rosado	0.80%	00:12:10	4
Octavio Ruíz Ramírez	0.39%	00:06:00	1
Oswaldo García Jarquín	0.01%	00:00:13	1
Pablo Arnaud Carreño	0.91%	00:13:54	4
Salvador González Ilescas	0.01%	00:00:13	1
Sergio Bello Guerra (PAN-PRD)	1.01%	00:15:25	3
<b>Micrófono Abierto (Putla)</b>	<b>0.88%</b>	<b>00:13:20</b>	<b>3</b>
Armando Alfonso Herrera Guerrero (PT)	0.33%	00:05:05	1
Federico Aguilar Aguilar (PUP)	0.54%	00:08:15	2
<b>Noti Ángel (Pto. Ángel)</b>	<b>4.70%</b>	<b>01:11:32</b>	<b>17</b>
Armando Ordaz (PSD)	0.11%	00:01:40	2
Carolina Aparicio Sánchez (PRI)	0.23%	00:03:27	1
Clemente García Almaraz (PRS)	0.19%	00:02:55	1
Hugo Castrejón Martínez	0.28%	00:04:20	1
José Luis Aquino Pineda (PRD)	0.57%	00:08:44	3
Julio César Carballido (Panal)	1.07%	00:16:15	3
Víctor Cruz Vázquez (PT).	2.24%	00:34:11	6
<b>Noticiario 97.7</b>	<b>4.39%</b>	<b>01:06:56</b>	<b>21</b>
Alejandro López Jarquín (PRD)	0.44%	00:06:40	1
Bárbara García Chávez	0.12%	00:01:51	1
Betsy Aragón Cervantes (PRI)	0.03%	00:00:27	1
Gloria Sánchez López	0.21%	00:03:10	2
José Antonio Hernández Fraguas (PRI-PVEM)	0.19%	00:02:54	3

# Informe Semanal de Campaña de Concejales a los Ayuntamientos

Del 9 al 15 de mayo de 2016

## PROGRAMA NOTICIOSO POR ACTORES POLÍTICOS

### RADIO



PROGRAMA NOTICIOSO	PORCENTAJE (TIEMPO)	TIEMPO	MENCIONES
Martín Rosado	0.98%	00:14:53	5
Oswaldo García Jarquín	0.69%	00:10:31	3
Pablo Arnaud Carreño	0.95%	00:14:26	1
Pamela Terán Pineda (Independiente)	0.21%	00:03:13	2
Raúl Cruz González (PRI)	0.11%	00:01:44	1
Salvador González Ilescas	0.47%	00:07:07	1
<b>Oro (Huatulco)</b>	<b>3.40%</b>	<b>00:51:50</b>	<b>6</b>
Hugo Jarquín	0.69%	00:10:34	1
José Antonio Hernández Fraguas (PRI-PVEM)	1.54%	00:23:24	2
Pablo Arnaud Carreño	1.15%	00:17:32	2
Víctor Mario Reyes (PRI)	0.02%	00:00:20	1
<b>Oro Noticias</b>	<b>7.11%</b>	<b>01:48:22</b>	<b>15</b>
Adán López Santiago (PRD)	0.59%	00:08:55	1
Agustín Elías Ramírez Sánchez (PSD)	0.42%	00:06:25	1
Alejandro López Jarquín (PRD)	1.53%	00:23:20	3
Benito Hernández Vásquez (PAN-PRD)	0.61%	00:09:16	2
Gloria Sánchez López	0.19%	00:02:54	1
Hugo Jarquín	0.71%	00:10:50	1
Jorge Morales Alducín	0.82%	00:12:28	1
José Antonio Hernández Fraguas (PRI-PVEM)	0.02%	00:00:15	1
Pablo Arnaud Carreño	1.14%	00:17:22	2
Raúl Cruz González (PRI)	0.12%	00:01:48	1
Sergio Bello Guerra (PAN-PRD)	0.97%	00:14:49	1
<b>ORP Noticias (Tuxtepec)</b>	<b>6.25%</b>	<b>01:35:09</b>	<b>34</b>
Arianna Onofre Osorio (PANAL)	0.93%	00:14:14	4
Eduardo Ximénez (Independiente)	0.39%	00:06:01	5
Erika Andrea Enriquez Santos (PRS)	0.49%	00:07:24	1
Fernando Bautista Dávila (PT)	0.78%	00:11:55	3
Francisco Javier Niño Hernández (PAN-PRD)	0.78%	00:11:53	6
José Antonio Hernández López (INDP)	0.51%	00:07:50	1
Santa Mónica Romero Víctor (PUP)	0.48%	00:07:20	1
Sergio Sánchez Fentanez (MORENA)	0.39%	00:06:01	1
Silviano Hernández Ruíz (INDP)	0.07%	00:01:00	1
Silvino Reyes Tellez (PRI)	0.75%	00:11:30	9
Ulises Soto Martínez (MC)	0.66%	00:10:01	2
<b>PE Enlace (Pto. Escondido)</b>	<b>1.07%</b>	<b>00:16:21</b>	<b>9</b>
Betsy Aragón Cervantes (PRI)	0.02%	00:00:15	1
Fredy Gil Pineda Gopar	0.20%	00:03:01	3
José Antonio Hernández Fraguas (PRI-PVEM)	0.01%	00:00:10	1
Julio Cesar Cruz Vasquez (MORENA)	0.82%	00:12:30	2
Roberto Daniel Morales Ramírez (PRI)	0.01%	00:00:10	1
Valentina Rosalía Sánchez Pérez (PRI-PVEM)	0.02%	00:00:15	1
<b>Política 360</b>	<b>3.34%</b>	<b>00:50:50</b>	<b>4</b>
Alejandro López Jarquín (PRD)	0.79%	00:12:00	1
Raúl Cruz González (PRI)	0.72%	00:11:00	1
Sergio Bello Guerra (PAN-PRD)	1.83%	00:27:50	2
<b>Primer Contacto (Huaquapan)</b>	<b>2.18%</b>	<b>00:33:12</b>	<b>88</b>
Alejandra López (PAN-PRD)	0.00%	00:00:03	1



## Informe Semanal de Campaña de Concejales a los Ayuntamientos

Del 9 al 15 de mayo de 2016

### PROGRAMA NOTICIOSO POR ACTORES POLÍTICOS

#### RADIO



PROGRAMA NOTICIOSO	PORCENTAJE (TIEMPO)	TIEMPO	MENCIONES
Andrés Manuel Martínez Arzola (PAN-PRD)	0.01%	00:00:06	1
Andrés Ramírez Gómez (PSD)	0.00%	00:00:04	1
Antonia Trinidad Cruz Mota (PAN-PRD)	0.15%	00:02:21	1
Armando Alfonso Herrera Guerrero (PT)	0.00%	00:00:04	1
Armando Salvador Bravo Sosa (PT)	0.00%	00:00:04	1
Aron Everardo Bazan Contreras (PAN-PRD)	0.01%	00:00:05	1
Baudelio Hildeberto Vargaz Carrillo (MC)	0.01%	00:00:05	1
Benito Hernández Vásquez (PAN-PRD)	0.06%	00:00:57	1
Betsy Aragón Cervantes (PRI)	0.02%	00:00:16	1
Deyanira Ángeles Miguel Méndez (PANAL)	0.00%	00:00:04	1
Eduardo Jaime Silva Hernández (PAN)	0.09%	00:01:21	1
Elda Erika Cruz Cruz (PRD-PAN)	0.46%	00:07:02	5
Elizabeth Luciano Muñoz (MC)	0.00%	00:00:04	1
Federico Aguilar Aguilar (PUP)	0.00%	00:00:04	1
Fermín Argenis González Vázquez (PAN - PRD)	0.00%	00:00:04	1
Flor Eulalia Gutiérrez Rodríguez (MC)	0.00%	00:00:04	1
Francisco Morales Juárez (MC)	0.00%	00:00:03	1
Gloria Elda Martínez Ortíz (MC)	0.00%	00:00:04	1
Graciela Nieto Martínez (PRI-PVEM)	0.00%	00:00:04	1
Gregoria Hortencia Cruz Chávez (MORENA)	0.01%	00:00:06	1
Guadalupe Cortés Reyes (PRI-PVEM)	0.00%	00:00:03	1
Heriberto Jiménez Vázquez (PRI-PVEM)	0.00%	00:00:04	1
Hilda Salinas López (PT)	0.01%	00:00:05	1
Himelda Martínez González (PRI-PVEM)	0.00%	00:00:04	1
Hita Ortiz Silva (PT)	0.00%	00:00:04	1
Hugo Jarquín	0.07%	00:01:08	1
Ismael Arzola palacios (MORENA)	0.01%	00:00:05	1
Itayee Cruz Guevara (MORENA)	0.00%	00:00:04	1
Jacinto Francisco Javier Martínez Morales	0.12%	00:01:50	1
Jaime Silva Salazar (PAN-PRD)	0.08%	00:01:12	1
Jaqueline Medina García (PUP)	0.00%	00:00:03	1
Javier Martín Villagómez Herrera	0.09%	00:01:19	2
Jerónimo Placido Uraga Sosa (PRI-PVEM)	0.00%	00:00:04	1
Joel Bernardo Zamora Montes	0.14%	00:02:10	4
José Antonio Hernández Fraguas (PRI-PVEM)	0.01%	00:00:07	1
José Luis Ballesteros Melgar	0.15%	00:02:18	1
Leodan Hernández Soriano (MC)	0.00%	00:00:04	1
Liczeny Marbel Mendez Nuñez (PRI-PVEM)	0.01%	00:00:06	1
Lilia Inocencia Fernández Velázquez	0.00%	00:00:04	1
Lorena García Brito (PRS)	0.04%	00:00:38	2
Lucia Piedad González González (PAN-PRD)	0.00%	00:00:04	1
Luz María Ambrocio Silva (PSD)	0.01%	00:00:05	1
Manuel Cruz Ramos (PT)	0.00%	00:00:04	1
Manuel Gómez Martínez (MORENA)	0.00%	00:00:04	1
Manuel Martín Aguirre Ramírez (PRI)	0.12%	00:01:53	1
Manuel Peralta Reyes (PT)	0.00%	00:00:03	1
María de los Ángeles Méndez Herrera (PRI - PVEM)	0.01%	00:00:05	1
María Del Carmen Lopez Terrones (PAN-PRD)	0.00%	00:00:04	1



# Informe Semanal de Campaña de Concejales a los Ayuntamientos

Del 9 al 15 de mayo de 2016

## PROGRAMA NOTICIOSO POR ACTORES POLÍTICOS

### RADIO



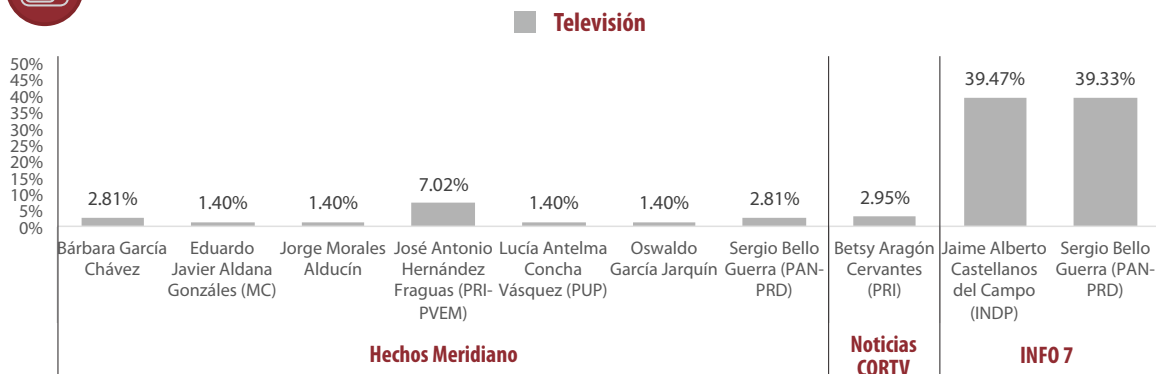
PROGRAMA NOTICIOSO	PORCENTAJE (TIEMPO)	TIEMPO	MENCIONES
María Elizet Olea González (PT)	0.11%	00:01:36	2
María Eufrosina Ruiz López (PT)	0.00%	00:00:04	1
María Magdalena Santos Santiago (PAN-PRD)	0.00%	00:00:04	1
María Mefalda Falcon Martinez (PAN-PRD)	0.00%	00:00:04	1
Merced Laura Reyes Zárate (PUP)	0.00%	00:00:04	1
Miguel Ángel Avendaño Arenaza (PRI-PVEM)	0.01%	00:00:10	2
Nancy Ramírez Sandoval	0.06%	00:00:58	2
Noe Octavio Hernandez García (MORENA)	0.00%	00:00:03	1
Oscar Eduardo Ramírez Bolaños (PUP)	0.00%	00:00:04	1
Rafaela Gómez Méndez	0.00%	00:00:04	1
Raúl Cruz González (PRI)	0.00%	00:00:04	1
Raúl Naduvic Velasco Cruz (CREO)	0.00%	00:00:04	1
Roberto Daniel Morales Ramírez (PRI)	0.01%	00:00:05	1
Rodolfina María Cristina Hernández Cariño (PSD)	0.02%	00:00:14	1
Rogelio Ortiz Mejía (MORENA)	0.00%	00:00:04	1
Rúben Alcides Miguel Miguel (PSD)	0.00%	00:00:04	1
Sara Bautista Ramírez	0.01%	00:00:05	1
Soledad Cardoza Sánchez (PT)	0.00%	00:00:04	1
Tomás Cortes García (PANAL)	0.00%	00:00:03	1
Valdomero Bautista Zafra (PANAL)	0.00%	00:00:04	1
Verónica Hernández González (MC)	0.00%	00:00:04	1
Víctor Hugo Espíndola (Morena)	0.11%	00:01:40	1
Víctor Hugo Torres Mora (PSD)	0.01%	00:00:10	1
Yesenia Balbuena Bravo (MORENA)	0.01%	00:00:08	2
Yesenia Mendoza Sampedro (PSD)	0.00%	00:00:03	1
Yesica Sánchez Acevedo (MC)	0.01%	00:00:06	1
<b>Puerto Ángel Informativo 360 (Pto. Ángel).</b>	<b>2.98%</b>	<b>00:45:22</b>	<b>24</b>
Ana María Reyes Feria	0.16%	00:02:27	2
Armando Ordaz (PSD)	0.07%	00:01:04	1
Benito Hernández Vásquez (PAN-PRD)	0.06%	00:00:55	1
Betsy Aragón Cervantes (PRI)	0.13%	00:02:01	2
Carolina Aparicio Sánchez (PRI)	0.48%	00:07:23	4
Clemente García Almaraz (PRS)	0.25%	00:03:49	2
Francisco Ángel Maldonado Martínez	0.05%	00:00:43	1
Hugo Castrejón Martínez	0.30%	00:04:30	1
Hugo Jarquín	0.01%	00:00:09	1
Iyari Arista (MORENA)	0.06%	00:00:59	1
José Hernández Cárdenas	0.31%	00:04:45	1
José Luis Aquino Pineda (PRD)	0.40%	00:06:10	1
Juana María Reyes Feria (PRI)	0.09%	00:01:19	2
Julio César Carballido (Panal)	0.13%	00:01:59	1
Roberto Salinas López	0.45%	00:06:52	2
Víctor Cruz Vázquez (PT).	0.02%	00:00:17	1
<b>Resonancias radio</b>	<b>1.23%</b>	<b>00:18:41</b>	<b>2</b>
Gloria Sánchez López	0.16%	00:02:30	1
Jaime Alberto Castellanos del Campo (INDP)	1.06%	00:16:11	1
<b>TOTAL GENERAL</b>	<b>100%</b>	<b>25:23:27</b>	<b>563</b>



# Informe Semanal de Campaña de Concejales a los Ayuntamientos

Del 9 al 15 de mayo de 2016

## PROGRAMA NOTICIOSO POR ACTORES POLÍTICOS TELEVISIÓN



- El tiempo total en espacios noticiosos de televisión dedicado a actores políticos fue de 11 minutos, 52 segundos; de los cuales:
- 9 minutos, 21 segundos corresponden a **INFO 7**; 2 minutos, 10 segundos a **Hechos Meridiano** y 21 segundos a **Noticias CORTV**.
- Se registraron un total de 10 menciones, de las cuales:
- 7 fueron en Hechos Meridiano; 2 en INFO 7 y 1 en **Noticias CORTV**.
- INFO 7** fue el programa noticioso de televisión que más tiempo registró para actores políticos, con 9 minutos, 21 segundos; en tanto **Hechos Meridiano** fue el programa noticioso que más menciones registró para actores políticos.
- INFO 7** fue el programa de televisión que más tiempo dedicó a actores políticos y fue para Jaime Alberto Castellanos del Campo con 4 minutos, 41 segundos y para Sergio Bello Guerra, con 4 minutos, 40 segundos.

PROGRAMA NOTICIOSO	PORCENTAJE (TIEMPO)	TIEMPO	MENTIONES
<b>HECHOS MERIDIANO</b>	<b>18.26%</b>	<b>00:02:10</b>	<b>7</b>
Bárbara García Chávez	2.81%	00:00:20	1
Eduardo Javier Aldana Gonzáles (MC)	1.40%	00:00:10	1
Jorge Morales Alducín	1.40%	00:00:10	1
José Antonio Hernández Fraguas (PRI-PVEM)	7.02%	00:00:50	1
Lucía Antelma Concha Vásquez (PUP)	1.40%	00:00:10	1
Oswaldo García Jarquín	1.40%	00:00:10	1
Sergio Bello Guerra (PAN-PRD)	2.81%	00:00:20	1
<b>NOTICIAS CORTV</b>	<b>2.95%</b>	<b>00:00:21</b>	<b>1</b>
Betsy Aragón Cervantes (PRI)	2.95%	00:00:21	1
<b>INFO 7</b>	<b>78.79%</b>	<b>00:09:21</b>	<b>2</b>
Jaime Alberto Castellanos del Campo (INDP)	39.47%	00:04:41	1
Sergio Bello Guerra (PAN-PRD)	39.33%	00:04:40	1
<b>TOTAL GENERAL</b>	<b>100%</b>	<b>00:11:52</b>	<b>10</b>



---

# ANEXOS

---

# Informe Semanal de Campaña de Concejales a los Ayuntamientos

Del 9 al 15 de mayo de 2016

## Estaciones de Radio y Canales de Televisión del Catálogo del INE objeto del monitoreo

Siglas	Frecuencia / Canal	Nombre de la estación	Tipo de emisora	Cuenta con espacio noticioso
XHCA-FM	103.9 Mhz.	Azul Estéreo	FM	Sí
XEPX-AM	650 Khz.	Radio Fórmula	Migración AM-FM	Sí
XHEPX-FM	99.9 Mhz			
XEGLO-AM	780 Khz.	La Voz de la Sierra de Juárez	AM	No
XHOU-FM	105.3 Mhz.	Sensación Estéreo	FM	Sí
XHAH-FM	90.1 Mhz.	Ke Buena	FM	No
XHTEKA-FM	91.7 Mhz.	Radio TK	FM	No
XHCORO-FM	98.7 Mhz.	Ke Buena	FM	No
XHOJF-FM	92.1 Mhz.	S/D	FM	No
KEYG-AM	660 Khz.	La Consentida	Migración AM-FM	No
XHYG-FM	90.5 Mhz.			
XHTFM-FM	107.9 Mhz.	Radio Nandia	FM	No
XHNR-FM	98.5 Mhz.	Exa FM	FM	Sí
XHOCA-FM	89.7 Mhz.	La Grande de Oaxaca	FM	Sí
XHOQ-FM	100.1 Mhz.	La Poderosa	FM	Sí
XHAX-FM	93.7 Mhz.	XEAX	FM	Sí
XHCE-FM	95.7 Mhz.	Radio Hit, Ke Buena	FM	Sí
XEIU-AM	105.7 Mhz.	Amor	Combo	Sí
XHIU-FM				
XEOA-AM	570 Khz.	OA Radio Mexicana	Migración AM-FM	Sí
XHEOA-FM	94.9 Mhz.			
XHYN-FM	102.9 Mhz.	Los 40 principales	FM	No
XHZB-FM	101.7 Mhz.	Radio Oro la Tremenda	FM	Sí
XEACC-AM	870 Khz.	Radio Fórmula	Migración AM-FM	No
XHACC-FM	93.3 Mhz.			
XHEDO-FM	94.1 Mhz.	Estéreo Esmeralda	FM	Sí
XEPOR-AM	740 Khz.	La Explosiva	Migración AM-FM	Sí
XHPOR-FM	98.7 Mhz.			
XEHL-AM	550 Khz.	Los 40 principales	Combo	No
XHLL-FM	97.1 Mhz.			
XHSCO-FM	96.3 Mhz.	Estéreo Istmo	FM	Sí
XHRCV-FM	107.9 Mhz.	Radio Candela	FM	No
XHUH-FM	96.9 Mhz.	La Consentida	FM	Sí
XHXP-FM	106.5 Mhz.	La Súper Buena	FM	Sí
XEOJN-AM	950 Khz.	La Voz de Chinantla	AM	No
XHSPP-FM	102.3 Mhz.	Radical 102.3	FM	Sí
XHRPO-FM	97.7 Mhz.	La Ley 710	FM	Sí
XEKC-AM	1460 Khz.	Planeta 100.9	Combo	Sí
XHKC-FM	100.9 Mhz.			
XETLA-AM	930 Khz.	La Voz de la Mixteca	AM	No
XHTLX-FM	100.5 Mhz.	La Poderosa	FM	Sí
XHUAT-FM	103.1 Mhz.	Estéreo Huatulco	FM	Sí
XHJP-FM	107.9 Mhz.	MIXE	FM	No
XEJAM-AM	1260 Khz.	La Voz de la Costa Chica	AM	No
XHPNX-FM	98.1 Mhz.	Radio Costa	FM	No
XHKZ-FM	98.1 Mhz.	KZ La Voz del Istmo	FM	No
XHZAA-FM	96.3 Mhz.	La Voz del Pueblo que despierta y se levanta	FM	No
XHCHT-FM	90.1 Mhz.	Oaxaca Radio	Retransmite	Sí
XHHPL-FM	91.9 Mhz.	Oaxaca Radio	Retransmite	Sí
XHUAU-FM	97.3 Mhz.	Oaxaca Radio	Retransmite	Sí
XHLAB-FM	100.9 Mhz.	Oaxaca Radio	Retransmite	Sí
XHMAJ-FM	100.9 Mhz.	Oaxaca Radio	Retransmite	Sí
XHMPD-FM	90.9 Mhz.	Oaxaca Radio	Retransmite	Sí
XHCMA-FM	91.5 Mhz.	Oaxaca Radio	Retransmite	Sí
XHOAX-FM	96.9 Mhz.	Oaxaca Radio	Retransmite	Sí
XHPLH-FM	91.7 Mhz.	Oaxaca Radio	Retransmite	Sí
XHPES-FM	105.9 Mhz.	Oaxaca Radio	Retransmite	Sí
XHPUV-FM	92.1 Mhz.	Oaxaca Radio	Retransmite	Sí



XHSLC-FM	92.9 Mhz.	Oaxaca Radio	Retransmite	Sí
XHSFJ-FM	103.9 Mhz.	Oaxaca Radio	Retransmite	Sí
XHJBC-FM	89.3 Mhz.	Oaxaca Radio	Retransmite	Sí
XHSBC-FM	88.9 Mhz.	Oaxaca Radio	Retransmite	Sí
XHJBT-FM	102.7 Mhz.	Oaxaca Radio	Retransmite	Sí
XHSJB-FM	95.3 Mhz.	Oaxaca Radio	Retransmite	Sí
XHSPH-FM	96.7 Mhz.	Oaxaca Radio	Retransmite	Sí
XHPED-FM	107.9 Mhz.	Oaxaca Radio	Retransmite	Sí
XHSAJ-FM	99.3 Mhz.	Oaxaca Radio	Retransmite	Sí
XHSMJ-FM	89.7 Mhz.	Oaxaca Radio	Retransmite	Sí
XHSMT-FM	99.5 Mhz.	Oaxaca Radio	Retransmite	Sí
XHSTH-FM	94.5 Mhz.	Oaxaca Radio	Retransmite	Sí
XHSTC-FM	107.5 Mhz.	Oaxaca Radio	Retransmite	Sí
XHSJO-FM	101.1 Mhz.	Oaxaca Radio	Retransmite	Sí
XHSPN-FM	97.3 Mhz.	Oaxaca Radio	Retransmite	Sí
XHCRR-FM	92.9 Mhz.	Oaxaca Radio	Retransmite	Sí
XHTFO-FM	94.3 Mhz.	Oaxaca Radio	Retransmite	Sí
XHPEP-FM	104.1 Mhz.	Oaxaca Radio	Retransmite	Sí
XHTLJ-FM	88.9 Mhz.	Oaxaca Radio	Retransmite	Sí
XHVTM-FM	102.5 Mhz.	Oaxaca Radio	Retransmite	Sí
XHVSE-FM	93.3 Mhz.	Oaxaca Radio	Retransmite	Sí
XHRIG-FM	107.9 Mhz.	Oaxaca Radio	Retransmite	Sí
XHBO-TV	4	Tele Tres (Ya no existe)	Incluye par Digital (TDT)	No
XHBO-TDT	32			
XHHLO-TV	5 (-)	Canal de las Estrellas (Repetidora)	Incluye par Digital (TDT)	No
XHHLO-TDT	31		Retransmite	
XHMIO-TV	2 (-)	Canal de las Estrellas	Incluye par Digital (TDT)	No
XHMIO-TDT	39		Retransmite	
XHBN-TV	7 (+)	Canal de las Estrellas	Incluye par Digital (TDT)	No
XHBN-TDT	29		Retransmite	
XHPAO-TV	9	Canal de las Estrellas	Incluye par Digital (TDT)	No
XHPAO-TDT	21		Retransmite	
XHPAT-TV	11 (-)	Canal de las Estrellas	Incluye par Digital (TDT)	No
XHPAT-TDT	38		Retransmite"	
XHPET-TV	2 (+)	Canal de las Estrellas	Incluye par Digital (TDT)	No
XHPET-TDT	31		Retransmite	
XHPNO-TV	11	Canal de las Estrellas	Incluye par Digital (TDT)	No
XHPNO-TDT	32		Retransmite	
XHHHN-TV	2	Canal 5 (Repetidora)	Incluye par Digital (TDT)	No
XHHHN-TDT	39		Retransmite	
XHOXO-TV	5	Canal 5	Incluye par Digital (TDT)	Sí
XHOXO-TDT	34		Retransmite	
XHPIX-TV	4	Canal 5	Incluye par Digital (TDT)	No
XHPIX-TDT	34		Retransmite	
XHIH-TV	5	Canal 5	Incluye par Digital (TDT)	No
XHIH-TDT	35		Retransmite	
XHHDL-TV	7	Azteca 7	Incluye par Digital (TDT)	No
XHHDL-TDT	29		Retransmite	
XHDG-TV	11 (+)	Azteca 7	Incluye par Digital (TDT)	Sí
XHDG-TDT	26		Retransmite	
XHPSO-TV	4	Azteca 7	Incluye par Digital (TDT)	No
XHPSO-TDT	30		Retransmite	
XHPCE-TV	7 (-)	Azteca 7	Incluye par Digital (TDT)	No
XHPCE-TDT	33		Retransmite	
XHJN-TV	9 (+)	Azteca 13	Incluye par Digital (TDT)	No
XHJN-TDT	33		Retransmite	
XHIG-TV	12	Azteca 13	Incluye par Digital (TDT)	No
XHIG-TDT	25		Retransmite	
XHOXX-TV	13	Azteca 13	Incluye par Digital (TDT)	Sí
XHOXX-TDT	27		Retransmite	
XHJP-TV	11	Azteca 13	Incluye par Digital (TDT)	No
XHJP-TDT	23		Retransmite	
XHSCO-TV	7	Azteca 13	Incluye par Digital (TDT)	No
XHSCO-TDT	46		Retransmite	
XHSMT-TV	11	Azteca 13	Incluye par Digital (TDT)	No
XHSMT-TDT	48		Retransmite	
XHINC-TV	8	Azteca 13	Incluye par Digital (TDT)	No
XHINC-TDT	24		Retransmite	
XHOPOA-TV	2 (+)	S/D	Incluye par Digital (TDT)	No
XHOPOA-TDT	35			
XHAPF-TV	2	Oaxaca TV	Incluye par Digital (TDT)	No
XHAPF-TDT	21		Retransmite	

XHNNT-TV	9	Oaxaca TV	Retransmite	Sí
XHCPO-TV	9	Oaxaca TV	Retransmite	Sí
XHCRP-TV	9	Oaxaca TV	Retransmite	Sí
XHUJZ-TV	2	Oaxaca TV	Retransmite	Sí
XHJZA-TV	2	Oaxaca TV	Retransmite	Sí
XHLBA-TV	2	Oaxaca TV	Retransmite	Sí
XHAOX-TV	9	Oaxaca TV	Incluye par Digital (TDT)	Sí
XHAOX-TDT	36		Retransmite	
XHSGX-TV	13	Oaxaca TV	Incluye par Digital (TDT)	Sí
XHSGX-TDT	28		Retransmite	
XHJBH-TV	4	Oaxaca TV	Retransmite	Sí
XHJBT-TV	2	Oaxaca TV	Retransmite	Sí
XHJCE-TV	9	Oaxaca TV	Retransmite	Sí
XHSDP-TV	9	Oaxaca TV	Incluye par Digital (TDT)	Sí
XHSDP-TDT	22		Retransmite	
XHSPT-TV	2	Oaxaca TV	Incluye par Digital (TDT)	Sí
XHSPT-TDT	22		Retransmite	
XHSST-TV	7	Oaxaca TV	Retransmite	Sí
XHSCJ-TV	2	Oaxaca TV	Incluye par Digital (TDT)	Sí
XHSCJ-TDT	27		Retransmite	
XHSMI-TV	2	Oaxaca TV	Incluye par Digital (TDT)	Sí
XHSMI-TDT	23		Retransmite	
XHSJP-TV	9	Oaxaca TV	Retransmite	Sí
XHSXL-TV	9	Oaxaca TV	Incluye par Digital (TDT)	Sí
XHSXL-TDT	22		Retransmite	
XHPOX-TV	5	Oaxaca TV	Incluye par Digital (TDT)	Sí
XHPOX-TDT	40		Retransmite	
XHNEA-TV	4	Oaxaca TV	Incluye par Digital (TDT)	Sí
XHNEA-TDT	22		Retransmite	
XHTLO-TV	9	Oaxaca TV	Incluye par Digital (TDT)	Sí
XHTLO-TDT	21		Retransmite	

---

## **Informe Semanal de Campaña de Concejales a los Ayuntamientos**

Del 9 al 15 de mayo de 2016

---

### **BASE DE DATOS CD**

---

