

---

# INFORME SEMANAL

---

## Monitoreo Semanal de Espacios Noticiosos en Radio y Televisión para el cargo de **GOBERNADOR DEL ESTADO**

---


Periodo de Campaña

---

Fecha: 11 al 17 de abril de 2016

---

PROCESO ELECTORAL ORDINARIO 2015-2016



---

**INFORME SEMANAL** que presenta la empresa MASS Comunicación al Instituto Estatal Electoral y de Participación Ciudadana de Oaxaca en materia de **Monitoreo Semanal de Espacios Noticiosos en Radio y Televisión para la fase de Campaña para el cargo de Gobernador del Estado**, durante el Proceso Electoral Ordinario 2015-2016. Periodo del 11 al 17 de abril del 2016.

El presente informe corresponde al análisis de las estaciones de radio y canales de televisión que se ubican en el Estado de Oaxaca.

**[ieepco.monitoreoelectoral.com](http://ieepco.monitoreoelectoral.com)**

---

# ÍNDICE

## RESULTADOS GENERALES

<b>Balance general</b>	<b>5</b>
------------------------	----------

### **Análisis General**

Tiempo Total en Espacios Noticiosos por Partidos Políticos y Coaliciones y por Actores Políticos. Radio y Televisión	<b>8</b>
Espacio Noticioso por Partidos Políticos. Radio y Televisión	<b>9</b>
Espacio Noticioso por Actores Políticos. Radio y Televisión	<b>10</b>
Tiempo por Partidos Políticos y Coaliciones. Radio	<b>11</b>
Tiempo por Partidos Políticos y Coaliciones. Televisión	<b>13</b>
Tiempo por Actores Políticos. Radio	<b>14</b>
Tiempo por Actores Políticos. Televisión	<b>16</b>

### **Análisis por Variables**

Género Periodístico por Partidos Políticos y Coaliciones. Radio	<b>19</b>
Género Periodístico por Partidos Políticos y Coaliciones. Televisión	<b>23</b>
Género Periodístico por Actores Políticos. Radio	<b>24</b>
Género Periodístico por Actores Políticos. Televisión	<b>31</b>
Valoración de la Información por Partidos Políticos y Coaliciones. Radio	<b>33</b>
Valoración de la Información por Partidos Políticos y Coaliciones. Televisión	<b>37</b>
Valoración de la Información por Actores Políticos. Radio	<b>39</b>
Valoración de la Información por Actores Políticos. Televisión	<b>45</b>
Recursos Técnicos por Partidos Políticos y Coaliciones. Radio	<b>47</b>
Recursos Técnicos por Partidos Políticos y Coaliciones. Televisión	<b>51</b>

Recursos Técnicos por Actores Políticos. Radio	53
Recursos Técnicos por Actores Políticos. Televisión	59
Importancia de las noticias. Jerarquización por Partidos Políticos y Coaliciones. Radio	62
Importancia de las noticias. Jerarquización por Partidos Políticos y Coaliciones. Televisión	64
Importancia de las noticias. Jerarquización por Actores políticos. Radio	65
Importancia de las noticias. Jerarquización por Actores políticos. Televisión	67
Importancia de las noticias. Segmento de Tiempo por Partidos Políticos y Coaliciones. Radio	68
Importancia de las noticias. Segmento de Tiempo por Partidos Políticos y Coaliciones. Televisión	70
Importancia de las noticias. Segmento de Tiempo por Actores políticos. Radio	71
Importancia de las noticias. Segmento de Tiempo por Actores políticos. Televisión	73
Información por Género por Actores Políticos. Radio	75
Información por Género por Actores Políticos. Televisión	76
Programa Noticioso por Partidos Políticos y Coaliciones. Radio	77
Programa Noticioso por Partidos políticos y Coaliciones. Televisión	81
Programa Noticioso por Actores Políticos. Radio	82
Programa Noticioso por Actores Políticos. Televisión	87
<b>Encuestas o sondeos de opinión</b>	
Encuestas o sondeos de opinión	90
<b>Anexos</b>	
Estaciones de Radio y Canales de Televisión del Catálogo del INE objeto del monitoreo	93
Base de datos en CD	96

## BALANCE GENERAL

- El presente informe corresponde al monitoreo semanal de candidatos a la gubernatura del estado, en espacios noticiosos de radio y televisión que se difunden en el estado de Oaxaca, respecto al Proceso Electoral Ordinario (PEO) 2015-2016, que comprende el periodo de Campaña del 11 al 17 de abril.
- Se revisaron y analizaron un total de 432 horas de radio y televisión en todo el estado durante esta semana.
- El tiempo total de espacios noticiosos en radio y televisión dedicado a partidos políticos, coaliciones y actores políticos, fue de 25 horas, 43 minutos, 19 segundos, y 731 menciones.
- 24 horas, 8 minutos, 23 segundos fueron de radio; y 1 hora, 34 minutos, 56 segundos de televisión.
- La coalición “CREO” PAN-PRD fue la coalición con mayor tiempo en espacios noticiosos de radio, y con el mayor número de menciones, registrando 35 minutos, 26 segundos y 43 menciones.
- Alejandro Murat Hinojosa fue el actor político con mayor tiempo en espacios noticiosos de radio y con mayor número de menciones, registrando 7 horas, 48 minutos, 50 segundos y 180 menciones.
- Alejandro Murat Hinojosa fue el actor político con el mayor tiempo en espacios noticiosos de televisión, registrando 46 minutos, 39 segundos.
- Alejandro Murat Hinojosa y Benjamín Robles Montoya fueron los actores políticos con más menciones en espacios noticiosos de televisión, registrando 16 cada uno.
- ORO (Huatulco) fue el programa noticioso de radio que más tiempo otorgó a partidos políticos y coaliciones, con 21 minutos, 24 segundos.

- MORENA fue el partido político con el mayor tiempo registrado en un espacio noticioso de radio, registrando 13 minutos, 16 segundos en el programa Oro Huatulco.
- El Partido Encuentro Social, fue el partido que registró más tiempo en espacios noticiosos de televisión y el mayor número de menciones con 2 minutos, 12 segundos y 2 menciones.
- Enlace (Tlaxiaco) fue el programa noticioso de radio que más tiempo otorgó a actores políticos, con 1 hora 55 minutos, 18 segundos.
- Alejandro Murat Hinojosa fue el actor político con más tiempo en un espacio noticioso de radio, registrando 57 minutos, 39 segundos en el programa noticioso Enlace Radiorama.
- Noticias CORTV fue el programa noticioso de televisión que más tiempo otorgó a actores políticos, con 1 hora, 9 minutos, 35 segundos.
- Alejandro Murat Hinojosa fue el actor político con más tiempo en televisión, registrando 40 minutos, 6 segundos y el actor político con más menciones fue Benjamín Robles Montoya, las dos variables fueron en el programa noticioso Noticias CORTV.
- En materia de información desagregada por género solo se registró la generada por hombres, ya que no hay mujeres contendientes por este cargo.
- Alejandro Murat Hinojosa fue el Hombre con mayor tiempo en espacios noticiosos de radio y televisión.
- En este periodo se registraron 5 encuestas, para conocer las preferencias electorales que se tiene de los candidatos a gobernador del estado.

---

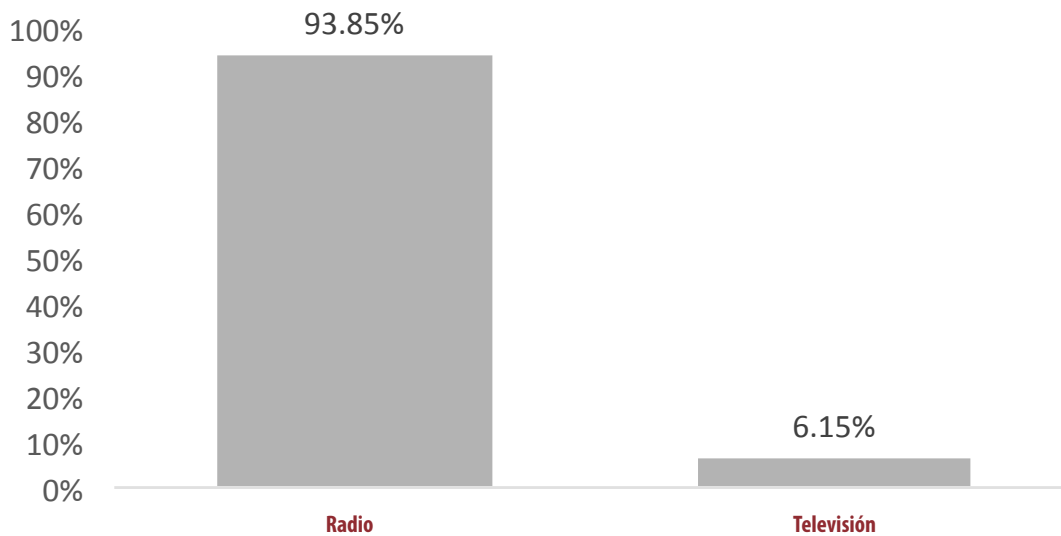
## ANÁLISIS GENERAL

---

## Informe Semanal de Campaña a Gobernador del Estado

Del 11 al 17 de abril de 2016

### TIEMPO TOTAL EN ESPACIOS NOTICIOSOS POR PARTIDOS POLÍTICOS Y COALICIONES Y POR ACTORES POLÍTICOS RADIO Y TELEVISIÓN



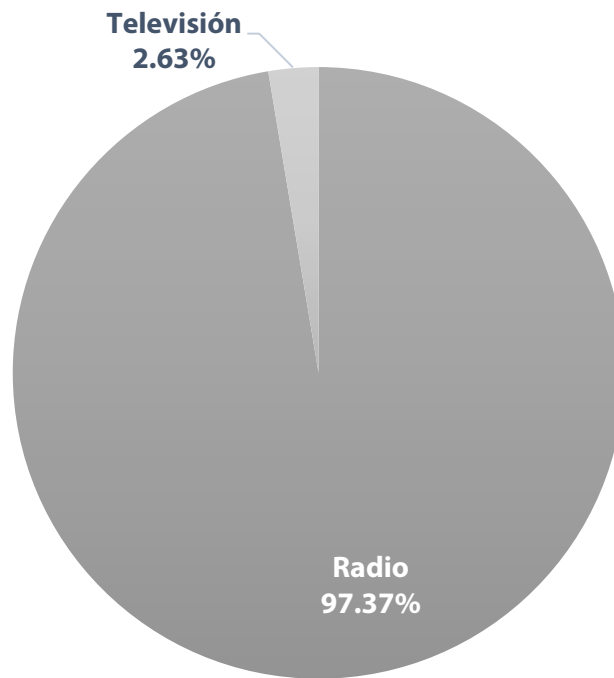
- El tiempo total en espacios noticiosos de radio y televisión dedicado al tema de partidos políticos, coaliciones y actores políticos, es de **25 horas, 43 minutos, 19 segundos**, de los cuales 24 horas, 8 minutos, 23 segundos, corresponden a radio; y 1 hora, 34 minutos, 56 segundos a televisión.
- Se registraron un total de **731** menciones de las cuales 659 corresponden a radio y 72 a televisión.

MONITOREO	PORCENTAJE (TIEMPO)	TIEMPO	MENCIONES
Radio	93.85%	24:08:23	659
Televisión	6.15%	1:34:56	72
<b>TOTAL GENERAL</b>	<b>100%</b>	<b>25:43:19</b>	<b>731</b>

## Informe Semanal de Campaña a Gobernador del Estado

Del 11 al 17 de abril de 2016

### ESPACIO NOTICIOSO PARTIDOS POLÍTICOS RADIO Y TELEVISIÓN



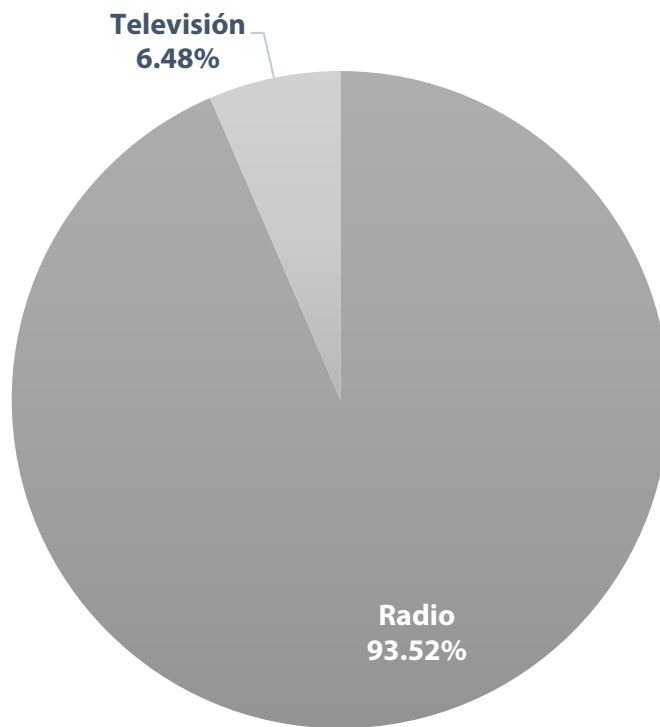
- El tiempo total en espacios noticiosos de radio y televisión dedicado a partidos políticos y coaliciones fue de **2 horas, 13 minutos, 32 segundos** de los cuales 2 horas, 10 minutos, 1 segundo, corresponden a radio; y 3 minutos, 31 segundos a televisión.
- Se registraron un total de **137** menciones de las cuales 132 corresponden a radio y 5 a televisión.

MONITOREO	PORCENTAJE (TIEMPO)	TIEMPO	MENCIONES
Radio	97.37%	02:10:01	132
Televisión	2.63%	00:03:31	5
<b>TOTAL GENERAL</b>	<b>100%</b>	<b>02:13:32</b>	<b>137</b>

## Informe Semanal de Campaña a Gobernador del Estado

Del 11 al 17 de abril de 2016

### ESPACIO NOTICIOSO ACTORES POLÍTICOS RADIO Y TELEVISIÓN



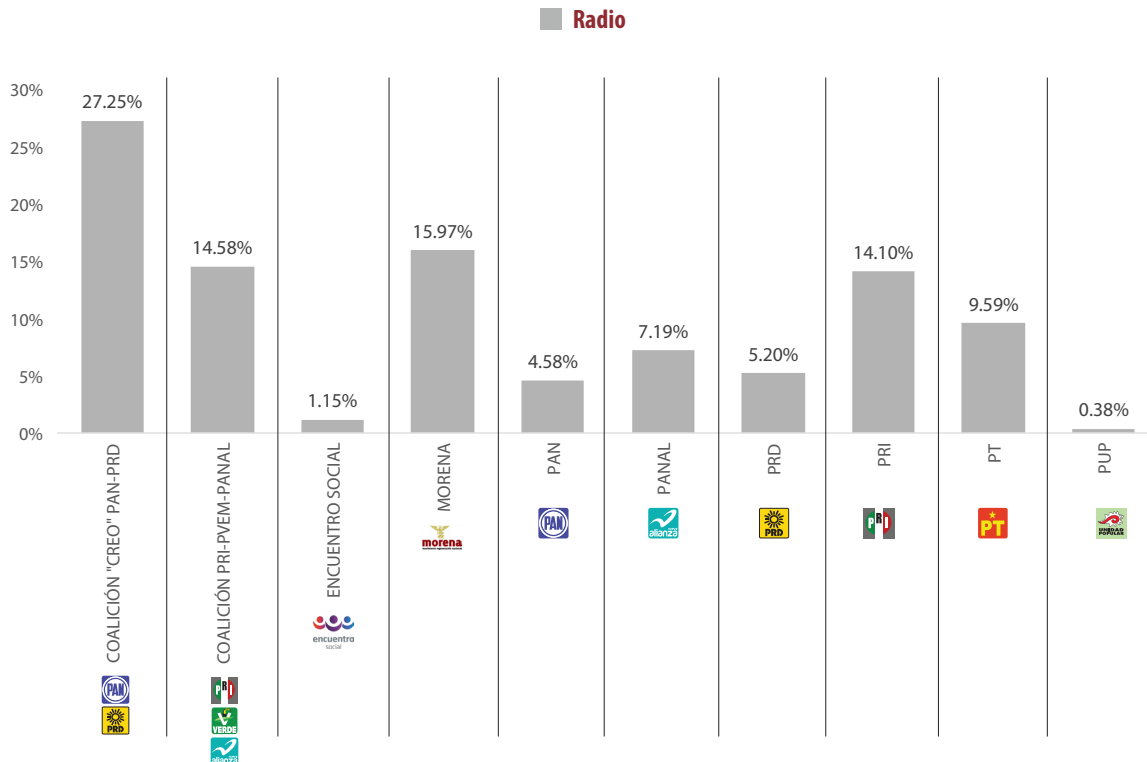
- El tiempo total en espacios noticiosos de radio y televisión dedicado a actores políticos fue de **23 horas, 29 minutos, 47 segundos**; de las cuales 21 horas, 58 minutos, 22 segundos, corresponden a radio; y 1 hora, 31 minutos, 25 segundos a televisión.
- Se registraron un total de **594** menciones, de las cuales 527 corresponden a radio y 67 a televisión.

MONITOREO	PORCENTAJE (TIEMPO)	TIEMPO	MENCIONES
Radio	93.52%	21:58:22	527
Televisión	6.48%	01:31:25	67
<b>TOTAL GENERAL</b>	<b>100%</b>	<b>23:29:47</b>	<b>594</b>

## Informe Semanal de Campaña a Gobernador del Estado

Del 11 al 17 de abril de 2016

### TIEMPO POR PARTIDOS POLÍTICOS Y COALICIONES RADIO



- El tiempo total en espacios noticiosos de radio dedicado a partidos políticos y coaliciones fue de **2 horas, 10 minutos, 1 segundo** de los cuales los partidos con más tiempo fueron:
- **Coalición CREO PAN-PRD** con 35 minutos, 26 segundos; **MORENA** con 20 minutos, 46 segundos; **COALICIÓN PRI-PVEM-PANAL** con 18 minutos, 57 segundos; **PRI** con 18 minutos, 20 segundos; y **PT** con 12 minutos, 28 segundos.
- Se registraron un total de **132** menciones, de las cuales los partidos con más menciones fueron:
- **COALICIÓN "CREO" PAN-PRD** con 43, **PT** con 24, **COALICIÓN PRI-PVEM-PANAL** con 21, **PRI** con 17, y **MORENA** con 10.
- La **COALICIÓN "CREO" PAN-PRD** fue la coalición con mayor tiempo en espacios noticiosos de radio, y con el mayor número de menciones, registrando 35 minutos, 26 segundos y 43 menciones.

## Informe Semanal de Campaña a Gobernador del Estado

Del 11 al 17 de abril de 2016

### TIEMPO POR PARTIDOS POLÍTICOS Y COALICIONES RADIO

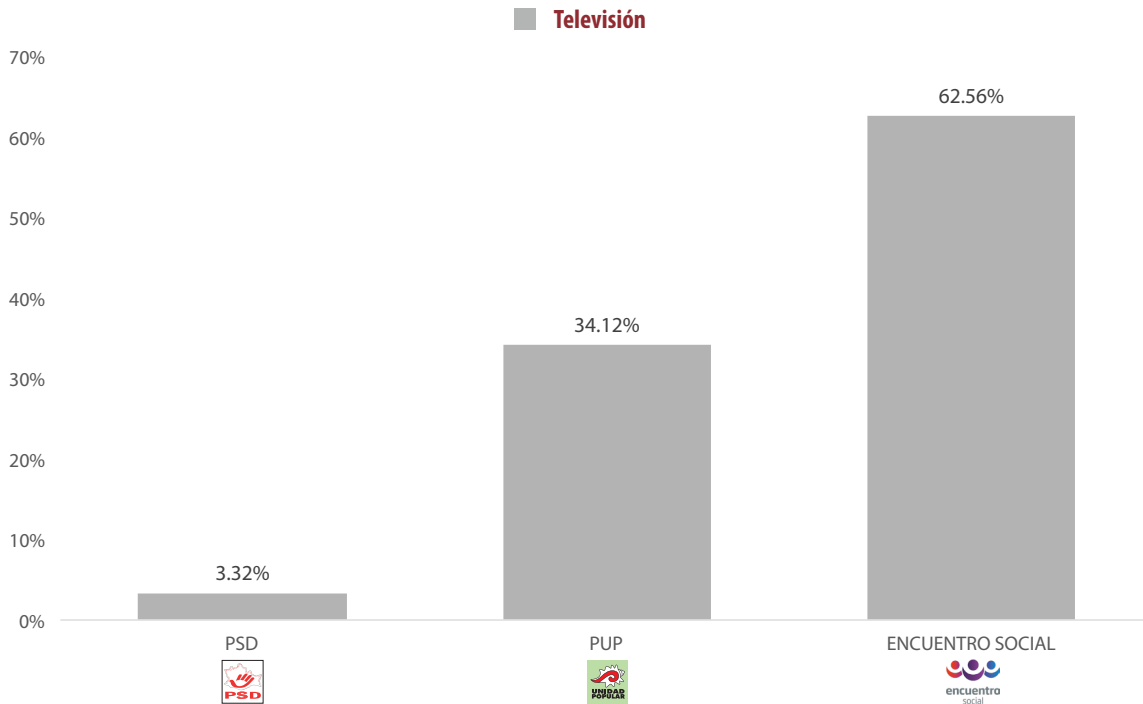


PARTIDO POLÍTICO O COALICIÓN	PORCENTAJE (TIEMPO)	TIEMPO	MENCIONES
COALICIÓN "CREO" PAN-PRD	27.25%	00:35:26	43
COALICIÓN PRI-PVEM-PANAL	14.58%	00:18:57	21
ENCUENTRO SOCIAL	1.15%	00:01:30	4
MORENA	15.97%	00:20:46	10
PAN	4.58%	00:05:57	4
PANAL	7.19%	00:09:21	3
PRD	5.20%	00:06:46	5
PRI	14.10%	00:18:20	17
PT	9.59%	00:12:28	24
PUP	0.38%	00:00:30	1
<b>TOTAL GENERAL</b>	<b>100%</b>	<b>02:10:01</b>	<b>132</b>

## Informe Semanal de Campaña a Gobernador del Estado

Del 11 al 17 de abril de 2016

### TIEMPO POR PARTIDOS POLÍTICOS Y COALICIONES TELEVISIÓN



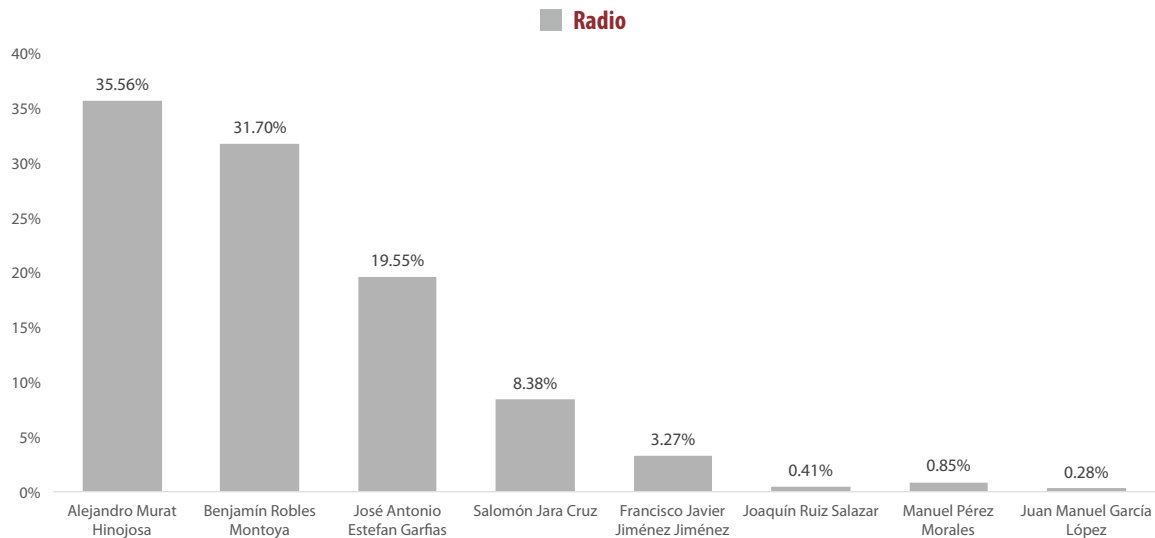
- El tiempo total en espacios noticiosos de televisión dedicado a partidos políticos y coaliciones fue de 3 minutos, 31 segundos, de los cuales 2 minutos, 12 segundos corresponden al partido político **Encuentro Social**; 1 minutos, 12 segundos al **PUP**; y 7 segundos a **PSD**.
- Se registraron un total de 5 menciones de las cuales 2 corresponde al partido político Encuentro Social; 2 al PUP; y 1 al PSD.

PARTIDO POLÍTICO O COALICIÓN	PORCENTAJE (TIEMPO)	TIEMPO	MENCIONES
PSD	3.32%	00:00:07	1
PUP	34.12%	00:01:12	2
ENCUENTRO SOCIAL	62.56%	00:02:12	2
<b>TOTAL GENERAL</b>	<b>100%</b>	<b>00:03:31</b>	<b>5</b>

## Informe Semanal de Campaña a Gobernador del Estado

Del 11 al 17 de abril de 2016

### TIEMPO POR ACTORES POLÍTICOS RADIO



- El tiempo total en espacios noticiosos de radio dedicado a actores políticos fue de 21 horas, 58 minutos, 22 segundos, de los cuales los actores políticos con más tiempo fueron:
- Alejandro Murat Hinojosa con 7 horas, 48 minutos, 50 segundos; Benjamín Robles con 6 horas, 57 minutos, 54 segundos; José Antonio Estefan Garfias con 4 horas, 17 minutos, 42 segundos, Salomón Jara Cruz con 1 hora, 50 minutos, 30 segundos; y Francisco Javier Jiménez Jiménez con 43 minutos y 8 segundos.
- Se registró un total de 527 menciones, de las cuales los actores políticos con más menciones son:
- Alejandro Murat Hinojosa con 180; Benjamín Robles Montoya con 149, José Antonio Estefan Garfias con 128, Salomón Jara Cruz con 48, y Francisco Javier Jiménez Jiménez con 8.
- Alejandro Murat Hinojosa fue el actor político con mayor tiempo en espacios noticiosos de radio y con mayor número de menciones, registrando 7 horas, 48 minutos, 50 segundos y 180 menciones.

## Informe Semanal de Campaña a Gobernador del Estado

Del 11 al 17 de abril de 2016

### TIEMPO POR ACTORES POLÍTICOS RADIO

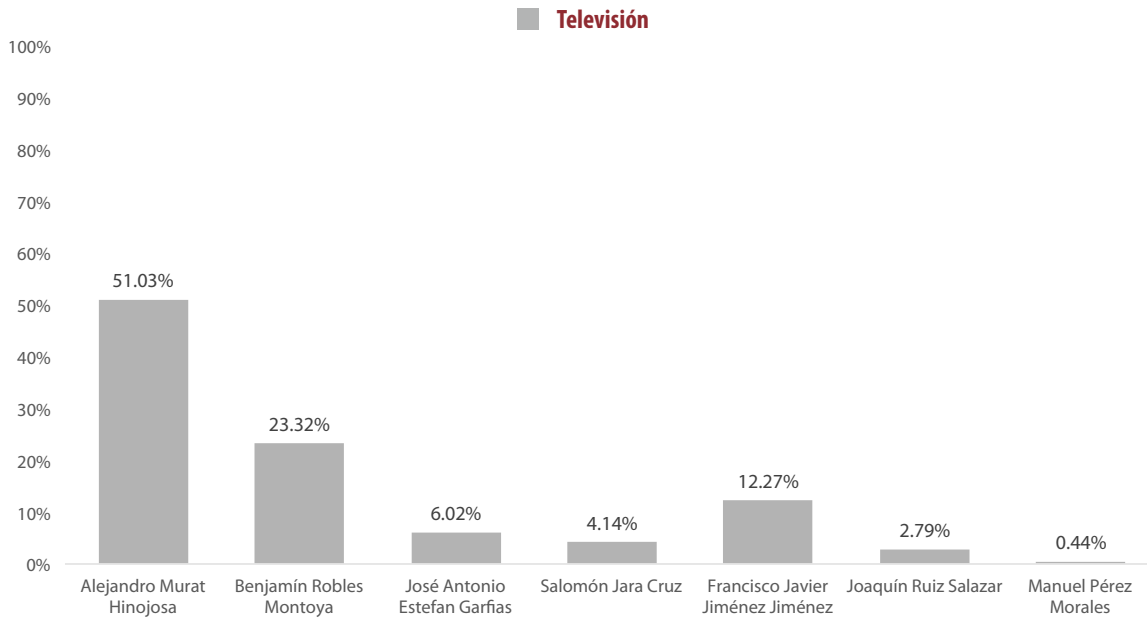


ACTOR POLÍTICO	PORCENTAJE (TIEMPO)	TIEMPO	MENCIONES
Alejandro Murat Hinojosa	35.56%	07:48:50	180
Benjamín Robles Montoya	31.70%	06:57:54	149
José Antonio Estefan Garfias	19.55%	04:17:42	128
Salomón Jara Cruz	8.38%	01:50:30	48
Francisco Javier Jiménez Jiménez	3.27%	00:43:08	8
Joaquín Ruiz Salazar	0.41%	00:05:28	6
Manuel Pérez Morales	0.85%	00:11:12	6
Juan Manuel García López	0.28%	00:03:38	2
<b>TOTAL GENERAL</b>	<b>100%</b>	<b>21:58:22</b>	<b>527</b>

## Informe Semanal de Campaña a Gobernador del Estado

Del 11 al 17 de abril de 2016

### TIEMPO POR ACTORES POLÍTICOS TELEVISIÓN



- El tiempo total en espacios noticiosos de televisión dedicado a actores políticos fue de **1 hora, 31 minutos, 25 segundos**, de los cuales los actores políticos con más tiempo son:
- Alejandro Murat Hinojosa con **46 minutos, 39 segundos**; Benjamín Robles Montoya con 21 minutos, 19 segundos; Francisco Javier Jiménez Jiménez con 11 minutos, 13 segundos; José Antonio Estefan Garfias con 5 minutos, 30 segundos; y Salomón Jara Cruz con 3 minutos, 47 segundos.
- Se registraron un total de **67** menciones, de las cuales los actores políticos con más menciones son:
- **Alejandro Murat Hinojosa y Benjamín Robles Montoya** con 16 cada uno, José Antonio Estefan Garfias con 11; Salomón Jara Cruz con 8; Joaquín Ruiz Salazar con 7; Francisco Javier Jiménez Jiménez con 6; y Manuel Pérez Morales con 3.
- **Alejandro Murat Hinojosa** fue el actor político con el mayor tiempo en espacios noticiosos de televisión, registrando 46 minutos, 37 segundos.
- Alejandro Murat Hinojosa y Benjamín Robles Montoya fueron los actores políticos con más menciones en espacios noticiosos de televisión, registrando 16 cada uno.

## Informe Semanal de Campaña a Gobernador del Estado

Del 11 al 17 de abril de 2016

### TIEMPO POR ACTORES POLÍTICOS TELEVISIÓN



ACTOR POLÍTICO	PORCENTAJE (TIEMPO)	TIEMPO	MENCIONES
Alejandro Murat Hinojosa	51.03%	00:46:39	16
Benjamín Robles Montoya	23.32%	00:21:19	16
José Antonio Estefan Garfias	6.02%	00:05:30	11
Salomón Jara Cruz	4.14%	00:03:47	8
Francisco Javier Jiménez Jiménez	12.27%	00:11:13	6
Joaquín Ruiz Salazar	2.79%	00:02:33	7
Manuel Pérez Morales	0.44%	00:00:24	3
<b>TOTAL GENERAL</b>	<b>100%</b>	<b>01:31:25</b>	<b>67</b>

---

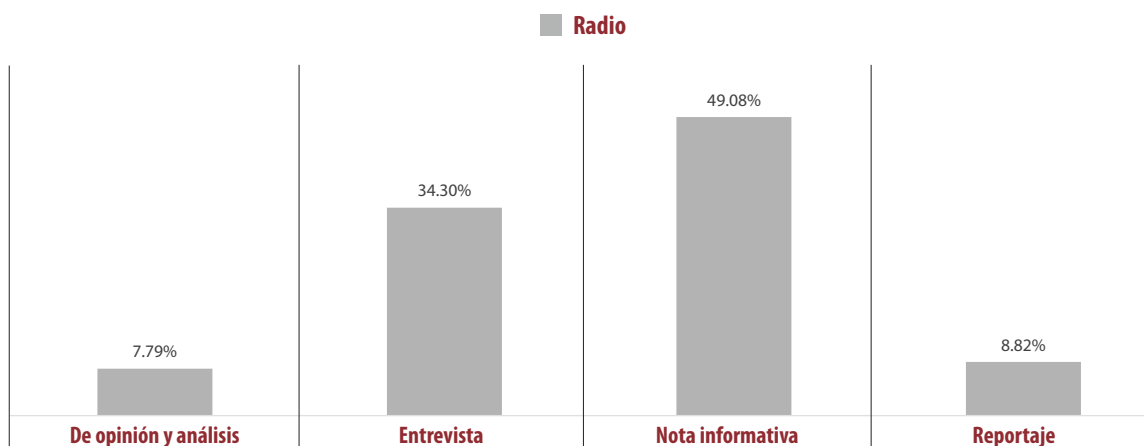
# ANÁLISIS POR VARIABLES

---

## Informe Semanal de Campaña a Gobernador del Estado

Del 11 al 17 de abril de 2016

### GÉNERO PERIODÍSTICO POR PARTIDOS POLÍTICOS Y COALICIONES RADIO



- El tiempo total en espacios noticiosos de radio dedicado a partidos políticos y coaliciones fue de 2 horas, 10 minutos, 1 segundo; de los cuales 1 hora, 3 minutos, 49 segundos corresponden al género periodístico **Nota informativa**; 44 minutos, 36 segundos a **Entrevista**; 11 minutos, 28 segundos a **Reportaje**; y 10 minutos, 8 segundos al género periodístico de **De opinión y análisis**.
- Se registraron un total de 132 piezas de monitoreo, de las cuales **95** corresponden al género periodístico **Nota Informativa**; 16 al género de **Reportaje**; 11 al género de **Entrevista**; y 10 al género **De opinión y análisis**.
- La **COALICIÓN "CREO" PAN-PRD** es la coalición con más tiempo y menciones en esta variable, registrando 16 minutos, 13 segundos, y 28 menciones en el género periodista de **Nota informativa**.
- La información detallada de esta variable podrá consultarse en la tabla anexa, misma que incluye géneros periodísticos, partidos políticos, coaliciones, porcentajes, tiempos y piezas de monitoreo.

## Informe Semanal de Campaña a Gobernador del Estado

Del 11 al 17 de abril de 2016

### GÉNERO PERIODÍSTICO POR PARTIDOS POLÍTICOS Y COALICIONES RADIO



GÉNERO PERIODÍSTICO	PORCENTAJE (TIEMPO)	TIEMPO	PIEZA DE MONITOREO
<b>De opinión y análisis</b>	<b>7.79%</b>	<b>00:10:08</b>	<b>10</b>
COALICIÓN "CREO" PAN-PRD	2.67%	00:03:28	3
ENCUENTRO SOCIAL	0.19%	00:00:15	1
PAN	1.17%	00:01:31	1
PRD	1.19%	00:01:33	1
PRI	1.85%	00:02:24	3
PT	0.73%	00:00:57	1
<b>Entrevista</b>	<b>34.30%</b>	<b>00:44:36</b>	<b>11</b>
COALICIÓN "CREO" PAN-PRD	4.04%	00:05:15	3
COALICIÓN PRI-PVEM-PANAL	6.37%	00:08:17	1
MORENA	10.13%	00:13:10	1
PANAL	6.74%	00:08:46	2
PRD	2.56%	00:03:20	1
PRI	4.23%	00:05:30	1
PT	0.23%	00:00:18	2
<b>Nota informativa</b>	<b>49.08%</b>	<b>01:03:49</b>	<b>95</b>
COALICIÓN "CREO" PAN-PRD	12.47%	00:16:13	28
COALICIÓN PRI-PVEM-PANAL	7.76%	00:10:05	16
ENCUENTRO SOCIAL	0.96%	00:01:15	3
MORENA	5.85%	00:07:36	9
PAN	3.41%	00:04:26	3
PANAL	0.45%	00:00:35	1
PRD	1.45%	00:01:53	3
PRI	8.02%	00:10:26	13
PT	8.33%	00:10:50	18
PUP	0.38%	00:00:30	1
<b>Reportaje</b>	<b>8.82%</b>	<b>00:11:28</b>	<b>16</b>
COALICIÓN "CREO" PAN-PRD	8.08%	00:10:30	9
COALICIÓN PRI-PVEM-PANAL	0.45%	00:00:35	4
PT	0.29%	00:00:23	3
<b>TOTAL GENERAL</b>	<b>100%</b>	<b>02:10:01</b>	<b>132</b>

## Informe Semanal de Campaña a Gobernador del Estado

Del 11 al 17 de abril de 2016

### GÉNERO PERIODÍSTICO POR PARTIDOS POLÍTICOS Y COALICIONES RADIO



GÉNERO PERIODÍSTICO	PORCENTAJE (TIEMPO)
<b>De opinión y análisis</b>	<b>7.79%</b>
<b>Encuentro</b>	<b>3.90%</b>
COALICIÓN "CREO" PAN-PRD	0.77%
PAN	1.17%
PRD	1.19%
PRI	0.77%
<b>Encuentro Local (Lagunas)</b>	<b>2.40%</b>
COALICIÓN "CREO" PAN-PRD	0.94%
PRI	0.73%
PT	0.73%
<b>Enlace (Huatulco)</b>	<b>0.19%</b>
ENCUENTRO SOCIAL	0.19%
<b>Libre Expresión (Huajuapán)</b>	<b>0.35%</b>
PRI	0.35%
<b>Enlace Radorama</b>	<b>0.96%</b>
COALICIÓN "CREO" PAN-PRD	0.96%
<b>Entrevista</b>	<b>34.30%</b>
<b>Metrópolis</b>	<b>6.74%</b>
PANAL	6.74%
<b>Noticiario 97.7</b>	<b>3.85%</b>
COALICIÓN "CREO" PAN-PRD	3.85%
<b>Oro Noticias</b>	<b>6.37%</b>
COALICIÓN PRI-PVEM-PANAL	6.37%
<b>Oro (Huatulco)</b>	<b>12.69%</b>
MORENA	10.13%
PRD	2.56%
<b>Libre Expresión (Huajuapán)</b>	<b>0.13%</b>
PT	0.13%
<b>Enlace Radorama</b>	<b>4.23%</b>
PRI	4.23%
<b>ORP Noticias (Tuxtepec)</b>	<b>0.17%</b>
COALICIÓN "CREO" PAN-PRD	0.06%
PT	0.10%
<b>INFORMATIVO KZ</b>	<b>0.13%</b>
COALICIÓN "CREO" PAN-PRD	0.13%
<b>Nota informativa</b>	<b>49.08%</b>
<b>Encuentro</b>	<b>0.58%</b>

GÉNERO PERIODÍSTICO	PORCENTAJE (TIEMPO)
ENCUENTRO SOCIAL	0.58%
<b>Metrópolis</b>	<b>1.23%</b>
COALICIÓN "CREO" PAN-PRD	1.23%
<b>Noticiario 97.7</b>	<b>0.51%</b>
PRI	0.51%
<b>Oro Noticias</b>	<b>1.54%</b>
COALICIÓN "CREO" PAN-PRD	0.38%
MORENA	1.15%
<b>Política 360</b>	<b>1.82%</b>
PT	1.82%
<b>Encuentro Local (Lagunas)</b>	<b>7.90%</b>
COALICIÓN "CREO" PAN-PRD	2.04%
COALICIÓN PRI-PVEM-PANAL	1.69%
PRD	0.64%
PRI	1.62%
PT	1.91%
<b>Primer Contacto (Huajuapán)</b>	<b>8.02%</b>
MORENA	2.77%
PAN	1.41%
PRD	0.81%
PRI	2.65%
PUP	0.38%
<b>Enlace (Huatulco)</b>	<b>2.10%</b>
COALICIÓN "CREO" PAN-PRD	0.54%
ENCUENTRO SOCIAL	0.18%
PT	1.38%
<b>Oro (Huatulco)</b>	<b>3.77%</b>
COALICIÓN "CREO" PAN-PRD	2.00%
COALICIÓN PRI-PVEM-PANAL	0.38%
ENCUENTRO SOCIAL	0.21%
MORENA	0.08%
PRI	1.03%
PT	0.08%
<b>MD Noticias (Pto. Escondido)</b>	<b>0.59%</b>
COALICIÓN "CREO" PAN-PRD	0.13%
COALICIÓN PRI-PVEM-PANAL	0.13%
MORENA	0.05%

## Informe Semanal de Campaña a Gobernador del Estado

Del 11 al 17 de abril de 2016

### GÉNERO PERIODÍSTICO POR PARTIDOS POLÍTICOS Y COALICIONES RADIO



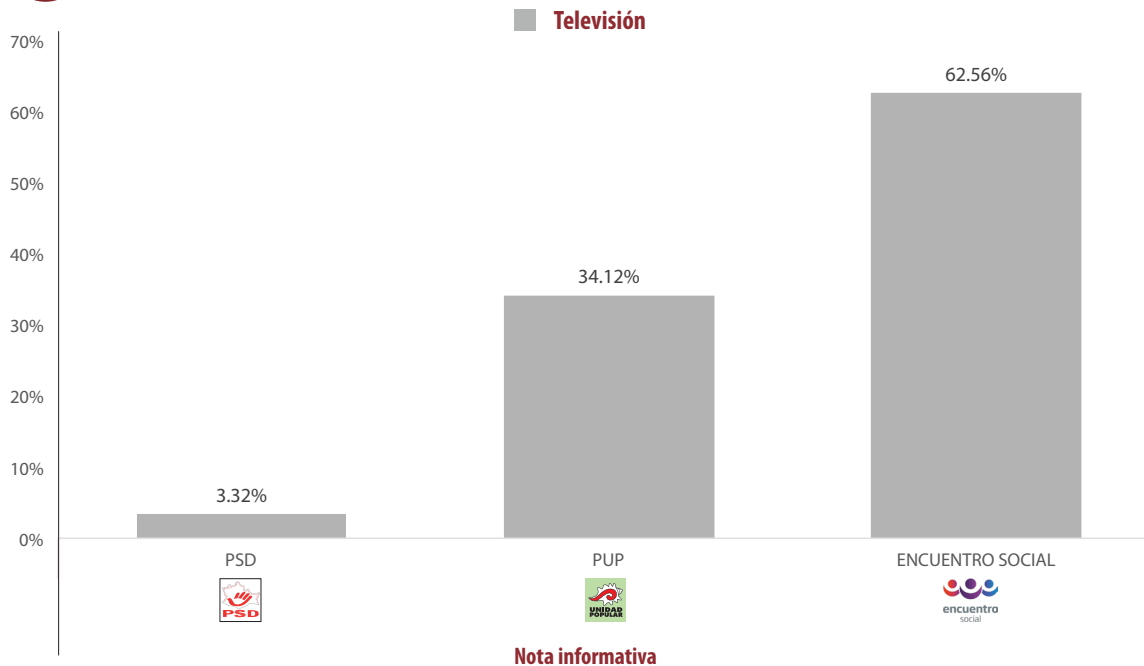
GÉNERO PERIODÍSTICO	PORCENTAJE (TIEMPO)
PAN	0.05%
PRI	0.05%
PT	0.18%
<b>Puerto Ángel Informativo 360 (Pto. Ángel).</b>	<b>2.58%</b>
COALICIÓN "CREO" PAN-PRD	0.87%
COALICIÓN PRI-PVEM-PANAL	0.27%
MORENA	0.38%
PANAL	0.45%
PRI	0.60%
<b>La Voz de la Noticia (Pochutla)</b>	<b>0.24%</b>
PT	0.24%
<b>ORP Noticias (Tuxtepec)</b>	<b>0.85%</b>
COALICIÓN PRI-PVEM-PANAL	0.08%
PRI	0.77%
<b>Noti Ángel (Pto. Ángel)</b>	<b>0.05%</b>
PT	0.05%
<b>Enlace (Tlaxiaco)</b>	<b>10.74%</b>
COALICIÓN "CREO" PAN-PRD	2.91%
COALICIÓN PRI-PVEM-PANAL	2.03%
MORENA	1.41%
PAN	1.95%
PRI	0.74%
PT	1.70%
<b>INFORMATIVO KZ</b>	<b>0.13%</b>
COALICIÓN "CREO" PAN-PRD	0.05%
COALICIÓN PRI-PVEM-PANAL	0.08%
<b>Este Día (Putla)</b>	<b>5.52%</b>
COALICIÓN "CREO" PAN-PRD	1.53%
COALICIÓN PRI-PVEM-PANAL	3.10%

GÉNERO PERIODÍSTICO	PORCENTAJE (TIEMPO)
PT	0.90%
<b>BBM NOTICIAS (Salina Cruz)</b>	<b>0.79%</b>
COALICIÓN "CREO" PAN-PRD	0.79%
<b>Micrófono Abierto (Putla)</b>	<b>0.12%</b>
PRI	0.05%
PT	0.06%
<b>Reportaje</b>	<b>8.82%</b>
<b>La Noticia y el Comentario</b>	<b>2.82%</b>
COALICIÓN "CREO" PAN-PRD	2.82%
<b>Matutino Radiorama</b>	<b>1.83%</b>
COALICIÓN "CREO" PAN-PRD	1.83%
<b>MD Noticias (Pto. Escondido)</b>	<b>0.05%</b>
COALICIÓN PRI-PVEM-PANAL	0.05%
<b>La Voz de la Noticia (Pochutla)</b>	<b>0.56%</b>
COALICIÓN "CREO" PAN-PRD	0.28%
COALICIÓN PRI-PVEM-PANAL	0.28%
<b>PE Enlace (Pto. Escondido)</b>	<b>0.42%</b>
COALICIÓN "CREO" PAN-PRD	0.13%
COALICIÓN PRI-PVEM-PANAL	0.06%
PT	0.23%
<b>Noti Ángel (Pto. Ángel)</b>	<b>1.79%</b>
COALICIÓN "CREO" PAN-PRD	1.79%
<b>Enlace (Tlaxiaco)</b>	<b>0.81%</b>
COALICIÓN "CREO" PAN-PRD	0.74%
PT	0.06%
<b>INFORMATIVO KZ</b>	<b>0.05%</b>
COALICIÓN PRI-PVEM-PANAL	0.05%
<b>Este Día (Putla)</b>	<b>0.47%</b>
COALICIÓN "CREO" PAN-PRD	0.47%
<b>TOTAL GENERAL</b>	<b>100%</b>

## Informe Semanal de Campaña a Gobernador del Estado

Del 11 al 17 de abril de 2016

### GÉNERO PERIODÍSTICO POR PARTIDOS POLÍTICOS Y COALICIONES TELEVISIÓN



- El tiempo total en espacios noticiosos de televisión dedicado a partidos políticos y coaliciones fue de 3 minutos, 31 segundos, los cuales corresponden al género periodístico **Nota Informativa**.
- Se registraron un total de 5 piezas de monitoreo, las cuales corresponden al género periodístico **Nota Informativa**.

GÉNERO PERIODÍSTICO	PORCENTAJE (TIEMPO)	TIEMPO	PIEZA DE MONITOREO
Nota informativa	100%	00:03:31	5
PSD	3.32%	00:00:07	1
PUP	34.12%	00:01:12	2
ENCUENTRO SOCIAL	62.56%	00:02:12	2
TOTAL GENERAL	100%	00:03:31	5

GÉNERO PERIODÍSTICO	PORCENTAJE (TIEMPO)
Nota informativa	100%
NOTICIAS CORTV	93.84%
PUP	31.28%
ENCUENTRO SOCIAL	62.56%
INFO 7	6.16%
PSD	3.32%
PUP	2.84%
TOTAL GENERAL	100%

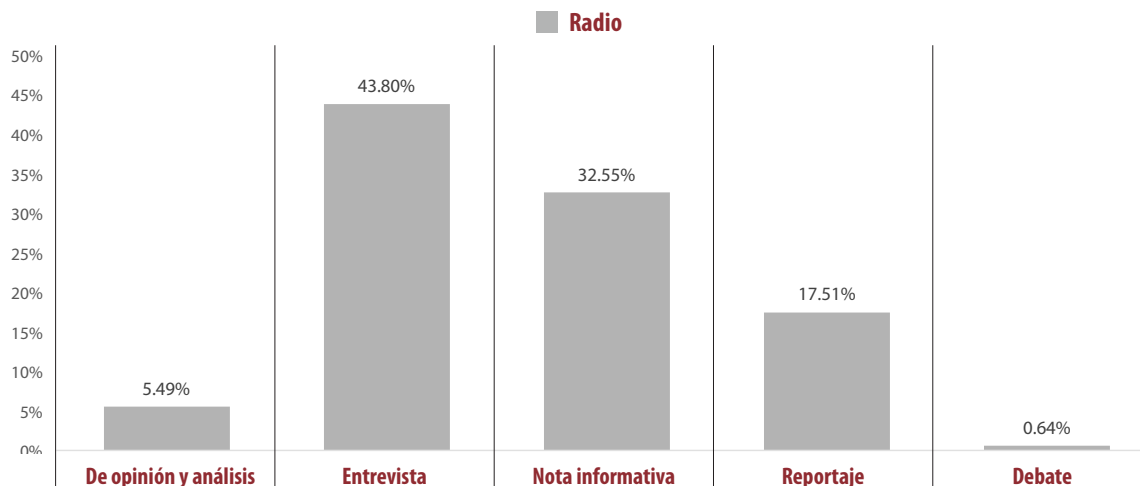


## Informe Semanal de Campaña a Gobernador del Estado

Del 11 al 17 de abril de 2016

### GÉNERO PERIODÍSTICO POR ACTORES POLÍTICOS

#### RADIO



- El tiempo total en espacios noticiosos de radio dedicado a actores políticos fue de 21 horas, 58 minutos, 22 segundos; de los cuales 9 horas, 37 minutos, 29 segundos corresponden al género **Entrevista**; 7 horas, 9 minutos, 9 segundos corresponden al género **Nota Informativa**; 3 horas, 50 minutos, 52 segundos al género **Reportaje**; 1 hora, 12 minutos, 25 segundos al género **De opinión y análisis**; 8 minutos, 27 segundos al género de **Debate**.
- Se registró un total de **527** piezas de monitoreo, de las cuales **316** corresponden al género periodístico de **Nota Informativa**; 95 a **Reportaje**; 81 a **Entrevista**; 34 a **De opinión y análisis**; y 1 a **Debate**.
- **Alejandro Murat Hinojosa** fue el actor político con más tiempo y menciones en esta variable, registrando 3 horas, 11 minutos, 2 segundos en el género periodístico de **Entrevista**; y 111 menciones en el género de **Nota Informativa**.
- La información detallada de esta variable podrá consultarse en la tabla, misma que incluye actores políticos, géneros, porcentajes, tiempos y piezas de monitoreo.

## Informe Semanal de Campaña a Gobernador del Estado

Del 11 al 17 de abril de 2016

### GÉNERO PERIODÍSTICO POR ACTORES POLÍTICOS

#### RADIO



GÉNERO PERIODÍSTICO	PORCENTAJE (TIEMPO)	TIEMPO	PIEZA DE MONITOREO
<b>De opinión y análisis</b>	<b>5.49%</b>	<b>01:12:25</b>	<b>34</b>
Alejandro Murat Hinojosa	2.84%	00:37:29	13
Benjamín Robles Montoya	1.66%	00:21:52	9
José Antonio Estefan Garfias	0.71%	00:09:24	9
Salomón Jara Cruz	0.28%	00:03:40	3
<b>Entrevista</b>	<b>43.80%</b>	<b>09:37:29</b>	<b>81</b>
Alejandro Murat Hinojosa	14.49%	03:11:02	27
Benjamín Robles Montoya	11.00%	02:25:02	17
José Antonio Estefan Garfias	9.70%	02:07:53	21
Salomón Jara Cruz	5.07%	01:06:53	9
Francisco Javier Jiménez Jiménez	2.89%	00:38:03	4
Joaquín Ruiz Salazar	0.02%	00:00:14	1
Manuel Pérez Morales	0.63%	00:08:22	2
<b>Nota informativa</b>	<b>32.55%</b>	<b>07:09:09</b>	<b>316</b>
Alejandro Murat Hinojosa	11.74%	02:34:49	111
Benjamín Robles Montoya	10.45%	02:17:48	81
José Antonio Estefan Garfias	6.61%	01:27:06	78
Salomón Jara Cruz	2.48%	00:32:39	31
Francisco Javier Jiménez Jiménez	0.39%	00:05:05	4
Joaquín Ruiz Salazar	0.40%	00:05:14	5
Manuel Pérez Morales	0.21%	00:02:50	4
Juan Manuel García López	0.28%	00:03:38	2
<b>Reportaje</b>	<b>17.51%</b>	<b>03:50:52</b>	<b>95</b>
Alejandro Murat Hinojosa	5.84%	01:17:03	28
Benjamín Robles Montoya	8.59%	01:53:12	42
José Antonio Estefan Garfias	2.53%	00:33:19	20
Salomón Jara Cruz	0.55%	00:07:18	5
<b>Debate</b>	<b>0.64%</b>	<b>00:08:27</b>	<b>1</b>
Alejandro Murat Hinojosa	0.64%	00:08:27	1
<b>TOTAL GENERAL</b>	<b>100%</b>	<b>21:58:22</b>	<b>527</b>

# Informe Semanal de Campaña a Gobernador del Estado

Del 11 al 17 de abril de 2016

## GÉNERO PERIODÍSTICO POR ACTORES POLÍTICOS RADIO



GÉNERO PERIODÍSTICO	PORCENTAJE (TIEMPO)
<b>De opinión y análisis</b>	<b>5.49%</b>
<b>Adiario Radio</b>	<b>0.11%</b>
Alejandro Murat Hinojosa	0.11%
<b>Encuentro</b>	<b>1.90%</b>
Alejandro Murat Hinojosa	0.36%
Benjamín Robles Montoya	1.07%
José Antonio Estefan Garfias	0.24%
Salomón Jara Cruz	0.23%
<b>La Noticia y el Comentario</b>	<b>1.63%</b>
Alejandro Murat Hinojosa	1.37%
Benjamín Robles Montoya	0.26%
<b>Noticiero 97.7</b>	<b>0.23%</b>
Alejandro Murat Hinojosa	0.11%
José Antonio Estefan Garfias	0.11%
<b>Encuentro Local (Lagunas)</b>	<b>0.41%</b>
Alejandro Murat Hinojosa	0.16%
Benjamín Robles Montoya	0.08%
José Antonio Estefan Garfias	0.16%
<b>Enlace (Huatulco)</b>	<b>0.19%</b>
Alejandro Murat Hinojosa	0.04%
Benjamín Robles Montoya	0.13%
José Antonio Estefan Garfias	0.03%
<b>Enlace Radiorama</b>	<b>0.81%</b>
Alejandro Murat Hinojosa	0.62%
Benjamín Robles Montoya	0.09%
José Antonio Estefan Garfias	0.09%
<b>Contraportada</b>	<b>0.16%</b>
Alejandro Murat Hinojosa	0.05%
José Antonio Estefan Garfias	0.05%
Salomón Jara Cruz	0.05%
<b>INFORMATIVO KZ</b>	<b>0.03%</b>
Benjamín Robles Montoya	0.03%
<b>BBM NOTICIAS (Salina Cruz)</b>	<b>0.03%</b>
Alejandro Murat Hinojosa	0.01%
José Antonio Estefan Garfias	0.02%
<b>Entrevista</b>	<b>43.80%</b>
<b>Adiario Radio</b>	<b>4.12%</b>

GÉNERO PERIODÍSTICO	PORCENTAJE (TIEMPO)
Alejandro Murat Hinojosa	0.87%
Benjamín Robles Montoya	3.25%
<b>Encuentro</b>	<b>1.65%</b>
Alejandro Murat Hinojosa	1.03%
Benjamín Robles Montoya	0.61%
<b>La Noticia y el Comentario</b>	<b>2.20%</b>
Alejandro Murat Hinojosa	0.50%
Salomón Jara Cruz	1.10%
Francisco Javier Jiménez Jiménez	0.61%
<b>Matutino Radiorama</b>	<b>2.92%</b>
Alejandro Murat Hinojosa	0.44%
Benjamín Robles Montoya	0.25%
José Antonio Estefan Garfias	1.54%
Salomón Jara Cruz	0.69%
<b>Metrópoli</b>	<b>3.27%</b>
Alejandro Murat Hinojosa	1.32%
Benjamín Robles Montoya	0.76%
José Antonio Estefan Garfias	0.49%
Salomón Jara Cruz	0.71%
<b>Noticiero 97.7</b>	<b>3.14%</b>
Alejandro Murat Hinojosa	0.62%
Benjamín Robles Montoya	0.65%
José Antonio Estefan Garfias	1.31%
Salomón Jara Cruz	0.56%
<b>Oro Noticias</b>	<b>5.03%</b>
Alejandro Murat Hinojosa	1.74%
Benjamín Robles Montoya	0.88%
José Antonio Estefan Garfias	1.05%
Salomón Jara Cruz	1.37%
<b>Política 360</b>	<b>3.37%</b>
José Antonio Estefan Garfias	1.21%
Francisco Javier Jiménez Jiménez	1.54%
Manuel Pérez Morales	0.62%
<b>Primer Contacto (Huaquapan)</b>	<b>0.85%</b>
Benjamín Robles Montoya	0.85%
<b>Oro (Huatulco)</b>	<b>3.11%</b>
Alejandro Murat Hinojosa	1.85%



# Informe Semanal de Campaña a Gobernador del Estado

Del 11 al 17 de abril de 2016

## GÉNERO PERIODÍSTICO POR ACTORES POLÍTICOS

### RADIO



GÉNERO PERIODÍSTICO	PORCENTAJE (TIEMPO)
José Antonio Estefan Garfias	1.24%
Salomón Jara Cruz	0.02%
<b>MD Noticias (Pto. Escondido)</b>	<b>1.08%</b>
Alejandro Murat Hinojosa	1.08%
<b>La Voz de la Noticia (Pochutla)</b>	<b>0.54%</b>
Alejandro Murat Hinojosa	0.12%
Benjamín Robles Montoya	0.42%
<b>Fórmula Oaxaca</b>	<b>1.17%</b>
Benjamín Robles Montoya	0.81%
José Antonio Estefan Garfias	0.37%
<b>Libre Expresión (Huajuapán)</b>	<b>0.61%</b>
Benjamín Robles Montoya	0.61%
<b>Enlace Radiorama</b>	<b>3.67%</b>
Alejandro Murat Hinojosa	2.96%
Francisco Javier Jiménez Jiménez	0.71%
<b>Despertar (Pochutla)</b>	<b>0.98%</b>
Alejandro Murat Hinojosa	0.98%
<b>ORP Noticias (Tuxtepec)</b>	<b>0.89%</b>
Benjamín Robles Montoya	0.44%
José Antonio Estefan Garfias	0.45%
<b>Enlace (Tlaxiaco)</b>	<b>1.85%</b>
Alejandro Murat Hinojosa	0.91%
José Antonio Estefan Garfias	0.94%
<b>INFORMATIVO KZ</b>	<b>0.43%</b>
José Antonio Estefan Garfias	0.43%
<b>Este Día (Putla)</b>	<b>0.66%</b>
José Antonio Estefan Garfias	0.66%
<b>Resonancias radio</b>	<b>1.43%</b>
Benjamín Robles Montoya	1.43%
<b>BBM NOTICIAS (Salina Cruz)</b>	<b>0.83%</b>
Alejandro Murat Hinojosa	0.06%
Benjamín Robles Montoya	0.06%
José Antonio Estefan Garfias	0.02%
Salomón Jara Cruz	0.63%
Francisco Javier Jiménez Jiménez	0.02%
Joaquín Ruiz Salazar	0.02%
Manuel Pérez Morales	0.02%

GÉNERO PERIODÍSTICO	PORCENTAJE (TIEMPO)
<b>Nota informativa</b>	<b>32.55%</b>
<b>Encuentro</b>	<b>0.82%</b>
Alejandro Murat Hinojosa	0.24%
Benjamín Robles Montoya	0.25%
José Antonio Estefan Garfias	0.07%
Juan Manuel García López	0.26%
<b>La Noticia y el Comentario</b>	<b>1.64%</b>
Alejandro Murat Hinojosa	0.09%
Benjamín Robles Montoya	1.36%
José Antonio Estefan Garfias	0.09%
Salomón Jara Cruz	0.09%
<b>Matutino Radiorama</b>	<b>1.82%</b>
Alejandro Murat Hinojosa	0.44%
Benjamín Robles Montoya	0.58%
José Antonio Estefan Garfias	0.08%
Salomón Jara Cruz	0.17%
Francisco Javier Jiménez Jiménez	0.29%
Joaquín Ruiz Salazar	0.24%
Manuel Pérez Morales	0.03%
<b>Metrópoli</b>	<b>1.66%</b>
Alejandro Murat Hinojosa	0.37%
Benjamín Robles Montoya	0.88%
José Antonio Estefan Garfias	0.10%
Salomón Jara Cruz	0.31%
<b>Noticiario 97.7</b>	<b>3.09%</b>
Alejandro Murat Hinojosa	0.83%
Benjamín Robles Montoya	1.00%
José Antonio Estefan Garfias	1.03%
Salomón Jara Cruz	0.24%
<b>Oro Noticias</b>	<b>1.65%</b>
Alejandro Murat Hinojosa	0.68%
Benjamín Robles Montoya	0.62%
José Antonio Estefan Garfias	0.15%
Salomón Jara Cruz	0.19%
<b>Política 360</b>	<b>0.18%</b>
Benjamín Robles Montoya	0.18%
<b>Encuentro Local (Lagunas)</b>	<b>0.40%</b>



# Informe Semanal de Campaña a Gobernador del Estado

Del 11 al 17 de abril de 2016

## GÉNERO PERIODÍSTICO POR ACTORES POLÍTICOS RADIO



GÉNERO PERIODÍSTICO	PORCENTAJE (TIEMPO)
Alejandro Murat Hinojosa	0.26%
Benjamín Robles Montoya	0.07%
José Antonio Estefan Garfias	0.05%
Salomón Jara Cruz	0.01%
<b>Primer Contacto (Huaquapan)</b>	<b>2.65%</b>
Alejandro Murat Hinojosa	1.03%
Benjamín Robles Montoya	0.49%
José Antonio Estefan Garfias	0.86%
Salomón Jara Cruz	0.27%
<b>Enlace (Huatulco)</b>	<b>1.54%</b>
Alejandro Murat Hinojosa	0.21%
Benjamín Robles Montoya	0.82%
José Antonio Estefan Garfias	0.45%
Salomón Jara Cruz	0.04%
Juan Manuel García López	0.02%
<b>Oro (Huatulco)</b>	<b>1.46%</b>
Alejandro Murat Hinojosa	0.41%
Benjamín Robles Montoya	0.47%
José Antonio Estefan Garfias	0.15%
Salomón Jara Cruz	0.27%
Manuel Pérez Morales	0.16%
<b>MD Noticias (Pto. Escondido)</b>	<b>0.63%</b>
Alejandro Murat Hinojosa	0.22%
Benjamín Robles Montoya	0.27%
José Antonio Estefan Garfias	0.09%
Salomón Jara Cruz	0.05%
<b>Puerto Ángel Informativo 360 (Pto. Ángel).</b>	<b>2.14%</b>
Alejandro Murat Hinojosa	0.94%
Benjamín Robles Montoya	0.47%
José Antonio Estefan Garfias	0.65%
Joaquín Ruiz Salazar	0.09%
<b>La Voz de la Noticia (Pochutla)</b>	<b>0.24%</b>
Benjamín Robles Montoya	0.02%
José Antonio Estefan Garfias	0.18%
Salomón Jara Cruz	0.04%
<b>Fórmula Oaxaca</b>	<b>0.12%</b>
Alejandro Murat Hinojosa	0.12%

GÉNERO PERIODÍSTICO	PORCENTAJE (TIEMPO)
<b>Libre Expresión (Huaquapan)</b>	<b>0.96%</b>
Alejandro Murat Hinojosa	0.85%
José Antonio Estefan Garfias	0.11%
<b>Enlace Radiorama</b>	<b>1.00%</b>
Alejandro Murat Hinojosa	0.15%
Benjamín Robles Montoya	0.38%
José Antonio Estefan Garfias	0.19%
Salomón Jara Cruz	0.28%
<b>PE Enlace (Pto. Escondido)</b>	<b>0.29%</b>
José Antonio Estefan Garfias	0.29%
<b>Despertar (Pochutla)</b>	<b>0.07%</b>
Alejandro Murat Hinojosa	0.07%
José Antonio Estefan Garfias	0.01%
<b>En Comentarios (Tlaxiaco)</b>	<b>1.82%</b>
Alejandro Murat Hinojosa	1.82%
<b>ORP Noticias (Tuxtepec)</b>	<b>0.80%</b>
Alejandro Murat Hinojosa	0.59%
Benjamín Robles Montoya	0.21%
<b>Noti Ángel (Pto. Ángel)</b>	<b>0.69%</b>
Alejandro Murat Hinojosa	0.28%
Benjamín Robles Montoya	0.29%
José Antonio Estefan Garfias	0.12%
<b>Enlace (Tlaxiaco)</b>	<b>3.56%</b>
Alejandro Murat Hinojosa	0.83%
Benjamín Robles Montoya	1.32%
José Antonio Estefan Garfias	0.88%
Salomón Jara Cruz	0.51%
Manuel Pérez Morales	0.02%
<b>INFORMATIVO KZ</b>	<b>0.38%</b>
Alejandro Murat Hinojosa	0.11%
Benjamín Robles Montoya	0.04%
José Antonio Estefan Garfias	0.23%
<b>Panorama Informativo - Alejandro Villalvazo</b>	<b>0.13%</b>
Alejandro Murat Hinojosa	0.06%
José Antonio Estefan Garfias	0.07%
<b>Este Día (Putla)</b>	<b>1.19%</b>
Alejandro Murat Hinojosa	0.60%



# Informe Semanal de Campaña a Gobernador del Estado

Del 11 al 17 de abril de 2016

## GÉNERO PERIODÍSTICO POR ACTORES POLÍTICOS

### RADIO



GÉNERO PERIODÍSTICO	PORCENTAJE (TIEMPO)
Benjamín Robles Montoya	0.39%
José Antonio Estefan Garfias	0.21%
<b>Resonancias radio</b>	<b>0.52%</b>
Alejandro Murat Hinojosa	0.12%
José Antonio Estefan Garfias	0.25%
Francisco Javier Jiménez Jiménez	0.09%
Joaquín Ruiz Salazar	0.07%
<b>BBM NOTICIAS (Salina Cruz)</b>	<b>0.42%</b>
Alejandro Murat Hinojosa	0.15%
José Antonio Estefan Garfias	0.25%
Salomón Jara Cruz	0.01%
<b>Panorama Informativo Oaxaca</b>	<b>0.14%</b>
Alejandro Murat Hinojosa	0.07%
José Antonio Estefan Garfias	0.07%
<b>Micrófono Abierto (Putla)</b>	<b>0.53%</b>
Alejandro Murat Hinojosa	0.20%
Benjamín Robles Montoya	0.33%
<b>Reportaje</b>	<b>17.51%</b>
<b>La Noticia y el Comentario</b>	<b>0.67%</b>
Alejandro Murat Hinojosa	0.67%
<b>Matutino Radiorama</b>	<b>0.11%</b>
Alejandro Murat Hinojosa	0.03%
Benjamín Robles Montoya	0.03%
José Antonio Estefan Garfias	0.03%
Salomón Jara Cruz	0.03%
<b>Oro Noticias</b>	<b>1.04%</b>
Alejandro Murat Hinojosa	0.60%
Benjamín Robles Montoya	0.32%
José Antonio Estefan Garfias	0.12%
<b>Encuentro Local (Lagunas)</b>	<b>1.79%</b>
Alejandro Murat Hinojosa	0.04%
Benjamín Robles Montoya	1.75%
<b>Primer Contacto (Huajuapán)</b>	<b>0.63%</b>
Alejandro Murat Hinojosa	0.05%
Benjamín Robles Montoya	0.26%
José Antonio Estefan Garfias	0.14%
Salomón Jara Cruz	0.18%

GÉNERO PERIODÍSTICO	PORCENTAJE (TIEMPO)
<b>Enlace (Huatulco)</b>	<b>2.24%</b>
Alejandro Murat Hinojosa	0.18%
Benjamín Robles Montoya	1.90%
José Antonio Estefan Garfias	0.16%
<b>MD Noticias (Pto. Escondido)</b>	<b>0.70%</b>
Alejandro Murat Hinojosa	0.29%
Benjamín Robles Montoya	0.08%
José Antonio Estefan Garfias	0.33%
<b>Puerto Ángel Informativo 360 (Pto. Ángel).</b>	<b>0.40%</b>
Benjamín Robles Montoya	0.29%
José Antonio Estefan Garfias	0.11%
<b>La Voz de la Noticia (Pochutla)</b>	<b>1.05%</b>
Alejandro Murat Hinojosa	0.86%
Benjamín Robles Montoya	0.19%
<b>Libre Expresión (Huajuapán)</b>	<b>0.34%</b>
Benjamín Robles Montoya	0.34%
<b>PE Enlace (Pto. Escondido)</b>	<b>1.54%</b>
Alejandro Murat Hinojosa	0.42%
Benjamín Robles Montoya	0.87%
José Antonio Estefan Garfias	0.25%
<b>Despertar (Pochutla)</b>	<b>0.60%</b>
Alejandro Murat Hinojosa	0.18%
Benjamín Robles Montoya	0.04%
José Antonio Estefan Garfias	0.37%
<b>ORP Noticias (Tuxtepec)</b>	<b>0.52%</b>
Alejandro Murat Hinojosa	0.31%
Benjamín Robles Montoya	0.20%
<b>Noti Ángel (Pto. Ángel)</b>	<b>1.25%</b>
Alejandro Murat Hinojosa	0.23%
Benjamín Robles Montoya	0.74%
José Antonio Estefan Garfias	0.20%
Salomón Jara Cruz	0.07%
<b>Enlace (Tlaxiaco)</b>	<b>3.34%</b>
Alejandro Murat Hinojosa	1.69%
Benjamín Robles Montoya	0.99%
José Antonio Estefan Garfias	0.40%
Salomón Jara Cruz	0.27%



## Informe Semanal de Campaña a Gobernador del Estado

Del 11 al 17 de abril de 2016

### GÉNERO PERIODÍSTICO POR ACTORES POLÍTICOS RADIO

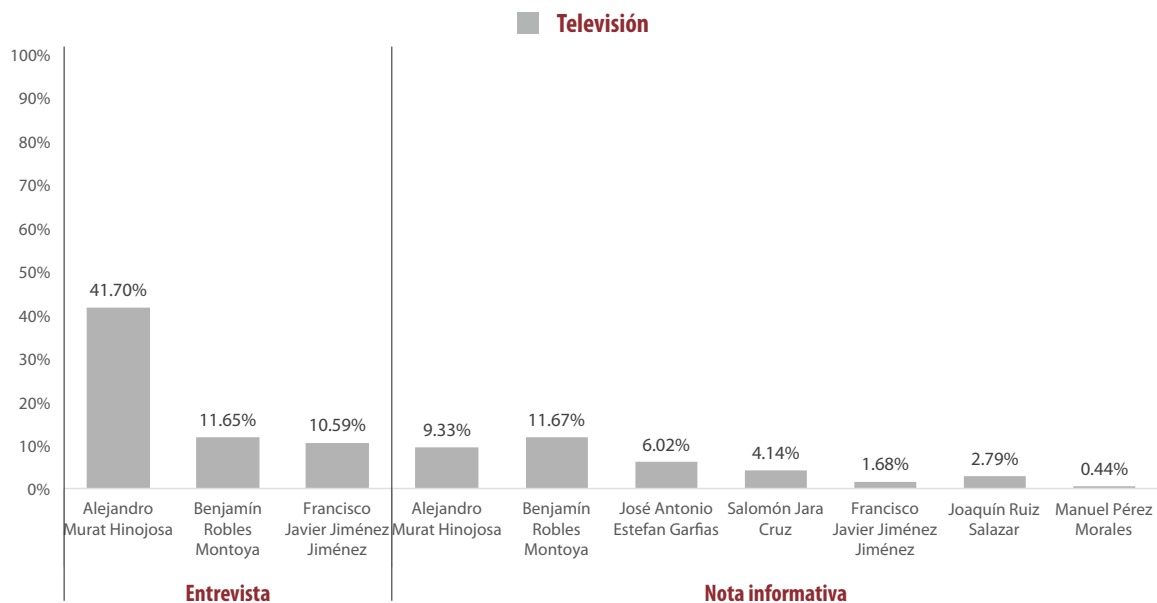


GÉNERO PERIODÍSTICO	PORCENTAJE (TIEMPO)
<b>MVS - Alejandro Cacho</b>	<b>0.03%</b>
Alejandro Murat Hinojosa	0.03%
<b>INFORMATIVO KZ</b>	<b>0.08%</b>
Alejandro Murat Hinojosa	0.06%
Benjamín Robles Montoya	0.01%
<b>Panorama Informativo - Alejandro Villalvazo</b>	<b>0.07%</b>
José Antonio Estefan Garfias	0.07%
<b>Este Día (Putla)</b>	<b>1.11%</b>
Alejandro Murat Hinojosa	0.21%
Benjamín Robles Montoya	0.57%
José Antonio Estefan Garfias	0.34%
<b>Debate</b>	<b>0.64%</b>
<b>Enlace Radiorama</b>	<b>0.64%</b>
Alejandro Murat Hinojosa	0.64%
<b>TOTAL GENERAL</b>	<b>100%</b>

## Informe Semanal de Campaña a Gobernador del Estado

Del 11 al 17 de abril de 2016

### GÉNERO PERIODÍSTICO POR ACTORES POLÍTICOS TELEVISIÓN



- El tiempo total en espacios noticiosos de televisión dedicado a actores políticos fue de 1 hora, 31 minutos, 25 segundos, de los cuales 58 minutos, 27 segundos corresponden al género periodístico **Entrevista**; y 32 minutos, 58 segundos al género **Nota informativa**.
- Se registró un total de 67 piezas de monitoreo, de las cuales **59** corresponden al género periodístico de **Nota Informativa** y 8 al género de **Entrevista**.
- **Alejandro Murat Hinojosa** fue el actor político con más tiempo en esta variable, registrando 38 minutos, 7 segundos. Benjamín Robles Montoya fue el actor político con más menciones en esta variable, registrando 14 en el género periodístico de **Nota informativa**.
- La información detallada de esta variable podrá consultarse en la tabla, misma que incluye actores políticos, géneros, porcentajes, tiempos y piezas de monitoreo.

## Informe Semanal de Campaña a Gobernador del Estado

Del 11 al 17 de abril de 2016

### GÉNERO PERIODÍSTICO POR ACTORES POLÍTICOS TELEVISIÓN



GÉNERO PERIODÍSTICO	PORCENTAJE (TIEMPO)	TIEMPO	PIEZA DE MONITOREO
<b>Entrevista</b>	<b>63.94%</b>	<b>00:58:27</b>	<b>8</b>
Alejandro Murat Hinojosa	41.70%	00:38:07	4
Benjamín Robles Montoya	11.65%	00:10:39	2
Francisco Javier Jiménez Jiménez	10.59%	00:09:41	2
<b>Nota informativa</b>	<b>36.06%</b>	<b>00:32:58</b>	<b>59</b>
Alejandro Murat Hinojosa	9.33%	00:08:32	12
Benjamín Robles Montoya	11.67%	00:10:40	14
José Antonio Estefan Garfias	6.02%	00:05:30	11
Salomón Jara Cruz	4.14%	00:03:47	8
Francisco Javier Jiménez Jiménez	1.68%	00:01:32	4
Joaquín Ruiz Salazar	2.79%	00:02:33	7
Manuel Pérez Morales	0.44%	00:00:24	3
<b>TOTAL GENERAL</b>	<b>100%</b>	<b>01:31:25</b>	<b>67</b>

GÉNERO PERIODÍSTICO	PORCENTAJE (TIEMPO)
<b>Entrevista</b>	<b>63.94%</b>
<b>HECHOS MERIDIANO</b>	<b>4.43%</b>
Benjamín Robles Montoya	4.43%
<b>NOTICIAS CORTV</b>	<b>58.71%</b>
Alejandro Murat Hinojosa	40.89%
Benjamín Robles Montoya	7.22%
Francisco Javier Jiménez Jiménez	10.59%
<b>NOTICIEROS TELEvisa OAXACA</b>	<b>0.80%</b>
Alejandro Murat Hinojosa	0.80%
<b>Nota informativa</b>	<b>36.06%</b>
<b>HECHOS MERIDIANO</b>	<b>4.30%</b>
Alejandro Murat Hinojosa	1.24%
Benjamín Robles Montoya	0.51%
José Antonio Estefan Garfias	1.00%
Salomón Jara Cruz	0.69%
Francisco Javier Jiménez Jiménez	0.18%
Joaquín Ruiz Salazar	0.49%
Manuel Pérez Morales	0.18%
<b>NOTICIAS CORTV</b>	<b>17.41%</b>
Alejandro Murat Hinojosa	2.97%

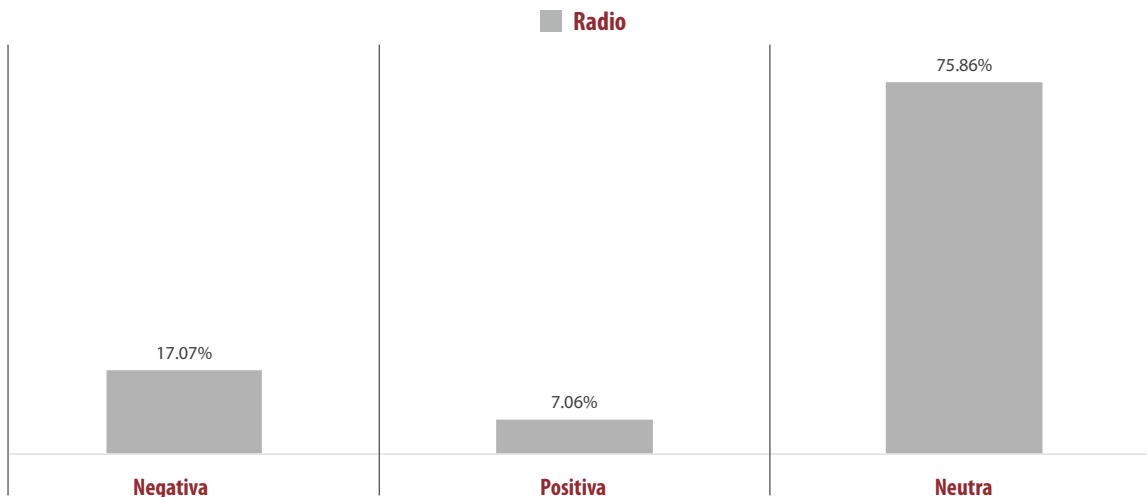
GÉNERO PERIODÍSTICO	PORCENTAJE (TIEMPO)
Benjamín Robles Montoya	7.51%
José Antonio Estefan Garfias	1.57%
Salomón Jara Cruz	2.17%
Francisco Javier Jiménez Jiménez	1.20%
Joaquín Ruiz Salazar	1.99%
<b>INFO 7</b>	<b>5.36%</b>
Alejandro Murat Hinojosa	2.70%
Benjamín Robles Montoya	0.69%
José Antonio Estefan Garfias	0.53%
Salomón Jara Cruz	0.58%
Francisco Javier Jiménez Jiménez	0.29%
Joaquín Ruiz Salazar	0.31%
Manuel Pérez Morales	0.26%
<b>NOTICIEROS TELEvisa OAXACA</b>	<b>8.99%</b>
Alejandro Murat Hinojosa	2.42%
Benjamín Robles Montoya	2.95%
José Antonio Estefan Garfias	2.92%
Salomón Jara Cruz	0.69%
<b>TOTAL GENERAL</b>	<b>100%</b>



## Informe Semanal de Campaña a Gobernador del Estado

Del 11 al 17 de abril de 2016

### VALORACIÓN DE LA INFORMACIÓN PARTIDOS POLÍTICOS Y COALICIONES RADIO



- El tiempo total en radio en espacios noticiosos dedicado a partidos políticos y coaliciones fue de 2 horas, 10 minutos, 1 segundo; de los cuales 1 hora, 38 minutos, 38 segundos corresponden a valoración de la información como **Neutra**; 22 minutos, 12 segundos a **Negativa**; 9 minutos, 11 segundos a **Positiva**.
- Se registraron un total de **132** menciones, de las cuales 98 corresponden a valoración de la información como **Neutra**, 26 a **Negativa** y 8 a **Positiva**.
- **MORENA** fue el partido político con más tiempo en esta variable, registrando 20 minutos, 16 segundos en la valoración de la información como **Neutra**. La **COALICIÓN "CREO" PAN-PRD** fue la coalición con más menciones en esta variable, registrando 29 en la valoración de la información como **Neutra**.
- La información detallada de esta variable podrá consultarse en la tabla, misma que incluye valoraciones, partidos políticos, coaliciones, porcentajes, tiempos y menciones.

## Informe Semanal de Campaña a Gobernador del Estado

Del 11 al 17 de abril de 2016

### VALORACIÓN DE LA INFORMACIÓN PARTIDOS POLÍTICOS Y COALICIONES RADIO



VALORACIÓN DE LA INFORMACIÓN	PORCENTAJE (TIEMPO)	TIEMPO	MENCIONES
<b>Negativa</b>	<b>17.07%</b>	<b>00:22:12</b>	<b>26</b>
COALICIÓN "CREO" PAN-PRD	11.18%	00:14:32	13
COALICIÓN PRI-PVEM-PANAL	0.42%	00:00:33	3
ENCUENTRO SOCIAL	0.77%	00:01:00	2
PAN	1.22%	00:01:35	2
PRD	1.19%	00:01:33	1
PRI	2.29%	00:02:59	5
<b>Positiva</b>	<b>7.06%</b>	<b>00:09:11</b>	<b>8</b>
COALICIÓN "CREO" PAN-PRD	0.58%	00:00:45	1
MORENA	0.38%	00:00:30	1
PAN	3.36%	00:04:22	2
PRD	0.81%	00:01:03	1
PT	1.94%	00:02:31	3
<b>Neutra</b>	<b>75.86%</b>	<b>01:38:38</b>	<b>98</b>
COALICIÓN "CREO" PAN-PRD	15.50%	00:20:09	29
COALICIÓN PRI-PVEM-PANAL	14.15%	00:18:24	18
ENCUENTRO SOCIAL	0.38%	00:00:30	2
MORENA	15.59%	00:20:16	9
PANAL	7.19%	00:09:21	3
PRD	3.20%	00:04:10	3
PRI	11.81%	00:15:21	12
PT	7.65%	00:09:57	21
PUP	0.38%	00:00:30	1
<b>TOTAL GENERAL</b>	<b>100%</b>	<b>02:10:01</b>	<b>132</b>

## Informe Semanal de Campaña a Gobernador del Estado

Del 11 al 17 de abril de 2016

### VALORACIÓN DE LA INFORMACIÓN PARTIDOS POLÍTICOS Y COALICIONES RADIO



VALORACIÓN DE LA INFORMACIÓN	PORCENTAJE (TIEMPO)
<b>Negativa</b>	<b>17.07%</b>
<b>Encuentro</b>	<b>4.47%</b>
COALICIÓN "CREO" PAN-PRD	0.77%
ENCUENTRO SOCIAL	0.58%
PAN	1.17%
PRD	1.19%
PRI	0.77%
<b>La Noticia y el Comentario</b>	<b>2.82%</b>
COALICIÓN "CREO" PAN-PRD	2.82%
<b>Matutino Radiorama</b>	<b>1.83%</b>
COALICIÓN "CREO" PAN-PRD	1.83%
<b>Oro Noticias</b>	<b>0.38%</b>
COALICIÓN "CREO" PAN-PRD	0.38%
<b>Encuentro Local (Lagunas)</b>	<b>1.09%</b>
COALICIÓN "CREO" PAN-PRD	1.01%
COALICIÓN PRI-PVEM-PANAL	0.08%
<b>Primer Contacto (Huajuapán)</b>	<b>1.13%</b>
PRI	1.13%
<b>Enlace (Huatulco)</b>	<b>0.19%</b>
ENCUENTRO SOCIAL	0.19%
<b>Oro (Huatulco)</b>	<b>0.18%</b>
COALICIÓN PRI-PVEM-PANAL	0.18%
<b>MD Noticias (Pto. Escondido)</b>	<b>0.23%</b>
COALICIÓN "CREO" PAN-PRD	0.13%
PAN	0.05%
PRI	0.05%
<b>La Voz de la Noticia (Pochutla)</b>	<b>0.28%</b>
COALICIÓN "CREO" PAN-PRD	0.28%
<b>Libre Expresión (Huajuapán)</b>	<b>0.35%</b>
PRI	0.35%
<b>Enlace Radiorama</b>	<b>0.96%</b>
COALICIÓN "CREO" PAN-PRD	0.96%
<b>Noti Ángel (Pto. Ángel)</b>	<b>1.79%</b>
COALICIÓN "CREO" PAN-PRD	1.79%
<b>Enlace (Tlaxiaco)</b>	<b>0.68%</b>
COALICIÓN "CREO" PAN-PRD	0.68%
<b>Este Día (Putla)</b>	<b>0.68%</b>

VALORACIÓN DE LA INFORMACIÓN	PORCENTAJE (TIEMPO)
COALICIÓN "CREO" PAN-PRD	0.51%
COALICIÓN PRI-PVEM-PANAL	0.17%
<b>Positiva</b>	<b>7.06%</b>
<b>Metrópolis</b>	<b>0.58%</b>
COALICIÓN "CREO" PAN-PRD	0.58%
<b>Primer Contacto (Huajuapán)</b>	<b>2.22%</b>
PAN	1.41%
PRD	0.81%
<b>Enlace (Huatulco)</b>	<b>1.22%</b>
PT	1.22%
<b>Puerto Ángel Informativo 360 (Pto. Ángel).</b>	<b>0.38%</b>
MORENA	0.38%
<b>Noti Ángel (Pto. Ángel)</b>	<b>0.05%</b>
PT	0.05%
<b>Enlace (Tlaxiaco)</b>	<b>1.95%</b>
PAN	1.95%
<b>Este Día (Putla)</b>	<b>0.67%</b>
PT	0.67%
<b>Neutra</b>	<b>75.86%</b>
<b>Metrópolis</b>	<b>7.40%</b>
COALICIÓN "CREO" PAN-PRD	0.65%
PANAL	6.74%
<b>Noticiario 97.7</b>	<b>4.36%</b>
COALICIÓN "CREO" PAN-PRD	3.85%
PRI	0.51%
<b>Oro Noticias</b>	<b>7.52%</b>
COALICIÓN PRI-PVEM-PANAL	6.37%
MORENA	1.15%
<b>Política 360</b>	<b>1.82%</b>
PT	1.82%
<b>Encuentro Local (Lagunas)</b>	<b>9.20%</b>
COALICIÓN "CREO" PAN-PRD	1.96%
COALICIÓN PRI-PVEM-PANAL	1.62%
PRD	0.64%
PRI	2.35%
PT	2.64%
<b>Primer Contacto (Huajuapán)</b>	<b>4.68%</b>

## Informe Semanal de Campaña a Gobernador del Estado

Del 11 al 17 de abril de 2016

### VALORACIÓN DE LA INFORMACIÓN PARTIDOS POLÍTICOS Y COALICIONES RADIO



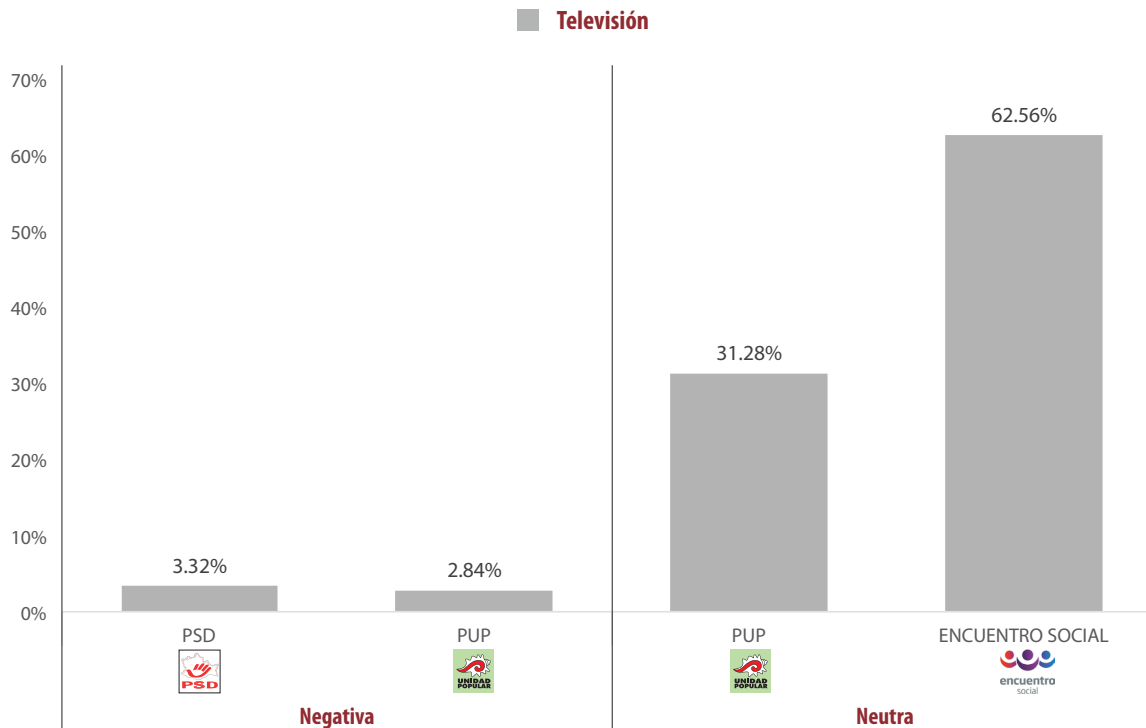
VALORACIÓN DE LA INFORMACIÓN	PORCENTAJE (TIEMPO)
MORENA	2.77%
PRI	1.53%
PUP	0.38%
<b>Enlace (Huatulco)</b>	<b>0.88%</b>
COALICIÓN "CREO" PAN-PRD	0.54%
ENCUENTRO SOCIAL	0.18%
PT	0.17%
<b>Oro (Huatulco)</b>	<b>16.28%</b>
COALICIÓN "CREO" PAN-PRD	2.00%
COALICIÓN PRI-PVEM-PANAL	0.21%
ENCUENTRO SOCIAL	0.21%
MORENA	10.20%
PRD	2.56%
PRI	1.03%
PT	0.08%
<b>MD Noticias (Pto. Escondido)</b>	<b>0.41%</b>
COALICIÓN PRI-PVEM-PANAL	0.18%
MORENA	0.05%
PT	0.18%
<b>Puerto Ángel Informativo 360 (Pto. Ángel).</b>	<b>2.19%</b>
COALICIÓN "CREO" PAN-PRD	0.87%
COALICIÓN PRI-PVEM-PANAL	0.27%
PANAL	0.45%
PRI	0.60%
<b>La Voz de la Noticia (Pochutla)</b>	<b>0.53%</b>
COALICIÓN PRI-PVEM-PANAL	0.28%
PT	0.24%
<b>Libre Expresión (Huajuapán)</b>	<b>0.13%</b>
PT	0.13%

VALORACIÓN DE LA INFORMACIÓN	PORCENTAJE (TIEMPO)
<b>Enlace Radiorama</b>	<b>4.23%</b>
PRI	4.23%
<b>PE Enlace (Pto. Escondido)</b>	<b>0.42%</b>
COALICIÓN "CREO" PAN-PRD	0.13%
COALICIÓN PRI-PVEM-PANAL	0.06%
PT	0.23%
<b>ORP Noticias (Tuxtepec)</b>	<b>1.01%</b>
COALICIÓN "CREO" PAN-PRD	0.06%
COALICIÓN PRI-PVEM-PANAL	0.08%
PRI	0.77%
PT	0.10%
<b>Enlace (Tlaxiaco)</b>	<b>8.92%</b>
COALICIÓN "CREO" PAN-PRD	2.97%
COALICIÓN PRI-PVEM-PANAL	2.03%
MORENA	1.41%
PRI	0.74%
PT	1.77%
<b>INFORMATIVO KZ</b>	<b>0.31%</b>
COALICIÓN "CREO" PAN-PRD	0.18%
COALICIÓN PRI-PVEM-PANAL	0.13%
<b>Este Día (Putla)</b>	<b>4.65%</b>
COALICIÓN "CREO" PAN-PRD	1.49%
COALICIÓN PRI-PVEM-PANAL	2.94%
PT	0.23%
<b>BBM NOTICIAS (Salina Cruz)</b>	<b>0.79%</b>
COALICIÓN "CREO" PAN-PRD	0.79%
<b>Micrófono Abierto (Putla)</b>	<b>0.12%</b>
PRI	0.05%
PT	0.06%
<b>TOTAL GENERAL</b>	<b>100%</b>

## Informe Semanal de Campaña a Gobernador del Estado

Del 11 al 17 de abril de 2016

### VALORACIÓN DE LA INFORMACIÓN PARTIDOS POLÍTICOS Y COALICIONES TELEVISIÓN



- El tiempo total en televisión de espacios noticiosos dedicado a partidos políticos y coaliciones fue de 3 minutos, 31 segundos, de los cuales 3 minutos, 18 segundos corresponden a la valoración de la información como **Neutra**; y 13 segundos a **Negativa**.
- Se registraron un total de **5** menciones, de las cuales 3 corresponden a valoración de la información como **Neutra**; y 2 a **Negativa**.

## Informe Semanal de Campaña a Gobernador del Estado

Del 11 al 17 de abril de 2016

### VALORACIÓN DE LA INFORMACIÓN PARTIDOS POLÍTICOS Y COALICIONES TELEVISIÓN



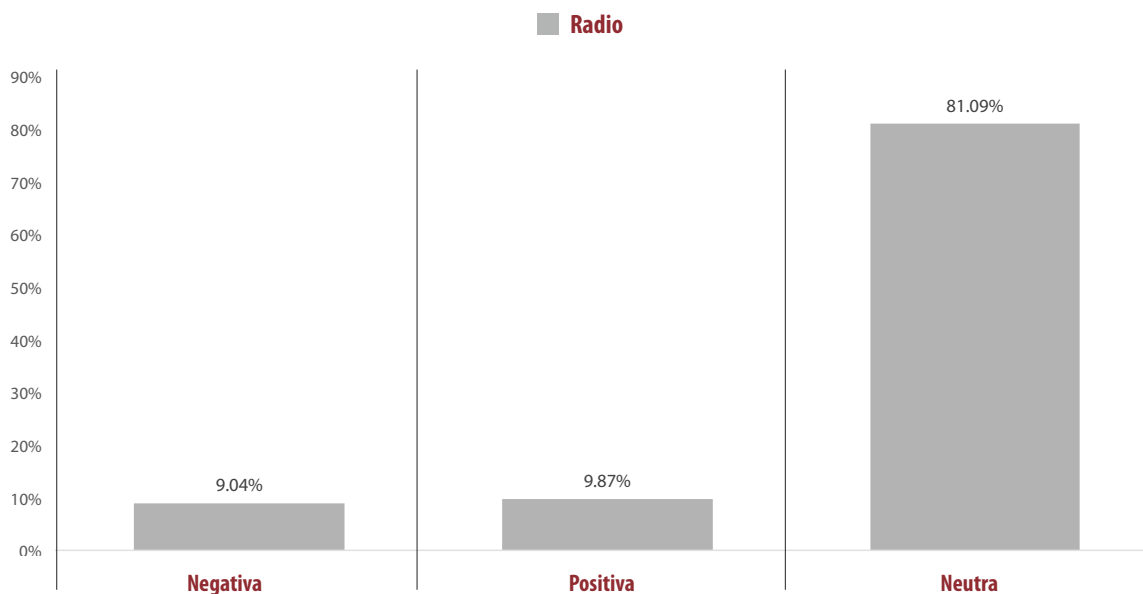
VALORACIÓN DE LA INFORMACIÓN	PORCENTAJE (TIEMPO)	TIEMPO	MENCIONES
<b>Negativa</b>	<b>6.16%</b>	<b>00:00:13</b>	<b>2</b>
PSD	3.32%	00:00:07	1
PUP	2.84%	00:00:06	1
<b>Neutra</b>	<b>93.84%</b>	<b>00:03:18</b>	<b>3</b>
PUP	31.28%	00:01:06	1
ENCUENTRO SOCIAL	62.56%	00:02:12	2
<b>TOTAL GENERAL</b>	<b>100%</b>	<b>00:03:31</b>	<b>5</b>

VALORACIÓN DE LA INFORMACIÓN	PORCENTAJE (TIEMPO)
<b>Negativa</b>	<b>6.16%</b>
<b>INFO 7</b>	<b>6.16%</b>
PSD	3.32%
PUP	2.84%
<b>Neutra</b>	<b>93.84%</b>
NOTICIAS CORTV	93.84%
PUP	31.28%
ENCUENTRO SOCIAL	62.56%
<b>TOTAL GENERAL</b>	<b>100%</b>

## Informe Semanal de Campaña a Gobernador del Estado

Del 11 al 17 de abril de 2016

### VALORACIÓN DE LA INFORMACIÓN ACTORES POLÍTICOS RADIO



- El tiempo total en espacios noticiosos de radio dedicado a actores políticos fue de 21 horas, 58 minutos, 22 segundos, de los cuales **17 horas, 49 minutos, 7 segundos** corresponden a valoración de la información como **Neutra**; 2 hora, 10 minutos, 4 segundos a **Positiva**; y 1 hora, 59 minutos, 11 segundos a **Negativa**.
- Se registraron un total de 527 menciones, de las cuales 423 corresponden a valoración de la información como **Neutra**, 63 a **Negativa** y 41 a **Positiva**.
- **Benjamín Robles Montoya** fue el actor político con el mayor tiempo en esta variable, registrando 5 horas, 40 minutos, 56 segundos, en la valoración de la información como **Neutra**.
- **Alejandro Murat Hinojosa** fue el actor político con más menciones en esta variable, registrando 133 en la valoración de la información como **Neutra**.
- La información detallada de esta variable podrá consultarse en la tabla, misma que incluye valoración, actores políticos, porcentajes, tiempos y menciones.

## Informe Semanal de Campaña a Gobernador del Estado

Del 11 al 17 de abril de 2016

### VALORACIÓN DE LA INFORMACIÓN ACTORES POLÍTICOS RADIO



VALORACIÓN DE LA INFORMACIÓN	PORCENTAJE (TIEMPO)	TIEMPO	MENCIONES
<b>Negativa</b>	<b>9.04%</b>	<b>01:59:11</b>	<b>63</b>
Alejandro Murat Hinojosa	2.77%	00:36:28	24
Benjamín Robles Montoya	5.10%	01:07:11	27
José Antonio Estefan Garfias	0.77%	00:10:10	8
Salomón Jara Cruz	0.41%	00:05:22	4
<b>Positiva</b>	<b>9.87%</b>	<b>02:10:04</b>	<b>41</b>
Alejandro Murat Hinojosa	7.41%	01:37:44	23
Benjamín Robles Montoya	0.74%	00:09:47	10
José Antonio Estefan Garfias	1.69%	00:22:15	6
Salomón Jara Cruz	0.01%	00:00:08	1
Joaquín Ruiz Salazar	0.01%	00:00:10	1
<b>Neutra</b>	<b>81.09%</b>	<b>17:49:07</b>	<b>423</b>
Alejandro Murat Hinojosa	25.38%	05:34:38	133
Benjamín Robles Montoya	25.86%	05:40:56	112
José Antonio Estefan Garfias	17.09%	03:45:17	114
Salomón Jara Cruz	7.96%	01:45:00	43
Francisco Javier Jiménez Jiménez	3.27%	00:43:08	8
Joaquín Ruiz Salazar	0.40%	00:05:18	5
Manuel Pérez Morales	0.85%	00:11:12	6
Juan Manuel García López	0.28%	00:03:38	2
<b>TOTAL GENERAL</b>	<b>100%</b>	<b>21:58:22</b>	<b>527</b>

# Informe Semanal de Campaña a Gobernador del Estado

Del 11 al 17 de abril de 2016

## VALORACIÓN DE LA INFORMACIÓN ACTORES POLÍTICOS

### RADIO



VALORACIÓN DE LA INFORMACIÓN	PORCENTAJE (TIEMPO)
<b>Negativa</b>	<b>9.04%</b>
<b>Encuentro</b>	<b>0.34%</b>
José Antonio Estefan Garfias	0.12%
Salomón Jara Cruz	0.23%
<b>La Noticia y el Comentario</b>	<b>1.52%</b>
Benjamín Robles Montoya	1.52%
<b>Matutino Radiorama</b>	<b>0.61%</b>
Alejandro Murat Hinojosa	0.03%
Benjamín Robles Montoya	0.52%
José Antonio Estefan Garfias	0.03%
Salomón Jara Cruz	0.03%
<b>Metrópoli</b>	<b>0.26%</b>
Alejandro Murat Hinojosa	0.07%
Benjamín Robles Montoya	0.19%
<b>Noticiario 97.7</b>	<b>0.30%</b>
Alejandro Murat Hinojosa	0.14%
Benjamín Robles Montoya	0.04%
José Antonio Estefan Garfias	0.11%
<b>Oro Noticias</b>	<b>1.66%</b>
Alejandro Murat Hinojosa	0.35%
Benjamín Robles Montoya	1.10%
José Antonio Estefan Garfias	0.21%
<b>Encuentro Local (Lagunas)</b>	<b>0.30%</b>
Alejandro Murat Hinojosa	0.13%
Benjamín Robles Montoya	0.01%
José Antonio Estefan Garfias	0.16%
<b>Primer Contacto (Huaquapan)</b>	<b>0.25%</b>
Alejandro Murat Hinojosa	0.05%
Benjamín Robles Montoya	0.19%
<b>Enlace (Huatulco)</b>	<b>0.13%</b>
Benjamín Robles Montoya	0.13%
<b>Oro (Huatulco)</b>	<b>0.78%</b>
Alejandro Murat Hinojosa	0.32%
Benjamín Robles Montoya	0.40%
José Antonio Estefan Garfias	0.07%
<b>Puerto Ángel Informativo 360 (Pto. Ángel).</b>	<b>0.10%</b>
Alejandro Murat Hinojosa	0.03%
Benjamín Robles Montoya	0.08%
<b>Enlace Radiorama</b>	<b>1.07%</b>
Alejandro Murat Hinojosa	0.92%
Salomón Jara Cruz	0.15%
<b>PE Enlace (Pto. Escondido)</b>	<b>0.05%</b>

VALORACIÓN DE LA INFORMACIÓN	PORCENTAJE (TIEMPO)
Benjamín Robles Montoya	0.05%
<b>ORP Noticias (Tuxtepec)</b>	<b>0.20%</b>
Benjamín Robles Montoya	0.20%
<b>Contraportada</b>	<b>0.05%</b>
Alejandro Murat Hinojosa	0.05%
<b>Noti Ángel (Pto. Ángel)</b>	<b>0.07%</b>
José Antonio Estefan Garfias	0.07%
<b>Enlace (Tlaxiaco)</b>	<b>0.95%</b>
Alejandro Murat Hinojosa	0.50%
Benjamín Robles Montoya	0.46%
<b>INFORMATIVO KZ</b>	<b>0.07%</b>
Benjamín Robles Montoya	0.07%
<b>Este Día (Putla)</b>	<b>0.23%</b>
Alejandro Murat Hinojosa	0.14%
Benjamín Robles Montoya	0.09%
<b>BBM NOTICIAS (Salina Cruz)</b>	<b>0.09%</b>
Alejandro Murat Hinojosa	0.04%
Benjamín Robles Montoya	0.04%
<b>Positiva</b>	<b>9.87%</b>
<b>Encuentro</b>	<b>0.15%</b>
Alejandro Murat Hinojosa	0.15%
<b>La Noticia y el Comentario</b>	<b>2.54%</b>
Alejandro Murat Hinojosa	2.54%
<b>Matutino Radiorama</b>	<b>0.53%</b>
José Antonio Estefan Garfias	0.51%
Joaquín Ruiz Salazar	0.01%
<b>Noticiario 97.7</b>	<b>0.75%</b>
Alejandro Murat Hinojosa	0.42%
José Antonio Estefan Garfias	0.33%
<b>Oro Noticias</b>	<b>0.51%</b>
Alejandro Murat Hinojosa	0.51%
<b>Encuentro Local (Lagunas)</b>	<b>0.01%</b>
Salomón Jara Cruz	0.01%
<b>Primer Contacto (Huaquapan)</b>	<b>0.08%</b>
Alejandro Murat Hinojosa	0.08%
<b>Enlace (Huatulco)</b>	<b>0.21%</b>
Alejandro Murat Hinojosa	0.05%
Benjamín Robles Montoya	0.15%
<b>Oro (Huatulco)</b>	<b>0.18%</b>
Alejandro Murat Hinojosa	0.18%
<b>MD Noticias (Pto. Escondido)</b>	<b>1.17%</b>
Alejandro Murat Hinojosa	1.08%



# Informe Semanal de Campaña a Gobernador del Estado

Del 11 al 17 de abril de 2016

## VALORACIÓN DE LA INFORMACIÓN ACTORES POLÍTICOS

### RADIO



VALORACIÓN DE LA INFORMACIÓN	PORCENTAJE (TIEMPO)
José Antonio Estefan Garfias	0.09%
<b>Puerto Ángel Informativo 360 (Pto. Ángel).</b>	<b>0.30%</b>
Alejandro Murat Hinojosa	0.30%
<b>Fórmula Oaxaca</b>	<b>0.38%</b>
Alejandro Murat Hinojosa	0.01%
José Antonio Estefan Garfias	0.37%
<b>Enlace Radiorama</b>	<b>1.54%</b>
Alejandro Murat Hinojosa	1.54%
<b>PE Enlace (Pto. Escondido)</b>	<b>0.22%</b>
Alejandro Murat Hinojosa	0.14%
Benjamín Robles Montoya	0.08%
<b>ORP Noticias (Tuxtepec)</b>	<b>0.37%</b>
Alejandro Murat Hinojosa	0.26%
Benjamín Robles Montoya	0.11%
<b>Contraportada</b>	<b>0.05%</b>
José Antonio Estefan Garfias	0.05%
<b>Noti Ángel (Pto. Ángel)</b>	<b>0.14%</b>
Benjamín Robles Montoya	0.14%
<b>Enlace (Tlaxiaco)</b>	<b>0.60%</b>
Alejandro Murat Hinojosa	0.07%
Benjamín Robles Montoya	0.19%
José Antonio Estefan Garfias	0.34%
<b>Este Día (Putla)</b>	<b>0.11%</b>
Alejandro Murat Hinojosa	0.08%
Benjamín Robles Montoya	0.03%
<b>Micrófono Abierto (Putla)</b>	<b>0.04%</b>
Benjamín Robles Montoya	0.04%
<b>Neutra</b>	<b>81.09%</b>
<b>Adiario Radio</b>	<b>4.23%</b>
Alejandro Murat Hinojosa	0.98%
Benjamín Robles Montoya	3.25%
<b>Encuentro</b>	<b>3.87%</b>
Alejandro Murat Hinojosa	1.49%
Benjamín Robles Montoya	1.93%
José Antonio Estefan Garfias	0.20%
Juan Manuel García López	0.26%
<b>La Noticia y el Comentario</b>	<b>2.08%</b>
Alejandro Murat Hinojosa	0.09%
Benjamín Robles Montoya	0.09%
José Antonio Estefan Garfias	0.09%
Salomón Jara Cruz	1.19%
Francisco Javier Jiménez Jiménez	0.61%

VALORACIÓN DE LA INFORMACIÓN	PORCENTAJE (TIEMPO)
<b>Matutino Radiorama</b>	<b>3.72%</b>
Alejandro Murat Hinojosa	0.88%
Benjamín Robles Montoya	0.33%
José Antonio Estefan Garfias	1.10%
Salomón Jara Cruz	0.86%
Francisco Javier Jiménez Jiménez	0.29%
Joaquín Ruiz Salazar	0.23%
Manuel Pérez Morales	0.03%
<b>Metrópoli</b>	<b>4.67%</b>
Alejandro Murat Hinojosa	1.63%
Benjamín Robles Montoya	1.45%
José Antonio Estefan Garfias	0.59%
Salomón Jara Cruz	1.01%
<b>Noticiario 97.7</b>	<b>5.41%</b>
Alejandro Murat Hinojosa	1.00%
Benjamín Robles Montoya	1.61%
José Antonio Estefan Garfias	2.01%
Salomón Jara Cruz	0.80%
<b>Oro Noticias</b>	<b>5.56%</b>
Alejandro Murat Hinojosa	2.17%
Benjamín Robles Montoya	0.73%
José Antonio Estefan Garfias	1.10%
Salomón Jara Cruz	1.56%
<b>Política 360</b>	<b>3.55%</b>
Benjamín Robles Montoya	0.18%
José Antonio Estefan Garfias	1.21%
Francisco Javier Jiménez Jiménez	1.54%
Manuel Pérez Morales	0.62%
<b>Encuentro Local (Lagunas)</b>	<b>2.28%</b>
Alejandro Murat Hinojosa	0.34%
Benjamín Robles Montoya	1.90%
José Antonio Estefan Garfias	0.05%
<b>Primer Contacto (Huajuapán)</b>	<b>3.81%</b>
Alejandro Murat Hinojosa	0.95%
Benjamín Robles Montoya	1.40%
José Antonio Estefan Garfias	1.00%
Salomón Jara Cruz	0.46%
<b>Enlace (Huatulco)</b>	<b>3.63%</b>
Alejandro Murat Hinojosa	0.37%
Benjamín Robles Montoya	2.57%
José Antonio Estefan Garfias	0.64%
Salomón Jara Cruz	0.04%



# Informe Semanal de Campaña a Gobernador del Estado

Del 11 al 17 de abril de 2016

## VALORACIÓN DE LA INFORMACIÓN ACTORES POLÍTICOS

### RADIO



VALORACIÓN DE LA INFORMACIÓN	PORCENTAJE (TIEMPO)
Juan Manuel García López	0.02%
<b>Oro (Huatulco)</b>	<b>3.60%</b>
Alejandro Murat Hinojosa	1.76%
Benjamín Robles Montoya	0.07%
José Antonio Estefan Garfias	1.32%
Salomón Jara Cruz	0.28%
Manuel Pérez Morales	0.16%
<b>MD Noticias (Pto. Escondido)</b>	<b>1.25%</b>
Alejandro Murat Hinojosa	0.51%
Benjamín Robles Montoya	0.35%
José Antonio Estefan Garfias	0.34%
Salomón Jara Cruz	0.05%
<b>Puerto Ángel Informativo 360 (Pto. Ángel).</b>	<b>2.14%</b>
Alejandro Murat Hinojosa	0.61%
Benjamín Robles Montoya	0.68%
José Antonio Estefan Garfias	0.76%
Joaquín Ruiz Salazar	0.09%
<b>La Voz de la Noticia (Pochutla)</b>	<b>1.84%</b>
Alejandro Murat Hinojosa	0.98%
Benjamín Robles Montoya	0.64%
José Antonio Estefan Garfias	0.18%
Salomón Jara Cruz	0.04%
<b>Fórmula Oaxaca</b>	<b>0.92%</b>
Alejandro Murat Hinojosa	0.11%
Benjamín Robles Montoya	0.81%
<b>Libre Expresión (Huajuapán)</b>	<b>1.91%</b>
Alejandro Murat Hinojosa	0.85%
Benjamín Robles Montoya	0.95%
José Antonio Estefan Garfias	0.11%
<b>Enlace Radorama</b>	<b>3.51%</b>
Alejandro Murat Hinojosa	1.92%
Benjamín Robles Montoya	0.48%
José Antonio Estefan Garfias	0.28%
Salomón Jara Cruz	0.12%
Francisco Javier Jiménez Jiménez	0.71%
<b>PE Enlace (Pto. Escondido)</b>	<b>1.56%</b>
Alejandro Murat Hinojosa	0.28%
Benjamín Robles Montoya	0.73%

VALORACIÓN DE LA INFORMACIÓN	PORCENTAJE (TIEMPO)
José Antonio Estefan Garfias	0.54%
<b>Despertar (Pochutla)</b>	<b>1.65%</b>
Alejandro Murat Hinojosa	1.22%
Benjamín Robles Montoya	0.04%
José Antonio Estefan Garfias	0.38%
<b>En Comentarios (Tlaxiaco)</b>	<b>1.82%</b>
Alejandro Murat Hinojosa	1.82%
<b>ORP Noticias (Tuxtepec)</b>	<b>1.65%</b>
Alejandro Murat Hinojosa	0.64%
Benjamín Robles Montoya	0.55%
José Antonio Estefan Garfias	0.45%
<b>Contraportada</b>	<b>0.05%</b>
Salomón Jara Cruz	0.05%
<b>Noti Ángel (Pto. Ángel)</b>	<b>1.72%</b>
Alejandro Murat Hinojosa	0.51%
Benjamín Robles Montoya	0.89%
José Antonio Estefan Garfias	0.25%
Salomón Jara Cruz	0.07%
<b>Enlace (Tlaxiaco)</b>	<b>7.19%</b>
Alejandro Murat Hinojosa	2.86%
Benjamín Robles Montoya	1.66%
José Antonio Estefan Garfias	1.88%
Salomón Jara Cruz	0.77%
Manuel Pérez Morales	0.02%
<b>MVS - Alejandro Cacho</b>	<b>0.03%</b>
Alejandro Murat Hinojosa	0.03%
<b>INFORMATIVO KZ</b>	<b>0.85%</b>
Alejandro Murat Hinojosa	0.17%
Benjamín Robles Montoya	0.01%
José Antonio Estefan Garfias	0.66%
<b>Panorama Informativo - Alejandro Villalvazo</b>	<b>0.20%</b>
Alejandro Murat Hinojosa	0.06%
José Antonio Estefan Garfias	0.14%
<b>Este Día (Putla)</b>	<b>2.62%</b>
Alejandro Murat Hinojosa	0.58%
Benjamín Robles Montoya	0.83%
José Antonio Estefan Garfias	1.20%
<b>Resonancias radio</b>	<b>1.95%</b>



## Informe Semanal de Campaña a Gobernador del Estado

Del 11 al 17 de abril de 2016

### VALORACIÓN DE LA INFORMACIÓN ACTORES POLÍTICOS RADIO

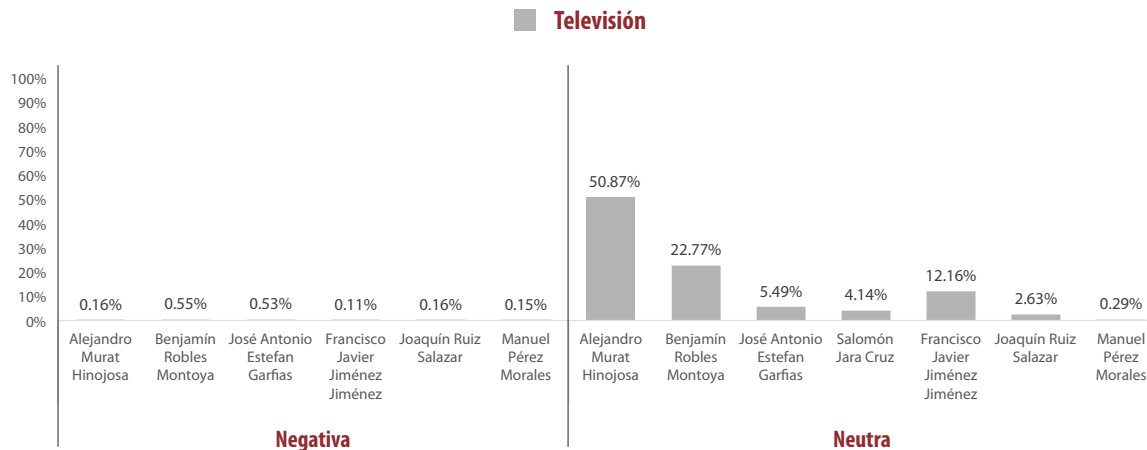


VALORACIÓN DE LA INFORMACIÓN	PORCENTAJE (TIEMPO)
Alejandro Murat Hinojosa	0.12%
Benjamín Robles Montoya	1.43%
José Antonio Estefan Garfias	0.25%
Francisco Javier Jiménez Jiménez	0.09%
Joaquín Ruiz Salazar	0.07%
<b>BBM NOTICIAS (Salina Cruz)</b>	<b>1.19%</b>
Alejandro Murat Hinojosa	0.18%
Benjamín Robles Montoya	0.02%
José Antonio Estefan Garfias	0.29%
Salomón Jara Cruz	0.65%
Francisco Javier Jiménez Jiménez	0.02%
Joaquín Ruiz Salazar	0.02%
Manuel Pérez Morales	0.02%
<b>Panorama Informativo Oaxaca</b>	<b>0.14%</b>
Alejandro Murat Hinojosa	0.07%
José Antonio Estefan Garfias	0.07%
<b>Micrófono Abierto (Putla)</b>	<b>0.49%</b>
Alejandro Murat Hinojosa	0.20%
Benjamín Robles Montoya	0.29%
<b>TOTAL GENERAL</b>	<b>100%</b>

## Informe Semanal de Campaña a Gobernador del Estado

Del 11 al 17 de abril de 2016

### VALORACIÓN DE LA INFORMACIÓN ACTORES POLÍTICOS TELEVISIÓN



- El tiempo total en televisión de espacios noticiosos dedicado a actores políticos fue de 1 hora, 31 minutos, 25 segundos, de los cuales 1 hora, 29 minutos, 54 segundos corresponden a valoración de la información como **Neutra**; y 1 minuto, 31 segundos a **Negativa**.
- Se registró un total de 67 menciones, de las cuales 60 corresponden a valoración de información como **Neutra**, y 7 a **Negativa**.
- **Alejandro Murat Hinojosa** fue el actor político con más tiempo en esta variable, registrando 46 minutos, 30 segundos, en la valoración de la información como **Neutra**.
- **Alejandro Murat Hinojosa** y **Benjamín Robles Montoya** fueron los actores políticos con más menciones en esta variable, registrando 15 cada uno en la valoración de la información como **Neutra**.

## Informe Semanal de Campaña a Gobernador del Estado

Del 11 al 17 de abril de 2016

### VALORACIÓN DE LA INFORMACIÓN ACTORES POLÍTICOS TELEVISIÓN



VALORACIÓN DE LA INFORMACIÓN	PORCENTAJE (TIEMPO)	TIEMPO	MENCIONES
<b>Negativa</b>	<b>1.66%</b>	<b>00:01:31</b>	<b>7</b>
Alejandro Murat Hinojosa	0.16%	00:00:09	1
Benjamín Robles Montoya	0.55%	00:00:30	1
José Antonio Estefan Garfias	0.53%	00:00:29	2
Francisco Javier Jiménez Jiménez	0.11%	00:00:06	1
Joaquín Ruiz Salazar	0.16%	00:00:09	1
Manuel Pérez Morales	0.15%	00:00:08	1
<b>Neutra</b>	<b>98.34%</b>	<b>01:29:54</b>	<b>60</b>
Alejandro Murat Hinojosa	50.87%	00:46:30	15
Benjamín Robles Montoya	22.77%	00:20:49	15
José Antonio Estefan Garfias	5.49%	00:05:01	9
Salomón Jara Cruz	4.14%	00:03:47	8
Francisco Javier Jiménez Jiménez	12.16%	00:11:07	5
Joaquín Ruiz Salazar	2.63%	00:02:24	6
Manuel Pérez Morales	0.29%	00:00:16	2
<b>TOTAL GENERAL</b>	<b>100%</b>	<b>01:31:25</b>	<b>67</b>

VALORACIÓN DE LA INFORMACIÓN	PORCENTAJE (TIEMPO)
<b>Negativa</b>	<b>1.66%</b>
<b>NOTICIAS CORTV</b>	<b>0.55%</b>
Benjamín Robles Montoya	0.55%
<b>INFO 7</b>	<b>1.11%</b>
Alejandro Murat Hinojosa	0.16%
José Antonio Estefan Garfias	0.53%
Francisco Javier Jiménez Jiménez	0.11%
Joaquín Ruiz Salazar	0.16%
Manuel Pérez Morales	0.15%
<b>Neutra</b>	<b>98.34%</b>
<b>HECHOS MERIDIANO</b>	<b>8.73%</b>
Alejandro Murat Hinojosa	1.24%
Benjamín Robles Montoya	4.94%
José Antonio Estefan Garfias	1.00%
Salomón Jara Cruz	0.69%
Francisco Javier Jiménez Jiménez	0.18%
Joaquín Ruiz Salazar	0.49%
Manuel Pérez Morales	0.18%
<b>NOTICIAS CORTV</b>	<b>75.57%</b>

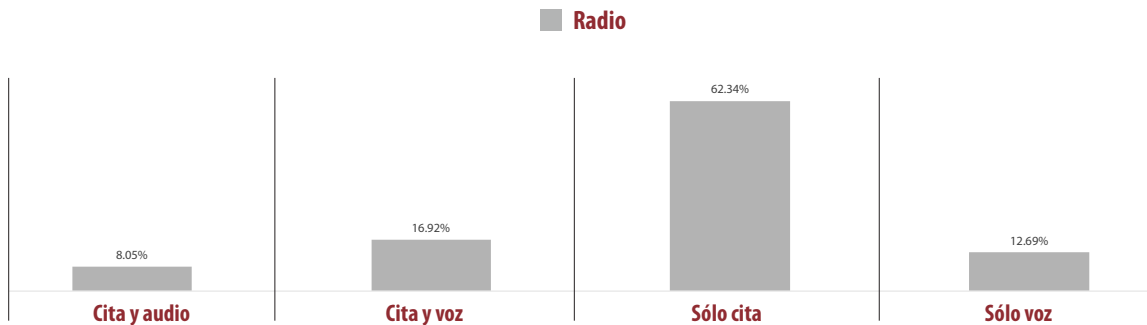
VALORACIÓN DE LA INFORMACIÓN	PORCENTAJE (TIEMPO)
Alejandro Murat Hinojosa	43.87%
Benjamín Robles Montoya	14.18%
José Antonio Estefan Garfias	1.57%
Salomón Jara Cruz	2.17%
Francisco Javier Jiménez Jiménez	11.80%
Joaquín Ruiz Salazar	1.99%
<b>INFO 7</b>	<b>4.25%</b>
Alejandro Murat Hinojosa	2.53%
Benjamín Robles Montoya	0.69%
Salomón Jara Cruz	0.58%
Francisco Javier Jiménez Jiménez	0.18%
Joaquín Ruiz Salazar	0.15%
Manuel Pérez Morales	0.11%
<b>NOTICIEROS TELEVISIÓN OAXACA</b>	<b>9.79%</b>
Alejandro Murat Hinojosa	3.23%
Benjamín Robles Montoya	2.95%
José Antonio Estefan Garfias	2.92%
Salomón Jara Cruz	0.69%
<b>TOTAL GENERAL</b>	<b>100%</b>

## Informe Semanal de Campaña a Gobernador del Estado

Del 11 al 17 de abril de 2016

### RECURSOS TÉCNICOS POR PARTIDOS POLÍTICOS Y COALICIONES

#### RADIO



- El tiempo total en radio en espacios noticiosos dedicado a partidos políticos y coaliciones fue de 2 horas, 10 minutos, 1 segundo; de los cuales 1 hora, 21 minutos, 3 segundos corresponden al recurso técnico **Sólo cita**; 22 minutos a **Cita y voz**, 16 minutos 30 segundos a **Sólo voz**; y 10 minutos, 28 segundos a **Cita y audio**.
- Se registraron un total de 132 menciones, de las cuales **95** corresponden al recurso técnico utilizado **Sólo cita**; 18 a **Cita y voz**; 17 a **Cita y audio**; y 2 **Sólo voz**.
- La **COALICIÓN "CREO" PAN-PRD** fue la coalición con más tiempo y menciones en esta variable, registrando 29 minutos, 8 segundos y 33 menciones en el recurso técnico **Sólo cita**.
- La información detallada de esta variable podrá consultarse en la tabla, misma que incluye recursos, partidos políticos, coaliciones, porcentajes, tiempos y menciones.

## Informe Semanal de Campaña a Gobernador del Estado

Del 11 al 17 de abril de 2016

### RECURSOS TÉCNICOS POR PARTIDOS POLÍTICOS Y COALICIONES

#### RADIO



RECURSO TÉCNICO UTILIZADO PARA PRESENTAR LA INFORMACIÓN	PORCENTAJE (TIEMPO)	TIEMPO	MENCIONES
<b>Cita y audio</b>	<b>8.05%</b>	<b>00:10:28</b>	<b>17</b>
COALICIÓN "CREO" PAN-PRD	3.94%	00:05:07	7
PAN	1.41%	00:01:50	1
PRI	0.77%	00:01:00	1
PT	1.94%	00:02:31	8
<b>Cita y voz</b>	<b>16.92%</b>	<b>00:22:00</b>	<b>18</b>
COALICIÓN "CREO" PAN-PRD	0.91%	00:01:11	3
COALICIÓN PRI-PVEM-PANAL	2.44%	00:03:10	5
MORENA	1.79%	00:02:20	1
PAN	1.95%	00:02:32	1
PANAL	7.19%	00:09:21	3
PRI	2.31%	00:03:00	3
PT	0.33%	00:00:26	2
<b>Sólo cita</b>	<b>62.34%</b>	<b>01:21:03</b>	<b>95</b>
COALICIÓN "CREO" PAN-PRD	22.41%	00:29:08	33
COALICIÓN PRI-PVEM-PANAL	12.14%	00:15:47	16
ENCUENTRO SOCIAL	1.15%	00:01:30	4
MORENA	4.05%	00:05:16	8
PAN	1.22%	00:01:35	2
PRD	2.64%	00:03:26	4
PRI	11.02%	00:14:20	13
PT	7.32%	00:09:31	14
PUP	0.38%	00:00:30	1
<b>Sólo voz</b>	<b>12.69%</b>	<b>00:16:30</b>	<b>2</b>
MORENA	10.13%	00:13:10	1
PRD	2.56%	00:03:20	1
<b>TOTAL GENERAL</b>	<b>100%</b>	<b>02:10:01</b>	<b>132</b>

## Informe Semanal de Campaña a Gobernador del Estado

Del 11 al 17 de abril de 2016

### RECURSOS TÉCNICOS POR PARTIDOS POLÍTICOS Y COALICIONES RADIO



RECURSO TÉCNICO UTILIZADO PARA PRESENTAR LA INFORMACIÓN	PORCENTAJE (TIEMPO)
<b>Cita y audio</b>	<b>8.05%</b>
<b>Metrópolis</b>	<b>1.19%</b>
COALICIÓN "CREO" PAN-PRD	1.19%
<b>Primer Contacto (Huaquapan)</b>	<b>1.41%</b>
PAN	1.41%
<b>Enlace (Huatulco)</b>	<b>1.28%</b>
PT	1.28%
<b>Puerto Ángel Informativo 360 (Pto. Ángel).</b>	<b>0.60%</b>
COALICIÓN "CREO" PAN-PRD	0.60%
<b>Libre Expresión (Huaquapan)</b>	<b>0.13%</b>
PT	0.13%
<b>PE Enlace (Pto. Escondido)</b>	<b>0.23%</b>
PT	0.23%
<b>ORP Noticias (Tuxtepec)</b>	<b>0.87%</b>
PRI	0.77%
PT	0.10%
<b>Noti Ángel (Pto. Ángel)</b>	<b>0.72%</b>
COALICIÓN "CREO" PAN-PRD	0.72%
<b>Enlace (Tlaxiaco)</b>	<b>0.95%</b>
COALICIÓN "CREO" PAN-PRD	0.82%
PT	0.13%
<b>INFORMATIVO KZ</b>	<b>0.13%</b>
COALICIÓN "CREO" PAN-PRD	0.13%
<b>Este Día (Putla)</b>	<b>0.54%</b>
COALICIÓN "CREO" PAN-PRD	0.47%
PT	0.06%
<b>Cita y voz</b>	<b>16.92%</b>
<b>Metrópolis</b>	<b>6.74%</b>
PANAL	6.74%
<b>Primer Contacto (Huaquapan)</b>	<b>1.79%</b>
MORENA	1.79%
<b>Enlace (Huatulco)</b>	<b>0.10%</b>
PT	0.10%
<b>Oro (Huatulco)</b>	<b>1.03%</b>
PRI	1.03%
<b>Puerto Ángel Informativo 360 (Pto. Ángel).</b>	<b>1.59%</b>
COALICIÓN "CREO" PAN-PRD	0.27%
COALICIÓN PRI-PVEM-PANAL	0.27%
PANAL	0.45%
PRI	0.60%

RECURSO TÉCNICO UTILIZADO PARA PRESENTAR LA INFORMACIÓN	PORCENTAJE (TIEMPO)
<b>Enlace (Tlaxiaco)</b>	<b>3.54%</b>
COALICIÓN PRI-PVEM-PANAL	0.68%
PAN	1.95%
PRI	0.68%
PT	0.23%
<b>Este Día (Putla)</b>	<b>2.13%</b>
COALICIÓN "CREO" PAN-PRD	0.64%
COALICIÓN PRI-PVEM-PANAL	1.49%
<b>Sólo cita</b>	<b>62.34%</b>
<b>Encuentro</b>	<b>4.47%</b>
COALICIÓN "CREO" PAN-PRD	0.77%
ENCUENTRO SOCIAL	0.58%
PAN	1.17%
PRD	1.19%
PRI	0.77%
<b>La Noticia y el Comentario</b>	<b>2.82%</b>
COALICIÓN "CREO" PAN-PRD	2.82%
<b>Matutino Radorama</b>	<b>1.83%</b>
COALICIÓN "CREO" PAN-PRD	1.83%
<b>Metrópolis</b>	<b>0.04%</b>
COALICIÓN "CREO" PAN-PRD	0.04%
<b>Noticiario 97.7</b>	<b>4.36%</b>
COALICIÓN "CREO" PAN-PRD	3.85%
PRI	0.51%
<b>Oro Noticias</b>	<b>7.91%</b>
COALICIÓN "CREO" PAN-PRD	0.38%
COALICIÓN PRI-PVEM-PANAL	6.37%
MORENA	1.15%
<b>Politica 360</b>	<b>1.82%</b>
PT	1.82%
<b>Encuentro Local (Lagunas)</b>	<b>10.29%</b>
COALICIÓN "CREO" PAN-PRD	2.97%
COALICIÓN PRI-PVEM-PANAL	1.69%
PRD	0.64%
PRI	2.35%
PT	2.64%
<b>Primer Contacto (Huaquapan)</b>	<b>4.82%</b>
MORENA	0.97%
PRD	0.81%
PRI	2.65%
PUP	0.38%

# Informe Semanal de Campaña a Gobernador del Estado

Del 11 al 17 de abril de 2016

## RECURSOS TÉCNICOS POR PARTIDOS POLÍTICOS Y COALICIONES RADIO



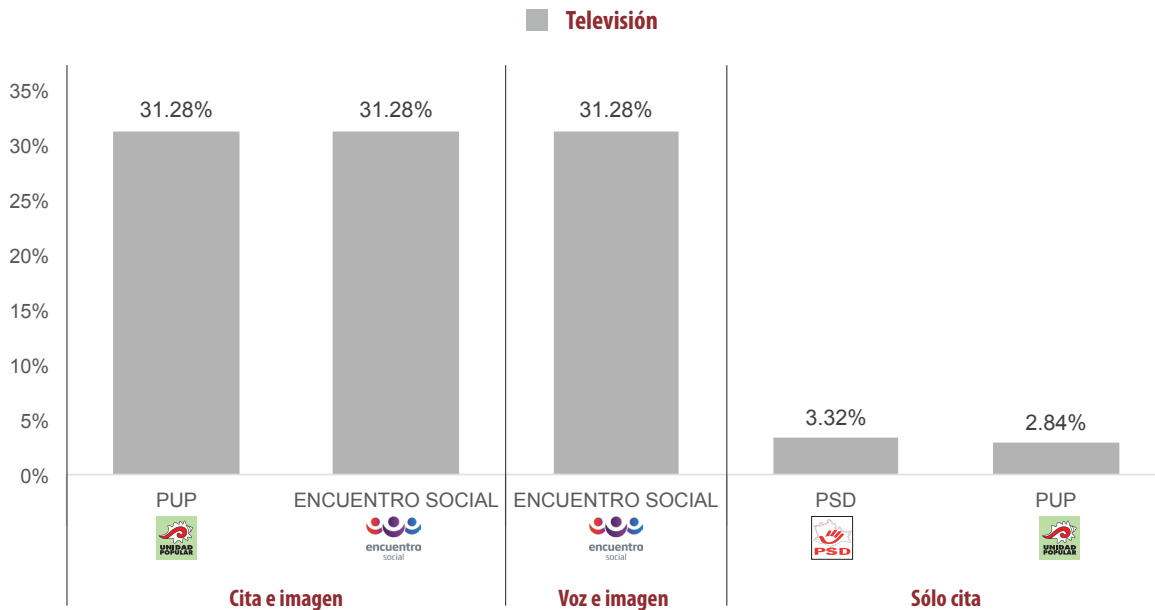
RECURSO TÉCNICO UTILIZADO PARA PRESENTAR LA INFORMACIÓN	PORCENTAJE (TIEMPO)
<b>Enlace (Huatulco)</b>	<b>0.91%</b>
COALICIÓN "CREO" PAN-PRD	0.54%
ENCUENTRO SOCIAL	0.37%
<b>Oro (Huatulco)</b>	<b>2.74%</b>
COALICIÓN "CREO" PAN-PRD	2.00%
COALICIÓN PRI-PVEM-PANAL	0.38%
ENCUENTRO SOCIAL	0.21%
MORENA	0.08%
PT	0.08%
<b>MD Noticias (Pto. Escondido)</b>	<b>0.64%</b>
COALICIÓN "CREO" PAN-PRD	0.13%
<b>COALICIÓN PRI-PVEM-PANAL</b>	<b>0.18%</b>
MORENA	0.05%
PAN	0.05%
PRI	0.05%
PT	0.18%
<b>Puerto Ángel Informativo 360 (Pto. Ángel).</b>	<b>0.38%</b>
MORENA	0.38%
<b>La Voz de la Noticia (Pochutla)</b>	<b>0.81%</b>
COALICIÓN "CREO" PAN-PRD	0.28%
COALICIÓN PRI-PVEM-PANAL	0.28%
PT	0.24%
<b>Libre Expresión (Huajuapán)</b>	<b>0.35%</b>
PRI	0.35%
<b>Enlace Radiorama</b>	<b>5.19%</b>
COALICIÓN "CREO" PAN-PRD	0.96%
PRI	4.23%
<b>PE Enlace (Pto. Escondido)</b>	<b>0.19%</b>
COALICIÓN "CREO" PAN-PRD	0.13%

RECURSO TÉCNICO UTILIZADO PARA PRESENTAR LA INFORMACIÓN	PORCENTAJE (TIEMPO)
COALICIÓN PRI-PVEM-PANAL	0.06%
<b>ORP Noticias (Tuxtepec)</b>	<b>0.14%</b>
COALICIÓN "CREO" PAN-PRD	0.06%
COALICIÓN PRI-PVEM-PANAL	0.08%
<b>Noti Ángel (Pto. Ángel)</b>	<b>1.13%</b>
COALICIÓN "CREO" PAN-PRD	1.08%
PT	0.05%
<b>Enlace (Tlaxiaco)</b>	<b>7.06%</b>
COALICIÓN "CREO" PAN-PRD	2.83%
COALICIÓN PRI-PVEM-PANAL	1.35%
MORENA	1.41%
PRI	0.06%
PT	1.41%
<b>INFORMATIVO KZ</b>	<b>0.18%</b>
COALICIÓN "CREO" PAN-PRD	0.05%
COALICIÓN PRI-PVEM-PANAL	0.13%
<b>Este Día (Putla)</b>	<b>3.33%</b>
COALICIÓN "CREO" PAN-PRD	0.88%
COALICIÓN PRI-PVEM-PANAL	1.62%
PT	0.83%
<b>BBM NOTICIAS (Salina Cruz)</b>	<b>0.79%</b>
COALICIÓN "CREO" PAN-PRD	0.79%
<b>Micrófono Abierto (Putla)</b>	<b>0.12%</b>
PRI	0.05%
PT	0.06%
<b>Sólo voz</b>	<b>12.69%</b>
<b>Oro (Huatulco)</b>	<b>12.69%</b>
MORENA	10.13%
PRD	2.56%
<b>TOTAL GENERAL</b>	<b>100%</b>

## Informe Semanal de Campaña a Gobernador del Estado

Del 11 al 17 de abril de 2016

### RECURSOS TÉCNICOS POR PARTIDOS POLÍTICOS Y COALICIONES TELEVISIÓN



- El tiempo total en televisión en espacios noticiosos dedicado a partidos políticos y coaliciones fue de 3 minutos, 31 segundos de los cuales 2 minutos, 12 segundos corresponden al recurso técnico de **Cita e imagen**; 1 minuto, 6 segundos a **Voz e imagen**; y 13 segundos a **Sólo cita**.
- Se registraron un total de 5 menciones de las cuales 2 corresponden al recurso técnico de **Cita e Imagen**, 2 a **Sólo cita** y 1 a **Voz e imagen**.

## Informe Semanal de Campaña a Gobernador del Estado

Del 11 al 17 de abril de 2016

### RECURSOS TÉCNICOS POR PARTIDOS POLÍTICOS Y COALICIONES TELEVISIÓN



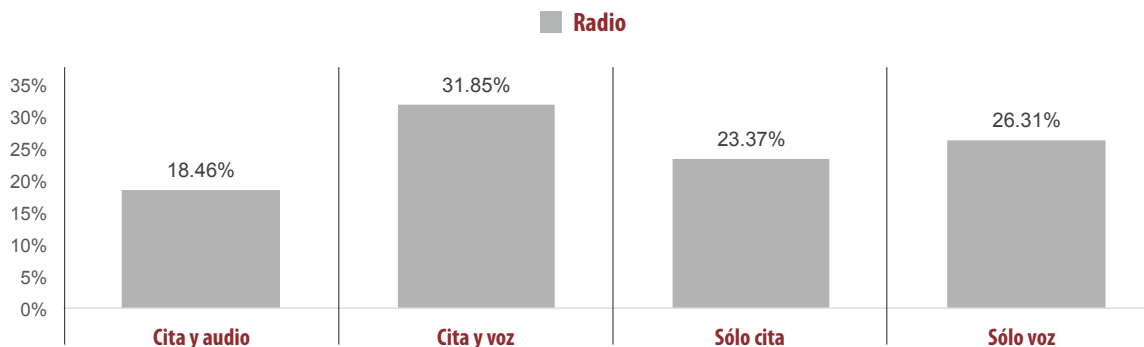
RECURSO TÉCNICO UTILIZADO PARA PRESENTAR LA INFORMACIÓN	PORCENTAJE (TIEMPO)	TIEMPO	MENCIONES
<b>Cita e imagen</b>	<b>62.56%</b>	<b>00:02:12</b>	<b>2</b>
PUP	31.28%	00:01:06	1
ENCUENTRO SOCIAL	31.28%	00:01:06	1
<b>Voz e imagen</b>	<b>31.28%</b>	<b>00:01:06</b>	<b>1</b>
ENCUENTRO SOCIAL	31.28%	00:01:06	1
<b>Sólo cita</b>	<b>6.16%</b>	<b>00:00:13</b>	<b>2</b>
PSD	3.32%	00:00:07	1
PUP	2.84%	00:00:06	1
<b>TOTAL GENERAL</b>	<b>100%</b>	<b>00:03:31</b>	<b>5</b>

RECURSO TÉCNICO UTILIZADO PARA PRESENTAR LA INFORMACIÓN	PORCENTAJE (TIEMPO)
<b>Cita e imagen</b>	<b>62.56%</b>
<b>NOTICIAS CORTV</b>	<b>62.56%</b>
PUP	31.28%
ENCUENTRO SOCIAL	31.28%
<b>Voz e imagen</b>	<b>31.28%</b>
<b>NOTICIAS CORTV</b>	<b>31.28%</b>
ENCUENTRO SOCIAL	31.28%
<b>Sólo cita</b>	<b>6.16%</b>
<b>INFO 7</b>	<b>6.16%</b>
PSD	3.32%
PUP	2.84%
<b>TOTAL GENERAL</b>	<b>100%</b>

## Informe Semanal de Campaña a Gobernador del Estado

Del 11 al 17 de abril de 2016

### RECURSOS TÉCNICOS POR ACTORES POLÍTICOS RADIO



- El tiempo total en espacios noticiosos de radio dedicado a actores políticos fue de 21 horas, 58 minutos, 22 segundos, de los cuales 6 horas, 59 minutos, 57 segundos corresponden al recurso técnico **Cita y voz**; 5 horas, 46 minutos, 53 segundos a **Sólo voz**; 5 horas, 8 minutos, 6 segundos a **Sólo cita**; y 4 horas, 3 minutos, 26 segundos a **Cita y Audio**.
- Se registró un total de **527** menciones, de las cuales **266** corresponden al recurso técnico utilizado **Solo Cita**; 129 al recurso **Cita y voz**; 94 al recurso de **Cita y audio**; y 38 al recurso de **Sólo voz**.
- **Alejandro Murat Hinojosa** fue el actor político con más tiempo y menciones en esta variable, registrando 2 horas, 52 minutos, 3 segundos en el recurso técnico Cita y voz; y 95 menciones en el recurso técnico **Sólo cita**.
- La información detallada de esta variable podrá consultarse en la tabla, misma que incluye recursos, actores políticos, espacios noticiosos, porcentajes, tiempos y menciones.

## Informe Semanal de Campaña a Gobernador del Estado

Del 11 al 17 de abril de 2016

### RECURSOS TÉCNICOS POR ACTORES POLÍTICOS

#### RADIO



RECURSO TÉCNICO UTILIZADO PARA PRESENTAR LA INFORMACIÓN	PORCENTAJE (TIEMPO)	TIEMPO	MENCIONES
<b>Cita y audio</b>	<b>18.46%</b>	<b>04:03:26</b>	<b>94</b>
Alejandro Murat Hinojosa	6.70%	01:28:21	35
Benjamín Robles Montoya	6.99%	01:32:09	37
José Antonio Estefan Garfias	2.18%	00:28:41	13
Salomón Jara Cruz	2.54%	00:33:33	6
Francisco Javier Jiménez Jiménez	0.02%	00:00:14	1
Joaquín Ruiz Salazar	0.02%	00:00:14	1
Manuel Pérez Morales	0.02%	00:00:14	1
<b>Cita y voz</b>	<b>31.85%</b>	<b>06:59:57</b>	<b>129</b>
Alejandro Murat Hinojosa	13.05%	02:52:03	43
Benjamín Robles Montoya	11.61%	02:33:05	43
José Antonio Estefan Garfias	5.30%	01:09:56	34
Salomón Jara Cruz	0.80%	00:10:30	6
Francisco Javier Jiménez Jiménez	0.88%	00:11:33	2
Joaquín Ruiz Salazar	0.21%	00:02:50	1
<b>Sólo cita</b>	<b>23.37%</b>	<b>05:08:06</b>	<b>266</b>
Alejandro Murat Hinojosa	9.82%	02:09:25	95
Benjamín Robles Montoya	5.14%	01:07:46	58
José Antonio Estefan Garfias	5.63%	01:14:15	70
Salomón Jara Cruz	1.99%	00:26:13	30
Francisco Javier Jiménez Jiménez	0.12%	00:01:35	3
Joaquín Ruiz Salazar	0.18%	00:02:24	4
Manuel Pérez Morales	0.21%	00:02:50	4
Juan Manuel García López	0.28%	00:03:38	2
<b>Sólo voz</b>	<b>26.31%</b>	<b>05:46:53</b>	<b>38</b>
Alejandro Murat Hinojosa	5.99%	01:19:01	7
Benjamín Robles Montoya	7.96%	01:44:54	11
José Antonio Estefan Garfias	6.43%	01:24:50	11
Salomón Jara Cruz	3.05%	00:40:14	6
Francisco Javier Jiménez Jiménez	2.26%	00:29:46	2
Manuel Pérez Morales	0.62%	00:08:08	1
<b>TOTAL GENERAL</b>	<b>100%</b>	<b>21:58:22</b>	<b>527</b>

# Informe Semanal de Campaña a Gobernador del Estado

Del 11 al 17 de abril de 2016

## RECURSOS TÉCNICOS POR ACTORES POLÍTICOS RADIO



RECURSO TÉCNICO UTILIZADO PARA PRESENTAR LA INFORMACIÓN	PORCENTAJE (TIEMPO)
<b>Cita y audio</b>	<b>18.46%</b>
<b>Encuentro</b>	<b>0.61%</b>
Benjamín Robles Montoya	0.61%
<b>La Noticia y el Comentario</b>	<b>4.41%</b>
Alejandro Murat Hinojosa	2.04%
Benjamín Robles Montoya	1.27%
Salomón Jara Cruz	1.10%
<b>Matutino Radorama</b>	<b>0.91%</b>
Alejandro Murat Hinojosa	0.44%
José Antonio Estefan Garfias	0.47%
<b>Metrópoli</b>	<b>1.83%</b>
Alejandro Murat Hinojosa	0.59%
Benjamín Robles Montoya	0.62%
José Antonio Estefan Garfias	0.49%
Salomón Jara Cruz	0.13%
<b>Noticiero 97.7</b>	<b>0.71%</b>
Alejandro Murat Hinojosa	0.42%
Benjamín Robles Montoya	0.15%
José Antonio Estefan Garfias	0.14%
<b>Oro Noticias</b>	<b>1.70%</b>
Alejandro Murat Hinojosa	0.55%
Salomón Jara Cruz	1.15%
<b>Encuentro Local (Lagunas)</b>	<b>0.04%</b>
Alejandro Murat Hinojosa	0.04%
<b>Primer Contacto (Huaquapan)</b>	<b>0.49%</b>
Alejandro Murat Hinojosa	0.30%
Benjamín Robles Montoya	0.19%
<b>Enlace (Huatulco)</b>	<b>0.79%</b>
Alejandro Murat Hinojosa	0.05%
Benjamín Robles Montoya	0.74%
<b>Oro (Huatulco)</b>	<b>0.53%</b>
Alejandro Murat Hinojosa	0.07%
Benjamín Robles Montoya	0.40%
José Antonio Estefan Garfias	0.07%
<b>Puerto Ángel Informativo 360 (Pto. Ángel).</b>	<b>0.50%</b>
Alejandro Murat Hinojosa	0.30%
Benjamín Robles Montoya	0.19%
<b>La Voz de la Noticia (Pochutla)</b>	<b>0.12%</b>
Alejandro Murat Hinojosa	0.12%
<b>Libre Expresión (Huaquapan)</b>	<b>0.45%</b>
Benjamín Robles Montoya	0.34%
José Antonio Estefan Garfias	0.11%
<b>Enlace Radorama</b>	<b>1.00%</b>
Alejandro Murat Hinojosa	0.57%

RECURSO TÉCNICO UTILIZADO PARA PRESENTAR LA INFORMACIÓN	PORCENTAJE (TIEMPO)
Benjamín Robles Montoya	0.23%
José Antonio Estefan Garfias	0.08%
Salomón Jara Cruz	0.12%
<b>PE Enlace (Pto. Escondido)</b>	<b>0.24%</b>
Benjamín Robles Montoya	0.24%
<b>Despertar (Pochutla)</b>	<b>0.55%</b>
Alejandro Murat Hinojosa	0.18%
José Antonio Estefan Garfias	0.37%
<b>ORP Noticias (Tuxtepec)</b>	<b>0.57%</b>
Alejandro Murat Hinojosa	0.26%
Benjamín Robles Montoya	0.31%
<b>Noti Ángel (Pto. Ángel)</b>	<b>0.44%</b>
Alejandro Murat Hinojosa	0.01%
Benjamín Robles Montoya	0.36%
José Antonio Estefan Garfias	0.07%
<b>Enlace (Tlaxiaco)</b>	<b>1.77%</b>
Alejandro Murat Hinojosa	0.52%
Benjamín Robles Montoya	0.87%
José Antonio Estefan Garfias	0.36%
Salomón Jara Cruz	0.02%
<b>MVS - Alejandro Cacho</b>	<b>0.03%</b>
Alejandro Murat Hinojosa	0.03%
<b>Este Día (Putla)</b>	<b>0.52%</b>
Alejandro Murat Hinojosa	0.15%
Benjamín Robles Montoya	0.38%
<b>BBM NOTICIAS (Salina Cruz)</b>	<b>0.21%</b>
Alejandro Murat Hinojosa	0.06%
Benjamín Robles Montoya	0.06%
José Antonio Estefan Garfias	0.02%
Salomón Jara Cruz	0.02%
Francisco Javier Jiménez Jiménez	0.02%
Joaquín Ruiz Salazar	0.02%
Manuel Pérez Morales	0.02%
<b>Micrófono Abierto (Putla)</b>	<b>0.04%</b>
Benjamín Robles Montoya	0.04%
<b>Cita y voz</b>	<b>31.85%</b>
<b>Adiario Radio</b>	<b>4.12%</b>
Alejandro Murat Hinojosa	0.87%
Benjamín Robles Montoya	3.25%
<b>La Noticia y el Comentario</b>	<b>0.61%</b>
Francisco Javier Jiménez Jiménez	0.61%
<b>Matutino Radorama</b>	<b>1.25%</b>
Alejandro Murat Hinojosa	0.21%
José Antonio Estefan Garfias	0.56%



## Informe Semanal de Campaña a Gobernador del Estado

Del 11 al 17 de abril de 2016

### RECURSOS TÉCNICOS POR ACTORES POLÍTICOS RADIO



RECURSO TÉCNICO UTILIZADO PARA PRESENTAR LA INFORMACIÓN	PORCENTAJE (TIEMPO)
Francisco Javier Jiménez Jiménez	0.27%
Joaquín Ruiz Salazar	0.21%
<b>Metrópoli</b>	<b>1.20%</b>
Alejandro Murat Hinojosa	1.02%
Benjamín Robles Montoya	0.18%
<b>Noticiario 97.7</b>	<b>3.18%</b>
Alejandro Murat Hinojosa	1.00%
Benjamín Robles Montoya	0.81%
José Antonio Estefan Garfias	1.14%
Salomón Jara Cruz	0.24%
<b>Oro Noticias</b>	<b>1.93%</b>
Alejandro Murat Hinojosa	0.49%
Benjamín Robles Montoya	1.33%
José Antonio Estefan Garfias	0.12%
<b>Politica 360</b>	<b>0.18%</b>
Benjamín Robles Montoya	0.18%
<b>Primer Contacto (Huajuapán)</b>	<b>2.04%</b>
Alejandro Murat Hinojosa	0.73%
Benjamín Robles Montoya	0.20%
José Antonio Estefan Garfias	0.86%
Salomón Jara Cruz	0.26%
<b>Enlace (Huatulco)</b>	<b>2.08%</b>
Benjamín Robles Montoya	1.96%
José Antonio Estefan Garfias	0.12%
<b>Oro (Huatulco)</b>	<b>0.13%</b>
Alejandro Murat Hinojosa	0.13%
<b>MD Noticias (Pto. Escondido)</b>	<b>1.22%</b>
Alejandro Murat Hinojosa	1.22%
<b>Puerto Ángel Informativo 360 (Pto. Ángel).</b>	<b>1.65%</b>
Alejandro Murat Hinojosa	0.61%
Benjamín Robles Montoya	0.56%
José Antonio Estefan Garfias	0.48%
<b>La Voz de la Noticia (Pochutla)</b>	<b>0.19%</b>
Benjamín Robles Montoya	0.19%
<b>Libre Expresión (Huajuapán)</b>	<b>0.84%</b>
Alejandro Murat Hinojosa	0.84%
<b>Enlace Rádiorama</b>	<b>1.41%</b>
Alejandro Murat Hinojosa	1.25%
Salomón Jara Cruz	0.15%
<b>PE Enlace (Pto. Escondido)</b>	<b>0.91%</b>
Alejandro Murat Hinojosa	0.14%
Benjamín Robles Montoya	0.39%
José Antonio Estefan Garfias	0.38%
<b>En Comentarios (Tlaxiaco)</b>	<b>1.57%</b>

RECURSO TÉCNICO UTILIZADO PARA PRESENTAR LA INFORMACIÓN	PORCENTAJE (TIEMPO)
Alejandro Murat Hinojosa	1.57%
<b>ORP Noticias (Tuxtepec)</b>	<b>0.65%</b>
Alejandro Murat Hinojosa	0.54%
Benjamín Robles Montoya	0.11%
<b>Noti Ángel (Pto. Ángel)</b>	<b>1.39%</b>
Alejandro Murat Hinojosa	0.48%
Benjamín Robles Montoya	0.67%
José Antonio Estefan Garfias	0.25%
<b>Enlace (Tlaxiaco)</b>	<b>3.98%</b>
Alejandro Murat Hinojosa	1.80%
Benjamín Robles Montoya	1.14%
José Antonio Estefan Garfias	0.88%
Salomón Jara Cruz	0.15%
<b>Panorama Informativo - Alejandro Villalvazo</b>	<b>0.07%</b>
José Antonio Estefan Garfias	0.07%
<b>Este Día (Putla)</b>	<b>1.01%</b>
Alejandro Murat Hinojosa	0.14%
Benjamín Robles Montoya	0.42%
José Antonio Estefan Garfias	0.45%
<b>Micrófono Abierto (Putla)</b>	<b>0.22%</b>
Benjamín Robles Montoya	0.22%
<b>Sólo cita</b>	<b>23.37%</b>
<b>Adiario Radio</b>	<b>0.11%</b>
Alejandro Murat Hinojosa	0.11%
<b>Encuentro</b>	<b>2.72%</b>
Alejandro Murat Hinojosa	0.61%
Benjamín Robles Montoya	1.32%
José Antonio Estefan Garfias	0.31%
Salomón Jara Cruz	0.23%
Juan Manuel García López	0.26%
<b>La Noticia y el Comentario</b>	<b>1.13%</b>
Alejandro Murat Hinojosa	0.59%
Benjamín Robles Montoya	0.35%
José Antonio Estefan Garfias	0.09%
Salomón Jara Cruz	0.09%
<b>Matutino Rádiorama</b>	<b>1.24%</b>
Alejandro Murat Hinojosa	0.25%
Benjamín Robles Montoya	0.61%
José Antonio Estefan Garfias	0.10%
Salomón Jara Cruz	0.20%
Francisco Javier Jiménez Jiménez	0.03%
Joaquín Ruiz Salazar	0.03%
Manuel Pérez Morales	0.03%
<b>Metrópoli</b>	<b>0.44%</b>

# Informe Semanal de Campaña a Gobernador del Estado

Del 11 al 17 de abril de 2016

## RECURSOS TÉCNICOS POR ACTORES POLÍTICOS RADIO



RECURSO TÉCNICO UTILIZADO PARA PRESENTAR LA INFORMACIÓN	PORCENTAJE (TIEMPO)
Alejandro Murat Hinojosa	0.08%
Benjamín Robles Montoya	0.09%
José Antonio Estefan Garfias	0.10%
Salomón Jara Cruz	0.18%
<b>Noticiario 97.7</b>	<b>0.65%</b>
Alejandro Murat Hinojosa	0.14%
Benjamín Robles Montoya	0.04%
José Antonio Estefan Garfias	0.46%
<b>Oro Noticias</b>	<b>2.14%</b>
Alejandro Murat Hinojosa	1.08%
Benjamín Robles Montoya	0.50%
José Antonio Estefan Garfias	0.37%
Salomón Jara Cruz	0.19%
<b>Politica 360</b>	<b>0.60%</b>
José Antonio Estefan Garfias	0.60%
<b>Encuentro Local (Lagunas)</b>	<b>0.81%</b>
Alejandro Murat Hinojosa	0.43%
Benjamín Robles Montoya	0.15%
José Antonio Estefan Garfias	0.22%
Salomón Jara Cruz	0.01%
<b>Primer Contacto (Huaquapan)</b>	<b>0.75%</b>
Alejandro Murat Hinojosa	0.05%
Benjamín Robles Montoya	0.36%
José Antonio Estefan Garfias	0.15%
Salomón Jara Cruz	0.20%
<b>Enlace (Huatulco)</b>	<b>1.09%</b>
Alejandro Murat Hinojosa	0.37%
Benjamín Robles Montoya	0.15%
José Antonio Estefan Garfias	0.52%
Salomón Jara Cruz	0.04%
Juan Manuel García López	0.02%
<b>Oro (Huatulco)</b>	<b>1.18%</b>
Alejandro Murat Hinojosa	0.53%
Benjamín Robles Montoya	0.07%
José Antonio Estefan Garfias	0.40%
Salomón Jara Cruz	0.02%
Manuel Pérez Morales	0.16%
<b>MD Noticias (Pto. Escondido)</b>	<b>1.20%</b>
Alejandro Murat Hinojosa	0.38%
Benjamín Robles Montoya	0.35%
José Antonio Estefan Garfias	0.42%
Salomón Jara Cruz	0.05%
<b>Puerto Ángel Informativo 360 (Pto. Ángel).</b>	<b>0.39%</b>
Alejandro Murat Hinojosa	0.03%

RECURSO TÉCNICO UTILIZADO PARA PRESENTAR LA INFORMACIÓN	PORCENTAJE (TIEMPO)
José Antonio Estefan Garfias	0.28%
Joaquín Ruiz Salazar	0.09%
<b>La Voz de la Noticia (Pochutla)</b>	<b>1.10%</b>
Alejandro Murat Hinojosa	0.86%
Benjamín Robles Montoya	0.02%
José Antonio Estefan Garfias	0.18%
Salomón Jara Cruz	0.04%
Fórmula Oaxaca	0.12%
Alejandro Murat Hinojosa	0.12%
<b>Libre Expresión (Huaquapan)</b>	<b>0.01%</b>
Alejandro Murat Hinojosa	0.01%
<b>Enlace Radorama</b>	<b>2.36%</b>
Alejandro Murat Hinojosa	1.91%
Benjamín Robles Montoya	0.25%
José Antonio Estefan Garfias	0.20%
<b>PE Enlace (Pto. Escondido)</b>	<b>0.68%</b>
Alejandro Murat Hinojosa	0.27%
Benjamín Robles Montoya	0.24%
José Antonio Estefan Garfias	0.16%
<b>Despertar (Pochutla)</b>	<b>0.12%</b>
Alejandro Murat Hinojosa	0.07%
Benjamín Robles Montoya	0.04%
José Antonio Estefan Garfias	0.01%
<b>En Comentarios (Tlaxiaco)</b>	<b>0.25%</b>
Alejandro Murat Hinojosa	0.25%
<b>ORP Noticias (Tuxtepec)</b>	<b>0.11%</b>
Alejandro Murat Hinojosa	0.11%
<b>Contraportada</b>	<b>0.16%</b>
Alejandro Murat Hinojosa	0.05%
José Antonio Estefan Garfias	0.05%
Salomón Jara Cruz	0.05%
<b>Noti Ángel (Pto. Ángel)</b>	<b>0.10%</b>
Alejandro Murat Hinojosa	0.02%
Salomón Jara Cruz	0.07%
<b>Enlace (Tlaxiaco)</b>	<b>1.15%</b>
Alejandro Murat Hinojosa	0.19%
Benjamín Robles Montoya	0.30%
José Antonio Estefan Garfias	0.04%
Salomón Jara Cruz	0.60%
Manuel Pérez Morales	0.02%
<b>INFORMATIVO KZ</b>	<b>0.49%</b>
Alejandro Murat Hinojosa	0.17%
Benjamín Robles Montoya	0.08%
José Antonio Estefan Garfias	0.23%

# Informe Semanal de Campaña a Gobernador del Estado

Del 11 al 17 de abril de 2016

## RECURSOS TÉCNICOS POR ACTORES POLÍTICOS

### RADIO



RECURSO TÉCNICO UTILIZADO PARA PRESENTAR LA INFORMACIÓN	PORCENTAJE (TIEMPO)
<b>Panorama Informativo - Alejandro Villalvazo</b>	<b>0.13%</b>
Alejandro Murat Hinojosa	0.06%
José Antonio Estefan Garfias	0.07%
<b>Este Día (Putla)</b>	<b>0.76%</b>
Alejandro Murat Hinojosa	0.52%
Benjamín Robles Montoya	0.15%
José Antonio Estefan Garfias	0.09%
<b>Resonancias radio</b>	<b>0.52%</b>
Alejandro Murat Hinojosa	0.12%
José Antonio Estefan Garfias	0.25%
Francisco Javier Jiménez Jiménez	0.09%
Joaquín Ruiz Salazar	0.07%
<b>BBM NOTICIAS (Salina Cruz)</b>	<b>0.45%</b>
Alejandro Murat Hinojosa	0.16%
José Antonio Estefan Garfias	0.27%
Salomón Jara Cruz	0.01%
<b>Panorama Informativo Oaxaca</b>	<b>0.14%</b>
Alejandro Murat Hinojosa	0.07%
José Antonio Estefan Garfias	0.07%
<b>Micrófono Abierto (Putla)</b>	<b>0.27%</b>
Alejandro Murat Hinojosa	0.20%
Benjamín Robles Montoya	0.07%
<b>Sólo voz</b>	<b>26.31%</b>
<b>Encuentro</b>	<b>1.03%</b>
Alejandro Murat Hinojosa	1.03%
<b>Matutino Radiorama</b>	<b>1.45%</b>
Benjamín Robles Montoya	0.25%
José Antonio Estefan Garfias	0.51%
Salomón Jara Cruz	0.69%
<b>Metrópoli</b>	<b>1.46%</b>
Benjamín Robles Montoya	0.76%
Salomón Jara Cruz	0.71%
<b>Noticiero 97.7</b>	<b>1.93%</b>
Benjamín Robles Montoya	0.65%
José Antonio Estefan Garfias	0.71%
Salomón Jara Cruz	0.56%
<b>Oro Noticias</b>	<b>1.95%</b>
Alejandro Murat Hinojosa	0.90%
José Antonio Estefan Garfias	0.83%

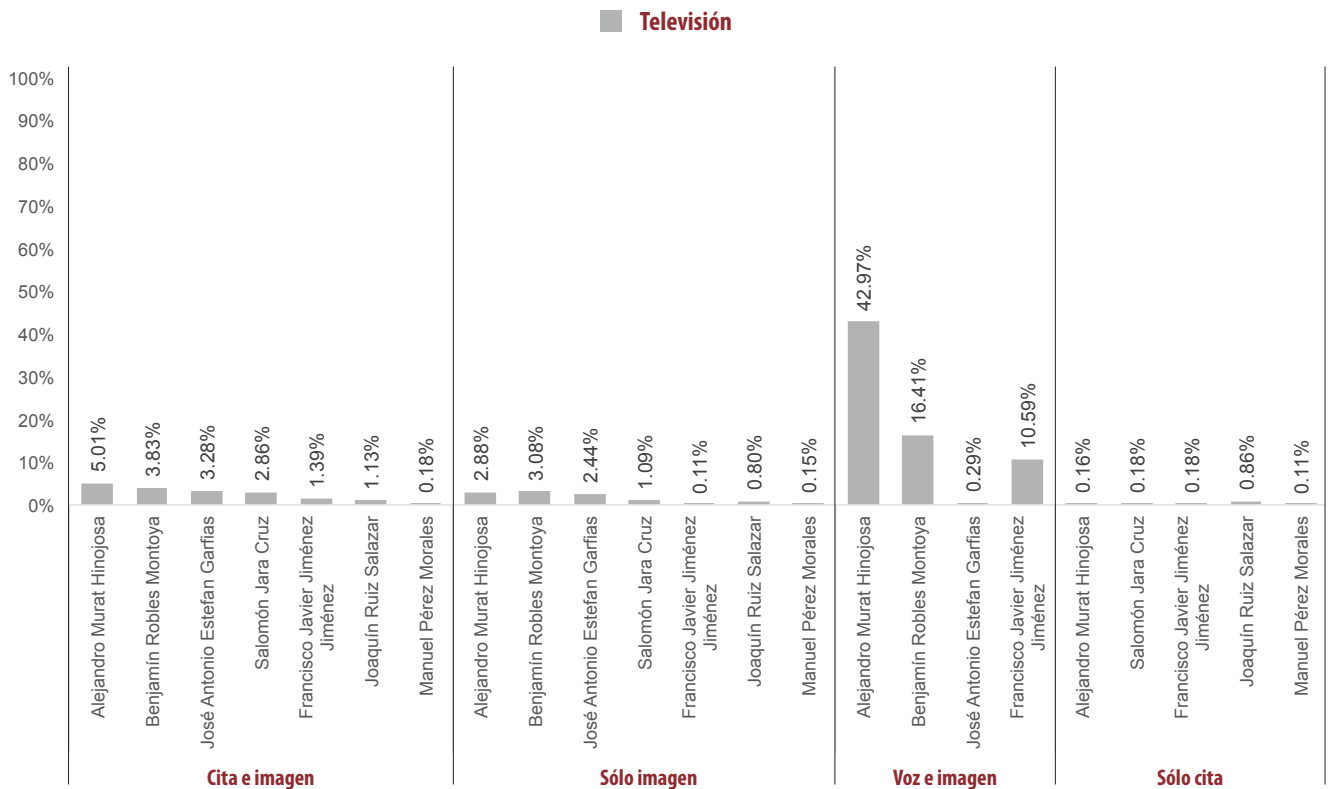
RECURSO TÉCNICO UTILIZADO PARA PRESENTAR LA INFORMACIÓN	PORCENTAJE (TIEMPO)
Salomón Jara Cruz	0.21%
<b>Política 360</b>	<b>2.77%</b>
José Antonio Estefan Garfias	0.60%
Francisco Javier Jiménez Jiménez	1.54%
Manuel Pérez Morales	0.62%
<b>Encuentro Local (Lagunas)</b>	<b>1.75%</b>
Benjamín Robles Montoya	1.75%
<b>Primer Contacto (Huajuapán)</b>	<b>0.85%</b>
Benjamín Robles Montoya	0.85%
<b>Oro (Huatulco)</b>	<b>2.72%</b>
Alejandro Murat Hinojosa	1.53%
José Antonio Estefan Garfias	0.92%
Salomón Jara Cruz	0.27%
<b>La Voz de la Noticia (Pochutla)</b>	<b>0.42%</b>
Benjamín Robles Montoya	0.42%
<b>Fórmula Oaxaca</b>	<b>1.17%</b>
Benjamín Robles Montoya	0.81%
José Antonio Estefan Garfias	0.37%
<b>Libre Expresión (Huajuapán)</b>	<b>0.61%</b>
Benjamín Robles Montoya	0.61%
<b>Enlace Radiorama</b>	<b>1.35%</b>
Alejandro Murat Hinojosa	0.64%
Francisco Javier Jiménez Jiménez	0.71%
<b>Despertar (Pochutla)</b>	<b>0.98%</b>
Alejandro Murat Hinojosa	0.98%
<b>ORP Noticias (Tuxtepec)</b>	<b>0.89%</b>
Benjamín Robles Montoya	0.44%
José Antonio Estefan Garfias	0.45%
<b>Enlace (Tlaxiaco)</b>	<b>1.85%</b>
Alejandro Murat Hinojosa	0.91%
José Antonio Estefan Garfias	0.94%
<b>INFORMATIVO KZ</b>	<b>0.43%</b>
José Antonio Estefan Garfias	0.43%
<b>Este Día (Putla)</b>	<b>0.66%</b>
José Antonio Estefan Garfias	0.66%
<b>Resonancias radio</b>	<b>1.43%</b>
Benjamín Robles Montoya	1.43%
<b>BBM NOTICIAS (Salina Cruz)</b>	<b>0.62%</b>
Salomón Jara Cruz	0.62%
<b>TOTAL GENERAL</b>	<b>100%</b>



# Informe Semanal de Campaña a Gobernador del Estado

Del 11 al 17 de abril de 2016

## RECURSOS TÉCNICOS POR ACTORES POLÍTICOS TELEVISIÓN



- El tiempo total en televisión de espacios noticiosos dedicado a actores políticos fue de 1 hora, 31 minutos, 25 segundos, de los cuales 1 hora, 4 minutos, 14 segundos corresponden al recurso técnico **Voz e imagen**; 16 minutos, 10 segundos al recurso de **Cita e imagen**; 9 minutos, 39 segundos a **Sólo Imagen**; y 1 minuto, 22 segundos a **Sólo cita**.
- Se registraron **67** menciones de las cuales 31 corresponde al recurso técnico **Cita e imagen**; 19 a **Sólo imagen**; 11 a **Voz e Imagen**; y 6 a **Sólo Cita**.
- Alejandro Murat Hinojosa** fue el actor político con más tiempo, con 39 minutos, 17 segundos en el recurso técnico **Voz e imagen** y el actor político con más menciones en el recurso técnico **Cita e Imagen**, con 7.

## Informe Semanal de Campaña a Gobernador del Estado

Del 11 al 17 de abril de 2016

### RECURSOS TÉCNICOS POR ACTORES POLÍTICOS TELEVISIÓN



RECURSO TÉCNICO UTILIZADO PARA PRESENTAR LA INFORMACIÓN	PORCENTAJE (TIEMPO)	TIEMPO	MENCIONES
<b>Cita e imagen</b>	<b>17.68%</b>	<b>00:16:10</b>	<b>31</b>
Alejandro Murat Hinojosa	5.01%	00:04:35	7
Benjamín Robles Montoya	3.83%	00:03:30	7
José Antonio Estefan Garfias	3.28%	00:03:00	6
Salomón Jara Cruz	2.86%	00:02:37	5
Francisco Javier Jiménez Jiménez	1.39%	00:01:16	2
Joaquín Ruiz Salazar	1.13%	00:01:02	3
Manuel Pérez Morales	0.18%	00:00:10	1
<b>Sólo imagen</b>	<b>10.56%</b>	<b>00:09:39</b>	<b>19</b>
Alejandro Murat Hinojosa	2.88%	00:02:38	4
Benjamín Robles Montoya	3.08%	00:02:49	5
José Antonio Estefan Garfias	2.44%	00:02:14	4
Salomón Jara Cruz	1.09%	00:01:00	2
Francisco Javier Jiménez Jiménez	0.11%	00:00:06	1
Joaquín Ruiz Salazar	0.80%	00:00:44	2
Manuel Pérez Morales	0.15%	00:00:08	1
<b>Voz e imagen</b>	<b>70.26%</b>	<b>01:04:14</b>	<b>11</b>
Alejandro Murat Hinojosa	42.97%	00:39:17	4
Benjamín Robles Montoya	16.41%	00:15:00	4
José Antonio Estefan Garfias	0.29%	00:00:16	1
Francisco Javier Jiménez Jiménez	10.59%	00:09:41	2
<b>Sólo cita</b>	<b>1.49%</b>	<b>00:01:22</b>	<b>6</b>
Alejandro Murat Hinojosa	0.16%	00:00:09	1
Salomón Jara Cruz	0.18%	00:00:10	1
Francisco Javier Jiménez Jiménez	0.18%	00:00:10	1
Joaquín Ruiz Salazar	0.86%	00:00:47	2
Manuel Pérez Morales	0.11%	00:00:06	1
<b>TOTAL GENERAL</b>	<b>100%</b>	<b>01:31:25</b>	<b>67</b>

## Informe Semanal de Campaña a Gobernador del Estado

Del 11 al 17 de abril de 2016

### RECURSOS TÉCNICOS POR ACTORES POLÍTICOS TELEVISIÓN



RECURSO TÉCNICO UTILIZADO PARA PRESENTAR LA INFORMACIÓN	PORCENTAJE (TIEMPO)
<b>Cita e imagen</b>	<b>17.68%</b>
<b>HECHOS MERIDIANO</b>	<b>4.01%</b>
Alejandro Murat Hinojosa	1.24%
Benjamín Robles Montoya	0.51%
José Antonio Estefan Garfias	0.71%
Salomón Jara Cruz	0.69%
Francisco Javier Jiménez Jiménez	0.18%
Joaquín Ruiz Salazar	0.49%
Manuel Pérez Morales	0.18%
<b>NOTICIAS CORTV</b>	<b>10.76%</b>
Alejandro Murat Hinojosa	2.97%
Benjamín Robles Montoya	2.21%
José Antonio Estefan Garfias	1.57%
Salomón Jara Cruz	2.17%
Francisco Javier Jiménez Jiménez	1.20%
Joaquín Ruiz Salazar	0.64%
<b>INFO 7</b>	<b>0.71%</b>
Benjamín Robles Montoya	0.36%
José Antonio Estefan Garfias	0.35%
<b>NOTICIEROS TELEVISA OAXACA</b>	<b>2.21%</b>
Alejandro Murat Hinojosa	0.80%
Benjamín Robles Montoya	0.75%
José Antonio Estefan Garfias	0.66%
<b>Sólo imagen</b>	<b>10.56%</b>
<b>NOTICIAS CORTV</b>	<b>1.19%</b>
Benjamín Robles Montoya	0.55%
Joaquín Ruiz Salazar	0.64%
<b>INFO 7</b>	<b>1.79%</b>
Alejandro Murat Hinojosa	0.46%
Benjamín Robles Montoya	0.33%

RECURSO TÉCNICO UTILIZADO PARA PRESENTAR LA INFORMACIÓN	PORCENTAJE (TIEMPO)
José Antonio Estefan Garfias	0.18%
Salomón Jara Cruz	0.40%
Francisco Javier Jiménez Jiménez	0.11%
Joaquín Ruiz Salazar	0.16%
Manuel Pérez Morales	0.15%
<b>NOTICIEROS TELEVISA OAXACA</b>	<b>7.58%</b>
Alejandro Murat Hinojosa	2.42%
Benjamín Robles Montoya	2.21%
José Antonio Estefan Garfias	2.26%
Salomón Jara Cruz	0.69%
<b>Voz e imagen</b>	<b>70.26%</b>
<b>HECHOS MERIDIANO</b>	<b>4.72%</b>
Benjamín Robles Montoya	4.43%
José Antonio Estefan Garfias	0.29%
<b>NOTICIAS CORTV</b>	<b>63.46%</b>
Alejandro Murat Hinojosa	40.89%
Benjamín Robles Montoya	11.98%
Francisco Javier Jiménez Jiménez	10.59%
<b>INFO 7</b>	<b>2.08%</b>
Alejandro Murat Hinojosa	2.08%
<b>Sólo cita</b>	<b>1.49%</b>
<b>NOTICIAS CORTV</b>	<b>0.71%</b>
Joaquín Ruiz Salazar	0.71%
<b>INFO 7</b>	<b>0.78%</b>
Alejandro Murat Hinojosa	0.16%
Salomón Jara Cruz	0.18%
Francisco Javier Jiménez Jiménez	0.18%
Joaquín Ruiz Salazar	0.15%
Manuel Pérez Morales	0.11%
<b>TOTAL GENERAL</b>	<b>100%</b>

## Informe Semanal de Campaña a Gobernador del Estado

Del 11 al 17 de abril de 2016

### IMPORTANCIA DE LAS NOTICIAS. JERARQUIZACIÓN POR PARTIDOS POLÍTICOS Y COALICIONES **RADIO**



- El tiempo total en radio en espacios noticiosos dedicado a partidos políticos y coaliciones fue de 2 horas, 10 minutos, 1 segundo de los cuales 1 hora, 51 minutos, 45 segundos, corresponden a la jerarquización de la nota como **Sin relación con el resumen introductorio**; 12 minutos a **Vinculada con el resumen introductorio**; y 6 minutos, 16 segundos a **Presentado en el resumen introductorio**.
- Se registraron un total de 132 menciones, de las cuales 99 corresponden a la jerarquización de la nota **Sin relación con el resumen introductorio**; 17 a **Vinculada con el resumen introductorio**; y 16 a **Presentado en el resumen introductorio**.
- La jerarquización de la nota que registró el mayor tiempo en espacios noticiosos de radio y el mayor número de menciones fue **Sin relación con el resumen introductorio**.
- La Coalición CREO PAN-PRD fue la coalición que registró el mayor tiempo y el mayor número de menciones, con 31 minutos y 33 menciones en la jerarquización de la nota **Sin relación con el resumen introductorio**.
- La información detallada de esta variable podrá consultarse en la tabla, misma que incluye jerarquización de la nota, partidos políticos, coaliciones, porcentajes, tiempos y menciones.

## Informe Semanal de Campaña a Gobernador del Estado

Del 11 al 17 de abril de 2016

### IMPORTANCIA DE LAS NOTICIAS. JERARQUIZACIÓN POR PARTIDOS POLÍTICOS Y COALICIONES **RADIO**

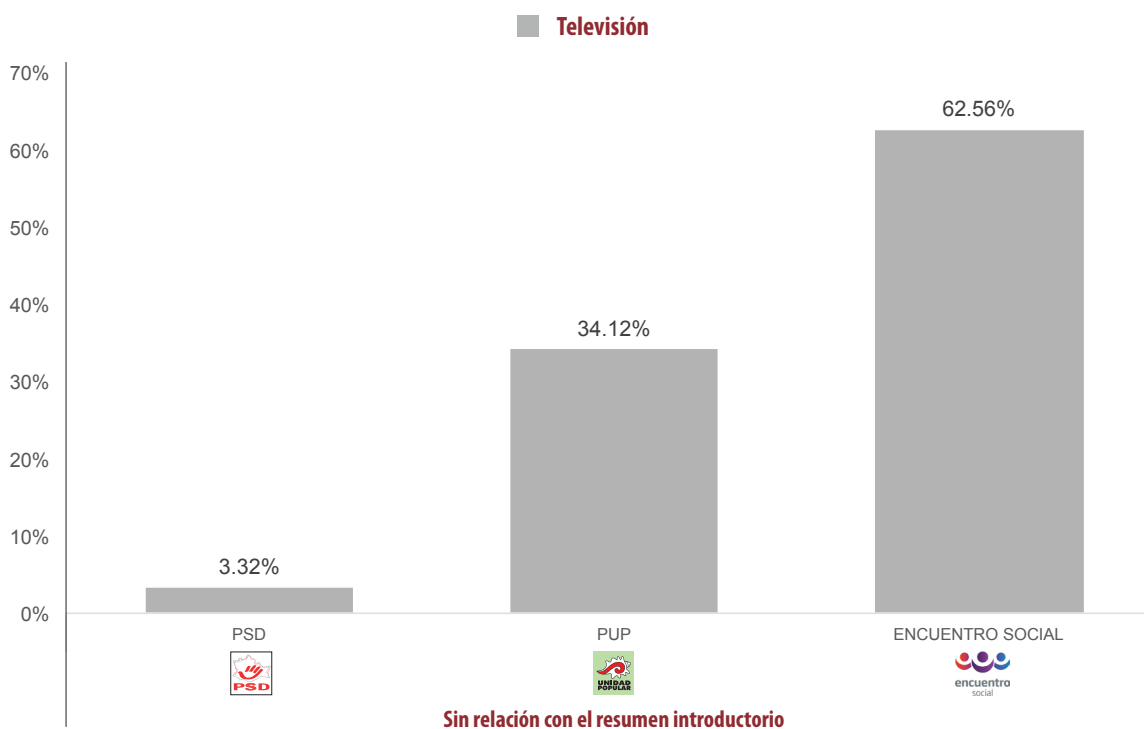


JERARQUIZACIÓN DE LA NOTA	PORCENTAJE (TIEMPO)	TIEMPO	MENCIONES
<b>Presentado en el resumen introductorio</b>	<b>4.82%</b>	<b>00:06:16</b>	<b>16</b>
COALICIÓN "CREO" PAN-PRD	1.73%	00:02:15	5
COALICIÓN PRI-PVEM-PANAL	2.08%	00:02:42	5
ENCUENTRO SOCIAL	0.21%	00:00:16	1
MORENA	0.32%	00:00:25	2
PRI	0.24%	00:00:19	1
PT	0.24%	00:00:19	2
<b>Sin relación con el resumen introductorio</b>	<b>85.95%</b>	<b>01:51:45</b>	<b>99</b>
COALICIÓN "CREO" PAN-PRD	23.84%	00:31:00	33
COALICIÓN PRI-PVEM-PANAL	11.01%	00:14:19	13
ENCUENTRO SOCIAL	0.95%	00:01:14	3
MORENA	13.13%	00:17:04	6
PAN	4.58%	00:05:57	4
PANAL	7.19%	00:09:21	3
PRD	5.20%	00:06:46	5
PRI	11.45%	00:14:53	13
PT	8.22%	00:10:41	18
PUP	0.38%	00:00:30	1
<b>Vinculada con el resumen introductorio</b>	<b>9.23%</b>	<b>00:12:00</b>	<b>17</b>
COALICIÓN "CREO" PAN-PRD	1.68%	00:02:11	5
COALICIÓN PRI-PVEM-PANAL	1.49%	00:01:56	3
MORENA	2.53%	00:03:17	2
PRI	2.41%	00:03:08	3
PT	1.13%	00:01:28	4
<b>TOTAL GENERAL</b>	<b>100%</b>	<b>02:10:01</b>	<b>132</b>

## Informe Semanal de Campaña a Gobernador del Estado

Del 11 al 17 de abril de 2016

### IMPORTANCIA DE LAS NOTICIAS. JERARQUIZACIÓN POR PARTIDOS POLÍTICOS Y COALICIONES **TELEVISIÓN**



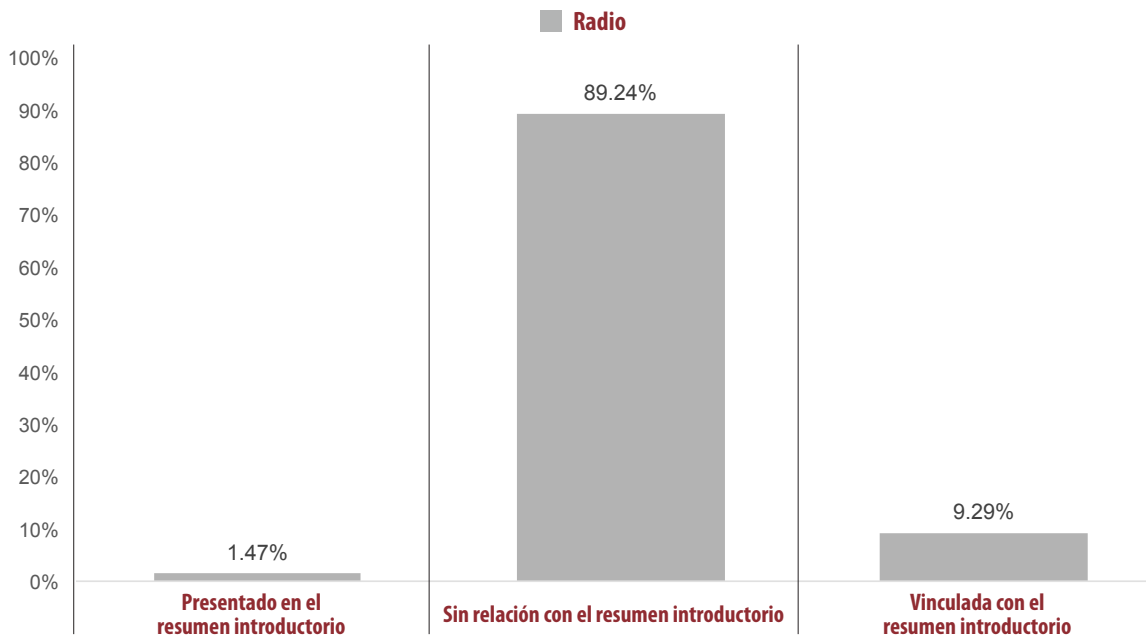
- El tiempo total en televisión de espacios noticiosos dedicado a partidos políticos y coaliciones fue de 3 minutos, 31 segundos, los cuales corresponden a la jerarquización de la nota **Sin relación con el resumen introductorio**.
- Se registraron 5 menciones las cuales corresponden a la jerarquización **Sin relación con el resumen Introductorio**.
- El Partido Encuentro Social fue el partido que registró el mayor tiempo y mayor número de menciones con 2 minutos, 12 segundos y 2 menciones.

JERARQUIZACIÓN DE LA NOTA	PORCENTAJE (TIEMPO)	TIEMPO	MENCIONES
Sin relación con el resumen introductorio	100%	00:03:31	5
PSD	3.32%	00:00:07	1
PUP	34.12%	00:01:12	2
ENCUENTRO SOCIAL	62.56%	00:02:12	2
TOTAL GENERAL	100%	00:03:31	5

## Informe Semanal de Campaña a Gobernador del Estado

Del 11 al 17 de abril de 2016

### IMPORTANCIA DE LAS NOTICIAS. JERARQUIZACIÓN POR ACTORES POLÍTICOS **RADIO**



- El tiempo total en radio de espacios noticiosos dedicado a actores políticos fue de 21 horas, 58 minutos, 22 segundos; de los cuales **19 horas, 36 minutos, 29 segundos** corresponden a la jerarquización de la nota **Sin Relación con el Resumen Introductorio**; 2 horas, 2 minutos, 32 segundos a **Vinculada con el Resumen Introductorio**; y 19 minutos, 21 segundos a **Presentado en el resumen introductorio**.
- Se registraron **527** menciones, de las cuales **441** corresponden a la jerarquización de la nota **Sin Relación con el Resumen Introductorio**; 43 a **Vinculada con el Resumen Introductorio**; y 43 a **Presentado en el Resumen Introductorio**.
- Alejandro Murat Hinojosa fue el actor político que registró el mayor tiempo en radio y el mayor número de menciones con 7 horas, 48 segundos, y 149 menciones en la variable jerarquización de la nota **Sin Relación con el resumen Introductorio**.

## Informe Semanal de Campaña a Gobernador del Estado

Del 11 al 17 de abril de 2016

### IMPORTANCIA DE LAS NOTICIAS. JERARQUIZACIÓN POR ACTORES POLÍTICOS **RADIO**

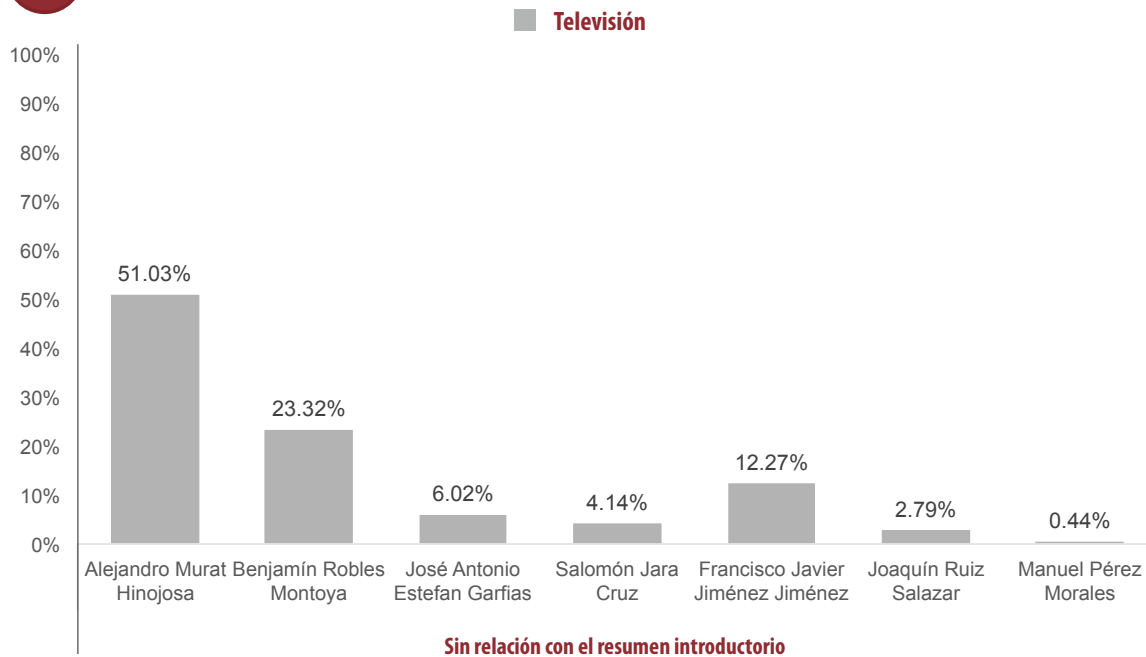


JERARQUIZACIÓN DE LA NOTA	PORCENTAJE (TIEMPO)	TIEMPO	MENCIONES
<b>Presentado en el resumen introductorio</b>	<b>1.47%</b>	<b>00:19:21</b>	<b>43</b>
Alejandro Murat Hinojosa	0.49%	00:06:27	16
Benjamín Robles Montoya	0.53%	00:06:56	13
José Antonio Estefan Garfias	0.26%	00:03:27	10
Salomón Jara Cruz	0.19%	00:02:31	4
<b>Sin relación con el resumen introductorio</b>	<b>89.24%</b>	<b>19:36:29</b>	<b>441</b>
Alejandro Murat Hinojosa	31.92%	07:00:48	149
Benjamín Robles Montoya	26.45%	05:48:42	122
José Antonio Estefan Garfias	18.19%	03:59:49	107
Salomón Jara Cruz	7.87%	01:43:44	41
Francisco Javier Jiménez Jiménez	3.27%	00:43:08	8
Joaquín Ruiz Salazar	0.41%	00:05:28	6
Manuel Pérez Morales	0.85%	00:11:12	6
Juan Manuel García López	0.28%	00:03:38	2
<b>Vinculada con el resumen introductorio</b>	<b>9.29%</b>	<b>02:02:32</b>	<b>43</b>
Alejandro Murat Hinojosa	3.15%	00:41:35	15
Benjamín Robles Montoya	4.72%	01:02:16	14
José Antonio Estefan Garfias	1.09%	00:14:26	11
Salomón Jara Cruz	0.32%	00:04:15	3
<b>TOTAL GENERAL</b>	<b>100%</b>	<b>21:58:22</b>	<b>527</b>

## Informe Semanal de Campaña a Gobernador del Estado

Del 11 al 17 de abril de 2016

### IMPORTANCIA DE LAS NOTICIAS. JERARQUIZACIÓN POR ACTORES POLÍTICOS **TELEVISIÓN**



- El tiempo total en televisión de espacios noticiosos dedicado a actores políticos fue de 1 hora, 31 minutos, 25 segundos los cuales corresponden a la jerarquización de la nota **Sin Relación con el Resumen Introductorio**.
- Se registraron 67 menciones las cuales corresponden a la jerarquización de la nota **Sin Relación con el Resumen Introductorio**.
- Alejandro Murat Hinojosa** fue el actor con más tiempo y con el mayor número de menciones en esta variable, registrando 46 minutos, 39 segundos y 16 menciones en la jerarquización de la nota **Sin Relación con el resumen introductorio**.

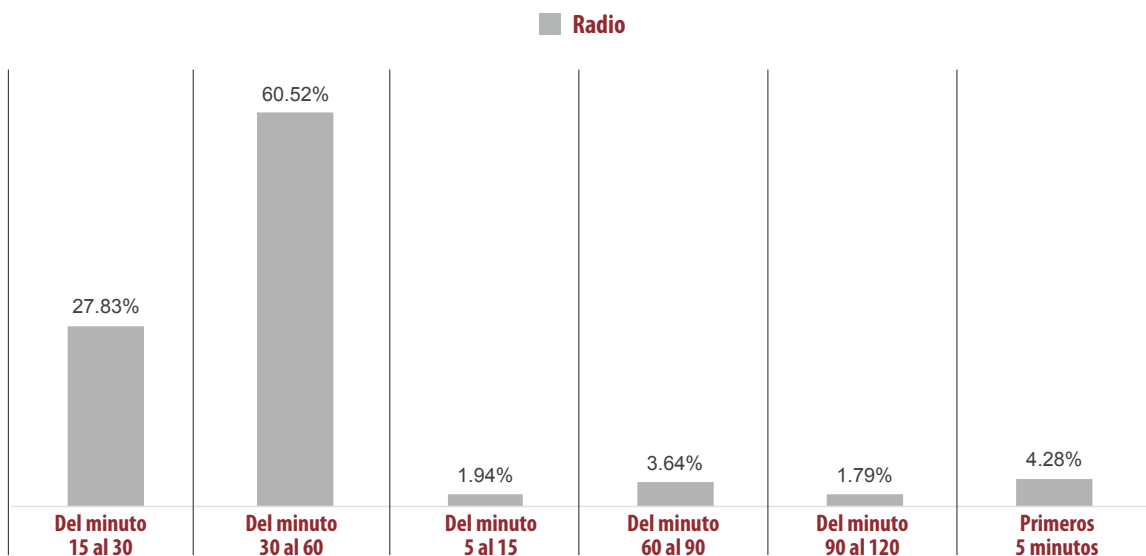
JERARQUIZACIÓN DE LA NOTA	PORCENTAJE (TIEMPO)	TIEMPO	MENCIONES
<b>Sin relación con el resumen introductorio</b>	<b>100%</b>	<b>01:31:25</b>	<b>67</b>
Alejandro Murat Hinojosa	51.03%	00:46:39	16
Benjamín Robles Montoya	23.32%	00:21:19	16
José Antonio Estefan Garfias	6.02%	00:05:30	11
Salomón Jara Cruz	4.14%	00:03:47	8
Francisco Javier Jiménez Jiménez	12.27%	00:11:13	6
Joaquín Ruiz Salazar	2.79%	00:02:33	7
Manuel Pérez Morales	0.44%	00:00:24	3
<b>TOTAL GENERAL</b>	<b>100%</b>	<b>01:31:25</b>	<b>67</b>



## Informe Semanal de Campaña a Gobernador del Estado

Del 11 al 17 de abril de 2016

### IMPORTANCIA DE LAS NOTICIAS. SEGMENTO DE TIEMPO POR PARTIDOS POLÍTICOS Y COALICIONES **RADIO**



- El tiempo total en radio de espacios noticiosos dedicado a partidos políticos y coaliciones fue de 2 horas, 10 minutos, 1 segundo de los cuales **1 hora, 18 minutos, 41 segundos** corresponden al **minuto 30 al 60** del segmento de tiempo en que aparece la nota; 36 minutos, 11 segundos **del minuto 15 al 30**; 5 minutos, 34 segundos **primeros 5 minutos**; 4 minutos, 44 segundos **del minuto 60 al 90**; 2 minutos, 31 segundos **del minuto 5 al 15**; y 2 minutos, 20 segundos **del minuto 90 al 120**.
- Se registraron un total de **132** menciones, de las cuales **56** corresponden al segmento de tiempo en que aparece la nota **Del minuto 30 al 60**; 33 **Del minuto 15 al 30**; 14 del minuto 5 al 15; 14 **Del minuto 60 al 90**; 13 a los **primeros 5 minutos**; y 2 **del minuto 90 al 120**.
- La coalición CREO que conforman el PAN y PRD fue la coalición con más tiempo y menciones en esta variable, registrando 21 minutos, 45 segundos en el segmento del minuto 30 al 60 y 20 menciones.

## Informe Semanal de Campaña a Gobernador del Estado

Del 11 al 17 de abril de 2016

### IMPORTANCIA DE LAS NOTICIAS. SEGMENTO DE TIEMPO POR PARTIDOS POLÍTICOS Y COALICIONES **RADIO**

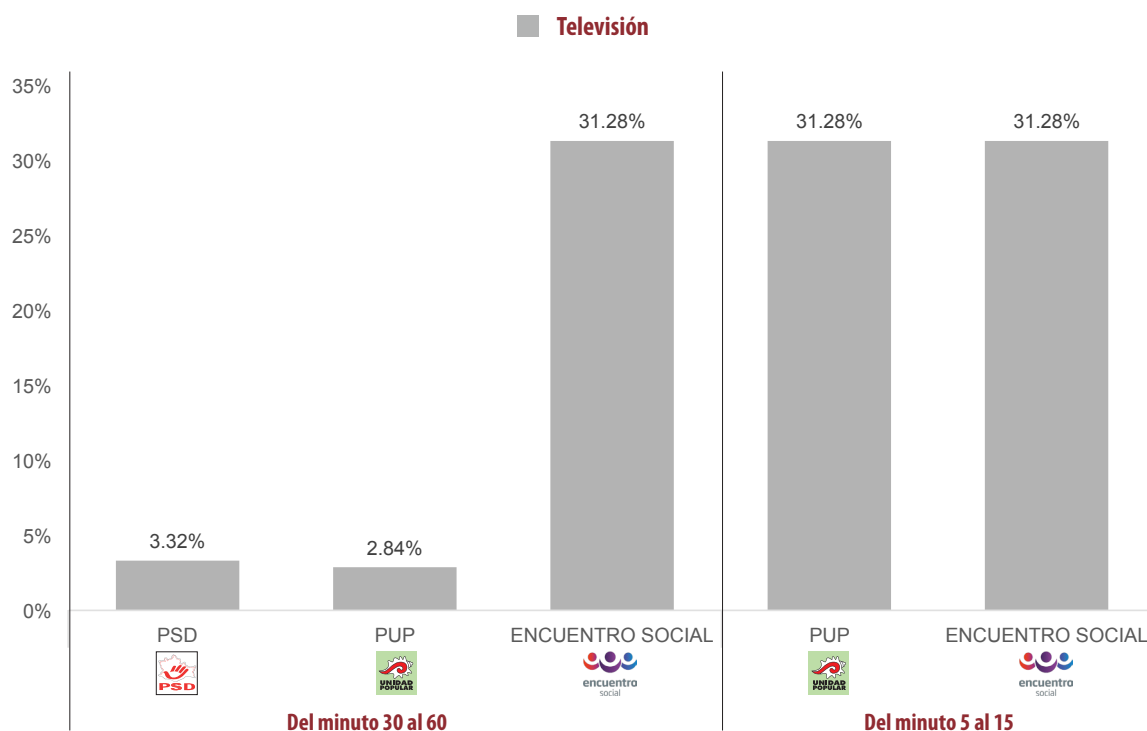


JERARQUIZACIÓN DE LA NOTA	PORCENTAJE (TIEMPO)	TIEMPO	MENCIONES
<b>Del minuto 15 al 30</b>	<b>27.83%</b>	<b>00:36:11</b>	<b>33</b>
COALICIÓN "CREO" PAN-PRD	5.94%	00:07:43	12
COALICIÓN PRI-PVEM-PANAL	8.15%	00:10:36	5
MORENA	2.53%	00:03:17	2
PRD	0.81%	00:01:03	1
PRI	8.09%	00:10:31	6
PT	2.32%	00:03:01	7
<b>Del minuto 30 al 60</b>	<b>60.52%</b>	<b>01:18:41</b>	<b>56</b>
COALICIÓN "CREO" PAN-PRD	16.73%	00:21:45	20
COALICIÓN PRI-PVEM-PANAL	3.79%	00:04:56	6
ENCUENTRO SOCIAL	0.58%	00:00:45	1
MORENA	12.69%	00:16:30	4
PAN	4.53%	00:05:53	3
PANAL	6.74%	00:08:46	2
PRD	4.10%	00:05:20	3
PRI	4.77%	00:06:12	7
PT	6.20%	00:08:04	9
PUP	0.38%	00:00:30	1
<b>Del minuto 5 al 15</b>	<b>1.94%</b>	<b>00:02:31</b>	<b>14</b>
COALICIÓN "CREO" PAN-PRD	0.51%	00:00:40	3
COALICIÓN PRI-PVEM-PANAL	0.15%	00:00:12	2
ENCUENTRO SOCIAL	0.37%	00:00:29	2
MORENA	0.05%	00:00:04	1
PAN	0.05%	00:00:04	1
PRI	0.40%	00:00:31	2
PT	0.40%	00:00:31	3
<b>Del minuto 60 al 90</b>	<b>3.64%</b>	<b>00:04:44</b>	<b>14</b>
COALICIÓN "CREO" PAN-PRD	1.01%	00:01:19	3
COALICIÓN PRI-PVEM-PANAL	0.47%	00:00:37	4
MORENA	0.38%	00:00:30	1
PANAL	0.45%	00:00:35	1
PRD	0.29%	00:00:23	1
PRI	0.60%	00:00:47	1
PT	0.42%	00:00:33	3
<b>Del minuto 90 al 120</b>	<b>1.79%</b>	<b>00:02:20</b>	<b>2</b>
COALICIÓN "CREO" PAN-PRD	1.79%	00:02:20	2
<b>Primeros 5 minutos</b>	<b>4.28%</b>	<b>00:05:34</b>	<b>13</b>
COALICIÓN "CREO" PAN-PRD	1.27%	00:01:39	3
COALICIÓN PRI-PVEM-PANAL	2.00%	00:02:36	4
ENCUENTRO SOCIAL	0.21%	00:00:16	1
MORENA	0.32%	00:00:25	2
PRI	0.24%	00:00:19	1
PT	0.24%	00:00:19	2
<b>TOTAL GENERAL</b>	<b>100%</b>	<b>02:10:01</b>	<b>132</b>

## Informe Semanal de Campaña a Gobernador del Estado

Del 11 al 17 de abril de 2016

### IMPORTANCIA DE LAS NOTICIAS. SEGMENTO DE TIEMPO POR PARTIDOS POLÍTICOS Y COALICIONES **TELEVISIÓN**



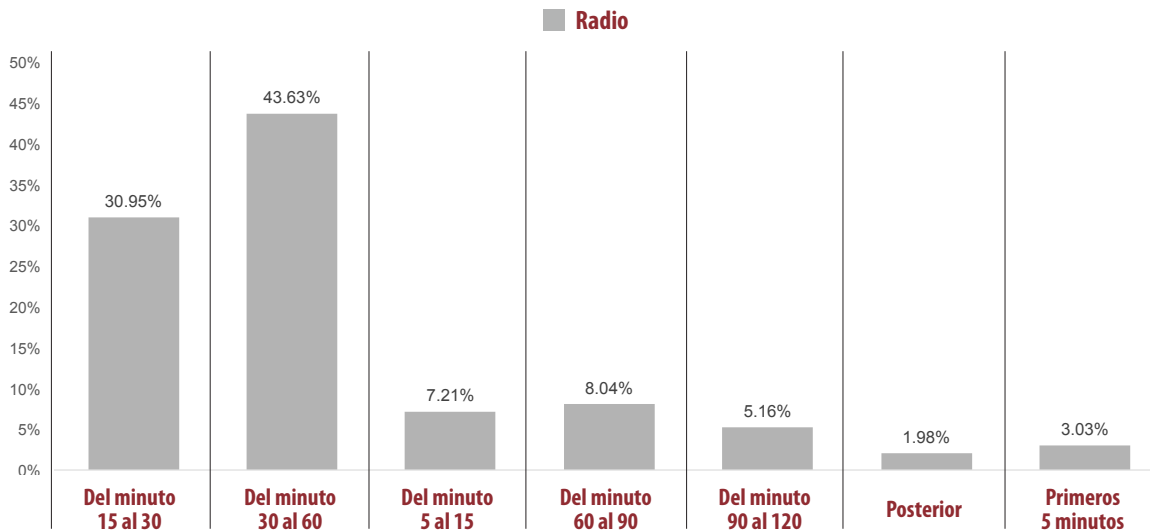
- El tiempo total en televisión de espacios noticiosos dedicado a partidos políticos y coaliciones fue de 3 minutos, 31 segundos de los cuales 2 minutos, 12 segundos, corresponden al **minuto 5 al 15** del segmento de tiempo en que aparece la nota y 1 minuto, 19 segundos al segmento **del minuto 30 al 60**.
- Se registraron 5 menciones, de las cuales 3 corresponden al **minuto 30 al 60** del segmento en que aparece la nota y 2 al segmento **del minuto 5 al 15**.

JERARQUIZACIÓN DE LA NOTA	PORCENTAJE (TIEMPO)	TIEMPO	MENCIONES
<b>Del minuto 30 al 60</b>	<b>37.44%</b>	<b>00:01:19</b>	<b>3</b>
PSD	3.32%	00:00:07	1
PUP	2.84%	00:00:06	1
ENCuentro Social	31.28%	00:01:06	1
<b>Del minuto 5 al 15</b>	<b>62.56%</b>	<b>00:02:12</b>	<b>2</b>
PUP	31.28%	00:01:06	1
ENCuentro Social	31.28%	00:01:06	1
<b>TOTAL GENERAL</b>	<b>100%</b>	<b>00:03:31</b>	<b>5</b>

## Informe Semanal de Campaña a Gobernador del Estado

Del 11 al 17 de abril de 2016

### IMPORTANCIA DE LAS NOTICIAS. SEGMENTO DE TIEMPO POR ACTORES POLÍTICOS **RADIO**



- El tiempo total de espacios noticiosos en radio dedicado a actores políticos fue de 21 horas, 58 minutos, 22 segundos, de los cuales **9 horas, 35 minutos, 11 segundos** corresponden al **minuto 30 al 60** del segmento de tiempo en que aparecen la nota; 6 horas, 48 minutos, 1 segundo al segmento **del minuto 15 al 30**; 1 hora, 45 minutos, 59 segundos al segmento **del minuto 60 al 90**; 1 hora, 35 minutos, 5 segundos al segmento **Del minuto 5 al 15**; 1 hora, 8 minutos, al segmento **del minuto 90 al 120**; 39 minutos, 58 segundos a **Primeros 5 minutos**; y 26 minutos, 8 segundos al segmento **Posterior**.
- Se registraron 527 menciones, de las cuales **221** corresponden al **minuto 30 al 60** del segmento de tiempo en que aparece la nota; 146 del **minuto 15 al 30**; 45 al segmento **del minuto 5 al 15**; 44 al segmento **del minuto 60 al 90**; 42 a los **primeros 5 minutos**; 16 al segmento **del minuto 90 al 120**; y 13 al segmento **Posterior**.
- **Alejandro Murat Hinojosa** fue el actor político con más tiempo y menciones en esta variable, registrando 3 horas, 44 minutos, 39 segundos, y 76 menciones en el segmento de tiempo **Del minuto 30 al 60**.

## Informe Semanal de Campaña a Gobernador del Estado

Del 11 al 17 de abril de 2016

IMPORTANCIA DE LAS NOTICIAS. SEGMENTO DE TIEMPO POR  
ACTORES POLÍTICOS **RADIO**

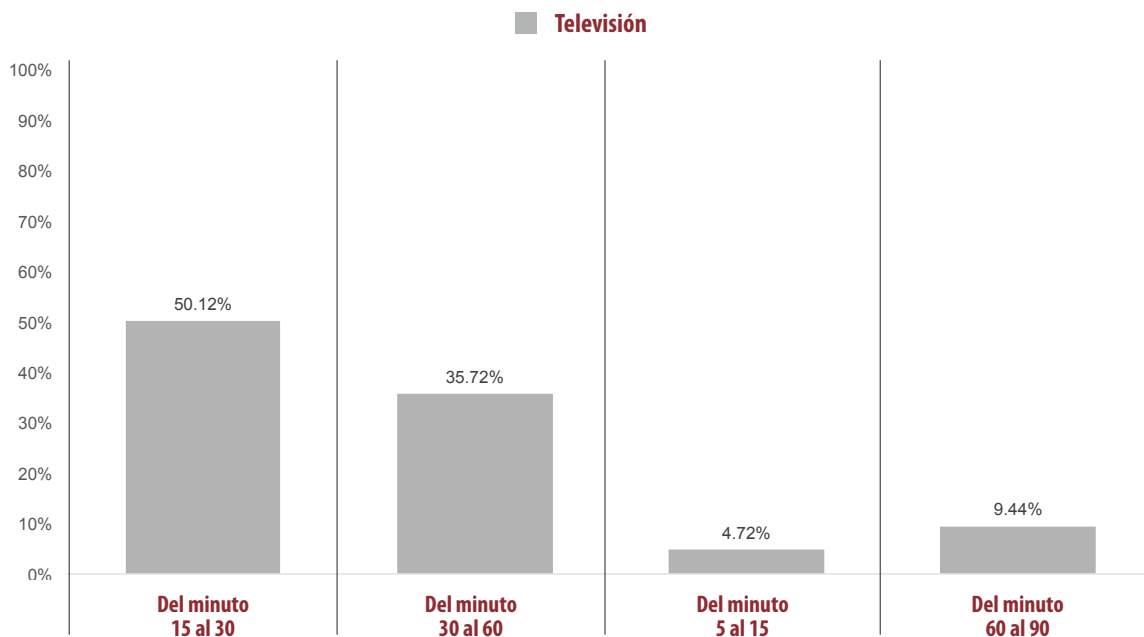


JERARQUIZACIÓN DE LA NOTA	PORCENTAJE (TIEMPO)	TIEMPO	MENCIONES
<b>Del minuto 15 al 30</b>	<b>30.95%</b>	<b>06:48:01</b>	<b>146</b>
Alejandro Murat Hinojosa	11.26%	02:28:29	53
Benjamín Robles Montoya	11.34%	02:29:27	46
José Antonio Estefan Garfias	6.51%	01:25:51	37
Salomón Jara Cruz	1.11%	00:14:37	8
Francisco Javier Jiménez Jiménez	0.71%	00:09:24	1
Juan Manuel García López	0.02%	00:00:13	1
<b>Del minuto 30 al 60</b>	<b>43.63%</b>	<b>09:35:11</b>	<b>221</b>
Alejandro Murat Hinojosa	17.04%	03:44:39	76
Benjamín Robles Montoya	11.89%	02:36:47	58
José Antonio Estefan Garfias	9.23%	02:01:38	53
Salomón Jara Cruz	3.89%	00:51:21	20
Francisco Javier Jiménez Jiménez	0.92%	00:12:09	5
Joaquín Ruiz Salazar	0.35%	00:04:36	5
Manuel Pérez Morales	0.05%	00:00:36	3
Juan Manuel García López	0.26%	00:03:25	1
<b>Del minuto 5 al 15</b>	<b>7.21%</b>	<b>01:35:05</b>	<b>45</b>
Alejandro Murat Hinojosa	2.07%	00:27:18	15
Benjamín Robles Montoya	1.97%	00:25:55	13
José Antonio Estefan Garfias	1.44%	00:19:01	9
Salomón Jara Cruz	1.55%	00:20:23	6
Manuel Pérez Morales	0.19%	00:02:28	2
<b>Del minuto 60 al 90</b>	<b>8.04%</b>	<b>01:45:59</b>	<b>44</b>
Alejandro Murat Hinojosa	3.24%	00:42:45	17
Benjamín Robles Montoya	3.16%	00:41:38	12
José Antonio Estefan Garfias	1.04%	00:13:45	10
Salomón Jara Cruz	0.60%	00:07:51	5
<b>Del minuto 90 al 120</b>	<b>5.16%</b>	<b>01:08:00</b>	<b>16</b>
Alejandro Murat Hinojosa	0.99%	00:13:02	3
Benjamín Robles Montoya	2.54%	00:33:29	6
José Antonio Estefan Garfias	0.19%	00:02:33	2
Salomón Jara Cruz	0.66%	00:08:43	2
Francisco Javier Jiménez Jiménez	0.09%	00:01:13	1
Joaquín Ruiz Salazar	0.07%	00:00:52	1
Manuel Pérez Morales	0.62%	00:08:08	1
<b>Posterior</b>	<b>1.98%</b>	<b>00:26:08</b>	<b>13</b>
Alejandro Murat Hinojosa	0.32%	00:04:10	2
Benjamín Robles Montoya	0.54%	00:07:06	3
José Antonio Estefan Garfias	0.89%	00:11:46	6
Salomón Jara Cruz	0.24%	00:03:06	2
<b>Primeros 5 minutos</b>	<b>3.03%</b>	<b>00:39:58</b>	<b>42</b>
Alejandro Murat Hinojosa	0.64%	00:08:27	14
Benjamín Robles Montoya	0.27%	00:03:32	11
José Antonio Estefan Garfias	0.24%	00:03:08	11
Salomón Jara Cruz	0.34%	00:04:29	5
Francisco Javier Jiménez Jiménez	1.54%	00:20:22	1
<b>TOTAL GENERAL</b>	<b>100%</b>	<b>21:58:22</b>	<b>527</b>

## Informe Semanal de Campaña a Gobernador del Estado

Del 11 al 17 de abril de 2016

### IMPORTANCIA DE LAS NOTICIAS. SEGMENTO DE TIEMPO POR ACTORES POLÍTICOS **TELEVISIÓN**



- El tiempo total de espacios noticiosos en televisión dedicado a actores políticos fue de 1 hora, 31 minutos, 25 segundos, de los cuales 45 minutos, 49 segundos, corresponden al **minuto 15 al 30** del segmento de tiempo en que aparece la nota; 32 minutos, 39 segundos al segmento **del minuto 30 al 60**; 8 minutos, 38 segundos al segmento **del minuto 60 al 90**; y 4 minutos, 19 segundos al segmento **del minuto 5 al 15**.
- Se registró un total de 67 menciones, de las cuales **34** corresponden al **minuto 30 al 60** del segmento de tiempo en que aparece la nota; 15 al segmento **del minuto 60 al 90**; 14 **del minuto 15 al 30**; y 4 **del minuto 5 al 15**.
- **Alejandro Murat Hinojosa** es el actor político con el mayor tiempo en esta variable, registrando 38 minutos, 56 segundos y 5 menciones en el segmento **Del minuto 15 al 30**.
- **Benjamín Robles Montoya** fue el actor político con el mayor número de menciones en el segmento **del minuto 30 al 60**, con 7.

## Informe Semanal de Campaña a Gobernador del Estado

Del 11 al 17 de abril de 2016

### IMPORTANCIA DE LAS NOTICIAS. SEGMENTO DE TIEMPO POR ACTORES POLÍTICOS **TELEVISIÓN**

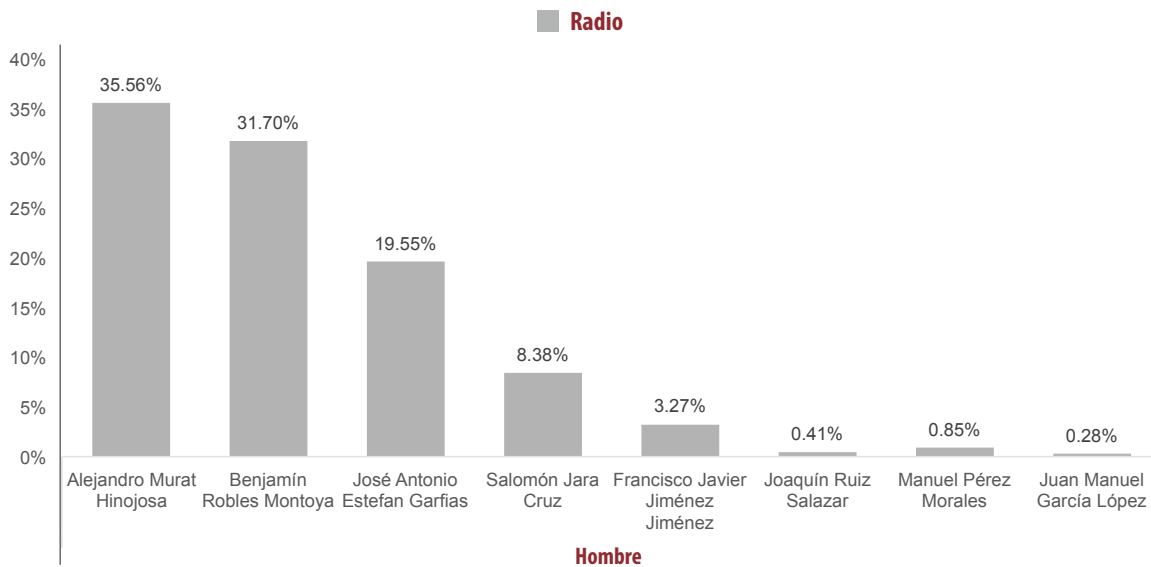


JERARQUIZACIÓN DE LA NOTA	PORCENTAJE (TIEMPO)	TIEMPO	MENCIONES
<b>Del minuto 15 al 30</b>	<b>50.12%</b>	<b>00:45:49</b>	<b>14</b>
Alejandro Murat Hinojosa	42.59%	00:38:56	5
Benjamín Robles Montoya	4.08%	00:03:44	3
José Antonio Estefan Garfias	1.55%	00:01:25	2
Salomón Jara Cruz	1.08%	00:00:59	2
Francisco Javier Jiménez Jiménez	0.18%	00:00:10	1
Joaquín Ruiz Salazar	0.64%	00:00:35	1
<b>Del minuto 30 al 60</b>	<b>35.72%</b>	<b>00:32:39</b>	<b>34</b>
Alejandro Murat Hinojosa	4.45%	00:04:04	6
Benjamín Robles Montoya	13.80%	00:12:37	7
José Antonio Estefan Garfias	2.59%	00:02:22	6
Salomón Jara Cruz	2.37%	00:02:10	5
Francisco Javier Jiménez Jiménez	10.88%	00:09:57	4
Joaquín Ruiz Salazar	1.29%	00:01:11	4
Manuel Pérez Morales	0.33%	00:00:18	2
<b>Del minuto 5 al 15</b>	<b>4.72%</b>	<b>00:04:19</b>	<b>4</b>
Benjamín Robles Montoya	3.52%	00:03:13	3
Francisco Javier Jiménez Jiménez	1.20%	00:01:06	1
<b>Del minuto 60 al 90</b>	<b>9.44%</b>	<b>00:08:38</b>	<b>15</b>
Alejandro Murat Hinojosa	3.99%	00:03:39	5
Benjamín Robles Montoya	1.91%	00:01:45	3
José Antonio Estefan Garfias	1.88%	00:01:43	3
Salomón Jara Cruz	0.69%	00:00:38	1
Joaquín Ruiz Salazar	0.86%	00:00:47	2
Manuel Pérez Morales	0.11%	00:00:06	1
<b>TOTAL GENERAL</b>	<b>100%</b>	<b>01:31:25</b>	<b>67</b>

## Informe Semanal de Campaña a Gobernador del Estado

Del 11 al 17 de abril de 2016

### INFORMACIÓN POR GÉNERO POR ACTORES POLÍTICOS RADIO



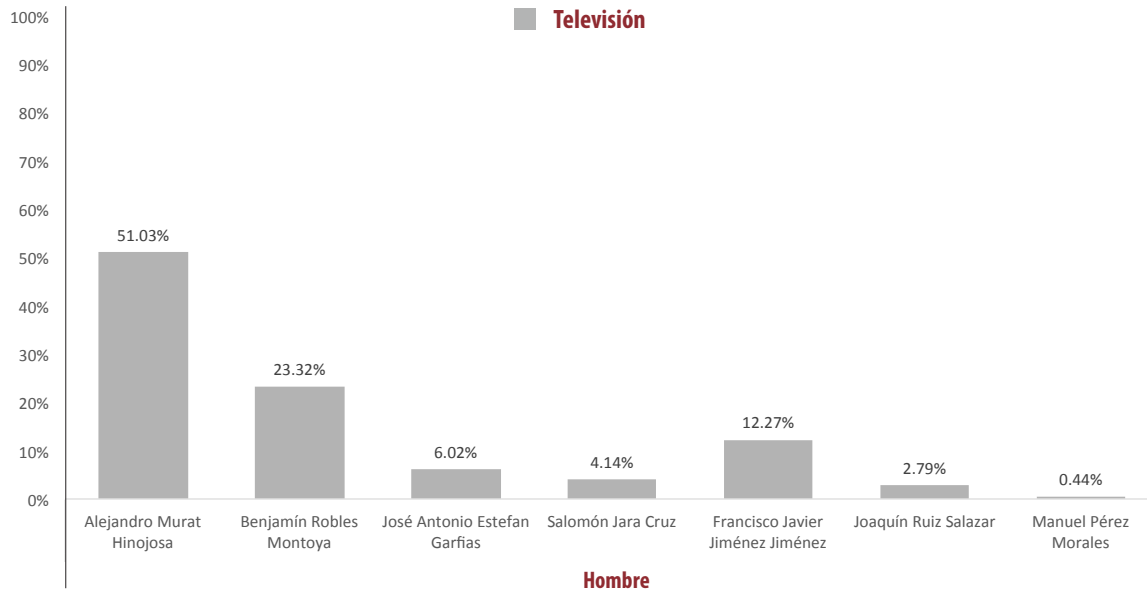
- El tiempo total en espacios noticiosos de radio dedicado a actores políticos fue de 21 horas, 58 minutos, 22 segundos, mismos que en su totalidad corresponden al género **Hombre**.
- Se registraron **527** menciones, las cuales corresponden al género **hombre**.
- **Alejandro Murat Hinojosa** fue el hombre que registró el mayor tiempo en espacios noticiosos de radio y el mayor número de menciones, con 7 horas, 48 minutos, 50 segundos y 180 menciones.

PARIDAD DE GÉNERO	PORCENTAJE (TIEMPO)	TIEMPO	MENCIONES
<b>Hombre</b>	<b>100.00%</b>	<b>21:58:22</b>	<b>527</b>
Alejandro Murat Hinojosa	35.56%	07:48:50	180
Benjamín Robles Montoya	31.70%	06:57:54	149
José Antonio Estefan Garfías	19.55%	04:17:42	128
Salomón Jara Cruz	8.38%	01:50:30	48
Francisco Javier Jiménez Jiménez	3.27%	00:43:08	8
Joaquín Ruiz Salazar	0.41%	00:05:28	6
Manuel Pérez Morales	0.85%	00:11:12	6
Juan Manuel García López	0.28%	00:03:38	2
<b>TOTAL GENERAL</b>	<b>100%</b>	<b>21:58:22</b>	<b>527</b>

## Informe Semanal de Campaña a Gobernador del Estado

Del 11 al 17 de abril de 2016

### INFORMACIÓN POR GÉNERO POR ACTORES POLÍTICOS TELEVISIÓN



- El tiempo de total en espacios noticiosos de televisión dedicado a actores políticos fue de 1 hora, 31 minutos, 25 segundos, los cuales corresponden al género hombre.
- Se registraron 67 menciones, las cuales corresponden al género **hombre**.
- **Alejandro Murat Hinojosa** fue el actor político con el mayor tiempo en un espacio noticioso de televisión y con el mayor número de menciones, con 46 minutos, 39 segundos y 16 menciones.

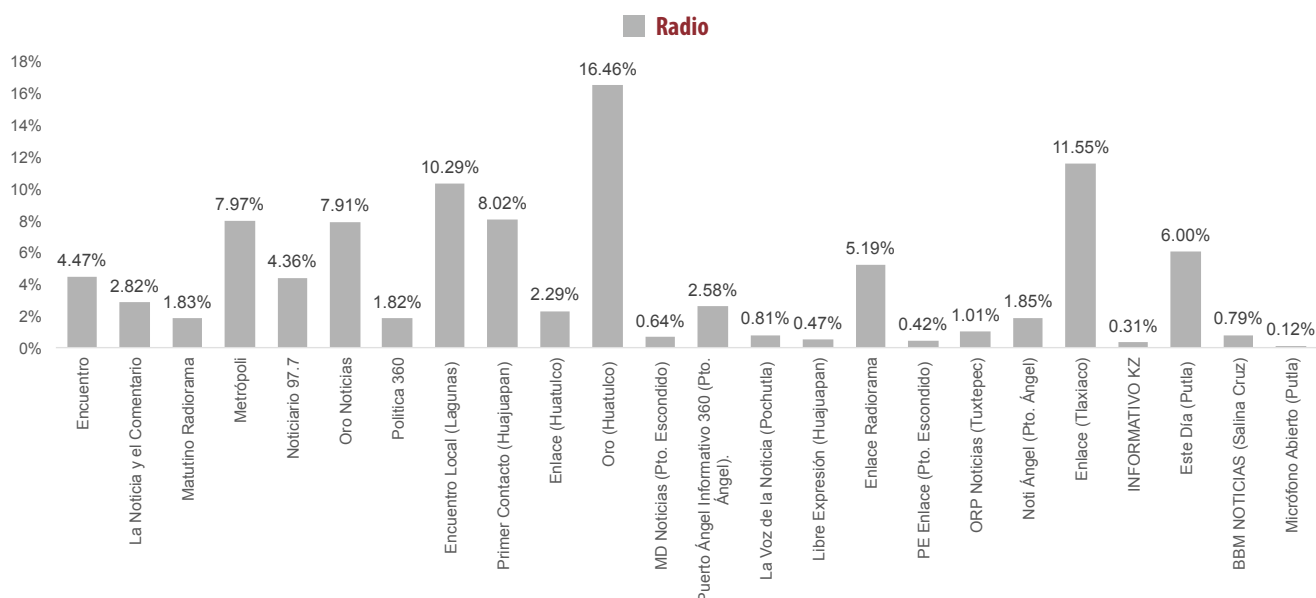
PARIDAD DE GÉNERO	PORCENTAJE (TIEMPO)	TIEMPO	MENCIONES
<b>Hombre</b>	<b>100.00%</b>	<b>01:31:25</b>	<b>67</b>
Alejandro Murat Hinojosa	51.03%	00:46:39	16
Benjamín Robles Montoya	23.32%	00:21:19	16
José Antonio Estefan Garfias	6.02%	00:05:30	11
Salomón Jara Cruz	4.14%	00:03:47	8
Francisco Javier Jiménez Jiménez	12.27%	00:11:13	6
Joaquín Ruiz Salazar	2.79%	00:02:33	7
Manuel Pérez Morales	0.44%	00:00:24	3
<b>TOTAL GENERAL</b>	<b>100%</b>	<b>01:31:25</b>	<b>67</b>



# Informe Semanal de Campaña a Gobernador del Estado

Del 11 al 17 de abril de 2016

## PROGRAMA NOTICIOSO POR PARTIDOS POLÍTICOS Y COALICIONES RADIO



El tiempo total en espacios noticiosos de radio dedicado a partidos políticos y coaliciones fue de 2 horas, 10 minutos, 1 segundo de los cuales los programas noticiosos que más tiempo dedicaron a actores políticos fueron:

**Oro Huatulco** con 21 minutos, 24 segundos; **Enlace Tlaxiaco** con 15 minutos, 1 segundo; **Encuentro Local Lagunas** con 13 minutos, 23 segundos; **Primer Contacto Huaquapan** con 10 minutos, 26 segundos; y **Metrópoli** con 10 minutos, 22 segundos.

Se registró un total de 132 menciones, de las cuales los programas noticiosos con más menciones fueron:

**Enlace Tlaxiaco** con 16; **Este Día Putla** con 15; **Encuentro Local Lagunas** con 13; y **Primer Contacto Huaquapan** y **Oro Huatulco**, con 10 cada uno.

**MORENA** fue el partido político con el mayor tiempo registrado en un espacio noticioso de radio, con 13 minutos, 16 segundos en el programa **Oro Huatulco**.

La **Coalición CREO** que conforman el PAN y el PRD, fue la coalición que registró el mayor número de menciones, 7 en el programa noticioso **Este Día Putla**.

La información detallada de esta variable podrá consultarse en la tabla, misma que incluye programa noticioso, partido político, coaliciones, porcentajes, tiempos y menciones.



## Informe Semanal de Campaña a Gobernador del Estado

Del 11 al 17 de abril de 2016

### PROGRAMA NOTICIOSO POR PARTIDOS POLÍTICOS Y COALICIONES RADIO



PROGRAMA NOTICIOSO	PORCENTAJE (TIEMPO)	TIEMPO	MENCIONES
<b>Encuentro</b>	<b>4.47%</b>	<b>00:05:49</b>	<b>5</b>
COALICIÓN "CREO" PAN-PRD	0.77%	00:01:00	1
ENCUENTRO SOCIAL	0.58%	00:00:45	1
PAN	1.17%	00:01:31	1
PRD	1.19%	00:01:33	1
PRI	0.77%	00:01:00	1
<b>La Noticia y el Comentario</b>	<b>2.82%</b>	<b>00:03:40</b>	<b>1</b>
COALICIÓN "CREO" PAN-PRD	2.82%	00:03:40	1
<b>Matutino Radorama</b>	<b>1.83%</b>	<b>00:02:23</b>	<b>1</b>
COALICIÓN "CREO" PAN-PRD	1.83%	00:02:23	1
<b>Metrópolis</b>	<b>7.97%</b>	<b>00:10:22</b>	<b>5</b>
COALICIÓN "CREO" PAN-PRD	1.23%	00:01:36	3
PANAL	6.74%	00:08:46	2
<b>Noticiero 97.7</b>	<b>4.36%</b>	<b>00:05:40</b>	<b>2</b>
COALICIÓN "CREO" PAN-PRD	3.85%	00:05:00	1
PRI	0.51%	00:00:40	1
<b>Oro Noticias</b>	<b>7.91%</b>	<b>00:10:17</b>	<b>3</b>
COALICIÓN "CREO" PAN-PRD	0.38%	00:00:30	1
COALICIÓN PRI-PVEM-PANAL	6.37%	00:08:17	1
MORENA	1.15%	00:01:30	1
<b>Política 360</b>	<b>1.82%</b>	<b>00:02:22</b>	<b>1</b>
PT	1.82%	00:02:22	1
<b>Encuentro Local (Lagunas)</b>	<b>10.29%</b>	<b>00:13:23</b>	<b>13</b>
COALICIÓN "CREO" PAN-PRD	2.97%	00:03:52	4
COALICIÓN PRI-PVEM-PANAL	1.69%	00:02:12	2
PRD	0.64%	00:00:50	2
PRI	2.35%	00:03:03	2
PT	2.64%	00:03:26	3
<b>Primer Contacto (Huajuapán)</b>	<b>8.02%</b>	<b>00:10:26</b>	<b>10</b>
MORENA	2.77%	00:03:36	3
PAN	1.41%	00:01:50	1
PRD	0.81%	00:01:03	1
PRI	2.65%	00:03:27	4
PUP	0.38%	00:00:30	1
<b>Enlace (Huatulco)</b>	<b>2.29%</b>	<b>00:02:59</b>	<b>9</b>
COALICIÓN "CREO" PAN-PRD	0.54%	00:00:42	4
ENCUENTRO SOCIAL	0.37%	00:00:29	2
PT	1.38%	00:01:48	3
<b>Oro (Huatulco)</b>	<b>16.46%</b>	<b>00:21:24</b>	<b>10</b>
COALICIÓN "CREO" PAN-PRD	2.00%	00:02:36	2
COALICIÓN PRI-PVEM-PANAL	0.38%	00:00:30	2
ENCUENTRO SOCIAL	0.21%	00:00:16	1
MORENA	10.20%	00:13:16	2

## Informe Semanal de Campaña a Gobernador del Estado

Del 11 al 17 de abril de 2016

### PROGRAMA NOTICIOSO POR PARTIDOS POLÍTICOS Y COALICIONES RADIO



PROGRAMA NOTICIOSO	PORCENTAJE (TIEMPO)	TIEMPO	MENCIONES
PRD	2.56%	00:03:20	1
PRI	1.03%	00:01:20	1
PT	0.08%	00:00:06	1
<b>MD Noticias (Pto. Escondido)</b>	<b>0.64%</b>	<b>00:00:50</b>	<b>9</b>
COALICIÓN "CREO" PAN-PRD	0.13%	00:00:10	1
COALICIÓN PRI-PVEM-PANAL	0.18%	00:00:14	3
MORENA	0.05%	00:00:04	1
PAN	0.05%	00:00:04	1
PRI	0.05%	00:00:04	1
PT	0.18%	00:00:14	2
<b>Puerto Ángel Informativo 360 (Pto. Ángel).</b>	<b>2.58%</b>	<b>00:03:21</b>	<b>6</b>
COALICIÓN "CREO" PAN-PRD	0.87%	00:01:08	2
COALICIÓN PRI-PVEM-PANAL	0.27%	00:00:21	1
MORENA	0.38%	00:00:30	1
PANAL	0.45%	00:00:35	1
PRI	0.60%	00:00:47	1
<b>La Voz de la Noticia (Pochutla)</b>	<b>0.81%</b>	<b>00:01:03</b>	<b>3</b>
COALICIÓN "CREO" PAN-PRD	0.28%	00:00:22	1
COALICIÓN PRI-PVEM-PANAL	0.28%	00:00:22	1
PT	0.24%	00:00:19	1
<b>Libre Expresión (Huaquapan)</b>	<b>0.47%</b>	<b>00:00:37</b>	<b>2</b>
PRI	0.35%	00:00:27	1
PT	0.13%	00:00:10	1
<b>Enlace Radorama</b>	<b>5.19%</b>	<b>00:06:45</b>	<b>2</b>
COALICIÓN "CREO" PAN-PRD	0.96%	00:01:15	1
PRI	4.23%	00:05:30	1
<b>PE Enlace (Pto. Escondido)</b>	<b>0.42%</b>	<b>00:00:33</b>	<b>5</b>
COALICIÓN "CREO" PAN-PRD	0.13%	00:00:10	2
COALICIÓN PRI-PVEM-PANAL	0.06%	00:00:05	1
PT	0.23%	00:00:18	2
<b>ORP Noticias (Tuxtepec)</b>	<b>1.01%</b>	<b>00:01:19</b>	<b>4</b>
COALICIÓN "CREO" PAN-PRD	0.06%	00:00:05	1
COALICIÓN PRI-PVEM-PANAL	0.08%	00:00:06	1
PRI	0.77%	00:01:00	1
PT	0.10%	00:00:08	1
<b>Noti Ángel (Pto. Ángel)</b>	<b>1.85%</b>	<b>00:02:24</b>	<b>3</b>
COALICIÓN "CREO" PAN-PRD	1.79%	00:02:20	2
PT	0.05%	00:00:04	1
<b>Enlace (Tlaxiaco)</b>	<b>11.55%</b>	<b>00:15:01</b>	<b>16</b>
COALICIÓN "CREO" PAN-PRD	3.65%	00:04:45	5
COALICIÓN PRI-PVEM-PANAL	2.03%	00:02:38	2
MORENA	1.41%	00:01:50	2
PAN	1.95%	00:02:32	1

## Informe Semanal de Campaña a Gobernador del Estado

Del 11 al 17 de abril de 2016

### PROGRAMA NOTICIOSO POR PARTIDOS POLÍTICOS Y COALICIONES RADIO

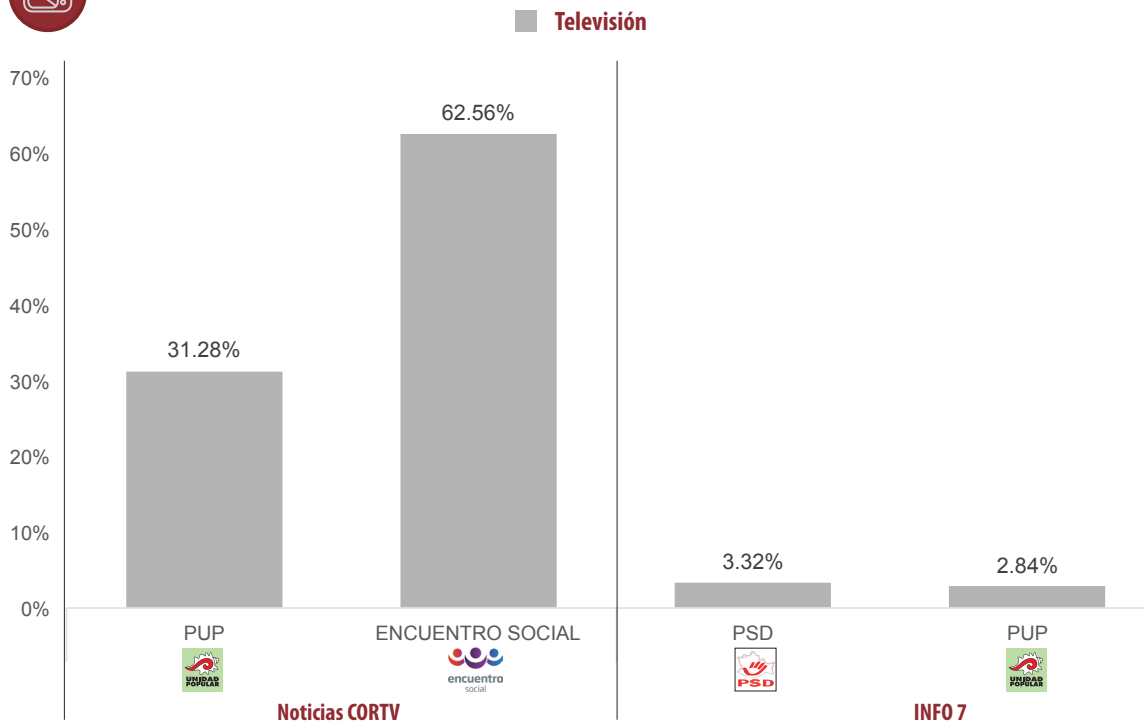


PROGRAMA NOTICIOSO	PORCENTAJE (TIEMPO)	TIEMPO	MENCIONES
PRI	0.74%	00:00:58	2
PT	1.77%	00:02:18	4
<b>INFORMATIVO KZ</b>	<b>0.31%</b>	<b>00:00:24</b>	<b>4</b>
COALICIÓN "CREO" PAN-PRD	0.18%	00:00:14	2
COALICIÓN PRI-PVEM-PANAL	0.13%	00:00:10	2
<b>Este Día (Putla)</b>	<b>6.00%</b>	<b>00:07:48</b>	<b>15</b>
COALICIÓN "CREO" PAN-PRD	2.00%	00:02:36	7
COALICIÓN PRI-PVEM-PANAL	3.10%	00:04:02	5
PT	0.90%	00:01:10	3
<b>BBM NOTICIAS (Salina Cruz)</b>	<b>0.79%</b>	<b>00:01:02</b>	<b>1</b>
COALICIÓN "CREO" PAN-PRD	0.79%	00:01:02	1
<b>Micrófono Abierto (Putla)</b>	<b>0.12%</b>	<b>00:00:09</b>	<b>2</b>
PRI	0.05%	00:00:04	1
PT	0.06%	00:00:05	1
<b>TOTAL GENERAL</b>	<b>100%</b>	<b>02:10:01</b>	<b>132</b>

## Informe Semanal de Campaña a Gobernador del Estado

Del 11 al 17 de abril de 2016

### PROGRAMA NOTICIOSO POR PARTIDOS POLÍTICOS Y COALICIONES TELEVISIÓN



- El tiempo total en espacios noticiosos de televisión dedicado a partidos políticos y coaliciones fue de 3 minutos, 31 segundos; de los cuales 3 minutos, 18 segundos, fueron en el programa **NOTICIAS CORTV**; y 13 segundos en **Info7**.
- Se registraron **5** menciones, de las cuales 3 corresponden al programa **NOTICIAS CORTV**, 2 para **info7**.
- El Partido Encuentro Social, fue el partido que registró más tiempo y el mayor número de menciones con 2 minutos, 12 segundos y 2 menciones.

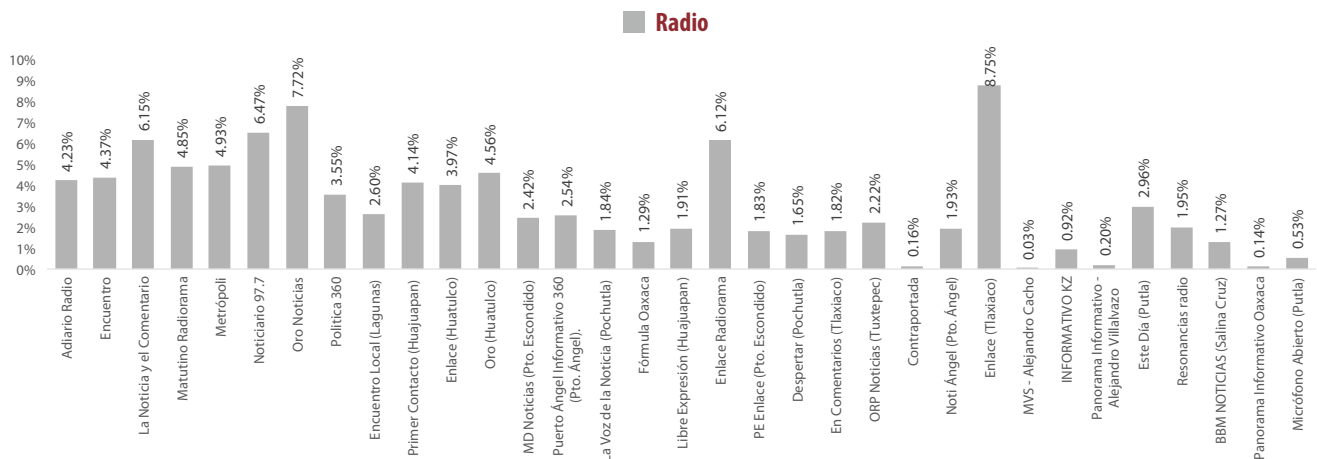
PROGRAMA NOTICIOSO	PORCENTAJE (TIEMPO)	TIEMPO	MENCIONES
<b>NOTICIAS CORTV</b>	<b>93.84%</b>	<b>00:03:18</b>	<b>3</b>
PUP	31.28%	00:01:06	1
ENCUENTRO SOCIAL	62.56%	00:02:12	2
<b>INFO 7</b>	<b>6.16%</b>	<b>00:00:13</b>	<b>2</b>
PSD	3.32%	00:00:07	1
PUP	2.84%	00:00:06	1
<b>TOTAL GENERAL</b>	<b>100%</b>	<b>00:03:31</b>	<b>5</b>



# Informe Semanal de Campaña a Gobernador del Estado

Del 11 al 17 de abril de 2016

## PROGRAMA NOTICIOSO POR ACTORES POLÍTICOS RADIO



- El tiempo total en espacios noticiosos de radio dedicado a actores políticos fue de **21 horas, 58 minutos, 22 segundos**; de los cuales los programas noticiosos con más tiempo dedicado a actores políticos fueron:
- Enlace Tlaxiaco** con 1 hora, 55 minutos, 18 segundos; **Oro Noticias** con 1 hora, 41 minutos, 48 segundos; **Noticiero 97.7** con 1 hora, 25 minutos, 15 segundos; **La Noticia y El Comentario** con 1 hora, 21 minutos, 3 segundos; **Enlace Radiorama** con 1 hora, 20 minutos, 41 segundos; **Metrópoli** con 1 hora, 5 minutos; **Matutino Radiorama** con 1 hora, 3 minutos, 58 segundos; y **Oro Huatulco** con 1 hora, 10 segundos.
- Se registró un total de **527** menciones, de las cuales los programas noticiosos con más menciones son:
- Enlace Tlaxiaco** con 48 menciones; **Primer Contacto Huajuapán** con 39; **Enlace Huatulco** con 37; **Matutino Radiorama** con 37; **Noticiero 97.7** y **Este Día (Putla)** con 29 cada uno; y **Oro Noticias** con 27.
- Enlace Tlaxiaco** fue el programa noticioso de radio que más tiempo dedicó a actores políticos y el que tuvo el mayor número de menciones, con 1 hora, 55 minutos, 18 segundos y 48 menciones.
- Alejandro Murat Hinojosa** fue el actor político con más tiempo en un espacio noticioso de radio, registrando 57 minutos, 39 segundos en el programa noticioso **Enlace Radiorama**.

## Informe Semanal de Campaña a Gobernador del Estado

Del 11 al 17 de abril de 2016

### PROGRAMA NOTICIOSO POR ACTORES POLÍTICOS RADIO



- **Benjamín Robles Montoya** fue el actor político con más menciones en un espacio noticioso de radio, registrando 16 menciones en el programa **Enlace Tlaxiaco** y 16 en **Enlace Huatulco**.
- La información detallada de esta variable podrá consultarse en la tabla anexa misma que incluye programa noticioso, actores políticos, porcentajes, tiempos y menciones.

PROGRAMA NOTICIOSO	PORCENTAJE (TIEMPO)	TIEMPO	MENCIONES
<b>Adiario Radio</b>	<b>4.23%</b>	<b>00:55:44</b>	<b>4</b>
Alejandro Murat Hinojosa	0.98%	00:12:57	2
Benjamín Robles Montoya	3.25%	00:42:47	2
<b>Encuentro</b>	<b>4.37%</b>	<b>00:57:35</b>	<b>18</b>
Alejandro Murat Hinojosa	1.64%	00:21:37	7
Benjamín Robles Montoya	1.93%	00:25:28	5
José Antonio Estefan Garfias	0.31%	00:04:06	3
Salomón Jara Cruz	0.23%	00:02:59	2
Juan Manuel García López	0.26%	00:03:25	1
<b>La Noticia y el Comentario</b>	<b>6.15%</b>	<b>01:21:03</b>	<b>11</b>
Alejandro Murat Hinojosa	2.63%	00:34:44	4
Benjamín Robles Montoya	1.62%	00:21:20	3
José Antonio Estefan Garfias	0.09%	00:01:14	1
Salomón Jara Cruz	1.19%	00:15:42	2
Francisco Javier Jiménez Jiménez	0.61%	00:08:03	1
<b>Matutino Radiorama</b>	<b>4.85%</b>	<b>01:03:58</b>	<b>37</b>
Alejandro Murat Hinojosa	0.91%	00:11:57	10
Benjamín Robles Montoya	0.86%	00:11:17	6
José Antonio Estefan Garfias	1.64%	00:21:38	7
Salomón Jara Cruz	0.88%	00:11:40	6
Francisco Javier Jiménez Jiménez	0.29%	00:03:52	3
Joaquín Ruiz Salazar	0.24%	00:03:12	3
Manuel Pérez Morales	0.03%	00:00:22	2
<b>Metrópoli</b>	<b>4.93%</b>	<b>01:05:00</b>	<b>20</b>
Alejandro Murat Hinojosa	1.69%	00:22:18	6
Benjamín Robles Montoya	1.64%	00:21:38	6
José Antonio Estefan Garfias	0.59%	00:07:44	4
Salomón Jara Cruz	1.01%	00:13:20	4
<b>Noticiario 97.7</b>	<b>6.47%</b>	<b>01:25:15</b>	<b>29</b>
Alejandro Murat Hinojosa	1.56%	00:20:36	8
Benjamín Robles Montoya	1.65%	00:21:45	7
José Antonio Estefan Garfias	2.46%	00:32:23	11
Salomón Jara Cruz	0.80%	00:10:31	3
<b>Oro Noticias</b>	<b>7.72%</b>	<b>01:41:48</b>	<b>27</b>

# Informe Semanal de Campaña a Gobernador del Estado

Del 11 al 17 de abril de 2016

## PROGRAMA NOTICIOSO POR ACTORES POLÍTICOS RADIO



PROGRAMA NOTICIOSO	PORCENTAJE (TIEMPO)	TIEMPO	MENCIONES
Alejandro Murat Hinojosa	3.02%	00:39:51	11
Benjamín Robles Montoya	1.82%	00:24:01	8
José Antonio Estefan Garfias	1.32%	00:17:21	4
Salomón Jara Cruz	1.56%	00:20:35	4
<b>Politica 360</b>	<b>3.55%</b>	<b>00:46:48</b>	<b>5</b>
Benjamín Robles Montoya	0.18%	00:02:22	1
José Antonio Estefan Garfias	1.21%	00:15:56	2
Francisco Javier Jiménez Jiménez	1.54%	00:20:22	1
Manuel Pérez Morales	0.62%	00:08:08	1
<b>Encuentro Local (Lagunas)</b>	<b>2.60%</b>	<b>00:34:14</b>	<b>19</b>
Alejandro Murat Hinojosa	0.47%	00:06:08	8
Benjamín Robles Montoya	1.91%	00:25:07	6
José Antonio Estefan Garfias	0.22%	00:02:51	4
Salomón Jara Cruz	0.01%	00:00:08	1
<b>Primer Contacto (Huajuapán)</b>	<b>4.14%</b>	<b>00:54:31</b>	<b>39</b>
Alejandro Murat Hinojosa	1.07%	00:14:10	13
Benjamín Robles Montoya	1.60%	00:21:04	8
José Antonio Estefan Garfias	1.00%	00:13:14	13
Salomón Jara Cruz	0.46%	00:06:03	5
<b>Enlace (Huatulco)</b>	<b>3.97%</b>	<b>00:52:19</b>	<b>37</b>
Alejandro Murat Hinojosa	0.43%	00:05:38	8
Benjamín Robles Montoya	2.85%	00:37:34	16
José Antonio Estefan Garfias	0.64%	00:08:24	10
Salomón Jara Cruz	0.04%	00:00:30	2
Juan Manuel García López	0.02%	00:00:13	1
<b>Oro (Huatulco)</b>	<b>4.56%</b>	<b>01:00:10</b>	<b>23</b>
Alejandro Murat Hinojosa	2.26%	00:29:50	10
Benjamín Robles Montoya	0.47%	00:06:08	5
José Antonio Estefan Garfias	1.39%	00:18:17	5
Salomón Jara Cruz	0.28%	00:03:45	2
Manuel Pérez Morales	0.16%	00:02:10	1
<b>MD Noticias (Pto. Escondido)</b>	<b>2.42%</b>	<b>00:31:53</b>	<b>19</b>
Alejandro Murat Hinojosa	1.59%	00:21:00	8
Benjamín Robles Montoya	0.35%	00:04:38	5
José Antonio Estefan Garfias	0.42%	00:05:34	4
Salomón Jara Cruz	0.05%	00:00:41	2
<b>Puerto Ángel Informativo 360 (Pto. Ángel).</b>	<b>2.54%</b>	<b>00:33:31</b>	<b>21</b>
Alejandro Murat Hinojosa	0.94%	00:12:21	7
Benjamín Robles Montoya	0.76%	00:09:58	6
José Antonio Estefan Garfias	0.76%	00:10:02	7
Joaquín Ruiz Salazar	0.09%	00:01:10	1
<b>La Voz de la Noticia (Pochutla)</b>	<b>1.84%</b>	<b>00:24:13</b>	<b>8</b>
Alejandro Murat Hinojosa	0.98%	00:12:55	2

# Informe Semanal de Campaña a Gobernador del Estado

Del 11 al 17 de abril de 2016

## PROGRAMA NOTICIOSO POR ACTORES POLÍTICOS

### RADIO



PROGRAMA NOTICIOSO	PORCENTAJE (TIEMPO)	TIEMPO	MENCIONES
Benjamín Robles Montoya	0.64%	00:08:25	3
José Antonio Estefan Garfias	0.18%	00:02:19	2
Salomón Jara Cruz	0.04%	00:00:34	1
<b>Fórmula Oaxaca</b>	<b>1.29%</b>	<b>00:17:04</b>	<b>4</b>
Alejandro Murat Hinojosa	0.12%	00:01:37	2
Benjamín Robles Montoya	0.81%	00:10:37	1
José Antonio Estefan Garfias	0.37%	00:04:50	1
<b>Libre Expresión (Huajuapán)</b>	<b>1.91%</b>	<b>00:25:13</b>	<b>5</b>
Alejandro Murat Hinojosa	0.85%	00:11:16	2
Benjamín Robles Montoya	0.95%	00:12:30	2
José Antonio Estefan Garfias	0.11%	00:01:27	1
<b>Enlace Radorama</b>	<b>6.12%</b>	<b>01:20:41</b>	<b>21</b>
Alejandro Murat Hinojosa	4.37%	00:57:39	10
Benjamín Robles Montoya	0.48%	00:06:17	4
José Antonio Estefan Garfias	0.28%	00:03:42	4
Salomón Jara Cruz	0.28%	00:03:39	2
Francisco Javier Jiménez Jiménez	0.71%	00:09:24	1
<b>PE Enlace (Pto. Escondido)</b>	<b>1.83%</b>	<b>00:24:08</b>	<b>18</b>
Alejandro Murat Hinojosa	0.42%	00:05:30	3
Benjamín Robles Montoya	0.87%	00:11:27	9
José Antonio Estefan Garfias	0.54%	00:07:11	6
<b>Despertar (Pochutla)</b>	<b>1.65%</b>	<b>00:21:43</b>	<b>8</b>
Alejandro Murat Hinojosa	1.22%	00:16:06	4
Benjamín Robles Montoya	0.04%	00:00:35	1
José Antonio Estefan Garfias	0.38%	00:05:02	3
<b>En Comentarios (Tlaxiaco)</b>	<b>1.82%</b>	<b>00:24:01</b>	<b>4</b>
Alejandro Murat Hinojosa	1.82%	00:24:01	4
<b>ORP Noticias (Tuxtepec)</b>	<b>2.22%</b>	<b>00:29:14</b>	<b>12</b>
Alejandro Murat Hinojosa	0.90%	00:11:55	7
Benjamín Robles Montoya	0.86%	00:11:22	4
José Antonio Estefan Garfias	0.45%	00:05:57	1
<b>Contraportada</b>	<b>0.16%</b>	<b>00:02:03</b>	<b>3</b>
Alejandro Murat Hinojosa	0.05%	00:00:41	1
José Antonio Estefan Garfias	0.05%	00:00:41	1
Salomón Jara Cruz	0.05%	00:00:41	1
<b>Noti Ángel (Pto. Ángel)</b>	<b>1.93%</b>	<b>00:25:28</b>	<b>14</b>
Alejandro Murat Hinojosa	0.51%	00:06:44	5
Benjamín Robles Montoya	1.02%	00:13:30	5
José Antonio Estefan Garfias	0.32%	00:04:15	3
Salomón Jara Cruz	0.07%	00:00:59	1
<b>Enlace (Tlaxiaco)</b>	<b>8.75%</b>	<b>01:55:18</b>	<b>48</b>
Alejandro Murat Hinojosa	3.43%	00:45:10	13
Benjamín Robles Montoya	2.31%	00:30:28	16

## Informe Semanal de Campaña a Gobernador del Estado

Del 11 al 17 de abril de 2016

### PROGRAMA NOTICIOSO POR ACTORES POLÍTICOS RADIO

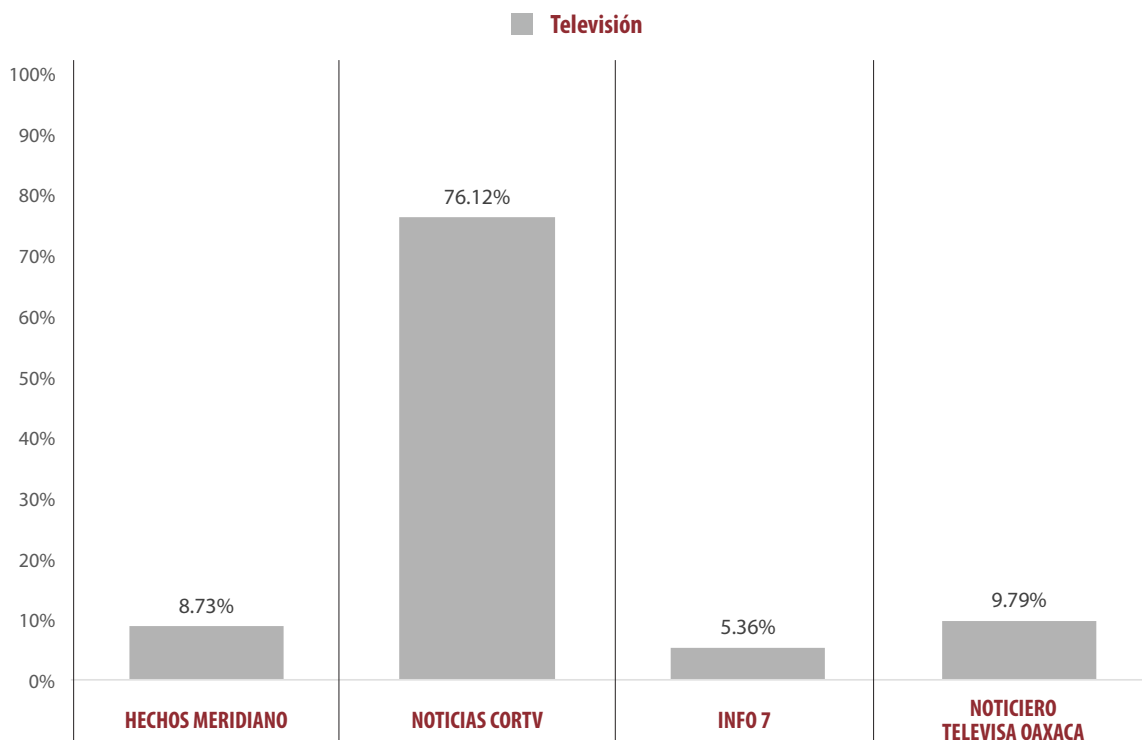


PROGRAMA NOTICIOSO	PORCENTAJE (TIEMPO)	TIEMPO	MENCIONES
José Antonio Estefan Garfias	2.21%	00:29:10	11
Salomón Jara Cruz	0.77%	00:10:12	7
Manuel Pérez Morales	0.02%	00:00:18	1
<b>MVS - Alejandro Cacho</b>	<b>0.03%</b>	<b>00:00:20</b>	<b>1</b>
Alejandro Murat Hinojosa	0.03%	00:00:20	1
<b>INFORMATIVO KZ</b>	<b>0.92%</b>	<b>00:12:06</b>	<b>11</b>
Alejandro Murat Hinojosa	0.17%	00:02:15	4
Benjamín Robles Montoya	0.08%	00:01:06	3
José Antonio Estefan Garfias	0.66%	00:08:45	4
<b>Panorama Informativo - Alejandro Villalvazo</b>	<b>0.20%</b>	<b>00:02:37</b>	<b>3</b>
Alejandro Murat Hinojosa	0.06%	00:00:48	1
José Antonio Estefan Garfias	0.14%	00:01:49	2
<b>Este Día (Putla)</b>	<b>2.96%</b>	<b>00:39:03</b>	<b>29</b>
Alejandro Murat Hinojosa	0.81%	00:10:38	11
Benjamín Robles Montoya	0.95%	00:12:32	10
José Antonio Estefan Garfias	1.20%	00:15:53	8
<b>Resonancias radio</b>	<b>1.95%</b>	<b>00:25:45</b>	<b>6</b>
Alejandro Murat Hinojosa	0.12%	00:01:34	1
Benjamín Robles Montoya	1.43%	00:18:51	2
José Antonio Estefan Garfias	0.25%	00:03:15	1
Francisco Javier Jiménez Jiménez	0.09%	00:01:13	1
Joaquín Ruiz Salazar	0.07%	00:00:52	1
<b>BBM NOTICIAS (Salina Cruz)</b>	<b>1.27%</b>	<b>00:16:48</b>	<b>17</b>
Alejandro Murat Hinojosa	0.23%	00:02:58	5
Benjamín Robles Montoya	0.06%	00:00:48	2
José Antonio Estefan Garfias	0.29%	00:03:49	4
Salomón Jara Cruz	0.65%	00:08:31	3
Francisco Javier Jiménez Jiménez	0.02%	00:00:14	1
Joaquín Ruiz Salazar	0.02%	00:00:14	1
Manuel Pérez Morales	0.02%	00:00:14	1
<b>Panorama Informativo Oaxaca</b>	<b>0.14%</b>	<b>00:01:49</b>	<b>2</b>
Alejandro Murat Hinojosa	0.07%	00:00:56	1
José Antonio Estefan Garfias	0.07%	00:00:53	1
<b>Micrófono Abierto (Putla)</b>	<b>0.53%</b>	<b>00:06:59</b>	<b>4</b>
Alejandro Murat Hinojosa	0.20%	00:02:40	1
Benjamín Robles Montoya	0.33%	00:04:19	3
<b>TOTAL GENERAL</b>	<b>100%</b>	<b>21:58:22</b>	<b>527</b>

## Informe Semanal de Campaña a Gobernador del Estado

Del 11 al 17 de abril de 2016

### PROGRAMA NOTICIOSO POR ACTORES POLÍTICOS TELEVISIÓN



- El tiempo total en televisión de espacios noticiosos dedicado a actores políticos fue de 1 hora, 31 minutos, 25 segundos, de los cuales 1 hora, 9 minutos, 35 segundos corresponden al programa noticioso **Noticias CORTV**; 8 minutos, 57 segundos al programa **Noticieros Televisa Oaxaca**; 7 minutos, 59 segundos, al programa noticioso **Hechos Meridiano (Oaxaca)**; y 4 minutos, 54 segundos a **Info7**.
- Se registraron **67** menciones de las cuales 24 fueron en Noticias CORTV; 15 en Hechos Meridiano Oaxaca; 15 en Info7; y 13 en Noticieros Televisa Oaxaca.
- Noticias CORTV, fue el programa de televisión que registró más tiempo y menciones para actores políticos, con 1 hora, 9 minutos, 35 segundos y 24 menciones.
- Alejandro Murat Hinojosa fue el actor político con más tiempo en esta variable, registrando 40 minutos, 6 segundos y el actor político con más menciones fue Benjamín Robles Montoya, las dos variables fueron en el programa noticioso Noticias CORTV.

## Informe Semanal de Campaña a Gobernador del Estado

Del 11 al 17 de abril de 2016

### PROGRAMA NOTICIOSO POR ACTORES POLÍTICOS TELEVISIÓN



PROGRAMA NOTICIOSO	PORCENTAJE (TIEMPO)	TIEMPO	MENCIONES
<b>HECHOS MERIDIANO</b>	<b>8.73%</b>	<b>00:07:59</b>	<b>15</b>
Alejandro Murat Hinojosa	1.24%	00:01:08	3
Benjamín Robles Montoya	4.94%	00:04:31	3
José Antonio Estefan Garfias	1.00%	00:00:55	3
Salomón Jara Cruz	0.69%	00:00:38	2
Francisco Javier Jiménez Jiménez	0.18%	00:00:10	1
Joaquín Ruiz Salazar	0.49%	00:00:27	2
Manuel Pérez Morales	0.18%	00:00:10	1
<b>NOTICIAS CORTV</b>	<b>76.12%</b>	<b>01:09:35</b>	<b>24</b>
Alejandro Murat Hinojosa	43.87%	00:40:06	6
Benjamín Robles Montoya	14.73%	00:13:28	7
José Antonio Estefan Garfias	1.57%	00:01:26	2
Salomón Jara Cruz	2.17%	00:01:59	3
Francisco Javier Jiménez Jiménez	11.80%	00:10:47	3
Joaquín Ruiz Salazar	1.99%	00:01:49	3
<b>INFO 7</b>	<b>5.36%</b>	<b>00:04:54</b>	<b>15</b>
Alejandro Murat Hinojosa	2.70%	00:02:28	3
Benjamín Robles Montoya	0.69%	00:00:38	2
José Antonio Estefan Garfias	0.53%	00:00:29	2
Salomón Jara Cruz	0.58%	00:00:32	2
Francisco Javier Jiménez Jiménez	0.29%	00:00:16	2
Joaquín Ruiz Salazar	0.31%	00:00:17	2
Manuel Pérez Morales	0.26%	00:00:14	2
<b>NOTICIEROS TELEvisa OAXACA</b>	<b>9.79%</b>	<b>00:08:57</b>	<b>13</b>
Alejandro Murat Hinojosa	3.23%	00:02:57	4
Benjamín Robles Montoya	2.95%	00:02:42	4
José Antonio Estefan Garfias	2.92%	00:02:40	4
Salomón Jara Cruz	0.69%	00:00:38	1
<b>TOTAL GENERAL</b>	<b>100%</b>	<b>01:31:25</b>	<b>67</b>

---

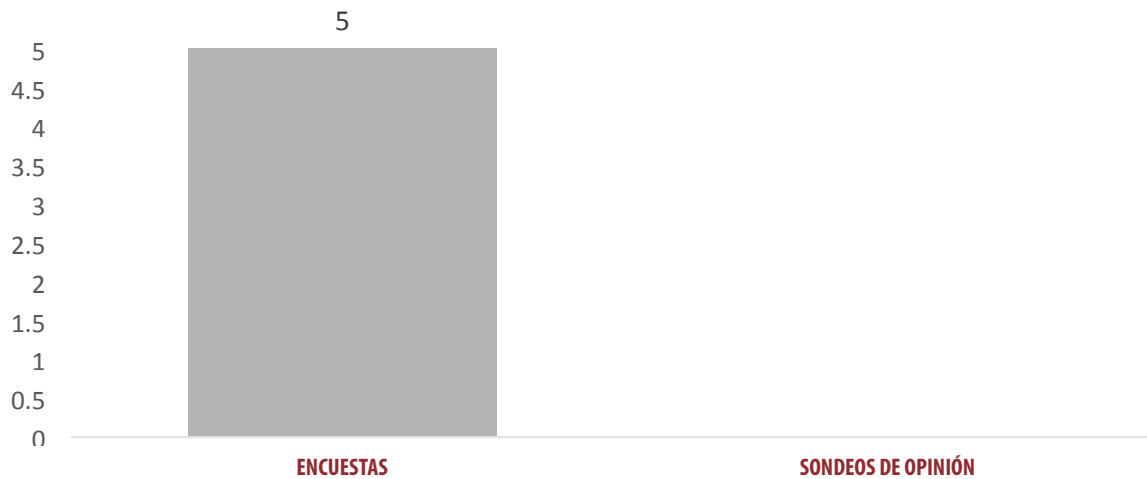
# ENCUESTAS O SONDEOS DE OPINIÓN

---

## Informe Semanal de Campaña a Gobernador del Estado

Del 11 al 17 de abril de 2016

### ENCUESTAS O SONDEOS DE OPINIÓN



FECHA	TIPO	DISTRITO	SUCURSAL	NOTICIERO	EMPRESA	METODO
11/04/16	Encuesta	Sin registro	Oaxaca de Juárez	Fórmula Oaxaca	Votia	No
11/04/16	Encuesta	Sin registro	Oaxaca de Juárez	Noticiario 97.7	Sin Registro	No
12/04/16	Encuesta	Sin registro	Huatulco	Enlace (Huatulco)	Gabinete De Comunicacion Estrategica	Si
12/04/16	Encuesta	Sin registro	Oaxaca de Juárez	La Noticia y el Comentario	Gabinete De Comunicación Estrategica	No
12/04/16	Encuesta	Sin registro	Oaxaca de Juárez	Metrópolis	Hersalcop	No

---

## **Informe Semanal de Campaña a Gobernador del Estado**

Del 11 al 17 de abril de 2016

---

### **ENCUESTAS O SONDEOS DE OPINIÓN**

---

#### **11 de abril de 2016**

##### **Entrevista al vocero de la coalición PAN-PRD, Jaime Bolaños Cacho**

Dijo que “Pepe Toño” ha tenido una línea ascendente en las encuestas, de un promedio entre 2 a 3 puntos mensuales, y prácticamente empató a candidatos que tenían más de 4 a 5 años haciendo campaña en Oaxaca, como es el candidato del PT, pero también empató al candidato del PRI, que tenía más de un año haciendo campaña en Oaxaca.

#### **11 de abril de 2016**

##### **Estefan Garfias mantiene preferencias: Jaime Bolaños**

El vocero de la campaña del candidato de la coalición del PAN-PRD al gobierno del estado, Jaime Bolaños Cacho Guzmán, mencionó el resultado de dos encuestas que se han publicado. Sostuvo que Pepe Toño se mantiene en sus puntos y las encuestas dicen que ha sido creciente porque se mantiene en 3 y 4 puntos arriba de todos los demás candidatos.

#### **12 de abril de 2016**

##### **GCE realiza encuesta vía telefónica**

A la pregunta de: ¿Si hoy fueran las elecciones para elegir al gobernador de Oaxaca, por cuál de los siguientes candidatos votaría? Murat Hinojosa obtiene 21.3%, seguido de Jara Cruz con 17%, en tercer lugar se encuentra el perredista José Antonio Estefan Garfias con 15.3%, le sigue Benjamín Robles Montoya con 13.8%, y el independiente José Manuel García López con 9.3%. Encuesta aplicada del 30 de marzo al 01 de abril en vivienda y vía telefónica en muestra híbrida de 1,600 por el Gabinete de Comunicación Estratégica.

#### **12 de abril de 2016**

##### **Coalición CREO encabeza las preferencias lectorales: HERSALCOP**

A tan solo 8 días de haber comenzado la contienda electoral la coalición CREO, que integran el PAN y el PRD, encabeza las preferencias lectorales, al registrar 36 puntos, como lo indica la encuestadora HERSALCOP, así lo dio a conocer el candidato José Antonio Estefan Garfias.

#### **12 de abril de 2016**

##### **GCE ubica a Murat en primer lugar y a Jara en segundo**

Se comentó sobre la encuesta publicada por el diario local Tiempo, realizada por el Gabinete de Comunicación Estratégica (GCE), quien coloca en la preferencia electoral a Alejandro Murat con 21.3%, a Salomón Jara Cruz en segundo lugar con poco más de 17%, en tercer lugar a Pepe Toño con 15%; y en cuarto lugar a Benjamín Robles Montoya con 12.8%.



---

# ANEXOS

---

# Informe Semanal de Campaña a Gobernador del Estado

Del 11 al 17 de abril de 2016

## Estaciones de Radio y Canales de Televisión del Catálogo del INE objeto del monitoreo

Siglas	Frecuencia / Canal	Nombre de la estación	Tipo de emisora	Cuenta con espacio noticioso
XHCA-FM	103.9 Mhz.	Azul Estéreo	FM	Sí
XEPX-AM	650 Khz.	Radio Fórmula	Migración AM-FM	Sí
XHEPX-FM	99.9 Mhz			
XEGLO-AM	780 Khz.	La Voz de la Sierra de Juárez	AM	No
XHOU-FM	105.3 Mhz.	Sensación Estéreo	FM	Sí
XHAH-FM	90.1 Mhz.	Ke Buena	FM	No
XHTEKA-FM	91.7 Mhz.	Radio TK	FM	No
XHCORO-FM	98.7 Mhz.	Ke Buena	FM	No
XHOJF-FM	92.1 Mhz.	S/D	FM	No
KEYG-AM	660 Khz.	La Consentida	Migración AM-FM	No
XHYG-FM	90.5 Mhz.			
XHTFM-FM	107.9 Mhz.	Radio Nandia	FM	No
XHNR-FM	98.5 Mhz.	Exa FM	FM	Sí
XHOCA-FM	89.7 Mhz.	La Grande de Oaxaca	FM	Sí
XHOQ-FM	100.1 Mhz.	La Poderosa	FM	Sí
XHAX-FM	93.7 Mhz.	XEAX	FM	Sí
XHCE-FM	95.7 Mhz.	Radio Hit, Ke Buena	FM	Sí
XEIU-AM	105.7 Mhz.	Amor	Combo	Sí
XHIU-FM				
XEOA-AM	570 Khz.	OA Radio Mexicana	Migración AM-FM	Sí
XHEOA-FM	94.9 Mhz.			
XHYN-FM	102.9 Mhz.	Los 40 principales	FM	No
XHZB-FM	101.7 Mhz.	Radio Oro la Tremenda	FM	Sí
XEACC-AM	870 Khz.	Radio Fórmula	Migración AM-FM	No
XHACC-FM	93.3 Mhz.			
XHEDO-FM	94.1 Mhz.	Estéreo Esmeralda	FM	Sí
XEPOR-AM	740 Khz.	La Explosiva	Migración AM-FM	Sí
XHPOR-FM	98.7 Mhz.			
XEHL-AM	550 Khz.	Los 40 principales	Combo	No
XHLL-FM	97.1 Mhz.			
XHSCO-FM	96.3 Mhz.	Estéreo Istmo	FM	Sí
XHRCV-FM	107.9 Mhz.	Radio Candela	FM	No
XHUH-FM	96.9 Mhz.	La Consentida	FM	Sí
XHXP-FM	106.5 Mhz.	La Súper Buena	FM	Sí
XEOJN-AM	950 Khz.	La Voz de Chinantla	AM	No
XHSPP-FM	102.3 Mhz.	Radical 102.3	FM	Sí
XHRPO-FM	97.7 Mhz.	La Ley 710	FM	Sí
XEKC-AM	1460 Khz.	Planeta 100.9	Combo	Sí
XHKC-FM	100.9 Mhz.			
XETLA-AM	930 Khz.	La Voz de la Mixteca	AM	No
XHTLX-FM	100.5 Mhz.	La Poderosa	FM	Sí
XHUAT-FM	103.1 Mhz.	Estéreo Huatulco	FM	Sí
XHJP-FM	107.9 Mhz.	MIXE	FM	No
XEJAM-AM	1260 Khz.	La Voz de la Costa Chica	AM	No
XHPNX-FM	98.1 Mhz.	Radio Costa	FM	No
XHKZ-FM	98.1 Mhz.	KZ La Voz del Istmo	FM	No
XHZAA-FM	96.3 Mhz.	La Voz del Pueblo que despierta y se levanta	FM	No
XHCHT-FM	90.1 Mhz.	Oaxaca Radio	Retransmite	Sí
XHHPL-FM	91.9 Mhz.	Oaxaca Radio	Retransmite	Sí
XHUUAU-FM	97.3 Mhz.	Oaxaca Radio	Retransmite	Sí
XHLAB-FM	100.9 Mhz.	Oaxaca Radio	Retransmite	Sí
XHMAJ-FM	100.9 Mhz.	Oaxaca Radio	Retransmite	Sí
XHMPD-FM	90.9 Mhz.	Oaxaca Radio	Retransmite	Sí
XHCMA-FM	91.5 Mhz.	Oaxaca Radio	Retransmite	Sí
XHOAX-FM	96.9 Mhz.	Oaxaca Radio	Retransmite	Sí
XHPLH-FM	91.7 Mhz.	Oaxaca Radio	Retransmite	Sí
XHPES-FM	105.9 Mhz.	Oaxaca Radio	Retransmite	Sí
XHPUV-FM	92.1 Mhz.	Oaxaca Radio	Retransmite	Sí

XHSLC-FM	92.9 Mhz.	Oaxaca Radio	Retransmite	Sí
XHSFJ-FM	103.9 Mhz.	Oaxaca Radio	Retransmite	Sí
XHJBC-FM	89.3 Mhz.	Oaxaca Radio	Retransmite	Sí
XHSBC-FM	88.9 Mhz.	Oaxaca Radio	Retransmite	Sí
XHJBT-FM	102.7 Mhz.	Oaxaca Radio	Retransmite	Sí
XHSJB-FM	95.3 Mhz.	Oaxaca Radio	Retransmite	Sí
XHSPH-FM	96.7 Mhz.	Oaxaca Radio	Retransmite	Sí
XHPED-FM	107.9 Mhz.	Oaxaca Radio	Retransmite	Sí
XHSAJ-FM	99.3 Mhz.	Oaxaca Radio	Retransmite	Sí
XHSMJ-FM	89.7 Mhz.	Oaxaca Radio	Retransmite	Sí
XHSMT-FM	99.5 Mhz.	Oaxaca Radio	Retransmite	Sí
XHSTH-FM	94.5 Mhz.	Oaxaca Radio	Retransmite	Sí
XHSTC-FM	107.5 Mhz.	Oaxaca Radio	Retransmite	Sí
XHSJO-FM	101.1 Mhz.	Oaxaca Radio	Retransmite	Sí
XHSPN-FM	97.3 Mhz.	Oaxaca Radio	Retransmite	Sí
XHCRR-FM	92.9 Mhz.	Oaxaca Radio	Retransmite	Sí
XHTFO-FM	94.3 Mhz.	Oaxaca Radio	Retransmite	Sí
XHPEP-FM	104.1 Mhz.	Oaxaca Radio	Retransmite	Sí
XHTLJ-FM	88.9 Mhz.	Oaxaca Radio	Retransmite	Sí
XHVTM-FM	102.5 Mhz.	Oaxaca Radio	Retransmite	Sí
XHVSE-FM	93.3 Mhz.	Oaxaca Radio	Retransmite	Sí
XHRIG-FM	107.9 Mhz.	Oaxaca Radio	Retransmite	Sí
XHBO-TV	4	Tele Tres (Ya no existe)	Incluye par Digital (TDT)	No
XHBO-TDT	32			
XHHLO-TV	5 (-)	Canal de las Estrellas (Repetidora)	Incluye par Digital (TDT)	No
XHHLO-TDT	31		Retransmite	
XHMIO-TV	2 (-)	Canal de las Estrellas	Incluye par Digital (TDT)	No
XHMIO-TDT	39		Retransmite	
XHBN-TV	7 (+)	Canal de las Estrellas	Incluye par Digital (TDT)	No
XHBN-TDT	29		Retransmite	
XHPAO-TV	9	Canal de las Estrellas	Incluye par Digital (TDT)	No
XHPAO-TDT	21		Retransmite	
XHPAT-TV	11 (-)	Canal de las Estrellas	Incluye par Digital (TDT)	No
XHPAT-TDT	38		Retransmite"	
XHPET-TV	2 (+)	Canal de las Estrellas	Incluye par Digital (TDT)	No
XHPET-TDT	31		Retransmite	
XHPNO-TV	11	Canal de las Estrellas	Incluye par Digital (TDT)	No
XHPNO-TDT	32		Retransmite	
XHHHN-TV	2	Canal 5 (Repetidora)	Incluye par Digital (TDT)	No
XHHHN-TDT	39		Retransmite	
XHOXO-TV	5	Canal 5	Incluye par Digital (TDT)	Sí
XHOXO-TDT	34		Retransmite	
XHPIX-TV	4	Canal 5	Incluye par Digital (TDT)	No
XHPIX-TDT	34		Retransmite	
XHIH-TV	5	Canal 5	Incluye par Digital (TDT)	No
XHIH-TDT	35		Retransmite	
XHHDL-TV	7	Azteca 7	Incluye par Digital (TDT)	No
XHHDL-TDT	29		Retransmite	
XHDG-TV	11 (+)	Azteca 7	Incluye par Digital (TDT)	Sí
XHDG-TDT	26		Retransmite	
XHPSO-TV	4	Azteca 7	Incluye par Digital (TDT)	No
XHPSO-TDT	30		Retransmite	
XHPCE-TV	7 (-)	Azteca 7	Incluye par Digital (TDT)	No
XHPCE-TDT	33		Retransmite	
XHJN-TV	9 (+)	Azteca 13	Incluye par Digital (TDT)	No
XHJN-TDT	33		Retransmite	
XHIG-TV	12	Azteca 13	Incluye par Digital (TDT)	No
XHIG-TDT	25		Retransmite	
XHOXX-TV	13	Azteca 13	Incluye par Digital (TDT)	Sí
XHOXX-TDT	27		Retransmite	
XHJP-TV	11	Azteca 13	Incluye par Digital (TDT)	No
XHJP-TDT	23		Retransmite	
XHSCO-TV	7	Azteca 13	Incluye par Digital (TDT)	No
XHSCO-TDT	46		Retransmite	
XHSMT-TV	11	Azteca 13	Incluye par Digital (TDT)	No
XHSMT-TDT	48		Retransmite	
XHINC-TV	8	Azteca 13	Incluye par Digital (TDT)	No
XHINC-TDT	24		Retransmite	
XHOPOA-TV	2 (+)	S/D	Incluye par Digital (TDT)	No
XHOPOA-TDT	35			
XHAPF-TV	2	Oaxaca TV	Incluye par Digital (TDT)	No
XHAPF-TDT	21		Retransmite	

XHNNT-TV	9	Oaxaca TV	Retransmite	Sí
XHCPO-TV	9	Oaxaca TV	Retransmite	Sí
XHCRP-TV	9	Oaxaca TV	Retransmite	Sí
XHUJZ-TV	2	Oaxaca TV	Retransmite	Sí
XHJZA-TV	2	Oaxaca TV	Retransmite	Sí
XHLBA-TV	2	Oaxaca TV	Retransmite	Sí
XHAOX-TV	9	Oaxaca TV	Incluye par Digital (TDT)	Sí
XHAOX-TDT	36		Retransmite	
XHSGX-TV	13	Oaxaca TV	Incluye par Digital (TDT)	Sí
XHSGX-TDT	28		Retransmite	
XHJBH-TV	4	Oaxaca TV	Retransmite	Sí
XHJBT-TV	2	Oaxaca TV	Retransmite	Sí
XHJCE-TV	9	Oaxaca TV	Retransmite	Sí
XHSDP-TV	9	Oaxaca TV	Incluye par Digital (TDT)	Sí
XHSDP-TDT	22		Retransmite	
XHSPT-TV	2	Oaxaca TV	Incluye par Digital (TDT)	Sí
XHSPT-TDT	22		Retransmite	
XHSST-TV	7	Oaxaca TV	Retransmite	Sí
XHSCJ-TV	2	Oaxaca TV	Incluye par Digital (TDT)	Sí
XHSCJ-TDT	27		Retransmite	
XHSMI-TV	2	Oaxaca TV	Incluye par Digital (TDT)	Sí
XHSMI-TDT	23		Retransmite	
XHSJP-TV	9	Oaxaca TV	Retransmite	Sí
XHSXL-TV	9	Oaxaca TV	Incluye par Digital (TDT)	Sí
XHSXL-TDT	22		Retransmite	
XHPOX-TV	5	Oaxaca TV	Incluye par Digital (TDT)	Sí
XHPOX-TDT	40		Retransmite	
XHNEA-TV	4	Oaxaca TV	Incluye par Digital (TDT)	Sí
XHNEA-TDT	22		Retransmite	
XHTLO-TV	9	Oaxaca TV	Incluye par Digital (TDT)	Sí
XHTLO-TDT	21		Retransmite	

---

## **Informe Semanal de Campaña a Gobernador del Estado**

Del 11 al 17 de abril de 2016

---

### **BASE DE DATOS CD**

---

