

---

# INFORME GENERAL

---

## Monitoreo General de Espacios Noticiosos en Radio y Televisión para los cargos de **DIPUTADAS Y DIPUTADOS LOCALES**

---


Periodo de Reflexión

---

Fecha: 2 al 4 de junio de 2016

---

PROCESO ELECTORAL ORDINARIO 2015-2016



---

**INFORME GENERAL** que presenta la empresa MASS Comunicación al Instituto Estatal Electoral y de Participación Ciudadana de Oaxaca en materia de **Monitoreo General de Espacios Noticiosos en Radio y Televisión para los cargos de Diputadas y Diputados Locales**, durante el Proceso Electoral Ordinario 2015-2016. Periodo de reflexión del 2 al 4 de junio de 2016.

El presente informe corresponde al análisis de las estaciones de radio y canales de televisión que se ubican en el Estado de Oaxaca.

**[ieepco.monitoreoelectoral.com](http://ieepco.monitoreoelectoral.com)**

---

# ÍNDICE

## RESULTADOS GENERALES

<b>Balance general</b>	<b>6</b>
------------------------	----------

### **Análisis General**

Tiempo Total en Espacios Noticiosos por Partidos Políticos y Coaliciones y por Actores Políticos. Radio y Televisión	<b>9</b>
Espacio Noticioso por Partidos Políticos. Radio y Televisión	<b>10</b>
Espacio Noticioso por Actores Políticos. Radio y Televisión	<b>11</b>
Tiempo por Partidos Políticos y Coaliciones. Radio	<b>12</b>
Tiempo por Partidos Políticos y Coaliciones. Televisión	<b>14</b>
Tiempo por Actores Políticos. Radio	<b>15</b>
Tiempo por Actores Políticos. Televisión	<b>17</b>

### **Análisis por Variables**

Género Periodístico por Partidos Políticos y Coaliciones. Radio	<b>19</b>
Género Periodístico por Partidos Políticos y Coaliciones. Televisión	<b>21</b>
Género Periodístico por Actores Políticos. Radio	<b>22</b>
Género Periodístico por Actores Políticos. Televisión	<b>24</b>
Valoración de la Información por Partidos Políticos y Coaliciones. Radio	<b>25</b>
Valoración de la Información por Partidos Políticos y Coaliciones. Televisión	<b>27</b>
Valoración de la Información por Actores Políticos. Radio	<b>28</b>
Valoración de la Información por Actores Políticos. Televisión	<b>30</b>
Recursos Técnicos por Partidos Políticos y Coaliciones. Radio	<b>31</b>
Recursos Técnicos por Partidos Políticos y Coaliciones. Televisión	<b>33</b>

Recursos Técnicos por Actores Políticos. Radio	<b>34</b>
Recursos Técnicos por Actores Políticos. Televisión	<b>36</b>
Importancia de las noticias. Jerarquización por Partidos Políticos y Coaliciones. Radio	<b>37</b>
Importancia de las noticias. Jerarquización por Partidos Políticos y Coaliciones. Televisión	<b>38</b>
Importancia de las noticias. Jerarquización por Actores políticos. Radio	<b>39</b>
Importancia de las noticias. Jerarquización por Actores políticos. Televisión	<b>41</b>
Importancia de las noticias. Segmento de Tiempo por Partidos Políticos y Coaliciones. Radio	<b>42</b>
Importancia de las noticias. Segmento de Tiempo por Partidos Políticos y Coaliciones. Televisión	<b>43</b>
Importancia de las noticias. Segmento de Tiempo por Actores políticos. Radio	<b>44</b>
Importancia de las noticias. Segmento de Tiempo por Actores políticos. Televisión	<b>46</b>
Información por Género por Actores Políticos. Radio	<b>47</b>
Información por Género por Actores Políticos. Televisión	<b>49</b>
Programa Noticioso por Partidos Políticos y Coaliciones. Radio	<b>50</b>
Programa Noticioso por Partidos políticos y Coaliciones. Televisión	<b>51</b>
Programa Noticioso por Actores Políticos. Radio	<b>52</b>
Programa Noticioso por Actores Políticos. Televisión	<b>54</b>

## **Anexos**

Estaciones de Radio y Canales de Televisión del Catálogo del INE objeto del monitoreo	<b>56</b>
Base de datos en CD	<b>59</b>

---

## ANÁLISIS GENERAL

---

## BALANCE GENERAL

- El presente informe general corresponde al monitoreo general de espacios noticiosos de radio y televisión que se difunden en el estado de Oaxaca, de candidatas y candidatos a diputados locales, durante el Proceso Electoral Ordinario (PEO) 2015-2016. Periodo de Reflexión del 2 al 4 de junio.
- Se revisaron y analizaron un total de 187 horas y media de espacios noticiosos de radio y televisión en todo el estado durante este periodo.
- El tiempo total de espacios noticiosos en radio y televisión dedicado a partidos políticos, coaliciones y actores políticos, fue de 24 minutos, 54 segundos y 28 menciones.
- 22 minutos, 27 segundos y 26 menciones corresponden a radio; y 2 minutos, 27 segundos y 2 menciones a televisión.
- Las Coaliciones “CREO” PAN-PRD y PRI-PVEM fueron las que registraron más tiempo y menciones en espacios noticiosos de radio, con 59 segundos y 3 menciones cada uno.
- El PES fue el único partido político con tiempo y menciones en espacios noticiosos de televisión, registrando 2 minutos, 27 segundos y 2 menciones.
- Irma Piñeyro Arias (PRI) fue la política que registró más tiempo y menciones en espacios noticiosos de radio, con 7 minutos, 24 segundos y 3 menciones.
- En este periodo no se registró información de actores políticos en espacios noticiosos de televisión.
- Las coaliciones CREO PAN-PRD y PRI-PVEM fueron quienes registraron más tiempo y menciones en la valoración de la información Neutra, con 59 segundos y 3 menciones cada una.

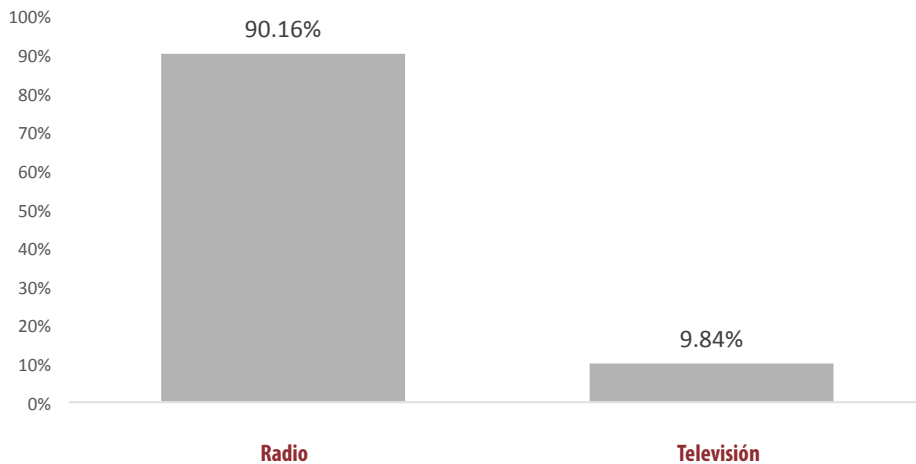
- El PRS fue el partido político con más tiempo y menciones en radio en la valoración de la información Negativa, registrando 50 segundos y 1 mención.
- El PES fue el único partido político que registró tiempo en televisión en la valoración de la información Negativa, así como 2 menciones, una Negativa y otra Positiva.
- Irma Piñeyro Arias (PRI) fue la política que registró más tiempo en radio en la valoración de la información Neutra, con 4 minutos, 42 segundos.
- Irma Piñeyro Arias (PRI) y Elda Erika Cruz Cruz (PAN-PRD) fueron las políticas con el mayor número de menciones en valoración Neutra con 2 cada una.
- Irma Piñeyro Arias (PRI) fue única la política que registró tiempo y menciones en la valoración de la información Negativa, con 2 minutos, 42 segundos y 1 mención.
- Juan Antonio Vera Carrizal (PRI) fue el actor político que registró más tiempo y menciones en radio en la valoración de la información Positiva, con 50 segundos y 1 mención.
- Juan Antonio Vera Carrizal (PRI) fue el único actor político que registró tiempo y menciones en radio en la valoración de la información Positiva, con 50 segundos y 1 mención.
- En materia de información desagregada por género, se registró que Irma Piñeyro Arias (PRI-PVEM) fue la Mujer con más tiempo y menciones en espacios noticiosos de radio, con 7 minutos, 24 segundos y 3 menciones.
- Alejandro Aparicio Santiago (PAN-PRD) fue el Hombre con más tiempo en espacios noticiosos de radio, con 2 minutos, 42 segundos.
- Enlace (Huatulco) fue el programa noticioso de radio que más tiempo y menciones otorgó para partidos políticos y coaliciones, registrando 3 minutos, 30 segundos y 9 menciones.

- Enlace (Huatulco) fue el programa noticioso de radio que más tiempo y menciones registró para coaliciones, registrando CREO PAN-PRD y PRI-PVEM 59 segundos y 3 menciones para cada coalición.
- Noticias CORTV fue el único programa noticioso de televisión que dedicó tiempo y menciones a un partido político, registrando para el PES 2 minutos, 27 segundos y 2 menciones.
- Las Noticias de las 8 fue el programa noticioso de radio que más tiempo y menciones registró para actores políticos, con 13 minutos, 33 segundos y 10 menciones.
- Las Noticias de las 8 fue el programa noticioso de radio que más tiempo y menciones otorgó a una política, registrando para Irma Piñeyro Arias (PRI-PVEM) 7 minutos, 24 segundos y 3 menciones.
- En este periodo no se registró ninguna encuesta en relación a las preferencias electorales de candidatas y candidatos a diputados locales.



## Informe General Periodo de Reflexión de Diputadas y Diputados Locales Del 2 al 4 de junio de 2016

### TIEMPO TOTAL EN ESPACIOS NOTICIOSOS POR PARTIDOS POLÍTICOS Y COALICIONES Y POR ACTORES POLÍTICOS RADIO Y TELEVISIÓN



- El tiempo total en espacios noticiosos de radio y televisión dedicado al tema de partidos políticos, coaliciones y actores políticos, fue de **24 minutos, 54 segundos** de los cuales:
- 22 minutos, 27 segundos corresponden a radio; y 2 minutos, 54 segundos a televisión.
- Se registraron un total de **28** menciones, de las cuales 26 corresponden a radio y 2 a televisión.

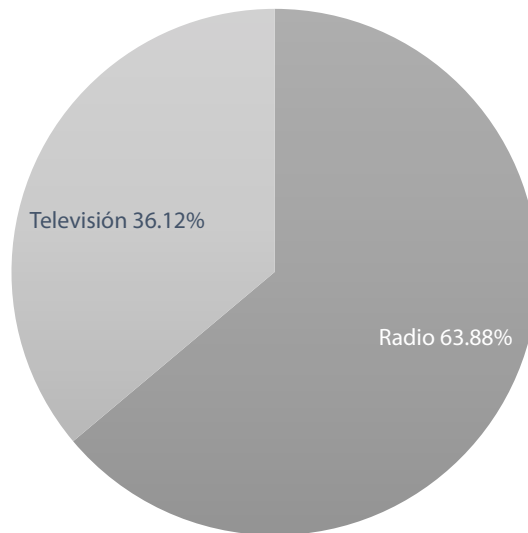
MONITOREO	PORCENTAJE (TIEMPO)	TIEMPO	MENCIONES
Radio	90.16%	00:22:27	26
Televisión	9.84%	00:02:27	2
<b>TOTAL GENERAL</b>	<b>100%</b>	<b>00:24:54</b>	<b>28</b>

## Informe General Periodo de Reflexión de Diputadas y Diputados Locales

Del 2 al 4 de junio de 2016

### ESPACIO NOTICIOSO PARTIDOS POLÍTICOS

#### RADIO Y TELEVISIÓN



- El tiempo total en espacios noticiosos de radio y televisión dedicado a partidos políticos y coaliciones fue de **6 minutos, 47 segundos**, de los cuales 4 minutos, 20 segundos corresponden a radio y 2 minutos, 27 segundos a televisión.
- Se registraron **12** menciones, de las cuales 10 corresponden a radio y 2 a televisión.

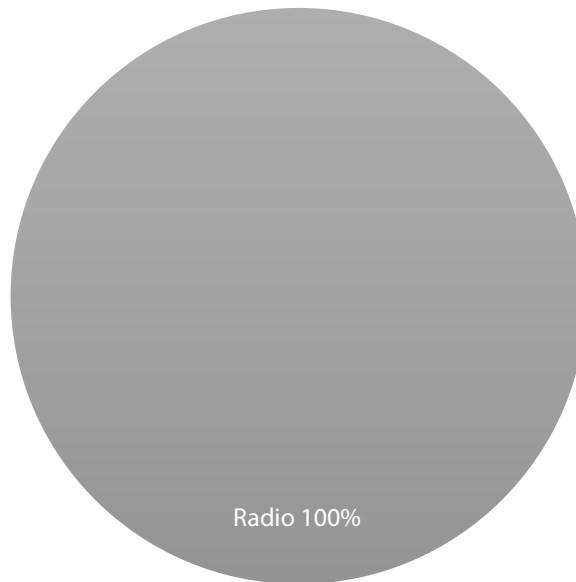
MONITOREO	PORCENTAJE (TIEMPO)	TIEMPO	MENCIONES
Radio	63.88%	00:04:20	10
Televisión	36.12%	00:02:27	2
<b>TOTAL GENERAL</b>	<b>100%</b>	<b>00:06:47</b>	<b>12</b>

## Informe General Periodo de Reflexión de Diputadas y Diputados Locales

Del 2 al 4 de junio de 2016

### ESPACIO NOTICIOSO ACTORES POLÍTICOS

#### RADIO Y TELEVISIÓN

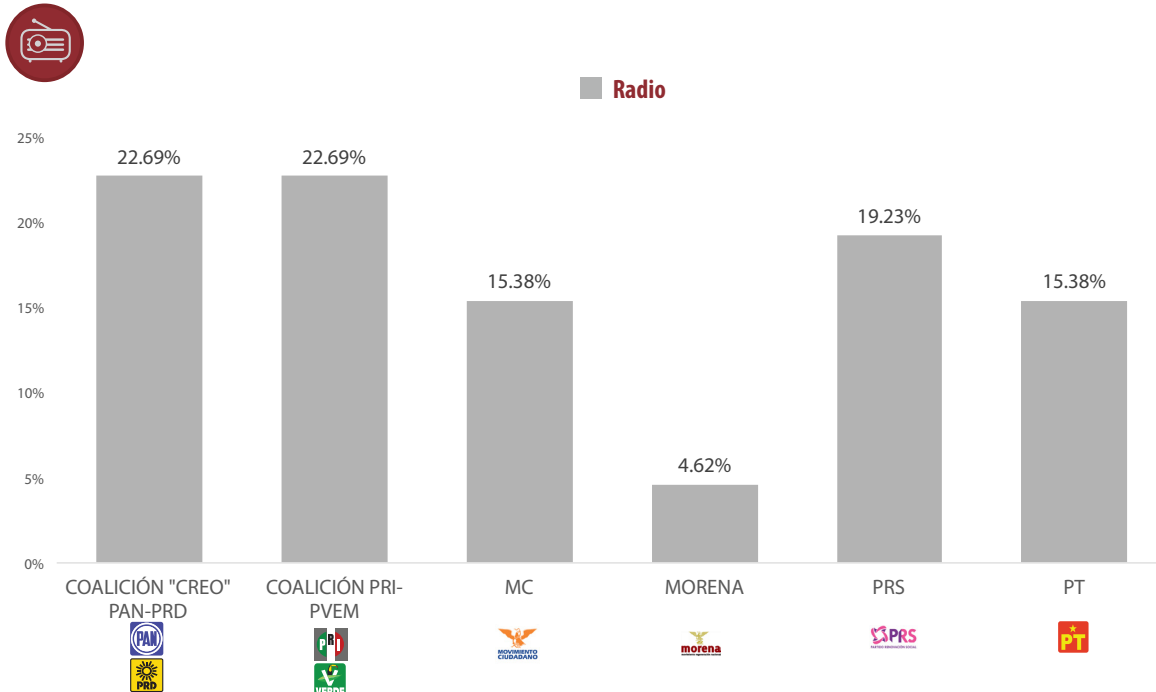


- El tiempo total en espacios noticiosos de radio y televisión dedicado a actores políticos fue de 18 minutos, 7 segundos, los cuales corresponden a espacios noticiosos de radio.
- Se registraron un total de 16 menciones, las cuales, corresponden a espacios noticiosos de radio.
- En este periodo no se registró información de actores políticos en espacios noticiosos de televisión.

MONITOREO	PORCENTAJE (TIEMPO)	TIEMPO	MENCIONES
Radio	100%	00:18:07	16
<b>TOTAL GENERAL</b>	<b>100%</b>	<b>00:18:07</b>	<b>16</b>

## Informe General Periodo de Reflexión de Diputadas y Diputados Locales Del 2 al 4 de junio de 2016

### TIEMPO POR PARTIDOS POLÍTICOS Y COALICIONES RADIO



- El tiempo total en espacios noticiosos de radio dedicado a partidos políticos y coaliciones fue de **4 minutos, 20 segundos**, de los cuales los tiempos de los partidos y coaliciones fueron los siguientes:
- **Coalición Con Rumbo y Estabilidad para Oaxaca (CREO) PAN-PRD y Coalición PRI-PVEM-PANAL** con 59 segundos cada uno; **Partido Renovación Social (PRS)** con 50 segundos; **Movimiento Ciudadano (MC)** y **Partido del Trabajo (PT)** con 40 segundos cada uno; y **Movimiento Regeneración Nacional (MORENA)** con 12 segundos.
- Se registraron un total de 10 menciones, de las cuales los partidos con más menciones fueron:
- **Coalición CREO PAN-PRD y COALICIÓN PRI-PVEM** con 3 menciones cada uno; **MC, MORENA, PRS, PT** y con 1 mención cada uno.
- Las **Coaliciones "CREO" PAN-PRD y PRI-PVEM** fueron las que registraron más tiempo y menciones en espacios noticiosos de radio, con 59 segundos y 3 menciones cada uno.

## Informe General Periodo de Reflexión de Diputadas y Diputados Locales

Del 2 al 4 de junio de 2016

### TIEMPO POR PARTIDOS POLÍTICOS Y COALICIONES

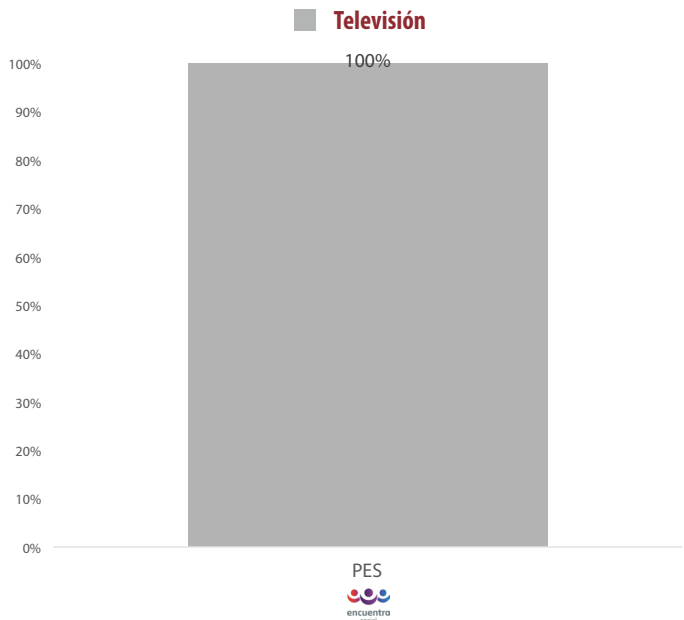
#### RADIO



PARTIDO POLÍTICO Y COALICIÓN	PORCENTAJE (TIEMPO)	TIEMPO	MENCIONES
COALICIÓN "CREO" PAN-PRD	22.69%	00:00:59	3
COALICIÓN PRI-PVEM	22.69%	00:00:59	3
MC	15.38%	00:00:40	1
MORENA	4.62%	00:00:12	1
PRS	19.23%	00:00:50	1
PT	15.38%	00:00:40	1
<b>TOTAL GENERAL</b>	<b>100%</b>	<b>00:04:20</b>	<b>10</b>

## Informe General Periodo de Reflexión de Diputadas y Diputados Locales Del 2 al 4 de junio de 2016

### TIEMPO POR PARTIDOS POLÍTICOS Y COALICIONES TELEVISIÓN



- El tiempo total en televisión por partidos políticos y coaliciones fue de **2 minutos, 27 segundos**, los cuales corresponden al PES.
- Se registró un total de 2 menciones, cuales corresponden al PES.
- El PES fue el único partido político que registró tiempo y menciones en esta variable.

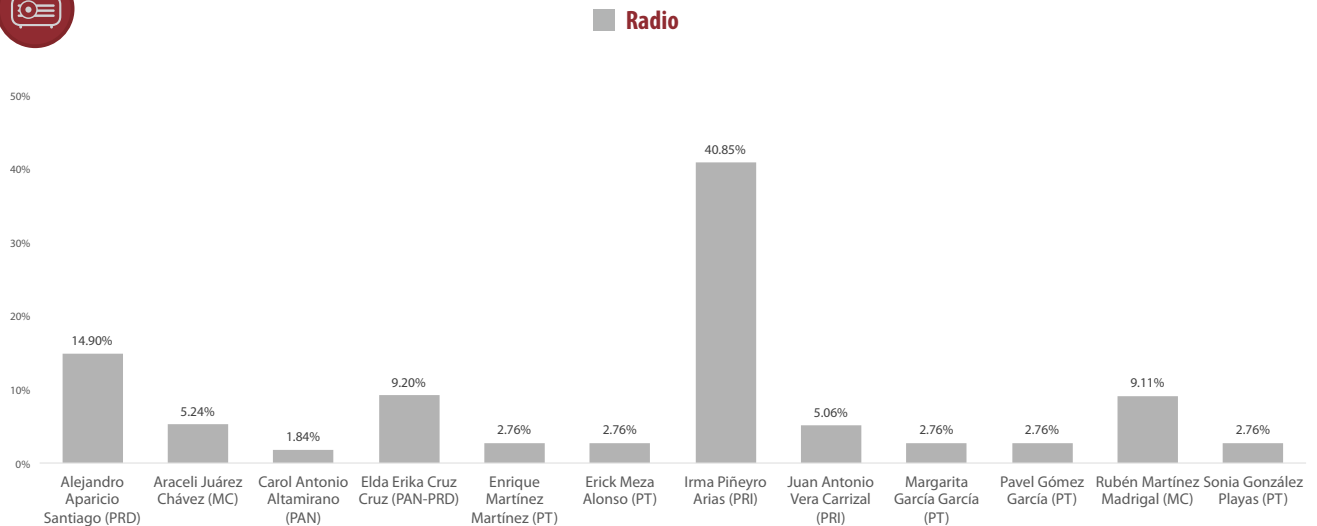
PARTIDO POLÍTICO Y COALICIÓN	PORCENTAJE (TIEMPO)	TIEMPO	MENCIONES
PES	100%	00:02:27	2
<b>TOTAL GENERAL</b>	<b>100%</b>	<b>00:02:27</b>	<b>2</b>

## Informe General Periodo de Reflexión de Diputadas y Diputados Locales

Del 2 al 4 de junio de 2016

### TIEMPO POR ACTORES POLÍTICOS

#### RADIO



- El tiempo total en radio de espacios noticiosos dedicado a actores políticos fue de **18 minutos, 7 segundos**, de los cuales los actores políticos con más tiempo fueron:
- **Irma Piñeyro Arias (PRI)** con 7 minutos, 24 segundos; **Alejandro Aparicio Santiago (PRD)** con 2 minutos, 42 segundos; **Elda Erika Cruz Cruz (PAN-PRD)** con 1 minuto, 40 segundos; **Rubén Martínez Madrigal (MC)** con 1 minuto, 39 segundos; y **Araceli Juárez Chávez (MC)** con 57 segundos.
- Se registró un total de **16** menciones, de las cuales los actores políticos con más fueron:
- **Irma Piñeyro Arias (PRI)** con 3; **Elda Erika Cruz Cruz (PAN-PRD)** y **Juan Antonio Vera Carrizal (PRI)** con 2 cada uno. El resto de los actores políticos tuvo una mención cada uno.
- La información detallada de esta variable podrá consultarse en la tabla, misma que incluye actores políticos, porcentajes, tiempos y menciones.

## Informe General Periodo de Reflexión de Diputadas y Diputados Locales

Del 2 al 4 de junio de 2016

### TIEMPO POR ACTORES POLÍTICOS

#### RADIO



ACTOR POLÍTICO	PORCENTAJE (TIEMPO)	TIEMPO	MENCIONES
Alejandro Aparicio Santiago (PRD)	14.90%	00:02:42	1
Araceli Juárez Chávez (MC)	5.24%	00:00:57	1
Carol Antonio Altamirano (PAN)	1.84%	00:00:20	1
Elda Erika Cruz Cruz (PAN-PRD)	9.20%	00:01:40	2
Enrique Martínez Martínez (PT)	2.76%	00:00:30	1
Erick Meza Alonso (PT)	2.76%	00:00:30	1
Irma Piñeyro Arias (PRI)	40.85%	00:07:24	3
Juan Antonio Vera Carrizal (PRI)	5.06%	00:00:55	2
Margarita García García (PT)	2.76%	00:00:30	1
Pavel Gómez García (PT)	2.76%	00:00:30	1
Rubén Martínez Madrigal (MC)	9.11%	00:01:39	1
Sonia González Playas (PT)	2.76%	00:00:30	1
<b>TOTAL GENERAL</b>	<b>100%</b>	<b>00:18:07</b>	<b>16</b>



---

## Informe General Periodo de Reflexión de Diputadas y Diputados Locales

Del 2 al 4 de junio de 2016

---

### TIEMPO POR **ACTORES POLÍTICOS** **TELEVISIÓN**

---



EN ESTE PERIODO NO SE REGISTRÓ INFORMACIÓN DE ACTORES POLÍTICOS EN ESPACIOS NOTICIOSOS DE TELEVISIÓN.

---

# ANÁLISIS POR VARIABLES

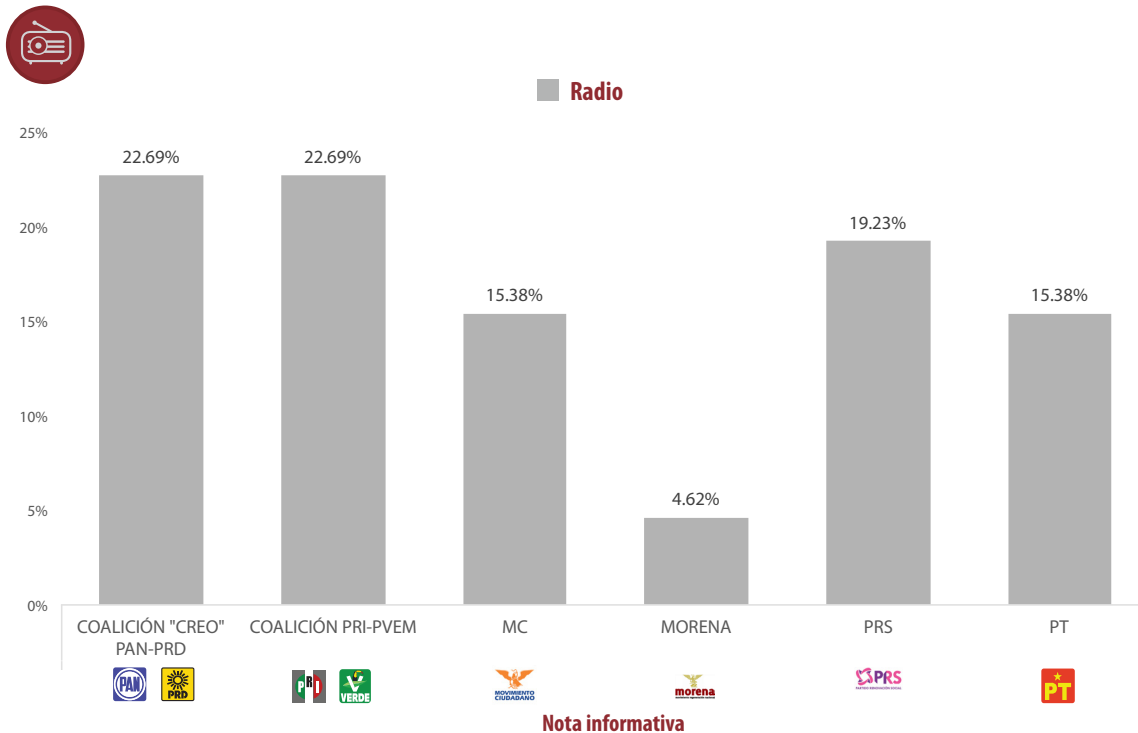
---

# Informe General Periodo de Reflexión de Diputadas y Diputados Locales

Del 2 al 4 de junio de 2016

## GÉNERO PERIODÍSTICO POR PARTIDOS POLÍTICOS Y COALICIONES

### RADIO



- El tiempo total en espacios noticiosos de radio dedicado a partidos políticos y coaliciones fue de **4 minutos, 20 segundos** los cuales corresponden al género periodístico **Nota informativa**.
- Se registraron un total de 10 piezas de monitoreo, las cuales corresponden al género periodístico **Nota informativa**.
- Las **Coaliciones "CREO" PAN-PRD y PRI-PVEM** fueron las que registraron más tiempo y menciones en esta variable, con 59 segundos cada una y 3 menciones en el género periodístico **Nota informativa**.

GÉNERO PERIODÍSTICO	PORCENTAJE (TIEMPO)	TIEMPO	PIEZA DE MONITOREO
<b>Nota informativa</b>	<b>100%</b>	<b>00:04:20</b>	<b>10</b>
COALICIÓN "CREO" PAN-PRD	22.69%	00:00:59	3
COALICIÓN PRI-PVEM	22.69%	00:00:59	3
MC	15.38%	00:00:40	1
MORENA	4.62%	00:00:12	1
PRS	19.23%	00:00:50	1
PT	15.38%	00:00:40	1
<b>TOTAL GENERAL</b>	<b>100%</b>	<b>00:04:20</b>	<b>10</b>

---

## Informe General Periodo de Reflexión de Diputadas y Diputados Locales

Del 2 al 4 de junio de 2016

---

### GÉNERO PERIODÍSTICO POR PARTIDOS POLÍTICOS Y COALICIONES

#### RADIO

---



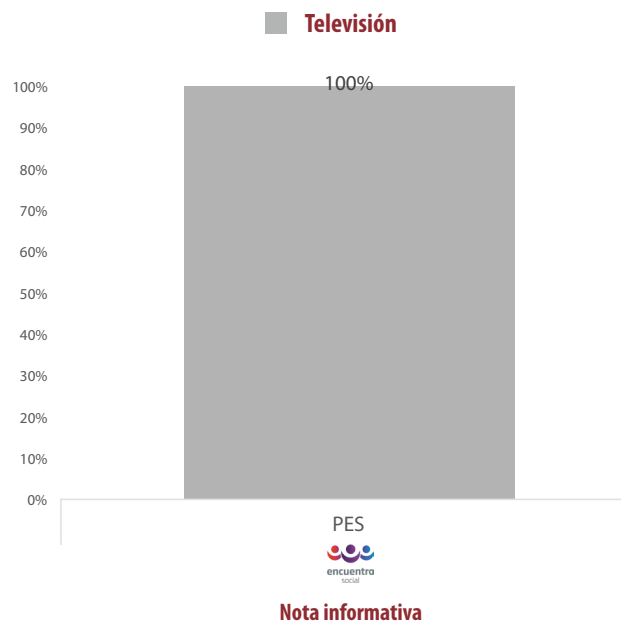
GÉNERO PERIODÍSTICO	PORCENTAJE (TIEMPO)
<b>Nota informativa</b>	<b>100%</b>
<b>Primer Contacto (Huaquapan)</b>	<b>19.23%</b>
PRS	19.23%
<b>Enlace (Huatulco)</b>	<b>80.77%</b>
COALICIÓN "CREO" PAN-PRD	22.69%
COALICIÓN PRI-PVEM	22.69%
MC	15.38%
MORENA	4.62%
<b>PT</b>	<b>15.38%</b>
<b>TOTAL GENERAL</b>	<b>100%</b>

# Informe General Periodo de Reflexión de Diputadas y Diputados Locales

Del 2 al 4 de junio de 2016

## GÉNERO PERIODÍSTICO POR PARTIDOS POLÍTICOS Y COALICIONES

### TELEVISIÓN



- El tiempo total en espacios noticiosos de televisión dedicado a partidos políticos y coaliciones fue de 2 minutos, 27 segundos los cuales corresponden al género periodístico de **Nota Informativa**.
- Se registraron 2 piezas de monitoreo que corresponden al género periodístico de **Nota Informativa**.

GÉNERO PERIODÍSTICO	PORCENTAJE (TIEMPO)	TIEMPO	PIEZA DE MONITOREO
<b>Nota informativa</b>	<b>100%</b>	<b>00:02:27</b>	<b>2</b>
PES	100%	00:02:27	2
<b>TOTAL GENERAL</b>	<b>100%</b>	<b>00:02:27</b>	<b>2</b>

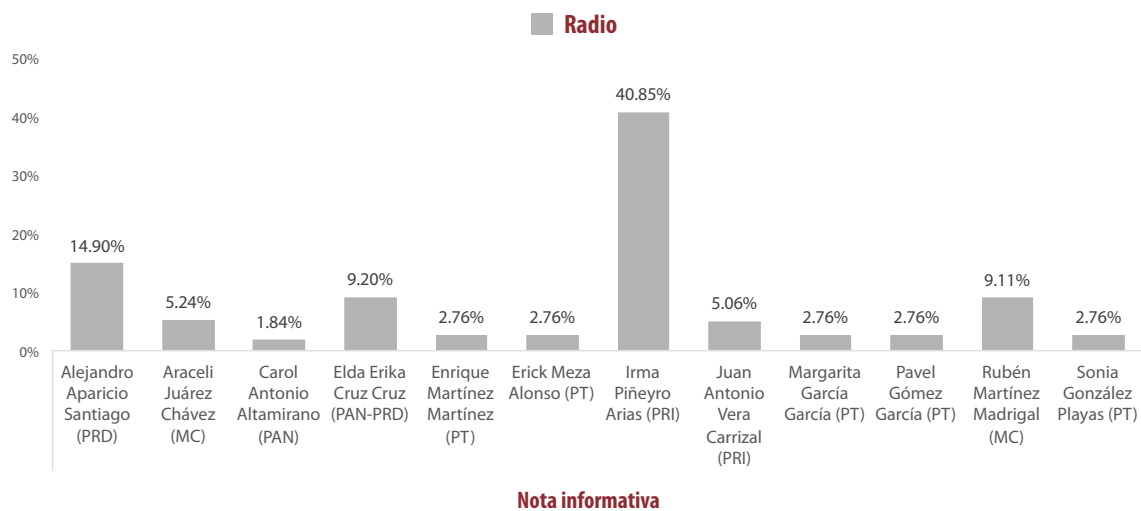
GÉNERO PERIODÍSTICO	PORCENTAJE (TIEMPO)
<b>Nota informativa</b>	<b>100%</b>
<b>NOTICIAS CORTV</b>	<b>100%</b>
PES	100%
<b>TOTAL GENERAL</b>	<b>100%</b>

# Informe General Periodo de Reflexión de Diputadas y Diputados Locales

Del 2 al 4 de junio de 2016

## GÉNERO PERIODÍSTICO POR ACTORES POLÍTICOS

### RADIO



- El tiempo total en espacios noticiosos de radio dedicado a actores políticos fue de 18 minutos, 7 segundos los cuales corresponden en su totalidad al género periodístico **Nota informativa**.
- Se registró un total de 16 piezas de monitoreo, las cuales corresponden al género periodístico **Nota informativa**.
- **Irma Piñeyro Arias (PRI)** fue la política con más tiempo y menciones en espacios noticiosos de radio con 7 minutos, 24 segundos y 3 menciones en el género periodístico **Nota informativa**.
- La información detallada de esta variable podrá consultarse en la tabla, misma que incluye géneros periodísticos, porcentajes, tiempos y piezas de monitoreo.

# Informe General Periodo de Reflexión de Diputadas y Diputados Locales

Del 2 al 4 de junio de 2016

## GÉNERO PERIODÍSTICO POR ACTORES POLÍTICOS

### RADIO



GÉNERO PERIODÍSTICO	PORCENTAJE (TIEMPO)	TIEMPO	PIEZA DE MONITOREO
<b>Nota informativa</b>	<b>100%</b>	<b>00:18:07</b>	<b>16</b>
Alejandro Aparicio Santiago (PRD)	14.90%	00:02:42	1
Araceli Juárez Chávez (MC)	5.24%	00:00:57	1
Carol Antonio Altamirano (PAN)	1.84%	00:00:20	1
Elda Erika Cruz Cruz (PAN-PRD)	9.20%	00:01:40	2
Enrique Martínez Martínez (PT)	2.76%	00:00:30	1
Erick Meza Alonso (PT)	2.76%	00:00:30	1
Irma Piñeyro Arias (PRI)	40.85%	00:07:24	3
Juan Antonio Vera Carrizal (PRI)	5.06%	00:00:55	2
Margarita García García (PT)	2.76%	00:00:30	1
Pavel Gómez García (PT)	2.76%	00:00:30	1
Rubén Martínez Madrigal (MC)	9.11%	00:01:39	1
Sonia González Playas (PT)	2.76%	00:00:30	1
<b>Total general</b>	<b>100%</b>	<b>00:18:07</b>	<b>16</b>

GÉNERO PERIODÍSTICO	PORCENTAJE (TIEMPO)
<b>Nota informativa</b>	<b>100%</b>
<b>Primer Contacto (Huaquapan)</b>	<b>23.37%</b>
Elda Erika Cruz Cruz (PAN-PRD)	9.20%
Juan Antonio Vera Carrizal (PRI)	5.06%
Rubén Martínez Madrigal (MC)	9.11%
<b>Enlace (Huatulco)</b>	<b>1.84%</b>
Carol Antonio Altamirano (PAN)	1.84%
<b>LAS NOTICIAS DE LAS OCHO</b>	<b>74.79%</b>
Alejandro Aparicio Santiago (PRD)	14.90%
Araceli Juárez Chávez (MC)	5.24%
Enrique Martínez Martínez (PT)	2.76%
Erick Meza Alonso (PT)	2.76%
Irma Piñeyro Arias (PRI)	40.85%
Margarita García García (PT)	2.76%
Pavel Gómez García (PT)	2.76%
Sonia González Playas (PT)	2.76%
<b>TOTAL GENERAL</b>	<b>100%</b>

---

## Informe General Periodo de Reflexión de Diputadas y Diputados Locales

Del 2 al 4 de junio de 2016

---

GÉNERO PERIODÍSTICO POR **ACTORES POLÍTICOS**  
**TELEVISIÓN**

---



EN ESTE PERIODO NO SE REGISTRÓ INFORMACIÓN DE ACTORES POLÍTICOS EN ESPACIOS NOTICIOSOS DE TELEVISIÓN.

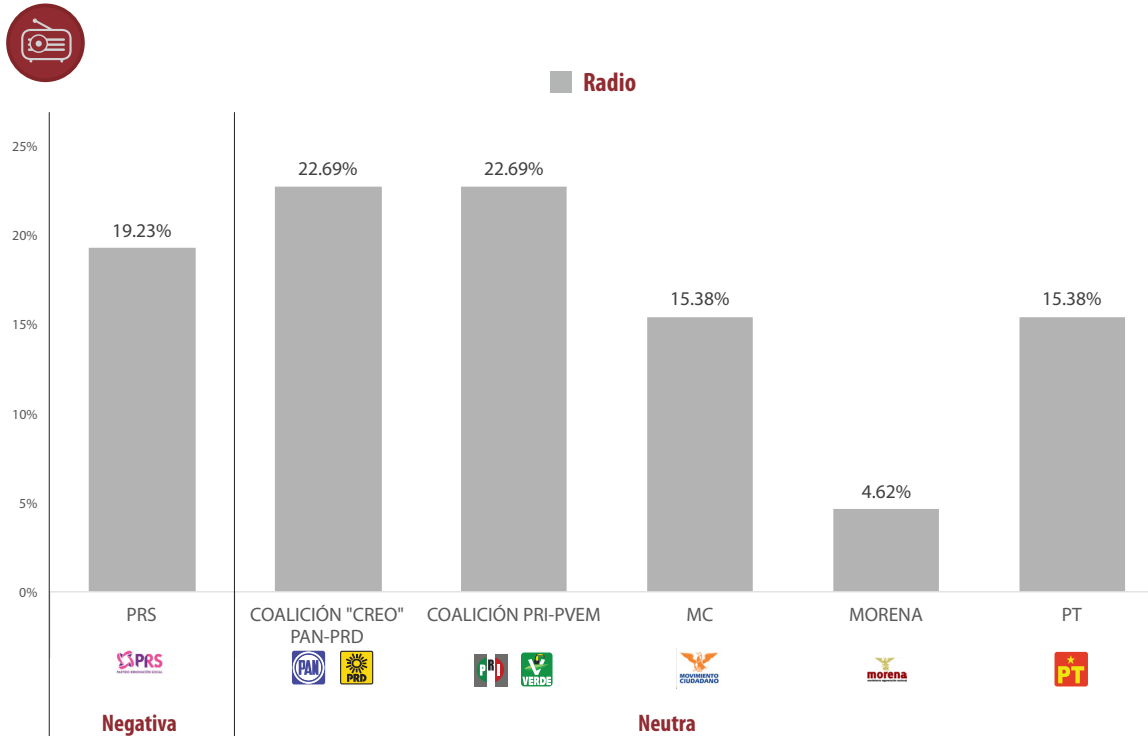


## Informe General Periodo de Reflexión de Diputadas y Diputados Locales

Del 2 al 4 de junio de 2016

### VALORACIÓN DE LA INFORMACIÓN PARTIDOS POLÍTICOS Y COALICIONES

#### RADIO



- El tiempo total en espacios noticiosos de radio dedicado a partidos políticos y coaliciones fue de 4 minutos, 20 segundos; de los cuales:
- **3 minutos, 30 segundos** corresponden a la valoración de la información **Neutra**; y 50 segundos a **Negativa**.
- Se registraron un total de 10 menciones, de las cuales 9 corresponden a la valoración de la información **Neutra**; y 1 a **Negativa**.
- Las **coaliciones CREO PAN-PRD y PRI-PVEM** fueron quienes registraron más tiempo y menciones en la valoración de la información **Neutra**, con 59 segundos y 3 menciones cada una.
- El **PRS** fue el partido político con más tiempo y menciones en radio en la valoración de la información **Negativa**, registrando 50 segundos y 1 mención.
- En este periodo no se registró tiempo en la valoración de la información como Positiva.

## Informe General Periodo de Reflexión de Diputadas y Diputados Locales

Del 2 al 4 de junio de 2016

### VALORACIÓN DE LA INFORMACIÓN PARTIDOS POLÍTICOS Y COALICIONES RADIO



VALORACIÓN DE LA INFORMACIÓN	PORCENTAJE (TIEMPO)	TIEMPO	MENCIONES
<b>Negativa</b>	<b>19.23%</b>	<b>00:00:50</b>	<b>1</b>
PRS	19.23%	00:00:50	1
<b>Neutra</b>	<b>80.77%</b>	<b>00:03:30</b>	<b>9</b>
COALICIÓN "CREO" PAN-PRD	22.69%	00:00:59	3
COALICIÓN PRI-PVEM	22.69%	00:00:59	3
MC	15.38%	00:00:40	1
MORENA	4.62%	00:00:12	1
PT	15.38%	00:00:40	1
<b>TOTAL GENERAL</b>	<b>100%</b>	<b>00:04:20</b>	<b>10</b>

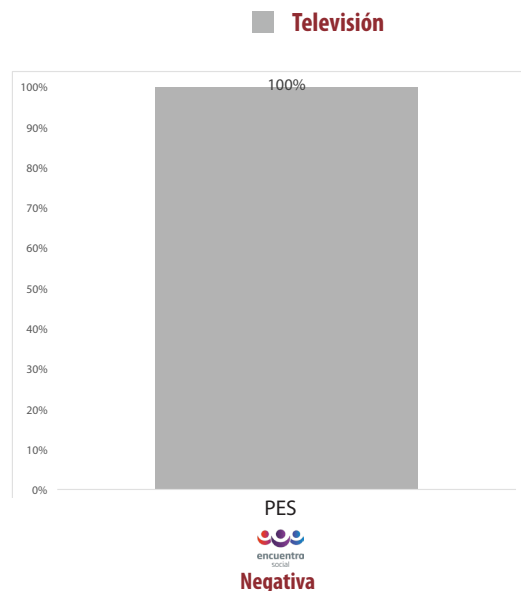
VALORACIÓN DE LA INFORMACIÓN	PORCENTAJE (TIEMPO)
<b>Negativa</b>	<b>19.23%</b>
<b>Primer Contacto (Huajuapán)</b>	<b>19.23%</b>
PRS	19.23%
<b>Neutra</b>	<b>80.77%</b>
<b>Enlace (Huatulco)</b>	<b>80.77%</b>
COALICIÓN "CREO" PAN-PRD	22.69%
COALICIÓN PRI-PVEM	22.69%
MC	15.38%
MORENA	4.62%
PT	15.38%
<b>TOTAL GENERAL</b>	<b>100%</b>

## Informe General Periodo de Reflexión de Diputadas y Diputados Locales

Del 2 al 4 de junio de 2016

### VALORACIÓN DE LA INFORMACIÓN PARTIDOS POLÍTICOS Y COALICIONES

#### TELEVISIÓN



- El tiempo total en espacios noticiosos de televisión dedicado a partidos políticos y coaliciones fue de 2 minutos, 27 segundos, los cuales corresponden a la valoración de la información **Negativa**.
- Se registraron 2 menciones las cuales corresponden a la valoración de la información **Negativa**.
- El **PES** fue el único partido político que registró tiempo en televisión en la valoración de la información Negativa, así como 2 menciones una Negativa y otra Positiva.

VALORACIÓN DE LA INFORMACIÓN	PORCENTAJE (TIEMPO)	TIEMPO	MENCIONES
<b>Negativa</b>	<b>100%</b>	<b>00:02:27</b>	<b>2</b>
PES	100%	00:02:27	2
<b>TOTAL GENERAL</b>	<b>100%</b>	<b>00:02:27</b>	<b>2</b>

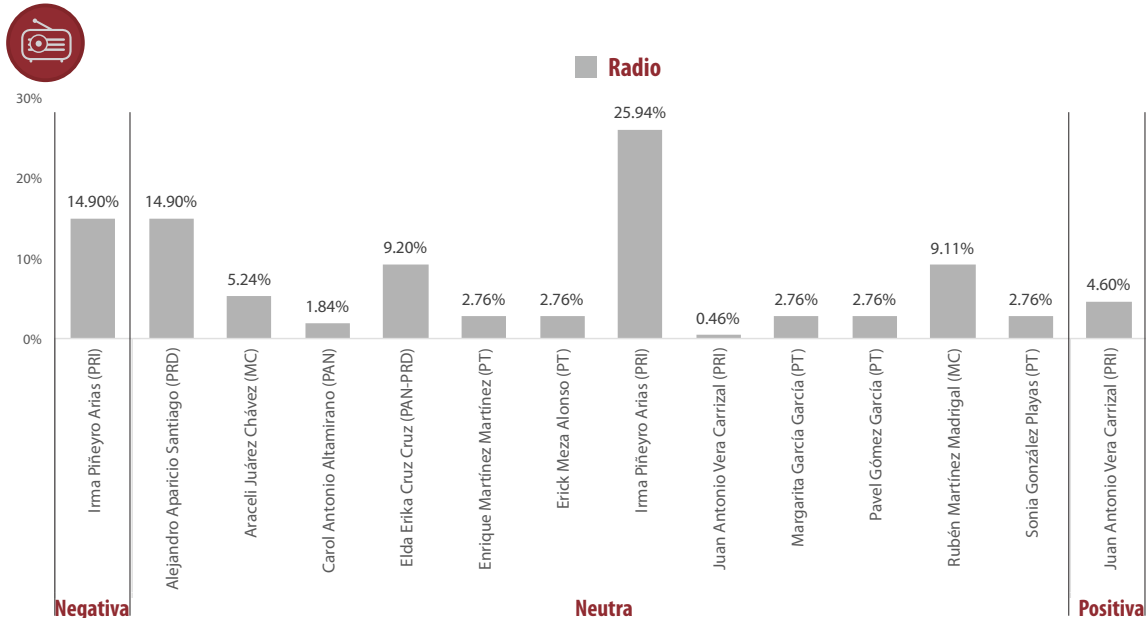
VALORACIÓN DE LA INFORMACIÓN	PORCENTAJE (TIEMPO)
<b>Negativa</b>	<b>100.00%</b>
<b>NOTICIAS CORTV</b>	<b>100.00%</b>
PES	100.00%
<b>TOTAL GENERAL</b>	<b>100.00%</b>

# Informe General Periodo de Reflexión de Diputadas y Diputados Locales

Del 2 al 4 de junio de 2016

## VALORACIÓN DE LA INFORMACIÓN ACTORES POLÍTICOS

### RADIO



- El tiempo total en radio de espacios noticiosos dedicado a actores políticos es de 18 minutos, 7 segundos, de los cuales:
- 14 minutos, 35 segundos** corresponde a la valoración de la información **Neutra**; y 2 minutos, 42 segundos a la valoración **Negativa**; y 50 segundos a **Positiva**.
- Se registraron un total de 16 menciones de las cuales: **14** corresponden a la valoración de la información **Neutra**, 1 a la valoración **Negativa** y 1 a **Positiva**.
- Irma Piñeyro Arias (PRI)** fue la política que registró más tiempo en radio en la valoración de la información **Neutra**, con 4 minutos, 42 segundos. **Irma Piñeyro Arias (PRI)** y **Elda Erika Cruz Cruz (PAN-PRD)** fueron las políticas con el mayor número de menciones en esta misma valoración con 2 cada una.
- Irma Piñeyro Arias (PRI)** fue la única política que registró tiempo y menciones en la valoración de la información **Negativa**, con 2 minutos, 42 segundos y 1 mención.
- Juan Antonio Vera Carrizal (PRI)** fue el único actor político que registró tiempo y menciones en radio en la valoración de la información **Positiva**, con 50 segundos y 1 mención.
- La información detallada de esta variable podrá consultarse en la tabla, misma que incluye partidos políticos, coaliciones, medios informativos, porcentajes, tiempos y menciones.

# Informe General Periodo de Reflexión de Diputadas y Diputados Locales

Del 2 al 4 de junio de 2016

## VALORACIÓN DE LA INFORMACIÓN ACTORES POLÍTICOS

### RADIO



VALORACIÓN DE LA INFORMACIÓN	PORCENTAJE (TIEMPO)	TIEMPO	MENCIONES
<b>Negativa</b>	<b>14.90%</b>	<b>00:02:42</b>	<b>1</b>
Irma Piñeyro Arias (PRI)	14.90%	00:02:42	1
<b>Neutra</b>	<b>80.50%</b>	<b>00:14:35</b>	<b>14</b>
Alejandro Aparicio Santiago (PRD)	14.90%	00:02:42	1
Araceli Juárez Chávez (MC)	5.24%	00:00:57	1
Carol Antonio Altamirano (PAN)	1.84%	00:00:20	1
Elda Erika Cruz Cruz (PAN-PRD)	9.20%	00:01:40	2
Enrique Martínez Martínez (PT)	2.76%	00:00:30	1
Erick Meza Alonso (PT)	2.76%	00:00:30	1
Irma Piñeyro Arias (PRI)	25.94%	00:04:42	2
Juan Antonio Vera Carrizal (PRI)	0.46%	00:00:05	1
Margarita García García (PT)	2.76%	00:00:30	1
Pavel Gómez García (PT)	2.76%	00:00:30	1
Rubén Martínez Madrigal (MC)	9.11%	00:01:39	1
Sonia González Playas (PT)	2.76%	00:00:30	1
<b>Positiva</b>	<b>4.60%</b>	<b>00:00:50</b>	<b>1</b>
Juan Antonio Vera Carrizal (PRI)	4.60%	00:00:50	1
<b>TOTAL GENERAL</b>	<b>100%</b>	<b>00:18:07</b>	<b>16</b>

VALORACIÓN DE LA INFORMACIÓN	PORCENTAJE (TIEMPO)
<b>Negativa</b>	<b>14.90%</b>
<b>LAS NOTICIAS DE LAS OCHO</b>	<b>14.90%</b>
Irma Piñeyro Arias (PRI)	14.90%
<b>Neutra</b>	<b>80.50%</b>
<b>Enlace (Huatulco)</b>	<b>1.84%</b>
Carol Antonio Altamirano (PAN)	1.84%
<b>LAS NOTICIAS DE LAS OCHO</b>	<b>59.89%</b>
Alejandro Aparicio Santiago (PRD)	14.90%
Araceli Juárez Chávez (MC)	5.24%
Enrique Martínez Martínez (PT)	2.76%
Erick Meza Alonso (PT)	2.76%
Irma Piñeyro Arias (PRI)	25.94%
Margarita García García (PT)	2.76%
Pavel Gómez García (PT)	2.76%
Sonia González Playas (PT)	2.76%
<b>Primer Contacto (Huajuapán)</b>	<b>18.77%</b>
Elda Erika Cruz Cruz (PAN-PRD)	9.20%
Juan Antonio Vera Carrizal (PRI)	0.46%
Rubén Martínez Madrigal (MC)	9.11%
<b>Positiva</b>	<b>4.60%</b>
<b>Primer Contacto (Huajuapán)</b>	<b>4.60%</b>
Juan Antonio Vera Carrizal (PRI)	4.60%
<b>TOTAL GENERAL</b>	<b>100%</b>



---

## **Informe General Periodo de Reflexión de Diputadas y Diputados Locales**

Del 2 al 4 de junio de 2016

---

### VALORACIÓN DE LA INFORMACIÓN **ACTORES POLÍTICOS** **TELEVISIÓN**

---



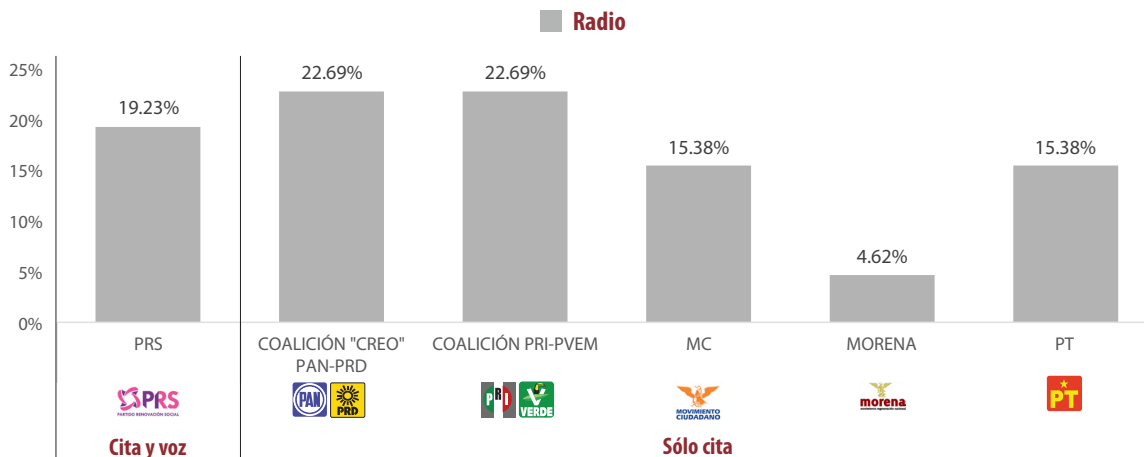
EN ESTE PERIODO NO SE REGISTRÓ INFORMACIÓN DE ACTORES POLÍTICOS EN ESPACIOS NOTICIOSOS DE TELEVISIÓN.

# Informe General Periodo de Reflexión de Diputadas y Diputados Locales

Del 2 al 4 de junio de 2016

## RECURSOS TÉCNICOS POR PARTIDOS POLÍTICOS Y COALICIONES

### RADIO



- El tiempo total en espacios noticiosos de radio dedicado a partidos políticos y coaliciones fue de 4 minutos, 20 segundos, de los cuales:
- 3 minutos, 30 segundos, corresponden al recurso técnico Sólo Cita; y 50 segundos a Cita y Voz.
- Se registraron un total de 10 menciones, de las cuales 9 corresponden al recurso técnico utilizado de Sólo cita; y 1 a **Cita y Voz**.
- Las coaliciones **CREO PAN-PRD** y **PRI-PVEM** fueron quienes registraron más tiempo y menciones en esta variable, con 59 segundos y 3 menciones cada una, en el recurso técnico de Sólo Cita.
- La información detallada de esta variable podrá consultarse en la tabla, misma que incluye partidos políticos, coaliciones, medios informativos, porcentajes, tiempos y menciones.

# Informe General Periodo de Reflexión de Diputadas y Diputados Locales

Del 2 al 4 de junio de 2016

## RECURSOS TÉCNICOS POR PARTIDOS POLÍTICOS Y COALICIONES

### RADIO



RECURSO TÉCNICO UTILIZADO PARA PRESENTAR LA INFORMACIÓN	PORCENTAJE (TIEMPO)	TIEMPO	MENCIONES
<b>Cita y voz</b>	<b>19.23%</b>	<b>00:00:50</b>	<b>1</b>
PRS	19.23%	00:00:50	1
<b>Sólo cita</b>	<b>80.77%</b>	<b>00:03:30</b>	<b>9</b>
COALICIÓN "CREO" PAN-PRD	22.69%	00:00:59	3
COALICIÓN PRI-PVEM	22.69%	00:00:59	3
MC	15.38%	00:00:40	1
MORENA	4.62%	00:00:12	1
PT	15.38%	00:00:40	1
<b>TOTAL GENERAL</b>	<b>100%</b>	<b>00:04:20</b>	<b>10</b>

RECURSO TÉCNICO UTILIZADO PARA PRESENTAR LA INFORMACIÓN	PORCENTAJE (TIEMPO)
<b>Cita y voz</b>	<b>19.23%</b>
<b>Primer Contacto (Huaquapan)</b>	<b>19.23%</b>
PRS	19.23%
<b>Sólo cita</b>	<b>80.77%</b>
<b>Enlace (Huatulco)</b>	<b>80.77%</b>
COALICIÓN "CREO" PAN-PRD	22.69%
COALICIÓN PRI-PVEM	22.69%
MC	15.38%
MORENA	4.62%
PT	15.38%
<b>TOTAL GENERAL</b>	<b>100%</b>

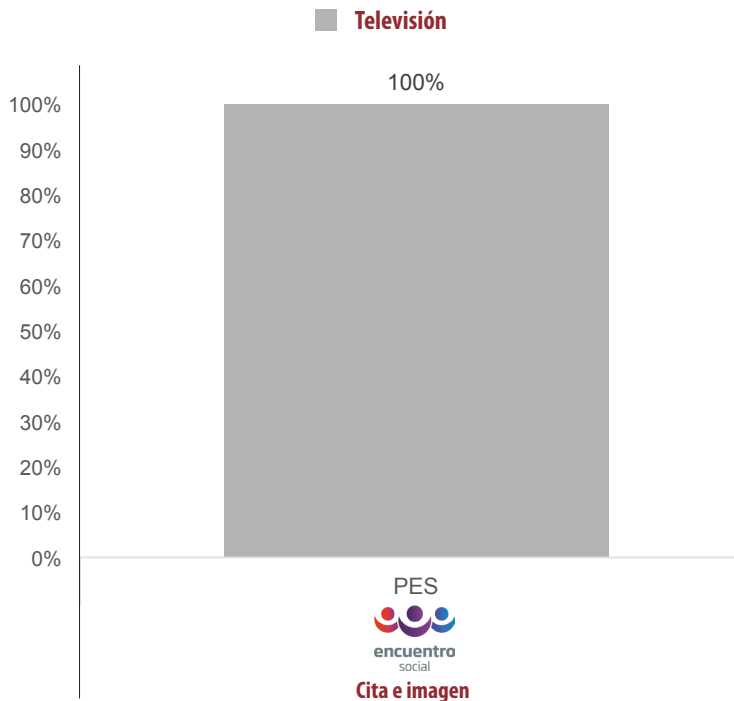


# Informe General Periodo de Reflexión de Diputadas y Diputados Locales

Del 2 al 4 de junio de 2016

## RECURSOS TÉCNICOS POR PARTIDOS POLÍTICOS Y COALICIONES

### TELEVISIÓN



- El tiempo total en espacios noticiosos de televisión dedicado a partidos políticos y coaliciones fue de 2 minutos, 27 segundos, los cuales corresponden al recurso técnico utilizado de Cita e Imagen.
- Se registraron 2 menciones con el recurso técnico de Cita e imagen.
- El PES fue el único partido político que registró tiempo y menciones en espacios noticiosos de televisión con el recurso técnico de Cita e imagen.

RECURSO TÉCNICO UTILIZADO PARA PRESENTAR LA INFORMACIÓN	PORCENTAJE (TIEMPO)	TIEMPO	MENCIONES
<b>Cita e imagen</b>	<b>100%</b>	<b>00:02:27</b>	<b>2</b>
PES	100%	00:02:27	2
<b>TOTAL GENERAL</b>	<b>100%</b>	<b>00:02:27</b>	<b>2</b>

RECURSO TÉCNICO UTILIZADO PARA PRESENTAR LA INFORMACIÓN	PORCENTAJE (TIEMPO)
<b>Cita e imagen</b>	<b>100%</b>
<b>NOTICIAS CORTV</b>	<b>100%</b>
PES	100%
<b>TOTAL GENERAL</b>	<b>100%</b>

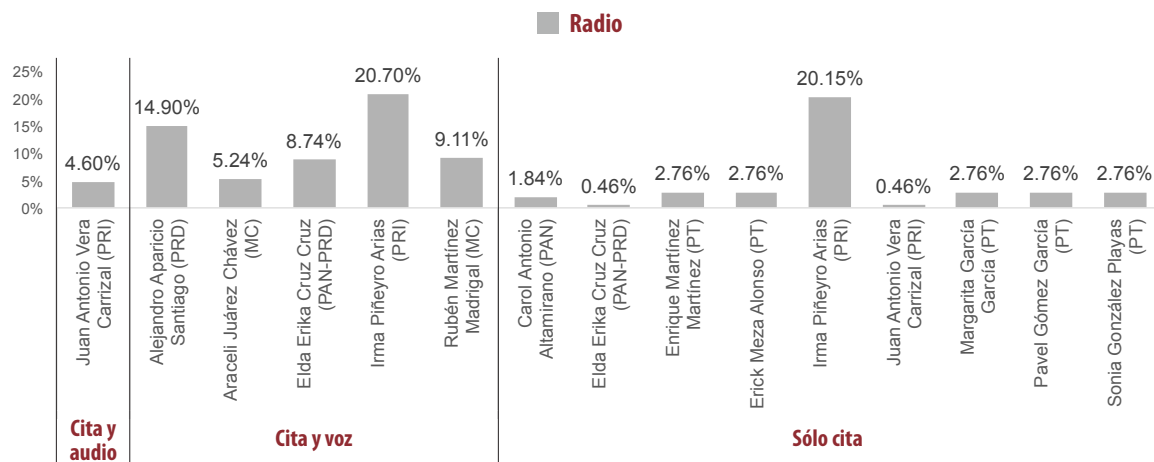


# Informe General Periodo de Reflexión de Diputadas y Diputados Locales

Del 2 al 4 de junio de 2016

## RECURSOS TÉCNICOS POR ACTORES POLÍTICOS

### RADIO



- El tiempo total en espacios noticiosos de radio dedicado a actores políticos fue de 18 minutos, 7 segundos, de los cuales:
- 10 minutos, 38 segundos** corresponden al recurso técnico utilizado **Cita y Voz**; 6 minutos, 39 segundos a **Sólo cita**; y 50 segundos a **Cita y Audio**.
- Se registró un total de **16** menciones, de las cuales: 10 corresponden al recurso técnico utilizado **Sólo Cita**; 5 al recurso de **Cita y voz**; y 1 a **Cita y audio**.
- Irma Piñeyro Arias (PRI-PVEM)** fue la política con más tiempo en esta variable, registrando 3 minutos, 45 segundos en el recurso técnico de **Cita y Voz**; y la política con más menciones en el recurso técnico de **Sólo Cita**, con 2.
- La información detallada de esta variable podrá consultarse en las tablas, mismas que incluyen actores políticos, espacios noticiosos, porcentajes, tiempos y menciones.

# Informe General Periodo de Reflexión de Diputadas y Diputados Locales

Del 2 al 4 de junio de 2016

## RECURSOS TÉCNICOS POR ACTORES POLÍTICOS

### RADIO



RECURSO TÉCNICO UTILIZADO PARA PRESENTAR LA INFORMACIÓN	PORCENTAJE (TIEMPO)	TIEMPO	MENCIONES
<b>Cita y audio</b>	<b>4.60%</b>	<b>00:00:50</b>	<b>1</b>
Juan Antonio Vera Carrizal (PRI)	4.60%	00:00:50	1
<b>Cita y voz</b>	<b>58.69%</b>	<b>00:10:38</b>	<b>5</b>
Alejandro Aparicio Santiago (PRD)	14.90%	00:02:42	1
Araceli Juárez Chávez (MC)	5.24%	00:00:57	1
Elda Erika Cruz Cruz (PAN-PRD)	8.74%	00:01:35	1
Irma Piñeyro Arias (PRI)	20.70%	00:03:45	1
Rubén Martínez Madrigal (MC)	9.11%	00:01:39	1
<b>Sólo cita</b>	<b>36.71%</b>	<b>00:06:39</b>	<b>10</b>
Carol Antonio Altamirano (PAN)	1.84%	00:00:20	1
Elda Erika Cruz Cruz (PAN-PRD)	0.46%	00:00:05	1
Enrique Martínez Martínez (PT)	2.76%	00:00:30	1
Erick Meza Alonso (PT)	2.76%	00:00:30	1
Irma Piñeyro Arias (PRI)	20.15%	00:03:39	2
Juan Antonio Vera Carrizal (PRI)	0.46%	00:00:05	1
Margarita García García (PT)	2.76%	00:00:30	1
Pavel Gómez García (PT)	2.76%	00:00:30	1
Sonia González Playas (PT)	2.76%	00:00:30	1
<b>TOTAL GENERAL</b>	<b>100%</b>	<b>00:18:07</b>	<b>16</b>

RECURSO TÉCNICO UTILIZADO PARA PRESENTAR LA INFORMACIÓN	PORCENTAJE (TIEMPO)
<b>Cita y audio</b>	<b>4.60%</b>
<b>Primer Contacto (Huajuapán)</b>	<b>4.60%</b>
Juan Antonio Vera Carrizal (PRI)	4.60%
<b>Cita y voz</b>	<b>58.69%</b>
<b>LAS NOTICIAS DE LAS OCHO</b>	<b>40.85%</b>
Alejandro Aparicio Santiago (PRD)	14.90%
Araceli Juárez Chávez (MC)	5.24%
Irma Piñeyro Arias (PRI)	20.70%
<b>Primer Contacto (Huajuapán)</b>	<b>17.85%</b>
Elda Erika Cruz Cruz (PAN-PRD)	8.74%
Rubén Martínez Madrigal (MC)	9.11%
<b>Sólo cita</b>	<b>36.71%</b>
<b>Enlace (Huatulco)</b>	<b>1.84%</b>
Carol Antonio Altamirano (PAN)	1.84%
<b>LAS NOTICIAS DE LAS OCHO</b>	<b>33.95%</b>
Enrique Martínez Martínez (PT)	2.76%
Erick Meza Alonso (PT)	2.76%
Irma Piñeyro Arias (PRI)	20.15%
Margarita García García (PT)	2.76%
Pavel Gómez García (PT)	2.76%
Sonia González Playas (PT)	2.76%
<b>Primer Contacto (Huajuapán)</b>	<b>0.92%</b>
Elda Erika Cruz Cruz (PAN-PRD)	0.46%
Juan Antonio Vera Carrizal (PRI)	0.46%
<b>TOTAL GENERAL</b>	<b>100%</b>



---

## Informe General Periodo de Reflexión de Diputadas y Diputados Locales

Del 2 al 4 de junio de 2016

---

### RECURSOS TÉCNICOS POR **ACTORES POLÍTICOS**

#### **TELEVISIÓN**

---



EN ESTE PERIODO NO SE REGISTRÓ TIEMPO NI MENCIONES PARA ACTORES POLÍTICOS EN TELEVISIÓN.

## Informe General Periodo de Reflexión de Diputadas y Diputados Locales Del 2 al 4 de junio de 2016

### IMPORTANCIA DE LAS NOTICIAS. JERARQUIZACIÓN POR PARTIDOS POLÍTICOS Y COALICIONES **RADIO**

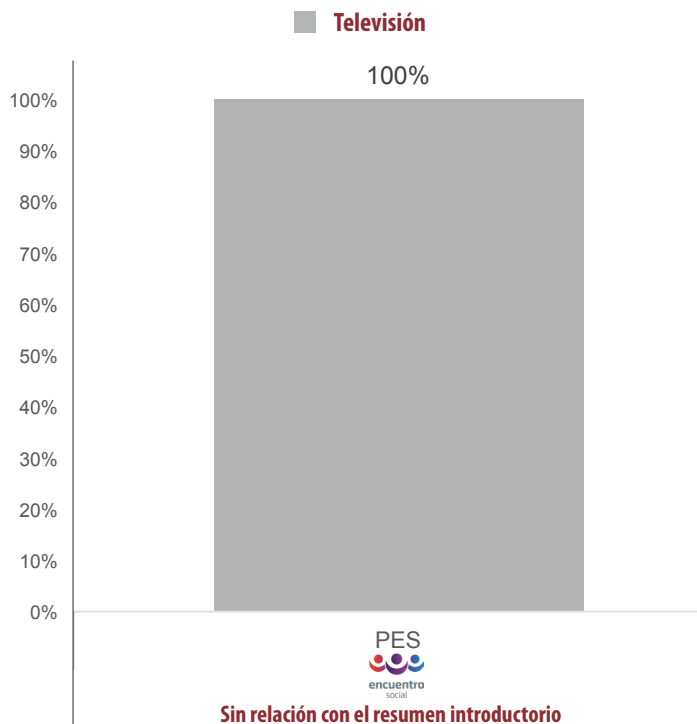


- El tiempo total en radio en espacios noticiosos dedicado a partidos políticos y coaliciones fue de **4 minutos, 20 segundos**, de los cuales:
- 3 minutos, 30 segundos, corresponden a la jerarquización de la información **Sin Relación con el Resumen Introductorio**; y 50 segundos a **Presentado en el Resumen Introductorio**.
- Se registraron un total de 10 menciones, de las cuales 9 corresponden a la jerarquización de la información **Sin Relación con el Resumen Introductorio**; y 1 a **Presentado en el Resumen Introductorio**.
- Las coaliciones **CREO PAN-PRD** y **PRI-PVEM** fueron quienes registraron más tiempo y menciones en esta variable, con **59 segundos** y **3 menciones** cada una, en la jerarquización de la información **Sin Relación con el Resumen Introductorio**.

JERARQUIZACIÓN DE LA NOTA	PORCENTAJE (TIEMPO)	TIEMPO	MENCIONES
<b>Presentado en el resumen introductorio</b>	<b>19.23%</b>	<b>00:00:50</b>	<b>1</b>
PRS	19.23%	00:00:50	1
<b>Sin relación con el resumen introductorio</b>	<b>80.77%</b>	<b>00:03:30</b>	<b>9</b>
COALICIÓN "CREO" PAN-PRD	22.69%	00:00:59	3
COALICIÓN PRI-PVEM	22.69%	00:00:59	3
MC	15.38%	00:00:40	1
MORENA	4.62%	00:00:12	1
PT	15.38%	00:00:40	1
<b>TOTAL GENERAL</b>	<b>100%</b>	<b>00:04:20</b>	<b>10</b>

## Informe General Periodo de Reflexión de Diputadas y Diputados Locales Del 2 al 4 de junio de 2016

### IMPORTANCIA DE LAS NOTICIAS. JERARQUIZACIÓN POR PARTIDOS POLÍTICOS Y COALICIONES **TELEVISIÓN**



- El tiempo total en espacios noticiosos de televisión dedicado a partidos políticos y coaliciones fue de 2 minutos, 27 segundos, los cuales corresponden a la jerarquización de la información **Sin Relación con el Resumen Introductorio**.
- Se registraron 2 menciones en la jerarquización de la información **Sin Relación Con el Resumen Introductorio**.
- El **PES** fue el único partido que registró tiempo y menciones en espacios noticiosos de televisión, en la jerarquización de la información **Sin Relación Con el Resumen Introductorio**.

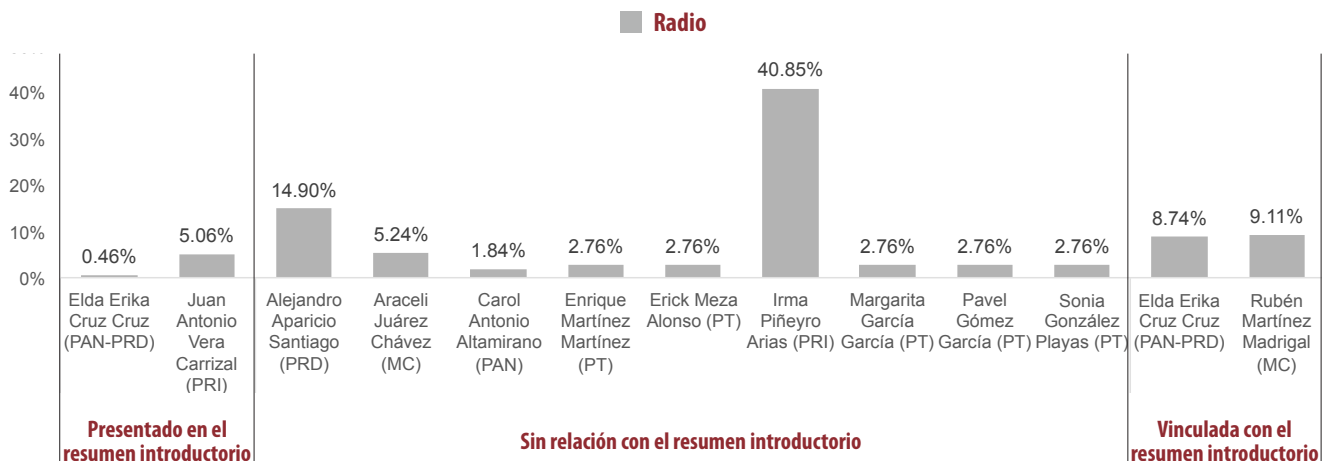
JERARQUIZACIÓN DE LA NOTA	PORCENTAJE (TIEMPO)	TIEMPO	MENCIONES
<b>Sin relación con el resumen introductorio</b>	<b>100%</b>	<b>00:02:27</b>	<b>2</b>
PES	100%	00:02:27	2
<b>TOTAL GENERAL</b>	<b>100%</b>	<b>00:02:27</b>	<b>2</b>



# Informe General Periodo de Reflexión de Diputadas y Diputados Locales

Del 2 al 4 de junio de 2016

## IMPORTANCIA DE LAS NOTICIAS. JERARQUIZACIÓN POR ACTORES POLÍTICOS RADIO



- El tiempo total en espacios noticiosos de radio dedicado a actores políticos fue de 18 minutos, 7 segundos, de los cuales:
- 13 minutos, 53 segundos corresponden a la jerarquización de la nota **Sin Relación con el Resumen Introductorio**; 3 minutos, 14 segundos a **Vinculada con el Resumen Introductorio**; y 1 minuto a **Presentado en el resumen introductorio**.
- Se registraron 16 menciones, de las cuales: 11 corresponden a la jerarquización de la de la nota **Sin Relación con el Resumen Introductorio**; 3 a **Presentado en el resumen Introductorio**; y 2 a **Vinculada con en el resumen introductorio**.
- Irma Piñeyro Arias (PRI-PVEM)** fue la política con más tiempo y menciones en esta variable, registrando 7 minutos, 24 segundos y 3 menciones en la jerarquización de la de la nota **Sin Relación con el Resumen Introductorio**.
- La información detallada de esta variable podrá consultarse en la tabla, misma que incluye jerarquización, actores políticos, tiempos y menciones.

# Informe General Periodo de Reflexión de Diputadas y Diputados Locales

Del 2 al 4 de junio de 2016

## IMPORTANCIA DE LAS NOTICIAS. JERARQUIZACIÓN POR ACTORES POLÍTICOS **RADIO**



JERARQUIZACIÓN DE LA NOTA	PORCENTAJE (TIEMPO)	TIEMPO	MENCIONES
<b>Presentado en el resumen introductorio</b>	<b>5.52%</b>	<b>00:01:00</b>	<b>3</b>
Elda Erika Cruz Cruz (PAN-PRD)	0.46%	00:00:05	1
Juan Antonio Vera Carrizal (PRI)	5.06%	00:00:55	2
<b>Sin relación con el resumen introductorio</b>	<b>76.63%</b>	<b>00:13:53</b>	<b>11</b>
Alejandro Aparicio Santiago (PRD)	14.90%	00:02:42	1
Araceli Juárez Chávez (MC)	5.24%	00:00:57	1
Carol Antonio Altamirano (PAN)	1.84%	00:00:20	1
Enrique Martínez Martínez (PT)	2.76%	00:00:30	1
Erick Meza Alonso (PT)	2.76%	00:00:30	1
Irma Piñeyro Arias (PRI)	40.85%	00:07:24	3
Margarita García García (PT)	2.76%	00:00:30	1
Pavel Gómez García (PT)	2.76%	00:00:30	1
Sonia González Playas (PT)	2.76%	00:00:30	1
<b>Vinculada con el resumen introductorio</b>	<b>17.85%</b>	<b>00:03:14</b>	<b>2</b>
Elda Erika Cruz Cruz (PAN-PRD)	8.74%	00:01:35	1
Rubén Martínez Madrigal (MC)	9.11%	00:01:39	1
<b>TOTAL GENERAL</b>	<b>100%</b>	<b>00:18:07</b>	<b>16</b>



---

## Informe General Periodo de Reflexión de Diputadas y Diputados Locales

Del 2 al 4 de junio de 2016

---

IMPORTANCIA DE LAS NOTICIAS. JERARQUIZACIÓN POR  
**ACTORES POLÍTICOS TELEVISIÓN**

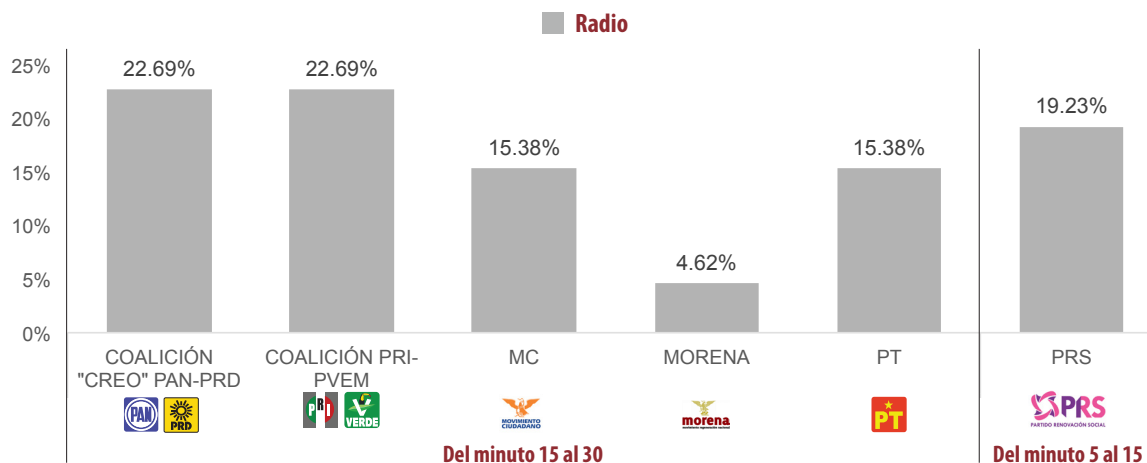
---



EN ESPE PERIODO NO SE REGISTRÓ TIEMPO NI MENCIONES PARA ACTORES POLÍTICOS EN TELEVISIÓN.

## Informe General Periodo de Reflexión de Diputadas y Diputados Locales Del 2 al 4 de junio de 2016

### IMPORTANCIA DE LAS NOTICIAS. SEGMENTO DE TIEMPO EN QUE APARECEN PARTIDOS POLÍTICOS Y COALICIONES **RADIO**



- El tiempo total en radio de espacios noticiosos dedicado a partidos políticos y coaliciones fue de 4 minutos, 20 segundos; de los cuales:
- 3 minutos, 30 segundos corresponden al segmento **Del minuto 15 al 30** del tiempo en que aparece la nota en el espacio noticioso; y 50 segundos al segmento **Del minuto 5 al 15**.
- Se registraron un total de 10 menciones, de las cuales: 9 corresponden al segmento **Del minuto 15 al 30** del tiempo en que aparece la nota en el espacio noticioso; y 1 al segmento **Del minuto 5 al 15**.
- Las **coaliciones CREO PAN-PRD y PRI-PVEM** fueron quienes registraron más tiempo y menciones en esta variable, con **59 segundos** y 3 menciones cada una, en el segmento **Del minuto 15 al 30** del tiempo en que aparece la nota.
- La información detallada de esta variable podrá consultarse en la tabla, misma que incluye segmentos, partidos políticos, coaliciones, porcentajes, tiempos y menciones.

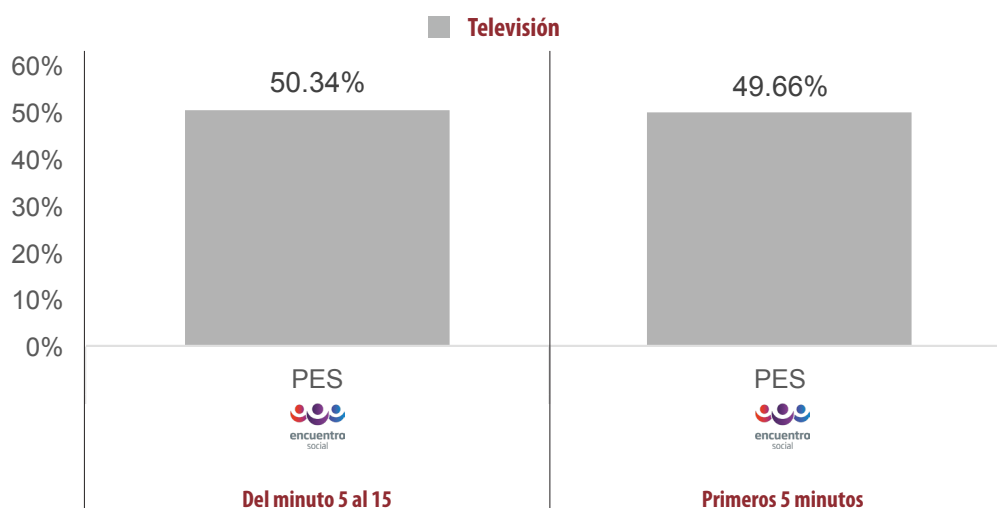
JERARQUIZACIÓN DE LA NOTA	PORCENTAJE (TIEMPO)	TIEMPO	MENCIONES
<b>Del minuto 15 al 30</b>	<b>80.77%</b>	<b>00:03:30</b>	<b>9</b>
COALICIÓN "CREO" PAN-PRD	22.69%	00:00:59	3
COALICIÓN PRI-PVEM	22.69%	00:00:59	3
MC	15.38%	00:00:40	1
MORENA	4.62%	00:00:12	1
PT	15.38%	00:00:40	1
<b>Del minuto 5 al 15</b>	<b>19.23%</b>	<b>00:00:50</b>	<b>1</b>
PRS	19.23%	00:00:50	1
<b>TOTAL GENERAL</b>	<b>100%</b>	<b>00:04:20</b>	<b>10</b>



## Informe General Periodo de Reflexión de Diputadas y Diputados Locales

Del 2 al 4 de junio de 2016

### IMPORTANCIA DE LAS NOTICIAS. SEGMENTO DE TIEMPO EN QUE APARECEN PARTIDOS POLÍTICOS Y COALICIONES **TELEVISIÓN**



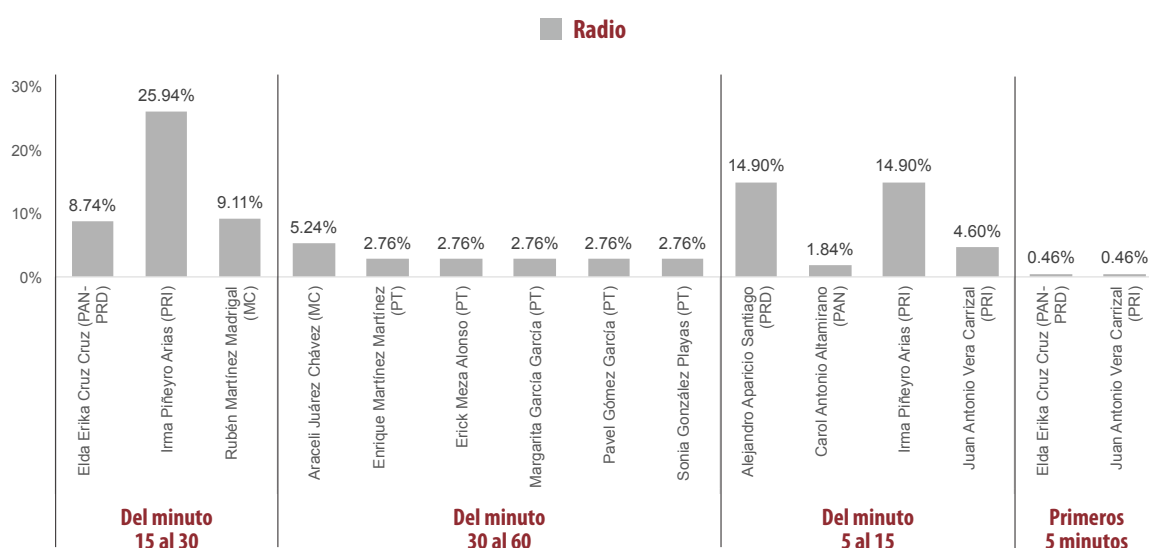
- El tiempo total en espacios noticiosos de televisión dedicado a partidos políticos y coaliciones, fue de 2 minutos, 27 segundos, de los cuales:
- 1 minuto, 14 segundos corresponden al segmento **Del minuto 5 al 15** en que aparece la nota; y 1 minuto, 13 segundos al segmento **Primeros 5 minutos**.
- Se registraron un total de 2 menciones, de las cuales: 1 corresponden al segmento **Del minuto 5 al 15** del tiempo en que aparece la nota; y 1 al segmento **Primeros 5 minutos**.
- El **PES** fue el único partido que registró tiempo y menciones en televisión.

JERARQUIZACIÓN DE LA NOTA	PORCENTAJE (TIEMPO)	TIEMPO	MENCIONES
<b>Del minuto 5 al 15</b>	<b>50.34%</b>	<b>00:01:14</b>	<b>1</b>
PES	50.34%	00:01:14	1
<b>Primeros 5 minutos</b>	<b>49.66%</b>	<b>00:01:13</b>	<b>1</b>
PES	49.66%	00:01:13	1
<b>TOTAL GENERAL</b>	<b>100%</b>	<b>00:02:27</b>	<b>2</b>

# Informe General Periodo de Reflexión de Diputadas y Diputados Locales

## Del 2 al 4 de junio de 2016

### IMPORTANCIA DE LAS NOTICIAS. SEGMENTO DE TIEMPO EN QUE APARECEN ACTORES POLÍTICOS **RADIO**



- El tiempo total en espacios noticiosos de radio dedicado a actores políticos fue de 18 minutos, 7 segundos; de los cuales:
- 7 minutos, 56 segundos corresponden al segmento **Del minuto 15 al 30** en que aparece la nota en el espacio noticioso; 6 minutos, 34 segundos al segmento **Del minuto 5 al 15**; 3 minutos, 27 segundos al segmento **Del minuto 30 al 60**; y 10 segundos al segmento **Primeros 5 minutos**.
- Se registraron 16 menciones, de las cuales: 6 corresponden al segmento **Del minuto 30 al 60** en que aparece la nota en el espacio noticioso; 4 al segmento **Del minuto 15 al 30**; 4 al segmento **Del minuto 5 al 15**; y 2 al segmento **Primeros 5 minutos**.
- Irma Piñeyro Arias (PRI-PVEM)** fue la política con más tiempo y menciones en esta variable, registrando 4 minutos, 42 segundos y 2 menciones en el segmento **Del minuto 15 al 30**.
- La información detallada de esta variable podrá consultarse en la tabla, misma que incluye actores políticos, porcentajes, tiempos y menciones.

## Informe General Periodo de Reflexión de Diputadas y Diputados Locales

Del 2 al 4 de junio de 2016

### IMPORTANCIA DE LAS NOTICIAS. SEGMENTO DE TIEMPO EN QUE APARECEN ACTORES POLÍTICOS RADIO



JERARQUIZACIÓN DE LA NOTA	PORCENTAJE (TIEMPO)	TIEMPO	MENCIONES
<b>Del minuto 15 al 30</b>	<b>43.79%</b>	<b>00:07:56</b>	<b>4</b>
Elda Erika Cruz Cruz (PAN-PRD)	8.74%	00:01:35	1
Irma Piñeyro Arias (PRI)	25.94%	00:04:42	2
Rubén Martínez Madrigal (MC)	9.11%	00:01:39	1
<b>Del minuto 30 al 60</b>	<b>19.04%</b>	<b>00:03:27</b>	<b>6</b>
Araceli Juárez Chávez (MC)	5.24%	00:00:57	1
Enrique Martínez Martínez (PT)	2.76%	00:00:30	1
Erick Meza Alonso (PT)	2.76%	00:00:30	1
Margarita García García (PT)	2.76%	00:00:30	1
Pavel Gómez García (PT)	2.76%	00:00:30	1
Sonia González Playas (PT)	2.76%	00:00:30	1
<b>Del minuto 5 al 15</b>	<b>36.25%</b>	<b>00:06:34</b>	<b>4</b>
Alejandro Aparicio Santiago (PRD)	14.90%	00:02:42	1
Carol Antonio Altamirano (PAN)	1.84%	00:00:20	1
Irma Piñeyro Arias (PRI)	14.90%	00:02:42	1
Juan Antonio Vera Carrizal (PRI)	4.60%	00:00:50	1
<b>Primeros 5 minutos</b>	<b>0.92%</b>	<b>00:00:10</b>	<b>2</b>
Elda Erika Cruz Cruz (PAN-PRD)	0.46%	00:00:05	1
Juan Antonio Vera Carrizal (PRI)	0.46%	00:00:05	1
<b>TOTAL GENERAL</b>	<b>100%</b>	<b>00:18:07</b>	<b>16</b>

---

## Informe General Periodo de Reflexión de Diputadas y Diputados Locales

Del 2 al 4 de junio de 2016

---

IMPORTANCIA DE LAS NOTICIAS. SEGMENTO DE TIEMPO EN QUE APARECEN  
**ACTORES POLÍTICOS TELEVISIÓN**

---



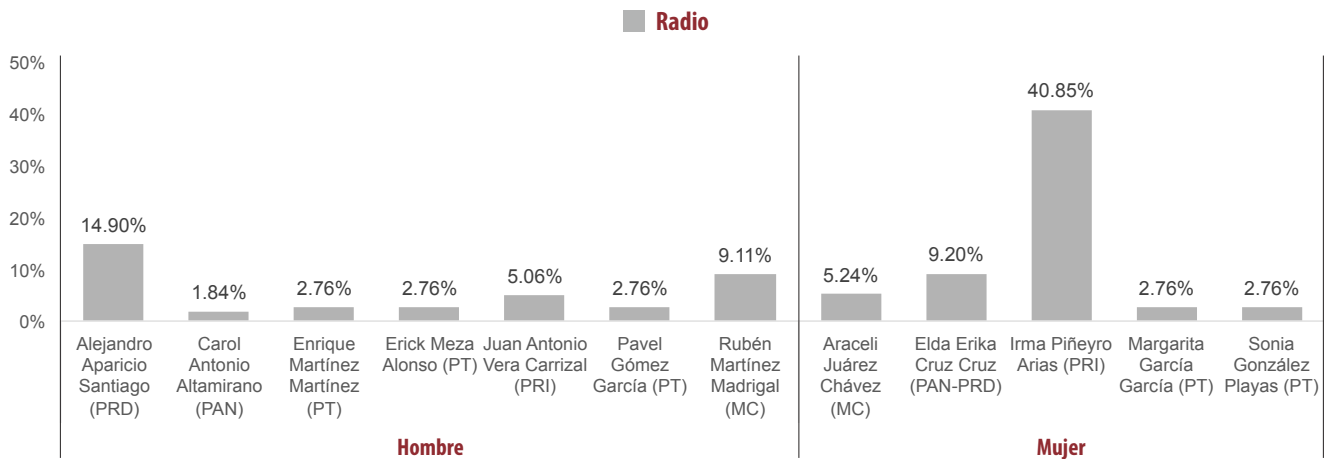
EN ESTE PERIODO NO SE REGISTRÓ TIEMPO NI MENCIONES PARA ACTORES POLÍTICOS EN TELEVISIÓN.

# Informe General Periodo de Reflexión de Diputadas y Diputados Locales

## Del 2 al 4 de junio de 2016

### INFORMACIÓN POR GÉNERO POR ACTORES POLÍTICOS

#### RADIO



- El tiempo total en espacios noticiosos de radio dedicado a actores políticos fue de 18 minutos, 7 segundos, de los cuales:
- 11 minutos, 1 segundo corresponden al género **Mujer**; y 7 minutos, 6 segundos al género **Hombre**.
- Se registraron **16** menciones, de las cuales **8** corresponden al género **Hombre**; y **8** corresponden al género **Mujer**.
- Irma Piñeyro Arias (PRI-PVEM) fue la Mujer con más tiempo y menciones en espacios noticiosos de radio, con **7 minutos, 24 segundos y 3** menciones.
- **Alejandro Aparicio Santiago (PAN-PRD)** fue el Hombre con más tiempo en espacios noticiosos de radio, con 2 minutos, 42 segundos.
- **Juan Antonio Vera Carrizal (PRI)** fue el Hombre con más menciones en espacios noticiosos de radio, con **2**.
- La información detallada de esta variable podrá consultarse en la tabla, misma que incluye actores políticos, tiempos y menciones.

## Informe General Periodo de Reflexión de Diputadas y Diputados Locales

Del 2 al 4 de junio de 2016

### INFORMACIÓN POR GÉNERO POR ACTORES POLÍTICOS

#### RADIO



PARIDAD DE GÉNERO	PORCENTAJE (TIEMPO)	TIEMPO	MENCIONES
<b>Hombre</b>	<b>39.19%</b>	<b>00:07:06</b>	<b>8</b>
Alejandro Aparicio Santiago (PRD)	14.90%	00:02:42	1
Carol Antonio Altamirano (PAN)	1.84%	00:00:20	1
Enrique Martínez Martínez (PT)	2.76%	00:00:30	1
Erick Meza Alonso (PT)	2.76%	00:00:30	1
Juan Antonio Vera Carrizal (PRI)	5.06%	00:00:55	2
Pavel Gómez García (PT)	2.76%	00:00:30	1
Rubén Martínez Madrigal (MC)	9.11%	00:01:39	1
<b>Mujer</b>	<b>60.81%</b>	<b>00:11:01</b>	<b>8</b>
Araceli Juárez Chávez (MC)	5.24%	00:00:57	1
Elda Erika Cruz Cruz (PAN-PRD)	9.20%	00:01:40	2
Irma Piñeyro Arias (PRI)	40.85%	00:07:24	3
Margarita García García (PT)	2.76%	00:00:30	1
Sonia González Playas (PT)	2.76%	00:00:30	1
<b>TOTAL GENERAL</b>	<b>100%</b>	<b>00:18:07</b>	<b>16</b>



---

## Informe General Periodo de Reflexión de Diputadas y Diputados Locales

Del 2 al 4 de junio de 2016

---

### INFORMACIÓN POR GÉNERO POR **ACTORES POLÍTICOS**

#### **TELEVISIÓN**

---



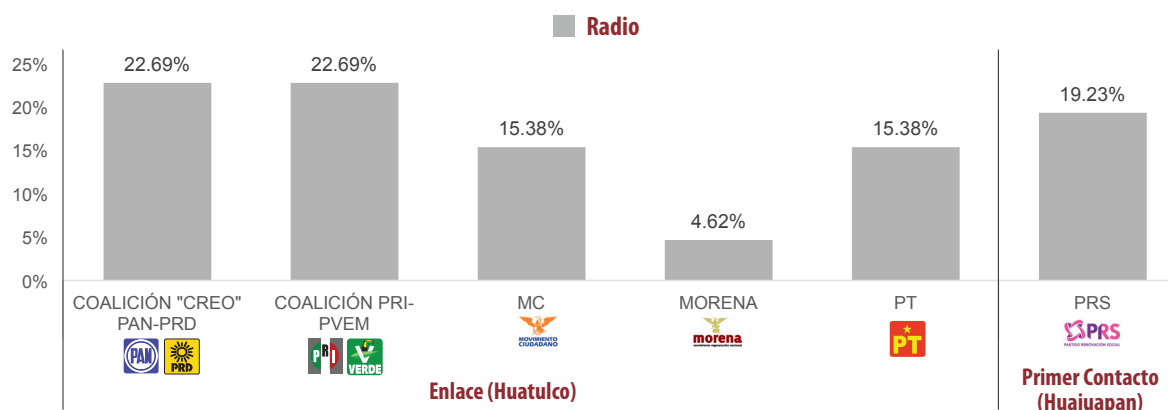
EN ESTE PERIODO NO SE REGISTRÓ TIEMPO NI MENCIONES PARA ACTORES POLÍTICOS EN TELEVISIÓN.

# Informe General Periodo de Reflexión de Diputadas y Diputados Locales

Del 2 al 4 de junio de 2016

## PROGRAMA NOTICIOSO POR PARTIDOS POLÍTICOS Y COALICIONES

### RADIO



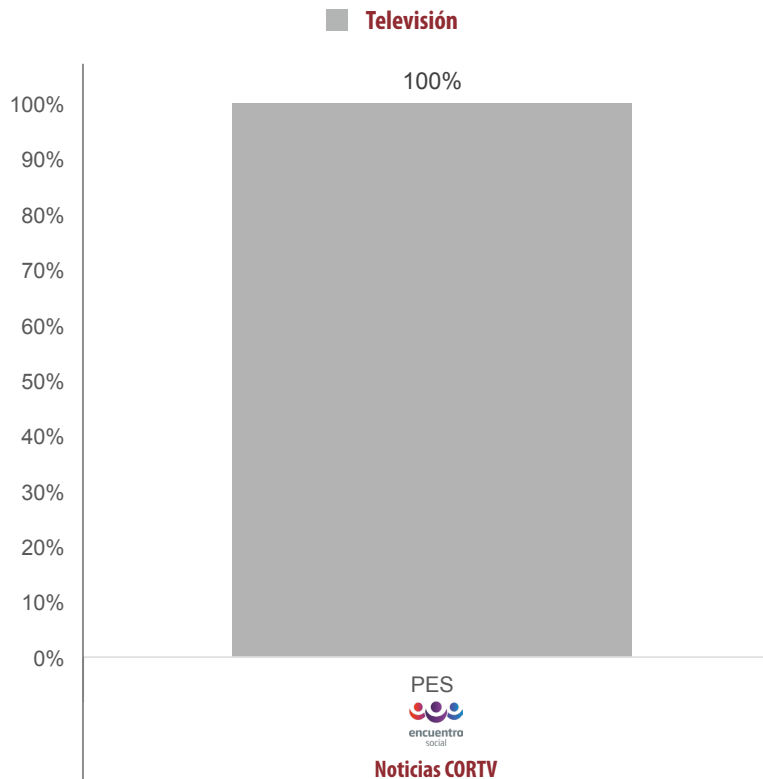
- El tiempo total en espacios noticiosos de radio dedicado a partidos políticos y coaliciones fue de 4 minutos, 20 segundos; de los cuales los programas noticiosos que otorgaron más tiempo a partidos políticos y coaliciones fueron:
- Enlace (Huatulco)** con 3 minutos, 30 segundos y **Primer Contacto (Huajuapán)** con 50 segundos.
- Se registraron un total de 10 menciones, de las cuales los programas noticiosos con más menciones fueron: **Enlace (Huatulco)** con 9 menciones; y **Primer Contacto (Huajuapán)** con 1.
- Enlace (Huatulco)** fue el programa noticioso de radio que más tiempo y menciones registró para partidos políticos y coaliciones, registrando 3 minutos, 30 segundos y 9 menciones.
- Enlace (Huatulco)** fue el programa noticioso de radio que más tiempo y menciones registró para coaliciones, registrando las coaliciones CREO PAN-PRD y PRI-PVEM 59 segundos y 3 menciones para cada coalición.
- La información detallada de esta variable podrá consultarse en la tabla, misma que incluye partidos políticos, coaliciones, tiempos y menciones.

PROGRAMA NOTICIOSO	PORCENTAJE (TIEMPO)	TIEMPO	MENCIONES
<b>Enlace (Huatulco)</b>	<b>80.77%</b>	<b>00:03:30</b>	<b>9</b>
COALICIÓN "CREO" PAN-PRD	22.69%	00:00:59	3
COALICIÓN PRI-PVEM	22.69%	00:00:59	3
MC	15.38%	00:00:40	1
MORENA	4.62%	00:00:12	1
PT	15.38%	00:00:40	1
<b>Primer Contacto (Huajuapán)</b>	<b>19.23%</b>	<b>00:00:50</b>	<b>1</b>
PRS	19.23%	00:00:50	1
<b>TOTAL GENERAL</b>	<b>100%</b>	<b>00:04:20</b>	<b>10</b>



## Informe General Periodo de Reflexión de Diputadas y Diputados Locales Del 2 al 4 de junio de 2016

### PROGRAMA NOTICIOSO POR PARTIDOS POLÍTICOS Y COALICIONES TELEVISIÓN



- El tiempo total en espacios noticiosos de televisión dedicado a partidos políticos y coaliciones fue de 2 minutos, 27 segundos; los cuales pertenecen al programa noticioso **Noticias CORTV**.
- Se registraron 2 menciones, las cuales pertenecen al programa noticioso **Noticias CORTV**.
- **Noticias CORTV** fue el único programa noticioso de televisión que dedicó tiempo y menciones a un partido político, registrando para el **PES** 2 minutos, 27 segundos y 2 menciones.

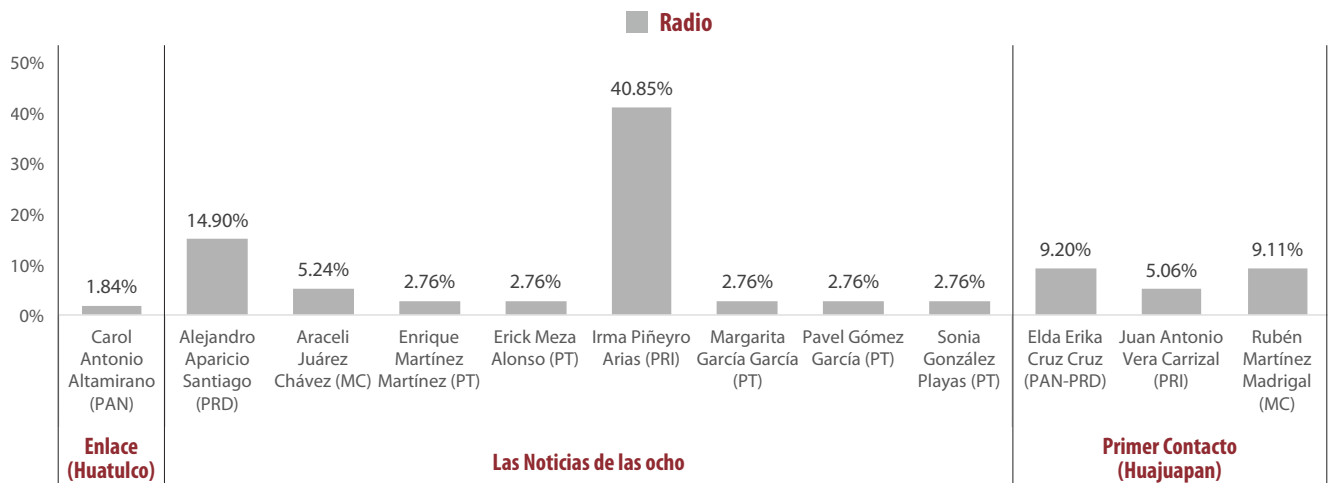
PROGRAMA NOTICIOSO	PORCENTAJE (TIEMPO)	TIEMPO	MENCIONES
NOTICIAS CORTV	100%	00:02:27	2
PES	100%	00:02:27	2
TOTAL GENERAL	100%	00:02:27	2

# Informe General Periodo de Reflexión de Diputadas y Diputados Locales

Del 2 al 4 de junio de 2016

## PROGRAMA NOTICIOSO POR ACTORES POLÍTICOS

### RADIO



- El tiempo total en espacios noticiosos de radio dedicado a actores políticos fue de 18 minutos, 7 segundos; de los cuales los programas noticiosos que registraron más tiempo fueron:
- Las Noticias de las 8** con 13 minutos, 33 segundos; **Primer Contacto (Huaajuapan)** con 4 minutos, 14 segundos; y **Enlace (Huatulco)** con 20 segundos.
- Se registró un total de 16 menciones, de las cuales los programas noticiosos con más menciones fueron: **Las Noticias de las 8** con 10; **Primer Contacto (Huaajuapan)** con 5, y **Enlace (Huatulco)** con 1.
- Las Noticias de las 8** fue el programa noticioso de radio que más tiempo y menciones registró para actores políticos, con 13 minutos, 33 segundos y 10 menciones.
- Las Noticias de las 8** fue el programa noticioso de radio que más tiempo y menciones otorgó a una política, registrando para **Irma Piñeyro Arias (PRI-PVEM)** 7 minutos, 24 segundos y 3 menciones.
- La información detallada de esta variable podrá consultarse en la tabla, misma que incluye programa noticioso, actores políticos, porcentajes, tiempos y menciones.

# Informe General Periodo de Reflexión de Diputadas y Diputados Locales

Del 2 al 4 de junio de 2016

## PROGRAMA NOTICIOSO POR ACTORES POLÍTICOS

### RADIO



PROGRAMA NOTICIOSO	PORCENTAJE (TIEMPO)	TIEMPO	MENCIONES
<b>Enlace (Huatulco)</b>	<b>1.84%</b>	<b>00:00:20</b>	<b>1</b>
Carol Antonio Altamirano (PAN)	1.84%	00:00:20	1
<b>LAS NOTICIAS DE LAS OCHO</b>	<b>74.79%</b>	<b>00:13:33</b>	<b>10</b>
Alejandro Aparicio Santiago (PRD)	14.90%	00:02:42	1
Araceli Juárez Chávez (MC)	5.24%	00:00:57	1
Enrique Martínez Martínez (PT)	2.76%	00:00:30	1
Erick Meza Alonso (PT)	2.76%	00:00:30	1
Irma Piñeyro Arias (PRI)	40.85%	00:07:24	3
Margarita García García (PT)	2.76%	00:00:30	1
Pavel Gómez García (PT)	2.76%	00:00:30	1
Sonia González Playas (PT)	2.76%	00:00:30	1
<b>Primer Contacto (Huajuapán)</b>	<b>23.37%</b>	<b>00:04:14</b>	<b>5</b>
Elda Erika Cruz Cruz (PAN-PRD)	9.20%	00:01:40	2
Juan Antonio Vera Carrizal (PRI)	5.06%	00:00:55	2
Rubén Martínez Madrigal (MC)	9.11%	00:01:39	1
<b>TOTAL GENERAL</b>	<b>100%</b>	<b>00:18:07</b>	<b>16</b>

---

## Informe General Periodo de Reflexión de Diputadas y Diputados Locales

Del 2 al 4 de junio de 2016

---

PROGRAMA NOTICIOSO POR **ACTORES POLÍTICOS**  
**TELEVISIÓN**

---



EN ESTE PERIDO NO SE REGISTRÓ TIEMPO NI MENCIONES PARA ACTORES POLÍTICOS  
EN TELEVISIÓN.

---

# ANEXOS

---

# Informe General Periodo de Reflexión de Diputadas y Diputados Locales

## Del 2 al 4 de junio de 2016

### Estaciones de Radio y Canales de Televisión del Catálogo del INE objeto del monitoreo

Siglas	Frecuencia / Canal	Nombre de la estación	Tipo de emisora	Cuenta con espacio noticioso
XHCA-FM	103.9 Mhz.	Azul Estéreo	FM	Sí
XEPX-AM	650 Khz.	Radio Fórmula	Migración AM-FM	Sí
XHEPX-FM	99.9 Mhz.			
XEGLO-AM	780 Khz.	La Voz de la Sierra de Juárez	AM	No
XHOU-FM	105.3 Mhz.	Sensación Estéreo	FM	Sí
XHAH-FM	90.1 Mhz.	Ke Buena	FM	No
XHTEKA-FM	91.7 Mhz.	Radio TK	FM	No
XHCORO-FM	98.7 Mhz.	Ke Buena	FM	No
XHOJF-FM	92.1 Mhz.	S/D	FM	No
XEYG-AM	660 Khz.	La Consentida	Migración AM-FM	No
XHYG-FM	90.5 Mhz.			
XHTFM-FM	107.9 Mhz.	Radio Nandia	FM	No
XHNR-FM	98.5 Mhz.	Exa FM	FM	Sí
XHOCA-FM	89.7 Mhz.	La Grande de Oaxaca	FM	Sí
XHOQ-FM	100.1 Mhz.	La Poderosa	FM	Sí
XHAX-FM	93.7 Mhz.	XEAX	FM	Sí
XHCE-FM	95.7 Mhz.	Radio Hit, Ke Buena	FM	Sí
XEIU-AM	105.7 Mhz.	Amor	Combo	Sí
XHIU-FM				
XEOA-AM	570 Khz.	OA Radio Mexicana	Migración AM-FM	Sí
XHEOA-FM	94.9 Mhz.			
XHYN-FM	102.9 Mhz.	Los 40 principales	FM	No
XHZB-FM	101.7 Mhz.	Radio Oro la Tremenda	FM	Sí
XEACC-AM	870 Khz.	Radio Fórmula	Migración AM-FM	No
XHACC-FM	93.3 Mhz.			
XHEDO-FM	94.1 Mhz.	Estéreo Esmeralda	FM	Sí
XEPOR-AM	740 Khz.	La Explosiva	Migración AM-FM	Sí
XHPOR-FM	98.7 Mhz.			
XEHLL-AM	550 Khz.	Los 40 principales	Combo	No
XHHLL-FM	97.1 Mhz.			
XHSCO-FM	96.3 Mhz.	Estéreo Istmo	FM	Sí
XHRCV-FM	107.9 Mhz.	Radio Candela	FM	No
XHUH-FM	96.9 Mhz.	La Consentida	FM	Sí
XHXP-FM	106.5 Mhz.	La Súper Buena	FM	Sí
XEOJN-AM	950 Khz.	La Voz de Chinantla	AM	No
XHSPP-FM	102.3 Mhz.	Radical 102.3	FM	Sí
XHRPO-FM	97.7 Mhz.	La Ley 710	FM	Sí
XEKC-AM	1460 Khz.	Planeta 100.9	Combo	Sí
XHKC-FM	100.9 Mhz.			
XETLA-AM	930 Khz.	La Voz de la Mixteca	AM	No
XHTLX-FM	100.5 Mhz.	La Poderosa	FM	Sí
XHUAT-FM	103.1 Mhz.	Estéreo Huatulco	FM	Sí
XHJP-FM	107.9 Mhz.	MIXE	FM	No
XEJAM-AM	1260 Khz.	La Voz de la Costa Chica	AM	No
XHPNX-FM	98.1 Mhz.	Radio Costa	FM	No
XHKZ-FM	98.1 Mhz.	KZ La Voz del Istmo	FM	No
XHZAA-FM	96.3 Mhz.	La Voz del Pueblo que despierta y se levanta	FM	No
XHCHT-FM	90.1 Mhz.	Oaxaca Radio	Retransmite	Sí
XHHPL-FM	91.9 Mhz.	Oaxaca Radio	Retransmite	Sí
XHUUAU-FM	97.3 Mhz.	Oaxaca Radio	Retransmite	Sí
XHLAB-FM	100.9 Mhz.	Oaxaca Radio	Retransmite	Sí
XHMAJ-FM	100.9 Mhz.	Oaxaca Radio	Retransmite	Sí
XHMPD-FM	90.9 Mhz.	Oaxaca Radio	Retransmite	Sí
XHCMA-FM	91.5 Mhz.	Oaxaca Radio	Retransmite	Sí
XHOAX-FM	96.9 Mhz.	Oaxaca Radio	Retransmite	Sí
XHPLH-FM	91.7 Mhz.	Oaxaca Radio	Retransmite	Sí
XHPES-FM	105.9 Mhz.	Oaxaca Radio	Retransmite	Sí
XHPUV-FM	92.1 Mhz.	Oaxaca Radio	Retransmite	Sí



XHSLC-FM	92.9 Mhz.	Oaxaca Radio	Retransmite	Sí
XHSFJ-FM	103.9 Mhz.	Oaxaca Radio	Retransmite	Sí
XHJBC-FM	89.3 Mhz.	Oaxaca Radio	Retransmite	Sí
XHSBC-FM	88.9 Mhz.	Oaxaca Radio	Retransmite	Sí
XHJBT-FM	102.7 Mhz.	Oaxaca Radio	Retransmite	Sí
XHSJB-FM	95.3 Mhz.	Oaxaca Radio	Retransmite	Sí
XHSPH-FM	96.7 Mhz.	Oaxaca Radio	Retransmite	Sí
XHPED-FM	107.9 Mhz.	Oaxaca Radio	Retransmite	Sí
XHSAJ-FM	99.3 Mhz.	Oaxaca Radio	Retransmite	Sí
XHSMJ-FM	89.7 Mhz.	Oaxaca Radio	Retransmite	Sí
XHSMT-FM	99.5 Mhz.	Oaxaca Radio	Retransmite	Sí
XHSTH-FM	94.5 Mhz.	Oaxaca Radio	Retransmite	Sí
XHSTC-FM	107.5 Mhz.	Oaxaca Radio	Retransmite	Sí
XHSJO-FM	101.1 Mhz.	Oaxaca Radio	Retransmite	Sí
XHSPN-FM	97.3 Mhz.	Oaxaca Radio	Retransmite	Sí
XHCRR-FM	92.9 Mhz.	Oaxaca Radio	Retransmite	Sí
XHTFO-FM	94.3 Mhz.	Oaxaca Radio	Retransmite	Sí
XHPEP-FM	104.1 Mhz.	Oaxaca Radio	Retransmite	Sí
XHTLJ-FM	88.9 Mhz.	Oaxaca Radio	Retransmite	Sí
XHVTM-FM	102.5 Mhz.	Oaxaca Radio	Retransmite	Sí
XHVSE-FM	93.3 Mhz.	Oaxaca Radio	Retransmite	Sí
XHRIG-FM	107.9 Mhz.	Oaxaca Radio	Retransmite	Sí
XHBO-TV	4	Tele Tres (Ya no existe)	Incluye par Digital (TDT)	No
XHBO-TDT	32			
XHHLO-TV	5 (-)	Canal de las Estrellas (Repetidora)	Incluye par Digital (TDT)	No
XHHLO-TDT	31		Retransmite	
XHMIO-TV	2 (-)	Canal de las Estrellas	Incluye par Digital (TDT)	No
XHMIO-TDT	39		Retransmite	
XHBN-TV	7 (+)	Canal de las Estrellas	Incluye par Digital (TDT)	No
XHBN-TDT	29		Retransmite	
XHPAO-TV	9	Canal de las Estrellas	Incluye par Digital (TDT)	No
XHPAO-TDT	21		Retransmite	
XHPAT-TV	11 (-)	Canal de las Estrellas	Incluye par Digital (TDT)	No
XHPAT-TDT	38		Retransmite"	
XHPET-TV	2 (+)	Canal de las Estrellas	Incluye par Digital (TDT)	No
XHPET-TDT	31		Retransmite	
XHPNO-TV	11	Canal de las Estrellas	Incluye par Digital (TDT)	No
XHPNO-TDT	32		Retransmite	
XHHHN-TV	2	Canal 5 (Repetidora)	Incluye par Digital (TDT)	No
XHHHN-TDT	39		Retransmite	
XHOXO-TV	5	Canal 5	Incluye par Digital (TDT)	Sí
XHOXO-TDT	34		Retransmite	
XHPIX-TV	4	Canal 5	Incluye par Digital (TDT)	No
XHPIX-TDT	34		Retransmite	
XHIH-TV	5	Canal 5	Incluye par Digital (TDT)	No
XHIH-TDT	35		Retransmite	
XHHDL-TV	7	Azteca 7	Incluye par Digital (TDT)	No
XHHDL-TDT	29		Retransmite	
XHDG-TV	11 (+)	Azteca 7	Incluye par Digital (TDT)	Sí
XHDG-TDT	26		Retransmite	
XHPSO-TV	4	Azteca 7	Incluye par Digital (TDT)	No
XHPSO-TDT	30		Retransmite	
XHPCE-TV	7 (-)	Azteca 7	Incluye par Digital (TDT)	No
XHPCE-TDT	33		Retransmite	
XHJN-TV	9 (+)	Azteca 13	Incluye par Digital (TDT)	No
XHJN-TDT	33		Retransmite	
XHIG-TV	12	Azteca 13	Incluye par Digital (TDT)	No
XHIG-TDT	25		Retransmite	
XHOXX-TV	13	Azteca 13	Incluye par Digital (TDT)	Sí
XHOXX-TDT	27		Retransmite	
XHJP-TV	11	Azteca 13	Incluye par Digital (TDT)	No
XHJP-TDT	23		Retransmite	
XHSCO-TV	7	Azteca 13	Incluye par Digital (TDT)	No
XHSCO-TDT	46		Retransmite	
XHSMT-TV	11	Azteca 13	Incluye par Digital (TDT)	No
XHSMT-TDT	48		Retransmite	
XHINC-TV	8	Azteca 13	Incluye par Digital (TDT)	No
XHINC-TDT	24		Retransmite	
XHOPOA-TV	2 (+)	S/D	Incluye par Digital (TDT)	No
XHOPOA-TDT	35			
XHAPF-TV	2	Oaxaca TV	Incluye par Digital (TDT)	No
XHAPF-TDT	21		Retransmite	

XHNNT-TV	9	Oaxaca TV	Retransmite	Sí
XHCPO-TV	9	Oaxaca TV	Retransmite	Sí
XHCRP-TV	9	Oaxaca TV	Retransmite	Sí
XHUJZ-TV	2	Oaxaca TV	Retransmite	Sí
XHJZA-TV	2	Oaxaca TV	Retransmite	Sí
XHLBA-TV	2	Oaxaca TV	Retransmite	Sí
XHAOX-TV	9	Oaxaca TV	Incluye par Digital (TDT)	Sí
XHAOX-TDT	36		Retransmite	
XHSGX-TV	13	Oaxaca TV	Incluye par Digital (TDT)	Sí
XHSGX-TDT	28		Retransmite	
XHJBH-TV	4	Oaxaca TV	Retransmite	Sí
XHJBT-TV	2	Oaxaca TV	Retransmite	Sí
XHJCE-TV	9	Oaxaca TV	Retransmite	Sí
XHSDP-TV	9	Oaxaca TV	Incluye par Digital (TDT)	Sí
XHSDP-TDT	22		Retransmite	
XHSPT-TV	2	Oaxaca TV	Incluye par Digital (TDT)	Sí
XHSPT-TDT	22		Retransmite	
XHSST-TV	7	Oaxaca TV	Retransmite	Sí
XHSCJ-TV	2	Oaxaca TV	Incluye par Digital (TDT)	Sí
XHSCJ-TDT	27		Retransmite	
XHSMI-TV	2	Oaxaca TV	Incluye par Digital (TDT)	Sí
XHSMI-TDT	23		Retransmite	
XHSJP-TV	9	Oaxaca TV	Retransmite	Sí
XHSXL-TV	9	Oaxaca TV	Incluye par Digital (TDT)	Sí
XHSXL-TDT	22		Retransmite	
XHPOX-TV	5	Oaxaca TV	Incluye par Digital (TDT)	Sí
XHPOX-TDT	40		Retransmite	
XHNEA-TV	4	Oaxaca TV	Incluye par Digital (TDT)	Sí
XHNEA-TDT	22		Retransmite	
XHTLO-TV	9	Oaxaca TV	Incluye par Digital (TDT)	Sí
XHTLO-TDT	21		Retransmite	

---

## **Informe General Periodo de Reflexión de Diputadas y Diputados Locales**

Del 2 al 4 de junio de 2016

---

BASE DE DATOS CD

---

