

---

# INFORME GENERAL

---

## Monitoreo General de Espacios Noticiosos en Radio y Televisión para los cargos de **CONCEJALES A LOS AYUNTAMIENTOS**

---

Periodo de Campaña

---

Fecha: 3 de mayo al 1 de junio de 2016

---

PROCESO ELECTORAL ORDINARIO 2015-2016

---



---

**INFORME GENERAL** que presenta la empresa MASS Comunicación al Instituto Estatal Electoral y de Participación Ciudadana de Oaxaca en materia de **Monitoreo General de Espacios Noticiosos en Radio y Televisión para los cargos de Concejales a los Ayuntamientos**, durante el Proceso Electoral Ordinario 2015-2016. Periodo de campaña del 3 de mayo al 5 de junio del 2016.

El presente informe corresponde al análisis de las estaciones de radio y canales de televisión que se ubican en el Estado de Oaxaca.

**[ieepco.monitoreoelectoral.com](http://ieepco.monitoreoelectoral.com)**

---

# ÍNDICE

## RESULTADOS GENERALES

<b>Balance General</b>	<b>5</b>
------------------------	----------

### **Análisis General**

Tiempo Total en Espacios Noticiosos por Partidos Políticos y Coaliciones y por Actores Políticos. Radio y Televisión	<b>10</b>
Espacio Noticioso por Partidos Políticos. Radio y Televisión	<b>11</b>
Espacio Noticioso por Actores Políticos. Radio y Televisión	<b>12</b>
Tiempo por Partidos Políticos y Coaliciones. Radio	<b>13</b>
Tiempo por Partidos Políticos y Coaliciones. Televisión	<b>15</b>
Tiempo por Actores Políticos. Radio	<b>16</b>
Tiempo por Actores Políticos. Televisión	<b>23</b>

### **Análisis por Variables**

Género Periodístico por Partidos Políticos y Coaliciones. Radio	<b>26</b>
Género Periodístico por Partidos Políticos y Coaliciones. Televisión	<b>32</b>
Género Periodístico por Actores Políticos. Radio	<b>33</b>
Género Periodístico por Actores Políticos. Televisión	<b>60</b>
Valoración de la Información por Partidos Políticos y Coaliciones. Radio	<b>63</b>
Valoración de la Información por Partidos Políticos y Coaliciones. Televisión	<b>69</b>
Valoración de la Información por Actores Políticos. Radio	<b>70</b>
Valoración de la Información por Actores Políticos. Televisión	<b>92</b>
Recursos Técnicos por Partidos Políticos y Coaliciones. Radio	<b>95</b>
Recursos Técnicos por Partidos Políticos y Coaliciones. Televisión	<b>101</b>

Recursos Técnicos por Actores Políticos. Radio	<b>102</b>
Recursos Técnicos por Actores Políticos. Televisión	<b>129</b>
Importancia de las noticias. Jerarquización por Partidos Políticos y Coaliciones. Radio	<b>133</b>
Importancia de las noticias. Jerarquización por Partidos Políticos y Coaliciones. Televisión	<b>135</b>
Importancia de las noticias. Jerarquización por Actores políticos. Radio	<b>136</b>
Importancia de las noticias. Jerarquización por Actores políticos. Televisión	<b>145</b>
Importancia de las noticias. Segmento de Tiempo por Partidos Políticos y Coaliciones. Radio	<b>147</b>
Importancia de las noticias. Segmento de Tiempo por Partidos Políticos y Coaliciones. Televisión	<b>150</b>
Importancia de las noticias. Segmento de Tiempo por Actores políticos. Radio	<b>151</b>
Importancia de las noticias. Segmento de Tiempo por Actores políticos. Televisión	<b>167</b>
Información por Género por Actores Políticos. Radio	<b>170</b>
Información por Género por Actores Políticos. Televisión	<b>177</b>
Programa Noticioso por Partidos Políticos y Coaliciones. Radio	<b>179</b>
Programa Noticioso por Partidos políticos y Coaliciones. Televisión	<b>185</b>
Programa Noticioso por Actores Políticos. Radio	<b>186</b>
Programa Noticioso por Actores Políticos. Televisión	<b>200</b>
<b>Encuestas y sondeos de opinión</b>	
Encuestas y sondeos de opinión	<b>203</b>
<b>Anexos</b>	
Estaciones de Radio y Canales de Televisión del Catálogo del INE objeto del monitoreo	<b>205</b>
Base de datos en CD	<b>208</b>

## BALANCE GENERAL

- El presente informe general corresponde al monitoreo general de espacios noticiosos de radio y televisión que se difunden en el estado de Oaxaca, de candidatas y candidatos para los cargos a concejales de los ayuntamientos, durante el Proceso Electoral Ordinario (PEO) 2015-2016. Periodo de campaña del 3 de mayo al 1 de junio.
- Se revisaron y analizaron un total de 1,919 horas y media de radio y televisión en todo el estado durante este periodo.
- El tiempo total en espacios noticiosos de radio y televisión dedicado al tema de partidos políticos, coaliciones y actores políticos, fue de 134 horas, 13 minutos, 57 segundos, y 2,913 menciones.
- 133 horas, 2 minutos, 40 segundos y 2,751 menciones corresponden a radio; y 1 hora, 11 minutos, 17 segundos y 162 menciones a televisión.
- La Coalición (CREO) PAN-PRD fue quien registró más tiempo y el mayor número de menciones en espacios noticiosos de radio con 29 minutos, 20 segundos y 47 menciones.
- MORENA fue la única coalición que registró tiempo y menciones en espacios noticiosos de televisión con 17 segundos y 1 mención.
- Sergio Bello Guerra (PAN-PRD) fue el actor político con mayor tiempo en espacios noticiosos de radio, registrando con 6 horas, 29 minutos, 23 segundos.
- Betsy Aragón Cervantes (PRI-PVEM) fue la política con el mayor número de menciones en este periodo, registrando 98.
- José Antonio Hernández Fraguas (PRI-PVEM) fue el actor político con el mayor tiempo en espacios noticiosos de televisión, registrando 18 minutos, 22 segundos.

- Jorge Morales Alducin (PSD-PANAL) fue el actor político con más menciones en espacios noticiosos de televisión, registrando 22.
- El PRD fue el partido que más tiempo registró en la valoración de la información como Negativa, registrando 19 minutos, 24 segundos; El PRI fue el partido que registró el mayor número de menciones en esta misma valoración, con 14.
- La Coalición “CREO” PAN-PRD fue quien más tiempo y menciones tuvo en radio en la valoración de la información Neutra, registrando 17 minutos, 57 segundos y 31 menciones.
- MORENA fue el partido con más tiempo y menciones en radio en la valoración de la información como Positiva, registrando 4 minutos, 40 segundos y 9 menciones.
- MORENA fue el único partido político que registró 17 segundos de tiempo y 1 mención en televisión en la valoración de la información como Neutra.
- Sergio Bello Guerra (PAN-PRD) fue el actor político con el mayor tiempo en radio, registrando 6 horas, 28 minutos, 22 segundos; y Betsy Aragón Cervantes (PRI-PVEM) fue la política con más menciones, registrando 87, ambos actores en la valoración de la información Neutra.
- Santiago Aguilar Sánchez (PT) fue el actor político con el mayor tiempo en radio registrando 22 minutos, 35 segundos; y Rodolfo León Aragón (PRI-PVEM) fue el actor político con más menciones en radio, registrando 18, ambos actores en la valoración Positiva.
- Carolina Aparicio Sánchez (PRI-PVEM) fue la política con más tiempo en radio, registrando 9 minutos 55 segundos; José Hernández Cárdenas (MC) fue el actor que obtuvo el mayor número de menciones, registrando 7, ambos actores en la valoración Negativa.
- José Antonio Hernández Fraguas (PRI-PVEM) fue el actor político con más tiempo en televisión en la valoración de la información Neutra, registrando 18 minutos, 22 segundos; y Jorge Morales Alducín (PSD-PANAL) fue el actor con el mayor número de menciones, registrando 22, en esta misma valoración.

- En materia de información desagregada por género, se informa que Betsy Aragón Cervantes (PRI) fue la Mujer que registró más tiempo y menciones en espacios noticiosos de radio con 3 horas, 37 minutos, 32 segundos y 98 menciones.
- Sergio Andrés Bello Guerra (PAN-PRD) fue en hombre con más tiempo en espacios noticiosos de radio con 6 horas, 29 minutos, 23 segundos.
- Martín Rosado Chávez (PRI-PVEM) fue en hombre con más menciones en espacios noticiosos de radio, con 81.
- Gloria Sánchez López (PAN-PRD) fue la Mujer que tuvo más tiempo en espacios noticiosos de televisión registrando 5 minutos, 54 segundos.
- José Antonio Hernández Fraguas (PRI-PVEM) fue el Hombre que registró más tiempo en espacios noticiosos de televisión con 18 minutos, 22 segundos.
- Enlace (Huatulco) fue el espacio noticioso de radio que más tiempo otorgó a partidos políticos, registrando 31 minutos, 33 segundos.
- La Voz de la Noticia (Pochutla) fue el programa noticioso de radio que más menciones registró para partidos políticos y coaliciones, con 37.
- Enlace (Huatulco) fue el programa noticioso de radio que más tiempo otorgó a un partido político, registrando para el PRD 18 minutos, 48 segundos.
- La Voz de la Noticia (Pochutla) fue el programa noticioso de radio que más menciones otorgó para un partido político, registrando para el partido MC 8 menciones.
- Enlace (Huatulco) fue el programa noticioso de radio que más tiempo registró para actores políticos, 8 horas, 19 minutos, 12 segundos; y Primer Contacto (Huajuapán), fue el programa con más menciones para actores políticos con 231.

- Enlace (Huatulco) fue el espacio noticioso de radio que más tiempo dedicó a un actor político, registrando 2 horas, 15 minutos, 7 segundos para José Hernández Cárdenas (MC).
- ORP Noticias (Tuxtepec) fue el espacio noticioso de radio que más menciones dedicó a un actor político, registrando 51 para Silvino Reyes Tellez (PRI).
- INFO 7 fue el único programa noticioso de televisión que dedicó tiempo y mención a un partido político, registrando a MORENA en esta variable, con 17 segundos.
- INFO7 fue el programa noticioso de televisión que más tiempo otorgó a actores políticos, con 30 minutos, 28 segundos; y HECHOS MERIDIANO fue el programa con más menciones para actores políticos, con 85.
- HECHOS MERIDIANO fue el programa noticioso de televisión que más tiempo de dedicó a un actor político, registrando 10 minutos, 53 segundos para Oswaldo García Jarquín (MORENA).
- HECHOS MERIDIANO fue el programa que otorgó el mayor número de menciones para actores políticos, registrando 13 para José Antonio Hernández Fraguas (PRI-PVEM) y 13 para Oswaldo García Jarquín (MORENA).
- En este periodo se registró un Debate en el programa noticioso de radio Enlace Radiorama, al que sólo acudieron 2 candidatos a concejales, José Antonio Hernández Fraguas (PRI-PVEM) y Oswaldo García Jarquín (MORENA).
- En este periodo se registró 1 encuesta sobre las preferencias electorales de candidatos y candidatas a concejales de los ayuntamientos.



---

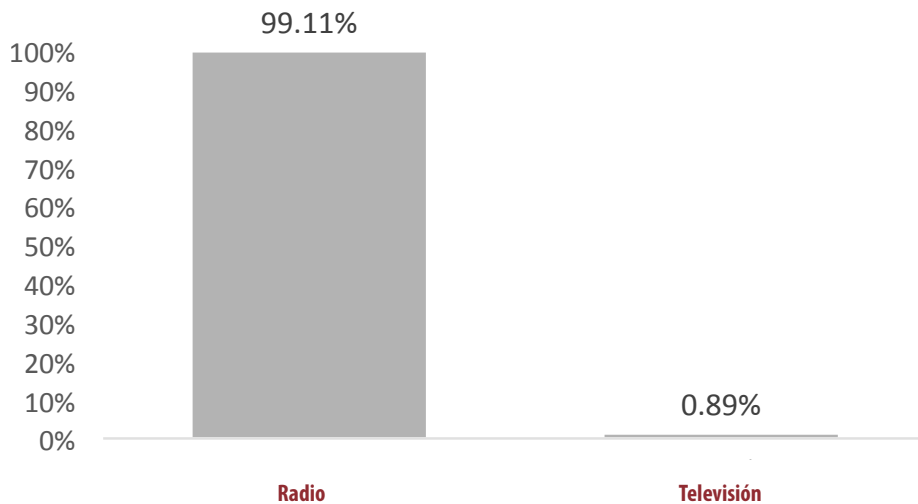
## ANÁLISIS GENERAL

---

## Informe General de Campaña de Concejales a los Ayuntamientos

Del 3 de mayo al 1 de junio de 2016

### TIEMPO TOTAL EN ESPACIOS NOTICIOSOS POR PARTIDOS POLÍTICOS Y COALICIONES Y POR ACTORES POLÍTICOS RADIO Y TELEVISIÓN



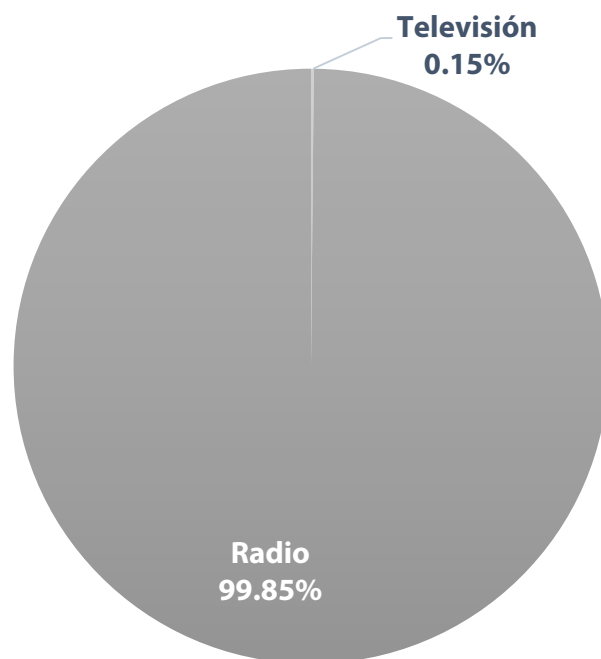
- El tiempo total en espacios noticiosos de radio y televisión dedicado al tema de partidos políticos, coaliciones y actores políticos, fue de **134 horas, 13 minutos, 57 segundos**, de los cuales 133 horas, 2 minutos, 40 segundos corresponden a radio; y 1 hora, 11 minutos, 17 segundos a televisión.
- Se registraron un total de **2,913** menciones de las cuales 2,751 corresponden a radio y 162 a televisión.

MONITOREO	PORCENTAJE (TIEMPO)	TIEMPO	MENCIONES
Radio	99.11%	133:02:40	2751
Televisión	0.89%	01:11:17	162
<b>TOTAL GENERAL</b>	<b>100%</b>	<b>134:13:57</b>	<b>2913</b>

## Informe General de Campaña de Concejales a los Ayuntamientos

Del 3 de mayo al 1 de junio de 2016

### ESPACIO NOTICIOSO PARTIDOS POLÍTICOS RADIO Y TELEVISIÓN



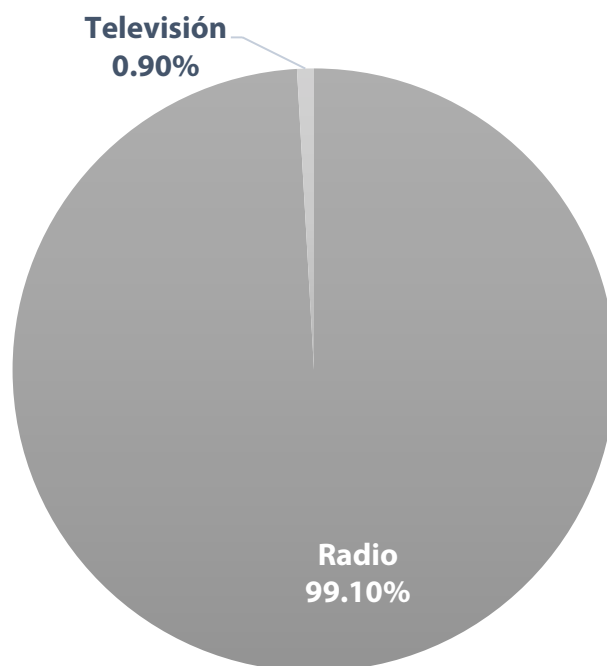
- El tiempo total en espacios noticiosos de radio y televisión dedicado a partidos políticos y coaliciones fue de **3 horas, 8 minutos, 12 segundos**, de los cuales 3 horas 7 minutos, 55 segundos corresponden a radio y 17 segundos a Televisión.
- Se registraron 327 menciones las cuales corresponden 326 a radio y 1 a televisión.

MONITOREO	PORCENTAJE (TIEMPO)	TIEMPO	MENCIONES
Radio	99.85%	3:07:55	326
Televisión	0.15%	00:00:17	1
<b>TOTAL GENERAL</b>	<b>100%</b>	<b>03:08:12</b>	<b>327</b>

## Informe General de Campaña de Concejales a los Ayuntamientos

Del 3 de mayo al 1 de junio de 2016

### ESPACIO NOTICIOSO ACTORES POLÍTICOS RADIO Y TELEVISIÓN



- El tiempo total en espacios noticiosos de radio y televisión dedicado a actores políticos fue de **131 horas, 5 minutos, 45 segundos** de los cuales:
- 129 horas, 54 minutos, 45 segundos, corresponden a radio; y 1 horas, 11 minutos a televisión.
- Se registraron un total de 2,586 menciones, de las cuales 2,425 corresponden a radio y 161 a televisión.

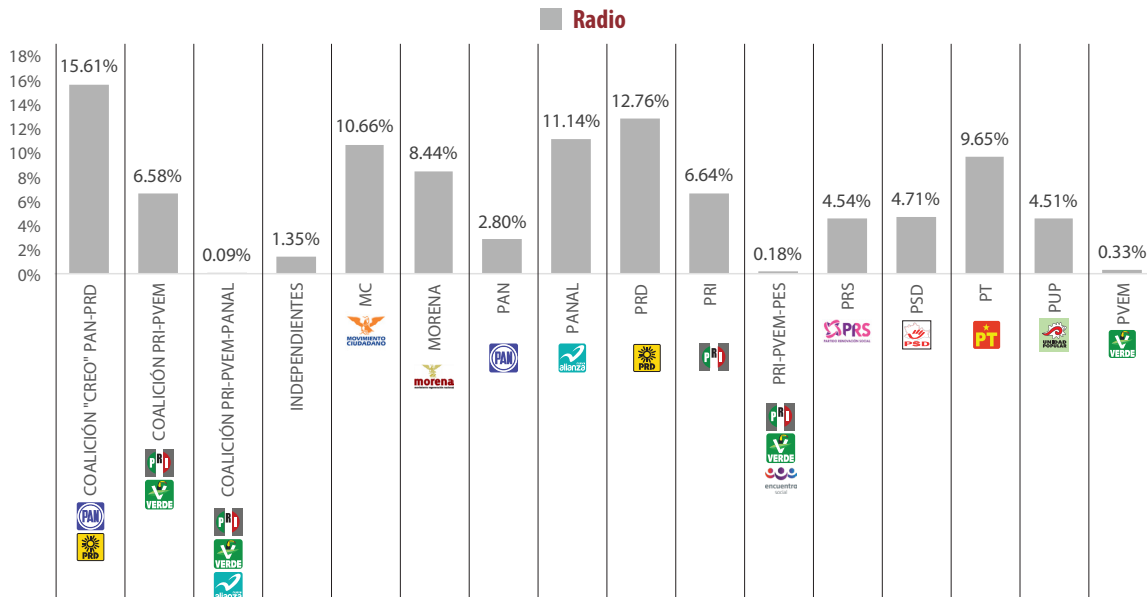
MONITOREO	PORCENTAJE (TIEMPO)	TIEMPO	MENCIONES
Radio	99.10%	129:54:45	2425
Televisión	0.90%	01:11:00	161
<b>TOTAL GENERAL</b>	<b>100.0%</b>	<b>131:05:45</b>	<b>2586</b>

# Informe General de Campaña de Concejales a los Ayuntamientos

Del 3 de mayo al 1 de junio de 2016

## TIEMPO POR PARTIDOS POLÍTICOS Y COALICIONES

### RADIO



- El tiempo total en espacios noticiosos de radio dedicado a partidos políticos y coaliciones fue de **3 horas, 7 minutos, 55 segundos** de los cuales los tiempos de los partidos políticos y coaliciones fueron:
- **Coalición CREO (PAN-PRD)** con 29 minutos, 20 segundos; **Partido de la Revolución Democrática (PRD)** con 23 minutos, 59 segundos; **Partido Nueva Alianza (PANAL)** con 20 minutos, 56 segundos; **Movimiento Ciudadano (MC)** con 20 minutos, 2 segundos; **Partido del Trabajo (PT)** con 18 minutos, 8 segundos; **Movimiento de Regeneración Nacional (MORENA)** con 15 minutos, 52 segundos; **Partido Revolucionario Institucional (PRI)** con 12 minutos, 29 segundos; **Coalición PRI-PVEM** con 12 minutos, 22 segundos; **Partido Social Demócrata (PSD)** con 8 minutos, 51 segundos; **Partido Renovación Social (PRS)** con 8 minutos, 32 segundos; **Partido Unidad Popular (PUP)** con 8 minutos, 29 segundos; **Partido Acción Nacional (PAN)** con 5 minutos, 16 segundos; **Independientes** con 2 minutos, 32 segundos; **Partido Verde Ecologista de México (PVEM)** con 37 segundos; **PRI-PVEM-PES** con 20 segundos; y **Coalición PRI-PVEM-PANAL** con 10 segundos.
- Se registraron un total de **326** menciones, de las cuales los partidos políticos y coaliciones registraron:

## Informe General de Campaña de Concejales a los Ayuntamientos

Del 3 de mayo al 1 de junio de 2016

### TIEMPO POR PARTIDOS POLÍTICOS Y COALICIONES RADIO



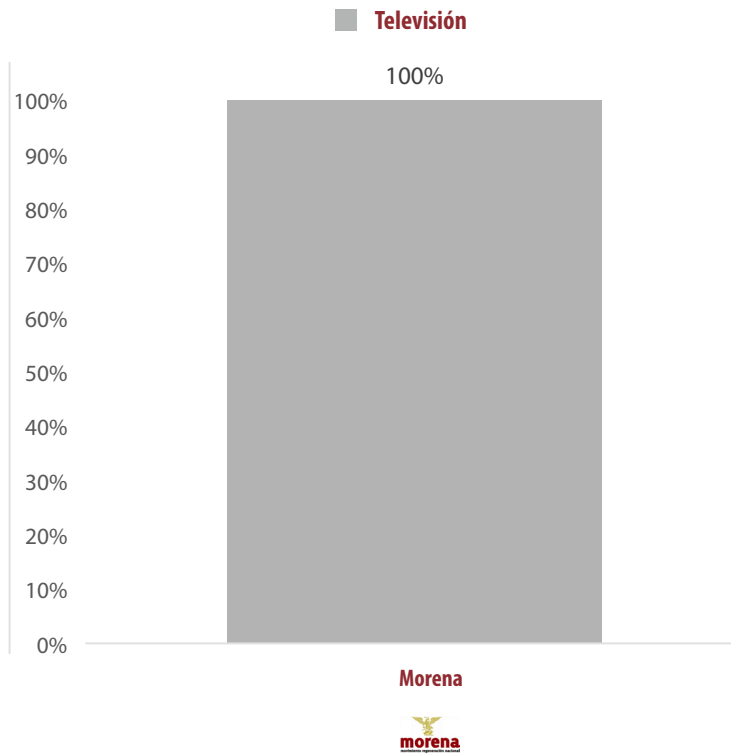
- **Coalición (CREO) PAN-PRD** con 47; **PT** con 37; **PRI** con 34; **MC** con 31; **MORENA** con 28; **Coalición PRI-PVEM** y **PRS** con 26 cada uno; **PANAL** 22; **PRD** con 18; **PUP** con 15; **PSD** con 14; **Independientes** con 13; **PAN** con 7; **PRI-PVEM-PES** con 4; **PVEM** con 3; y **Coalición PRI-PVEM-PANAL** con 1.
- La **Coalición (CREO) PAN-PRD** fue quien registró más tiempo y el mayor número de menciones en espacios noticiosos de radio con 29 minutos, 20 segundos y 47 menciones.

PARTIDO POLÍTICO O COALICIÓN	PORCENTAJE (TIEMPO)	TIEMPO	MENCIONES
COALICIÓN "CREO" PAN-PRD	15.61%	00:29:20	47
COALICIÓN PRI-PVEM	6.58%	00:12:22	26
COALICIÓN PRI-PVEM-PANAL	0.09%	00:00:10	1
INDEPENDIENTES	1.35%	00:02:32	13
MC	10.66%	00:20:02	31
MORENA	8.44%	00:15:52	28
PAN	2.80%	00:05:16	7
PANAL	11.14%	00:20:56	22
PRD	12.76%	00:23:59	18
PRI	6.64%	00:12:29	34
PRI-PVEM-PES	0.18%	00:00:20	4
PRS	4.54%	00:08:32	26
PSD	4.71%	00:08:51	14
PT	9.65%	00:18:08	37
PUP	4.51%	00:08:29	15
PVEM	0.33%	00:00:37	3
<b>TOTAL GENERAL</b>	<b>100%</b>	<b>03:07:55</b>	<b>326</b>

## Informe General de Campaña de Concejales a los Ayuntamientos

Del 3 de mayo al 1 de junio de 2016

### TIEMPO POR PARTIDOS POLÍTICOS Y COALICIONES TELEVISIÓN



- El tiempo total en espacios noticiosos de televisión dedicado a partidos políticos y coaliciones fue de **17 segundos**, los cuales corresponden en su totalidad a **MORENA**.
- Se registró 1 mención la cual corresponde al partido político **MORENA**.

PARTIDO POLÍTICO O COALICIÓN	PORCENTAJE (TIEMPO)	TIEMPO	MENCIONES
MORENA	100%	00:00:17	1
<b>TOTAL GENERAL</b>	<b>100%</b>	<b>00:00:17</b>	<b>1</b>

# Informe General de Campaña de Concejales a los Ayuntamientos

Del 3 de mayo al 1 de junio de 2016

## TIEMPO POR ACTORES POLÍTICOS RADIO



### Radio



evisión

16 MASS comunicación



---

## Informe General de Campaña de Concejales a los Ayuntamientos

Del 3 de mayo al 1 de junio de 2016

---

### TIEMPO POR ACTORES POLÍTICOS RADIO

---



- El tiempo total en espacios noticiosos de radio dedicado a actores políticos fue de 129 horas, 54 minutos, 45 segundos, de los cuales los tiempos de los actores políticos fueron:
- **Sergio Bello Guerra (PAN-PRD)** con 6 horas, 29 minutos, 23 segundos; **José Antonio Hernández Fraguas (PRI-PVEM)** con 5 horas, 41 minutos, 42 segundos; **Alejandro López Jarquín (PAN-PRD)** con 5 horas, 11 minutos, 14 segundos; **Martín Rosado Chávez (PRI-PVEM)** con 5 horas, 4 minutos, 58 segundos; y **Pablo Arnaud Carreño (INDP)** con 4 horas, 50 minutos, 55 segundos.
- Se registró un total de 2,425 menciones, de las cuales los actores políticos registraron:
- Betsy Aragón Cervantes (PRI-PVEM) con 98; Martín Rosado Chávez (PRI-PVEM) con 81; José Antonio Hernández Fraguas (PRI-PVEM) y José Hernández Cárdenas (MC) con 67 cada uno; y Carolina Aparicio Sánchez con 64.
- **Sergio Bello Guerra (PAN-PRD)** fue el actor político con mayor tiempo en espacios noticiosos de radio, registrando con 6 horas, 29 minutos, 23 segundos.
- **Betsy Aragón Cervantes (PRI-PVEM)** es la política con el mayor número de menciones en este periodo, registrando 98.

# Informe General de Campaña de Concejales a los Ayuntamientos

Del 3 de mayo al 1 de junio de 2016

## TIEMPO POR ACTORES POLÍTICOS RADIO



ACTOR POLÍTICO	PORCENTAJE (TIEMPO)	TIEMPO	MENCIONES
Abraham Lugo Arellanes (PT)	0.0043%	0:00:20	1
Adán López Santiago (PRD)	1.6278%	2:06:53	21
Adolfo Nicolás Nicolás	0.0139%	0:01:05	1
Agustín Elías Ramírez Sánchez (PSD)	0.0823%	0:06:25	1
Aksa Yuray Toledo Prado (PRI)	0.0060%	0:00:28	1
Alejandra López (PAN-PRD)	0.0006%	0:00:03	1
Alejandro López Jarquín (PAN-PRD)	3.9929%	5:11:14	55
Alfonsina Serrano Vargas (PT)	0.0043%	0:00:20	1
Alfonso Carrasco Gómez (PAN-PRD)	1.6738%	2:10:28	46
Alfonso Rule Castro (PRS)	2.2008%	2:51:33	20
Alfredo Díaz Castellanos (PSD)	0.0676%	0:05:16	1
Alfredo Linares Ruíz (MORENA)	0.0024%	0:00:11	1
Álvaro Servín Olea (PUP)	0.5561%	0:43:21	12
Ana Edith Gutiérrez Bello (PUP)	0.0028%	0:00:13	1
Ana María Reyes Feria	0.0314%	0:02:27	2
Andrés Manuel Martínez Arzola (PAN-PRD)	0.0013%	0:00:06	1
Andrés Ramírez Gómez (PSD)	0.0009%	0:00:04	1
Angel Gerardo Ruiz Velasquez (PRI)	0.0214%	0:01:40	1
Antonia Guzmán Jarquín (PANAL)	0.0141%	0:01:06	1
Antonia Trinidad Cruz Mota (PAN-PRD)	0.0301%	0:02:21	1
Arely May Alave (PRI-PVEM)	0.0090%	0:00:42	3
Arianna Onofre Osorio (PANAL)	0.5517%	0:43:00	20
Armando Alfonso Herrera Guerrero (PT)	0.1557%	0:12:08	4
Armando Ordaz (PSD)	0.6224%	0:48:31	23
Armando Salvador Bravo Sosa (PT)	0.0009%	0:00:04	1
Aron Everardo Bazan Contreras (PAN-PRD)	0.0011%	0:00:05	1
Arturo Carrera Gonzalez (PRS)	0.0056%	0:00:26	1
Baldomero Bautista Zafra (PANAL)	0.3098%	0:24:09	5
Bárbara García Chávez (PT)	1.9201%	2:29:40	20
Baudelio Hildeberto Vargaz Carrillo (MC)	0.0011%	0:00:05	1
Benito Hernández Vásquez (PAN-PRD)	1.7880%	2:19:22	40
Betsy Aragón Cervantes (PRI)	2.7908%	3:37:32	98
Briseida Rivera Reyes (PSD)	0.0092%	0:00:43	1
Carlos Alberto Ramos Aragón (PRI-PVEM)	0.0021%	0:00:10	1
Carolina Aparicio Sánchez (PRI)	2.0191%	2:37:23	64
Cástulo Escobedo Lucas	0.0186%	0:01:27	2
Claudio Alavez Hernandez	0.0086%	0:00:40	1
Clemente García Almaraz (PRS)	0.4432%	0:34:33	14
Crisoforo Alvarez Vazquez (PSD)	0.0043%	0:00:20	1
Daniel Gurrión Matías	0.0464%	0:03:37	6
David Emmanuel Castillo Galindo (INDP)	0.3400%	0:26:30	4
Denis Garcia Gutierrez (PT)	0.2061%	0:16:04	3
Deyanira Ángeles Miguel Méndez (PANAL)	0.0009%	0:00:04	1
Dulce Alejandra García Morlan	0.0428%	0:03:20	1
Eduardo Jaime Silva Hernández (PAN)	0.4375%	0:34:06	25
Eduardo Javier Aldana Gonzáles (MC)	0.0421%	0:03:17	3
Eduardo Ximénez (INDP)	0.4710%	0:36:43	27

# Informe General de Campaña de Concejales a los Ayuntamientos

Del 3 de mayo al 1 de junio de 2016

## TIEMPO POR ACTORES POLÍTICOS RADIO



ACTOR POLÍTICO	PORCENTAJE (TIEMPO)	TIEMPO	MENCIONES
Elda Erika Cruz Cruz (PAN-PRD)	0.9731%	1:15:51	38
Eleuteria Román Cuevas (PRI)	0.3919%	0:30:33	13
Elizabeth Luciano Muñoz (MC)	0.0009%	0:00:04	1
Erick Estrada García (INDP)	0.5623%	0:43:50	20
Erika Andrea Enriquez Santos (PRS)	0.4349%	0:33:54	7
Ernesto Enoc Martínez Vicente (MC)	0.3079%	0:24:00	3
Etelberto Gómez Fuentes (PRI)	0.0190%	0:01:29	7
Facundo de la Cruz Apreza (PT)	0.0043%	0:00:20	1
Fausto Díaz Montes (PAN-PRD)	0.1304%	0:10:10	1
Federico Aguilar Aguilar (PUP)	0.1067%	0:08:19	3
Felipa Carretero Azamar (PRI)	0.0349%	0:02:43	1
Felipe Andrés Jacinto (MORENA)	0.0092%	0:00:43	1
Felipe Bautista Cruz (PAN-PRD)	0.0058%	0:00:27	1
Felipe Cervantes Monroy (PANAL)	0.4533%	0:35:20	5
Felipe de Jesús Matus Guendulain (PANAL)	0.2807%	0:21:53	11
Félix Serrano Toledo	0.0068%	0:00:32	2
Fermín Argenis González Vázquez (PAN - PRD)	0.0009%	0:00:04	1
Fernando Bautista Dávila (PT)	0.5491%	0:42:48	21
Fidel Moralez Ramirez (PSD)	0.1041%	0:08:07	2
Flor Eulalia Gutiérrez Rodríguez (MC)	0.0009%	0:00:04	1
Francisco Javier Niño Hernández (PAN-PRD)	0.5893%	0:45:56	24
Francisco Morales Juárez (MC)	0.0006%	0:00:03	1
Francisco Vázquez Calvo (PANAL)	0.0092%	0:00:43	1
Francisco Zárate (PT)	0.1719%	0:13:24	1
Fredy Gil Pineda Gopar (PRI)	1.8754%	2:26:11	50
Gabriel Cerón (PAN-PRD)	1.4424%	1:52:26	26
Genaro Esau Hernandez Jimenez (PRI)	0.0304%	0:02:22	2
Gener Pineda Cervantes (MC)	0.8360%	1:05:10	26
Gereón Vázquez Cruz (PRS)	0.0092%	0:00:43	1
Gloria Elda Martinez Ortiz (MC)	0.0009%	0:00:04	1
Gloria Sánchez López (PAN-PRD)	0.5660%	0:44:07	20
Graciela Nieto Martínez (PRI-PVEM)	0.0009%	0:00:04	1
Gregoria Hortencia Cruz Chávez (MORENA)	0.0013%	0:00:06	1
Guadalupe Cortés Reyes (PRI-PVEM)	0.0006%	0:00:03	1
Gubidxa Guerrero Luis (Independiente)	0.0024%	0:00:11	1
Guillermo Lavariega Cárdenas (PUP)	1.6678%	2:10:00	38
Gustavo Díaz Sánchez (PRI)	0.0295%	0:02:18	2
Heriberto Jiménez Vázquez (PRI-PVEM)	2.4164%	3:08:21	41
Herminio Ambrosio Hernández (PRI-PVEM)	0.1221%	0:09:31	12
Hilda Salinas López (PT)	0.0011%	0:00:05	1
Himelda Martínez González (PRI-PVEM)	0.0009%	0:00:04	1
Hita Ortiz Silva (PT)	0.8540%	1:06:34	21
Hugo Castrejón Martínez (MORENA)	1.2177%	1:34:55	31
Humberto Santos	0.0032%	0:00:15	1
Ignacio Cuevas	0.0043%	0:00:20	1
Ignacio Mun Magaña (PAN-PRD)	0.2671%	0:20:49	12
Isaías Fragoso García	0.0137%	0:01:04	2

# Informe General de Campaña de Concejales a los Ayuntamientos

Del 3 de mayo al 1 de junio de 2016

## TIEMPO POR ACTORES POLÍTICOS RADIO



ACTOR POLÍTICO	PORCENTAJE (TIEMPO)	TIEMPO	MENCIONES
Isidro León Díaz Mancera (PRS)	0.1009%	0:07:52	2
Ismael Arzola palacios (MORENA)	0.0011%	0:00:05	1
Ismael Ordaz Jiménez (PANAL)	0.0325%	0:02:32	2
Itayee Cruz Guevara (MORENA)	0.0009%	0:00:04	1
Iyari Arista (MORENA)	0.2128%	0:16:35	5
Jacinto Francisco Javier Martínez Morales	0.0235%	0:01:50	1
Jaime Alberto Castellanos del Campo (INDP)	0.4415%	0:34:25	4
Jaime Silva Salazar (PAN-PRD)	0.4856%	0:37:51	5
Jaqueline Medina García (PUP)	0.0006%	0:00:03	1
Javier Martín Villagómez Herrera (INDP)	0.0945%	0:07:22	14
Javier Santos Candelaria	0.0301%	0:02:21	4
Jerónimo Placido Uraga Sosa (PRI-PVEM)	0.0009%	0:00:04	1
Jesús Calderón Avendaño	0.0028%	0:00:13	1
Jesús Leyva (PAN)	0.1152%	0:08:59	6
Jesus Torres Peña (PT)	0.0021%	0:00:10	1
Joel Bernardo Zamora Montes (INDP)	0.6994%	0:54:31	22
Jorge García Morales	0.0049%	0:00:23	1
Jorge Montesinos Estrada (PRD)	0.0032%	0:00:15	1
Jorge Morales Alducín (PSD-PANAL)	0.8059%	1:02:49	11
José Rafael Maciel Maciel (PRI)	0.0086%	0:00:40	1
José Alfredo Cruz Acevedo	0.0086%	0:00:40	1
José Antonio Hernández Fraguas (PRI-PVEM)	4.3837%	5:41:42	67
José Antonio Hernández López (INDP)	0.3547%	0:27:39	8
José Hernández Cárdenas (MC)	3.1241%	4:03:31	67
José Luis Aquino Pineda (PRD)	1.5557%	2:01:16	45
José Luis Ballesteros Melgar	0.0295%	0:02:18	1
José Luis Nazario Pérez (PANAL)	0.0128%	0:01:00	1
José Luis Ramírez Alverdín	0.0015%	0:00:07	1
Juan Carlos Valencia Santiago (PRI-PVEM)	0.0051%	0:00:24	1
Juana María Reyes Feria (PRI)	0.5807%	0:45:16	26
Julio César Carballido (PANAL)	1.0338%	1:20:35	26
Julio Cesar Cruz Vasquez (MORENA)	0.2356%	0:18:22	9
Julio César Díaz Avendaño	0.0252%	0:01:58	3
Julio Matías Méndez	0.0678%	0:05:17	1
Laureano Ambrosio Ruíz (PRD)	0.1986%	0:15:29	6
Leodan Hernández Soriano (MC)	0.2651%	0:20:40	2
Leonel García García (PT)	1.6364%	2:07:33	32
Liczeny Marbel Mendez Nuñez (PRI-PVEM)	0.0137%	0:01:04	2
Lilia Inocencia Fernández Velázquez	0.0009%	0:00:04	1
Liliana Salinas Hernández	0.0588%	0:04:35	1
Lorena García Brito (PRS)	0.0729%	0:05:41	8
Lorenzo Antonio Ramírez Hernández (MC)	0.0195%	0:01:31	5
Lucia Piedad González González (PAN-PRD)	0.0009%	0:00:04	1
Luis Manuel García López (PRS)	0.4033%	0:31:26	4
Luis Mario González Cantoral (MC)	0.8484%	1:06:08	18
Luis Rey López Martínez (INDP)	0.0575%	0:04:29	1
Luz María Ambrocio Silva (PSD)	0.0011%	0:00:05	1

# Informe General de Campaña de Concejales a los Ayuntamientos

Del 3 de mayo al 1 de junio de 2016

## TIEMPO POR ACTORES POLÍTICOS RADIO



ACTOR POLÍTICO	PORCENTAJE (TIEMPO)	TIEMPO	MENCIONES
Manuel Cruz Ramos (PT)	0.0009%	0:00:04	1
Manuel García Ramírez (PAN-PRD)	0.0847%	0:06:36	1
Manuel Gómez Martínez (MORENA)	1.8495%	2:24:10	30
Manuel Guzmán García (INDP)	0.1326%	0:10:20	3
Manuel Martín Aguirre Ramírez (PRI)	1.4638%	1:54:06	29
Manuel Medina Ruíz	0.0584%	0:04:33	1
Manuel Peralta Reyes (PT)	0.0006%	0:00:03	1
Marco Antonio Cabello Mares (PVEM)	0.2506%	0:19:32	19
Margarita Félix Romero (PRI)	0.0212%	0:01:39	2
María Angelina Blas Palacios (PAN-PRD)	0.1294%	0:10:05	1
María Antonia Lucero Martínez (PRI-PVEM)	0.0184%	0:01:26	1
María de los Ángeles Méndez Herrera (PRI - PVEM)	0.0011%	0:00:05	1
María de los Ángeles Ramírez Díaz (MC)	0.0092%	0:00:43	1
María del Carmen Lopez Terrones (PAN-PRD)	0.0917%	0:07:09	3
María Elena Caballero Pineda (Independiente)	0.0024%	0:00:11	1
María Elizet Olea González (PT)	0.2224%	0:17:20	13
María Eufrosina Ruiz López (PT)	0.0009%	0:00:04	1
María Magdalena Santos Santiago (PAN-PRD)	0.0009%	0:00:04	1
María Mefalda Falcon Martinez (PAN-PRD)	0.0009%	0:00:04	1
Maria Nelly Martinez Velazquez	0.0184%	0:01:26	2
Mariano Vicente Martínez (MORENA)	0.0406%	0:03:10	2
Martín Rosado Chávez (PRI-PVEM)	3.9125%	5:04:58	81
Martina Lima Clemente (PUP)	0.1817%	0:14:10	4
Maurilio Laredo Serrano (PT)	0.0043%	0:00:20	1
Merced Laura Reyes Zárate (PUP)	0.0009%	0:00:04	1
Mercedes Sarabia Camacho (PANAL)	0.0066%	0:00:31	2
Miguel Ángel Avendaño Arenaza (PRI-PVEM)	0.0021%	0:00:10	2
Miguel Martínez López (PT)	0.0024%	0:00:11	1
Moisés Lugos Daza (PRS)	0.0038%	0:00:18	1
Nancy Ramírez Sandoval (INDP)	0.1309%	0:10:12	16
Noe Octavio Hernandez García (MORENA)	0.0006%	0:00:03	1
Octavio Hilario Ruiz Ramírez (PANAL)	0.6057%	0:47:13	7
Octavio Torres (PT)	0.0019%	0:00:09	2
Olegario Giral López (MORENA)	1.9308%	2:30:30	30
Onésimo Santiago López (PES)	0.2230%	0:17:23	2
Orlando Estudillo Márquez (PRI)	0.0145%	0:01:08	3
Oscar Eduardo Ramírez Bolaños (PUP)	1.8331%	2:22:53	31
Óscar Mejía Bravo (INDP)	0.5692%	0:44:22	15
Oscar Sanchez Ruiz	0.0038%	0:00:18	1
Oscar Tiburcio Méndez (MORENA)	0.1477%	0:11:31	4
Oscar Toral Rios	0.0013%	0:00:06	1
Oswaldo García Jarquín (MORENA)	2.1985%	2:51:22	32
Pablo Arnaud Carreño (INDP)	3.7322%	4:50:55	38
Pamela Terán Pineda (Independiente)	0.0436%	0:03:24	3
Pedro Gabriel Aquino Martínez (PUP)	0.4308%	0:33:35	5
Proceso Salinas (PSD)	1.4925%	1:56:20	22
Rafael Pérez Ruiz (PRS)	0.3346%	0:26:05	3

# Informe General de Campaña de Concejales a los Ayuntamientos

Del 3 de mayo al 1 de junio de 2016

## TIEMPO POR ACTORES POLÍTICOS RADIO



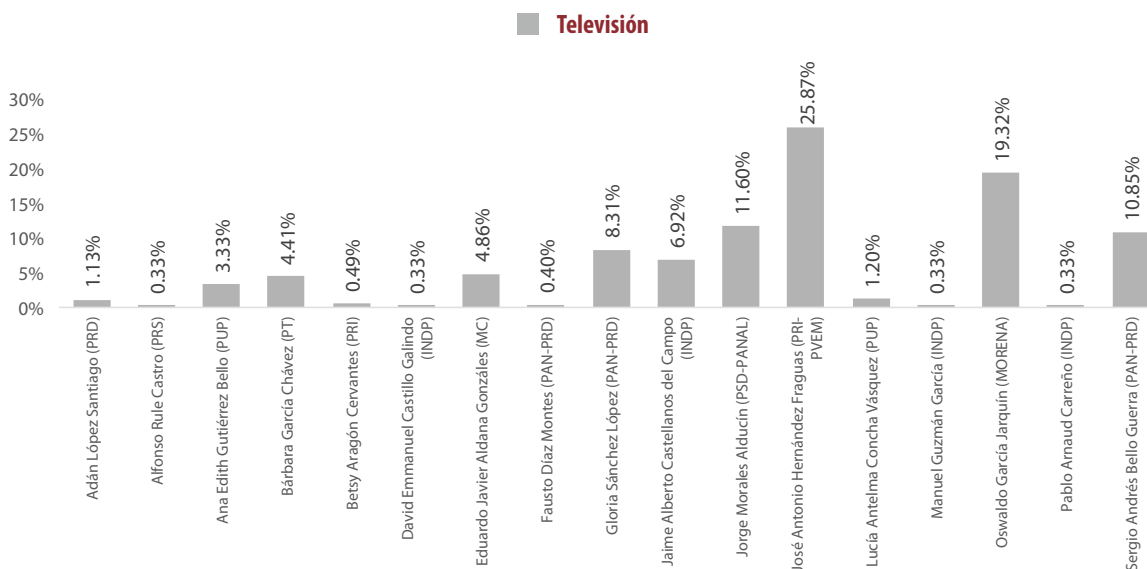
ACTOR POLÍTICO	PORCENTAJE (TIEMPO)	TIEMPO	MENCIONES
Rafaela Gómez Méndez	0.0009%	0:00:04	1
Ramón Bacho Serrano (PT)	0.0043%	0:00:20	1
Ramón Mijangos de León (PRI)	0.0184%	0:01:26	4
Raúl Adrian Cruz González (PRI)	1.2406%	1:36:42	26
Raul Beristain Espinoza (PT)	0.0081%	0:00:38	2
Raúl Naduvic Velasco Cruz (PAN-PRD)	1.7195%	2:14:02	37
Roberto Carlos Molina Zavaleta (MORENA)	0.5709%	0:44:30	4
Roberto Daniel Morales Ramírez (PRI)	0.0032%	0:00:15	2
Roberto Salinas López (PRS)	1.4929%	1:56:22	49
Rodolfina María Cristina Hernández Cariño (PSD)	0.9639%	1:15:08	9
Rodolfo León Aragón (PRI-PVEM)	0.7360%	0:57:22	56
Rogelio Ortiz Mejía (MORENA)	0.0009%	0:00:04	1
Rosalinda López García (PT)	0.0956%	0:07:27	9
Rosario Maribel Hernández Loyola (PRI)	0.0145%	0:01:08	1
Rúben Alcides Miguel Miguel (PSD)	0.0009%	0:00:04	1
Rubén Hernández Copto (PRI)	0.0086%	0:00:40	1
Salvador González Ilescas (INDP)	0.6776%	0:52:49	10
Salvador Morales Moya (PAN-PRD)	0.0073%	0:00:34	3
Santa Mónica Romero Víctor (PUP)	0.1219%	0:09:30	3
Santiago Aguilar Sánchez (PT)	0.9536%	1:14:20	18
Sara Bautista Ramírez	0.0011%	0:00:05	1
Secundino Luis Vicente (PUP)	0.0688%	0:05:22	2
Sergio Andrés Bello Guerra (PAN-PRD)	4.9955%	6:29:23	59
Sergio Sánchez Fentanez (MORENA)	0.1486%	0:11:35	8
Silviano Hernández Ruíz (INDP)	0.0334%	0:02:36	2
Silvino Reyes Tellez (PRI)	0.8358%	1:05:09	56
Soledad Cardoza Sánchez (PT)	0.0009%	0:00:04	1
Soledad Claudia Cortés Martínez (PANAL)	0.0331%	0:02:35	4
Stuart Hernández García (PANAL)	0.8965%	1:09:53	19
Tomás Cortes García (PANAL)	0.0006%	0:00:03	1
Tomás López Acevedo (PRI-PVEM)	0.0383%	0:02:59	10
Tomás Pérez Valentín (PT)	0.0043%	0:00:20	1
Ulises Soto Martínez (MC)	0.5115%	0:39:52	14
Valentina Rosalía Sánchez Pérez (PRI-PVEM)	0.0075%	0:00:35	3
Venustiano Gutiérrez Reyna (PRI-PVEM-PES)	0.7963%	1:02:04	34
Verónica Hernández González (MC)	0.0009%	0:00:04	1
Vicente Betanzos Palomec	0.0024%	0:00:11	1
Víctor Cruz Vázquez (PT)	1.5185%	1:58:22	40
Víctor Hugo Espíndola (MORENA)	1.1277%	1:27:54	24
Víctor Hugo Torres Mora (PSD)	0.1820%	0:14:11	4
Víctor Manuel Mendoza Santos (PSD)	0.0094%	0:00:44	2
Víctor Mario Reyes (PRI)	0.1407%	0:10:58	3
Víctor Rafael Gonzales Manríquez (PAN-PRD)	0.1368%	0:10:40	14
Wilfrido Mejía Juárez (PRS)	0.0126%	0:00:59	2
Yesenia Balbuena Bravo (MORENA)	0.0017%	0:00:08	2
Yesenia Mendoza Sampedro (PSD)	0.0006%	0:00:03	1
Yesenia Nolasco Ramírez (PAN-PRD)	0.2589%	0:20:11	25
Yesica Sánchez Acevedo (MC)	0.0013%	0:00:06	1
Yolanda Adelaida Santos Montaña (MORENA)	0.2309%	0:18:00	3
<b>TOTAL GENERAL</b>	<b>100%</b>	<b>129:54:45</b>	<b>2425</b>



# Informe General de Campaña de Concejales a los Ayuntamientos

Del 3 de mayo al 1 de junio de 2016

## TIEMPO POR ACTORES POLÍTICOS TELEVISIÓN



- El tiempo total en espacios noticiosos de televisión dedicado a actores políticos fue de 1 hora, 11 minutos, de los cuales los actores políticos con más tiempo fueron:
- **José Antonio Hernández Fraguas (PRI-PVEM)** con 18 minutos, 22 segundos; **Oswaldo García Jarquín (MORENA)** con 13 minutos, 43 segundos; **Jorge Morales Alducin (PSD-PANAL)** con 8 minutos, 14 segundos; **Sergio Bello Guerra (PAN-PRD)** con 7 minutos, 42 segundos; y **Gloria Sánchez López (PAN-PRD)** con 5 minutos, 54 segundos.
- Se registraron un total de 161 menciones, de las cuales los actores políticos registraron:
- Jorge Morales Alducin con 22; Eduardo Javier Aldana y Oswaldo García Jarquín con 21 cada uno; Bárbara García Chávez, José Antonio Hernández Fraguas y Sergio Bello Guerra con 20 cada uno; y Ana Edith Gutiérrez Bello con 14.
- **José Antonio Hernández Fraguas (PRI-PVEM)** fue el actor político con el mayor tiempo en espacios noticiosos de televisión, registrando 18 minutos, 22 segundos.
- **Jorge Morales Alducin (PSD-PANAL)** fue el actor político con más menciones en espacios noticiosos de televisión, registrando 22.

## Informe General de Campaña de Concejales a los Ayuntamientos

Del 3 de mayo al 1 de junio de 2016

### TIEMPO POR ACTORES POLÍTICOS TELEVISIÓN



ACTOR POLÍTICO	PORCENTAJE (TIEMPO)	TIEMPO	MENCIONES
Adán López Santiago (PRD)	1.13%	00:00:48	1
Alfonso Rule Castro (PRS)	0.33%	00:00:14	2
Ana Edith Gutiérrez Bello (PUP)	3.33%	00:02:22	14
Bárbara García Chávez (PT)	4.41%	00:03:08	20
Betsy Aragón Cervantes (PRI)	0.49%	00:00:21	1
David Emmanuel Castillo Galindo (INDP)	0.33%	00:00:14	2
Eduardo Javier Aldana Gonzáles (MC)	4.86%	00:03:27	21
Fausto Díaz Montes (PAN-PRD)	0.40%	00:00:17	2
Gloria Sánchez López (PAN-PRD)	8.31%	00:05:54	3
Jaime Alberto Castellanos del Campo (INDP)	6.92%	00:04:55	3
Jorge Morales Alducín (PSD-PANAL)	11.60%	00:08:14	22
José Antonio Hernández Fraguas (PRI-PVEM)	25.87%	00:18:22	20
Lucía Antelma Concha Vásquez (PUP)	1.20%	00:00:51	5
Manuel Guzmán García (INDP)	0.33%	00:00:14	2
Oswaldo García Jarquín (MORENA)	19.32%	00:13:43	21
Pablo Arnaud Carreño (INDP)	0.33%	00:00:14	2
Sergio Andrés Bello Guerra (PAN-PRD)	10.85%	00:07:42	20
<b>TOTAL GENERAL</b>	<b>100.00%</b>	<b>01:11:00</b>	<b>161</b>



---

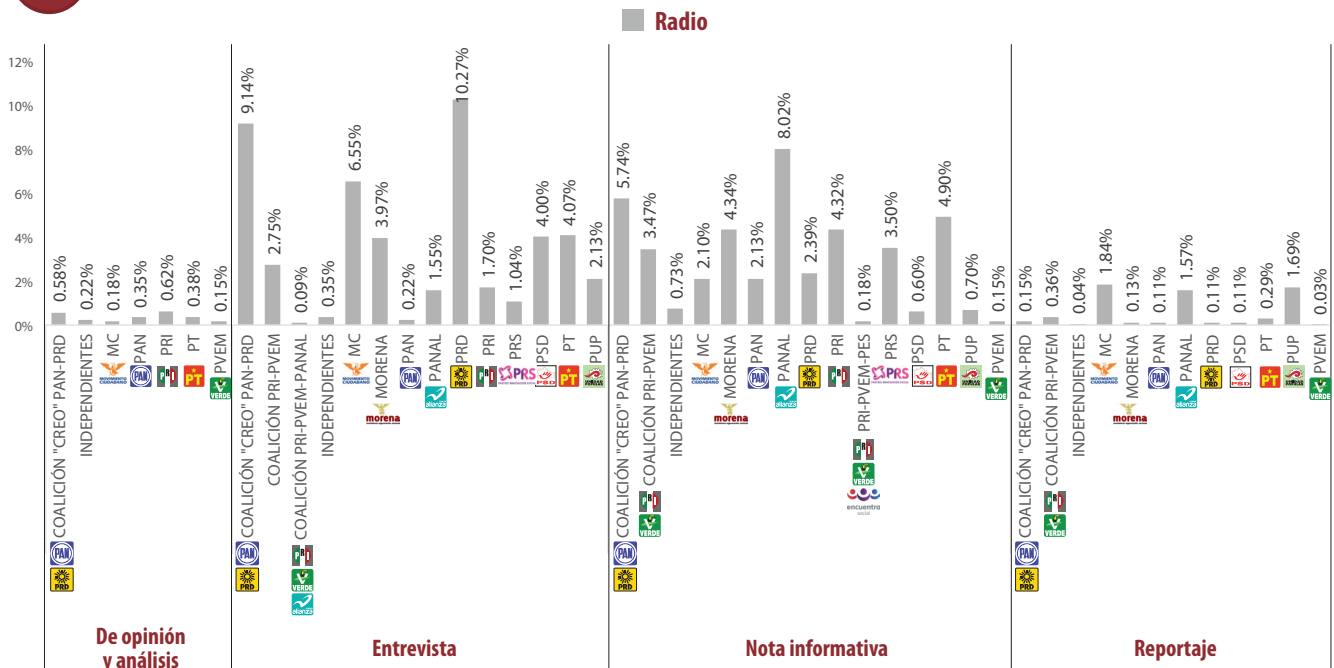
# ANÁLISIS POR VARIABLES

---

# Informe General de Campaña de Concejales a los Ayuntamientos

Del 3 de mayo al 1 de junio de 2016

## GÉNERO PERIODÍSTICO POR PARTIDOS POLÍTICOS Y COALICIONES RADIO



- El tiempo total en espacios noticiosos de radio de dedicado a partidos políticos y coaliciones fue de 3 horas, 7 minutos, 55 segundos; de los cuales:
  - 1 hora, 29 minutos, 54 segundos corresponden al género periodístico **Entrevista**; 1 hora, 21 minutos, 18 segundos al género **Nota Informativa**; 12 minutos 4 segundos al género **Reportaje**; y 4 minutos, 39 segundos al género **Opinión y Análisis**.
- Se registraron un total de 326 piezas de monitoreo, de las cuales:
  - 171** corresponden al género periodístico **Nota Informativa**; 119 al género de **Entrevista**; 22 al género **Reportaje**; y 14 al género **opinión y análisis**.
  - El **PRD** fue el partido que registró más tiempo en el género periodístico de **Entrevista**, con **19 minutos, 18 segundos**.
  - La **Coalición CREO PAN-PRD** fue quien registró el mayor número de piezas de monitoreo, con 27, en el género periodístico **Nota Informativa**.
  - La información detallada de esta variable podrá consultarse en la tabla anexa, misma que incluye géneros periodísticos, partidos políticos, coaliciones, porcentajes, tiempos y piezas de monitoreo.

# Informe General de Campaña de Concejales a los Ayuntamientos

Del 3 de mayo al 1 de junio de 2016

## GÉNERO PERIODÍSTICO POR PARTIDOS POLÍTICOS Y COALICIONES

### RADIO



GÉNERO PERIODÍSTICO	PORCENTAJE (TIEMPO)	TIEMPO	PIEZA DE MONITOREO
<b>De opinión y análisis</b>	<b>2.47%</b>	<b>00:04:39</b>	<b>14</b>
COALICIÓN "CREO" PAN-PRD	0.58%	00:01:05	2
INDEPENDIENTES	0.22%	00:00:25	2
MC	0.18%	00:00:20	1
PAN	0.35%	00:00:39	1
PRI	0.62%	00:01:10	5
PT	0.38%	00:00:43	2
PVEM	0.15%	00:00:17	1
<b>Entrevista</b>	<b>47.84%</b>	<b>01:29:54</b>	<b>119</b>
COALICIÓN "CREO" PAN-PRD	9.14%	00:17:11	16
COALICIÓN PRI-PVEM	2.75%	00:05:10	11
COALICIÓN PRI-PVEM-PANAL	0.09%	00:00:10	1
INDEPENDIENTES	0.35%	00:00:40	4
MC	6.55%	00:12:18	13
MORENA	3.97%	00:07:28	15
PAN	0.22%	00:00:25	2
PANAL	1.55%	00:02:55	6
PRD	10.27%	00:19:18	2
PRI	1.70%	00:03:12	14
PRS	1.04%	00:01:57	8
PSD	4.00%	00:07:31	10
PT	4.07%	00:07:39	10
PUP	2.13%	00:04:00	7
<b>Nota informativa</b>	<b>43.26%</b>	<b>01:21:18</b>	<b>171</b>
COALICIÓN "CREO" PAN-PRD	5.74%	00:10:47	27
COALICIÓN PRI-PVEM	3.47%	00:06:31	13
INDEPENDIENTES	0.73%	00:01:22	6
MC	2.10%	00:03:57	15
MORENA	4.34%	00:08:09	11
PAN	2.13%	00:04:00	3
PANAL	8.02%	00:15:04	13
PRD	2.39%	00:04:29	15
PRI	4.32%	00:08:07	15
PRI-PVEM-PES	0.18%	00:00:20	4
PRS	3.50%	00:06:35	18
PSD	0.60%	00:01:08	3
PT	4.90%	00:09:13	21
PUP	0.70%	00:01:19	6
PVEM	0.15%	00:00:17	1
<b>Reportaje</b>	<b>6.42%</b>	<b>00:12:04</b>	<b>22</b>
COALICIÓN "CREO" PAN-PRD	0.15%	00:00:17	2
COALICIÓN PRI-PVEM	0.36%	00:00:41	2
INDEPENDIENTES	0.04%	00:00:05	1
MC	1.84%	00:03:27	2
MORENA	0.13%	00:00:15	2
PAN	0.11%	00:00:12	1
PANAL	1.57%	00:02:57	3
PRD	0.11%	00:00:12	1
PSD	0.11%	00:00:12	1
PT	0.29%	00:00:33	4
PUP	1.69%	00:03:10	2
PVEM	0.03%	00:00:03	1
<b>TOTAL GENERAL</b>	<b>100.00%</b>	<b>03:07:55</b>	<b>326</b>

# Informe General de Campaña de Concejales a los Ayuntamientos

Del 3 de mayo al 1 de junio de 2016

## GÉNERO PERIODÍSTICO POR PARTIDOS POLÍTICOS Y COALICIONES RADIO



GÉNERO PERIODÍSTICO	PORCENTAJE (TIEMPO)
<b>De opinión y análisis</b>	<b>2.47%</b>
<b>Metrópolis</b>	<b>0.53%</b>
COALICIÓN "CREO" PAN-PRD	0.53%
<b>Encuentro Local (Lagunas)</b>	<b>0.51%</b>
PRI	0.16%
PT	0.20%
PVEM	0.15%
<b>MD Noticias (Pto. Escondido)</b>	<b>0.50%</b>
INDEPENDIENTES	0.22%
MC	0.18%
PRI	0.10%
<b>La Voz de la Noticia (Pochutla)</b>	<b>0.21%</b>
PRI	0.21%
<b>Libre Expresión (Huajuapán)</b>	<b>0.04%</b>
COALICIÓN "CREO" PAN-PRD	0.04%
<b>ORP Noticias (Tuxtepec)</b>	<b>0.03%</b>
PRI	0.03%
<b>INFORMATIVO KZ</b>	<b>0.65%</b>
PAN	0.35%
PRI	0.12%
PT	0.18%
<b>Entrevista</b>	<b>47.84%</b>
<b>Metrópolis</b>	<b>1.02%</b>
PANAL	1.02%
<b>Noticiario 97.7</b>	<b>1.62%</b>
COALICIÓN "CREO" PAN-PRD	1.62%
<b>Oro Noticias</b>	<b>0.71%</b>
COALICIÓN "CREO" PAN-PRD	0.53%
MORENA	0.09%
PRI	0.09%
<b>Primer Contacto (Huajuapán)</b>	<b>0.62%</b>
COALICIÓN "CREO" PAN-PRD	0.27%
COALICIÓN PRI-PVEM	0.09%
INDEPENDIENTES	0.09%
MC	0.09%
PRI	0.09%
<b>Enlace (Huatulco)</b>	<b>13.09%</b>
COALICIÓN "CREO" PAN-PRD	2.54%
MC	0.09%
PRD	10.00%
PRI	0.28%
PRS	0.18%

GÉNERO PERIODÍSTICO	PORCENTAJE (TIEMPO)
<b>Oro (Huatulco)</b>	<b>0.22%</b>
COALICIÓN "CREO" PAN-PRD	0.09%
MC	0.09%
PRI	0.04%
<b>MD Noticias (Pto. Escondido)</b>	<b>0.53%</b>
COALICIÓN "CREO" PAN-PRD	0.18%
COALICIÓN PRI-PVEM	0.09%
COALICIÓN PRI-PVEM-PANAL	0.09%
PRS	0.09%
PSD	0.09%
<b>Puerto Ángel Informativo 360 (Pto. Ángel).</b>	<b>2.72%</b>
MORENA	0.22%
PANAL	0.04%
PRI	0.04%
PSD	0.57%
PT	1.84%
<b>La Voz de la Noticia (Pochutla)</b>	<b>6.94%</b>
COALICIÓN "CREO" PAN-PRD	0.18%
COALICIÓN PRI-PVEM	0.65%
INDEPENDIENTES	0.27%
MC	2.06%
MORENA	0.09%
PANAL	0.13%
PRS	0.33%
PSD	0.13%
PT	1.83%
PUP	1.29%
<b>Libre Expresión (Huajuapán)</b>	<b>6.82%</b>
COALICIÓN "CREO" PAN-PRD	3.52%
COALICIÓN PRI-PVEM	1.57%
MC	0.27%
MORENA	0.75%
PAN	0.22%
PRI	0.49%
<b>Enlace Radorama</b>	<b>3.33%</b>
MC	3.33%
<b>PE Enlace (Pto. Escondido)</b>	<b>0.84%</b>
MORENA	0.80%
PRI	0.04%
<b>Despertar (Pochutla)</b>	<b>1.33%</b>
MC	0.18%

# Informe General de Campaña de Concejales a los Ayuntamientos

Del 3 de mayo al 1 de junio de 2016

## GÉNERO PERIODÍSTICO POR PARTIDOS POLÍTICOS Y COALICIONES RADIO



GÉNERO PERIODÍSTICO	PORCENTAJE (TIEMPO)
MORENA	0.09%
PANAL	0.09%
PRI	0.18%
PRS	0.44%
PSD	0.09%
PT	0.22%
PUP	0.04%
<b>En Comentarios (Tlaxiaco)</b>	<b>2.57%</b>
COALICIÓN "CREO" PAN-PRD	0.09%
COALICIÓN PRI-PVEM	0.22%
MC	0.44%
MORENA	0.31%
PRD	0.27%
PRI	0.18%
PSD	0.27%
PUP	0.80%
<b>ORP Noticias (Tuxtepec)</b>	<b>1.76%</b>
COALICIÓN "CREO" PAN-PRD	0.04%
COALICIÓN PRI-PVEM	0.04%
MORENA	1.62%
PT	0.04%
<b>Noti Ángel (Pto. Ángel)</b>	<b>3.21%</b>
COALICIÓN "CREO" PAN-PRD	0.09%
PRI	0.18%
PSD	2.86%
PT	0.09%
<b>INFORMATIVO KZ</b>	<b>0.35%</b>
COALICIÓN PRI-PVEM	0.09%
PANAL	0.27%
BBM NOTICIAS (Salina Cruz)	0.09%
PRI	0.09%
<b>Micrófono Abierto (Putla)</b>	<b>0.04%</b>
PT	0.04%
<b>Nota informativa</b>	<b>43.26%</b>
<b>Encuentro</b>	<b>1.69%</b>
PAN	1.69%
<b>Matutino Radorama</b>	<b>0.30%</b>
COALICIÓN "CREO" PAN-PRD	0.30%
<b>Noticiario 97.7</b>	<b>2.36%</b>
PRI	2.36%
<b>Oro Noticias</b>	<b>0.88%</b>
PRD	0.37%

GÉNERO PERIODÍSTICO	PORCENTAJE (TIEMPO)
PRI	0.41%
PRS	0.10%
<b>Encuentro Local (Lagunas)</b>	<b>2.16%</b>
COALICIÓN "CREO" PAN-PRD	0.15%
INDEPENDIENTES	0.15%
MC	0.03%
MORENA	0.15%
PAN	0.35%
PANAL	0.15%
PRD	0.53%
PRS	0.15%
PT	0.34%
PVEM	0.15%
<b>Primer Contacto (Huaquapan)</b>	<b>3.74%</b>
COALICIÓN "CREO" PAN-PRD	1.06%
COALICIÓN PRI-PVEM	0.04%
INDEPENDIENTES	0.04%
MC	0.09%
MORENA	0.16%
PANAL	0.04%
PRS	0.30%
PT	2.00%
<b>Enlace (Huatulco)</b>	<b>3.70%</b>
COALICIÓN "CREO" PAN-PRD	0.04%
COALICIÓN PRI-PVEM	0.04%
MC	0.22%
MORENA	0.20%
PANAL	2.17%
PRI	0.18%
PRS	0.77%
PUP	0.06%
<b>Oro (Huatulco)</b>	<b>1.30%</b>
COALICIÓN "CREO" PAN-PRD	0.48%
MC	0.15%
MORENA	0.04%
PANAL	0.15%
PRI	0.19%
PRS	0.15%
PT	0.15%
<b>MD Noticias (Pto. Escondido)</b>	<b>1.05%</b>
COALICIÓN "CREO" PAN-PRD	0.91%
PT	0.13%

# Informe General de Campaña de Concejales a los Ayuntamientos

Del 3 de mayo al 1 de junio de 2016

## GÉNERO PERIODÍSTICO POR PARTIDOS POLÍTICOS Y COALICIONES

### RADIO



GÉNERO PERIODÍSTICO	PORCENTAJE (TIEMPO)
<b>Puerto Ángel Informativo 360 (Pto. Ángel).</b>	<b>1.23%</b>
COALICIÓN "CREO" PAN-PRD	0.66%
MC	0.14%
PANAL	0.10%
PRD	0.04%
PRI	0.10%
PRS	0.10%
PT	0.10%
<b>La Voz de la Noticia (Pochutla)</b>	<b>1.14%</b>
INDEPENDIENTES	0.04%
MC	0.46%
PANAL	0.46%
PRD	0.04%
PRS	0.09%
PT	0.04%
<b>Fórmula Oaxaca</b>	<b>3.46%</b>
MC	0.53%
PANAL	0.53%
PRD	0.80%
PRI	0.53%
PRS	0.53%
PT	0.53%
<b>Libre Expresión (Huajuapán)</b>	<b>2.20%</b>
COALICIÓN "CREO" PAN-PRD	0.59%
COALICIÓN PRI-PVEM	0.72%
PRS	0.27%
PT	0.63%
<b>Enlace Radorama</b>	<b>0.26%</b>
COALICIÓN "CREO" PAN-PRD	0.26%
<b>PE Enlace (Pto. Escondido)</b>	<b>0.90%</b>
COALICIÓN PRI-PVEM	0.04%
PRI	0.28%
PRS	0.24%
PT	0.33%
<b>Despertar (Pochutla)</b>	<b>3.42%</b>
COALICIÓN "CREO" PAN-PRD	0.09%
MORENA	0.30%
PANAL	2.99%
PRS	0.04%
<b>En Comentarios (Tlaxiaco)</b>	<b>0.44%</b>
COALICIÓN PRI-PVEM	0.09%
PRD	0.07%

GÉNERO PERIODÍSTICO	PORCENTAJE (TIEMPO)
PRI	0.07%
PSD	0.07%
PT	0.07%
PUP	0.07%
<b>ORP Noticias (Tuxtepec)</b>	<b>4.59%</b>
COALICIÓN "CREO" PAN-PRD	0.12%
COALICIÓN PRI-PVEM	2.00%
INDEPENDIENTES	0.49%
MC	0.04%
MORENA	0.04%
PANAL	1.18%
PRD	0.09%
PRS	0.04%
PSD	0.53%
PT	0.04%
PUP	0.04%
<b>Noti Ángel (Pto. Ángel)</b>	<b>1.32%</b>
COALICIÓN "CREO" PAN-PRD	0.20%
COALICIÓN PRI-PVEM	0.20%
MC	0.24%
PAN	0.09%
PANAL	0.04%
PRS	0.37%
PT	0.20%
<b>INFORMATIVO KZ</b>	<b>0.43%</b>
COALICIÓN "CREO" PAN-PRD	0.13%
COALICIÓN PRI-PVEM	0.04%
PRI	0.16%
PRI-PVEM-PES	0.09%
<b>Este Día (Putla)</b>	<b>0.51%</b>
COALICIÓN "CREO" PAN-PRD	0.51%
<b>BBM NOTICIAS (Salina Cruz)</b>	<b>0.28%</b>
COALICIÓN "CREO" PAN-PRD	0.04%
PRD	0.05%
PRI	0.04%
PRI-PVEM-PES	0.09%
PT	0.05%
<b>LAS NOTICIAS DE LAS OCHO</b>	<b>4.44%</b>
COALICIÓN PRI-PVEM	0.09%
MORENA	3.45%
PRD	0.18%
PRS	0.15%

# Informe General de Campaña de Concejales a los Ayuntamientos

Del 3 de mayo al 1 de junio de 2016

## GÉNERO PERIODÍSTICO POR PARTIDOS POLÍTICOS Y COALICIONES RADIO



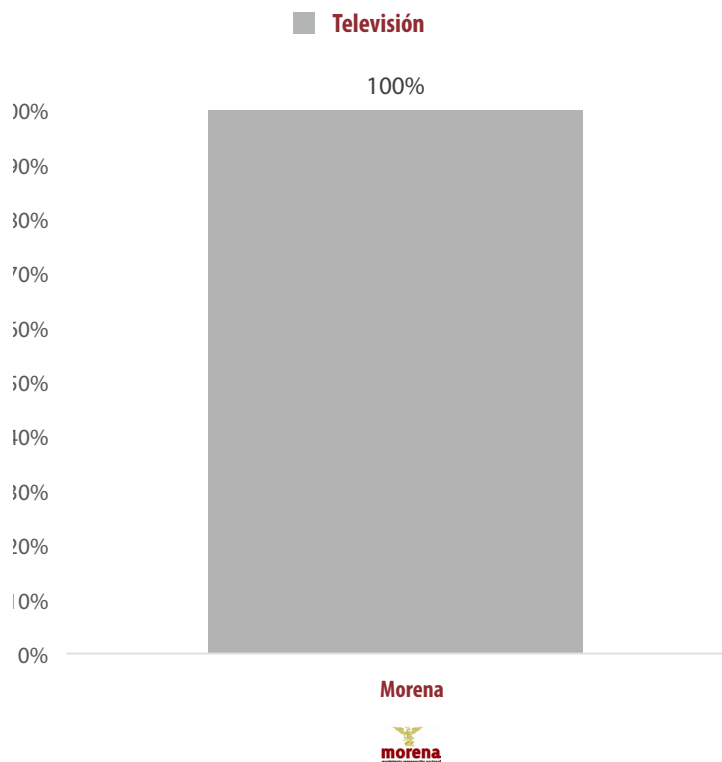
GÉNERO PERIODÍSTICO	PORCENTAJE (TIEMPO)
PT	0.04%
PUP	0.53%
<b>Micrófono Abierto (Putla)</b>	<b>1.47%</b>
COALICIÓN "CREO" PAN-PRD	0.20%
COALICIÓN PRI-PVEM	0.20%
MC	0.20%
PANAL	0.20%
PRD	0.20%
PRS	0.20%
PT	0.25%
<b>Reportaje</b>	<b>6.42%</b>
<b>Encuentro Local (Lagunas)</b>	<b>0.05%</b>
MORENA	0.03%
PVEM	0.03%
<b>Primer Contacto (Huajuapán)</b>	<b>1.11%</b>
COALICIÓN "CREO" PAN-PRD	0.11%
COALICIÓN PRI-PVEM	0.11%
INDEPENDIENTES	0.04%
MC	0.11%
MORENA	0.11%
PAN	0.11%

GÉNERO PERIODÍSTICO	PORCENTAJE (TIEMPO)
PANAL	0.11%
PRD	0.11%
PSD	0.11%
PT	0.11%
PUP	0.11%
<b>La Voz de la Noticia (Pochutla)</b>	<b>2.03%</b>
COALICIÓN PRI-PVEM	0.26%
MC	1.73%
PT	0.04%
<b>Despertar (Pochutla)</b>	<b>1.42%</b>
PANAL	1.42%
<b>Noti Ángel (Pto. Ángel)</b>	<b>0.04%</b>
PT	0.04%
<b>INFORMATIVO KZ</b>	<b>0.09%</b>
COALICIÓN "CREO" PAN-PRD	0.04%
PANAL	0.04%
<b>BBM NOTICIAS (Salina Cruz)</b>	<b>0.10%</b>
PT	0.10%
<b>LAS NOTICIAS DE LAS OCHO</b>	<b>1.58%</b>
PUP	1.58%
<b>TOTAL GENERAL</b>	<b>100%</b>

## Informe General de Campaña de Concejales a los Ayuntamientos

Del 3 de mayo al 1 de junio de 2016

### GÉNERO PERIODÍSTICO POR PARTIDOS POLÍTICOS Y COALICIONES TELEVISIÓN



- El tiempo total en espacios noticiosos de televisión dedicado a partidos políticos fue de 17 segundos, los cuales corresponden al género periodístico Nota Informativa.
- Se registró 1 mención, la cual corresponde al género periodístico Nota Informativa.

GÉNERO PERIODÍSTICO	PORCENTAJE (TIEMPO)	TIEMPO	PIEZA DE MONITOREO
MORENA	100%	00:00:17	1
<b>TOTAL GENERAL</b>	<b>100%</b>	<b>00:00:17</b>	<b>1</b>

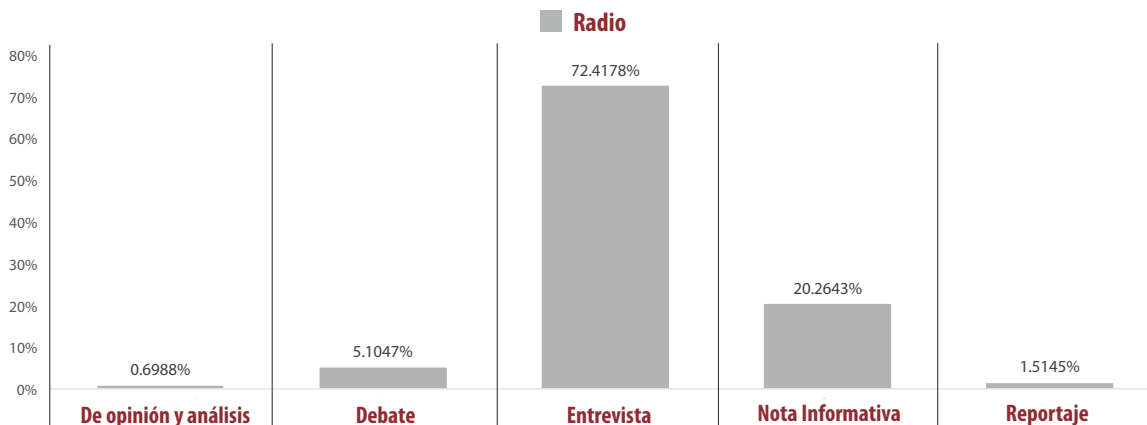
GÉNERO PERIODÍSTICO	PORCENTAJE (TIEMPO)
<b>Nota informativa</b>	<b>100%</b>
INFO 7	100%
MORENA	100%
<b>TOTAL GENERAL</b>	<b>100%</b>



# Informe General de Campaña de Concejales a los Ayuntamientos

Del 3 de mayo al 1 de junio de 2016

## GÉNERO PERIODÍSTICO POR ACTORES POLÍTICOS RADIO



- El tiempo total en espacios noticiosos de radio dedicado a actores políticos fue de 129 horas, 54 minutos, 45 segundos; de los cuales:
- 94 horas, 4 minutos, 47 segundos corresponden al género de **Entrevista**; 26 horas, 19 minutos, 33 segundos corresponden al género **Nota Informativa**; 6 horas, 37 minutos, 54 segundos al género **Debate**; 1 hora, 58 minutos, 3 segundos al género **Reportaje**; y 54 minutos, 28 segundos al género **Opinión y Análisis**.
- Se registró un total de **2,425** piezas de monitoreo, de las cuales:
- **1,331** corresponden al género periodístico **Nota Informativa**; 882 a **Entrevista**; 109 a **Reportaje**; 79 a **Opinión y Análisis**; y 24 a **Debate**.
- **Sergio Bello Guerra (PAN-PRD)** fue el actor político con más tiempo, registrando 6 horas, 11 minutos, 58 segundos en el género periodístico **Entrevista**.
- Betsy Aragón Cervantes (PRI) fue la política con el mayor número de piezas de monitoreo, registrando 56 en el género periodístico **Nota informativa**.
- La información detallada de esta variable podrá consultarse en la tabla, misma que incluye actores políticos, géneros periodísticos, porcentajes, tiempos y piezas de monitoreo.

# Informe General de Campaña de Concejales a los Ayuntamientos

Del 3 de mayo al 1 de junio de 2016

## GÉNERO PERIODÍSTICO POR ACTORES POLÍTICOS

### RADIO



GÉNERO PERIODÍSTICO	PORCENTAJE (TIEMPO)	TIEMPO	PIEZA DE MONITOREO
<b>De opinión y análisis</b>	<b>0.6988%</b>	<b>0:54:28</b>	<b>79</b>
Alfonso Carrasco Gómez (PAN-PRD)	0.0182%	0:01:25	4
Arely May Alave (PRI-PVEM)	0.0026%	0:00:12	1
Benito Hernández Vásquez (PAN-PRD)	0.0188%	0:01:28	1
Betsy Aragón Cervantes (PRI)	0.0404%	0:03:09	5
Carolina Aparicio Sánchez (PRI)	0.0192%	0:01:30	4
Cástulo Escobedo Lucas	0.0137%	0:01:04	1
Eduardo Jaime Silva Hernández (PAN)	0.0011%	0:00:05	1
Elda Erika Cruz Cruz (PAN-PRD)	0.0036%	0:00:17	1
Erick Estrada García (INDP)	0.0212%	0:01:39	2
Fredy Gil Pineda Gopar (PRI)	0.0141%	0:01:06	3
Gabriel Cerón (PAN-PRD)	0.0090%	0:00:42	2
Gloria Sánchez López (PAN-PRD)	0.0043%	0:00:20	1
Guillermo Lavariega Cárdenas (PUP)	0.0466%	0:03:38	3
Herminio Ambrosio Hernández (PRI-PVEM)	0.0103%	0:00:48	1
Hugo Castrejón Martínez (MORENA)	0.0024%	0:00:11	1
Ignacio Mun Magaña (PAN-PRD)	0.0152%	0:01:11	2
Javier Santos Candelaria	0.0139%	0:01:05	1
Joel Bernardo Zamora Montes (INDP)	0.0043%	0:00:20	1
José Hernández Cárdenas (MC)	0.0229%	0:01:47	3
Julio César Díaz Avendaño	0.0049%	0:00:23	1
Leonel García García (PT)	0.0173%	0:01:21	3
Luis Mario González Cantoral (MC)	0.0068%	0:00:32	1
Marco Antonio Cabello Mares (PVEM)	0.0449%	0:03:30	6
Mercedes Sarabia Camacho (PANAL)	0.0053%	0:00:25	1
Olegario Giral López (MORENA)	0.0073%	0:00:34	1
Orlando Estudillo Márquez (PRI)	0.0083%	0:00:39	1
Oscar Tiburcio Méndez (MORENA)	0.0158%	0:01:14	1
Ramón Mijangos de León (PRI)	0.0045%	0:00:21	1
Raúl Adrian Cruz González (PRI)	0.0415%	0:03:14	2
Roberto Salinas López (PRS)	0.0438%	0:03:25	4
Rodolfo León Aragón (PRI-PVEM)	0.0564%	0:04:24	5
Rosalinda López García (PT)	0.0408%	0:03:11	3
Sergio Andrés Bello Guerra (PAN-PRD)	0.0479%	0:03:44	1
Stuart Hernández García (PANAL)	0.0316%	0:02:28	2
Tomás López Acevedo (PRI-PVEM)	0.0062%	0:00:29	3
Víctor Cruz Vázquez (PT)	0.0098%	0:00:46	1
Víctor Rafael Gonzales Manríquez (PAN-PRD)	0.0237%	0:01:51	4
<b>Debate</b>	<b>5.1047%</b>	<b>6:37:54</b>	<b>24</b>
Alfonso Carrasco Gómez (PAN-PRD)	0.4567%	0:35:36	2
Betsy Aragón Cervantes (PRI)	0.1646%	0:12:50	1
Erick Estrada García (INDP)	0.1433%	0:11:10	1
Guillermo Lavariega Cárdenas (PUP)	0.1623%	0:12:39	1

# Informe General de Campaña de Concejales a los Ayuntamientos

Del 3 de mayo al 1 de junio de 2016

## GÉNERO PERIODÍSTICO POR ACTORES POLÍTICOS

### RADIO



GÉNERO PERIODÍSTICO	PORCENTAJE (TIEMPO)	TIEMPO	PIEZA DE MONITOREO
Jaime Silva Salazar (PAN-PRD)	0.3727%	0:29:03	1
Joel Bernardo Zamora Montes (INDP)	0.3964%	0:30:54	1
José Antonio Hernández Fraguas (PRI-PVEM)	0.1001%	0:07:48	1
José Hernández Cárdenas (MC)	0.1629%	0:12:42	1
Leonel García García (PT)	0.1649%	0:12:51	1
Luis Mario González Cantoral (MC)	0.3964%	0:30:54	1
Manuel Martín Aguirre Ramírez (PRI)	0.3727%	0:29:03	1
Martín Rosado Chávez (PRI-PVEM)	0.0449%	0:03:30	1
Martina Lima Clemente (PUP)	0.1732%	0:13:30	1
Olegario Giral López (MORENA)	0.4514%	0:35:11	2
Óscar Mejía Bravo (INDP)	0.3964%	0:30:54	1
Oswaldo García Jarquín (MORENA)	0.1001%	0:07:48	1
Proceso Salinas (PSD)	0.1439%	0:11:13	1
Roberto Salinas López (PRS)	0.1927%	0:15:01	2
Stuart Hernández García (PANAL)	0.1614%	0:12:35	1
Víctor Hugo Espíndola (MORENA)	0.3727%	0:29:03	1
Víctor Hugo Torres Mora (PSD)	0.1751%	0:13:39	1
<b>Entrevista</b>	<b>72.4178%</b>	<b>94:04:47</b>	<b>882</b>
Adán López Santiago (PRD)	1.3022%	1:41:30	12
Alejandro López Jarquín (PAN-PRD)	3.6518%	4:44:39	39
Alfonso Carrasco Gómez (PAN-PRD)	0.9340%	1:12:48	15
Alfonso Rule Castro (PRS)	2.1897%	2:50:41	18
Alfredo Díaz Castellanos (PSD)	0.0676%	0:05:16	1
Álvaro Servín Olea (PUP)	0.3977%	0:31:00	5
Angel Gerardo Ruiz Velasquez (PRI)	0.0214%	0:01:40	1
Arianna Onofre Osorio (PANAL)	0.2277%	0:17:45	4
Armando Alfonso Herrera Guerrero (PT)	0.1522%	0:11:52	2
Armando Ordaz (PSD)	0.5929%	0:46:13	16
Baldomero Bautista Zafra (PANAL)	0.2155%	0:16:48	1
Bárbara García Chávez (PT)	1.7127%	2:13:30	14
Benito Hernández Vásquez (PAN-PRD)	1.2273%	1:35:40	16
Betsy Aragón Cervantes (PRI)	1.6620%	2:09:33	28
Briseida Rivera Reyes (PSD)	0.0092%	0:00:43	1
Carolina Aparicio Sánchez (PRI)	1.4163%	1:50:24	25
Clemente García Almaraz (PRS)	0.3023%	0:23:34	8
David Emmanuel Castillo Galindo (INDP)	0.3372%	0:26:17	3
Denis Garcia Gutierrez (PT)	0.1993%	0:15:32	2
Dulce Alejandra García Morlan	0.0428%	0:03:20	1
Eduardo Jaime Silva Hernández (PAN)	0.1574%	0:12:16	2
Eduardo Javier Aldana Gonzáles (MC)	0.0355%	0:02:46	1
Eduardo Ximénez (INDP)	0.1236%	0:09:38	2
Elda Erika Cruz Cruz (PAN-PRD)	0.5382%	0:41:57	4
Eleuteria Román Cuevas (PRI)	0.2946%	0:22:58	7

# Informe General de Campaña de Concejales a los Ayuntamientos

Del 3 de mayo al 1 de junio de 2016

## GÉNERO PERIODÍSTICO POR ACTORES POLÍTICOS RADIO



GÉNERO PERIODÍSTICO	PORCENTAJE (TIEMPO)	TIEMPO	PIEZA DE MONITOREO
Erick Estrada García (INDP)	0.3611%	0:28:09	11
Erika Andrea Enriquez Santos (PRS)	0.2942%	0:22:56	3
Ernesto Enoc Martínez Vicente (MC)	0.3079%	0:24:00	3
Etelberto Gómez Fuentes (PRI)	0.0096%	0:00:45	3
Fausto Díaz Montes (PAN-PRD)	0.1304%	0:10:10	1
Federico Aguilar Aguilar (PUP)	0.1026%	0:08:00	1
Felipa Carretero Azamar (PRI)	0.0349%	0:02:43	1
Felipe Cervantes Monroy (PANAL)	0.4533%	0:35:20	5
Felipe de Jesús Matus Guendulain (PANAL)	0.2371%	0:18:29	4
Fernando Bautista Dávila (PT)	0.3434%	0:26:46	5
Fidel Morales Ramirez (PSD)	0.1026%	0:08:00	1
Francisco Javier Niño Hernández (PAN-PRD)	0.3098%	0:24:09	3
Francisco Vázquez Calvo (PANAL)	0.0092%	0:00:43	1
Francisco Zárate (PT)	0.1719%	0:13:24	1
Fredy Gil Pineda Gopar (PRI)	1.2746%	1:39:21	13
Gabriel Cerón (PAN-PRD)	1.1715%	1:31:19	11
Genaro Esau Hernandez Jimenez (PRI)	0.0304%	0:02:22	2
Gener Pineda Cervantes (MC)	0.5566%	0:43:23	11
Gloria Sánchez López (PAN-PRD)	0.1229%	0:09:35	2
Guillermo Lavariega Cárdenas (PUP)	1.3518%	1:45:22	21
Heriberto Jiménez Vázquez (PRI-PVEM)	1.4178%	1:50:31	9
Hita Ortiz Silva (PT)	0.5983%	0:46:38	6
Hugo Castrejón Martínez (MORENA)	1.0274%	1:20:05	14
Ignacio Mun Magaña (PAN-PRD)	0.1649%	0:12:51	1
Isidro León Díaz Mancera (PRS)	0.0631%	0:04:55	1
Ismael Ordaz Jiménez (PANAL)	0.0312%	0:02:26	1
Iyari Arista (MORENA)	0.1514%	0:11:48	3
Jaime Alberto Castellanos del Campo (INDP)	0.4388%	0:34:12	3
Jaime Silva Salazar (PAN-PRD)	0.0545%	0:04:15	1
Javier Martín Villagómez Herrera (INDP)	0.0038%	0:00:18	1
Jesús Leyva (PAN)	0.0494%	0:03:51	2
Joel Bernardo Zamora Montes (INDP)	0.0990%	0:07:43	1
Jorge Morales Alducín (PSD-PANAL)	0.7993%	1:02:18	9
José Antonio Hernández Fraguas (PRI-PVEM)	3.7134%	4:49:27	28
José Antonio Hernández López (INDP)	0.2784%	0:21:42	3
José Hernández Cárdenas (MC)	2.1016%	2:43:49	21
José Luis Aquino Pineda (PRD)	1.3734%	1:47:03	33
José Luis Nazario Pérez (PANAL)	0.0128%	0:01:00	1
Juana María Reyes Feria (PRI)	0.2724%	0:21:14	10
Julio César Carballido (PANAL)	0.9224%	1:11:54	17
Julio Cesar Cruz Vasquez (MORENA)	0.1604%	0:12:30	2
Julio Matías Méndez	0.0678%	0:05:17	1
Laureano Ambrosio Ruíz (PRD)	0.1422%	0:11:05	2

# Informe General de Campaña de Concejales a los Ayuntamientos

Del 3 de mayo al 1 de junio de 2016

## GÉNERO PERIODÍSTICO POR ACTORES POLÍTICOS

### RADIO



GÉNERO PERIODÍSTICO	PORCENTAJE (TIEMPO)	TIEMPO	PIEZA DE MONITOREO
Leodan Hernández Soriano (MC)	0.2643%	0:20:36	1
Leonel García García (PT)	1.3064%	1:41:50	18
Lorenzo Antonio Ramírez Hernández (MC)	0.0047%	0:00:22	1
Luis Manuel García López (PRS)	0.3036%	0:23:40	3
Luis Mario González Cantoral (MC)	0.2585%	0:20:09	2
Luis Rey López Martínez (INDP)	0.0575%	0:04:29	1
Manuel García Ramírez (PAN-PRD)	0.0847%	0:06:36	1
Manuel Gómez Martínez (MORENA)	0.7719%	1:00:10	7
Manuel Guzmán García (INDP)	0.1298%	0:10:07	2
Manuel Martín Aguirre Ramírez (PRI)	0.6817%	0:53:08	8
Manuel Medina Ruíz	0.0584%	0:04:33	1
Marco Antonio Cabello Mares (PVEM)	0.1328%	0:10:21	1
María Angelina Blas Palacios (PAN-PRD)	0.1294%	0:10:05	1
María del Carmen Lopez Terrones (PAN-PRD)	0.0909%	0:07:05	2
María Elizet Olea González (PT)	0.0881%	0:06:52	2
Martín Rosado Chávez (PRI-PVEM)	3.4611%	4:29:47	50
Octavio Hilario Ruiz Ramírez (PANAL)	0.5491%	0:42:48	6
Octavio Torres (PT)	0.0009%	0:00:04	1
Olegario Giral López (MORENA)	1.3569%	1:45:46	15
Onésimo Santiago López (PES)	0.2230%	0:17:23	2
Oscar Eduardo Ramírez Bolaños (PUP)	1.0496%	1:21:49	7
Óscar Mejía Bravo (INDP)	0.0731%	0:05:42	1
Oscar Tiburcio Méndez (MORENA)	0.1304%	0:10:10	2
Oswaldo García Jarquín (MORENA)	1.7563%	2:16:54	14
Pablo Arnaud Carreño (INDP)	3.5438%	4:36:14	30
Pamela Terán Pineda (Independiente)	0.0163%	0:01:16	1
Pedro Gabriel Aquino Martínez (PUP)	0.4308%	0:33:35	5
Proceso Salinas (PSD)	1.3291%	1:43:36	15
Rafael Pérez Ruiz (PRS)	0.3346%	0:26:05	3
Raúl Adrian Cruz González (PRI)	1.0441%	1:21:23	11
Raúl Naduvic Velasco Cruz (PAN-PRD)	0.7830%	1:01:02	8
Roberto Carlos Molina Zavaleta (MORENA)	0.5696%	0:44:24	3
Roberto Salinas López (PRS)	1.0909%	1:25:02	27
Rodolfina María Cristina Hernández Cariño (PSD)	0.7719%	1:00:10	4
Rodolfo León Aragón (PRI-PVEM)	0.3808%	0:29:41	8
Salvador González Ilescas (INDP)	0.5337%	0:41:36	6
Salvador Morales Moya (PAN-PRD)	0.0013%	0:00:06	1
Santa Mónica Romero Víctor (PUP)	0.0941%	0:07:20	1
Santiago Aguilar Sánchez (PT)	0.7298%	0:56:53	5
Secundino Luis Vicente (PUP)	0.0688%	0:05:22	2
Sergio Andrés Bello Guerra (PAN-PRD)	4.7720%	6:11:58	40
Sergio Sánchez Fentanez (MORENA)	0.0772%	0:06:01	1
Silviano Hernández Ruíz (INDP)	0.0205%	0:01:36	1

# Informe General de Campaña de Concejales a los Ayuntamientos

Del 3 de mayo al 1 de junio de 2016

## GÉNERO PERIODÍSTICO POR ACTORES POLÍTICOS

### RADIO



GÉNERO PERIODÍSTICO	PORCENTAJE (TIEMPO)	TIEMPO	PIEZA DE MONITOREO
Silvino Reyes Tellez (PRI)	0.3962%	0:30:53	10
Stuart Hernández García (PANAL)	0.6171%	0:48:06	7
Ulises Soto Martínez (MC)	0.2269%	0:17:41	3
Venustiano Gutiérrez Reyna (PRI-PVEM-PES)	0.5525%	0:43:04	7
Víctor Cruz Vázquez (PT)	0.9863%	1:16:53	18
Víctor Hugo Espíndola (MORENA)	0.4488%	0:34:59	6
Víctor Mario Reyes (PRI)	0.1283%	0:10:00	1
Víctor Rafael Gonzales Manríquez (PAN-PRD)	0.0785%	0:06:07	2
Wilfrido Mejía Juárez (PRS)	0.0071%	0:00:33	1
Yesenia Nolasco Ramírez (PAN-PRD)	0.0592%	0:04:37	2
Yolanda Adelaida Santos Montaña (MORENA)	0.2309%	0:18:00	3
<b>Nota informativa</b>	<b>20.2643%</b>	<b>26:19:33</b>	<b>1331</b>
Abraham Lugo Arellanes (PT)	0.0043%	0:00:20	1
Adán López Santiago (PRD)	0.3256%	0:25:23	9
Adolfo Nicolás Nicolás	0.0139%	0:01:05	1
Agustín Elías Ramírez Sánchez (PSD)	0.0823%	0:06:25	1
Aksa Yuray Toledo Prado (PRI)	0.0060%	0:00:28	1
Alejandra López (PAN-PRD)	0.0006%	0:00:03	1
Alejandro López Jarquín (PAN-PRD)	0.3410%	0:26:35	16
Alfonsina Serrano Vargas (PT)	0.0043%	0:00:20	1
Alfonso Carrasco Gómez (PAN-PRD)	0.2482%	0:19:21	23
Alfonso Rule Castro (PRS)	0.0111%	0:00:52	2
Alfredo Linares Ruíz (MORENA)	0.0024%	0:00:11	1
Álvaro Servín Olea (PUP)	0.1161%	0:09:03	6
Ana Edith Gutiérrez Bello (PUP)	0.0028%	0:00:13	1
Ana María Reyes Feria	0.0314%	0:02:27	2
Andrés Manuel Martínez Arzola (PAN-PRD)	0.0013%	0:00:06	1
Andrés Ramírez Gómez (PSD)	0.0009%	0:00:04	1
Antonia Trinidad Cruz Mota (PAN-PRD)	0.0301%	0:02:21	1
Arianna Onofre Osorio (PANAL)	0.3117%	0:24:18	15
Armando Alfonso Herrera Guerrero (PT)	0.0034%	0:00:16	2
Armando Ordaz (PSD)	0.0295%	0:02:18	7
Armando Salvador Bravo Sosa (PT)	0.0009%	0:00:04	1
Aron Everardo Bazan Contreras (PAN-PRD)	0.0011%	0:00:05	1
Arturo Carrera Gonzalez (PRS)	0.0056%	0:00:26	1
Baldomero Bautista Zafra (PANAL)	0.0943%	0:07:21	4
Bárbara García Chávez (PT)	0.2074%	0:16:10	6
Baudelio Hildeberto Vargaz Carrillo (MC)	0.0011%	0:00:05	1
Benito Hernández Vásquez (PAN-PRD)	0.4569%	0:35:37	22
Betsy Aragón Cervantes (PRI)	0.6752%	0:52:38	56
Carlos Alberto Ramos Aragón (PRI-PVEM)	0.0021%	0:00:10	1
Carolina Aparicio Sánchez (PRI)	0.4403%	0:34:19	29
Cástulo Escobedo Lucas	0.0049%	0:00:23	1



# Informe General de Campaña de Concejales a los Ayuntamientos

Del 3 de mayo al 1 de junio de 2016

## GÉNERO PERIODÍSTICO POR ACTORES POLÍTICOS

### RADIO



GÉNERO PERIODÍSTICO	PORCENTAJE (TIEMPO)	TIEMPO	PIEZA DE MONITOREO
Claudio Alavez Hernandez	0.0086%	0:00:40	1
Clemente García Almaraz (PRS)	0.1409%	0:10:59	6
Crisoforo Alvarez Vazquez (PSD)	0.0043%	0:00:20	1
Daniel Gurrión Matías	0.0421%	0:03:17	5
David Emmanuel Castillo Galindo (INDP)	0.0028%	0:00:13	1
Denis Garcia Gutierrez (PT)	0.0068%	0:00:32	1
Deyanira Ángeles Miguel Méndez (PANAL)	0.0009%	0:00:04	1
Eduardo Jaime Silva Hernández (PAN)	0.2741%	0:21:22	21
Eduardo Javier Aldana Gonzáles (MC)	0.0066%	0:00:31	2
Eduardo Ximénez (INDP)	0.3475%	0:27:05	25
Elda Erika Cruz Cruz (PAN-PRD)	0.4270%	0:33:17	31
Eleuteria Román Cuevas (PRI)	0.0973%	0:07:35	6
Elizabeth Luciano Muñoz (MC)	0.0009%	0:00:04	1
Erick Estrada García (INDP)	0.0265%	0:02:04	5
Erika Andrea Enriquez Santos (PRS)	0.1407%	0:10:58	4
Etelberto Gómez Fuentes (PRI)	0.0094%	0:00:44	4
Facundo de la Cruz Apreza (PT)	0.0043%	0:00:20	1
Federico Aguilar Aguilar (PUP)	0.0041%	0:00:19	2
Felipe Andrés Jacinto (MORENA)	0.0092%	0:00:43	1
Felipe de Jesús Matus Guendulain (PANAL)	0.0436%	0:03:24	7
Félix Serrano Toledo	0.0068%	0:00:32	2
Fermín Argenis González Vázquez (PAN - PRD)	0.0009%	0:00:04	1
Fernando Bautista Dávila (PT)	0.2051%	0:15:59	15
Fidel Morales Ramirez (PSD)	0.0015%	0:00:07	1
Flor Eulalia Gutiérrez Rodríguez (MC)	0.0009%	0:00:04	1
Francisco Javier Niño Hernández (PAN-PRD)	0.2795%	0:21:47	21
Francisco Morales Juárez (MC)	0.0006%	0:00:03	1
Fredy Gil Pineda Gopar (PRI)	0.5583%	0:43:31	32
Gabriel Cerón (PAN-PRD)	0.2555%	0:19:55	12
Gener Pineda Cervantes (MC)	0.2570%	0:20:02	14
Gereón Vásquez Cruz (PRS)	0.0092%	0:00:43	1
Gloria Elda Martinez Ortiz (MC)	0.0009%	0:00:04	1
Gloria Sánchez López (PAN-PRD)	0.4302%	0:33:32	16
Graciela Nieto Martínez (PRI-PVEM)	0.0009%	0:00:04	1
Gregoria Hortencia Cruz Chávez (MORENA)	0.0013%	0:00:06	1
Guadalupe Cortés Reyes (PRI-PVEM)	0.0006%	0:00:03	1
Gubidx Guerrero Luis (Independiente)	0.0024%	0:00:11	1
Guillermo Lavariega Cárdenas (PUP)	0.0969%	0:07:33	12
Gustavo Díaz Sánchez (PRI)	0.0295%	0:02:18	2
Heriberto Jiménez Vázquez (PRI-PVEM)	0.9985%	1:17:50	32
Herminio Ambrosio Hernández (PRI-PVEM)	0.1031%	0:08:02	9
Hilda Salinas López (PT)	0.0011%	0:00:05	1
Himelda Martínez González (PRI-PVEM)	0.0009%	0:00:04	1

# Informe General de Campaña de Concejales a los Ayuntamientos

Del 3 de mayo al 1 de junio de 2016

## GÉNERO PERIODÍSTICO POR ACTORES POLÍTICOS

### RADIO



GÉNERO PERIODÍSTICO	PORCENTAJE (TIEMPO)	TIEMPO	PIEZA DE MONITOREO
Hita Ortiz Silva (PT)	0.2438%	0:19:00	13
Hugo Castrejón Martínez (MORENA)	0.1811%	0:14:07	15
Humberto Santos	0.0032%	0:00:15	1
Ignacio Cuevas	0.0043%	0:00:20	1
Ignacio Mun Magaña (PAN-PRD)	0.0706%	0:05:30	5
Isidro León Díaz Mancera (PRS)	0.0378%	0:02:57	1
Ismael Arzola palacios (MORENA)	0.0011%	0:00:05	1
Ismael Ordaz Jiménez (PANAL)	0.0013%	0:00:06	1
Itayee Cruz Guevara (MORENA)	0.0009%	0:00:04	1
Iyari Arista (MORENA)	0.0021%	0:00:10	1
Jaime Alberto Castellanos del Campo (INDP)	0.0028%	0:00:13	1
Jaime Silva Salazar (PAN-PRD)	0.0584%	0:04:33	3
Jaqueline Medina García (PUP)	0.0006%	0:00:03	1
Javier Martín Villagómez Herrera (INDP)	0.0907%	0:07:04	13
Javier Santos Candelaria	0.0163%	0:01:16	3
Jerónimo Placido Uraga Sosa (PRI-PVEM)	0.0009%	0:00:04	1
Jesús Calderón Avendaño	0.0028%	0:00:13	1
Jesús Leyva (PAN)	0.0659%	0:05:08	4
Jesus Torres Peña (PT)	0.0021%	0:00:10	1
Joel Bernardo Zamora Montes (INDP)	0.1997%	0:15:34	19
Jorge Montesinos Estrada (PRD)	0.0032%	0:00:15	1
Jorge Morales Alducín (PSD-PANAL)	0.0066%	0:00:31	2
José Rafael Maciel Maciel (PRI)	0.0086%	0:00:40	1
José Alfredo Cruz Acevedo	0.0086%	0:00:40	1
José Antonio Hernández Fraguas (PRI-PVEM)	0.5681%	0:44:17	37
José Antonio Hernández López (INDP)	0.0763%	0:05:57	5
José Hernández Cárdenas (MC)	0.7933%	1:01:50	39
José Luis Aquino Pineda (PRD)	0.0451%	0:03:31	9
José Luis Ballesteros Melgar	0.0295%	0:02:18	1
José Luis Ramírez Alverdín	0.0015%	0:00:07	1
Juan Carlos Valencia Santiago (PRI-PVEM)	0.0051%	0:00:24	1
Juana María Reyes Feria (PRI)	0.2577%	0:20:05	13
Julio César Carballido (PANAL)	0.1090%	0:08:30	8
Julio Cesar Cruz Vasquez (MORENA)	0.0731%	0:05:42	6
Julio César Díaz Avendaño	0.0043%	0:00:20	1
Laureano Ambrosio Ruíz (PRD)	0.0083%	0:00:39	3
Leodan Hernández Soriano (MC)	0.0009%	0:00:04	1
Leonel García García (PT)	0.1375%	0:10:43	9
Liczeny Marbel Mendez Nuñez (PRI-PVEM)	0.0137%	0:01:04	2
Lilía Inocencia Fernández Velázquez	0.0009%	0:00:04	1
Liliana Salinas Hernández	0.0588%	0:04:35	1
Lorena García Brito (PRS)	0.0729%	0:05:41	8
Lorenzo Antonio Ramírez Hernández (MC)	0.0148%	0:01:09	4



# Informe General de Campaña de Concejales a los Ayuntamientos

Del 3 de mayo al 1 de junio de 2016

## GÉNERO PERIODÍSTICO POR ACTORES POLÍTICOS

### RADIO



GÉNERO PERIODÍSTICO	PORCENTAJE (TIEMPO)	TIEMPO	PIEZA DE MONITOREO
Lucía Piedad González González (PAN-PRD)	0.0009%	0:00:04	1
Luis Manuel García López (PRS)	0.0996%	0:07:46	1
Luis Mario González Cantoral (MC)	0.1845%	0:14:23	13
Luz María Ambrocio Silva (PSD)	0.0011%	0:00:05	1
Manuel Cruz Ramos (PT)	0.0009%	0:00:04	1
Manuel Gómez Martínez (MORENA)	1.0776%	1:24:00	23
Manuel Guzmán García (INDP)	0.0028%	0:00:13	1
Manuel Martín Aguirre Ramírez (PRI)	0.4095%	0:31:55	20
Manuel Peralta Reyes (PT)	0.0006%	0:00:03	1
Marco Antonio Cabello Mares (PVEM)	0.0539%	0:04:12	8
Margarita Félix Romero (PRI)	0.0212%	0:01:39	2
María Antonia Lucero Martínez (PRI-PVEM)	0.0184%	0:01:26	1
María de los Ángeles Méndez Herrera (PRI - PVEM)	0.0011%	0:00:05	1
María de los Ángeles Ramírez Díaz (MC)	0.0092%	0:00:43	1
María del Carmen Lopez Terrones (PAN-PRD)	0.0009%	0:00:04	1
María Elena Caballero Pineda (Independiente)	0.0024%	0:00:11	1
María Elizet Olea González (PT)	0.1343%	0:10:28	11
María Eufrosina Ruiz López (PT)	0.0009%	0:00:04	1
María Magdalena Santos Santiago (PAN-PRD)	0.0009%	0:00:04	1
María Mefalda Falcon Martinez (PAN-PRD)	0.0009%	0:00:04	1
Maria Nelly Martinez Velazquez	0.0184%	0:01:26	2
Mariano Vicente Martínez (MORENA)	0.0406%	0:03:10	2
Martín Rosado Chávez (PRI-PVEM)	0.4065%	0:31:41	30
Martina Lima Clemente (PUP)	0.0086%	0:00:40	3
Maurilio Laredo Serrano (PT)	0.0043%	0:00:20	1
Merced Laura Reyes Zárate (PUP)	0.0009%	0:00:04	1
Mercedes Sarabia Camacho (PANAL)	0.0013%	0:00:06	1
Miguel Ángel Avendaño Arenaza (PRI-PVEM)	0.0021%	0:00:10	2
Miguel Martínez López (PT)	0.0024%	0:00:11	1
Moisés Lugos Daza (PRS)	0.0038%	0:00:18	1
Nancy Ramírez Sandoval (INDP)	0.1309%	0:10:12	16
Noe Octavio Hernandez García (MORENA)	0.0006%	0:00:03	1
Octavio Hilario Ruiz Ramírez (PANAL)	0.0567%	0:04:25	1
Octavio Torres (PT)	0.0011%	0:00:05	1
Olegario Giral López (MORENA)	0.0975%	0:07:36	10
Orlando Estudillo Márquez (PRI)	0.0062%	0:00:29	2
Oscar Eduardo Ramírez Bolaños (PUP)	0.7834%	1:01:04	24
Óscar Mejía Bravo (INDP)	0.0996%	0:07:46	13
Oscar Sanchez Ruiz	0.0038%	0:00:18	1
Oscar Tiburcio Méndez (MORENA)	0.0015%	0:00:07	1
Oscar Toral Rios	0.0013%	0:00:06	1
Oswaldo García Jarquín (MORENA)	0.3421%	0:26:40	17
Pablo Arnaud Carreño (INDP)	0.1884%	0:14:41	8

# Informe General de Campaña de Concejales a los Ayuntamientos

Del 3 de mayo al 1 de junio de 2016

## GÉNERO PERIODÍSTICO POR ACTORES POLÍTICOS RADIO



GÉNERO PERIODÍSTICO	PORCENTAJE (TIEMPO)	TIEMPO	PIEZA DE MONITOREO
Pamela Terán Pineda (Independiente)	0.0274%	0:02:08	2
Proceso Salinas (PSD)	0.0195%	0:01:31	6
Rafaela Gómez Méndez	0.0009%	0:00:04	1
Ramón Bacho Serrano (PT)	0.0043%	0:00:20	1
Ramón Mijangos de León (PRI)	0.0118%	0:00:55	2
Raúl Adrian Cruz González (PRI)	0.1550%	0:12:05	13
Raul Beristain Espinoza (PT)	0.0081%	0:00:38	2
Raúl Naduvic Velasco Cruz (PAN-PRD)	0.9365%	1:13:00	29
Roberto Carlos Molina Zavaleta (MORENA)	0.0013%	0:00:06	1
Roberto Daniel Morales Ramírez (PRI)	0.0011%	0:00:05	1
Roberto Salinas López (PRS)	0.1552%	0:12:06	15
Rodolfinia María Cristina Hernández Cariño (PSD)	0.1890%	0:14:44	4
Rodolfo León Aragón (PRI-PVEM)	0.2647%	0:20:38	36
Rogelio Ortiz Mejía (MORENA)	0.0009%	0:00:04	1
Rosalinda López García (PT)	0.0417%	0:03:15	4
Rosario Maribel Hernández Loyola (PRI)	0.0145%	0:01:08	1
Rúben Alcides Miguel Miguel (PSD)	0.0009%	0:00:04	1
Rubén Hernández Copto (PRI)	0.0086%	0:00:40	1
Salvador González Ilescas (INDP)	0.1439%	0:11:13	4
Salvador Morales Moya (PAN-PRD)	0.0060%	0:00:28	2
Santa Mónica Romero Víctor (PUP)	0.0278%	0:02:10	2
Santiago Aguilar Sánchez (PT)	0.2175%	0:16:57	12
Sara Bautista Ramírez	0.0011%	0:00:05	1
Sergio Andrés Bello Guerra (PAN-PRD)	0.1755%	0:13:41	18
Sergio Sánchez Fentanez (MORENA)	0.0714%	0:05:34	7
Silviano Hernández Ruíz (INDP)	0.0128%	0:01:00	1
Silvino Reyes Tellez (PRI)	0.4392%	0:34:14	45
Soledad Cardoza Sánchez (PT)	0.0009%	0:00:04	1
Soledad Claudia Cortés Martínez (PANAL)	0.0331%	0:02:35	4
Stuart Hernández García (PANAL)	0.0676%	0:05:16	7
Tomás Cortes García (PANAL)	0.0006%	0:00:03	1
Tomás López Acevedo (PRI-PVEM)	0.0252%	0:01:58	5
Tomás Pérez Valentín (PT)	0.0043%	0:00:20	1
Ulises Soto Martínez (MC)	0.2846%	0:22:11	11
Valentina Rosalía Sánchez Pérez (PRI-PVEM)	0.0043%	0:00:20	2
Venustiano Gutiérrez Reyna (PRI-PVEM-PES)	0.2213%	0:17:15	21
Verónica Hernández González (MC)	0.0009%	0:00:04	1
Vicente Betanzos Palomec	0.0024%	0:00:11	1
Víctor Cruz Vázquez (PT)	0.3143%	0:24:30	13
Víctor Hugo Espíndola (MORENA)	0.3062%	0:23:52	17
Víctor Hugo Torres Mora (PSD)	0.0068%	0:00:32	3
Víctor Manuel Mendoza Santos (PSD)	0.0094%	0:00:44	2
Víctor Mario Reyes (PRI)	0.0124%	0:00:58	2

# Informe General de Campaña de Concejales a los Ayuntamientos

Del 3 de mayo al 1 de junio de 2016

## GÉNERO PERIODÍSTICO POR ACTORES POLÍTICOS

### RADIO



GÉNERO PERIODÍSTICO	PORCENTAJE (TIEMPO)	TIEMPO	PIEZA DE MONITOREO
Víctor Rafael Gonzales Manríquez (PAN-PRD)	0.0287%	0:02:14	5
Wilfrido Mejía Juárez (PRS)	0.0056%	0:00:26	1
Yesenia Balbuena Bravo (MORENA)	0.0017%	0:00:08	2
Yesenia Mendoza Sampedro (PSD)	0.0006%	0:00:03	1
Yesenia Nolasco Ramírez (PAN-PRD)	0.1933%	0:15:04	22
Yesica Sánchez Acevedo (MC)	0.0013%	0:00:06	1
<b>Reportaje</b>	<b>1.5145%</b>	<b>1:58:03</b>	<b>109</b>
Alfonso Carrasco Gómez (PAN-PRD)	0.0167%	0:01:18	2
Álvaro Servín Olea (PUP)	0.0423%	0:03:18	1
Antonia Guzmán Jarquín (PANAL)	0.0141%	0:01:06	1
Arely May Alave (PRI-PVEM)	0.0064%	0:00:30	2
Arianna Onofre Osorio (PANAL)	0.0122%	0:00:57	1
Benito Hernández Vásquez (PAN-PRD)	0.0849%	0:06:37	1
Betsy Aragón Cervantes (PRI)	0.2485%	0:19:22	8
Carolina Aparicio Sánchez (PRI)	0.1433%	0:11:10	6
Daniel Gurrión Matías	0.0043%	0:00:20	1
Eduardo Jaime Silva Hernández (PAN)	0.0049%	0:00:23	1
Elda Erika Cruz Cruz (PAN-PRD)	0.0043%	0:00:20	2
Erick Estrada García (INDP)	0.0103%	0:00:48	1
Felipe Bautista Cruz (PAN-PRD)	0.0058%	0:00:27	1
Fernando Bautista Dávila (PT)	0.0006%	0:00:03	1
Fredy Gil Pineda Gopar (PRI)	0.0284%	0:02:13	2
Gabriel Cerón (PAN-PRD)	0.0064%	0:00:30	1
Gener Pineda Cervantes (MC)	0.0225%	0:01:45	1
Gloria Sánchez López (PAN-PRD)	0.0086%	0:00:40	1
Guillermo Lavariega Cárdenas (PUP)	0.0103%	0:00:48	1
Herminio Ambrosio Hernández (PRI-PVEM)	0.0088%	0:00:41	2
Hita Ortíz Silva (PT)	0.0120%	0:00:56	2
Hugo Castrejón Martínez (MORENA)	0.0068%	0:00:32	1
Ignacio Mun Magaña (PAN-PRD)	0.0165%	0:01:17	4
Isaías Fragoso García	0.0137%	0:01:04	2
Iyari Arista (MORENA)	0.0592%	0:04:37	1
Jacinto Francisco Javier Martínez Morales	0.0235%	0:01:50	1
Jorge García Morales	0.0049%	0:00:23	1
José Antonio Hernández Fraguas (PRI-PVEM)	0.0021%	0:00:10	1
José Hernández Cárdenas (MC)	0.0434%	0:03:23	3
José Luis Aquino Pineda (PRD)	0.1373%	0:10:42	3
Juana María Reyes Feria (PRI)	0.0507%	0:03:57	3
Julio César Carballido (PANAL)	0.0024%	0:00:11	1
Julio Cesar Cruz Vasquez (MORENA)	0.0021%	0:00:10	1
Julio César Díaz Avendaño	0.0160%	0:01:15	1
Laureano Ambrosio Ruíz (PRD)	0.0481%	0:03:45	1
Leonel García García (PT)	0.0103%	0:00:48	1

## Informe General de Campaña de Concejales a los Ayuntamientos

Del 3 de mayo al 1 de junio de 2016

### GÉNERO PERIODÍSTICO POR ACTORES POLÍTICOS

#### RADIO



GÉNERO PERIODÍSTICO	PORCENTAJE (TIEMPO)	TIEMPO	PIEZA DE MONITOREO
Luis Mario González Cantoral (MC)	0.0021%	0:00:10	1
Marco Antonio Cabello Mares (PVEM)	0.0190%	0:01:29	4
Olegario Giral López (MORENA)	0.0177%	0:01:23	2
Ramón Mijangos de León (PRI)	0.0021%	0:00:10	1
Roberto Daniel Morales Ramírez (PRI)	0.0021%	0:00:10	1
Roberto Salinas López (PRS)	0.0103%	0:00:48	1
Rodolfina María Cristina Hernández Cariño (PSD)	0.0030%	0:00:14	1
Rodolfo León Aragón (PRI-PVEM)	0.0340%	0:02:39	7
Rosalinda López García (PT)	0.0130%	0:01:01	2
Santiago Aguilar Sánchez (PT)	0.0064%	0:00:30	1
Silvino Reyes Tellez (PRI)	0.0004%	0:00:02	1
Stuart Hernández García (PANAL)	0.0188%	0:01:28	2
Tomás López Acevedo (PRI-PVEM)	0.0068%	0:00:32	2
Valentina Rosalía Sánchez Pérez (PRI-PVEM)	0.0032%	0:00:15	1
Venustiano Gutiérrez Reyna (PRI-PVEM-PES)	0.0225%	0:01:45	6
Víctor Cruz Vázquez (PT)	0.2080%	0:16:13	8
Víctor Rafael Gonzales Manríquez (PAN-PRD)	0.0060%	0:00:28	3
Yesenia Nolasco Ramírez (PAN-PRD)	0.0064%	0:00:30	1
<b>TOTAL GENERAL</b>	<b>100%</b>	<b>129:54:45</b>	<b>2425</b>

# Informe General de Campaña de Concejales a los Ayuntamientos

Del 3 de mayo al 1 de junio de 2016

## GÉNERO PERIODÍSTICO POR ACTORES POLÍTICOS RADIO



GÉNERO PERIODÍSTICO	PORCENTAJE (TIEMPO)
<b>De opinión y análisis</b>	<b>0.6988%</b>
<b>Encuentro</b>	<b>0.0648%</b>
Carolina Aparicio Sánchez (PRI)	0.0107%
Fredy Gil Pineda Gopar (PRI)	0.0062%
Sergio Andrés Bello Guerra (PAN-PRD)	0.0479%
<b>Oro Noticias</b>	<b>0.0573%</b>
Oscar Tiburcio Méndez (MORENA)	0.0158%
Raúl Adrian Cruz González (PRI)	0.0415%
<b>Encuentro Local (Lagunas)</b>	<b>0.1619%</b>
Cástulo Escobedo Lucas	0.0137%
Herminio Ambrosio Hernández (PRI-PVEM)	0.0103%
Ignacio Mun Magaña (PAN-PRD)	0.0152%
Javier Santos Candelaria	0.0139%
Julio César Díaz Avendaño	0.0049%
Marco Antonio Cabello Mares (PVEM)	0.0449%
Mercedes Sarabia Camacho (PANAL)	0.0053%
Orlando Estudillo Márquez (PRI)	0.0083%
Ramón Mijangos de León (PRI)	0.0045%
Rosalinda López García (PT)	0.0408%
<b>Primer Contacto (Huajuapán)</b>	<b>0.0148%</b>
Elda Erika Cruz Cruz (PAN-PRD)	0.0036%
Joel Bernardo Zamora Montes (INDP)	0.0043%
Luis Mario González Cantoral (MC)	0.0068%
<b>Enlace (Huatulco)</b>	<b>0.0282%</b>
Erick Estrada García (INDP)	0.0019%
Guillermo Lavariega Cárdenas (PUP)	0.0244%
Leonel García García (PT)	0.0019%
<b>Oro (Huatulco)</b>	<b>0.0188%</b>
Benito Hernández Vásquez (PAN-PRD)	0.0188%
<b>MD Noticias (Pto. Escondido)</b>	<b>0.0746%</b>
Alfonso Carrasco Gómez (PAN-PRD)	0.0043%
Betsy Aragón Cervantes (PRI)	0.0107%
Carolina Aparicio Sánchez (PRI)	0.0024%
Erick Estrada García (INDP)	0.0192%
Fredy Gil Pineda Gopar (PRI)	0.0079%
Gabriel Cerón (PAN-PRD)	0.0090%
Guillermo Lavariega Cárdenas (PUP)	0.0032%

GÉNERO PERIODÍSTICO	PORCENTAJE (TIEMPO)
José Hernández Cárdenas (MC)	0.0120%
Leonel García García (PT)	0.0021%
Roberto Salinas López (PRS)	0.0038%
<b>Puerto Ángel Informativo 360 (Pto. Ángel).</b>	<b>0.0122%</b>
Hugo Castrejón Martínez (MORENA)	0.0024%
Víctor Cruz Vázquez (PT)	0.0098%
<b>La Voz de la Noticia (Pochutla)</b>	<b>0.0079%</b>
Alfonso Carrasco Gómez (PAN-PRD)	0.0079%
<b>Libre Expresión (Huajuapán)</b>	<b>0.0053%</b>
Eduardo Jaime Silva Hernández (PAN)	0.0011%
Gloria Sánchez López (PAN-PRD)	0.0043%
<b>Despertar (Pochutla)</b>	<b>0.1640%</b>
Alfonso Carrasco Gómez (PAN-PRD)	0.0060%
Betsy Aragón Cervantes (PRI)	0.0297%
Carolina Aparicio Sánchez (PRI)	0.0062%
Guillermo Lavariega Cárdenas (PUP)	0.0190%
José Hernández Cárdenas (MC)	0.0109%
Leonel García García (PT)	0.0133%
Olegario Giral López (MORENA)	0.0073%
Roberto Salinas López (PRS)	0.0400%
Stuart Hernández García (PANAL)	0.0316%
<b>INFORMATIVO KZ</b>	<b>0.0494%</b>
Arely May Alave (PRI-PVEM)	0.0026%
Rodolfo León Aragón (PRI-PVEM)	0.0169%
Tomás López Acevedo (PRI-PVEM)	0.0062%
Víctor Rafael Gonzales Manríquez (PAN-PRD)	0.0237%
<b>BBM NOTICIAS (Salina Cruz)</b>	<b>0.0396%</b>
Rodolfo León Aragón (PRI-PVEM)	0.0396%
<b>Debate</b>	<b>5.1047%</b>
<b>Enlace (Huatulco)</b>	<b>0.5730%</b>
Alfonso Carrasco Gómez (PAN-PRD)	0.2865%
Olegario Giral López (MORENA)	0.2865%
<b>La Voz de la Noticia (Pochutla)</b>	<b>1.6310%</b>
Alfonso Carrasco Gómez (PAN-PRD)	0.1702%
Betsy Aragón Cervantes (PRI)	0.1646%
Erick Estrada García (INDP)	0.1433%
Guillermo Lavariega Cárdenas (PUP)	0.1623%
José Hernández Cárdenas (MC)	0.1629%

Monitoreo General de Espacios Noticiosos en Radio y Televisión



# Informe General de Campaña de Concejales a los Ayuntamientos

Del 3 de mayo al 1 de junio de 2016

## GÉNERO PERIODÍSTICO POR ACTORES POLÍTICOS

### RADIO



GÉNERO PERIODÍSTICO	PORCENTAJE (TIEMPO)
Leonel García García (PT)	0.1649%
Olegario Giral López (MORENA)	0.1649%
Proceso Salinas (PSD)	0.1439%
Roberto Salinas López (PRS)	0.1927%
Stuart Hernández García (PANAL)	0.1614%
<b>Libre Expresión (Huajuapán)</b>	<b>2.6556%</b>
Jaime Silva Salazar (PAN-PRD)	0.3727%
Joel Bernardo Zamora Montes (INDP)	0.3964%
Luis Mario González Cantoral (MC)	0.3964%
Manuel Martín Aguirre Ramírez (PRI)	0.3727%
Martina Lima Clemente (PUP)	0.1732%
Óscar Mejía Bravo (INDP)	0.3964%
Víctor Hugo Espíndola (MORENA)	0.3727%
Víctor Hugo Torres Mora (PSD)	0.1751%
<b>Enlace Rádiorama</b>	<b>0.2450%</b>
José Antonio Hernández Fraguas (PRI-PVEM)	0.1001%
Martín Rosado Chávez (PRI-PVEM)	0.0449%
Oswaldo García Jarquín (MORENA)	0.1001%
<b>Entrevista</b>	<b>72.4178%</b>
<b>Adiario Radio</b>	<b>2.9699%</b>
Alejandro López Jarquín (PAN-PRD)	0.5356%
José Antonio Hernández Fraguas (PRI-PVEM)	0.0780%
Manuel Medina Ruíz	0.0584%
Martín Rosado Chávez (PRI-PVEM)	1.4033%
Oswaldo García Jarquín (MORENA)	0.1300%
Raúl Adrian Cruz González (PRI)	0.3115%
Sergio Andrés Bello Guerra (PAN-PRD)	0.2222%
Yolanda Adelaida Santos Montaño (MORENA)	0.2309%
<b>Encuentro</b>	<b>0.3137%</b>
Bárbara García Chávez (PT)	0.1469%
Oswaldo García Jarquín (MORENA)	0.1668%
<b>La Noticia y el Comentario</b>	<b>3.9717%</b>
Adán López Santiago (PRD)	0.2876%
Alejandro López Jarquín (PAN-PRD)	0.1792%
Alfonso Rule Castro (PRS)	0.5608%
Bárbara García Chávez (PT)	0.3220%
Benito Hernández Vásquez (PAN-PRD)	0.2134%

GÉNERO PERIODÍSTICO	PORCENTAJE (TIEMPO)
David Emmanuel Castillo Galindo (INDP)	0.1681%
Fausto Díaz Montes (PAN-PRD)	0.1304%
Jorge Morales Alducín (PSD-PANAL)	0.1559%
Luis Manuel García López (PRS)	0.0793%
Martín Rosado Chávez (PRI-PVEM)	0.0569%
Oswaldo García Jarquín (MORENA)	0.2299%
Pablo Arnaud Carreño (INDP)	0.6601%
Pedro Gabriel Aquino Martínez (PUP)	0.1129%
Raúl Adrian Cruz González (PRI)	0.1616%
Sergio Andrés Bello Guerra (PAN-PRD)	0.6536%
<b>Matutino Rádiorama</b>	<b>2.4767%</b>
Adán López Santiago (PRD)	0.2382%
Alejandro López Jarquín (PAN-PRD)	0.0564%
Alfonso Rule Castro (PRS)	0.1480%
Bárbara García Chávez (PT)	0.4779%
Benito Hernández Vásquez (PAN-PRD)	0.2448%
Jaime Alberto Castellanos del Campo (INDP)	0.1557%
José Antonio Hernández Fraguas (PRI-PVEM)	0.1176%
Martín Rosado Chávez (PRI-PVEM)	0.1802%
Oswaldo García Jarquín (MORENA)	0.1539%
Pablo Arnaud Carreño (INDP)	0.1678%
Pedro Gabriel Aquino Martínez (PUP)	0.2160%
Raúl Adrian Cruz González (PRI)	0.1187%
Sergio Andrés Bello Guerra (PAN-PRD)	0.2014%
<b>Metrópoli</b>	<b>4.8208%</b>
Adán López Santiago (PRD)	0.4240%
Alejandro López Jarquín (PAN-PRD)	0.1903%
Alfonso Rule Castro (PRS)	0.3943%
Bárbara García Chávez (PT)	0.0624%
Benito Hernández Vásquez (PAN-PRD)	0.1067%
David Emmanuel Castillo Galindo (INDP)	0.0949%
Dulce Alejandra García Morlan	0.0428%



# Informe General de Campaña de Concejales a los Ayuntamientos

Del 3 de mayo al 1 de junio de 2016

## GÉNERO PERIODÍSTICO POR ACTORES POLÍTICOS

### RADIO



GÉNERO PERIODÍSTICO	PORCENTAJE (TIEMPO)
Eduardo Javier Aldana Gonzáles (MC)	0.0355%
Felipe Cervantes Monroy (PANAL)	0.4533%
Isidro León Díaz Mancera (PRS)	0.0631%
Jaime Alberto Castellanos del Campo (INDP)	0.0755%
Jorge Morales Alducín (PSD-PANAL)	0.2671%
José Antonio Hernández Fraguas (PRI-PVEM)	0.1448%
José Luis Nazario Pérez (PANAL)	0.0128%
Julio Matías Méndez	0.0678%
Manuel García Ramírez (PAN-PRD)	0.0847%
Martín Rosado Chávez (PRI-PVEM)	0.4287%
Octavio Hilario Ruiz Ramírez (PANAL)	0.2363%
Pablo Arnaud Carreño (INDP)	0.7516%
Sergio Andrés Bello Guerra (PAN-PRD)	0.8844%
<b>Noticiario 97.7</b>	<b>3.3215%</b>
Adán López Santiago (PRD)	0.1140%
Alejandro López Jarquín (PAN-PRD)	0.5127%
David Emmanuel Castillo Galindo (INDP)	0.0742%
José Antonio Hernández Fraguas (PRI-PVEM)	0.5130%
Manuel Guzmán García (INDP)	0.0396%
Martín Rosado Chávez (PRI-PVEM)	0.4971%
Oscar Tiburcio Méndez (MORENA)	0.0265%
Oswaldo García Jarquín (MORENA)	0.3092%
Pablo Arnaud Carreño (INDP)	0.6126%
Pamela Terán Pineda (Independiente)	0.0163%
Salvador González Ilescas (INDP)	0.5337%
Sergio Andrés Bello Guerra (PAN-PRD)	0.0727%
<b>Oro Noticias</b>	<b>5.0211%</b>
Adán López Santiago (PRD)	0.1144%
Alejandro López Jarquín (PAN-PRD)	0.6810%
Alfonso Rule Castro (PRS)	0.1959%
Bárbara García Chávez (PT)	0.1371%
Benito Hernández Vásquez (PAN-PRD)	0.2658%
Betsy Aragón Cervantes (PRI)	0.0688%
Ernesto Enoc Martínez Vicente (MC)	0.1155%

GÉNERO PERIODÍSTICO	PORCENTAJE (TIEMPO)
Gloria Sánchez López (PAN-PRD)	0.1229%
Jorge Morales Alducín (PSD-PANAL)	0.2976%
José Antonio Hernández Fraguas (PRI-PVEM)	0.6669%
José Hernández Cárdenas (MC)	0.0808%
Luis Manuel García López (PRS)	0.1499%
Luis Rey López Martínez (INDP)	0.0575%
Martín Rosado Chávez (PRI-PVEM)	0.2190%
Octavio Hilario Ruiz Ramírez (PANAL)	0.1997%
Onésimo Santiago López (PES)	0.1127%
Oscar Tiburcio Méndez (MORENA)	0.1039%
Oswaldo García Jarquín (MORENA)	0.3218%
Pablo Arnaud Carreño (INDP)	0.4922%
Raúl Adrian Cruz González (PRI)	0.0272%
Sergio Andrés Bello Guerra (PAN-PRD)	0.4623%
Víctor Mario Reyes (PRI)	0.1283%
<b>Política 360</b>	<b>1.9821%</b>
Alejandro López Jarquín (PAN-PRD)	0.4858%
Benito Hernández Vásquez (PAN-PRD)	0.0791%
José Antonio Hernández Fraguas (PRI-PVEM)	0.2269%
Oswaldo García Jarquín (MORENA)	0.1411%
Raúl Adrian Cruz González (PRI)	0.2716%
Sergio Andrés Bello Guerra (PAN-PRD)	0.7777%
<b>Encuentro Local (Lagunas)</b>	<b>0.4454%</b>
Briseida Rivera Reyes (PSD)	0.0092%
Francisco Vázquez Calvo (PANAL)	0.0092%
Ignacio Mun Magt6aña (PAN-PRD)	0.1649%
Marco Antonio Cabello Mares (PVEM)	0.1328%
María Angelina Blas Palacios (PAN-PRD)	0.1294%
<b>Primer Contacto (Huajuapán)</b>	<b>0.4781%</b>
Javier Martín Villagómez Herrera (INDP)	0.0038%
Joel Bernardo Zamora Montes (INDP)	0.0990%
Manuel Martín Aguirre Ramírez (PRI)	0.2540%



# Informe General de Campaña de Concejales a los Ayuntamientos

Del 3 de mayo al 1 de junio de 2016

## GÉNERO PERIODÍSTICO POR ACTORES POLÍTICOS RADIO



GÉNERO PERIODÍSTICO	PORCENTAJE (TIEMPO)
María Elizet Olea González (PT)	0.0299%
Óscar Mejía Bravo (INDP)	0.0731%
Víctor Hugo Espíndola (MORENA)	0.0182%
<b>Enlace (Huatulco)</b>	<b>4.5608%</b>
Alfonso Carrasco Gómez (PAN-PRD)	0.2388%
Betsy Aragón Cervantes (PRI)	0.5656%
Carolina Aparicio Sánchez (PRI)	0.0137%
Guillermo Lavariega Cárdenas (PUP)	0.1845%
Hugo Castrejón Martínez (MORENA)	0.0875%
José Hernández Cárdenas (MC)	1.1905%
Juana María Reyes Feria (PRI)	0.0068%
Leonel García García (PT)	0.2247%
Olegario Giral López (MORENA)	0.9866%
Proceso Salinas (PSD)	0.7802%
Roberto Salinas López (PRS)	0.2818%
<b>Oro (Huatulco)</b>	<b>1.9090%</b>
Adán López Santiago (PRD)	0.1240%
Alejandro López Jarquín (PAN-PRD)	0.1845%
Alfonso Rule Castro (PRS)	0.1142%
Benito Hernández Vásquez (PAN-PRD)	0.1433%
Betsy Aragón Cervantes (PRI)	0.0661%
José Antonio Hernández Fraguas (PRI-PVEM)	0.4636%
José Hernández Cárdenas (MC)	0.0770%
Martín Rosado Chávez (PRI-PVEM)	0.0511%
Onésimo Santiago López (PES)	0.1103%
Oswaldo García Jarquín (MORENA)	0.1277%
Pablo Arnaud Carreño (INDP)	0.2249%
Sergio Andrés Bello Guerra (PAN-PRD)	0.2224%
<b>MD Noticias (Pto. Escondido)</b>	<b>3.7852%</b>
Alfonso Carrasco Gómez (PAN-PRD)	0.0969%
Betsy Aragón Cervantes (PRI)	0.1435%
Carolina Aparicio Sánchez (PRI)	0.5534%
Eleuteria Román Cuevas (PRI)	0.0011%
Etelberto Gómez Fuentes (PRI)	0.0011%
Fredy Gil Pineda Gopar (PRI)	0.7018%
Gabriel Cerón (PAN-PRD)	0.7881%
Gener Pineda Cervantes (MC)	0.0047%

GÉNERO PERIODÍSTICO	PORCENTAJE (TIEMPO)
Jesús Leyva (PAN)	0.0175%
José Hernández Cárdenas (MC)	0.0047%
José Luis Aquino Pineda (PRD)	0.0028%
Juana María Reyes Feria (PRI)	0.0021%
Lorenzo Antonio Ramírez Hernández (MC)	0.0047%
Octavio Hilario Ruiz Ramírez (PANAL)	0.1131%
Proceso Salinas (PSD)	0.0960%
Rafael Pérez Ruiz (PRS)	0.3346%
Roberto Carlos Molina Zavaleta (MORENA)	0.5696%
Santiago Aguilar Sánchez (PT)	0.3496%
<b>Puerto Ángel Informativo 360 (Pto. Ángel).</b>	<b>2.1209%</b>
Armando Ordaz (PSD)	0.1659%
Betsy Aragón Cervantes (PRI)	0.0152%
Carolina Aparicio Sánchez (PRI)	0.1157%
Clemente García Almaraz (PRS)	0.1736%
Genaro Esau Hernandez Jimenez (PRI)	0.0090%
Gener Pineda Cervantes (MC)	0.2014%
Hugo Castrejón Martínez (MORENA)	0.3954%
Iyari Arista (MORENA)	0.0126%
Jesús Leyva (PAN)	0.0319%
José Hernández Cárdenas (MC)	0.0609%
José Luis Aquino Pineda (PRD)	0.1204%
Juana María Reyes Feria (PRI)	0.0731%
Julio César Carballido (PANAL)	0.3265%
Leonel García García (PT)	0.0607%
Roberto Salinas López (PRS)	0.1255%
Silvino Reyes Tellez (PRI)	0.0169%
Víctor Cruz Vázquez (PT)	0.2162%
<b>La Voz de la Noticia (Pochutla)</b>	<b>4.3125%</b>
Alfonso Carrasco Gómez (PAN-PRD)	0.3902%
Álvaro Servín Olea (PUP)	0.1850%
Armando Ordaz (PSD)	0.0913%
Betsy Aragón Cervantes (PRI)	0.3222%
Carolina Aparicio Sánchez (PRI)	0.1058%
Erick Estrada García (INDP)	0.2504%
Gener Pineda Cervantes (MC)	0.1800%
Guillermo Lavariega Cárdenas (PUP)	0.4905%
Hugo Castrejón Martínez (MORENA)	0.3222%



# Informe General de Campaña de Concejales a los Ayuntamientos

Del 3 de mayo al 1 de junio de 2016

## GÉNERO PERIODÍSTICO POR ACTORES POLÍTICOS

### RADIO



GÉNERO PERIODÍSTICO	PORCENTAJE (TIEMPO)
Iyari Arista (MORENA)	0.0821%
José Hernández Cárdenas (MC)	0.3951%
Julio César Carballido (PANAL)	0.0062%
Laureano Ambrosio Ruíz (PRD)	0.1422%
Leonel García García (PT)	0.6173%
Olegario Giral López (MORENA)	0.2292%
Proceso Salinas (PSD)	0.1371%
Roberto Salinas López (PRS)	0.0419%
Silviano Hernández Ruíz (INDP)	0.0205%
Stuart Hernández García (PANAL)	0.2748%
Víctor Cruz Vázquez (PT)	0.0284%
<b>Fórmula Oaxaca</b>	<b>1.8795%</b>
Alejandro López Jarquín (PAN-PRD)	0.1277%
Alfonso Rule Castro (PRS)	0.1167%
Alfredo Díaz Castellanos (PSD)	0.0676%
Bárbara García Chávez (PT)	0.1247%
Benito Hernández Vásquez (PAN-PRD)	0.1465%
Jorge Morales Alducín (PSD-PANAL)	0.0787%
José Antonio Hernández Fraguas (PRI-PVEM)	0.0346%
Martín Rosado Chávez (PRI-PVEM)	0.3519%
Pablo Arnaud Carreño (INDP)	0.2286%
Raúl Adrian Cruz González (PRI)	0.0488%
Sergio Andrés Bello Guerra (PAN-PRD)	0.5538%
<b>Libre Expresión (Huajuapán)</b>	<b>1.9250%</b>
Eduardo Jaime Silva Hernández (PAN)	0.1574%
Elda Erika Cruz Cruz (PAN-PRD)	0.5382%
Jaime Silva Salazar (PAN-PRD)	0.0545%
Luis Mario González Cantoral (MC)	0.2585%
Manuel Martín Aguirre Ramírez (PRI)	0.4276%
María Elizet Olea González (PT)	0.0582%
Víctor Hugo Espíndola (MORENA)	0.4306%
<b>Enlace Radorama</b>	<b>5.2875%</b>
Alejandro López Jarquín (PAN-PRD)	0.6985%
Alfonso Rule Castro (PRS)	0.6598%
Bárbara García Chávez (PT)	0.4418%
Benito Hernández Vásquez (PAN-PRD)	0.0278%
Ernesto Enoc Martínez Vicente (MC)	0.1924%

GÉNERO PERIODÍSTICO	PORCENTAJE (TIEMPO)
José Antonio Hernández Fraguas (PRI-PVEM)	1.4681%
Luis Manuel García López (PRS)	0.0744%
Manuel Guzmán García (INDP)	0.0902%
Martín Rosado Chávez (PRI-PVEM)	0.2728%
Oswaldo García Jarquín (MORENA)	0.1760%
Pablo Arnaud Carreño (INDP)	0.4060%
Pedro Gabriel Aquino Martínez (PUP)	0.1020%
Raúl Adrian Cruz González (PRI)	0.1048%
Sergio Andrés Bello Guerra (PAN-PRD)	0.5658%
Wilfrido Mejía Juárez (PRS)	0.0071%
<b>PE Enlace (Pto. Escondido)</b>	<b>1.9708%</b>
Eleuteria Román Cuevas (PRI)	0.2936%
Etelberto Gómez Fuentes (PRI)	0.0086%
Francisco Zárate (PT)	0.1719%
Fredy Gil Pineda Gopar (PRI)	0.5728%
Gabriel Cerón (PAN-PRD)	0.3834%
Julio Cesar Cruz Vasquez (MORENA)	0.1604%
Santiago Aguilar Sánchez (PT)	0.3802%
<b>Despertar (Pochutla)</b>	<b>4.6869%</b>
Alfonso Carrasco Gómez (PAN-PRD)	0.1781%
Angel Gerardo Ruiz Velasquez (PRI)	0.0214%
Betsy Aragón Cervantes (PRI)	0.4246%
Carolina Aparicio Sánchez (PRI)	0.2705%
Erick Estrada García (INDP)	0.1108%
Felipe de Jesús Matus Guendulain (PANAL)	0.2371%
Genaro Esau Hernandez Jimenez (PRI)	0.0214%
Guillermo Lavariega Cárdenas (PUP)	0.6196%
Hugo Castrejón Martínez (MORENA)	0.1326%
José Hernández Cárdenas (MC)	0.2418%
José Luis Aquino Pineda (PRD)	0.6117%
Juana María Reyes Feria (PRI)	0.1300%
Leonel García García (PT)	0.3318%
Olegario Giral López (MORENA)	0.1411%
Proceso Salinas (PSD)	0.2912%
Roberto Salinas López (PRS)	0.5807%
Stuart Hernández García (PANAL)	0.3423%
<b>En Comentarios (Tlaxiaco)</b>	<b>5.4945%</b>
Baldomero Bautista Zafra (PANAL)	0.2155%



# Informe General de Campaña de Concejales a los Ayuntamientos

Del 3 de mayo al 1 de junio de 2016

## GÉNERO PERIODÍSTICO POR ACTORES POLÍTICOS

### RADIO



GÉNERO PERIODÍSTICO	PORCENTAJE (TIEMPO)
Heriberto Jiménez Vázquez (PRI-PVEM)	1.4178%
Hita Ortiz Silva (PT)	0.4069%
Leodan Hernández Soriano (MC)	0.2643%
Manuel Gómez Martínez (MORENA)	0.6233%
Oscar Eduardo Ramírez Bolaños (PUP)	1.0357%
Raúl Naduvic Velasco Cruz (PAN-PRD)	0.7591%
Rodolfina María Cristina Hernández Cariño (PSD)	0.7719%
<b>ORP Noticias (Tuxtepec)</b>	<b>2.4921%</b>
Arianna Onofre Osorio (PANAL)	0.2277%
Eduardo Ximénez (INDP)	0.1236%
Erika Andrea Enriquez Santos (PRS)	0.2942%
Felipa Carretero Azamar (PRI)	0.0349%
Fernando Bautista Dávila (PT)	0.3434%
Fidel Morales Ramírez (PSD)	0.1026%
Francisco Javier Niño Hernández (PAN-PRD)	0.3098%
José Antonio Hernández López (INDP)	0.2784%
Santa Mónica Romero Víctor (PUP)	0.0941%
Sergio Sánchez Fentanez (MORENA)	0.0772%
Silvino Reyes Tellez (PRI)	0.3793%
Ulises Soto Martínez (MC)	0.2269%
<b>Noti Ángel (Pto. Ángel)</b>	<b>3.6608%</b>
Alfonso Carrasco Gómez (PAN-PRD)	0.0299%
Álvaro Servín Olea (PUP)	0.2128%
Armando Ordaz (PSD)	0.3357%
Betsy Aragón Cervantes (PRI)	0.0560%
Carolina Aparicio Sánchez (PRI)	0.3573%
Clemente García Almaraz (PRS)	0.1287%
Gener Pineda Cervantes (MC)	0.1704%
Guillermo Lavariega Cárdenas (PUP)	0.0571%
Hugo Castrejón Martínez (MORENA)	0.0898%
Iyari Arista (MORENA)	0.0567%
José Hernández Cárdenas (MC)	0.0507%
José Luis Aquino Pineda (PRD)	0.6385%
Juana María Reyes Feria (PRI)	0.0603%
Julio César Carballido (PANAL)	0.5897%
Proceso Salinas (PSD)	0.0246%
Roberto Salinas López (PRS)	0.0609%

GÉNERO PERIODÍSTICO	PORCENTAJE (TIEMPO)
Víctor Cruz Vázquez (PT)	0.7417%
<b>INFORMATIVO KZ</b>	<b>0.3199%</b>
Ismael Ordaz Jiménez (PANAL)	0.0312%
Rodolfo León Aragón (PRI-PVEM)	0.1279%
Salvador Morales Moya (PAN-PRD)	0.0013%
Venustiano Gutiérrez Reyna (PRI-PVEM-PES)	0.0250%
Víctor Rafael Gonzales Manríquez (PAN-PRD)	0.0753%
Yesenia Nolasco Ramírez (PAN-PRD)	0.0592%
<b>Resonancias radio</b>	<b>0.3635%</b>
Jaime Alberto Castellanos del Campo (INDP)	0.2076%
Sergio Andrés Bello Guerra (PAN-PRD)	0.1559%
<b>BBM NOTICIAS (Salina Cruz)</b>	<b>1.0518%</b>
Denis García Gutierrez (PT)	0.1993%
Rodolfo León Aragón (PRI-PVEM)	0.2529%
Secundino Luis Vicente (PUP)	0.0688%
Venustiano Gutiérrez Reyna (PRI-PVEM-PES)	0.5275%
Víctor Rafael Gonzales Manríquez (PAN-PRD)	0.0032%
<b>LAS NOTICIAS DE LAS OCHO</b>	<b>0.3787%</b>
Hita Ortiz Silva (PT)	0.1914%
Manuel Gómez Martínez (MORENA)	0.1486%
Octavio Torres (PT)	0.0009%
Oscar Eduardo Ramírez Bolaños (PUP)	0.0139%
Raúl Naduvic Velasco Cruz (PAN-PRD)	0.0239%
<b>Informativo 650</b>	<b>0.0718%</b>
Leonel García García (PT)	0.0718%
<b>Micrófono Abierto (Putla)</b>	<b>0.3457%</b>
Armando Alfonso Herrera Guerrero (PT)	0.1522%
Federico Aguilar Aguilar (PUP)	0.1026%
María del Carmen Lopez Terrones (PAN-PRD)	0.0909%
<b>Nota informativa</b>	<b>20.2643%</b>
<b>Adiario Radio</b>	<b>0.0671%</b>
Martín Rosado Chávez (PRI-PVEM)	0.0257%
Oswaldo García Jarquín (MORENA)	0.0415%
<b>Encuentro</b>	<b>0.1450%</b>



# Informe General de Campaña de Concejales a los Ayuntamientos

Del 3 de mayo al 1 de junio de 2016

## GÉNERO PERIODÍSTICO POR ACTORES POLÍTICOS

### RADIO



GÉNERO PERIODÍSTICO	PORCENTAJE (TIEMPO)
Daniel Gurrión Matías	0.0246%
Gloria Sánchez López (PAN-PRD)	0.1204%
<b>La Noticia y el Comentario</b>	<b>0.0620%</b>
Benito Hernández Vásquez (PAN-PRD)	0.0349%
Martín Rosado Chávez (PRI-PVEM)	0.0120%
Oswaldo García Jarquín (MORENA)	0.0058%
Sergio Andrés Bello Guerra (PAN-PRD)	0.0094%
<b>Matutino Radorama</b>	<b>0.3780%</b>
Adán López Santiago (PRD)	0.0103%
Alejandro López Jarquín (PAN-PRD)	0.0314%
Bárbara García Chávez (PT)	0.0451%
Eduardo Javier Aldana Gonzáles (MC)	0.0038%
Elda Erika Cruz Cruz (PAN-PRD)	0.0393%
Jorge Morales Alducín (PSD-PANAL)	0.0038%
José Antonio Hernández Fraguas (PRI-PVEM)	0.0175%
Luis Manuel García López (PRS)	0.0996%
Oswaldo García Jarquín (MORENA)	0.0954%
Sergio Andrés Bello Guerra (PAN-PRD)	0.0316%
<b>Metrópoli</b>	<b>0.3331%</b>
Alejandro López Jarquín (PAN-PRD)	0.0688%
Alfonso Rule Castro (PRS)	0.0028%
Ana Edith Gutiérrez Bello (PUP)	0.0028%
Bárbara García Chávez (PT)	0.0028%
David Emmanuel Castillo Galindo (INDP)	0.0028%
Eduardo Javier Aldana Gonzáles (MC)	0.0028%
Elda Erika Cruz Cruz (PAN-PRD)	0.0118%
Fredy Gil Pineda Gopar (PRI)	0.0041%
Jaime Alberto Castellanos del Campo (INDP)	0.0028%
Jorge Morales Alducín (PSD-PANAL)	0.0028%
José Antonio Hernández Fraguas (PRI-PVEM)	0.0135%
Manuel Guzmán García (INDP)	0.0028%
Martín Rosado Chávez (PRI-PVEM)	0.0171%
Octavio Hilario Ruiz Ramírez (PANAL)	0.0567%

GÉNERO PERIODÍSTICO	PORCENTAJE (TIEMPO)
Oswaldo García Jarquín (MORENA)	0.0028%
Pablo Arnaud Carreño (INDP)	0.1135%
Salvador González Ilescas (INDP)	0.0028%
Sergio Andrés Bello Guerra (PAN-PRD)	0.0199%
<b>Noticiario 97.7</b>	<b>0.7640%</b>
Alejandro López Jarquín (PAN-PRD)	0.0934%
Alfonso Rule Castro (PRS)	0.0083%
Bárbara García Chávez (PT)	0.0237%
Betsy Aragón Cervantes (PRI)	0.0058%
Eduardo Jaime Silva Hernández (PAN)	0.0135%
Gloria Sánchez López (PAN-PRD)	0.0406%
Joel Bernardo Zamora Montes (INDP)	0.0167%
José Antonio Hernández Fraguas (PRI-PVEM)	0.2080%
Martín Rosado Chávez (PRI-PVEM)	0.0274%
Oswaldo García Jarquín (MORENA)	0.0622%
Pablo Arnaud Carreño (INDP)	0.0701%
Pamela Terán Pineda (Independiente)	0.0250%
Raúl Adrian Cruz González (PRI)	0.0222%
Salvador González Ilescas (INDP)	0.1411%
Sergio Andrés Bello Guerra (PAN-PRD)	0.0058%
<b>Oro Noticias</b>	<b>1.2203%</b>
Adán López Santiago (PRD)	0.2889%
Agustín Elías Ramírez Sánchez (PSD)	0.0823%
Alejandro López Jarquín (PAN-PRD)	0.0201%
Alfonso Carrasco Gómez (PAN-PRD)	0.0047%
Benito Hernández Vásquez (PAN-PRD)	0.2602%
Betsy Aragón Cervantes (PRI)	0.0047%
Daniel Gurrión Matías	0.0081%
Fredy Gil Pineda Gopar (PRI)	0.0291%
Gloria Sánchez López (PAN-PRD)	0.0644%
Gustavo Díaz Sánchez (PRI)	0.0231%
Isidro León Díaz Mancera (PRS)	0.0378%
José Antonio Hernández Fraguas (PRI-PVEM)	0.0994%

# Informe General de Campaña de Concejales a los Ayuntamientos

Del 3 de mayo al 1 de junio de 2016

## GÉNERO PERIODÍSTICO POR ACTORES POLÍTICOS RADIO



GÉNERO PERIODÍSTICO	PORCENTAJE (TIEMPO)
Martín Rosado Chávez (PRI-PVEM)	0.1589%
Olegario Giral López (MORENA)	0.0047%
Oswaldo García Jarquín (MORENA)	0.0182%
Raúl Adrian Cruz González (PRI)	0.0656%
Sergio Andrés Bello Guerra (PAN-PRD)	0.0334%
Víctor Mario Reyes (PRI)	0.0081%
Víctor Rafael Gonzales Manríquez (PAN-PRD)	0.0086%
<b>Política 360</b>	<b>0.0214%</b>
Benito Hernández Vásquez (PAN-PRD)	0.0214%
<b>Encuentro Local (Lagunas)</b>	<b>0.4732%</b>
Cástulo Escobedo Lucas	0.0049%
Crisoforo Alvarez Vazquez (PSD)	0.0043%
Felipe Andrés Jacinto (MORENA)	0.0092%
Fredy Gil Pineda Gopar (PRI)	0.0043%
Gereón Vásquez Cruz (PRS)	0.0092%
Gloria Sánchez López (PAN-PRD)	0.0443%
Herminio Ambrosio Hernández (PRI-PVEM)	0.1031%
Ignacio Mun Magaña (PAN-PRD)	0.0706%
Javier Santos Candelaria	0.0163%
Jesús Calderón Avendaño	0.0028%
Julio César Díaz Avendaño	0.0043%
Liliana Salinas Hernández	0.0588%
Marco Antonio Cabello Mares (PVEM)	0.0528%
María de los Ángeles Ramírez Díaz (MC)	0.0092%
Maria Nelly Martinez Velazquez	0.0184%
Mercedes Sarabia Camacho (PANAL)	0.0013%
Orlando Estudillo Márquez (PRI)	0.0062%
Ramón Mijangos de León (PRI)	0.0118%
Rosalinda López García (PT)	0.0417%
<b>Primer Contacto (Huajuapán)</b>	<b>2.3184%</b>
Adán López Santiago (PRD)	0.0066%
Alejandra López (PAN-PRD)	0.0006%
Alejandro López Jarquín (PAN-PRD)	0.0150%
Andrés Manuel Martínez Arzola (PAN-PRD)	0.0013%
Andrés Ramirez Gómez (PSD)	0.0009%
Antonia Trinidad Cruz Mota (PAN-PRD)	0.0301%
Armando Alfonso Herrera Guerrero (PT)	0.0009%

GÉNERO PERIODÍSTICO	PORCENTAJE (TIEMPO)
Armando Salvador Bravo Sosa (PT)	0.0009%
Aron Everardo Bazan Contreras (PAN-PRD)	0.0011%
Baldomero Bautista Zafra (PANAL)	0.0009%
Baudelio Hildeberto Vargaz Carrillo (MC)	0.0011%
Benito Hernández Vásquez (PAN-PRD)	0.0242%
Betsy Aragón Cervantes (PRI)	0.0034%
Daniel Gurrión Matías	0.0013%
Deyanira Ángeles Miguel Méndez (PANAL)	0.0009%
Eduardo Jaime Silva Hernández (PAN)	0.2322%
Elda Erika Cruz Cruz (PAN-PRD)	0.2974%
Elizabeth Luciano Muñoz (MC)	0.0009%
Federico Aguilar Aguilar (PUP)	0.0009%
Fermín Argenis González Vázquez (PAN - PRD)	0.0009%
Flor Eulalia Gutiérrez Rodríguez (MC)	0.0009%
Francisco Morales Juárez (MC)	0.0006%
Gloria Elda Martinez Ortiz (MC)	0.0009%
Gloria Sánchez López (PAN-PRD)	0.0267%
Graciela Nieto Martínez (PRI-PVEM)	0.0009%
Gregoria Hortencia Cruz Chávez (MORENA)	0.0013%
Guadalupe Cortés Reyes (PRI-PVEM)	0.0006%
Heriberto Jiménez Vázquez (PRI-PVEM)	0.0009%
Hilda Salinas López (PT)	0.0011%
Himelda Martínez González (PRI-PVEM)	0.0009%
Hita Ortiz Silva (PT)	0.0009%
Ismael Arzola palacios (MORENA)	0.0011%
Itayee Cruz Guevara (MORENA)	0.0009%
Jaime Silva Salazar (PAN-PRD)	0.0584%
Jaqueline Medina García (PUP)	0.0006%
Javier Martín Villagómez Herrera (INDP)	0.0697%
Jerónimo Placido Uraga Sosa (PRI-PVEM)	0.0009%
Joel Bernardo Zamora Montes (INDP)	0.1467%
José Antonio Hernández Fraguas (PRI-PVEM)	0.0026%



# Informe General de Campaña de Concejales a los Ayuntamientos

Del 3 de mayo al 1 de junio de 2016

## GÉNERO PERIODÍSTICO POR ACTORES POLÍTICOS

### RADIO



GÉNERO PERIODÍSTICO	PORCENTAJE (TIEMPO)
José Luis Ballesteros Melgar	0.0295%
José Luis Ramírez Alverdín	0.0015%
Leodan Hernández Soriano (MC)	0.0009%
Liczeny Marbel Mendez Nuñez (PRI-PVEM)	0.0137%
Lilia Inocencia Fernández Velázquez	0.0009%
Lorena García Brito (PRS)	0.0481%
Lucía Piedad González González (PAN-PRD)	0.0009%
Luis Mario González Cantoral (MC)	0.1670%
Luz María Ambrocio Silva (PSD)	0.0011%
Manuel Cruz Ramos (PT)	0.0009%
Manuel Gómez Martínez (MORENA)	0.0009%
Manuel Martín Aguirre Ramírez (PRI)	0.4065%
Manuel Peralta Reyes (PT)	0.0006%
María Antonia Lucero Martínez (PRI-PVEM)	0.0184%
María de los Ángeles Méndez Herrera (PRI - PVEM)	0.0011%
María del Carmen Lopez Terrones (PAN-PRD)	0.0009%
María Elizet Olea González (PT)	0.1227%
María Eufrosina Ruiz López (PT)	0.0009%
María Magdalena Santos Santiago (PAN-PRD)	0.0009%
María Mefalda Falcon Martinez (PAN-PRD)	0.0009%
Martín Rosado Chávez (PRI-PVEM)	0.0103%
Martina Lima Clemente (PUP)	0.0056%
Merced Laura Reyes Zárate (PUP)	0.0009%
Miguel Ángel Avendaño Arenaza (PRI-PVEM)	0.0021%
Nancy Ramírez Sandoval (INDP)	0.1144%
Noe Octavio Hernandez García (MORENA)	0.0006%
Oscar Eduardo Ramírez Bolaños (PUP)	0.0009%
Óscar Mejía Bravo (INDP)	0.0787%
Pablo Arnaud Carreño (INDP)	0.0028%
Rafaela Gómez Méndez	0.0009%
Raúl Adrian Cruz González (PRI)	0.0009%
Raúl Naduvic Velasco Cruz (PAN-PRD)	0.0009%
Roberto Daniel Morales Ramírez (PRI)	0.0011%

GÉNERO PERIODÍSTICO	PORCENTAJE (TIEMPO)
Rogelio Ortiz Mejía (MORENA)	0.0009%
Rosario Maribel Hernández Loyola (PRI)	0.0145%
Rúben Alcides Miguel Miguel (PSD)	0.0009%
Sara Bautista Ramírez	0.0011%
Sergio Andrés Bello Guerra (PAN-PRD)	0.0118%
Silvino Reyes Tellez (PRI)	0.0064%
Soledad Cardoza Sánchez (PT)	0.0009%
Soledad Claudia Cortés Martinez (PANAL)	0.0301%
Tomás Cortes García (PANAL)	0.0006%
Verónica Hernández González (MC)	0.0009%
Víctor Hugo Espíndola (MORENA)	0.2679%
Víctor Hugo Torres Mora (PSD)	0.0038%
Yesenia Balbuena Bravo (MORENA)	0.0017%
Yesenia Mendoza Sampedro (PSD)	0.0006%
Yesica Sánchez Acevedo (MC)	0.0013%
<b>Enlace (Huatulco)</b>	<b>1.1568%</b>
Abraham Lugo Arellanes (PT)	0.0043%
Adán López Santiago (PRD)	0.0103%
Alfonsina Serrano Vargas (PT)	0.0043%
Alfonso Carrasco Gómez (PAN-PRD)	0.0028%
Benito Hernández Vásquez (PAN-PRD)	0.0032%
Betsy Aragón Cervantes (PRI)	0.3229%
Carolina Aparicio Sánchez (PRI)	0.0590%
Eduardo Jaime Silva Hernández (PAN)	0.0021%
Erick Estrada García (INDP)	0.0028%
Facundo de la Cruz Apreza (PT)	0.0043%
Fernando Bautista Dávila (PT)	0.0032%
Gener Pineda Cervantes (MC)	0.0133%
Guillermo Lavariega Cárdenas (PUP)	0.0028%
Jesus Torres Peña (PT)	0.0021%
José Rafael Maciel Maciel (PRI)	0.0086%
José Antonio Hernández Fraguas (PRI-PVEM)	0.0351%
José Hernández Cárdenas (MC)	0.5097%
José Luis Aquino Pineda (PRD)	0.0056%
Leonel García García (PT)	0.0028%
Lorenzo Antonio Ramírez Hernández (MC)	0.0118%

# Informe General de Campaña de Concejales a los Ayuntamientos

Del 3 de mayo al 1 de junio de 2016

## GÉNERO PERIODÍSTICO POR ACTORES POLÍTICOS

### RADIO



GÉNERO PERIODÍSTICO	PORCENTAJE (TIEMPO)
Marco Antonio Cabello Mares (PVEM)	0.0011%
Margarita Félix Romero (PRI)	0.0060%
Maurilio Laredo Serrano (PT)	0.0043%
Octavio Torres (PT)	0.0011%
Olegario Giral López (MORENA)	0.0327%
Proceso Salinas (PSD)	0.0028%
Ramón Bacho Serrano (PT)	0.0043%
Raul Beristain Espinoza (PT)	0.0019%
Raúl Naduvic Velasco Cruz (PAN-PRD)	0.0064%
Roberto Salinas López (PRS)	0.0028%
Rodolfo León Aragón (PRI-PVEM)	0.0021%
Rubén Hernández Copto (PRI)	0.0086%
Santiago Aguilar Sánchez (PT)	0.0015%
Sergio Andrés Bello Guerra (PAN-PRD)	0.0036%
Stuart Hernández García (PANAL)	0.0552%
Tomás Pérez Valentín (PT)	0.0043%
Víctor Rafael Gonzales Manríquez (PAN-PRD)	0.0043%
Yessenia Nolasco Ramírez (PAN-PRD)	0.0032%
<b>Oro (Huatulco)</b>	<b>0.1189%</b>
Adán López Santiago (PRD)	0.0032%
Alfonso Carrasco Gómez (PAN-PRD)	0.0019%
Benito Hernández Vásquez (PAN-PRD)	0.0094%
Betsy Aragón Cervantes (PRI)	0.0021%
Guillermo Lavariega Cárdenas (PUP)	0.0026%
José Antonio Hernández Fraguas (PRI-PVEM)	0.0075%
Martín Rosado Chávez (PRI-PVEM)	0.0115%
Olegario Giral López (MORENA)	0.0026%
Oswaldo García Jarquín (MORENA)	0.0075%
Raúl Adrian Cruz González (PRI)	0.0319%
Sergio Andrés Bello Guerra (PAN-PRD)	0.0344%
Víctor Mario Reyes (PRI)	0.0043%
<b>MD Noticias (Pto. Escondido)</b>	<b>0.7616%</b>
Alfonso Carrasco Gómez (PAN-PRD)	0.0329%
Betsy Aragón Cervantes (PRI)	0.0229%
Carolina Aparicio Sánchez (PRI)	0.0090%

GÉNERO PERIODÍSTICO	PORCENTAJE (TIEMPO)
Erick Estrada García (INDP)	0.0124%
Etelberto Gómez Fuentes (PRI)	0.0045%
Felipe de Jesús Matus Guendulain (PANAL)	0.0122%
Fredy Gil Pineda Gopar (PRI)	0.2121%
Gabriel Cerón (PAN-PRD)	0.1512%
Gener Pineda Cervantes (MC)	0.0038%
Gloria Sánchez López (PAN-PRD)	0.0032%
Hugo Castrejón Martínez (MORENA)	0.0167%
Jesús Leyva (PAN)	0.0066%
José Hernández Cárdenas (MC)	0.0436%
José Luis Aquino Pineda (PRD)	0.0028%
Juana María Reyes Feria (PRI)	0.0426%
Julio Cesar Cruz Vasquez (MORENA)	0.0586%
Laureano Ambrosio Ruíz (PRD)	0.0066%
Leonel García García (PT)	0.0038%
Roberto Carlos Molina Zavaleta (MORENA)	0.0013%
Roberto Salinas López (PRS)	0.0030%
Santiago Aguilar Sánchez (PT)	0.0986%
Stuart Hernández García (PANAL)	0.0032%
Víctor Cruz Vázquez (PT)	0.0100%
<b>Puerto Ángel Informativo 360 (Pto. Ángel).</b>	<b>1.0571%</b>
Adán López Santiago (PRD)	0.0064%
Alejandro López Jarquín (PAN-PRD)	0.0111%
Alfonso Carrasco Gómez (PAN-PRD)	0.1048%
Ana María Reyes Feria	0.0314%
Armando Ordaz (PSD)	0.0079%
Benito Hernández Vásquez (PAN-PRD)	0.0237%
Betsy Aragón Cervantes (PRI)	0.0582%
Carolina Aparicio Sánchez (PRI)	0.1140%
Clemente García Almaraz (PRS)	0.0524%
Gener Pineda Cervantes (MC)	0.0956%
Gloria Sánchez López (PAN-PRD)	0.0280%
Hugo Castrejón Martínez (MORENA)	0.0017%
José Hernández Cárdenas (MC)	0.0663%
José Luis Aquino Pineda (PRD)	0.0278%
Juana María Reyes Feria (PRI)	0.0385%
Julio César Carballido (PANAL)	0.0620%

# Informe General de Campaña de Concejales a los Ayuntamientos

Del 3 de mayo al 1 de junio de 2016

## GÉNERO PERIODÍSTICO POR ACTORES POLÍTICOS

### RADIO



GÉNERO PERIODÍSTICO	PORCENTAJE (TIEMPO)
Martín Rosado Chávez (PRI-PVEM)	0.0092%
Raúl Adrian Cruz González (PRI)	0.0077%
Roberto Salinas López (PRS)	0.0603%
Sergio Andrés Bello Guerra (PAN-PRD)	0.0118%
Silvino Reyes Tellez (PRI)	0.0064%
Víctor Cruz Vázquez (PT)	0.2284%
Víctor Manuel Mendoza Santos (PSD)	0.0036%
<b>La Voz de la Noticia (Pochutla)</b>	<b>0.3064%</b>
Alfonso Carrasco Gómez (PAN-PRD)	0.0083%
Álvaro Servín Olea (PUP)	0.0034%
Armando Ordaz (PSD)	0.0034%
Betsy Aragón Cervantes (PRI)	0.0092%
Carolina Aparicio Sánchez (PRI)	0.0451%
Eduardo Jaime Silva Hernández (PAN)	0.0011%
Erick Estrada García (INDP)	0.0113%
Felipe de Jesús Matus Guendulain (PANAL)	0.0009%
Gener Pineda Cervantes (MC)	0.0021%
Guillermo Lavariega Cárdenas (PUP)	0.0092%
Hugo Castrejón Martínez (MORENA)	0.0098%
Ignacio Cuevas	0.0043%
Iyari Arista (MORENA)	0.0021%
Jesús Leyva (PAN)	0.0017%
José Hernández Cárdenas (MC)	0.0092%
José Luis Aquino Pineda (PRD)	0.0047%
Juana María Reyes Feria (PRI)	0.0774%
Julio César Carballido (PANAL)	0.0047%
Laureano Ambrosio Ruíz (PRD)	0.0017%
Leonel García García (PT)	0.0062%
Lorenzo Antonio Ramírez Hernández (MC)	0.0017%
Martín Rosado Chávez (PRI-PVEM)	0.0453%
Olegario Giral López (MORENA)	0.0026%
Proceso Salinas (PSD)	0.0092%
Roberto Salinas López (PRS)	0.0092%
Silvino Reyes Tellez (PRI)	0.0017%
Stuart Hernández García (PANAL)	0.0092%
Víctor Cruz Vázquez (PT)	0.0115%
<b>Fórmula Oaxaca</b>	<b>0.5728%</b>
Alejandro López Jarquín (PAN-PRD)	0.0840%

GÉNERO PERIODÍSTICO	PORCENTAJE (TIEMPO)
Bárbara García Chávez (PT)	0.1298%
Benito Hernández Vásquez (PAN-PRD)	0.0353%
Fredy Gil Pineda Gopar (PRI)	0.0062%
Gloria Sánchez López (PAN-PRD)	0.0205%
Gustavo Díaz Sánchez (PRI)	0.0064%
José Antonio Hernández Fraguas (PRI-PVEM)	0.1734%
Martín Rosado Chávez (PRI-PVEM)	0.0218%
Oscar Tiburcio Méndez (MORENA)	0.0015%
Oswaldo García Jarquín (MORENA)	0.0919%
Pablo Arnaud Carreño (INDP)	0.0019%
<b>Libre Expresión (Huajuapán)</b>	<b>0.2916%</b>
Claudio Alavez Hernandez	0.0086%
Eduardo Jaime Silva Hernández (PAN)	0.0252%
Elda Erika Cruz Cruz (PAN-PRD)	0.0669%
Javier Martín Villagómez Herrera (INDP)	0.0210%
Joel Bernardo Zamora Montes (INDP)	0.0363%
Lorena García Brito (PRS)	0.0248%
Luis Mario González Cantoral (MC)	0.0122%
Manuel Martín Aguirre Ramírez (PRI)	0.0030%
María Elizet Olea González (PT)	0.0090%
Martina Lima Clemente (PUP)	0.0030%
Nancy Ramírez Sandoval (INDP)	0.0165%
Óscar Mejía Bravo (INDP)	0.0210%
Soledad Claudia Cortés Martínez (PANAL)	0.0030%
Víctor Hugo Espíndola (MORENA)	0.0383%
Víctor Hugo Torres Mora (PSD)	0.0030%
<b>Enlace Radorama</b>	<b>0.1133%</b>
Bárbara García Chávez (PT)	0.0060%
Benito Hernández Vásquez (PAN-PRD)	0.0199%
Félix Serrano Toledo	0.0036%
Martín Rosado Chávez (PRI-PVEM)	0.0545%
Oswaldo García Jarquín (MORENA)	0.0158%
Raúl Adrian Cruz González (PRI)	0.0060%
Sergio Andrés Bello Guerra (PAN-PRD)	0.0075%
<b>PE Enlace (Pto. Escondido)</b>	<b>0.6485%</b>
Alejandro López Jarquín (PAN-PRD)	0.0021%

# Informe General de Campaña de Concejales a los Ayuntamientos

Del 3 de mayo al 1 de junio de 2016

## GÉNERO PERIODÍSTICO POR ACTORES POLÍTICOS

### RADIO



GÉNERO PERIODÍSTICO	PORCENTAJE (TIEMPO)
Carlos Alberto Ramos Aragón (PRI-PVEM)	0.0021%
Eleuteria Román Cuevas (PRI)	0.0973%
Etelberto Gómez Fuentes (PRI)	0.0049%
Fredy Gil Pineda Gopar (PRI)	0.3026%
Gabriel Cerón (PAN-PRD)	0.1043%
José Antonio Hernández Fraguas (PRI-PVEM)	0.0053%
Julio Cesar Cruz Vasquez (MORENA)	0.0145%
Santiago Aguilar Sánchez (PT)	0.1152%
<b>Despertar (Pochutla)</b>	<b>1.0312%</b>
Alfonso Carrasco Gómez (PAN-PRD)	0.0620%
Betsy Aragón Cervantes (PRI)	0.2365%
Carolina Aparicio Sánchez (PRI)	0.1238%
Felipe de Jesús Matus Guendulain (PANAL)	0.0284%
Gener Pineda Cervantes (MC)	0.0175%
Guillermo Lavariega Cárdenas (PUP)	0.0823%
Hugo Castrejón Martínez (MORENA)	0.0703%
José Hernández Cárdenas (MC)	0.1366%
José Luis Aquino Pineda (PRD)	0.0043%
Juana María Reyes Feria (PRI)	0.0011%
Leonel García García (PT)	0.1247%
Lorenzo Antonio Ramírez Hernández (MC)	0.0013%
Olegario Giral López (MORENA)	0.0550%
Proceso Salinas (PSD)	0.0075%
Roberto Salinas López (PRS)	0.0800%
<b>En Comentarios (Tlaxiaco)</b>	<b>0.3000%</b>
Heriberto Jiménez Vázquez (PRI-PVEM)	0.1531%
Hita Ortiz Silva (PT)	0.0192%
Oscar Eduardo Ramírez Bolaños (PUP)	0.0013%
Rodolfina María Cristina Hernández Cariño (PSD)	0.1264%
<b>ORP Noticias (Tuxtepec)</b>	<b>2.1803%</b>
Arianna Onofre Osorio (PANAL)	0.3117%
Eduardo Ximénez (INDP)	0.3475%
Erika Andrea Enriquez Santos (PRS)	0.1407%
Fernando Bautista Dávila (PT)	0.2018%
Fidel Morales Ramirez (PSD)	0.0015%
Francisco Javier Niño Hernández (PAN-PRD)	0.2795%

GÉNERO PERIODÍSTICO	PORCENTAJE (TIEMPO)
José Antonio Hernández López (INDP)	0.0763%
Santa Mónica Romero Víctor (PUP)	0.0278%
Sergio Sánchez Fentanez (MORENA)	0.0714%
Silviano Hernández Ruíz (INDP)	0.0128%
Silvino Reyes Tellez (PRI)	0.4246%
Ulises Soto Martínez (MC)	0.2846%
<b>Noti Ángel (Pto. Ángel)</b>	<b>0.8033%</b>
Alfonso Carrasco Gómez (PAN-PRD)	0.0308%
Álvaro Servín Olea (PUP)	0.1127%
Armando Ordaz (PSD)	0.0182%
Betsy Aragón Cervantes (PRI)	0.0096%
Carolina Aparicio Sánchez (PRI)	0.0894%
Clemente García Almaraz (PRS)	0.0761%
Felipe de Jesús Matus Guendulain (PANAL)	0.0021%
Gener Pineda Cervantes (MC)	0.1247%
Hugo Castrejón Martínez (MORENA)	0.0825%
Jesús Leyva (PAN)	0.0575%
José Hernández Cárdenas (MC)	0.0278%
Juana María Reyes Feria (PRI)	0.0981%
Julio César Carballido (PANAL)	0.0351%
Víctor Cruz Vázquez (PT)	0.0387%
<b>INFORMATIVO KZ</b>	<b>0.3295%</b>
Alfredo Linares Ruíz (MORENA)	0.0024%
Arturo Carrera Gonzalez (PRS)	0.0056%
Daniel Gurrión Matías	0.0081%
Gloria Sánchez López (PAN-PRD)	0.0092%
Gubidxa Guerrero Luis (Independiente)	0.0024%
Humberto Santos	0.0032%
Ismael Ordaz Jiménez (PANAL)	0.0013%
Juan Carlos Valencia Santiago (PRI-PVEM)	0.0051%
María Elena Caballero Pineda (Independiente)	0.0024%
Mariano Vicente Martínez (MORENA)	0.0156%
Martín Rosado Chávez (PRI-PVEM)	0.0021%
Miguel Martínez López (PT)	0.0024%
Oscar Toral Rios	0.0013%
Pamela Terán Pineda (Independiente)	0.0024%



# Informe General de Campaña de Concejales a los Ayuntamientos

Del 3 de mayo al 1 de junio de 2016

## GÉNERO PERIODÍSTICO POR ACTORES POLÍTICOS

### RADIO



GÉNERO PERIODÍSTICO	PORCENTAJE (TIEMPO)
Raul Beristain Espinoza (PT)	0.0062%
Rodolfo León Aragón (PRI-PVEM)	0.0723%
Salvador Morales Moya (PAN-PRD)	0.0049%
Tomás López Acevedo (PRI-PVEM)	0.0126%
Venustiano Gutiérrez Reyna (PRI-PVEM-PES)	0.0759%
Vicente Betanzos Palomec	0.0024%
Víctor Rafael Gonzales Manríquez (PAN-PRD)	0.0017%
Wilfrido Mejía Juárez (PRS)	0.0056%
Yesenia Nolasco Ramírez (PAN-PRD)	0.0847%
<b>Panorama Informativo - Alejandro Villalvazo</b>	<b>0.0143%</b>
Gloria Sánchez López (PAN-PRD)	0.0143%
<b>Este Día (Putla)</b>	<b>0.1095%</b>
Alejandro López Jarquín (PAN-PRD)	0.0150%
Benito Hernández Vásquez (PAN-PRD)	0.0248%
Elda Erika Cruz Cruz (PAN-PRD)	0.0100%
Gloria Sánchez López (PAN-PRD)	0.0265%
Hita Ortíz Silva (PT)	0.0017%
María Elizet Olea González (PT)	0.0026%
Martín Rosado Chávez (PRI-PVEM)	0.0107%
Oscar Sanchez Ruiz	0.0038%
Oswaldo García Jarquín (MORENA)	0.0011%
Raúl Adrian Cruz González (PRI)	0.0068%
Sergio Andrés Bello Guerra (PAN-PRD)	0.0064%
<b>Resonancias radio</b>	<b>0.0460%</b>
Gloria Sánchez López (PAN-PRD)	0.0321%
Raúl Adrian Cruz González (PRI)	0.0139%
<b>BBM NOTICIAS (Salina Cruz)</b>	<b>0.5100%</b>
Aksa Yuray Toledo Prado (PRI)	0.0060%
Denis García Gutierrez (PT)	0.0068%
Mariano Vicente Martínez (MORENA)	0.0250%
Rodolfo León Aragón (PRI-PVEM)	0.1903%
Salvador Morales Moya (PAN-PRD)	0.0011%
Tomás López Acevedo (PRI-PVEM)	0.0126%
Valentina Rosalía Sánchez Pérez (PRI-PVEM)	0.0032%
Venustiano Gutiérrez Reyna (PRI-PVEM-PES)	0.1454%
Víctor Rafael Gonzales Manríquez (PAN-PRD)	0.0141%

GÉNERO PERIODÍSTICO	PORCENTAJE (TIEMPO)
Yesenia Nolasco Ramírez (PAN-PRD)	0.1054%
<b>LAS NOTICIAS DE LAS OCHO</b>	<b>4.0671%</b>
Adolfo Nicolás Nicolás	0.0139%
Baldomero Bautista Zafra (PANAL)	0.0934%
Elda Erika Cruz Cruz (PAN-PRD)	0.0015%
Félix Serrano Toledo	0.0032%
Heriberto Jiménez Vázquez (PRI-PVEM)	0.8446%
Hita Ortíz Silva (PT)	0.2219%
Jorge Montesinos Estrada (PRD)	0.0032%
José Antonio Hernández Fraguas (PRI-PVEM)	0.0058%
Luis Mario González Cantoral (MC)	0.0053%
Manuel Gómez Martínez (MORENA)	1.0768%
Margarita Félix Romero (PRI)	0.0152%
Oscar Eduardo Ramírez Bolaños (PUP)	0.7813%
Raúl Naduvic Velasco Cruz (PAN-PRD)	0.9293%
Rodolfina María Cristina Hernández Cariño (PSD)	0.0626%
Santiago Aguilar Sánchez (PT)	0.0021%
Valentina Rosalía Sánchez Pérez (PRI-PVEM)	0.0011%
Víctor Manuel Mendoza Santos (PSD)	0.0058%
<b>Informativo 650</b>	<b>0.0453%</b>
Clemente García Almaraz (PRS)	0.0124%
Julio César Carballido (PANAL)	0.0073%
Víctor Cruz Vázquez (PT)	0.0257%
<b>Micrófono Abierto (Putla)</b>	<b>0.0096%</b>
Armando Alfonso Herrera Guerrero (PT)	0.0026%
Federico Aguilar Aguilar (PUP)	0.0032%
Moisés Lugos Daza (PRS)	0.0038%
<b>Panorama Informativo Oaxaca</b>	<b>0.0086%</b>
José Alfredo Cruz Acevedo	0.0086%
<b>Reportaje</b>	<b>1.5145%</b>
<b>Noticiario 97.7</b>	<b>0.0058%</b>
Felipe Bautista Cruz (PAN-PRD)	0.0058%
<b>Encuentro Local (Lagunas)</b>	<b>0.0755%</b>
Herminio Ambrosio Hernández (PRI-PVEM)	0.0088%
Ignacio Mun Magaña (PAN-PRD)	0.0165%

# Informe General de Campaña de Concejales a los Ayuntamientos

Del 3 de mayo al 1 de junio de 2016

## GÉNERO PERIODÍSTICO POR ACTORES POLÍTICOS RADIO



GÉNERO PERIODÍSTICO	PORCENTAJE (TIEMPO)
Julio César Díaz Avendaño	0.0160%
Marco Antonio Cabello Mares (PVEM)	0.0190%
Ramón Mijangos de León (PRI)	0.0021%
Rosalinda López García (PT)	0.0130%
<b>Primer Contacto (Huajuapán)</b>	<b>0.0265%</b>
Jacinto Francisco Javier Martínez Morales	0.0235%
Rodolfinia María Cristina Hernández Cariño (PSD)	0.0030%
<b>Enlace (Huatulco)</b>	<b>0.0855%</b>
Fredy Gil Pineda Gopar (PRI)	0.0064%
Gabriel Cerón (PAN-PRD)	0.0064%
José Hernández Cárdenas (MC)	0.0331%
Julio Cesar Cruz Vasquez (MORENA)	0.0021%
Rodolfo León Aragón (PRI-PVEM)	0.0180%
Santiago Aguilar Sánchez (PT)	0.0064%
Stuart Hernández García (PANAL)	0.0086%
Víctor Rafael Gonzales Manríquez (PAN-PRD)	0.0045%
<b>MD Noticias (Pto. Escondido)</b>	<b>0.2435%</b>
Alfonso Carrasco Gómez (PAN-PRD)	0.0103%
Betsy Aragón Cervantes (PRI)	0.0201%
Carolina Aparicio Sánchez (PRI)	0.0515%
Erick Estrada García (INDP)	0.0103%
Guillermo Lavariega Cárdenas (PUP)	0.0103%
José Hernández Cárdenas (MC)	0.0103%
José Luis Aquino Pineda (PRD)	0.0327%
Juana María Reyes Feria (PRI)	0.0220%
Julio César Carballido (PANAL)	0.0024%
Leonel García García (PT)	0.0103%
Olegario Giral López (MORENA)	0.0103%
Roberto Salinas López (PRS)	0.0103%
Stuart Hernández García (PANAL)	0.0103%
Víctor Cruz Vázquez (PT)	0.0327%
<b>Puerto Ángel Informativo 360 (Pto. Ángel).</b>	<b>0.2914%</b>
Betsy Aragón Cervantes (PRI)	0.0197%
Carolina Aparicio Sánchez (PRI)	0.0639%
Iyari Arista (MORENA)	0.0592%
José Luis Aquino Pineda (PRD)	0.1016%
Víctor Cruz Vázquez (PT)	0.0470%
<b>La Voz de la Noticia (Pochutla)</b>	<b>0.0701%</b>

GÉNERO PERIODÍSTICO	PORCENTAJE (TIEMPO)
Alfonso Carrasco Gómez (PAN-PRD)	0.0064%
Betsy Aragón Cervantes (PRI)	0.0021%
Hugo Castrejón Martínez (MORENA)	0.0068%
José Luis Aquino Pineda (PRD)	0.0030%
Juana María Reyes Feria (PRI)	0.0062%
Olegario Giral López (MORENA)	0.0075%
Víctor Cruz Vázquez (PT)	0.0381%
<b>Fórmula Oaxaca</b>	<b>0.0849%</b>
Benito Hernández Vásquez (PAN-PRD)	0.0849%
<b>Libre Expresión (Huajuapán)</b>	<b>0.0113%</b>
Eduardo Jaime Silva Hernández (PAN)	0.0049%
Elda Erika Cruz Cruz (PAN-PRD)	0.0043%
Luis Mario González Cantoral (MC)	0.0021%
<b>PE Enlace (Pto. Escondido)</b>	<b>0.0327%</b>
Betsy Aragón Cervantes (PRI)	0.0032%
Fredy Gil Pineda Gopar (PRI)	0.0220%
José Antonio Hernández Fraguas (PRI-PVEM)	0.0021%
Roberto Daniel Morales Ramírez (PRI)	0.0021%
Valentina Rosalía Sánchez Pérez (PRI-PVEM)	0.0032%
<b>Despertar (Pochutla)</b>	<b>0.2172%</b>
Betsy Aragón Cervantes (PRI)	0.1691%
Laureano Ambrosio Ruíz (PRD)	0.0481%
<b>En Comentarios (Tlaxiaco)</b>	<b>0.0120%</b>
Hita Ortiz Silva (PT)	0.0120%
<b>ORP Noticias (Tuxtepec)</b>	<b>0.0133%</b>
Arianna Onofre Osorio (PANAL)	0.0122%
Fernando Bautista Dávila (PT)	0.0006%
Silvino Reyes Tellez (PRI)	0.0004%
<b>Noti Ángel (Pto. Ángel)</b>	<b>0.2395%</b>
Álvaro Servín Olea (PUP)	0.0423%
Betsy Aragón Cervantes (PRI)	0.0342%
Carolina Aparicio Sánchez (PRI)	0.0278%
Gener Pineda Cervantes (MC)	0.0225%
Juana María Reyes Feria (PRI)	0.0225%
Víctor Cruz Vázquez (PT)	0.0902%
<b>INFORMATIVO KZ</b>	<b>0.0665%</b>
Antonia Guzmán Jarquín (PANAL)	0.0141%
Daniel Gurrión Matías	0.0043%
Gloria Sánchez López (PAN-PRD)	0.0086%

## Informe General de Campaña de Concejales a los Ayuntamientos

Del 3 de mayo al 1 de junio de 2016

### GÉNERO PERIODÍSTICO POR ACTORES POLÍTICOS RADIO

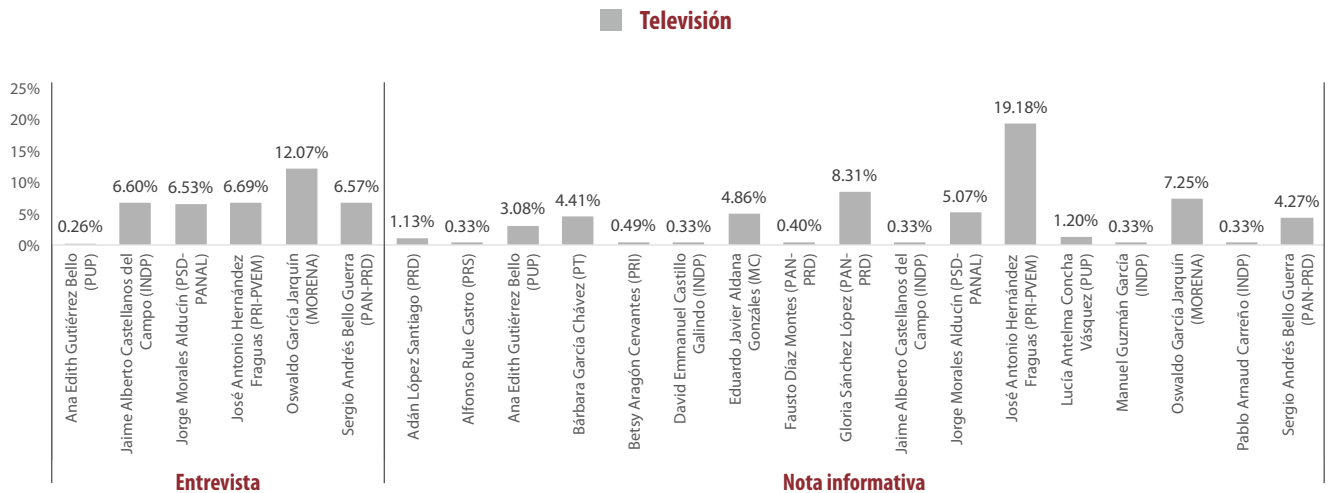


GÉNERO PERIODÍSTICO	PORCENTAJE (TIEMPO)
Isaías Fragoso García	0.0137%
Jorge García Morales	0.0049%
Rodolfo León Aragón (PRI-PVEM)	0.0075%
Tomás López Acevedo (PRI-PVEM)	0.0024%
Venustiano Gutiérrez Reyna (PRI-PVEM-PES)	0.0096%
Víctor Rafael Gonzales Manríquez (PAN-PRD)	0.0015%
<b>BBM NOTICIAS (Salina Cruz)</b>	<b>0.0387%</b>
Arely May Alave (PRI-PVEM)	0.0064%
Rodolfo León Aragón (PRI-PVEM)	0.0086%
Tomás López Acevedo (PRI-PVEM)	0.0045%
Venustiano Gutiérrez Reyna (PRI-PVEM-PES)	0.0128%
Yesenia Nolasco Ramírez (PAN-PRD)	0.0064%
<b>TOTAL GENERAL</b>	<b>100%</b>

# Informe General de Campaña de Concejales a los Ayuntamientos

Del 3 de mayo al 1 de junio de 2016

## GÉNERO PERIODÍSTICO POR ACTORES POLÍTICOS TELEVISIÓN



- El tiempo total en espacios noticiosos de televisión dedicado a actores políticos fue de 1 hora, 11 minutos de los cuales:
- 43 minutos, 31 segundos corresponden al género periodístico **Nota informativa**; y 27 minutos, 29 segundos al género **Entrevista**.
- Se registró un total de 161 piezas de monitoreo, de las cuales 154 corresponden al género periodístico **Nota Informativa**; y 7 al género de **Entrevista**.
- **José Antonio Hernández Fraguas (PRI-PVEM)** fue el actor político con más tiempo, registrando 13 minutos, 37 segundos en el género periodístico **Nota informativa**.
- **Jorge Morales Alducín (PSD-PANAL)**, y **Eduardo Javier Aldana Gonzáles (MC)**, fueron los actores políticos con el mayor número de piezas de monitoreo, registrando 21 cada uno en el género periodístico **Entrevista**.
- La información detallada de esta variable podrá consultarse en la tabla, misma que incluye actores políticos, géneros periodísticos, porcentajes, tiempos y piezas de monitoreo.

# Informe General de Campaña de Concejales a los Ayuntamientos

Del 3 de mayo al 1 de junio de 2016

## GÉNERO PERIODÍSTICO POR ACTORES POLÍTICOS TELEVISIÓN



GÉNERO PERIODÍSTICO	PORCENTAJE (TIEMPO)	TIEMPO	MENCIONES
<b>Entrevista</b>	<b>38.71%</b>	<b>00:27:29</b>	<b>7</b>
Ana Edith Gutiérrez Bello (PUP)	0.26%	00:00:11	1
Jaime Alberto Castellanos del Campo (INDP)	6.60%	00:04:41	1
Jorge Morales Alducín (PSD-PANAL)	6.53%	00:04:38	1
José Antonio Hernández Fraguas (PRI-PVEM)	6.69%	00:04:45	1
Oswaldo García Jarquín (MORENA)	12.07%	00:08:34	2
Sergio Andrés Bello Guerra (PAN-PRD)	6.57%	00:04:40	1
<b>Nota informativa</b>	<b>61.29%</b>	<b>00:43:31</b>	<b>154</b>
Adán López Santiago (PRD)	1.13%	00:00:48	1
Alfonso Rule Castro (PRS)	0.33%	00:00:14	2
Ana Edith Gutiérrez Bello (PUP)	3.08%	00:02:11	13
Bárbara García Chávez (PT)	4.41%	00:03:08	20
Betsy Aragón Cervantes (PRI)	0.49%	00:00:21	1
David Emmanuel Castillo Galindo (INDP)	0.33%	00:00:14	2
Eduardo Javier Aldana Gonzáles (MC)	4.86%	00:03:27	21
Fausto Díaz Montes (PAN-PRD)	0.40%	00:00:17	2
Gloria Sánchez López (PAN-PRD)	8.31%	00:05:54	3
Jaime Alberto Castellanos del Campo (INDP)	0.33%	00:00:14	2
Jorge Morales Alducín (PSD-PANAL)	5.07%	00:03:36	21
José Antonio Hernández Fraguas (PRI-PVEM)	19.18%	00:13:37	19
Lucía Antelma Concha Vásquez (PUP)	1.20%	00:00:51	5
Manuel Guzmán García (INDP)	0.33%	00:00:14	2
Oswaldo García Jarquín (MORENA)	7.25%	00:05:09	19
Pablo Arnaud Carreño (INDP)	0.33%	00:00:14	2
Sergio Andrés Bello Guerra (PAN-PRD)	4.27%	00:03:02	19
<b>TOTAL GENERAL</b>	<b>100%</b>	<b>01:11:00</b>	<b>161</b>

GÉNERO PERIODÍSTICO	PORCENTAJE (TIEMPO)
<b>Entrevista</b>	<b>38.71%</b>
<b>HECHOS MERIDIANO</b>	<b>12.32%</b>
Ana Edith Gutiérrez Bello (PUP)	0.26%
Oswaldo García Jarquín (MORENA)	12.07%
<b>INFO 7</b>	<b>26.38%</b>
Jaime Alberto Castellanos del Campo (INDP)	6.60%
Jorge Morales Alducín (PSD-PANAL)	6.53%
José Antonio Hernández Fraguas (PRI-PVEM)	6.69%
Sergio Andrés Bello Guerra (PAN-PRD)	6.57%
Nota informativa	61.29%
<b>HECHOS MERIDIANO</b>	<b>30.21%</b>
Ana Edith Gutiérrez Bello (PUP)	1.38%
Bárbara García Chávez (PT)	2.58%
Eduardo Javier Aldana Gonzáles (MC)	2.86%
Jorge Morales Alducín (PSD-PANAL)	3.12%
José Antonio Hernández Fraguas (PRI-PVEM)	13.00%
Lucía Antelma Concha Vásquez (PUP)	1.20%

# Informe General de Campaña de Concejales a los Ayuntamientos

Del 3 de mayo al 1 de junio de 2016

## GÉNERO PERIODÍSTICO POR ACTORES POLÍTICOS TELEVISIÓN

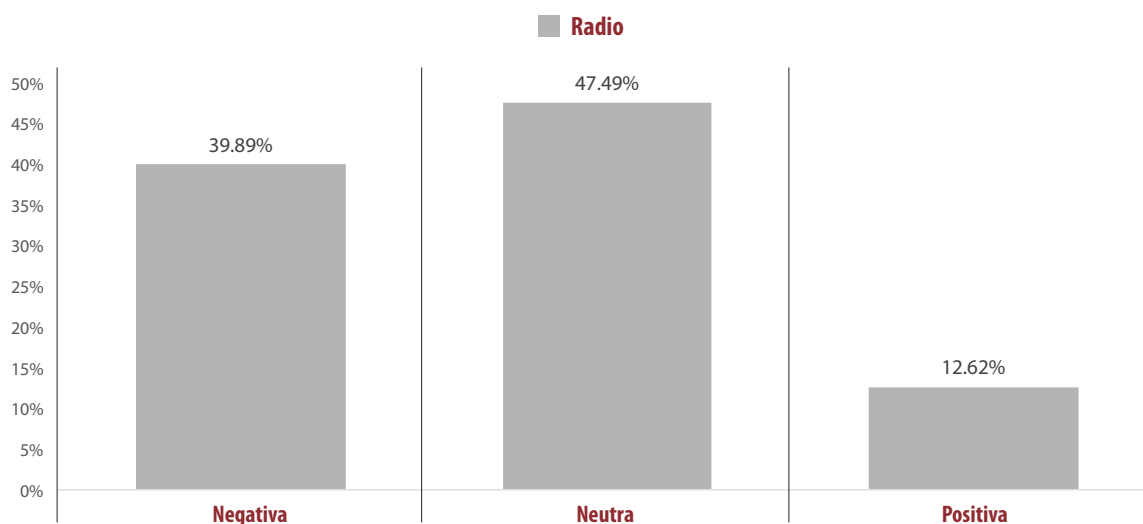


GÉNERO PERIODÍSTICO	PORCENTAJE (TIEMPO)
Oswaldo García Jarquín (MORENA)	3.26%
Sergio Andrés Bello Guerra (PAN-PRD)	2.79%
<b>NOTICIAS CORTV</b>	<b>8.76%</b>
Adán López Santiago (PRD)	1.13%
Alfonso Rule Castro (PRS)	0.33%
Bárbara García Chávez (PT)	0.33%
Betsy Aragón Cervantes (PRI)	0.49%
David Emmanuel Castillo Galindo (INDP)	0.33%
Eduardo Javier Aldana Gonzáles (MC)	0.33%
Fausto Díaz Montes (PAN-PRD)	0.23%
Gloria Sánchez López (PAN-PRD)	3.94%
Jaime Alberto Castellanos del Campo (INDP)	0.33%
Jorge Morales Alducín (PSD-PANAL)	0.33%
Manuel Guzmán García (INDP)	0.33%
Oswaldo García Jarquín (MORENA)	0.33%
Pablo Arnaud Carreño (INDP)	0.33%
<b>INFO 7</b>	<b>16.53%</b>
Ana Edith Gutiérrez Bello (PUP)	1.46%
Bárbara García Chávez (PT)	1.29%
Eduardo Javier Aldana Gonzáles (MC)	1.46%
Fausto Díaz Montes (PAN-PRD)	0.16%
Gloria Sánchez López (PAN-PRD)	1.48%
Jorge Morales Alducín (PSD-PANAL)	1.36%
José Antonio Hernández Fraguas (PRI-PVEM)	5.26%
Oswaldo García Jarquín (MORENA)	2.77%
Sergio Andrés Bello Guerra (PAN-PRD)	1.29%
<b>NOTICIEROS TELEvisa OAXACA</b>	<b>2.89%</b>
Gloria Sánchez López (PAN-PRD)	2.89%
<b>HECHOS NOCHE</b>	<b>2.91%</b>
Ana Edith Gutiérrez Bello (PUP)	0.23%
Bárbara García Chávez (PT)	0.21%
Eduardo Javier Aldana Gonzáles (MC)	0.21%
Jorge Morales Alducín (PSD-PANAL)	0.26%
José Antonio Hernández Fraguas (PRI-PVEM)	0.92%
Oswaldo García Jarquín (MORENA)	0.89%
Sergio Andrés Bello Guerra (PAN-PRD)	0.19%
<b>TOTAL GENERAL</b>	<b>100%</b>

## Informe General de Campaña de Concejales a los Ayuntamientos

Del 3 de mayo al 1 de junio de 2016

### VALORACIÓN DE LA INFORMACIÓN PARTIDOS POLÍTICOS Y COALICIONES RADIO



- El tiempo total en radio en espacios noticiosos dedicado a partidos políticos y coaliciones fue de 3 horas, 7 minutos, 55 segundos; de las cuales:
- **1 hora, 29 minutos, 14 segundos** corresponden a valoración de la información como **Neutra**; 1 hora, 14 minutos, 58 segundos a **Negativa**; y 23 minutos, 43 segundos a **Positiva**.
- Se registraron un total de **326** menciones, de las cuales: 206 corresponden a valoración de la información como **Neutra**, 66 a **Negativa** y 58 a **Positiva**.
- El **PRD** fue el partido que más tiempo registró en la valoración de la información **Negativa**, registrando 19 minutos, 24 segundos; El **PRI** fue el partido que registró el mayor número de menciones en esta misma valoración, con 14.
- La Coalición **"CREO" PAN-PRD** fue quien más tiempo y menciones tuvo en radio en la valoración de la información **Neutra**, registrando 17 minutos, 57 segundos y 31 menciones.
- **MORENA** fue el partido con más tiempo y menciones en radio en la valoración de la información como **Positiva**, registrando 4 minutos, 40 segundos y 9 menciones.
- La información detallada de esta variable podrá consultarse en la tabla, misma que incluye valoraciones, partidos políticos, coaliciones, porcentajes, tiempos y menciones.



# Informe General de Campaña de Concejales a los Ayuntamientos

Del 3 de mayo al 1 de junio de 2016

## VALORACIÓN DE LA INFORMACIÓN PARTIDOS POLÍTICOS Y COALICIONES RADIO



VALORACIÓN DE LA INFORMACIÓN	PORCENTAJE (TIEMPO)	TIEMPO	MENCIONES
<b>Negativa</b>	<b>39.89%</b>	<b>01:14:58</b>	<b>66</b>
COALICIÓN "CREO" PAN-PRD	5.79%	00:10:53	13
MC	6.82%	00:12:49	8
MORENA	1.47%	00:02:46	2
PAN	2.61%	00:04:54	5
PANAL	5.05%	00:09:29	4
PRD	10.32%	00:19:24	3
PRI	4.04%	00:07:35	14
PRS	1.30%	00:02:27	8
PT	2.07%	00:03:53	7
PUP	0.40%	00:00:45	1
PVEM	0.03%	00:00:03	1
<b>Neutra</b>	<b>47.49%</b>	<b>01:29:14</b>	<b>202</b>
COALICIÓN "CREO" PAN-PRD	9.55%	00:17:57	31
COALICIÓN PRI-PVEM	6.09%	00:11:27	23
COALICIÓN PRI-PVEM-PANAL	0.09%	00:00:10	1
INDEPENDIENTES	0.95%	00:01:47	9
MC	2.07%	00:03:53	14
MORENA	4.49%	00:08:26	17
PAN	0.20%	00:00:22	2
PANAL	4.63%	00:08:42	14
PRD	2.44%	00:04:35	15
PRI	1.91%	00:03:35	13
PRI-PVEM-PES	0.18%	00:00:20	4
PRS	2.20%	00:04:08	11
PSD	4.35%	00:08:11	11
PT	5.97%	00:11:13	26
PUP	2.08%	00:03:54	9
PVEM	0.30%	00:00:34	2
<b>Positiva</b>	<b>12.62%</b>	<b>00:23:43</b>	<b>58</b>
COALICIÓN "CREO" PAN-PRD	0.27%	00:00:30	3
COALICIÓN PRI-PVEM	0.49%	00:00:55	3
INDEPENDIENTES	0.40%	00:00:45	4
MC	1.77%	00:03:20	9
MORENA	2.48%	00:04:40	9
PANAL	1.46%	00:02:45	4
PRI	0.70%	00:01:19	7
PRS	1.04%	00:01:57	7
PSD	0.35%	00:00:40	3
PT	1.61%	00:03:02	4
PUP	2.04%	00:03:50	5
<b>TOTAL GENERAL</b>	<b>100%</b>	<b>03:07:55</b>	<b>326</b>



# Informe General de Campaña de Concejales a los Ayuntamientos

Del 3 de mayo al 1 de junio de 2016

## VALORACIÓN DE LA INFORMACIÓN PARTIDOS POLÍTICOS Y COALICIONES RADIO



VALORACIÓN DE LA INFORMACIÓN	PORCENTAJE (TIEMPO)
<b>Negativa</b>	<b>39.89%</b>
<b>BBM NOTICIAS (Salina Cruz)</b>	<b>0.05%</b>
PRD	0.05%
<b>Despertar (Pochutla)</b>	<b>2.99%</b>
PANAL	2.99%
<b>En Comentarios (Tlaxiaco)</b>	<b>0.27%</b>
PRD	0.27%
<b>Encuentro</b>	<b>1.69%</b>
PAN	1.69%
<b>Encuentro Local (Lagunas)</b>	<b>0.64%</b>
MC	0.03%
MORENA	0.03%
PAN	0.35%
PT	0.20%
PVEM	0.03%
<b>Enlace (Huatulco)</b>	<b>11.81%</b>
PANAL	1.81%
PRD	10.00%
<b>Enlace Radorama</b>	<b>3.33%</b>
MC	3.33%
<b>INFORMATIVO KZ</b>	<b>0.65%</b>
PAN	0.35%
PRI	0.12%
PT	0.18%
<b>La Voz de la Noticia (Pochutla)</b>	<b>3.33%</b>
MC	3.12%
PRI	0.21%
<b>LAS NOTICIAS DE LAS OCHO</b>	<b>0.55%</b>
PRS	0.15%
PUP	0.40%
<b>Libre Expresión (Huaquapan)</b>	<b>2.59%</b>
COALICIÓN "CREO" PAN-PRD	1.29%
PAN	0.22%
PRI	0.49%
PRS	0.27%
PT	0.32%
<b>Metrópoli</b>	<b>0.53%</b>
COALICIÓN "CREO" PAN-PRD	0.53%
<b>Noti Ángel (Pto. Ángel)</b>	<b>0.18%</b>
PRI	0.18%
<b>Noticiero 97.7</b>	<b>3.98%</b>
COALICIÓN "CREO" PAN-PRD	1.62%
PRI	2.36%

VALORACIÓN DE LA INFORMACIÓN	PORCENTAJE (TIEMPO)
<b>Oro (Huatulco)</b>	<b>1.23%</b>
COALICIÓN "CREO" PAN-PRD	0.48%
MC	0.15%
PANAL	0.15%
PRI	0.15%
PRS	0.15%
PT	0.15%
<b>Oro Noticias</b>	<b>0.73%</b>
COALICIÓN "CREO" PAN-PRD	0.53%
PRI	0.10%
PRS	0.10%
<b>ORP Noticias (Tuxtepec)</b>	<b>1.45%</b>
MORENA	1.45%
<b>PE Enlace (Pto. Escondido)</b>	<b>0.72%</b>
PRI	0.24%
PRS	0.24%
PT	0.24%
<b>Primer Contacto (Huaquapan)</b>	<b>2.59%</b>
COALICIÓN "CREO" PAN-PRD	1.23%
MC	0.09%
PRI	0.09%
PRS	0.30%
PT	0.88%
<b>Puerto Ángel Informativo 360 (Pto. Ángel).</b>	<b>0.59%</b>
COALICIÓN "CREO" PAN-PRD	0.10%
MC	0.10%
PANAL	0.10%
PRI	0.10%
PRS	0.10%
PT	0.10%
<b>Neutra</b>	<b>47.49%</b>
<b>BBM NOTICIAS (Salina Cruz)</b>	<b>0.36%</b>
COALICIÓN "CREO" PAN-PRD	0.04%
PRI	0.13%
PRI-PVEM-PES	0.09%
PT	0.10%
<b>Despertar (Pochutla)</b>	<b>1.76%</b>
COALICIÓN "CREO" PAN-PRD	0.09%
MORENA	0.04%
PANAL	1.42%
PRS	0.04%
PSD	0.09%

# Informe General de Campaña de Concejales a los Ayuntamientos

Del 3 de mayo al 1 de junio de 2016

## VALORACIÓN DE LA INFORMACIÓN PARTIDOS POLÍTICOS Y COALICIONES RADIO



VALORACIÓN DE LA INFORMACIÓN	PORCENTAJE (TIEMPO)
PT	0.04%
PUP	0.04%
<b>En Comentarios (Tlaxiaco)</b>	<b>0.89%</b>
COALICIÓN "CREO" PAN-PRD	0.09%
COALICIÓN PRI-PVEM	0.31%
MORENA	0.04%
PRD	0.07%
PRI	0.07%
PSD	0.16%
PT	0.07%
PUP	0.07%
<b>Encuentro Local (Lagunas)</b>	<b>2.08%</b>
COALICIÓN "CREO" PAN-PRD	0.15%
INDEPENDIENTES	0.15%
MORENA	0.15%
PANAL	0.15%
PRD	0.53%
PRI	0.16%
PRS	0.15%
PT	0.34%
PVEM	0.30%
<b>Enlace (Huatulco)</b>	<b>4.62%</b>
COALICIÓN "CREO" PAN-PRD	2.58%
COALICIÓN PRI-PVEM	0.04%
MC	0.22%
MORENA	0.20%
PANAL	0.36%
PRI	0.28%
PRS	0.86%
PUP	0.06%
<b>Enlace Radorama</b>	<b>0.26%</b>
COALICIÓN "CREO" PAN-PRD	0.26%
<b>Este Día (Putla)</b>	<b>0.51%</b>
COALICIÓN "CREO" PAN-PRD	0.51%
<b>Fórmula Oaxaca</b>	<b>3.46%</b>
MC	0.53%
PANAL	0.53%
PRD	0.80%
PRI	0.53%
PRS	0.53%
PT	0.53%
<b>INFORMATIVO KZ</b>	<b>0.51%</b>
COALICIÓN "CREO" PAN-PRD	0.18%

VALORACIÓN DE LA INFORMACIÓN	PORCENTAJE (TIEMPO)
COALICIÓN PRI-PVEM	0.04%
PANAL	0.04%
PRI	0.16%
PRI-PVEM-PES	0.09%
<b>La Voz de la Noticia (Pochutla)</b>	<b>3.02%</b>
COALICIÓN "CREO" PAN-PRD	0.09%
COALICIÓN PRI-PVEM	0.90%
INDEPENDIENTES	0.09%
MC	0.51%
MORENA	0.09%
PANAL	0.51%
PRD	0.04%
PRS	0.09%
PSD	0.04%
PT	0.62%
PUP	0.04%
<b>LAS NOTICIAS DE LAS OCHO</b>	<b>5.29%</b>
COALICIÓN PRI-PVEM	0.09%
MORENA	3.27%
PRD	0.18%
PT	0.04%
PUP	1.71%
<b>Libre Expresión (Huajuapán)</b>	<b>5.50%</b>
COALICIÓN "CREO" PAN-PRD	2.86%
COALICIÓN PRI-PVEM	2.29%
MORENA	0.04%
PT	0.31%
<b>Matutino Radorama</b>	<b>0.30%</b>
COALICIÓN "CREO" PAN-PRD	0.30%
<b>MD Noticias (Pto. Escondido)</b>	<b>1.71%</b>
COALICIÓN "CREO" PAN-PRD	1.00%
COALICIÓN PRI-PVEM-PANAL	0.09%
INDEPENDIENTES	0.22%
MC	0.18%
PRS	0.09%
PT	0.13%
<b>Micrófono Abierto (Putla)</b>	<b>1.52%</b>
COALICIÓN "CREO" PAN-PRD	0.20%
COALICIÓN PRI-PVEM	0.20%
MC	0.20%
PANAL	0.20%
PRD	0.20%
PRS	0.20%

# Informe General de Campaña de Concejales a los Ayuntamientos

Del 3 de mayo al 1 de junio de 2016

## VALORACIÓN DE LA INFORMACIÓN PARTIDOS POLÍTICOS Y COALICIONES RADIO



VALORACIÓN DE LA INFORMACIÓN	PORCENTAJE (TIEMPO)
PT	0.29%
<b>Noti Ángel (Pto. Ángel)</b>	<b>4.13%</b>
COALICIÓN "CREO" PAN-PRD	0.28%
COALICIÓN PRI-PVEM	0.20%
MC	0.24%
PAN	0.09%
PANAL	0.04%
PRS	0.20%
PSD	2.86%
PT	0.24%
<b>Oro (Huatulco)</b>	<b>0.12%</b>
MORENA	0.04%
PRI	0.08%
<b>Oro Noticias</b>	<b>0.86%</b>
MORENA	0.09%
PRD	0.37%
PRI	0.40%
<b>ORP Noticias (Tuxtepec)</b>	<b>4.32%</b>
COALICIÓN "CREO" PAN-PRD	0.17%
COALICIÓN PRI-PVEM	1.73%
INDEPENDIENTES	0.40%
MC	0.04%
MORENA	0.04%
PANAL	1.18%
PRD	0.09%
PRS	0.04%
PSD	0.53%
PT	0.08%
PUP	0.04%
<b>PE Enlace (Pto. Escondido)</b>	<b>0.35%</b>
COALICIÓN PRI-PVEM	0.04%
MORENA	0.18%
PRI	0.04%
PT	0.09%
<b>Primer Contacto (Huajuapán)</b>	<b>2.71%</b>
COALICIÓN "CREO" PAN-PRD	0.20%
COALICIÓN PRI-PVEM	0.24%
INDEPENDIENTES	0.09%
MC	0.11%
MORENA	0.27%
PAN	0.11%
PANAL	0.15%
PRD	0.11%

VALORACIÓN DE LA INFORMACIÓN	PORCENTAJE (TIEMPO)
PSD	0.11%
PT	1.23%
PUP	0.11%
<b>Puerto Ángel Informativo 360 (Pto. Ángel).</b>	<b>3.19%</b>
COALICIÓN "CREO" PAN-PRD	0.56%
MC	0.04%
MORENA	0.04%
PANAL	0.04%
PRD	0.04%
PRI	0.04%
PSD	0.57%
PT	1.84%
<b>Positiva</b>	<b>12.62%</b>
<b>BBM NOTICIAS (Salina Cruz)</b>	<b>0.05%</b>
PT	0.05%
<b>Despertar (Pochutla)</b>	<b>1.42%</b>
MC	0.18%
MORENA	0.35%
PANAL	0.09%
PRI	0.18%
PRS	0.44%
PT	0.18%
<b>En Comentarios (Tlaxiaco)</b>	<b>1.86%</b>
MC	0.44%
MORENA	0.27%
PRI	0.18%
PSD	0.18%
PUP	0.80%
<b>Enlace (Huatulco)</b>	<b>0.35%</b>
MC	0.09%
PRI	0.18%
PRS	0.09%
<b>INFORMATIVO KZ</b>	<b>0.35%</b>
COALICIÓN PRI-PVEM	0.09%
PANAL	0.27%
<b>La Voz de la Noticia (Pochutla)</b>	<b>3.97%</b>
COALICIÓN "CREO" PAN-PRD	0.09%
INDEPENDIENTES	0.22%
MC	0.62%
PANAL	0.09%
PRS	0.33%
PSD	0.09%

## Informe General de Campaña de Concejales a los Ayuntamientos

Del 3 de mayo al 1 de junio de 2016

### VALORACIÓN DE LA INFORMACIÓN PARTIDOS POLÍTICOS Y COALICIONES RADIO

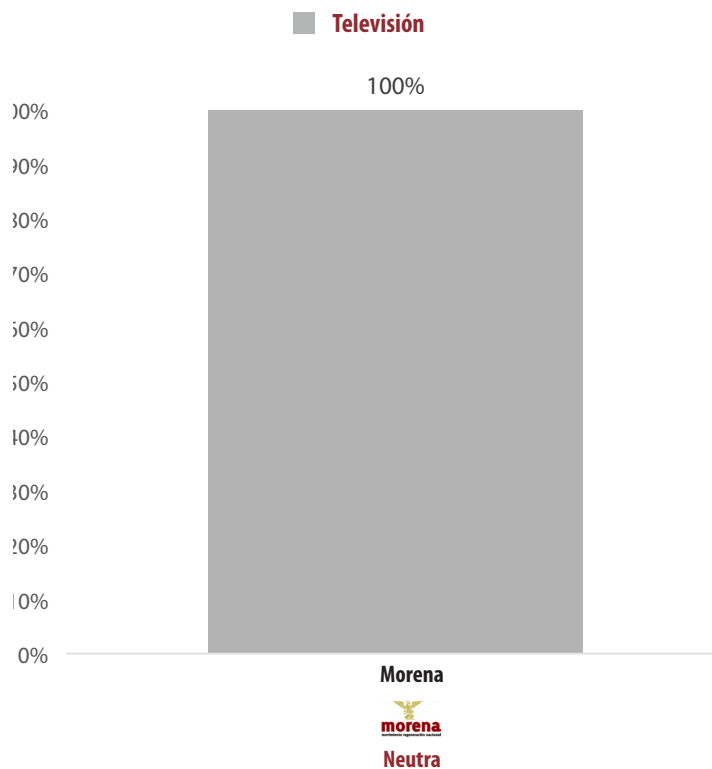


VALORACIÓN DE LA INFORMACIÓN	PORCENTAJE (TIEMPO)
PT	1.29%
PUP	1.24%
<b>LAS NOTICIAS DE LAS OCHO</b>	<b>0.18%</b>
MORENA	0.18%
<b>Libre Expresión (Huajuapán)</b>	<b>0.98%</b>
MC	0.27%
MORENA	0.71%
<b>MD Noticias (Pto. Escondido)</b>	<b>0.36%</b>
COALICIÓN "CREO" PAN-PRD	0.09%
COALICIÓN PRI-PVEM	0.09%
PRI	0.10%
PSD	0.09%
<b>Metrópolis</b>	<b>1.02%</b>
PANAL	1.02%
<b>Noti Ángel (Pto. Ángel)</b>	<b>0.27%</b>
PRS	0.18%
PT	0.09%
<b>Oro (Huatulco)</b>	<b>0.18%</b>
COALICIÓN "CREO" PAN-PRD	0.09%
MC	0.09%
<b>ORP Noticias (Tuxtepec)</b>	<b>0.60%</b>
COALICIÓN PRI-PVEM	0.31%
INDEPENDIENTES	0.09%
MORENA	0.18%
PRI	0.03%
<b>PE Enlace (Pto. Escondido)</b>	<b>0.67%</b>
MORENA	0.62%
PRI	0.04%
<b>Primer Contacto (Huajuapán)</b>	<b>0.18%</b>
INDEPENDIENTES	0.09%
MC	0.09%
<b>Puerto Ángel Informativo 360 (Pto. Ángel).</b>	<b>0.18%</b>
MORENA	0.18%
<b>TOTAL GENERAL</b>	<b>100%</b>

## Informe General de Campaña de Concejales a los Ayuntamientos

Del 3 de mayo al 1 de junio de 2016

### VALORACIÓN DE LA INFORMACIÓN PARTIDOS POLÍTICOS Y COALICIONES TELEVISIÓN



- El tiempo total en televisión en espacios noticiosos dedicado a partidos políticos y coaliciones fue de 17 segundos.
- Siendo **MORENA** el único partido político que registró tiempo y 1 mención en televisión en la valoración de la información como Neutra.

VALORACIÓN DE LA INFORMACIÓN	PORCENTAJE (TIEMPO)	TIEMPO	MENCIONES
MORENA	100%	00:00:17	1
<b>TOTAL GENERAL</b>	<b>100%</b>	<b>00:00:17</b>	<b>1</b>

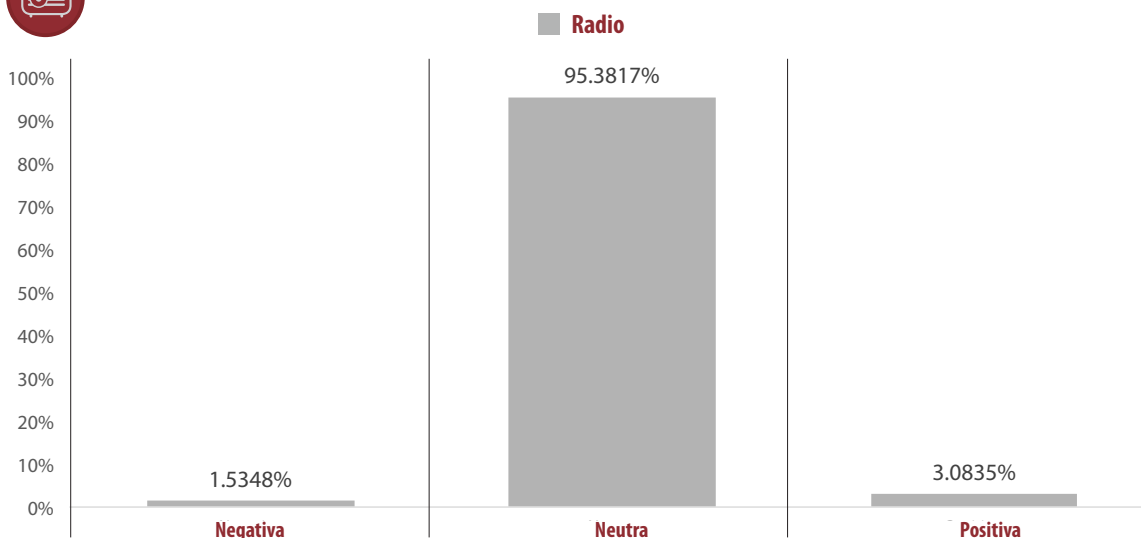
VALORACIÓN DE LA INFORMACIÓN	PORCENTAJE (TIEMPO)
Neutra	100%
INFO 7	100%
MORENA	100%
<b>TOTAL GENERAL</b>	<b>100%</b>

## Informe General de Campaña de Concejales a los Ayuntamientos

Del 3 de mayo al 1 de junio de 2016

### VALORACIÓN DE LA INFORMACIÓN ACTORES POLÍTICOS

#### RADIO



- El tiempo total en espacios noticiosos de radio dedicado a actores políticos fue de 129 horas, 54 minutos, 45 segundos, de los cuales:
- **123 horas, 54 minutos, 46 segundos** corresponden a valoración de la información **Neutra**; 4 horas, 21 segundos a **Positiva**; y 1 hora, 59 minutos 38 segundos a **Negativa**.
- Se registraron un total de 2,425 menciones, de las cuales:
- 2,147 corresponden a valoración de la información Neutra, 182 Positiva y 96 a Negativa.
- **Sergio Bello Guerra (PAN-PRD)** fue el actor político con el mayor tiempo en radio, registrando 6 horas, 28 minutos, 22 segundos; y **Betsy Aragón Cervantes (PRI-PVEM)** fue la política con más menciones, registrando 87, ambos actores en la valoración de la información **Neutra**.
- **Santiago Aguilar Sánchez (PT)** fue el actor político con el mayor tiempo en radio registrando 22 minutos, 35 segundos; y **Rodolfo León Aragón (PRI-PVEM)** fue el actor político con más menciones, registrando 18, ambos actores en la valoración **Positiva**.
- **Carolina Aparicio Sánchez (PRI-PVEM)** fue la política con más tiempo en radio, registrando 9 minutos 55 segundos en la valoración **Negativa**; y **José Hernández Cárdenas (MC)** fue el actor que obtuvo el mayor número de menciones, registrando 7, en la misma valoración.
- La información detallada de esta variable podrá consultarse en la tabla, misma que incluye valoración, actores políticos, porcentajes, tiempos y menciones.

# Informe General de Campaña de Concejales a los Ayuntamientos

Del 3 de mayo al 1 de junio de 2016

## VALORACIÓN DE LA INFORMACIÓN ACTORES POLÍTICOS

### RADIO



VALORACIÓN DE LA INFORMACIÓN	PORCENTAJE (TIEMPO)	TIEMPO	MENCIONES
<b>Negativa</b>	<b>1.5348%</b>	<b>1:59:38</b>	<b>96</b>
Adán López Santiago (PRD)	0.0817%	0:06:22	2
Alejandro López Jarquín (PAN-PRD)	0.0064%	0:00:30	1
Alfonso Carrasco Gómez (PAN-PRD)	0.0325%	0:02:32	3
Antonia Guzmán Jarquín (PANAL)	0.0141%	0:01:06	1
Arely May Alave (PRI-PVEM)	0.0036%	0:00:17	1
Armando Ordaz (PSD)	0.0644%	0:05:01	2
Benito Hernández Vásquez (PAN-PRD)	0.0481%	0:03:45	4
Betsy Aragón Cervantes (PRI)	0.0231%	0:01:48	3
Carolina Aparicio Sánchez (PRI)	0.1272%	0:09:55	5
Daniel Gurrión Matías	0.0100%	0:00:47	2
Eduardo Jaime Silva Hernández (PAN)	0.0011%	0:00:05	1
Eduardo Ximénez (INDP)	0.0021%	0:00:10	1
Elda Erika Cruz Cruz (PAN-PRD)	0.0406%	0:03:10	1
Felipe Bautista Cruz (PAN-PRD)	0.0058%	0:00:27	1
Fredy Gil Pineda Gopar (PRI)	0.0100%	0:00:47	2
Gabriel Cerón (PAN-PRD)	0.0051%	0:00:24	1
Gener Pineda Cervantes (MC)	0.0254%	0:01:59	2
Gloria Sánchez López (PAN-PRD)	0.0267%	0:02:05	1
Guillermo Lavariega Cárdenas (PUP)	0.0049%	0:00:23	2
Gustavo Díaz Sánchez (PRI)	0.0295%	0:02:18	2
Hita Ortiz Silva (PT)	0.0120%	0:00:56	2
Ignacio Mun Magaña (PAN-PRD)	0.0150%	0:01:10	2
Isaías Fragozo García	0.0068%	0:00:32	1
Isidro León Díaz Mancera (PRS)	0.0378%	0:02:57	1
Itayee Cruz Guevara (MORENA)	0.0009%	0:00:04	1
Jaime Alberto Castellanos del Campo (INDP)	0.0028%	0:00:13	1
Jorge García Morales	0.0049%	0:00:23	1
José Hernández Cárdenas (MC)	0.0753%	0:05:52	7
José Luis Aquino Pineda (PRD)	0.0327%	0:02:33	1
José Luis Ballesteros Melgar	0.0295%	0:02:18	1
Julio Cesar Cruz Vasquez (MORENA)	0.0167%	0:01:18	2
Laureano Ambrosio Ruíz (PRD)	0.0481%	0:03:45	1
Leonel García García (PT)	0.0943%	0:07:21	2
Lorena García Brito (PRS)	0.0227%	0:01:46	2
Luis Mario González Cantoral (MC)	0.0021%	0:00:10	1
Marco Antonio Cabello Mares (PVEM)	0.0113%	0:00:53	3
Mariano Vicente Martínez (MORENA)	0.0406%	0:03:10	2
Martín Rosado Chávez (PRI-PVEM)	0.0629%	0:04:54	3
Olegario Giral López (MORENA)	0.0024%	0:00:11	1
Óscar Mejía Bravo (INDP)	0.0139%	0:01:05	1
Oscar Tiburcio Méndez (MORENA)	0.1039%	0:08:06	1
Proceso Salinas (PSD)	0.0017%	0:00:08	1
Ramón Mijangos de León (PRI)	0.0152%	0:01:11	3

# Informe General de Campaña de Concejales a los Ayuntamientos

Del 3 de mayo al 1 de junio de 2016

## VALORACIÓN DE LA INFORMACIÓN ACTORES POLÍTICOS

### RADIO



VALORACIÓN DE LA INFORMACIÓN	PORCENTAJE (TIEMPO)	TIEMPO	MENCIONES
Raúl Adrian Cruz González (PRI)	0.0601%	0:04:41	2
Raúl Naduvic Velasco Cruz (PAN-PRD)	0.0515%	0:04:01	2
Roberto Salinas López (PRS)	0.0066%	0:00:31	2
Rosalinda López García (PT)	0.0120%	0:00:56	2
Stuart Hernández García (PANAL)	0.0436%	0:03:24	1
Víctor Cruz Vázquez (PT)	0.1195%	0:09:19	3
Víctor Rafael Gonzales Manríquez (PAN-PRD)	0.0254%	0:01:59	5
<b>Neutra</b>	<b>95.3817%</b>	<b>123:54:46</b>	<b>2147</b>
Abraham Lugo Arellanes (PT)	0.0043%	0:00:20	1
Adán López Santiago (PRD)	1.5461%	2:00:31	19
Agustín Elías Ramírez Sánchez (PSD)	0.0823%	0:06:25	1
Aksa Yuray Toledo Prado (PRI)	0.0060%	0:00:28	1
Alejandra López (PAN-PRD)	0.0006%	0:00:03	1
Alejandro López Jarquín (PAN-PRD)	3.8325%	4:58:44	53
Alfonsina Serrano Vargas (PT)	0.0043%	0:00:20	1
Alfonso Carrasco Gómez (PAN-PRD)	1.5981%	2:04:34	38
Alfonso Rule Castro (PRS)	2.2008%	2:51:33	20
Alfredo Díaz Castellanos (PSD)	0.0676%	0:05:16	1
Alfredo Linares Ruíz (MORENA)	0.0024%	0:00:11	1
Álvaro Servín Olea (PUP)	0.5561%	0:43:21	12
Ana Edith Gutiérrez Bello (PUP)	0.0028%	0:00:13	1
Ana María Reyes Feria	0.0314%	0:02:27	2
Andrés Manuel Martínez Arzola (PAN-PRD)	0.0013%	0:00:06	1
Andrés Ramírez Gómez (PSD)	0.0009%	0:00:04	1
Angel Gerardo Ruiz Velasquez (PRI)	0.0214%	0:01:40	1
Antonia Trinidad Cruz Mota (PAN-PRD)	0.0301%	0:02:21	1
Arely May Alave (PRI-PVEM)	0.0028%	0:00:13	1
Arianna Onofre Osorio (PANAL)	0.5517%	0:43:00	20
Armando Alfonso Herrera Guerrero (PT)	0.1557%	0:12:08	4
Armando Ordaz (PSD)	0.5059%	0:39:26	18
Armando Salvador Bravo Sosa (PT)	0.0009%	0:00:04	1
Aron Everardo Bazan Contreras (PAN-PRD)	0.0011%	0:00:05	1
Arturo Carrera Gonzalez (PRS)	0.0056%	0:00:26	1
Baldomero Bautista Zafra (PANAL)	0.3098%	0:24:09	5
Bárbara García Chávez (PT)	1.9201%	2:29:40	20
Baudelio Hildeberto Vargaz Carrillo (MC)	0.0011%	0:00:05	1
Benito Hernández Vásquez (PAN-PRD)	1.7398%	2:15:37	36
Betsy Aragón Cervantes (PRI)	2.6152%	3:23:51	87
Briseida Rivera Reyes (PSD)	0.0092%	0:00:43	1
Carlos Alberto Ramos Aragón (PRI-PVEM)	0.0021%	0:00:10	1
Carolina Aparicio Sánchez (PRI)	1.8339%	2:22:57	56
Cástulo Escobedo Lucas	0.0049%	0:00:23	1
Claudio Alavez Hernandez	0.0086%	0:00:40	1
Clemente García Almaraz (PRS)	0.4432%	0:34:33	14



# Informe General de Campaña de Concejales a los Ayuntamientos

Del 3 de mayo al 1 de junio de 2016

## VALORACIÓN DE LA INFORMACIÓN ACTORES POLÍTICOS

### RADIO



VALORACIÓN DE LA INFORMACIÓN	PORCENTAJE (TIEMPO)	TIEMPO	MENCIONES
Crisoforo Alvarez Vazquez (PSD)	0.0043%	0:00:20	1
Daniel Gurrión Matías	0.0363%	0:02:50	4
David Emmanuel Castillo Galindo (INDP)	0.3400%	0:26:30	4
Denis Garcia Gutierrez (PT)	0.2061%	0:16:04	3
Deyanira Ángeles Miguel Méndez (PANAL)	0.0009%	0:00:04	1
Dulce Alejandra García Morlan	0.0428%	0:03:20	1
Eduardo Jaime Silva Hernández (PAN)	0.4231%	0:32:59	21
Eduardo Javier Aldana Gonzáles (MC)	0.0421%	0:03:17	3
Eduardo Ximénez (INDP)	0.4492%	0:35:01	23
Elda Erika Cruz Cruz (PAN-PRD)	0.9062%	1:10:38	33
Eleuteria Román Cuevas (PRI)	0.3877%	0:30:13	11
Elizabeth Luciano Muñoz (MC)	0.0009%	0:00:04	1
Erick Estrada García (INDP)	0.5260%	0:41:00	16
Erika Andrea Enriquez Santos (PRS)	0.4349%	0:33:54	7
Ernesto Enoc Martínez Vicente (MC)	0.3079%	0:24:00	3
Etelberto Gómez Fuentes (PRI)	0.0148%	0:01:09	5
Facundo de la Cruz Apreza (PT)	0.0043%	0:00:20	1
Fausto Díaz Montes (PAN-PRD)	0.1304%	0:10:10	1
Federico Aguilar Aguilar (PUP)	0.1058%	0:08:15	2
Felipa Carretero Azamar (PRI)	0.0349%	0:02:43	1
Felipe Andrés Jacinto (MORENA)	0.0092%	0:00:43	1
Felipe Cervantes Monroy (PANAL)	0.4533%	0:35:20	5
Felipe de Jesús Matus Guendulain (PANAL)	0.2636%	0:20:33	9
Félix Serrano Toledo	0.0068%	0:00:32	2
Fermín Argenis González Vázquez (PAN - PRD)	0.0009%	0:00:04	1
Fernando Bautista Dávila (PT)	0.5459%	0:42:33	20
Fidel Morales Ramirez (PSD)	0.1041%	0:08:07	2
Flor Eulalia Gutiérrez Rodríguez (MC)	0.0009%	0:00:04	1
Francisco Javier Niño Hernández (PAN-PRD)	0.5626%	0:43:51	23
Francisco Morales Juárez (MC)	0.0006%	0:00:03	1
Francisco Vázquez Calvo (PANAL)	0.0092%	0:00:43	1
Francisco Zárate (PT)	0.1719%	0:13:24	1
Fredy Gil Pineda Gopar (PRI)	1.6695%	2:10:08	39
Gabriel Cerón (PAN-PRD)	1.4108%	1:49:58	23
Genaro Esau Hernandez Jimenez (PRI)	0.0304%	0:02:22	2
Gener Pineda Cervantes (MC)	0.7881%	1:01:26	23
Gereón Vásquez Cruz (PRS)	0.0092%	0:00:43	1
Gloria Elda Martinez Ortiz (MC)	0.0009%	0:00:04	1
Gloria Sánchez López (PAN-PRD)	0.5393%	0:42:02	19
Graciela Nieto Martínez (PRI-PVEM)	0.0009%	0:00:04	1
Gregoria Hortencia Cruz Chávez (MORENA)	0.0013%	0:00:06	1
Guadalupe Cortés Reyes (PRI-PVEM)	0.0006%	0:00:03	1
Gubidxa Guerrero Luis (Independiente)	0.0024%	0:00:11	1
Guillermo Lavariega Cárdenas (PUP)	1.5994%	2:04:40	32

# Informe General de Campaña de Concejales a los Ayuntamientos

Del 3 de mayo al 1 de junio de 2016

## VALORACIÓN DE LA INFORMACIÓN ACTORES POLÍTICOS

### RADIO



VALORACIÓN DE LA INFORMACIÓN	PORCENTAJE (TIEMPO)	TIEMPO	MENCIONES
Heriberto Jiménez Vázquez (PRI-PVEM)	2.2646%	2:56:31	33
Herminio Ambrosio Hernández (PRI-PVEM)	0.1135%	0:08:51	11
Hilda Salinas López (PT)	0.0011%	0:00:05	1
Himelda Martínez González (PRI-PVEM)	0.0009%	0:00:04	1
Hita Ortíz Silva (PT)	0.8183%	1:03:47	17
Hugo Castrejón Martínez (MORENA)	1.1029%	1:25:58	25
Humberto Santos	0.0032%	0:00:15	1
Ignacio Cuevas	0.0043%	0:00:20	1
Ignacio Mun Magaña (PAN-PRD)	0.2061%	0:16:04	7
Isidro León Díaz Mancera (PRS)	0.0631%	0:04:55	1
Ismael Ordaz Jiménez (PANAL)	0.0325%	0:02:32	2
Iyari Arista (MORENA)	0.2128%	0:16:35	5
Jacinto Francisco Javier Martínez Morales	0.0235%	0:01:50	1
Jaime Alberto Castellanos del Campo (INDP)	0.4388%	0:34:12	3
Jaime Silva Salazar (PAN-PRD)	0.4856%	0:37:51	5
Jaqueline Medina García (PUP)	0.0006%	0:00:03	1
Javier Martín Villagómez Herrera (INDP)	0.0945%	0:07:22	14
Javier Santos Candelaria	0.0301%	0:02:21	4
Jerónimo Placido Uraga Sosa (PRI-PVEM)	0.0009%	0:00:04	1
Jesús Calderón Avendaño	0.0028%	0:00:13	1
Jesús Leyva (PAN)	0.1152%	0:08:59	6
Jesus Torres Peña (PT)	0.0021%	0:00:10	1
Joel Bernardo Zamora Montes (INDP)	0.6951%	0:54:11	21
Jorge Montesinos Estrada (PRD)	0.0032%	0:00:15	1
Jorge Morales Alducin (PSD-PANAL)	0.8059%	1:02:49	11
José Rafael Maciel Maciel (PRI)	0.0086%	0:00:40	1
José Alfredo Cruz Acevedo	0.0086%	0:00:40	1
José Antonio Hernández Fraguas (PRI-PVEM)	4.3726%	5:40:50	66
José Antonio Hernández López (INDP)	0.3547%	0:27:39	8
José Hernández Cárdenas (MC)	2.9524%	3:50:08	57
José Luis Aquino Pineda (PRD)	1.5209%	1:58:33	43
José Luis Nazario Pérez (PANAL)	0.0128%	0:01:00	1
José Luis Ramírez Alverdín	0.0015%	0:00:07	1
Juan Carlos Valencia Santiago (PRI-PVEM)	0.0051%	0:00:24	1
Juana María Reyes Feria (PRI)	0.5583%	0:43:31	25
Julio César Carballido (PANAL)	1.0186%	1:19:24	25
Julio Cesar Cruz Vasquez (MORENA)	0.2083%	0:16:14	6
Julio César Díaz Avendaño	0.0203%	0:01:35	2
Julio Matías Méndez	0.0678%	0:05:17	1
Laureano Ambrosio Ruíz (PRD)	0.1505%	0:11:44	5
Leodan Hernández Soriano (MC)	0.2651%	0:20:40	2
Leonel García García (PT)	1.5288%	1:59:10	29
Liczeny Marbel Mendez Nuñez (PRI-PVEM)	0.0137%	0:01:04	2
Lilia Inocencia Fernández Velázquez	0.0009%	0:00:04	1

# Informe General de Campaña de Concejales a los Ayuntamientos

Del 3 de mayo al 1 de junio de 2016

## VALORACIÓN DE LA INFORMACIÓN ACTORES POLÍTICOS

### RADIO



VALORACIÓN DE LA INFORMACIÓN	PORCENTAJE (TIEMPO)	TIEMPO	MENCIONES
Liliana Salinas Hernández	0.0588%	0:04:35	1
Lorena García Brito (PRS)	0.0502%	0:03:55	6
Lorenzo Antonio Ramírez Hernández (MC)	0.0195%	0:01:31	5
Lucia Piedad González González (PAN-PRD)	0.0009%	0:00:04	1
Luis Manuel García López (PRS)	0.4033%	0:31:26	4
Luis Mario González Cantoral (MC)	0.8395%	1:05:26	16
Luis Rey López Martínez (INDP)	0.0575%	0:04:29	1
Luz María Ambrocio Silva (PSD)	0.0011%	0:00:05	1
Manuel Cruz Ramos (PT)	0.0009%	0:00:04	1
Manuel García Ramírez (PAN-PRD)	0.0847%	0:06:36	1
Manuel Gómez Martínez (MORENA)	1.8495%	2:24:10	30
Manuel Guzmán García (INDP)	0.1326%	0:10:20	3
Manuel Martín Aguirre Ramírez (PRI)	1.3496%	1:45:12	28
Manuel Medina Ruíz	0.0584%	0:04:33	1
Manuel Peralta Reyes (PT)	0.0006%	0:00:03	1
Marco Antonio Cabello Mares (PVEM)	0.0547%	0:04:16	12
Margarita Félix Romero (PRI)	0.0212%	0:01:39	2
María Angelina Blas Palacios (PAN-PRD)	0.1294%	0:10:05	1
María Antonia Lucero Martínez (PRI-PVEM)	0.0184%	0:01:26	1
María de los Ángeles Méndez Herrera (PRI - PVEM)	0.0011%	0:00:05	1
María de los Ángeles Ramírez Díaz (MC)	0.0092%	0:00:43	1
María del Carmen Lopez Terrones (PAN-PRD)	0.0896%	0:06:59	2
María Elena Caballero Pineda (Independiente)	0.0024%	0:00:11	1
María Elizet Olea González (PT)	0.2224%	0:17:20	13
María Eufrosina Ruiz López (PT)	0.0009%	0:00:04	1
María Magdalena Santos Santiago (PAN-PRD)	0.0009%	0:00:04	1
María Mefalda Falcon Martinez (PAN-PRD)	0.0009%	0:00:04	1
Maria Nelly Martinez Velazquez	0.0184%	0:01:26	2
Martín Rosado Chávez (PRI-PVEM)	3.7983%	4:56:04	76
Martina Lima Clemente (PUP)	0.1817%	0:14:10	4
Maurilio Laredo Serrano (PT)	0.0043%	0:00:20	1
Merced Laura Reyes Zárate (PUP)	0.0009%	0:00:04	1
Mercedes Sarabia Camacho (PANAL)	0.0066%	0:00:31	2
Miguel Ángel Avendaño Arenaza (PRI-PVEM)	0.0021%	0:00:10	2
Miguel Martínez López (PT)	0.0024%	0:00:11	1
Moisés Lugos Daza (PRS)	0.0038%	0:00:18	1
Nancy Ramírez Sandoval (INDP)	0.1309%	0:10:12	16
Noe Octavio Hernandez García (MORENA)	0.0006%	0:00:03	1
Octavio Hilario Ruiz Ramírez (PANAL)	0.6057%	0:47:13	7
Octavio Torres (PT)	0.0019%	0:00:09	2
Olegario Giral López (MORENA)	1.9212%	2:29:45	28
Onésimo Santiago López (PES)	0.2230%	0:17:23	2
Orlando Estudillo Márquez (PRI)	0.0145%	0:01:08	3
Oscar Eduardo Ramírez Bolaños (PUP)	1.7935%	2:19:48	29

# Informe General de Campaña de Concejales a los Ayuntamientos

Del 3 de mayo al 1 de junio de 2016

## VALORACIÓN DE LA INFORMACIÓN ACTORES POLÍTICOS

### RADIO



VALORACIÓN DE LA INFORMACIÓN	PORCENTAJE (TIEMPO)	TIEMPO	MENCIONES
Óscar Mejía Bravo (INDP)	0.5553%	0:43:17	14
Oscar Sanchez Ruiz	0.0038%	0:00:18	1
Oscar Tiburcio Méndez (MORENA)	0.0280%	0:02:11	2
Oscar Toral Rios	0.0013%	0:00:06	1
Oswaldo García Jarquín (MORENA)	2.1985%	2:51:22	32
Pablo Arnaud Carreño (INDP)	3.5984%	4:40:29	37
Pamela Terán Pineda (Independiente)	0.0436%	0:03:24	3
Pedro Gabriel Aquino Martínez (PUP)	0.4308%	0:33:35	5
Proceso Salinas (PSD)	1.4880%	1:55:59	20
Rafael Pérez Ruiz (PRS)	0.3346%	0:26:05	3
Rafaela Gómez Méndez	0.0009%	0:00:04	1
Ramón Bacho Serrano (PT)	0.0043%	0:00:20	1
Ramón Mijangos de León (PRI)	0.0032%	0:00:15	1
Raúl Adrian Cruz González (PRI)	1.1805%	1:32:01	24
Raul Beristain Espinoza (PT)	0.0081%	0:00:38	2
Raúl Naduvic Velasco Cruz (PAN-PRD)	1.6552%	2:09:01	32
Roberto Carlos Molina Zavaleta (MORENA)	0.5709%	0:44:30	4
Roberto Daniel Morales Ramírez (PRI)	0.0032%	0:00:15	2
Roberto Salinas López (PRS)	1.3146%	1:42:28	39
Rodolfina María Cristina Hernández Cariño (PSD)	0.9639%	1:15:08	9
Rodolfo León Aragón (PRI-PVEM)	0.5591%	0:43:35	38
Rogelio Ortiz Mejía (MORENA)	0.0009%	0:00:04	1
Rosalinda López García (PT)	0.0836%	0:06:31	7
Rosario Maribel Hernández Loyola (PRI)	0.0145%	0:01:08	1
Rúben Alcides Miguel Miguel (PSD)	0.0009%	0:00:04	1
Rubén Hernández Copto (PRI)	0.0086%	0:00:40	1
Salvador González Ilescas (INDP)	0.6776%	0:52:49	10
Salvador Morales Moya (PAN-PRD)	0.0073%	0:00:34	3
Santa Mónica Romero Víctor (PUP)	0.1219%	0:09:30	3
Santiago Aguilar Sánchez (PT)	0.6639%	0:51:45	16
Sara Bautista Ramírez	0.0011%	0:00:05	1
Secundino Luis Vicente (PUP)	0.0688%	0:05:22	2
Sergio Andrés Bello Guerra (PAN-PRD)	4.9824%	6:28:22	57
Sergio Sánchez Fentanez (MORENA)	0.1486%	0:11:35	8
Silviano Hernández Ruíz (INDP)	0.0334%	0:02:36	2
Silvino Reyes Tellez (PRI)	0.7347%	0:57:16	44
Soledad Cardoza Sánchez (PT)	0.0009%	0:00:04	1
Soledad Claudia Cortés Martinez (PANAL)	0.0331%	0:02:35	4
Stuart Hernández García (PANAL)	0.8185%	1:03:48	15
Tomás Cortes García (PANAL)	0.0006%	0:00:03	1
Tomás López Acevedo (PRI-PVEM)	0.0246%	0:01:55	5
Tomás Pérez Valentín (PT)	0.0043%	0:00:20	1
Ulises Soto Martínez (MC)	0.5115%	0:39:52	14
Valentina Rosalía Sánchez Pérez (PRI-PVEM)	0.0075%	0:00:35	3

# Informe General de Campaña de Concejales a los Ayuntamientos

Del 3 de mayo al 1 de junio de 2016

## VALORACIÓN DE LA INFORMACIÓN ACTORES POLÍTICOS

### RADIO



VALORACIÓN DE LA INFORMACIÓN	PORCENTAJE (TIEMPO)	TIEMPO	MENCIONES
Venustiano Gutiérrez Reyna (PRI-PVEM-PES)	0.7426%	0:57:53	27
Verónica Hernández González (MC)	0.0009%	0:00:04	1
Vicente Betanzos Palomec	0.0024%	0:00:11	1
Víctor Cruz Vázquez (PT)	1.2936%	1:40:50	32
Víctor Hugo Espíndola (MORENA)	1.1277%	1:27:54	24
Víctor Hugo Torres Mora (PSD)	0.1798%	0:14:01	3
Víctor Manuel Mendoza Santos (PSD)	0.0094%	0:00:44	2
Víctor Mario Reyes (PRI)	0.1407%	0:10:58	3
Víctor Rafael Gonzales Manríquez (PAN-PRD)	0.1082%	0:08:26	8
Wilfrido Mejía Juárez (PRS)	0.0126%	0:00:59	2
Yesenia Balbuena Bravo (MORENA)	0.0017%	0:00:08	2
Yesenia Mendoza Sampedro (PSD)	0.0006%	0:00:03	1
Yesenia Nolasco Ramírez (PAN-PRD)	0.1950%	0:15:12	20
Yesica Sánchez Acevedo (MC)	0.0013%	0:00:06	1
Yolanda Adelaida Santos Montaña (MORENA)	0.2309%	0:18:00	3
<b>Positiva</b>	<b>3.0835%</b>	<b>4:00:21</b>	<b>182</b>
Adolfo Nicolás Nicolás	0.0139%	0:01:05	1
Alejandro López Jarquín (PAN-PRD)	0.1539%	0:12:00	1
Alfonso Carrasco Gómez (PAN-PRD)	0.0432%	0:03:22	5
Arely May Alave (PRI-PVEM)	0.0026%	0:00:12	1
Armando Ordaz (PSD)	0.0522%	0:04:04	3
Betsy Aragón Cervantes (PRI)	0.1525%	0:11:53	8
Carolina Aparicio Sánchez (PRI)	0.0579%	0:04:31	3
Cástulo Escobedo Lucas	0.0137%	0:01:04	1
Eduardo Jaime Silva Hernández (PAN)	0.0133%	0:01:02	3
Eduardo Ximénez (INDP)	0.0197%	0:01:32	3
Elda Erika Cruz Cruz (PAN-PRD)	0.0263%	0:02:03	4
Eleuteria Román Cuevas (PRI)	0.0043%	0:00:20	2
Erick Estrada García (INDP)	0.0363%	0:02:50	4
Etelberto Gómez Fuentes (PRI)	0.0043%	0:00:20	2
Federico Aguilar Aguilar (PUP)	0.0009%	0:00:04	1
Felipe de Jesús Matus Guendulain (PANAL)	0.0171%	0:01:20	2
Fernando Bautista Dávila (PT)	0.0032%	0:00:15	1
Francisco Javier Niño Hernández (PAN-PRD)	0.0267%	0:02:05	1
Fredy Gil Pineda Gopar (PRI)	0.1959%	0:15:16	9
Gabriel Cerón (PAN-PRD)	0.0265%	0:02:04	2
Gener Pineda Cervantes (MC)	0.0225%	0:01:45	1
Guillermo Lavariega Cárdenas (PUP)	0.0635%	0:04:57	4
Heriberto Jiménez Vázquez (PRI-PVEM)	0.1518%	0:11:50	8
Herminio Ambrosio Hernández (PRI-PVEM)	0.0086%	0:00:40	1
Hita Ortiz Silva (PT)	0.0237%	0:01:51	2
Hugo Castrejón Martínez (MORENA)	0.1148%	0:08:57	6
Ignacio Mun Magaña (PAN-PRD)	0.0460%	0:03:35	3
Isaías Fragoso García	0.0068%	0:00:32	1

# Informe General de Campaña de Concejales a los Ayuntamientos

Del 3 de mayo al 1 de junio de 2016

## VALORACIÓN DE LA INFORMACIÓN ACTORES POLÍTICOS

### RADIO



VALORACIÓN DE LA INFORMACIÓN	PORCENTAJE (TIEMPO)	TIEMPO	MENCIONES
Ismael Arzola palacios (MORENA)	0.0011%	0:00:05	1
Joel Bernardo Zamora Montes (INDP)	0.0043%	0:00:20	1
José Antonio Hernández Fraguas (PRI-PVEM)	0.0111%	0:00:52	1
José Hernández Cárdenas (MC)	0.0964%	0:07:31	3
José Luis Aquino Pineda (PRD)	0.0021%	0:00:10	1
Juana María Reyes Feria (PRI)	0.0225%	0:01:45	1
Julio César Carballido (PANAL)	0.0152%	0:01:11	1
Julio Cesar Cruz Vasquez (MORENA)	0.0107%	0:00:50	1
Julio César Díaz Avendaño	0.0049%	0:00:23	1
Leonel García García (PT)	0.0133%	0:01:02	1
Luis Mario González Cantoral (MC)	0.0068%	0:00:32	1
Manuel Martín Aguirre Ramírez (PRI)	0.1142%	0:08:54	1
Marco Antonio Cabello Mares (PVEM)	0.1845%	0:14:23	4
María del Carmen Lopez Terrones (PAN-PRD)	0.0021%	0:00:10	1
Martín Rosado Chávez (PRI-PVEM)	0.0513%	0:04:00	2
Olegario Giral López (MORENA)	0.0073%	0:00:34	1
Oscar Eduardo Ramírez Bolaños (PUP)	0.0396%	0:03:05	2
Oscar Tiburcio Méndez (MORENA)	0.0158%	0:01:14	1
Pablo Arnaud Carreño (INDP)	0.1339%	0:10:26	1
Proceso Salinas (PSD)	0.0028%	0:00:13	1
Raúl Naduvic Velasco Cruz (PAN-PRD)	0.0128%	0:01:00	3
Roberto Salinas López (PRS)	0.1717%	0:13:23	8
Rodolfo León Aragón (PRI-PVEM)	0.1768%	0:13:47	18
Santiago Aguilar Sánchez (PT)	0.2897%	0:22:35	2
Sergio Andrés Bello Guerra (PAN-PRD)	0.0130%	0:01:01	2
Silvino Reyes Tellez (PRI)	0.1011%	0:07:53	12
Stuart Hernández García (PANAL)	0.0344%	0:02:41	3
Tomás López Acevedo (PRI-PVEM)	0.0137%	0:01:04	5
Venustiano Gutiérrez Reyna (PRI-PVEM-PES)	0.0537%	0:04:11	7
Víctor Cruz Vázquez (PT)	0.1054%	0:08:13	5
Víctor Hugo Torres Mora (PSD)	0.0021%	0:00:10	1
Víctor Rafael Gonzales Manríquez (PAN-PRD)	0.0032%	0:00:15	1
Yesenia Nolasco Ramírez (PAN-PRD)	0.0639%	0:04:59	5
<b>TOTAL GENERAL</b>	<b>100%</b>	<b>129:54:45</b>	<b>2425</b>



# Informe General de Campaña de Concejales a los Ayuntamientos

Del 3 de mayo al 1 de junio de 2016

## VALORACIÓN DE LA INFORMACIÓN ACTORES POLÍTICOS

### RADIO



VALORACIÓN DE LA INFORMACIÓN	PORCENTAJE (TIEMPO)
<b>Negativa</b>	<b>1.5348%</b>
<b>BBM NOTICIAS (Salina Cruz)</b>	<b>0.0287%</b>
Arelly May Alave (PRI-PVEM)	0.0036%
Mariano Vicente Martínez (MORENA)	0.0250%
<b>Despertar (Pochutla)</b>	<b>0.1037%</b>
Alfonso Carrasco Gómez (PAN-PRD)	0.0257%
Gener Pineda Cervantes (MC)	0.0150%
José Hernández Cárdenas (MC)	0.0150%
Laureano Ambrosio Ruíz (PRD)	0.0481%
<b>En Comentarios (Tlaxiaco)</b>	<b>0.0120%</b>
Hita Ortiz Silva (PT)	0.0120%
<b>Encuentro</b>	<b>0.0169%</b>
Carolina Aparicio Sánchez (PRI)	0.0107%
Fredy Gil Pineda Gopar (PRI)	0.0062%
<b>Encuentro Local (Lagunas)</b>	<b>0.0535%</b>
Ignacio Mun Magaña (PAN-PRD)	0.0150%
Marco Antonio Cabello Mares (PVEM)	0.0113%
Ramón Mijangos de León (PRI)	0.0152%
Rosalinda López García (PT)	0.0120%
<b>Enlace (Huatulco)</b>	<b>0.0892%</b>
Adán López Santiago (PRD)	0.0103%
José Hernández Cárdenas (MC)	0.0331%
Julio Cesar Cruz Vasquez (MORENA)	0.0021%
Stuart Hernández García (PANAL)	0.0436%
<b>Fórmula Oaxaca</b>	<b>0.0118%</b>
Benito Hernández Vásquez (PAN-PRD)	0.0053%
Gustavo Díaz Sánchez (PRI)	0.0064%
<b>INFORMATIVO KZ</b>	<b>0.0770%</b>
Antonia Guzmán Jarquín (PANAL)	0.0141%
Daniel Gurrión Matías	0.0100%
Isaías Fragoso García	0.0068%
Jorge García Morales	0.0049%
Mariano Vicente Martínez (MORENA)	0.0156%
Víctor Rafael Gonzales Manríquez (PAN-PRD)	0.0254%
<b>La Voz de la Noticia (Pochutla)</b>	<b>0.2196%</b>
Alfonso Carrasco Gómez (PAN-PRD)	0.0068%

VALORACIÓN DE LA INFORMACIÓN	PORCENTAJE (TIEMPO)
Armando Ordaz (PSD)	0.0257%
Betsy Aragón Cervantes (PRI)	0.0201%
Guillermo Lavariaga Cárdenas (PUP)	0.0049%
José Hernández Cárdenas (MC)	0.0028%
Leonel García García (PT)	0.0943%
Martín Rosado Chávez (PRI-PVEM)	0.0453%
Olegario Giral López (MORENA)	0.0024%
Proceso Salinas (PSD)	0.0017%
Roberto Salinas López (PRS)	0.0028%
Víctor Cruz Vázquez (PT)	0.0128%
<b>LAS NOTICIAS DE LAS OCHO</b>	<b>0.0515%</b>
Raúl Naduvic Velasco Cruz (PAN-PRD)	0.0515%
<b>Libre Expresión (Huaquapan)</b>	<b>0.0250%</b>
Eduardo Jaime Silva Hernández (PAN)	0.0011%
Lorena García Brito (PRS)	0.0218%
Luis Mario González Cantoral (MC)	0.0021%
<b>Matutino Radiorama</b>	<b>0.0064%</b>
Alejandro López Jarquín (PAN-PRD)	0.0064%
<b>MD Noticias (Pto. Escondido)</b>	<b>0.0875%</b>
Betsy Aragón Cervantes (PRI)	0.0030%
Carolina Aparicio Sánchez (PRI)	0.0145%
Fredy Gil Pineda Gopar (PRI)	0.0038%
Gabriel Cerón (PAN-PRD)	0.0051%
José Hernández Cárdenas (MC)	0.0244%
José Luis Aquino Pineda (PRD)	0.0327%
Roberto Salinas López (PRS)	0.0038%
<b>Metrópolis</b>	<b>0.0742%</b>
Adán López Santiago (PRD)	0.0714%
Jaime Alberto Castellanos del Campo (INDP)	0.0028%
<b>Noti Ángel (Pto. Ángel)</b>	<b>0.2474%</b>
Armando Ordaz (PSD)	0.0387%
Carolina Aparicio Sánchez (PRI)	0.1020%
Víctor Cruz Vázquez (PT)	0.1067%
<b>Noticiero 97.7</b>	<b>0.0455%</b>
Felipe Bautista Cruz (PAN-PRD)	0.0058%
Martín Rosado Chávez (PRI-PVEM)	0.0175%



# Informe General de Campaña de Concejales a los Ayuntamientos

Del 3 de mayo al 1 de junio de 2016

## VALORACIÓN DE LA INFORMACIÓN ACTORES POLÍTICOS

### RADIO



VALORACIÓN DE LA INFORMACIÓN	PORCENTAJE (TIEMPO)
Raúl Adrian Cruz González (PRI)	0.0222%
<b>Oro (Huatulco)</b>	<b>0.0188%</b>
Benito Hernández Vásquez (PAN-PRD)	0.0188%
<b>Oro Noticias</b>	<b>0.2027%</b>
Gustavo Díaz Sánchez (PRI)	0.0231%
Isidro León Díaz Mancera (PRS)	0.0378%
Oscar Tiburcio Méndez (MORENA)	0.1039%
Raúl Adrian Cruz González (PRI)	0.0378%
<b>ORP Noticias (Tuxtepec)</b>	<b>0.0021%</b>
Eduardo Ximénez (INDP)	0.0021%
<b>PE Enlace (Pto. Escondido)</b>	<b>0.0145%</b>
Julio Cesar Cruz Vasquez (MORENA)	0.0145%
<b>Primer Contacto (Huaquapán)</b>	<b>0.1244%</b>
Benito Hernández Vásquez (PAN-PRD)	0.0120%
Elda Erika Cruz Cruz (PAN-PRD)	0.0406%
Gloria Sánchez López (PAN-PRD)	0.0267%
Itayee Cruz Guevara (MORENA)	0.0009%
José Luis Ballesteros Melgar	0.0295%
Lorena García Brito (PRS)	0.0009%
Óscar Mejía Bravo (INDP)	0.0139%
<b>Puerto Ángel Informativo 360 (Pto. Ángel).</b>	<b>0.0225%</b>
Benito Hernández Vásquez (PAN-PRD)	0.0120%
Gener Pineda Cervantes (MC)	0.0105%
<b>Neutra</b>	<b>95.3817%</b>
<b>Adiario Radio</b>	<b>3.0371%</b>
Alejandro López Jarquín (PAN-PRD)	0.5356%
José Antonio Hernández Fraguas (PRI-PVEM)	0.0780%
Manuel Medina Ruíz	0.0584%
Martín Rosado Chávez (PRI-PVEM)	1.4290%
Oswaldo García Jarquín (MORENA)	0.1715%
Raúl Adrian Cruz González (PRI)	0.3115%
Sergio Andrés Bello Guerra (PAN-PRD)	0.2222%
Yolanda Adelaida Santos Montaña (MORENA)	0.2309%
<b>BBM NOTICIAS (Salina Cruz)</b>	<b>1.4129%</b>

VALORACIÓN DE LA INFORMACIÓN	PORCENTAJE (TIEMPO)
Aksa Yuray Toledo Prado (PRI)	0.0060%
Arely May Alave (PRI-PVEM)	0.0028%
Denis Garcia Gutierrez (PT)	0.2061%
Rodolfo León Aragón (PRI-PVEM)	0.3686%
Salvador Morales Moya (PAN-PRD)	0.0011%
Secundino Luis Vicente (PUP)	0.0688%
Tomás López Acevedo (PRI-PVEM)	0.0126%
Valentina Rosalía Sánchez Pérez (PRI-PVEM)	0.0032%
Venustiano Gutiérrez Reyna (PRI-PVEM-PES)	0.6402%
Víctor Rafael Gonzales Manríquez (PAN-PRD)	0.0141%
Yesenia Nolasco Ramírez (PAN-PRD)	0.0894%
<b>Despertar (Pochutla)</b>	<b>5.6795%</b>
Alfonso Carrasco Gómez (PAN-PRD)	0.1886%
Angel Gerardo Ruiz Velasquez (PRI)	0.0214%
Betsy Aragón Cervantes (PRI)	0.8273%
Carolina Aparicio Sánchez (PRI)	0.3966%
Erick Estrada García (INDP)	0.1108%
Felipe de Jesús Matus Guendulain (PANAL)	0.2551%
Genaro Esau Hernandez Jimenez (PRI)	0.0214%
Gener Pineda Cervantes (MC)	0.0026%
Guillermo Lavariega Cárdenas (PUP)	0.6977%
Hugo Castrejón Martínez (MORENA)	0.2029%
José Hernández Cárdenas (MC)	0.3635%
José Luis Aquino Pineda (PRD)	0.6160%
Juana María Reyes Feria (PRI)	0.1311%
Leonel García García (PT)	0.4565%
Lorenzo Antonio Ramírez Hernández (MC)	0.0013%
Olegario Giral López (MORENA)	0.1961%
Proceso Salinas (PSD)	0.2987%
Roberto Salinas López (PRS)	0.5497%
Stuart Hernández García (PANAL)	0.3423%
<b>En Comentarios (Tlaxiaco)</b>	<b>5.6993%</b>

# Informe General de Campaña de Concejales a los Ayuntamientos

Del 3 de mayo al 1 de junio de 2016

## VALORACIÓN DE LA INFORMACIÓN ACTORES POLÍTICOS

### RADIO



VALORACIÓN DE LA INFORMACIÓN	PORCENTAJE (TIEMPO)
Baldomero Bautista Zafra (PANAL)	0.2155%
Heriberto Jiménez Vázquez (PRI-PVEM)	1.4886%
Hita Ortiz Silva (PT)	0.4261%
Leodan Hernández Soriano (MC)	0.2643%
Manuel Gómez Martínez (MORENA)	0.6233%
Oscar Eduardo Ramírez Bolaños (PUP)	1.0370%
Raúl Naduvic Velasco Cruz (PAN-PRD)	0.7462%
Rodolfina María Cristina Hernández Cariño (PSD)	0.8983%
<b>Encuentro</b>	<b>0.5065%</b>
Bárbara García Chávez (PT)	0.1469%
Daniel Gurrión Matías	0.0246%
Gloria Sánchez López (PAN-PRD)	0.1204%
Oswaldo García Jarquín (MORENA)	0.1668%
Sergio Andrés Bello Guerra (PAN-PRD)	0.0479%
<b>Encuentro Local (Lagunas)</b>	<b>0.8448%</b>
Briseida Rivera Reyes (PSD)	0.0092%
Cástulo Escobedo Lucas	0.0049%
Crisoforo Alvarez Vazquez (PSD)	0.0043%
Felipe Andrés Jacinto (MORENA)	0.0092%
Francisco Vázquez Calvo (PANAL)	0.0092%
Fredy Gil Pineda Gopar (PRI)	0.0043%
Gereón Vázquez Cruz (PRS)	0.0092%
Gloria Sánchez López (PAN-PRD)	0.0443%
Herminio Ambrosio Hernández (PRI-PVEM)	0.1135%
Ignacio Mun Magaña (PAN-PRD)	0.2061%
Javier Santos Candelaria	0.0301%
Jesús Calderón Avendaño	0.0028%
Julio César Díaz Avendaño	0.0203%
Liliana Salinas Hernández	0.0588%
Marco Antonio Cabello Mares (PVEM)	0.0537%
María Angelina Blas Palacios (PAN-PRD)	0.1294%
María de los Ángeles Ramírez Díaz (MC)	0.0092%
Maria Nelly Martinez Velazquez	0.0184%
Mercedes Sarabia Camacho (PANAL)	0.0066%

VALORACIÓN DE LA INFORMACIÓN	PORCENTAJE (TIEMPO)
Orlando Estudillo Márquez (PRI)	0.0145%
Ramón Mijangos de León (PRI)	0.0032%
Rosalinda López García (PT)	0.0836%
<b>Enlace (Huatulco)</b>	<b>6.0904%</b>
Abraham Lugo Arellanes (PT)	0.0043%
Alfonsina Serrano Vargas (PT)	0.0043%
Alfonso Carrasco Gómez (PAN-PRD)	0.5281%
Benito Hernández Vásquez (PAN-PRD)	0.0032%
Betsy Aragón Cervantes (PRI)	0.7817%
Carolina Aparicio Sánchez (PRI)	0.0727%
Erick Estrada García (INDP)	0.0028%
Facundo de la Cruz Apreza (PT)	0.0043%
Fredy Gil Pineda Gopar (PRI)	0.0064%
Gabriel Cerón (PAN-PRD)	0.0064%
Gener Pineda Cervantes (MC)	0.0133%
Guillermo Lavariega Cárdenas (PUP)	0.2014%
Hugo Castrejón Martínez (MORENA)	0.0875%
Jesus Torres Peña (PT)	0.0021%
José Rafael Maciel Maciel (PRI)	0.0086%
José Antonio Hernández Fraguas (PRI-PVEM)	0.0351%
José Hernández Cárdenas (MC)	1.6148%
José Luis Aquino Pineda (PRD)	0.0056%
Juana María Reyes Feria (PRI)	0.0068%
Leonel García García (PT)	0.2294%
Lorenzo Antonio Ramírez Hernández (MC)	0.0118%
Marco Antonio Cabello Mares (PVEM)	0.0011%
Margarita Félix Romero (PRI)	0.0060%
Maurilio Laredo Serrano (PT)	0.0043%
Octavio Torres (PT)	0.0011%
Olegario Giral López (MORENA)	1.3058%
Proceso Salinas (PSD)	0.7830%
Ramón Bacho Serrano (PT)	0.0043%
Raul Beristain Espinoza (PT)	0.0019%
Raúl Naduvic Velasco Cruz (PAN-PRD)	0.0064%
Roberto Salinas López (PRS)	0.2696%
Rodolfo León Aragón (PRI-PVEM)	0.0201%



# Informe General de Campaña de Concejales a los Ayuntamientos

Del 3 de mayo al 1 de junio de 2016

## VALORACIÓN DE LA INFORMACIÓN ACTORES POLÍTICOS

### RADIO



VALORACIÓN DE LA INFORMACIÓN	PORCENTAJE (TIEMPO)
Rubén Hernández Copto (PRI)	0.0086%
Santiago Aguilar Sánchez (PT)	0.0079%
Sergio Andrés Bello Guerra (PAN-PRD)	0.0036%
Stuart Hernández García (PANAL)	0.0201%
Tomás Pérez Valentín (PT)	0.0043%
Víctor Rafael Gonzales Manríquez (PAN-PRD)	0.0088%
Yesenia Nolasco Ramírez (PAN-PRD)	0.0032%
<b>Enlace Radorama</b>	<b>5.5946%</b>
Alejandro López Jarquín (PAN-PRD)	0.6985%
Alfonso Rule Castro (PRS)	0.6598%
Bárbara García Chávez (PT)	0.4477%
Benito Hernández Vásquez (PAN-PRD)	0.0477%
Ernesto Enoc Martínez Vicente (MC)	0.1924%
Félix Serrano Toledo	0.0036%
José Antonio Hernández Fraguas (PRI-PVEM)	1.5681%
Luis Manuel García López (PRS)	0.0744%
Manuel Guzmán García (INDP)	0.0902%
Martín Rosado Chávez (PRI-PVEM)	0.3209%
Oswaldo García Jarquín (MORENA)	0.2919%
Pablo Arnaud Carreño (INDP)	0.4060%
Pedro Gabriel Aquino Martínez (PUP)	0.1020%
Raúl Adrian Cruz González (PRI)	0.1108%
Sergio Andrés Bello Guerra (PAN-PRD)	0.5732%
Wilfrido Mejía Juárez (PRS)	0.0071%
<b>Este Día (Putla)</b>	<b>0.1031%</b>
Alejandro López Jarquín (PAN-PRD)	0.0150%
Benito Hernández Vásquez (PAN-PRD)	0.0248%
Elda Erika Cruz Cruz (PAN-PRD)	0.0100%
Gloria Sánchez López (PAN-PRD)	0.0265%
Hita Ortiz Silva (PT)	0.0017%
María Elizet Olea González (PT)	0.0026%

VALORACIÓN DE LA INFORMACIÓN	PORCENTAJE (TIEMPO)
Martín Rosado Chávez (PRI-PVEM)	0.0107%
Oscar Sanchez Ruiz	0.0038%
Oswaldo García Jarquín (MORENA)	0.0011%
Raúl Adrian Cruz González (PRI)	0.0068%
<b>Fórmula Oaxaca</b>	<b>2.5254%</b>
Alejandro López Jarquín (PAN-PRD)	0.2117%
Alfonso Rule Castro (PRS)	0.1167%
Alfredo Díaz Castellanos (PSD)	0.0676%
Bárbara García Chávez (PT)	0.2544%
Benito Hernández Vásquez (PAN-PRD)	0.2613%
Fredy Gil Pineda Gopar (PRI)	0.0062%
Gloria Sánchez López (PAN-PRD)	0.0205%
Jorge Morales Alducín (PSD-PANAL)	0.0787%
José Antonio Hernández Fraguas (PRI-PVEM)	0.2080%
Martín Rosado Chávez (PRI-PVEM)	0.3738%
Oscar Tiburcio Méndez (MORENA)	0.0015%
Oswaldo García Jarquín (MORENA)	0.0919%
Pablo Arnaud Carreño (INDP)	0.2305%
Raúl Adrian Cruz González (PRI)	0.0488%
Sergio Andrés Bello Guerra (PAN-PRD)	0.5538%
<b>Informativo 650</b>	<b>0.1172%</b>
Clemente García Almaraz (PRS)	0.0124%
Julio César Carballido (PANAL)	0.0073%
Leonel García García (PT)	0.0718%
Víctor Cruz Vázquez (PT)	0.0257%
<b>INFORMATIVO KZ</b>	<b>0.5660%</b>
Alfredo Linares Ruíz (MORENA)	0.0024%
Arturo Carrera Gonzalez (PRS)	0.0056%
Daniel Gurrión Matías	0.0024%
Gloria Sánchez López (PAN-PRD)	0.0177%
Gubidxa Guerrero Luis (Independiente)	0.0024%
Humberto Santos	0.0032%

# Informe General de Campaña de Concejales a los Ayuntamientos

Del 3 de mayo al 1 de junio de 2016

## VALORACIÓN DE LA INFORMACIÓN ACTORES POLÍTICOS

### RADIO



VALORACIÓN DE LA INFORMACIÓN	PORCENTAJE (TIEMPO)
Ismael Ordaz Jiménez (PANAL)	0.0325%
Juan Carlos Valencia Santiago (PRI-PVEM)	0.0051%
María Elena Caballero Pineda (Independiente)	0.0024%
Martín Rosado Chávez (PRI-PVEM)	0.0021%
Miguel Martínez López (PT)	0.0024%
Oscar Toral Ríos	0.0013%
Pamela Terán Pineda (Independiente)	0.0024%
Raul Beristain Espinoza (PT)	0.0062%
Rodolfo León Aragón (PRI-PVEM)	0.1704%
Salvador Morales Moya (PAN-PRD)	0.0062%
Tomás López Acevedo (PRI-PVEM)	0.0120%
Venustiano Gutiérrez Reyna (PRI-PVEM-PES)	0.1024%
Vicente Betanzos Palomec	0.0024%
Víctor Rafael Gonzales Manríquez (PAN-PRD)	0.0768%
Wilfrido Mejía Juárez (PRS)	0.0056%
Yesenia Nolasco Ramírez (PAN-PRD)	0.1024%
<b>La Noticia y el Comentario</b>	<b>4.0337%</b>
Adán López Santiago (PRD)	0.2876%
Alejandro López Jarquín (PAN-PRD)	0.1792%
Alfonso Rule Castro (PRS)	0.5608%
Bárbara García Chávez (PT)	0.3220%
Benito Hernández Vásquez (PAN-PRD)	0.2482%
David Emmanuel Castillo Galindo (INDP)	0.1681%
Fausto Díaz Montes (PAN-PRD)	0.1304%
Jorge Morales Alducín (PSD-PANAL)	0.1559%
Luis Manuel García López (PRS)	0.0793%
Martín Rosado Chávez (PRI-PVEM)	0.0688%
Oswaldo García Jarquín (MORENA)	0.2356%
Pablo Arnaud Carreño (INDP)	0.6601%
Pedro Gabriel Aquino Martínez (PUP)	0.1129%

VALORACIÓN DE LA INFORMACIÓN	PORCENTAJE (TIEMPO)
Raúl Adrian Cruz González (PRI)	0.1616%
Sergio Andrés Bello Guerra (PAN-PRD)	0.6631%
<b>La Voz de la Noticia (Pochutla)</b>	<b>5.9968%</b>
Alfonso Carrasco Gómez (PAN-PRD)	0.5649%
Álvaro Servín Olea (PUP)	0.1884%
Armando Ordaz (PSD)	0.0631%
Betsy Aragón Cervantes (PRI)	0.4732%
Carolina Aparicio Sánchez (PRI)	0.1510%
Erick Estrada García (INDP)	0.4022%
Felipe de Jesús Matus Guendulain (PANAL)	0.0009%
Gener Pineda Cervantes (MC)	0.1822%
Guillermo Lavariega Cárdenas (PUP)	0.6271%
Hugo Castrejón Martínez (MORENA)	0.2946%
Ignacio Cuevas	0.0043%
Iyari Arista (MORENA)	0.0842%
Jesús Leyva (PAN)	0.0017%
José Hernández Cárdenas (MC)	0.5645%
José Luis Aquino Pineda (PRD)	0.0077%
Juana María Reyes Feria (PRI)	0.0836%
Julio César Carballido (PANAL)	0.0109%
Laureano Ambrosio Ruíz (PRD)	0.1439%
Leonel García García (PT)	0.6941%
Lorenzo Antonio Ramírez Hernández (MC)	0.0017%
Olegario Giral López (MORENA)	0.4018%
Proceso Salinas (PSD)	0.2857%
Roberto Salinas López (PRS)	0.2352%
Silviano Hernández Ruíz (INDP)	0.0205%
Silvino Reyes Tellez (PRI)	0.0017%
Stuart Hernández García (PANAL)	0.4426%
Víctor Cruz Vázquez (PT)	0.0652%
<b>LAS NOTICIAS DE LAS OCHO</b>	<b>4.2460%</b>
Baldomero Bautista Zafra (PANAL)	0.0934%
Félix Serrano Toledo	0.0032%
Heriberto Jiménez Vázquez (PRI-PVEM)	0.7751%
Hita Ortíz Silva (PT)	0.3896%
Jorge Montesinos Estrada (PRD)	0.0032%

# Informe General de Campaña de Concejales a los Ayuntamientos

Del 3 de mayo al 1 de junio de 2016

## VALORACIÓN DE LA INFORMACIÓN ACTORES POLÍTICOS

### RADIO



VALORACIÓN DE LA INFORMACIÓN	PORCENTAJE (TIEMPO)
José Antonio Hernández Fraguas (PRI-PVEM)	0.0058%
Luis Mario González Cantoral (MC)	0.0053%
Manuel Gómez Martínez (MORENA)	1.2254%
Margarita Félix Romero (PRI)	0.0152%
Octavio Torres (PT)	0.0009%
Oscar Eduardo Ramírez Bolaños (PUP)	0.7556%
Raúl Naduvic Velasco Cruz (PAN-PRD)	0.9017%
Rodolfinia María Cristina Hernández Cariño (PSD)	0.0626%
Santiago Aguilar Sánchez (PT)	0.0021%
Valentina Rosalía Sánchez Pérez (PRI-PVEM)	0.0011%
Víctor Manuel Mendoza Santos (PSD)	0.0058%
<b>Libre Expresión (Huajuapán)</b>	<b>4.7297%</b>
Claudio Alavez Hernandez	0.0086%
Eduardo Jaime Silva Hernández (PAN)	0.1775%
Elda Erika Cruz Cruz (PAN-PRD)	0.5993%
Gloria Sánchez López (PAN-PRD)	0.0043%
Jaime Silva Salazar (PAN-PRD)	0.4272%
Javier Martín Villagómez Herrera (INDP)	0.0210%
Joel Bernardo Zamora Montes (INDP)	0.4328%
Lorena García Brito (PRS)	0.0030%
Luis Mario González Cantoral (MC)	0.6671%
Manuel Martín Aguirre Ramírez (PRI)	0.6891%
María Elizet Olea González (PT)	0.0671%
Martina Lima Clemente (PUP)	0.1762%
Nancy Ramírez Sandoval (INDP)	0.0165%
Óscar Mejía Bravo (INDP)	0.4174%
Soledad Claudia Cortés Martínez (PANAL)	0.0030%
Víctor Hugo Espíndola (MORENA)	0.8416%
Víctor Hugo Torres Mora (PSD)	0.1781%
<b>Matutino Radorama</b>	<b>2.8483%</b>
Adán López Santiago (PRD)	0.2485%

VALORACIÓN DE LA INFORMACIÓN	PORCENTAJE (TIEMPO)
Alejandro López Jarquín (PAN-PRD)	0.0815%
Alfonso Rule Castro (PRS)	0.1480%
Bárbara García Chávez (PT)	0.5230%
Benito Hernández Vásquez (PAN-PRD)	0.2448%
Eduardo Javier Aldana Gonzáles (MC)	0.0038%
Elda Erika Cruz Cruz (PAN-PRD)	0.0393%
Jaime Alberto Castellanos del Campo (INDP)	0.1557%
Jorge Morales Alducín (PSD-PANAL)	0.0038%
José Antonio Hernández Fraguas (PRI-PVEM)	0.1351%
Luis Manuel García López (PRS)	0.0996%
Martín Rosado Chávez (PRI-PVEM)	0.1802%
Oswaldo García Jarquín (MORENA)	0.2493%
Pablo Arnaud Carreño (INDP)	0.1678%
Pedro Gabriel Aquino Martínez (PUP)	0.2160%
Raúl Adrian Cruz González (PRI)	0.1187%
Sergio Andrés Bello Guerra (PAN-PRD)	0.2331%
<b>MD Noticias (Pto. Escondido)</b>	<b>4.3352%</b>
Alfonso Carrasco Gómez (PAN-PRD)	0.1443%
Betsy Aragón Cervantes (PRI)	0.1892%
Carolina Aparicio Sánchez (PRI)	0.6017%
Eleuteria Román Cuevas (PRI)	0.0011%
Erick Estrada García (INDP)	0.0103%
Etelberto Gómez Fuentes (PRI)	0.0056%
Felipe de Jesús Matus Guendulain (PANAL)	0.0056%
Fredy Gil Pineda Gopar (PRI)	0.8574%
Gabriel Cerón (PAN-PRD)	0.9393%
Gener Pineda Cervantes (MC)	0.0086%
Gloria Sánchez López (PAN-PRD)	0.0032%
Guillermo Lavariaga Cárdenas (PUP)	0.0135%
Hugo Castrejón Martínez (MORENA)	0.0062%
Jesús Leyva (PAN)	0.0242%



# Informe General de Campaña de Concejales a los Ayuntamientos

Del 3 de mayo al 1 de junio de 2016

## VALORACIÓN DE LA INFORMACIÓN ACTORES POLÍTICOS

### RADIO



VALORACIÓN DE LA INFORMACIÓN	PORCENTAJE (TIEMPO)
José Hernández Cárdenas (MC)	0.0462%
José Luis Aquino Pineda (PRD)	0.0056%
Juana María Reyes Feria (PRI)	0.0667%
Julio César Carballido (PANAL)	0.0024%
Julio Cesar Cruz Vasquez (MORENA)	0.0586%
Laureano Ambrosio Ruíz (PRD)	0.0066%
Leonel García García (PT)	0.0163%
Lorenzo Antonio Ramírez Hernández (MC)	0.0047%
Octavio Hilario Ruiz Ramírez (PANAL)	0.1131%
Olegario Giral López (MORENA)	0.0103%
Proceso Salinas (PSD)	0.0960%
Rafael Pérez Ruiz (PRS)	0.3346%
Roberto Carlos Molina Zavaleta (MORENA)	0.5709%
Roberto Salinas López (PRS)	0.0133%
Santiago Aguilar Sánchez (PT)	0.1627%
Stuart Hernández García (PANAL)	0.0135%
Víctor Cruz Vázquez (PT)	0.0038%
<b>Metrópoli</b>	<b>4.9459%</b>
Adán López Santiago (PRD)	0.3526%
Alejandro López Jarquín (PAN-PRD)	0.2591%
Alfonso Rule Castro (PRS)	0.3971%
Ana Edith Gutiérrez Bello (PUP)	0.0028%
Bárbara García Chávez (PT)	0.0652%
Benito Hernández Vásquez (PAN-PRD)	0.1067%
David Emmanuel Castillo Galindo (INDP)	0.0977%
Dulce Alejandra García Morlan	0.0428%
Eduardo Javier Aldana Gonzáles (MC)	0.0383%
Elda Erika Cruz Cruz (PAN-PRD)	0.0118%
Felipe Cervantes Monroy (PANAL)	0.4533%
Fredy Gil Pineda Gopar (PRI)	0.0041%
Isidro León Díaz Mancera (PRS)	0.0631%
Jaime Alberto Castellanos del Campo (INDP)	0.0755%
Jorge Morales Alducín (PSD-PANAL)	0.2698%

VALORACIÓN DE LA INFORMACIÓN	PORCENTAJE (TIEMPO)
José Antonio Hernández Fraguas (PRI-PVEM)	0.1582%
José Luis Nazario Pérez (PANAL)	0.0128%
Julio Matías Méndez	0.0678%
Manuel García Ramírez (PAN-PRD)	0.0847%
Manuel Guzmán García (INDP)	0.0028%
Martín Rosado Chávez (PRI-PVEM)	0.4458%
Octavio Hilario Ruiz Ramírez (PANAL)	0.2929%
Oswaldo García Jarquín (MORENA)	0.0028%
Pablo Arnaud Carreño (INDP)	0.7313%
Salvador González Ilescas (INDP)	0.0028%
Sergio Andrés Bello Guerra (PAN-PRD)	0.9042%
<b>Micrófono Abierto (Putla)</b>	<b>0.3532%</b>
Armando Alfonso Herrera Guerrero (PT)	0.1548%
Federico Aguilar Aguilar (PUP)	0.1058%
María del Carmen Lopez Terrones (PAN-PRD)	0.0887%
Moisés Lugos Daza (PRS)	0.0038%
<b>Noti Ángel (Pto. Ángel)</b>	<b>4.3418%</b>
Alfonso Carrasco Gómez (PAN-PRD)	0.0607%
Álvaro Servín Olea (PUP)	0.3678%
Armando Ordaz (PSD)	0.2827%
Betsy Aragón Cervantes (PRI)	0.0999%
Carolina Aparicio Sánchez (PRI)	0.3725%
Clemente García Almaraz (PRS)	0.2048%
Felipe de Jesús Matus Guendulain (PANAL)	0.0021%
Gener Pineda Cervantes (MC)	0.2951%
Guillermo Lavariega Cárdenas (PUP)	0.0571%
Hugo Castrejón Martínez (MORENA)	0.1723%
Iyari Arista (MORENA)	0.0567%
Jesús Leyva (PAN)	0.0575%
José Hernández Cárdenas (MC)	0.0785%
José Luis Aquino Pineda (PRD)	0.6363%
Juana María Reyes Feria (PRI)	0.1584%
Julio César Carballido (PANAL)	0.6248%

# Informe General de Campaña de Concejales a los Ayuntamientos

Del 3 de mayo al 1 de junio de 2016

## VALORACIÓN DE LA INFORMACIÓN ACTORES POLÍTICOS

### RADIO



VALORACIÓN DE LA INFORMACIÓN	PORCENTAJE (TIEMPO)
Proceso Salinas (PSD)	0.0246%
Roberto Salinas López (PRS)	0.0609%
Víctor Cruz Vázquez (PT)	0.7291%
<b>Noticiero 97.7</b>	<b>4.0457%</b>
Adán López Santiago (PRD)	0.1140%
Alejandro López Jarquín (PAN-PRD)	0.6062%
Alfonso Rule Castro (PRS)	0.0083%
Bárbara García Chávez (PT)	0.0237%
Betsy Aragón Cervantes (PRI)	0.0058%
David Emmanuel Castillo Galindo (INDP)	0.0742%
Eduardo Jaime Silva Hernández (PAN)	0.0135%
Gloria Sánchez López (PAN-PRD)	0.0406%
Joel Bernardo Zamora Montes (INDP)	0.0167%
José Antonio Hernández Fraguas (PRI-PVEM)	0.7210%
Manuel Guzmán García (INDP)	0.0396%
Martín Rosado Chávez (PRI-PVEM)	0.5070%
Oscar Tiburcio Méndez (MORENA)	0.0265%
Oswaldo García Jarquín (MORENA)	0.3714%
Pablo Arnaud Carreño (INDP)	0.6827%
Pamela Terán Pineda (Independiente)	0.0413%
Salvador González Ilescas (INDP)	0.6748%
Sergio Andrés Bello Guerra (PAN-PRD)	0.0785%
<b>Oro (Huatulco)</b>	<b>2.0279%</b>
Adán López Santiago (PRD)	0.1272%
Alejandro López Jarquín (PAN-PRD)	0.1845%
Alfonso Carrasco Gómez (PAN-PRD)	0.0019%
Alfonso Rule Castro (PRS)	0.1142%
Benito Hernández Vásquez (PAN-PRD)	0.1527%
Betsy Aragón Cervantes (PRI)	0.0682%
Guillermo Lavariega Cárdenas (PUP)	0.0026%
José Antonio Hernández Fraguas (PRI-PVEM)	0.4710%

VALORACIÓN DE LA INFORMACIÓN	PORCENTAJE (TIEMPO)
José Hernández Cárdenas (MC)	0.0770%
Martín Rosado Chávez (PRI-PVEM)	0.0626%
Olegario Giral López (MORENA)	0.0026%
Onésimo Santiago López (PES)	0.1103%
Oswaldo García Jarquín (MORENA)	0.1351%
Pablo Arnaud Carreño (INDP)	0.2249%
Raúl Adrian Cruz González (PRI)	0.0319%
Sergio Andrés Bello Guerra (PAN-PRD)	0.2568%
Víctor Mario Reyes (PRI)	0.0043%
<b>Oro Noticias</b>	<b>6.0690%</b>
Adán López Santiago (PRD)	0.4033%
Agustín Elías Ramírez Sánchez (PSD)	0.0823%
Alejandro López Jarquín (PAN-PRD)	0.7011%
Alfonso Carrasco Gómez (PAN-PRD)	0.0047%
Alfonso Rule Castro (PRS)	0.1959%
Bárbara García Chávez (PT)	0.1371%
Benito Hernández Vásquez (PAN-PRD)	0.5260%
Betsy Aragón Cervantes (PRI)	0.0736%
Daniel Gurrión Matías	0.0081%
Ernesto Enoc Martínez Vicente (MC)	0.1155%
Fredy Gil Pineda Gopar (PRI)	0.0291%
Gloria Sánchez López (PAN-PRD)	0.1873%
Jorge Morales Alducín (PSD-PANAL)	0.2976%
José Antonio Hernández Fraguas (PRI-PVEM)	0.7552%
José Hernández Cárdenas (MC)	0.0808%
Luis Manuel García López (PRS)	0.1499%
Luis Rey López Martínez (INDP)	0.0575%
Martín Rosado Chávez (PRI-PVEM)	0.3778%
Octavio Hilario Ruiz Ramírez (PANAL)	0.1997%
Olegario Giral López (MORENA)	0.0047%
Onésimo Santiago López (PES)	0.1127%
Oswaldo García Jarquín (MORENA)	0.3400%



# Informe General de Campaña de Concejales a los Ayuntamientos

Del 3 de mayo al 1 de junio de 2016

## VALORACIÓN DE LA INFORMACIÓN ACTORES POLÍTICOS

### RADIO



VALORACIÓN DE LA INFORMACIÓN	PORCENTAJE (TIEMPO)
Pablo Arnaud Carreño (INDP)	0.4922%
Raúl Adrian Cruz González (PRI)	0.0964%
Sergio Andrés Bello Guerra (PAN-PRD)	0.4956%
Víctor Mario Reyes (PRI)	0.1364%
Víctor Rafael Gonzales Manríquez (PAN-PRD)	0.0086%
<b>ORP Noticias (Tuxtepec)</b>	<b>4.5360%</b>
Arianna Onofre Osorio (PANAL)	0.5517%
Eduardo Ximénez (INDP)	0.4492%
Erika Andrea Enriquez Santos (PRS)	0.4349%
Felipa Carretero Azamar (PRI)	0.0349%
Fernando Bautista Dávila (PT)	0.5459%
Fidel Moralez Ramirez (PSD)	0.1041%
Francisco Javier Niño Hernández (PAN-PRD)	0.5626%
José Antonio Hernández López (INDP)	0.3547%
Santa Mónica Romero Víctor (PUP)	0.1219%
Sergio Sánchez Fentanez (MORENA)	0.1486%
Silviano Hernández Ruíz (INDP)	0.0128%
Silvino Reyes Tellez (PRI)	0.7033%
Ulises Soto Martínez (MC)	0.5115%
<b>Panorama Informativo - Alejandro Villalvazo</b>	<b>0.0143%</b>
Gloria Sánchez López (PAN-PRD)	0.0143%
<b>Panorama Informativo Oaxaca</b>	<b>0.0086%</b>
José Alfredo Cruz Acevedo	0.0086%
<b>PE Enlace (Pto. Escondido)</b>	<b>2.4527%</b>
Alejandro López Jarquín (PAN-PRD)	0.0021%
Carlos Alberto Ramos Aragón (PRI-PVEM)	0.0021%
Eleuteria Román Cuevas (PRI)	0.3866%
Etelberto Gómez Fuentes (PRI)	0.0092%
Francisco Zárate (PT)	0.1719%
Fredy Gil Pineda Gopar (PRI)	0.7621%
Gabriel Cerón (PAN-PRD)	0.4651%
José Antonio Hernández Fraguas (PRI-PVEM)	0.0075%
Julio Cesar Cruz Vasquez (MORENA)	0.1497%
Roberto Daniel Morales Ramírez (PRI)	0.0021%

VALORACIÓN DE LA INFORMACIÓN	PORCENTAJE (TIEMPO)
Santiago Aguilar Sánchez (PT)	0.4911%
Valentina Rosalía Sánchez Pérez (PRI-PVEM)	0.0032%
<b>Política 360</b>	<b>1.8495%</b>
Alejandro López Jarquín (PAN-PRD)	0.3318%
Benito Hernández Vásquez (PAN-PRD)	0.1005%
José Antonio Hernández Fraguas (PRI-PVEM)	0.2269%
Oswaldo García Jarquín (MORENA)	0.1411%
Raúl Adrian Cruz González (PRI)	0.2716%
Sergio Andrés Bello Guerra (PAN-PRD)	0.7777%
<b>Primer Contacto (Huaquapan)</b>	<b>2.6834%</b>
Adán López Santiago (PRD)	0.0066%
Alejandra López (PAN-PRD)	0.0006%
Alejandro López Jarquín (PAN-PRD)	0.0150%
Andrés Manuel Martínez Arzola (PAN-PRD)	0.0013%
Andrés Ramirez Gómez (PSD)	0.0009%
Antonia Trinidad Cruz Mota (PAN-PRD)	0.0301%
Armando Alfonso Herrera Guerrero (PT)	0.0009%
Armando Salvador Bravo Sosa (PT)	0.0009%
Aron Everardo Bazan Contreras (PAN-PRD)	0.0011%
Baldomero Bautista Zafra (PANAL)	0.0009%
Baudelio Hildeberto Vargaz Carrillo (MC)	0.0011%
Benito Hernández Vásquez (PAN-PRD)	0.0122%
Betsy Aragón Cervantes (PRI)	0.0034%
Daniel Gurrión Matías	0.0013%
Deyanira Ángeles Miguel Méndez (PANAL)	0.0009%
Eduardo Jaime Silva Hernández (PAN)	0.2322%
Elda Erika Cruz Cruz (PAN-PRD)	0.2457%
Elizabeth Luciano Muñoz (MC)	0.0009%
Fermín Argenis González Vázquez (PAN - PRD)	0.0009%
Flor Eulalia Gutiérrez Rodríguez (MC)	0.0009%

# Informe General de Campaña de Concejales a los Ayuntamientos

Del 3 de mayo al 1 de junio de 2016

## VALORACIÓN DE LA INFORMACIÓN ACTORES POLÍTICOS

### RADIO



VALORACIÓN DE LA INFORMACIÓN	PORCENTAJE (TIEMPO)
Francisco Morales Juárez (MC)	0.0006%
Gloria Elda Martínez Ortiz (MC)	0.0009%
Graciela Nieto Martínez (PRI-PVEM)	0.0009%
Gregoria Hortencia Cruz Chávez (MORENA)	0.0013%
Guadalupe Cortés Reyes (PRI-PVEM)	0.0006%
Heriberto Jiménez Vázquez (PRI-PVEM)	0.0009%
Hilda Salinas López (PT)	0.0011%
Himelda Martínez González (PRI-PVEM)	0.0009%
Hita Ortiz Silva (PT)	0.0009%
Jacinto Francisco Javier Martínez Morales	0.0235%
Jaime Silva Salazar (PAN-PRD)	0.0584%
Jaqueline Medina García (PUP)	0.0006%
Javier Martín Villagómez Herrera (INDP)	0.0736%
Jerónimo Placido Uraga Sosa (PRI-PVEM)	0.0009%
Joel Bernardo Zamora Montes (INDP)	0.2457%
José Antonio Hernández Fraguas (PRI-PVEM)	0.0026%
José Luis Ramírez Alverdín	0.0015%
Leodan Hernández Soriano (MC)	0.0009%
Liczeny Marbel Mendez Nuñez (PRI-PVEM)	0.0137%
Lilia Inocencia Fernández Velázquez	0.0009%
Lorena García Brito (PRS)	0.0473%
Lucía Piedad González González (PAN-PRD)	0.0009%
Luis Mario González Cantoral (MC)	0.1670%
Luz María Ambrocio Silva (PSD)	0.0011%
Manuel Cruz Ramos (PT)	0.0009%
Manuel Gómez Martínez (MORENA)	0.0009%
Manuel Martín Aguirre Ramírez (PRI)	0.6605%
Manuel Peralta Reyes (PT)	0.0006%
María Antonia Lucero Martínez (PRI-PVEM)	0.0184%

VALORACIÓN DE LA INFORMACIÓN	PORCENTAJE (TIEMPO)
María de los Ángeles Méndez Herrera (PRI - PVEM)	0.0011%
María del Carmen Lopez Terrones (PAN-PRD)	0.0009%
María Elizet Olea González (PT)	0.1527%
María Eufrosina Ruiz López (PT)	0.0009%
María Magdalena Santos Santiago (PAN-PRD)	0.0009%
María Mefalda Falcon Martinez (PAN-PRD)	0.0009%
Martín Rosado Chávez (PRI-PVEM)	0.0103%
Martina Lima Clemente (PUP)	0.0056%
Merced Laura Reyes Zárate (PUP)	0.0009%
Miguel Ángel Avendaño Arenaza (PRI-PVEM)	0.0021%
Nancy Ramírez Sandoval (INDP)	0.1144%
Noe Octavio Hernandez García (MORENA)	0.0006%
Oscar Eduardo Ramírez Bolaños (PUP)	0.0009%
Óscar Mejía Bravo (INDP)	0.1379%
Pablo Arnaud Carreño (INDP)	0.0028%
Rafaela Gómez Méndez	0.0009%
Raúl Adrian Cruz González (PRI)	0.0009%
Raúl Naduvic Velasco Cruz (PAN-PRD)	0.0009%
Roberto Daniel Morales Ramírez (PRI)	0.0011%
Rodolfina María Cristina Hernández Cariño (PSD)	0.0030%
Rogelio Ortiz Mejía (MORENA)	0.0009%
Rosario Maribel Hernández Loyola (PRI)	0.0145%
Rúben Alcides Miguel Miguel (PSD)	0.0009%
Sara Bautista Ramírez	0.0011%
Sergio Andrés Bello Guerra (PAN-PRD)	0.0118%
Silvino Reyes Tellez (PRI)	0.0064%
Soledad Cardoza Sánchez (PT)	0.0009%
Soledad Claudia Cortés Martinez (PANAL)	0.0301%
Tomás Cortes García (PANAL)	0.0006%
Verónica Hernández González (MC)	0.0009%
Víctor Hugo Espíndola (MORENA)	0.2861%

# Informe General de Campaña de Concejales a los Ayuntamientos

Del 3 de mayo al 1 de junio de 2016

## VALORACIÓN DE LA INFORMACIÓN ACTORES POLÍTICOS

### RADIO



VALORACIÓN DE LA INFORMACIÓN	PORCENTAJE (TIEMPO)
Víctor Hugo Torres Mora (PSD)	0.0017%
Yesenia Balbuena Bravo (MORENA)	0.0017%
Yesenia Mendoza Sampedro (PSD)	0.0006%
Yesica Sánchez Acevedo (MC)	0.0013%
<b>Puerto Ángel Informativo 360 (Pto. Ángel).</b>	<b>3.2778%</b>
Adán López Santiago (PRD)	0.0064%
Alejandro López Jarquín (PAN-PRD)	0.0111%
Alfonso Carrasco Gómez (PAN-PRD)	0.1048%
Ana María Reyes Feria	0.0314%
Armando Ordaz (PSD)	0.1602%
Benito Hernández Vásquez (PAN-PRD)	0.0118%
Betsy Aragón Cervantes (PRI)	0.0930%
Carolina Aparicio Sánchez (PRI)	0.2395%
Clemente García Almaraz (PRS)	0.2260%
Genaro Esau Hernandez Jimenez (PRI)	0.0090%
Gener Pineda Cervantes (MC)	0.2865%
Gloria Sánchez López (PAN-PRD)	0.0280%
Hugo Castrejón Martínez (MORENA)	0.3393%
Iyari Arista (MORENA)	0.0718%
Jesús Leyva (PAN)	0.0319%
José Hernández Cárdenas (MC)	0.1272%
José Luis Aquino Pineda (PRD)	0.2497%
Juana María Reyes Feria (PRI)	0.1116%
Julio César Carballido (PANAL)	0.3733%
Leonel García García (PT)	0.0607%
Martín Rosado Chávez (PRI-PVEM)	0.0092%
Raúl Adrian Cruz González (PRI)	0.0077%
Roberto Salinas López (PRS)	0.1858%
Sergio Andrés Bello Guerra (PAN-PRD)	0.0051%
Silvino Reyes Tellez (PRI)	0.0233%
Víctor Cruz Vázquez (PT)	0.4698%
Víctor Manuel Mendoza Santos (PSD)	0.0036%
<b>Resonancias radio</b>	<b>0.4095%</b>
Gloria Sánchez López (PAN-PRD)	0.0321%
Jaime Alberto Castellanos del Campo (INDP)	0.2076%

VALORACIÓN DE LA INFORMACIÓN	PORCENTAJE (TIEMPO)
Raúl Adrian Cruz González (PRI)	0.0139%
Sergio Andrés Bello Guerra (PAN-PRD)	0.1559%
<b>Positiva</b>	<b>3.0835%</b>
<b>BBM NOTICIAS (Salina Cruz)</b>	<b>0.1984%</b>
Rodolfo León Aragón (PRI-PVEM)	0.1227%
Tomás López Acevedo (PRI-PVEM)	0.0045%
Venustiano Gutiérrez Reyna (PRI-PVEM-PES)	0.0455%
Víctor Rafael Gonzales Manríquez (PAN-PRD)	0.0032%
Yesenia Nolasco Ramírez (PAN-PRD)	0.0225%
<b>Despertar (Pochutla)</b>	<b>0.3162%</b>
Alfonso Carrasco Gómez (PAN-PRD)	0.0319%
Betsy Aragón Cervantes (PRI)	0.0327%
Carolina Aparicio Sánchez (PRI)	0.0038%
Felipe de Jesús Matus Guendulain (PANAL)	0.0105%
Guillermo Lavariega Cárdenas (PUP)	0.0233%
José Hernández Cárdenas (MC)	0.0109%
Leonel García García (PT)	0.0133%
Olegario Giral López (MORENA)	0.0073%
Roberto Salinas López (PRS)	0.1510%
Stuart Hernández García (PANAL)	0.0316%
<b>En Comentarios (Tlaxiaco)</b>	<b>0.0951%</b>
Heriberto Jiménez Vázquez (PRI-PVEM)	0.0823%
Raúl Naduvic Velasco Cruz (PAN-PRD)	0.0128%
<b>Encuentro Local (Lagunas)</b>	<b>0.2577%</b>
Cástulo Escobedo Lucas	0.0137%
Herminio Ambrosio Hernández (PRI-PVEM)	0.0086%
Ignacio Mun Magaña (PAN-PRD)	0.0460%
Julio César Díaz Avendaño	0.0049%
Marco Antonio Cabello Mares (PVEM)	0.1845%
<b>Enlace (Huatulco)</b>	<b>0.2247%</b>
Betsy Aragón Cervantes (PRI)	0.1067%
Eduardo Jaime Silva Hernández (PAN)	0.0021%
Erick Estrada García (INDP)	0.0019%



# Informe General de Campaña de Concejales a los Ayuntamientos

Del 3 de mayo al 1 de junio de 2016

## VALORACIÓN DE LA INFORMACIÓN ACTORES POLÍTICOS

### RADIO



VALORACIÓN DE LA INFORMACIÓN	PORCENTAJE (TIEMPO)
Fernando Bautista Dávila (PT)	0.0032%
Guillermo Lavariega Cárdenas (PUP)	0.0103%
José Hernández Cárdenas (MC)	0.0855%
Roberto Salinas López (PRS)	0.0150%
<b>Enlace Radorama</b>	<b>0.0513%</b>
Martín Rosado Chávez (PRI-PVEM)	0.0513%
<b>Este Día (Putla)</b>	<b>0.0064%</b>
Sergio Andrés Bello Guerra (PAN-PRD)	0.0064%
<b>INFORMATIVO KZ</b>	<b>0.1223%</b>
Arely May Alave (PRI-PVEM)	0.0026%
Isaías Frago García	0.0068%
Rodolfo León Aragón (PRI-PVEM)	0.0541%
Tomás López Acevedo (PRI-PVEM)	0.0092%
Venustiano Gutiérrez Reyna (PRI-PVEM-PES)	0.0081%
Yesenia Nolasco Ramírez (PAN-PRD)	0.0415%
<b>La Voz de la Noticia (Pochutla)</b>	<b>0.1116%</b>
Alfonso Carrasco Gómez (PAN-PRD)	0.0113%
Armando Ordaz (PSD)	0.0060%
Betsy Aragón Cervantes (PRI)	0.0049%
Eduardo Jaime Silva Hernández (PAN)	0.0011%
Erick Estrada García (INDP)	0.0028%
Guillermo Lavariega Cárdenas (PUP)	0.0299%
Hugo Castrejón Martínez (MORENA)	0.0443%
Proceso Salinas (PSD)	0.0028%
Roberto Salinas López (PRS)	0.0058%
Stuart Hernández García (PANAL)	0.0028%
<b>LAS NOTICIAS DE LAS OCHO</b>	<b>0.1482%</b>
Adolfo Nicolás Nicolás	0.0139%
Elda Erika Cruz Cruz (PAN-PRD)	0.0015%
Heriberto Jiménez Vázquez (PRI-PVEM)	0.0695%
Hita Ortíz Silva (PT)	0.0237%
Oscar Eduardo Ramírez Bolaños (PUP)	0.0396%
<b>Libre Expresión (Huaquapan)</b>	<b>0.1343%</b>
Eduardo Jaime Silva Hernández (PAN)	0.0100%
Elda Erika Cruz Cruz (PAN-PRD)	0.0100%
Manuel Martín Aguirre Ramírez (PRI)	0.1142%

VALORACIÓN DE LA INFORMACIÓN	PORCENTAJE (TIEMPO)
<b>MD Noticias (Pto. Escondido)</b>	<b>0.4424%</b>
Betsy Aragón Cervantes (PRI)	0.0049%
Erick Estrada García (INDP)	0.0316%
Felipe de Jesús Matus Guendulain (PANAL)	0.0066%
Fredy Gil Pineda Gopar (PRI)	0.0605%
Gabriel Cerón (PAN-PRD)	0.0038%
Hugo Castrejón Martínez (MORENA)	0.0105%
Santiago Aguilar Sánchez (PT)	0.2854%
Víctor Cruz Vázquez (PT)	0.0389%
<b>Metrópoli</b>	<b>0.1339%</b>
Pablo Arnaud Carreño (INDP)	0.1339%
<b>Micrófono Abierto (Putla)</b>	<b>0.0021%</b>
María del Carmen Lopez Terrones (PAN-PRD)	0.0021%
<b>Noti Ángel (Pto. Ángel)</b>	<b>0.1144%</b>
Armando Ordaz (PSD)	0.0325%
Gener Pineda Cervantes (MC)	0.0225%
José Luis Aquino Pineda (PRD)	0.0021%
Juana María Reyes Feria (PRI)	0.0225%
Víctor Cruz Vázquez (PT)	0.0349%
<b>Oro Noticias</b>	<b>0.0269%</b>
José Antonio Hernández Fraguas (PRI-PVEM)	0.0111%
Oscar Tiburcio Méndez (MORENA)	0.0158%
<b>ORP Noticias (Tuxtepec)</b>	<b>0.1475%</b>
Eduardo Ximénez (INDP)	0.0197%
Francisco Javier Niño Hernández (PAN-PRD)	0.0267%
Silvino Reyes Tellez (PRI)	0.1011%
<b>PE Enlace (Pto. Escondido)</b>	<b>0.1847%</b>
Betsy Aragón Cervantes (PRI)	0.0032%
Eleuteria Román Cuevas (PRI)	0.0043%
Etelberto Gómez Fuentes (PRI)	0.0043%
Fredy Gil Pineda Gopar (PRI)	0.1353%
Gabriel Cerón (PAN-PRD)	0.0227%
Julio Cesar Cruz Vasquez (MORENA)	0.0107%
Santiago Aguilar Sánchez (PT)	0.0043%
<b>Política 360</b>	<b>0.1539%</b>
Alejandro López Jarquín (PAN-PRD)	0.1539%
<b>Primer Contacto (Huaquapan)</b>	<b>0.0299%</b>
Elda Erika Cruz Cruz (PAN-PRD)	0.0148%



## Informe General de Campaña de Concejales a los Ayuntamientos

Del 3 de mayo al 1 de junio de 2016

### VALORACIÓN DE LA INFORMACIÓN ACTORES POLÍTICOS

#### RADIO

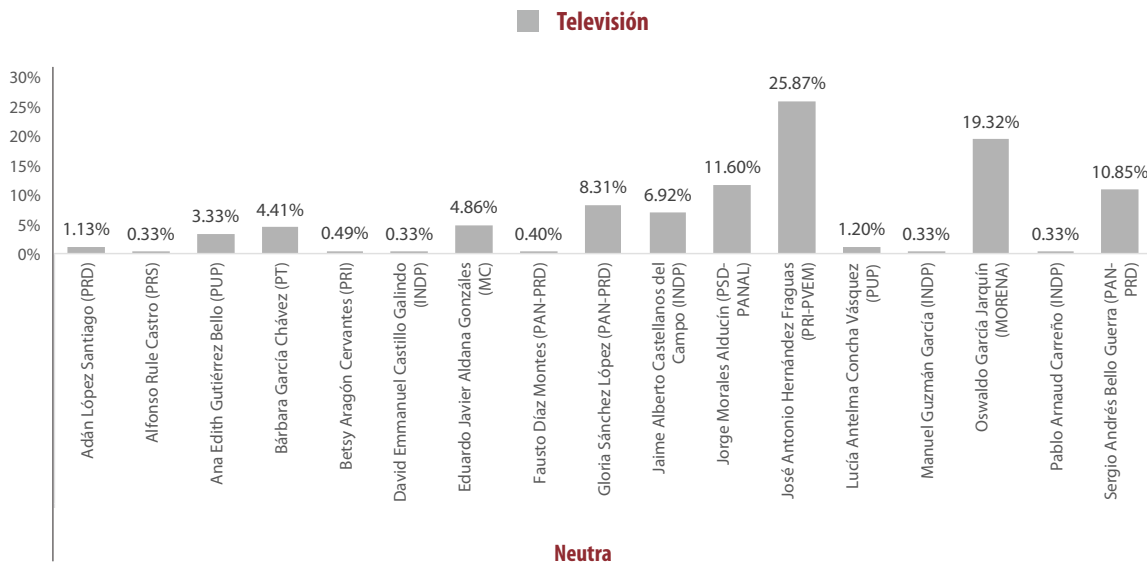


VALORACIÓN DE LA INFORMACIÓN	PORCENTAJE (TIEMPO)
Federico Aguilar Aguilar (PUP)	0.0009%
Ismael Arzola palacios (MORENA)	0.0011%
Joel Bernardo Zamora Montes (INDP)	0.0043%
Luis Mario González Cantoral (MC)	0.0068%
Víctor Hugo Torres Mora (PSD)	0.0021%
<b>Puerto Ángel Informativo 360 (Pto. Ángel).</b>	<b>0.1813%</b>
Armando Ordaz (PSD)	0.0137%
Carolina Aparicio Sánchez (PRI)	0.0541%
Hugo Castrejón Martínez (MORENA)	0.0601%
Julio César Carballido (PANAL)	0.0152%
Sergio Andrés Bello Guerra (PAN-PRD)	0.0066%
Víctor Cruz Vázquez (PT)	0.0316%
<b>TOTAL GENERAL</b>	<b>100%</b>

# Informe General de Campaña de Concejales a los Ayuntamientos

Del 3 de mayo al 1 de junio de 2016

## VALORACIÓN DE LA INFORMACIÓN ACTORES POLÍTICOS TELEVISIÓN



- El tiempo total en espacios noticiosos de televisión dedicado a actores políticos fue de 1 hora, 11 minutos los cuales corresponden a la valoración de información **Neutra**.
- Se registró un total de 161 menciones, las cuales corresponden a la valoración de la información como **Neutra**.
- **José Antonio Hernández Fraguas (PRI-PVEM)** fue el actor político con más tiempo en televisión en la valoración de la información **Neutra**, registrando 18 minutos, 22 segundos; y **Jorge Morales Alducín (PSD-PANAL)** fue el actor con el mayor número de menciones, registrando 22, en esta misma valoración.
- La información detallada de esta variable podrá consultarse en la tabla, misma que incluye valoración, actores políticos, porcentajes, tiempos y menciones.



# Informe General de Campaña de Concejales a los Ayuntamientos

Del 3 de mayo al 1 de junio de 2016

## VALORACIÓN DE LA INFORMACIÓN ACTORES POLÍTICOS TELEVISIÓN



VALORACIÓN DE LA INFORMACIÓN	PORCENTAJE (TIEMPO)	TIEMPO	MENCIONES
<b>Neutra</b>	<b>100%</b>	<b>01:11:00</b>	<b>161</b>
Adán López Santiago (PRD)	1.13%	00:00:48	1
Alfonso Rule Castro (PRS)	0.33%	00:00:14	2
Ana Edith Gutiérrez Bello (PUP)	3.33%	00:02:22	14
Bárbara García Chávez (PT)	4.41%	00:03:08	20
Betsy Aragón Cervantes (PRI)	0.49%	00:00:21	1
David Emmanuel Castillo Galindo (INDP)	0.33%	00:00:14	2
Eduardo Javier Aldana Gonzáles (MC)	4.86%	00:03:27	21
Fausto Díaz Montes (PAN-PRD)	0.40%	00:00:17	2
Gloria Sánchez López (PAN-PRD)	8.31%	00:05:54	3
Jaime Alberto Castellanos del Campo (INDP)	6.92%	00:04:55	3
Jorge Morales Alducín (PSD-PANAL)	11.60%	00:08:14	22
José Antonio Hernández Fraguas (PRI-PVEM)	25.87%	00:18:22	20
Lucía Antelma Concha Vásquez (PUP)	1.20%	00:00:51	5
Manuel Guzmán García (INDP)	0.33%	00:00:14	2
Oswaldo García Jarquín (MORENA)	19.32%	00:13:43	21
Pablo Arnaud Carreño (INDP)	0.33%	00:00:14	2
Sergio Andrés Bello Guerra (PAN-PRD)	10.85%	00:07:42	20
<b>TOTAL GENERAL</b>	<b>100%</b>	<b>01:11:00</b>	<b>161</b>

VALORACIÓN DE LA INFORMACIÓN	PORCENTAJE (TIEMPO)
<b>Neutra</b>	<b>100%</b>
<b>HECHOS MERIDIANO</b>	<b>42.54%</b>
Ana Edith Gutiérrez Bello (PUP)	1.64%
Bárbara García Chávez (PT)	2.58%
Eduardo Javier Aldana Gonzáles (MC)	2.86%
Jorge Morales Alducín (PSD-PANAL)	3.12%
José Antonio Hernández Fraguas (PRI-PVEM)	13.00%
Lucía Antelma Concha Vásquez (PUP)	1.20%
Oswaldo García Jarquín (MORENA)	15.33%
Sergio Andrés Bello Guerra (PAN-PRD)	2.79%
<b>HECHOS NOCHE</b>	<b>2.91%</b>
Ana Edith Gutiérrez Bello (PUP)	0.23%
Bárbara García Chávez (PT)	0.21%
Eduardo Javier Aldana Gonzáles (MC)	0.21%
Jorge Morales Alducín (PSD-PANAL)	0.26%
José Antonio Hernández Fraguas (PRI-PVEM)	0.92%
Oswaldo García Jarquín (MORENA)	0.89%
Sergio Andrés Bello Guerra (PAN-PRD)	0.19%
<b>INFO 7</b>	<b>42.91%</b>
Ana Edith Gutiérrez Bello (PUP)	1.46%





# Informe General de Campaña de Concejales a los Ayuntamientos

Del 3 de mayo al 1 de junio de 2016

## VALORACIÓN DE LA INFORMACIÓN ACTORES POLÍTICOS TELEVISIÓN



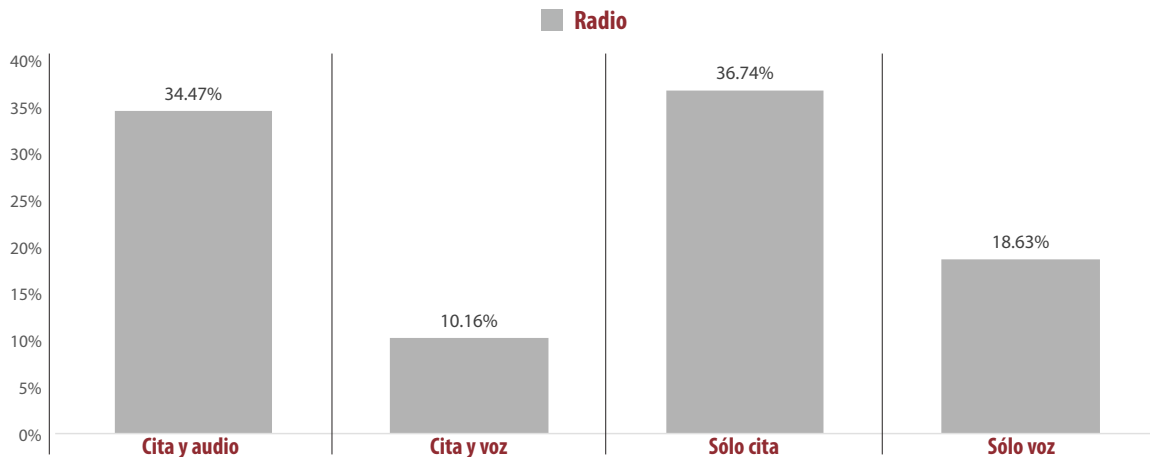
VALORACIÓN DE LA INFORMACIÓN	PORCENTAJE (TIEMPO)
Bárbara García Chávez (PT)	1.29%
Eduardo Javier Aldana Gonzáles (MC)	1.46%
Fausto Díaz Montes (PAN-PRD)	0.16%
Gloria Sánchez López (PAN-PRD)	1.48%
Jaime Alberto Castellanos del Campo (INDP)	6.60%
Jorge Morales Alducín (PSD-PANAL)	7.89%
José Antonio Hernández Fraguas (PRI-PVEM)	11.95%
Oswaldo García Jarquín (MORENA)	2.77%
Sergio Andrés Bello Guerra (PAN-PRD)	7.86%
<b>NOTICIAS CORTV</b>	<b>8.76%</b>
Adán López Santiago (PRD)	1.13%
Alfonso Rule Castro (PRS)	0.33%
Bárbara García Chávez (PT)	0.33%
Betsy Aragón Cervantes (PRI)	0.49%
David Emmanuel Castillo Galindo (INDP)	0.33%
Eduardo Javier Aldana Gonzáles (MC)	0.33%
Fausto Díaz Montes (PAN-PRD)	0.23%
Gloria Sánchez López (PAN-PRD)	3.94%
Jaime Alberto Castellanos del Campo (INDP)	0.33%
Jorge Morales Alducín (PSD-PANAL)	0.33%
Manuel Guzmán García (INDP)	0.33%
Oswaldo García Jarquín (MORENA)	0.33%
Pablo Arnaud Carreño (INDP)	0.33%
<b>NOTICIEROS TELEVISIA OAXACA</b>	<b>2.89%</b>
Gloria Sánchez López (PAN-PRD)	2.89%
<b>TOTAL GENERAL</b>	<b>100%</b>

## Informe General de Campaña de Concejales a los Ayuntamientos

Del 3 de mayo al 1 de junio de 2016

### RECURSOS TÉCNICOS POR PARTIDOS POLÍTICOS Y COALICIONES

#### RADIO



- El tiempo total en radio en espacios noticiosos dedicado a partidos políticos y coaliciones fue de 3 horas, 7 minutos, 55 segundos de los cuales:
- 1 hora, 9 minutos, 2 segundos, corresponden al recurso técnico **Sólo Cita**; 1 hora, 4 minutos, 47 segundos a **Cita y audio**; 35 minutos a **Sólo voz**; y 19 minutos, 6 segundos a **Cita y voz**.
- Se registraron un total de 326 menciones, de las cuales:
- 215 corresponden al recurso técnico utilizado **Sólo cita**, 98 a **Cita y audio**; 8 **Cita y voz**; y 5 a **Sólo voz**.
- El **PRD** fue el partido político con más tiempo en esta variable, registrando 18 minutos, 48 segundos en el recurso técnico de **Sólo Voz**.
- La **coalición CREO PAN-PRD** fue quien registró más menciones en esta variable, con 33 en el recurso Sólo cita.
- La información detallada de esta variable podrá consultarse en la tabla, misma que incluye recursos, partidos políticos, coaliciones, porcentajes, tiempos y menciones.

# Informe General de Campaña de Concejales a los Ayuntamientos

Del 3 de mayo al 1 de junio de 2016

## RECURSOS TÉCNICOS POR PARTIDOS POLÍTICOS Y COALICIONES

### RADIO



RECURSO TÉCNICO UTILIZADO PARA PRESENTAR LA INFORMACIÓN	PORCENTAJE (TIEMPO)	TIEMPO	MENCIONES
<b>Cita y audio</b>	<b>34.47%</b>	<b>01:04:47</b>	<b>98</b>
COALICIÓN "CREO" PAN-PRD	5.45%	00:10:15	11
COALICIÓN PRI-PVEM	2.10%	00:03:57	5
INDEPENDIENTES	0.76%	00:01:26	5
MC	1.95%	00:03:40	11
MORENA	2.79%	00:05:15	12
PAN	0.31%	00:00:35	3
PANAL	4.42%	00:08:18	6
PRD	0.35%	00:00:40	2
PRI	2.81%	00:05:17	12
PRS	1.54%	00:02:54	9
PSD	3.87%	00:07:16	8
PT	4.00%	00:07:31	6
PUP	4.11%	00:07:43	8
<b>Cita y voz</b>	<b>10.16%</b>	<b>00:19:06</b>	<b>8</b>
COALICIÓN "CREO" PAN-PRD	2.13%	00:04:00	2
MC	1.73%	00:03:15	1
MORENA	3.22%	00:06:03	1
PANAL	1.42%	00:02:40	1
PSD	0.50%	00:00:56	1
PT	1.17%	00:02:12	2
<b>Sólo cita</b>	<b>36.74%</b>	<b>01:09:02</b>	<b>215</b>
COALICIÓN "CREO" PAN-PRD	5.49%	00:10:19	33
COALICIÓN PRI-PVEM	4.48%	00:08:25	21
COALICIÓN PRI-PVEM-PANAL	0.09%	00:00:10	1
INDEPENDIENTES	0.59%	00:01:06	8
MC	2.34%	00:04:24	17
MORENA	0.98%	00:01:51	14
PAN	2.49%	00:04:41	4
PANAL	5.30%	00:09:58	15
PRD	2.40%	00:04:31	15
PRI	3.83%	00:07:12	22
PRI-PVEM-PES	0.18%	00:00:20	4
PRS	3.00%	00:05:38	17
PSD	0.35%	00:00:39	5
PT	4.48%	00:08:25	29
PUP	0.41%	00:00:46	7
PVEM	0.33%	00:00:37	3
<b>Sólo voz</b>	<b>18.63%</b>	<b>00:35:00</b>	<b>5</b>
COALICIÓN "CREO" PAN-PRD	2.54%	00:04:46	1
MC	4.64%	00:08:43	2
MORENA	1.45%	00:02:43	1
PRD	10.00%	00:18:48	1
<b>TOTAL GENERAL</b>	<b>100%</b>	<b>03:07:55</b>	<b>326</b>

# Informe General de Campaña de Concejales a los Ayuntamientos

Del 3 de mayo al 1 de junio de 2016

## RECURSOS TÉCNICOS POR PARTIDOS POLÍTICOS Y COALICIONES

### RADIO



RECURSO TÉCNICO UTILIZADO PARA PRESENTAR LA INFORMACIÓN	PORCENTAJE (TIEMPO)
<b>Cita y audio</b>	<b>34.47%</b>
<b>BBM NOTICIAS (Salina Cruz)</b>	<b>0.09%</b>
PRI	0.09%
<b>Despertar (Pochutla)</b>	<b>1.51%</b>
MC	0.18%
MORENA	0.35%
PANAL	0.09%
PRI	0.18%
PRS	0.44%
PSD	0.09%
PT	0.18%
<b>En Comentarios (Tlaxiaco)</b>	<b>2.31%</b>
COALICIÓN PRI-PVEM	0.18%
MC	0.44%
MORENA	0.27%
PRD	0.27%
PRI	0.18%
PSD	0.18%
PUP	0.80%
<b>Enlace (Huatulco)</b>	<b>1.99%</b>
MC	0.09%
PANAL	1.81%
PRS	0.09%
<b>INFORMATIVO KZ</b>	<b>0.35%</b>
COALICIÓN PRI-PVEM	0.09%
PANAL	0.27%
<b>La Voz de la Noticia (Pochutla)</b>	<b>4.42%</b>
COALICIÓN "CREO" PAN-PRD	0.09%
INDEPENDIENTES	0.22%
MC	0.71%
PANAL	0.09%
PRS	0.33%
PSD	0.09%
PT	1.65%
PUP	1.24%
<b>LAS NOTICIAS DE LAS OCHO</b>	<b>2.24%</b>
MORENA	0.18%
PUP	2.07%
<b>Libre Expresión (Huaquapan)</b>	<b>6.95%</b>
COALICIÓN "CREO" PAN-PRD	3.79%
COALICIÓN PRI-PVEM	1.44%
MC	0.27%
MORENA	0.75%
PAN	0.22%
PRI	0.49%

RECURSO TÉCNICO UTILIZADO PARA PRESENTAR LA INFORMACIÓN	PORCENTAJE (TIEMPO)
<b>MD Noticias (Pto. Escondido)</b>	<b>0.35%</b>
COALICIÓN "CREO" PAN-PRD	0.18%
COALICIÓN PRI-PVEM	0.09%
PSD	0.09%
<b>Metrópolis</b>	<b>1.02%</b>
PANAL	1.02%
<b>Noti Ángel (Pto. Ángel)</b>	<b>3.39%</b>
PAN	0.09%
PRI	0.18%
PRS	0.18%
PSD	2.86%
PT	0.09%
<b>Noticiero 97.7</b>	<b>1.06%</b>
PRI	1.06%
<b>Oro (Huatulco)</b>	<b>0.18%</b>
COALICIÓN "CREO" PAN-PRD	0.09%
MC	0.09%
<b>Oro Noticias</b>	<b>0.93%</b>
COALICIÓN "CREO" PAN-PRD	0.53%
MORENA	0.09%
PRI	0.31%
<b>ORP Noticias (Tuxtepec)</b>	<b>2.17%</b>
COALICIÓN PRI-PVEM	0.31%
INDEPENDIENTES	0.45%
MORENA	0.18%
PANAL	1.14%
PRD	0.09%
<b>PE Enlace (Pto. Escondido)</b>	<b>1.52%</b>
MORENA	0.80%
PRI	0.24%
PRS	0.24%
PT	0.24%
<b>Primer Contacto (Huaquapan)</b>	<b>0.89%</b>
COALICIÓN "CREO" PAN-PRD	0.27%
INDEPENDIENTES	0.09%
MC	0.18%
PRI	0.09%
PRS	0.27%
<b>Puerto Ángel Informativo 360 (Pto. Ángel).</b>	<b>3.10%</b>
COALICIÓN "CREO" PAN-PRD	0.51%
MORENA	0.18%
PSD	0.57%
PT	1.84%
<b>Cita y voz</b>	<b>10.16%</b>
<b>Despertar (Pochutla)</b>	<b>1.42%</b>
PANAL	1.42%



# Informe General de Campaña de Concejales a los Ayuntamientos

Del 3 de mayo al 1 de junio de 2016

## RECURSOS TÉCNICOS POR PARTIDOS POLÍTICOS Y COALICIONES

### RADIO



RECURSO TÉCNICO UTILIZADO PARA PRESENTAR LA INFORMACIÓN	PORCENTAJE (TIEMPO)
<b>Este Día (Putla)</b>	<b>0.51%</b>
COALICIÓN "CREO" PAN-PRD	0.51%
<b>La Voz de la Noticia (Pochutla)</b>	<b>1.73%</b>
MC	1.73%
<b>LAS NOTICIAS DE LAS OCHO</b>	<b>3.22%</b>
MORENA	3.22%
<b>Noticiero 97.7</b>	<b>1.62%</b>
COALICIÓN "CREO" PAN-PRD	1.62%
<b>ORP Noticias (Tuxtepec)</b>	<b>0.50%</b>
PSD	0.50%
<b>PE Enlace (Pto. Escondido)</b>	<b>0.04%</b>
PT	0.04%
<b>Primer Contacto (Huajuapán)</b>	<b>1.13%</b>
PT	1.13%
<b>Sólo cita</b>	<b>36.74%</b>
<b>BBM NOTICIAS (Salina Cruz)</b>	<b>0.38%</b>
COALICIÓN "CREO" PAN-PRD	0.04%
PRD	0.05%
PRI	0.04%
PRI-PVEM-PES	0.09%
PT	0.15%
<b>Despertar (Pochutla)</b>	<b>3.25%</b>
COALICIÓN "CREO" PAN-PRD	0.09%
MORENA	0.04%
PANAL	2.99%
PRS	0.04%
PT	0.04%
PUP	0.04%
<b>En Comentarios (Tlaxiaco)</b>	<b>0.71%</b>
COALICIÓN "CREO" PAN-PRD	0.09%
COALICIÓN PRI-PVEM	0.13%
MORENA	0.04%
PRD	0.07%
PRI	0.07%
PSD	0.16%
PT	0.07%
PUP	0.07%
<b>Encuentro</b>	<b>1.69%</b>
PAN	1.69%
<b>Encuentro Local (Lagunas)</b>	<b>2.72%</b>
COALICIÓN "CREO" PAN-PRD	0.15%
INDEPENDIENTES	0.15%
MC	0.03%
MORENA	0.18%
PAN	0.35%

RECURSO TÉCNICO UTILIZADO PARA PRESENTAR LA INFORMACIÓN	PORCENTAJE (TIEMPO)
PANAL	0.15%
PRD	0.53%
PRI	0.16%
PRS	0.15%
PT	0.54%
PVEM	0.33%
<b>Enlace (Huatulco)</b>	<b>2.26%</b>
COALICIÓN "CREO" PAN-PRD	0.04%
COALICIÓN PRI-PVEM	0.04%
MC	0.22%
MORENA	0.20%
PANAL	0.36%
PRI	0.46%
PRS	0.86%
PUP	0.06%
<b>Enlace Radiorama</b>	<b>0.26%</b>
COALICIÓN "CREO" PAN-PRD	0.26%
<b>Fórmula Oaxaca</b>	<b>3.46%</b>
MC	0.53%
PANAL	0.53%
PRD	0.80%
PRI	0.53%
PRS	0.53%
PT	0.53%
<b>INFORMATIVO KZ</b>	<b>1.16%</b>
COALICIÓN "CREO" PAN-PRD	0.18%
COALICIÓN PRI-PVEM	0.04%
PAN	0.35%
PANAL	0.04%
PRI	0.28%
PRI-PVEM-PES	0.09%
PT	0.18%
<b>La Voz de la Noticia (Pochutla)</b>	<b>2.88%</b>
COALICIÓN "CREO" PAN-PRD	0.09%
COALICIÓN PRI-PVEM	0.90%
INDEPENDIENTES	0.09%
MC	0.51%
MORENA	0.09%
PANAL	0.51%
PRD	0.04%
PRI	0.21%
PRS	0.09%
PSD	0.04%
PT	0.27%
PUP	0.04%

# Informe General de Campaña de Concejales a los Ayuntamientos

Del 3 de mayo al 1 de junio de 2016

## RECURSOS TÉCNICOS POR PARTIDOS POLÍTICOS Y COALICIONES

### RADIO



RECURSO TÉCNICO UTILIZADO PARA PRESENTAR LA INFORMACIÓN	PORCENTAJE (TIEMPO)
<b>LAS NOTICIAS DE LAS OCHO</b>	<b>0.56%</b>
COALICIÓN PRI-PVEM	0.09%
MORENA	0.05%
PRD	0.18%
PRS	0.15%
PT	0.04%
PUP	0.04%
<b>Libre Expresión (Huaquapan)</b>	<b>2.11%</b>
COALICIÓN "CREO" PAN-PRD	0.36%
COALICIÓN PRI-PVEM	0.85%
PRS	0.27%
PT	0.63%
<b>Matutino Radorama</b>	<b>0.30%</b>
COALICIÓN "CREO" PAN-PRD	0.30%
<b>MD Noticias (Pto. Escondido)</b>	<b>1.72%</b>
COALICIÓN "CREO" PAN-PRD	0.91%
COALICIÓN PRI-PVEM-PANAL	0.09%
INDEPENDIENTES	0.22%
MC	0.18%
PRI	0.10%
PRS	0.09%
PT	0.13%
<b>Metrópoli</b>	<b>0.53%</b>
COALICIÓN "CREO" PAN-PRD	0.53%
<b>Micrófono Abierto (Putla)</b>	<b>1.52%</b>
COALICIÓN "CREO" PAN-PRD	0.20%
COALICIÓN PRI-PVEM	0.20%
MC	0.20%
PANAL	0.20%
PRD	0.20%
PRS	0.20%
PT	0.29%
<b>Noti Ángel (Pto. Ángel)</b>	<b>1.19%</b>
COALICIÓN "CREO" PAN-PRD	0.28%
COALICIÓN PRI-PVEM	0.20%
MC	0.24%
PANAL	0.04%
PRS	0.20%
PT	0.24%
<b>Noticiero 97.7</b>	<b>1.29%</b>
PRI	1.29%
<b>Oro (Huatulco)</b>	<b>1.35%</b>
COALICIÓN "CREO" PAN-PRD	0.48%
MC	0.15%
MORENA	0.04%

RECURSO TÉCNICO UTILIZADO PARA PRESENTAR LA INFORMACIÓN	PORCENTAJE (TIEMPO)
PANAL	0.15%
PRI	0.23%
PRS	0.15%
PT	0.15%
<b>Oro Noticias</b>	<b>0.66%</b>
PRD	0.37%
PRI	0.19%
PRS	0.10%
<b>ORP Noticias (Tuxtepec)</b>	<b>2.25%</b>
COALICIÓN "CREO" PAN-PRD	0.17%
COALICIÓN PRI-PVEM	1.73%
INDEPENDIENTES	0.04%
MC	0.04%
MORENA	0.04%
PANAL	0.04%
PRI	0.03%
PRS	0.04%
PSD	0.04%
PT	0.08%
PUP	0.04%
<b>PE Enlace (Pto. Escondido)</b>	<b>0.18%</b>
COALICIÓN PRI-PVEM	0.04%
PRI	0.09%
PT	0.04%
<b>Primer Contacto (Huaquapan)</b>	<b>3.46%</b>
COALICIÓN "CREO" PAN-PRD	1.16%
COALICIÓN PRI-PVEM	0.24%
INDEPENDIENTES	0.09%
MC	0.11%
MORENA	0.27%
PAN	0.11%
PANAL	0.15%
PRD	0.11%
PRS	0.04%
PSD	0.11%
PT	0.98%
PUP	0.11%
<b>Puerto Ángel Informativo 360 (Pto. Ángel).</b>	<b>0.85%</b>
COALICIÓN "CREO" PAN-PRD	0.14%
MC	0.14%
MORENA	0.04%
PANAL	0.14%
PRD	0.04%
PRI	0.14%
PRS	0.10%

# Informe General de Campaña de Concejales a los Ayuntamientos

Del 3 de mayo al 1 de junio de 2016

## RECURSOS TÉCNICOS POR PARTIDOS POLÍTICOS Y COALICIONES RADIO



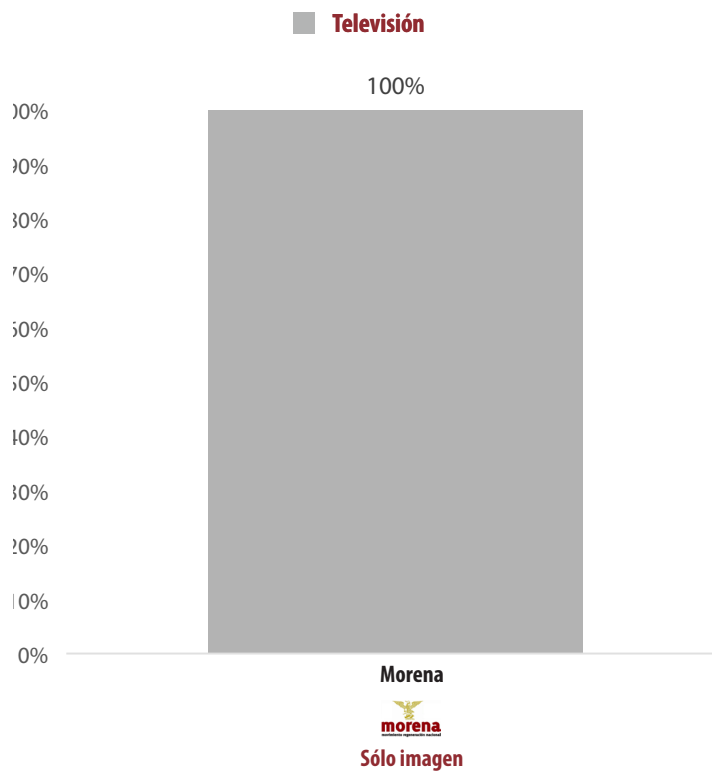
RECURSO TÉCNICO UTILIZADO PARA PRESENTAR LA INFORMACIÓN	PORCENTAJE (TIEMPO)
PT	0.10%
<b>Sólo voz</b>	<b>18.63%</b>
<b>Enlace (Huatulco)</b>	<b>12.54%</b>
COALICIÓN "CREO" PAN-PRD	2.54%
PRD	10.00%
<b>Enlace Radiorama</b>	<b>3.33%</b>
MC	3.33%
<b>La Voz de la Noticia (Pochutla)</b>	<b>1.30%</b>
MC	1.30%
<b>ORP Noticias (Tuxtepec)</b>	<b>1.45%</b>
MORENA	1.45%
<b>TOTAL GENERAL</b>	<b>100%</b>



## Informe General de Campaña de Concejales a los Ayuntamientos

Del 3 de mayo al 1 de junio de 2016

### RECURSOS TÉCNICOS POR PARTIDOS POLÍTICOS Y COALICIONES TELEVISIÓN



- El tiempo total en televisión en espacios noticiosos dedicado a partidos políticos y coaliciones fue de 17 segundos, los cuales corresponden al recurso técnico Sólo imagen.
- Se registró 1 mención que corresponde al recurso técnico Sólo imagen.
- **MORENA** fue el único partido político con tiempo y mención en esta variable.

RECURSO TÉCNICO UTILIZADO PARA PRESENTAR LA INFORMACIÓN	PORCENTAJE (TIEMPO)	TIEMPO	MENCIONES
MORENA	100%	00:00:17	1
<b>TOTAL GENERAL</b>	<b>100%</b>	<b>00:00:17</b>	<b>1</b>

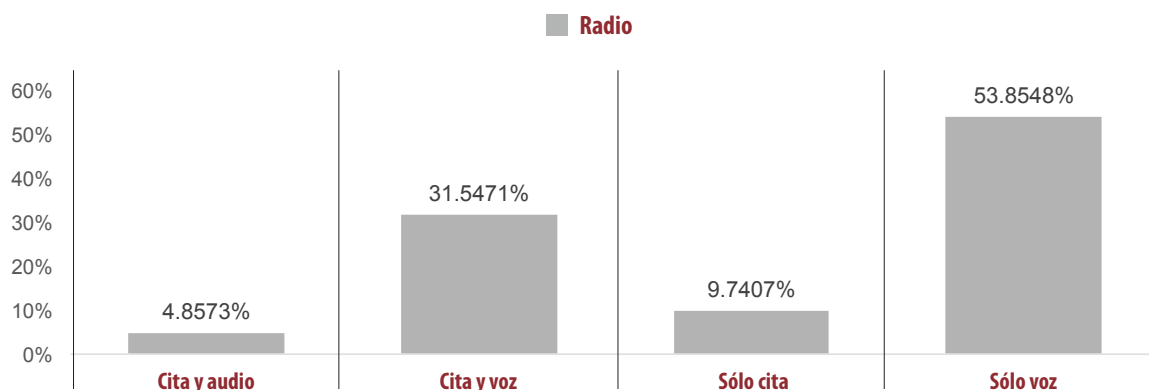
RECURSO TÉCNICO UTILIZADO PARA PRESENTAR LA INFORMACIÓN	PORCENTAJE (TIEMPO)
Sólo imagen	100%
INFO 7	100%
MORENA	100%
<b>TOTAL GENERAL</b>	<b>100%</b>



## Informe General de Campaña de Concejales a los Ayuntamientos

Del 3 de mayo al 1 de junio de 2016

### RECURSOS TÉCNICOS POR ACTORES POLÍTICOS RADIO



- El tiempo total en espacios noticiosos de radio dedicado a actores políticos fue de 129 horas, 54 minutos, 45 segundos, de los cuales:
- 69 horas, 57 minutos, 51 segundos corresponden al recurso técnico **Sólo Voz**; 40 horas, 59 minutos, 1 segundo a **Cita y voz**; 12 horas, 39 minutos, 16 segundos a **Sólo Cita**; y 6 horas, 18 minutos, 37 segundos a **Cita y Audio**.
- Se registró un total de **2,425** menciones, de las cuales:
- 1,094 corresponden al recurso técnico utilizado de **Sólo Cita**; 572 al recurso **Sólo voz**; 553 al recurso de **Cita y voz**; y 206 al recurso de **Cita y audio**.
- **Martín Rosado Chávez (PRI-PVEM)** fue el actor político con más tiempo en esta variable, registrando 3 horas, 33 minutos, 43 segundos en el recurso técnico **Cita y voz**.
- **Betsy Aragón Cervantes (PRI)** fue la política con más menciones en esta variable, registrando 54 en el recurso técnico **Sólo cita**.
- La información detallada de esta variable podrá consultarse en la tabla, misma que incluye recursos, actores políticos, espacios noticiosos, porcentajes, tiempos y menciones.

# Informe General de Campaña de Concejales a los Ayuntamientos

Del 3 de mayo al 1 de junio de 2016

## RECURSOS TÉCNICOS POR ACTORES POLÍTICOS

### RADIO



RECURSO TÉCNICO UTILIZADO PARA PRESENTAR LA INFORMACIÓN	PORCENTAJE (TIEMPO)	TIEMPO	MENCIONES
<b>Cita y audio</b>	<b>4.8573%</b>	<b>6:18:37</b>	<b>206</b>
Adán López Santiago (PRD)	0.0066%	0:00:31	1
Adolfo Nicolás Nicolás	0.0139%	0:01:05	1
Alejandro López Jarquín (PAN-PRD)	0.1433%	0:11:10	5
Alfonso Carrasco Gómez (PAN-PRD)	0.0644%	0:05:01	5
Arianna Onofre Osorio (PANAL)	0.0250%	0:01:57	1
Armando Ordaz (PSD)	0.1165%	0:09:05	5
Bárbara García Chávez (PT)	0.0413%	0:03:13	1
Benito Hernández Vásquez (PAN-PRD)	0.0624%	0:04:52	2
Betsy Aragón Cervantes (PRI)	0.5615%	0:43:46	18
Carolina Aparicio Sánchez (PRI)	0.1522%	0:11:52	8
Dulce Alejandra García Morlan	0.0428%	0:03:20	1
Eduardo Jaime Silva Hernández (PAN)	0.0470%	0:03:40	4
Eduardo Ximénez (INDP)	0.0021%	0:00:10	1
Elda Erika Cruz Cruz (PAN-PRD)	0.0139%	0:01:05	1
Eleuteria Román Cuevas (PRI)	0.0100%	0:00:47	4
Erick Estrada García (INDP)	0.0081%	0:00:38	1
Etelberto Gómez Fuentes (PRI)	0.0118%	0:00:55	4
Fernando Bautista Dávila (PT)	0.0053%	0:00:25	2
Francisco Javier Niño Hernández (PAN-PRD)	0.0267%	0:02:05	1
Fredy Gil Pineda Gopar (PRI)	0.1381%	0:10:46	8
Gabriel Cerón (PAN-PRD)	0.0434%	0:03:23	3
Genaro Esau Hernandez Jimenez (PRI)	0.0304%	0:02:22	2
Gener Pineda Cervantes (MC)	0.0447%	0:03:29	2
Guillermo Lavariega Cárdenas (PUP)	0.1413%	0:11:01	5
Gustavo Díaz Sánchez (PRI)	0.0231%	0:01:48	1
Heriberto Jiménez Vázquez (PRI-PVEM)	0.1929%	0:15:02	12
Hugo Castrejón Martínez (MORENA)	0.0577%	0:04:30	1
Ignacio Mun Magaña (PAN-PRD)	0.0325%	0:02:32	1
Isaías Frago García	0.0137%	0:01:04	2
Isidro León Díaz Mancera (PRS)	0.0378%	0:02:57	1
José Antonio Hernández Fraguas (PRI-PVEM)	0.2784%	0:21:42	6
José Hernández Cárdenas (MC)	0.2232%	0:17:24	5
José Luis Aquino Pineda (PRD)	0.2390%	0:18:38	4
José Luis Ballesteros Melgar	0.0295%	0:02:18	1
Juana María Reyes Feria (PRI)	0.0586%	0:04:34	3
Julio César Carballido (PANAL)	0.0152%	0:01:11	1
Julio Cesar Cruz Vasquez (MORENA)	0.0252%	0:01:58	2
Laureano Ambrosio Ruíz (PRD)	0.0481%	0:03:45	1
Leonel García García (PT)	0.0107%	0:00:50	2
Manuel Gómez Martínez (MORENA)	0.0909%	0:07:05	2
Manuel Martín Aguirre Ramírez (PRI)	0.1142%	0:08:54	1
Marco Antonio Cabello Mares (PVEM)	0.0192%	0:01:30	1
María del Carmen Lopez Terrones (PAN-PRD)	0.0021%	0:00:10	1

# Informe General de Campaña de Concejales a los Ayuntamientos

Del 3 de mayo al 1 de junio de 2016

## RECURSOS TÉCNICOS POR ACTORES POLÍTICOS

### RADIO



RECURSO TÉCNICO UTILIZADO PARA PRESENTAR LA INFORMACIÓN	PORCENTAJE (TIEMPO)	TIEMPO	MENCIONES
Martín Rosado Chávez (PRI-PVEM)	0.0631%	0:04:55	2
Nancy Ramírez Sandoval (INDP)	0.0092%	0:00:43	1
Olegario Giral López (MORENA)	0.0340%	0:02:39	3
Oscar Eduardo Ramírez Bolaños (PUP)	0.3310%	0:25:48	9
Oswaldo García Jarquín (MORENA)	0.0674%	0:05:15	2
Pablo Arnaud Carreño (INDP)	0.0922%	0:07:11	2
Proceso Salinas (PSD)	0.0107%	0:00:50	2
Raúl Adrian Cruz González (PRI)	0.1298%	0:10:07	3
Raúl Naduvic Velasco Cruz (PAN-PRD)	0.0772%	0:06:01	5
Roberto Salinas López (PRS)	0.1702%	0:13:16	7
Rodolfo León Aragón (PRI-PVEM)	0.0160%	0:01:15	2
Salvador González Ilescas (INDP)	0.0618%	0:04:49	1
Santiago Aguilar Sánchez (PT)	0.0188%	0:01:28	2
Sergio Andrés Bello Guerra (PAN-PRD)	0.1381%	0:10:46	5
Silvino Reyes Tellez (PRI)	0.1242%	0:09:41	17
Stuart Hernández García (PANAL)	0.0436%	0:03:24	1
Víctor Cruz Vázquez (PT)	0.1516%	0:11:49	5
Víctor Hugo Espíndola (MORENA)	0.0312%	0:02:26	1
Víctor Rafael Gonzales Manríquez (PAN-PRD)	0.0032%	0:00:15	1
Yesenia Nolasco Ramírez (PAN-PRD)	0.0190%	0:01:29	1
<b>Cita y voz</b>	<b>31.5471%</b>	<b>40:59:01</b>	<b>553</b>
Abraham Lugo Arellanes (PT)	0.0043%	0:00:20	1
Adán López Santiago (PRD)	1.2239%	1:35:24	11
Alejandro López Jarquín (PAN-PRD)	1.9594%	2:32:44	24
Alfonsina Serrano Vargas (PT)	0.0043%	0:00:20	1
Alfonso Carrasco Gómez (PAN-PRD)	0.1172%	0:09:08	5
Alfonso Rule Castro (PRS)	1.1320%	1:28:14	9
Alfredo Díaz Castellanos (PSD)	0.0676%	0:05:16	1
Álvaro Servín Olea (PUP)	0.1550%	0:12:05	5
Ana María Reyes Feria	0.0267%	0:02:05	1
Angel Gerardo Ruiz Velasquez (PRI)	0.0214%	0:01:40	1
Antonia Trinidad Cruz Mota (PAN-PRD)	0.0301%	0:02:21	1
Arianna Onofre Osorio (PANAL)	0.3139%	0:24:28	15
Armando Ordaz (PSD)	0.0834%	0:06:30	2
Baldomero Bautista Zafra (PANAL)	0.0934%	0:07:17	3
Bárbara García Chávez (PT)	1.4871%	1:55:55	13
Benito Hernández Vásquez (PAN-PRD)	0.9177%	1:11:32	19
Betsy Aragón Cervantes (PRI)	0.2760%	0:21:31	9
Carolina Aparicio Sánchez (PRI)	0.3966%	0:30:55	12
Clemente García Almaraz (PRS)	0.1683%	0:13:07	5
David Emmanuel Castillo Galindo (INDP)	0.3372%	0:26:17	3
Eduardo Jaime Silva Hernández (PAN)	0.0319%	0:02:29	2
Eduardo Ximénez (INDP)	0.3475%	0:27:05	15

# Informe General de Campaña de Concejales a los Ayuntamientos

Del 3 de mayo al 1 de junio de 2016

## RECURSOS TÉCNICOS POR ACTORES POLÍTICOS

### RADIO



RECURSO TÉCNICO UTILIZADO PARA PRESENTAR LA INFORMACIÓN	PORCENTAJE (TIEMPO)	TIEMPO	MENCIONES
Elda Erika Cruz Cruz (PAN-PRD)	0.4370%	0:34:04	4
Eleuteria Román Cuevas (PRI)	0.0543%	0:04:14	2
Erika Andrea Enriquez Santos (PRS)	0.1392%	0:10:51	3
Ernesto Enoc Martínez Vicente (MC)	0.0697%	0:05:26	1
Facundo de la Cruz Apreza (PT)	0.0043%	0:00:20	1
Fausto Díaz Montes (PAN-PRD)	0.1304%	0:10:10	1
Felipe Cervantes Monroy (PANAL)	0.2895%	0:22:34	3
Fernando Bautista Dávila (PT)	0.2224%	0:17:20	10
Francisco Javier Niño Hernández (PAN-PRD)	0.2132%	0:16:37	8
Fredy Gil Pineda Gopar (PRI)	0.0919%	0:07:10	2
Gabriel Cerón (PAN-PRD)	0.0964%	0:07:31	2
Gener Pineda Cervantes (MC)	0.1281%	0:09:59	3
Gloria Sánchez López (PAN-PRD)	0.1721%	0:13:25	5
Guillermo Lavariega Cárdenas (PUP)	0.0299%	0:02:20	1
Heriberto Jiménez Vázquez (PRI-PVEM)	0.6825%	0:53:12	12
Hita Ortíz Silva (PT)	0.0680%	0:05:18	2
Hugo Castrejón Martínez (MORENA)	0.3417%	0:26:38	6
Ignacio Mun Magaña (PAN-PRD)	0.1894%	0:14:46	2
Isidro León Díaz Mancera (PRS)	0.0631%	0:04:55	1
Jacinto Francisco Javier Martínez Morales	0.0235%	0:01:50	1
Jaime Alberto Castellanos del Campo (INDP)	0.1557%	0:12:08	1
Javier Martín Villagómez Herrera (INDP)	0.0498%	0:03:53	3
Jesús Leyva (PAN)	0.0751%	0:05:51	2
Joel Bernardo Zamora Montes (INDP)	0.1339%	0:10:26	8
Jorge Morales Alducín (PSD-PANAL)	0.5606%	0:43:42	7
José Antonio Hernández Fraguas (PRI-PVEM)	1.5190%	1:58:24	14
José Antonio Hernández López (INDP)	0.0748%	0:05:50	4
José Hernández Cárdenas (MC)	0.4721%	0:36:48	14
José Luis Aquino Pineda (PRD)	0.2085%	0:16:15	3
José Luis Nazario Pérez (PANAL)	0.0128%	0:01:00	1
Juana María Reyes Fera (PRI)	0.0971%	0:07:34	3
Julio César Carballido (PANAL)	0.1559%	0:12:09	3
Julio Cesar Cruz Vazquez (MORENA)	0.0458%	0:03:34	1
Leonel García García (PT)	0.0605%	0:04:43	1
Liczeny Marbel Mendez Nuñez (PRI-PVEM)	0.0124%	0:00:58	1
Lorena García Brito (PRS)	0.0438%	0:03:25	3
Lorenzo Antonio Ramírez Hernández (MC)	0.0118%	0:00:55	1
Luis Manuel García López (PRS)	0.3289%	0:25:38	3
Luis Mario González Cantoral (MC)	0.1443%	0:11:15	5
Manuel García Ramírez (PAN-PRD)	0.0847%	0:06:36	1
Manuel Gómez Martínez (MORENA)	0.9188%	1:11:37	17
Manuel Martín Aguirre Ramírez (PRI)	0.2136%	0:16:39	7
Manuel Medina Ruíz	0.0584%	0:04:33	1

# Informe General de Campaña de Concejales a los Ayuntamientos

Del 3 de mayo al 1 de junio de 2016

## RECURSOS TÉCNICOS POR ACTORES POLÍTICOS

### RADIO



RECURSO TÉCNICO UTILIZADO PARA PRESENTAR LA INFORMACIÓN	PORCENTAJE (TIEMPO)	TIEMPO	MENCIONES
Marco Antonio Cabello Mares (PVEM)	0.0165%	0:01:17	1
María Antonia Lucero Martínez (PRI-PVEM)	0.0184%	0:01:26	1
María Elizet Olea González (PT)	0.0928%	0:07:14	4
Martín Rosado Chávez (PRI-PVEM)	2.7418%	3:33:43	39
Martina Lima Clemente (PUP)	0.1732%	0:13:30	1
Maurilio Laredo Serrano (PT)	0.0043%	0:00:20	1
Nancy Ramírez Sandoval (INDP)	0.0857%	0:06:41	5
Octavio Hilario Ruiz Ramírez (PANAL)	0.1152%	0:08:59	2
Onésimo Santiago López (PES)	0.1127%	0:08:47	1
Oscar Eduardo Ramírez Bolaños (PUP)	0.3802%	0:29:38	10
Óscar Mejía Bravo (INDP)	0.0449%	0:03:30	3
Oscar Tiburcio Méndez (MORENA)	0.1304%	0:10:10	2
Oswaldo García Jarquín (MORENA)	1.3742%	1:47:07	13
Pablo Arnaud Carreño (INDP)	2.6167%	3:23:58	23
Pedro Gabriel Aquino Martínez (PUP)	0.2149%	0:16:45	3
Ramón Bacho Serrano (PT)	0.0043%	0:00:20	1
Raúl Adrian Cruz González (PRI)	0.1869%	0:14:34	5
Raúl Naduvic Velasco Cruz (PAN-PRD)	0.6639%	0:51:45	18
Roberto Salinas López (PRS)	0.0776%	0:06:03	3
Rodolfinia María Cristina Hernández Cariño (PSD)	0.1621%	0:12:38	2
Rosario Maribel Hernández Loyola (PRI)	0.0145%	0:01:08	1
Salvador González Ilescas (INDP)	0.3214%	0:25:03	4
Santa Mónica Romero Víctor (PUP)	0.0263%	0:02:03	1
Santiago Aguilar Sánchez (PT)	0.0400%	0:03:07	2
Sergio Andrés Bello Guerra (PAN-PRD)	1.9659%	2:33:14	18
Sergio Sánchez Fentanez (MORENA)	0.0671%	0:05:14	4
Silviano Hernández Ruíz (INDP)	0.0128%	0:01:00	1
Silvino Reyes Tellez (PRI)	0.3306%	0:25:46	17
Tomás Pérez Valentín (PT)	0.0043%	0:00:20	1
Ulises Soto Martínez (MC)	0.3073%	0:23:57	10
Venustiano Gutiérrez Reyna (PRI-PVEM-PES)	0.0156%	0:01:13	1
Víctor Cruz Vázquez (PT)	0.5596%	0:43:37	11
Víctor Hugo Espíndola (MORENA)	0.1952%	0:15:13	7
Víctor Hugo Torres Mora (PSD)	0.1751%	0:13:39	1
Víctor Manuel Mendoza Santos (PSD)	0.0058%	0:00:27	1
Wilfrido Mejía Juárez (PRS)	0.0071%	0:00:33	1
Yolanda Adelaida Santos Montaña (MORENA)	0.2023%	0:15:46	2
<b>Sólo cita</b>	<b>9.7407%</b>	<b>12:39:16</b>	<b>1094</b>
Adán López Santiago (PRD)	0.0697%	0:05:26	6
Aksa Yuray Toledo Prado (PRI)	0.0060%	0:00:28	1
Alejandra López (PAN-PRD)	0.0006%	0:00:03	1
Alejandro López Jarquín (PAN-PRD)	0.2506%	0:19:32	9
Alfonso Carrasco Gómez (PAN-PRD)	0.1364%	0:10:38	23

# Informe General de Campaña de Concejales a los Ayuntamientos

Del 3 de mayo al 1 de junio de 2016

## RECURSOS TÉCNICOS POR ACTORES POLÍTICOS

### RADIO



RECURSO TÉCNICO UTILIZADO PARA PRESENTAR LA INFORMACIÓN	PORCENTAJE (TIEMPO)	TIEMPO	MENCIONES
Alfonso Rule Castro (PRS)	0.1279%	0:09:58	3
Alfredo Linares Ruíz (MORENA)	0.0024%	0:00:11	1
Álvaro Servín Olea (PUP)	0.0034%	0:00:16	2
Ana Edith Gutiérrez Bello (PUP)	0.0028%	0:00:13	1
Ana María Reyes Feria	0.0047%	0:00:22	1
Andrés Manuel Martínez Arzola (PAN-PRD)	0.0013%	0:00:06	1
Andrés Ramírez Gómez (PSD)	0.0009%	0:00:04	1
Antonia Guzmán Jarquín (PANAL)	0.0141%	0:01:06	1
Arely May Alave (PRI-PVEM)	0.0090%	0:00:42	3
Arianna Onofre Osorio (PANAL)	0.0272%	0:02:07	2
Armando Alfonso Herrera Guerrero (PT)	0.0034%	0:00:16	2
Armando Ordaz (PSD)	0.0616%	0:04:48	8
Armando Salvador Bravo Sosa (PT)	0.0009%	0:00:04	1
Aron Everardo Bazan Contreras (PAN-PRD)	0.0011%	0:00:05	1
Arturo Carrera Gonzalez (PRS)	0.0056%	0:00:26	1
Baldomero Bautista Zafra (PANAL)	0.0009%	0:00:04	1
Bárbara García Chávez (PT)	0.0126%	0:00:59	3
Baudelio Hildeberto Vargaz Carrillo (MC)	0.0011%	0:00:05	1
Benito Hernández Vásquez (PAN-PRD)	0.2348%	0:18:18	11
Betsy Aragón Cervantes (PRI)	0.4497%	0:35:03	54
Briseida Rivera Reyes (PSD)	0.0092%	0:00:43	1
Carlos Alberto Ramos Aragón (PRI-PVEM)	0.0021%	0:00:10	1
Carolina Aparicio Sánchez (PRI)	0.2192%	0:17:05	27
Cástulo Escobedo Lucas	0.0186%	0:01:27	2
Claudio Alavez Hernandez	0.0086%	0:00:40	1
Clemente García Almaraz (PRS)	0.0167%	0:01:18	2
Crisoforo Alvarez Vazquez (PSD)	0.0043%	0:00:20	1
Daniel Gurrión Matías	0.0464%	0:03:37	6
David Emmanuel Castillo Galindo (INDP)	0.0028%	0:00:13	1
Denis Garcia Gutierrez (PT)	0.0068%	0:00:32	1
Deyanira Ángeles Miguel Méndez (PANAL)	0.0009%	0:00:04	1
Eduardo Jaime Silva Hernández (PAN)	0.2012%	0:15:41	17
Eduardo Javier Aldana Gonzáles (MC)	0.0066%	0:00:31	2
Eduardo Ximénez (INDP)	0.0171%	0:01:20	10
Elda Erika Cruz Cruz (PAN-PRD)	0.3353%	0:26:08	30
Eleuteria Román Cuevas (PRI)	0.0408%	0:03:11	3
Elizabeth Luciano Muñoz (MC)	0.0009%	0:00:04	1
Erick Estrada García (INDP)	0.0579%	0:04:31	8
Erika Andrea Enriquez Santos (PRS)	0.0015%	0:00:07	1
Etelberto Gómez Fuentes (PRI)	0.0073%	0:00:34	3
Federico Aguilar Aguilar (PUP)	0.0041%	0:00:19	2
Felipe Andrés Jacinto (MORENA)	0.0092%	0:00:43	1
Felipe Bautista Cruz (PAN-PRD)	0.0058%	0:00:27	1



# Informe General de Campaña de Concejales a los Ayuntamientos

Del 3 de mayo al 1 de junio de 2016

## RECURSOS TÉCNICOS POR ACTORES POLÍTICOS RADIO



RECURSO TÉCNICO UTILIZADO PARA PRESENTAR LA INFORMACIÓN	PORCENTAJE (TIEMPO)	TIEMPO	MENCIONES
Felipe de Jesús Matus Guendulain (PANAL)	0.1129%	0:08:48	8
Félix Serrano Toledo	0.0068%	0:00:32	2
Fermín Argenis González Vázquez (PAN - PRD)	0.0009%	0:00:04	1
Fernando Bautista Dávila (PT)	0.0058%	0:00:27	5
Fidel Morales Ramírez (PSD)	0.0015%	0:00:07	1
Flor Eulalia Gutiérrez Rodríguez (MC)	0.0009%	0:00:04	1
Francisco Javier Niño Hernández (PAN-PRD)	0.0396%	0:03:05	12
Francisco Morales Juárez (MC)	0.0006%	0:00:03	1
Francisco Vázquez Calvo (PANAL)	0.0092%	0:00:43	1
Fredy Gil Pineda Gopar (PRI)	0.4606%	0:35:54	32
Gabriel Cerón (PAN-PRD)	0.1905%	0:14:51	12
Gener Pineda Cervantes (MC)	0.1561%	0:12:10	13
Gereón Vázquez Cruz (PRS)	0.0092%	0:00:43	1
Gloria Elda Martínez Ortiz (MC)	0.0009%	0:00:04	1
Gloria Sánchez López (PAN-PRD)	0.3939%	0:30:42	15
Graciela Nieto Martínez (PRI-PVEM)	0.0009%	0:00:04	1
Gregoria Hortencia Cruz Chávez (MORENA)	0.0013%	0:00:06	1
Guadalupe Cortés Reyes (PRI-PVEM)	0.0006%	0:00:03	1
Gubidxa Guerrero Luis (Independiente)	0.0024%	0:00:11	1
Guillermo Lavariega Cárdenas (PUP)	0.1238%	0:09:39	15
Gustavo Díaz Sánchez (PRI)	0.0064%	0:00:30	1
Heriberto Jiménez Vázquez (PRI-PVEM)	0.1296%	0:10:06	10
Herminio Ambrosio Hernández (PRI-PVEM)	0.1221%	0:09:31	12
Hilda Salinas López (PT)	0.0011%	0:00:05	1
Himelda Martínez González (PRI-PVEM)	0.0009%	0:00:04	1
Hita Ortiz Silva (PT)	0.1877%	0:14:38	13
Hugo Castrejón Martínez (MORENA)	0.0464%	0:03:37	13
Humberto Santos	0.0032%	0:00:15	1
Ignacio Cuevas	0.0043%	0:00:20	1
Ignacio Mun Magaña (PAN-PRD)	0.0451%	0:03:31	9
Ismael Arzola palacios (MORENA)	0.0011%	0:00:05	1
Ismael Ordaz Jiménez (PANAL)	0.0013%	0:00:06	1
Itayee Cruz Guevara (MORENA)	0.0009%	0:00:04	1
Iyari Arista (MORENA)	0.0021%	0:00:10	1
Jaime Alberto Castellanos del Campo (INDP)	0.0028%	0:00:13	1
Jaime Silva Salazar (PAN-PRD)	0.0584%	0:04:33	3
Jaqueline Medina García (PUP)	0.0006%	0:00:03	1
Javier Martín Villagómez Herrera (INDP)	0.0447%	0:03:29	11
Javier Santos Candelaria	0.0301%	0:02:21	4
Jerónimo Placido Uraga Sosa (PRI-PVEM)	0.0009%	0:00:04	1
Jesús Calderón Avendaño	0.0028%	0:00:13	1
Jesús Leyva (PAN)	0.0083%	0:00:39	3
Jesus Torres Peña (PT)	0.0021%	0:00:10	1

# Informe General de Campaña de Concejales a los Ayuntamientos

Del 3 de mayo al 1 de junio de 2016

## RECURSOS TÉCNICOS POR ACTORES POLÍTICOS

### RADIO



RECURSO TÉCNICO UTILIZADO PARA PRESENTAR LA INFORMACIÓN	PORCENTAJE (TIEMPO)	TIEMPO	MENCIONES
Joel Bernardo Zamora Montes (INDP)	0.0701%	0:05:28	12
Jorge García Morales	0.0049%	0:00:23	1
Jorge Montesinos Estrada (PRD)	0.0032%	0:00:15	1
Jorge Morales Alducín (PSD-PANAL)	0.0066%	0:00:31	2
José Rafael Maciel Maciel (PRI)	0.0086%	0:00:40	1
José Alfredo Cruz Acevedo	0.0086%	0:00:40	1
José Antonio Hernández Fraguas (PRI-PVEM)	0.2467%	0:19:14	32
José Antonio Hernández López (INDP)	0.0015%	0:00:07	1
José Hernández Cárdenas (MC)	0.3175%	0:24:45	29
José Luis Aquino Pineda (PRD)	0.0703%	0:05:29	12
José Luis Ramírez Alverdín	0.0015%	0:00:07	1
Juan Carlos Valencia Santiago (PRI-PVEM)	0.0051%	0:00:24	1
Juana María Reyes Feria (PRI)	0.1888%	0:14:43	14
Julio César Carballido (PANAL)	0.0220%	0:01:43	6
Julio Cesar Cruz Vasquez (MORENA)	0.0150%	0:01:10	5
Julio César Díaz Avendaño	0.0252%	0:01:58	3
Laureano Ambrosio Ruíz (PRD)	0.0083%	0:00:39	3
Leodan Hernández Soriano (MC)	0.0009%	0:00:04	1
Leonel García García (PT)	0.0616%	0:04:48	12
Liczeny Marbel Mendez Nuñez (PRI-PVEM)	0.0013%	0:00:06	1
Lilia Inocencia Fernández Velázquez	0.0009%	0:00:04	1
Liliana Salinas Hernández	0.0588%	0:04:35	1
Lorena García Brito (PRS)	0.0291%	0:02:16	5
Lorenzo Antonio Ramírez Hernández (MC)	0.0077%	0:00:36	4
Lucia Piedad González González (PAN-PRD)	0.0009%	0:00:04	1
Luis Mario González Cantoral (MC)	0.0492%	0:03:50	10
Luz María Ambrocio Silva (PSD)	0.0011%	0:00:05	1
Manuel Cruz Ramos (PT)	0.0009%	0:00:04	1
Manuel Gómez Martínez (MORENA)	0.1129%	0:08:48	5
Manuel Guzmán García (INDP)	0.0423%	0:03:18	2
Manuel Martín Aguirre Ramírez (PRI)	0.1959%	0:15:16	13
Manuel Peralta Reyes (PT)	0.0006%	0:00:03	1
Marco Antonio Cabello Mares (PVEM)	0.0821%	0:06:24	16
Margarita Félix Romero (PRI)	0.0212%	0:01:39	2
María de los Ángeles Méndez Herrera (PRI - PVEM)	0.0011%	0:00:05	1
María de los Ángeles Ramírez Díaz (MC)	0.0092%	0:00:43	1
María del Carmen Lopez Terrones (PAN-PRD)	0.0009%	0:00:04	1
María Elena Caballero Pineda (Independiente)	0.0024%	0:00:11	1
María Elizet Olea González (PT)	0.0415%	0:03:14	7
María Eufrosina Ruiz López (PT)	0.0009%	0:00:04	1
María Magdalena Santos Santiago (PAN-PRD)	0.0009%	0:00:04	1
María Mefalda Falcon Martinez (PAN-PRD)	0.0009%	0:00:04	1
Maria Nelly Martinez Velazquez	0.0184%	0:01:26	2

# Informe General de Campaña de Concejales a los Ayuntamientos

Del 3 de mayo al 1 de junio de 2016

## RECURSOS TÉCNICOS POR ACTORES POLÍTICOS RADIO



RECURSO TÉCNICO UTILIZADO PARA PRESENTAR LA INFORMACIÓN	PORCENTAJE (TIEMPO)	TIEMPO	MENCIONES
Mariano Vicente Martínez (MORENA)	0.0406%	0:03:10	2
Martín Rosado Chávez (PRI-PVEM)	0.3834%	0:29:53	25
Martina Lima Clemente (PUP)	0.0086%	0:00:40	3
Merced Laura Reyes Zárate (PUP)	0.0009%	0:00:04	1
Mercedes Sarabia Camacho (PANAL)	0.0066%	0:00:31	2
Miguel Ángel Avendaño Arenaza (PRI-PVEM)	0.0021%	0:00:10	2
Miguel Martínez López (PT)	0.0024%	0:00:11	1
Moisés Lugos Daza (PRS)	0.0038%	0:00:18	1
Nancy Ramírez Sandoval (INDP)	0.0359%	0:02:48	10
Noe Octavio Hernandez García (MORENA)	0.0006%	0:00:03	1
Octavio Hilario Ruiz Ramírez (PANAL)	0.0770%	0:06:00	1
Octavio Torres (PT)	0.0019%	0:00:09	2
Olegario Giral López (MORENA)	0.1150%	0:08:58	12
Orlando Estudillo Márquez (PRI)	0.0145%	0:01:08	3
Oscar Eduardo Ramírez Bolaños (PUP)	0.0723%	0:05:38	5
Óscar Mejía Bravo (INDP)	0.0547%	0:04:16	10
Oscar Sanchez Ruiz	0.0038%	0:00:18	1
Oscar Tiburcio Méndez (MORENA)	0.0173%	0:01:21	2
Oscar Toral Rios	0.0013%	0:00:06	1
Oswaldo García Jarquín (MORENA)	0.1661%	0:12:57	12
Pablo Arnaud Carreño (INDP)	0.0244%	0:01:54	5
Pamela Terán Pineda (Independiente)	0.0436%	0:03:24	3
Proceso Salinas (PSD)	0.0195%	0:01:31	6
Rafaela Gómez Méndez	0.0009%	0:00:04	1
Ramón Mijangos de León (PRI)	0.0184%	0:01:26	4
Raúl Adrian Cruz González (PRI)	0.1170%	0:09:07	10
Raul Beristain Espinoza (PT)	0.0081%	0:00:38	2
Raúl Naduvic Velasco Cruz (PAN-PRD)	0.0896%	0:06:59	8
Roberto Carlos Molina Zavaleta (MORENA)	0.0013%	0:00:06	1
Roberto Daniel Morales Ramírez (PRI)	0.0032%	0:00:15	2
Roberto Salinas López (PRS)	0.1649%	0:12:51	18
Rodolfinia María Cristina Hernández Cariño (PSD)	0.0299%	0:02:20	3
Rodolfo León Aragón (PRI-PVEM)	0.3519%	0:27:26	47
Rogelio Ortiz Mejía (MORENA)	0.0009%	0:00:04	1
Rosalinda López García (PT)	0.0956%	0:07:27	9
Rúben Alcides Miguel Miguel (PSD)	0.0009%	0:00:04	1
Rubén Hernández Copto (PRI)	0.0086%	0:00:40	1
Salvador González Ilescas (INDP)	0.0111%	0:00:52	2
Salvador Morales Moya (PAN-PRD)	0.0073%	0:00:34	3
Santa Mónica Romero Víctor (PUP)	0.0015%	0:00:07	1
Santiago Aguilar Sánchez (PT)	0.1693%	0:13:12	10
Sara Bautista Ramírez	0.0011%	0:00:05	1
Sergio Andrés Bello Guerra (PAN-PRD)	0.1845%	0:14:23	15

# Informe General de Campaña de Concejales a los Ayuntamientos

Del 3 de mayo al 1 de junio de 2016

## RECURSOS TÉCNICOS POR ACTORES POLÍTICOS RADIO



RECURSO TÉCNICO UTILIZADO PARA PRESENTAR LA INFORMACIÓN	PORCENTAJE (TIEMPO)	TIEMPO	MENCIONES
Sergio Sánchez Fentanez (MORENA)	0.0043%	0:00:20	3
Silvino Reyes Tellez (PRI)	0.0607%	0:04:44	17
Soledad Cardoza Sánchez (PT)	0.0009%	0:00:04	1
Soledad Claudia Cortés Martínez (PANAL)	0.0331%	0:02:35	4
Stuart Hernández García (PANAL)	0.0575%	0:04:29	9
Tomás Cortes García (PANAL)	0.0006%	0:00:03	1
Tomás López Acevedo (PRI-PVEM)	0.0383%	0:02:59	10
Ulises Soto Martínez (MC)	0.0036%	0:00:17	2
Valentina Rosalía Sánchez Pérez (PRI-PVEM)	0.0075%	0:00:35	3
Venustiano Gutiérrez Reyna (PRI-PVEM-PES)	0.2016%	0:15:43	25
Verónica Hernández González (MC)	0.0009%	0:00:04	1
Vicente Betanzos Palomec	0.0024%	0:00:11	1
Víctor Cruz Vázquez (PT)	0.1595%	0:12:26	13
Víctor Hugo Espíndola (MORENA)	0.0979%	0:07:38	10
Víctor Hugo Torres Mora (PSD)	0.0068%	0:00:32	3
Víctor Manuel Mendoza Santos (PSD)	0.0036%	0:00:17	1
Víctor Mario Reyes (PRI)	0.0124%	0:00:58	2
Víctor Rafael Gonzales Manríquez (PAN-PRD)	0.0584%	0:04:33	12
Wilfrido Mejía Juárez (PRS)	0.0056%	0:00:26	1
Yesenia Balbuena Bravo (MORENA)	0.0017%	0:00:08	2
Yesenia Mendoza Sampedro (PSD)	0.0006%	0:00:03	1
Yesenia Nolasco Ramírez (PAN-PRD)	0.1997%	0:15:34	23
Yesica Sánchez Acevedo (MC)	0.0013%	0:00:06	1
<b>Sólo voz</b>	<b>53.8548%</b>	<b>69:57:51</b>	<b>572</b>
Adán López Santiago (PRD)	0.3276%	0:25:32	3
Agustín Elías Ramírez Sánchez (PSD)	0.0823%	0:06:25	1
Alejandro López Jarquín (PAN-PRD)	1.6396%	2:07:48	17
Alfonso Carrasco Gómez (PAN-PRD)	1.3558%	1:45:41	13
Alfonso Rule Castro (PRS)	0.9410%	1:13:21	8
Álvaro Servín Olea (PUP)	0.3977%	0:31:00	5
Arianna Onofre Osorio (PANAL)	0.1856%	0:14:28	2
Armando Alfonso Herrera Guerrero (PT)	0.1522%	0:11:52	2
Armando Ordaz (PSD)	0.3609%	0:28:08	8
Baldomero Bautista Zafra (PANAL)	0.2155%	0:16:48	1
Bárbara García Chávez (PT)	0.3791%	0:29:33	3
Benito Hernández Vásquez (PAN-PRD)	0.5730%	0:44:40	8
Betsy Aragón Cervantes (PRI)	1.5036%	1:57:12	17
Carolina Aparicio Sánchez (PRI)	1.2511%	1:37:31	17
Clemente García Almaraz (PRS)	0.2583%	0:20:08	7
Denis García Gutierrez (PT)	0.1993%	0:15:32	2
Eduardo Jaime Silva Hernández (PAN)	0.1574%	0:12:16	2
Eduardo Javier Aldana Gonzáles (MC)	0.0355%	0:02:46	1
Eduardo Ximénez (INDP)	0.1043%	0:08:08	1

# Informe General de Campaña de Concejales a los Ayuntamientos

Del 3 de mayo al 1 de junio de 2016

## RECURSOS TÉCNICOS POR ACTORES POLÍTICOS RADIO



RECURSO TÉCNICO UTILIZADO PARA PRESENTAR LA INFORMACIÓN	PORCENTAJE (TIEMPO)	TIEMPO	MENCIONES
Elda Erika Cruz Cruz (PAN-PRD)	0.1869%	0:14:34	3
Eleuteria Román Cuevas (PRI)	0.2867%	0:22:21	4
Erick Estrada García (INDP)	0.4963%	0:38:41	11
Erika Andrea Enriquez Santos (PRS)	0.2942%	0:22:56	3
Ernesto Enoc Martínez Vicente (MC)	0.2382%	0:18:34	2
Federico Aguilar Aguilar (PUP)	0.1026%	0:08:00	1
Felipa Carretero Azamar (PRI)	0.0349%	0:02:43	1
Felipe Cervantes Monroy (PANAL)	0.1638%	0:12:46	2
Felipe de Jesús Matus Guendulain (PANAL)	0.1678%	0:13:05	3
Fernando Bautista Dávila (PT)	0.3156%	0:24:36	4
Fidel Morales Ramirez (PSD)	0.1026%	0:08:00	1
Francisco Javier Niño Hernández (PAN-PRD)	0.3098%	0:24:09	3
Francisco Zárate (PT)	0.1719%	0:13:24	1
Fredy Gil Pineda Gopar (PRI)	1.1848%	1:32:21	8
Gabriel Cerón (PAN-PRD)	1.1121%	1:26:41	9
Gener Pineda Cervantes (MC)	0.5072%	0:39:32	8
Guillermo Lavariega Cárdenas (PUP)	1.3727%	1:47:00	17
Heriberto Jiménez Vázquez (PRI-PVEM)	1.4114%	1:50:01	7
Hita Ortíz Silva (PT)	0.5983%	0:46:38	6
Hugo Castrejón Martínez (MORENA)	0.7719%	1:00:10	11
Ismael Ordaz Jiménez (PANAL)	0.0312%	0:02:26	1
Iyari Arista (MORENA)	0.2106%	0:16:25	4
Jaime Alberto Castellanos del Campo (INDP)	0.2831%	0:22:04	2
Jaime Silva Salazar (PAN-PRD)	0.4272%	0:33:18	2
Jesús Leyva (PAN)	0.0319%	0:02:29	1
Joel Bernardo Zamora Montes (INDP)	0.4954%	0:38:37	2
Jorge Morales Alducín (PSD-PANAL)	0.2386%	0:18:36	2
José Antonio Hernández Fraguas (PRI-PVEM)	2.3396%	3:02:22	15
José Antonio Hernández López (INDP)	0.2784%	0:21:42	3
José Hernández Cárdenas (MC)	2.1113%	2:44:34	19
José Luis Aquino Pineda (PRD)	1.0379%	1:20:54	26
Juana María Reyes Fera (PRI)	0.2363%	0:18:25	6
Julio César Carballido (PANAL)	0.8407%	1:05:32	16
Julio Cesar Cruz Vasquez (MORENA)	0.1497%	0:11:40	1
Julio Matías Méndez	0.0678%	0:05:17	1
Laureano Ambrosio Ruíz (PRD)	0.1422%	0:11:05	2
Leodan Hernández Soriano (MC)	0.2643%	0:20:36	1
Leonel García García (PT)	1.5036%	1:57:12	17
Luis Manuel García López (PRS)	0.0744%	0:05:48	1
Luis Mario González Cantoral (MC)	0.6549%	0:51:03	3
Luis Rey López Martínez (INDP)	0.0575%	0:04:29	1
Manuel Gómez Martínez (MORENA)	0.7270%	0:56:40	6
Manuel Guzmán García (INDP)	0.0902%	0:07:02	1

# Informe General de Campaña de Concejales a los Ayuntamientos

Del 3 de mayo al 1 de junio de 2016

## RECURSOS TÉCNICOS POR ACTORES POLÍTICOS RADIO



RECURSO TÉCNICO UTILIZADO PARA PRESENTAR LA INFORMACIÓN	PORCENTAJE (TIEMPO)	TIEMPO	MENCIONES
Manuel Martín Aguirre Ramírez (PRI)	0.9402%	1:13:17	8
Marco Antonio Cabello Mares (PVEM)	0.1328%	0:10:21	1
María Angelina Blas Palacios (PAN-PRD)	0.1294%	0:10:05	1
María del Carmen Lopez Terrones (PAN-PRD)	0.0887%	0:06:55	1
María Elizet Olea González (PT)	0.0881%	0:06:52	2
Martín Rosado Chávez (PRI-PVEM)	0.7242%	0:56:27	15
Octavio Hilario Ruiz Ramírez (PANAL)	0.4135%	0:32:14	4
Olegario Giral López (MORENA)	1.7818%	2:18:53	15
Onésimo Santiago López (PES)	0.1103%	0:08:36	1
Oscar Eduardo Ramírez Bolaños (PUP)	1.0496%	1:21:49	7
Óscar Mejía Bravo (INDP)	0.4695%	0:36:36	2
Oswaldo García Jarquín (MORENA)	0.5908%	0:46:03	5
Pablo Arnaud Carreño (INDP)	0.9990%	1:17:52	8
Pedro Gabriel Aquino Martínez (PUP)	0.2160%	0:16:50	2
Proceso Salinas (PSD)	1.4623%	1:53:59	14
Rafael Pérez Ruiz (PRS)	0.3346%	0:26:05	3
Raúl Adrian Cruz González (PRI)	0.8070%	1:02:54	8
Raúl Naduvic Velasco Cruz (PAN-PRD)	0.8888%	1:09:17	6
Roberto Carlos Molina Zavaleta (MORENA)	0.5696%	0:44:24	3
Roberto Salinas López (PRS)	1.0802%	1:24:12	21
Rodolfina María Cristina Hernández Cariño (PSD)	0.7719%	1:00:10	4
Rodolfo León Aragón (PRI-PVEM)	0.3680%	0:28:41	7
Salvador González Ilescas (INDP)	0.2833%	0:22:05	3
Santa Mónica Romero Víctor (PUP)	0.0941%	0:07:20	1
Santiago Aguilar Sánchez (PT)	0.7255%	0:56:33	4
Secundino Luis Vicente (PUP)	0.0688%	0:05:22	2
Sergio Andrés Bello Guerra (PAN-PRD)	2.7070%	3:31:00	21
Sergio Sánchez Fentanez (MORENA)	0.0772%	0:06:01	1
Silviano Hernández Ruíz (INDP)	0.0205%	0:01:36	1
Silvino Reyes Tellez (PRI)	0.3203%	0:24:58	5
Stuart Hernández García (PANAL)	0.7954%	1:02:00	9
Ulises Soto Martínez (MC)	0.2006%	0:15:38	2
Venustiano Gutiérrez Reyna (PRI-PVEM-PES)	0.5790%	0:45:08	8
Víctor Cruz Vázquez (PT)	0.6479%	0:50:30	11
Víctor Hugo Espíndola (MORENA)	0.8033%	1:02:37	6
Víctor Mario Reyes (PRI)	0.1283%	0:10:00	1
Víctor Rafael Gonzales Manríquez (PAN-PRD)	0.0753%	0:05:52	1
Yesenia Nolasco Ramírez (PAN-PRD)	0.0402%	0:03:08	1
Yolanda Adelaida Santos Montaña (MORENA)	0.0287%	0:02:14	1
<b>TOTAL GENERAL</b>	<b>100%</b>	<b>129:54:45</b>	<b>2425</b>





# Informe General de Campaña de Concejales a los Ayuntamientos

Del 3 de mayo al 1 de junio de 2016

## RECURSOS TÉCNICOS POR ACTORES POLÍTICOS RADIO



RECURSO TÉCNICO UTILIZADO PARA PRESENTAR LA INFORMACIÓN	PORCENTAJE (TIEMPO)
<b>Cita y audio</b>	<b>4.8573%</b>
<b>Adiario Radio</b>	<b>0.1133%</b>
Alejandro López Jarquín (PAN-PRD)	0.0436%
Raúl Adrian Cruz González (PRI)	0.0697%
<b>BBM NOTICIAS (Salina Cruz)</b>	<b>0.0032%</b>
Víctor Rafael Gonzales Manríquez (PAN-PRD)	0.0032%
<b>Despertar (Pochutla)</b>	<b>1.0682%</b>
Alfonso Carrasco Gómez (PAN-PRD)	0.0564%
Betsy Aragón Cervantes (PRI)	0.3639%
Carolina Aparicio Sánchez (PRI)	0.0524%
Erick Estrada García (INDP)	0.0081%
Genaro Esau Hernandez Jimenez (PRI)	0.0214%
Guillermo Lavariega Cárdenas (PUP)	0.0990%
José Luis Aquino Pineda (PRD)	0.2369%
Juana María Reyes Feria (PRI)	0.0214%
Laureano Ambrosio Ruiz (PRD)	0.0481%
Leonel García García (PT)	0.0021%
Proceso Salinas (PSD)	0.0090%
Roberto Salinas López (PRS)	0.1495%
<b>En Comentarios (Tlaxiaco)</b>	<b>0.0951%</b>
Heriberto Jiménez Vázquez (PRI-PVEM)	0.0823%
Raúl Naduvic Velasco Cruz (PAN-PRD)	0.0128%
<b>Encuentro Local (Lagunas)</b>	<b>0.0517%</b>
Ignacio Mun Magaña (PAN-PRD)	0.0325%
Marco Antonio Cabello Mares (PVEM)	0.0192%
<b>Enlace (Huatulco)</b>	<b>0.4107%</b>
Betsy Aragón Cervantes (PRI)	0.1133%
Eduardo Jaime Silva Hernández (PAN)	0.0021%
Fernando Bautista Dávila (PT)	0.0032%
Guillermo Lavariega Cárdenas (PUP)	0.0103%
José Hernández Cárdenas (MC)	0.2232%
Roberto Salinas López (PRS)	0.0150%
Stuart Hernández García (PANAL)	0.0436%
<b>Enlace Radiorama</b>	<b>0.0389%</b>
José Antonio Hernández Fraguas (PRI-PVEM)	0.0233%
Martín Rosado Chávez (PRI-PVEM)	0.0156%
<b>Este Día (Putla)</b>	<b>0.0064%</b>
Sergio Andrés Bello Guerra (PAN-PRD)	0.0064%
<b>Fórmula Oaxaca</b>	<b>0.0284%</b>

RECURSO TÉCNICO UTILIZADO PARA PRESENTAR LA INFORMACIÓN	PORCENTAJE (TIEMPO)
José Antonio Hernández Fraguas (PRI-PVEM)	0.0284%
<b>INFORMATIVO KZ</b>	<b>0.0488%</b>
Isaías Fragozo García	0.0137%
Rodolfo León Aragón (PRI-PVEM)	0.0160%
Yesenia Nolasco Ramírez (PAN-PRD)	0.0190%
<b>La Voz de la Noticia (Pochutla)</b>	<b>0.2202%</b>
Alfonso Carrasco Gómez (PAN-PRD)	0.0079%
Armando Ordaz (PSD)	0.0316%
Betsy Aragón Cervantes (PRI)	0.0222%
Eduardo Jaime Silva Hernández (PAN)	0.0011%
Gener Pineda Cervantes (MC)	0.0342%
Guillermo Lavariega Cárdenas (PUP)	0.0321%
Juana María Reyes Feria (PRI)	0.0282%
Leonel García García (PT)	0.0086%
Olegario Giral López (MORENA)	0.0340%
Proceso Salinas (PSD)	0.0017%
Roberto Salinas López (PRS)	0.0058%
Víctor Cruz Vázquez (PT)	0.0128%
<b>LAS NOTICIAS DE LAS OCHO</b>	<b>0.6107%</b>
Adolfo Nicolás Nicolás	0.0139%
Heriberto Jiménez Vázquez (PRI-PVEM)	0.1105%
Manuel Gómez Martínez (MORENA)	0.0909%
Oscar Eduardo Ramírez Bolaños (PUP)	0.3310%
Raúl Naduvic Velasco Cruz (PAN-PRD)	0.0644%
<b>Libre Expresión (Huaquapan)</b>	<b>0.1142%</b>
Manuel Martín Aguirre Ramírez (PRI)	0.1142%
<b>Matutino Radiorama</b>	<b>0.1048%</b>
Alejandro López Jarquín (PAN-PRD)	0.0250%
Bárbara García Chávez (PT)	0.0413%
Oswaldo García Jarquín (MORENA)	0.0385%
<b>MD Noticias (Pto. Escondido)</b>	<b>0.0203%</b>
Betsy Aragón Cervantes (PRI)	0.0086%
Carolina Aparicio Sánchez (PRI)	0.0086%
Eleuteria Román Cuevas (PRI)	0.0011%
Etelberto Gómez Fuentes (PRI)	0.0011%
Fredy Gil Pineda Gopar (PRI)	0.0011%
<b>Metrópoli</b>	<b>0.1843%</b>
Alejandro López Jarquín (PAN-PRD)	0.0494%
Dulce Alejandra García Morlan	0.0428%
Pablo Arnaud Carreño (INDP)	0.0922%
<b>Micrófono Abierto (Putla)</b>	<b>0.0021%</b>



# Informe General de Campaña de Concejales a los Ayuntamientos

Del 3 de mayo al 1 de junio de 2016

## RECURSOS TÉCNICOS POR ACTORES POLÍTICOS RADIO



RECURSO TÉCNICO UTILIZADO PARA PRESENTAR LA INFORMACIÓN	PORCENTAJE (TIEMPO)
María del Carmen Lopez Terrones (PAN-PRD)	0.0021%
<b>Noti Ángel (Pto. Ángel)</b>	<b>0.2307%</b>
Armando Ordaz (PSD)	0.0712%
Carolina Aparicio Sánchez (PRI)	0.0502%
José Luis Aquino Pineda (PRD)	0.0021%
Víctor Cruz Vázquez (PT)	0.1071%
<b>Noticiero 97.7</b>	<b>0.4125%</b>
Alejandro López Jarquín (PAN-PRD)	0.0252%
Eduardo Jaime Silva Hernández (PAN)	0.0135%
José Antonio Hernández Fraguas (PRI-PVEM)	0.2134%
Martín Rosado Chávez (PRI-PVEM)	0.0475%
Oswaldo García Jarquín (MORENA)	0.0289%
Raúl Adrian Cruz González (PRI)	0.0222%
Salvador González Ilescas (INDP)	0.0618%
<b>Oro (Huatulco)</b>	<b>0.0118%</b>
José Antonio Hernández Fraguas (PRI-PVEM)	0.0021%
Sergio Andrés Bello Guerra (PAN-PRD)	0.0096%
<b>Oro Noticias</b>	<b>0.1800%</b>
Benito Hernández Vásquez (PAN-PRD)	0.0411%
Fredy Gil Pineda Gopar (PRI)	0.0291%
Gustavo Díaz Sánchez (PRI)	0.0231%
Isidro León Díaz Mancera (PRS)	0.0378%
José Antonio Hernández Fraguas (PRI-PVEM)	0.0111%
Raúl Adrian Cruz González (PRI)	0.0378%
<b>ORP Noticias (Tuxtepec)</b>	<b>0.1802%</b>
Arianna Onofre Osorio (PANAL)	0.0250%
Eduardo Ximénez (INDP)	0.0021%
Fernando Bautista Dávila (PT)	0.0021%
Francisco Javier Niño Hernández (PAN-PRD)	0.0267%
Silvino Reyes Tellez (PRI)	0.1242%
<b>PE Enlace (Pto. Escondido)</b>	<b>0.2151%</b>
Eleuteria Román Cuevas (PRI)	0.0090%
Etelberto Gómez Fuentes (PRI)	0.0107%
Fredy Gil Pineda Gopar (PRI)	0.1080%
Gabriel Cerón (PAN-PRD)	0.0434%
Julio Cesar Cruz Vasquez (MORENA)	0.0252%
Santiago Aguilar Sánchez (PT)	0.0188%
<b>Política 360</b>	<b>0.1368%</b>

RECURSO TÉCNICO UTILIZADO PARA PRESENTAR LA INFORMACIÓN	PORCENTAJE (TIEMPO)
Benito Hernández Vásquez (PAN-PRD)	0.0214%
Sergio Andrés Bello Guerra (PAN-PRD)	0.1155%
<b>Primer Contacto (Huaquapan)</b>	<b>0.1208%</b>
Adán López Santiago (PRD)	0.0066%
Eduardo Jaime Silva Hernández (PAN)	0.0304%
Elda Erika Cruz Cruz (PAN-PRD)	0.0139%
José Luis Ballesteros Melgar	0.0295%
Nancy Ramírez Sandoval (INDP)	0.0092%
Víctor Hugo Espíndola (MORENA)	0.0312%
<b>Puerto Ángel Informativo 360 (Pto. Ángel).</b>	<b>0.2478%</b>
Armando Ordaz (PSD)	0.0137%
Betsy Aragón Cervantes (PRI)	0.0535%
Carolina Aparicio Sánchez (PRI)	0.0411%
Genaro Esau Hernandez Jimenez (PRI)	0.0090%
Gener Pineda Cervantes (MC)	0.0105%
Hugo Castrejón Martínez (MORENA)	0.0577%
Juana María Reyes Feria (PRI)	0.0090%
Julio César Carballido (PANAL)	0.0152%
Sergio Andrés Bello Guerra (PAN-PRD)	0.0066%
Víctor Cruz Vázquez (PT)	0.0316%
<b>Cita y voz</b>	<b>31.5471%</b>
<b>Adiario Radio</b>	<b>1.7165%</b>
Alejandro López Jarquín (PAN-PRD)	0.2204%
Manuel Medina Ruíz	0.0584%
Martín Rosado Chávez (PRI-PVEM)	1.0492%
Oswaldo García Jarquín (MORENA)	0.1300%
Sergio Andrés Bello Guerra (PAN-PRD)	0.0562%
Yolanda Adelaida Santos Montaña (MORENA)	0.2023%
<b>Despertar (Pochutla)</b>	<b>0.4941%</b>
Alfonso Carrasco Gómez (PAN-PRD)	0.0100%
Angel Gerardo Ruiz Velasquez (PRI)	0.0214%
Betsy Aragón Cervantes (PRI)	0.0845%
Carolina Aparicio Sánchez (PRI)	0.0699%
Guillermo Lavariega Cárdenas (PUP)	0.0299%
Hugo Castrejón Martínez (MORENA)	0.0614%
José Hernández Cárdenas (MC)	0.0629%
José Luis Aquino Pineda (PRD)	0.0791%
Juana María Reyes Feria (PRI)	0.0011%



# Informe General de Campaña de Concejales a los Ayuntamientos

Del 3 de mayo al 1 de junio de 2016

## RECURSOS TÉCNICOS POR ACTORES POLÍTICOS RADIO



RECURSO TÉCNICO UTILIZADO PARA PRESENTAR LA INFORMACIÓN	PORCENTAJE (TIEMPO)
Juana María Reyes Feria (PRI)	0.0011%
Leonel García García (PT)	0.0605%
Roberto Salinas López (PRS)	0.0135%
<b>En Comentarios (Tlaxiaco)</b>	<b>0.2010%</b>
Heriberto Jiménez Vázquez (PRI-PVEM)	0.0759%
Rodolfina María Cristina Hernández Cariño (PSD)	0.1251%
<b>Encuentro</b>	<b>0.3137%</b>
Bárbara García Chávez (PT)	0.1469%
Oswaldo García Jarquín (MORENA)	0.1668%
<b>Encuentro Local (Lagunas)</b>	<b>0.2059%</b>
Ignacio Mun Magaña (PAN-PRD)	0.1894%
Marco Antonio Cabello Mares (PVEM)	0.0165%
<b>Enlace (Huatulco)</b>	<b>0.4753%</b>
Abraham Lugo Arellanes (PT)	0.0043%
Alfonsina Serrano Vargas (PT)	0.0043%
Betsy Aragón Cervantes (PRI)	0.1251%
Facundo de la Cruz Apreza (PT)	0.0043%
Gener Pineda Cervantes (MC)	0.0118%
José Antonio Hernández Fraguas (PRI-PVEM)	0.0073%
José Hernández Cárdenas (MC)	0.2938%
Lorenzo Antonio Ramírez Hernández (MC)	0.0118%
Maurilio Laredo Serrano (PT)	0.0043%
Ramón Bacho Serrano (PT)	0.0043%
Tomás Pérez Valentín (PT)	0.0043%
<b>Enlace Radiorama</b>	<b>3.1156%</b>
Alejandro López Jarquín (PAN-PRD)	0.5273%
Alfonso Rule Castro (PRS)	0.6130%
Bárbara García Chávez (PT)	0.2401%
Benito Hernández Vázquez (PAN-PRD)	0.0141%
Ernesto Enoc Martínez Vicente (MC)	0.0697%
José Antonio Hernández Fraguas (PRI-PVEM)	0.5016%
Martín Rosado Chávez (PRI-PVEM)	0.1841%
Oswaldo García Jarquín (MORENA)	0.2760%
Pablo Arnaud Carreño (INDP)	0.2147%
Pedro Gabriel Aquino Martínez (PUP)	0.1020%
Sergio Andrés Bello Guerra (PAN-PRD)	0.3658%

RECURSO TÉCNICO UTILIZADO PARA PRESENTAR LA INFORMACIÓN	PORCENTAJE (TIEMPO)
Wilfrido Mejía Juárez (PRS)	0.0071%
<b>Este Día (Putla)</b>	<b>0.0575%</b>
Benito Hernández Vázquez (PAN-PRD)	0.0124%
Gloria Sánchez López (PAN-PRD)	0.0265%
Martín Rosado Chávez (PRI-PVEM)	0.0107%
Oswaldo García Jarquín (MORENA)	0.0011%
Raúl Adrian Cruz González (PRI)	0.0068%
<b>Fórmula Oaxaca</b>	<b>1.3462%</b>
Alejandro López Jarquín (PAN-PRD)	0.0825%
Alfredo Díaz Castellanos (PSD)	0.0676%
Bárbara García Chávez (PT)	0.1839%
Benito Hernández Vázquez (PAN-PRD)	0.1619%
José Antonio Hernández Fraguas (PRI-PVEM)	0.1450%
Martín Rosado Chávez (PRI-PVEM)	0.2217%
Oswaldo García Jarquín (MORENA)	0.0919%
Pablo Arnaud Carreño (INDP)	0.2286%
Raúl Adrian Cruz González (PRI)	0.0488%
Sergio Andrés Bello Guerra (PAN-PRD)	0.1144%
<b>Informativo 650</b>	<b>0.0257%</b>
Víctor Cruz Vázquez (PT)	0.0257%
<b>INFORMATIVO KZ</b>	<b>0.0156%</b>
Venustiano Gutiérrez Reyna (PRI-PVEM-PES)	0.0156%
<b>La Noticia y el Comentario</b>	<b>2.8885%</b>
Adán López Santiago (PRD)	0.2876%
Alejandro López Jarquín (PAN-PRD)	0.1792%
Alfonso Rule Castro (PRS)	0.1559%
Bárbara García Chávez (PT)	0.3220%
Benito Hernández Vázquez (PAN-PRD)	0.2134%
David Emmanuel Castillo Galindo (INDP)	0.1681%
Fausto Díaz Montes (PAN-PRD)	0.1304%
Jorge Morales Alducín (PSD-PANAL)	0.1559%
Luis Manuel García López (PRS)	0.0793%
Oswaldo García Jarquín (MORENA)	0.2299%
Pablo Arnaud Carreño (INDP)	0.4612%
Pedro Gabriel Aquino Martínez (PUP)	0.1129%



# Informe General de Campaña de Concejales a los Ayuntamientos

Del 3 de mayo al 1 de junio de 2016

## RECURSOS TÉCNICOS POR ACTORES POLÍTICOS

### RADIO



RECURSO TÉCNICO UTILIZADO PARA PRESENTAR LA INFORMACIÓN	PORCENTAJE (TIEMPO)
Sergio Andrés Bello Guerra (PAN-PRD)	0.3928%
<b>La Voz de la Noticia (Pochutla)</b>	<b>0.0575%</b>
Carolina Aparicio Sánchez (PRI)	0.0225%
Víctor Cruz Vázquez (PT)	0.0351%
<b>LAS NOTICIAS DE LAS OCHO</b>	<b>2.7737%</b>
Baldomero Bautista Zafra (PANAL)	0.0934%
Heriberto Jiménez Vázquez (PRI-PVEM)	0.6066%
Hita Ortiz Silva (PT)	0.0680%
Manuel Gómez Martínez (MORENA)	0.9188%
Oscar Eduardo Ramírez Bolaños (PUP)	0.3802%
Raúl Naduvic Velasco Cruz (PAN-PRD)	0.6639%
Rodolfina María Cristina Hernández Cariño (PSD)	0.0370%
Víctor Manuel Mendoza Santos (PSD)	0.0058%
<b>Libre Expresión (Huaquapan)</b>	<b>0.7445%</b>
Elda Erika Cruz Cruz (PAN-PRD)	0.3513%
Joel Bernardo Zamora Montes (INDP)	0.0171%
Martina Lima Clemente (PUP)	0.1732%
Víctor Hugo Espíndola (MORENA)	0.0278%
Víctor Hugo Torres Mora (PSD)	0.1751%
<b>Matutino Radorama</b>	<b>1.9539%</b>
Adán López Santiago (PRD)	0.1490%
Alfonso Rule Castro (PRS)	0.1480%
Bárbara García Chávez (PT)	0.3710%
Benito Hernández Vásquez (PAN-PRD)	0.2448%
Jaime Alberto Castellanos del Campo (INDP)	0.1557%
José Antonio Hernández Fraguas (PRI-PVEM)	0.1176%
Luis Manuel García López (PRS)	0.0996%
Martín Rosado Chávez (PRI-PVEM)	0.1802%
Pablo Arnaud Carreño (INDP)	0.1678%
Raúl Adrian Cruz González (PRI)	0.1187%
Sergio Andrés Bello Guerra (PAN-PRD)	0.2014%
<b>MD Noticias (Pto. Escondido)</b>	<b>0.1597%</b>
Carolina Aparicio Sánchez (PRI)	0.0327%
Fredy Gil Pineda Gopar (PRI)	0.0128%
Gabriel Cerón (PAN-PRD)	0.0509%
Jesús Leyva (PAN)	0.0175%

RECURSO TÉCNICO UTILIZADO PARA PRESENTAR LA INFORMACIÓN	PORCENTAJE (TIEMPO)
Julio Cesar Cruz Vasquez (MORENA)	0.0458%
<b>Metrópolis</b>	<b>3.3912%</b>
Adán López Santiago (PRD)	0.4240%
Alejandro López Jarquín (PAN-PRD)	0.2061%
Alfonso Rule Castro (PRS)	0.1007%
Bárbara García Chávez (PT)	0.0624%
Benito Hernández Vásquez (PAN-PRD)	0.0426%
David Emmanuel Castillo Galindo (INDP)	0.0949%
Felipe Cervantes Monroy (PANAL)	0.2895%
Isidro León Díaz Mancera (PRS)	0.0631%
Jorge Morales Alducín (PSD-PANAL)	0.2671%
José Antonio Hernández Fraguas (PRI-PVEM)	0.0237%
José Luis Nazario Pérez (PANAL)	0.0128%
Manuel García Ramírez (PAN-PRD)	0.0847%
Martín Rosado Chávez (PRI-PVEM)	0.4127%
Octavio Hilario Ruiz Ramírez (PANAL)	0.0567%
Pablo Arnaud Carreño (INDP)	0.6883%
Sergio Andrés Bello Guerra (PAN-PRD)	0.5619%
<b>Noti Ángel (Pto. Ángel)</b>	<b>1.1627%</b>
Alfonso Carrasco Gómez (PAN-PRD)	0.0308%
Álvaro Servín Olea (PUP)	0.1550%
Armando Ordaz (PSD)	0.0171%
Betsy Aragón Cervantes (PRI)	0.0342%
Carolina Aparicio Sánchez (PRI)	0.1076%
Clemente García Almaraz (PRS)	0.0761%
Gener Pineda Cervantes (MC)	0.0599%
Hugo Castrejón Martínez (MORENA)	0.1381%
Jesús Leyva (PAN)	0.0575%
José Hernández Cárdenas (MC)	0.0278%
Juana María Reyes Feria (PRI)	0.0885%
Julio César Carballido (PANAL)	0.1150%
Víctor Cruz Vázquez (PT)	0.2551%
<b>Noticiero 97.7</b>	<b>2.0133%</b>
Adán López Santiago (PRD)	0.1140%
Alejandro López Jarquín (PAN-PRD)	0.3252%
Bárbara García Chávez (PT)	0.0237%
David Emmanuel Castillo Galindo (INDP)	0.0742%
José Antonio Hernández Fraguas (PRI-PVEM)	0.2463%
Martín Rosado Chávez (PRI-PVEM)	0.4289%



# Informe General de Campaña de Concejales a los Ayuntamientos

Del 3 de mayo al 1 de junio de 2016

## RECURSOS TÉCNICOS POR ACTORES POLÍTICOS

### RADIO



RECURSO TÉCNICO UTILIZADO PARA PRESENTAR LA INFORMACIÓN	PORCENTAJE (TIEMPO)
Oscar Tiburcio Méndez (MORENA)	0.0265%
Oswaldo García Jarquín (MORENA)	0.0156%
Pablo Arnaud Carreño (INDP)	0.3648%
Salvador González Ilescas (INDP)	0.3214%
Sergio Andrés Bello Guerra (PAN-PRD)	0.0727%
<b>Oro (Huatulco)</b>	<b>0.1191%</b>
Pablo Arnaud Carreño (INDP)	0.1191%
<b>Oro Noticias</b>	<b>3.1801%</b>
Adán López Santiago (PRD)	0.2493%
Alejandro López Jarquín (PAN-PRD)	0.2450%
Alfonso Rule Castro (PRS)	0.1144%
Bárbara García Chávez (PT)	0.1371%
Benito Hernández Vásquez (PAN-PRD)	0.1807%
Gloria Sánchez López (PAN-PRD)	0.0909%
Jorge Morales Alducín (PSD-PANAL)	0.1377%
José Antonio Hernández Fraguas (PRI-PVEM)	0.4775%
Luis Manuel García López (PRS)	0.1499%
Martín Rosado Chávez (PRI-PVEM)	0.2348%
Octavio Hilario Ruiz Ramírez (PANAL)	0.0586%
Onésimo Santiago López (PES)	0.1127%
Oscar Tiburcio Méndez (MORENA)	0.1039%
Oswaldo García Jarquín (MORENA)	0.3218%
Pablo Arnaud Carreño (INDP)	0.3723%
Raúl Adrian Cruz González (PRI)	0.0049%
Sergio Andrés Bello Guerra (PAN-PRD)	0.1888%
<b>ORP Noticias (Tuxtepec)</b>	<b>2.0550%</b>
Arianna Onofre Osorio (PANAL)	0.3139%
Eduardo Ximénez (INDP)	0.3475%
Erika Andrea Enriquez Santos (PRS)	0.1392%
Fernando Bautista Dávila (PT)	0.2224%
Francisco Javier Niño Hernández (PAN-PRD)	0.2132%
José Antonio Hernández López (INDP)	0.0748%
Santa Mónica Romero Víctor (PUP)	0.0263%
Sergio Sánchez Fentanez (MORENA)	0.0671%
Silviano Hernández Ruíz (INDP)	0.0128%
Silvino Reyes Tellez (PRI)	0.3306%
Ulises Soto Martínez (MC)	0.3073%

RECURSO TÉCNICO UTILIZADO PARA PRESENTAR LA INFORMACIÓN	PORCENTAJE (TIEMPO)
<b>PE Enlace (Pto. Escondido)</b>	<b>0.2190%</b>
Eleuteria Román Cuevas (PRI)	0.0543%
Fredy Gil Pineda Gopar (PRI)	0.0791%
Gabriel Cerón (PAN-PRD)	0.0455%
Santiago Aguilar Sánchez (PT)	0.0400%
<b>Politica 360</b>	<b>0.2887%</b>
Alejandro López Jarquín (PAN-PRD)	0.1475%
Oswaldo García Jarquín (MORENA)	0.1411%
<b>Primer Contacto (Huaquapan)</b>	<b>1.2637%</b>
Alejandro López Jarquín (PAN-PRD)	0.0150%
Antonia Trinidad Cruz Mota (PAN-PRD)	0.0301%
Benito Hernández Vásquez (PAN-PRD)	0.0242%
Eduardo Jaime Silva Hernández (PAN)	0.0319%
Elda Erika Cruz Cruz (PAN-PRD)	0.0857%
Gloria Sánchez López (PAN-PRD)	0.0267%
Jacinto Francisco Javier Martínez Morales	0.0235%
Javier Martín Villagómez Herrera (INDP)	0.0498%
Joel Bernardo Zamora Montes (INDP)	0.1167%
Liczeny Marbel Mendez Nuñez (PRI-PVEM)	0.0124%
Lorena García Brito (PRS)	0.0438%
Luis Mario González Cantoral (MC)	0.1443%
Manuel Martín Aguirre Ramírez (PRI)	0.2136%
María Antonia Lucero Martínez (PRI-PVEM)	0.0184%
María Elizet Olea González (PT)	0.0928%
Martín Rosado Chávez (PRI-PVEM)	0.0103%
Nancy Ramírez Sandoval (INDP)	0.0857%
Óscar Mejía Bravo (INDP)	0.0449%
Rosario Maribel Hernández Loyola (PRI)	0.0145%
Sergio Andrés Bello Guerra (PAN-PRD)	0.0118%
Víctor Hugo Espíndola (MORENA)	0.1674%
<b>Puerto Ángel Informativo 360 (Pto. Ángel).</b>	<b>1.3094%</b>
Alejandro López Jarquín (PAN-PRD)	0.0111%
Alfonso Carrasco Gómez (PAN-PRD)	0.0763%
Ana María Reyes Feria	0.0267%
Armando Ordaz (PSD)	0.0663%



# Informe General de Campaña de Concejales a los Ayuntamientos

Del 3 de mayo al 1 de junio de 2016

## RECURSOS TÉCNICOS POR ACTORES POLÍTICOS RADIO



RECURSO TÉCNICO UTILIZADO PARA PRESENTAR LA INFORMACIÓN	PORCENTAJE (TIEMPO)
Benito Hernández Vásquez (PAN-PRD)	0.0237%
Betsy Aragón Cervantes (PRI)	0.0323%
Carolina Aparicio Sánchez (PRI)	0.1640%
Clemente García Almaraz (PRS)	0.0922%
Gener Pineda Cervantes (MC)	0.0564%
Gloria Sánchez López (PAN-PRD)	0.0280%
Hugo Castrejón Martínez (MORENA)	0.1422%
José Hernández Cárdenas (MC)	0.0877%
José Luis Aquino Pineda (PRD)	0.1294%
Juana María Reyes Feria (PRI)	0.0075%
Julio César Carballido (PANAL)	0.0408%
Martín Rosado Chávez (PRI-PVEM)	0.0092%
Raúl Adrian Cruz González (PRI)	0.0077%
Roberto Salinas López (PRS)	0.0641%
Víctor Cruz Vázquez (PT)	0.2438%
<b>Sólo cita</b>	<b>9.7407%</b>
<b>Adiario Radio</b>	<b>0.2202%</b>
Martín Rosado Chávez (PRI-PVEM)	0.1788%
Oswaldo García Jarquín (MORENA)	0.0415%
<b>BBM NOTICIAS (Salina Cruz)</b>	<b>0.5617%</b>
Aksa Yuray Toledo Prado (PRI)	0.0060%
Arely May Alave (PRI-PVEM)	0.0064%
Denís García Gutierrez (PT)	0.0068%
Mariano Vicente Martínez (MORENA)	0.0250%
Rodolfo León Aragón (PRI-PVEM)	0.2384%
Salvador Morales Moya (PAN-PRD)	0.0011%
Tomás López Acevedo (PRI-PVEM)	0.0171%
Valentina Rosalía Sánchez Pérez (PRI-PVEM)	0.0032%
Venustiano Gutiérrez Reyna (PRI-PVEM-PES)	0.1317%
Víctor Rafael Gonzales Manríquez (PAN-PRD)	0.0141%
Yesenia Nolasco Ramírez (PAN-PRD)	0.1118%
<b>Despertar (Pochutla)</b>	<b>0.6951%</b>
Alfonso Carrasco Gómez (PAN-PRD)	0.0321%
Betsy Aragón Cervantes (PRI)	0.1227%
Carolina Aparicio Sánchez (PRI)	0.0291%
Felipe de Jesús Matus Guendulain (PANAL)	0.0977%
Gener Pineda Cervantes (MC)	0.0175%
Guillermo Lavariega Cárdenas (PUP)	0.0714%
Hugo Castrejón Martínez (MORENA)	0.0090%
José Hernández Cárdenas (MC)	0.0847%

RECURSO TÉCNICO UTILIZADO PARA PRESENTAR LA INFORMACIÓN	PORCENTAJE (TIEMPO)
José Luis Aquino Pineda (PRD)	0.0043%
Leonel García García (PT)	0.0344%
Lorenzo Antonio Ramírez Hernández (MC)	0.0013%
Olegario Giral López (MORENA)	0.0622%
Proceso Salinas (PSD)	0.0075%
Roberto Salinas López (PRS)	0.1065%
Stuart Hernández García (PANAL)	0.0148%
En Comentarios (Tlaxiaco)	0.0351%
Heriberto Jiménez Vázquez (PRI-PVEM)	0.0013%
Hita Ortiz Silva (PT)	0.0312%
Oscar Eduardo Ramírez Bolaños (PUP)	0.0013%
Rodolfina María Cristina Hernández Cariño (PSD)	0.0013%
<b>Encuentro</b>	<b>0.2098%</b>
Carolina Aparicio Sánchez (PRI)	0.0107%
Daniel Gurrión Matías	0.0246%
Fredy Gil Pineda Gopar (PRI)	0.0062%
Gloria Sánchez López (PAN-PRD)	0.1204%
Sergio Andrés Bello Guerra (PAN-PRD)	0.0479%
<b>Encuentro Local (Lagunas)</b>	<b>0.6361%</b>
Briseida Rivera Reyes (PSD)	0.0092%
Cástulo Escobedo Lucas	0.0186%
Crisoforo Alvarez Vazquez (PSD)	0.0043%
Felipe Andrés Jacinto (MORENA)	0.0092%
Francisco Vázquez Calvo (PANAL)	0.0092%
Fredy Gil Pineda Gopar (PRI)	0.0043%
Gereón Vázquez Cruz (PRS)	0.0092%
Gloria Sánchez López (PAN-PRD)	0.0443%
Herminio Ambrosio Hernández (PRI-PVEM)	0.1221%
Ignacio Mun Magaña (PAN-PRD)	0.0451%
Javier Santos Candelaria	0.0301%
Jesús Calderón Avendaño	0.0028%
Julio César Díaz Avendaño	0.0252%
Liliana Salinas Hernández	0.0588%
Marco Antonio Cabello Mares (PVEM)	0.0810%
María de los Ángeles Ramírez Díaz (MC)	0.0092%
Maria Nelly Martinez Velazquez	0.0184%
Mercedes Sarabia Camacho (PANAL)	0.0066%
Orlando Estudillo Márquez (PRI)	0.0145%
Ramón Mijangos de León (PRI)	0.0184%
Rosalinda López García (PT)	0.0956%



# Informe General de Campaña de Concejales a los Ayuntamientos

Del 3 de mayo al 1 de junio de 2016

## RECURSOS TÉCNICOS POR ACTORES POLÍTICOS RADIO



RECURSO TÉCNICO UTILIZADO PARA PRESENTAR LA INFORMACIÓN	PORCENTAJE (TIEMPO)
<b>Enlace (Huatulco)</b>	<b>0.6534%</b>
Adán López Santiago (PRD)	0.0103%
Alfonso Carrasco Gómez (PAN-PRD)	0.0028%
Benito Hernández Vásquez (PAN-PRD)	0.0032%
Betsy Aragón Cervantes (PRI)	0.2405%
Carolina Aparicio Sánchez (PRI)	0.0590%
Erick Estrada García (INDP)	0.0047%
Fredy Gil Pineda Gopar (PRI)	0.0064%
Gabriel Cerón (PAN-PRD)	0.0064%
Gener Pineda Cervantes (MC)	0.0015%
Guillermo Lavariega Cárdenas (PUP)	0.0272%
Jesus Torres Peña (PT)	0.0021%
José Rafael Maciel Maciel (PRI)	0.0086%
José Antonio Hernández Fraguas (PRI-PVEM)	0.0278%
José Hernández Cárdenas (MC)	0.1135%
José Luis Aquino Pineda (PRD)	0.0056%
Julio Cesar Cruz Vasquez (MORENA)	0.0021%
Leonel García García (PT)	0.0047%
Marco Antonio Cabello Mares (PVEM)	0.0011%
Margarita Félix Romero (PRI)	0.0060%
Octavio Torres (PT)	0.0011%
Olegario Giral López (MORENA)	0.0327%
Proceso Salinas (PSD)	0.0028%
Raul Beristain Espinoza (PT)	0.0019%
Raúl Naduvic Velasco Cruz (PAN-PRD)	0.0064%
Roberto Salinas López (PRS)	0.0028%
Rodolfo León Aragón (PRI-PVEM)	0.0201%
Rubén Hernández Copto (PRI)	0.0086%
Santiago Aguilar Sánchez (PT)	0.0079%
Sergio Andrés Bello Guerra (PAN-PRD)	0.0036%
Stuart Hernández García (PANAL)	0.0201%
Víctor Rafael Gonzales Manríquez (PAN-PRD)	0.0088%
Yesenia Nolasco Ramírez (PAN-PRD)	0.0032%
<b>Enlace Radiorama</b>	<b>0.2549%</b>
Alejandro López Jarquín (PAN-PRD)	0.1713%
Bárbara García Chávez (PT)	0.0060%
Benito Hernández Vásquez (PAN-PRD)	0.0058%
Félix Serrano Toledo	0.0036%
Martín Rosado Chávez (PRI-PVEM)	0.0389%
Oswaldo García Jarquín (MORENA)	0.0158%

RECURSO TÉCNICO UTILIZADO PARA PRESENTAR LA INFORMACIÓN	PORCENTAJE (TIEMPO)
Raúl Adrian Cruz González (PRI)	0.0060%
Sergio Andrés Bello Guerra (PAN-PRD)	0.0075%
<b>Este Día (Putla)</b>	<b>0.0455%</b>
Alejandro López Jarquín (PAN-PRD)	0.0150%
Benito Hernández Vásquez (PAN-PRD)	0.0124%
Elda Erika Cruz Cruz (PAN-PRD)	0.0100%
Hita Ortiz Silva (PT)	0.0017%
María Elizet Olea González (PT)	0.0026%
Oscar Sanchez Ruiz	0.0038%
<b>Fórmula Oaxaca</b>	<b>0.2247%</b>
Alejandro López Jarquín (PAN-PRD)	0.0443%
Alfonso Rule Castro (PRS)	0.1167%
Benito Hernández Vásquez (PAN-PRD)	0.0053%
Fredy Gil Pineda Gopar (PRI)	0.0062%
Gloria Sánchez López (PAN-PRD)	0.0205%
Gustavo Díaz Sánchez (PRI)	0.0064%
Martín Rosado Chávez (PRI-PVEM)	0.0218%
Oscar Tiburcio Méndez (MORENA)	0.0015%
Pablo Arnaud Carreño (INDP)	0.0019%
<b>Informativo 650</b>	<b>0.0197%</b>
Clemente García Almaraz (PRS)	0.0124%
Julio César Carballido (PANAL)	0.0073%
<b>INFORMATIVO KZ</b>	<b>0.4142%</b>
Alfredo Linares Ruíz (MORENA)	0.0024%
Antonia Guzmán Jarquín (PANAL)	0.0141%
Arely May Alave (PRI-PVEM)	0.0026%
Arturo Carrera Gonzalez (PRS)	0.0056%
Daniel Gurrión Matías	0.0124%
Gloria Sánchez López (PAN-PRD)	0.0177%
Gubidxa Guerrero Luis (Independiente)	0.0024%
Humberto Santos	0.0032%
Ismael Ordaz Jiménez (PANAL)	0.0013%
Jorge García Morales	0.0049%
Juan Carlos Valencia Santiago (PRI-PVEM)	0.0051%
María Elena Caballero Pineda (Independiente)	0.0024%
Mariano Vicente Martínez (MORENA)	0.0156%
Martín Rosado Chávez (PRI-PVEM)	0.0021%
Miguel Martínez López (PT)	0.0024%
Oscar Toral Rios	0.0013%
Pamela Terán Pineda (Independiente)	0.0024%



# Informe General de Campaña de Concejales a los Ayuntamientos

Del 3 de mayo al 1 de junio de 2016

## RECURSOS TÉCNICOS POR ACTORES POLÍTICOS RADIO



RECURSO TÉCNICO UTILIZADO PARA PRESENTAR LA INFORMACIÓN	PORCENTAJE (TIEMPO)
Raul Beristain Espinoza (PT)	0.0062%
Rodolfo León Aragón (PRI-PVEM)	0.0934%
Salvador Morales Moya (PAN-PRD)	0.0062%
Tomás López Acevedo (PRI-PVEM)	0.0212%
Venustiano Gutiérrez Reyna (PRI-PVEM-PES)	0.0699%
Vicente Betanzos Palomec	0.0024%
Víctor Rafael Gonzales Manríquez (PAN-PRD)	0.0269%
Wilfrido Mejía Juárez (PRS)	0.0056%
Yesenia Nolasco Ramírez (PAN-PRD)	0.0847%
<b>La Noticia y el Comentario</b>	<b>0.0620%</b>
Benito Hernández Vásquez (PAN-PRD)	0.0349%
Martín Rosado Chávez (PRI-PVEM)	0.0120%
Oswaldo García Jarquín (MORENA)	0.0058%
Sergio Andrés Bello Guerra (PAN-PRD)	0.0094%
<b>La Voz de la Noticia (Pochutla)</b>	<b>0.2972%</b>
Alfonso Carrasco Gómez (PAN-PRD)	0.0163%
Álvaro Servín Olea (PUP)	0.0034%
Armando Ordaz (PSD)	0.0034%
Betsy Aragón Cervantes (PRI)	0.0092%
Carolina Aparicio Sánchez (PRI)	0.0227%
Erick Estrada García (INDP)	0.0113%
Felipe de Jesús Matus Guendulain (PANAL)	0.0009%
Gener Pineda Cervantes (MC)	0.0021%
Guillermo Lavariega Cárdenas (PUP)	0.0092%
Hugo Castrejón Martínez (MORENA)	0.0167%
Ignacio Cuevas	0.0043%
Iyari Arista (MORENA)	0.0021%
Jesús Leyva (PAN)	0.0017%
José Hernández Cárdenas (MC)	0.0092%
José Luis Aquino Pineda (PRD)	0.0077%
Juana María Reyes Feria (PRI)	0.0554%
Julio César Carballido (PANAL)	0.0047%
Laureano Ambrosio Ruíz (PRD)	0.0017%
Leonel García García (PT)	0.0062%
Lorenzo Antonio Ramírez Hernández (MC)	0.0017%
Martín Rosado Chávez (PRI-PVEM)	0.0453%
Olegario Giral López (MORENA)	0.0026%
Proceso Salinas (PSD)	0.0092%
Roberto Salinas López (PRS)	0.0092%
Silvino Reyes Tellez (PRI)	0.0017%

RECURSO TÉCNICO UTILIZADO PARA PRESENTAR LA INFORMACIÓN	PORCENTAJE (TIEMPO)
Stuart Hernández García (PANAL)	0.0092%
Víctor Cruz Vázquez (PT)	0.0301%
<b>LAS NOTICIAS DE LAS OCHO</b>	<b>0.6098%</b>
Elda Erika Cruz Cruz (PAN-PRD)	0.0015%
Félix Serrano Toledo	0.0032%
Heriberto Jiménez Vázquez (PRI-PVEM)	0.1274%
Hita Ortiz Silva (PT)	0.1539%
Jorge Montesinos Estrada (PRD)	0.0032%
José Antonio Hernández Fraguas (PRI-PVEM)	0.0058%
Luis Mario González Cantoral (MC)	0.0053%
Manuel Gómez Martínez (MORENA)	0.1120%
Margarita Félix Romero (PRI)	0.0152%
Octavio Torres (PT)	0.0009%
Oscar Eduardo Ramírez Bolaños (PUP)	0.0701%
Raúl Naduvic Velasco Cruz (PAN-PRD)	0.0823%
Rodolfina María Cristina Hernández Cariño (PSD)	0.0257%
Santiago Aguilar Sánchez (PT)	0.0021%
Valentina Rosalía Sánchez Pérez (PRI-PVEM)	0.0011%
<b>Libre Expresión (Huaquapan)</b>	<b>0.2634%</b>
Claudio Alavez Hernandez	0.0086%
Eduardo Jaime Silva Hernández (PAN)	0.0312%
Elda Erika Cruz Cruz (PAN-PRD)	0.0712%
Gloria Sánchez López (PAN-PRD)	0.0043%
Javier Martín Villagómez Herrera (INDP)	0.0210%
Joel Bernardo Zamora Montes (INDP)	0.0192%
Lorena García Brito (PRS)	0.0248%
Luis Mario González Cantoral (MC)	0.0143%
Manuel Martín Aguirre Ramírez (PRI)	0.0030%
María Elizet Olea González (PT)	0.0090%
Martina Lima Clemente (PUP)	0.0030%
Nancy Ramírez Sandoval (INDP)	0.0165%
Óscar Mejía Bravo (INDP)	0.0210%
Soledad Claudia Cortés Martínez (PANAL)	0.0030%
Víctor Hugo Espíndola (MORENA)	0.0105%
Víctor Hugo Torres Mora (PSD)	0.0030%
<b>Matutino Radorama</b>	<b>0.1736%</b>
Adán López Santiago (PRD)	0.0103%





# Informe General de Campaña de Concejales a los Ayuntamientos

Del 3 de mayo al 1 de junio de 2016

## RECURSOS TÉCNICOS POR ACTORES POLÍTICOS RADIO



RECURSO TÉCNICO UTILIZADO PARA PRESENTAR LA INFORMACIÓN	PORCENTAJE (TIEMPO)
Alejandro López Jarquín (PAN-PRD)	0.0064%
Bárbara García Chávez (PT)	0.0038%
Eduardo Javier Aldana Gonzáles (MC)	0.0038%
Elda Erika Cruz Cruz (PAN-PRD)	0.0393%
Jorge Morales Alducín (PSD-PANAL)	0.0038%
José Antonio Hernández Fraguas (PRI-PVEM)	0.0175%
Oswaldo García Jarquín (MORENA)	0.0569%
Sergio Andrés Bello Guerra (PAN-PRD)	0.0316%
<b>MD Noticias (Pto. Escondido)</b>	<b>1.0167%</b>
Alfonso Carrasco Gómez (PAN-PRD)	0.0502%
Betsy Aragón Cervantes (PRI)	0.0473%
Carolina Aparicio Sánchez (PRI)	0.0383%
Erick Estrada García (INDP)	0.0419%
Etelberto Gómez Fuentes (PRI)	0.0045%
Felipe de Jesús Matus Guendulain (PANAL)	0.0122%
Fredy Gil Pineda Gopar (PRI)	0.2119%
Gabriel Cerón (PAN-PRD)	0.1602%
Gener Pineda Cervantes (MC)	0.0086%
Gloria Sánchez López (PAN-PRD)	0.0032%
Guillermo Lavariega Cárdenas (PUP)	0.0135%
Hugo Castrejón Martínez (MORENA)	0.0167%
Jesús Leyva (PAN)	0.0066%
José Hernández Cárdenas (MC)	0.0706%
José Luis Aquino Pineda (PRD)	0.0383%
Juana María Reyes Feria (PRI)	0.0667%
Julio César Carballido (PANAL)	0.0024%
Julio Cesar Cruz Vasquez (MORENA)	0.0128%
Laureano Ambrosio Ruíz (PRD)	0.0066%
Leonel García García (PT)	0.0163%
Lorenzo Antonio Ramírez Hernández (MC)	0.0047%
Olegario Giral López (MORENA)	0.0103%
Roberto Carlos Molina Zavaleta (MORENA)	0.0013%
Roberto Salinas López (PRS)	0.0171%
Santiago Aguilar Sánchez (PT)	0.0986%
Stuart Hernández García (PANAL)	0.0135%
Víctor Cruz Vázquez (PT)	0.0428%
<b>Metrópoli</b>	<b>0.1604%</b>
Alejandro López Jarquín (PAN-PRD)	0.0036%
Alfonso Rule Castro (PRS)	0.0028%
Ana Edith Gutiérrez Bello (PUP)	0.0028%

RECURSO TÉCNICO UTILIZADO PARA PRESENTAR LA INFORMACIÓN	PORCENTAJE (TIEMPO)
Bárbara García Chávez (PT)	0.0028%
David Emmanuel Castillo Galindo (INDP)	0.0028%
Eduardo Javier Aldana Gonzáles (MC)	0.0028%
Elda Erika Cruz Cruz (PAN-PRD)	0.0118%
Fredy Gil Pineda Gopar (PRI)	0.0041%
Jaime Alberto Castellanos del Campo (INDP)	0.0028%
Jorge Morales Alducín (PSD-PANAL)	0.0028%
José Antonio Hernández Fraguas (PRI-PVEM)	0.0105%
Manuel Guzmán García (INDP)	0.0028%
Martín Rosado Chávez (PRI-PVEM)	0.0171%
Octavio Hilario Ruiz Ramírez (PANAL)	0.0770%
Oswaldo García Jarquín (MORENA)	0.0028%
Pablo Arnaud Carreño (INDP)	0.0028%
Salvador González Ilescas (INDP)	0.0028%
Sergio Andrés Bello Guerra (PAN-PRD)	0.0058%
<b>Micrófono Abierto (Putla)</b>	<b>0.0096%</b>
Armando Alfonso Herrera Guerrero (PT)	0.0026%
Federico Aguilar Aguilar (PUP)	0.0032%
Moisés Lugos Daza (PRS)	0.0038%
<b>Noti Ángel (Pto. Ángel)</b>	<b>0.2803%</b>
Armando Ordaz (PSD)	0.0502%
Betsy Aragón Cervantes (PRI)	0.0096%
Carolina Aparicio Sánchez (PRI)	0.0096%
Felipe de Jesús Matus Guendulain (PANAL)	0.0021%
Gener Pineda Cervantes (MC)	0.0872%
José Luis Aquino Pineda (PRD)	0.0145%
Juana María Reyes Feria (PRI)	0.0321%
Julio César Carballido (PANAL)	0.0017%
Víctor Cruz Vázquez (PT)	0.0731%
<b>Noticiero 97.7</b>	<b>0.3103%</b>
Alfonso Rule Castro (PRS)	0.0083%
Betsy Aragón Cervantes (PRI)	0.0058%
Felipe Bautista Cruz (PAN-PRD)	0.0058%
Gloria Sánchez López (PAN-PRD)	0.0406%
Joel Bernardo Zamora Montes (INDP)	0.0167%
José Antonio Hernández Fraguas (PRI-PVEM)	0.0761%
Manuel Guzmán García (INDP)	0.0396%
Martín Rosado Chávez (PRI-PVEM)	0.0274%
Oswaldo García Jarquín (MORENA)	0.0177%



# Informe General de Campaña de Concejales a los Ayuntamientos

Del 3 de mayo al 1 de junio de 2016

## RECURSOS TÉCNICOS POR ACTORES POLÍTICOS RADIO



RECURSO TÉCNICO UTILIZADO PARA PRESENTAR LA INFORMACIÓN	PORCENTAJE (TIEMPO)
Pablo Arnaud Carreño (INDP)	0.0169%
Pamela Terán Pineda (Independiente)	0.0413%
Salvador González Ilescas (INDP)	0.0083%
Sergio Andrés Bello Guerra (PAN-PRD)	0.0058%
<b>Oro (Huautulco)</b>	<b>0.1377%</b>
Adán López Santiago (PRD)	0.0032%
Alfonso Carrasco Gómez (PAN-PRD)	0.0019%
Benito Hernández Vásquez (PAN-PRD)	0.0282%
Betsy Aragón Cervantes (PRI)	0.0021%
Guillermo Lavariega Cárdenas (PUP)	0.0026%
José Antonio Hernández Fraguas (PRI-PVEM)	0.0075%
Martín Rosado Chávez (PRI-PVEM)	0.0115%
Olegario Giral López (MORENA)	0.0026%
Oswaldo García Jarquín (MORENA)	0.0075%
Raúl Adrian Cruz González (PRI)	0.0319%
Sergio Andrés Bello Guerra (PAN-PRD)	0.0344%
Víctor Mario Reyes (PRI)	0.0043%
<b>Oro Noticias</b>	<b>0.5794%</b>
Adán López Santiago (PRD)	0.0396%
Alejandro López Jarquín (PAN-PRD)	0.0079%
Alfonso Carrasco Gómez (PAN-PRD)	0.0047%
Benito Hernández Vásquez (PAN-PRD)	0.1450%
Betsy Aragón Cervantes (PRI)	0.0047%
Daniel Gurrión Matías	0.0081%
Gloria Sánchez López (PAN-PRD)	0.0964%
José Antonio Hernández Fraguas (PRI-PVEM)	0.0915%
Martín Rosado Chávez (PRI-PVEM)	0.0284%
Olegario Giral López (MORENA)	0.0047%
Oscar Tiburcio Méndez (MORENA)	0.0158%
Oswaldo García Jarquín (MORENA)	0.0182%
Raúl Adrian Cruz González (PRI)	0.0644%
Sergio Andrés Bello Guerra (PAN-PRD)	0.0334%
Víctor Mario Reyes (PRI)	0.0081%
Víctor Rafael Gonzales Manríquez (PAN-PRD)	0.0086%
<b>ORP Noticias (Tuxtepec)</b>	<b>0.1497%</b>
Arianna Onofre Osorio (PANAL)	0.0272%
Eduardo Ximénez (INDP)	0.0171%
Erika Andrea Enriquez Santos (PRS)	0.0015%
Fernando Bautista Dávila (PT)	0.0058%
Fidel Moralez Ramirez (PSD)	0.0015%

RECURSO TÉCNICO UTILIZADO PARA PRESENTAR LA INFORMACIÓN	PORCENTAJE (TIEMPO)
Francisco Javier Niño Hernández (PAN-PRD)	0.0396%
José Antonio Hernández López (INDP)	0.0015%
Santa Mónica Romero Víctor (PUP)	0.0015%
Sergio Sánchez Fentanez (MORENA)	0.0043%
Silvino Reyes Tellez (PRI)	0.0462%
Ulises Soto Martínez (MC)	0.0036%
<b>Panorama Informativo - Alejandro Villalvazo</b>	<b>0.0143%</b>
Gloria Sánchez López (PAN-PRD)	0.0143%
<b>Panorama Informativo Oaxaca</b>	<b>0.0086%</b>
José Alfredo Cruz Acevedo	0.0086%
<b>PE Enlace (Pto. Escondido)</b>	<b>0.3701%</b>
Alejandro López Jarquín (PAN-PRD)	0.0021%
Betsy Aragón Cervantes (PRI)	0.0032%
Carlos Alberto Ramos Aragón (PRI-PVEM)	0.0021%
Eleuteria Román Cuevas (PRI)	0.0408%
Etelberto Gómez Fuentes (PRI)	0.0028%
Fredy Gil Pineda Gopar (PRI)	0.2215%
Gabriel Cerón (PAN-PRD)	0.0239%
José Antonio Hernández Fraguas (PRI-PVEM)	0.0075%
Roberto Daniel Morales Ramírez (PRI)	0.0021%
Santiago Aguilar Sánchez (PT)	0.0607%
Valentina Rosalía Sánchez Pérez (PRI-PVEM)	0.0032%
<b>Primer Contacto (Huaquapan)</b>	<b>0.9973%</b>
Alejandra López (PAN-PRD)	0.0006%
Andrés Manuel Martínez Arzola (PAN-PRD)	0.0013%
Andrés Ramirez Gómez (PSD)	0.0009%
Armando Alfonso Herrera Guerrero (PT)	0.0009%
Armando Salvador Bravo Sosa (PT)	0.0009%
Aron Everardo Bazan Contreras (PAN-PRD)	0.0011%
Baldomero Bautista Zafra (PANAL)	0.0009%
Baudelio Hildeberto Vargaz Carrillo (MC)	0.0011%
Betsy Aragón Cervantes (PRI)	0.0034%
Daniel Gurrión Matías	0.0013%
Deyanira Ángeles Miguel Méndez (PANAL)	0.0009%
Eduardo Jaime Silva Hernández (PAN)	0.1700%



# Informe General de Campaña de Concejales a los Ayuntamientos

Del 3 de mayo al 1 de junio de 2016

## RECURSOS TÉCNICOS POR ACTORES POLÍTICOS

### RADIO



RECURSO TÉCNICO UTILIZADO PARA PRESENTAR LA INFORMACIÓN	PORCENTAJE (TIEMPO)
Elda Erika Cruz Cruz (PAN-PRD)	0.2014%
Elizabeth Luciano Muñoz (MC)	0.0009%
Federico Aguilar Aguilar (PUP)	0.0009%
Fermín Argenis González Vázquez (PAN - PRD)	0.0009%
Flor Eulalia Gutiérrez Rodríguez (MC)	0.0009%
Francisco Morales Juárez (MC)	0.0006%
Gloria Elda Martínez Ortiz (MC)	0.0009%
Graciela Nieto Martínez (PRI-PVEM)	0.0009%
Gregoria Hortencia Cruz Chávez (MORENA)	0.0013%
Guadalupe Cortés Reyes (PRI-PVEM)	0.0006%
Heriberto Jiménez Vázquez (PRI-PVEM)	0.0009%
Hilda Salinas López (PT)	0.0011%
Himelda Martínez González (PRI-PVEM)	0.0009%
Hita Ortiz Silva (PT)	0.0009%
Ismael Arzola palacios (MORENA)	0.0011%
Itayee Cruz Guevara (MORENA)	0.0009%
Jaime Silva Salazar (PAN-PRD)	0.0584%
Jaqueline Medina García (PUP)	0.0006%
Javier Martín Villagómez Herrera (INDP)	0.0237%
Jerónimo Placido Uraga Sosa (PRI-PVEM)	0.0009%
Joel Bernardo Zamora Montes (INDP)	0.0342%
José Antonio Hernández Fraguas (PRI-PVEM)	0.0026%
José Luis Ramírez Alverdín	0.0015%
Leodan Hernández Soriano (MC)	0.0009%
Liczeny Marbel Mendez Nuñez (PRI-PVEM)	0.0013%
Lilia Inocencia Fernández Velázquez	0.0009%
Lorena García Brito (PRS)	0.0043%
Lucía Piedad González González (PAN-PRD)	0.0009%
Luis Mario González Cantoral (MC)	0.0295%
Luz María Ambrocio Silva (PSD)	0.0011%
Manuel Cruz Ramos (PT)	0.0009%
Manuel Gómez Martínez (MORENA)	0.0009%
Manuel Martín Aguirre Ramírez (PRI)	0.1929%
Manuel Peralta Reyes (PT)	0.0006%
María de los Ángeles Méndez Herrera (PRI - PVEM)	0.0011%
María del Carmen Lopez Terrones (PAN-PRD)	0.0009%

RECURSO TÉCNICO UTILIZADO PARA PRESENTAR LA INFORMACIÓN	PORCENTAJE (TIEMPO)
María Elizet Olea González (PT)	0.0299%
María Eufrosina Ruiz López (PT)	0.0009%
María Magdalena Santos Santiago (PAN-PRD)	0.0009%
María Mefalda Falcon Martinez (PAN-PRD)	0.0009%
Martina Lima Clemente (PUP)	0.0056%
Merced Laura Reyes Zárate (PUP)	0.0009%
Miguel Ángel Avendaño Arenaza (PRI-PVEM)	0.0021%
Nancy Ramírez Sandoval (INDP)	0.0195%
Noe Octavio Hernandez García (MORENA)	0.0006%
Oscar Eduardo Ramírez Bolaños (PUP)	0.0009%
Óscar Mejía Bravo (INDP)	0.0338%
Pablo Arnaud Carreño (INDP)	0.0028%
Rafaela Gómez Méndez	0.0009%
Raúl Adrian Cruz González (PRI)	0.0009%
Raúl Naduvic Velasco Cruz (PAN-PRD)	0.0009%
Roberto Daniel Morales Ramírez (PRI)	0.0011%
Rodolfina María Cristina Hernández Cariño (PSD)	0.0030%
Rogelio Ortiz Mejía (MORENA)	0.0009%
Rúben Alcides Miguel Miguel (PSD)	0.0009%
Sara Bautista Ramírez	0.0011%
Silvino Reyes Tellez (PRI)	0.0064%
Soledad Cardoza Sánchez (PT)	0.0009%
Soledad Claudia Cortés Martinez (PANAL)	0.0301%
Tomás Cortes García (PANAL)	0.0006%
Verónica Hernández González (MC)	0.0009%
Víctor Hugo Espíndola (MORENA)	0.0875%
Víctor Hugo Torres Mora (PSD)	0.0038%
Yesenia Balbuena Bravo (MORENA)	0.0017%
Yesenia Mendoza Sampedro (PSD)	0.0006%
Yesica Sánchez Acevedo (MC)	0.0013%
<b>Puerto Ángel Informativo 360 (Pto. Ángel).</b>	<b>0.2840%</b>
Adán López Santiago (PRD)	0.0064%
Alfonso Carrasco Gómez (PAN-PRD)	0.0284%
Ana María Reyes Feria	0.0047%
Armando Ordaz (PSD)	0.0079%
Betsy Aragón Cervantes (PRI)	0.0011%
Carolina Aparicio Sánchez (PRI)	0.0498%
Clemente García Almaraz (PRS)	0.0043%



# Informe General de Campaña de Concejales a los Ayuntamientos

Del 3 de mayo al 1 de junio de 2016

## RECURSOS TÉCNICOS POR ACTORES POLÍTICOS RADIO



RECURSO TÉCNICO UTILIZADO PARA PRESENTAR LA INFORMACIÓN	PORCENTAJE (TIEMPO)
Gener Pineda Cervantes (MC)	0.0391%
Hugo Castrejón Martínez (MORENA)	0.0041%
José Hernández Cárdenas (MC)	0.0396%
Juana María Reyes Feria (PRI)	0.0346%
Julio César Carballido (PANAL)	0.0060%
Roberto Salinas López (PRS)	0.0293%
Sergio Andrés Bello Guerra (PAN-PRD)	0.0051%
Silvino Reyes Tellez (PRI)	0.0064%
Víctor Cruz Vázquez (PT)	0.0135%
Víctor Manuel Mendoza Santos (PSD)	0.0036%
<b>Resonancias radio</b>	<b>0.0460%</b>
Gloria Sánchez López (PAN-PRD)	0.0321%
Raúl Adrian Cruz González (PRI)	0.0139%
<b>Sólo voz</b>	<b>53.8548%</b>
<b>Adiario Radio</b>	<b>0.9870%</b>
Alejandro López Jarquín (PAN-PRD)	0.2716%
José Antonio Hernández Fraguas (PRI-PVEM)	0.0780%
Martín Rosado Chávez (PRI-PVEM)	0.2010%
Raúl Adrian Cruz González (PRI)	0.2418%
Sergio Andrés Bello Guerra (PAN-PRD)	0.1659%
Yolanda Adelaida Santos Montaña (MORENA)	0.0287%
<b>BBM NOTICIAS (Salina Cruz)</b>	<b>1.0751%</b>
Denis García Gutierrez (PT)	0.1993%
Rodolfo León Aragón (PRI-PVEM)	0.2529%
Secundino Luis Vicente (PUP)	0.0688%
Venustiano Gutiérrez Reyna (PRI-PVEM-PES)	0.5540%
<b>Despertar (Pochutla)</b>	<b>3.8419%</b>
Alfonso Carrasco Gómez (PAN-PRD)	0.1475%
Betsy Aragón Cervantes (PRI)	0.2889%
Carolina Aparicio Sánchez (PRI)	0.2491%
Erick Estrada García (INDP)	0.1026%
Felipe de Jesús Matus Guendulain (PANAL)	0.1678%
Guillermo Lavariega Cárdenas (PUP)	0.5206%
Hugo Castrejón Martínez (MORENA)	0.1326%
José Hernández Cárdenas (MC)	0.2418%
José Luis Aquino Pineda (PRD)	0.2957%
Juana María Reyes Feria (PRI)	0.1086%
Leonel García García (PT)	0.3727%
Olegario Giral López (MORENA)	0.1411%
Proceso Salinas (PSD)	0.2822%

RECURSO TÉCNICO UTILIZADO PARA PRESENTAR LA INFORMACIÓN	PORCENTAJE (TIEMPO)
Roberto Salinas López (PRS)	0.4313%
Stuart Hernández García (PANAL)	0.3592%
<b>En Comentarios (Tlaxiaco)</b>	<b>5.4753%</b>
Baldomero Bautista Zafra (PANAL)	0.2155%
Heriberto Jiménez Vázquez (PRI-PVEM)	1.4114%
Hita Ortíz Silva (PT)	0.4069%
Leodan Hernández Soriano (MC)	0.2643%
Manuel Gómez Martínez (MORENA)	0.6233%
Oscar Eduardo Ramírez Bolaños (PUP)	1.0357%
Raúl Naduvic Velasco Cruz (PAN-PRD)	0.7462%
Rodolfina María Cristina Hernández Cariño (PSD)	0.7719%
<b>Encuentro Local (Lagunas)</b>	<b>0.2621%</b>
Marco Antonio Cabello Mares (PVEM)	0.1328%
María Angelina Blas Palacios (PAN-PRD)	0.1294%
<b>Enlace (Huatulco)</b>	<b>4.8648%</b>
Alfonso Carrasco Gómez (PAN-PRD)	0.5254%
Betsy Aragón Cervantes (PRI)	0.4095%
Carolina Aparicio Sánchez (PRI)	0.0137%
Guillermo Lavariega Cárdenas (PUP)	0.1743%
Hugo Castrejón Martínez (MORENA)	0.0875%
José Hernández Cárdenas (MC)	1.1029%
Juana María Reyes Feria (PRI)	0.0068%
Leonel García García (PT)	0.2247%
Olegario Giral López (MORENA)	1.2731%
Proceso Salinas (PSD)	0.7802%
Roberto Salinas López (PRS)	0.2668%
<b>Enlace Radorama</b>	<b>2.2365%</b>
Alfonso Rule Castro (PRS)	0.0468%
Bárbara García Chávez (PT)	0.2016%
Benito Hernández Vázquez (PAN-PRD)	0.0278%
Ernesto Enoc Martínez Vicente (MC)	0.1227%
José Antonio Hernández Fraguas (PRI-PVEM)	1.0432%
Luis Manuel García López (PRS)	0.0744%
Manuel Guzmán García (INDP)	0.0902%
Martín Rosado Chávez (PRI-PVEM)	0.1336%
Pablo Arnaud Carreño (INDP)	0.1914%
Raúl Adrian Cruz González (PRI)	0.1048%
Sergio Andrés Bello Guerra (PAN-PRD)	0.1999%
<b>Fórmula Oaxaca</b>	<b>0.9378%</b>
Alejandro López Jarquín (PAN-PRD)	0.0849%





# Informe General de Campaña de Concejales a los Ayuntamientos

Del 3 de mayo al 1 de junio de 2016

## RECURSOS TÉCNICOS POR ACTORES POLÍTICOS RADIO



RECURSO TÉCNICO UTILIZADO PARA PRESENTAR LA INFORMACIÓN	PORCENTAJE (TIEMPO)
Bárbara García Chávez (PT)	0.0706%
Benito Hernández Vásquez (PAN-PRD)	0.0994%
Jorge Morales Alducín (PSD-PANAL)	0.0787%
José Antonio Hernández Fraguas (PRI-PVEM)	0.0346%
Martín Rosado Chávez (PRI-PVEM)	0.1302%
Sergio Andrés Bello Guerra (PAN-PRD)	0.4394%
<b>Informativo 650</b>	<b>0.0718%</b>
Leonel García García (PT)	0.0718%
<b>INFORMATIVO KZ</b>	<b>0.2867%</b>
Ismael Ordaz Jiménez (PANAL)	0.0312%
Rodolfo León Aragón (PRI-PVEM)	0.1150%
Venustiano Gutiérrez Reyna (PRI-PVEM-PES)	0.0250%
Víctor Rafael Gonzales Manríquez (PAN-PRD)	0.0753%
Yesenia Nolasco Ramírez (PAN-PRD)	0.0402%
<b>La Noticia y el Comentario</b>	<b>1.0832%</b>
Alfonso Rule Castro (PRS)	0.4050%
Martín Rosado Chávez (PRI-PVEM)	0.0569%
Pablo Arnaud Carreño (INDP)	0.1989%
Raúl Adrian Cruz González (PRI)	0.1616%
Sergio Andrés Bello Guerra (PAN-PRD)	0.2609%
<b>La Voz de la Noticia (Pochutla)</b>	<b>5.7530%</b>
Alfonso Carrasco Gómez (PAN-PRD)	0.5589%
Álvaro Servín Olea (PUP)	0.1850%
Armando Ordaz (PSD)	0.0597%
Betsy Aragón Cervantes (PRI)	0.4668%
Carolina Aparicio Sánchez (PRI)	0.1058%
Erick Estrada García (INDP)	0.3936%
Gener Pineda Cervantes (MC)	0.1458%
Guillermo Lavariega Cárdenas (PUP)	0.6207%
Hugo Castrejón Martínez (MORENA)	0.3222%
Iyari Arista (MORENA)	0.0821%
José Hernández Cárdenas (MC)	0.5581%
Julio César Carballido (PANAL)	0.0062%
Laureano Ambrosio Ruiz (PRD)	0.1422%
Leonel García García (PT)	0.7736%
Olegario Giral López (MORENA)	0.3676%
Proceso Salinas (PSD)	0.2792%
Roberto Salinas López (PRS)	0.2288%
Silviano Hernández Ruiz (INDP)	0.0205%
Stuart Hernández García (PANAL)	0.4362%

RECURSO TÉCNICO UTILIZADO PARA PRESENTAR LA INFORMACIÓN	PORCENTAJE (TIEMPO)
<b>LAS NOTICIAS DE LAS OCHO</b>	<b>0.4516%</b>
Hita Ortiz Silva (PT)	0.1914%
Manuel Gómez Martínez (MORENA)	0.1037%
Oscar Eduardo Ramírez Bolaños (PUP)	0.0139%
Raúl Naduvic Velasco Cruz (PAN-PRD)	0.1426%
<b>Libre Expresión (Huaquapan)</b>	<b>3.7669%</b>
Eduardo Jaime Silva Hernández (PAN)	0.1574%
Elda Erika Cruz Cruz (PAN-PRD)	0.1869%
Jaime Silva Salazar (PAN-PRD)	0.4272%
Joel Bernardo Zamora Montes (INDP)	0.3964%
Luis Mario González Cantoral (MC)	0.6549%
Manuel Martín Aguirre Ramírez (PRI)	0.6861%
María Elizet Olea González (PT)	0.0582%
Óscar Mejía Bravo (INDP)	0.3964%
Víctor Hugo Espíndola (MORENA)	0.8033%
<b>Matutino Radorama</b>	<b>0.6224%</b>
Adán López Santiago (PRD)	0.0892%
Alejandro López Jarquín (PAN-PRD)	0.0564%
Bárbara García Chávez (PT)	0.1069%
Oswaldo García Jarquín (MORENA)	0.1539%
Pedro Gabriel Aquino Martínez (PUP)	0.2160%
<b>MD Noticias (Pto. Escondido)</b>	<b>3.6683%</b>
Alfonso Carrasco Gómez (PAN-PRD)	0.0941%
Betsy Aragón Cervantes (PRI)	0.1413%
Carolina Aparicio Sánchez (PRI)	0.5367%
Fredy Gil Pineda Gopar (PRI)	0.6960%
Gabriel Cerón (PAN-PRD)	0.7372%
Octavio Hilario Ruiz Ramírez (PANAL)	0.1131%
Proceso Salinas (PSD)	0.0960%
Rafael Pérez Ruiz (PRS)	0.3346%
Roberto Carlos Molina Zavaleta (MORENA)	0.5696%
Santiago Aguilar Sánchez (PT)	0.3496%
Metrópoli	1.4180%
Alfonso Rule Castro (PRS)	0.2936%
Benito Hernández Vásquez (PAN-PRD)	0.0641%
Eduardo Javier Aldana Gonzáles (MC)	0.0355%
Felipe Cervantes Monroy (PANAL)	0.1638%
Jaime Alberto Castellanos del Campo (INDP)	0.0755%
José Antonio Hernández Fraguas (PRI-PVEM)	0.1240%
Julio Matías Méndez	0.0678%



# Informe General de Campaña de Concejales a los Ayuntamientos

Del 3 de mayo al 1 de junio de 2016

## RECURSOS TÉCNICOS POR ACTORES POLÍTICOS RADIO



RECURSO TÉCNICO UTILIZADO PARA PRESENTAR LA INFORMACIÓN	PORCENTAJE (TIEMPO)
Martín Rosado Chávez (PRI-PVEM)	0.0160%
Octavio Hilario Ruiz Ramírez (PANAL)	0.1593%
Pablo Arnaud Carreño (INDP)	0.0819%
Sergio Andrés Bello Guerra (PAN-PRD)	0.3366%
<b>Micrófono Abierto (Putla)</b>	<b>0.3436%</b>
Armando Alfonso Herrera Guerrero (PT)	0.1522%
Federico Aguilar Aguilar (PUP)	0.1026%
María del Carmen Lopez Terrones (PAN-PRD)	0.0887%
<b>Noti Ángel (Pto. Ángel)</b>	<b>3.0298%</b>
Alfonso Carrasco Gómez (PAN-PRD)	0.0299%
Álvaro Servín Olea (PUP)	0.2128%
Armando Ordaz (PSD)	0.2153%
Betsy Aragón Cervantes (PRI)	0.0560%
Carolina Aparicio Sánchez (PRI)	0.3070%
Clemente García Almaraz (PRS)	0.1287%
Gener Pineda Cervantes (MC)	0.1704%
Guillermo Lavariega Cárdenas (PUP)	0.0571%
Hugo Castrejón Martínez (MORENA)	0.0342%
Iyari Arista (MORENA)	0.0567%
José Hernández Cárdenas (MC)	0.0507%
José Luis Aquino Pineda (PRD)	0.6218%
Juana María Reyes Feria (PRI)	0.0603%
Julio César Carballido (PANAL)	0.5080%
Proceso Salinas (PSD)	0.0246%
Roberto Salinas López (PRS)	0.0609%
Víctor Cruz Vázquez (PT)	0.4353%
<b>Noticiero 97.7</b>	<b>1.3552%</b>
Alejandro López Jarquín (PAN-PRD)	0.2557%
José Antonio Hernández Fraguas (PRI-PVEM)	0.1852%
Martín Rosado Chávez (PRI-PVEM)	0.0207%
Oswaldo García Jarquín (MORENA)	0.3092%
Pablo Arnaud Carreño (INDP)	0.3011%
Salvador González Ilescas (INDP)	0.2833%
<b>Oro (Huatulco)</b>	<b>1.7781%</b>
Adán López Santiago (PRD)	0.1240%
Alejandro López Jarquín (PAN-PRD)	0.1845%
Alfonso Rule Castro (PRS)	0.1142%
Benito Hernández Vásquez (PAN-PRD)	0.1433%
Betsy Aragón Cervantes (PRI)	0.0661%
José Antonio Hernández Fraguas (PRI-PVEM)	0.4614%

RECURSO TÉCNICO UTILIZADO PARA PRESENTAR LA INFORMACIÓN	PORCENTAJE (TIEMPO)
José Hernández Cárdenas (MC)	0.0770%
Martín Rosado Chávez (PRI-PVEM)	0.0511%
Onésimo Santiago López (PES)	0.1103%
Oswaldo García Jarquín (MORENA)	0.1277%
Pablo Arnaud Carreño (INDP)	0.1058%
Sergio Andrés Bello Guerra (PAN-PRD)	0.2128%
<b>Oro Noticias</b>	<b>2.3591%</b>
Adán López Santiago (PRD)	0.1144%
Agustín Elías Ramírez Sánchez (PSD)	0.0823%
Alejandro López Jarquín (PAN-PRD)	0.4482%
Alfonso Rule Castro (PRS)	0.0815%
Benito Hernández Vásquez (PAN-PRD)	0.1593%
Betsy Aragón Cervantes (PRI)	0.0688%
Ernesto Enoc Martínez Vicente (MC)	0.1155%
Jorge Morales Alducín (PSD-PANAL)	0.1599%
José Antonio Hernández Fraguas (PRI-PVEM)	0.1862%
José Hernández Cárdenas (MC)	0.0808%
Luis Rey López Martínez (INDP)	0.0575%
Martín Rosado Chávez (PRI-PVEM)	0.1146%
Octavio Hilario Ruiz Ramírez (PANAL)	0.1411%
Pablo Arnaud Carreño (INDP)	0.1200%
Raúl Adrian Cruz González (PRI)	0.0272%
Sergio Andrés Bello Guerra (PAN-PRD)	0.2735%
Víctor Mario Reyes (PRI)	0.1283%
<b>ORP Noticias (Tuxtepec)</b>	<b>2.3007%</b>
Arianna Onofre Osorio (PANAL)	0.1856%
Eduardo Ximénez (INDP)	0.1043%
Erika Andrea Enriquez Santos (PRS)	0.2942%
Felipa Carretero Azamar (PRI)	0.0349%
Fernando Bautista Dávila (PT)	0.3156%
Fidel Moralez Ramirez (PSD)	0.1026%
Francisco Javier Niño Hernández (PAN-PRD)	0.3098%
José Antonio Hernández López (INDP)	0.2784%
Santa Mónica Romero Víctor (PUP)	0.0941%
Sergio Sánchez Fentanez (MORENA)	0.0772%
Silvino Reyes Tellez (PRI)	0.3034%
Ulises Soto Martínez (MC)	0.2006%
<b>PE Enlace (Pto. Escondido)</b>	<b>1.8478%</b>
Eleuteria Román Cuevas (PRI)	0.2867%
Francisco Zárate (PT)	0.1719%





# Informe General de Campaña de Concejales a los Ayuntamientos

Del 3 de mayo al 1 de junio de 2016

## RECURSOS TÉCNICOS POR ACTORES POLÍTICOS RADIO

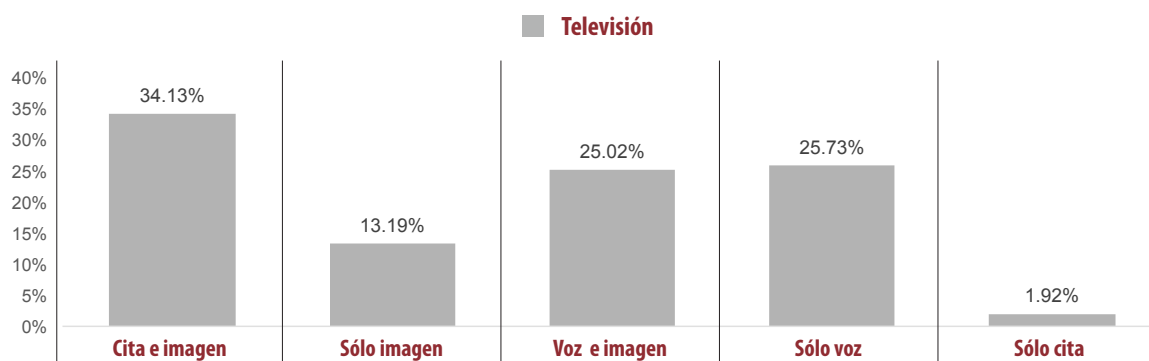


RECURSO TÉCNICO UTILIZADO PARA PRESENTAR LA INFORMACIÓN	PORCENTAJE (TIEMPO)
Fredy Gil Pineda Gopar (PRI)	0.4888%
Gabriel Cerón (PAN-PRD)	0.3748%
Julio Cesar Cruz Vasquez (MORENA)	0.1497%
Santiago Aguilar Sánchez (PT)	0.3759%
<b>Política 360</b>	<b>1.5780%</b>
Alejandro López Jarquín (PAN-PRD)	0.3383%
Benito Hernández Vásquez (PAN-PRD)	0.0791%
José Antonio Hernández Fraguas (PRI-PVEM)	0.2269%
Raúl Adrian Cruz González (PRI)	0.2716%
Sergio Andrés Bello Guerra (PAN-PRD)	0.6622%
Primer Contacto (Huajuapán)	0.4561%
Joel Bernardo Zamora Montes (INDP)	0.0990%
Manuel Martín Aguirre Ramírez (PRI)	0.2540%
María Elizet Olea González (PT)	0.0299%
Óscar Mejía Bravo (INDP)	0.0731%
<b>Puerto Ángel Informativo 360 (Pto. Ángel).</b>	<b>1.6404%</b>
Armando Ordaz (PSD)	0.0860%
Betsy Aragón Cervantes (PRI)	0.0062%
Carolina Aparicio Sánchez (PRI)	0.0387%
Clemente García Almaraz (PRS)	0.1296%
Gener Pineda Cervantes (MC)	0.1909%
Hugo Castrejón Martínez (MORENA)	0.1954%
Iyari Arista (MORENA)	0.0718%
Jesús Leyva (PAN)	0.0319%
José Luis Aquino Pineda (PRD)	0.1204%
Juana María Reyes Feria (PRI)	0.0605%
Julio César Carballido (PANAL)	0.3265%
Leonel García García (PT)	0.0607%
Roberto Salinas López (PRS)	0.0924%
Silvino Reyes Tellez (PRI)	0.0169%
Víctor Cruz Vázquez (PT)	0.2125%
<b>Resonancias radio</b>	<b>0.3635%</b>
Jaime Alberto Castellanos del Campo (INDP)	0.2076%
Sergio Andrés Bello Guerra (PAN-PRD)	0.1559%
<b>TOTAL GENERAL</b>	<b>100%</b>

## Informe General de Campaña de Concejales a los Ayuntamientos

Del 3 de mayo al 1 de junio de 2016

### RECURSOS TÉCNICOS POR ACTORES POLÍTICOS TELEVISIÓN



- El tiempo total en espacios noticiosos de televisión dedicado a actores políticos fue de 1 hora, 11 minutos, de los cuales:
- 24 minutos, 14 segundos corresponden al recurso técnico **Cita e imagen**; 18 minutos, 16 segundos a **Sólo voz**; 17 minutos, 46 segundos a **Voz e imagen**; 9 minutos, 22 segundos a **Sólo imagen**; y 1 minuto, 22 segundos a **Sólo cita**.
- Se registró un total de 161 menciones, las cuales:
- 81 corresponden al recurso técnico **Cita e imagen**; 55 a **Sólo imagen**; 15 a **Voz e imagen**; 6 a **Sólo cita**; y 4 a **Sólo voz**.
- **José Antonio Hernández Fraguas (PRI-PVEM)** fue el político con más tiempo en esta variable, registrando 12 minutos, 41 segundos en el recurso técnico **Voz e imagen**.
- **José Antonio Hernández Fraguas (PRI-PVEM)** y **Jorge Morales Alducín (PSD-PANAL)** fueron los políticos con más menciones en esta variable, registrando 12 cada uno en el recurso técnico **Voz e imagen** y **Cita e imagen** respectivamente.
- La información detallada de esta variable podrá consultarse en la tabla, misma que incluye porcentajes, tiempos y menciones.

# Informe General de Campaña de Concejales a los Ayuntamientos

Del 3 de mayo al 1 de junio de 2016

## RECURSOS TÉCNICOS POR ACTORES POLÍTICOS TELEVISIÓN



RECURSO TÉCNICO UTILIZADO PARA PRESENTAR LA INFORMACIÓN	PORCENTAJE (TIEMPO)	TIEMPO	MENCIONES
<b>Cita e imagen</b>	<b>34.13%</b>	<b>00:24:14</b>	<b>81</b>
Adán López Santiago (PRD)	1.13%	00:00:48	1
Alfonso Rule Castro (PRS)	0.16%	00:00:07	1
Ana Edith Gutiérrez Bello (PUP)	1.76%	00:01:15	7
Bárbara García Chávez (PT)	2.14%	00:01:31	10
Betsy Aragón Cervantes (PRI)	0.49%	00:00:21	1
David Emmanuel Castillo Galindo (INDP)	0.16%	00:00:07	1
Eduardo Javier Aldana Gonzáles (MC)	2.54%	00:01:48	11
Fausto Díaz Montes (PAN-PRD)	0.40%	00:00:17	2
Gloria Sánchez López (PAN-PRD)	8.31%	00:05:54	3
Jaime Alberto Castellanos del Campo (INDP)	0.16%	00:00:07	1
Jorge Morales Alducín (PSD-PANAL)	2.89%	00:02:03	12
José Antonio Hernández Fraguas (PRI-PVEM)	8.00%	00:05:41	8
Lucía Antelma Concha Vásquez (PUP)	0.75%	00:00:32	3
Manuel Guzmán García (INDP)	0.16%	00:00:07	1
Oswaldo García Jarquín (MORENA)	2.79%	00:01:59	8
Pablo Arnaud Carreño (INDP)	0.16%	00:00:07	1
Sergio Andrés Bello Guerra (PAN-PRD)	2.11%	00:01:30	10
<b>Sólo imagen</b>	<b>13.19%</b>	<b>00:09:22</b>	<b>55</b>
Alfonso Rule Castro (PRS)	0.16%	00:00:07	1
Ana Edith Gutiérrez Bello (PUP)	1.57%	00:01:07	7
Bárbara García Chávez (PT)	1.81%	00:01:17	9
David Emmanuel Castillo Galindo (INDP)	0.16%	00:00:07	1
Eduardo Javier Aldana Gonzáles (MC)	1.57%	00:01:07	7
Jaime Alberto Castellanos del Campo (INDP)	0.16%	00:00:07	1
Jorge Morales Alducín (PSD-PANAL)	2.18%	00:01:33	9
Lucía Antelma Concha Vásquez (PUP)	0.21%	00:00:09	1
Manuel Guzmán García (INDP)	0.16%	00:00:07	1
Oswaldo García Jarquín (MORENA)	3.33%	00:02:22	9
Pablo Arnaud Carreño (INDP)	0.16%	00:00:07	1
Sergio Andrés Bello Guerra (PAN-PRD)	1.69%	00:01:12	8
<b>Voz e imagen</b>	<b>25.02%</b>	<b>00:17:46</b>	<b>15</b>
José Antonio Hernández Fraguas (PRI-PVEM)	17.86%	00:12:41	12
Lucía Antelma Concha Vásquez (PUP)	0.23%	00:00:10	1
Oswaldo García Jarquín (MORENA)	6.92%	00:04:55	2
<b>Sólo voz</b>	<b>25.73%</b>	<b>00:18:16</b>	<b>4</b>
Jaime Alberto Castellanos del Campo (INDP)	6.60%	00:04:41	1
Jorge Morales Alducín (PSD-PANAL)	6.53%	00:04:38	1
Oswaldo García Jarquín (MORENA)	6.03%	00:04:17	1
Sergio Andrés Bello Guerra (PAN-PRD)	6.57%	00:04:40	1
<b>Sólo cita</b>	<b>1.92%</b>	<b>00:01:22</b>	<b>6</b>
Bárbara García Chávez (PT)	0.47%	00:00:20	1
Eduardo Javier Aldana Gonzáles (MC)	0.75%	00:00:32	3
Oswaldo García Jarquín (MORENA)	0.23%	00:00:10	1
Sergio Andrés Bello Guerra (PAN-PRD)	0.47%	00:00:20	1
<b>TOTAL GENERAL</b>	<b>100%</b>	<b>01:11:00</b>	<b>161</b>

# Informe General de Campaña de Concejales a los Ayuntamientos

Del 3 de mayo al 1 de junio de 2016

## RECURSOS TÉCNICOS POR ACTORES POLÍTICOS TELEVISIÓN



RECURSO TÉCNICO UTILIZADO PARA PRESENTAR LA INFORMACIÓN	PORCENTAJE (TIEMPO)
<b>Cita e imagen</b>	<b>34.13%</b>
<b>HECHOS MERIDIANO</b>	<b>13.50%</b>
Ana Edith Gutiérrez Bello (PUP)	0.73%
Bárbara García Chávez (PT)	1.15%
Eduardo Javier Aldana Gonzáles (MC)	1.43%
Jorge Morales Alducín (PSD-PANAL)	1.83%
José Antonio Hernández Fraguas (PRI-PVEM)	5.00%
Lucía Antelma Concha Vásquez (PUP)	0.75%
Oswaldo García Jarquín (MORENA)	1.29%
Sergio Andrés Bello Guerra (PAN-PRD)	1.31%
<b>HECHOS NOCHE</b>	<b>1.10%</b>
Ana Edith Gutiérrez Bello (PUP)	0.23%
Bárbara García Chávez (PT)	0.21%
Eduardo Javier Aldana Gonzáles (MC)	0.21%
Jorge Morales Alducín (PSD-PANAL)	0.26%
Sergio Andrés Bello Guerra (PAN-PRD)	0.19%
<b>INFO 7</b>	<b>9.37%</b>
Ana Edith Gutiérrez Bello (PUP)	0.80%
Bárbara García Chávez (PT)	0.61%
Eduardo Javier Aldana Gonzáles (MC)	0.73%
Fausto Díaz Montes (PAN-PRD)	0.16%
Gloria Sánchez López (PAN-PRD)	1.48%
Jorge Morales Alducín (PSD-PANAL)	0.63%
José Antonio Hernández Fraguas (PRI-PVEM)	3.00%
Oswaldo García Jarquín (MORENA)	1.34%
Sergio Andrés Bello Guerra (PAN-PRD)	0.61%
<b>NOTICIAS CORTV</b>	<b>7.28%</b>
Adán López Santiago (PRD)	1.13%
Alfonso Rule Castro (PRS)	0.16%
Bárbara García Chávez (PT)	0.16%
Betsy Aragón Cervantes (PRI)	0.49%
David Emmanuel Castillo Galindo (INDP)	0.16%
Eduardo Javier Aldana Gonzáles (MC)	0.16%
Fausto Díaz Montes (PAN-PRD)	0.23%
Gloria Sánchez López (PAN-PRD)	3.94%
Jaime Alberto Castellanos del Campo (INDP)	0.16%
Jorge Morales Alducín (PSD-PANAL)	0.16%
Manuel Guzmán García (INDP)	0.16%
Oswaldo García Jarquín (MORENA)	0.16%
Pablo Arnaud Carreño (INDP)	0.16%
<b>NOTICIEROS TELEvisa OAXACA</b>	<b>2.89%</b>
Gloria Sánchez López (PAN-PRD)	2.89%
<b>Sólo imagen</b>	<b>13.19%</b>
<b>HECHOS MERIDIANO</b>	<b>7.32%</b>
Ana Edith Gutiérrez Bello (PUP)	0.92%
Bárbara García Chávez (PT)	0.96%
Eduardo Javier Aldana Gonzáles (MC)	1.20%
Jorge Morales Alducín (PSD-PANAL)	1.29%

# Informe General de Campaña de Concejales a los Ayuntamientos

Del 3 de mayo al 1 de junio de 2016

## RECURSOS TÉCNICOS POR ACTORES POLÍTICOS TELEVISIÓN

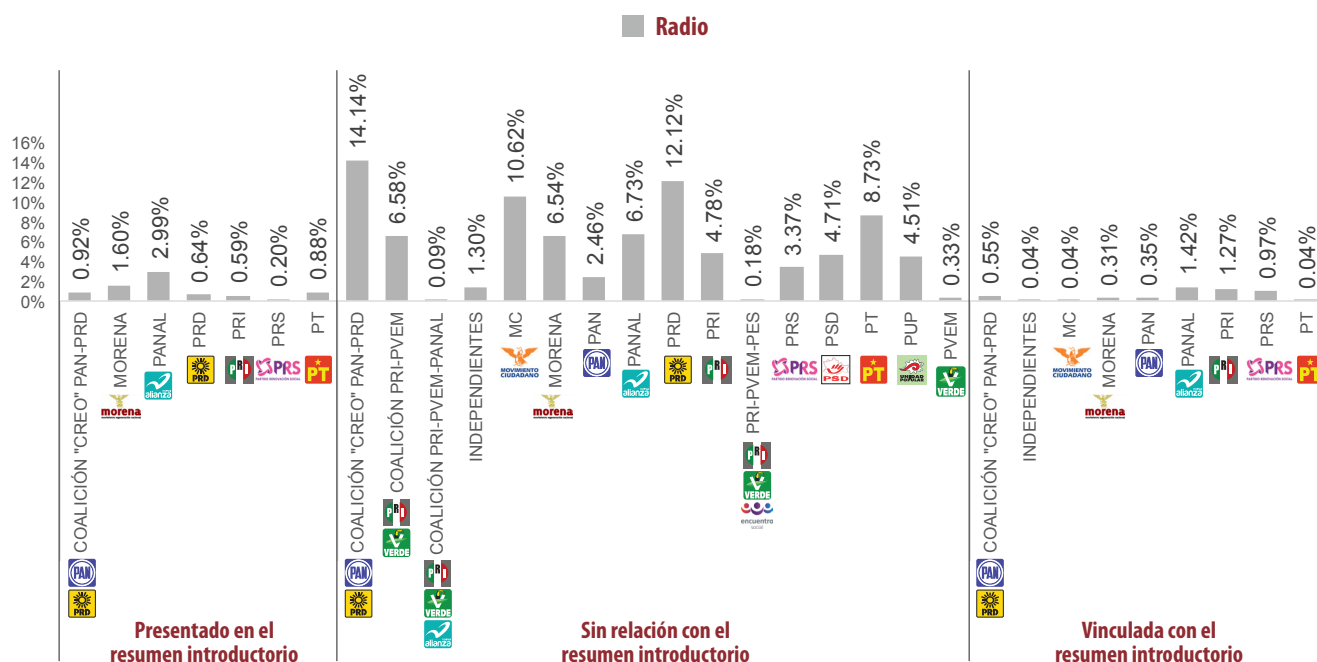


RECURSO TÉCNICO UTILIZADO PARA PRESENTAR LA INFORMACIÓN	PORCENTAJE (TIEMPO)
Lucía Antelma Concha Vásquez (PUP)	0.21%
Oswaldo García Jarquín (MORENA)	1.74%
Sergio Andrés Bello Guerra (PAN-PRD)	1.01%
<b>INFO 7</b>	<b>4.39%</b>
Ana Edith Gutiérrez Bello (PUP)	0.66%
Bárbara García Chávez (PT)	0.68%
Eduardo Javier Aldana Gonzáles (MC)	0.21%
Jorge Morales Alducín (PSD-PANAL)	0.73%
Oswaldo García Jarquín (MORENA)	1.43%
Sergio Andrés Bello Guerra (PAN-PRD)	0.68%
<b>NOTICIAS CORTV</b>	<b>1.48%</b>
Alfonso Rule Castro (PRS)	0.16%
Bárbara García Chávez (PT)	0.16%
David Emmanuel Castillo Galindo (INDP)	0.16%
Eduardo Javier Aldana Gonzáles (MC)	0.16%
Jaime Alberto Castellanos del Campo (INDP)	0.16%
Jorge Morales Alducín (PSD-PANAL)	0.16%
Manuel Guzmán García (INDP)	0.16%
Oswaldo García Jarquín (MORENA)	0.16%
Pablo Arnaud Carreño (INDP)	0.16%
<b>Voz e imagen</b>	<b>25.02%</b>
<b>HECHOS MERIDIANO</b>	<b>14.27%</b>
José Antonio Hernández Fraguas (PRI-PVEM)	8.00%
Lucía Antelma Concha Vásquez (PUP)	0.23%
Oswaldo García Jarquín (MORENA)	6.03%
<b>HECHOS NOCHE</b>	<b>1.81%</b>
José Antonio Hernández Fraguas (PRI-PVEM)	0.92%
Oswaldo García Jarquín (MORENA)	0.89%
<b>INFO 7</b>	<b>8.94%</b>
José Antonio Hernández Fraguas (PRI-PVEM)	8.94%
<b>Sólo voz</b>	<b>25.73%</b>
<b>HECHOS MERIDIANO</b>	<b>6.03%</b>
Oswaldo García Jarquín (MORENA)	6.03%
<b>INFO 7</b>	<b>19.69%</b>
Jaime Alberto Castellanos del Campo (INDP)	6.60%
Jorge Morales Alducín (PSD-PANAL)	6.53%
Sergio Andrés Bello Guerra (PAN-PRD)	6.57%
<b>Sólo cita</b>	<b>1.92%</b>
<b>HECHOS MERIDIANO</b>	<b>1.41%</b>
Bárbara García Chávez (PT)	0.47%
Eduardo Javier Aldana Gonzáles (MC)	0.23%
Oswaldo García Jarquín (MORENA)	0.23%
Sergio Andrés Bello Guerra (PAN-PRD)	0.47%
<b>INFO 7</b>	<b>0.52%</b>
Eduardo Javier Aldana Gonzáles (MC)	0.52%
<b>TOTAL GENERAL</b>	<b>100.00%</b>

# Informe General de Campaña de Concejales a los Ayuntamientos

Del 3 de mayo al 1 de junio de 2016

## IMPORTANCIA DE LAS NOTICIAS. JERARQUIZACIÓN POR PARTIDOS POLÍTICOS Y COALICIONES **RADIO**



- El tiempo total en radio en espacios noticiosos dedicado a partidos políticos y coaliciones fue de 3 horas, 7 minutos, 55 segundos, de los cuales:
  - 2 horas, 43 minutos, 50 segundos, corresponden a la jerarquización de la nota **Sin relación con el resumen introductorio**; 14 minutos, 42 segundos a **Presentado en el resumen introductorio**; y 9 minutos, 23 segundos a **Vinculada con el resumen introductorio**.
- Se registraron un total de 326 menciones, de las cuales:
  - 298 corresponden a la jerarquización de la nota **Sin relación con el resumen introductorio**; 15 a **Presentado en el resumen introductorio**; y 13 a **Vinculada con el resumen introductorio**.
- La **Coalición "CREO" PAN-PRD** fue quien tuvo más tiempo y menciones en esta variable, registrando 26 minutos, 34 segundos, y 43 menciones en la jerarquización de la nota **Sin relación con el resumen introductorio**.
- La información detallada de esta variable podrá consultarse en la tabla, misma que incluye porcentajes, tiempos y menciones.



## Informe General de Campaña de Concejales a los Ayuntamientos

Del 3 de mayo al 1 de junio de 2016

### IMPORTANCIA DE LAS NOTICIAS. JERARQUIZACIÓN POR PARTIDOS POLÍTICOS Y COALICIONES **RADIO**

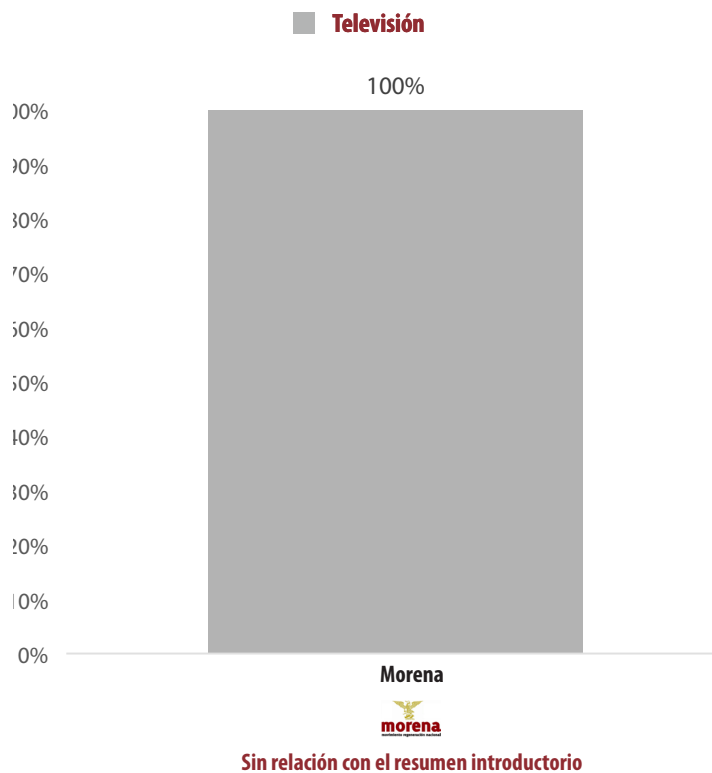


JERARQUIZACIÓN DE LA NOTA	PORCENTAJE (TIEMPO)	TIEMPO	MENCIONES
<b>Presentado en el resumen introductorio</b>	<b>7.82%</b>	<b>00:14:42</b>	<b>15</b>
COALICIÓN "CREO" PAN-PRD	0.92%	00:01:44	2
MORENA	1.60%	00:03:00	3
PANAL	2.99%	00:05:37	1
PRD	0.64%	00:01:12	2
PRI	0.59%	00:01:07	3
PRS	0.20%	00:00:23	3
PT	0.88%	00:01:39	1
<b>Sin relación con el resumen introductorio</b>	<b>87.18%</b>	<b>02:43:50</b>	<b>298</b>
COALICIÓN "CREO" PAN-PRD	14.14%	00:26:34	43
COALICIÓN PRI-PVEM	6.58%	00:12:22	26
COALICIÓN PRI-PVEM-PANAL	0.09%	00:00:10	1
INDEPENDIENTES	1.30%	00:02:27	12
MC	10.62%	00:19:57	30
MORENA	6.54%	00:12:17	23
PAN	2.46%	00:04:37	6
PANAL	6.73%	00:12:39	20
PRD	12.12%	00:22:47	16
PRI	4.78%	00:08:59	29
PRI-PVEM-PES	0.18%	00:00:20	4
PRS	3.37%	00:06:20	21
PSD	4.71%	00:08:51	14
PT	8.73%	00:16:24	35
PUP	4.51%	00:08:29	15
PVEM	0.33%	00:00:37	3
<b>Vinculada con el resumen introductorio</b>	<b>4.99%</b>	<b>00:09:23</b>	<b>13</b>
COALICIÓN "CREO" PAN-PRD	0.55%	00:01:02	2
INDEPENDIENTES	0.04%	00:00:05	1
MC	0.04%	00:00:05	1
MORENA	0.31%	00:00:35	2
PAN	0.35%	00:00:39	1
PANAL	1.42%	00:02:40	1
PRI	1.27%	00:02:23	2
PRS	0.97%	00:01:49	2
PT	0.04%	00:00:05	1
<b>TOTAL GENERAL</b>	<b>100%</b>	<b>03:07:55</b>	<b>326</b>

## Informe General de Campaña de Concejales a los Ayuntamientos

Del 3 de mayo al 1 de junio de 2016

### IMPORTANCIA DE LAS NOTICIAS. JERARQUIZACIÓN POR PARTIDOS POLÍTICOS Y COALICIONES **TELEVISIÓN**



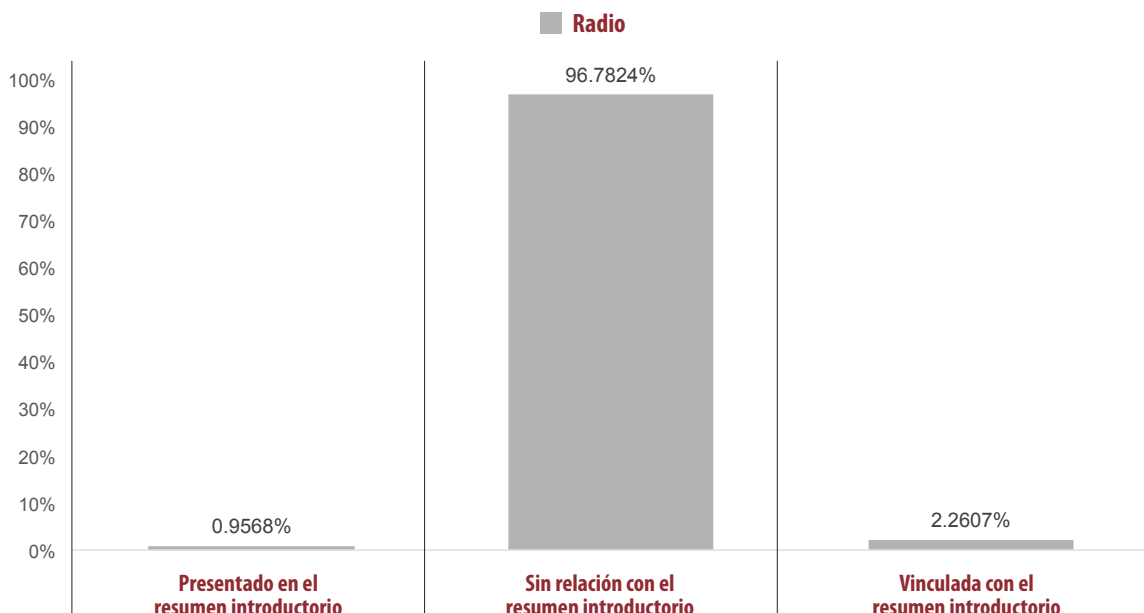
- El tiempo total en televisión en espacios noticiosos dedicado a partidos políticos y coaliciones fue de 17 segundos, de los cuales se registró 1 mención.
- **MORENA** fue el partido político que registró tiempo y mención en esta variable, en la jerarquización de la nota **Sin relación con el resumen introductorio**.

JERARQUIZACIÓN DE LA NOTA	PORCENTAJE (TIEMPO)	TIEMPO	MENCIONES
MORENA	100%	00:00:17	1
<b>TOTAL GENERAL</b>	<b>100%</b>	<b>00:00:17</b>	<b>1</b>

## Informe General de Campaña de Concejales a los Ayuntamientos

Del 3 de mayo al 1 de junio de 2016

### IMPORTANCIA DE LAS NOTICIAS. JERARQUIZACIÓN POR ACTORES POLÍTICOS **RADIO**



- El tiempo total en radio de espacios noticiosos dedicado a actores políticos fue de 129 horas, 54 minutos, 45 segundos; de los cuales:
- 125 horas, 43 minutos, 57 segundos corresponden a la jerarquización de la nota **Sin Relación con el Resumen Introductorio**; 2 horas, 56 minutos, 13 segundos a **Vinculada con el Resumen Introductorio**; y 1 hora, 14 minutos, 35 segundos a **Presentado en el resumen introductorio**.
- Se registraron **2,425** menciones, las cuales:
- 2,258 corresponden a la jerarquización de la nota **Sin Relación con el Resumen Introductorio**; 93 a **Presentado en el resumen introductorio**; y 74 a **Vinculada con el resumen introductorio**.
- **Sergio Andrés Bello Guerra (PAN-PRD)** fue el actor político con más tiempo en esta variable, registrando 6 horas, 29 minutos, 23 segundos en la jerarquización de la nota **Sin Relación con el resumen Introductorio**.
- **Betsy Aragón Cervantes (PRI)** fue la política con más menciones en esta variable, registrando 79 en la jerarquización de la nota **Sin Relación con el resumen Introductorio**.
- La información detallada de esta variable podrá consultarse en la tabla, misma que incluye actores políticos, porcentajes, tiempos y menciones.



# Informe General de Campaña de Concejales a los Ayuntamientos

Del 3 de mayo al 1 de junio de 2016

## IMPORTANCIA DE LAS NOTICIAS. JERARQUIZACIÓN POR ACTORES POLÍTICOS **RADIO**



JERARQUIZACIÓN DE LA NOTA	PORCENTAJE (TIEMPO)	TIEMPO	MENCIONES
<b>Presentado en el resumen introductorio</b>	<b>0.9568%</b>	<b>1:14:35</b>	<b>93</b>
Adán López Santiago (PRD)	0.0225%	0:01:45	1
Alejandro López Jarquín (PAN-PRD)	0.0252%	0:01:58	5
Álvaro Servín Olea (PUP)	0.0013%	0:00:06	1
Armando Alfonso Herrera Guerrero (PT)	0.0026%	0:00:12	1
Armando Ordaz (PSD)	0.0013%	0:00:06	1
Benito Hernández Vásquez (PAN-PRD)	0.0509%	0:03:58	6
Betsy Aragón Cervantes (PRI)	0.1088%	0:08:29	9
Carolina Aparicio Sánchez (PRI)	0.0058%	0:00:27	2
Elda Erika Cruz Cruz (PAN-PRD)	0.0321%	0:02:30	1
Eleuteria Román Cuevas (PRI)	0.0150%	0:01:10	1
Erick Estrada García (INDP)	0.0051%	0:00:24	1
Federico Aguilar Aguilar (PUP)	0.0032%	0:00:15	1
Felipa Carretero Azamar (PRI)	0.0349%	0:02:43	1
Felipe de Jesús Matus Guendulain (PANAL)	0.0163%	0:01:16	1
Fredy Gil Pineda Gopar (PRI)	0.0053%	0:00:25	3
Gloria Sánchez López (PAN-PRD)	0.0477%	0:03:43	2
Guillermo Lavariega Cárdenas (PUP)	0.0038%	0:00:18	2
Gustavo Díaz Sánchez (PRI)	0.0295%	0:02:18	2
Heriberto Jiménez Vázquez (PRI-PVEM)	0.0019%	0:00:09	1
Hugo Castrejón Martínez (MORENA)	0.0254%	0:01:59	4
Humberto Santos	0.0032%	0:00:15	1
Javier Martín Villagómez Herrera (INDP)	0.0021%	0:00:10	1
Jesús Leyva (PAN)	0.0009%	0:00:04	1
Joel Bernardo Zamora Montes (INDP)	0.0291%	0:02:16	2
José Antonio Hernández Fraguas (PRI-PVEM)	0.0177%	0:01:23	3
José Hernández Cárdenas (MC)	0.0428%	0:03:20	4
José Luis Aquino Pineda (PRD)	0.0041%	0:00:19	2
Juana María Reyes Feria (PRI)	0.0212%	0:01:39	2
Julio César Carballido (PANAL)	0.0026%	0:00:12	1
Laureano Ambrosio Ruíz (PRD)	0.0009%	0:00:04	1
Lorena García Brito (PRS)	0.0009%	0:00:04	1
Lorenzo Antonio Ramírez Hernández (MC)	0.0009%	0:00:04	1
Luis Mario González Cantoral (MC)	0.0017%	0:00:08	1
Manuel Gómez Martínez (MORENA)	0.0019%	0:00:09	1
Manuel Martín Aguirre Ramírez (PRI)	0.0488%	0:03:48	2
Martín Rosado Chávez (PRI-PVEM)	0.0058%	0:00:27	2
Olegario Giral López (MORENA)	0.0051%	0:00:24	2
Oscar Eduardo Ramírez Bolaños (PUP)	0.0019%	0:00:09	1
Oscar Tiburcio Méndez (MORENA)	0.0015%	0:00:07	1
Oswaldo García Jarquín (MORENA)	0.0139%	0:01:05	2
Pablo Arnaud Carreño (INDP)	0.0019%	0:00:09	1

# Informe General de Campaña de Concejales a los Ayuntamientos

Del 3 de mayo al 1 de junio de 2016

## IMPORTANCIA DE LAS NOTICIAS. JERARQUIZACIÓN POR ACTORES POLÍTICOS RADIO



JERARQUIZACIÓN DE LA NOTA	PORCENTAJE (TIEMPO)	TIEMPO	MENCIONES
Raúl Adrian Cruz González (PRI)	0.0049%	0:00:23	1
Raúl Naduvic Velasco Cruz (PAN-PRD)	0.0455%	0:03:33	1
Rodolfo León Aragón (PRI-PVEM)	0.0207%	0:01:37	4
Venustiano Gutiérrez Reyna (PRI-PVEM-PES)	0.0015%	0:00:07	1
Víctor Cruz Vázquez (PT)	0.1082%	0:08:26	2
Víctor Hugo Espíndola (MORENA)	0.1253%	0:09:46	2
Yesenia Nolasco Ramírez (PAN-PRD)	0.0034%	0:00:16	3
<b>Sin relación con el resumen introductorio</b>	<b>96.7824%</b>	<b>125:43:57</b>	<b>2258</b>
Abraham Lugo Arellanes (PT)	0.0043%	0:00:20	1
Adán López Santiago (PRD)	1.6054%	2:05:08	20
Adolfo Nicolás Nicolás	0.0139%	0:01:05	1
Agustín Elías Ramírez Sánchez (PSD)	0.0823%	0:06:25	1
Aksa Yuray Toledo Prado (PRI)	0.0060%	0:00:28	1
Alejandra López (PAN-PRD)	0.0006%	0:00:03	1
Alejandro López Jarquín (PAN-PRD)	3.9676%	5:09:16	50
Alfonsina Serrano Vargas (PT)	0.0043%	0:00:20	1
Alfonso Carrasco Gómez (PAN-PRD)	1.6738%	2:10:28	46
Alfonso Rule Castro (PRS)	2.2008%	2:51:33	20
Alfredo Díaz Castellanos (PSD)	0.0676%	0:05:16	1
Alfredo Linares Ruíz (MORENA)	0.0024%	0:00:11	1
Álvaro Servín Olea (PUP)	0.5527%	0:43:05	10
Ana Edith Gutiérrez Bello (PUP)	0.0028%	0:00:13	1
Ana María Reyes Feria	0.0314%	0:02:27	2
Andrés Manuel Martínez Arzola (PAN-PRD)	0.0013%	0:00:06	1
Andrés Ramírez Gómez (PSD)	0.0009%	0:00:04	1
Antonia Guzmán Jarquín (PANAL)	0.0141%	0:01:06	1
Antonia Trinidad Cruz Mota (PAN-PRD)	0.0301%	0:02:21	1
Arely May Alave (PRI-PVEM)	0.0090%	0:00:42	3
Arianna Onofre Osorio (PANAL)	0.5517%	0:43:00	20
Armando Alfonso Herrera Guerrero (PT)	0.0661%	0:05:09	2
Armando Ordaz (PSD)	0.6190%	0:48:15	21
Aron Everardo Bazan Contreras (PAN-PRD)	0.0011%	0:00:05	1
Arturo Carrera Gonzalez (PRS)	0.0056%	0:00:26	1
Baldomero Bautista Zafra (PANAL)	0.3098%	0:24:09	5
Bárbara García Chávez (PT)	1.9201%	2:29:40	20
Baudelio Hildeberto Vargaz Carrillo (MC)	0.0011%	0:00:05	1
Benito Hernández Vásquez (PAN-PRD)	1.6892%	2:11:40	33
Betsy Aragón Cervantes (PRI)	2.4534%	3:11:14	79
Briseida Rivera Reyes (PSD)	0.0092%	0:00:43	1
Carlos Alberto Ramos Aragón (PRI-PVEM)	0.0021%	0:00:10	1
Carolina Aparicio Sánchez (PRI)	1.9898%	2:35:06	60
Cástulo Escobedo Lucas	0.0186%	0:01:27	2

# Informe General de Campaña de Concejales a los Ayuntamientos

Del 3 de mayo al 1 de junio de 2016

## IMPORTANCIA DE LAS NOTICIAS. JERARQUIZACIÓN POR ACTORES POLÍTICOS RADIO



JERARQUIZACIÓN DE LA NOTA	PORCENTAJE (TIEMPO)	TIEMPO	MENCIONES
Claudio Alavez Hernandez	0.0086%	0:00:40	1
Clemente García Almaraz (PRS)	0.4432%	0:34:33	14
Crisoforo Alvarez Vazquez (PSD)	0.0043%	0:00:20	1
Daniel Gurrión Matías	0.0464%	0:03:37	6
David Emmanuel Castillo Galindo (INDP)	0.3400%	0:26:30	4
Denis Garcia Gutierrez (PT)	0.2061%	0:16:04	3
Deyanira Ángeles Miguel Méndez (PANAL)	0.0009%	0:00:04	1
Dulce Alejandra García Morlan	0.0428%	0:03:20	1
Eduardo Jaime Silva Hernández (PAN)	0.4240%	0:33:03	24
Eduardo Javier Aldana Gonzáles (MC)	0.0421%	0:03:17	3
Eduardo Ximénez (INDP)	0.4710%	0:36:43	27
Elda Erika Cruz Cruz (PAN-PRD)	0.9098%	1:10:55	36
Eleuteria Román Cuevas (PRI)	0.3770%	0:29:23	12
Elizabeth Luciano Muñoz (MC)	0.0009%	0:00:04	1
Erick Estrada García (INDP)	0.5155%	0:40:11	17
Erika Andrea Enriquez Santos (PRS)	0.4349%	0:33:54	7
Ernesto Enoc Martínez Vicente (MC)	0.3079%	0:24:00	3
Etelberto Gómez Fuentes (PRI)	0.0190%	0:01:29	7
Facundo de la Cruz Apreza (PT)	0.0043%	0:00:20	1
Fausto Díaz Montes (PAN-PRD)	0.1304%	0:10:10	1
Federico Aguilar Aguilar (PUP)	0.0009%	0:00:04	1
Felipe Andrés Jacinto (MORENA)	0.0092%	0:00:43	1
Felipe Bautista Cruz (PAN-PRD)	0.0058%	0:00:27	1
Felipe Cervantes Monroy (PANAL)	0.4533%	0:35:20	5
Felipe de Jesús Matus Guendulain (PANAL)	0.2645%	0:20:37	10
Félix Serrano Toledo	0.0068%	0:00:32	2
Fermín Argenis González Vázquez (PAN - PRD)	0.0009%	0:00:04	1
Fernando Bautista Dávila (PT)	0.5491%	0:42:48	21
Fidel Morales Ramirez (PSD)	0.1041%	0:08:07	2
Flor Eulalia Gutiérrez Rodríguez (MC)	0.0009%	0:00:04	1
Francisco Javier Niño Hernández (PAN-PRD)	0.5893%	0:45:56	24
Francisco Morales Juárez (MC)	0.0006%	0:00:03	1
Francisco Vázquez Calvo (PANAL)	0.0092%	0:00:43	1
Francisco Zárate (PT)	0.1719%	0:13:24	1
Fredy Gil Pineda Gopar (PRI)	1.8701%	2:25:46	47
Gabriel Cerón (PAN-PRD)	1.4424%	1:52:26	26
Genaro Esau Hernandez Jimenez (PRI)	0.0090%	0:00:42	1
Gener Pineda Cervantes (MC)	0.7597%	0:59:13	25
Gereón Vázquez Cruz (PRS)	0.0092%	0:00:43	1
Gloria Elda Martinez Ortiz (MC)	0.0009%	0:00:04	1
Gloria Sánchez López (PAN-PRD)	0.4544%	0:35:25	16
Graciela Nieto Martínez (PRI-PVEM)	0.0009%	0:00:04	1
Guadalupe Cortés Reyes (PRI-PVEM)	0.0006%	0:00:03	1
Gubidxa Guerrero Luis (Independiente)	0.0024%	0:00:11	1
Guillermo Lavariega Cárdenas (PUP)	1.5378%	1:59:52	35
Heriberto Jiménez Vázquez (PRI-PVEM)	2.4144%	3:08:12	40



# Informe General de Campaña de Concejales a los Ayuntamientos

Del 3 de mayo al 1 de junio de 2016

## IMPORTANCIA DE LAS NOTICIAS. JERARQUIZACIÓN POR ACTORES POLÍTICOS **RADIO**



JERARQUIZACIÓN DE LA NOTA	PORCENTAJE (TIEMPO)	TIEMPO	MENCIONES
Herminio Ambrosio Hernández (PRI-PVEM)	0.1221%	0:09:31	12
Hilda Salinas López (PT)	0.0011%	0:00:05	1
Himelda Martínez González (PRI-PVEM)	0.0009%	0:00:04	1
Hita Ortiz Silva (PT)	0.8540%	1:06:34	21
Hugo Castrejón Martínez (MORENA)	0.9290%	1:12:25	24
Ignacio Cuevas	0.0043%	0:00:20	1
Ignacio Mun Magaña (PAN-PRD)	0.2671%	0:20:49	12
Isaías Frago García	0.0137%	0:01:04	2
Isidro León Díaz Mancera (PRS)	0.1009%	0:07:52	2
Ismael Arzola palacios (MORENA)	0.0011%	0:00:05	1
Ismael Ordaz Jiménez (PANAL)	0.0325%	0:02:32	2
Itayee Cruz Guevara (MORENA)	0.0009%	0:00:04	1
Iyari Arista (MORENA)	0.2128%	0:16:35	5
Jacinto Francisco Javier Martínez Morales	0.0235%	0:01:50	1
Jaime Alberto Castellanos del Campo (INDP)	0.4415%	0:34:25	4
Jaime Silva Salazar (PAN-PRD)	0.4856%	0:37:51	5
Jaqueline Medina García (PUP)	0.0006%	0:00:03	1
Javier Martín Villagómez Herrera (INDP)	0.0924%	0:07:12	13
Javier Santos Candelaria	0.0163%	0:01:16	3
Jerónimo Placido Uraga Sosa (PRI-PVEM)	0.0009%	0:00:04	1
Jesús Calderón Avendaño	0.0028%	0:00:13	1
Jesús Leyva (PAN)	0.1135%	0:08:51	4
Jesus Torres Peña (PT)	0.0021%	0:00:10	1
Joel Bernardo Zamora Montes (INDP)	0.6479%	0:50:30	18
Jorge García Morales	0.0049%	0:00:23	1
Jorge Montesinos Estrada (PRD)	0.0032%	0:00:15	1
Jorge Morales Alducín (PSD-PANAL)	0.8059%	1:02:49	11
José Rafael Maciel Maciel (PRI)	0.0086%	0:00:40	1
José Alfredo Cruz Acevedo	0.0086%	0:00:40	1
José Antonio Hernández Fraguas (PRI-PVEM)	4.3660%	5:40:19	64
José Antonio Hernández López (INDP)	0.3547%	0:27:39	8
José Hernández Cárdenas (MC)	2.8990%	3:45:58	59
José Luis Aquino Pineda (PRD)	1.4420%	1:52:24	39
José Luis Ballesteros Melgar	0.0295%	0:02:18	1
José Luis Nazario Pérez (PANAL)	0.0128%	0:01:00	1
José Luis Ramírez Alverdín	0.0015%	0:00:07	1
Juan Carlos Valencia Santiago (PRI-PVEM)	0.0051%	0:00:24	1
Juana María Reyes Feria (PRI)	0.5373%	0:41:53	22
Julio César Carballido (PANAL)	1.0229%	1:19:44	23
Julio Cesar Cruz Vasquez (MORENA)	0.2356%	0:18:22	9
Julio César Díaz Avendaño	0.0252%	0:01:58	3
Julio Matías Méndez	0.0678%	0:05:17	1
Laureano Ambrosio Ruíz (PRD)	0.1969%	0:15:21	4
Leodan Hernández Soriano (MC)	0.2651%	0:20:40	2
Leonel García García (PT)	1.5329%	1:59:29	31
Liczeny Marbel Mendez Nuñez (PRI-PVEM)	0.0137%	0:01:04	2

# Informe General de Campaña de Concejales a los Ayuntamientos

Del 3 de mayo al 1 de junio de 2016

## IMPORTANCIA DE LAS NOTICIAS. JERARQUIZACIÓN POR ACTORES POLÍTICOS **RADIO**



JERARQUIZACIÓN DE LA NOTA	PORCENTAJE (TIEMPO)	TIEMPO	MENCIONES
Liliana Salinas Hernández	0.0588%	0:04:35	1
Lorena García Brito (PRS)	0.0586%	0:04:34	6
Lorenzo Antonio Ramírez Hernández (MC)	0.0177%	0:01:23	3
Lucia Piedad González González (PAN-PRD)	0.0009%	0:00:04	1
Luis Manuel García López (PRS)	0.4033%	0:31:26	4
Luis Mario González Cantoral (MC)	0.8191%	1:03:51	16
Luis Rey López Martínez (INDP)	0.0575%	0:04:29	1
Luz María Ambrocio Silva (PSD)	0.0011%	0:00:05	1
Manuel Cruz Ramos (PT)	0.0009%	0:00:04	1
Manuel García Ramírez (PAN-PRD)	0.0847%	0:06:36	1
Manuel Gómez Martínez (MORENA)	1.7698%	2:17:57	28
Manuel Guzmán García (INDP)	0.1326%	0:10:20	3
Manuel Martín Aguirre Ramírez (PRI)	1.4151%	1:50:18	27
Manuel Medina Ruíz	0.0584%	0:04:33	1
Manuel Peralta Reyes (PT)	0.0006%	0:00:03	1
Marco Antonio Cabello Mares (PVEM)	0.2506%	0:19:32	19
Margarita Félix Romero (PRI)	0.0212%	0:01:39	2
María Angelina Blas Palacios (PAN-PRD)	0.1294%	0:10:05	1
María Antonia Lucero Martínez (PRI-PVEM)	0.0184%	0:01:26	1
María de los Ángeles Méndez Herrera (PRI - PVEM)	0.0011%	0:00:05	1
María de los Ángeles Ramírez Díaz (MC)	0.0092%	0:00:43	1
María del Carmen Lopez Terrones (PAN-PRD)	0.0909%	0:07:05	2
María Elena Caballero Pineda (Independiente)	0.0024%	0:00:11	1
María Elizet Olea González (PT)	0.2224%	0:17:20	13
María Eufrosina Ruiz López (PT)	0.0009%	0:00:04	1
María Magdalena Santos Santiago (PAN-PRD)	0.0009%	0:00:04	1
María Mefalda Falcon Martinez (PAN-PRD)	0.0009%	0:00:04	1
Maria Nelly Martinez Velazquez	0.0184%	0:01:26	2
Mariano Vicente Martínez (MORENA)	0.0406%	0:03:10	2
Martín Rosado Chávez (PRI-PVEM)	3.8592%	5:00:49	78
Martina Lima Clemente (PUP)	0.1817%	0:14:10	4
Maurilio Laredo Serrano (PT)	0.0043%	0:00:20	1
Merced Laura Reyes Zárate (PUP)	0.0009%	0:00:04	1
Mercedes Sarabia Camacho (PANAL)	0.0066%	0:00:31	2
Miguel Ángel Avendaño Arenaza (PRI-PVEM)	0.0021%	0:00:10	2
Miguel Martínez López (PT)	0.0024%	0:00:11	1
Moisés Lugos Daza (PRS)	0.0038%	0:00:18	1
Nancy Ramírez Sandoval (INDP)	0.1309%	0:10:12	16
Noe Octavio Hernandez García (MORENA)	0.0006%	0:00:03	1
Octavio Hilario Ruiz Ramírez (PANAL)	0.6057%	0:47:13	7
Octavio Torres (PT)	0.0019%	0:00:09	2
Olegario Giral López (MORENA)	1.8401%	2:23:26	27
Onésimo Santiago López (PES)	0.2230%	0:17:23	2
Orlando Estudillo Márquez (PRI)	0.0145%	0:01:08	3
Oscar Eduardo Ramírez Bolaños (PUP)	1.6952%	2:12:08	29
Óscar Mejía Bravo (INDP)	0.5692%	0:44:22	15

# Informe General de Campaña de Concejales a los Ayuntamientos

Del 3 de mayo al 1 de junio de 2016

## IMPORTANCIA DE LAS NOTICIAS. JERARQUIZACIÓN POR ACTORES POLÍTICOS **RADIO**



JERARQUIZACIÓN DE LA NOTA	PORCENTAJE (TIEMPO)	TIEMPO	MENCIONES
Oscar Sanchez Ruiz	0.0038%	0:00:18	1
Oscar Tiburcio Méndez (MORENA)	0.1463%	0:11:24	3
Oscar Toral Rios	0.0013%	0:00:06	1
Oswaldo García Jarquín (MORENA)	2.1846%	2:50:17	30
Pablo Arnaud Carreño (INDP)	3.7303%	4:50:46	37
Pamela Terán Pineda (Independiente)	0.0436%	0:03:24	3
Pedro Gabriel Aquino Martínez (PUP)	0.4308%	0:33:35	5
Proceso Salinas (PSD)	1.4925%	1:56:20	22
Rafael Pérez Ruiz (PRS)	0.3346%	0:26:05	3
Rafaela Gómez Méndez	0.0009%	0:00:04	1
Ramón Bacho Serrano (PT)	0.0043%	0:00:20	1
Ramón Mijangos de León (PRI)	0.0184%	0:01:26	4
Raúl Adrian Cruz González (PRI)	1.2357%	1:36:19	25
Raul Beristain Espinoza (PT)	0.0081%	0:00:38	2
Raúl Naduvic Velasco Cruz (PAN-PRD)	1.6349%	2:07:26	35
Roberto Carlos Molina Zavaleta (MORENA)	0.5709%	0:44:30	4
Roberto Daniel Morales Ramírez (PRI)	0.0032%	0:00:15	2
Roberto Salinas López (PRS)	1.4929%	1:56:22	49
Rodolfinia María Cristina Hernández Cariño (PSD)	0.9639%	1:15:08	9
Rodolfo León Aragón (PRI-PVEM)	0.6551%	0:51:04	49
Rogelio Ortiz Mejía (MORENA)	0.0009%	0:00:04	1
Rosalinda López García (PT)	0.0956%	0:07:27	9
Rosario Maribel Hernández Loyola (PRI)	0.0145%	0:01:08	1
Rúben Alcides Miguel Miguel (PSD)	0.0009%	0:00:04	1
Rubén Hernández Copto (PRI)	0.0086%	0:00:40	1
Salvador González Ilescas (INDP)	0.6776%	0:52:49	10
Salvador Morales Moya (PAN-PRD)	0.0073%	0:00:34	3
Santa Mónica Romero Víctor (PUP)	0.1219%	0:09:30	3
Santiago Aguilar Sánchez (PT)	0.9536%	1:14:20	18
Sara Bautista Ramírez	0.0011%	0:00:05	1
Secundino Luis Vicente (PUP)	0.0688%	0:05:22	2
Sergio Andrés Bello Guerra (PAN-PRD)	4.9955%	6:29:23	59
Sergio Sánchez Fentanez (MORENA)	0.1486%	0:11:35	8
Silviano Hernández Ruíz (INDP)	0.0334%	0:02:36	2
Silvino Reyes Tellez (PRI)	0.8341%	1:05:01	54
Soledad Cardoza Sánchez (PT)	0.0009%	0:00:04	1
Soledad Claudia Cortés Martinez (PANAL)	0.0331%	0:02:35	4
Stuart Hernández García (PANAL)	0.8965%	1:09:53	19
Tomás Cortes García (PANAL)	0.0006%	0:00:03	1
Tomás López Acevedo (PRI-PVEM)	0.0383%	0:02:59	10
Tomás Pérez Valentín (PT)	0.0043%	0:00:20	1
Ulises Soto Martínez (MC)	0.4956%	0:38:38	13
Valentina Rosalía Sánchez Pérez (PRI-PVEM)	0.0043%	0:00:20	2
Venustiano Gutiérrez Reyna (PRI-PVEM-PES)	0.7522%	0:58:38	32
Verónica Hernández González (MC)	0.0009%	0:00:04	1
Vicente Betanzos Palomec	0.0024%	0:00:11	1

# Informe General de Campaña de Concejales a los Ayuntamientos

Del 3 de mayo al 1 de junio de 2016

## IMPORTANCIA DE LAS NOTICIAS. JERARQUIZACIÓN POR ACTORES POLÍTICOS RADIO



JERARQUIZACIÓN DE LA NOTA	PORCENTAJE (TIEMPO)	TIEMPO	MENCIONES
Víctor Cruz Vázquez (PT)	1.3926%	1:48:33	36
Víctor Hugo Espíndola (MORENA)	0.9586%	1:14:43	20
Víctor Hugo Torres Mora (PSD)	0.1820%	0:14:11	4
Víctor Manuel Mendoza Santos (PSD)	0.0094%	0:00:44	2
Víctor Mario Reyes (PRI)	0.1407%	0:10:58	3
Víctor Rafael Gonzales Manríquez (PAN-PRD)	0.1285%	0:10:01	13
Wilfrido Mejía Juárez (PRS)	0.0126%	0:00:59	2
Yesenia Balbuena Bravo (MORENA)	0.0017%	0:00:08	2
Yesenia Mendoza Sampedro (PSD)	0.0006%	0:00:03	1
Yesenia Nolasco Ramírez (PAN-PRD)	0.2367%	0:18:27	21
Yesica Sánchez Acevedo (MC)	0.0013%	0:00:06	1
Yolanda Adelaida Santos Montaña (MORENA)	0.2309%	0:18:00	3
<b>Vinculada con el resumen introductorio</b>	<b>2.2607%</b>	<b>2:56:13</b>	<b>74</b>
Álvaro Servín Olea (PUP)	0.0021%	0:00:10	1
Angel Gerardo Ruiz Velasquez (PRI)	0.0214%	0:01:40	1
Armando Alfonso Herrera Guerrero (PT)	0.0870%	0:06:47	1
Armando Ordaz (PSD)	0.0021%	0:00:10	1
Armando Salvador Bravo Sosa (PT)	0.0009%	0:00:04	1
Benito Hernández Vásquez (PAN-PRD)	0.0479%	0:03:44	1
Betsy Aragón Cervantes (PRI)	0.2286%	0:17:49	10
Carolina Aparicio Sánchez (PRI)	0.0235%	0:01:50	2
Eduardo Jaime Silva Hernández (PAN)	0.0135%	0:01:03	1
Elda Erika Cruz Cruz (PAN-PRD)	0.0312%	0:02:26	1
Erick Estrada García (INDP)	0.0417%	0:03:15	2
Federico Aguilar Aguilar (PUP)	0.1026%	0:08:00	1
Genaro Esau Hernandez Jimenez (PRI)	0.0214%	0:01:40	1
Gener Pineda Cervantes (MC)	0.0763%	0:05:57	1
Gloria Sánchez López (PAN-PRD)	0.0639%	0:04:59	2
Gregoria Hortencia Cruz Chávez (MORENA)	0.0013%	0:00:06	1
Guillermo Lavariega Cárdenas (PUP)	0.1262%	0:09:50	1
Hugo Castrejón Martínez (MORENA)	0.2632%	0:20:31	3
Javier Santos Candelaria	0.0139%	0:01:05	1
Jesús Leyva (PAN)	0.0009%	0:00:04	1
Joel Bernardo Zamora Montes (INDP)	0.0225%	0:01:45	2
José Hernández Cárdenas (MC)	0.1824%	0:14:13	4
José Luis Aquino Pineda (PRD)	0.1097%	0:08:33	4
Juana María Reyes Feria (PRI)	0.0222%	0:01:44	2
Julio César Carballido (PANAL)	0.0083%	0:00:39	2
Laureano Ambrosio Ruíz (PRD)	0.0009%	0:00:04	1
Leonel García García (PT)	0.1035%	0:08:04	1
Lilia Inocencia Fernández Velázquez	0.0009%	0:00:04	1
Lorena García Brito (PRS)	0.0135%	0:01:03	1
Lorenzo Antonio Ramírez Hernández (MC)	0.0009%	0:00:04	1
Luis Mario González Cantoral (MC)	0.0276%	0:02:09	1
Manuel Gómez Martínez (MORENA)	0.0778%	0:06:04	1
María del Carmen Lopez Terrones (PAN-PRD)	0.0009%	0:00:04	1

## Informe General de Campaña de Concejales a los Ayuntamientos

Del 3 de mayo al 1 de junio de 2016

IMPORTANCIA DE LAS NOTICIAS. JERARQUIZACIÓN POR  
**ACTORES POLÍTICOS RADIO**

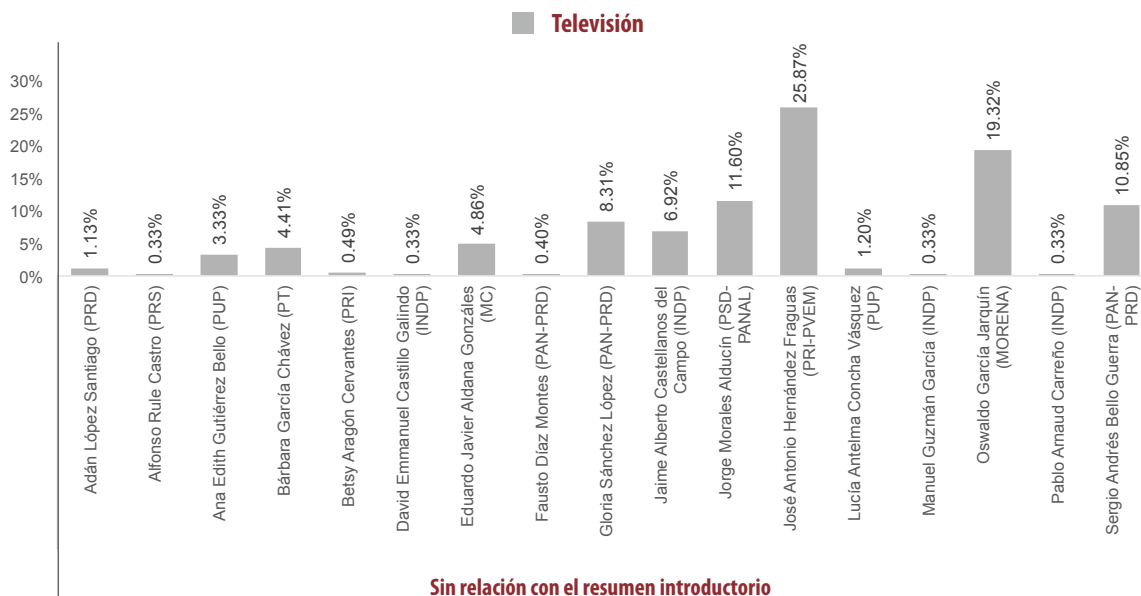


JERARQUIZACIÓN DE LA NOTA	PORCENTAJE (TIEMPO)	TIEMPO	MENCIONES
Martín Rosado Chávez (PRI-PVEM)	0.0475%	0:03:42	1
Olegario Giral López (MORENA)	0.0855%	0:06:40	1
Oscar Eduardo Ramírez Bolaños (PUP)	0.1360%	0:10:36	1
Raúl Naduvic Velasco Cruz (PAN-PRD)	0.0391%	0:03:03	1
Rodolfo León Aragón (PRI-PVEM)	0.0601%	0:04:41	3
Silvino Reyes Tellez (PRI)	0.0017%	0:00:08	2
Ulises Soto Martínez (MC)	0.0158%	0:01:14	1
Valentina Rosalía Sánchez Pérez (PRI-PVEM)	0.0032%	0:00:15	1
Venustiano Gutiérrez Reyna (PRI-PVEM-PES)	0.0426%	0:03:19	1
Víctor Cruz Vázquez (PT)	0.0177%	0:01:23	2
Víctor Hugo Espíndola (MORENA)	0.0438%	0:03:25	2
Víctor Rafael Gonzales Manríquez (PAN-PRD)	0.0083%	0:00:39	1
Yesenia Nolasco Ramírez (PAN-PRD)	0.0188%	0:01:28	1
<b>TOTAL GENERAL</b>	<b>100%</b>	<b>129:54:45</b>	<b>2425</b>

# Informe General de Campaña de Concejales a los Ayuntamientos

Del 3 de mayo al 1 de junio de 2016

## IMPORTANCIA DE LAS NOTICIAS. JERARQUIZACIÓN POR ACTORES POLÍTICOS **TELEVISIÓN**



- El tiempo total en espacios noticiosos de televisión dedicado a actores políticos fue de 1 hora, 11 minutos, los cuales corresponden en su totalidad a la jerarquización de la nota **Sin relación con el resumen introductorio**.
- Se registró un total de 161 menciones, las cuales corresponden en su totalidad a la jerarquización de la nota **Sin relación con el resumen introductorio**.
- **José Antonio Hernández Fraguas (PRI-PVEM)** fue el actor político con más tiempo en esta variable, registrando 18 minutos, 22 segundos en la jerarquización de la nota **Sin relación con el resumen introductorio**.
- **Jorge Morales Alducín (PSD-PANAL)** fue el actor político con más menciones en esta variable, registrando 22.



## Informe General de Campaña de Concejales a los Ayuntamientos

Del 3 de mayo al 1 de junio de 2016

### IMPORTANCIA DE LAS NOTICIAS. JERARQUIZACIÓN POR ACTORES POLÍTICOS **TELEVISIÓN**

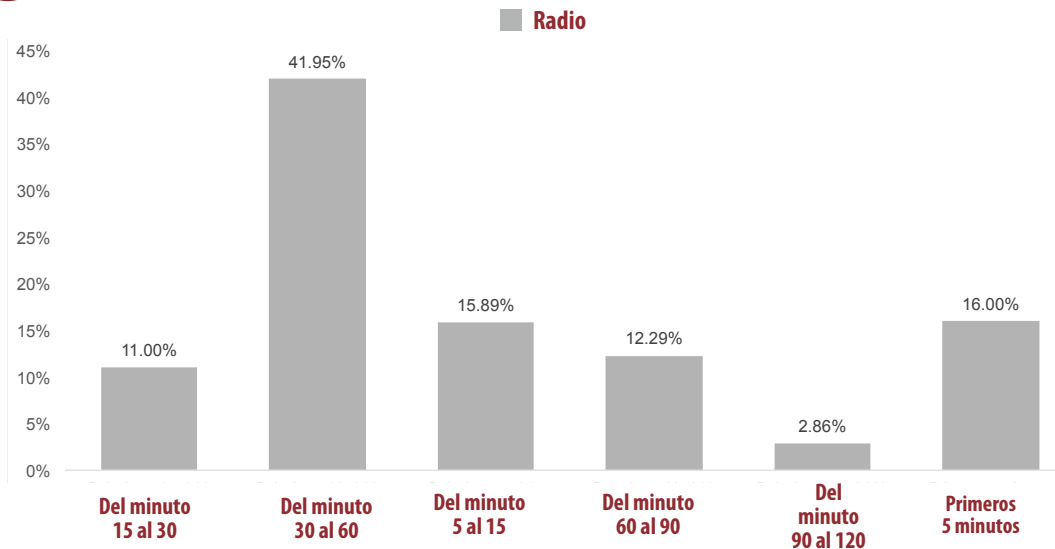


JERARQUIZACIÓN DE LA NOTA	PORCENTAJE (TIEMPO)	TIEMPO	MENCIONES
<b>Sin relación con el resumen introductorio</b>	<b>100%</b>	<b>01:11:00</b>	<b>161</b>
Adán López Santiago (PRD)	1.13%	00:00:48	1
Alfonso Rule Castro (PRS)	0.33%	00:00:14	2
Ana Edith Gutiérrez Bello (PUP)	3.33%	00:02:22	14
Bárbara García Chávez (PT)	4.41%	00:03:08	20
Betsy Aragón Cervantes (PRI)	0.49%	00:00:21	1
David Emmanuel Castillo Galindo (INDP)	0.33%	00:00:14	2
Eduardo Javier Aldana Gonzáles (MC)	4.86%	00:03:27	21
Fausto Díaz Montes (PAN-PRD)	0.40%	00:00:17	2
Gloria Sánchez López (PAN-PRD)	8.31%	00:05:54	3
Jaime Alberto Castellanos del Campo (INDP)	6.92%	00:04:55	3
Jorge Morales Alducín (PSD-PANAL)	11.60%	00:08:14	22
José Antonio Hernández Fraguas (PRI-PVEM)	25.87%	00:18:22	20
Lucía Antelma Concha Vásquez (PUP)	1.20%	00:00:51	5
Manuel Guzmán García (INDP)	0.33%	00:00:14	2
Oswaldo García Jarquín (MORENA)	19.32%	00:13:43	21
Pablo Arnaud Carreño (INDP)	0.33%	00:00:14	2
Sergio Andrés Bello Guerra (PAN-PRD)	10.85%	00:07:42	20
<b>TOTAL GENERAL</b>	<b>100%</b>	<b>01:11:00</b>	<b>161</b>

## Informe General de Campaña de Concejales a los Ayuntamientos

Del 3 de mayo al 1 de junio de 2016

### IMPORTANCIA DE LAS NOTICIAS. SEGMENTO DE TIEMPO POR PARTIDOS POLÍTICOS Y COALICIONES **RADIO**



El tiempo total en radio de espacios noticiosos dedicado a partidos políticos y coaliciones fue de 3 horas, 7 minutos, 55 segundos, de los cuales:

- 1 hora, 18 minutos, 50 segundos corresponden al segmento del tiempo en que aparece la nota en el espacio noticioso **Del minuto 30 al 60**; 30 minutos, 4 segundos al segmento **Primeros 5 minutos**; 29 minutos, 52 segundos al segmento Del minuto 5 al 15; 23 minutos, 6 segundos al segmento Del minuto 60 al 90; 20 minutos, 40 segundos al segmento **Del minuto 15 al 30**; 5 minutos, 23 segundos al segmento **Del minuto 90 al 120**.
- Se registraron un total de 326 menciones, de las cuales:
  - 129 corresponden al segmento del tiempo en que aparece la nota en el espacio noticioso **Del minuto 30 al 60**; 56 al segmento **Del minuto 5 al 15**; 55 al segmento Del minuto 60 al 90; 46 al segmento **Del minuto 15 al 30**; 27 al segmento **Primeros 5 minutos**; y 13 **Del minuto 90 al 120**.
  - **El PRD** fue el partido político con mayor tiempo en esta variable, registrando 19 minutos en el segmento **Primeros 5 minutos**.
  - **La coalición CREO PAN-PRD** fue quien registró el mayor número de menciones en esta variable, con 18 en el segmento **Del minuto 30 al 60**.
  - La información detallada de esta variable podrá consultarse en la tabla, misma que incluye recursos, actores políticos, espacios noticiosos, porcentajes, tiempos y menciones.

# Informe General de Campaña de Concejales a los Ayuntamientos

Del 3 de mayo al 1 de junio de 2016

## IMPORTANCIA DE LAS NOTICIAS. SEGMENTO DE TIEMPO POR PARTIDOS POLÍTICOS Y COALICIONES **RADIO**



JERARQUIZACIÓN DE LA NOTA	PORCENTAJE (TIEMPO)	TIEMPO	MENCIONES
<b>Del minuto 15 al 30</b>	<b>11.00%</b>	<b>00:20:40</b>	<b>46</b>
COALICIÓN "CREO" PAN-PRD	1.61%	00:03:02	8
COALICIÓN PRI-PVEM	0.31%	00:00:35	4
COALICIÓN PRI-PVEM-PANAL	0.09%	00:00:10	1
INDEPENDIENTES	0.27%	00:00:30	3
MC	0.40%	00:00:45	3
MORENA	1.24%	00:02:20	4
PAN	1.73%	00:03:15	2
PANAL	0.04%	00:00:04	1
PRD	0.33%	00:00:37	3
PRI	1.31%	00:02:28	4
PRI-PVEM-PES	0.04%	00:00:05	1
PRS	0.13%	00:00:15	2
PSD	1.57%	00:02:57	3
PT	1.84%	00:03:27	6
PUP	0.09%	00:00:10	1
<b>Del minuto 30 al 60</b>	<b>41.95%</b>	<b>01:18:50</b>	<b>129</b>
COALICIÓN "CREO" PAN-PRD	9.83%	00:18:28	18
COALICIÓN PRI-PVEM	4.13%	00:07:46	11
INDEPENDIENTES	0.59%	00:01:07	6
MC	6.81%	00:12:48	14
MORENA	6.23%	00:11:42	12
PAN	0.61%	00:01:09	3
PANAL	4.95%	00:09:18	10
PRD	0.70%	00:01:19	6
PRI	3.07%	00:05:46	17
PRI-PVEM-PES	0.09%	00:00:10	2
PRS	1.19%	00:02:14	9
PSD	1.76%	00:03:18	5
PT	1.11%	00:02:05	10
PUP	0.74%	00:01:23	5
PVEM	0.15%	00:00:17	1
<b>Del minuto 5 al 15</b>	<b>15.89%</b>	<b>00:29:52</b>	<b>56</b>
COALICIÓN "CREO" PAN-PRD	2.47%	00:04:39	8
COALICIÓN PRI-PVEM	1.04%	00:01:57	5
INDEPENDIENTES	0.08%	00:00:09	2
MC	0.81%	00:01:31	4
MORENA	0.04%	00:00:04	1
PANAL	2.87%	00:05:24	6
PRD	1.22%	00:02:18	4

# Informe General de Campaña de Concejales a los Ayuntamientos

Del 3 de mayo al 1 de junio de 2016

## IMPORTANCIA DE LAS NOTICIAS. SEGMENTO DE TIEMPO POR PARTIDOS POLÍTICOS Y COALICIONES **RADIO**

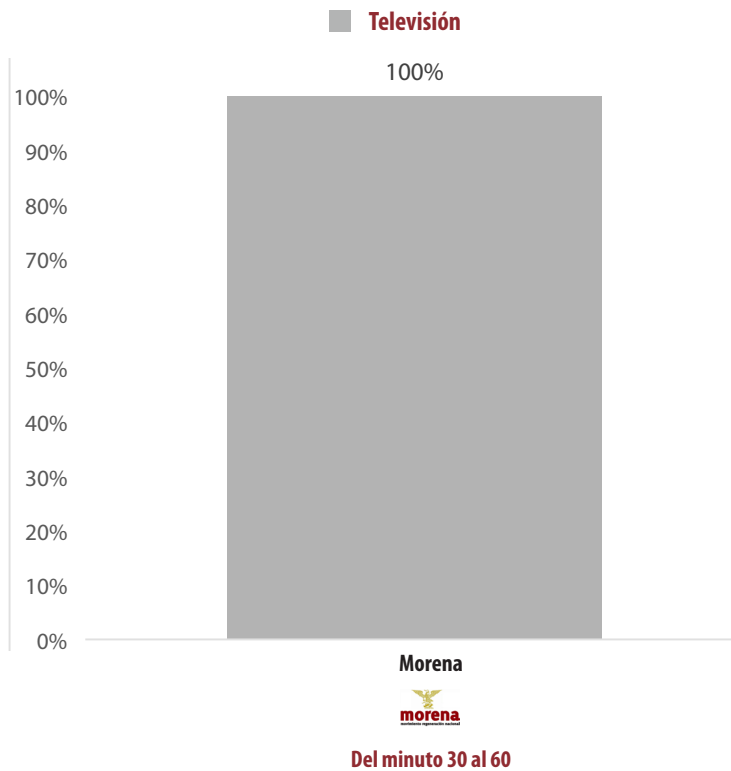


JERARQUIZACIÓN DE LA NOTA	PORCENTAJE (TIEMPO)	TIEMPO	MENCIONES
PRI	1.45%	00:02:44	6
PRI-PVEM-PES	0.04%	00:00:05	1
PRS	1.30%	00:02:27	6
PSD	0.69%	00:01:18	3
PT	2.19%	00:04:07	7
PUP	1.68%	00:03:09	3
<b>Del minuto 60 al 90</b>	<b>12.29%</b>	<b>00:23:06</b>	<b>55</b>
COALICIÓN "CREO" PAN-PRD	1.31%	00:02:28	8
COALICIÓN PRI-PVEM	0.95%	00:01:47	4
INDEPENDIENTES	0.41%	00:00:46	2
MC	1.86%	00:03:30	5
MORENA	0.68%	00:01:17	8
PAN	0.35%	00:00:40	1
PANAL	0.04%	00:00:05	1
PRD	0.35%	00:00:40	2
PRI	0.71%	00:01:20	6
PRS	0.42%	00:00:47	2
PSD	0.59%	00:01:06	2
PT	2.79%	00:05:15	8
PUP	1.64%	00:03:05	4
PVEM	0.18%	00:00:20	2
<b>Del minuto 90 al 120</b>	<b>2.86%</b>	<b>00:05:23</b>	<b>13</b>
COALICIÓN "CREO" PAN-PRD	0.13%	00:00:15	2
COALICIÓN PRI-PVEM	0.04%	00:00:05	1
MC	0.58%	00:01:05	3
PRD	0.04%	00:00:05	1
PRS	0.33%	00:00:37	2
PT	1.47%	00:02:46	3
PUP	0.27%	00:00:30	1
<b>Primeros 5 minutos</b>	<b>16.00%</b>	<b>00:30:04</b>	<b>27</b>
COALICIÓN "CREO" PAN-PRD	0.25%	00:00:28	3
COALICIÓN PRI-PVEM	0.11%	00:00:12	1
MC	0.20%	00:00:23	2
MORENA	0.26%	00:00:29	3
PAN	0.11%	00:00:12	1
PANAL	3.24%	00:06:05	4
PRD	10.11%	00:19:00	2
PRI	0.10%	00:00:11	1
PRS	1.17%	00:02:12	5
PSD	0.11%	00:00:12	1
PT	0.25%	00:00:28	3
PUP	0.11%	00:00:12	1
<b>TOTAL GENERAL</b>	<b>100%</b>	<b>03:07:55</b>	<b>326</b>

## Informe General de Campaña de Concejales a los Ayuntamientos

Del 3 de mayo al 1 de junio de 2016

### IMPORTANCIA DE LAS NOTICIAS. SEGMENTO DE TIEMPO POR PARTIDOS POLÍTICOS Y COALICIONES **TELEVISIÓN**



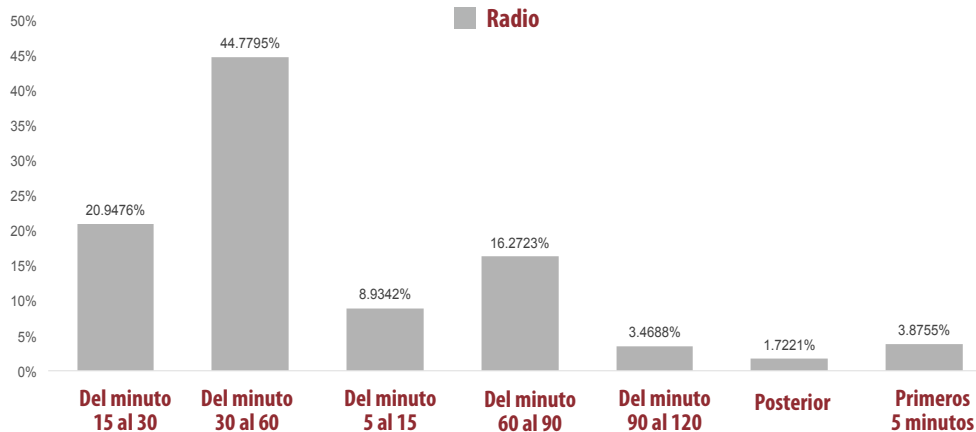
- El tiempo total en televisión en espacios noticiosos dedicado a partidos políticos y coaliciones fue de 17 segundos, de los cuales se registró 1 mención que corresponde al segmento del tiempo en que aparece la nota en el espacio noticioso Del minuto 30 al 60.
- MORENA fue el único partido político que registró tiempo y mención en esta variable.

JERARQUIZACIÓN DE LA NOTA	PORCENTAJE (TIEMPO)	TIEMPO	MENCIONES
MORENA	100%	00:00:17	1
<b>TOTAL GENERAL</b>	<b>100%</b>	<b>00:00:17</b>	<b>1</b>

## Informe General de Campaña de Concejales a los Ayuntamientos

Del 3 de mayo al 1 de junio de 2016

### IMPORTANCIA DE LAS NOTICIAS. SEGMENTO DE TIEMPO POR ACTORES POLÍTICOS **RADIO**



- El tiempo total de espacios noticiosos en radio dedicado a actores políticos fue de 129 horas, 54 minutos, 45 segundos, de los cuales:
- 58 horas, 10 minutos, 27 segundos corresponden al segmento de tiempo en que aparecen la nota en el espacio noticioso **Del minuto 30 al 60**; 27 horas, 12 minutos, 49 segundos al segmento **Del minuto 15 al 30**; 21 horas, 8 minutos, 23 segundos al segmento **Del minuto 60 al 90**; 11 horas, 36 minutos, 24 segundos al segmento **Del minuto 5 al 15**; 5 horas, 2 minutos, 5 segundos al segmento **Primeros 5 minutos**; 4 horas, 30 minutos, 23 segundos al segmento **Del minuto 90 al 120**; y 2 horas, 14 minutos, 14 segundos al segmento **Posterior**.
- Se registraron 2,425 menciones, de las cuales:
- 1,034 corresponden al segmento del tiempo en que aparece la nota en el espacio noticioso **Del minuto 30 al 60**; 518 al segmento **Del minuto 15 al 30**; 366 al segmento **Del minuto 60 al 90**; 266 al segmento **Del minuto 5 al 15**; 142 al segmento **Primeros 5 minutos**; 85 al segmento **Del minuto 90 al 120** y 14 al segmento **Posterior**.
- **Martín Rosado Chávez (PRI-PVEM)** fue el actor político con más tiempo en esta variable, registrando 3 horas, 17 minutos, 33 segundos en el segmento de tiempo **Del minuto 30 al 60**.
- **Betsy Aragón Cervantes (PRI)** y **Martín Rosado Chávez (PRI-PVEM)** fueron la política y el político con más menciones en esta variable, registrando 43 cada uno en el segmento de tiempo **Del minuto 30 al 60**.
- La información detallada de esta variable podrá consultarse en la tabla, misma que incluye porcentajes, tiempos y menciones.



## Informe General de Campaña de Concejales a los Ayuntamientos

Del 3 de mayo al 1 de junio de 2016

IMPORTANCIA DE LAS NOTICIAS. SEGMENTO DE TIEMPO POR  
**ACTORES POLÍTICOS RADIO**



JERARQUIZACIÓN DE LA NOTA	PORCENTAJE (TIEMPO)	TIEMPO	MENCIONES
<b>Del minuto 15 al 30</b>	<b>20.9476%</b>	<b>27:12:49</b>	<b>518</b>
Adán López Santiago (PRD)	0.2664%	0:20:46	3
Aksa Yuray Toledo Prado (PRI)	0.0060%	0:00:28	1
Alejandra López (PAN-PRD)	0.0006%	0:00:03	1
Alejandro López Jarquín (PAN-PRD)	0.5245%	0:40:53	6
Alfonso Carrasco Gómez (PAN-PRD)	0.2339%	0:18:14	11
Alfonso Rule Castro (PRS)	0.6979%	0:54:24	7
Álvaro Servín Olea (PUP)	0.0423%	0:03:18	1
Ana Edith Gutiérrez Bello (PUP)	0.0028%	0:00:13	1
Ana María Reyes Feria	0.0047%	0:00:22	1
Angel Gerardo Ruiz Velasquez (PRI)	0.0214%	0:01:40	1
Arianna Onofre Osorio (PANAL)	0.0293%	0:02:17	2
Armando Ordaz (PSD)	0.1103%	0:08:36	5
Aron Everardo Bazan Contreras (PAN-PRD)	0.0011%	0:00:05	1
Baldomero Bautista Zafra (PANAL)	0.0466%	0:03:38	2
Bárbara García Chávez (PT)	0.4268%	0:33:16	4
Baudelio Hildeberto Vargaz Carrillo (MC)	0.0011%	0:00:05	1
Benito Hernández Vásquez (PAN-PRD)	0.1689%	0:13:10	5
Betsy Aragón Cervantes (PRI)	0.4494%	0:35:02	15
Carlos Alberto Ramos Aragón (PRI-PVEM)	0.0021%	0:00:10	1
Carolina Aparicio Sánchez (PRI)	0.4757%	0:37:05	12
Claudio Alavez Hernandez	0.0086%	0:00:40	1
Clemente García Almaraz (PRS)	0.1291%	0:10:04	3
Daniel Gurrión Matías	0.0056%	0:00:26	2
David Emmanuel Castillo Galindo (INDP)	0.0770%	0:06:00	2
Denis Garcia Gutierrez (PT)	0.0068%	0:00:32	1
Eduardo Jaime Silva Hernández (PAN)	0.1129%	0:08:48	4
Eduardo Javier Aldana Gonzáles (MC)	0.0028%	0:00:13	1
Eduardo Ximénez (INDP)	0.0088%	0:00:41	5
Elda Erika Cruz Cruz (PAN-PRD)	0.1116%	0:08:42	8
Eleuteria Román Cuevas (PRI)	0.0939%	0:07:19	3
Erick Estrada García (INDP)	0.1112%	0:08:40	4
Etelberto Gómez Fuentes (PRI)	0.0021%	0:00:10	2
Felipe Cervantes Monroy (PANAL)	0.1249%	0:09:44	1
Felipe de Jesús Matus Guendulain (PANAL)	0.0502%	0:03:55	2
Fermín Argenis González Vázquez (PAN - PRD)	0.0009%	0:00:04	1
Fernando Bautista Dávila (PT)	0.0329%	0:02:34	4
Flor Eulalia Gutiérrez Rodríguez (MC)	0.0009%	0:00:04	1
Francisco Javier Niño Hernández (PAN-PRD)	0.0041%	0:00:19	2
Francisco Morales Juárez (MC)	0.0006%	0:00:03	1
Francisco Zárate (PT)	0.1719%	0:13:24	1
Fredy Gil Pineda Gopar (PRI)	0.6363%	0:49:36	9

## Informe General de Campaña de Concejales a los Ayuntamientos

Del 3 de mayo al 1 de junio de 2016

### IMPORTANCIA DE LAS NOTICIAS. SEGMENTO DE TIEMPO POR ACTORES POLÍTICOS **RADIO**



JERARQUIZACIÓN DE LA NOTA	PORCENTAJE (TIEMPO)	TIEMPO	MENCIONES
Gabriel Cerón (PAN-PRD)	0.0438%	0:03:25	4
Genaro Esau Hernandez Jimenez (PRI)	0.0214%	0:01:40	1
Gener Pineda Cervantes (MC)	0.2048%	0:15:58	9
Gloria Sánchez López (PAN-PRD)	0.1031%	0:08:02	4
Guadalupe Cortés Reyes (PRI-PVEM)	0.0006%	0:00:03	1
Guillermo Lavariega Cárdenas (PUP)	0.4105%	0:32:00	7
Heriberto Jiménez Vázquez (PRI-PVEM)	0.4129%	0:32:11	14
Hilda Salinas López (PT)	0.0011%	0:00:05	1
Hita Ortiz Silva (PT)	0.2328%	0:18:09	5
Hugo Castrejón Martínez (MORENA)	0.2893%	0:22:33	5
Ignacio Cuevas	0.0043%	0:00:20	1
Ignacio Mun Magaña (PAN-PRD)	0.1649%	0:12:51	1
Ismael Arzola palacios (MORENA)	0.0011%	0:00:05	1
Itayee Cruz Guevara (MORENA)	0.0009%	0:00:04	1
Iyari Arista (MORENA)	0.0567%	0:04:25	1
Jaime Alberto Castellanos del Campo (INDP)	0.0028%	0:00:13	1
Jaqueline Medina García (PUP)	0.0006%	0:00:03	1
Javier Martín Villagómez Herrera (INDP)	0.0460%	0:03:35	4
Joel Bernardo Zamora Montes (INDP)	0.0430%	0:03:21	4
Jorge Morales Alducin (PSD-PANAL)	0.1046%	0:08:09	2
José Antonio Hernández Fraguas (PRI-PVEM)	1.3205%	1:42:56	17
José Hernández Cárdenas (MC)	0.4409%	0:34:22	13
José Luis Aquino Pineda (PRD)	0.6113%	0:47:39	13
José Luis Nazario Pérez (PANAL)	0.0128%	0:01:00	1
José Luis Ramírez Alverdín	0.0015%	0:00:07	1
Juan Carlos Valencia Santiago (PRI-PVEM)	0.0051%	0:00:24	1
Juana María Reyes Fera (PRI)	0.1802%	0:14:03	5
Julio César Carballido (PANAL)	0.2510%	0:19:34	6
Julio Cesar Cruz Vasquez (MORENA)	0.1659%	0:12:56	4
Laureano Ambrosio Ruíz (PRD)	0.0481%	0:03:45	1
Leonel García García (PT)	0.3723%	0:29:01	9
Liczeny Marbel Mendez Nuñez (PRI-PVEM)	0.0124%	0:00:58	1
Lilia Inocencia Fernández Velázquez	0.0009%	0:00:04	1
Lorena García Brito (PRS)	0.0239%	0:01:52	1
Lorenzo Antonio Ramírez Hernández (MC)	0.0118%	0:00:55	1
Luis Manuel García López (PRS)	0.1740%	0:13:34	2
Luis Mario González Cantoral (MC)	0.4035%	0:31:27	7
Luz María Ambrocio Silva (PSD)	0.0011%	0:00:05	1
Manuel Cruz Ramos (PT)	0.0009%	0:00:04	1
Manuel Gómez Martínez (MORENA)	0.5946%	0:46:21	7
Manuel Guzmán García (INDP)	0.0028%	0:00:13	1
Manuel Martín Aguirre Ramírez (PRI)	0.4441%	0:34:37	8

# Informe General de Campaña de Concejales a los Ayuntamientos

Del 3 de mayo al 1 de junio de 2016

## IMPORTANCIA DE LAS NOTICIAS. SEGMENTO DE TIEMPO POR ACTORES POLÍTICOS RADIO



JERARQUIZACIÓN DE LA NOTA	PORCENTAJE (TIEMPO)	TIEMPO	MENCIONES
Manuel Peralta Reyes (PT)	0.0006%	0:00:03	1
María Antonia Lucero Martínez (PRI-PVEM)	0.0184%	0:01:26	1
María de los Ángeles Méndez Herrera (PRI - PVEM)	0.0011%	0:00:05	1
María del Carmen Lopez Terrones (PAN-PRD)	0.0909%	0:07:05	2
María Elizet Olea González (PT)	0.1005%	0:07:50	5
María Eufrosina Ruiz López (PT)	0.0009%	0:00:04	1
María Magdalena Santos Santiago (PAN-PRD)	0.0009%	0:00:04	1
Mariano Vicente Martínez (MORENA)	0.0250%	0:01:57	1
Martín Rosado Chávez (PRI-PVEM)	1.0178%	1:19:20	17
Merced Laura Reyes Zárate (PUP)	0.0009%	0:00:04	1
Miguel Ángel Avendaño Arenaza (PRI-PVEM)	0.0009%	0:00:04	1
Nancy Ramírez Sandoval (INDP)	0.0592%	0:04:37	4
Noe Octavio Hernandez García (MORENA)	0.0006%	0:00:03	1
Octavio Torres (PT)	0.0011%	0:00:05	1
Olegario Giral López (MORENA)	0.2087%	0:16:16	6
Onésimo Santiago López (PES)	0.1103%	0:08:36	1
Oscar Eduardo Ramírez Bolaños (PUP)	0.2974%	0:23:11	6
Óscar Mejía Bravo (INDP)	0.0363%	0:02:50	4
Oswaldo García Jarquín (MORENA)	0.4792%	0:37:21	7
Pablo Arnaud Carreño (INDP)	1.2402%	1:36:40	11
Pamela Terán Pineda (Independiente)	0.0163%	0:01:16	1
Pedro Gabriel Aquino Martínez (PUP)	0.1129%	0:08:48	1
Proceso Salinas (PSD)	0.7097%	0:55:19	6
Rafael Pérez Ruiz (PRS)	0.1758%	0:13:42	1
Rafaela Gómez Méndez	0.0009%	0:00:04	1
Raúl Adrian Cruz González (PRI)	0.2266%	0:17:40	4
Raúl Naduvic Velasco Cruz (PAN-PRD)	0.3620%	0:28:13	11
Roberto Daniel Morales Ramírez (PRI)	0.0021%	0:00:10	1
Roberto Salinas López (PRS)	0.3077%	0:23:59	12
Rodolfina María Cristina Hernández Cariño (PSD)	0.1018%	0:07:56	1
Rodolfo León Aragón (PRI-PVEM)	0.1343%	0:10:28	11
Rosalinda López García (PT)	0.0197%	0:01:32	2
Rosario Maribel Hernández Loyola (PRI)	0.0145%	0:01:08	1
Rúben Alcides Miguel Miguel (PSD)	0.0009%	0:00:04	1
Salvador González Ilescas (INDP)	0.1011%	0:07:53	3
Salvador Morales Moya (PAN-PRD)	0.0011%	0:00:05	1
Santa Mónica Romero Víctor (PUP)	0.0956%	0:07:27	2
Santiago Aguilar Sánchez (PT)	0.0485%	0:03:47	5
Sara Bautista Ramírez	0.0011%	0:00:05	1
Secundino Luis Vicente (PUP)	0.0460%	0:03:35	1
Sergio Andrés Bello Guerra (PAN-PRD)	1.7011%	2:12:36	16
Sergio Sánchez Fentanez (MORENA)	0.0017%	0:00:08	1

# Informe General de Campaña de Concejales a los Ayuntamientos

Del 3 de mayo al 1 de junio de 2016

## IMPORTANCIA DE LAS NOTICIAS. SEGMENTO DE TIEMPO POR ACTORES POLÍTICOS RADIO



JERARQUIZACIÓN DE LA NOTA	PORCENTAJE (TIEMPO)	TIEMPO	MENCIONES
Silvino Reyes Tellez (PRI)	0.1631%	0:12:43	11
Stuart Hernández García (PANAL)	0.0605%	0:04:43	3
Tomás Cortes García (PANAL)	0.0006%	0:00:03	1
Tomás López Acevedo (PRI-PVEM)	0.0047%	0:00:22	1
Venustiano Gutiérrez Reyna (PRI-PVEM-PES)	0.0721%	0:05:37	9
Víctor Cruz Vázquez (PT)	0.0682%	0:05:19	5
Víctor Hugo Espíndola (MORENA)	0.1728%	0:13:28	8
Víctor Manuel Mendoza Santos (PSD)	0.0036%	0:00:17	1
Víctor Mario Reyes (PRI)	0.0043%	0:00:20	1
Víctor Rafael Gonzales Manríquez (PAN-PRD)	0.0190%	0:01:29	3
Yesenia Mendoza Sampedro (PSD)	0.0006%	0:00:03	1
Yesenia Nolasco Ramírez (PAN-PRD)	0.0763%	0:05:57	8
<b>Del minuto 30 al 60</b>	<b>44.7795%</b>	<b>58:10:27</b>	<b>1034</b>
Abraham Lugo Arellanes (PT)	0.0043%	0:00:20	1
Adán López Santiago (PRD)	1.1681%	1:31:03	14
Adolfo Nicolás Nicolás	0.0139%	0:01:05	1
Agustín Elías Ramírez Sánchez (PSD)	0.0823%	0:06:25	1
Alejandro López Jarquín (PAN-PRD)	2.3456%	3:02:50	29
Alfonsina Serrano Vargas (PT)	0.0043%	0:00:20	1
Alfonso Carrasco Gómez (PAN-PRD)	0.3906%	0:30:27	12
Alfonso Rule Castro (PRS)	1.2468%	1:37:11	11
Alfredo Díaz Castellanos (PSD)	0.0676%	0:05:16	1
Alfredo Linares Ruíz (MORENA)	0.0024%	0:00:11	1
Ana María Reyes Feria	0.0267%	0:02:05	1
Andrés Manuel Martínez Arzola (PAN-PRD)	0.0013%	0:00:06	1
Andrés Ramirez Gómez (PSD)	0.0009%	0:00:04	1
Arely May Alave (PRI-PVEM)	0.0064%	0:00:30	2
Arianna Onofre Osorio (PANAL)	0.3868%	0:30:09	14
Armando Alfonso Herrera Guerrero (PT)	0.0879%	0:06:51	2
Armando Ordaz (PSD)	0.2854%	0:22:15	6
Armando Salvador Bravo Sosa (PT)	0.0009%	0:00:04	1
Baldomero Bautista Zafra (PANAL)	0.2632%	0:20:31	3
Bárbara García Chávez (PT)	1.0011%	1:18:02	9
Benito Hernández Vásquez (PAN-PRD)	1.0426%	1:21:16	18
Betsy Aragón Cervantes (PRI)	1.3988%	1:49:02	43
Carolina Aparicio Sánchez (PRI)	0.8461%	1:05:57	21
Cástulo Escobedo Lucas	0.0049%	0:00:23	1
Clemente García Almaraz (PRS)	0.0616%	0:04:48	2
Crisoforo Alvarez Vazquez (PSD)	0.0043%	0:00:20	1
Daniel Gurrión Matías	0.0408%	0:03:11	4
David Emmanuel Castillo Galindo (INDP)	0.2630%	0:20:30	2
Denis Garcia Gutierrez (PT)	0.1993%	0:15:32	2

## Informe General de Campaña de Concejales a los Ayuntamientos

Del 3 de mayo al 1 de junio de 2016

IMPORTANCIA DE LAS NOTICIAS. SEGMENTO DE TIEMPO POR  
**ACTORES POLÍTICOS RADIO**



JERARQUIZACIÓN DE LA NOTA	PORCENTAJE (TIEMPO)	TIEMPO	MENCIONES
Deyanira Ángeles Miguel Méndez (PANAL)	0.0009%	0:00:04	1
Dulce Alejandra García Morlan	0.0428%	0:03:20	1
Eduardo Jaime Silva Hernández (PAN)	0.2089%	0:16:17	13
Eduardo Javier Aldana González (MC)	0.0393%	0:03:04	2
Eduardo Ximénez (INDP)	0.3960%	0:30:52	18
Elda Erika Cruz Cruz (PAN-PRD)	0.6594%	0:51:24	22
Eleuteria Román Cuevas (PRI)	0.1450%	0:11:18	5
Elizabeth Luciano Muñoz (MC)	0.0009%	0:00:04	1
Erick Estrada García (INDP)	0.1702%	0:13:16	10
Erika Andrea Enriquez Santos (PRS)	0.3244%	0:25:17	5
Ernesto Enoc Martínez Vicente (MC)	0.2382%	0:18:34	2
Etelberto Gómez Fuentes (PRI)	0.0043%	0:00:20	2
Facundo de la Cruz Apreza (PT)	0.0043%	0:00:20	1
Fausto Díaz Montes (PAN-PRD)	0.1304%	0:10:10	1
Federico Aguilar Aguilar (PUP)	0.0009%	0:00:04	1
Felipa Carretero Azamar (PRI)	0.0349%	0:02:43	1
Felipe Bautista Cruz (PAN-PRD)	0.0058%	0:00:27	1
Felipe de Jesús Matus Guendulain (PANAL)	0.0815%	0:06:21	3
Fernando Bautista Dávila (PT)	0.4668%	0:36:23	13
Fidel Morales Ramírez (PSD)	0.1041%	0:08:07	2
Francisco Javier Niño Hernández (PAN-PRD)	0.4984%	0:38:51	17
Fredy Gil Pineda Gopar (PRI)	0.6002%	0:46:47	16
Gabriel Cerón (PAN-PRD)	0.2117%	0:16:30	7
Gener Pineda Cervantes (MC)	0.2647%	0:20:38	6
Gloria Elda Martinez Ortiz (MC)	0.0009%	0:00:04	1
Gloria Sánchez López (PAN-PRD)	0.3800%	0:29:37	12
Graciela Nieto Martínez (PRI-PVEM)	0.0009%	0:00:04	1
Gregoria Hortencia Cruz Chávez (MORENA)	0.0013%	0:00:06	1
Gubidxa Guerrero Luis (Independiente)	0.0024%	0:00:11	1
Guillermo Lavariega Cárdenas (PUP)	0.6699%	0:52:13	17
Heriberto Jiménez Vázquez (PRI-PVEM)	1.3255%	1:43:19	18
Herminio Ambrosio Hernández (PRI-PVEM)	0.0235%	0:01:50	4
Himelda Martínez González (PRI-PVEM)	0.0009%	0:00:04	1
Hita Ortiz Silva (PT)	0.2536%	0:19:46	10
Hugo Castrejón Martínez (MORENA)	0.3184%	0:24:49	10
Ignacio Mun Magaña (PAN-PRD)	0.0789%	0:06:09	6
Isaías Frago García	0.0137%	0:01:04	2
Isidro León Díaz Mancera (PRS)	0.0378%	0:02:57	1
Ismael Ordaz Jiménez (PANAL)	0.0325%	0:02:32	2
Iyari Arista (MORENA)	0.1435%	0:11:11	3
Jaime Alberto Castellanos del Campo (INDP)	0.4388%	0:34:12	3
Jaime Silva Salazar (PAN-PRD)	0.0975%	0:07:36	3

# Informe General de Campaña de Concejales a los Ayuntamientos

Del 3 de mayo al 1 de junio de 2016

## IMPORTANCIA DE LAS NOTICIAS. SEGMENTO DE TIEMPO POR ACTORES POLÍTICOS RADIO



JERARQUIZACIÓN DE LA NOTA	PORCENTAJE (TIEMPO)	TIEMPO	MENCIONES
Javier Martín Villagómez Herrera (INDP)	0.0056%	0:00:26	2
Javier Santos Candelaria	0.0077%	0:00:36	2
Jerónimo Placido Uraga Sosa (PRI-PVEM)	0.0009%	0:00:04	1
Jesús Calderón Avendaño	0.0028%	0:00:13	1
Jesús Leyva (PAN)	0.0960%	0:07:29	3
Jesus Torres Peña (PT)	0.0021%	0:00:10	1
Joel Bernardo Zamora Montes (INDP)	0.1510%	0:11:46	6
Jorge García Morales	0.0049%	0:00:23	1
Jorge Montesinos Estrada (PRD)	0.0032%	0:00:15	1
Jorge Morales Alducin (PSD-PANAL)	0.5538%	0:43:10	7
José Rafael Maciel Maciel (PRI)	0.0086%	0:00:40	1
José Alfredo Cruz Acevedo	0.0086%	0:00:40	1
José Antonio Hernández Fraguas (PRI-PVEM)	2.4149%	3:08:14	35
José Antonio Hernández López (INDP)	0.2784%	0:21:42	3
José Hernández Cárdenas (MC)	1.6898%	2:11:43	30
José Luis Aquino Pineda (PRD)	0.6560%	0:51:08	17
Juana María Reyes Feria (PRI)	0.2865%	0:22:20	12
Julio César Carballido (PANAL)	0.2551%	0:19:53	6
Julio Cesar Cruz Vasquez (MORENA)	0.0603%	0:04:42	2
Julio César Díaz Avendaño	0.0252%	0:01:58	3
Laureano Ambrosio Ruíz (PRD)	0.0066%	0:00:31	1
Leodan Hernández Soriano (MC)	0.0009%	0:00:04	1
Leonel García García (PT)	0.6387%	0:49:47	13
Liczeny Marbel Mendez Nuñez (PRI-PVEM)	0.0013%	0:00:06	1
Liliana Salinas Hernández	0.0588%	0:04:35	1
Lucia Piedad González González (PAN-PRD)	0.0009%	0:00:04	1
Luis Manuel García López (PRS)	0.1499%	0:11:41	1
Luis Mario González Cantoral (MC)	0.0130%	0:01:01	4
Luis Rey López Martínez (INDP)	0.0575%	0:04:29	1
Manuel Gómez Martínez (MORENA)	0.7794%	1:00:45	16
Manuel Guzmán García (INDP)	0.1298%	0:10:07	2
Manuel Martín Aguirre Ramírez (PRI)	0.2316%	0:18:03	7
Manuel Medina Ruíz	0.0584%	0:04:33	1
Marco Antonio Cabello Mares (PVEM)	0.2190%	0:17:04	10
Margarita Félix Romero (PRI)	0.0212%	0:01:39	2
María del Carmen Lopez Terrones (PAN-PRD)	0.0009%	0:00:04	1
María Elena Caballero Pineda (Independiente)	0.0024%	0:00:11	1
María Elizet Olea González (PT)	0.0607%	0:04:44	2
María Mefalda Falcon Martinez (PAN-PRD)	0.0009%	0:00:04	1
Mariano Vicente Martínez (MORENA)	0.0156%	0:01:13	1
Martín Rosado Chávez (PRI-PVEM)	2.5344%	3:17:33	43
Martina Lima Clemente (PUP)	0.0038%	0:00:18	1
Maurilio Laredo Serrano (pt)	0.0043%	0:00:20	1



# Informe General de Campaña de Concejales a los Ayuntamientos

Del 3 de mayo al 1 de junio de 2016

## IMPORTANCIA DE LAS NOTICIAS. SEGMENTO DE TIEMPO POR ACTORES POLÍTICOS **RADIO**



JERARQUIZACIÓN DE LA NOTA	PORCENTAJE (TIEMPO)	TIEMPO	MENCIONES
Miguel Ángel Avendaño Arenaza (PRI-PVEM)	0.0013%	0:00:06	1
Miguel Martínez López (PT)	0.0024%	0:00:11	1
Moisés Lugos Daza (PRS)	0.0038%	0:00:18	1
Nancy Ramírez Sandoval (INDP)	0.0374%	0:02:55	4
Octavio Hilario Ruiz Ramírez (PANAL)	0.2966%	0:23:07	4
Octavio Torres (PT)	0.0009%	0:00:04	1
Olegario Giral López (MORENA)	0.8354%	1:05:07	10
Onésimo Santiago López (PES)	0.1127%	0:08:47	1
Orlando Estudillo Márquez (PRI)	0.0049%	0:00:23	1
Oscar Eduardo Ramírez Bolaños (PUP)	0.5018%	0:39:07	17
Óscar Mejía Bravo (INDP)	0.0254%	0:01:59	3
Oscar Sanchez Ruiz	0.0038%	0:00:18	1
Oscar Tiburcio Méndez (MORENA)	0.1304%	0:10:10	2
Oscar Toral Rios	0.0013%	0:00:06	1
Oswaldo García Jarquín (MORENA)	1.0325%	1:20:29	12
Pablo Arnaud Carreño (INDP)	1.2654%	1:38:38	16
Pamela Terán Pineda (Independiente)	0.0274%	0:02:08	2
Pedro Gabriel Aquino Martínez (PUP)	0.3036%	0:23:40	3
Proceso Salinas (PSD)	0.3064%	0:23:53	9
Rafael Pérez Ruiz (PRS)	0.1204%	0:09:23	1
Ramón Bacho Serrano (PT)	0.0043%	0:00:20	1
Ramón Mijangos de León (PRI)	0.0045%	0:00:21	1
Raúl Adrian Cruz González (PRI)	0.5386%	0:41:59	12
Raul Beristain Espinoza (PT)	0.0062%	0:00:29	1
Raúl Naduvic Velasco Cruz (PAN-PRD)	0.6774%	0:52:48	15
Roberto Salinas López (PRS)	0.7561%	0:58:56	20
Rodolfinia María Cristina Hernández Cariño (PSD)	0.0669%	0:05:13	4
Rodolfo León Aragón (PRI-PVEM)	0.5029%	0:39:12	27
Rogelio Ortiz Mejía (MORENA)	0.0009%	0:00:04	1
Rosalinda López García (PT)	0.0507%	0:03:57	4
Rubén Hernández Copto (PRI)	0.0086%	0:00:40	1
Salvador González Ilescas (INDP)	0.3832%	0:29:52	5
Salvador Morales Moya (PAN-PRD)	0.0062%	0:00:29	2
Santa Mónica Romero Víctor (PUP)	0.0263%	0:02:03	1
Santiago Aguilar Sánchez (PT)	0.8022%	1:02:32	9
Secundino Luis Vicente (PUP)	0.0229%	0:01:47	1
Sergio Andrés Bello Guerra (PAN-PRD)	1.7088%	2:13:12	23
Sergio Sánchez Fentanez (MORENA)	0.0541%	0:04:13	4
Silviano Hernández Ruíz (INDP)	0.0128%	0:01:00	1
Silvino Reyes Tellez (PRI)	0.4514%	0:35:11	30
Soledad Cardoza Sánchez (PT)	0.0009%	0:00:04	1
Soledad Claudia Cortés Martinez (PANAL)	0.0284%	0:02:13	2

# Informe General de Campaña de Concejales a los Ayuntamientos

Del 3 de mayo al 1 de junio de 2016

IMPORTANCIA DE LAS NOTICIAS. SEGMENTO DE TIEMPO POR  
**ACTORES POLÍTICOS RADIO**



JERARQUIZACIÓN DE LA NOTA	PORCENTAJE (TIEMPO)	TIEMPO	MENCIONES
Stuart Hernández García (PANAL)	0.2369%	0:18:28	1
Tomás López Acevedo (PRI-PVEM)	0.0203%	0:01:35	1
Tomás Pérez Valentín (PT)	0.0043%	0:00:20	1
Ulises Soto Martínez (MC)	0.4011%	0:31:16	4
Valentina Rosalía Sánchez Pérez (PRI-PVEM)	0.0011%	0:00:05	4
Venustiano Gutiérrez Reyna (PRI-PVEM-PES)	0.6660%	0:51:55	1
Verónica Hernández González (MC)	0.0009%	0:00:04	10
Vicente Betanzos Palomec	0.0024%	0:00:11	1
Víctor Cruz Vázquez (PT)	0.4929%	0:38:25	1
Víctor Hugo Espíndola (MORENA)	0.2502%	0:19:30	17
Víctor Manuel Mendoza Santos (PSD)	0.0058%	0:00:27	3
Víctor Mario Reyes (PRI)	0.0081%	0:00:38	1
Víctor Rafael Gonzales Manríquez (PAN-PRD)	0.0370%	0:02:53	2
Yesenia Balbuena Bravo (MORENA)	0.0017%	0:00:08	1
Yesenia Nolasco Ramírez (PAN-PRD)	0.0887%	0:06:55	12
Yesica Sánchez Acevedo (MC)	0.0013%	0:00:06	16
Yolanda Adelaida Santos Montaña (MORENA)	0.2309%	0:18:00	2
<b>Del minuto 5 al 15</b>	<b>8.9342%</b>	<b>11:36:24</b>	<b>3</b>
Adán López Santiago (PRD)	0.1933%	0:15:04	9
Alejandro López Jarquín (PAN-PRD)	0.1024%	0:07:59	1
Alfonso Carrasco Gómez (PAN-PRD)	0.0475%	0:03:42	1
Alfonso Rule Castro (PRS)	0.1873%	0:14:36	1
Álvaro Servín Olea (PUP)	0.0571%	0:04:27	12
Antonia Guzmán Jarquín (PANAL)	0.0141%	0:01:06	1
Antonia Trinidad Cruz Mota (PAN-PRD)	0.0301%	0:02:21	15
Armando Alfonso Herrera Guerrero (PT)	0.0652%	0:05:05	20
Armando Ordaz (PSD)	0.0137%	0:01:04	4
Bárbara García Chávez (PT)	0.2010%	0:15:40	27
Benito Hernández Vásquez (PAN-PRD)	0.1460%	0:11:23	1
Betsy Aragón Cervantes (PRI)	0.2735%	0:21:19	4
Carolina Aparicio Sánchez (PRI)	0.2134%	0:16:38	1
Clemente García Almaraz (PRS)	0.0646%	0:05:02	5
Eduardo Jaime Silva Hernández (PAN)	0.0295%	0:02:18	2
Eduardo Ximénez (INDP)	0.0013%	0:00:06	1
Elda Erika Cruz Cruz (PAN-PRD)	0.0167%	0:01:18	9
Ernesto Enoc Martínez Vicente (MC)	0.0697%	0:05:26	1
Felipe Cervantes Monroy (PANAL)	0.3284%	0:25:36	23
Felipe de Jesús Matus Guendulain (PANAL)	0.0907%	0:07:04	4
Félix Serrano Toledo	0.0036%	0:00:17	1
Francisco Javier Niño Hernández (PAN-PRD)	0.0015%	0:00:07	30
Fredy Gil Pineda Gopar (PRI)	0.0586%	0:04:34	1
Gabriel Cerón (PAN-PRD)	0.0447%	0:03:29	2

# Informe General de Campaña de Concejales a los Ayuntamientos

Del 3 de mayo al 1 de junio de 2016

## IMPORTANCIA DE LAS NOTICIAS. SEGMENTO DE TIEMPO POR ACTORES POLÍTICOS RADIO



JERARQUIZACIÓN DE LA NOTA	PORCENTAJE (TIEMPO)	TIEMPO	MENCIONES
Genaro Esau Hernandez Jimenez (PRI)	0.0090%	0:00:42	1
Gener Pineda Cervantes (MC)	0.1886%	0:14:42	3
Gloria Sánchez López (PAN-PRD)	0.0798%	0:06:13	3
Guillermo Lavariega Cárdenas (PUP)	0.0190%	0:01:29	1
Gustavo Díaz Sánchez (PRI)	0.0295%	0:02:18	2
Heriberto Jiménez Vázquez (PRI-PVEM)	0.1715%	0:13:22	4
Hita Ortíz Silva (PT)	0.1197%	0:09:20	1
Hugo Castrejón Martínez (MORENA)	0.1903%	0:14:50	2
Isidro León Díaz Mancera (PRS)	0.0631%	0:04:55	1
Jacinto Francisco Javier Martínez Morales	0.0235%	0:01:50	1
Javier Martín Villagómez Herrera (INDP)	0.0135%	0:01:03	3
Javier Santos Candelaria	0.0086%	0:00:40	1
Joel Bernardo Zamora Montes (INDP)	0.0646%	0:05:02	6
José Antonio Hernández Fraguas (PRI-PVEM)	0.1371%	0:10:41	6
José Hernández Cárdenas (MC)	0.2854%	0:22:15	7
José Luis Aquino Pineda (PRD)	0.0075%	0:00:35	3
José Luis Ballesteros Melgar	0.0295%	0:02:18	1
Juana María Reyes Feria (PRI)	0.0539%	0:04:12	3
Julio César Carballido (PANAL)	0.0470%	0:03:40	1
Julio Cesar Cruz Vasquez (MORENA)	0.0021%	0:00:10	1
Julio Matías Méndez	0.0678%	0:05:17	1
Leodan Hernández Soriano (MC)	0.2643%	0:20:36	1
Leonel García García (PT)	0.0133%	0:01:02	1
Lorena García Brito (PRS)	0.0152%	0:01:11	2
Luis Manuel García López (PRS)	0.0793%	0:06:11	1
Luis Mario González Cantoral (MC)	0.0165%	0:01:17	2
Manuel García Ramírez (PAN-PRD)	0.0847%	0:06:36	1
Manuel Gómez Martínez (MORENA)	0.0900%	0:07:01	2
Manuel Martín Aguirre Ramírez (PRI)	0.1133%	0:08:50	4
María Angelina Blas Palacios (PAN-PRD)	0.1294%	0:10:05	1
María Elizet Olea González (PT)	0.0017%	0:00:08	1
Martín Rosado Chávez (PRI-PVEM)	0.0502%	0:03:55	9
Martina Lima Clemente (PUP)	0.0017%	0:00:08	1
Nancy Ramírez Sandoval (INDP)	0.0135%	0:01:03	3
Octavio Hilario Ruiz Ramírez (PANAL)	0.0550%	0:04:17	1
Olegario Giral López (MORENA)	0.2812%	0:21:55	3
Oscar Eduardo Ramírez Bolaños (PUP)	0.3727%	0:29:03	3
Óscar Mejía Bravo (INDP)	0.0210%	0:01:38	4
Oscar Tiburcio Méndez (MORENA)	0.0015%	0:00:07	1
Oswaldo García Jarquín (MORENA)	0.1020%	0:07:57	4
Pablo Arnaud Carreño (INDP)	0.4976%	0:38:47	5
Proceso Salinas (PSD)	0.2247%	0:17:31	1



# Informe General de Campaña de Concejales a los Ayuntamientos

Del 3 de mayo al 1 de junio de 2016

## IMPORTANCIA DE LAS NOTICIAS. SEGMENTO DE TIEMPO POR ACTORES POLÍTICOS RADIO



JERARQUIZACIÓN DE LA NOTA	PORCENTAJE (TIEMPO)	TIEMPO	MENCIONES
Ramón Mijangos de León (PRI)	0.0118%	0:00:55	2
Raúl Adrian Cruz González (PRI)	0.1713%	0:13:21	5
Raúl Naduvic Velasco Cruz (PAN-PRD)	0.5602%	0:43:40	5
Roberto Carlos Molina Zavaleta (MORENA)	0.0013%	0:00:06	1
Roberto Salinas López (PRS)	0.1435%	0:11:11	4
Rodolfina María Cristina Hernández Cariño (PSD)	0.4860%	0:37:53	2
Rodolfo León Aragón (PRI-PVEM)	0.0492%	0:03:50	12
Sergio Andrés Bello Guerra (PAN-PRD)	0.5626%	0:43:51	9
Silvino Reyes Tellez (PRI)	0.0163%	0:01:16	1
Soledad Claudia Cortés Martinez (PANAL)	0.0017%	0:00:08	1
Stuart Hernández García (PANAL)	0.1037%	0:08:05	3
Tomás López Acevedo (PRI-PVEM)	0.0133%	0:01:02	3
Valentina Rosalía Sánchez Pérez (PRI-PVEM)	0.0032%	0:00:15	1
Venustiano Gutiérrez Reyna (PRI-PVEM-PES)	0.0496%	0:03:52	8
Víctor Cruz Vázquez (PT)	0.2281%	0:17:47	7
Víctor Hugo Espíndola (MORENA)	0.1758%	0:13:42	4
Víctor Hugo Torres Mora (PSD)	0.0038%	0:00:18	2
Víctor Rafael Gonzales Manríquez (PAN-PRD)	0.0011%	0:00:05	1
Yesenia Nolasco Ramírez (PAN-PRD)	0.0586%	0:04:34	7
<b>Del minuto 60 al 90</b>	<b>16.2723%</b>	<b>21:08:23</b>	<b>366</b>
Alejandro López Jarquín (PAN-PRD)	0.2859%	0:22:17	4
Alfonso Carrasco Gómez (PAN-PRD)	0.4674%	0:36:26	10
Alfonso Rule Castro (PRS)	0.0688%	0:05:22	1
Álvaro Servín Olea (PUP)	0.3299%	0:25:43	6
Arely May Alave (PRI-PVEM)	0.0026%	0:00:12	1
Arianna Onofre Osorio (PANAL)	0.1356%	0:10:34	4
Armando Ordaz (PSD)	0.1225%	0:09:33	5
Bárbara García Chávez (PT)	0.2615%	0:20:23	2
Benito Hernández Vásquez (PAN-PRD)	0.2446%	0:19:04	6
Betsy Aragón Cervantes (PRI)	0.3137%	0:24:27	11
Briseida Rivera Reyes (PSD)	0.0092%	0:00:43	1
Carolina Aparicio Sánchez (PRI)	0.3594%	0:28:01	13
Cástulo Escobedo Lucas	0.0137%	0:01:04	1
Clemente García Almaraz (PRS)	0.1144%	0:08:55	4
Eduardo Jaime Silva Hernández (PAN)	0.0652%	0:05:05	3
Eduardo Ximénez (INDP)	0.0650%	0:05:04	3
Elda Erika Cruz Cruz (PAN-PRD)	0.1512%	0:11:47	4
Eleuteria Román Cuevas (PRI)	0.1381%	0:10:46	4
Erick Estrada García (INDP)	0.1298%	0:10:07	3
Erika Andrea Enriquez Santos (PRS)	0.1105%	0:08:37	2
Etelberto Gómez Fuentes (PRI)	0.0126%	0:00:59	3
Felipe Andrés Jacinto (MORENA)	0.0092%	0:00:43	1

# Informe General de Campaña de Concejales a los Ayuntamientos

Del 3 de mayo al 1 de junio de 2016

## IMPORTANCIA DE LAS NOTICIAS. SEGMENTO DE TIEMPO POR ACTORES POLÍTICOS **RADIO**



JERARQUIZACIÓN DE LA NOTA	PORCENTAJE (TIEMPO)	TIEMPO	MENCIONES
Felipe de Jesús Matus Guendulain (PANAL)	0.0009%	0:00:04	1
Félix Serrano Toledo	0.0032%	0:00:15	1
Fernando Bautista Dávila (PT)	0.0494%	0:03:51	4
Francisco Javier Niño Hernández (PAN-PRD)	0.0853%	0:06:39	4
Francisco Vázquez Calvo (PANAL)	0.0092%	0:00:43	1
Fredy Gil Pineda Gopar (PRI)	0.5762%	0:44:55	17
Gabriel Cerón (PAN-PRD)	1.1422%	1:29:02	13
Gener Pineda Cervantes (MC)	0.1469%	0:11:27	5
Gereón Vázquez Cruz (PRS)	0.0092%	0:00:43	1
Gloria Sánchez López (PAN-PRD)	0.0032%	0:00:15	1
Guillermo Lavariega Cárdenas (PUP)	0.3964%	0:30:54	8
Heriberto Jiménez Vázquez (PRI-PVEM)	0.5025%	0:39:10	3
Herminio Ambrosio Hernández (PRI-PVEM)	0.0986%	0:07:41	8
Hita Ortíz Silva (PT)	0.0556%	0:04:20	2
Hugo Castrejón Martínez (MORENA)	0.2709%	0:21:07	7
Ignacio Mun Magaña (PAN-PRD)	0.0233%	0:01:49	5
Iyari Arista (MORENA)	0.0126%	0:00:59	1
Javier Martín Villagómez Herrera (INDP)	0.0075%	0:00:35	1
Javier Santos Candelaria	0.0139%	0:01:05	1
Jesús Leyva (PAN)	0.0184%	0:01:26	2
Joel Bernardo Zamora Montes (INDP)	0.4016%	0:31:18	2
Jorge Morales Alducín (PSD-PANAL)	0.1475%	0:11:30	2
José Antonio Hernández Fraguas (PRI-PVEM)	0.2559%	0:19:57	4
José Antonio Hernández López (INDP)	0.0763%	0:05:57	5
José Hernández Cárdenas (MC)	0.1800%	0:14:02	5
José Luis Aquino Pineda (PRD)	0.2470%	0:19:15	7
Juana María Reyes Fera (PRI)	0.0389%	0:03:02	4
Julio César Carballido (PANAL)	0.2547%	0:19:51	8
Julio Cesar Cruz Vasquez (MORENA)	0.0073%	0:00:34	2
Laureano Ambrosio Ruíz (PRD)	0.1084%	0:08:27	2
Leonel García García (PT)	0.3430%	0:26:44	4
Lorenzo Antonio Ramírez Hernández (MC)	0.0056%	0:00:26	2
Luis Mario González Cantoral (MC)	0.4107%	0:32:01	3
Manuel Gómez Martínez (MORENA)	0.3836%	0:29:54	4
Manuel Martín Aguirre Ramírez (PRI)	0.1546%	0:12:03	5
Marco Antonio Cabello Mares (PVEM)	0.0316%	0:02:28	9
María de los Ángeles Ramírez Díaz (MC)	0.0092%	0:00:43	1
María Elizet Olea González (PT)	0.0488%	0:03:48	2
Maria Nelly Martinez Velazquez	0.0184%	0:01:26	2
Martín Rosado Chávez (PRI-PVEM)	0.2636%	0:20:33	5
Martina Lima Clemente (PUP)	0.1732%	0:13:30	1
Mercedes Sarabia Camacho (PANAL)	0.0066%	0:00:31	2



# Informe General de Campaña de Concejales a los Ayuntamientos

Del 3 de mayo al 1 de junio de 2016

## IMPORTANCIA DE LAS NOTICIAS. SEGMENTO DE TIEMPO POR ACTORES POLÍTICOS RADIO



JERARQUIZACIÓN DE LA NOTA	PORCENTAJE (TIEMPO)	TIEMPO	MENCIONES
Nancy Ramírez Sandoval (INDP)	0.0043%	0:00:20	1
Octavio Hilario Ruiz Ramírez (PANAL)	0.1131%	0:08:49	1
Olegario Giral López (MORENA)	0.1480%	0:11:32	6
Orlando Estudillo Márquez (PRI)	0.0096%	0:00:45	2
Oscar Eduardo Ramírez Bolaños (PUP)	0.2961%	0:23:05	2
Óscar Mejía Bravo (INDP)	0.4834%	0:37:41	3
Oscar Tiburcio Méndez (MORENA)	0.0158%	0:01:14	1
Oswaldo García Jarquín (MORENA)	0.2455%	0:19:08	2
Pablo Arnaud Carreño (INDP)	0.4828%	0:37:38	2
Proceso Salinas (PSD)	0.0977%	0:07:37	2
Rafael Pérez Ruiz (PRS)	0.0385%	0:03:00	1
Ramón Mijangos de León (PRI)	0.0021%	0:00:10	1
Raúl Adrian Cruz González (PRI)	0.3041%	0:23:42	5
Raúl Naduvic Velasco Cruz (PAN-PRD)	0.0107%	0:00:50	2
Roberto Carlos Molina Zavaleta (MORENA)	0.5696%	0:44:24	3
Roberto Daniel Morales Ramírez (PRI)	0.0011%	0:00:05	1
Roberto Salinas López (PRS)	0.0408%	0:03:11	3
Rodolfinia María Cristina Hernández Cariño (PSD)	0.3092%	0:24:06	2
Rodolfo León Aragón (PRI-PVEM)	0.0316%	0:02:28	4
Rosalinda López García (PT)	0.0252%	0:01:58	3
Salvador González Ilescas (INDP)	0.1020%	0:07:57	1
Santiago Aguilar Sánchez (PT)	0.1028%	0:08:01	4
Sergio Andrés Bello Guerra (PAN-PRD)	1.0103%	1:18:45	8
Sergio Sánchez Fentanez (MORENA)	0.0928%	0:07:14	3
Silviano Hernández Ruíz (INDP)	0.0205%	0:01:36	1
Silvino Reyes Tellez (PRI)	0.2042%	0:15:55	13
Stuart Hernández García (PANAL)	0.2861%	0:22:18	3
Ulises Soto Martínez (MC)	0.1103%	0:08:36	5
Valentina Rosalía Sánchez Pérez (PRI-PVEM)	0.0032%	0:00:15	1
Venustiano Gutiérrez Reyna (PRI-PVEM-PES)	0.0086%	0:00:40	1
Víctor Cruz Vázquez (PT)	0.4355%	0:33:57	12
Víctor Hugo Espíndola (MORENA)	0.0535%	0:04:10	3
Víctor Hugo Torres Mora (PSD)	0.1751%	0:13:39	1
Yesenia Nolasco Ramírez (PAN-PRD)	0.0353%	0:02:45	4
<b>Del minuto 90 al 120</b>	<b>3.4688%</b>	<b>4:30:23</b>	<b>85</b>
Alejandro López Jarquín (PAN-PRD)	0.6960%	0:54:15	6
Alfonso Carrasco Gómez (PAN-PRD)	0.0676%	0:05:16	4
Álvaro Servín Olea (PUP)	0.1255%	0:09:47	3
Armando Ordaz (PSD)	0.0892%	0:06:57	5
Benito Hernández Vásquez (PAN-PRD)	0.1807%	0:14:05	3
Betsy Aragón Cervantes (PRI)	0.0827%	0:06:27	5
Carolina Aparicio Sánchez (PRI)	0.0879%	0:06:51	2



# Informe General de Campaña de Concejales a los Ayuntamientos

Del 3 de mayo al 1 de junio de 2016

## IMPORTANCIA DE LAS NOTICIAS. SEGMENTO DE TIEMPO POR ACTORES POLÍTICOS RADIO



JERARQUIZACIÓN DE LA NOTA	PORCENTAJE (TIEMPO)	TIEMPO	MENCIONES
Clemente García Almaraz (PRS)	0.0374%	0:02:55	1
Erick Estrada García (INDP)	0.0028%	0:00:13	1
Gener Pineda Cervantes (MC)	0.0284%	0:02:13	1
Guillermo Lavariega Cárdenas (PUP)	0.0058%	0:00:27	2
Heriberto Jiménez Vázquez (PRI-PVEM)	0.0021%	0:00:10	1
Hita Ortíz Silva (PT)	0.1740%	0:13:34	2
Hugo Castrejón Martínez (MORENA)	0.0342%	0:02:40	1
Jaime Silva Salazar (PAN-PRD)	0.0154%	0:01:12	1
Javier Martín Villagómez Herrera (INDP)	0.0169%	0:01:19	2
Joel Bernardo Zamora Montes (INDP)	0.0073%	0:00:34	1
José Antonio Hernández Fraguas (PRI-PVEM)	0.1514%	0:11:48	1
José Hernández Cárdenas (MC)	0.1031%	0:08:02	4
José Luis Aquino Pineda (PRD)	0.0289%	0:02:15	2
Julio César Carballido (PANAL)	0.2234%	0:17:25	4
Laureano Ambrosio Ruíz (PRD)	0.0346%	0:02:42	1
Leonel García García (PT)	0.1026%	0:08:00	3
Lorena García Brito (PRS)	0.0081%	0:00:38	2
Manuel Martín Aguirre Ramírez (PRI)	0.0242%	0:01:53	1
María Elizet Olea González (PT)	0.0017%	0:00:08	1
Martín Rosado Chávez (PRI-PVEM)	0.0103%	0:00:48	1
Nancy Ramírez Sandoval (INDP)	0.0124%	0:00:58	2
Octavio Hilario Ruiz Ramírez (PANAL)	0.1411%	0:11:00	1
Oscar Eduardo Ramírez Bolaños (PUP)	0.3631%	0:28:18	2
Pablo Arnaud Carreño (INDP)	0.1200%	0:09:21	1
Proceso Salinas (PSD)	0.0058%	0:00:27	2
Raúl Naduvic Velasco Cruz (PAN-PRD)	0.0349%	0:02:43	2
Roberto Salinas López (PRS)	0.0573%	0:04:28	5
Salvador González Ilescas (INDP)	0.0913%	0:07:07	1
Stuart Hernández García (PANAL)	0.0479%	0:03:44	4
Víctor Cruz Vázquez (PT)	0.1247%	0:09:43	3
Víctor Mario Reyes (PRI)	0.1283%	0:10:00	1
<b>Posterior</b>	<b>1.7221%</b>	<b>2:14:14</b>	<b>14</b>
Alejandro López Jarquín (PAN-PRD)	0.0385%	0:03:00	1
Bárbara García Chávez (PT)	0.0237%	0:01:51	1
Jaime Silva Salazar (PAN-PRD)	0.3727%	0:29:03	1
José Antonio Hernández Fraguas (PRI-PVEM)	0.0928%	0:07:14	3
Manuel Martín Aguirre Ramírez (PRI)	0.3727%	0:29:03	1
Martín Rosado Chávez (PRI-PVEM)	0.0098%	0:00:46	1
Oswaldo García Jarquín (MORENA)	0.3233%	0:25:12	4
Pablo Arnaud Carreño (INDP)	0.1159%	0:09:02	1
Víctor Hugo Espíndola (MORENA)	0.3727%	0:29:03	1
<b>Primeros 5 minutos</b>	<b>3.8755%</b>	<b>5:02:05</b>	<b>142</b>

# Informe General de Campaña de Concejales a los Ayuntamientos

Del 3 de mayo al 1 de junio de 2016

## IMPORTANCIA DE LAS NOTICIAS. SEGMENTO DE TIEMPO POR ACTORES POLÍTICOS **RADIO**



JERARQUIZACIÓN DE LA NOTA	PORCENTAJE (TIEMPO)	TIEMPO	MENCIONES
Alfonso Carrasco Gómez (PAN-PRD)	0.4668%	0:36:23	3
Álvaro Servín Olea (PUP)	0.0013%	0:00:06	1
Armando Alfonso Herrera Guerrero (PT)	0.0026%	0:00:12	1
Armando Ordaz (PSD)	0.0013%	0:00:06	1
Arturo Carrera Gonzalez (PRS)	0.0056%	0:00:26	1
Bárbara García Chávez (PT)	0.0060%	0:00:28	1
Benito Hernández Vásquez (PAN-PRD)	0.0051%	0:00:24	2
Betsy Aragón Cervantes (PRI)	0.2726%	0:21:15	11
Carolina Aparicio Sánchez (PRI)	0.0366%	0:02:51	4
Clemente García Almaraz (PRS)	0.0361%	0:02:49	1
Eduardo Jaime Silva Hernández (PAN)	0.0210%	0:01:38	2
Elda Erika Cruz Cruz (PAN-PRD)	0.0342%	0:02:40	2
Eleuteria Román Cuevas (PRI)	0.0150%	0:01:10	1
Erick Estrada García (INDP)	0.1484%	0:11:34	2
Federico Aguilar Aguilar (PUP)	0.1058%	0:08:15	2
Felipe de Jesús Matus Guendulain (PANAL)	0.0575%	0:04:29	3
Fredy Gil Pineda Gopar (PRI)	0.0041%	0:00:19	2
Gener Pineda Cervantes (MC)	0.0026%	0:00:12	2
Guillermo Lavariega Cárdenas (PUP)	0.1661%	0:12:57	3
Heriberto Jiménez Vázquez (PRI-PVEM)	0.0019%	0:00:09	1
Hita Ortiz Silva (PT)	0.0182%	0:01:25	1
Hugo Castrejón Martínez (MORENA)	0.1146%	0:08:56	6
Humberto Santos	0.0032%	0:00:15	1
Javier Martín Villagómez Herrera (INDP)	0.0051%	0:00:24	2
Jesús Leyva (PAN)	0.0009%	0:00:04	1
Joel Bernardo Zamora Montes (INDP)	0.0321%	0:02:30	3
José Antonio Hernández Fraguas (PRI-PVEM)	0.0111%	0:00:52	1
José Hernández Cárdenas (MC)	0.4249%	0:33:07	8
José Luis Aquino Pineda (PRD)	0.0051%	0:00:24	3
Juana María Reyes Feria (PRI)	0.0212%	0:01:39	2
Julio César Carballido (PANAL)	0.0026%	0:00:12	1
Laureano Ambrosio Ruíz (PRD)	0.0009%	0:00:04	1
Leonel García García (PT)	0.1666%	0:12:59	2
Lorena García Brito (PRS)	0.0257%	0:02:00	3
Lorenzo Antonio Ramírez Hernández (MC)	0.0021%	0:00:10	2
Luis Mario González Cantoral (MC)	0.0047%	0:00:22	2
Manuel Gómez Martínez (MORENA)	0.0019%	0:00:09	1
Manuel Martín Aguirre Ramírez (PRI)	0.1234%	0:09:37	3
María Elizet Olea González (PT)	0.0090%	0:00:42	2
Martín Rosado Chávez (PRI-PVEM)	0.0263%	0:02:03	5
Martina Lima Clemente (PUP)	0.0030%	0:00:14	1
Nancy Ramírez Sandoval (INDP)	0.0041%	0:00:19	2

## Informe General de Campaña de Concejales a los Ayuntamientos

Del 3 de mayo al 1 de junio de 2016

IMPORTANCIA DE LAS NOTICIAS. SEGMENTO DE TIEMPO POR  
**ACTORES POLÍTICOS RADIO**

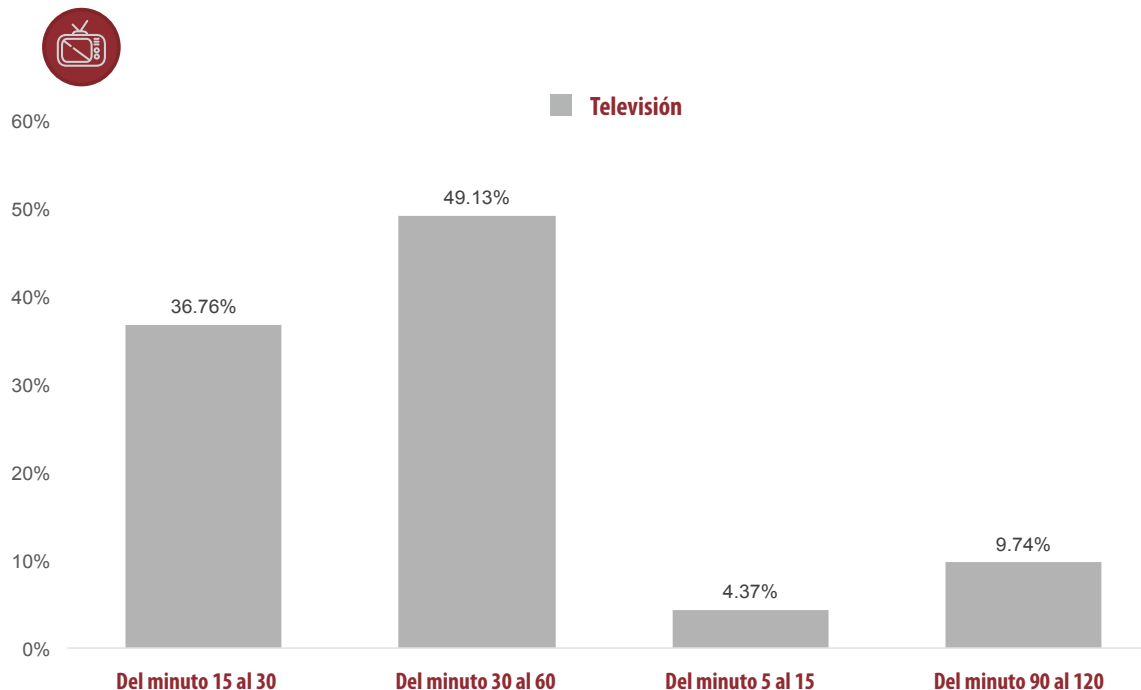


JERARQUIZACIÓN DE LA NOTA	PORCENTAJE (TIEMPO)	TIEMPO	MENCIONES
Olegario Giral López (MORENA)	0.4576%	0:35:40	5
Oscar Eduardo Ramírez Bolaños (PUP)	0.0019%	0:00:09	1
Óscar Mejía Bravo (INDP)	0.0030%	0:00:14	1
Oswaldo García Jarquín (MORENA)	0.0160%	0:01:15	3
Pablo Arnaud Carreño (INDP)	0.0105%	0:00:49	2
Pedro Gabriel Aquino Martínez (PUP)	0.0143%	0:01:07	1
Proceso Salinas (PSD)	0.1482%	0:11:33	2
Raul Beristain Espinoza (PT)	0.0019%	0:00:09	1
Raúl Naduvic Velasco Cruz (PAN-PRD)	0.0744%	0:05:48	2
Roberto Salinas López (PRS)	0.1875%	0:14:37	5
Rodolfo León Aragón (PRI-PVEM)	0.0180%	0:01:24	2
Sergio Andrés Bello Guerra (PAN-PRD)	0.0126%	0:00:59	3
Silvino Reyes Tellez (PRI)	0.0009%	0:00:04	1
Soledad Claudia Cortés Martinez (PANAL)	0.0030%	0:00:14	1
Stuart Hernández García (PANAL)	0.1614%	0:12:35	1
Víctor Cruz Vázquez (PT)	0.1691%	0:13:11	4
Víctor Hugo Espíndola (MORENA)	0.1028%	0:08:01	2
Víctor Hugo Torres Mora (PSD)	0.0030%	0:00:14	1
Víctor Rafael Gonzales Manríquez (PAN-PRD)	0.0798%	0:06:13	3
Wilfrido Mejía Juárez (PRS)	0.0126%	0:00:59	2
<b>TOTAL GENERAL</b>	<b>100%</b>	<b>129:54:45</b>	<b>2425</b>

## Informe General de Campaña de Concejales a los Ayuntamientos

Del 3 de mayo al 1 de junio de 2016

### IMPORTANCIA DE LAS NOTICIAS. SEGMENTO DE TIEMPO POR ACTORES POLÍTICOS **TELEVISIÓN**



El tiempo total en espacios noticiosos de televisión dedicado a actores políticos fue de 1 hora, 11 minutos, de los cuales:

- 34 minutos, 53 segundos corresponden al segmento de tiempo en que aparece la nota en el espacio noticioso **Del minuto 30 al 60**; 26 minutos, 6 segundos al segmento **Del minuto 15 al 30**; 6 minutos, 55 segundos al segmento Del minuto 90 al 120; y 3 minutos, 6 segundos a **Del minuto 5 al 15**.
- Se registró un total de 161 menciones, de las cuales:
  - 91 corresponden al segmento de tiempo en que aparece la nota en el espacio noticioso **Del minuto 30 al 60**; 52 al segmento **Del minuto 15 al 30**; 10 al segmento Del minuto 5 al 15; y 8 al segmento **Del minuto 90 al 120**.
  - **José Antonio Hernández Fraguas (PRI-PVEM)** fue el actor político con más tiempo en esta variable, registrando 12 minutos, 27 segundos en el segmento en que aparece la nota en el espacio noticioso **Del minuto 30 al 60**.
  - **Eduardo Javier Aldana Gonzáles (MC)**, **Jorge Morales Alducín (PSD-PANAL)** y **José Antonio Hernández Fraguas (PRI-PVEM)** fueron los actores políticos con más menciones en esta variable, registrando 12 cada uno en el segmento en que aparece la nota en el espacio noticioso **Del minuto 30 al 60**.



# Informe General de Campaña de Concejales a los Ayuntamientos

Del 3 de mayo al 1 de junio de 2016

## IMPORTANCIA DE LAS NOTICIAS. SEGMENTO DE TIEMPO POR ACTORES POLÍTICOS **TELEVISIÓN**



JERARQUIZACIÓN DE LA NOTA	PORCENTAJE (TIEMPO)	TIEMPO	MENCIONES
<b>Del minuto 15 al 30</b>	<b>36.76%</b>	<b>00:26:06</b>	<b>52</b>
Ana Edith Gutiérrez Bello (PUP)	1.13%	00:00:48	5
Bárbara García Chávez (PT)	1.64%	00:01:10	7
Eduardo Javier Aldana Gonzáles (MC)	1.64%	00:01:10	7
Jorge Morales Alducín (PSD-PANAL)	8.31%	00:05:54	8
José Antonio Hernández Fraguas (PRI-PVEM)	7.11%	00:05:03	7
Lucía Antelma Concha Vásquez (PUP)	0.45%	00:00:19	2
Oswaldo García Jarquín (MORENA)	8.24%	00:05:51	8
Sergio Andrés Bello Guerra (PAN-PRD)	8.24%	00:05:51	8
<b>Del minuto 30 al 60</b>	<b>49.13%</b>	<b>00:34:53</b>	<b>91</b>
Adán López Santiago (PRD)	1.13%	00:00:48	1
Alfonso Rule Castro (PRS)	0.16%	00:00:07	1
Ana Edith Gutiérrez Bello (PUP)	1.97%	00:01:24	8
Bárbara García Chávez (PT)	2.35%	00:01:40	11
Betsy Aragón Cervantes (PRI)	0.49%	00:00:21	1
David Emmanuel Castillo Galindo (INDP)	0.16%	00:00:07	1
Eduardo Javier Aldana Gonzáles (MC)	2.79%	00:01:59	12
Fausto Díaz Montes (PAN-PRD)	0.40%	00:00:17	2
Gloria Sánchez López (PAN-PRD)	5.42%	00:03:51	2
Jaime Alberto Castellanos del Campo (INDP)	0.16%	00:00:07	1
Jorge Morales Alducín (PSD-PANAL)	2.86%	00:02:02	12
José Antonio Hernández Fraguas (PRI-PVEM)	17.54%	00:12:27	12
Lucía Antelma Concha Vásquez (PUP)	0.75%	00:00:32	3
Manuel Guzmán García (INDP)	0.16%	00:00:07	1
Oswaldo García Jarquín (MORENA)	10.21%	00:07:15	11
Pablo Arnaud Carreño (INDP)	0.16%	00:00:07	1
Sergio Andrés Bello Guerra (PAN-PRD)	2.39%	00:01:42	11
<b>Del minuto 5 al 15</b>	<b>4.37%</b>	<b>00:03:06</b>	<b>10</b>
Alfonso Rule Castro (PRS)	0.16%	00:00:07	1
Bárbara García Chávez (PT)	0.16%	00:00:07	1
David Emmanuel Castillo Galindo (INDP)	0.16%	00:00:07	1
Eduardo Javier Aldana Gonzáles (MC)	0.16%	00:00:07	1
Gloria Sánchez López (PAN-PRD)	2.89%	00:02:03	1
Jaime Alberto Castellanos del Campo (INDP)	0.16%	00:00:07	1
Jorge Morales Alducín (PSD-PANAL)	0.16%	00:00:07	1
Manuel Guzmán García (INDP)	0.16%	00:00:07	1
Oswaldo García Jarquín (MORENA)	0.16%	00:00:07	1
Pablo Arnaud Carreño (INDP)	0.16%	00:00:07	1
<b>Del minuto 90 al 120</b>	<b>9.74%</b>	<b>00:06:55</b>	<b>8</b>
Ana Edith Gutiérrez Bello (PUP)	0.23%	00:00:10	1
Bárbara García Chávez (PT)	0.26%	00:00:11	1
Eduardo Javier Aldana Gonzáles (MC)	0.26%	00:00:11	1

## Informe General de Campaña de Concejales a los Ayuntamientos

Del 3 de mayo al 1 de junio de 2016

IMPORTANCIA DE LAS NOTICIAS. SEGMENTO DE TIEMPO POR  
**ACTORES POLÍTICOS TELEVISIÓN**



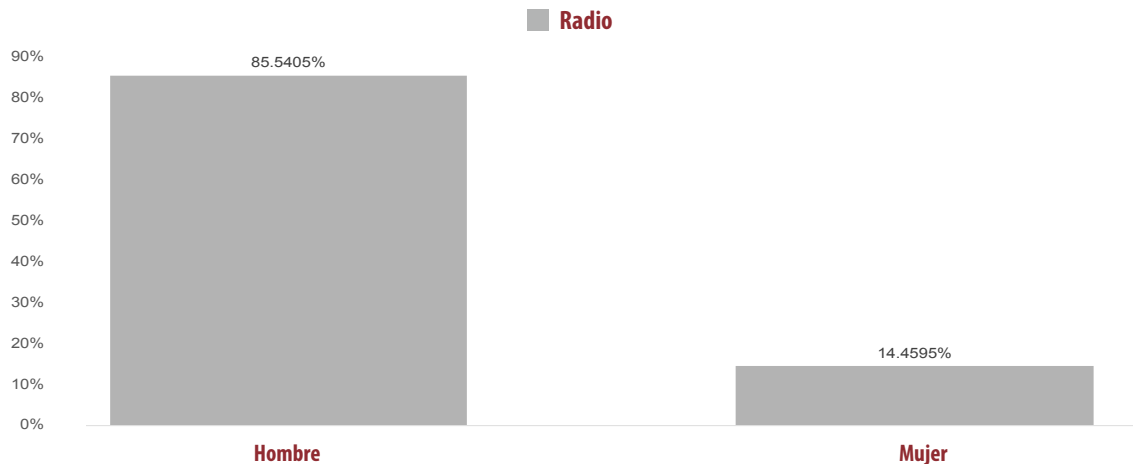
JERARQUIZACIÓN DE LA NOTA	PORCENTAJE (TIEMPO)	TIEMPO	MENCIONES
Jaime Alberto Castellanos del Campo (INDP)	6.60%	00:04:41	1
Jorge Morales Alducín (PSD-PANAL)	0.26%	00:00:11	1
José Antonio Hernández Fraguas (PRI-PVEM)	1.22%	00:00:52	1
Oswaldo García Jarquín (MORENA)	0.70%	00:00:30	1
Sergio Andrés Bello Guerra (PAN-PRD)	0.21%	00:00:09	1
<b>TOTAL GENERAL</b>	<b>100%</b>	<b>01:11:00</b>	<b>161</b>



## Informe General de Campaña de Concejales a los Ayuntamientos

Del 3 de mayo al 1 de junio de 2016

### INFORMACIÓN POR GÉNERO POR ACTORES POLÍTICOS RADIO



- El tiempo total en espacios noticiosos de radio dedicado a actores políticos fue de 129 horas, 54 minutos, 45 segundos, de los cuales:
- 111 horas, 7 minutos, 40 segundos, corresponden al género **Hombre**, y 18 horas, 47 minutos, 5 segundos al género **Mujer**.
- Se registraron **2,425** menciones, de las cuales **1,932** corresponden al género **Hombre** y **493** al género **Mujer**.
- **Betsy Aragón Cervantes (PRI)** fue la **Mujer** que registró más tiempo y menciones en espacios noticiosos de radio con 3 horas, 37 minutos, 32 segundos y 98 menciones.
- **Sergio Andrés Bello Guerra (PAN-PRD)** fue en hombre con más tiempo en espacios noticiosos de radio con 6 horas, 29 minutos, 23 segundos.
- **Martín Rosado Chávez (PRI-PVEM)** fue en hombre con más menciones en espacios noticiosos de radio, con 81.
- La información detallada de esta variable podrá consultarse en la tabla.

# Informe General de Campaña de Concejales a los Ayuntamientos

Del 3 de mayo al 1 de junio de 2016

## INFORMACIÓN POR GÉNERO POR ACTORES POLÍTICOS

### RADIO



PARIDAD DE GÉNERO	PORCENTAJE (TIEMPO)	TIEMPO	MENCIONES
<b>Hombre</b>	<b>85.5405%</b>	<b>111:07:40</b>	<b>1932</b>
Abraham Lugo Arellanes (PT)	0.0043%	0:00:20	1
Adán López Santiago (PRD)	1.6278%	2:06:53	21
Adolfo Nicolás Nicolás	0.0139%	0:01:05	1
Agustín Elías Ramírez Sánchez (PSD)	0.0823%	0:06:25	1
Alejandro López Jarquín (PAN-PRD)	3.9929%	5:11:14	55
Alfonso Carrasco Gómez (PAN-PRD)	1.6738%	2:10:28	46
Alfonso Rule Castro (PRS)	2.2008%	2:51:33	20
Alfredo Díaz Castellanos (PSD)	0.0676%	0:05:16	1
Alfredo Linares Ruíz (MORENA)	0.0024%	0:00:11	1
Álvaro Servín Olea (PUP)	0.5561%	0:43:21	12
Andrés Manuel Martínez Arzola (PAN-PRD)	0.0013%	0:00:06	1
Andrés Ramírez Gómez (PSD)	0.0009%	0:00:04	1
Angel Gerardo Ruiz Velasquez (PRI)	0.0214%	0:01:40	1
Armando Alfonso Herrera Guerrero (PT)	0.1557%	0:12:08	4
Armando Ordaz (PSD)	0.6224%	0:48:31	23
Armando Salvador Bravo Sosa (PT)	0.0009%	0:00:04	1
Aron Everardo Bazan Contreras (PAN-PRD)	0.0011%	0:00:05	1
Arturo Carrera Gonzalez (PRS)	0.0056%	0:00:26	1
Baldomero Bautista Zafra (PANAL)	0.3098%	0:24:09	5
Baudelio Hildeberto Vargaz Carrillo (MC)	0.0011%	0:00:05	1
Benito Hernández Vásquez (PAN-PRD)	1.7880%	2:19:22	40
Carlos Alberto Ramos Aragón (PRI-PVEM)	0.0021%	0:00:10	1
Cástulo Escobedo Lucas	0.0186%	0:01:27	2
Claudio Alavez Hernandez	0.0086%	0:00:40	1
Clemente García Almaraz (PRS)	0.4432%	0:34:33	14
Crisoforo Alvarez Vazquez (PSD)	0.0043%	0:00:20	1
Daniel Gurrión Matías	0.0464%	0:03:37	6
David Emmanuel Castillo Galindo (INDP)	0.3400%	0:26:30	4
Eduardo Jaime Silva Hernández (PAN)	0.4375%	0:34:06	25
Eduardo Javier Aldana Gonzáles (MC)	0.0421%	0:03:17	3
Eduardo Ximénez (INDP)	0.4710%	0:36:43	27
Erick Estrada García (INDP)	0.5623%	0:43:50	20
Ernesto Enoc Martínez Vicente (MC)	0.3079%	0:24:00	3
Etelberto Gómez Fuentes (PRI)	0.0190%	0:01:29	7
Facundo de la Cruz Apreza (PT)	0.0043%	0:00:20	1
Fausto Díaz Montes (PAN-PRD)	0.1304%	0:10:10	1
Federico Aguilar Aguilar (PUP)	0.1067%	0:08:19	3
Felipe Andrés Jacinto (MORENA)	0.0092%	0:00:43	1
Felipe Bautista Cruz (PAN-PRD)	0.0058%	0:00:27	1
Felipe Cervantes Monroy (PANAL)	0.4533%	0:35:20	5
Felipe de Jesús Matus Guendulain (PANAL)	0.2807%	0:21:53	11
Félix Serrano Toledo	0.0068%	0:00:32	2
Fermín Argenis González Vázquez (PAN - PRD)	0.0009%	0:00:04	1

# Informe General de Campaña de Concejales a los Ayuntamientos

Del 3 de mayo al 1 de junio de 2016

## INFORMACIÓN POR GÉNERO POR ACTORES POLÍTICOS

### RADIO



PARIDAD DE GÉNERO	PORCENTAJE (TIEMPO)	TIEMPO	MENCIONES
Fernando Bautista Dávila (PT)	0.5491%	0:42:48	21
Fidel Morales Ramirez (PSD)	0.1041%	0:08:07	2
Francisco Javier Niño Hernández (PAN-PRD)	0.5893%	0:45:56	24
Francisco Morales Juárez (MC)	0.0006%	0:00:03	1
Francisco Vázquez Calvo (PANAL)	0.0092%	0:00:43	1
Francisco Zárate (PT)	0.1719%	0:13:24	1
Fredy Gil Pineda Gopar (PRI)	1.8754%	2:26:11	50
Gabriel Cerón (PAN-PRD)	1.4424%	1:52:26	26
Genaro Esau Hernandez Jimenez (PRI)	0.0304%	0:02:22	2
Gener Pineda Cervantes (MC)	0.8360%	1:05:10	26
Gereón Vásquez Cruz (PRS)	0.0092%	0:00:43	1
Guillermo Lavariega Cárdenas (PUP)	1.6678%	2:10:00	38
Gustavo Díaz Sánchez (PRI)	0.0295%	0:02:18	2
Heriberto Jiménez Vázquez (PRI-PVEM)	2.4164%	3:08:21	41
Herminio Ambrosio Hernández (PRI-PVEM)	0.1221%	0:09:31	12
Hugo Castrejón Martínez (MORENA)	1.2177%	1:34:55	31
Humberto Santos	0.0032%	0:00:15	1
Ignacio Cuevas	0.0043%	0:00:20	1
Ignacio Mun Magaña (PAN-PRD)	0.2671%	0:20:49	12
Isaías Fragoso García	0.0137%	0:01:04	2
Isidro León Díaz Mancera (PRS)	0.1009%	0:07:52	2
Ismael Arzola palacios (MORENA)	0.0011%	0:00:05	1
Ismael Ordaz Jiménez (PANAL)	0.0325%	0:02:32	2
Jacinto Francisco Javier Martínez Morales	0.0235%	0:01:50	1
Jaime Alberto Castellanos del Campo (INDP)	0.4415%	0:34:25	4
Jaime Silva Salazar (PAN-PRD)	0.4856%	0:37:51	5
Javier Martín Villagómez Herrera (INDP)	0.0945%	0:07:22	14
Javier Santos Candelaria	0.0301%	0:02:21	4
Jerónimo Placido Uraga Sosa (PRI-PVEM)	0.0009%	0:00:04	1
Jesús Calderón Avendaño	0.0028%	0:00:13	1
Jesús Leyva (PAN)	0.1152%	0:08:59	6
Jesus Torres Peña (PT)	0.0021%	0:00:10	1
Joel Bernardo Zamora Montes (INDP)	0.6994%	0:54:31	22
Jorge García Morales	0.0049%	0:00:23	1
Jorge Montesinos Estrada (PRD)	0.0032%	0:00:15	1
Jorge Morales Alducín (PSD-PANAL)	0.8059%	1:02:49	11
José Rafael Maciel Maciel (PRI)	0.0086%	0:00:40	1
José Alfredo Cruz Acevedo	0.0086%	0:00:40	1
José Antonio Hernández Fraguas (PRI-PVEM)	4.3837%	5:41:42	67
José Antonio Hernández López (INDP)	0.3547%	0:27:39	8
José Hernández Cárdenas (MC)	3.1241%	4:03:31	67
José Luis Aquino Pineda (PRD)	1.5557%	2:01:16	45
José Luis Ballesteros Melgar	0.0295%	0:02:18	1
José Luis Nazario Pérez (PANAL)	0.0128%	0:01:00	1

# Informe General de Campaña de Concejales a los Ayuntamientos

Del 3 de mayo al 1 de junio de 2016

## INFORMACIÓN POR GÉNERO POR ACTORES POLÍTICOS RADIO



PARIDAD DE GÉNERO	PORCENTAJE (TIEMPO)	TIEMPO	MENCIONES
José Luis Ramírez Alverdín	0.0015%	0:00:07	1
Juan Carlos Valencia Santiago (PRI-PVEM)	0.0051%	0:00:24	1
Julio César Carballido (PANAL)	1.0338%	1:20:35	26
Julio Cesar Cruz Vasquez (MORENA)	0.2356%	0:18:22	9
Julio César Díaz Avendaño	0.0252%	0:01:58	3
Julio Matías Méndez	0.0678%	0:05:17	1
Laureano Ambrosio Ruíz (PRD)	0.1986%	0:15:29	6
Leodan Hernández Soriano (MC)	0.2651%	0:20:40	2
Leonel García García (PT)	1.6364%	2:07:33	32
Lorenzo Antonio Ramírez Hernández (MC)	0.0195%	0:01:31	5
Luis Manuel García López (PRS)	0.4033%	0:31:26	4
Luis Mario González Cantoral (MC)	0.8484%	1:06:08	18
Luis Rey López Martínez (INDP)	0.0575%	0:04:29	1
Manuel Cruz Ramos (PT)	0.0009%	0:00:04	1
Manuel García Ramírez (PAN-PRD)	0.0847%	0:06:36	1
Manuel Gómez Martínez (MORENA)	1.8495%	2:24:10	30
Manuel Guzmán García (INDP)	0.1326%	0:10:20	3
Manuel Martín Aguirre Ramírez (PRI)	1.4638%	1:54:06	29
Manuel Medina Ruíz	0.0584%	0:04:33	1
Manuel Peralta Reyes (PT)	0.0006%	0:00:03	1
Marco Antonio Cabello Mares (PVEM)	0.2506%	0:19:32	19
Mariano Vicente Martínez (MORENA)	0.0406%	0:03:10	2
Martín Rosado Chávez (PRI-PVEM)	3.9125%	5:04:58	81
Maurilio Laredo Serrano (PT)	0.0043%	0:00:20	1
Merced Laura Reyes Zárate (PUP)	0.0009%	0:00:04	1
Miguel Ángel Avendaño Arenaza (PRI-PVEM)	0.0021%	0:00:10	2
Miguel Martínez López (PT)	0.0024%	0:00:11	1
Moisés Lugos Daza (PRS)	0.0038%	0:00:18	1
Noe Octavio Hernandez García (MORENA)	0.0006%	0:00:03	1
Octavio Hilario Ruiz Ramírez (PANAL)	0.6057%	0:47:13	7
Octavio Torres (PT)	0.0019%	0:00:09	2
Olegario Giral López (MORENA)	1.9308%	2:30:30	30
Onésimo Santiago López (PES)	0.2230%	0:17:23	2
Orlando Estudillo Márquez (PRI)	0.0145%	0:01:08	3
Oscar Eduardo Ramírez Bolaños (PUP)	1.8331%	2:22:53	31
Óscar Mejía Bravo (INDP)	0.5692%	0:44:22	15
Oscar Sanchez Ruiz	0.0038%	0:00:18	1
Oscar Tiburcio Méndez (MORENA)	0.1477%	0:11:31	4
Oscar Toral Rios	0.0013%	0:00:06	1
Oswaldo García Jarquín (MORENA)	2.1985%	2:51:22	32
Pablo Arnaud Carreño (INDP)	3.7322%	4:50:55	38
Pedro Gabriel Aquino Martínez (PUP)	0.4308%	0:33:35	5
Proceso Salinas (PSD)	1.4925%	1:56:20	22
Rafael Pérez Ruiz (PRS)	0.3346%	0:26:05	3

# Informe General de Campaña de Concejales a los Ayuntamientos

Del 3 de mayo al 1 de junio de 2016

## INFORMACIÓN POR GÉNERO POR ACTORES POLÍTICOS

### RADIO



PARIDAD DE GÉNERO	PORCENTAJE (TIEMPO)	TIEMPO	MENCIONES
Ramón Bacho Serrano (PT)	0.0043%	0:00:20	1
Ramón Mijangos de León (PRI)	0.0184%	0:01:26	4
Raúl Adrian Cruz González (PRI)	1.2406%	1:36:42	26
Raul Beristain Espinoza (PT)	0.0081%	0:00:38	2
Raúl Naduvic Velasco Cruz (PAN-PRD)	1.7195%	2:14:02	37
Roberto Carlos Molina Zavaleta (MORENA)	0.5709%	0:44:30	4
Roberto Daniel Morales Ramírez (PRI)	0.0032%	0:00:15	2
Roberto Salinas López (PRS)	1.4929%	1:56:22	49
Rodolfo León Aragón (PRI-PVEM)	0.7360%	0:57:22	56
Rogelio Ortiz Mejía (MORENA)	0.0009%	0:00:04	1
Rúben Alcides Miguel Miguel (PSD)	0.0009%	0:00:04	1
Rubén Hernández Copto (PRI)	0.0086%	0:00:40	1
Salvador González Ilescas (INDP)	0.6776%	0:52:49	10
Salvador Morales Moya (PAN-PRD)	0.0073%	0:00:34	3
Santiago Aguilar Sánchez (PT)	0.9536%	1:14:20	18
Secundino Luis Vicente (PUP)	0.0688%	0:05:22	2
Sergio Andrés Bello Guerra (PAN-PRD)	4.9955%	6:29:23	59
Sergio Sánchez Fentanez (MORENA)	0.1486%	0:11:35	8
Silviano Hernández Ruíz (INDP)	0.0334%	0:02:36	2
Silvino Reyes Tellez (PRI)	0.8358%	1:05:09	56
Stuart Hernández García (PANAL)	0.8965%	1:09:53	19
Tomás Cortes García (PANAL)	0.0006%	0:00:03	1
Tomás López Acevedo (PRI-PVEM)	0.0383%	0:02:59	10
Tomás Pérez Valentín (PT)	0.0043%	0:00:20	1
Ulises Soto Martínez (MC)	0.5115%	0:39:52	14
Venustiano Gutiérrez Reyna (PRI-PVEM-PES)	0.7963%	1:02:04	34
Vicente Betanzos Palomec	0.0024%	0:00:11	1
Víctor Cruz Vázquez (PT)	1.5185%	1:58:22	40
Víctor Hugo Espíndola (MORENA)	1.1277%	1:27:54	24
Víctor Hugo Torres Mora (PSD)	0.1820%	0:14:11	4
Víctor Manuel Mendoza Santos (PSD)	0.0094%	0:00:44	2
Víctor Mario Reyes (PRI)	0.1407%	0:10:58	3
Víctor Rafael Gonzales Manríquez (PAN-PRD)	0.1368%	0:10:40	14
Wilfrido Mejía Juárez (PRS)	0.0126%	0:00:59	2
<b>Mujer</b>	<b>14.4595%</b>	<b>18:47:05</b>	<b>493</b>
Aksa Yuray Toledo Prado (PRI)	0.0060%	0:00:28	1
Alejandra López (PAN-PRD)	0.0006%	0:00:03	1
Alfonsina Serrano Vargas (PT)	0.0043%	0:00:20	1
Ana Edith Gutiérrez Bello (PUP)	0.0028%	0:00:13	1
Ana María Reyes Feria	0.0314%	0:02:27	2
Antonia Guzmán Jarquín (PANAL)	0.0141%	0:01:06	1
Antonia Trinidad Cruz Mota (PAN-PRD)	0.0301%	0:02:21	1
Arely May Alave (PRI-PVEM)	0.0090%	0:00:42	3
Arianna Onofre Osorio (PANAL)	0.5517%	0:43:00	20

# Informe General de Campaña de Concejales a los Ayuntamientos

Del 3 de mayo al 1 de junio de 2016

## INFORMACIÓN POR GÉNERO POR ACTORES POLÍTICOS

### RADIO



PARIDAD DE GÉNERO	PORCENTAJE (TIEMPO)	TIEMPO	MENCIONES
Bárbara García Chávez (PT)	1.9201%	2:29:40	20
Betsy Aragón Cervantes (PRI)	2.7908%	3:37:32	98
Briseida Rivera Reyes (PSD)	0.0092%	0:00:43	1
Carolina Aparicio Sánchez (PRI)	2.0191%	2:37:23	64
Denis García Gutierrez (PT)	0.2061%	0:16:04	3
Deyanira Ángeles Miguel Méndez (PANAL)	0.0009%	0:00:04	1
Dulce Alejandra García Morlan	0.0428%	0:03:20	1
Elda Erika Cruz Cruz (PAN-PRD)	0.9731%	1:15:51	38
Eleuteria Román Cuevas (PRI)	0.3919%	0:30:33	13
Elizabeth Luciano Muñoz (MC)	0.0009%	0:00:04	1
Erika Andrea Enríquez Santos (PRS)	0.4349%	0:33:54	7
Felipa Carretero Azamar (PRI)	0.0349%	0:02:43	1
Flor Eulalia Gutiérrez Rodríguez (MC)	0.0009%	0:00:04	1
Gloria Elda Martínez Ortiz (MC)	0.0009%	0:00:04	1
Gloria Sánchez López (PAN-PRD)	0.5660%	0:44:07	20
Graciela Nieto Martínez (PRI-PVEM)	0.0009%	0:00:04	1
Gregoria Hortencia Cruz Chávez (MORENA)	0.0013%	0:00:06	1
Guadalupe Cortés Reyes (PRI-PVEM)	0.0006%	0:00:03	1
Gubidxa Guerrero Luis (Independiente)	0.0024%	0:00:11	1
Hilda Salinas López (PT)	0.0011%	0:00:05	1
Himelda Martínez González (PRI-PVEM)	0.0009%	0:00:04	1
Hita Ortiz Silva (PT)	0.8540%	1:06:34	21
Itayee Cruz Guevara (MORENA)	0.0009%	0:00:04	1
Iyari Arista (MORENA)	0.2128%	0:16:35	5
Jaqueline Medina García (PUP)	0.0006%	0:00:03	1
Juana María Reyes Fera (PRI)	0.5807%	0:45:16	26
Liczeny Marbel Mendez Nuñez (PRI-PVEM)	0.0137%	0:01:04	2
Lilia Inocencia Fernández Velázquez	0.0009%	0:00:04	1
Liliana Salinas Hernández	0.0588%	0:04:35	1
Lorena García Brito (PRS)	0.0729%	0:05:41	8
Lucia Piedad González González (PAN-PRD)	0.0009%	0:00:04	1
Luz María Ambrocio Silva (PSD)	0.0011%	0:00:05	1
Margarita Félix Romero (PRI)	0.0212%	0:01:39	2
María Angelina Blas Palacios (PAN-PRD)	0.1294%	0:10:05	1
María Antonia Lucero Martínez (PRI-PVEM)	0.0184%	0:01:26	1
María de los Ángeles Méndez Herrera (PRI - PVEM)	0.0011%	0:00:05	1
María de los Ángeles Ramírez Díaz (MC)	0.0092%	0:00:43	1
María del Carmen Lopez Terrones (PAN-PRD)	0.0917%	0:07:09	3
María Elena Caballero Pineda (Independiente)	0.0024%	0:00:11	1
María Elizet Olea González (PT)	0.2224%	0:17:20	13
María Eufrosina Ruiz López (PT)	0.0009%	0:00:04	1
María Magdalena Santos Santiago (PAN-PRD)	0.0009%	0:00:04	1
María Mefalda Falcon Martinez (PAN-PRD)	0.0009%	0:00:04	1



## Informe General de Campaña de Concejales a los Ayuntamientos

Del 3 de mayo al 1 de junio de 2016

### INFORMACIÓN POR GÉNERO POR ACTORES POLÍTICOS

#### RADIO

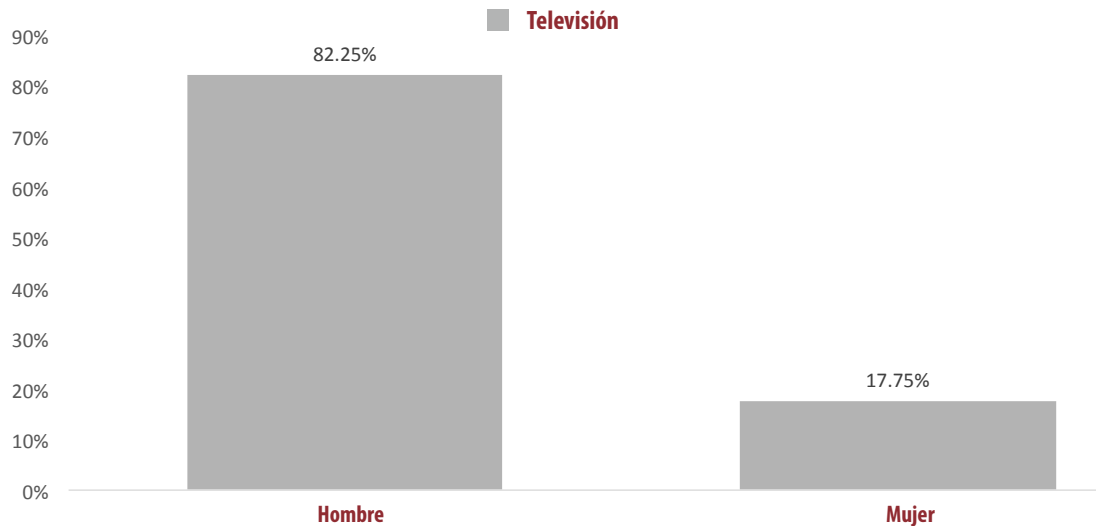


PARIDAD DE GÉNERO	PORCENTAJE (TIEMPO)	TIEMPO	MENCIONES
Maria Nelly Martinez Velazquez	0.0184%	0:01:26	2
Martina Lima Clemente (PUP)	0.1817%	0:14:10	4
Mercedes Sarabia Camacho (PANAL)	0.0066%	0:00:31	2
Nancy Ramírez Sandoval (INDP)	0.1309%	0:10:12	16
Pamela Terán Pineda (Independiente)	0.0436%	0:03:24	3
Rafaela Gómez Méndez	0.0009%	0:00:04	1
Rodolfinia María Cristina Hernández Cariño (PSD)	0.9639%	1:15:08	9
Rosalinda López García (PT)	0.0956%	0:07:27	9
Rosario Maribel Hernández Loyola (PRI)	0.0145%	0:01:08	1
Santa Mónica Romero Víctor (PUP)	0.1219%	0:09:30	3
Sara Bautista Ramírez	0.0011%	0:00:05	1
Soledad Cardoza Sánchez (PT)	0.0009%	0:00:04	1
Soledad Claudia Cortés Martinez (PANAL)	0.0331%	0:02:35	4
Valentina Rosalía Sánchez Pérez (PRI-PVEM)	0.0075%	0:00:35	3
Verónica Hernández González (MC)	0.0009%	0:00:04	1
Yesenia Balbuena Bravo (MORENA)	0.0017%	0:00:08	2
Yesenia Mendoza Sampedro (PSD)	0.0006%	0:00:03	1
Yesenia Nolasco Ramírez (PAN-PRD)	0.2589%	0:20:11	25
Yesica Sánchez Acevedo (MC)	0.0013%	0:00:06	1
Yolanda Adelaida Santos Montaña (MORENA)	0.2309%	0:18:00	3
<b>TOTAL GENERAL</b>	<b>100%</b>	<b>129:54:45</b>	<b>2425</b>

## Informe General de Campaña de Concejales a los Ayuntamientos

Del 3 de mayo al 1 de junio de 2016

### INFORMACIÓN POR GÉNERO POR ACTORES POLÍTICOS TELEVISIÓN



- El tiempo total en espacios noticiosos de televisión dedicado a actores políticos fue de 1 hora, 11 minutos, de los cuales:
- 58 minutos, 24 segundos, corresponden en al género **Hombre** y 12 minutos, 36 segundos al género **Mujer**.
- Se registraron **161** menciones, de las cuales 118 corresponden al género **Hombre** y 43 al género **Mujer**.
- **Gloria Sánchez López (PAN-PRD)** fue la **Mujer** que tuvo más tiempo en espacios noticiosos de televisión registrando 5 minutos, 54 segundos.
- **José Antonio Hernández Fraguas (PRI-PVEM)** fue el **Hombre** que registró más tiempo en espacios noticiosos de televisión con 18 minutos, 22 segundos.

# Informe General de Campaña de Concejales a los Ayuntamientos

Del 3 de mayo al 1 de junio de 2016

## INFORMACIÓN POR GÉNERO POR ACTORES POLÍTICOS TELEVISIÓN

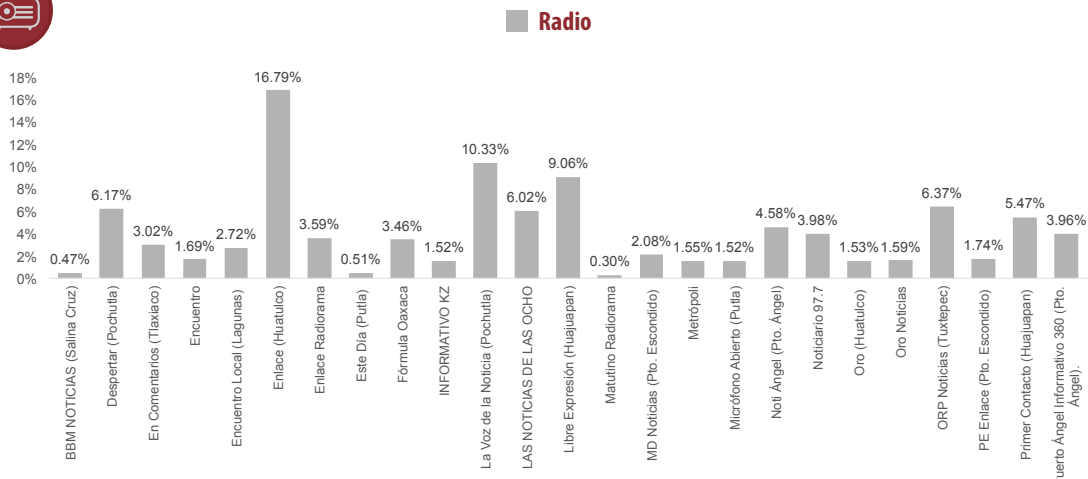


PARIDAD DE GÉNERO	PORCENTAJE (TIEMPO)	TIEMPO	MENCIONES
<b>Hombre</b>	<b>82.25%</b>	<b>00:58:24</b>	<b>118</b>
Adán López Santiago (PRD)	1.13%	00:00:48	1
Alfonso Rule Castro (PRS)	0.33%	00:00:14	2
David Emmanuel Castillo Galindo (INDP)	0.33%	00:00:14	2
Eduardo Javier Aldana Gonzáles (MC)	4.86%	00:03:27	21
Fausto Díaz Montes (PAN-PRD)	0.40%	00:00:17	2
Jaime Alberto Castellanos del Campo (INDP)	6.92%	00:04:55	3
Jorge Morales Alducín (PSD-PANAL)	11.60%	00:08:14	22
José Antonio Hernández Fraguas (PRI-PVEM)	25.87%	00:18:22	20
Manuel Guzmán García (INDP)	0.33%	00:00:14	2
Oswaldo García Jarquín (MORENA)	19.32%	00:13:43	21
Pablo Arnaud Carreño (INDP)	0.33%	00:00:14	2
Sergio Andrés Bello Guerra (PAN-PRD)	10.85%	00:07:42	20
<b>Mujer</b>	<b>17.75%</b>	<b>00:12:36</b>	<b>43</b>
Ana Edith Gutiérrez Bello (PUP)	3.33%	00:02:22	14
Bárbara García Chávez (PT)	4.41%	00:03:08	20
Betsy Aragón Cervantes (PRI)	0.49%	00:00:21	1
Gloria Sánchez López (PAN-PRD)	8.31%	00:05:54	3
Lucía Antelma Concha Vásquez (PUP)	1.20%	00:00:51	5
<b>TOTAL GENERAL</b>	<b>100%</b>	<b>01:11:00</b>	<b>161</b>

# Informe General de Campaña de Concejales a los Ayuntamientos

Del 3 de mayo al 1 de junio de 2016

## PROGRAMA NOTICIOSO POR PARTIDOS POLÍTICOS Y COALICIONES RADIO



- El tiempo total en espacios noticiosos de radio dedicado a partidos políticos y coaliciones fue de 3 horas, 7 minutos, 55 segundos de los cuales los programas noticiosos que más tiempo dedicaron a actores políticos fueron:
- **Enlace (Huatulco)** con 31 minutos, 33 segundos; **La Voz de la Noticia (Pochutla)** con 19 minutos, 25 segundos; **Libre Expresión (Huajuapán)** con 17 minutos, 2 segundos; **ORP Noticias (Tuxtepec)** con 11 minutos, 58 segundos; y **Despertar (Pochutla)** con 11 minutos, 36 segundos.
- Se registró un total de 326 menciones, de las cuales los programas noticiosos con más menciones fueron:
- **La Voz de la Noticia (Pochutla)** con 37; **Primer Contacto (Huajuapán)** con 30; **ORP Noticias (Tuxtepec)** con 26 cada uno; **Libre Expresión (Huajuapán)** con 22; y **En Comentarios (Tlaxiaco)** con 21.
- **Enlace (Huatulco)** fue el espacio noticioso de radio que más tiempo otorgó a partidos políticos y coaliciones, registrando 31 minutos, 33 segundos.
- **La Voz de la Noticia (Pochutla)** fue el programa noticioso de radio que más menciones registró para partidos políticos y coaliciones, con 37.
- **Enlace (Huatulco)** fue el programa noticioso de radio que más tiempo otorgó a un partido político, registrando para el PRD 18 minutos, 48 segundos.
- **La Voz de la Noticia (Pochutla)** fue el programa noticioso de radio que más menciones otorgó para un partido político, registrando para el partido MC 8.
- La información detallada de esta variable podrá consultarse en la tabla, misma que incluye programa noticioso, partidos políticos, coaliciones, porcentajes, tiempos y menciones

# Informe General de Campaña de Concejales a los Ayuntamientos

Del 3 de mayo al 1 de junio de 2016

## PROGRAMA NOTICIOSO POR PARTIDOS POLÍTICOS Y COALICIONES

### RADIO



PROGRAMA NOTICIOSO	PORCENTAJE (TIEMPO)	TIEMPO	MENCIONES
<b>BBM NOTICIAS (Salina Cruz)</b>	<b>0.47%</b>	<b>00:00:53</b>	<b>8</b>
COALICIÓN "CREO" PAN-PRD	0.04%	00:00:05	1
PRD	0.05%	00:00:06	1
PRI	0.13%	00:00:15	2
PRI-PVEM-PES	0.09%	00:00:10	2
PT	0.15%	00:00:17	2
<b>Despertar (Pochutla)</b>	<b>6.17%</b>	<b>00:11:36</b>	<b>17</b>
COALICIÓN "CREO" PAN-PRD	0.09%	00:00:10	1
MC	0.18%	00:00:20	1
MORENA	0.39%	00:00:44	3
PANAL	4.50%	00:08:27	3
PRI	0.18%	00:00:20	1
PRS	0.49%	00:00:55	4
PSD	0.09%	00:00:10	1
PT	0.22%	00:00:25	2
PUP	0.04%	00:00:05	1
<b>En Comentarios (Tlaxiaco)</b>	<b>3.02%</b>	<b>00:05:40</b>	<b>21</b>
COALICIÓN "CREO" PAN-PRD	0.09%	00:00:10	1
COALICIÓN PRI-PVEM	0.31%	00:00:35	3
MC	0.44%	00:00:50	1
MORENA	0.31%	00:00:35	2
PRD	0.34%	00:00:38	2
PRI	0.25%	00:00:28	3
PSD	0.34%	00:00:38	3
PT	0.07%	00:00:08	1
PUP	0.87%	00:01:38	5
<b>Encuentro</b>	<b>1.69%</b>	<b>00:03:10</b>	<b>1</b>
PAN	1.69%	00:03:10	1
<b>Encuentro Local (Lagunas)</b>	<b>2.72%</b>	<b>00:05:07</b>	<b>18</b>
COALICIÓN "CREO" PAN-PRD	0.15%	00:00:17	1
INDEPENDIENTES	0.15%	00:00:17	1
MC	0.03%	00:00:03	1
MORENA	0.18%	00:00:20	2
PAN	0.35%	00:00:40	1
PANAL	0.15%	00:00:17	1
PRD	0.53%	00:01:00	3
PRI	0.16%	00:00:18	1
PRS	0.15%	00:00:17	1
PT	0.54%	00:01:01	3
PVEM	0.33%	00:00:37	3
<b>Enlace (Huatulco)</b>	<b>16.79%</b>	<b>00:31:33</b>	<b>19</b>
COALICIÓN "CREO" PAN-PRD	2.58%	00:04:51	2
COALICIÓN PRI-PVEM	0.04%	00:00:05	1
MC	0.31%	00:00:35	5
MORENA	0.20%	00:00:23	1
PANAL	2.17%	00:04:05	2

# Informe General de Campaña de Concejales a los Ayuntamientos

Del 3 de mayo al 1 de junio de 2016

## PROGRAMA NOTICIOSO POR PARTIDOS POLÍTICOS Y COALICIONES

### RADIO



PROGRAMA NOTICIOSO	PORCENTAJE (TIEMPO)	TIEMPO	MENCIONES
PRD	10.00%	00:18:48	1
PRI	0.46%	00:00:52	2
PRS	0.95%	00:01:47	4
PUP	0.06%	00:00:07	1
<b>Enlace Radorama</b>	<b>3.59%</b>	<b>00:06:45</b>	<b>2</b>
COALICIÓN "CREO" PAN-PRD	0.26%	00:00:29	1
MC	3.33%	00:06:16	1
<b>Este Día (Putla)</b>	<b>0.51%</b>	<b>00:00:57</b>	<b>1</b>
COALICIÓN "CREO" PAN-PRD	0.51%	00:00:57	1
<b>Fórmula Oaxaca</b>	<b>3.46%</b>	<b>00:06:30</b>	<b>7</b>
MC	0.53%	00:01:00	1
PANAL	0.53%	00:01:00	1
PRD	0.80%	00:01:30	2
PRI	0.53%	00:01:00	1
PRS	0.53%	00:01:00	1
PT	0.53%	00:01:00	1
<b>INFORMATIVO KZ</b>	<b>1.52%</b>	<b>00:02:51</b>	<b>14</b>
COALICIÓN "CREO" PAN-PRD	0.18%	00:00:20	4
COALICIÓN PRI-PVEM	0.13%	00:00:15	2
PAN	0.35%	00:00:39	1
PANAL	0.31%	00:00:35	2
PRI	0.28%	00:00:32	2
PRI-PVEM-PES	0.09%	00:00:10	2
PT	0.18%	00:00:20	1
<b>La Voz de la Noticia (Pochutla)</b>	<b>10.33%</b>	<b>00:19:25</b>	<b>37</b>
COALICIÓN "CREO" PAN-PRD	0.18%	00:00:20	2
COALICIÓN PRI-PVEM	0.90%	00:01:42	3
INDEPENDIENTES	0.31%	00:00:35	4
MC	4.25%	00:07:59	8
MORENA	0.09%	00:00:10	2
PANAL	0.59%	00:01:07	3
PRD	0.04%	00:00:05	1
PRI	0.21%	00:00:24	1
PRS	0.42%	00:00:47	3
PSD	0.13%	00:00:15	2
PT	1.92%	00:03:36	6
PUP	1.29%	00:02:25	2
<b>LAS NOTICIAS DE LAS OCHO</b>	<b>6.02%</b>	<b>00:11:19</b>	<b>13</b>
COALICIÓN PRI-PVEM	0.09%	00:00:10	1
MORENA	3.45%	00:06:29	3
PRD	0.18%	00:00:20	3
PRS	0.15%	00:00:17	1
PT	0.04%	00:00:05	1
PUP	2.11%	00:03:58	4
<b>Libre Expresión (Huajuapán)</b>	<b>9.06%</b>	<b>00:17:02</b>	<b>22</b>
COALICIÓN "CREO" PAN-PRD	4.15%	00:07:48	6



# Informe General de Campaña de Concejales a los Ayuntamientos

Del 3 de mayo al 1 de junio de 2016

## PROGRAMA NOTICIOSO POR PARTIDOS POLÍTICOS Y COALICIONES

### RADIO



PROGRAMA NOTICIOSO	PORCENTAJE (TIEMPO)	TIEMPO	MENCIONES
COALICIÓN PRI-PVEM	2.29%	00:04:18	4
MC	0.27%	00:00:30	1
MORENA	0.75%	00:01:25	3
PAN	0.22%	00:00:25	2
PRI	0.49%	00:00:55	3
PRS	0.27%	00:00:30	1
PT	0.63%	00:01:11	2
<b>Matutino Radorama</b>	<b>0.30%</b>	<b>00:00:34</b>	<b>1</b>
COALICIÓN "CREO" PAN-PRD	0.30%	00:00:34	1
<b>MD Noticias (Pto. Escondido)</b>	<b>2.08%</b>	<b>00:03:54</b>	<b>12</b>
COALICIÓN "CREO" PAN-PRD	1.09%	00:02:03	3
COALICIÓN PRI-PVEM	0.09%	00:00:10	1
COALICIÓN PRI-PVEM-PANAL	0.09%	00:00:10	1
INDEPENDIENTES	0.22%	00:00:25	2
MC	0.18%	00:00:20	1
PRI	0.10%	00:00:11	1
PRS	0.09%	00:00:10	1
PSD	0.09%	00:00:10	1
PT	0.13%	00:00:15	1
<b>Metrópoli</b>	<b>1.55%</b>	<b>00:02:55</b>	<b>2</b>
COALICIÓN "CREO" PAN-PRD	0.53%	00:01:00	1
PANAL	1.02%	00:01:55	1
<b>Micrófono Abierto (Putla)</b>	<b>1.52%</b>	<b>00:02:51</b>	<b>9</b>
COALICIÓN "CREO" PAN-PRD	0.20%	00:00:23	1
COALICIÓN PRI-PVEM	0.20%	00:00:23	1
MC	0.20%	00:00:23	1
PANAL	0.20%	00:00:23	1
PRD	0.20%	00:00:23	1
PRS	0.20%	00:00:23	1
PT	0.29%	00:00:33	3
<b>Noti Ángel (Pto. Ángel)</b>	<b>4.58%</b>	<b>00:08:36</b>	<b>17</b>
COALICIÓN "CREO" PAN-PRD	0.28%	00:00:32	3
COALICIÓN PRI-PVEM	0.20%	00:00:22	1
MC	0.24%	00:00:27	2
PAN	0.09%	00:00:10	1
PANAL	0.04%	00:00:04	1
PRI	0.18%	00:00:20	1
PRS	0.37%	00:00:42	2
PSD	2.86%	00:05:22	3
PT	0.33%	00:00:37	3
<b>Noticiero 97.7</b>	<b>3.98%</b>	<b>00:07:29</b>	<b>4</b>
COALICIÓN "CREO" PAN-PRD	1.62%	00:03:03	1
PRI	2.36%	00:04:26	3
<b>Oro (Huatulco)</b>	<b>1.53%</b>	<b>00:02:52</b>	<b>12</b>
COALICIÓN "CREO" PAN-PRD	0.57%	00:01:04	3
MC	0.24%	00:00:27	2



# Informe General de Campaña de Concejales a los Ayuntamientos

Del 3 de mayo al 1 de junio de 2016

## PROGRAMA NOTICIOSO POR PARTIDOS POLÍTICOS Y COALICIONES

### RADIO



PROGRAMA NOTICIOSO	PORCENTAJE (TIEMPO)	TIEMPO	MENCIONES
MORENA	0.04%	00:00:04	1
PANAL	0.15%	00:00:17	1
PRI	0.23%	00:00:26	3
PRS	0.15%	00:00:17	1
PT	0.15%	00:00:17	1
<b>Oro Noticias</b>	<b>1.59%</b>	<b>00:02:59</b>	<b>7</b>
COALICIÓN "CREO" PAN-PRD	0.53%	00:01:00	1
MORENA	0.09%	00:00:10	1
PRD	0.37%	00:00:42	1
PRI	0.50%	00:00:56	3
PRS	0.10%	00:00:11	1
<b>ORP Noticias (Tuxtepec)</b>	<b>6.37%</b>	<b>00:11:58</b>	<b>26</b>
COALICIÓN "CREO" PAN-PRD	0.17%	00:00:19	4
COALICIÓN PRI-PVEM	2.04%	00:03:50	5
INDEPENDIENTES	0.49%	00:00:55	3
MC	0.04%	00:00:04	1
MORENA	1.66%	00:03:07	3
PANAL	1.18%	00:02:13	2
PRD	0.09%	00:00:10	1
PRI	0.03%	00:00:03	1
PRS	0.04%	00:00:04	1
PSD	0.53%	00:01:00	2
PT	0.08%	00:00:09	2
PUP	0.04%	00:00:04	1
<b>PE Enlace (Pto. Escondido)</b>	<b>1.74%</b>	<b>00:03:16</b>	<b>10</b>
COALICIÓN PRI-PVEM	0.04%	00:00:05	1
MORENA	0.80%	00:01:30	2
PRI	0.33%	00:00:37	3
PRS	0.24%	00:00:27	1
PT	0.33%	00:00:37	3
<b>Primer Contacto (Huajuapán)</b>	<b>5.47%</b>	<b>00:10:17</b>	<b>30</b>
COALICIÓN "CREO" PAN-PRD	1.43%	00:02:41	6
COALICIÓN PRI-PVEM	0.24%	00:00:27	3
INDEPENDIENTES	0.18%	00:00:20	3
MC	0.28%	00:00:32	3
MORENA	0.27%	00:00:30	3
PAN	0.11%	00:00:12	1
PANAL	0.15%	00:00:17	2
PRD	0.11%	00:00:12	1
PRI	0.09%	00:00:10	1
PRS	0.30%	00:00:34	2
PSD	0.11%	00:00:12	1
PT	2.11%	00:03:58	3
PUP	0.11%	00:00:12	1
<b>Puerto Ángel Informativo 360 (Pto. Ángel).</b>	<b>3.96%</b>	<b>00:07:26</b>	<b>16</b>
COALICIÓN "CREO" PAN-PRD	0.66%	00:01:14	3



## Informe General de Campaña de Concejales a los Ayuntamientos

Del 3 de mayo al 1 de junio de 2016

PROGRAMA NOTICIOSO POR **PARTIDOS POLÍTICOS Y COALICIONES**

**RADIO**

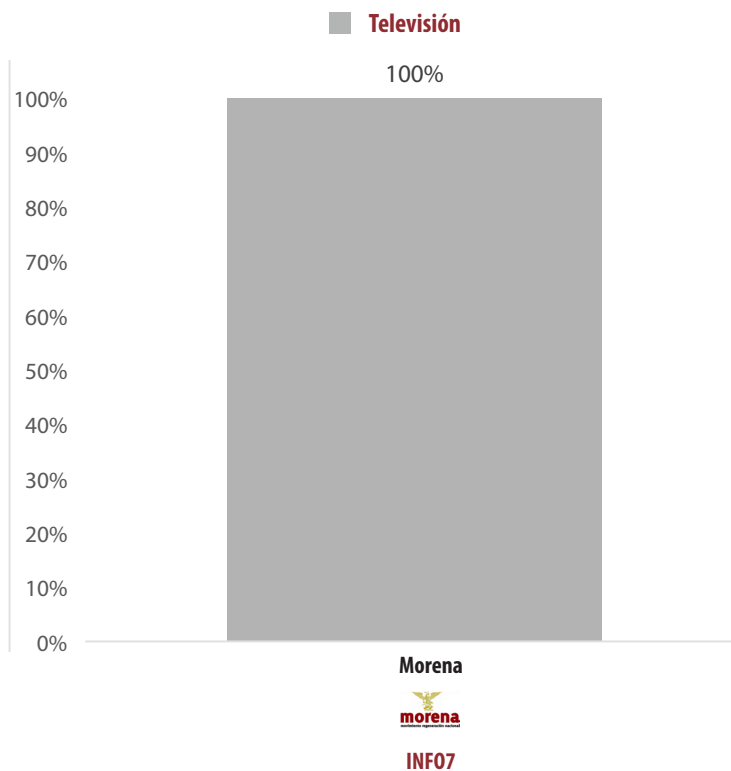


PROGRAMA NOTICIOSO	PORCENTAJE (TIEMPO)	TIEMPO	MENCIONES
MC	0.14%	00:00:16	2
MORENA	0.22%	00:00:25	2
PANAL	0.14%	00:00:16	2
PRD	0.04%	00:00:05	1
PRI	0.14%	00:00:16	2
PRS	0.10%	00:00:11	1
PSD	0.57%	00:01:04	1
PT	1.94%	00:03:39	2
<b>TOTAL GENERAL</b>	<b>100%</b>	<b>03:07:55</b>	<b>326</b>

## Informe General de Campaña de Concejales a los Ayuntamientos

Del 3 de mayo al 1 de junio de 2016

### PROGRAMA NOTICIOSO POR PARTIDOS POLÍTICOS Y COALICIONES TELEVISIÓN



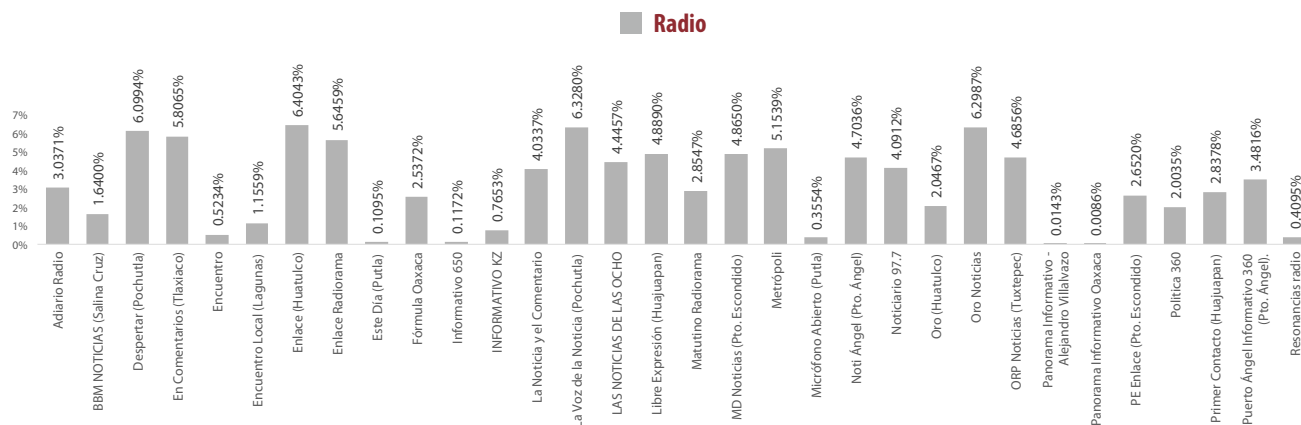
- El tiempo total en espacios noticiosos de televisión dedicado a partidos políticos y coaliciones fue de 17 segundos y 1 mención.
- INFO 7 fue el único programa noticioso de televisión que dedicó tiempo y mención a un partido político, registrando a MORENA en esta variable.

PROGRAMA NOTICIOSO	PORCENTAJE (TIEMPO)	TIEMPO	MENCIONES
MORENA	100%	00:00:17	1
<b>TOTAL GENERAL</b>	<b>100%</b>	<b>00:00:17</b>	<b>1</b>

# Informe General de Campaña de Concejales a los Ayuntamientos

Del 3 de mayo al 1 de junio de 2016

## PROGRAMA NOTICIOSO POR ACTORES POLÍTICOS RADIO



- El tiempo total en espacios noticiosos de radio dedicado a actores políticos fue de 129 horas, 54 minutos, 45 segundos; de los cuales los programas noticiosos con más tiempo dedicado a actores políticos fueron:
- **Enlace (Huatulco)** con 8 horas, 19 minutos, 12 segundos; **La Voz de la Noticia (Pochutla)** con 8 horas, 13 minutos, 15 segundos; **Oro Noticias** con 8 horas, 10 minutos, 58 segundos, **Despertar (Pochutla)** con 7 horas, 55 minutos, 26 segundos; y **En Comentarios (Tlaxiaco)** con 7 horas, 32 minutos, 26 segundos.
- Se registró un total de **2,425** menciones, de las cuales los programas noticiosos con más menciones fueron:
- **Primer Contacto (Huaquapan)** con 231; **Despertar (Pochutla)** con 194; **ORP Noticias (Tuxtepec)** con 186; **La Voz de la Noticia (Pochutla)** con 164; y **MD Noticias (Pto. Escondido)** con 137.
- **Enlace (Huatulco)** fue el programa noticioso de radio que más tiempo registró para actores políticos, 8 horas, 19 minutos, 12 segundos; y **Primer Contacto (Huaquapan)**, fue el programa con más menciones para actores políticos con 231.
- **Enlace (Huatulco)** fue el espacio noticioso de radio que más tiempo dedicó a un actor político, registrando 2 horas, 15 minutos, 7 segundos para **José Hernández Cárdenas (MC)**.
- **ORP Noticias (Tuxtepec)** fue el espacio noticioso de radio que más menciones dedicó a un actor político, registrando 51 para **Silvino Reyes Tellez (PRI)**.
- La información detallada de esta variable podrá consultarse en la tabla anexa misma que incluye programa noticioso, actores políticos, porcentajes, tiempos y menciones.

# Informe General de Campaña de Concejales a los Ayuntamientos

Del 3 de mayo al 1 de junio de 2016

## PROGRAMA NOTICIOSO POR ACTORES POLÍTICOS

### RADIO



PROGRAMA NOTICIOSO	PORCENTAJE (TIEMPO)	TIEMPO	MENCIONES
<b>Adiario Radio</b>	<b>3.0371%</b>	<b>3:56:44</b>	<b>41</b>
Alejandro López Jarquín (PAN-PRD)	0.5356%	0:41:45	8
José Antonio Hernández Fraguas (PRI-PVEM)	0.0780%	0:06:05	1
Manuel Medina Ruíz	0.0584%	0:04:33	1
Martín Rosado Chávez (PRI-PVEM)	1.4290%	1:51:23	19
Oswaldo García Jarquín (MORENA)	0.1715%	0:13:22	2
Raúl Adrian Cruz González (PRI)	0.3115%	0:24:17	4
Sergio Andrés Bello Guerra (PAN-PRD)	0.2222%	0:17:19	3
Yolanda Adelaida Santos Montaña (MORENA)	0.2309%	0:18:00	3
<b>BBM NOTICIAS (Salina Cruz)</b>	<b>1.6400%</b>	<b>2:07:50</b>	<b>80</b>
Aksa Yuray Toledo Prado (PRI)	0.0060%	0:00:28	1
Arely May Alave (PRI-PVEM)	0.0064%	0:00:30	2
Denís García Gutierrez (PT)	0.2061%	0:16:04	3
Mariano Vicente Martínez (MORENA)	0.0250%	0:01:57	1
Rodolfo León Aragón (PRI-PVEM)	0.4914%	0:38:18	30
Salvador Morales Moya (PAN-PRD)	0.0011%	0:00:05	1
Secundino Luis Vicente (PUP)	0.0688%	0:05:22	2
Tomás López Acevedo (PRI-PVEM)	0.0171%	0:01:20	3
Valentina Rosalía Sánchez Pérez (PRI-PVEM)	0.0032%	0:00:15	1
Venustiano Gutiérrez Reyna (PRI-PVEM-PES)	0.6857%	0:53:27	20
Víctor Rafael Gonzales Manríquez (PAN-PRD)	0.0173%	0:01:21	3
Yesenia Nolasco Ramírez (PAN-PRD)	0.1118%	0:08:43	13
<b>Despertar (Pochutla)</b>	<b>6.0994%</b>	<b>7:55:26</b>	<b>194</b>
Alfonso Carrasco Gómez (PAN-PRD)	0.2461%	0:19:11	11
Angel Gerardo Ruiz Velasquez (PRI)	0.0214%	0:01:40	1
Betsy Aragón Cervantes (PRI)	0.8600%	1:07:02	32
Carolina Aparicio Sánchez (PRI)	0.4005%	0:31:13	15
Erick Estrada García (INDP)	0.1108%	0:08:38	4
Felipe de Jesús Matus Guendulain (PANAL)	0.2656%	0:20:42	7
Genaro Esau Hernandez Jimenez (PRI)	0.0214%	0:01:40	1
Gener Pineda Cervantes (MC)	0.0175%	0:01:22	3
Guillermo Lavariega Cárdenas (PUP)	0.7210%	0:56:12	18
Hugo Castrejón Martínez (MORENA)	0.2029%	0:15:49	7
José Hernández Cárdenas (MC)	0.3894%	0:30:21	15
José Luis Aquino Pineda (PRD)	0.6160%	0:48:01	14
Juana María Reyes Fera (PRI)	0.1311%	0:10:13	4
Laureano Ambrosio Ruíz (PRD)	0.0481%	0:03:45	1
Leonel García García (PT)	0.4698%	0:36:37	13
Lorenzo Antonio Ramírez Hernández (MC)	0.0013%	0:00:06	1
Olegario Giral López (MORENA)	0.2033%	0:15:51	8
Proceso Salinas (PSD)	0.2987%	0:23:17	8
Roberto Salinas López (PRS)	0.7007%	0:54:37	26
Stuart Hernández García (PANAL)	0.3740%	0:29:09	5
<b>En Comentarios (Tlaxiaco)</b>	<b>5.8065%</b>	<b>7:32:36</b>	<b>46</b>
Baldomero Bautista Zafra (PANAL)	0.2155%	0:16:48	1
Heriberto Jiménez Vázquez (PRI-PVEM)	1.5709%	2:02:27	12
Hita Ortíz Silva (PT)	0.4381%	0:34:09	8
Leodan Hernández Soriano (MC)	0.2643%	0:20:36	1

# Informe General de Campaña de Concejales a los Ayuntamientos

Del 3 de mayo al 1 de junio de 2016

## PROGRAMA NOTICIOSO POR ACTORES POLÍTICOS

### RADIO



PROGRAMA NOTICIOSO	PORCENTAJE (TIEMPO)	TIEMPO	MENCIONES
Manuel Gómez Martínez (MORENA)	0.6233%	0:48:35	4
Oscar Eduardo Ramírez Bolaños (PUP)	1.0370%	1:20:50	7
Raúl Naduvic Velasco Cruz (PAN-PRD)	0.7591%	0:59:10	7
Rodolfa María Cristina Hernández Cariño (PSD)	0.8983%	1:10:01	6
<b>Encuentro</b>	<b>0.5234%</b>	<b>0:40:48</b>	<b>9</b>
Bárbara García Chávez (PT)	0.1469%	0:11:27	1
Carolina Aparicio Sánchez (PRI)	0.0107%	0:00:50	1
Daniel Gurrión Matías	0.0246%	0:01:55	1
Fredy Gil Pineda Gopar (PRI)	0.0062%	0:00:29	1
Gloria Sánchez López (PAN-PRD)	0.1204%	0:09:23	3
Oswaldo García Jarquín (MORENA)	0.1668%	0:13:00	1
Sergio Andrés Bello Guerra (PAN-PRD)	0.0479%	0:03:44	1
<b>Encuentro Local (Lagunas)</b>	<b>1.1559%</b>	<b>1:30:06</b>	<b>82</b>
Briseida Rivera Reyes (PSD)	0.0092%	0:00:43	1
Cástulo Escobedo Lucas	0.0186%	0:01:27	2
Crisoforo Alvarez Vazquez (PSD)	0.0043%	0:00:20	1
Felipe Andrés Jacinto (MORENA)	0.0092%	0:00:43	1
Francisco Vázquez Calvo (PANAL)	0.0092%	0:00:43	1
Fredy Gil Pineda Gopar (PRI)	0.0043%	0:00:20	1
Gereón Vázquez Cruz (PRS)	0.0092%	0:00:43	1
Gloria Sánchez López (PAN-PRD)	0.0443%	0:03:27	1
Herminio Ambrosio Hernández (PRI-PVEM)	0.1221%	0:09:31	12
Ignacio Mun Magaña (PAN-PRD)	0.2671%	0:20:49	12
Javier Santos Candelaria	0.0301%	0:02:21	4
Jesús Calderón Avendaño	0.0028%	0:00:13	1
Julio César Díaz Avendaño	0.0252%	0:01:58	3
Liliana Salinas Hernández	0.0588%	0:04:35	1
Marco Antonio Cabello Mares (PVEM)	0.2495%	0:19:27	18
María Angelina Blas Palacios (PAN-PRD)	0.1294%	0:10:05	1
María de los Ángeles Ramírez Díaz (MC)	0.0092%	0:00:43	1
Maria Nelly Martínez Velazquez	0.0184%	0:01:26	2
Mercedes Sarabia Camacho (PANAL)	0.0066%	0:00:31	2
Orlando Estudillo Márquez (PRI)	0.0145%	0:01:08	3
Ramón Mijangos de León (PRI)	0.0184%	0:01:26	4
Rosalinda López García (PT)	0.0956%	0:07:27	9
<b>Enlace (Huatulco)</b>	<b>6.4043%</b>	<b>8:19:12</b>	<b>135</b>
Abraham Lugo Arellanes (PT)	0.0043%	0:00:20	1
Adán López Santiago (PRD)	0.0103%	0:00:48	1
Alfonsina Serrano Vargas (PT)	0.0043%	0:00:20	1
Alfonso Carrasco Gómez (PAN-PRD)	0.5281%	0:41:10	4
Benito Hernández Vázquez (PAN-PRD)	0.0032%	0:00:15	1
Betsy Aragón Cervantes (PRI)	0.8884%	1:09:15	25
Carolina Aparicio Sánchez (PRI)	0.0727%	0:05:40	4
Eduardo Jaime Silva Hernández (PAN)	0.0021%	0:00:10	1
Erick Estrada García (INDP)	0.0047%	0:00:22	2
Facundo de la Cruz Apreza (PT)	0.0043%	0:00:20	1
Fernando Bautista Dávila (PT)	0.0032%	0:00:15	1
Fredy Gil Pineda Gopar (PRI)	0.0064%	0:00:30	1



# Informe General de Campaña de Concejales a los Ayuntamientos

Del 3 de mayo al 1 de junio de 2016

## PROGRAMA NOTICIOSO POR ACTORES POLÍTICOS

### RADIO



PROGRAMA NOTICIOSO	PORCENTAJE (TIEMPO)	TIEMPO	MENCIONES
Gabriel Cerón (PAN-PRD)	0.0064%	0:00:30	1
Gener Pineda Cervantes (MC)	0.0133%	0:01:02	2
Guillermo Lavariega Cárdenas (PUP)	0.2117%	0:16:30	5
Hugo Castrejón Martínez (MORENA)	0.0875%	0:06:49	1
Jesus Torres Peña (PT)	0.0021%	0:00:10	1
José Rafael Maciel Maciel (PRI)	0.0086%	0:00:40	1
José Antonio Hernández Fraguas (PRI-PVEM)	0.0351%	0:02:44	3
José Hernández Cárdenas (MC)	1.7334%	2:15:07	28
José Luis Aquino Pineda (PRD)	0.0056%	0:00:26	2
Juana María Reyes Feria (PRI)	0.0068%	0:00:32	1
Julio Cesar Cruz Vasquez (MORENA)	0.0021%	0:00:10	1
Leonel García García (PT)	0.2294%	0:17:53	3
Lorenzo Antonio Ramírez Hernández (MC)	0.0118%	0:00:55	1
Marco Antonio Cabello Mares (PVEM)	0.0011%	0:00:05	1
Margarita Félix Romero (PRI)	0.0060%	0:00:28	1
Maurilio Laredo Serrano (PT)	0.0043%	0:00:20	1
Octavio Torres (PT)	0.0011%	0:00:05	1
Olegario Giral López (MORENA)	1.3058%	1:41:47	9
Proceso Salinas (PSD)	0.7830%	1:01:02	4
Ramón Bacho Serrano (PT)	0.0043%	0:00:20	1
Raul Beristain Espinoza (PT)	0.0019%	0:00:09	1
Raúl Naduvic Velasco Cruz (PAN-PRD)	0.0064%	0:00:30	2
Roberto Salinas López (PRS)	0.2846%	0:22:11	5
Rodolfo León Aragón (PRI-PVEM)	0.0201%	0:01:34	3
Rubén Hernández Copto (PRI)	0.0086%	0:00:40	1
Santiago Aguilar Sánchez (PT)	0.0079%	0:00:37	2
Sergio Andrés Bello Guerra (PAN-PRD)	0.0036%	0:00:17	1
Stuart Hernández García (PANAL)	0.0637%	0:04:58	4
Tomás Pérez Valentín (PT)	0.0043%	0:00:20	1
Víctor Rafael Gonzales Manríquez (PAN-PRD)	0.0088%	0:00:41	3
Yesenia Nolasco Ramírez (PAN-PRD)	0.0032%	0:00:15	1
<b>Enlace Radorama</b>	<b>5.6459%</b>	<b>7:20:05</b>	<b>59</b>
Alejandro López Jarquín (PAN-PRD)	0.6985%	0:54:27	4
Alfonso Rule Castro (PRS)	0.6598%	0:51:26	4
Bárbara García Chávez (PT)	0.4477%	0:34:54	3
Benito Hernández Vásquez (PAN-PRD)	0.0477%	0:03:43	3
Ernesto Enoc Martínez Vicente (MC)	0.1924%	0:15:00	2
Félix Serrano Toledo	0.0036%	0:00:17	1
José Antonio Hernández Fraguas (PRI-PVEM)	1.5681%	2:02:14	10
Luis Manuel García López (PRS)	0.0744%	0:05:48	1
Manuel Guzmán García (INDP)	0.0902%	0:07:02	1
Martín Rosado Chávez (PRI-PVEM)	0.3723%	0:29:01	12
Oswaldo García Jarquín (MORENA)	0.2919%	0:22:45	6
Pablo Arnaud Carreño (INDP)	0.4060%	0:31:39	3
Pedro Gabriel Aquino Martínez (PUP)	0.1020%	0:07:57	2
Raúl Adrian Cruz González (PRI)	0.1108%	0:08:38	2
Sergio Andrés Bello Guerra (PAN-PRD)	0.5732%	0:44:41	4
Wilfrido Mejía Juárez (PRS)	0.0071%	0:00:33	1

# Informe General de Campaña de Concejales a los Ayuntamientos

Del 3 de mayo al 1 de junio de 2016

## PROGRAMA NOTICIOSO POR ACTORES POLÍTICOS

### RADIO



PROGRAMA NOTICIOSO	PORCENTAJE (TIEMPO)	TIEMPO	MENCIONES
<b>Este Día (Putla)</b>	<b>0.1095%</b>	<b>0:08:32</b>	<b>13</b>
Alejandro López Jarquín (PAN-PRD)	0.0150%	0:01:10	1
Benito Hernández Vásquez (PAN-PRD)	0.0248%	0:01:56	2
Elda Erika Cruz Cruz (PAN-PRD)	0.0100%	0:00:47	2
Gloria Sánchez López (PAN-PRD)	0.0265%	0:02:04	1
Hita Ortíz Silva (PT)	0.0017%	0:00:08	1
María Elizet Olea González (PT)	0.0026%	0:00:12	1
Martín Rosado Chávez (PRI-PVEM)	0.0107%	0:00:50	1
Oscar Sanchez Ruiz	0.0038%	0:00:18	1
Oswaldo García Jarquín (MORENA)	0.0011%	0:00:05	1
Raúl Adrian Cruz González (PRI)	0.0068%	0:00:32	1
Sergio Andrés Bello Guerra (PAN-PRD)	0.0064%	0:00:30	1
<b>Fórmula Oaxaca</b>	<b>2.5372%</b>	<b>3:17:46</b>	<b>37</b>
Alejandro López Jarquín (PAN-PRD)	0.2117%	0:16:30	4
Alfonso Rule Castro (PRS)	0.1167%	0:09:06	1
Alfredo Díaz Castellanos (PSD)	0.0676%	0:05:16	1
Bárbara García Chávez (PT)	0.2544%	0:19:50	3
Benito Hernández Vásquez (PAN-PRD)	0.2666%	0:20:47	5
Fredy Gil Pineda Gopar (PRI)	0.0062%	0:00:29	1
Gloria Sánchez López (PAN-PRD)	0.0205%	0:01:36	1
Gustavo Díaz Sánchez (PRI)	0.0064%	0:00:30	1
Jorge Morales Alducín (PSD-PANAL)	0.0787%	0:06:08	1
José Antonio Hernández Fraguas (PRI-PVEM)	0.2080%	0:16:13	3
Martín Rosado Chávez (PRI-PVEM)	0.3738%	0:29:08	6
Oscar Tiburcio Méndez (MORENA)	0.0015%	0:00:07	1
Oswaldo García Jarquín (MORENA)	0.0919%	0:07:10	1
Pablo Arnaud Carreño (INDP)	0.2305%	0:17:58	3
Raúl Adrian Cruz González (PRI)	0.0488%	0:03:48	1
Sergio Andrés Bello Guerra (PAN-PRD)	0.5538%	0:43:10	4
<b>Informativo 650</b>	<b>0.1172%</b>	<b>0:09:08</b>	<b>4</b>
Clemente García Almaraz (PRS)	0.0124%	0:00:58	1
Julio César Carballido (PANAL)	0.0073%	0:00:34	1
Leonel García García (PT)	0.0718%	0:05:36	1
Víctor Cruz Vázquez (PT)	0.0257%	0:02:00	1
<b>INFORMATIVO KZ</b>	<b>0.7653%</b>	<b>0:59:39</b>	<b>90</b>
Alfredo Linares Ruíz (MORENA)	0.0024%	0:00:11	1
Antonia Guzmán Jarquín (PANAL)	0.0141%	0:01:06	1
Arely May Alave (PRI-PVEM)	0.0026%	0:00:12	1
Arturo Carrera Gonzalez (PRS)	0.0056%	0:00:26	1
Daniel Gurrión Matías	0.0124%	0:00:58	3
Gloria Sánchez López (PAN-PRD)	0.0177%	0:01:23	2
Gubidxa Guerrero Luis (Independiente)	0.0024%	0:00:11	1
Humberto Santos	0.0032%	0:00:15	1
Isaías Fragoso García	0.0137%	0:01:04	2
Ismael Ordaz Jiménez (PANAL)	0.0325%	0:02:32	2
Jorge García Morales	0.0049%	0:00:23	1
Juan Carlos Valencia Santiago (PRI-PVEM)	0.0051%	0:00:24	1
María Elena Caballero Pineda (Independiente)	0.0024%	0:00:11	1

# Informe General de Campaña de Concejales a los Ayuntamientos

Del 3 de mayo al 1 de junio de 2016

## PROGRAMA NOTICIOSO POR ACTORES POLÍTICOS

### RADIO



PROGRAMA NOTICIOSO	PORCENTAJE (TIEMPO)	TIEMPO	MENTIONES
Mariano Vicente Martínez (MORENA)	0.0156%	0:01:13	1
Martín Rosado Chávez (PRI-PVEM)	0.0021%	0:00:10	1
Miguel Martínez López (PT)	0.0024%	0:00:11	1
Oscar Toral Rios	0.0013%	0:00:06	1
Pamela Terán Pineda (Independiente)	0.0024%	0:00:11	1
Raul Beristain Espinoza (PT)	0.0062%	0:00:29	1
Rodolfo León Aragón (PRI-PVEM)	0.2245%	0:17:30	23
Salvador Morales Moya (PAN-PRD)	0.0062%	0:00:29	2
Tomás López Acevedo (PRI-PVEM)	0.0212%	0:01:39	7
Venustiano Gutiérrez Reyna (PRI-PVEM-PES)	0.1105%	0:08:37	14
Vicente Betanzos Palomec	0.0024%	0:00:11	1
Víctor Rafael Gonzales Manríquez (PAN-PRD)	0.1022%	0:07:58	7
Wilfrido Mejía Juárez (PRS)	0.0056%	0:00:26	1
Yesenia Nolasco Ramírez (PAN-PRD)	0.1439%	0:11:13	11
<b>La Noticia y el Comentario</b>	<b>4.0337%</b>	<b>5:14:25</b>	<b>33</b>
Adán López Santiago (PRD)	0.2876%	0:22:25	2
Alejandro López Jarquín (PAN-PRD)	0.1792%	0:13:58	2
Alfonso Rule Castro (PRS)	0.5608%	0:43:43	4
Bárbara García Chávez (PT)	0.3220%	0:25:06	2
Benito Hernández Vásquez (PAN-PRD)	0.2482%	0:19:21	3
David Emmanuel Castillo Galindo (INDP)	0.1681%	0:13:06	1
Fausto Díaz Montes (PAN-PRD)	0.1304%	0:10:10	1
Jorge Morales Alducín (PSD-PANAL)	0.1559%	0:12:09	2
Luis Manuel García López (PRS)	0.0793%	0:06:11	1
Martín Rosado Chávez (PRI-PVEM)	0.0688%	0:05:22	3
Oswaldo García Jarquín (MORENA)	0.2356%	0:18:22	2
Pablo Arnaud Carreño (INDP)	0.6601%	0:51:27	4
Pedro Gabriel Aquino Martínez (PUP)	0.1129%	0:08:48	1
Raúl Adrian Cruz González (PRI)	0.1616%	0:12:36	1
Sergio Andrés Bello Guerra (PAN-PRD)	0.6631%	0:51:41	4
<b>La Voz de la Noticia (Pochutla)</b>	<b>6.3280%</b>	<b>8:13:15</b>	<b>164</b>
Alfonso Carrasco Gómez (PAN-PRD)	0.5831%	0:45:27	14
Álvaro Servín Olea (PUP)	0.1884%	0:14:41	4
Armando Ordaz (PSD)	0.0947%	0:07:23	5
Betsy Aragón Cervantes (PRI)	0.4982%	0:38:50	10
Carolina Aparicio Sánchez (PRI)	0.1510%	0:11:46	7
Eduardo Jaime Silva Hernández (PAN)	0.0011%	0:00:05	1
Erick Estrada García (INDP)	0.4050%	0:31:34	11
Felipe de Jesús Matus Guendulain (PANAL)	0.0009%	0:00:04	1
Gener Pineda Cervantes (MC)	0.1822%	0:14:12	3
Guillermo Lavariega Cárdenas (PUP)	0.6620%	0:51:36	11
Hugo Castrejón Martínez (MORENA)	0.3389%	0:26:25	8
Ignacio Cuevas	0.0043%	0:00:20	1
Iyari Arista (MORENA)	0.0842%	0:06:34	2
Jesús Leyva (PAN)	0.0017%	0:00:08	2
José Hernández Cárdenas (MC)	0.5673%	0:44:13	8
José Luis Aquino Pineda (PRD)	0.0077%	0:00:36	3
Juana María Reyes Feria (PRI)	0.0836%	0:06:31	6

# Informe General de Campaña de Concejales a los Ayuntamientos

Del 3 de mayo al 1 de junio de 2016

## PROGRAMA NOTICIOSO POR ACTORES POLÍTICOS

### RADIO



PROGRAMA NOTICIOSO	PORCENTAJE (TIEMPO)	TIEMPO	MENCIONES
Julio César Carballido (PANAL)	0.0109%	0:00:51	3
Laureano Ambrosio Ruíz (PRD)	0.1439%	0:11:13	4
Leonel García García (PT)	0.7884%	1:01:27	11
Lorenzo Antonio Ramírez Hernández (MC)	0.0017%	0:00:08	2
Martín Rosado Chávez (PRI-PVEM)	0.0453%	0:03:32	1
Olegario Giral López (MORENA)	0.4041%	0:31:30	10
Proceso Salinas (PSD)	0.2902%	0:22:37	8
Roberto Salinas López (PRS)	0.2438%	0:19:00	8
Silviano Hernández Ruíz (INDP)	0.0205%	0:01:36	1
Silvino Reyes Tellez (PRI)	0.0017%	0:00:08	2
Stuart Hernández García (PANAL)	0.4454%	0:34:43	8
Víctor Cruz Vázquez (PT)	0.0780%	0:06:05	9
<b>LAS NOTICIAS DE LAS OCHO</b>	<b>4.4457%</b>	<b>5:46:32</b>	<b>131</b>
Adolfo Nicolás Nicolás	0.0139%	0:01:05	1
Baldomero Bautista Zafra (PANAL)	0.0934%	0:07:17	3
Elda Erika Cruz Cruz (PAN-PRD)	0.0015%	0:00:07	1
Félix Serrano Toledo	0.0032%	0:00:15	1
Heriberto Jiménez Vázquez (PRI-PVEM)	0.8446%	1:05:50	28
Hita Ortíz Silva (PT)	0.4133%	0:32:13	11
Jorge Montesinos Estrada (PRD)	0.0032%	0:00:15	1
José Antonio Hernández Fraguas (PRI-PVEM)	0.0058%	0:00:27	2
Luis Mario González Cantoral (MC)	0.0053%	0:00:25	1
Manuel Gómez Martínez (MORENA)	1.2254%	1:35:31	25
Margarita Félix Romero (PRI)	0.0152%	0:01:11	1
Octavio Torres (PT)	0.0009%	0:00:04	1
Oscar Eduardo Ramírez Bolaños (PUP)	0.7952%	1:01:59	23
Raúl Naduvic Velasco Cruz (PAN-PRD)	0.9532%	1:14:18	27
Rodolfinia María Cristina Hernández Cariño (PSD)	0.0626%	0:04:53	2
Santiago Aguilar Sánchez (PT)	0.0021%	0:00:10	1
Valentina Rosalía Sánchez Pérez (PRI-PVEM)	0.0011%	0:00:05	1
Víctor Manuel Mendoza Santos (PSD)	0.0058%	0:00:27	1
<b>Libre Expresión (Huajuapán)</b>	<b>4.8890%</b>	<b>6:21:05</b>	<b>77</b>
Claudio Alavez Hernandez	0.0086%	0:00:40	1
Eduardo Jaime Silva Hernández (PAN)	0.1886%	0:14:42	8
Elda Erika Cruz Cruz (PAN-PRD)	0.6094%	0:47:30	12
Gloria Sánchez López (PAN-PRD)	0.0043%	0:00:20	1
Jaime Silva Salazar (PAN-PRD)	0.4272%	0:33:18	2
Javier Martín Villagómez Herrera (INDP)	0.0210%	0:01:38	5
Joel Bernardo Zamora Montes (INDP)	0.4328%	0:33:44	6
Lorena García Brito (PRS)	0.0248%	0:01:56	2
Luis Mario González Cantoral (MC)	0.6693%	0:52:10	7
Manuel Martín Aguirre Ramírez (PRI)	0.8033%	1:02:37	6
María Elizet Olea González (PT)	0.0671%	0:05:14	3
Martina Lima Clemente (PUP)	0.1762%	0:13:44	2
Nancy Ramírez Sandoval (INDP)	0.0165%	0:01:17	4
Óscar Mejía Bravo (INDP)	0.4174%	0:32:32	6
Soledad Claudia Cortés Martínez (PANAL)	0.0030%	0:00:14	1
Víctor Hugo Espíndola (MORENA)	0.8416%	1:05:36	9

# Informe General de Campaña de Concejales a los Ayuntamientos

Del 3 de mayo al 1 de junio de 2016

## PROGRAMA NOTICIOSO POR ACTORES POLÍTICOS

### RADIO



PROGRAMA NOTICIOSO	PORCENTAJE (TIEMPO)	TIEMPO	MENCIONES
Víctor Hugo Torres Mora (PSD)	0.1781%	0:13:53	2
<b>Matutino Radiorama</b>	<b>2.8547%</b>	<b>3:42:31</b>	<b>43</b>
Adán López Santiago (PRD)	0.2485%	0:19:22	3
Alejandro López Jarquín (PAN-PRD)	0.0879%	0:06:51	3
Alfonso Rule Castro (PRS)	0.1480%	0:11:32	1
Bárbara García Chávez (PT)	0.5230%	0:40:46	7
Benito Hernández Vásquez (PAN-PRD)	0.2448%	0:19:05	3
Eduardo Javier Aldana Gonzáles (MC)	0.0038%	0:00:18	1
Elda Erika Cruz Cruz (PAN-PRD)	0.0393%	0:03:04	2
Jaime Alberto Castellanos del Campo (INDP)	0.1557%	0:12:08	1
Jorge Morales Alducín (PSD-PANAL)	0.0038%	0:00:18	1
José Antonio Hernández Fraguas (PRI-PVEM)	0.1351%	0:10:32	5
Luis Manuel García López (PRS)	0.0996%	0:07:46	1
Martín Rosado Chávez (PRI-PVEM)	0.1802%	0:14:03	3
Oswaldo García Jarquín (MORENA)	0.2493%	0:19:26	3
Pablo Arnaud Carreño (INDP)	0.1678%	0:13:05	1
Pedro Gabriel Aquino Martínez (PUP)	0.2160%	0:16:50	2
Raúl Adrian Cruz González (PRI)	0.1187%	0:09:15	1
Sergio Andrés Bello Guerra (PAN-PRD)	0.2331%	0:18:10	5
<b>MD Noticias (Pto. Escondido)</b>	<b>4.8650%</b>	<b>6:19:13</b>	<b>137</b>
Alfonso Carrasco Gómez (PAN-PRD)	0.1443%	0:11:15	9
Betsy Aragón Cervantes (PRI)	0.1971%	0:15:22	14
Carolina Aparicio Sánchez (PRI)	0.6162%	0:48:02	12
Eleuteria Román Cuevas (PRI)	0.0011%	0:00:05	1
Erick Estrada García (INDP)	0.0419%	0:03:16	3
Etelberto Gómez Fuentes (PRI)	0.0056%	0:00:26	2
Felipe de Jesús Matus Guendulain (PANAL)	0.0122%	0:00:57	2
Fredy Gil Pineda Gopar (PRI)	0.9218%	1:11:51	19
Gabriel Cerón (PAN-PRD)	0.9483%	1:13:55	17
Gener Pineda Cervantes (MC)	0.0086%	0:00:40	2
Gloria Sánchez López (PAN-PRD)	0.0032%	0:00:15	1
Guillermo Lavariega Cárdenas (PUP)	0.0135%	0:01:03	2
Hugo Castrejón Martínez (MORENA)	0.0167%	0:01:18	3
Jesús Leyva (PAN)	0.0242%	0:01:53	2
José Hernández Cárdenas (MC)	0.0706%	0:05:30	6
José Luis Aquino Pineda (PRD)	0.0383%	0:02:59	3
Juana María Reyes Feria (PRI)	0.0667%	0:05:12	4
Julio César Carballido (PANAL)	0.0024%	0:00:11	1
Julio Cesar Cruz Vasquez (MORENA)	0.0586%	0:04:34	5
Laureano Ambrosio Ruíz (PRD)	0.0066%	0:00:31	1
Leonel García García (PT)	0.0163%	0:01:16	3
Lorenzo Antonio Ramírez Hernández (MC)	0.0047%	0:00:22	1
Octavio Hilario Ruiz Ramírez (PANAL)	0.1131%	0:08:49	1
Olegario Giral López (MORENA)	0.0103%	0:00:48	1
Proceso Salinas (PSD)	0.0960%	0:07:29	1
Rafael Pérez Ruiz (PRS)	0.3346%	0:26:05	3
Roberto Carlos Molina Zavaleta (MORENA)	0.5709%	0:44:30	4
Roberto Salinas López (PRS)	0.0171%	0:01:20	3



# Informe General de Campaña de Concejales a los Ayuntamientos

Del 3 de mayo al 1 de junio de 2016

## PROGRAMA NOTICIOSO POR ACTORES POLÍTICOS

### RADIO



PROGRAMA NOTICIOSO	PORCENTAJE (TIEMPO)	TIEMPO	MENCIONES
Santiago Aguilar Sánchez (PT)	0.4482%	0:34:56	6
Stuart Hernández García (PANAL)	0.0135%	0:01:03	2
Víctor Cruz Vázquez (PT)	0.0428%	0:03:20	3
<b>Metrópoli</b>	<b>5.1539%</b>	<b>6:41:44</b>	<b>93</b>
Adán López Santiago (PRD)	0.4240%	0:33:03	5
Alejandro López Jarquín (PAN-PRD)	0.2591%	0:20:12	6
Alfonso Rule Castro (PRS)	0.3971%	0:30:57	6
Ana Edith Gutiérrez Bello (PUP)	0.0028%	0:00:13	1
Bárbara García Chávez (PT)	0.0652%	0:05:05	2
Benito Hernández Vásquez (PAN-PRD)	0.1067%	0:08:19	2
David Emmanuel Castillo Galindo (INDP)	0.0977%	0:07:37	2
Dulce Alejandra García Morlan	0.0428%	0:03:20	1
Eduardo Javier Aldana Gonzáles (MC)	0.0383%	0:02:59	2
Elda Erika Cruz Cruz (PAN-PRD)	0.0118%	0:00:55	1
Felipe Cervantes Monroy (PANAL)	0.4533%	0:35:20	5
Fredy Gil Pineda Gopar (PRI)	0.0041%	0:00:19	2
Isidro León Díaz Mancera (PRS)	0.0631%	0:04:55	1
Jaime Alberto Castellanos del Campo (INDP)	0.0783%	0:06:06	2
Jorge Morales Alducín (PSD-PANAL)	0.2698%	0:21:02	5
José Antonio Hernández Fraguas (PRI-PVEM)	0.1582%	0:12:20	5
José Luis Nazario Pérez (PANAL)	0.0128%	0:01:00	1
Julio Matías Méndez	0.0678%	0:05:17	1
Manuel García Ramírez (PAN-PRD)	0.0847%	0:06:36	1
Manuel Guzmán García (INDP)	0.0028%	0:00:13	1
Martín Rosado Chávez (PRI-PVEM)	0.4458%	0:34:45	11
Octavio Hilario Ruiz Ramírez (PANAL)	0.2929%	0:22:50	4
Oswaldo García Jarquín (MORENA)	0.0028%	0:00:13	1
Pablo Arnaud Carreño (INDP)	0.8651%	1:07:26	11
Salvador González Ilescas (INDP)	0.0028%	0:00:13	1
Sergio Andrés Bello Guerra (PAN-PRD)	0.9042%	1:10:29	13
<b>Micrófono Abierto (Putla)</b>	<b>0.3554%</b>	<b>0:27:42</b>	<b>8</b>
Armando Alfonso Herrera Guerrero (PT)	0.1548%	0:12:04	3
Federico Aguilar Aguilar (PUP)	0.1058%	0:08:15	2
María del Carmen Lopez Terrones (PAN-PRD)	0.0909%	0:07:05	2
Moisés Lugos Daza (PRS)	0.0038%	0:00:18	1
<b>Noti Ángel (Pto. Ángel)</b>	<b>4.7036%</b>	<b>6:06:38</b>	<b>112</b>
Alfonso Carrasco Gómez (PAN-PRD)	0.0607%	0:04:44	2
Álvaro Servín Olea (PUP)	0.3678%	0:28:40	8
Armando Ordaz (PSD)	0.3539%	0:27:35	13
Betsy Aragón Cervantes (PRI)	0.0999%	0:07:47	3
Carolina Aparicio Sánchez (PRI)	0.4745%	0:36:59	11
Clemente García Almaraz (PRS)	0.2048%	0:15:58	5
Felipe de Jesús Matus Guendulain (PANAL)	0.0021%	0:00:10	1
Gener Pineda Cervantes (MC)	0.3175%	0:24:45	8
Guillermo Lavariega Cárdenas (PUP)	0.0571%	0:04:27	1
Hugo Castrejón Martínez (MORENA)	0.1723%	0:13:26	4
Iyari Arista (MORENA)	0.0567%	0:04:25	1
Jesús Leyva (PAN)	0.0575%	0:04:29	1

# Informe General de Campaña de Concejales a los Ayuntamientos

Del 3 de mayo al 1 de junio de 2016

## PROGRAMA NOTICIOSO POR ACTORES POLÍTICOS

### RADIO



PROGRAMA NOTICIOSO	PORCENTAJE (TIEMPO)	TIEMPO	MENCIONES
José Hernández Cárdenas (MC)	0.0785%	0:06:07	2
José Luis Aquino Pineda (PRD)	0.6385%	0:49:46	18
Juana María Reyes Feria (PRI)	0.1809%	0:14:06	4
Julio César Carballido (PANAL)	0.6248%	0:48:42	12
Proceso Salinas (PSD)	0.0246%	0:01:55	1
Roberto Salinas López (PRS)	0.0609%	0:04:45	2
Víctor Cruz Vázquez (PT)	0.8707%	1:07:52	15
<b>Noticiario 97.7</b>	<b>4.0912%</b>	<b>5:18:54</b>	<b>72</b>
Adán López Santiago (PRD)	0.1140%	0:08:53	1
Alejandro López Jarquín (PAN-PRD)	0.6062%	0:47:15	8
Alfonso Rule Castro (PRS)	0.0083%	0:00:39	1
Bárbara García Chávez (PT)	0.0237%	0:01:51	1
Betsy Aragón Cervantes (PRI)	0.0058%	0:00:27	1
David Emmanuel Castillo Galindo (INDP)	0.0742%	0:05:47	1
Eduardo Jaime Silva Hernández (PAN)	0.0135%	0:01:03	1
Felipe Bautista Cruz (PAN-PRD)	0.0058%	0:00:27	1
Gloria Sánchez López (PAN-PRD)	0.0406%	0:03:10	2
Joel Bernardo Zamora Montes (INDP)	0.0167%	0:01:18	1
José Antonio Hernández Fraguas (PRI-PVEM)	0.7210%	0:56:12	12
Manuel Guzmán García (INDP)	0.0396%	0:03:05	1
Martín Rosado Chávez (PRI-PVEM)	0.5245%	0:40:53	10
Oscar Tiburcio Méndez (MORENA)	0.0265%	0:02:04	1
Oswaldo García Jarquín (MORENA)	0.3714%	0:28:57	7
Pablo Arnaud Carreño (INDP)	0.6827%	0:53:13	9
Pamela Terán Pineda (Independiente)	0.0413%	0:03:13	2
Raúl Adrian Cruz González (PRI)	0.0222%	0:01:44	1
Salvador González Ilescas (INDP)	0.6748%	0:52:36	9
Sergio Andrés Bello Guerra (PAN-PRD)	0.0785%	0:06:07	2
<b>Oro (Huatulco)</b>	<b>2.0467%</b>	<b>2:39:32</b>	<b>39</b>
Adán López Santiago (PRD)	0.1272%	0:09:55	2
Alejandro López Jarquín (PAN-PRD)	0.1845%	0:14:23	2
Alfonso Carrasco Gómez (PAN-PRD)	0.0019%	0:00:09	1
Alfonso Rule Castro (PRS)	0.1142%	0:08:54	1
Benito Hernández Vásquez (PAN-PRD)	0.1715%	0:13:22	4
Betsy Aragón Cervantes (PRI)	0.0682%	0:05:19	2
Guillermo Lavariega Cárdenas (PUP)	0.0026%	0:00:12	1
José Antonio Hernández Fraguas (PRI-PVEM)	0.4710%	0:36:43	5
José Hernández Cárdenas (MC)	0.0770%	0:06:00	1
Martín Rosado Chávez (PRI-PVEM)	0.0626%	0:04:53	4
Olegario Giral López (MORENA)	0.0026%	0:00:12	1
Onésimo Santiago López (PES)	0.1103%	0:08:36	1
Oswaldo García Jarquín (MORENA)	0.1351%	0:10:32	2
Pablo Arnaud Carreño (INDP)	0.2249%	0:17:32	2
Raúl Adrian Cruz González (PRI)	0.0319%	0:02:29	2
Sergio Andrés Bello Guerra (PAN-PRD)	0.2568%	0:20:01	7
Víctor Mario Reyes (PRI)	0.0043%	0:00:20	1
<b>Oro Noticias</b>	<b>6.2987%</b>	<b>8:10:58</b>	<b>100</b>
Adán López Santiago (PRD)	0.4033%	0:31:26	5



# Informe General de Campaña de Concejales a los Ayuntamientos

Del 3 de mayo al 1 de junio de 2016

## PROGRAMA NOTICIOSO POR ACTORES POLÍTICOS

### RADIO



PROGRAMA NOTICIOSO	PORCENTAJE (TIEMPO)	TIEMPO	MENCIONES
Agustín Elías Ramírez Sánchez (PSD)	0.0823%	0:06:25	1
Alejandro López Jarquín (PAN-PRD)	0.7011%	0:54:39	10
Alfonso Carrasco Gómez (PAN-PRD)	0.0047%	0:00:22	1
Alfonso Rule Castro (PRS)	0.1959%	0:15:16	2
Bárbara García Chávez (PT)	0.1371%	0:10:41	1
Benito Hernández Vásquez (PAN-PRD)	0.5260%	0:41:00	11
Betsy Aragón Cervantes (PRI)	0.0736%	0:05:44	2
Daniel Gurrión Matías	0.0081%	0:00:38	1
Ernesto Enoc Martínez Vicente (MC)	0.1155%	0:09:00	1
Fredy Gil Pineda Gopar (PRI)	0.0291%	0:02:16	1
Gloria Sánchez López (PAN-PRD)	0.1873%	0:14:36	4
Gustavo Díaz Sánchez (PRI)	0.0231%	0:01:48	1
Isidro León Díaz Mancera (PRS)	0.0378%	0:02:57	1
Jorge Morales Alducín (PSD-PANAL)	0.2976%	0:23:12	2
José Antonio Hernández Fraguas (PRI-PVEM)	0.7663%	0:59:44	14
José Hernández Cárdenas (MC)	0.0808%	0:06:18	1
Luis Manuel García López (PRS)	0.1499%	0:11:41	1
Luis Rey López Martínez (INDP)	0.0575%	0:04:29	1
Martín Rosado Chávez (PRI-PVEM)	0.3778%	0:29:27	8
Octavio Hilario Ruiz Ramírez (PANAL)	0.1997%	0:15:34	2
Olegario Giral López (MORENA)	0.0047%	0:00:22	1
Onésimo Santiago López (PES)	0.1127%	0:08:47	1
Oscar Tiburcio Méndez (MORENA)	0.1197%	0:09:20	2
Oswaldo García Jarquín (MORENA)	0.3400%	0:26:30	5
Pablo Arnaud Carreño (INDP)	0.4922%	0:38:22	4
Raúl Adrian Cruz González (PRI)	0.1343%	0:10:28	8
Sergio Andrés Bello Guerra (PAN-PRD)	0.4956%	0:38:38	5
Víctor Mario Reyes (PRI)	0.1364%	0:10:38	2
Víctor Rafael Gonzales Manríquez (PAN-PRD)	0.0086%	0:00:40	1
<b>ORP Noticias (Tuxtepec)</b>	<b>4.6856%</b>	<b>6:05:14</b>	<b>186</b>
Arianna Onofre Osorio (PANAL)	0.5517%	0:43:00	20
Eduardo Ximénez (INDP)	0.4710%	0:36:43	27
Erika Andrea Enriquez Santos (PRS)	0.4349%	0:33:54	7
Felipa Carretero Azamar (PRI)	0.0349%	0:02:43	1
Fernando Bautista Dávila (PT)	0.5459%	0:42:33	20
Fidel Moralez Ramírez (PSD)	0.1041%	0:08:07	2
Francisco Javier Niño Hernández (PAN-PRD)	0.5893%	0:45:56	24
José Antonio Hernández López (INDP)	0.3547%	0:27:39	8
Santa Mónica Romero Víctor (PUP)	0.1219%	0:09:30	3
Sergio Sánchez Fentanez (MORENA)	0.1486%	0:11:35	8
Silviano Hernández Ruíz (INDP)	0.0128%	0:01:00	1
Silvino Reyes Tellez (PRI)	0.8044%	1:02:42	51
Ulises Soto Martínez (MC)	0.5115%	0:39:52	14
<b>Panorama Informativo - Alejandro Villalvazo</b>	<b>0.0143%</b>	<b>0:01:07</b>	<b>1</b>
Gloria Sánchez López (PAN-PRD)	0.0143%	0:01:07	1
<b>Panorama Informativo Oaxaca</b>	<b>0.0086%</b>	<b>0:00:40</b>	<b>1</b>
José Alfredo Cruz Acevedo	0.0086%	0:00:40	1
<b>PE Enlace (Pto. Escondido)</b>	<b>2.6520%</b>	<b>3:26:43</b>	<b>70</b>

# Informe General de Campaña de Concejales a los Ayuntamientos

Del 3 de mayo al 1 de junio de 2016

## PROGRAMA NOTICIOSO POR ACTORES POLÍTICOS

### RADIO



PROGRAMA NOTICIOSO	PORCENTAJE (TIEMPO)	TIEMPO	MENCIONES
Alejandro López Jarquín (PAN-PRD)	0.0021%	0:00:10	1
Betsy Aragón Cervantes (PRI)	0.0032%	0:00:15	1
Carlos Alberto Ramos Aragón (PRI-PVEM)	0.0021%	0:00:10	1
Eleuteria Román Cuevas (PRI)	0.3909%	0:30:28	12
Etelberto Gómez Fuentes (PRI)	0.0135%	0:01:03	5
Francisco Zárate (PT)	0.1719%	0:13:24	1
Fredy Gil Pineda Gopar (PRI)	0.8974%	1:09:57	24
Gabriel Cerón (PAN-PRD)	0.4877%	0:38:01	8
José Antonio Hernández Fraguas (PRI-PVEM)	0.0075%	0:00:35	3
Julio Cesar Cruz Vasquez (MORENA)	0.1749%	0:13:38	3
Roberto Daniel Morales Ramírez (PRI)	0.0021%	0:00:10	1
Santiago Aguilar Sánchez (PT)	0.4954%	0:38:37	9
Valentina Rosalía Sánchez Pérez (PRI-PVEM)	0.0032%	0:00:15	1
<b>Política 360</b>	<b>2.0035%</b>	<b>2:36:10</b>	<b>16</b>
Alejandro López Jarquín (PAN-PRD)	0.4858%	0:37:52	4
Benito Hernández Vásquez (PAN-PRD)	0.1005%	0:07:50	2
José Antonio Hernández Fraguas (PRI-PVEM)	0.2269%	0:17:41	2
Oswaldo García Jarquín (MORENA)	0.1411%	0:11:00	1
Raúl Adrian Cruz González (PRI)	0.2716%	0:21:10	2
Sergio Andrés Bello Guerra (PAN-PRD)	0.7777%	1:00:37	5
<b>Primer Contacto (Huaquapan)</b>	<b>2.8378%</b>	<b>3:41:12</b>	<b>231</b>
Adán López Santiago (PRD)	0.0066%	0:00:31	1
Alejandra López (PAN-PRD)	0.0006%	0:00:03	1
Alejandro López Jarquín (PAN-PRD)	0.0150%	0:01:10	1
Andrés Manuel Martínez Arzola (PAN-PRD)	0.0013%	0:00:06	1
Andrés Ramírez Gómez (PSD)	0.0009%	0:00:04	1
Antonia Trinidad Cruz Mota (PAN-PRD)	0.0301%	0:02:21	1
Armando Alfonso Herrera Guerrero (PT)	0.0009%	0:00:04	1
Armando Salvador Bravo Sosa (PT)	0.0009%	0:00:04	1
Aron Everardo Bazan Contreras (PAN-PRD)	0.0011%	0:00:05	1
Baldomero Bautista Zafra (PANAL)	0.0009%	0:00:04	1
Baudelio Hildeberto Vargaz Carrillo (MC)	0.0011%	0:00:05	1
Benito Hernández Vásquez (PAN-PRD)	0.0242%	0:01:53	2
Betsy Aragón Cervantes (PRI)	0.0034%	0:00:16	1
Daniel Gurrión Matías	0.0013%	0:00:06	1
Deyanira Ángeles Miguel Méndez (PANAL)	0.0009%	0:00:04	1
Eduardo Jaime Silva Hernández (PAN)	0.2322%	0:18:06	14
Elda Erika Cruz Cruz (PAN-PRD)	0.3011%	0:23:28	20
Elizabeth Luciano Muñoz (MC)	0.0009%	0:00:04	1
Federico Aguilar Aguilar (PUP)	0.0009%	0:00:04	1
Fermín Argenis González Vázquez (PAN - PRD)	0.0009%	0:00:04	1
Flor Eulalia Gutiérrez Rodríguez (MC)	0.0009%	0:00:04	1
Francisco Morales Juárez (MC)	0.0006%	0:00:03	1
Gloria Elda Martínez Ortiz (MC)	0.0009%	0:00:04	1
Gloria Sánchez López (PAN-PRD)	0.0267%	0:02:05	1
Graciela Nieto Martínez (PRI-PVEM)	0.0009%	0:00:04	1
Gregoria Hortencia Cruz Chávez (MORENA)	0.0013%	0:00:06	1
Guadalupe Cortés Reyes (PRI-PVEM)	0.0006%	0:00:03	1

# Informe General de Campaña de Concejales a los Ayuntamientos

Del 3 de mayo al 1 de junio de 2016

## PROGRAMA NOTICIOSO POR ACTORES POLÍTICOS RADIO



PROGRAMA NOTICIOSO	PORCENTAJE (TIEMPO)	TIEMPO	MENCIONES
Heriberto Jiménez Vázquez (PRI-PVEM)	0.0009%	0:00:04	1
Hilda Salinas López (PT)	0.0011%	0:00:05	1
Himelda Martínez González (PRI-PVEM)	0.0009%	0:00:04	1
Hita Ortíz Silva (PT)	0.0009%	0:00:04	1
Ismael Arzola palacios (MORENA)	0.0011%	0:00:05	1
Itayee Cruz Guevara (MORENA)	0.0009%	0:00:04	1
Jacinto Francisco Javier Martínez Morales	0.0235%	0:01:50	1
Jaime Silva Salazar (PAN-PRD)	0.0584%	0:04:33	3
Jaqueline Medina García (PUP)	0.0006%	0:00:03	1
Javier Martín Villagómez Herrera (INDP)	0.0736%	0:05:44	9
Jerónimo Placido Uraga Sosa (PRI-PVEM)	0.0009%	0:00:04	1
Joel Bernardo Zamora Montes (INDP)	0.2500%	0:19:29	15
José Antonio Hernández Fraguas (PRI-PVEM)	0.0026%	0:00:12	2
José Luis Ballesteros Melgar	0.0295%	0:02:18	1
José Luis Ramírez Alverdín	0.0015%	0:00:07	1
Leodan Hernández Soriano (MC)	0.0009%	0:00:04	1
Liczeny Marbel Mendez Nuñez (PRI-PVEM)	0.0137%	0:01:04	2
Lilia Inocencia Fernández Velázquez	0.0009%	0:00:04	1
Lorena García Brito (PRS)	0.0481%	0:03:45	6
Lucia Piedad González González (PAN-PRD)	0.0009%	0:00:04	1
Luis Mario González Cantoral (MC)	0.1738%	0:13:33	10
Luz María Ambrocio Silva (PSD)	0.0011%	0:00:05	1
Manuel Cruz Ramos (PT)	0.0009%	0:00:04	1
Manuel Gómez Martínez (MORENA)	0.0009%	0:00:04	1
Manuel Martín Aguirre Ramírez (PRI)	0.6605%	0:51:29	23
Manuel Peralta Reyes (PT)	0.0006%	0:00:03	1
María Antonia Lucero Martínez (PRI-PVEM)	0.0184%	0:01:26	1
María de los Ángeles Méndez Herrera (PRI - PVEM)	0.0011%	0:00:05	1
María del Carmen Lopez Terrones (PAN-PRD)	0.0009%	0:00:04	1
María Elizet Olea González (PT)	0.1527%	0:11:54	9
María Eufrosina Ruiz López (PT)	0.0009%	0:00:04	1
María Magdalena Santos Santiago (PAN-PRD)	0.0009%	0:00:04	1
María Mefalda Falcon Martinez (PAN-PRD)	0.0009%	0:00:04	1
Martín Rosado Chávez (PRI-PVEM)	0.0103%	0:00:48	1
Martina Lima Clemente (PUP)	0.0056%	0:00:26	2
Merced Laura Reyes Zárate (PUP)	0.0009%	0:00:04	1
Miguel Ángel Avendaño Arenaza (PRI-PVEM)	0.0021%	0:00:10	2
Nancy Ramírez Sandoval (INDP)	0.1144%	0:08:55	12
Noe Octavio Hernandez García (MORENA)	0.0006%	0:00:03	1
Oscar Eduardo Ramírez Bolaños (PUP)	0.0009%	0:00:04	1
Óscar Mejía Bravo (INDP)	0.1518%	0:11:50	9
Pablo Arnaud Carreño (INDP)	0.0028%	0:00:13	1
Rafaela Gómez Méndez	0.0009%	0:00:04	1
Raúl Adrian Cruz González (PRI)	0.0009%	0:00:04	1
Raúl Naduvic Velasco Cruz (PAN-PRD)	0.0009%	0:00:04	1
Roberto Daniel Morales Ramírez (PRI)	0.0011%	0:00:05	1
Rodolfina María Cristina Hernández Cariño (PSD)	0.0030%	0:00:14	1
Rogelio Ortiz Mejía (MORENA)	0.0009%	0:00:04	1

# Informe General de Campaña de Concejales a los Ayuntamientos

Del 3 de mayo al 1 de junio de 2016

## PROGRAMA NOTICIOSO POR ACTORES POLÍTICOS RADIO

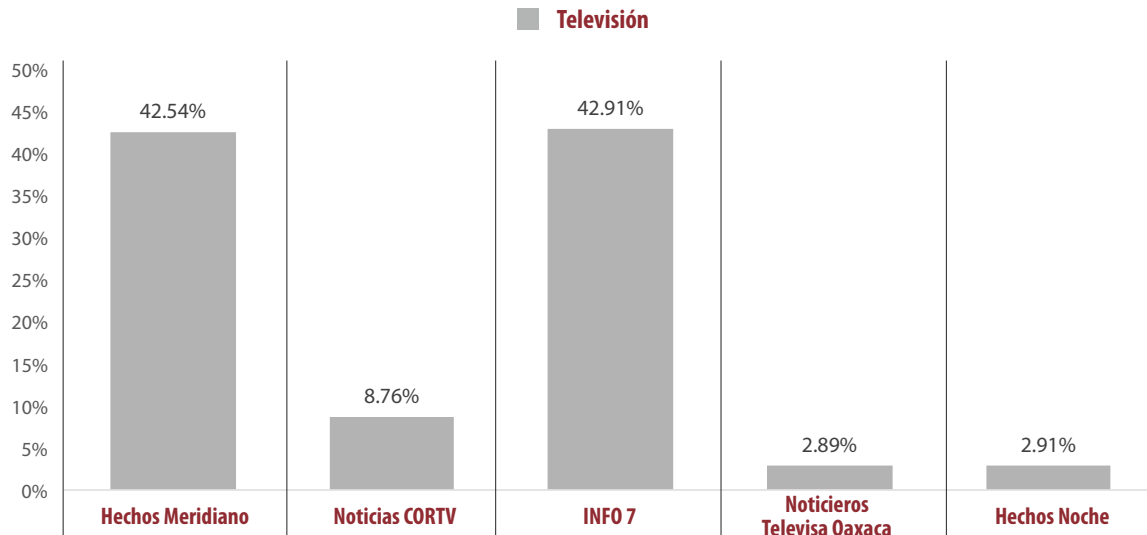


PROGRAMA NOTICIOSO	PORCENTAJE (TIEMPO)	TIEMPO	MENCIONES
Rosario Maribel Hernández Loyola (PRI)	0.0145%	0:01:08	1
Rúben Alcides Miguel Miguel (PSD)	0.0009%	0:00:04	1
Sara Bautista Ramírez	0.0011%	0:00:05	1
Sergio Andrés Bello Guerra (PAN-PRD)	0.0118%	0:00:55	1
Silvino Reyes Tellez (PRI)	0.0064%	0:00:30	1
Soledad Cardoza Sánchez (PT)	0.0009%	0:00:04	1
Soledad Claudia Cortés Martínez (PANAL)	0.0301%	0:02:21	3
Tomás Cortes García (PANAL)	0.0006%	0:00:03	1
Verónica Hernández González (MC)	0.0009%	0:00:04	1
Víctor Hugo Espindola (MORENA)	0.2861%	0:22:18	15
Víctor Hugo Torres Mora (PSD)	0.0038%	0:00:18	2
Yesenia Balbuena Bravo (MORENA)	0.0017%	0:00:08	2
Yesenia Mendoza Sampedro (PSD)	0.0006%	0:00:03	1
Yesica Sánchez Acevedo (MC)	0.0013%	0:00:06	1
<b>Puerto Ángel Informativo 360 (Pto. Ángel).</b>	<b>3.4816%</b>	<b>4:31:23</b>	<b>117</b>
Adán López Santiago (PRD)	0.0064%	0:00:30	1
Alejandro López Jarquín (PAN-PRD)	0.0111%	0:00:52	1
Alfonso Carrasco Gómez (PAN-PRD)	0.1048%	0:08:10	4
Ana María Reyes Feria	0.0314%	0:02:27	2
Armando Ordaz (PSD)	0.1738%	0:13:33	5
Benito Hernández Vásquez (PAN-PRD)	0.0237%	0:01:51	2
Betsy Aragón Cervantes (PRI)	0.0930%	0:07:15	7
Carolina Aparicio Sánchez (PRI)	0.2936%	0:22:53	14
Clemente García Almaraz (PRS)	0.2260%	0:17:37	8
Genaro Esau Hernandez Jimenez (PRI)	0.0090%	0:00:42	1
Gener Pineda Cervantes (MC)	0.2970%	0:23:09	8
Gloria Sánchez López (PAN-PRD)	0.0280%	0:02:11	1
Hugo Castrejón Martínez (MORENA)	0.3994%	0:31:08	8
Iyari Arista (MORENA)	0.0718%	0:05:36	2
Jesús Leyva (PAN)	0.0319%	0:02:29	1
José Hernández Cárdenas (MC)	0.1272%	0:09:55	6
José Luis Aquino Pineda (PRD)	0.2497%	0:19:28	5
Juana María Reyes Feria (PRI)	0.1116%	0:08:42	7
Julio César Carballido (PANAL)	0.3885%	0:30:17	9
Leonel García García (PT)	0.0607%	0:04:44	1
Martín Rosado Chávez (PRI-PVEM)	0.0092%	0:00:43	1
Raúl Adrian Cruz González (PRI)	0.0077%	0:00:36	1
Roberto Salinas López (PRS)	0.1858%	0:14:29	5
Sergio Andrés Bello Guerra (PAN-PRD)	0.0118%	0:00:55	2
Silvino Reyes Tellez (PRI)	0.0233%	0:01:49	2
Víctor Cruz Vázquez (PT)	0.5014%	0:39:05	12
Víctor Manuel Mendoza Santos (PSD)	0.0036%	0:00:17	1
<b>Resonancias radio</b>	<b>0.4095%</b>	<b>0:31:55</b>	<b>4</b>
Gloria Sánchez López (PAN-PRD)	0.0321%	0:02:30	1
Jaime Alberto Castellanos del Campo (INDP)	0.2076%	0:16:11	1
Raúl Adrian Cruz González (PRI)	0.0139%	0:01:05	1
Sergio Andrés Bello Guerra (PAN-PRD)	0.1559%	0:12:09	1
<b>TOTAL GENERAL</b>	<b>100%</b>	<b>129:54:45</b>	<b>2425</b>

# Informe General de Campaña de Concejales a los Ayuntamientos

Del 3 de mayo al 1 de junio de 2016

## PROGRAMA NOTICIOSO POR ACTORES POLÍTICOS TELEVISIÓN



- El tiempo total en espacios noticiosos de televisión dedicado a actores políticos fue de 1 hora, 11 minutos, de los cuales:
- 30 minutos, 28 segundos corresponden a **INFO7**; 30 minutos, 12 segundos a **HECHOS MERIDIANO**; 6 minutos, 13 segundos a **NOTICIAS CORTV**; 2 minutos, 4 segundos a **HECHOS NOCHE**; 2 minutos, 3 segundos a **NOTICIEROS TELEVISIA OAXACA**.
- Se registraron un total de 161 menciones, de las cuales:
- 85 fueron en **HECHOS MERIDIANO**; 46 en **INFO 7**; 22 en **NOTICIAS CORTV**; 7 en **HECHOS NOCHE** y 1 en **NOTICIEROS TELEVISIA OAXACA**.
- **INFO7** fue el programa noticioso de televisión que más tiempo otorgó a actores políticos, con 30 minutos, 28 segundos; y **HECHOS MERIDIANO** fue el programa con más menciones para actores políticos, con 85.
- **HECHOS MERIDIANO** fue el programa noticioso de televisión que más tiempo de dedicó a un actor político, registrando 10 minutos, 53 segundos para **Oswaldo García Jarquín (MORENA)**.
- **HECHOS MERIDIANO** fue el programa que otorgó el mayor número de menciones para actores políticos, registrando 13 para **José Antonio Hernández Fraguas (PRI-PVEM)** y 13 para **Oswaldo García Jarquín (MORENA)**.

# Informe General de Campaña de Concejales a los Ayuntamientos

Del 3 de mayo al 1 de junio de 2016

## PROGRAMA NOTICIOSO POR ACTORES POLÍTICOS TELEVISIÓN



PROGRAMA NOTICIOSO	PORCENTAJE (TIEMPO)	TIEMPO	MENCIONES
<b>HECHOS MERIDIANO</b>	<b>42.54%</b>	<b>00:30:12</b>	<b>85</b>
Ana Edith Gutiérrez Bello (PUP)	1.64%	00:01:10	7
Bárbara García Chávez (PT)	2.58%	00:01:50	11
Eduardo Javier Aldana Gonzáles (MC)	2.86%	00:02:02	12
Jorge Morales Alducín (PSD-PANAL)	3.12%	00:02:13	12
José Antonio Hernández Fraguas (PRI-PVEM)	13.00%	00:09:14	13
Lucía Antelma Concha Vásquez (PUP)	1.20%	00:00:51	5
Oswaldo García Jarquín (MORENA)	15.33%	00:10:53	13
Sergio Andrés Bello Guerra (PAN-PRD)	2.79%	00:01:59	12
<b>NOTICIAS CORTV</b>	<b>8.76%</b>	<b>00:06:13</b>	<b>22</b>
Adán López Santiago (PRD)	1.13%	00:00:48	1
Alfonso Rule Castro (PRS)	0.33%	00:00:14	2
Bárbara García Chávez (PT)	0.33%	00:00:14	2
Betsy Aragón Cervantes (PRI)	0.49%	00:00:21	1
David Emmanuel Castillo Galindo (INDP)	0.33%	00:00:14	2
Eduardo Javier Aldana Gonzáles (MC)	0.33%	00:00:14	2
Fausto Díaz Montes (PAN-PRD)	0.23%	00:00:10	1
Gloria Sánchez López (PAN-PRD)	3.94%	00:02:48	1
Jaime Alberto Castellanos del Campo (INDP)	0.33%	00:00:14	2
Jorge Morales Alducín (PSD-PANAL)	0.33%	00:00:14	2
Manuel Guzmán García (INDP)	0.33%	00:00:14	2
Oswaldo García Jarquín (MORENA)	0.33%	00:00:14	2
Pablo Arnaud Carreño (INDP)	0.33%	00:00:14	2
<b>INFO 7</b>	<b>42.91%</b>	<b>00:30:28</b>	<b>46</b>
Ana Edith Gutiérrez Bello (PUP)	1.46%	00:01:02	6
Bárbara García Chávez (PT)	1.29%	00:00:55	6
Eduardo Javier Aldana Gonzáles (MC)	1.46%	00:01:02	6
Fausto Díaz Montes (PAN-PRD)	0.16%	00:00:07	1
Gloria Sánchez López (PAN-PRD)	1.48%	00:01:03	1
Jaime Alberto Castellanos del Campo (INDP)	6.60%	00:04:41	1
Jorge Morales Alducín (PSD-PANAL)	7.89%	00:05:36	7
José Antonio Hernández Fraguas (PRI-PVEM)	11.95%	00:08:29	6
Oswaldo García Jarquín (MORENA)	2.77%	00:01:58	5
Sergio Andrés Bello Guerra (PAN-PRD)	7.86%	00:05:35	7
<b>NOTICIEROS TELEvisa OAXACA</b>	<b>2.89%</b>	<b>00:02:03</b>	<b>1</b>
Gloria Sánchez López (PAN-PRD)	2.89%	00:02:03	1
<b>HECHOS NOCHE</b>	<b>2.91%</b>	<b>00:02:04</b>	<b>7</b>
Ana Edith Gutiérrez Bello (PUP)	0.23%	00:00:10	1
Bárbara García Chávez (PT)	0.21%	00:00:09	1
Eduardo Javier Aldana Gonzáles (MC)	0.21%	00:00:09	1
Jorge Morales Alducín (PSD-PANAL)	0.26%	00:00:11	1
José Antonio Hernández Fraguas (PRI-PVEM)	0.92%	00:00:39	1
Oswaldo García Jarquín (MORENA)	0.89%	00:00:38	1
Sergio Andrés Bello Guerra (PAN-PRD)	0.19%	00:00:08	1
<b>TOTAL GENERAL</b>	<b>100%</b>	<b>01:11:00</b>	<b>161</b>

---

# ENCUESTAS Y SONDEOS DE OPINIÓN

---



---

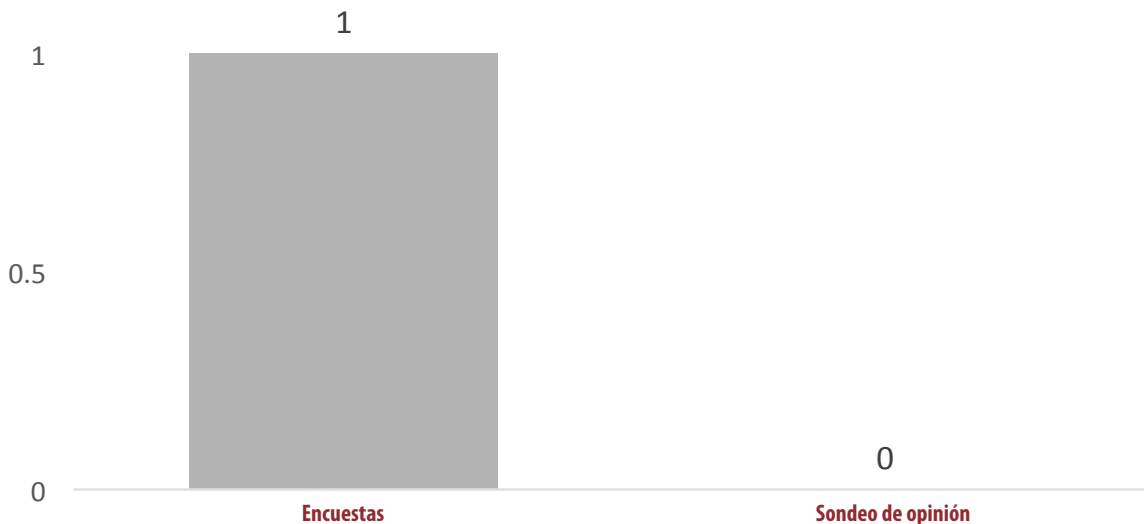
## Informe General de Campaña de Concejales a los Ayuntamientos

Del 3 de mayo al 1 de junio de 2016

---

Encuestas y sondeos de opinión

---



18 de mayo de 2016

### Adiario Radio

Nadia Sanabia vía telefónica preguntó a José Antonio Hernández Fraguas: “De acuerdo con las cifras que usted tiene, ¿qué porcentaje va arriba y quienes son los punteros? Ya nos dijo que usted José Antonio Estefan Garfias iría en primer lugar, hasta tercero Bello, segundo ¿Oswaldo García?”. A lo que José Antonio Hernández Fraguas respondió: “[...] Todas las encuestas señalan una diferencia importante que ya rebasa los ocho puntos respecto del segundo competidor, en este caso el segundo competidor se ha convertido el candidato de Morena, y tercer lugar Sergio Bello Guerra”.

FECHA	TIPO	SUCURSAL	NOTICIERO	EMPRESA	VITRINA	MONITOREO
18/05/16	Encuesta	Oaxaca de Juárez	Adiario Radio	Sin registro	No	Radio

---

# ANEXOS

---

# Informe General de Campaña de Concejales a los Ayuntamientos

Del 3 de mayo al 1 de junio de 2016

## Estaciones de Radio y Canales de Televisión del Catálogo del INE objeto del monitoreo

Siglas	Frecuencia / Canal	Nombre de la estación	Tipo de emisora	Cuenta con espacio noticioso
XHCA-FM	103.9 Mhz.	Azul Estéreo	FM	Sí
XEPX-AM	650 Khz.	Radio Fórmula	Migración AM-FM	Sí
XHEPX-FM	99.9 Mhz			
XEGLO-AM	780 Khz.	La Voz de la Sierra de Juárez	AM	No
XHOU-FM	105.3 Mhz.	Sensación Estéreo	FM	Sí
XHAH-FM	90.1 Mhz.	Ke Buena	FM	No
XHTEKA-FM	91.7 Mhz.	Radio TK	FM	No
XHCORO-FM	98.7 Mhz.	Ke Buena	FM	No
XHOJF-FM	92.1 Mhz.	S/D	FM	No
KEYG-AM	660 Khz.	La Consentida	Migración AM-FM	No
XHYG-FM	90.5 Mhz.			
XHTFM-FM	107.9 Mhz.	Radio Nandia	FM	No
XHNR-FM	98.5 Mhz.	Exa FM	FM	Sí
XHOCA-FM	89.7 Mhz.	La Grande de Oaxaca	FM	Sí
XHOQ-FM	100.1 Mhz.	La Poderosa	FM	Sí
XHAX-FM	93.7 Mhz.	XEAX	FM	Sí
XHCE-FM	95.7 Mhz.	Radio Hit, Ke Buena	FM	Sí
XEIU-AM	105.7 Mhz.	Amor	Combo	Sí
XHIU-FM				
XEOA-AM	570 Khz.	OA Radio Mexicana	Migración AM-FM	Sí
XHEOA-FM	94.9 Mhz.			
XHYN-FM	102.9 Mhz.	Los 40 principales	FM	No
XHZB-FM	101.7 Mhz.	Radio Oro la Tremenda	FM	Sí
XEACC-AM	870 Khz.	Radio Fórmula	Migración AM-FM	No
XHACC-FM	93.3 Mhz.			
XHEDO-FM	94.1 Mhz.	Estéreo Esmeralda	FM	Sí
XEPOR-AM	740 Khz.	La Explosiva	Migración AM-FM	Sí
XHPOR-FM	98.7 Mhz.			
XEHL-AM	550 Khz.	Los 40 principales	Combo	No
XHLL-FM	97.1 Mhz.			
XHSCO-FM	96.3 Mhz.	Estéreo Istmo	FM	Sí
XHRCV-FM	107.9 Mhz.	Radio Candela	FM	No
XHUH-FM	96.9 Mhz.	La Consentida	FM	Sí
XHXP-FM	106.5 Mhz.	La Súper Buena	FM	Sí
XEOJN-AM	950 Khz.	La Voz de Chinantla	AM	No
XHSPP-FM	102.3 Mhz.	Radical 102.3	FM	Sí
XHRPO-FM	97.7 Mhz.	La Ley 710	FM	Sí
XEKC-AM	1460 Khz.	Planeta 100.9	Combo	Sí
XHKC-FM	100.9 Mhz.			
XETLA-AM	930 Khz.	La Voz de la Mixteca	AM	No
XHTLX-FM	100.5 Mhz.	La Poderosa	FM	Sí
XHUAT-FM	103.1 Mhz.	Éstereo Huatulco	FM	Sí
XHJP-FM	107.9 Mhz.	MIXE	FM	No
XEJAM-AM	1260 Khz.	La Voz de la Costa Chica	AM	No
XHPNX-FM	98.1 Mhz.	Radio Costa	FM	No
XHKZ-FM	98.1 Mhz.	KZ La Voz del Istmo	FM	No
XHZAA-FM	96.3 Mhz.	La Voz del Pueblo que despierta y se levanta	FM	No
XHCHT-FM	90.1 Mhz.	Oaxaca Radio	Retransmite	Sí
XHHPL-FM	91.9 Mhz.	Oaxaca Radio	Retransmite	Sí
XHUAU-FM	97.3 Mhz.	Oaxaca Radio	Retransmite	Sí
XHLAB-FM	100.9 Mhz.	Oaxaca Radio	Retransmite	Sí
XHMAJ-FM	100.9 Mhz.	Oaxaca Radio	Retransmite	Sí
XHMPD-FM	90.9 Mhz.	Oaxaca Radio	Retransmite	Sí
XHCMA-FM	91.5 Mhz.	Oaxaca Radio	Retransmite	Sí
XHOAX-FM	96.9 Mhz.	Oaxaca Radio	Retransmite	Sí
XHPLH-FM	91.7 Mhz.	Oaxaca Radio	Retransmite	Sí
XHPES-FM	105.9 Mhz.	Oaxaca Radio	Retransmite	Sí
XHPUV-FM	92.1 Mhz.	Oaxaca Radio	Retransmite	Sí



XHSLC-FM	92.9 Mhz.	Oaxaca Radio	Retransmite	Sí
XHSFJ-FM	103.9 Mhz.	Oaxaca Radio	Retransmite	Sí
XHJBC-FM	89.3 Mhz.	Oaxaca Radio	Retransmite	Sí
XHSBC-FM	88.9 Mhz.	Oaxaca Radio	Retransmite	Sí
XHJBT-FM	102.7 Mhz.	Oaxaca Radio	Retransmite	Sí
XHSJB-FM	95.3 Mhz.	Oaxaca Radio	Retransmite	Sí
XHSPH-FM	96.7 Mhz.	Oaxaca Radio	Retransmite	Sí
XHPED-FM	107.9 Mhz.	Oaxaca Radio	Retransmite	Sí
XHSAJ-FM	99.3 Mhz.	Oaxaca Radio	Retransmite	Sí
XHSMJ-FM	89.7 Mhz.	Oaxaca Radio	Retransmite	Sí
XHSMT-FM	99.5 Mhz.	Oaxaca Radio	Retransmite	Sí
XHSTH-FM	94.5 Mhz.	Oaxaca Radio	Retransmite	Sí
XHSTC-FM	107.5 Mhz.	Oaxaca Radio	Retransmite	Sí
XHSJO-FM	101.1 Mhz.	Oaxaca Radio	Retransmite	Sí
XHSPN-FM	97.3 Mhz.	Oaxaca Radio	Retransmite	Sí
XHCRR-FM	92.9 Mhz.	Oaxaca Radio	Retransmite	Sí
XHTFO-FM	94.3 Mhz.	Oaxaca Radio	Retransmite	Sí
XHPEP-FM	104.1 Mhz.	Oaxaca Radio	Retransmite	Sí
XHTLJ-FM	88.9 Mhz.	Oaxaca Radio	Retransmite	Sí
XHVTM-FM	102.5 Mhz.	Oaxaca Radio	Retransmite	Sí
XHVSE-FM	93.3 Mhz.	Oaxaca Radio	Retransmite	Sí
XHRIG-FM	107.9 Mhz.	Oaxaca Radio	Retransmite	Sí
XHBO-TV	4	Tele Tres (Ya no existe)	Incluye par Digital (TDT)	No
XHBO-TDT	32			
XHHLO-TV	5 (-)	Canal de las Estrellas (Repetidora)	Incluye par Digital (TDT)	No
XHHLO-TDT	31		Retransmite	
XHMIO-TV	2 (-)	Canal de las Estrellas	Incluye par Digital (TDT)	No
XHMIO-TDT	39		Retransmite	
XHBN-TV	7 (+)	Canal de las Estrellas	Incluye par Digital (TDT)	No
XHBN-TDT	29		Retransmite	
XHPAO-TV	9	Canal de las Estrellas	Incluye par Digital (TDT)	No
XHPAO-TDT	21		Retransmite	
XHPAT-TV	11 (-)	Canal de las Estrellas	Incluye par Digital (TDT)	No
XHPAT-TDT	38		Retransmite"	
XHPET-TV	2 (+)	Canal de las Estrellas	Incluye par Digital (TDT)	No
XHPET-TDT	31		Retransmite	
XHPNO-TV	11	Canal de las Estrellas	Incluye par Digital (TDT)	No
XHPNO-TDT	32		Retransmite	
XHHHN-TV	2	Canal 5 (Repetidora)	Incluye par Digital (TDT)	No
XHHHN-TDT	39		Retransmite	
XHOXO-TV	5	Canal 5	Incluye par Digital (TDT)	Sí
XHOXO-TDT	34		Retransmite	
XHPIX-TV	4	Canal 5	Incluye par Digital (TDT)	No
XHPIX-TDT	34		Retransmite	
XHIH-TV	5	Canal 5	Incluye par Digital (TDT)	No
XHIH-TDT	35		Retransmite	
XHHDL-TV	7	Azteca 7	Incluye par Digital (TDT)	No
XHHDL-TDT	29		Retransmite	
XHDG-TV	11 (+)	Azteca 7	Incluye par Digital (TDT)	Sí
XHDG-TDT	26		Retransmite	
XHPSO-TV	4	Azteca 7	Incluye par Digital (TDT)	No
XHPSO-TDT	30		Retransmite	
XHPCE-TV	7 (-)	Azteca 7	Incluye par Digital (TDT)	No
XHPCE-TDT	33		Retransmite	
XHJN-TV	9 (+)	Azteca 13	Incluye par Digital (TDT)	No
XHJN-TDT	33		Retransmite	
XHIG-TV	12	Azteca 13	Incluye par Digital (TDT)	No
XHIG-TDT	25		Retransmite	
XHOXX-TV	13	Azteca 13	Incluye par Digital (TDT)	Sí
XHOXX-TDT	27		Retransmite	
XHJP-TV	11	Azteca 13	Incluye par Digital (TDT)	No
XHJP-TDT	23		Retransmite	
XHSCO-TV	7	Azteca 13	Incluye par Digital (TDT)	No
XHSCO-TDT	46		Retransmite	
XHSMT-TV	11	Azteca 13	Incluye par Digital (TDT)	No
XHSMT-TDT	48		Retransmite	
XHINC-TV	8	Azteca 13	Incluye par Digital (TDT)	No
XHINC-TDT	24		Retransmite	
XHOPOA-TV	2 (+)	S/D	Incluye par Digital (TDT)	No
XHOPOA-TDT	35			
XHAPF-TV	2	Oaxaca TV	Incluye par Digital (TDT)	No
XHAPF-TDT	21		Retransmite	

XHNNT-TV	9	Oaxaca TV	Retransmite	Sí
XHCPO-TV	9	Oaxaca TV	Retransmite	Sí
XHCRP-TV	9	Oaxaca TV	Retransmite	Sí
XHUJZ-TV	2	Oaxaca TV	Retransmite	Sí
XHJZA-TV	2	Oaxaca TV	Retransmite	Sí
XHLBA-TV	2	Oaxaca TV	Retransmite	Sí
XHAOX-TV	9	Oaxaca TV	Incluye par Digital (TDT)	Sí
XHAOX-TDT	36		Retransmite	
XHSGX-TV	13	Oaxaca TV	Incluye par Digital (TDT)	Sí
XHSGX-TDT	28		Retransmite	
XHJBH-TV	4	Oaxaca TV	Retransmite	Sí
XHJBT-TV	2	Oaxaca TV	Retransmite	Sí
XHJCE-TV	9	Oaxaca TV	Retransmite	Sí
XHSDP-TV	9	Oaxaca TV	Incluye par Digital (TDT)	Sí
XHSDP-TDT	22		Retransmite	
XHSPT-TV	2	Oaxaca TV	Incluye par Digital (TDT)	Sí
XHSPT-TDT	22		Retransmite	
XHSST-TV	7	Oaxaca TV	Retransmite	Sí
XHSCJ-TV	2	Oaxaca TV	Incluye par Digital (TDT)	Sí
XHSCJ-TDT	27		Retransmite	
XHSMI-TV	2	Oaxaca TV	Incluye par Digital (TDT)	Sí
XHSMI-TDT	23		Retransmite	
XHSJP-TV	9	Oaxaca TV	Retransmite	Sí
XHSXL-TV	9	Oaxaca TV	Incluye par Digital (TDT)	Sí
XHSXL-TDT	22		Retransmite	
XHPOX-TV	5	Oaxaca TV	Incluye par Digital (TDT)	Sí
XHPOX-TDT	40		Retransmite	
XHNEA-TV	4	Oaxaca TV	Incluye par Digital (TDT)	Sí
XHNEA-TDT	22		Retransmite	
XHTLO-TV	9	Oaxaca TV	Incluye par Digital (TDT)	Sí
XHTLO-TDT	21		Retransmite	

---

## **Informe General de Campaña de Concejales a los Ayuntamientos**

Del 3 de mayo al 1 de junio de 2016

---

### **BASE DE DATOS CD**

---

