
INFORME GENERAL

Monitoreo Semanal de Espacios Noticiosos en Radio y Televisión para el cargo de **GOBERNADOR DEL ESTADO**

Periodo de Campaña

Fecha: 3 de abril al 1 de junio de 2016

PROCESO ELECTORAL ORDINARIO 2015-2016



INFORME GENERAL

que presenta la empresa MASS Comunicación al Instituto Estatal Electoral y de Participación Ciudadana de Oaxaca en materia de **Monitoreo General de Espacios Noticiosos en Radio y Televisión para el cargo de Gobernador del Estado**, durante el Proceso Electoral Ordinario 2015-2016. Periodo de campaña del 3 de abril al 1 de junio del 2016. El presente informe corresponde al análisis de las estaciones de radio y canales de televisión que se ubican en el Estado de Oaxaca.

ieepco.monitoreoelectoral.com

ÍNDICE

RESULTADOS GENERALES

Balance general	5
------------------------	----------

Análisis General

Tiempo Total en Espacios Noticiosos por Partidos Políticos y Coaliciones y por Actores Políticos. Radio y Televisión	10
Espacio Noticioso por Partidos Políticos. Radio y Televisión	11
Espacio Noticioso por Actores Políticos. Radio y Televisión	12
Tiempo por Partidos Políticos y Coaliciones. Radio	13
Tiempo por Partidos Políticos y Coaliciones. Televisión	15
Tiempo por Actores Políticos. Radio	17
Tiempo por Actores Políticos. Televisión	19

Análisis por Variables

Género Periodístico por Partidos Políticos y Coaliciones. Radio	22
Género Periodístico por Partidos Políticos y Coaliciones. Televisión	32
Género Periodístico por Actores Políticos. Radio	34
Género Periodístico por Actores Políticos. Televisión	46
Valoración de la Información por Partidos Políticos y Coaliciones. Radio	50
Valoración de la Información por Partidos Políticos y Coaliciones. Televisión	58
Valoración de la Información por Actores Políticos. Radio	61
Valoración de la Información por Actores Políticos. Televisión	72
Recursos Técnicos por Partidos Políticos y Coaliciones. Radio	76
Recursos Técnicos por Partidos Políticos y Coaliciones. Televisión	85

Recursos Técnicos por Actores Políticos. Radio	88
Recursos Técnicos por Actores Políticos. Televisión	99
TOMOII	
Importancia de las noticias. Jerarquización por Partidos Políticos y Coaliciones. Radio	104
Importancia de las noticias. Jerarquización por Partidos Políticos y Coaliciones. Televisión	106
Importancia de las noticias. Jerarquización por Actores políticos. Radio	108
Importancia de las noticias. Jerarquización por Actores políticos. Televisión	110
Importancia de las noticias. Segmento de Tiempo por Partidos Políticos y Coaliciones. Radio	112
Importancia de las noticias. Segmento de Tiempo por Partidos Políticos y Coaliciones. Televisión	115
Importancia de las noticias. Segmento de Tiempo por Actores políticos. Radio	117
Importancia de las noticias. Segmento de Tiempo por Actores políticos. Televisión	120
Información por Género por Actores Políticos. Radio	122
Información por Género por Actores Políticos. Televisión	124
Programa Noticioso por Partidos Políticos y Coaliciones. Radio	125
Programa Noticioso por Partidos políticos y Coaliciones. Televisión	136
Programa Noticioso por Actores Políticos. Radio	138
Programa Noticioso por Actores Políticos. Televisión	146
Encuestas y sondeos	150
Anexos	
Estaciones de Radio y Canales de Televisión del Catálogo del INE objeto del monitoreo	159
Base de datos en CD	163

BALANCE GENERAL

- El presente informe general corresponde al monitoreo de espacios noticiosos de radio y televisión que se difunden en el estado de Oaxaca, de los candidatos para el cargo de Gobernador del Estado, durante el Proceso Electoral Ordinario (PEO) 2015-2016. Periodo de campaña del 3 de abril al 1 de junio.
- Se revisaron y analizaron un total de 3,757 horas de radio y televisión en todo el estado durante esta semana.
- El tiempo total de espacios noticiosos en radio y televisión dedicado a partidos políticos, coaliciones y actores políticos, fue de 170 horas, 38 minutos, 7 segundos y 6,039 menciones.
- 155 horas, 32 minutos, 17 segundos y 5,182 menciones fueron de radio; y 15 horas, 5 minutos, 50 segundos y 857 menciones a televisión.
- La Coalición (CREO) PAN-PRD fue quien registró mayor tiempo y menciones en espacios noticiosos de radio, con 4 horas, 34 minutos, 7 segundos, y 246 menciones.
- La coalición CREO (PAN-PRD) fue quien registró mayor tiempo y menciones en espacios noticiosos de televisión, con 3 minutos, 6 segundos, y 9 menciones.
- Alejandro Murat Hinojosa (PRI) fue el actor político con mayor tiempo y menciones en espacios noticiosos de radio, con 48 horas, 48 minutos, 13 segundos; y 1,502 menciones.
- Benjamín Robles Montoya (PT) fue el actor político con el mayor tiempo en espacios noticiosos de televisión, registrando 2 horas, 57 minutos, 21 segundos.
- Alejandro Murat Hinojosa (PRI) fue el actor político con más menciones en espacios noticiosos de televisión, registrando 150.

- La Coalición “CREO” PAN-PRD fue quien más tiempo y menciones tuvo en radio en la valoración de la información como Neutra, registrando 2 horas, 57 minutos, 9 segundos y 175 menciones.
- El PRI fue el partido político con más tiempo y menciones en radio en la valoración de la información como Negativa, registrando 2 horas, 4 minutos, 23 segundos y 88 menciones.
- La Coalición “CREO” PAN-PRD fue quien más tiempo y menciones tuvo en radio en la valoración de la información como Positiva, registrando 38 minutos, 57 segundos y 23 menciones.
- La Coalición “CREO” PAN-PRD fue quien registró más tiempo y menciones en televisión en la valoración de la información como Neutra, registrando 3 minutos, 6 segundos y 9 menciones.
- La Coalición “CREO” PRI-PVEM-PANAL y PES fueron los partidos con más tiempo en televisión en la valoración de la información como Negativa, registrando 52 segundos cada uno.
- En este periodo no se registró información Positiva para partidos políticos o coaliciones en espacios noticiosos de televisión.
- Alejandro Murat Hinojosa (PRI-PVEM-PANAL) fue el actor político con el mayor tiempo y menciones en radio en la valoración de la información Neutra, registrando 36 horas, 45 minutos, 31 segundos y 1,169 menciones.
- Alejandro Murat Hinojosa (PRI-PVEM-PANAL) fue el actor político con el mayor tiempo y menciones en radio en la valoración de la información Negativa, registrando 3 horas, 33 minutos, 26 segundos y 142 menciones.
- Alejandro Murat Hinojosa (PRI-PVEM-PANAL) fue el actor político con el mayor tiempo y menciones en radio en la valoración de la información Positiva, registrando 8 horas, 29 minutos, 16 segundos y 191 menciones.
- Alejandro Murat Hinojosa (PRI-PVEM-PANAL) fue el actor político con más tiempo y menciones en televisión en la valoración de la información Neutra, registrando un total de 2 horas, 54 minutos, 18 segundos, y 145 menciones.

- Salomón Jara Cruz (MORENA) fue el actor político con más tiempo en televisión en la valoración de la información Negativa, registrando un total de 6 minutos, 49 segundos.
- José Antonio Estefan Garfias (PAN-PRD) fue el actor político con más tiempo y menciones en televisión en la valoración de la información Positiva, registrando 2 minutos, 18 segundos, y 3 menciones.
- En materia de paridad de género, sólo se registró la información generada por hombres, ya que no hay ninguna mujer contendiente para este cargo.
- Alejandro Murat Hinojosa (PRI-PVEM-PANAL) fue el Hombre que más tiempo y menciones registró en espacios noticiosos de radio, con 48 horas, 48 minutos, 13 segundos; y 1,502 menciones.
- Benjamín Robles Montoya (PT) fue el Hombre que más tiempo registró en espacios noticiosos de televisión, con 2 horas, 57 minutos, 21 segundos; mientras que Alejandro Murat Hinojosa (PRI) fue el Hombre con más menciones en este periodo con 150.
- La Noticia y el Comentario fue el programa noticioso de radio que registró más tiempo para partidos políticos con 1 hora, 45 minutos, 43 segundos.
- Oro Noticias fue el programa noticioso de radio que registró más menciones para partidos políticos con 65.
- La Noticia y el Comentario fue el programa noticioso de radio que más tiempo dedicó a partidos políticos y coaliciones, registrando 45 minutos, 25 segundos para la coalición PRI-PVEM-PANAL.
- ORO Noticias fue el programa de radio que otorgó más menciones a partidos políticos y coaliciones, registrando 23 para el PRI.
- Noticias CORTV fue el programa noticioso de televisión que registró más tiempo y menciones para partidos políticos y coaliciones.
- Noticias CORTV fue el programa noticioso que más tiempo registró para un partido político, con 3 minutos, 4 segundos para el Partido Encuentro Social (PES)

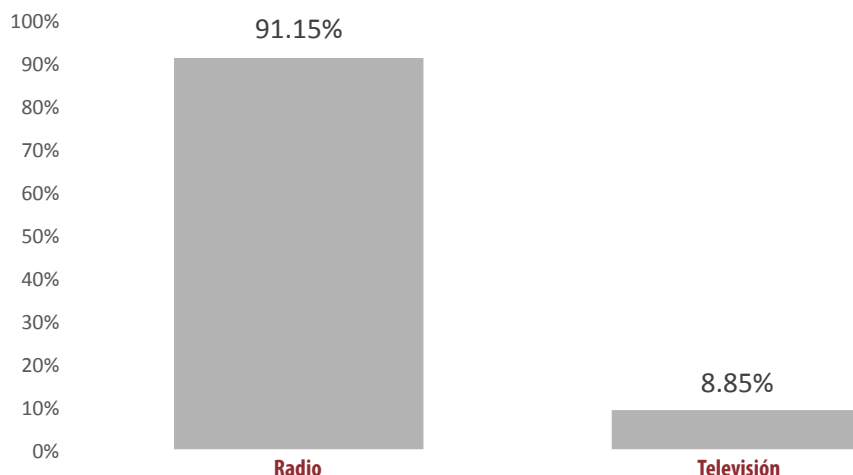
- Noticias CORTV fue el programa de televisión que otorgó más menciones a la coalición PRI-PVEM-PANAL con 4.
- Oro Noticias fue el programa noticioso de radio que más tiempo dedicó a actores políticos, registrando 14 horas, 2 minutos, 46 segundos.
- Primer Contacto (Huajuapán) fue el programa noticioso de radio que más menciones registró para actores políticos registrando 354.
- Oro Noticias fue el programa noticioso de radio que más tiempo dedicó a un actor político, registrando 4 horas, 59 minutos, 2 segundos para Alejandro Murat Hinojosa (PRI-PVEM-PANAL).
- Primer Contacto (Huajuapán) fue el programa noticioso de radio que más menciones dedicó a un actor político, registrando 116 para Alejandro Murat Hinojosa (PRI-PVEM-PANAL).
- Noticias CORTV fue el programa de televisión que dedicó más tiempo y menciones a actores políticos, registrando 6 horas, 21 minutos, 4 segundos; y 198 menciones.
- Noticias CORTV fue el programa noticioso de televisión que más tiempo otorgó a un actor político, registrando 1 hora, 25 minutos, 41 segundos para Salomón Jara Cruz (MORENA).
- Noticias CORTV fue el programa noticioso de televisión que más menciones otorgó a un actor político, registrando 41 para Benjamín Robles Montoya (PT).
- En este periodo se registraron 30 menciones de encuestas en las que se da a conocer las preferencias electorales sobre los candidatos a la gubernatura del estado de Oaxaca.

ANÁLISIS GENERAL

Informe General de Campaña para Gobernador del Estado

Del 3 de abril al 1 de junio de 2016

TIEMPO TOTAL EN ESPACIOS NOTICIOSOS POR **PARTIDOS POLÍTICOS**
Y **COALICIONES** Y POR **ACTORES POLÍTICOS**
RADIO Y TELEVISIÓN



- El tiempo total en espacios noticiosos de radio y televisión dedicado al tema de partidos políticos, coaliciones y actores políticos, fue de **170 horas, 38 minutos, 7 segundos**, de los cuales:
- 155 horas, 32 minutos, 17 segundos corresponden a radio; y 15 horas, 5 minutos, 50 segundos a televisión.
- Se registraron un total de 6,039 menciones de las cuales 5,182 corresponden a radio y 857 a televisión.

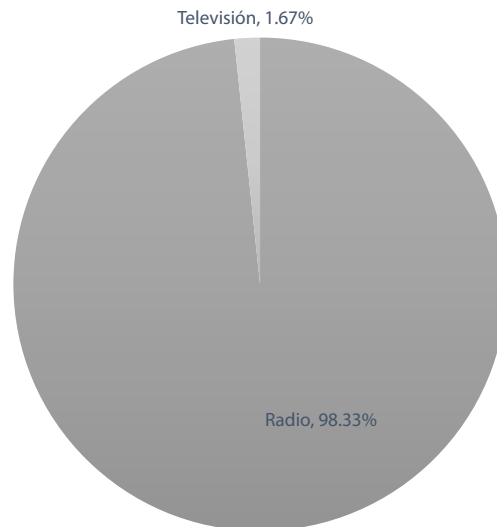
MONITOREO	PORCENTAJE (TIEMPO)	TIEMPO	MENCIONES
Radio	91.15%	155:32:17	5,182
Televisión	8.85%	15:05:50	857
TOTAL GENERAL	100%	170:38:07	6,039



Informe General de Campaña para Gobernador del Estado

Del 3 de abril al 1 de junio de 2016

ESPACIO NOTICIOSO PARTIDOS POLÍTICOS RADIO Y TELEVISIÓN



- El tiempo total en espacios noticiosos de radio y televisión dedicado a partidos políticos y coaliciones fue de 16 horas, 2 minutos, 12 segundos de los cuales:
- 15 horas, 46 minutos, 5 segundos corresponden a radio, y 16 minutos, 7 segundos a televisión.
- Se registraron un total de 919 menciones, de las cuales 884 corresponden a radio y 35 a televisión.

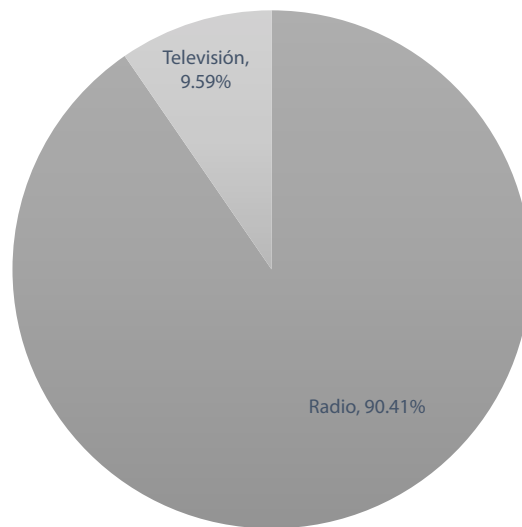
MONITOREO	PORCENTAJE (TIEMPO)	TIEMPO	MENCIONES
Radio	98.33%	15:46:05	884
Televisión	1.67%	00:16:07	35
Total general	100%	16:02:12	919



Informe General de Campaña para Gobernador del Estado

Del 3 de abril al 1 de junio de 2016

ESPACIO NOTICIOSO ACTORES POLÍTICOS RADIO Y TELEVISIÓN



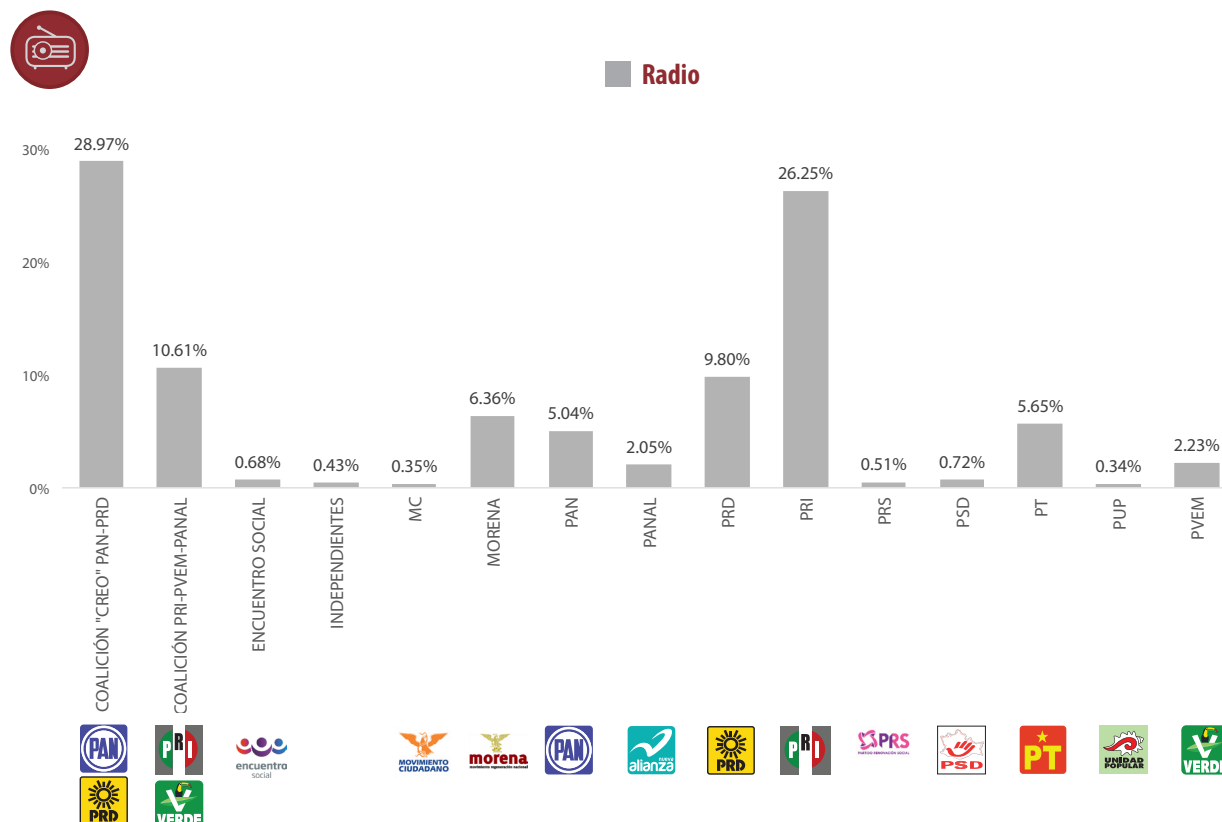
- El tiempo total en espacios noticiosos de radio y televisión dedicado a actores políticos fue de 154 horas, 35 minutos, 55 segundos de los cuales:
- 139 horas, 46 minutos, 12 segundos, corresponden a radio; y 14 horas, 49 minutos, 43 segundos a televisión.
- Se registraron un total de 5,120 menciones, de las cuales 4,298 corresponden a radio y 822 a televisión.

MONITOREO	PORCENTAJE (TIEMPO)	TIEMPO	MENCIONES
Radio	90.41%	139:46:12	4,298
Televisión	9.59%	14:49:43	822
TOTAL GENERAL	100%	154:35:55	5,120

Informe General de Campaña para Gobernador del Estado

Del 3 de abril al 1 de junio de 2016

TIEMPO POR PARTIDOS POLÍTICOS Y COALICIONES RADIO



- El tiempo total en espacios noticiosos de radio dedicado a partidos políticos y coaliciones fue de 15 horas, 46 minutos, 5 segundos de los cuales los tiempos de los partidos políticos y coaliciones fueron:
- Coalición CREO (PAN-PRD)** con 4 horas, 34 minutos, 7 segundos; **Partido Revolucionario Institucional (PRI)** con 4 horas, 8 minutos, 18 segundos; **Coalición PRI-PVEM-PANAL** con 1 hora, 40 minutos, 20 segundos; **Partido de la Revolución Democrática (PRD)** con 1 hora, 32 minutos, 45 segundos; **Movimiento de Regeneración Nacional (MORENA)** con 1 hora, 11 segundos; **Partido del Trabajo (PT)** con 53 minutos, 30 segundos; **Partido Acción Nacional (PAN)** con 47 minutos, 42 segundos; **Partido Verde Ecologista de México (PVEM)** con 21 minutos, 28 segundos; **Partido Nueva Alianza (PANAL)** con 19 minutos, 24 segundos; **Partido Social Demócrata (PSD)** con 6 minutos, 50 segundos; **Partido Encuentro Social (PES)** con 6 minutos, 26 segundos; **Partido Renovación Social (PRS)** con 4 minutos, 52 segundos; Independientes con 4 minutos, 3 segundos; (MC) con 3 minutos, 18 segundos; y **Partido Unidad Popular (PUP)** con 3 minutos, 11 segundos.

Informe General de Campaña para Gobernador del Estado

Del 3 de abril al 1 de junio de 2016

TIEMPO POR PARTIDOS POLÍTICOS Y COALICIONES

RADIO



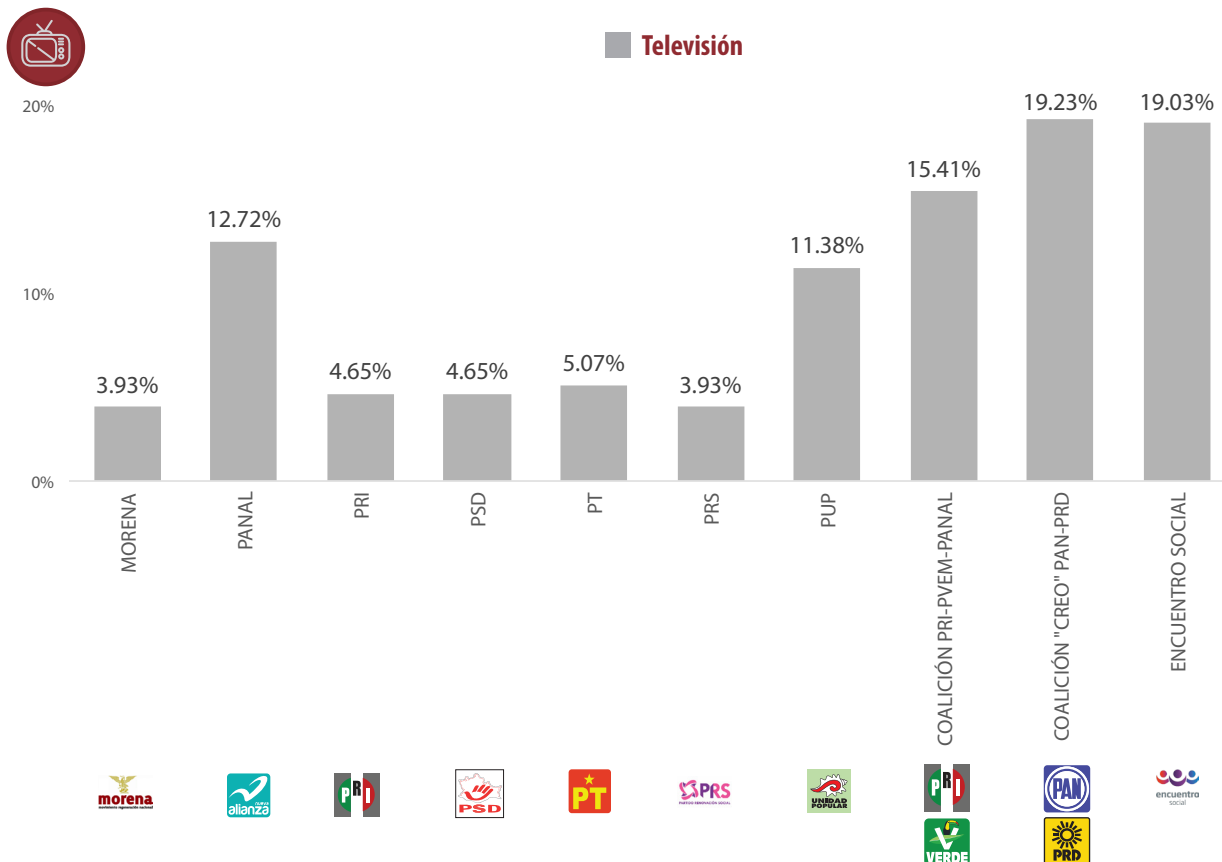
- Se registraron un total de **884** menciones, de las cuales los partidos políticos y coaliciones registraron:
- Coalición **(CREO) PAN-PRD** con 246; **PRI** con 168; **COALICIÓN PRI-PVEM-PANAL** con 142; **PT** con 108; **MORENA** con 80; **PRD** con 48; **PAN** con 27; **PVEM** con 13; **PSD, PRS y PUP** con 10 cada uno; **PES** con 7; **PANAL** con 6; **INDEPENDIENTES** con 5; y **MC** con 4.
- La Coalición (CREO) PAN-PRD fue quien registró mayor tiempo y menciones en espacios noticiosos de radio, con 4 horas, 34 minutos, 7 segundos, y 246 menciones.

PARTIDO POLÍTICO O COALICIÓN	PORCENTAJE (TIEMPO)	TIEMPO	MENCIONES
COALICIÓN "CREO" PAN-PRD	28.97%	04:34:07	246
COALICIÓN PRI-PVEM-PANAL	10.61%	01:40:20	142
ENCUENTRO SOCIAL	0.68%	00:06:26	7
INDEPENDIENTES	0.43%	00:04:03	5
MC	0.35%	00:03:18	4
MORENA	6.36%	01:00:11	80
PAN	5.04%	00:47:42	27
PANAL	2.05%	00:19:24	6
PRD	9.80%	01:32:45	48
PRI	26.25%	04:08:18	168
PRS	0.51%	00:04:52	10
PSD	0.72%	00:06:50	10
PT	5.65%	00:53:30	108
PUP	0.34%	00:03:11	10
PVEM	2.23%	00:21:08	13
TOTAL GENERAL	100%	15:46:05	884

Informe General de Campaña para Gobernador del Estado

Del 3 de abril al 1 de junio de 2016

TIEMPO POR PARTIDOS POLÍTICOS Y COALICIONES TELEVISIÓN



- El tiempo total en espacios noticiosos de televisión dedicado a partidos políticos y coaliciones fue de 16 minutos, 7 segundos, de los cuales los tiempos de los partidos políticos y coaliciones fueron:
- Coalición **CREO (PAN-PRD)** con 3 minutos, 6 segundos; **PES** con 3 minutos, 4 segundos; Coalición **PRI-PVEM-PANAL** con 2 minutos, 29 segundos; **PANAL** con 2 minutos, 3 segundos; **PUP** con 1 minuto, 50 segundos; **PT** con 49 segundos; **PRI** y **PSD** con 45 segundos cada uno; **MORENA** y **PRS** con 38 segundos cada uno.
- Se registró un total de 35 menciones, de las cuales los partidos políticos y coaliciones registraron:
- Coalición **CREO (PAN-PRD)** con 9; coalición **PRI-PVEM-PANAL** con 5; **PUP** con 4; **PES**, **PT** y **PSD** con 3 cada uno; **PANAL**, **PRI**, **MORENA**, **PRS** con 2 cada uno.
- La coalición **CREO (PAN-PRD)** fue quien registró mayor tiempo y menciones en espacios noticiosos de televisión, con 3 minutos, 6 segundos, y 9 menciones.

Informe General de Campaña para Gobernador del Estado

Del 3 de abril al 1 de junio de 2016

TIEMPO POR PARTIDOS POLÍTICOS Y COALICIONES TELEVISIÓN



PARTIDO POLÍTICO O COALICIÓN	PORCENTAJE (TIEMPO)	TIEMPO	MENCIONES
MORENA	3.93%	00:00:38	2
PANAL	12.72%	00:02:03	2
PRI	4.65%	00:00:45	2
PSD	4.65%	00:00:45	3
PT	5.07%	00:00:49	3
PRS	3.93%	00:00:38	2
PUP	11.38%	00:01:50	4
COALICIÓN PRI-PVEM-PANAL	15.41%	00:02:29	5
COALICIÓN "CREO" PAN-PRD	19.23%	00:03:06	9
ENCUENTRO SOCIAL	19.03%	00:03:04	3
TOTAL GENERAL	100%	00:16:07	35

Informe General de Campaña para Gobernador del Estado

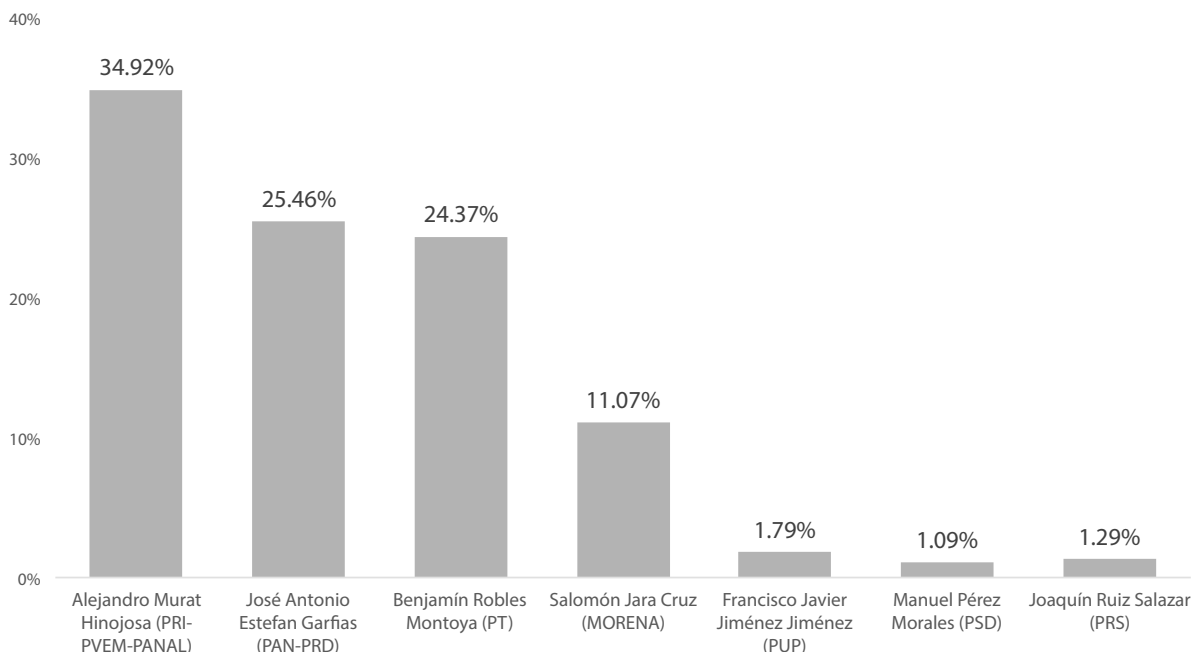
Del 3 de abril al 1 de junio de 2016

TIEMPO POR ACTORES POLÍTICOS

RADIO



Radio



- El tiempo total en espacios noticiosos de radio dedicado a actores políticos fue de 139 horas, 46 minutos, 12 segundos, de los cuales los tiempos de los actores políticos fueron:
- **Alejandro Murat Hinojosa (PRI-PVEM-PANAL)** con 48 horas, 48 minutos, 13 segundos; **José Antonio Estefan Garfias (PAN-PRD)** con 35 horas, 35 minutos, 18 segundos; **Benjamín Robles Montoya (PT)** con 34 horas, 4 minutos, 5 segundos; **Salomón Jara Cruz (MORENA)** con 15 horas, 28 minutos, 24 segundos; **Francisco Javier Jiménez Jiménez (PUP)** con 2 horas, 30 minutos, 25 segundos; **Joaquín Ruíz Salazar (PRS)** con 1 hora, 48 minutos, 16 segundos; y **Manuel Pérez Morales (PSD)** con 1 hora, 31 minutos, 31 segundos.
- Se registró un total de 4,298 menciones, de las cuales los actores políticos registraron:
- Alejandro Murat Hinojosa (PRI) con 1,502; José Antonio Estefan Garfias (PAN-PRD) con 1,197; Benjamín Robles Montoya (PT) con 862; Salomón Jara Cruz (MORENA) con 457; Joaquín Ruíz Salazar (PRS) con 95; Manuel Pérez Morales (PSD) con 93; y Francisco Javier Jiménez Jiménez (PUP) con 92.
- **Alejandro Murat Hinojosa (PRI)** fue el actor político con mayor tiempo y menciones en espacios noticiosos de radio, 48 horas, 48 minutos, 13 segundos; y 1,502 menciones.



Informe General de Campaña para Gobernador del Estado

Del 3 de abril al 1 de junio de 2016

TIEMPO POR ACTORES POLÍTICOS RADIO



ACTOR POLÍTICO	PORCENTAJE (TIEMPO)	TIEMPO	MENCIONES
Alejandro Murat Hinojosa (PRI-PVEM-PANAL)	34.92%	48:48:13	1502
José Antonio Estefan Garfias (PAN-PRD)	25.46%	35:35:18	1197
Benjamín Robles Montoya (PT)	24.37%	34:04:05	862
Salomón Jara Cruz (MORENA)	11.07%	15:28:24	457
Francisco Javier Jiménez Jiménez (PUP)	1.79%	2:30:25	92
Manuel Pérez Morales (PSD)	1.09%	1:31:31	93
Joaquín Ruiz Salazar (PRS)	1.29%	1:48:16	95
TOTAL GENERAL	100%	139:46:12	4,298

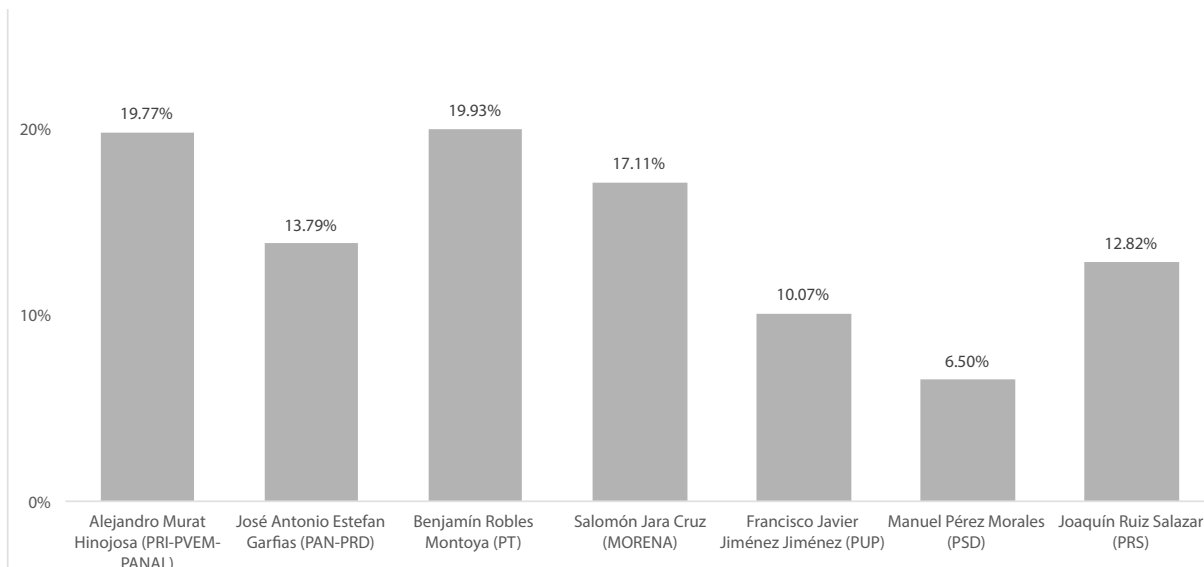
Informe General de Campaña para Gobernador del Estado

Del 3 de abril al 1 de junio de 2016

TIEMPO POR ACTORES POLÍTICOS TELEVISIÓN



■ Televisión



- El tiempo total en espacios noticiosos de televisión dedicado a actores políticos fue de 14 horas, 49 minutos, 43 segundos, de los cuales los tiempos de los actores políticos fueron:
- **Benjamín Robles Montoya (PT)** con 2 horas, 57 minutos, 21 segundos; **Alejandro Murat Hinojosa (PRI-PVEM-PANAL)** con 2 horas, 55 minutos, 56 segundos; **Salomón Jara Cruz (MORENA)** con 2 horas, 32 minutos, 13 segundos; **José Antonio Estefan Garfias (PAN-PRD)** con 2 horas, 2 minutos, 41 segundos; **Joaquín Ruiz Salazar (PRS)** con 1 hora, 54 minutos, 5 segundos; **Francisco Javier Jiménez Jiménez (PUP)** con 1 hora, 29 minutos, 37 segundos; y **Manuel Pérez Morales (PSD)** con 57 minutos, 50 segundos.
- Se registraron un total de 822 menciones, de las cuales los actores políticos registraron:
- Alejandro Murat Hinojosa (PRI) con 150; Benjamín Robles Montoya (PT) con 143; José Antonio Estefan Garfias (PAN-PRD) con 139; Salomón Jara Cruz (MORENA) con 122; Joaquín Ruiz Salazar (PRS) con 95; Francisco Javier Jiménez Jiménez (PUP) con 93; y Manuel Pérez Morales (PSD) con 80.
- **Benjamín Robles Montoya (PT)** fue el actor político con el mayor tiempo en espacios noticiosos de televisión, registrando 2 horas, 57 minutos, 21 segundos.
- **Alejandro Murat Hinojosa (PRI)** fue el actor político con más menciones en espacios noticiosos de televisión, registrando 150.



Informe General de Campaña para Gobernador del Estado

Del 3 de abril al 1 de junio de 2016

TIEMPO POR ACTORES POLÍTICOS TELEVISIÓN



ACTOR POLÍTICO	PORCENTAJE (TIEMPO)	TIEMPO	MENCIONES
Alejandro Murat Hinojosa (PRI-PVEM-PANAL)	19.77%	02:55:56	150
José Antonio Estefan Garfias (PAN-PRD)	13.79%	02:02:41	139
Benjamín Robles Montoya (PT)	19.93%	02:57:21	143
Salomón Jara Cruz (MORENA)	17.11%	02:32:13	122
Francisco Javier Jiménez Jiménez (PUP)	10.07%	01:29:37	93
Manuel Pérez Morales (PSD)	6.50%	00:57:50	80
Joaquín Ruiz Salazar (PRS)	12.82%	01:54:05	95
TOTAL GENERAL	100%	14:49:43	822

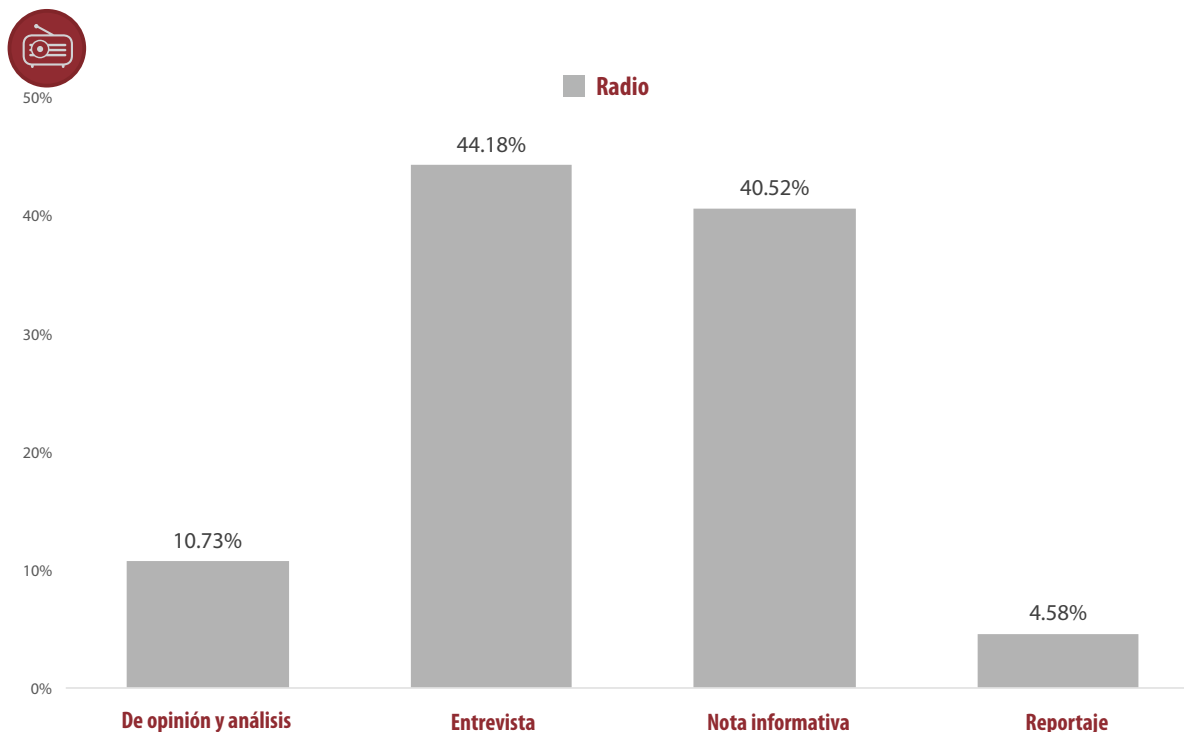
ANÁLISIS POR VARIABLES

Informe General de Campaña para Gobernador del Estado

Del 3 de abril al 1 de junio de 2016

GÉNERO PERIODÍSTICO POR PARTIDOS POLÍTICOS Y COALICIONES

RADIO



- El tiempo total en espacios noticiosos de radio de dedicado a partidos políticos y coaliciones fue de 15 horas, 46 minutos, 5 segundos; de los cuales:
- 6 horas, 57 minutos, 56 segundos corresponden al género periodístico **Entrevista**; 6 horas, 23 minutos, 22 segundos al género **Nota informativa**; 1 hora, 41 minutos, 30 segundos al género **De opinión y análisis**; y 43 minutos, 17 segundos al género **Reportaje**.
- Se registraron un total de 884 piezas de monitoreo, de las cuales:
- 549 corresponden al género periodístico **Nota Informativa**, 188 al género de **Entrevista**; 90 al género **Reportaje**; y 57 al género **De opinión y análisis**.
- La **coalición "CREO" PAN-PRD** fue quien registró más tiempo y piezas de monitoreo en esta variable, con **2 horas, 2 segundos** en el género periodístico **Entrevista**; y **155 piezas de monitoreo** en el género periodístico **Nota informativa**.
- La información detallada de esta variable podrá consultarse en la tabla anexa, misma que incluye géneros periodísticos, partidos políticos, coaliciones, porcentajes, tiempos y piezas de monitoreo.

Informe General de Campaña para Gobernador del Estado

Del 3 de abril al 1 de junio de 2016

GÉNERO PERIODÍSTICO POR PARTIDOS POLÍTICOS Y COALICIONES

RADIO



GÉNERO PERIODÍSTICO	PORCENTAJE (TIEMPO)	TIEMPO	PIEZA DE MONITOREO
De opinión y análisis	10.73%	01:41:30	57
COALICIÓN "CREO" PAN-PRD	2.55%	00:24:05	12
COALICIÓN PRI-PVEM-PANAL	0.03%	00:00:19	3
ENCUENTRO SOCIAL	0.03%	00:00:15	1
INDEPENDIENTES	0.24%	00:02:16	4
MORENA	0.19%	00:01:47	5
PAN	0.79%	00:07:28	3
PRD	3.20%	00:30:17	6
PRI	2.75%	00:26:01	15
PRS	0.25%	00:02:22	2
PSD	0.44%	00:04:11	3
PT	0.12%	00:01:07	2
PVEM	0.14%	00:01:22	1
Entrevista	44.18%	06:57:56	188
COALICIÓN "CREO" PAN-PRD	12.69%	02:00:02	49
COALICIÓN PRI-PVEM-PANAL	6.21%	00:58:43	21
MORENA	3.68%	00:34:50	23
PAN	1.73%	00:16:23	4
PANAL	1.93%	00:18:18	4
PRD	3.16%	00:29:51	13
PRI	11.06%	01:44:36	42
PRS	0.11%	00:01:00	1
PSD	0.21%	00:02:00	1
PT	2.47%	00:23:23	26
PUP	0.11%	00:01:05	2
PVEM	0.82%	00:07:45	2
Nota informativa	40.52%	06:23:22	549
COALICIÓN "CREO" PAN-PRD	11.60%	01:49:46	155
COALICIÓN PRI-PVEM-PANAL	4.11%	00:38:52	95
ENCUENTRO SOCIAL	0.50%	00:04:41	5
INDEPENDIENTES	0.19%	00:01:47	1
MC	0.34%	00:03:11	3
MORENA	2.41%	00:22:47	49
PAN	2.24%	00:21:09	17
PANAL	0.12%	00:01:06	2
PRD	3.08%	00:29:11	25
PRI	11.49%	01:48:44	106
PRS	0.11%	00:01:05	5

Informe General de Campaña para Gobernador del Estado

Del 3 de abril al 1 de junio de 2016

GÉNERO PERIODÍSTICO POR PARTIDOS POLÍTICOS Y COALICIONES

RADIO



PSD	0.06%	00:00:32	5
PT	2.80%	00:26:31	64
PUP	0.21%	00:01:59	7
PVEM	1.27%	00:12:01	10
Reportaje	4.58%	00:43:17	90
COALICIÓN "CREO" PAN-PRD	2.14%	00:20:14	30
COALICIÓN PRI-PVEM-PANAL	0.26%	00:02:26	23
ENCUENTRO SOCIAL	0.16%	00:01:30	1
MC	0.01%	00:00:07	1
MORENA	0.08%	00:00:47	3
PAN	0.29%	00:02:42	3
PRD	0.36%	00:03:26	4
PRI	0.95%	00:08:57	5
PRS	0.04%	00:00:25	2
PSD	0.01%	00:00:07	1
PT	0.26%	00:02:29	16
PUP	0.01%	00:00:07	1
TOTAL GENERAL	100%	15:46:05	884

Informe General de Campaña para Gobernador del Estado

Del 3 de abril al 1 de junio de 2016

GÉNERO PERIODÍSTICO POR PARTIDOS POLÍTICOS Y COALICIONES

RADIO



GÉNERO PERIODÍSTICO	PORCENTAJE (TIEMPO)
De opinión y análisis	10.73%
Adiario Radio	0.64%
PRI	0.64%
Encuentro	3.95%
COALICIÓN "CREO" PAN-PRD	1.12%
MORENA	0.12%
PAN	0.72%
PRD	0.87%
PRI	0.95%
PRS	0.02%
PSD	0.02%
PVEM	0.14%
La Noticia y el Comentario	0.57%
COALICIÓN "CREO" PAN-PRD	0.57%
Matutino Radiorama	1.58%
COALICIÓN "CREO" PAN-PRD	0.40%
PRD	0.40%
PRI	0.40%
PSD	0.38%
Oro Noticias	0.84%
COALICIÓN "CREO" PAN-PRD	0.11%
INDEPENDIENTES	0.12%
PRI	0.34%
PRS	0.23%
PSD	0.04%
Primer Contacto (Huaquapan)	0.03%
MORENA	0.03%
Enlace (Tlaxiaco)	0.02%
PRI	0.02%
ORP Noticias (Tuxtepec)	0.01%
MORENA	0.01%
INFORMATIVO KZ	0.04%
PRD	0.02%
PRI	0.02%
MD Noticias (Pto. Escondido)	0.04%
COALICIÓN PRI-PVEM-PANAL	0.02%

GÉNERO PERIODÍSTICO	PORCENTAJE (TIEMPO)
PT	0.02%
Enlace (Huatulco)	0.21%
ENCUENTRO SOCIAL	0.03%
MORENA	0.04%
PRI	0.15%
Libre Expresión (Huaquapan)	0.11%
INDEPENDIENTES	0.06%
PRI	0.05%
Despertar (Pochutla)	0.01%
COALICIÓN PRI-PVEM-PANAL	0.01%
Enlace Radiorama	2.19%
COALICIÓN "CREO" PAN-PRD	0.13%
PAN	0.07%
PRD	1.91%
PRI	0.08%
Encuentro Local (Lagunas)	0.42%
COALICIÓN "CREO" PAN-PRD	0.22%
PRI	0.10%
PT	0.10%
Noti Ángel (Pto. Ángel)	0.06%
INDEPENDIENTES	0.06%
Entrevista	44.18%
Adiario Radio	3.70%
PAN	1.63%
PRI	2.08%
Encuentro	0.21%
PRS	0.11%
PUP	0.11%
La Noticia y el Comentario	5.02%
COALICIÓN "CREO" PAN-PRD	0.57%
COALICIÓN PRI-PVEM-PANAL	4.45%
Matutino Radiorama	1.21%
COALICIÓN "CREO" PAN-PRD	0.82%
PRI	0.39%
Metrópolis	3.95%
COALICIÓN "CREO" PAN-PRD	1.42%



Informe General de Campaña para Gobernador del Estado

Del 3 de abril al 1 de junio de 2016

GÉNERO PERIODÍSTICO POR PARTIDOS POLÍTICOS Y COALICIONES

RADIO



GÉNERO PERIODÍSTICO	PORCENTAJE (TIEMPO)
PANAL	1.92%
PRI	0.61%
Noticiario 97.7	1.07%
COALICIÓN "CREO" PAN-PRD	0.69%
PVEM	0.38%
Oro Noticias	4.35%
COALICIÓN "CREO" PAN-PRD	2.42%
COALICIÓN PRI-PVEM-PANAL	1.57%
MORENA	0.11%
PRI	0.26%
Politica 360	0.03%
PT	0.03%
Primer Contacto (Huaquapan)	1.33%
PRD	1.29%
PT	0.04%
Este Día (Putla)	0.04%
PRI	0.04%
Enlace (Tlaxiaco)	1.26%
PT	1.26%
En Comentarios (Tlaxiaco)	2.52%
COALICIÓN "CREO" PAN-PRD	0.90%
MORENA	0.42%
PAN	0.02%
PANAL	0.02%
PRD	0.33%
PRI	0.39%
PT	0.44%
Puerto Ángel Informativo 360 (Pto. Ángel).	0.01%
COALICIÓN PRI-PVEM-PANAL	0.01%
ORP Noticias (Tuxtepec)	0.10%
COALICIÓN "CREO" PAN-PRD	0.01%
COALICIÓN PRI-PVEM-PANAL	0.02%
PRD	0.05%
PT	0.02%

GÉNERO PERIODÍSTICO	PORCENTAJE (TIEMPO)
Oro (Huatulco)	3.19%
COALICIÓN "CREO" PAN-PRD	0.65%
COALICIÓN PRI-PVEM-PANAL	0.01%
MORENA	1.53%
PAN	0.05%
PRD	0.41%
PRI	0.50%
PT	0.04%
INFORMATIVO KZ	0.70%
COALICIÓN "CREO" PAN-PRD	0.29%
COALICIÓN PRI-PVEM-PANAL	0.01%
MORENA	0.16%
PRI	0.09%
PT	0.16%
MD Noticias (Pto. Escondido)	0.72%
COALICIÓN "CREO" PAN-PRD	0.60%
COALICIÓN PRI-PVEM-PANAL	0.02%
MORENA	0.02%
PRD	0.04%
PRI	0.02%
PT	0.04%
Enlace (Huatulco)	0.94%
COALICIÓN "CREO" PAN-PRD	0.06%
MORENA	0.88%
PE Enlace (Pto. Escondido)	0.47%
COALICIÓN "CREO" PAN-PRD	0.13%
MORENA	0.13%
PRI	0.18%
PT	0.03%
Libre Expresión (Huaquapan)	0.40%
COALICIÓN "CREO" PAN-PRD	0.02%
COALICIÓN PRI-PVEM-PANAL	0.03%
MORENA	0.13%
PAN	0.04%
PRI	0.14%

Informe General de Campaña para Gobernador del Estado

Del 3 de abril al 1 de junio de 2016

GÉNERO PERIODÍSTICO POR PARTIDOS POLÍTICOS Y COALICIONES

RADIO



GÉNERO PERIODÍSTICO	PORCENTAJE (TIEMPO)
PT	0.04%
Despertar (Pochutla)	3.82%
MORENA	0.21%
PRD	0.05%
PRI	3.21%
PT	0.36%
Fórmula Oaxaca	1.28%
PRD	0.93%
PRI	0.35%
Enlace Radiorama	4.06%
COALICIÓN "CREO" PAN-PRD	2.69%
PRI	0.94%
PVEM	0.44%
Noti Ángel (Pto. Ángel)	0.48%
COALICIÓN "CREO" PAN-PRD	0.19%
PRI	0.29%
La Voz de la Noticia (Pochutla)	1.28%
COALICIÓN "CREO" PAN-PRD	0.39%
COALICIÓN PRI-PVEM-PANAL	0.10%
MORENA	0.09%
PRI	0.48%
PSD	0.21%
PT	0.02%
BBM NOTICIAS (Salina Cruz)	0.19%
COALICIÓN "CREO" PAN-PRD	0.09%
PRI	0.10%
Resonancias radio	0.76%
PRI	0.76%
Micrófono Abierto (Putla)	1.00%
COALICIÓN "CREO" PAN-PRD	0.69%
MORENA	0.01%
PRD	0.05%
PRI	0.23%
PT	0.01%

GÉNERO PERIODÍSTICO	PORCENTAJE (TIEMPO)
PUP	0.01%
LAS NOTICIAS DE LAS OCHO	0.05%
COALICIÓN "CREO" PAN-PRD	0.05%
Nota informativa	40.52%
Adiario Radio	1.20%
PRI	1.09%
PVEM	0.12%
Encuentro	3.33%
COALICIÓN "CREO" PAN-PRD	0.56%
COALICIÓN PRI-PVEM-PANAL	0.38%
ENCUENTRO SOCIAL	0.44%
MORENA	0.18%
PAN	0.22%
PRD	0.09%
PRI	0.96%
PT	0.49%
La Noticia y el Comentario	5.19%
COALICIÓN "CREO" PAN-PRD	1.98%
COALICIÓN PRI-PVEM-PANAL	0.35%
PRD	1.06%
PRI	1.81%
Matutino Radiorama	1.11%
COALICIÓN "CREO" PAN-PRD	0.09%
PAN	0.84%
PRI	0.10%
PVEM	0.09%
Metrópolis	1.62%
COALICIÓN "CREO" PAN-PRD	0.80%
INDEPENDIENTES	0.19%
MC	0.02%
MORENA	0.03%
PRD	0.05%
PRI	0.51%
PSD	0.03%
PUP	0.01%

Informe General de Campaña para Gobernador del Estado

Del 3 de abril al 1 de junio de 2016

GÉNERO PERIODÍSTICO POR PARTIDOS POLÍTICOS Y COALICIONES

RADIO



GÉNERO PERIODÍSTICO	PORCENTAJE (TIEMPO)
Noticiario 97.7	3.19%
COALICIÓN "CREO" PAN-PRD	0.93%
COALICIÓN PRI-PVEM-PANAL	0.04%
MORENA	0.30%
PAN	0.45%
PRD	0.36%
PRI	0.55%
PVEM	0.55%
Oro Noticias	5.58%
COALICIÓN "CREO" PAN-PRD	1.19%
COALICIÓN PRI-PVEM-PANAL	0.95%
MORENA	0.24%
PAN	0.22%
PANAL	0.05%
PRD	0.38%
PRI	2.52%
PVEM	0.03%
Política 360	0.29%
COALICIÓN "CREO" PAN-PRD	0.03%
MORENA	0.02%
PT	0.25%
Primer Contacto (Huaquapán)	3.06%
COALICIÓN "CREO" PAN-PRD	0.34%
COALICIÓN PRI-PVEM-PANAL	0.19%
MORENA	0.49%
PAN	0.19%
PRD	0.73%
PRI	0.94%
PRS	0.03%
PSD	0.01%
PUP	0.15%
Este Día (Putla)	1.45%
COALICIÓN "CREO" PAN-PRD	0.63%
COALICIÓN PRI-PVEM-PANAL	0.47%

GÉNERO PERIODÍSTICO	PORCENTAJE (TIEMPO)
MORENA	0.01%
PRI	0.14%
PRS	0.01%
PSD	0.01%
PT	0.18%
PUP	0.01%
Enlace (Tlaxiaco)	2.23%
COALICIÓN "CREO" PAN-PRD	0.62%
COALICIÓN PRI-PVEM-PANAL	0.45%
MORENA	0.32%
PAN	0.27%
PRI	0.16%
PT	0.40%
En Comentarios (Tlaxiaco)	0.41%
COALICIÓN "CREO" PAN-PRD	0.03%
MORENA	0.01%
PT	0.37%
Puerto Ángel Informativo 360 (Pto. Ángel).	1.10%
COALICIÓN "CREO" PAN-PRD	0.34%
COALICIÓN PRI-PVEM-PANAL	0.33%
MORENA	0.06%
PANAL	0.06%
PRD	0.13%
PRI	0.17%
ORP Noticias (Tuxtepec)	0.51%
COALICIÓN "CREO" PAN-PRD	0.09%
COALICIÓN PRI-PVEM-PANAL	0.03%
MORENA	0.09%
PRD	0.05%
PRI	0.14%
PT	0.09%
PVEM	0.03%
Oro (Huatulco)	0.88%
COALICIÓN "CREO" PAN-PRD	0.37%



Informe General de Campaña para Gobernador del Estado

Del 3 de abril al 1 de junio de 2016

GÉNERO PERIODÍSTICO POR PARTIDOS POLÍTICOS Y COALICIONES RADIO



GÉNERO PERIODÍSTICO	PORCENTAJE (TIEMPO)
COALICIÓN PRI-PVEM-PANAL	0.11%
ENCUENTRO SOCIAL	0.03%
MORENA	0.08%
PRI	0.14%
PRS	0.04%
PT	0.07%
PUP	0.04%
INFORMATIVO KZ	0.74%
COALICIÓN "CREO" PAN-PRD	0.60%
COALICIÓN PRI-PVEM-PANAL	0.06%
PRI	0.08%
PRS	0.01%
MD Noticias (Pto. Escondido)	1.61%
COALICIÓN "CREO" PAN-PRD	1.18%
COALICIÓN PRI-PVEM-PANAL	0.08%
MORENA	0.02%
PAN	0.01%
PRI	0.23%
PT	0.09%
Enlace (Huatulco)	1.01%
COALICIÓN "CREO" PAN-PRD	0.29%
COALICIÓN PRI-PVEM-PANAL	0.14%
ENCUENTRO SOCIAL	0.02%
MC	0.04%
MORENA	0.04%
PRD	0.03%
PRI	0.13%
PT	0.31%
PVEM	0.02%
PE Enlace (Pto. Escondido)	0.36%
COALICIÓN "CREO" PAN-PRD	0.10%
COALICIÓN PRI-PVEM-PANAL	0.06%
MORENA	0.05%
PRI	0.02%
PT	0.09%
PVEM	0.03%

GÉNERO PERIODÍSTICO	PORCENTAJE (TIEMPO)
Conexión Nacional (Putla)	0.15%
PRI	0.15%
Libre Expresión (Huajuapán)	0.01%
COALICIÓN PRI-PVEM-PANAL	0.01%
Despertar (Pochutla)	0.15%
MORENA	0.05%
PRI	0.06%
PSD	0.01%
PT	0.02%
PUP	0.01%
Fórmula Oaxaca	2.09%
COALICIÓN "CREO" PAN-PRD	0.44%
COALICIÓN PRI-PVEM-PANAL	0.03%
MC	0.28%
MORENA	0.24%
PAN	0.04%
PRD	0.10%
PRI	0.53%
PVEM	0.42%
Enlace Radiorama	0.60%
PRI	0.60%
Encuentro Local (Lagunas)	1.19%
COALICIÓN "CREO" PAN-PRD	0.30%
COALICIÓN PRI-PVEM-PANAL	0.25%
PRD	0.11%
PRI	0.25%
PT	0.28%
Noti Ángel (Pto. Ángel)	0.23%
COALICIÓN "CREO" PAN-PRD	0.10%
COALICIÓN PRI-PVEM-PANAL	0.04%
MORENA	0.02%
PRI	0.01%
PT	0.07%
La Voz de la Noticia (Pochutla)	0.34%
COALICIÓN "CREO" PAN-PRD	0.14%
MORENA	0.06%

Informe General de Campaña para Gobernador del Estado

Del 3 de abril al 1 de junio de 2016

GÉNERO PERIODÍSTICO POR PARTIDOS POLÍTICOS Y COALICIONES

RADIO



GÉNERO PERIODÍSTICO	PORCENTAJE (TIEMPO)
PRI	0.08%
PT	0.06%
Contraportada	0.04%
MORENA	0.04%
BBM NOTICIAS (Salina Cruz)	0.29%
COALICIÓN "CREO" PAN-PRD	0.19%
COALICIÓN PRI-PVEM-PANAL	0.03%
PRI	0.07%
Resonancias radio	0.04%
PRS	0.04%
Micrófono Abierto (Putla)	0.18%
COALICIÓN "CREO" PAN-PRD	0.11%
COALICIÓN PRI-PVEM-PANAL	0.05%
PRI	0.01%
PT	0.01%
LAS NOTICIAS DE LAS OCHO	0.33%
COALICIÓN "CREO" PAN-PRD	0.16%
COALICIÓN PRI-PVEM-PANAL	0.05%
MORENA	0.05%
PRI	0.05%
PT	0.02%
Reportaje	4.58%
Encuentro	0.32%
COALICIÓN "CREO" PAN-PRD	0.32%
La Noticia y el Comentario	0.39%
COALICIÓN "CREO" PAN-PRD	0.39%
Matutino Radorama	0.25%
COALICIÓN "CREO" PAN-PRD	0.25%
Metrópolis	1.00%
PAN	0.16%
PRD	0.16%
PRI	0.68%
Noticiario 97.7	0.14%
COALICIÓN "CREO" PAN-PRD	0.14%
Primer Contacto (Huajuapán)	0.18%

GÉNERO PERIODÍSTICO	PORCENTAJE (TIEMPO)
COALICIÓN "CREO" PAN-PRD	0.10%
COALICIÓN PRI-PVEM-PANAL	0.02%
PRI	0.06%
Este Día (Putla)	0.07%
COALICIÓN "CREO" PAN-PRD	0.07%
Enlace (Tlaxiaco)	0.11%
COALICIÓN "CREO" PAN-PRD	0.10%
PT	0.01%
Puerto Ángel Informativo 360 (Pto. Ángel).	0.04%
PAN	0.04%
ORP Noticias (Tuxtepec)	0.04%
COALICIÓN "CREO" PAN-PRD	0.01%
COALICIÓN PRI-PVEM-PANAL	0.01%
PT	0.02%
Oro (Huatulco)	0.10%
COALICIÓN "CREO" PAN-PRD	0.10%
INFORMATIVO KZ	0.01%
COALICIÓN PRI-PVEM-PANAL	0.01%
MD Noticias (Pto. Escondido)	0.06%
COALICIÓN PRI-PVEM-PANAL	0.03%
PRS	0.03%
Enlace (Huatulco)	0.17%
COALICIÓN "CREO" PAN-PRD	0.06%
PRD	0.01%
PRI	0.06%
PT	0.04%
PE Enlace (Pto. Escondido)	0.51%
COALICIÓN "CREO" PAN-PRD	0.18%
COALICIÓN PRI-PVEM-PANAL	0.08%
MORENA	0.02%
PRD	0.16%
PT	0.08%
Libre Expresión (Huajuapán)	0.06%
COALICIÓN PRI-PVEM-PANAL	0.01%
MORENA	0.05%

Informe General de Campaña para Gobernador del Estado

Del 3 de abril al 1 de junio de 2016

GÉNERO PERIODÍSTICO POR PARTIDOS POLÍTICOS Y COALICIONES RADIO

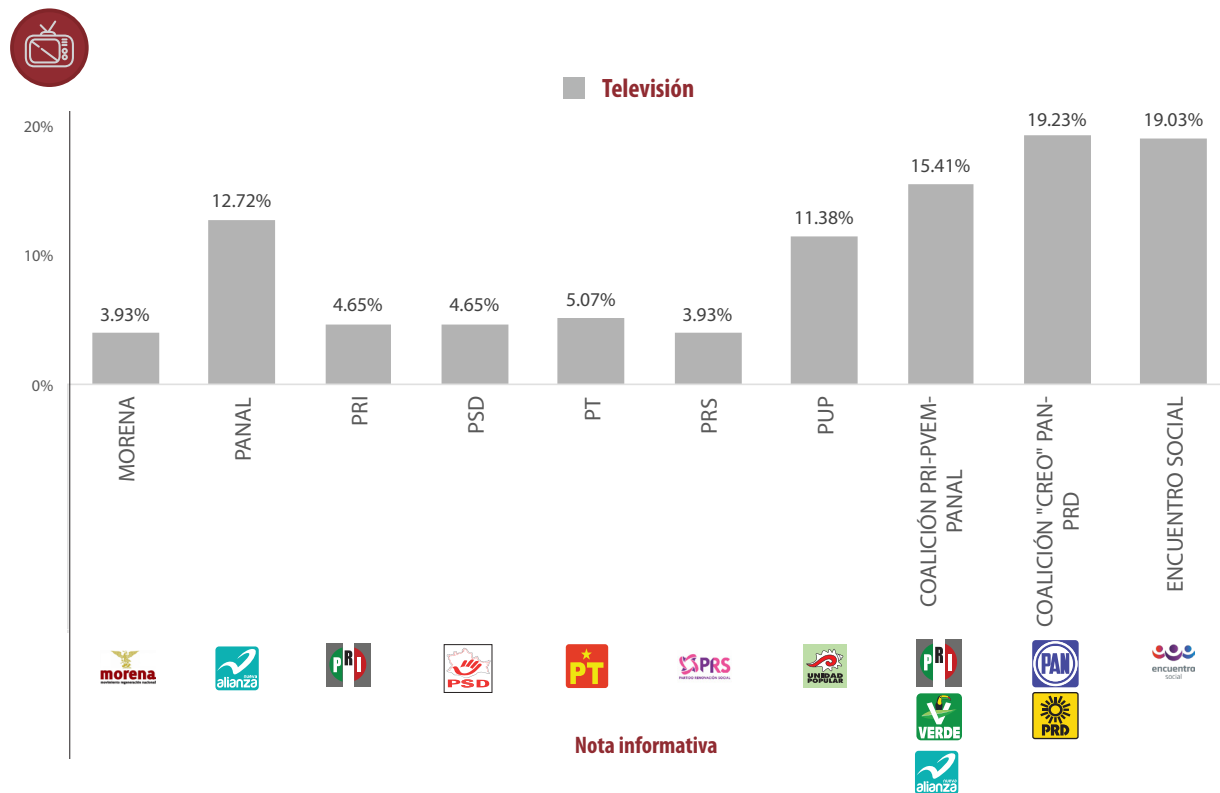


GÉNERO PERIODÍSTICO	PORCENTAJE (TIEMPO)
Fórmula Oaxaca	0.16%
ENCUENTRO SOCIAL	0.16%
Noti Ángel (Pto. Ángel)	0.71%
COALICIÓN "CREO" PAN-PRD	0.35%
COALICIÓN PRI-PVEM-PANAL	0.04%
MC	0.01%
PAN	0.08%
PRD	0.04%
PRI	0.15%
PT	0.04%
La Voz de la Noticia (Pochutla)	0.27%
COALICIÓN "CREO" PAN-PRD	0.07%
COALICIÓN PRI-PVEM-PANAL	0.07%
MORENA	0.01%
PRS	0.01%
PSD	0.01%
PT	0.08%
PUP	0.01%
Total general	100%

Informe General de Campaña para Gobernador del Estado

Del 3 de abril al 1 de junio de 2016

GÉNERO PERIODÍSTICO POR PARTIDOS POLÍTICOS Y COALICIONES TELEVISIÓN



- El tiempo total en espacios noticiosos de televisión dedicado a partidos políticos y coaliciones, fue de 16 minutos 7 segundos, los cuales corresponden al género periodístico **Nota informativa**.
- Se registró 35 piezas de monitoreo, las cuales corresponden al género periodístico **Nota informativa**.
- La **Coalición "CREO" PAN-PRD** fue quien registró más tiempo y número de piezas de monitoreo en esta variable, con 3 minutos, 6 segundos y 9 piezas de monitoreo en el género periodístico **Nota informativa**.

Informe General de Campaña para Gobernador del Estado

Del 3 de abril al 1 de junio de 2016

GÉNERO PERIODÍSTICO POR PARTIDOS POLÍTICOS Y COALICIONES TELEVISIÓN



GÉNERO PERIODÍSTICO	PORCENTAJE (TIEMPO)	TIEMPO	PIEZA DE MONITOREO
Nota informativa	100%	00:16:07	35
MORENA	3.93%	00:00:38	2
PANAL	12.72%	00:02:03	2
PRI	4.65%	00:00:45	2
PSD	4.65%	00:00:45	3
PT	5.07%	00:00:49	3
PRS	3.93%	00:00:38	2
PUP	11.38%	00:01:50	4
COALICIÓN PRI-PVEM-PANAL	15.41%	00:02:29	5
COALICIÓN "CREO" PAN-PRD	19.23%	00:03:06	9
ENCUENTRO SOCIAL	19.03%	00:03:04	3
TOTAL GENERAL	100%	00:16:07	35

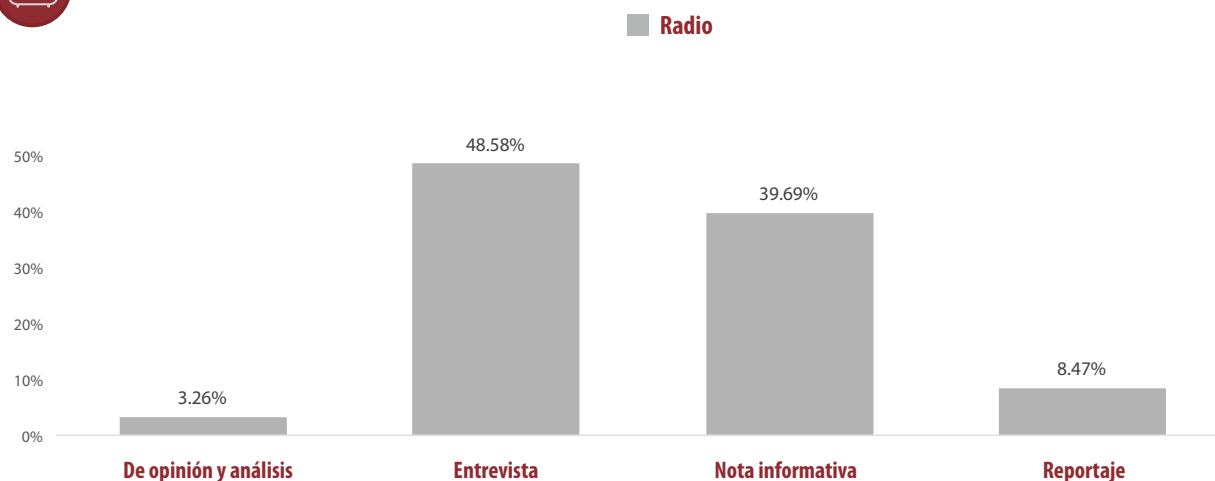
GÉNERO PERIODÍSTICO	PORCENTAJE (TIEMPO)
Nota informativa	100%
HECHOS MERIDIANO	12.51%
PANAL	8.48%
PRI	1.03%
COALICIÓN "CREO" PAN-PRD	3.00%
NOTICIAS CORTV	62.15%
MORENA	3.93%
PSD	3.93%
PT	5.07%
PRS	3.93%
PUP	10.75%
COALICIÓN PRI-PVEM-PANAL	10.44%
COALICIÓN "CREO" PAN-PRD	5.07%
ENCUENTRO SOCIAL	19.03%
INFO 7	12.82%
PANAL	4.24%
PRI	3.62%
PSD	0.72%
PUP	0.62%
COALICIÓN "CREO" PAN-PRD	3.62%
HECHOS NOCHE	12.51%
COALICIÓN PRI-PVEM-PANAL	4.96%
COALICIÓN "CREO" PAN-PRD	7.55%
TOTAL GENERAL	100%

Informe General de Campaña para Gobernador del Estado

Del 3 de abril al 1 de junio de 2016

GÉNERO PERIODÍSTICO POR ACTORES POLÍTICOS

RADIO



- El tiempo total en espacios noticiosos de radio dedicado a actores políticos fue de 139 horas, 46 minutos, 12 segundos; de los cuales:
- 67 horas, 54 minutos, 8 segundos corresponden al género de **Entrevista**; 55 horas, 28 minutos, 8 segundos corresponden al género **Nota Informativa**; 11 horas, 50 minutos, 24 segundos al género **Reportaje**; y 4 horas, 33 minutos, 32 segundos al género **De opinión y análisis**.
- Se registró un total de **4,298** piezas de monitoreo, de las cuales:
- 2,947 corresponden al género periodístico **Nota Informativa**; 732 a **Entrevista**; 421 a **Reportaje**; y 198 al género **De opinión y análisis**.
- **Alejandro Murat Hinojosa (PRI-PVEM-PANAL)** fue el actor político con más tiempo y piezas de monitoreo en esta variable, registrando 22 horas, 40 minutos, 31 segundos en el género periodístico **Entrevista**; y 1,021 piezas de monitoreo en el género periodístico de **Nota informativa**.
- La información detallada de esta variable podrá consultarse en la tabla, misma que incluye actores políticos, géneros periodísticos, porcentajes, tiempos y piezas de monitoreo.

Informe Semanal de Campaña a Gobernador del Estado

Del 23 al 29 de mayo de 2016

GÉNERO PERIODÍSTICO POR ACTORES POLÍTICOS

RADIO



GÉNERO PERIODÍSTICO	PORCENTAJE (TIEMPO)	TIEMPO	PIEZA DE MONITOREO
De opinión y análisis	3.26%	4:33:32	198
Alejandro Murat Hinojosa (PRI-PVEM-PANAL)	1.45%	2:01:14	68
José Antonio Estefan Garfias (PAN-PRD)	0.77%	1:04:54	51
Benjamín Robles Montoya (PT)	0.66%	0:55:36	39
Salomón Jara Cruz (MORENA)	0.26%	0:22:06	23
Francisco Javier Jiménez Jiménez (PUP)	0.01%	0:00:47	4
Manuel Pérez Morales (PSD)	0.06%	0:05:27	8
Joaquín Ruiz Salazar (PRS)	0.04%	0:03:28	5
Entrevista	48.58%	67:54:08	732
Alejandro Murat Hinojosa (PRI-PVEM-PANAL)	16.22%	22:40:31	271
José Antonio Estefan Garfias (PAN-PRD)	11.71%	16:21:37	210
Benjamín Robles Montoya (PT)	11.25%	15:43:14	134
Salomón Jara Cruz (MORENA)	6.91%	9:39:52	85
Francisco Javier Jiménez Jiménez (PUP)	1.30%	1:48:56	13
Manuel Pérez Morales (PSD)	0.47%	0:39:44	10
Joaquín Ruiz Salazar (PRS)	0.72%	1:00:14	9
Nota informativa	39.69%	55:28:08	2947
Alejandro Murat Hinojosa (PRI-PVEM-PANAL)	14.38%	20:06:00	1021
José Antonio Estefan Garfias (PAN-PRD)	10.94%	15:17:33	825
Benjamín Robles Montoya (PT)	9.46%	13:13:41	568
Salomón Jara Cruz (MORENA)	3.43%	4:47:49	318
Francisco Javier Jiménez Jiménez (PUP)	0.46%	0:38:53	70
Manuel Pérez Morales (PSD)	0.53%	0:44:25	69
Joaquín Ruiz Salazar (PRS)	0.47%	0:39:47	76
Reportaje	8.47%	11:50:24	421
Alejandro Murat Hinojosa (PRI-PVEM-PANAL)	2.87%	4:00:28	142
José Antonio Estefan Garfias (PAN-PRD)	2.04%	2:51:14	111
Benjamín Robles Montoya (PT)	3.00%	4:11:34	121
Salomón Jara Cruz (MORENA)	0.46%	0:38:37	31
Francisco Javier Jiménez Jiménez (PUP)	0.02%	0:01:49	5
Manuel Pérez Morales (PSD)	0.02%	0:01:55	6
Joaquín Ruiz Salazar (PRS)	0.06%	0:04:47	5
Total general	100%	139:46:12	4,298

Informe General de Campaña para Gobernador del Estado

Del 3 de abril al 1 de junio de 2016

GÉNERO PERIODÍSTICO POR ACTORES POLÍTICOS

RADIO



GÉNERO PERIODÍSTICO	PORCENTAJE (TIEMPO)
De opinión y análisis	3.26%
Adiario Radio	0.13%
Alejandro Murat Hinojosa (PRI-PVEM-PANAL)	0.13%
Encuentro	0.92%
Alejandro Murat Hinojosa (PRI-PVEM-PANAL)	0.20%
José Antonio Estefan Garfias (PAN-PRD)	0.29%
Benjamín Robles Montoya (PT)	0.29%
Salomón Jara Cruz (MORENA)	0.13%
Francisco Javier Jiménez Jiménez (PUP)	0.00%
Manuel Pérez Morales (PSD)	0.00%
Joaquín Ruiz Salazar (PRS)	0.00%
La Noticia y el Comentario	0.27%
Alejandro Murat Hinojosa (PRI-PVEM-PANAL)	0.22%
Benjamín Robles Montoya (PT)	0.06%
Matutino Radiorama	0.36%
Alejandro Murat Hinojosa (PRI-PVEM-PANAL)	0.13%
José Antonio Estefan Garfias (PAN-PRD)	0.10%
Benjamín Robles Montoya (PT)	0.06%
Salomón Jara Cruz (MORENA)	0.03%
Manuel Pérez Morales (PSD)	0.04%
Noticiario 97.7	0.11%
Alejandro Murat Hinojosa (PRI-PVEM-PANAL)	0.08%
José Antonio Estefan Garfias (PAN-PRD)	0.03%
Oro Noticias	0.15%
Alejandro Murat Hinojosa (PRI-PVEM-PANAL)	0.02%
José Antonio Estefan Garfias (PAN-PRD)	0.03%
Benjamín Robles Montoya (PT)	0.01%
Salomón Jara Cruz (MORENA)	0.04%
Francisco Javier Jiménez Jiménez (PUP)	0.01%
Manuel Pérez Morales (PSD)	0.00%
Joaquín Ruiz Salazar (PRS)	0.04%
Primer Contacto (Huajuapán)	0.02%

GÉNERO PERIODÍSTICO	PORCENTAJE (TIEMPO)
Alejandro Murat Hinojosa (PRI-PVEM-PANAL)	0.00%
José Antonio Estefan Garfias (PAN-PRD)	0.00%
Benjamín Robles Montoya (PT)	0.00%
Salomón Jara Cruz (MORENA)	0.00%
Enlace (Tlaxiaco)	0.00%
Alejandro Murat Hinojosa (PRI-PVEM-PANAL)	0.00%
Oro (Huatulco)	0.08%
Alejandro Murat Hinojosa (PRI-PVEM-PANAL)	0.02%
José Antonio Estefan Garfias (PAN-PRD)	0.03%
Benjamín Robles Montoya (PT)	0.02%
Manuel Pérez Morales (PSD)	0.00%
INFORMATIVO KZ	0.01%
Alejandro Murat Hinojosa (PRI-PVEM-PANAL)	0.01%
José Antonio Estefan Garfias (PAN-PRD)	0.00%
Benjamín Robles Montoya (PT)	0.00%
MD Noticias (Pto. Escondido)	0.27%
Alejandro Murat Hinojosa (PRI-PVEM-PANAL)	0.18%
José Antonio Estefan Garfias (PAN-PRD)	0.02%
Benjamín Robles Montoya (PT)	0.04%
Salomón Jara Cruz (MORENA)	0.02%
Manuel Pérez Morales (PSD)	0.01%
Enlace (Huatulco)	0.36%
Alejandro Murat Hinojosa (PRI-PVEM-PANAL)	0.10%
José Antonio Estefan Garfias (PAN-PRD)	0.14%
Benjamín Robles Montoya (PT)	0.09%
Salomón Jara Cruz (MORENA)	0.03%
Francisco Javier Jiménez Jiménez (PUP)	0.00%
Manuel Pérez Morales (PSD)	0.00%
Joaquín Ruiz Salazar (PRS)	0.00%
Libre Expresión (Huajuapán)	0.01%
Alejandro Murat Hinojosa (PRI-PVEM-PANAL)	0.01%

Informe General de Campaña para Gobernador del Estado

Del 3 de abril al 1 de junio de 2016

GÉNERO PERIODÍSTICO POR ACTORES POLÍTICOS

RADIO



GÉNERO PERIODÍSTICO	PORCENTAJE (TIEMPO)
Despertar (Pochutla)	0.17%
Alejandro Murat Hinojosa (PRI-PVEM-PANAL)	0.10%
José Antonio Estefan Garfias (PAN-PRD)	0.05%
Benjamín Robles Montoya (PT)	0.02%
Enlace Radiorama	0.13%
Alejandro Murat Hinojosa (PRI-PVEM-PANAL)	0.10%
José Antonio Estefan Garfias (PAN-PRD)	0.01%
Benjamín Robles Montoya (PT)	0.01%
Manuel Pérez Morales (PSD)	0.00%
Encuentro Local (Lagunas)	0.09%
Alejandro Murat Hinojosa (PRI-PVEM-PANAL)	0.04%
José Antonio Estefan Garfias (PAN-PRD)	0.03%
Benjamín Robles Montoya (PT)	0.02%
Noti Ángel (Pto. Ángel)	0.02%
Benjamín Robles Montoya (PT)	0.02%
La Voz de la Noticia (Pochutla)	0.00%
Alejandro Murat Hinojosa (PRI-PVEM-PANAL)	0.00%
Contraportada	0.10%
Alejandro Murat Hinojosa (PRI-PVEM-PANAL)	0.08%
José Antonio Estefan Garfias (PAN-PRD)	0.01%
Salomón Jara Cruz (MORENA)	0.01%
BBM NOTICIAS (Salina Cruz)	0.06%
Alejandro Murat Hinojosa (PRI-PVEM-PANAL)	0.02%
José Antonio Estefan Garfias (PAN-PRD)	0.02%
Benjamín Robles Montoya (PT)	0.01%
Salomón Jara Cruz (MORENA)	0.01%
José Cárdenas Informa	0.01%
Alejandro Murat Hinojosa (PRI-PVEM-PANAL)	0.00%
José Antonio Estefan Garfias (PAN-PRD)	0.00%
Entrevista	48.58%
Adiario Radio	1.66%

GÉNERO PERIODÍSTICO	PORCENTAJE (TIEMPO)
Alejandro Murat Hinojosa (PRI-PVEM-PANAL)	0.83%
José Antonio Estefan Garfias (PAN-PRD)	0.25%
Benjamín Robles Montoya (PT)	0.52%
Salomón Jara Cruz (MORENA)	0.01%
Joaquín Ruiz Salazar (PRS)	0.04%
Encuentro	2.65%
Alejandro Murat Hinojosa (PRI-PVEM-PANAL)	1.00%
Benjamín Robles Montoya (PT)	0.96%
Salomón Jara Cruz (MORENA)	0.24%
Francisco Javier Jiménez Jiménez (PUP)	0.20%
Joaquín Ruiz Salazar (PRS)	0.25%
La Noticia y el Comentario	1.86%
Alejandro Murat Hinojosa (PRI-PVEM-PANAL)	0.97%
José Antonio Estefan Garfias (PAN-PRD)	0.60%
Salomón Jara Cruz (MORENA)	0.20%
Francisco Javier Jiménez Jiménez (PUP)	0.10%
Matutino Radiorama	2.08%
Alejandro Murat Hinojosa (PRI-PVEM-PANAL)	0.28%
José Antonio Estefan Garfias (PAN-PRD)	0.55%
Benjamín Robles Montoya (PT)	0.37%
Salomón Jara Cruz (MORENA)	0.70%
Francisco Javier Jiménez Jiménez (PUP)	0.09%
Joaquín Ruiz Salazar (PRS)	0.10%
Metrópoli	2.50%
Alejandro Murat Hinojosa (PRI-PVEM-PANAL)	1.18%
José Antonio Estefan Garfias (PAN-PRD)	0.39%
Benjamín Robles Montoya (PT)	0.48%
Salomón Jara Cruz (MORENA)	0.44%
Noticiero 97.7	3.88%
Alejandro Murat Hinojosa (PRI-PVEM-PANAL)	1.07%
José Antonio Estefan Garfias (PAN-PRD)	1.22%

Informe General de Campaña para Gobernador del Estado

Del 3 de abril al 1 de junio de 2016

GÉNERO PERIODÍSTICO POR ACTORES POLÍTICOS

RADIO



GÉNERO PERIODÍSTICO	PORCENTAJE (TIEMPO)
Benjamín Robles Montoya (PT)	1.00%
Salomón Jara Cruz (MORENA)	0.59%
Oro Noticias	6.04%
Alejandro Murat Hinojosa (PRI-PVEM-PANAL)	1.96%
José Antonio Estefan Garfias (PAN-PRD)	1.55%
Benjamín Robles Montoya (PT)	1.18%
Salomón Jara Cruz (MORENA)	1.33%
Francisco Javier Jiménez Jiménez (PUP)	0.01%
Joaquín Ruiz Salazar (PRS)	0.01%
Política 360	1.57%
Alejandro Murat Hinojosa (PRI-PVEM-PANAL)	0.46%
José Antonio Estefan Garfias (PAN-PRD)	0.36%
Benjamín Robles Montoya (PT)	0.10%
Francisco Javier Jiménez Jiménez (PUP)	0.48%
Manuel Pérez Morales (PSD)	0.16%
Primer Contacto (Huaquapan)	0.99%
Alejandro Murat Hinojosa (PRI-PVEM-PANAL)	0.10%
José Antonio Estefan Garfias (PAN-PRD)	0.25%
Benjamín Robles Montoya (PT)	0.55%
Salomón Jara Cruz (MORENA)	0.07%
Joaquín Ruiz Salazar (PRS)	0.01%
Este Día (Putla)	0.86%
Alejandro Murat Hinojosa (PRI-PVEM-PANAL)	0.12%
José Antonio Estefan Garfias (PAN-PRD)	0.29%
Benjamín Robles Montoya (PT)	0.28%
Salomón Jara Cruz (MORENA)	0.17%
Enlace (Tlaxiaco)	0.64%
Alejandro Murat Hinojosa (PRI-PVEM-PANAL)	0.14%
José Antonio Estefan Garfias (PAN-PRD)	0.15%
Benjamín Robles Montoya (PT)	0.07%
Salomón Jara Cruz (MORENA)	0.28%
En Comentarios (Tlaxiaco)	1.22%

GÉNERO PERIODÍSTICO	PORCENTAJE (TIEMPO)
Alejandro Murat Hinojosa (PRI-PVEM-PANAL)	0.16%
José Antonio Estefan Garfias (PAN-PRD)	0.38%
Benjamín Robles Montoya (PT)	0.65%
Salomón Jara Cruz (MORENA)	0.03%
Manuel Pérez Morales (PSD)	0.00%
Puerto Ángel Informativo 360 (Pto. Ángel).	0.55%
Alejandro Murat Hinojosa (PRI-PVEM-PANAL)	0.04%
José Antonio Estefan Garfias (PAN-PRD)	0.27%
Benjamín Robles Montoya (PT)	0.17%
Salomón Jara Cruz (MORENA)	0.07%
ORP Noticias (Tuxtepec)	1.23%
Alejandro Murat Hinojosa (PRI-PVEM-PANAL)	0.36%
José Antonio Estefan Garfias (PAN-PRD)	0.31%
Benjamín Robles Montoya (PT)	0.25%
Salomón Jara Cruz (MORENA)	0.01%
Francisco Javier Jiménez Jiménez (PUP)	0.30%
Oro (Huatulco)	3.70%
Alejandro Murat Hinojosa (PRI-PVEM-PANAL)	1.23%
José Antonio Estefan Garfias (PAN-PRD)	1.02%
Benjamín Robles Montoya (PT)	0.72%
Salomón Jara Cruz (MORENA)	0.73%
INFORMATIVO KZ	0.65%
Alejandro Murat Hinojosa (PRI-PVEM-PANAL)	0.15%
José Antonio Estefan Garfias (PAN-PRD)	0.51%
MD Noticias (Pto. Escondido)	2.10%
Alejandro Murat Hinojosa (PRI-PVEM-PANAL)	1.06%
José Antonio Estefan Garfias (PAN-PRD)	0.10%
Benjamín Robles Montoya (PT)	0.84%
Salomón Jara Cruz (MORENA)	0.10%
Enlace (Huatulco)	0.51%
Alejandro Murat Hinojosa (PRI-PVEM-PANAL)	0.16%



Informe General de Campaña para Gobernador del Estado

Del 3 de abril al 1 de junio de 2016

GÉNERO PERIODÍSTICO POR ACTORES POLÍTICOS

RADIO



GÉNERO PERIODÍSTICO	PORCENTAJE (TIEMPO)
José Antonio Estefan Garfias (PAN-PRD)	0.17%
Benjamín Robles Montoya (PT)	0.18%
PE Enlace (Pto. Escondido)	0.90%
Alejandro Murat Hinojosa (PRI-PVEM-PANAL)	0.37%
José Antonio Estefan Garfias (PAN-PRD)	0.15%
Benjamín Robles Montoya (PT)	0.25%
Salomón Jara Cruz (MORENA)	0.14%
Libre Expresión (Huajuapán)	1.27%
Alejandro Murat Hinojosa (PRI-PVEM-PANAL)	0.59%
José Antonio Estefan Garfias (PAN-PRD)	0.35%
Benjamín Robles Montoya (PT)	0.10%
Salomón Jara Cruz (MORENA)	0.22%
Manuel Pérez Morales (PSD)	0.00%
Despertar (Pochutla)	1.05%
Alejandro Murat Hinojosa (PRI-PVEM-PANAL)	0.54%
José Antonio Estefan Garfias (PAN-PRD)	0.15%
Benjamín Robles Montoya (PT)	0.26%
Salomón Jara Cruz (MORENA)	0.03%
Francisco Javier Jiménez Jiménez (PUP)	0.01%
Manuel Pérez Morales (PSD)	0.06%
Fórmula Oaxaca	1.70%
Alejandro Murat Hinojosa (PRI-PVEM-PANAL)	0.41%
José Antonio Estefan Garfias (PAN-PRD)	0.61%
Benjamín Robles Montoya (PT)	0.33%
Salomón Jara Cruz (MORENA)	0.36%
Enlace Radiorama	4.36%
Alejandro Murat Hinojosa (PRI-PVEM-PANAL)	1.63%
José Antonio Estefan Garfias (PAN-PRD)	0.92%
Benjamín Robles Montoya (PT)	1.12%
Salomón Jara Cruz (MORENA)	0.14%
Francisco Javier Jiménez Jiménez (PUP)	0.11%
Manuel Pérez Morales (PSD)	0.13%

GÉNERO PERIODÍSTICO	PORCENTAJE (TIEMPO)
Joaquín Ruiz Salazar (PRS)	0.30%
Noti Ángel (Pto. Ángel)	0.67%
Alejandro Murat Hinojosa (PRI-PVEM-PANAL)	0.26%
José Antonio Estefan Garfias (PAN-PRD)	0.18%
Benjamín Robles Montoya (PT)	0.16%
Salomón Jara Cruz (MORENA)	0.07%
Panorama Informativo - Alejandro Villalvazo	0.01%
José Antonio Estefan Garfias (PAN-PRD)	0.01%
La Voz de la Noticia (Pochutla)	1.62%
Alejandro Murat Hinojosa (PRI-PVEM-PANAL)	0.69%
José Antonio Estefan Garfias (PAN-PRD)	0.28%
Benjamín Robles Montoya (PT)	0.32%
Salomón Jara Cruz (MORENA)	0.22%
Francisco Javier Jiménez Jiménez (PUP)	0.00%
Manuel Pérez Morales (PSD)	0.10%
Joaquín Ruiz Salazar (PRS)	0.00%
BBM NOTICIAS (Salina Cruz)	1.04%
Alejandro Murat Hinojosa (PRI-PVEM-PANAL)	0.22%
José Antonio Estefan Garfias (PAN-PRD)	0.29%
Benjamín Robles Montoya (PT)	0.01%
Salomón Jara Cruz (MORENA)	0.51%
Francisco Javier Jiménez Jiménez (PUP)	0.00%
Manuel Pérez Morales (PSD)	0.00%
Joaquín Ruiz Salazar (PRS)	0.00%
Resonancias radio	0.53%
Alejandro Murat Hinojosa (PRI-PVEM-PANAL)	0.12%
Benjamín Robles Montoya (PT)	0.22%
Salomón Jara Cruz (MORENA)	0.18%
Micrófono Abierto (Putla)	0.43%
Alejandro Murat Hinojosa (PRI-PVEM-PANAL)	0.14%
José Antonio Estefan Garfias (PAN-PRD)	0.20%

Informe General de Campaña para Gobernador del Estado

Del 3 de abril al 1 de junio de 2016

GÉNERO PERIODÍSTICO POR ACTORES POLÍTICOS

RADIO



GÉNERO PERIODÍSTICO	PORCENTAJE (TIEMPO)
Benjamín Robles Montoya (PT)	0.10%
Salomón Jara Cruz (MORENA)	0.00%
LAS NOTICIAS DE LAS OCHO	0.33%
Alejandro Murat Hinojosa (PRI-PVEM-PANAL)	0.01%
José Antonio Estefan Garfias (PAN-PRD)	0.20%
Benjamín Robles Montoya (PT)	0.06%
Salomón Jara Cruz (MORENA)	0.06%
Nota informativa	39.69%
Adiario Radio	0.69%
Alejandro Murat Hinojosa (PRI-PVEM-PANAL)	0.21%
José Antonio Estefan Garfias (PAN-PRD)	0.38%
Benjamín Robles Montoya (PT)	0.03%
Salomón Jara Cruz (MORENA)	0.03%
Francisco Javier Jiménez Jiménez (PUP)	0.01%
Manuel Pérez Morales (PSD)	0.01%
Joaquín Ruiz Salazar (PRS)	0.01%
Encuentro	1.33%
Alejandro Murat Hinojosa (PRI-PVEM-PANAL)	0.28%
José Antonio Estefan Garfias (PAN-PRD)	0.40%
Benjamín Robles Montoya (PT)	0.34%
Salomón Jara Cruz (MORENA)	0.25%
Francisco Javier Jiménez Jiménez (PUP)	0.01%
Manuel Pérez Morales (PSD)	0.03%
Joaquín Ruiz Salazar (PRS)	0.01%
La Noticia y el Comentario	0.91%
Alejandro Murat Hinojosa (PRI-PVEM-PANAL)	0.15%
José Antonio Estefan Garfias (PAN-PRD)	0.18%
Benjamín Robles Montoya (PT)	0.34%
Salomón Jara Cruz (MORENA)	0.09%
Francisco Javier Jiménez Jiménez (PUP)	0.05%
Manuel Pérez Morales (PSD)	0.05%
Joaquín Ruiz Salazar (PRS)	0.05%

GÉNERO PERIODÍSTICO	PORCENTAJE (TIEMPO)
Matutino Radiorama	1.64%
Alejandro Murat Hinojosa (PRI-PVEM-PANAL)	0.54%
José Antonio Estefan Garfias (PAN-PRD)	0.49%
Benjamín Robles Montoya (PT)	0.29%
Salomón Jara Cruz (MORENA)	0.19%
Francisco Javier Jiménez Jiménez (PUP)	0.05%
Manuel Pérez Morales (PSD)	0.01%
Joaquín Ruiz Salazar (PRS)	0.06%
Metrópoli	0.99%
Alejandro Murat Hinojosa (PRI-PVEM-PANAL)	0.32%
José Antonio Estefan Garfias (PAN-PRD)	0.13%
Benjamín Robles Montoya (PT)	0.40%
Salomón Jara Cruz (MORENA)	0.11%
Francisco Javier Jiménez Jiménez (PUP)	0.01%
Manuel Pérez Morales (PSD)	0.00%
Joaquín Ruiz Salazar (PRS)	0.01%
Noticiario 97.7	3.50%
Alejandro Murat Hinojosa (PRI-PVEM-PANAL)	0.99%
José Antonio Estefan Garfias (PAN-PRD)	1.27%
Benjamín Robles Montoya (PT)	0.81%
Salomón Jara Cruz (MORENA)	0.39%
Francisco Javier Jiménez Jiménez (PUP)	0.02%
Manuel Pérez Morales (PSD)	0.01%
Joaquín Ruiz Salazar (PRS)	0.01%
Oro Noticias	3.66%
Alejandro Murat Hinojosa (PRI-PVEM-PANAL)	1.47%
José Antonio Estefan Garfias (PAN-PRD)	0.87%
Benjamín Robles Montoya (PT)	0.74%
Salomón Jara Cruz (MORENA)	0.50%
Francisco Javier Jiménez Jiménez (PUP)	0.01%
Manuel Pérez Morales (PSD)	0.04%
Joaquín Ruiz Salazar (PRS)	0.02%

Informe General de Campaña para Gobernador del Estado

Del 3 de abril al 1 de junio de 2016

GÉNERO PERIODÍSTICO POR ACTORES POLÍTICOS

RADIO



GÉNERO PERIODÍSTICO	PORCENTAJE (TIEMPO)
Política 360	0.48%
Alejandro Murat Hinojosa (PRI-PVEM-PANAL)	0.14%
José Antonio Estefan Garfias (PAN-PRD)	0.13%
Benjamín Robles Montoya (PT)	0.16%
Salomón Jara Cruz (MORENA)	0.02%
Francisco Javier Jiménez Jiménez (PUP)	0.04%
Manuel Pérez Morales (PSD)	0.00%
Primer Contacto (Huaquapan)	2.83%
Alejandro Murat Hinojosa (PRI-PVEM-PANAL)	1.24%
José Antonio Estefan Garfias (PAN-PRD)	0.88%
Benjamín Robles Montoya (PT)	0.41%
Salomón Jara Cruz (MORENA)	0.23%
Francisco Javier Jiménez Jiménez (PUP)	0.02%
Manuel Pérez Morales (PSD)	0.04%
Joaquín Ruiz Salazar (PRS)	0.01%
Este Día (Putla)	2.10%
Alejandro Murat Hinojosa (PRI-PVEM-PANAL)	0.77%
José Antonio Estefan Garfias (PAN-PRD)	0.46%
Benjamín Robles Montoya (PT)	0.69%
Salomón Jara Cruz (MORENA)	0.16%
Francisco Javier Jiménez Jiménez (PUP)	0.01%
Manuel Pérez Morales (PSD)	0.01%
Joaquín Ruiz Salazar (PRS)	0.01%
Enlace (Tlaxiaco)	2.06%
Alejandro Murat Hinojosa (PRI-PVEM-PANAL)	0.56%
José Antonio Estefan Garfias (PAN-PRD)	0.55%
Benjamín Robles Montoya (PT)	0.64%
Salomón Jara Cruz (MORENA)	0.27%
Francisco Javier Jiménez Jiménez (PUP)	0.01%
Manuel Pérez Morales (PSD)	0.01%
Joaquín Ruiz Salazar (PRS)	0.01%
En Comentarios (Tlaxiaco)	0.41%
Alejandro Murat Hinojosa (PRI-PVEM-PANAL)	0.30%

GÉNERO PERIODÍSTICO	PORCENTAJE (TIEMPO)
José Antonio Estefan Garfias (PAN-PRD)	0.01%
Benjamín Robles Montoya (PT)	0.07%
Salomón Jara Cruz (MORENA)	0.02%
Francisco Javier Jiménez Jiménez (PUP)	0.00%
Manuel Pérez Morales (PSD)	0.00%
Joaquín Ruiz Salazar (PRS)	0.00%
Puerto Ángel Informativo 360 (Pto. Ángel).	1.62%
Alejandro Murat Hinojosa (PRI-PVEM-PANAL)	0.57%
José Antonio Estefan Garfias (PAN-PRD)	0.54%
Benjamín Robles Montoya (PT)	0.36%
Salomón Jara Cruz (MORENA)	0.05%
Francisco Javier Jiménez Jiménez (PUP)	0.02%
Manuel Pérez Morales (PSD)	0.05%
Joaquín Ruiz Salazar (PRS)	0.03%
ORP Noticias (Tuxtepec)	1.51%
Alejandro Murat Hinojosa (PRI-PVEM-PANAL)	0.99%
José Antonio Estefan Garfias (PAN-PRD)	0.20%
Benjamín Robles Montoya (PT)	0.23%
Salomón Jara Cruz (MORENA)	0.03%
Francisco Javier Jiménez Jiménez (PUP)	0.01%
Manuel Pérez Morales (PSD)	0.02%
Joaquín Ruiz Salazar (PRS)	0.02%
Oro (Huatulco)	0.94%
Alejandro Murat Hinojosa (PRI-PVEM-PANAL)	0.43%
José Antonio Estefan Garfias (PAN-PRD)	0.22%
Benjamín Robles Montoya (PT)	0.15%
Salomón Jara Cruz (MORENA)	0.12%
Manuel Pérez Morales (PSD)	0.03%
INFORMATIVO KZ	0.43%
Alejandro Murat Hinojosa (PRI-PVEM-PANAL)	0.19%
José Antonio Estefan Garfias (PAN-PRD)	0.14%
Benjamín Robles Montoya (PT)	0.02%
Salomón Jara Cruz (MORENA)	0.00%

Informe General de Campaña para Gobernador del Estado

Del 3 de abril al 1 de junio de 2016

GÉNERO PERIODÍSTICO POR ACTORES POLÍTICOS

RADIO



GÉNERO PERIODÍSTICO	PORCENTAJE (TIEMPO)
Francisco Javier Jiménez Jiménez (PUP)	0.02%
Manuel Pérez Morales (PSD)	0.00%
Joaquín Ruiz Salazar (PRS)	0.05%
MD Noticias (Pto. Escondido)	1.39%
Alejandro Murat Hinojosa (PRI-PVEM-PANAL)	0.58%
José Antonio Estefan Garfias (PAN-PRD)	0.31%
Benjamín Robles Montoya (PT)	0.35%
Salomón Jara Cruz (MORENA)	0.08%
Francisco Javier Jiménez Jiménez (PUP)	0.01%
Manuel Pérez Morales (PSD)	0.01%
Joaquín Ruiz Salazar (PRS)	0.06%
Enlace (Huatulco)	3.57%
Alejandro Murat Hinojosa (PRI-PVEM-PANAL)	1.07%
José Antonio Estefan Garfias (PAN-PRD)	0.85%
Benjamín Robles Montoya (PT)	1.51%
Salomón Jara Cruz (MORENA)	0.08%
Francisco Javier Jiménez Jiménez (PUP)	0.02%
Manuel Pérez Morales (PSD)	0.02%
Joaquín Ruiz Salazar (PRS)	0.03%
PE Enlace (Pto. Escondido)	0.77%
Alejandro Murat Hinojosa (PRI-PVEM-PANAL)	0.32%
José Antonio Estefan Garfias (PAN-PRD)	0.30%
Benjamín Robles Montoya (PT)	0.14%
Salomón Jara Cruz (MORENA)	0.02%
Conexión Nacional (Putla)	0.02%
Alejandro Murat Hinojosa (PRI-PVEM-PANAL)	0.02%
José Antonio Estefan Garfias (PAN-PRD)	0.00%
Benjamín Robles Montoya (PT)	0.00%
Salomón Jara Cruz (MORENA)	0.00%
Francisco Javier Jiménez Jiménez (PUP)	0.00%
Manuel Pérez Morales (PSD)	0.00%
Joaquín Ruiz Salazar (PRS)	0.00%
Libre Expresión (Huajuapán)	0.34%

GÉNERO PERIODÍSTICO	PORCENTAJE (TIEMPO)
Alejandro Murat Hinojosa (PRI-PVEM-PANAL)	0.18%
José Antonio Estefan Garfias (PAN-PRD)	0.12%
Benjamín Robles Montoya (PT)	0.02%
Salomón Jara Cruz (MORENA)	0.00%
Francisco Javier Jiménez Jiménez (PUP)	0.00%
Manuel Pérez Morales (PSD)	0.00%
Joaquín Ruiz Salazar (PRS)	0.00%
Despertar (Pochutla)	0.54%
Alejandro Murat Hinojosa (PRI-PVEM-PANAL)	0.31%
José Antonio Estefan Garfias (PAN-PRD)	0.11%
Benjamín Robles Montoya (PT)	0.07%
Salomón Jara Cruz (MORENA)	0.02%
Francisco Javier Jiménez Jiménez (PUP)	0.00%
Manuel Pérez Morales (PSD)	0.03%
Fórmula Oaxaca	0.72%
Alejandro Murat Hinojosa (PRI-PVEM-PANAL)	0.27%
José Antonio Estefan Garfias (PAN-PRD)	0.29%
Benjamín Robles Montoya (PT)	0.10%
Salomón Jara Cruz (MORENA)	0.04%
Francisco Javier Jiménez Jiménez (PUP)	0.00%
Manuel Pérez Morales (PSD)	0.00%
Joaquín Ruiz Salazar (PRS)	0.00%
Enlace Radiorama	1.23%
Alejandro Murat Hinojosa (PRI-PVEM-PANAL)	0.36%
José Antonio Estefan Garfias (PAN-PRD)	0.36%
Benjamín Robles Montoya (PT)	0.16%
Salomón Jara Cruz (MORENA)	0.15%
Francisco Javier Jiménez Jiménez (PUP)	0.05%
Manuel Pérez Morales (PSD)	0.12%
Joaquín Ruiz Salazar (PRS)	0.03%
Encuentro Local (Lagunas)	0.38%
Alejandro Murat Hinojosa (PRI-PVEM-PANAL)	0.16%
José Antonio Estefan Garfias (PAN-PRD)	0.10%

Informe General de Campaña para Gobernador del Estado

Del 3 de abril al 1 de junio de 2016

GÉNERO PERIODÍSTICO POR ACTORES POLÍTICOS

RADIO



GÉNERO PERIODÍSTICO	PORCENTAJE (TIEMPO)
Benjamín Robles Montoya (PT)	0.09%
Salomón Jara Cruz (MORENA)	0.01%
Francisco Javier Jiménez Jiménez (PUP)	0.01%
Manuel Pérez Morales (PSD)	0.01%
Joaquín Ruiz Salazar (PRS)	0.01%
Noti Ángel (Pto. Ángel)	1.09%
Alejandro Murat Hinojosa (PRI-PVEM-PANAL)	0.33%
José Antonio Estefan Garfias (PAN-PRD)	0.47%
Benjamín Robles Montoya (PT)	0.23%
Salomón Jara Cruz (MORENA)	0.03%
Francisco Javier Jiménez Jiménez (PUP)	0.01%
Manuel Pérez Morales (PSD)	0.01%
Joaquín Ruiz Salazar (PRS)	0.01%
Panorama Informativo - Alejandro Villalvazo	0.18%
Alejandro Murat Hinojosa (PRI-PVEM-PANAL)	0.09%
José Antonio Estefan Garfias (PAN-PRD)	0.09%
La Voz de la Noticia (Pochutla)	0.62%
Alejandro Murat Hinojosa (PRI-PVEM-PANAL)	0.08%
José Antonio Estefan Garfias (PAN-PRD)	0.28%
Benjamín Robles Montoya (PT)	0.16%
Salomón Jara Cruz (MORENA)	0.07%
Francisco Javier Jiménez Jiménez (PUP)	0.01%
Manuel Pérez Morales (PSD)	0.01%
Joaquín Ruiz Salazar (PRS)	0.01%
Panorama Informativo Oaxaca	0.19%
Alejandro Murat Hinojosa (PRI-PVEM-PANAL)	0.08%
José Antonio Estefan Garfias (PAN-PRD)	0.11%
MVS - Alejandro Cacho	0.02%
Salomón Jara Cruz (MORENA)	0.02%
Contraportada	0.03%
Alejandro Murat Hinojosa (PRI-PVEM-PANAL)	0.03%
BBM NOTICIAS (Salina Cruz)	0.35%

GÉNERO PERIODÍSTICO	PORCENTAJE (TIEMPO)
Alejandro Murat Hinojosa (PRI-PVEM-PANAL)	0.18%
José Antonio Estefan Garfias (PAN-PRD)	0.17%
Benjamín Robles Montoya (PT)	0.00%
Salomón Jara Cruz (MORENA)	0.00%
Resonancias radio	0.68%
Alejandro Murat Hinojosa (PRI-PVEM-PANAL)	0.24%
José Antonio Estefan Garfias (PAN-PRD)	0.15%
Benjamín Robles Montoya (PT)	0.17%
Salomón Jara Cruz (MORENA)	0.06%
Francisco Javier Jiménez Jiménez (PUP)	0.04%
Manuel Pérez Morales (PSD)	0.01%
Joaquín Ruiz Salazar (PRS)	0.01%
Micrófono Abierto (Putla)	0.67%
Alejandro Murat Hinojosa (PRI-PVEM-PANAL)	0.30%
José Antonio Estefan Garfias (PAN-PRD)	0.10%
Benjamín Robles Montoya (PT)	0.23%
Salomón Jara Cruz (MORENA)	0.02%
Francisco Javier Jiménez Jiménez (PUP)	0.01%
Manuel Pérez Morales (PSD)	0.00%
Joaquín Ruiz Salazar (PRS)	0.01%
LAS NOTICIAS DE LAS OCHO	1.80%
Alejandro Murat Hinojosa (PRI-PVEM-PANAL)	0.63%
José Antonio Estefan Garfias (PAN-PRD)	0.27%
Benjamín Robles Montoya (PT)	0.56%
Salomón Jara Cruz (MORENA)	0.35%
Reportaje	8.47%
La Noticia y el Comentario	0.11%
Alejandro Murat Hinojosa (PRI-PVEM-PANAL)	0.11%
Matutino Radiorama	0.02%
Alejandro Murat Hinojosa (PRI-PVEM-PANAL)	0.00%
José Antonio Estefan Garfias (PAN-PRD)	0.00%
Benjamín Robles Montoya (PT)	0.00%

Informe General de Campaña para Gobernador del Estado

Del 3 de abril al 1 de junio de 2016

GÉNERO PERIODÍSTICO POR ACTORES POLÍTICOS

RADIO



GÉNERO PERIODÍSTICO	PORCENTAJE (TIEMPO)
Salomón Jara Cruz (MORENA)	0.00%
Metrópoli	0.08%
José Antonio Estefan Garfias (PAN-PRD)	0.08%
Noticiario 97.7	0.04%
José Antonio Estefan Garfias (PAN-PRD)	0.04%
Oro Noticias	0.21%
Alejandro Murat Hinojosa (PRI-PVEM-PANAL)	0.11%
José Antonio Estefan Garfias (PAN-PRD)	0.04%
Benjamín Robles Montoya (PT)	0.05%
Política 360	0.13%
Alejandro Murat Hinojosa (PRI-PVEM-PANAL)	0.02%
José Antonio Estefan Garfias (PAN-PRD)	0.02%
Benjamín Robles Montoya (PT)	0.03%
Salomón Jara Cruz (MORENA)	0.01%
Francisco Javier Jiménez Jiménez (PUP)	0.01%
Joaquín Ruiz Salazar (PRS)	0.03%
Primer Contacto (Huaquapan)	0.61%
Alejandro Murat Hinojosa (PRI-PVEM-PANAL)	0.16%
José Antonio Estefan Garfias (PAN-PRD)	0.16%
Benjamín Robles Montoya (PT)	0.19%
Salomón Jara Cruz (MORENA)	0.10%
Francisco Javier Jiménez Jiménez (PUP)	0.00%
Manuel Pérez Morales (PSD)	0.00%
Joaquín Ruiz Salazar (PRS)	0.00%
Este Día (Putla)	0.40%
Alejandro Murat Hinojosa (PRI-PVEM-PANAL)	0.11%
José Antonio Estefan Garfias (PAN-PRD)	0.11%
Benjamín Robles Montoya (PT)	0.15%
Salomón Jara Cruz (MORENA)	0.03%
Enlace (Tlaxiaco)	0.66%
Alejandro Murat Hinojosa (PRI-PVEM-PANAL)	0.34%
José Antonio Estefan Garfias (PAN-PRD)	0.06%
Benjamín Robles Montoya (PT)	0.22%

GÉNERO PERIODÍSTICO	PORCENTAJE (TIEMPO)
Salomón Jara Cruz (MORENA)	0.04%
En Comentarios (Tlaxiaco)	0.04%
José Antonio Estefan Garfias (PAN-PRD)	0.01%
Salomón Jara Cruz (MORENA)	0.04%
Puerto Ángel Informativo 360 (Pto. Ángel).	0.22%
Alejandro Murat Hinojosa (PRI-PVEM-PANAL)	0.08%
José Antonio Estefan Garfias (PAN-PRD)	0.06%
Benjamín Robles Montoya (PT)	0.05%
Salomón Jara Cruz (MORENA)	0.04%
ORP Noticias (Tuxtepec)	0.43%
Alejandro Murat Hinojosa (PRI-PVEM-PANAL)	0.26%
José Antonio Estefan Garfias (PAN-PRD)	0.05%
Benjamín Robles Montoya (PT)	0.13%
Oro (Huatulco)	0.23%
Alejandro Murat Hinojosa (PRI-PVEM-PANAL)	0.05%
José Antonio Estefan Garfias (PAN-PRD)	0.07%
Benjamín Robles Montoya (PT)	0.09%
Salomón Jara Cruz (MORENA)	0.02%
INFORMATIVO KZ	0.11%
Alejandro Murat Hinojosa (PRI-PVEM-PANAL)	0.09%
José Antonio Estefan Garfias (PAN-PRD)	0.01%
Benjamín Robles Montoya (PT)	0.00%
MD Noticias (Pto. Escondido)	0.43%
Alejandro Murat Hinojosa (PRI-PVEM-PANAL)	0.27%
José Antonio Estefan Garfias (PAN-PRD)	0.09%
Benjamín Robles Montoya (PT)	0.06%
Salomón Jara Cruz (MORENA)	0.01%
Enlace (Huatulco)	1.26%
Alejandro Murat Hinojosa (PRI-PVEM-PANAL)	0.07%
José Antonio Estefan Garfias (PAN-PRD)	0.27%
Benjamín Robles Montoya (PT)	0.91%
Salomón Jara Cruz (MORENA)	0.01%

Informe General de Campaña para Gobernador del Estado

Del 3 de abril al 1 de junio de 2016

GÉNERO PERIODÍSTICO POR ACTORES POLÍTICOS

RADIO



GÉNERO PERIODÍSTICO	PORCENTAJE (TIEMPO)
Francisco Javier Jiménez Jiménez (PUP)	0.00%
PE Enlace (Pto. Escondido)	1.04%
Alejandro Murat Hinojosa (PRI-PVEM-PANAL)	0.34%
José Antonio Estefan Garfias (PAN-PRD)	0.32%
Benjamín Robles Montoya (PT)	0.33%
Salomón Jara Cruz (MORENA)	0.03%
Francisco Javier Jiménez Jiménez (PUP)	0.00%
Manuel Pérez Morales (PSD)	0.00%
Joaquín Ruiz Salazar (PRS)	0.00%
Libre Expresión (Huajuapán)	0.11%
Alejandro Murat Hinojosa (PRI-PVEM-PANAL)	0.01%
José Antonio Estefan Garfias (PAN-PRD)	0.04%
Benjamín Robles Montoya (PT)	0.05%
Despertar (Pochutla)	0.40%
Alejandro Murat Hinojosa (PRI-PVEM-PANAL)	0.09%
José Antonio Estefan Garfias (PAN-PRD)	0.28%
Benjamín Robles Montoya (PT)	0.02%
Salomón Jara Cruz (MORENA)	0.01%
Manuel Pérez Morales (PSD)	0.00%
Fórmula Oaxaca	0.02%
Alejandro Murat Hinojosa (PRI-PVEM-PANAL)	0.01%
José Antonio Estefan Garfias (PAN-PRD)	0.01%
Encuentro Local (Lagunas)	0.28%
Alejandro Murat Hinojosa (PRI-PVEM-PANAL)	0.01%
Benjamín Robles Montoya (PT)	0.28%
Noti Ángel (Pto. Ángel)	0.53%
Alejandro Murat Hinojosa (PRI-PVEM-PANAL)	0.21%
José Antonio Estefan Garfias (PAN-PRD)	0.12%
Benjamín Robles Montoya (PT)	0.18%
Salomón Jara Cruz (MORENA)	0.02%

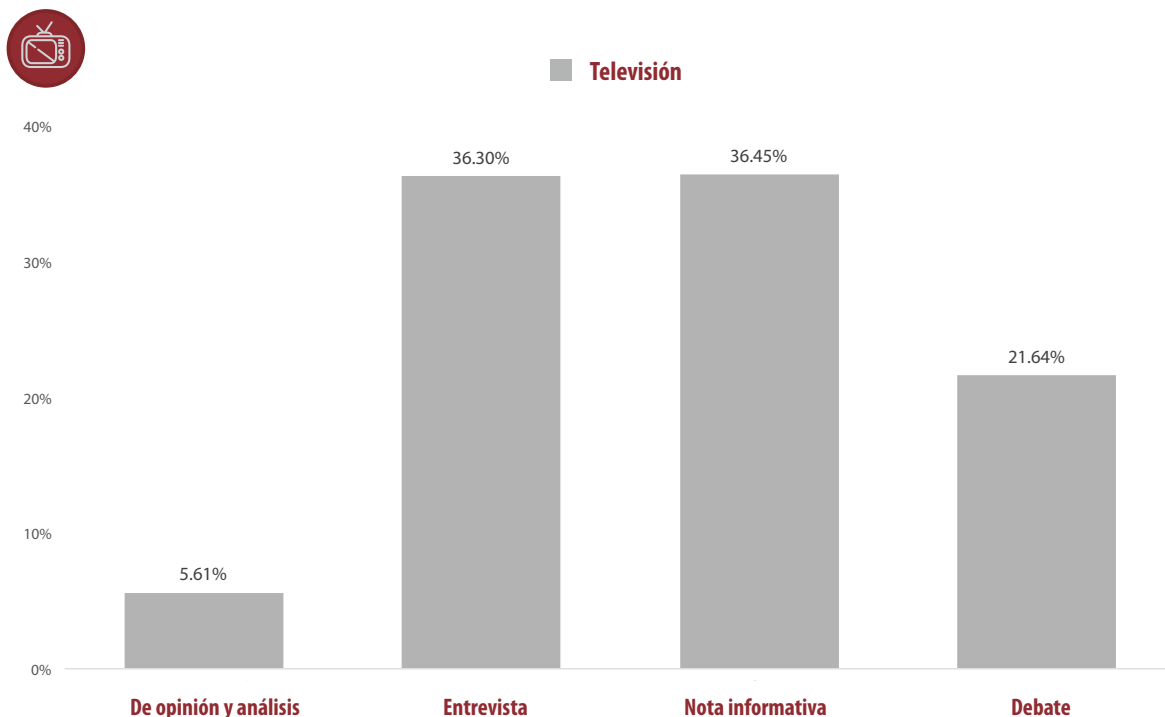
GÉNERO PERIODÍSTICO	PORCENTAJE (TIEMPO)
Manuel Pérez Morales (PSD)	0.00%
Panorama Informativo - Alejandro Villalvazo	0.01%
José Antonio Estefan Garfias (PAN-PRD)	0.01%
La Voz de la Noticia (Pochutla)	0.68%
Alejandro Murat Hinojosa (PRI-PVEM-PANAL)	0.32%
José Antonio Estefan Garfias (PAN-PRD)	0.08%
Benjamín Robles Montoya (PT)	0.18%
Salomón Jara Cruz (MORENA)	0.06%
Manuel Pérez Morales (PSD)	0.01%
Joaquín Ruiz Salazar (PRS)	0.02%
MVS - Alejandro Cacho	0.00%
Alejandro Murat Hinojosa (PRI-PVEM-PANAL)	0.00%
BBM NOTICIAS (Salina Cruz)	0.08%
Alejandro Murat Hinojosa (PRI-PVEM-PANAL)	0.04%
José Antonio Estefan Garfias (PAN-PRD)	0.04%
Radio Red	0.02%
Salomón Jara Cruz (MORENA)	0.02%
Resonancias radio	0.08%
Alejandro Murat Hinojosa (PRI-PVEM-PANAL)	0.08%
Micrófono Abierto (Putla)	0.12%
Alejandro Murat Hinojosa (PRI-PVEM-PANAL)	0.04%
José Antonio Estefan Garfias (PAN-PRD)	0.03%
Benjamín Robles Montoya (PT)	0.04%
LAS NOTICIAS DE LAS OCHO	0.12%
Alejandro Murat Hinojosa (PRI-PVEM-PANAL)	0.04%
José Antonio Estefan Garfias (PAN-PRD)	0.02%
Benjamín Robles Montoya (PT)	0.04%
Salomón Jara Cruz (MORENA)	0.02%
TOTAL GENERAL	100%

Informe General de Campaña para Gobernador del Estado

Del 3 de abril al 1 de junio de 2016

GÉNERO PERIODÍSTICO POR ACTORES POLÍTICOS

TELEVISIÓN



- El tiempo total en espacios noticiosos de televisión dedicado a actores políticos fue de 14 horas, 49 minutos, 43 segundos, de los cuales:
- 5 horas, 24 minutos, 19 segundos corresponden al género periodístico **Nota informativa**; 5 horas, 22 minutos, 58 segundos al género **Entrevista**; 3 horas, 12 minutos, 30 segundos al género periodístico **Debate**; 49 minutos, 56 segundos al género periodístico **De opinión y análisis**.
- Se registró un total de 822 piezas de monitoreo, de las cuales:
- 694 corresponden al género periodístico **Nota Informativa**; 63 al género de **Debate**; 47 a **Entrevista**; y 18 a **De opinión y análisis**.
- **Alejandro Murat Hinojosa (PRI)** fue el actor político con más tiempo y piezas de monitoreo en esta variable, registrando 1 hora, 18 minutos, 12 segundos y 128 piezas de monitoreo en el género periodístico **Nota informativa**.
- La información detallada de esta variable podrá consultarse en la tabla, misma que incluye actores políticos, géneros periodísticos, porcentajes, tiempos y piezas de

Informe General de Campaña para Gobernador del Estado

Del 3 de abril al 1 de junio de 2016

GÉNERO PERIODÍSTICO POR ACTORES POLÍTICOS

TELEVISIÓN



GÉNERO PERIODÍSTICO	PORCENTAJE (TIEMPO)	TIEMPO	PIEZA DE MONITOREO
De opinión y análisis	5.61%	00:49:56	18
Alejandro Murat Hinojosa (PRI-PVEM-PANAL)	1.25%	00:11:06	4
José Antonio Estefan Garfias (PAN-PRD)	0.82%	00:07:20	2
Benjamín Robles Montoya (PT)	0.90%	00:08:01	3
Salomón Jara Cruz (MORENA)	0.74%	00:06:35	3
Francisco Javier Jiménez Jiménez (PUP)	1.25%	00:11:05	3
Manuel Pérez Morales (PSD)	0.28%	00:02:30	1
Joaquín Ruiz Salazar (PRS)	0.37%	00:03:19	2
Entrevista	36.30%	05:22:58	47
Alejandro Murat Hinojosa (PRI-PVEM-PANAL)	6.65%	00:59:08	9
José Antonio Estefan Garfias (PAN-PRD)	1.49%	00:13:15	3
Benjamín Robles Montoya (PT)	8.43%	01:15:00	12
Salomón Jara Cruz (MORENA)	8.19%	01:12:51	8
Francisco Javier Jiménez Jiménez (PUP)	3.20%	00:28:28	4
Manuel Pérez Morales (PSD)	1.55%	00:13:47	4
Joaquín Ruiz Salazar (PRS)	6.80%	01:00:29	7
Nota informativa	36.45%	05:24:19	694
Alejandro Murat Hinojosa (PRI-PVEM-PANAL)	8.79%	01:18:12	128
José Antonio Estefan Garfias (PAN-PRD)	8.38%	01:14:36	125
Benjamín Robles Montoya (PT)	7.51%	01:06:50	119
Salomón Jara Cruz (MORENA)	5.09%	00:45:17	102
Francisco Javier Jiménez Jiménez (PUP)	2.54%	00:22:34	77
Manuel Pérez Morales (PSD)	1.58%	00:14:03	66
Joaquín Ruiz Salazar (PRS)	2.56%	00:22:47	77
Debate	21.64%	03:12:30	63
Alejandro Murat Hinojosa (PRI-PVEM-PANAL)	3.09%	00:27:30	9
José Antonio Estefan Garfias (PAN-PRD)	3.09%	00:27:30	9
Benjamín Robles Montoya (PT)	3.09%	00:27:30	9
Salomón Jara Cruz (MORENA)	3.09%	00:27:30	9
Francisco Javier Jiménez Jiménez (PUP)	3.09%	00:27:30	9
Manuel Pérez Morales (PSD)	3.09%	00:27:30	9
Joaquín Ruiz Salazar (PRS)	3.09%	00:27:30	9
Total general	100%	14:49:43	822

Informe General de Campaña para Gobernador del Estado

Del 3 de abril al 1 de junio de 2016

GÉNERO PERIODÍSTICO POR ACTORES POLÍTICOS

TELEVISIÓN



GÉNERO PERIODÍSTICO	PORCENTAJE (TIEMPO)
De opinión y análisis	5.61%
1er DEBATE GOBERNADOR (Mesa de Análisis)	5.29%
Alejandro Murat Hinojosa (PRI-PVEM-PANAL)	1.19%
José Antonio Estefan Garfias (PAN-PRD)	0.82%
Benjamín Robles Montoya (PT)	0.88%
Salomón Jara Cruz (MORENA)	0.64%
Francisco Javier Jiménez Jiménez (PUP)	1.20%
Manuel Pérez Morales (PSD)	0.28%
Joaquín Ruiz Salazar (PRS)	0.28%
2do DEBATE GOBERNADOR (Mesa de Análisis)	0.32%
Alejandro Murat Hinojosa (PRI-PVEM-PANAL)	0.06%
Benjamín Robles Montoya (PT)	0.02%
Salomón Jara Cruz (MORENA)	0.10%
Francisco Javier Jiménez Jiménez (PUP)	0.05%
Joaquín Ruiz Salazar (PRS)	0.09%
Entrevista	36.30%
HECHOS MERIDIANO	0.93%
Benjamín Robles Montoya (PT)	0.89%
Joaquín Ruiz Salazar (PRS)	0.04%
NOTICIAS CORTV	28.78%
Alejandro Murat Hinojosa (PRI-PVEM-PANAL)	4.20%
José Antonio Estefan Garfias (PAN-PRD)	1.03%
Benjamín Robles Montoya (PT)	6.07%
Salomón Jara Cruz (MORENA)	7.04%
Francisco Javier Jiménez Jiménez (PUP)	3.20%
Manuel Pérez Morales (PSD)	1.02%
Joaquín Ruiz Salazar (PRS)	6.23%
INFO 7	5.80%
Alejandro Murat Hinojosa (PRI-PVEM-PANAL)	2.26%

GÉNERO PERIODÍSTICO	PORCENTAJE (TIEMPO)
José Antonio Estefan Garfias (PAN-PRD)	0.46%
Benjamín Robles Montoya (PT)	1.40%
Salomón Jara Cruz (MORENA)	1.15%
Joaquín Ruiz Salazar (PRS)	0.53%
NOTICIEROS TELEVISA OAXACA	0.29%
Alejandro Murat Hinojosa (PRI-PVEM-PANAL)	0.19%
Benjamín Robles Montoya (PT)	0.07%
Manuel Pérez Morales (PSD)	0.03%
HECHOS NOCHE	0.50%
Manuel Pérez Morales (PSD)	0.50%
Nota informativa	36.45%
HECHOS MERIDIANO	6.82%
Alejandro Murat Hinojosa (PRI-PVEM-PANAL)	1.37%
José Antonio Estefan Garfias (PAN-PRD)	1.66%
Benjamín Robles Montoya (PT)	1.23%
Salomón Jara Cruz (MORENA)	0.93%
Francisco Javier Jiménez Jiménez (PUP)	0.66%
Manuel Pérez Morales (PSD)	0.38%
Joaquín Ruiz Salazar (PRS)	0.57%
NOTICIAS CORTV	14.05%
Alejandro Murat Hinojosa (PRI-PVEM-PANAL)	2.52%
José Antonio Estefan Garfias (PAN-PRD)	3.07%
Benjamín Robles Montoya (PT)	2.93%
Salomón Jara Cruz (MORENA)	2.59%
Francisco Javier Jiménez Jiménez (PUP)	1.06%
Manuel Pérez Morales (PSD)	0.69%
Joaquín Ruiz Salazar (PRS)	1.19%
INFO 7	6.62%
Alejandro Murat Hinojosa (PRI-PVEM-PANAL)	1.79%
José Antonio Estefan Garfias (PAN-PRD)	1.35%



Informe General de Campaña para Gobernador del Estado

Del 3 de abril al 1 de junio de 2016

GÉNERO PERIODÍSTICO POR ACTORES POLÍTICOS

TELEVISIÓN



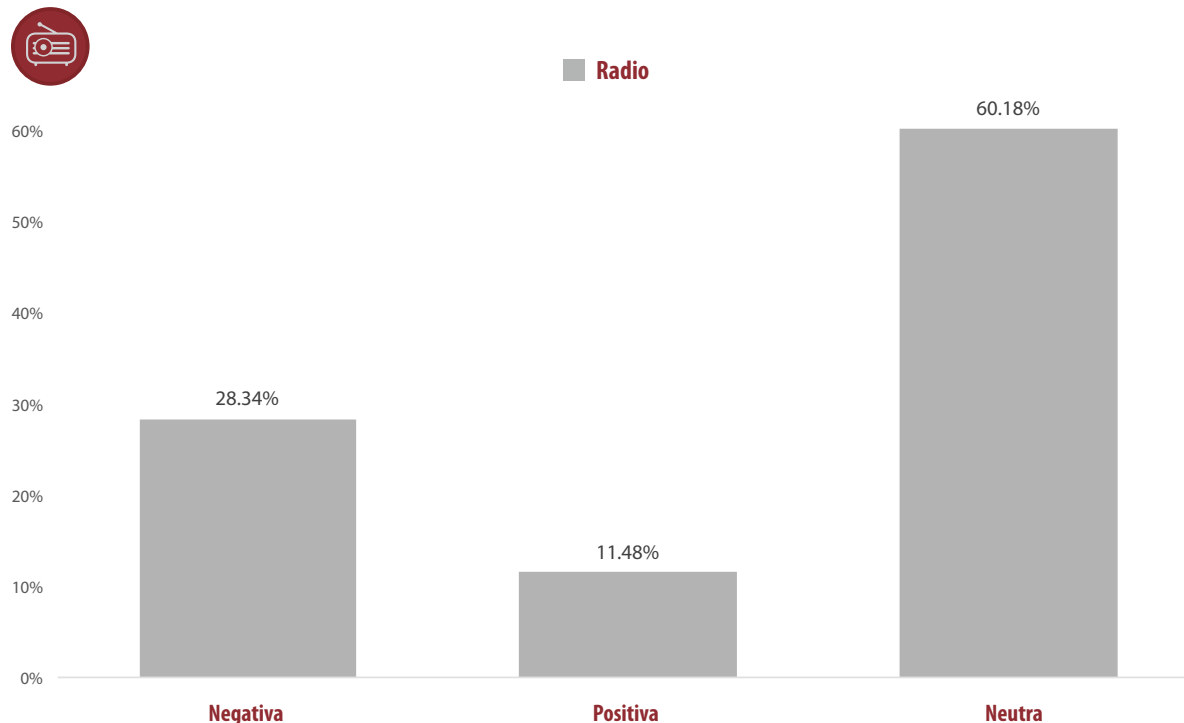
Benjamín Robles Montoya (PT)	1.50%
Salomón Jara Cruz (MORENA)	0.73%
Francisco Javier Jiménez Jiménez (PUP)	0.46%
Manuel Pérez Morales (PSD)	0.34%
Joaquín Ruiz Salazar (PRS)	0.46%
NOTICIEROS TELEvisa OAXACA	6.75%
Alejandro Murat Hinojosa (PRI-PVEM-PANAL)	2.41%
José Antonio Estefan Garfias (PAN-PRD)	1.99%
Benjamín Robles Montoya (PT)	1.77%
Salomón Jara Cruz (MORENA)	0.47%
Francisco Javier Jiménez Jiménez (PUP)	0.05%
Manuel Pérez Morales (PSD)	0.02%
Joaquín Ruiz Salazar (PRS)	0.05%
HECHOS NOCHE	2.21%
Alejandro Murat Hinojosa (PRI-PVEM-PANAL)	0.69%
José Antonio Estefan Garfias (PAN-PRD)	0.32%
Benjamín Robles Montoya (PT)	0.08%
Salomón Jara Cruz (MORENA)	0.37%
Francisco Javier Jiménez Jiménez (PUP)	0.29%
Manuel Pérez Morales (PSD)	0.16%

Joaquín Ruiz Salazar (PRS)	0.29%
Debate	21.64%
1er DEBATE GOBERNADOR	12.19%
Alejandro Murat Hinojosa (PRI-PVEM-PANAL)	1.74%
José Antonio Estefan Garfias (PAN-PRD)	1.74%
Benjamín Robles Montoya (PT)	1.74%
Salomón Jara Cruz (MORENA)	1.74%
Francisco Javier Jiménez Jiménez (PUP)	1.74%
Manuel Pérez Morales (PSD)	1.74%
Joaquín Ruiz Salazar (PRS)	1.74%
SEGUNDO DEBATE OAXACA 2016	9.44%
Alejandro Murat Hinojosa (PRI-PVEM-PANAL)	1.35%
José Antonio Estefan Garfias (PAN-PRD)	1.35%
Benjamín Robles Montoya (PT)	1.35%
Salomón Jara Cruz (MORENA)	1.35%
Francisco Javier Jiménez Jiménez (PUP)	1.35%
Manuel Pérez Morales (PSD)	1.35%
Joaquín Ruiz Salazar (PRS)	1.35%
TOTAL GENERAL	100%

Informe General de Campaña para Gobernador del Estado

Del 3 de abril al 1 de junio de 2016

VALORACIÓN DE LA INFORMACIÓN PARTIDOS POLÍTICOS Y COALICIONES RADIO



- El tiempo total en radio en espacios noticiosos dedicado a partidos políticos y coaliciones fue de 15 horas, 46 minutos, 5 segundos; de las cuales:
- 9 horas, 29 minutos, 19 segundos corresponden a valoración de la información como **Neutra**; 4 horas, 28 minutos, 7 segundos a **Negativa**; y 1 hora, 48 minutos, 39 segundos a **Positiva**.
- Se registraron un total de **884** menciones, de las cuales:
- 604 corresponden a valoración de la información como **Neutra**, 204 a **Negativa** y 76 a **Positiva**.
- La **Coalición "CREO" PAN-PRD** fue quien más tiempo y menciones tuvo en radio en la valoración de la información como **Neutra**, registrando 2 horas, 57 minutos, 9 segundos y 175 menciones.
- El **PRI** fue el partido político con más tiempo y menciones en radio en la valoración de la información como **Negativa**, registrando 2 horas; 4 minutos, 23 segundos y 88 menciones.
- La Coalición **"CREO" PAN-PRD** fue quien más tiempo y menciones tuvo en radio en la valoración de la información como **Positiva**, registrando 38 minutos, 57 segundos y 23 menciones.
- La información detallada de esta variable podrá consultarse en la tabla, misma que incluye valoraciones, partidos políticos, coaliciones, porcentajes, tiempos y menciones.

Informe General de Campaña para Gobernador del Estado

Del 3 de abril al 1 de junio de 2016

VALORACIÓN DE LA INFORMACIÓN PARTIDOS POLÍTICOS Y COALICIONES RADIO



VALORACIÓN DE LA INFORMACIÓN	PORCENTAJE (TIEMPO)	TIEMPO	MENCIONES
Negativa	28.34%	04:28:07	204
COALICIÓN "CREO" PAN-PRD	6.13%	00:58:01	48
COALICIÓN PRI-PVEM-PANAL	0.83%	00:07:50	13
ENCUENTRO SOCIAL	0.47%	00:04:26	4
INDEPENDIENTES	0.43%	00:04:03	5
MC	0.28%	00:02:39	1
MORENA	0.42%	00:03:59	4
PAN	3.24%	00:30:39	12
PRD	2.52%	00:23:52	23
PRI	13.15%	02:04:23	88
PRS	0.23%	00:02:12	1
PSD	0.42%	00:04:01	2
PT	0.07%	00:00:40	2
PVEM	0.14%	00:01:22	1
Positiva	11.48%	01:48:39	76
COALICIÓN "CREO" PAN-PRD	4.12%	00:38:57	23
COALICIÓN PRI-PVEM-PANAL	0.11%	00:01:00	4
MORENA	1.32%	00:12:32	13
PAN	0.51%	00:04:52	3
PRD	1.44%	00:13:37	6
PRI	2.36%	00:22:19	13
PRS	0.11%	00:01:00	1
PSD	0.21%	00:02:00	1
PT	1.20%	00:11:22	11
PUP	0.11%	00:01:00	1
Neutra	60.18%	09:29:19	604
COALICIÓN "CREO" PAN-PRD	18.72%	02:57:09	175
COALICIÓN PRI-PVEM-PANAL	9.67%	01:31:30	125
ENCUENTRO SOCIAL	0.21%	00:02:00	3
MC	0.07%	00:00:39	3
MORENA	4.62%	00:43:40	63
PAN	1.29%	00:12:11	12
PANAL	2.05%	00:19:24	6
PRD	5.84%	00:55:16	19
PRI	10.74%	01:41:36	67
PRS	0.18%	00:01:40	8
PSD	0.09%	00:00:49	7
PT	4.38%	00:41:28	95
PUP	0.23%	00:02:11	9
PVEM	2.09%	00:19:46	12
TOTAL GENERAL	100%	15:46:05	884



Informe General de Campaña para Gobernador del Estado

Del 3 de abril al 1 de junio de 2016

VALORACIÓN DE LA INFORMACIÓN PARTIDOS POLÍTICOS Y COALICIONES RADIO



VALORACIÓN DE LA INFORMACIÓN	PORCENTAJE (TIEMPO)
Negativa	28.34%
Adiario Radio	3.35%
PAN	1.63%
PRI	1.73%
Encuentro	4.15%
COALICIÓN "CREO" PAN-PRD	1.28%
COALICIÓN PRI-PVEM-PANAL	0.37%
ENCUENTRO SOCIAL	0.44%
PAN	0.21%
PRD	0.91%
PRI	0.79%
PVEM	0.14%
La Noticia y el Comentario	2.77%
COALICIÓN "CREO" PAN-PRD	0.96%
PRI	1.81%
Matutino Radorama	1.57%
COALICIÓN "CREO" PAN-PRD	0.25%
PAN	0.84%
PRI	0.10%
PSD	0.38%
Metrópolis	2.47%
COALICIÓN "CREO" PAN-PRD	0.20%
INDEPENDIENTES	0.19%
PAN	0.16%
PRD	0.16%
PRI	1.76%
Noticiero 97.7	1.38%
COALICIÓN "CREO" PAN-PRD	0.62%
COALICIÓN PRI-PVEM-PANAL	0.04%
PAN	0.24%
PRI	0.48%
Oro Noticias	3.17%
COALICIÓN "CREO" PAN-PRD	0.55%
INDEPENDIENTES	0.12%
PAN	0.06%

VALORACIÓN DE LA INFORMACIÓN	PORCENTAJE (TIEMPO)
PRD	0.30%
PRI	1.87%
PRS	0.23%
PSD	0.04%
Primer Contacto (Huaquapan)	0.81%
COALICIÓN "CREO" PAN-PRD	0.05%
COALICIÓN PRI-PVEM-PANAL	0.11%
PRD	0.32%
PRI	0.30%
PT	0.04%
Este Día (Putla)	0.20%
COALICIÓN "CREO" PAN-PRD	0.07%
COALICIÓN PRI-PVEM-PANAL	0.02%
PRI	0.11%
Enlace (Tlaxiaco)	0.16%
COALICIÓN "CREO" PAN-PRD	0.09%
PRI	0.06%
En Comentarios (Tlaxiaco)	0.74%
COALICIÓN "CREO" PAN-PRD	0.09%
PRD	0.26%
PRI	0.39%
Puerto Ángel Informativo 360 (Pto. Ángel).	0.29%
COALICIÓN "CREO" PAN-PRD	0.02%
COALICIÓN PRI-PVEM-PANAL	0.14%
PRD	0.13%
ORP Noticias (Tuxtepec)	0.18%
COALICIÓN "CREO" PAN-PRD	0.08%
PRD	0.11%
Oro (Huatulco)	1.28%
COALICIÓN "CREO" PAN-PRD	0.70%
COALICIÓN PRI-PVEM-PANAL	0.02%
PRD	0.05%
PRI	0.50%
INFORMATIVO KZ	0.21%
MORENA	0.12%

Informe General de Campaña para Gobernador del Estado

Del 3 de abril al 1 de junio de 2016

VALORACIÓN DE LA INFORMACIÓN PARTIDOS POLÍTICOS Y COALICIONES RADIO



VALORACIÓN DE LA INFORMACIÓN	PORCENTAJE (TIEMPO)
PRI	0.09%
MD Noticias (Pto. Escondido)	0.23%
COALICIÓN "CREO" PAN-PRD	0.08%
PAN	0.01%
PRI	0.15%
Enlace (Huatulco)	0.48%
COALICIÓN "CREO" PAN-PRD	0.07%
COALICIÓN PRI-PVEM-PANAL	0.04%
ENCUENTRO SOCIAL	0.03%
PRD	0.03%
PRI	0.33%
PE Enlace (Pto. Escondido)	0.31%
COALICIÓN "CREO" PAN-PRD	0.02%
PRD	0.16%
PRI	0.13%
Conexión Nacional (Putla)	0.15%
PRI	0.15%
Libre Expresión (Huajuapán)	0.34%
INDEPENDIENTES	0.06%
MORENA	0.05%
PAN	0.04%
PRI	0.19%
Despertar (Pochutla)	0.11%
PRD	0.05%
PRI	0.06%
Fórmula Oaxaca	1.20%
COALICIÓN "CREO" PAN-PRD	0.17%
MC	0.28%
MORENA	0.24%
PRI	0.51%
Enlace Radorama	0.65%
COALICIÓN "CREO" PAN-PRD	0.13%
PAN	0.07%
PRI	0.45%
Encuentro Local (Lagunas)	0.15%

VALORACIÓN DE LA INFORMACIÓN	PORCENTAJE (TIEMPO)
COALICIÓN "CREO" PAN-PRD	0.14%
COALICIÓN PRI-PVEM-PANAL	0.01%
Noti Ángel (Pto. Ángel)	0.67%
COALICIÓN "CREO" PAN-PRD	0.25%
INDEPENDIENTES	0.06%
PRD	0.04%
PRI	0.29%
PT	0.04%
La Voz de la Noticia (Pochutla)	0.78%
COALICIÓN "CREO" PAN-PRD	0.21%
COALICIÓN PRI-PVEM-PANAL	0.04%
PRI	0.52%
BBM NOTICIAS (Salina Cruz)	0.16%
PRI	0.16%
Micrófono Abierto (Putla)	0.32%
COALICIÓN "CREO" PAN-PRD	0.09%
PRI	0.23%
LAS NOTICIAS DE LAS OCHO	0.05%
COALICIÓN "CREO" PAN-PRD	0.03%
COALICIÓN PRI-PVEM-PANAL	0.03%
Positiva	11.48%
Encuentro	0.32%
MORENA	0.11%
PRS	0.11%
PUP	0.11%
Metrópoli	0.67%
COALICIÓN "CREO" PAN-PRD	0.63%
PRD	0.05%
Noticiero 97.7	0.25%
MORENA	0.25%
Oro Noticias	1.53%
COALICIÓN "CREO" PAN-PRD	1.16%
MORENA	0.11%
PRI	0.27%
Primer Contacto (Huajuapán)	0.66%



Informe General de Campaña para Gobernador del Estado

Del 3 de abril al 1 de junio de 2016

VALORACIÓN DE LA INFORMACIÓN PARTIDOS POLÍTICOS Y COALICIONES RADIO



VALORACIÓN DE LA INFORMACIÓN	PORCENTAJE (TIEMPO)
COALICIÓN "CREO" PAN-PRD	0.02%
COALICIÓN PRI-PVEM-PANAL	0.05%
PAN	0.19%
PRD	0.39%
Este Día (Putla)	0.16%
PRI	0.07%
PT	0.09%
Enlace (Tlaxiaco)	0.29%
COALICIÓN "CREO" PAN-PRD	0.02%
PAN	0.27%
En Comentarios (Tlaxiaco)	1.80%
COALICIÓN "CREO" PAN-PRD	0.80%
MORENA	0.24%
PRD	0.07%
PT	0.69%
Puerto Ángel Informativo 360 (Pto. Ángel).	0.09%
MORENA	0.05%
PRI	0.04%
ORP Noticias (Tuxtepec)	0.02%
MORENA	0.01%
PT	0.02%
Oro (Huatulco)	0.16%
MORENA	0.11%
PAN	0.05%
INFORMATIVO KZ	0.09%
COALICIÓN "CREO" PAN-PRD	0.02%
PRI	0.08%
Enlace (Huatulco)	0.26%
COALICIÓN "CREO" PAN-PRD	0.08%
COALICIÓN PRI-PVEM-PANAL	0.02%
PT	0.17%
PE Enlace (Pto. Escondido)	0.22%
COALICIÓN "CREO" PAN-PRD	0.12%
MORENA	0.11%

VALORACIÓN DE LA INFORMACIÓN	PORCENTAJE (TIEMPO)
Despertar (Pochutla)	0.94%
MORENA	0.21%
PRI	0.52%
PT	0.21%
Fórmula Oaxaca	0.93%
PRD	0.93%
Enlace Radiorama	0.94%
COALICIÓN "CREO" PAN-PRD	0.37%
PRI	0.58%
Noti Ángel (Pto. Ángel)	0.18%
COALICIÓN "CREO" PAN-PRD	0.18%
PT	0.01%
La Voz de la Noticia (Pochutla)	0.33%
COALICIÓN PRI-PVEM-PANAL	0.02%
MORENA	0.09%
PSD	0.21%
PT	0.02%
Resonancias radio	0.76%
PRI	0.76%
Micrófono Abierto (Putla)	0.70%
COALICIÓN "CREO" PAN-PRD	0.68%
COALICIÓN PRI-PVEM-PANAL	0.02%
LAS NOTICIAS DE LAS OCHO	0.16%
COALICIÓN "CREO" PAN-PRD	0.05%
MORENA	0.05%
PRI	0.05%
Neutra	60.18%
Adiario Radio	2.20%
PRI	2.08%
PVEM	0.12%
Encuentro	3.34%
COALICIÓN "CREO" PAN-PRD	0.72%
COALICIÓN PRI-PVEM-PANAL	0.01%
MORENA	0.19%
PAN	0.73%



Informe General de Campaña para Gobernador del Estado

Del 3 de abril al 1 de junio de 2016

TOTAL GENERAL



VALORACIÓN DE LA INFORMACIÓN	PORCENTAJE (TIEMPO)
PRD	0.05%
PRI	1.12%
PRS	0.02%
PSD	0.02%
PT	0.49%
La Noticia y el Comentario	8.40%
COALICIÓN "CREO" PAN-PRD	2.55%
COALICIÓN PRI-PVEM-PANAL	4.80%
PRD	1.06%
Matutino Radiorama	2.59%
COALICIÓN "CREO" PAN-PRD	1.31%
PRD	0.40%
PRI	0.79%
PVEM	0.09%
Metrópolis	3.43%
COALICIÓN "CREO" PAN-PRD	1.39%
MC	0.02%
MORENA	0.03%
PANAL	1.92%
PRI	0.04%
PSD	0.03%
PUP	0.01%
Noticiario 97.7	2.77%
COALICIÓN "CREO" PAN-PRD	1.14%
MORENA	0.05%
PAN	0.21%
PRD	0.36%
PRI	0.07%
PVEM	0.94%
Oro Noticias	6.07%
COALICIÓN "CREO" PAN-PRD	2.00%
COALICIÓN PRI-PVEM-PANAL	2.51%
MORENA	0.24%
PAN	0.16%
PANAL	0.05%
PRD	0.08%

VALORACIÓN DE LA INFORMACIÓN	PORCENTAJE (TIEMPO)
PRI	0.99%
PVEM	0.03%
Política 360	0.32%
COALICIÓN "CREO" PAN-PRD	0.03%
MORENA	0.02%
PT	0.28%
Primer Contacto (Huaquapan)	3.12%
COALICIÓN "CREO" PAN-PRD	0.38%
COALICIÓN PRI-PVEM-PANAL	0.04%
MORENA	0.52%
PRD	1.31%
PRI	0.69%
PRS	0.03%
PSD	0.01%
PUP	0.15%
Este Día (Putla)	1.20%
COALICIÓN "CREO" PAN-PRD	0.63%
COALICIÓN PRI-PVEM-PANAL	0.45%
MORENA	0.01%
PRI	0.01%
PRS	0.01%
PSD	0.01%
PT	0.09%
PUP	0.01%
Enlace (Tlaxiaco)	3.18%
COALICIÓN "CREO" PAN-PRD	0.61%
COALICIÓN PRI-PVEM-PANAL	0.45%
MORENA	0.32%
PRI	0.13%
PT	1.67%
En Comentarios (Tlaxiaco)	0.39%
COALICIÓN "CREO" PAN-PRD	0.04%
MORENA	0.19%
PAN	0.02%
PANAL	0.02%
PT	0.12%



Informe General de Campaña para Gobernador del Estado

Del 3 de abril al 1 de junio de 2016

TOTAL GENERAL



VALORACIÓN DE LA INFORMACIÓN	PORCENTAJE (TIEMPO)
Puerto Ángel Informativo 360 (Pto. Ángel).	0.77%
COALICIÓN "CREO" PAN-PRD	0.33%
COALICIÓN PRI-PVEM-PANAL	0.20%
MORENA	0.01%
PAN	0.04%
PANAL	0.06%
PRI	0.14%
ORP Noticias (Tuxtepec)	0.45%
COALICIÓN "CREO" PAN-PRD	0.03%
COALICIÓN PRI-PVEM-PANAL	0.05%
MORENA	0.09%
PRI	0.14%
PT	0.12%
PVEM	0.03%
Oro (Huatulco)	2.72%
COALICIÓN "CREO" PAN-PRD	0.42%
COALICIÓN PRI-PVEM-PANAL	0.10%
ENCUENTRO SOCIAL	0.03%
MORENA	1.51%
PRD	0.35%
PRI	0.14%
PRS	0.04%
PT	0.11%
PUP	0.04%
INFORMATIVO KZ	1.19%
COALICIÓN "CREO" PAN-PRD	0.87%
COALICIÓN PRI-PVEM-PANAL	0.07%
MORENA	0.04%
PRD	0.02%
PRI	0.02%
PRS	0.01%
PT	0.16%
MD Noticias (Pto. Escondido)	2.20%
COALICIÓN "CREO" PAN-PRD	1.70%
COALICIÓN PRI-PVEM-PANAL	0.15%

VALORACIÓN DE LA INFORMACIÓN	PORCENTAJE (TIEMPO)
MORENA	0.04%
PRD	0.04%
PRI	0.10%
PRS	0.03%
PT	0.14%
Enlace (Huatulco)	1.59%
COALICIÓN "CREO" PAN-PRD	0.26%
COALICIÓN PRI-PVEM-PANAL	0.08%
ENCUENTRO SOCIAL	0.02%
MC	0.04%
MORENA	0.96%
PRD	0.01%
PRI	0.01%
PT	0.19%
PVEM	0.02%
PE Enlace (Pto. Escondido)	0.81%
COALICIÓN "CREO" PAN-PRD	0.29%
COALICIÓN PRI-PVEM-PANAL	0.14%
MORENA	0.10%
PRI	0.07%
PT	0.19%
PVEM	0.03%
Libre Expresión (Huajuapán)	0.24%
COALICIÓN "CREO" PAN-PRD	0.02%
COALICIÓN PRI-PVEM-PANAL	0.04%
MORENA	0.13%
PT	0.04%
Despertar (Pochutla)	2.93%
COALICIÓN PRI-PVEM-PANAL	0.01%
MORENA	0.05%
PRI	2.68%
PSD	0.01%
PT	0.17%
PUP	0.01%
Fórmula Oaxaca	1.40%
COALICIÓN "CREO" PAN-PRD	0.28%



Informe General de Campaña para Gobernador del Estado

Del 3 de abril al 1 de junio de 2016

TOTAL GENERAL



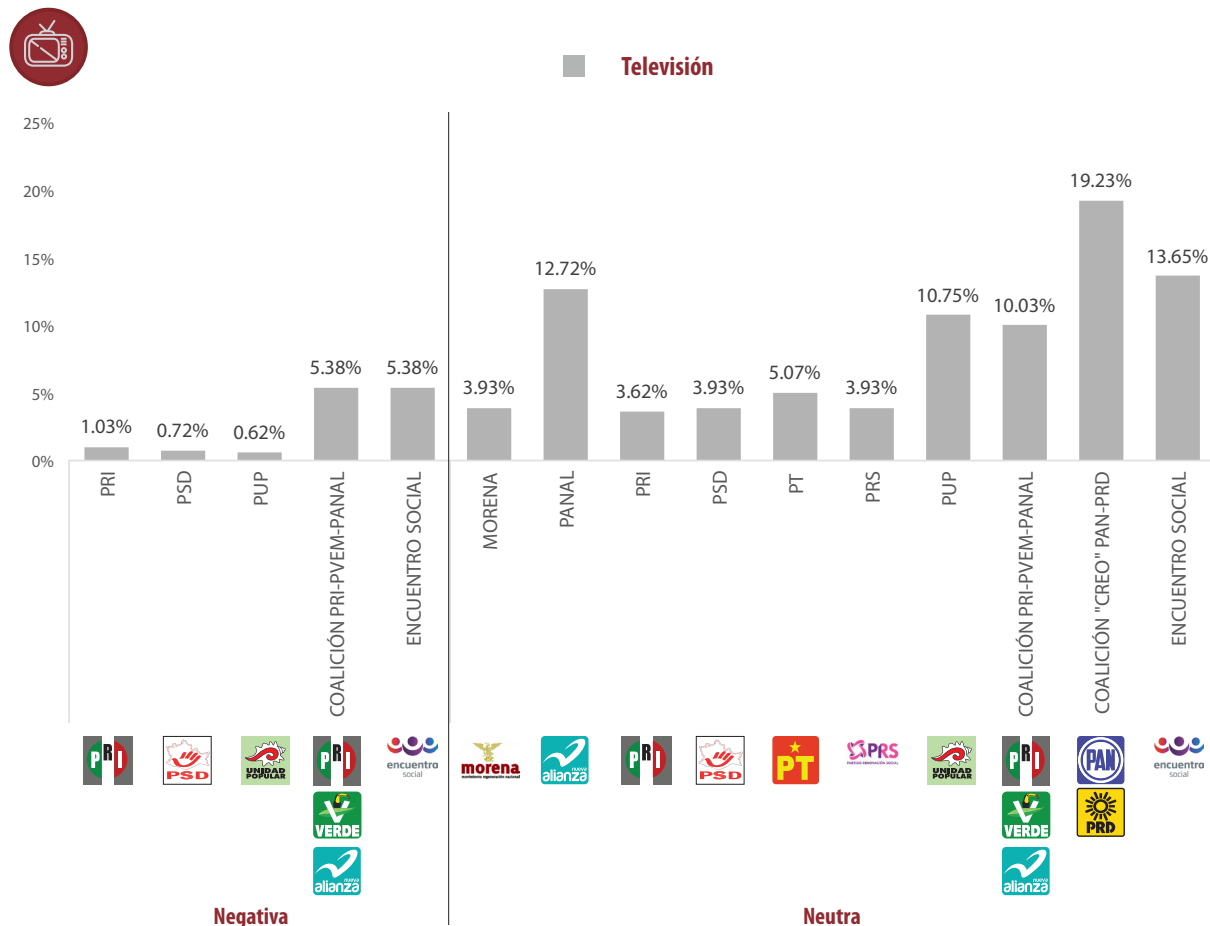
VALORACIÓN DE LA INFORMACIÓN	PORCENTAJE (TIEMPO)
COALICIÓN PRI-PVEM-PANAL	0.03%
ENCUENTRO SOCIAL	0.16%
PAN	0.04%
PRD	0.10%
PRI	0.38%
PVEM	0.42%
Enlace Radorama	5.25%
COALICIÓN "CREO" PAN-PRD	2.32%
PRD	1.91%
PRI	0.58%
PVEM	0.44%
Encuentro Local (Lagunas)	1.46%
COALICIÓN "CREO" PAN-PRD	0.38%
COALICIÓN PRI-PVEM-PANAL	0.24%
PRD	0.11%
PRI	0.35%
PT	0.38%
Noti Ángel (Pto. Ángel)	0.63%
COALICIÓN "CREO" PAN-PRD	0.21%
COALICIÓN PRI-PVEM-PANAL	0.09%
MC	0.01%
MORENA	0.02%
PAN	0.08%
PRI	0.16%
PT	0.06%
La Voz de la Noticia (Pochutla)	0.78%
COALICIÓN "CREO" PAN-PRD	0.38%
COALICIÓN PRI-PVEM-PANAL	0.11%

VALORACIÓN DE LA INFORMACIÓN	PORCENTAJE (TIEMPO)
MORENA	0.07%
PRI	0.04%
PRS	0.01%
PSD	0.01%
PT	0.14%
PUP	0.01%
Contraportada	0.04%
MORENA	0.04%
BBM NOTICIAS (Salina Cruz)	0.32%
COALICIÓN "CREO" PAN-PRD	0.28%
COALICIÓN PRI-PVEM-PANAL	0.03%
PRI	0.01%
Resonancias radio	0.04%
PRS	0.04%
Micrófono Abierto (Putla)	0.17%
COALICIÓN "CREO" PAN-PRD	0.03%
COALICIÓN PRI-PVEM-PANAL	0.03%
MORENA	0.01%
PRD	0.05%
PRI	0.01%
PT	0.02%
PUP	0.01%
LAS NOTICIAS DE LAS OCHO	0.17%
COALICIÓN "CREO" PAN-PRD	0.13%
COALICIÓN PRI-PVEM-PANAL	0.03%
PT	0.02%
TOTAL GENERAL	100.00%

Informe General de Campaña para Gobernador del Estado

Del 3 de abril al 1 de junio de 2016

VALORACIÓN DE LA INFORMACIÓN PARTIDOS POLÍTICOS Y COALICIONES TELEVISIÓN



- El tiempo total en espacios noticiosos de televisión dedicado a partidos políticos y coaliciones fue de 16 minutos, 7 segundos, los cuales:
- 14 minutos corresponden a valoración de la información como Neutra, y 2 minutos, 7 segundos a **Negativa**.
- Se registraron 35 menciones, de las cuales: 30 corresponde a la valoración de la información **Neutra** y 5 a **Negativa**.
- La **Coalición "CREO" PAN-PRD** fue quien registró más tiempo y menciones en televisión en la valoración de la información como Neutra, registrando 3 minutos, 6 segundos y 9 menciones.

Informe General de Campaña para Gobernador del Estado

Del 3 de abril al 1 de junio de 2016

VALORACIÓN DE LA INFORMACIÓN PARTIDOS POLÍTICOS Y COALICIONES TELEVISIÓN



- La **Coalición "CREO" PRI-PVEM-PANAL** y **PES** fueron los partidos con más tiempo en televisión en la valoración de la información como **Negativa**, registrando 52 segundos cada uno.
- En este periodo no se registró información **Positiva** para partidos políticos o coaliciones en espacios noticiosos de televisión.

VALORACIÓN DE LA INFORMACIÓN	PORCENTAJE (TIEMPO)	TIEMPO	MENCIONES
Negativa	13.13%	00:02:07	5
PRI	1.03%	00:00:10	1
PSD	0.72%	00:00:07	1
PUP	0.62%	00:00:06	1
COALICIÓN PRI-PVEM-PANAL	5.38%	00:00:52	1
ENCUENTRO SOCIAL	5.38%	00:00:52	1
Neutra	86.87%	00:14:00	30
MORENA	3.93%	00:00:38	2
PANAL	12.72%	00:02:03	2
PRI	3.62%	00:00:35	1
PSD	3.93%	00:00:38	2
PT	5.07%	00:00:49	3
PRS	3.93%	00:00:38	2
PUP	10.75%	00:01:44	3
COALICIÓN PRI-PVEM-PANAL	10.03%	00:01:37	4
COALICIÓN "CREO" PAN-PRD	19.23%	00:03:06	9
ENCUENTRO SOCIAL	13.65%	00:02:12	2
TOTAL GENERAL	100%	00:16:07	35

Informe General de Campaña para Gobernador del Estado

Del 3 de abril al 1 de junio de 2016

VALORACIÓN DE LA INFORMACIÓN PARTIDOS POLÍTICOS Y COALICIONES TELEVISIÓN



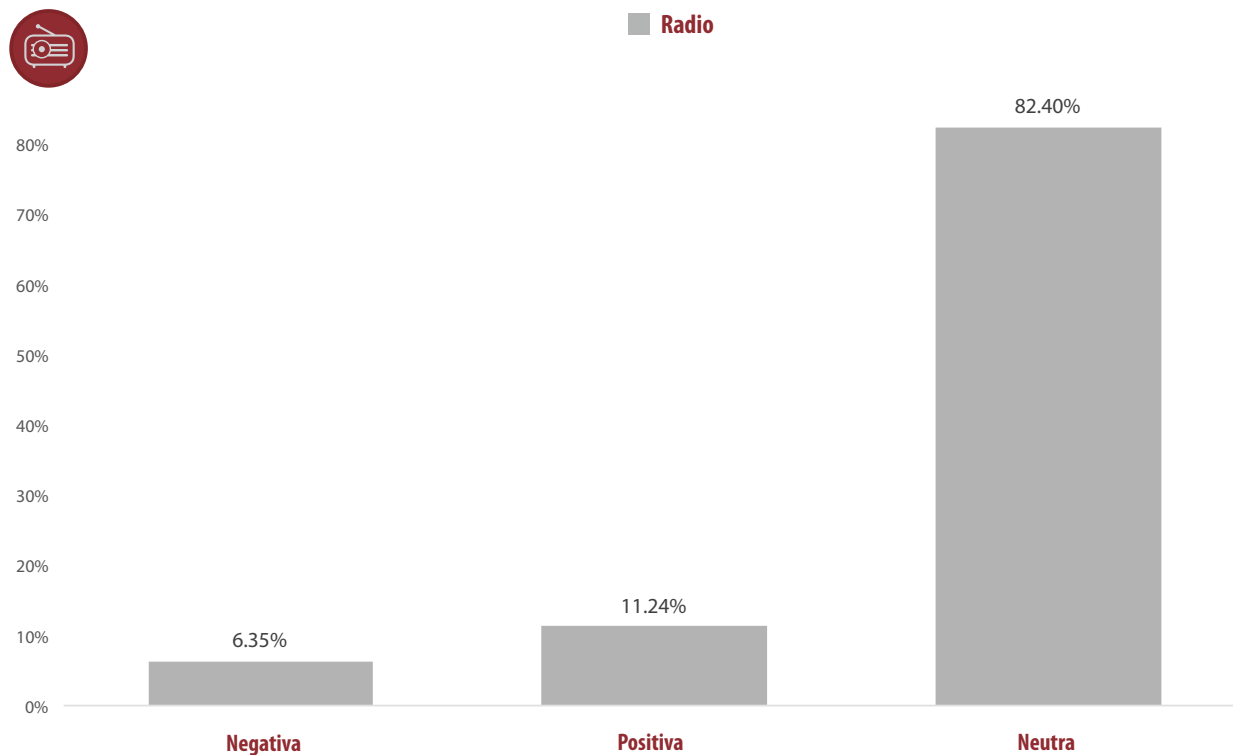
VALORACIÓN DE LA INFORMACIÓN	PORCENTAJE (TIEMPO)
Negativa	13.13%
HECHOS MERIDIANO	1.03%
PRI	1.03%
NOTICIAS CORTV	10.75%
COALICIÓN PRI-PVEM-PANAL	5.38%
ENCUENTRO SOCIAL	5.38%
INFO 7	1.34%
PSD	0.72%
PUP	0.62%
Neutra	86.87%
HECHOS MERIDIANO	11.48%
PANAL	8.48%
COALICIÓN "CREO" PAN-PRD	3.00%
NOTICIAS CORTV	51.40%
MORENA	3.93%
PSD	3.93%
PT	5.07%
PRS	3.93%
PUP	10.75%
COALICIÓN PRI-PVEM-PANAL	5.07%
COALICIÓN "CREO" PAN-PRD	5.07%
ENCUENTRO SOCIAL	13.65%
INFO 7	11.48%
PANAL	4.24%
PRI	3.62%
COALICIÓN "CREO" PAN-PRD	3.62%
HECHOS NOCHE	12.51%
COALICIÓN PRI-PVEM-PANAL	4.96%
COALICIÓN "CREO" PAN-PRD	7.55%
TOTAL GENERAL	100%

Informe General de Campaña para Gobernador del Estado

Del 3 de abril al 1 de junio de 2016

VALORACIÓN DE LA INFORMACIÓN ACTORES POLÍTICOS

RADIO



- El tiempo total en espacios noticiosos de radio dedicado a actores políticos fue de 139 horas, 46 minutos, 12 segundos, de los cuales:
- 115 horas, 10 minutos, 38 segundos corresponden a valoración de la información **Neutra**; 15 horas, 42 minutos, 49 segundos a **Positiva**; y 8 horas, 52 minutos 45 segundos a **Negativa**.
- Se registraron un total de 4,298 menciones, de las cuales:
- 3,512 corresponden a valoración de la información **Neutra**, 426 **Positiva** y 360 a **Negativa**.
- **Alejandro Murat Hinojosa (PRI-PVEM-PANAL)** fue el actor político con el mayor tiempo y menciones en radio en la valoración de la información **Neutra**, registrando 36 horas, 45 minutos, 31 segundos y 1,169 menciones.
- **Alejandro Murat Hinojosa (PRI-PVEM-PANAL)** fue el actor político con el mayor tiempo y menciones en radio en la valoración de la información **Negativa**, registrando 3 horas, 33 minutos, 26 segundos y 142 menciones.

Informe General de Campaña para Gobernador del Estado

Del 3 de abril al 1 de junio de 2016

VALORACIÓN DE LA INFORMACIÓN ACTORES POLÍTICOS

RADIO



- **Alejandro Murat Hinojosa (PRI-PVEM-PANAL)** fue el actor político con el mayor tiempo y menciones en radio en la valoración de la información **Positiva**, registrando 8 horas, 29 minutos, 16 segundos y 191 menciones.
- La información detallada de esta variable podrá consultarse en la tabla, misma que incluye valoración, actores políticos, porcentajes, tiempos y menciones.

VALORACIÓN DE LA INFORMACIÓN	PORCENTAJE (TIEMPO)	TIEMPO	MENCIONES
Negativa	6.35%	8:52:45	360
Alejandro Murat Hinojosa (PRI-PVEM-PANAL)	2.55%	3:33:26	142
José Antonio Estefan Garfias (PAN-PRD)	1.72%	2:24:33	117
Benjamín Robles Montoya (PT)	1.42%	1:58:58	69
Salomón Jara Cruz (MORENA)	0.31%	0:25:56	19
Francisco Javier Jiménez Jiménez (PUP)	0.00%	0:00:19	1
Manuel Pérez Morales (PSD)	0.32%	0:26:48	11
Joaquín Ruiz Salazar (PRS)	0.03%	0:02:45	1
Positiva	11.24%	15:42:49	426
Alejandro Murat Hinojosa (PRI-PVEM-PANAL)	6.07%	8:29:16	191
José Antonio Estefan Garfias (PAN-PRD)	2.66%	3:43:23	131
Benjamín Robles Montoya (PT)	2.23%	3:06:58	81
Salomón Jara Cruz (MORENA)	0.23%	0:19:32	14
Francisco Javier Jiménez Jiménez (PUP)	0.02%	0:01:23	3
Manuel Pérez Morales (PSD)	0.01%	0:01:02	2
Joaquín Ruiz Salazar (PRS)	0.01%	0:01:15	4
Neutra	82.40%	115:10:38	3512
Alejandro Murat Hinojosa (PRI-PVEM-PANAL)	26.30%	36:45:31	1169
José Antonio Estefan Garfias (PAN-PRD)	21.07%	29:27:22	949
Benjamín Robles Montoya (PT)	20.73%	28:58:09	712
Salomón Jara Cruz (MORENA)	10.53%	14:42:56	424
Francisco Javier Jiménez Jiménez (PUP)	1.77%	2:28:43	88
Manuel Pérez Morales (PSD)	0.76%	1:03:41	80
Joaquín Ruiz Salazar (PRS)	1.24%	1:44:16	90
TOTAL GENERAL	100%	139:46:12	4298

Informe General de Campaña para Gobernador del Estado

Del 3 de abril al 1 de junio de 2016

VALORACIÓN DE LA INFORMACIÓN ACTORES POLÍTICOS

RADIO



VALORACIÓN DE LA INFORMACIÓN	PORCENTAJE (TIEMPO)
Negativa	6.35%
Adiario Radio	0.06%
Alejandro Murat Hinojosa (PRI-PVEM-PANAL)	0.01%
José Antonio Estefan Garfias (PAN-PRD)	0.05%
Encuentro	0.85%
Alejandro Murat Hinojosa (PRI-PVEM-PANAL)	0.20%
José Antonio Estefan Garfias (PAN-PRD)	0.47%
Benjamín Robles Montoya (PT)	0.08%
Salomón Jara Cruz (MORENA)	0.09%
La Noticia y el Comentario	0.38%
Alejandro Murat Hinojosa (PRI-PVEM-PANAL)	0.09%
José Antonio Estefan Garfias (PAN-PRD)	0.01%
Benjamín Robles Montoya (PT)	0.26%
Salomón Jara Cruz (MORENA)	0.02%
Matutino Radorama	0.32%
Alejandro Murat Hinojosa (PRI-PVEM-PANAL)	0.04%
José Antonio Estefan Garfias (PAN-PRD)	0.08%
Benjamín Robles Montoya (PT)	0.12%
Salomón Jara Cruz (MORENA)	0.04%
Manuel Pérez Morales (PSD)	0.04%
Metrópoli	0.10%
Alejandro Murat Hinojosa (PRI-PVEM-PANAL)	0.07%
Benjamín Robles Montoya (PT)	0.03%
Noticiero 97.7	0.21%
Alejandro Murat Hinojosa (PRI-PVEM-PANAL)	0.10%
José Antonio Estefan Garfias (PAN-PRD)	0.05%
Benjamín Robles Montoya (PT)	0.04%
Salomón Jara Cruz (MORENA)	0.02%
Manuel Pérez Morales (PSD)	0.01%
Oro Noticias	0.74%

VALORACIÓN DE LA INFORMACIÓN	PORCENTAJE (TIEMPO)
Alejandro Murat Hinojosa (PRI-PVEM-PANAL)	0.23%
José Antonio Estefan Garfias (PAN-PRD)	0.22%
Benjamín Robles Montoya (PT)	0.23%
Salomón Jara Cruz (MORENA)	0.01%
Manuel Pérez Morales (PSD)	0.01%
Joaquín Ruiz Salazar (PRS)	0.03%
Política 360	0.06%
Alejandro Murat Hinojosa (PRI-PVEM-PANAL)	0.01%
José Antonio Estefan Garfias (PAN-PRD)	0.04%
Benjamín Robles Montoya (PT)	0.01%
Primer Contacto (Huajuapán)	0.14%
Alejandro Murat Hinojosa (PRI-PVEM-PANAL)	0.05%
José Antonio Estefan Garfias (PAN-PRD)	0.04%
Benjamín Robles Montoya (PT)	0.06%
Este Día (Putla)	0.08%
Alejandro Murat Hinojosa (PRI-PVEM-PANAL)	0.03%
José Antonio Estefan Garfias (PAN-PRD)	0.02%
Benjamín Robles Montoya (PT)	0.03%
Enlace (Tlaxiaco)	0.16%
Alejandro Murat Hinojosa (PRI-PVEM-PANAL)	0.08%
Benjamín Robles Montoya (PT)	0.08%
En Comentarios (Tlaxiaco)	0.08%
Alejandro Murat Hinojosa (PRI-PVEM-PANAL)	0.04%
José Antonio Estefan Garfias (PAN-PRD)	0.05%
Puerto Ángel Informativo 360 (Pto. Ángel).	0.08%
Alejandro Murat Hinojosa (PRI-PVEM-PANAL)	0.02%
José Antonio Estefan Garfias (PAN-PRD)	0.04%
Benjamín Robles Montoya (PT)	0.03%

Informe General de Campaña para Gobernador del Estado

Del 3 de abril al 1 de junio de 2016

VALORACIÓN DE LA INFORMACIÓN ACTORES POLÍTICOS

RADIO



VALORACIÓN DE LA INFORMACIÓN	PORCENTAJE (TIEMPO)
ORP Noticias (Tuxtepec)	0.10%
Alejandro Murat Hinojosa (PRI-PVEM-PANAL)	0.01%
José Antonio Estefan Garfias (PAN-PRD)	0.03%
Benjamín Robles Montoya (PT)	0.06%
Oro (Huatulco)	0.47%
Alejandro Murat Hinojosa (PRI-PVEM-PANAL)	0.27%
José Antonio Estefan Garfias (PAN-PRD)	0.12%
Benjamín Robles Montoya (PT)	0.08%
Manuel Pérez Morales (PSD)	0.00%
INFORMATIVO KZ	0.04%
Alejandro Murat Hinojosa (PRI-PVEM-PANAL)	0.03%
Benjamín Robles Montoya (PT)	0.01%
MD Noticias (Pto. Escondido)	0.38%
Alejandro Murat Hinojosa (PRI-PVEM-PANAL)	0.25%
José Antonio Estefan Garfias (PAN-PRD)	0.06%
Benjamín Robles Montoya (PT)	0.04%
Salomón Jara Cruz (MORENA)	0.03%
Manuel Pérez Morales (PSD)	0.01%
Enlace (Huatulco)	0.37%
Alejandro Murat Hinojosa (PRI-PVEM-PANAL)	0.22%
José Antonio Estefan Garfias (PAN-PRD)	0.07%
Benjamín Robles Montoya (PT)	0.08%
PE Enlace (Pto. Escondido)	0.08%
Alejandro Murat Hinojosa (PRI-PVEM-PANAL)	0.03%
José Antonio Estefan Garfias (PAN-PRD)	0.02%
Benjamín Robles Montoya (PT)	0.03%
Conexión Nacional (Putla)	0.02%
Alejandro Murat Hinojosa (PRI-PVEM-PANAL)	0.02%
Libre Expresión (Huajuapán)	0.08%
Alejandro Murat Hinojosa (PRI-PVEM-PANAL)	0.08%

VALORACIÓN DE LA INFORMACIÓN	PORCENTAJE (TIEMPO)
Despertar (Pochutla)	0.18%
Alejandro Murat Hinojosa (PRI-PVEM-PANAL)	0.03%
José Antonio Estefan Garfias (PAN-PRD)	0.14%
Salomón Jara Cruz (MORENA)	0.00%
Fórmula Oaxaca	0.09%
Alejandro Murat Hinojosa (PRI-PVEM-PANAL)	0.03%
José Antonio Estefan Garfias (PAN-PRD)	0.06%
Salomón Jara Cruz (MORENA)	0.01%
Enlace Radiorama	0.55%
Alejandro Murat Hinojosa (PRI-PVEM-PANAL)	0.22%
Benjamín Robles Montoya (PT)	0.07%
Salomón Jara Cruz (MORENA)	0.02%
Manuel Pérez Morales (PSD)	0.24%
Encuentro Local (Lagunas)	0.14%
Alejandro Murat Hinojosa (PRI-PVEM-PANAL)	0.04%
José Antonio Estefan Garfias (PAN-PRD)	0.05%
Benjamín Robles Montoya (PT)	0.06%
Noti Ángel (Pto. Ángel)	0.11%
Alejandro Murat Hinojosa (PRI-PVEM-PANAL)	0.07%
José Antonio Estefan Garfias (PAN-PRD)	0.02%
Benjamín Robles Montoya (PT)	0.02%
La Voz de la Noticia (Pochutla)	0.19%
Alejandro Murat Hinojosa (PRI-PVEM-PANAL)	0.11%
José Antonio Estefan Garfias (PAN-PRD)	0.05%
Benjamín Robles Montoya (PT)	0.01%
Salomón Jara Cruz (MORENA)	0.01%
Francisco Javier Jiménez Jiménez (PUP)	0.00%
Manuel Pérez Morales (PSD)	0.00%
Contraportada	0.08%
Alejandro Murat Hinojosa (PRI-PVEM-PANAL)	0.08%

Informe General de Campaña para Gobernador del Estado

Del 3 de abril al 1 de junio de 2016

VALORACIÓN DE LA INFORMACIÓN ACTORES POLÍTICOS

RADIO



VALORACIÓN DE LA INFORMACIÓN	PORCENTAJE (TIEMPO)
BBM NOTICIAS (Salina Cruz)	0.01%
Alejandro Murat Hinojosa (PRI-PVEM-PANAL)	0.01%
Benjamín Robles Montoya (PT)	0.01%
Micrófono Abierto (Putla)	0.07%
Alejandro Murat Hinojosa (PRI-PVEM-PANAL)	0.07%
LAS NOTICIAS DE LAS OCHO	0.14%
Alejandro Murat Hinojosa (PRI-PVEM-PANAL)	0.03%
José Antonio Estefan Garfias (PAN-PRD)	0.05%
Salomón Jara Cruz (MORENA)	0.06%
Positiva	11.24%
Adiario Radio	0.18%
Alejandro Murat Hinojosa (PRI-PVEM-PANAL)	0.18%
Encuentro	0.25%
Alejandro Murat Hinojosa (PRI-PVEM-PANAL)	0.16%
José Antonio Estefan Garfias (PAN-PRD)	0.02%
Benjamín Robles Montoya (PT)	0.01%
Salomón Jara Cruz (MORENA)	0.04%
Francisco Javier Jiménez Jiménez (PUP)	0.01%
Manuel Pérez Morales (PSD)	0.01%
Joaquín Ruiz Salazar (PRS)	0.01%
La Noticia y el Comentario	0.77%
Alejandro Murat Hinojosa (PRI-PVEM-PANAL)	0.77%
Matutino Radiorama	0.30%
Alejandro Murat Hinojosa (PRI-PVEM-PANAL)	0.15%
José Antonio Estefan Garfias (PAN-PRD)	0.11%
Benjamín Robles Montoya (PT)	0.05%
Joaquín Ruiz Salazar (PRS)	0.00%
Metrópolis	0.39%
Alejandro Murat Hinojosa (PRI-PVEM-PANAL)	0.23%
José Antonio Estefan Garfias (PAN-PRD)	0.04%

VALORACIÓN DE LA INFORMACIÓN	PORCENTAJE (TIEMPO)
Benjamín Robles Montoya (PT)	0.12%
Noticiario 97.7	0.69%
Alejandro Murat Hinojosa (PRI-PVEM-PANAL)	0.30%
José Antonio Estefan Garfias (PAN-PRD)	0.22%
Benjamín Robles Montoya (PT)	0.16%
Oro Noticias	0.82%
Alejandro Murat Hinojosa (PRI-PVEM-PANAL)	0.41%
José Antonio Estefan Garfias (PAN-PRD)	0.26%
Benjamín Robles Montoya (PT)	0.08%
Salomón Jara Cruz (MORENA)	0.07%
Politica 360	0.35%
Alejandro Murat Hinojosa (PRI-PVEM-PANAL)	0.24%
José Antonio Estefan Garfias (PAN-PRD)	0.11%
Francisco Javier Jiménez Jiménez (PUP)	0.00%
Primer Contacto (Huaquapan)	0.06%
Alejandro Murat Hinojosa (PRI-PVEM-PANAL)	0.05%
José Antonio Estefan Garfias (PAN-PRD)	0.01%
Benjamín Robles Montoya (PT)	0.01%
Este Día (Putla)	0.23%
Alejandro Murat Hinojosa (PRI-PVEM-PANAL)	0.04%
José Antonio Estefan Garfias (PAN-PRD)	0.06%
Benjamín Robles Montoya (PT)	0.13%
Enlace (Tlaxiaco)	0.36%
Alejandro Murat Hinojosa (PRI-PVEM-PANAL)	0.02%
José Antonio Estefan Garfias (PAN-PRD)	0.17%
Benjamín Robles Montoya (PT)	0.16%
En Comentarios (Tlaxiaco)	0.42%
Alejandro Murat Hinojosa (PRI-PVEM-PANAL)	0.03%



Informe General de Campaña para Gobernador del Estado

Del 3 de abril al 1 de junio de 2016

VALORACIÓN DE LA INFORMACIÓN ACTORES POLÍTICOS

RADIO



VALORACIÓN DE LA INFORMACIÓN	PORCENTAJE (TIEMPO)
José Antonio Estefan Garfias (PAN-PRD)	0.30%
Benjamín Robles Montoya (PT)	0.05%
Salomón Jara Cruz (MORENA)	0.03%
Manuel Pérez Morales (PSD)	0.00%
Puerto Ángel Informativo 360 (Pto. Ángel).	0.20%
Alejandro Murat Hinojosa (PRI-PVEM-PANAL)	0.07%
José Antonio Estefan Garfias (PAN-PRD)	0.07%
Benjamín Robles Montoya (PT)	0.06%
ORP Noticias (Tuxtepec)	0.30%
Alejandro Murat Hinojosa (PRI-PVEM-PANAL)	0.24%
José Antonio Estefan Garfias (PAN-PRD)	0.01%
Benjamín Robles Montoya (PT)	0.05%
Salomón Jara Cruz (MORENA)	0.00%
Oro (Huautulco)	0.17%
Alejandro Murat Hinojosa (PRI-PVEM-PANAL)	0.04%
José Antonio Estefan Garfias (PAN-PRD)	0.09%
Benjamín Robles Montoya (PT)	0.03%
INFORMATIVO KZ	0.12%
Alejandro Murat Hinojosa (PRI-PVEM-PANAL)	0.02%
José Antonio Estefan Garfias (PAN-PRD)	0.10%
MD Noticias (Pto. Escondido)	1.22%
Alejandro Murat Hinojosa (PRI-PVEM-PANAL)	0.75%
José Antonio Estefan Garfias (PAN-PRD)	0.03%
Benjamín Robles Montoya (PT)	0.44%
Enlace (Huautulco)	0.47%
Alejandro Murat Hinojosa (PRI-PVEM-PANAL)	0.08%
José Antonio Estefan Garfias (PAN-PRD)	0.12%
Benjamín Robles Montoya (PT)	0.26%
PE Enlace (Pto. Escondido)	0.38%

VALORACIÓN DE LA INFORMACIÓN	PORCENTAJE (TIEMPO)
Alejandro Murat Hinojosa (PRI-PVEM-PANAL)	0.19%
José Antonio Estefan Garfias (PAN-PRD)	0.10%
Benjamín Robles Montoya (PT)	0.06%
Salomón Jara Cruz (MORENA)	0.03%
Libre Expresión (Huaquapan)	0.25%
Alejandro Murat Hinojosa (PRI-PVEM-PANAL)	0.18%
José Antonio Estefan Garfias (PAN-PRD)	0.05%
Benjamín Robles Montoya (PT)	0.02%
Joaquín Ruiz Salazar (PRS)	0.00%
Despertar (Pochutla)	0.37%
Alejandro Murat Hinojosa (PRI-PVEM-PANAL)	0.25%
José Antonio Estefan Garfias (PAN-PRD)	0.07%
Benjamín Robles Montoya (PT)	0.04%
Francisco Javier Jiménez Jiménez (PUP)	0.01%
Fórmula Oaxaca	0.28%
Alejandro Murat Hinojosa (PRI-PVEM-PANAL)	0.11%
José Antonio Estefan Garfias (PAN-PRD)	0.16%
Enlace Radiorama	0.89%
Alejandro Murat Hinojosa (PRI-PVEM-PANAL)	0.64%
José Antonio Estefan Garfias (PAN-PRD)	0.13%
Benjamín Robles Montoya (PT)	0.12%
Encuentro Local (Lagunas)	0.00%
Salomón Jara Cruz (MORENA)	0.00%
Noti Ángel (Pto. Ángel)	0.27%
Alejandro Murat Hinojosa (PRI-PVEM-PANAL)	0.05%
José Antonio Estefan Garfias (PAN-PRD)	0.12%
Benjamín Robles Montoya (PT)	0.11%
La Voz de la Noticia (Pochutla)	0.74%
Alejandro Murat Hinojosa (PRI-PVEM-PANAL)	0.46%

Informe General de Campaña para Gobernador del Estado

Del 3 de abril al 1 de junio de 2016

VALORACIÓN DE LA INFORMACIÓN ACTORES POLÍTICOS

RADIO



VALORACIÓN DE LA INFORMACIÓN	PORCENTAJE (TIEMPO)
José Antonio Estefan Garfias (PAN-PRD)	0.05%
Benjamín Robles Montoya (PT)	0.16%
Salomón Jara Cruz (MORENA)	0.06%
Joaquín Ruiz Salazar (PRS)	0.00%
Panorama Informativo Oaxaca	0.01%
José Antonio Estefan Garfias (PAN-PRD)	0.01%
Contraportada	0.01%
José Antonio Estefan Garfias (PAN-PRD)	0.01%
BBM NOTICIAS (Salina Cruz)	0.18%
Alejandro Murat Hinojosa (PRI-PVEM-PANAL)	0.11%
José Antonio Estefan Garfias (PAN-PRD)	0.07%
Resonancias radio	0.19%
Alejandro Murat Hinojosa (PRI-PVEM-PANAL)	0.19%
Micrófono Abierto (Putla)	0.23%
Alejandro Murat Hinojosa (PRI-PVEM-PANAL)	0.10%
José Antonio Estefan Garfias (PAN-PRD)	0.13%
Benjamín Robles Montoya (PT)	0.01%
LAS NOTICIAS DE LAS OCHO	0.17%
Alejandro Murat Hinojosa (PRI-PVEM-PANAL)	0.03%
José Antonio Estefan Garfias (PAN-PRD)	0.04%
Benjamín Robles Montoya (PT)	0.11%
Neutra	82.40%
Adiario Radio	2.24%
Alejandro Murat Hinojosa (PRI-PVEM-PANAL)	0.98%
José Antonio Estefan Garfias (PAN-PRD)	0.59%
Benjamín Robles Montoya (PT)	0.55%
Salomón Jara Cruz (MORENA)	0.05%
Francisco Javier Jiménez Jiménez (PUP)	0.01%
Manuel Pérez Morales (PSD)	0.01%
Joaquín Ruiz Salazar (PRS)	0.05%

VALORACIÓN DE LA INFORMACIÓN	PORCENTAJE (TIEMPO)
Encuentro	3.81%
Alejandro Murat Hinojosa (PRI-PVEM-PANAL)	1.12%
José Antonio Estefan Garfias (PAN-PRD)	0.21%
Benjamín Robles Montoya (PT)	1.51%
Salomón Jara Cruz (MORENA)	0.49%
Francisco Javier Jiménez Jiménez (PUP)	0.21%
Manuel Pérez Morales (PSD)	0.03%
Joaquín Ruiz Salazar (PRS)	0.26%
La Noticia y el Comentario	2.01%
Alejandro Murat Hinojosa (PRI-PVEM-PANAL)	0.59%
José Antonio Estefan Garfias (PAN-PRD)	0.76%
Benjamín Robles Montoya (PT)	0.14%
Salomón Jara Cruz (MORENA)	0.27%
Francisco Javier Jiménez Jiménez (PUP)	0.15%
Manuel Pérez Morales (PSD)	0.05%
Joaquín Ruiz Salazar (PRS)	0.05%
Matutino Radiorama	3.48%
Alejandro Murat Hinojosa (PRI-PVEM-PANAL)	0.76%
José Antonio Estefan Garfias (PAN-PRD)	0.96%
Benjamín Robles Montoya (PT)	0.56%
Salomón Jara Cruz (MORENA)	0.89%
Francisco Javier Jiménez Jiménez (PUP)	0.14%
Manuel Pérez Morales (PSD)	0.01%
Joaquín Ruiz Salazar (PRS)	0.15%
Metrópoli	3.08%
Alejandro Murat Hinojosa (PRI-PVEM-PANAL)	1.20%
José Antonio Estefan Garfias (PAN-PRD)	0.57%
Benjamín Robles Montoya (PT)	0.73%
Salomón Jara Cruz (MORENA)	0.55%
Francisco Javier Jiménez Jiménez (PUP)	0.01%
Manuel Pérez Morales (PSD)	0.00%



Informe General de Campaña para Gobernador del Estado

Del 3 de abril al 1 de junio de 2016

VALORACIÓN DE LA INFORMACIÓN ACTORES POLÍTICOS

RADIO



VALORACIÓN DE LA INFORMACIÓN	PORCENTAJE (TIEMPO)
Joaquín Ruiz Salazar (PRS)	0.01%
Noticiario 97.7	6.63%
Alejandro Murat Hinojosa (PRI-PVEM-PANAL)	1.74%
José Antonio Estefan Garfias (PAN-PRD)	2.29%
Benjamín Robles Montoya (PT)	1.61%
Salomón Jara Cruz (MORENA)	0.96%
Francisco Javier Jiménez Jiménez (PUP)	0.02%
Joaquín Ruiz Salazar (PRS)	0.01%
Oro Noticias	8.49%
Alejandro Murat Hinojosa (PRI-PVEM-PANAL)	2.92%
José Antonio Estefan Garfias (PAN-PRD)	2.01%
Benjamín Robles Montoya (PT)	1.67%
Salomón Jara Cruz (MORENA)	1.79%
Francisco Javier Jiménez Jiménez (PUP)	0.03%
Manuel Pérez Morales (PSD)	0.04%
Joaquín Ruiz Salazar (PRS)	0.04%
Política 360	1.78%
Alejandro Murat Hinojosa (PRI-PVEM-PANAL)	0.37%
José Antonio Estefan Garfias (PAN-PRD)	0.37%
Benjamín Robles Montoya (PT)	0.28%
Salomón Jara Cruz (MORENA)	0.03%
Francisco Javier Jiménez Jiménez (PUP)	0.52%
Manuel Pérez Morales (PSD)	0.17%
Joaquín Ruiz Salazar (PRS)	0.03%
Primer Contacto (Huajuapán)	4.23%
Alejandro Murat Hinojosa (PRI-PVEM-PANAL)	1.40%
José Antonio Estefan Garfias (PAN-PRD)	1.26%
Benjamín Robles Montoya (PT)	1.08%
Salomón Jara Cruz (MORENA)	0.41%
Francisco Javier Jiménez Jiménez (PUP)	0.02%
Manuel Pérez Morales (PSD)	0.04%

VALORACIÓN DE LA INFORMACIÓN	PORCENTAJE (TIEMPO)
Joaquín Ruiz Salazar (PRS)	0.02%
Este Día (Putla)	3.05%
Alejandro Murat Hinojosa (PRI-PVEM-PANAL)	0.94%
José Antonio Estefan Garfias (PAN-PRD)	0.78%
Benjamín Robles Montoya (PT)	0.96%
Salomón Jara Cruz (MORENA)	0.36%
Francisco Javier Jiménez Jiménez (PUP)	0.01%
Manuel Pérez Morales (PSD)	0.01%
Joaquín Ruiz Salazar (PRS)	0.01%
Enlace (Tlaxiaco)	2.86%
Alejandro Murat Hinojosa (PRI-PVEM-PANAL)	0.94%
José Antonio Estefan Garfias (PAN-PRD)	0.60%
Benjamín Robles Montoya (PT)	0.69%
Salomón Jara Cruz (MORENA)	0.60%
Francisco Javier Jiménez Jiménez (PUP)	0.01%
Manuel Pérez Morales (PSD)	0.01%
Joaquín Ruiz Salazar (PRS)	0.01%
En Comentarios (Tlaxiaco)	1.17%
Alejandro Murat Hinojosa (PRI-PVEM-PANAL)	0.39%
José Antonio Estefan Garfias (PAN-PRD)	0.05%
Benjamín Robles Montoya (PT)	0.66%
Salomón Jara Cruz (MORENA)	0.06%
Francisco Javier Jiménez Jiménez (PUP)	0.00%
Manuel Pérez Morales (PSD)	0.00%
Joaquín Ruiz Salazar (PRS)	0.00%
Puerto Ángel Informativo 360 (Pto. Ángel).	2.11%
Alejandro Murat Hinojosa (PRI-PVEM-PANAL)	0.59%
José Antonio Estefan Garfias (PAN-PRD)	0.77%
Benjamín Robles Montoya (PT)	0.49%
Salomón Jara Cruz (MORENA)	0.16%



Informe General de Campaña para Gobernador del Estado

Del 3 de abril al 1 de junio de 2016

VALORACIÓN DE LA INFORMACIÓN ACTORES POLÍTICOS

RADIO



VALORACIÓN DE LA INFORMACIÓN	PORCENTAJE (TIEMPO)
Francisco Javier Jiménez Jiménez (PUP)	0.02%
Manuel Pérez Morales (PSD)	0.05%
Joaquín Ruiz Salazar (PRS)	0.03%
ORP Noticias (Tuxtepec)	2.77%
Alejandro Murat Hinojosa (PRI-PVEM-PANAL)	1.36%
José Antonio Estefan Garfias (PAN-PRD)	0.52%
Benjamín Robles Montoya (PT)	0.50%
Salomón Jara Cruz (MORENA)	0.04%
Francisco Javier Jiménez Jiménez (PUP)	0.31%
Manuel Pérez Morales (PSD)	0.02%
Joaquín Ruiz Salazar (PRS)	0.02%
Oro (Huatulco)	4.30%
Alejandro Murat Hinojosa (PRI-PVEM-PANAL)	1.41%
José Antonio Estefan Garfias (PAN-PRD)	1.14%
Benjamín Robles Montoya (PT)	0.86%
Salomón Jara Cruz (MORENA)	0.86%
Manuel Pérez Morales (PSD)	0.03%
INFORMATIVO KZ	1.04%
Alejandro Murat Hinojosa (PRI-PVEM-PANAL)	0.38%
José Antonio Estefan Garfias (PAN-PRD)	0.56%
Benjamín Robles Montoya (PT)	0.02%
Salomón Jara Cruz (MORENA)	0.00%
Francisco Javier Jiménez Jiménez (PUP)	0.02%
Manuel Pérez Morales (PSD)	0.00%
Joaquín Ruiz Salazar (PRS)	0.05%
MD Noticias (Pto. Escondido)	2.59%
Alejandro Murat Hinojosa (PRI-PVEM-PANAL)	1.10%
José Antonio Estefan Garfias (PAN-PRD)	0.43%
Benjamín Robles Montoya (PT)	0.81%
Salomón Jara Cruz (MORENA)	0.18%

VALORACIÓN DE LA INFORMACIÓN	PORCENTAJE (TIEMPO)
Francisco Javier Jiménez Jiménez (PUP)	0.01%
Manuel Pérez Morales (PSD)	0.01%
Joaquín Ruiz Salazar (PRS)	0.06%
Enlace (Huatulco)	4.86%
Alejandro Murat Hinojosa (PRI-PVEM-PANAL)	1.09%
José Antonio Estefan Garfias (PAN-PRD)	1.23%
Benjamín Robles Montoya (PT)	2.35%
Salomón Jara Cruz (MORENA)	0.11%
Francisco Javier Jiménez Jiménez (PUP)	0.03%
Manuel Pérez Morales (PSD)	0.02%
Joaquín Ruiz Salazar (PRS)	0.03%
PE Enlace (Pto. Escondido)	2.25%
Alejandro Murat Hinojosa (PRI-PVEM-PANAL)	0.82%
José Antonio Estefan Garfias (PAN-PRD)	0.65%
Benjamín Robles Montoya (PT)	0.62%
Salomón Jara Cruz (MORENA)	0.15%
Francisco Javier Jiménez Jiménez (PUP)	0.00%
Manuel Pérez Morales (PSD)	0.00%
Joaquín Ruiz Salazar (PRS)	0.00%
Conexión Nacional (Putla)	0.01%
Alejandro Murat Hinojosa (PRI-PVEM-PANAL)	0.00%
José Antonio Estefan Garfias (PAN-PRD)	0.00%
Benjamín Robles Montoya (PT)	0.00%
Salomón Jara Cruz (MORENA)	0.00%
Francisco Javier Jiménez Jiménez (PUP)	0.00%
Manuel Pérez Morales (PSD)	0.00%
Joaquín Ruiz Salazar (PRS)	0.00%
Libre Expresión (Huaquapan)	1.39%
Alejandro Murat Hinojosa (PRI-PVEM-PANAL)	0.53%
José Antonio Estefan Garfias (PAN-PRD)	0.46%

Informe General de Campaña para Gobernador del Estado

Del 3 de abril al 1 de junio de 2016

VALORACIÓN DE LA INFORMACIÓN ACTORES POLÍTICOS

RADIO



VALORACIÓN DE LA INFORMACIÓN	PORCENTAJE (TIEMPO)
Benjamín Robles Montoya (PT)	0.15%
Salomón Jara Cruz (MORENA)	0.23%
Francisco Javier Jiménez Jiménez (PUP)	0.00%
Manuel Pérez Morales (PSD)	0.00%
Joaquín Ruiz Salazar (PRS)	0.00%
Despertar (Pochutla)	1.62%
Alejandro Murat Hinojosa (PRI-PVEM-PANAL)	0.76%
José Antonio Estefan Garfias (PAN-PRD)	0.38%
Benjamín Robles Montoya (PT)	0.33%
Salomón Jara Cruz (MORENA)	0.06%
Francisco Javier Jiménez Jiménez (PUP)	0.01%
Manuel Pérez Morales (PSD)	0.09%
Fórmula Oaxaca	2.08%
Alejandro Murat Hinojosa (PRI-PVEM-PANAL)	0.55%
José Antonio Estefan Garfias (PAN-PRD)	0.70%
Benjamín Robles Montoya (PT)	0.43%
Salomón Jara Cruz (MORENA)	0.39%
Francisco Javier Jiménez Jiménez (PUP)	0.00%
Manuel Pérez Morales (PSD)	0.00%
Joaquín Ruiz Salazar (PRS)	0.00%
Enlace Radiorama	4.27%
Alejandro Murat Hinojosa (PRI-PVEM-PANAL)	1.23%
José Antonio Estefan Garfias (PAN-PRD)	1.16%
Benjamín Robles Montoya (PT)	1.10%
Salomón Jara Cruz (MORENA)	0.27%
Francisco Javier Jiménez Jiménez (PUP)	0.16%
Manuel Pérez Morales (PSD)	0.01%
Joaquín Ruiz Salazar (PRS)	0.33%
Encuentro Local (Lagunas)	0.61%
Alejandro Murat Hinojosa (PRI-PVEM-PANAL)	0.17%
José Antonio Estefan Garfias (PAN-PRD)	0.08%

VALORACIÓN DE LA INFORMACIÓN	PORCENTAJE (TIEMPO)
Benjamín Robles Montoya (PT)	0.33%
Salomón Jara Cruz (MORENA)	0.01%
Francisco Javier Jiménez Jiménez (PUP)	0.01%
Manuel Pérez Morales (PSD)	0.01%
Joaquín Ruiz Salazar (PRS)	0.01%
Noti Ángel (Pto. Ángel)	1.94%
Alejandro Murat Hinojosa (PRI-PVEM-PANAL)	0.68%
José Antonio Estefan Garfias (PAN-PRD)	0.64%
Benjamín Robles Montoya (PT)	0.46%
Salomón Jara Cruz (MORENA)	0.12%
Francisco Javier Jiménez Jiménez (PUP)	0.01%
Manuel Pérez Morales (PSD)	0.01%
Joaquín Ruiz Salazar (PRS)	0.01%
Panorama Informativo - Alejandro Villalvazo	0.20%
Alejandro Murat Hinojosa (PRI-PVEM-PANAL)	0.09%
José Antonio Estefan Garfias (PAN-PRD)	0.11%
La Voz de la Noticia (Pochutla)	1.98%
Alejandro Murat Hinojosa (PRI-PVEM-PANAL)	0.53%
José Antonio Estefan Garfias (PAN-PRD)	0.53%
Benjamín Robles Montoya (PT)	0.49%
Salomón Jara Cruz (MORENA)	0.28%
Francisco Javier Jiménez Jiménez (PUP)	0.01%
Manuel Pérez Morales (PSD)	0.12%
Joaquín Ruiz Salazar (PRS)	0.03%
Panorama Informativo Oaxaca	0.18%
Alejandro Murat Hinojosa (PRI-PVEM-PANAL)	0.08%
José Antonio Estefan Garfias (PAN-PRD)	0.10%
MVS - Alejandro Cacho	0.02%
Alejandro Murat Hinojosa (PRI-PVEM-PANAL)	0.00%
Salomón Jara Cruz (MORENA)	0.02%



Informe General de Campaña para Gobernador del Estado

Del 3 de abril al 1 de junio de 2016

VALORACIÓN DE LA INFORMACIÓN ACTORES POLÍTICOS

RADIO



VALORACIÓN DE LA INFORMACIÓN	PORCENTAJE (TIEMPO)
Contraportada	0.03%
Alejandro Murat Hinojosa (PRI-PVEM-PANAL)	0.03%
Salomón Jara Cruz (MORENA)	0.01%
BBM NOTICIAS (Salina Cruz)	1.34%
Alejandro Murat Hinojosa (PRI-PVEM-PANAL)	0.35%
José Antonio Estefan Garfias (PAN-PRD)	0.44%
Benjamín Robles Montoya (PT)	0.02%
Salomón Jara Cruz (MORENA)	0.52%
Francisco Javier Jiménez Jiménez (PUP)	0.00%
Manuel Pérez Morales (PSD)	0.00%
Joaquín Ruiz Salazar (PRS)	0.00%
Radio Red	0.02%
Salomón Jara Cruz (MORENA)	0.02%
Resonancias radio	1.10%
Alejandro Murat Hinojosa (PRI-PVEM-PANAL)	0.25%
José Antonio Estefan Garfias (PAN-PRD)	0.15%
Benjamín Robles Montoya (PT)	0.40%
Salomón Jara Cruz (MORENA)	0.24%
Francisco Javier Jiménez Jiménez (PUP)	0.04%

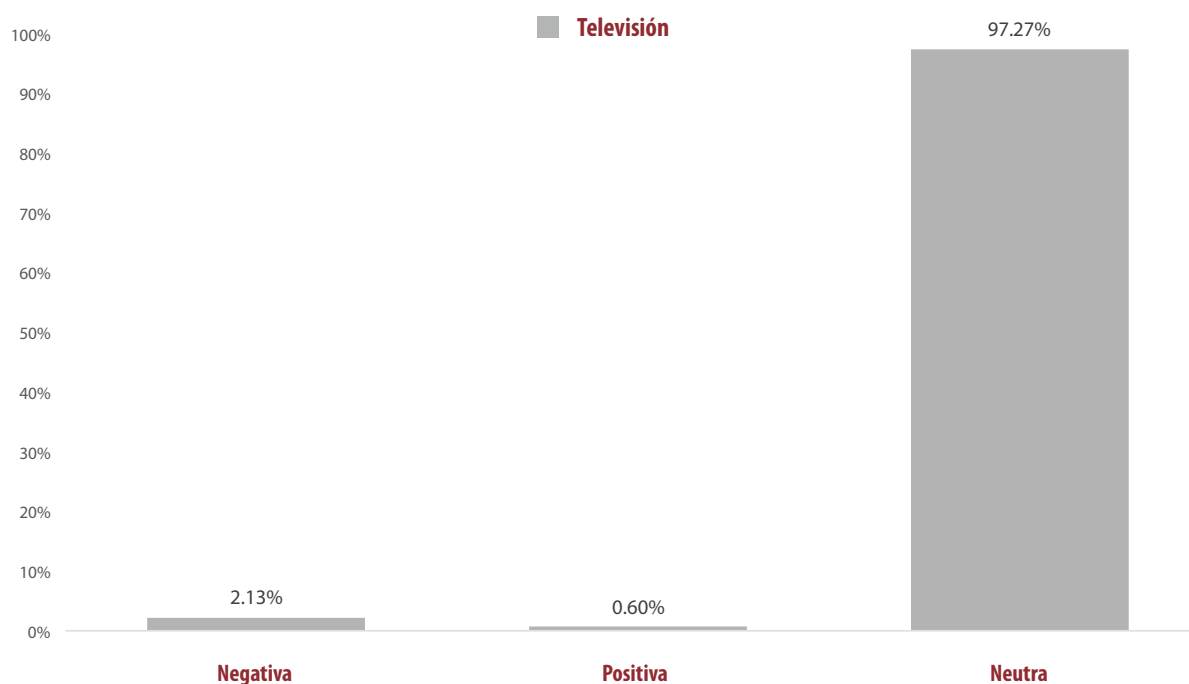
VALORACIÓN DE LA INFORMACIÓN	PORCENTAJE (TIEMPO)
Manuel Pérez Morales (PSD)	0.01%
Joaquín Ruiz Salazar (PRS)	0.01%
Micrófono Abierto (Putla)	0.92%
Alejandro Murat Hinojosa (PRI-PVEM-PANAL)	0.32%
José Antonio Estefan Garfias (PAN-PRD)	0.20%
Benjamín Robles Montoya (PT)	0.36%
Salomón Jara Cruz (MORENA)	0.02%
Francisco Javier Jiménez Jiménez (PUP)	0.01%
Manuel Pérez Morales (PSD)	0.00%
Joaquín Ruiz Salazar (PRS)	0.01%
LAS NOTICIAS DE LAS OCHO	1.94%
Alejandro Murat Hinojosa (PRI-PVEM-PANAL)	0.63%
José Antonio Estefan Garfias (PAN-PRD)	0.40%
Benjamín Robles Montoya (PT)	0.55%
Salomón Jara Cruz (MORENA)	0.36%
José Cárdenas Informa	0.01%
Alejandro Murat Hinojosa (PRI-PVEM-PANAL)	0.00%
José Antonio Estefan Garfias (PAN-PRD)	0.00%
TOTAL GENERAL	100.00%

Informe General de Campaña para Gobernador del Estado

Del 3 de abril al 1 de junio de 2016

VALORACIÓN DE LA INFORMACIÓN ACTORES POLÍTICOS

TELEVISIÓN



- El tiempo total en espacios noticiosos de televisión dedicado a actores políticos fue de 14 horas, 49 minutos, 43 segundo, de los cuales:
- 14 horas, 25 minutos, 27 segundos corresponden a la valoración de información **Neutra**; 18 minutos, 58 segundos a **Negativa**; y 5 minutos, 18 segundos a **Positiva**.
- Se registró un total de 822 menciones, de las cuales:
- 786 corresponden a la valoración de la información como **Neutra**; 26 a **Negativa**; y 10 a **Positiva**.
- **Alejandro Murat Hinojosa (PRI-PVEM-PANAL)** fue el actor político con más tiempo y menciones en televisión en la valoración de la información **Neutra**, registrando un total de 2 horas, 54 minutos, 18 segundos, y 145 menciones.
- **Salomón Jara Cruz (MORENA)** fue el actor político con más tiempo en televisión en la valoración de la información **Negativa**, registrando un total de 6 minutos, 49 segundos.

Informe General de Campaña para Gobernador del Estado

Del 3 de abril al 1 de junio de 2016

VALORACIÓN DE LA INFORMACIÓN ACTORES POLÍTICOS

TELEVISIÓN



- **José Antonio Estefan Garfias (PAN-PRD)** fue el actor político con más tiempo y menciones en televisión en la valoración de la información **Positiva**, registrando 2 minutos, 18 segundos, y 3 menciones.
- La información detallada de esta variable podrá consultarse en la tabla, misma que incluye valoración, actores políticos, porcentajes, tiempos y menciones.

VALORACIÓN DE LA INFORMACIÓN	PORCENTAJE (TIEMPO)	TIEMPO	MENCIONES
Negativa	2.13%	00:18:58	26
Alejandro Murat Hinojosa (PRI-PVEM-PANAL)	0.09%	00:00:48	3
José Antonio Estefan Garfias (PAN-PRD)	0.48%	00:04:17	4
Benjamín Robles Montoya (PT)	0.57%	00:05:05	3
Salomón Jara Cruz (MORENA)	0.77%	00:06:49	3
Francisco Javier Jiménez Jiménez (PUP)	0.06%	00:00:30	4
Manuel Pérez Morales (PSD)	0.09%	00:00:49	5
Joaquín Ruiz Salazar (PRS)	0.07%	00:00:40	4
Positiva	0.60%	00:05:18	10
Alejandro Murat Hinojosa (PRI-PVEM-PANAL)	0.09%	00:00:50	2
José Antonio Estefan Garfias (PAN-PRD)	0.26%	00:02:18	3
Benjamín Robles Montoya (PT)	0.05%	00:00:26	1
Salomón Jara Cruz (MORENA)	0.05%	00:00:26	1
Francisco Javier Jiménez Jiménez (PUP)	0.05%	00:00:26	1
Manuel Pérez Morales (PSD)	0.05%	00:00:26	1
Joaquín Ruiz Salazar (PRS)	0.05%	00:00:26	1
Neutra	97.27%	14:25:27	786
Alejandro Murat Hinojosa (PRI-PVEM-PANAL)	19.59%	02:54:18	145
José Antonio Estefan Garfias (PAN-PRD)	13.05%	01:56:06	132
Benjamín Robles Montoya (PT)	19.31%	02:51:50	139
Salomón Jara Cruz (MORENA)	16.29%	02:24:58	118
Francisco Javier Jiménez Jiménez (PUP)	9.97%	01:28:41	88
Manuel Pérez Morales (PSD)	6.36%	00:56:35	74
Joaquín Ruiz Salazar (PRS)	12.70%	01:52:59	90
Total general	100%	14:49:43	822

Informe General de Campaña para Gobernador del Estado

Del 3 de abril al 1 de junio de 2016

VALORACIÓN DE LA INFORMACIÓN ACTORES POLÍTICOS

TELEVISIÓN



VALORACIÓN DE LA INFORMACIÓN	PORCENTAJE (TIEMPO)
Negativa	2.13%
HECHOS MERIDIANO	0.04%
Francisco Javier Jiménez Jiménez (PUP)	0.02%
Manuel Pérez Morales (PSD)	0.02%
NOTICIAS CORTV	0.54%
José Antonio Estefan Garfías (PAN-PRD)	0.35%
Benjamín Robles Montoya (PT)	0.06%
Salomón Jara Cruz (MORENA)	0.10%
Joaquín Ruiz Salazar (PRS)	0.03%
INFO 7	1.39%
Alejandro Murat Hinojosa (PRI-PVEM-PANAL)	0.05%
José Antonio Estefan Garfías (PAN-PRD)	0.13%
Benjamín Robles Montoya (PT)	0.43%
Salomón Jara Cruz (MORENA)	0.64%
Francisco Javier Jiménez Jiménez (PUP)	0.04%
Manuel Pérez Morales (PSD)	0.04%
Joaquín Ruiz Salazar (PRS)	0.05%
NOTICIEROS TELEVISIA OAXACA	0.11%
Benjamín Robles Montoya (PT)	0.08%
Manuel Pérez Morales (PSD)	0.03%
HECHOS NOCHE	0.05%
Alejandro Murat Hinojosa (PRI-PVEM-PANAL)	0.04%
Salomón Jara Cruz (MORENA)	0.02%
Positiva	0.60%
HECHOS MERIDIANO	0.04%
José Antonio Estefan Garfías (PAN-PRD)	0.04%
NOTICIAS CORTV	0.34%
Alejandro Murat Hinojosa (PRI-PVEM-PANAL)	0.05%
José Antonio Estefan Garfías (PAN-PRD)	0.05%
Benjamín Robles Montoya (PT)	0.05%

VALORACIÓN DE LA INFORMACIÓN	PORCENTAJE (TIEMPO)
Salomón Jara Cruz (MORENA)	0.05%
Francisco Javier Jiménez Jiménez (PUP)	0.05%
Manuel Pérez Morales (PSD)	0.05%
Joaquín Ruiz Salazar (PRS)	0.05%
INFO 7	0.22%
Alejandro Murat Hinojosa (PRI-PVEM-PANAL)	0.04%
José Antonio Estefan Garfías (PAN-PRD)	0.17%
Neutra	97.27%
HECHOS MERIDIANO	7.67%
Alejandro Murat Hinojosa (PRI-PVEM-PANAL)	1.37%
José Antonio Estefan Garfías (PAN-PRD)	1.62%
Benjamín Robles Montoya (PT)	2.13%
Salomón Jara Cruz (MORENA)	0.93%
Francisco Javier Jiménez Jiménez (PUP)	0.64%
Manuel Pérez Morales (PSD)	0.36%
Joaquín Ruiz Salazar (PRS)	0.61%
NOTICIAS CORTV	41.95%
Alejandro Murat Hinojosa (PRI-PVEM-PANAL)	6.67%
José Antonio Estefan Garfías (PAN-PRD)	3.70%
Benjamín Robles Montoya (PT)	8.89%
Salomón Jara Cruz (MORENA)	9.48%
Francisco Javier Jiménez Jiménez (PUP)	4.21%
Manuel Pérez Morales (PSD)	1.66%
Joaquín Ruiz Salazar (PRS)	7.34%
INFO 7	10.81%
Alejandro Murat Hinojosa (PRI-PVEM-PANAL)	3.95%
José Antonio Estefan Garfías (PAN-PRD)	1.50%
Benjamín Robles Montoya (PT)	2.46%
Salomón Jara Cruz (MORENA)	1.23%

Informe General de Campaña para Gobernador del Estado

Del 3 de abril al 1 de junio de 2016

VALORACIÓN DE LA INFORMACIÓN ACTORES POLÍTICOS

TELEVISIÓN



VALORACIÓN DE LA INFORMACIÓN	PORCENTAJE (TIEMPO)
Francisco Javier Jiménez Jiménez (PUP)	0.43%
Manuel Pérez Morales (PSD)	0.29%
Joaquín Ruiz Salazar (PRS)	0.94%
NOTICIEROS TELEVISIA OAXACA	6.93%
Alejandro Murat Hinojosa (PRI-PVEM-PANAL)	2.60%
José Antonio Estefan Garfias (PAN-PRD)	1.99%
Benjamín Robles Montoya (PT)	1.76%
Salomón Jara Cruz (MORENA)	0.47%
Francisco Javier Jiménez Jiménez (PUP)	0.05%
Manuel Pérez Morales (PSD)	0.02%
Joaquín Ruiz Salazar (PRS)	0.05%
HECHOS NOCHE	2.66%
Alejandro Murat Hinojosa (PRI-PVEM-PANAL)	0.66%
José Antonio Estefan Garfias (PAN-PRD)	0.32%
Benjamín Robles Montoya (PT)	0.08%
Salomón Jara Cruz (MORENA)	0.35%
Francisco Javier Jiménez Jiménez (PUP)	0.29%
Manuel Pérez Morales (PSD)	0.66%
Joaquín Ruiz Salazar (PRS)	0.29%
1er DEBATE GOBERNADOR	12.19%
Alejandro Murat Hinojosa (PRI-PVEM-PANAL)	1.74%
José Antonio Estefan Garfias (PAN-PRD)	1.74%
Benjamín Robles Montoya (PT)	1.74%
Salomón Jara Cruz (MORENA)	1.74%
Francisco Javier Jiménez Jiménez (PUP)	1.74%

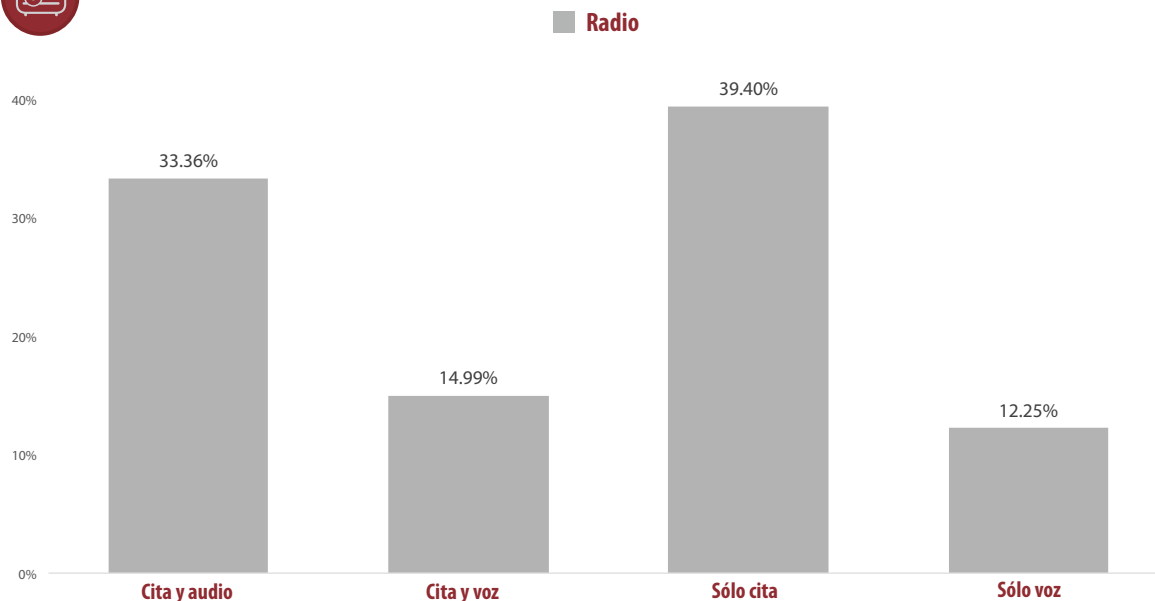
VALORACIÓN DE LA INFORMACIÓN	PORCENTAJE (TIEMPO)
Manuel Pérez Morales (PSD)	1.74%
Joaquín Ruiz Salazar (PRS)	1.74%
1er DEBATE GOBERNADOR (Mesa de Análisis)	5.29%
Alejandro Murat Hinojosa (PRI-PVEM-PANAL)	1.19%
José Antonio Estefan Garfias (PAN-PRD)	0.82%
Benjamín Robles Montoya (PT)	0.88%
Salomón Jara Cruz (MORENA)	0.64%
Francisco Javier Jiménez Jiménez (PUP)	1.20%
Manuel Pérez Morales (PSD)	0.28%
Joaquín Ruiz Salazar (PRS)	0.28%
SEGUNDO DEBATE OAXACA 2016	9.44%
Alejandro Murat Hinojosa (PRI-PVEM-PANAL)	1.35%
José Antonio Estefan Garfias (PAN-PRD)	1.35%
Benjamín Robles Montoya (PT)	1.35%
Salomón Jara Cruz (MORENA)	1.35%
Francisco Javier Jiménez Jiménez (PUP)	1.35%
Manuel Pérez Morales (PSD)	1.35%
Joaquín Ruiz Salazar (PRS)	1.35%
2do DEBATE GOBERNADOR (Mesa de Análisis)	0.32%
Alejandro Murat Hinojosa (PRI-PVEM-PANAL)	0.06%
Benjamín Robles Montoya (PT)	0.02%
Salomón Jara Cruz (MORENA)	0.10%
Francisco Javier Jiménez Jiménez (PUP)	0.05%
Joaquín Ruiz Salazar (PRS)	0.09%
TOTAL GENERAL	100.00%

Informe General de Campaña para Gobernador del Estado

Del 3 de abril al 1 de junio de 2016

RECURSOS TÉCNICOS POR PARTIDOS POLÍTICOS Y COALICIONES

RADIO



- El tiempo total en radio en espacios noticiosos dedicado a partidos políticos y coaliciones fue de 15 horas, 46 minutos, 5 segundos, de los cuales:
- 6 horas, 12 minutos, 48 segundos corresponden al recurso técnico **Sólo cita**; 5 horas, 15 minutos, 38 segundos a **Cita y audio**; 2 horas, 21 minutos, 47 segundos a **Cita y voz**; y 1 hora, 55 minutos, 52 segundos a **Sólo voz**.
- Se registraron un total de 884 menciones, de las cuales:
- 573 corresponden al recurso técnico utilizado **Sólo Cita**; 243 a **Cita y audio**; 47 a **Cita y voz**; y 21 a **Sólo voz**.
- La **Coalición "CREO" PAN-PRD** fue quien más tiempo y menciones registró en esta variable, con 2 horas, 2 minutos, 20 segundos, y 162 menciones en el recurso técnico de Sólo cita.
- La información detallada de esta variable podrá consultarse en la tabla, misma que incluye recursos, partidos políticos, coaliciones, porcentajes, tiempos y menciones.

Informe General de Campaña para Gobernador del Estado

Del 3 de abril al 1 de junio de 2016

RECURSOS TÉCNICOS POR PARTIDOS POLÍTICOS Y COALICIONES

RADIO



RECURSO TÉCNICO UTILIZADO PARA PRESENTAR LA INFORMACIÓN	PORCENTAJE (TIEMPO)	TIEMPO	MENCIONES
Cita y audio	33.36%	05:15:38	243
COALICIÓN "CREO" PAN-PRD	8.20%	01:17:35	60
COALICIÓN PRI-PVEM-PANAL	1.90%	00:18:01	12
MC	0.01%	00:00:07	1
MORENA	1.67%	00:15:49	26
PAN	0.69%	00:06:34	8
PANAL	0.07%	00:00:41	2
PRD	6.15%	00:58:11	21
PRI	11.18%	01:45:44	62
PRS	0.11%	00:01:00	1
PSD	0.21%	00:02:00	1
PT	2.14%	00:20:12	43
PUP	0.11%	00:01:05	2
PVEM	0.91%	00:08:39	4
Cita y voz	14.99%	02:21:47	47
COALICIÓN "CREO" PAN-PRD	5.03%	00:47:33	17
COALICIÓN PRI-PVEM-PANAL	2.45%	00:23:09	7
MORENA	0.29%	00:02:45	2
PAN	1.89%	00:17:55	2
PANAL	1.98%	00:18:43	4
PRD	0.79%	00:07:31	3
PRI	2.13%	00:20:08	9
PT	0.05%	00:00:26	2
PVEM	0.38%	00:03:37	1
Sólo cita	39.40%	06:12:48	573
COALICIÓN "CREO" PAN-PRD	12.93%	02:02:20	162
COALICIÓN PRI-PVEM-PANAL	3.90%	00:36:55	119
ENCUENTRO SOCIAL	0.68%	00:06:26	7
INDEPENDIENTES	0.43%	00:04:03	5
MC	0.34%	00:03:11	3
MORENA	2.13%	00:20:07	50
PAN	2.45%	00:23:13	17
PRD	2.51%	00:23:43	23
PRI	9.75%	01:32:14	91

Informe General de Campaña para Gobernador del Estado

Del 3 de abril al 1 de junio de 2016

RECURSOS TÉCNICOS POR PARTIDOS POLÍTICOS Y COALICIONES

RADIO



RECURSO TÉCNICO UTILIZADO PARA PRESENTAR LA INFORMACIÓN	PORCENTAJE (TIEMPO)	TIEMPO	MENCIONES
PRS	0.41%	00:03:52	9
PSD	0.51%	00:04:50	9
PT	2.21%	00:20:56	62
PUP	0.22%	00:02:06	8
PVEM	0.94%	00:08:52	8
Sólo voz	12.25%	01:55:52	21
COALICIÓN "CREO" PAN-PRD	2.82%	00:26:39	7
COALICIÓN PRI-PVEM-PANAL	2.35%	00:22:15	4
MORENA	2.27%	00:21:30	2
PRD	0.35%	00:03:20	1
PRI	3.19%	00:30:12	6
PT	1.26%	00:11:56	1
TOTAL GENERAL	100%	15:46:05	884

Informe General de Campaña para Gobernador del Estado

Del 3 de abril al 1 de junio de 2016

RECURSOS TÉCNICOS POR PARTIDOS POLÍTICOS Y COALICIONES

RADIO



RECURSO TÉCNICO UTILIZADO PARA PRESENTAR LA INFORMACIÓN	PORCENTAJE (TIEMPO)
Cita y audio	33.36%
Adiario Radio	1.09%
PRI	1.09%
Encuentro	0.97%
COALICIÓN "CREO" PAN-PRD	0.09%
PRD	0.44%
PRI	0.23%
PRS	0.11%
PUP	0.11%
La Noticia y el Comentario	0.57%
COALICIÓN "CREO" PAN-PRD	0.44%
PRI	0.13%
Matutino Radiorama	0.42%
COALICIÓN "CREO" PAN-PRD	0.42%
Metrópoli	1.80%
COALICIÓN "CREO" PAN-PRD	0.66%
PRI	1.13%
Noticiario 97.7	2.06%
COALICIÓN "CREO" PAN-PRD	0.79%
PAN	0.23%
PRD	0.36%
PRI	0.37%
PVEM	0.30%
Oro Noticias	5.99%
COALICIÓN "CREO" PAN-PRD	2.39%
COALICIÓN PRI-PVEM-PANAL	1.54%
MORENA	0.14%
PAN	0.16%
PANAL	0.05%
PRD	0.23%
PRI	1.47%
Primer Contacto (Huajuapán)	2.16%
COALICIÓN "CREO" PAN-PRD	0.04%
COALICIÓN PRI-PVEM-PANAL	0.16%
MORENA	0.04%
PAN	0.19%
PRD	1.57%
PRI	0.11%
PT	0.04%
Este Día (Putla)	0.38%

RECURSO TÉCNICO UTILIZADO PARA PRESENTAR LA INFORMACIÓN	PORCENTAJE (TIEMPO)
COALICIÓN "CREO" PAN-PRD	0.21%
PRI	0.13%
PT	0.04%
Enlace (Tlaxiaco)	0.24%
COALICIÓN "CREO" PAN-PRD	0.17%
PRI	0.06%
PT	0.02%
En Comentarios (Tlaxiaco)	2.89%
COALICIÓN "CREO" PAN-PRD	0.90%
MORENA	0.42%
PAN	0.02%
PANAL	0.02%
PRD	0.33%
PRI	0.39%
PT	0.81%
Puerto Ángel Informativo 360 (Pto. Ángel).	0.44%
COALICIÓN "CREO" PAN-PRD	0.30%
COALICIÓN PRI-PVEM-PANAL	0.09%
PRI	0.05%
ORP Noticias (Tuxtepec)	0.40%
COALICIÓN "CREO" PAN-PRD	0.04%
MORENA	0.03%
PRD	0.09%
PRI	0.14%
PT	0.07%
PVEM	0.03%
Oro (Huatulco)	0.65%
COALICIÓN "CREO" PAN-PRD	0.23%
MORENA	0.12%
PAN	0.05%
PRD	0.05%
PRI	0.16%
PT	0.04%
INFORMATIVO KZ	0.70%
COALICIÓN "CREO" PAN-PRD	0.29%
MORENA	0.16%
PRI	0.09%
PT	0.16%
MD Noticias (Pto. Escondido)	0.11%



Informe General de Campaña para Gobernador del Estado

Del 3 de abril al 1 de junio de 2016

RECURSOS TÉCNICOS POR PARTIDOS POLÍTICOS Y COALICIONES

RADIO



RECURSO TÉCNICO UTILIZADO PARA PRESENTAR LA INFORMACIÓN	PORCENTAJE (TIEMPO)
MORENA	0.02%
PRD	0.04%
PRI	0.02%
PT	0.04%
Enlace (Huatulco)	0.31%
COALICIÓN "CREO" PAN-PRD	0.02%
COALICIÓN PRI-PVEM-PANAL	0.02%
PRD	0.02%
PT	0.26%
PE Enlace (Pto. Escondido)	0.58%
COALICIÓN "CREO" PAN-PRD	0.13%
MORENA	0.13%
PRI	0.17%
PT	0.14%
Conexión Nacional (Putla)	0.15%
PRI	0.15%
Libre Expresión (Huajuapán)	0.41%
MORENA	0.18%
PAN	0.04%
PRI	0.14%
PT	0.04%
Despertar (Pochutla)	3.87%
MORENA	0.26%
PRD	0.05%
PRI	3.21%
PT	0.36%
Fórmula Oaxaca	1.29%
MORENA	0.07%
PRD	1.00%
PRI	0.07%
PVEM	0.15%
Enlace Radiorama	2.93%
PRD	1.91%
PRI	0.58%
PVEM	0.44%
Noti Ángel (Pto. Ángel)	0.94%
COALICIÓN "CREO" PAN-PRD	0.38%
COALICIÓN PRI-PVEM-PANAL	0.04%

RECURSO TÉCNICO UTILIZADO PARA PRESENTAR LA INFORMACIÓN	PORCENTAJE (TIEMPO)
MC	0.01%
PRI	0.44%
PT	0.07%
La Voz de la Noticia (Pochutla)	1.24%
COALICIÓN "CREO" PAN-PRD	0.38%
COALICIÓN PRI-PVEM-PANAL	0.05%
MORENA	0.09%
PRI	0.48%
PSD	0.21%
PT	0.04%
BBM NOTICIAS (Salina Cruz)	0.19%
COALICIÓN "CREO" PAN-PRD	0.09%
PRI	0.10%
Microfono Abierto (Putla)	0.48%
COALICIÓN "CREO" PAN-PRD	0.18%
MORENA	0.01%
PRD	0.05%
PRI	0.23%
PT	0.01%
PUP	0.01%
LAS NOTICIAS DE LAS OCHO	0.11%
COALICIÓN "CREO" PAN-PRD	0.05%
PRI	0.05%
PT	0.01%
Cita y voz	14.99%
Adiario Radio	1.63%
PAN	1.63%
Encuentro	0.47%
COALICIÓN "CREO" PAN-PRD	0.21%
PRD	0.26%
La Noticia y el Comentario	2.11%
COALICIÓN PRI-PVEM-PANAL	2.11%
Matutino Radiorama	1.59%
COALICIÓN "CREO" PAN-PRD	0.39%
PRD	0.40%
PRI	0.79%
Metrópolis	3.08%
COALICIÓN "CREO" PAN-PRD	1.16%

Informe General de Campaña para Gobernador del Estado

Del 3 de abril al 1 de junio de 2016

RECURSOS TÉCNICOS POR PARTIDOS POLÍTICOS Y COALICIONES

RADIO



RECURSO TÉCNICO UTILIZADO PARA PRESENTAR LA INFORMACIÓN	PORCENTAJE (TIEMPO)
PANAL	1.92%
Noticiero 97.7	0.68%
COALICIÓN "CREO" PAN-PRD	0.30%
PVEM	0.38%
Oro Noticias	0.54%
COALICIÓN "CREO" PAN-PRD	0.24%
PRI	0.31%
Primer Contacto (Huaquapán)	0.29%
COALICIÓN "CREO" PAN-PRD	0.05%
MORENA	0.25%
Este Día (Putla)	0.42%
COALICIÓN "CREO" PAN-PRD	0.22%
COALICIÓN PRI-PVEM-PANAL	0.20%
Enlace (Tlaxiaco)	0.49%
COALICIÓN PRI-PVEM-PANAL	0.09%
PAN	0.27%
PRI	0.09%
PT	0.03%
Puerto Ángel Informativo 360 (Pto. Ángel).	0.35%
COALICIÓN "CREO" PAN-PRD	0.04%
COALICIÓN PRI-PVEM-PANAL	0.04%
PANAL	0.06%
PRD	0.13%
PRI	0.08%
ORP Noticias (Tuxtepec)	0.04%
MORENA	0.04%
Oro (Huatulco)	0.24%
COALICIÓN "CREO" PAN-PRD	0.10%
PRI	0.14%
Enlace (Huatulco)	0.01%
PT	0.01%
Fórmula Oaxaca	0.35%
PRI	0.35%
Enlace Radiorama	2.68%
COALICIÓN "CREO" PAN-PRD	2.32%
PRI	0.36%
Sólo cita	39.40%

RECURSO TÉCNICO UTILIZADO PARA PRESENTAR LA INFORMACIÓN	PORCENTAJE (TIEMPO)
Adiario Radio	0.76%
PRI	0.64%
PVEM	0.12%
Encuentro	6.37%
COALICIÓN "CREO" PAN-PRD	1.70%
COALICIÓN PRI-PVEM-PANAL	0.38%
ENCUENTRO SOCIAL	0.44%
MORENA	0.30%
PAN	0.94%
PRD	0.26%
PRI	1.68%
PRS	0.02%
PSD	0.02%
PT	0.49%
PVEM	0.14%
La Noticia y el Comentario	6.16%
COALICIÓN "CREO" PAN-PRD	3.07%
COALICIÓN PRI-PVEM-PANAL	0.35%
PRD	1.06%
PRI	1.68%
Matutino Radiorama	2.15%
COALICIÓN "CREO" PAN-PRD	0.74%
PAN	0.84%
PRI	0.10%
PSD	0.38%
PVEM	0.09%
Metrópoli	1.35%
COALICIÓN "CREO" PAN-PRD	0.05%
INDEPENDIENTES	0.19%
MC	0.02%
MORENA	0.03%
PAN	0.16%
PRD	0.20%
PRI	0.67%
PSD	0.03%
PUP	0.01%
Noticiero 97.7	1.66%
COALICIÓN "CREO" PAN-PRD	0.67%



Informe General de Campaña para Gobernador del Estado

Del 3 de abril al 1 de junio de 2016

RECURSOS TÉCNICOS POR PARTIDOS POLÍTICOS Y COALICIONES

RADIO



RECURSO TÉCNICO UTILIZADO PARA PRESENTAR LA INFORMACIÓN	PORCENTAJE (TIEMPO)
COALICIÓN PRI-PVEM-PANAL	0.04%
MORENA	0.30%
PAN	0.21%
PRI	0.18%
PVEM	0.25%
Oro Noticias	3.73%
COALICIÓN "CREO" PAN-PRD	0.58%
COALICIÓN PRI-PVEM-PANAL	0.97%
INDEPENDIENTES	0.12%
MORENA	0.20%
PAN	0.06%
PRD	0.15%
PRI	1.35%
PRS	0.23%
PSD	0.04%
PVEM	0.03%
Política 360	0.32%
COALICIÓN "CREO" PAN-PRD	0.03%
MORENA	0.02%
PT	0.28%
Primer Contacto (Huaquapan)	2.14%
COALICIÓN "CREO" PAN-PRD	0.35%
COALICIÓN PRI-PVEM-PANAL	0.04%
MORENA	0.23%
PRD	0.45%
PRI	0.88%
PRS	0.03%
PSD	0.01%
PUP	0.15%
Este Día (Putla)	0.75%
COALICIÓN "CREO" PAN-PRD	0.27%
COALICIÓN PRI-PVEM-PANAL	0.27%
MORENA	0.01%
PRI	0.05%
PRS	0.01%
PSD	0.01%
PT	0.14%
PUP	0.01%
Enlace (Tlaxiaco)	1.63%

RECURSO TÉCNICO UTILIZADO PARA PRESENTAR LA INFORMACIÓN	PORCENTAJE (TIEMPO)
COALICIÓN "CREO" PAN-PRD	0.56%
COALICIÓN PRI-PVEM-PANAL	0.36%
MORENA	0.32%
PRI	0.03%
PT	0.36%
En Comentarios (Tlaxiaco)	0.04%
COALICIÓN "CREO" PAN-PRD	0.03%
MORENA	0.01%
Puerto Ángel Informativo 360 (Pto. Ángel).	0.36%
COALICIÓN "CREO" PAN-PRD	0.01%
COALICIÓN PRI-PVEM-PANAL	0.21%
MORENA	0.06%
PAN	0.04%
PRI	0.04%
ORP Noticias (Tuxtepec)	0.21%
COALICIÓN "CREO" PAN-PRD	0.06%
COALICIÓN PRI-PVEM-PANAL	0.05%
MORENA	0.02%
PRD	0.02%
PT	0.06%
Oro (Huatulco)	0.71%
COALICIÓN "CREO" PAN-PRD	0.32%
COALICIÓN PRI-PVEM-PANAL	0.12%
ENCUENTRO SOCIAL	0.03%
MORENA	0.10%
PRS	0.04%
PT	0.07%
PUP	0.04%
INFORMATIVO KZ	0.80%
COALICIÓN "CREO" PAN-PRD	0.60%
COALICIÓN PRI-PVEM-PANAL	0.07%
PRD	0.02%
PRI	0.10%
PRS	0.01%
MD Noticias (Pto. Escondido)	1.73%
COALICIÓN "CREO" PAN-PRD	1.18%
COALICIÓN PRI-PVEM-PANAL	0.15%
MORENA	0.02%

Informe General de Campaña para Gobernador del Estado

Del 3 de abril al 1 de junio de 2016

RECURSOS TÉCNICOS POR PARTIDOS POLÍTICOS Y COALICIONES

RADIO



RECURSO TÉCNICO UTILIZADO PARA PRESENTAR LA INFORMACIÓN	PORCENTAJE (TIEMPO)
PAN	0.01%
PRI	0.23%
PRS	0.03%
PT	0.10%
Enlace (Huatulco)	1.12%
COALICIÓN "CREO" PAN-PRD	0.38%
COALICIÓN PRI-PVEM-PANAL	0.12%
ENCUENTRO SOCIAL	0.05%
MC	0.04%
MORENA	0.08%
PRD	0.02%
PRI	0.33%
PT	0.09%
PVEM	0.02%
PE Enlace (Pto. Escondido)	0.75%
COALICIÓN "CREO" PAN-PRD	0.29%
COALICIÓN PRI-PVEM-PANAL	0.14%
MORENA	0.07%
PRD	0.16%
PRI	0.02%
PT	0.05%
PVEM	0.03%
Libre Expresión (Huajuapán)	0.17%
COALICIÓN "CREO" PAN-PRD	0.02%
COALICIÓN PRI-PVEM-PANAL	0.04%
INDEPENDIENTES	0.06%
PRI	0.05%
Despertar (Pochutla)	0.11%
COALICIÓN PRI-PVEM-PANAL	0.01%
PRI	0.06%
PSD	0.01%
PT	0.02%
PUP	0.01%
Fórmula Oaxaca	1.89%
COALICIÓN "CREO" PAN-PRD	0.44%
COALICIÓN PRI-PVEM-PANAL	0.03%
ENCUENTRO SOCIAL	0.16%
MC	0.28%

RECURSO TÉCNICO UTILIZADO PARA PRESENTAR LA INFORMACIÓN	PORCENTAJE (TIEMPO)
MORENA	0.18%
PAN	0.04%
PRD	0.03%
PRI	0.47%
PVEM	0.27%
Enlace Radorama	0.88%
COALICIÓN "CREO" PAN-PRD	0.13%
PAN	0.07%
PRI	0.67%
Encuentro Local (Lagunas)	1.61%
COALICIÓN "CREO" PAN-PRD	0.52%
COALICIÓN PRI-PVEM-PANAL	0.25%
PRD	0.11%
PRI	0.35%
PT	0.38%
Noti Ángel (Pto. Ángel)	0.55%
COALICIÓN "CREO" PAN-PRD	0.26%
COALICIÓN PRI-PVEM-PANAL	0.05%
INDEPENDIENTES	0.06%
MORENA	0.02%
PAN	0.08%
PRD	0.04%
PRI	0.01%
PT	0.03%
La Voz de la Noticia (Pochutla)	0.63%
COALICIÓN "CREO" PAN-PRD	0.21%
COALICIÓN PRI-PVEM-PANAL	0.10%
MORENA	0.07%
PRI	0.08%
PRS	0.01%
PSD	0.01%
PT	0.12%
PUP	0.01%
Contraportada	0.04%
MORENA	0.04%
BBM NOTICIAS (Salina Cruz)	0.29%
COALICIÓN "CREO" PAN-PRD	0.19%
COALICIÓN PRI-PVEM-PANAL	0.03%

Informe General de Campaña para Gobernador del Estado

Del 3 de abril al 1 de junio de 2016

RECURSOS TÉCNICOS POR PARTIDOS POLÍTICOS Y COALICIONES

RADIO



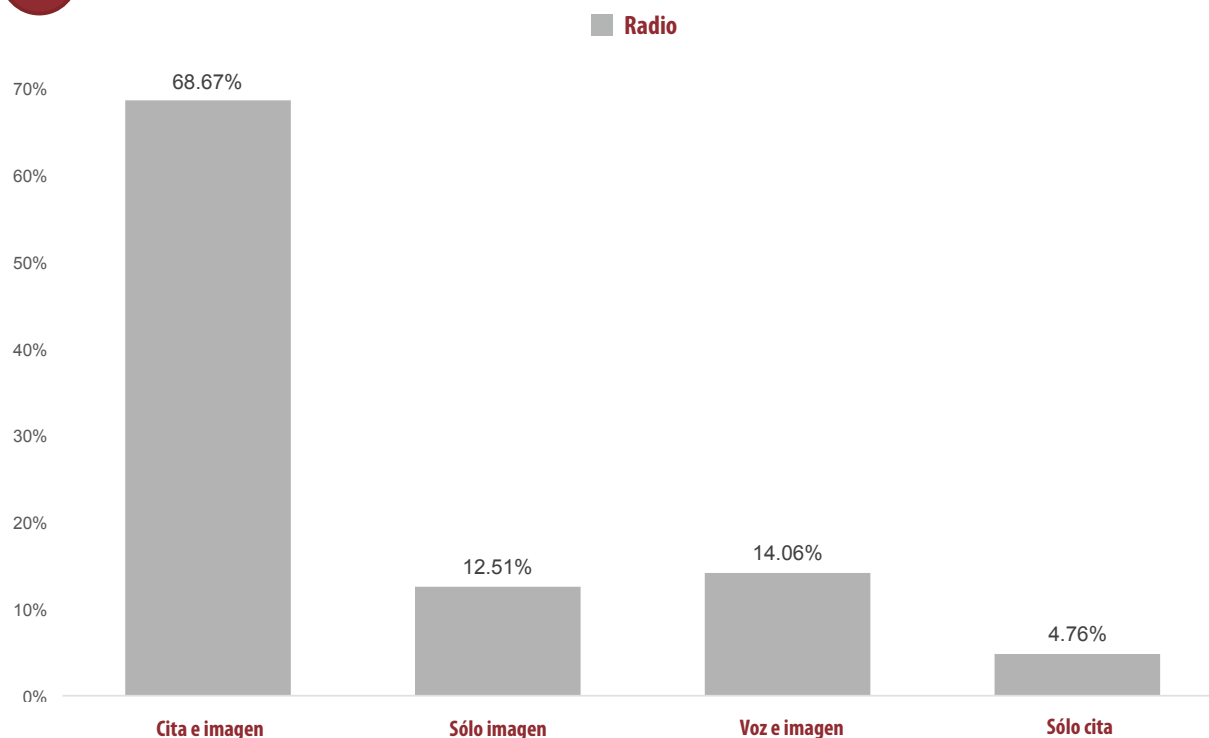
RECURSO TÉCNICO UTILIZADO PARA PRESENTAR LA INFORMACIÓN	PORCENTAJE (TIEMPO)
PRI	0.07%
Resonancias radio	0.04%
PRS	0.04%
Micrófono Abierto (Putla)	0.19%
COALICIÓN "CREO" PAN-PRD	0.12%
COALICIÓN PRI-PVEM-PANAL	0.05%
PRI	0.01%
PT	0.01%
LAS NOTICIAS DE LAS OCHO	0.27%
COALICIÓN "CREO" PAN-PRD	0.16%
COALICIÓN PRI-PVEM-PANAL	0.05%
MORENA	0.05%
PT	0.01%
Sólo voz	12.25%
Adiario Radio	2.08%
PRI	2.08%
La Noticia y el Comentario	2.34%
COALICIÓN PRI-PVEM-PANAL	2.34%
Metrópoli	0.35%
COALICIÓN "CREO" PAN-PRD	0.35%
Oro Noticias	0.51%
COALICIÓN "CREO" PAN-PRD	0.51%
Enlace (Tlaxiaco)	1.26%

RECURSO TÉCNICO UTILIZADO PARA PRESENTAR LA INFORMACIÓN	PORCENTAJE (TIEMPO)
PT	1.26%
Oro (Huatulco)	2.56%
COALICIÓN "CREO" PAN-PRD	0.47%
MORENA	1.39%
PRD	0.35%
PRI	0.34%
MD Noticias (Pto. Escondido)	0.60%
COALICIÓN "CREO" PAN-PRD	0.60%
Enlace (Huatulco)	0.88%
MORENA	0.88%
PE Enlace (Pto. Escondido)	0.01%
PRI	0.01%
Enlace Radiorama	0.37%
COALICIÓN "CREO" PAN-PRD	0.37%
La Voz de la Noticia (Pochutla)	0.03%
COALICIÓN "CREO" PAN-PRD	0.01%
COALICIÓN PRI-PVEM-PANAL	0.01%
Resonancias radio	0.76%
PRI	0.76%
Micrófono Abierto (Putla)	0.51%
COALICIÓN "CREO" PAN-PRD	0.51%
TOTAL GENERAL	100.00%

Informe General de Campaña para Gobernador del Estado

Del 3 de abril al 1 de junio de 2016

RECURSOS TÉCNICOS POR PARTIDOS POLÍTICOS Y COALICIONES TELEVISIÓN



- El tiempo total en espacios noticiosos de televisión dedicado a partidos políticos y coaliciones fue de 16 minutos, 7 segundos, de los cuales:
- 11 minutos, 4 segundos corresponden al recurso técnico **Cita e imagen**; 2 minutos, 16 segundos a **Voz e imagen**; 2 minutos, 1 segundos a **Sólo imagen**; y 46 segundos a **Sólo cita**.
- Se registraron 35 menciones de las cuales:
- 23 corresponden al recurso técnico **Cita e imagen**, 5 a **Sólo cita**, 4 a **Sólo imagen**; y 3 a **Voz e imagen**.
- **PANAL** fue el partido político quien registró más tiempo en esta variable con 2 minutos, 3 segundos en el recurso el técnico **Cita e imagen**.
- La Coalición **"CREO" PAN-PRD** fue quien registró más menciones en esta variable con 4 en el recurso el técnico **Cita e imagen**.

Informe General de Campaña para Gobernador del Estado

Del 3 de abril al 1 de junio de 2016

RECURSOS TÉCNICOS POR PARTIDOS POLÍTICOS Y COALICIONES TELEVISIÓN



RECURSO TÉCNICO UTILIZADO PARA PRESENTAR LA INFORMACIÓN	PORCENTAJE (TIEMPO)	TIEMPO	MENCIONES
Cita e imagen	68.67%	00:11:04	23
MORENA	3.93%	00:00:38	2
PANAL	12.72%	00:02:03	2
PRI	1.03%	00:00:10	1
PSD	3.93%	00:00:38	2
PT	3.93%	00:00:38	2
PRS	3.93%	00:00:38	2
PUP	10.75%	00:01:44	3
COALICIÓN PRI-PVEM-PANAL	9.31%	00:01:30	3
COALICIÓN "CREO" PAN-PRD	6.93%	00:01:07	4
ENCUENTRO SOCIAL	12.20%	00:01:58	2
Sólo imagen	12.51%	00:02:01	4
COALICIÓN PRI-PVEM-PANAL	4.96%	00:00:48	1
COALICIÓN "CREO" PAN-PRD	7.55%	00:01:13	3
Voz e imagen	14.06%	00:02:16	3
PRI	3.62%	00:00:35	1
COALICIÓN "CREO" PAN-PRD	3.62%	00:00:35	1
ENCUENTRO SOCIAL	6.83%	00:01:06	1
Sólo cita	4.76%	00:00:46	5
PSD	0.72%	00:00:07	1
PT	1.14%	00:00:11	1
PUP	0.62%	00:00:06	1
COALICIÓN PRI-PVEM-PANAL	1.14%	00:00:11	1
COALICIÓN "CREO" PAN-PRD	1.14%	00:00:11	1
TOTAL GENERAL	100%	00:16:07	35

Informe General de Campaña para Gobernador del Estado

Del 3 de abril al 1 de junio de 2016

RECURSOS TÉCNICOS POR PARTIDOS POLÍTICOS Y COALICIONES TELEVISIÓN



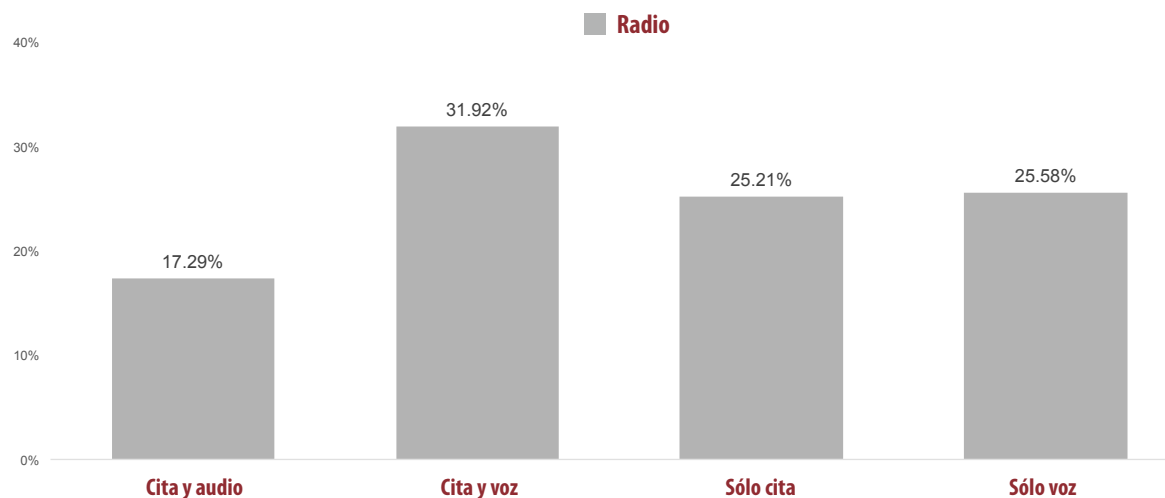
RECURSO TÉCNICO UTILIZADO PARA PRESENTAR LA INFORMACIÓN	PORCENTAJE (TIEMPO)
Cita e imagen	68.67%
HECHOS MERIDIANO	12.51%
PANAL	8.48%
PRI	1.03%
COALICIÓN "CREO" PAN-PRD	3.00%
NOTICIAS CORTV	51.91%
MORENA	3.93%
PSD	3.93%
PT	3.93%
PRS	3.93%
PUP	10.75%
COALICIÓN PRI-PVEM-PANAL	9.31%
COALICIÓN "CREO" PAN-PRD	3.93%
ENCUENTRO SOCIAL	12.20%
INFO 7	4.24%
PANAL	4.24%
Sólo imagen	12.51%
HECHOS NOCHE	12.51%
COALICIÓN PRI-PVEM-PANAL	4.96%
COALICIÓN "CREO" PAN-PRD	7.55%
Voz e imagen	14.06%
NOTICIAS CORTV	6.83%
ENCUENTRO SOCIAL	6.83%
INFO 7	7.24%
PRI	3.62%
COALICIÓN "CREO" PAN-PRD	3.62%
Sólo cita	4.76%
NOTICIAS CORTV	3.41%
PT	1.14%
COALICIÓN PRI-PVEM-PANAL	1.14%
COALICIÓN "CREO" PAN-PRD	1.14%
INFO 7	1.34%
PSD	0.72%
PUP	0.62%
TOTAL GENERAL	100%

Informe General de Campaña para Gobernador del Estado

Del 3 de abril al 1 de junio de 2016

RECURSOS TÉCNICOS POR ACTORES POLÍTICOS

RADIO



- El tiempo total en espacios noticiosos de radio dedicado a actores políticos fue de 139 horas, 46 minutos, 12 segundos, de los cuales:
- 44 horas, 36 minutos, 59 segundos corresponden al recurso técnico **Cita y Voz**; 35 horas, 44 minutos, 47 segundos al recurso de **Sólo Voz**; 35 horas, 14 minutos, 12 segundos a **Sólo Cita**; y 24 horas, 10 minutos, 14 segundos a **Cita y Audio**.
- Se registraron 4,298 menciones de las cuales:
- 2,356 corresponden al recurso técnico **Sólo Cita**; 947 a Cita y Voz; 730 a **Cita y Audio**, y 265 a **Sólo voz**.
- **Alejandro Murat Hinojosa (PRI)** fue el actor político con más tiempo en televisión registrando 15 horas, 20 minutos, 20 segundos en el recurso técnico **Cita y Voz** y el actor con más menciones en el recurso **Sólo Cita**, con 828.
- La información detallada de esta variable podrá consultarse en la tabla, misma que incluye recursos, actores políticos, espacios noticiosos, porcentajes, tiempos y menciones.

Informe General de Campaña para Gobernador del Estado

Del 3 de abril al 1 de junio de 2016

RECURSOS TÉCNICOS POR ACTORES POLÍTICOS

RADIO



RECURSO TÉCNICO UTILIZADO PARA PRESENTAR LA INFORMACIÓN	PORCENTAJE (TIEMPO)	TIEMPO	MENCIONES
Cita y audio	17.29%	24:10:14	730
Alejandro Murat Hinojosa (PRI-PVEM-PANAL)	6.92%	9:40:19	275
José Antonio Estefan Garfias (PAN-PRD)	4.86%	6:47:22	227
Benjamín Robles Montoya (PT)	4.27%	5:58:08	174
Salomón Jara Cruz (MORENA)	1.20%	1:40:22	41
Francisco Javier Jiménez Jiménez (PUP)	0.02%	0:01:43	5
Manuel Pérez Morales (PSD)	0.02%	0:01:17	4
Joaquín Ruiz Salazar (PRS)	0.01%	0:01:03	4
Cita y voz	31.92%	44:36:59	947
Alejandro Murat Hinojosa (PRI-PVEM-PANAL)	10.97%	15:20:20	319
José Antonio Estefan Garfias (PAN-PRD)	8.35%	11:40:26	292
Benjamín Robles Montoya (PT)	9.51%	13:17:29	257
Salomón Jara Cruz (MORENA)	2.36%	3:17:47	60
Francisco Javier Jiménez Jiménez (PUP)	0.29%	0:24:23	7
Manuel Pérez Morales (PSD)	0.20%	0:16:32	6
Joaquín Ruiz Salazar (PRS)	0.24%	0:20:02	6
Sólo cita	25.21%	35:14:12	2356
Alejandro Murat Hinojosa (PRI-PVEM-PANAL)	9.78%	13:40:21	828
José Antonio Estefan Garfias (PAN-PRD)	6.75%	9:26:24	617
Benjamín Robles Montoya (PT)	4.03%	5:37:40	364
Salomón Jara Cruz (MORENA)	2.92%	4:04:52	312
Francisco Javier Jiménez Jiménez (PUP)	0.69%	0:58:04	75
Manuel Pérez Morales (PSD)	0.55%	0:45:49	78
Joaquín Ruiz Salazar (PRS)	0.49%	0:41:02	82
Sólo voz	25.58%	35:44:47	265
Alejandro Murat Hinojosa (PRI-PVEM-PANAL)	7.24%	10:07:13	80
José Antonio Estefan Garfias (PAN-PRD)	5.50%	7:41:06	61
Benjamín Robles Montoya (PT)	6.57%	9:10:48	67
Salomón Jara Cruz (MORENA)	4.60%	6:25:23	44
Francisco Javier Jiménez Jiménez (PUP)	0.79%	1:06:15	5
Manuel Pérez Morales (PSD)	0.33%	0:27:53	5
Joaquín Ruiz Salazar (PRS)	0.55%	0:46:09	3
TOTAL GENERAL	100%	139:46:12	4,298

Informe General de Campaña para Gobernador del Estado

Del 3 de abril al 1 de junio de 2016

RECURSOS TÉCNICOS POR ACTORES POLÍTICOS

RADIO



RECURSO TÉCNICO UTILIZADO PARA PRESENTAR LA INFORMACIÓN	PORCENTAJE (TIEMPO)
Cita y audio	17.29%
Encuentro	0.50%
José Antonio Estefan Garfias (PAN-PRD)	0.08%
Benjamín Robles Montoya (PT)	0.42%
La Noticia y el Comentario	0.82%
Alejandro Murat Hinojosa (PRI-PVEM-PANAL)	0.45%
Benjamín Robles Montoya (PT)	0.20%
Salomón Jara Cruz (MORENA)	0.17%
Matutino Radorama	0.83%
Alejandro Murat Hinojosa (PRI-PVEM-PANAL)	0.24%
José Antonio Estefan Garfias (PAN-PRD)	0.35%
Benjamín Robles Montoya (PT)	0.06%
Salomón Jara Cruz (MORENA)	0.18%
Metrópolis	0.84%
Alejandro Murat Hinojosa (PRI-PVEM-PANAL)	0.46%
José Antonio Estefan Garfias (PAN-PRD)	0.18%
Benjamín Robles Montoya (PT)	0.18%
Salomón Jara Cruz (MORENA)	0.02%
Noticiero 97.7	1.25%
Alejandro Murat Hinojosa (PRI-PVEM-PANAL)	0.46%
José Antonio Estefan Garfias (PAN-PRD)	0.49%
Benjamín Robles Montoya (PT)	0.30%
Oro Noticias	2.39%
Alejandro Murat Hinojosa (PRI-PVEM-PANAL)	0.94%
José Antonio Estefan Garfias (PAN-PRD)	0.63%
Benjamín Robles Montoya (PT)	0.45%
Salomón Jara Cruz (MORENA)	0.36%
Francisco Javier Jiménez Jiménez (PUP)	0.00%
Manuel Pérez Morales (PSD)	0.00%
Joaquín Ruiz Salazar (PRS)	0.00%
Política 360	0.15%
Alejandro Murat Hinojosa (PRI-PVEM-PANAL)	0.07%
José Antonio Estefan Garfias (PAN-PRD)	0.01%
Benjamín Robles Montoya (PT)	0.07%
Primer Contacto (Huaquapan)	0.29%
Alejandro Murat Hinojosa (PRI-PVEM-PANAL)	0.12%
José Antonio Estefan Garfias (PAN-PRD)	0.11%
Benjamín Robles Montoya (PT)	0.06%
Este Día (Putla)	0.39%
Alejandro Murat Hinojosa (PRI-PVEM-PANAL)	0.06%

RECURSO TÉCNICO UTILIZADO PARA PRESENTAR LA INFORMACIÓN	PORCENTAJE (TIEMPO)
José Antonio Estefan Garfias (PAN-PRD)	0.06%
Benjamín Robles Montoya (PT)	0.27%
Enlace (Tlaxiaco)	0.58%
Alejandro Murat Hinojosa (PRI-PVEM-PANAL)	0.10%
José Antonio Estefan Garfias (PAN-PRD)	0.18%
Benjamín Robles Montoya (PT)	0.30%
Salomón Jara Cruz (MORENA)	0.00%
En Comentarios (Tlaxiaco)	0.44%
Alejandro Murat Hinojosa (PRI-PVEM-PANAL)	0.04%
José Antonio Estefan Garfias (PAN-PRD)	0.33%
Benjamín Robles Montoya (PT)	0.04%
Salomón Jara Cruz (MORENA)	0.03%
Manuel Pérez Morales (PSD)	0.00%
Puerto Ángel Informativo 360 (Pto. Ángel).	0.36%
Alejandro Murat Hinojosa (PRI-PVEM-PANAL)	0.12%
José Antonio Estefan Garfias (PAN-PRD)	0.13%
Benjamín Robles Montoya (PT)	0.10%
ORP Noticias (Tuxtepec)	0.53%
Alejandro Murat Hinojosa (PRI-PVEM-PANAL)	0.33%
José Antonio Estefan Garfias (PAN-PRD)	0.05%
Benjamín Robles Montoya (PT)	0.13%
Salomón Jara Cruz (MORENA)	0.02%
Oro (Huatulco)	0.37%
Alejandro Murat Hinojosa (PRI-PVEM-PANAL)	0.09%
José Antonio Estefan Garfias (PAN-PRD)	0.18%
Benjamín Robles Montoya (PT)	0.10%
INFORMATIVO KZ	0.14%
Alejandro Murat Hinojosa (PRI-PVEM-PANAL)	0.00%
José Antonio Estefan Garfias (PAN-PRD)	0.14%
MD Noticias (Pto. Escondido)	0.33%
Alejandro Murat Hinojosa (PRI-PVEM-PANAL)	0.29%
José Antonio Estefan Garfias (PAN-PRD)	0.01%
Benjamín Robles Montoya (PT)	0.03%
Enlace (Huatulco)	0.93%
Alejandro Murat Hinojosa (PRI-PVEM-PANAL)	0.19%
José Antonio Estefan Garfias (PAN-PRD)	0.25%
Benjamín Robles Montoya (PT)	0.50%
PE Enlace (Pto. Escondido)	0.41%
Alejandro Murat Hinojosa (PRI-PVEM-PANAL)	0.19%
José Antonio Estefan Garfias (PAN-PRD)	0.08%

Informe General de Campaña para Gobernador del Estado

Del 3 de abril al 1 de junio de 2016

RECURSOS TÉCNICOS POR ACTORES POLÍTICOS

RADIO



RECURSO TÉCNICO UTILIZADO PARA PRESENTAR LA INFORMACIÓN	PORCENTAJE (TIEMPO)
Benjamín Robles Montoya (PT)	0.09%
Salomón Jara Cruz (MORENA)	0.05%
Conexión Nacional (Putla)	0.02%
Alejandro Murat Hinojosa (PRI-PVEM-PANAL)	0.02%
Libre Expresión (Huajuapán)	0.68%
Alejandro Murat Hinojosa (PRI-PVEM-PANAL)	0.41%
José Antonio Estefan Garfias (PAN-PRD)	0.22%
Benjamín Robles Montoya (PT)	0.05%
Despertar (Pochutla)	0.77%
Alejandro Murat Hinojosa (PRI-PVEM-PANAL)	0.30%
José Antonio Estefan Garfias (PAN-PRD)	0.33%
Benjamín Robles Montoya (PT)	0.09%
Salomón Jara Cruz (MORENA)	0.03%
Francisco Javier Jiménez Jiménez (PUP)	0.01%
Fórmula Oaxaca	0.53%
Alejandro Murat Hinojosa (PRI-PVEM-PANAL)	0.22%
José Antonio Estefan Garfias (PAN-PRD)	0.26%
Benjamín Robles Montoya (PT)	0.05%
Enlace Radorama	1.29%
Alejandro Murat Hinojosa (PRI-PVEM-PANAL)	0.73%
José Antonio Estefan Garfias (PAN-PRD)	0.30%
Benjamín Robles Montoya (PT)	0.11%
Salomón Jara Cruz (MORENA)	0.16%
Encuentro Local (Lagunas)	0.01%
Alejandro Murat Hinojosa (PRI-PVEM-PANAL)	0.01%
Noti Ángel (Pto. Ángel)	0.51%
Alejandro Murat Hinojosa (PRI-PVEM-PANAL)	0.20%
José Antonio Estefan Garfias (PAN-PRD)	0.15%
Benjamín Robles Montoya (PT)	0.15%
Joaquín Ruiz Salazar (PRS)	0.00%
La Voz de la Noticia (Pochutla)	0.73%
Alejandro Murat Hinojosa (PRI-PVEM-PANAL)	0.39%
José Antonio Estefan Garfias (PAN-PRD)	0.06%
Benjamín Robles Montoya (PT)	0.19%
Salomón Jara Cruz (MORENA)	0.07%
Francisco Javier Jiménez Jiménez (PUP)	0.00%
Manuel Pérez Morales (PSD)	0.00%
Joaquín Ruiz Salazar (PRS)	0.00%
MVS - Alejandro Cacho	0.01%
Alejandro Murat Hinojosa (PRI-PVEM-PANAL)	0.00%

RECURSO TÉCNICO UTILIZADO PARA PRESENTAR LA INFORMACIÓN	PORCENTAJE (TIEMPO)
Salomón Jara Cruz (MORENA)	0.01%
BBM NOTICIAS (Salina Cruz)	0.23%
Alejandro Murat Hinojosa (PRI-PVEM-PANAL)	0.15%
José Antonio Estefan Garfias (PAN-PRD)	0.06%
Benjamín Robles Montoya (PT)	0.01%
Salomón Jara Cruz (MORENA)	0.00%
Francisco Javier Jiménez Jiménez (PUP)	0.00%
Manuel Pérez Morales (PSD)	0.00%
Joaquín Ruiz Salazar (PRS)	0.00%
Radio Red	0.02%
Salomón Jara Cruz (MORENA)	0.02%
Resonancias radio	0.26%
Alejandro Murat Hinojosa (PRI-PVEM-PANAL)	0.16%
Benjamín Robles Montoya (PT)	0.09%
Micrófono Abierto (Putla)	0.37%
Alejandro Murat Hinojosa (PRI-PVEM-PANAL)	0.12%
José Antonio Estefan Garfias (PAN-PRD)	0.16%
Benjamín Robles Montoya (PT)	0.09%
Salomón Jara Cruz (MORENA)	0.00%
LAS NOTICIAS DE LAS OCHO	0.30%
Alejandro Murat Hinojosa (PRI-PVEM-PANAL)	0.04%
José Antonio Estefan Garfias (PAN-PRD)	0.07%
Benjamín Robles Montoya (PT)	0.14%
Salomón Jara Cruz (MORENA)	0.06%
Cita y voz	31.92%
Adiario Radio	1.70%
Alejandro Murat Hinojosa (PRI-PVEM-PANAL)	0.68%
José Antonio Estefan Garfias (PAN-PRD)	0.43%
Benjamín Robles Montoya (PT)	0.52%
Salomón Jara Cruz (MORENA)	0.01%
Joaquín Ruiz Salazar (PRS)	0.04%
Encuentro	0.97%
Alejandro Murat Hinojosa (PRI-PVEM-PANAL)	0.59%
Benjamín Robles Montoya (PT)	0.23%
Salomón Jara Cruz (MORENA)	0.15%
La Noticia y el Comentario	0.94%
Alejandro Murat Hinojosa (PRI-PVEM-PANAL)	0.55%
José Antonio Estefan Garfias (PAN-PRD)	0.27%
Salomón Jara Cruz (MORENA)	0.03%
Francisco Javier Jiménez Jiménez (PUP)	0.10%

Informe General de Campaña para Gobernador del Estado

Del 3 de abril al 1 de junio de 2016

RECURSOS TÉCNICOS POR ACTORES POLÍTICOS RADIO



RECURSO TÉCNICO UTILIZADO PARA PRESENTAR LA INFORMACIÓN	PORCENTAJE (TIEMPO)
Matutino Radorama	1.14%
Alejandro Murat Hinojosa (PRI-PVEM-PANAL)	0.22%
José Antonio Estefan Garfias (PAN-PRD)	0.17%
Benjamín Robles Montoya (PT)	0.21%
Salomón Jara Cruz (MORENA)	0.27%
Francisco Javier Jiménez Jiménez (PUP)	0.13%
Joaquín Ruiz Salazar (PRS)	0.13%
Metrópoli	1.67%
Alejandro Murat Hinojosa (PRI-PVEM-PANAL)	0.72%
José Antonio Estefan Garfias (PAN-PRD)	0.30%
Benjamín Robles Montoya (PT)	0.51%
Salomón Jara Cruz (MORENA)	0.15%
Noticiario 97.7	3.30%
Alejandro Murat Hinojosa (PRI-PVEM-PANAL)	0.72%
José Antonio Estefan Garfias (PAN-PRD)	1.18%
Benjamín Robles Montoya (PT)	1.00%
Salomón Jara Cruz (MORENA)	0.39%
Oro Noticias	2.53%
Alejandro Murat Hinojosa (PRI-PVEM-PANAL)	0.75%
José Antonio Estefan Garfias (PAN-PRD)	0.66%
Benjamín Robles Montoya (PT)	0.84%
Salomón Jara Cruz (MORENA)	0.28%
Política 360	0.35%
Alejandro Murat Hinojosa (PRI-PVEM-PANAL)	0.06%
José Antonio Estefan Garfias (PAN-PRD)	0.09%
Benjamín Robles Montoya (PT)	0.11%
Salomón Jara Cruz (MORENA)	0.02%
Francisco Javier Jiménez Jiménez (PUP)	0.04%
Joaquín Ruiz Salazar (PRS)	0.03%
Primer Contacto (Huaquapan)	1.87%
Alejandro Murat Hinojosa (PRI-PVEM-PANAL)	0.72%
José Antonio Estefan Garfias (PAN-PRD)	0.64%
Benjamín Robles Montoya (PT)	0.37%
Salomón Jara Cruz (MORENA)	0.13%
Manuel Pérez Morales (PSD)	0.01%
Este Día (Putla)	1.57%
Alejandro Murat Hinojosa (PRI-PVEM-PANAL)	0.51%
José Antonio Estefan Garfias (PAN-PRD)	0.44%
Benjamín Robles Montoya (PT)	0.46%

RECURSO TÉCNICO UTILIZADO PARA PRESENTAR LA INFORMACIÓN	PORCENTAJE (TIEMPO)
Salomón Jara Cruz (MORENA)	0.15%
Enlace (Tlaxiaco)	1.61%
Alejandro Murat Hinojosa (PRI-PVEM-PANAL)	0.66%
José Antonio Estefan Garfias (PAN-PRD)	0.40%
Benjamín Robles Montoya (PT)	0.51%
Salomón Jara Cruz (MORENA)	0.04%
En Comentarios (Tlaxiaco)	0.33%
Alejandro Murat Hinojosa (PRI-PVEM-PANAL)	0.27%
José Antonio Estefan Garfias (PAN-PRD)	0.02%
Salomón Jara Cruz (MORENA)	0.04%
Puerto Ángel Informativo 360 (Pto. Ángel).	1.07%
Alejandro Murat Hinojosa (PRI-PVEM-PANAL)	0.36%
José Antonio Estefan Garfias (PAN-PRD)	0.33%
Benjamín Robles Montoya (PT)	0.33%
Salomón Jara Cruz (MORENA)	0.05%
ORP Noticias (Tuxtepec)	1.16%
Alejandro Murat Hinojosa (PRI-PVEM-PANAL)	0.70%
José Antonio Estefan Garfias (PAN-PRD)	0.16%
Benjamín Robles Montoya (PT)	0.25%
Salomón Jara Cruz (MORENA)	0.01%
Francisco Javier Jiménez Jiménez (PUP)	0.01%
Manuel Pérez Morales (PSD)	0.01%
Joaquín Ruiz Salazar (PRS)	0.01%
Oro (Huatulco)	0.43%
Alejandro Murat Hinojosa (PRI-PVEM-PANAL)	0.21%
José Antonio Estefan Garfias (PAN-PRD)	0.13%
Benjamín Robles Montoya (PT)	0.09%
INFORMATIVO KZ	0.05%
Alejandro Murat Hinojosa (PRI-PVEM-PANAL)	0.05%
MD Noticias (Pto. Escondido)	0.36%
Alejandro Murat Hinojosa (PRI-PVEM-PANAL)	0.35%
Benjamín Robles Montoya (PT)	0.00%
Enlace (Huatulco)	2.28%
Alejandro Murat Hinojosa (PRI-PVEM-PANAL)	0.26%
José Antonio Estefan Garfias (PAN-PRD)	0.42%
Benjamín Robles Montoya (PT)	1.60%
PE Enlace (Pto. Escondido)	0.73%
Alejandro Murat Hinojosa (PRI-PVEM-PANAL)	0.19%

Informe General de Campaña para Gobernador del Estado

Del 3 de abril al 1 de junio de 2016

RECURSOS TÉCNICOS POR ACTORES POLÍTICOS RADIO



RECURSO TÉCNICO UTILIZADO PARA PRESENTAR LA INFORMACIÓN	PORCENTAJE (TIEMPO)
José Antonio Estefan Garfias (PAN-PRD)	0.29%
Benjamín Robles Montoya (PT)	0.24%
Salomón Jara Cruz (MORENA)	0.01%
Libre Expresión (Huaquapan)	0.26%
Alejandro Murat Hinojosa (PRI-PVEM-PANAL)	0.13%
José Antonio Estefan Garfias (PAN-PRD)	0.13%
Despertar (Pochutla)	0.24%
Alejandro Murat Hinojosa (PRI-PVEM-PANAL)	0.15%
José Antonio Estefan Garfias (PAN-PRD)	0.05%
Benjamín Robles Montoya (PT)	0.02%
Manuel Pérez Morales (PSD)	0.02%
Fórmula Oaxaca	1.33%
Alejandro Murat Hinojosa (PRI-PVEM-PANAL)	0.34%
José Antonio Estefan Garfias (PAN-PRD)	0.44%
Benjamín Robles Montoya (PT)	0.20%
Salomón Jara Cruz (MORENA)	0.36%
Enlace Radorama	2.69%
Alejandro Murat Hinojosa (PRI-PVEM-PANAL)	0.73%
José Antonio Estefan Garfias (PAN-PRD)	0.83%
Benjamín Robles Montoya (PT)	0.97%
Salomón Jara Cruz (MORENA)	0.02%
Manuel Pérez Morales (PSD)	0.13%
Noti Ángel (Pto. Ángel)	0.97%
Alejandro Murat Hinojosa (PRI-PVEM-PANAL)	0.36%
José Antonio Estefan Garfias (PAN-PRD)	0.40%
Benjamín Robles Montoya (PT)	0.20%
Manuel Pérez Morales (PSD)	0.00%
Panorama Informativo - Alejandro Villalvazo	0.01%
José Antonio Estefan Garfias (PAN-PRD)	0.01%
La Voz de la Noticia (Pochutla)	0.67%
Alejandro Murat Hinojosa (PRI-PVEM-PANAL)	0.12%
José Antonio Estefan Garfias (PAN-PRD)	0.22%
Benjamín Robles Montoya (PT)	0.19%
Salomón Jara Cruz (MORENA)	0.10%
Manuel Pérez Morales (PSD)	0.01%
Joaquín Ruiz Salazar (PRS)	0.02%
Resonancias radio	0.28%
Alejandro Murat Hinojosa (PRI-PVEM-PANAL)	0.07%
José Antonio Estefan Garfias (PAN-PRD)	0.10%

RECURSO TÉCNICO UTILIZADO PARA PRESENTAR LA INFORMACIÓN	PORCENTAJE (TIEMPO)
Benjamín Robles Montoya (PT)	0.08%
Salomón Jara Cruz (MORENA)	0.01%
Francisco Javier Jiménez Jiménez (PUP)	0.02%
Micrófono Abierto (Putla)	0.27%
Alejandro Murat Hinojosa (PRI-PVEM-PANAL)	0.14%
José Antonio Estefan Garfias (PAN-PRD)	0.03%
Benjamín Robles Montoya (PT)	0.09%
LAS NOTICIAS DE LAS OCHO	1.14%
Alejandro Murat Hinojosa (PRI-PVEM-PANAL)	0.34%
José Antonio Estefan Garfias (PAN-PRD)	0.21%
Benjamín Robles Montoya (PT)	0.47%
Salomón Jara Cruz (MORENA)	0.12%
Sólo cita	25.21%
Adiario Radio	0.60%
Alejandro Murat Hinojosa (PRI-PVEM-PANAL)	0.30%
José Antonio Estefan Garfias (PAN-PRD)	0.20%
Benjamín Robles Montoya (PT)	0.03%
Salomón Jara Cruz (MORENA)	0.03%
Francisco Javier Jiménez Jiménez (PUP)	0.01%
Manuel Pérez Morales (PSD)	0.01%
Joaquín Ruiz Salazar (PRS)	0.01%
Encuentro	2.09%
Alejandro Murat Hinojosa (PRI-PVEM-PANAL)	0.46%
José Antonio Estefan Garfias (PAN-PRD)	0.62%
Benjamín Robles Montoya (PT)	0.70%
Salomón Jara Cruz (MORENA)	0.26%
Francisco Javier Jiménez Jiménez (PUP)	0.01%
Manuel Pérez Morales (PSD)	0.03%
Joaquín Ruiz Salazar (PRS)	0.01%
La Noticia y el Comentario	1.13%
Alejandro Murat Hinojosa (PRI-PVEM-PANAL)	0.18%
José Antonio Estefan Garfias (PAN-PRD)	0.50%
Benjamín Robles Montoya (PT)	0.20%
Salomón Jara Cruz (MORENA)	0.09%
Francisco Javier Jiménez Jiménez (PUP)	0.05%
Manuel Pérez Morales (PSD)	0.05%
Joaquín Ruiz Salazar (PRS)	0.05%
Matutino Radorama	1.36%
Alejandro Murat Hinojosa (PRI-PVEM-PANAL)	0.37%
José Antonio Estefan Garfias (PAN-PRD)	0.40%

Informe General de Campaña para Gobernador del Estado

Del 3 de abril al 1 de junio de 2016

RECURSOS TÉCNICOS POR ACTORES POLÍTICOS

RADIO



RECURSO TÉCNICO UTILIZADO PARA PRESENTAR LA INFORMACIÓN	PORCENTAJE (TIEMPO)	RECURSO TÉCNICO UTILIZADO PARA PRESENTAR LA INFORMACIÓN	PORCENTAJE (TIEMPO)
Benjamín Robles Montoya (PT)	0.31%	Salomón Jara Cruz (MORENA)	0.21%
Salomón Jara Cruz (MORENA)	0.20%	Francisco Javier Jiménez Jiménez (PUP)	0.02%
Francisco Javier Jiménez Jiménez (PUP)	0.01%	Manuel Pérez Morales (PSD)	0.03%
Manuel Pérez Morales (PSD)	0.05%	Joaquín Ruiz Salazar (PRS)	0.02%
Joaquín Ruiz Salazar (PRS)	0.03%	Este Día (Putla)	0.61%
Metrópolis	0.41%	Alejandro Murat Hinojosa (PRI-PVEM-PANAL)	0.32%
Alejandro Murat Hinojosa (PRI-PVEM-PANAL)	0.13%	José Antonio Estefan Garfias (PAN-PRD)	0.09%
José Antonio Estefan Garfias (PAN-PRD)	0.09%	Benjamín Robles Montoya (PT)	0.15%
Benjamín Robles Montoya (PT)	0.07%	Salomón Jara Cruz (MORENA)	0.04%
Salomón Jara Cruz (MORENA)	0.09%	Francisco Javier Jiménez Jiménez (PUP)	0.01%
Francisco Javier Jiménez Jiménez (PUP)	0.01%	Manuel Pérez Morales (PSD)	0.01%
Manuel Pérez Morales (PSD)	0.00%	Joaquín Ruiz Salazar (PRS)	0.01%
Joaquín Ruiz Salazar (PRS)	0.01%	Enlace (Tlaxiaco)	0.60%
Noticiario 97.7	1.45%	Alejandro Murat Hinojosa (PRI-PVEM-PANAL)	0.14%
Alejandro Murat Hinojosa (PRI-PVEM-PANAL)	0.55%	José Antonio Estefan Garfias (PAN-PRD)	0.04%
José Antonio Estefan Garfias (PAN-PRD)	0.43%	Benjamín Robles Montoya (PT)	0.11%
Benjamín Robles Montoya (PT)	0.12%	Salomón Jara Cruz (MORENA)	0.27%
Salomón Jara Cruz (MORENA)	0.29%	Francisco Javier Jiménez Jiménez (PUP)	0.01%
Francisco Javier Jiménez Jiménez (PUP)	0.02%	Manuel Pérez Morales (PSD)	0.01%
Manuel Pérez Morales (PSD)	0.01%	Joaquín Ruiz Salazar (PRS)	0.01%
Joaquín Ruiz Salazar (PRS)	0.01%	En Comentarios (Tlaxiaco)	0.13%
Oro Noticias	2.04%	Alejandro Murat Hinojosa (PRI-PVEM-PANAL)	0.05%
Alejandro Murat Hinojosa (PRI-PVEM-PANAL)	0.75%	José Antonio Estefan Garfias (PAN-PRD)	0.02%
José Antonio Estefan Garfias (PAN-PRD)	0.50%	Benjamín Robles Montoya (PT)	0.02%
Benjamín Robles Montoya (PT)	0.23%	Salomón Jara Cruz (MORENA)	0.02%
Salomón Jara Cruz (MORENA)	0.42%	Francisco Javier Jiménez Jiménez (PUP)	0.00%
Francisco Javier Jiménez Jiménez (PUP)	0.03%	Manuel Pérez Morales (PSD)	0.00%
Manuel Pérez Morales (PSD)	0.04%	Joaquín Ruiz Salazar (PRS)	0.00%
Joaquín Ruiz Salazar (PRS)	0.07%	Puerto Ángel Informativo 360 (Pto. Ángel).	0.57%
Política 360	0.22%	Alejandro Murat Hinojosa (PRI-PVEM-PANAL)	0.19%
Alejandro Murat Hinojosa (PRI-PVEM-PANAL)	0.06%	José Antonio Estefan Garfias (PAN-PRD)	0.19%
José Antonio Estefan Garfias (PAN-PRD)	0.13%	Benjamín Robles Montoya (PT)	0.06%
Benjamín Robles Montoya (PT)	0.01%	Salomón Jara Cruz (MORENA)	0.04%
Salomón Jara Cruz (MORENA)	0.01%	Francisco Javier Jiménez Jiménez (PUP)	0.02%
Francisco Javier Jiménez Jiménez (PUP)	0.01%	Manuel Pérez Morales (PSD)	0.04%
Manuel Pérez Morales (PSD)	0.00%	Joaquín Ruiz Salazar (PRS)	0.03%
Primer Contacto (Huajuapán)	1.35%	ORP Noticias (Tuxtepec)	0.59%
Alejandro Murat Hinojosa (PRI-PVEM-PANAL)	0.57%	Alejandro Murat Hinojosa (PRI-PVEM-PANAL)	0.20%
José Antonio Estefan Garfias (PAN-PRD)	0.33%	José Antonio Estefan Garfias (PAN-PRD)	0.04%
Benjamín Robles Montoya (PT)	0.17%	Benjamín Robles Montoya (PT)	0.02%

Informe General de Campaña para Gobernador del Estado

Del 3 de abril al 1 de junio de 2016

RECURSOS TÉCNICOS POR ACTORES POLÍTICOS RADIO



RECURSO TÉCNICO UTILIZADO PARA PRESENTAR LA INFORMACIÓN	PORCENTAJE (TIEMPO)
Salomón Jara Cruz (MORENA)	0.01%
Francisco Javier Jiménez Jiménez (PUP)	0.30%
Manuel Pérez Morales (PSD)	0.01%
Joaquín Ruiz Salazar (PRS)	0.00%
Oro (Huatulco)	0.76%
Alejandro Murat Hinojosa (PRI-PVEM-PANAL)	0.32%
José Antonio Estefan Garfias (PAN-PRD)	0.23%
Benjamín Robles Montoya (PT)	0.08%
Salomón Jara Cruz (MORENA)	0.10%
Manuel Pérez Morales (PSD)	0.03%
INFORMATIVO KZ	0.50%
Alejandro Murat Hinojosa (PRI-PVEM-PANAL)	0.24%
José Antonio Estefan Garfias (PAN-PRD)	0.15%
Benjamín Robles Montoya (PT)	0.03%
Salomón Jara Cruz (MORENA)	0.00%
Francisco Javier Jiménez Jiménez (PUP)	0.02%
Manuel Pérez Morales (PSD)	0.00%
Joaquín Ruiz Salazar (PRS)	0.05%
MD Noticias (Pto. Escondido)	2.01%
Alejandro Murat Hinojosa (PRI-PVEM-PANAL)	0.98%
José Antonio Estefan Garfias (PAN-PRD)	0.42%
Benjamín Robles Montoya (PT)	0.43%
Salomón Jara Cruz (MORENA)	0.10%
Francisco Javier Jiménez Jiménez (PUP)	0.01%
Manuel Pérez Morales (PSD)	0.01%
Joaquín Ruiz Salazar (PRS)	0.06%
Enlace (Huatulco)	2.02%
Alejandro Murat Hinojosa (PRI-PVEM-PANAL)	0.89%
José Antonio Estefan Garfias (PAN-PRD)	0.65%
Benjamín Robles Montoya (PT)	0.29%
Salomón Jara Cruz (MORENA)	0.11%
Francisco Javier Jiménez Jiménez (PUP)	0.03%
Manuel Pérez Morales (PSD)	0.02%
Joaquín Ruiz Salazar (PRS)	0.03%
PE Enlace (Pto. Escondido)	0.97%
Alejandro Murat Hinojosa (PRI-PVEM-PANAL)	0.45%
José Antonio Estefan Garfias (PAN-PRD)	0.35%
Benjamín Robles Montoya (PT)	0.15%
Salomón Jara Cruz (MORENA)	0.01%
Francisco Javier Jiménez Jiménez (PUP)	0.00%

RECURSO TÉCNICO UTILIZADO PARA PRESENTAR LA INFORMACIÓN	PORCENTAJE (TIEMPO)
Manuel Pérez Morales (PSD)	0.00%
Joaquín Ruiz Salazar (PRS)	0.00%
Conexión Nacional (Putla)	0.01%
Alejandro Murat Hinojosa (PRI-PVEM-PANAL)	0.00%
José Antonio Estefan Garfias (PAN-PRD)	0.00%
Benjamín Robles Montoya (PT)	0.00%
Salomón Jara Cruz (MORENA)	0.00%
Francisco Javier Jiménez Jiménez (PUP)	0.00%
Manuel Pérez Morales (PSD)	0.00%
Joaquín Ruiz Salazar (PRS)	0.00%
Libre Expresión (Huaquapan)	0.14%
Alejandro Murat Hinojosa (PRI-PVEM-PANAL)	0.08%
José Antonio Estefan Garfias (PAN-PRD)	0.02%
Benjamín Robles Montoya (PT)	0.02%
Salomón Jara Cruz (MORENA)	0.00%
Francisco Javier Jiménez Jiménez (PUP)	0.00%
Manuel Pérez Morales (PSD)	0.00%
Joaquín Ruiz Salazar (PRS)	0.00%
Despertar (Pochutla)	0.50%
Alejandro Murat Hinojosa (PRI-PVEM-PANAL)	0.28%
José Antonio Estefan Garfias (PAN-PRD)	0.10%
Benjamín Robles Montoya (PT)	0.09%
Salomón Jara Cruz (MORENA)	0.02%
Francisco Javier Jiménez Jiménez (PUP)	0.00%
Manuel Pérez Morales (PSD)	0.01%
Fórmula Oaxaca	0.36%
Alejandro Murat Hinojosa (PRI-PVEM-PANAL)	0.13%
José Antonio Estefan Garfias (PAN-PRD)	0.12%
Benjamín Robles Montoya (PT)	0.06%
Salomón Jara Cruz (MORENA)	0.04%
Francisco Javier Jiménez Jiménez (PUP)	0.00%
Manuel Pérez Morales (PSD)	0.00%
Joaquín Ruiz Salazar (PRS)	0.00%
Enlace Radorama	1.05%
Alejandro Murat Hinojosa (PRI-PVEM-PANAL)	0.40%
José Antonio Estefan Garfias (PAN-PRD)	0.12%
Benjamín Robles Montoya (PT)	0.22%
Salomón Jara Cruz (MORENA)	0.11%
Francisco Javier Jiménez Jiménez (PUP)	0.05%
Manuel Pérez Morales (PSD)	0.12%

Informe General de Campaña para Gobernador del Estado

Del 3 de abril al 1 de junio de 2016

RECURSOS TÉCNICOS POR ACTORES POLÍTICOS RADIO



RECURSO TÉCNICO UTILIZADO PARA PRESENTAR LA INFORMACIÓN	PORCENTAJE (TIEMPO)
Joaquín Ruiz Salazar (PRS)	0.03%
Encuentro Local (Lagunas)	0.47%
Alejandro Murat Hinojosa (PRI-PVEM-PANAL)	0.20%
José Antonio Estefan Garfias (PAN-PRD)	0.13%
Benjamín Robles Montoya (PT)	0.11%
Salomón Jara Cruz (MORENA)	0.01%
Francisco Javier Jiménez Jiménez (PUP)	0.01%
Manuel Pérez Morales (PSD)	0.01%
Joaquín Ruiz Salazar (PRS)	0.01%
Noti Ángel (Pto. Ángel)	0.38%
Alejandro Murat Hinojosa (PRI-PVEM-PANAL)	0.10%
José Antonio Estefan Garfias (PAN-PRD)	0.11%
Benjamín Robles Montoya (PT)	0.09%
Salomón Jara Cruz (MORENA)	0.05%
Francisco Javier Jiménez Jiménez (PUP)	0.01%
Manuel Pérez Morales (PSD)	0.01%
Joaquín Ruiz Salazar (PRS)	0.01%
Panorama Informativo - Alejandro Villalvazo	0.19%
Alejandro Murat Hinojosa (PRI-PVEM-PANAL)	0.09%
José Antonio Estefan Garfias (PAN-PRD)	0.10%
La Voz de la Noticia (Pochutla)	0.61%
Alejandro Murat Hinojosa (PRI-PVEM-PANAL)	0.30%
José Antonio Estefan Garfias (PAN-PRD)	0.15%
Benjamín Robles Montoya (PT)	0.11%
Salomón Jara Cruz (MORENA)	0.03%
Francisco Javier Jiménez Jiménez (PUP)	0.01%
Manuel Pérez Morales (PSD)	0.01%
Joaquín Ruiz Salazar (PRS)	0.01%
Panorama Informativo Oaxaca	0.19%
Alejandro Murat Hinojosa (PRI-PVEM-PANAL)	0.08%
José Antonio Estefan Garfias (PAN-PRD)	0.11%
MVS - Alejandro Cacho	0.01%
Salomón Jara Cruz (MORENA)	0.01%
Contraportada	0.13%
Alejandro Murat Hinojosa (PRI-PVEM-PANAL)	0.11%
José Antonio Estefan Garfias (PAN-PRD)	0.01%
Salomón Jara Cruz (MORENA)	0.01%
BBM NOTICIAS (Salina Cruz)	0.50%
Alejandro Murat Hinojosa (PRI-PVEM-PANAL)	0.24%

RECURSO TÉCNICO UTILIZADO PARA PRESENTAR LA INFORMACIÓN	PORCENTAJE (TIEMPO)
José Antonio Estefan Garfias (PAN-PRD)	0.22%
Benjamín Robles Montoya (PT)	0.01%
Salomón Jara Cruz (MORENA)	0.01%
Resonancias radio	0.27%
Alejandro Murat Hinojosa (PRI-PVEM-PANAL)	0.13%
José Antonio Estefan Garfias (PAN-PRD)	0.05%
Salomón Jara Cruz (MORENA)	0.05%
Francisco Javier Jiménez Jiménez (PUP)	0.02%
Manuel Pérez Morales (PSD)	0.01%
Joaquín Ruiz Salazar (PRS)	0.01%
Micrófono Abierto (Putla)	0.36%
Alejandro Murat Hinojosa (PRI-PVEM-PANAL)	0.16%
José Antonio Estefan Garfias (PAN-PRD)	0.06%
Benjamín Robles Montoya (PT)	0.09%
Salomón Jara Cruz (MORENA)	0.02%
Francisco Javier Jiménez Jiménez (PUP)	0.01%
Manuel Pérez Morales (PSD)	0.00%
Joaquín Ruiz Salazar (PRS)	0.01%
LAS NOTICIAS DE LAS OCHO	0.65%
Alejandro Murat Hinojosa (PRI-PVEM-PANAL)	0.30%
José Antonio Estefan Garfias (PAN-PRD)	0.06%
Benjamín Robles Montoya (PT)	0.05%
Salomón Jara Cruz (MORENA)	0.25%
José Cárdenas Informa	0.01%
Alejandro Murat Hinojosa (PRI-PVEM-PANAL)	0.00%
José Antonio Estefan Garfias (PAN-PRD)	0.00%
Sólo voz	25.58%
Adiario Radio	0.18%
Alejandro Murat Hinojosa (PRI-PVEM-PANAL)	0.18%
Encuentro	1.34%
Alejandro Murat Hinojosa (PRI-PVEM-PANAL)	0.43%
Benjamín Robles Montoya (PT)	0.24%
Salomón Jara Cruz (MORENA)	0.21%
Francisco Javier Jiménez Jiménez (PUP)	0.20%
Joaquín Ruiz Salazar (PRS)	0.25%
La Noticia y el Comentario	0.26%
Alejandro Murat Hinojosa (PRI-PVEM-PANAL)	0.26%
Matutino Radorama	0.77%
Alejandro Murat Hinojosa (PRI-PVEM-PANAL)	0.12%
José Antonio Estefan Garfias (PAN-PRD)	0.22%

Informe General de Campaña para Gobernador del Estado

Del 3 de abril al 1 de junio de 2016

RECURSOS TÉCNICOS POR ACTORES POLÍTICOS RADIO



RECURSO TÉCNICO UTILIZADO PARA PRESENTAR LA INFORMACIÓN	PORCENTAJE (TIEMPO)
Benjamín Robles Montoya (PT)	0.15%
Salomón Jara Cruz (MORENA)	0.28%
Metrópoli	0.64%
Alejandro Murat Hinojosa (PRI-PVEM-PANAL)	0.19%
José Antonio Estefan Garfias (PAN-PRD)	0.04%
Benjamín Robles Montoya (PT)	0.12%
Salomón Jara Cruz (MORENA)	0.29%
Noticiario 97.7	1.54%
Alejandro Murat Hinojosa (PRI-PVEM-PANAL)	0.40%
José Antonio Estefan Garfias (PAN-PRD)	0.46%
Benjamín Robles Montoya (PT)	0.38%
Salomón Jara Cruz (MORENA)	0.30%
Oro Noticias	3.09%
Alejandro Murat Hinojosa (PRI-PVEM-PANAL)	1.13%
José Antonio Estefan Garfias (PAN-PRD)	0.70%
Benjamín Robles Montoya (PT)	0.45%
Salomón Jara Cruz (MORENA)	0.81%
Política 360	1.46%
Alejandro Murat Hinojosa (PRI-PVEM-PANAL)	0.43%
José Antonio Estefan Garfias (PAN-PRD)	0.28%
Benjamín Robles Montoya (PT)	0.10%
Francisco Javier Jiménez Jiménez (PUP)	0.48%
Manuel Pérez Morales (PSD)	0.16%
Primer Contacto (Huaquapán)	0.92%
Alejandro Murat Hinojosa (PRI-PVEM-PANAL)	0.08%
José Antonio Estefan Garfias (PAN-PRD)	0.23%
Benjamín Robles Montoya (PT)	0.54%
Salomón Jara Cruz (MORENA)	0.07%
Este Día (Putla)	0.79%
Alejandro Murat Hinojosa (PRI-PVEM-PANAL)	0.11%
José Antonio Estefan Garfias (PAN-PRD)	0.27%
Benjamín Robles Montoya (PT)	0.24%
Salomón Jara Cruz (MORENA)	0.17%
Enlace (Tlaxiaco)	0.57%
Alejandro Murat Hinojosa (PRI-PVEM-PANAL)	0.14%
José Antonio Estefan Garfias (PAN-PRD)	0.15%
Salomón Jara Cruz (MORENA)	0.28%
En Comentarios (Tlaxiaco)	0.77%
Alejandro Murat Hinojosa (PRI-PVEM-PANAL)	0.09%
José Antonio Estefan Garfias (PAN-PRD)	0.03%

RECURSO TÉCNICO UTILIZADO PARA PRESENTAR LA INFORMACIÓN	PORCENTAJE (TIEMPO)
Benjamín Robles Montoya (PT)	0.65%
Puerto Ángel Informativo 360 (Pto. Ángel).	0.40%
Alejandro Murat Hinojosa (PRI-PVEM-PANAL)	0.01%
José Antonio Estefan Garfias (PAN-PRD)	0.22%
Benjamín Robles Montoya (PT)	0.09%
Salomón Jara Cruz (MORENA)	0.07%
Manuel Pérez Morales (PSD)	0.01%
ORP Noticias (Tuxtepec)	0.89%
Alejandro Murat Hinojosa (PRI-PVEM-PANAL)	0.37%
José Antonio Estefan Garfias (PAN-PRD)	0.31%
Benjamín Robles Montoya (PT)	0.21%
Oro (Huatulco)	3.39%
Alejandro Murat Hinojosa (PRI-PVEM-PANAL)	1.10%
José Antonio Estefan Garfias (PAN-PRD)	0.80%
Benjamín Robles Montoya (PT)	0.72%
Salomón Jara Cruz (MORENA)	0.76%
INFORMATIVO KZ	0.51%
Alejandro Murat Hinojosa (PRI-PVEM-PANAL)	0.14%
José Antonio Estefan Garfias (PAN-PRD)	0.37%
MD Noticias (Pto. Escondido)	1.48%
Alejandro Murat Hinojosa (PRI-PVEM-PANAL)	0.47%
José Antonio Estefan Garfias (PAN-PRD)	0.08%
Benjamín Robles Montoya (PT)	0.82%
Salomón Jara Cruz (MORENA)	0.10%
Enlace (Huatulco)	0.47%
Alejandro Murat Hinojosa (PRI-PVEM-PANAL)	0.06%
José Antonio Estefan Garfias (PAN-PRD)	0.10%
Benjamín Robles Montoya (PT)	0.30%
PE Enlace (Pto. Escondido)	0.60%
Alejandro Murat Hinojosa (PRI-PVEM-PANAL)	0.21%
José Antonio Estefan Garfias (PAN-PRD)	0.05%
Benjamín Robles Montoya (PT)	0.24%
Salomón Jara Cruz (MORENA)	0.11%
Libre Expresión (Huaquapán)	0.64%
Alejandro Murat Hinojosa (PRI-PVEM-PANAL)	0.17%
José Antonio Estefan Garfias (PAN-PRD)	0.15%
Benjamín Robles Montoya (PT)	0.10%
Salomón Jara Cruz (MORENA)	0.22%
Despertar (Pochutla)	0.65%
Alejandro Murat Hinojosa (PRI-PVEM-PANAL)	0.31%

Informe General de Campaña para Gobernador del Estado

Del 3 de abril al 1 de junio de 2016

RECURSOS TÉCNICOS POR ACTORES POLÍTICOS

RADIO

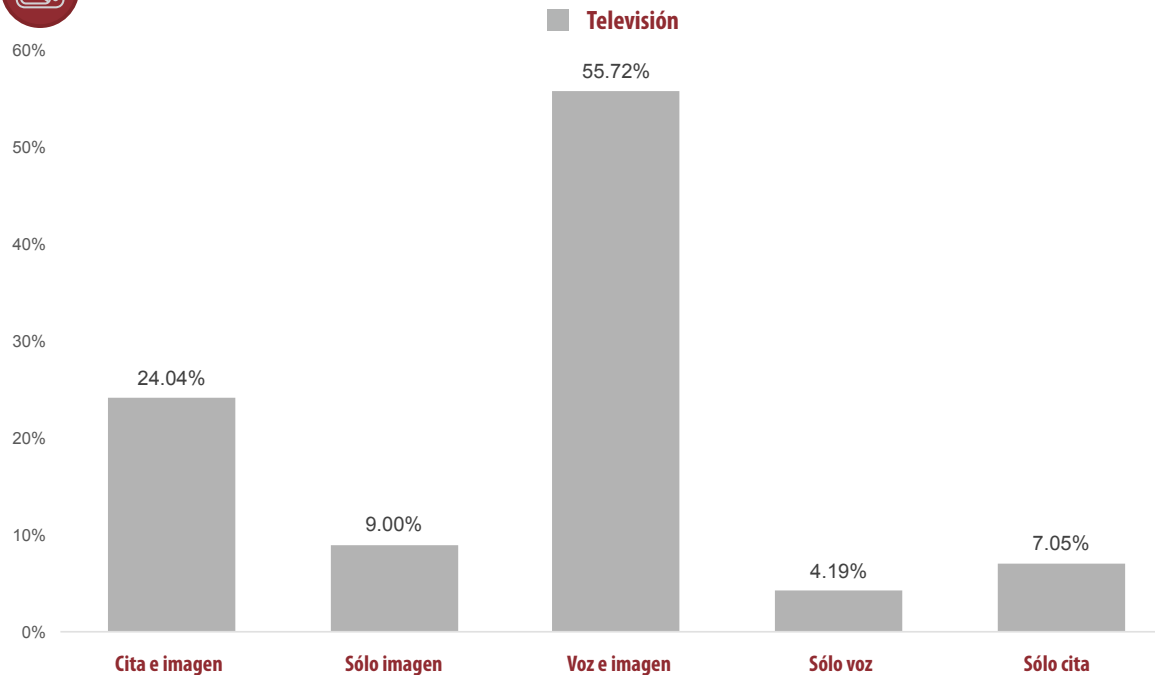


RECURSO TÉCNICO UTILIZADO PARA PRESENTAR LA INFORMACIÓN	PORCENTAJE (TIEMPO)	RECURSO TÉCNICO UTILIZADO PARA PRESENTAR LA INFORMACIÓN	PORCENTAJE (TIEMPO)
José Antonio Estefan Garfias (PAN-PRD)	0.11%	Alejandro Murat Hinojosa (PRI-PVEM-PANAL)	0.28%
Benjamín Robles Montoya (PT)	0.17%	José Antonio Estefan Garfias (PAN-PRD)	0.21%
Salomón Jara Cruz (MORENA)	0.00%	Benjamín Robles Montoya (PT)	0.17%
Manuel Pérez Morales (PSD)	0.06%	Salomón Jara Cruz (MORENA)	0.15%
Fórmula Oaxaca	0.22%	Manuel Pérez Morales (PSD)	0.10%
José Antonio Estefan Garfias (PAN-PRD)	0.10%	BBM NOTICIAS (Salina Cruz)	0.81%
Benjamín Robles Montoya (PT)	0.13%	Alejandro Murat Hinojosa (PRI-PVEM-PANAL)	0.07%
Enlace Radorama	0.68%	José Antonio Estefan Garfias (PAN-PRD)	0.23%
Alejandro Murat Hinojosa (PRI-PVEM-PANAL)	0.23%	Salomón Jara Cruz (MORENA)	0.51%
José Antonio Estefan Garfias (PAN-PRD)	0.04%	Resonancias radio	0.49%
Francisco Javier Jiménez Jiménez (PUP)	0.11%	Alejandro Murat Hinojosa (PRI-PVEM-PANAL)	0.08%
Joaquín Ruiz Salazar (PRS)	0.30%	Benjamín Robles Montoya (PT)	0.22%
Encuentro Local (Lagunas)	0.28%	Salomón Jara Cruz (MORENA)	0.18%
Benjamín Robles Montoya (PT)	0.28%	Micrófono Abierto (Putla)	0.22%
Noti Ángel (Pto. Ángel)	0.46%	Alejandro Murat Hinojosa (PRI-PVEM-PANAL)	0.06%
Alejandro Murat Hinojosa (PRI-PVEM-PANAL)	0.13%	José Antonio Estefan Garfias (PAN-PRD)	0.07%
José Antonio Estefan Garfias (PAN-PRD)	0.11%	Benjamín Robles Montoya (PT)	0.09%
Benjamín Robles Montoya (PT)	0.14%	LAS NOTICIAS DE LAS OCHO	0.15%
Salomón Jara Cruz (MORENA)	0.07%	José Antonio Estefan Garfias (PAN-PRD)	0.15%
La Voz de la Noticia (Pochutla)	0.90%	TOTAL GENERAL	100%

Informe General de Campaña para Gobernador del Estado

Del 3 de abril al 1 de junio de 2016

RECURSOS TÉCNICOS POR ACTORES POLÍTICOS TELEVISIÓN



- El tiempo total en televisión de espacios noticiosos dedicado a actores políticos fue de 14 horas, 49 minutos, 43 segundos, de los cuales:
- 8 horas, 15 minutos, 44 segundos corresponden al recurso técnico **Voz e Imagen**; 3 horas, 33 minutos, 55 segundos al recurso de **Cita e Imagen**; 1 hora, 20 minutos, 2 segundos a **Sólo Imagen**; 1 hora, 2 minutos, 43 segundos a **Sólo Cita**; y 37 minutos, 19 segundos a **Sólo Voz**.
- Se registraron 822 menciones de las cuales:
- 434 corresponden al recurso técnico **Cita e Imagen**; 216 a **Sólo Imagen**; 126 a **Voz e imagen**; 40 a **Sólo Cita**; y 6 a **Sólo Voz**.
- **Benjamín Robles Montoya** fue el actor político con más tiempo en televisión registrando 1 hora, 37 minutos, 13 segundos en el recurso técnico **Voz e Imagen**.
- **Alejandro Murat Hinojosa** fue el actor con más menciones en el recurso **Cita e Imagen**, con 81.
- La información detallada de esta variable podrá consultarse en la tabla, misma que incluye recursos, actores políticos, espacios noticiosos, porcentajes, tiempos y menciones.

Informe General de Campaña para Gobernador del Estado

Del 3 de abril al 1 de junio de 2016

RECURSOS TÉCNICOS POR ACTORES POLÍTICOS TELEVISIÓN



RECURSO TÉCNICO UTILIZADO PARA PRESENTAR LA INFORMACIÓN	PORCENTAJE (TIEMPO)	TIEMPO	MENCIONES
Cita e imagen	24.04%	03:33:55	434
Alejandro Murat Hinojosa (PRI-PVEM-PANAL)	5.58%	00:49:39	81
José Antonio Estefan Garfias (PAN-PRD)	4.30%	00:38:18	76
Benjamín Robles Montoya (PT)	4.99%	00:44:23	74
Salomón Jara Cruz (MORENA)	3.59%	00:31:57	69
Francisco Javier Jiménez Jiménez (PUP)	1.66%	00:14:47	46
Manuel Pérez Morales (PSD)	1.45%	00:12:53	38
Joaquín Ruiz Salazar (PRS)	2.47%	00:21:58	50
Sólo imagen	9.00%	01:20:02	216
Alejandro Murat Hinojosa (PRI-PVEM-PANAL)	2.06%	00:18:19	33
José Antonio Estefan Garfias (PAN-PRD)	1.87%	00:16:38	34
Benjamín Robles Montoya (PT)	2.15%	00:19:10	40
Salomón Jara Cruz (MORENA)	1.21%	00:10:48	30
Francisco Javier Jiménez Jiménez (PUP)	0.73%	00:06:31	28
Manuel Pérez Morales (PSD)	0.39%	00:03:29	26
Joaquín Ruiz Salazar (PRS)	0.58%	00:05:07	25
Voz e imagen	55.72%	08:15:44	126
Alejandro Murat Hinojosa (PRI-PVEM-PANAL)	10.16%	01:30:26	26
José Antonio Estefan Garfias (PAN-PRD)	5.23%	00:46:32	20
Benjamín Robles Montoya (PT)	10.93%	01:37:13	22
Salomón Jara Cruz (MORENA)	9.39%	01:23:30	15
Francisco Javier Jiménez Jiménez (PUP)	6.34%	00:56:24	14
Manuel Pérez Morales (PSD)	4.36%	00:38:45	13
Joaquín Ruiz Salazar (PRS)	9.32%	01:22:54	16
Sólo voz	4.19%	00:37:19	6
Alejandro Murat Hinojosa (PRI-PVEM-PANAL)	0.48%	00:04:15	1
José Antonio Estefan Garfias (PAN-PRD)	0.79%	00:07:01	1
Benjamín Robles Montoya (PT)	0.84%	00:07:26	1
Salomón Jara Cruz (MORENA)	2.09%	00:18:37	3
Sólo cita	7.05%	01:02:43	40
Alejandro Murat Hinojosa (PRI-PVEM-PANAL)	1.49%	00:13:17	9
José Antonio Estefan Garfias (PAN-PRD)	1.60%	00:14:12	8
Benjamín Robles Montoya (PT)	1.03%	00:09:09	6
Salomón Jara Cruz (MORENA)	0.83%	00:07:21	5
Francisco Javier Jiménez Jiménez (PUP)	1.34%	00:11:55	5
Manuel Pérez Morales (PSD)	0.31%	00:02:43	3
Joaquín Ruiz Salazar (PRS)	0.46%	00:04:06	4
Total general	100%	14:49:43	822

Informe General de Campaña para Gobernador del Estado

Del 3 de abril al 1 de junio de 2016

RECURSOS TÉCNICOS POR ACTORES POLÍTICOS TELEVISIÓN



RECURSO TÉCNICO UTILIZADO PARA PRESENTAR LA INFORMACIÓN	PORCENTAJE (TIEMPO)
Cita e imagen	24.04%
HECHOS MERIDIANO	3.69%
Alejandro Murat Hinojosa (PRI-PVEM-PANAL)	0.81%
José Antonio Estefan Garfias (PAN-PRD)	0.63%
Benjamín Robles Montoya (PT)	0.64%
Salomón Jara Cruz (MORENA)	0.58%
Francisco Javier Jiménez Jiménez (PUP)	0.41%
Manuel Pérez Morales (PSD)	0.22%
Joaquín Ruiz Salazar (PRS)	0.40%
NOTICIAS CORTV	11.06%
Alejandro Murat Hinojosa (PRI-PVEM-PANAL)	2.13%
José Antonio Estefan Garfias (PAN-PRD)	1.89%
Benjamín Robles Montoya (PT)	1.92%
Salomón Jara Cruz (MORENA)	2.18%
Francisco Javier Jiménez Jiménez (PUP)	0.85%
Manuel Pérez Morales (PSD)	0.45%
Joaquín Ruiz Salazar (PRS)	1.63%
INFO 7	3.92%
Alejandro Murat Hinojosa (PRI-PVEM-PANAL)	0.87%
José Antonio Estefan Garfias (PAN-PRD)	0.59%
Benjamín Robles Montoya (PT)	1.49%
Salomón Jara Cruz (MORENA)	0.37%
Francisco Javier Jiménez Jiménez (PUP)	0.23%
Manuel Pérez Morales (PSD)	0.14%
Joaquín Ruiz Salazar (PRS)	0.24%
NOTICIEROS TELEVISIA OAXACA	3.63%
Alejandro Murat Hinojosa (PRI-PVEM-PANAL)	1.39%
José Antonio Estefan Garfias (PAN-PRD)	0.96%
Benjamín Robles Montoya (PT)	0.86%
Salomón Jara Cruz (MORENA)	0.26%

RECURSO TÉCNICO UTILIZADO PARA PRESENTAR LA INFORMACIÓN	PORCENTAJE (TIEMPO)
Francisco Javier Jiménez Jiménez (PUP)	0.05%
Manuel Pérez Morales (PSD)	0.05%
Joaquín Ruiz Salazar (PRS)	0.05%
HECHOS NOCHE	1.76%
Alejandro Murat Hinojosa (PRI-PVEM-PANAL)	0.39%
José Antonio Estefan Garfias (PAN-PRD)	0.23%
Benjamín Robles Montoya (PT)	0.08%
Salomón Jara Cruz (MORENA)	0.21%
Francisco Javier Jiménez Jiménez (PUP)	0.12%
Manuel Pérez Morales (PSD)	0.58%
Joaquín Ruiz Salazar (PRS)	0.15%
Sólo imagen	9.00%
HECHOS MERIDIANO	2.12%
Alejandro Murat Hinojosa (PRI-PVEM-PANAL)	0.24%
José Antonio Estefan Garfias (PAN-PRD)	0.36%
Benjamín Robles Montoya (PT)	0.57%
Salomón Jara Cruz (MORENA)	0.35%
Francisco Javier Jiménez Jiménez (PUP)	0.25%
Manuel Pérez Morales (PSD)	0.15%
Joaquín Ruiz Salazar (PRS)	0.21%
NOTICIAS CORTV	0.89%
Alejandro Murat Hinojosa (PRI-PVEM-PANAL)	0.19%
José Antonio Estefan Garfias (PAN-PRD)	0.13%
Benjamín Robles Montoya (PT)	0.18%
Salomón Jara Cruz (MORENA)	0.19%
Francisco Javier Jiménez Jiménez (PUP)	0.14%
Joaquín Ruiz Salazar (PRS)	0.07%
INFO 7	2.27%
Alejandro Murat Hinojosa (PRI-PVEM-PANAL)	0.42%
José Antonio Estefan Garfias (PAN-PRD)	0.40%



Informe General de Campaña para Gobernador del Estado

Del 3 de abril al 1 de junio de 2016

RECURSOS TÉCNICOS POR ACTORES POLÍTICOS TELEVISIÓN



RECURSO TÉCNICO UTILIZADO PARA PRESENTAR LA INFORMACIÓN	PORCENTAJE (TIEMPO)
Benjamín Robles Montoya (PT)	0.51%
Salomón Jara Cruz (MORENA)	0.34%
Francisco Javier Jiménez Jiménez (PUP)	0.22%
Manuel Pérez Morales (PSD)	0.18%
Joaquín Ruiz Salazar (PRS)	0.20%
NOTICIEROS TELEVISIA OAXACA	3.27%
Alejandro Murat Hinojosa (PRI-PVEM-PANAL)	1.21%
José Antonio Estefan Garfias (PAN-PRD)	0.95%
Benjamín Robles Montoya (PT)	0.90%
Salomón Jara Cruz (MORENA)	0.21%
HECHOS NOCHE	0.45%
José Antonio Estefan Garfias (PAN-PRD)	0.04%
Salomón Jara Cruz (MORENA)	0.12%
Francisco Javier Jiménez Jiménez (PUP)	0.12%
Manuel Pérez Morales (PSD)	0.06%
Joaquín Ruiz Salazar (PRS)	0.10%
Voz e imagen	55.72%
HECHOS MERIDIANO	1.33%
Alejandro Murat Hinojosa (PRI-PVEM-PANAL)	0.29%
José Antonio Estefan Garfias (PAN-PRD)	0.15%
Benjamín Robles Montoya (PT)	0.89%
NOTICIAS CORTV	27.64%
Alejandro Murat Hinojosa (PRI-PVEM-PANAL)	4.20%
José Antonio Estefan Garfias (PAN-PRD)	1.12%
Benjamín Robles Montoya (PT)	5.96%
Salomón Jara Cruz (MORENA)	6.25%
Francisco Javier Jiménez Jiménez (PUP)	3.20%
Manuel Pérez Morales (PSD)	1.25%
Joaquín Ruiz Salazar (PRS)	5.65%
INFO 7	4.52%

RECURSO TÉCNICO UTILIZADO PARA PRESENTAR LA INFORMACIÓN	PORCENTAJE (TIEMPO)
Alejandro Murat Hinojosa (PRI-PVEM-PANAL)	2.27%
José Antonio Estefan Garfias (PAN-PRD)	0.82%
Benjamín Robles Montoya (PT)	0.90%
Joaquín Ruiz Salazar (PRS)	0.53%
NOTICIEROS TELEVISIA OAXACA	0.08%
Benjamín Robles Montoya (PT)	0.08%
HECHOS NOCHE	0.51%
Alejandro Murat Hinojosa (PRI-PVEM-PANAL)	0.31%
José Antonio Estefan Garfias (PAN-PRD)	0.05%
Salomón Jara Cruz (MORENA)	0.04%
Francisco Javier Jiménez Jiménez (PUP)	0.05%
Manuel Pérez Morales (PSD)	0.01%
Joaquín Ruiz Salazar (PRS)	0.05%
1er DEBATE GOBERNADOR	12.19%
Alejandro Murat Hinojosa (PRI-PVEM-PANAL)	1.74%
José Antonio Estefan Garfias (PAN-PRD)	1.74%
Benjamín Robles Montoya (PT)	1.74%
Salomón Jara Cruz (MORENA)	1.74%
Francisco Javier Jiménez Jiménez (PUP)	1.74%
Manuel Pérez Morales (PSD)	1.74%
Joaquín Ruiz Salazar (PRS)	1.74%
SEGUNDO DEBATE OAXACA 2016	9.44%
Alejandro Murat Hinojosa (PRI-PVEM-PANAL)	1.35%
José Antonio Estefan Garfias (PAN-PRD)	1.35%
Benjamín Robles Montoya (PT)	1.35%
Salomón Jara Cruz (MORENA)	1.35%
Francisco Javier Jiménez Jiménez (PUP)	1.35%
Manuel Pérez Morales (PSD)	1.35%
Joaquín Ruiz Salazar (PRS)	1.35%
Sólo voz	4.19%



Informe General de Campaña para Gobernador del Estado

Del 3 de abril al 1 de junio de 2016

RECURSOS TÉCNICOS POR ACTORES POLÍTICOS TELEVISIÓN



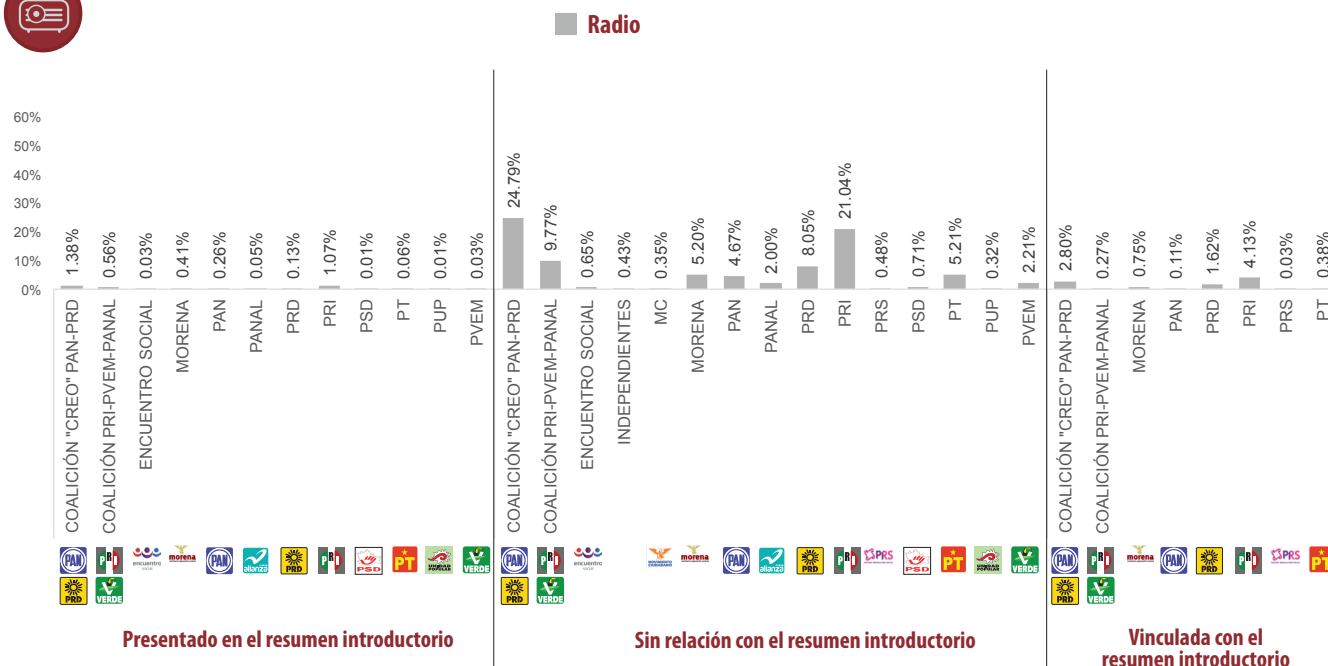
RECURSO TÉCNICO UTILIZADO PARA PRESENTAR LA INFORMACIÓN	PORCENTAJE (TIEMPO)
NOTICIAS CORTV	2.56%
José Antonio Estefan Garfías (PAN-PRD)	0.79%
Benjamín Robles Montoya (PT)	0.84%
Salomón Jara Cruz (MORENA)	0.94%
INFO 7	1.63%
Alejandro Murat Hinojosa (PRI-PVEM-PANAL)	0.48%
Salomón Jara Cruz (MORENA)	1.15%
Sólo cita	7.05%
HECHOS MERIDIANO	0.61%
Alejandro Murat Hinojosa (PRI-PVEM-PANAL)	0.03%
José Antonio Estefan Garfías (PAN-PRD)	0.53%
Benjamín Robles Montoya (PT)	0.03%
Manuel Pérez Morales (PSD)	0.01%
NOTICIAS CORTV	0.68%
Alejandro Murat Hinojosa (PRI-PVEM-PANAL)	0.19%
José Antonio Estefan Garfías (PAN-PRD)	0.17%
Benjamín Robles Montoya (PT)	0.10%
Salomón Jara Cruz (MORENA)	0.07%
Francisco Javier Jiménez Jiménez (PUP)	0.07%
Joaquín Ruiz Salazar (PRS)	0.07%
INFO 7	0.08%
Alejandro Murat Hinojosa (PRI-PVEM-PANAL)	0.02%

RECURSO TÉCNICO UTILIZADO PARA PRESENTAR LA INFORMACIÓN	PORCENTAJE (TIEMPO)
Salomón Jara Cruz (MORENA)	0.02%
Francisco Javier Jiménez Jiménez (PUP)	0.02%
Manuel Pérez Morales (PSD)	0.01%
Joaquín Ruiz Salazar (PRS)	0.01%
NOTICIEROS TELEVISA OAXACA	0.07%
José Antonio Estefan Garfías (PAN-PRD)	0.07%
1er DEBATE GOBERNADOR (Mesa de Análisis)	5.29%
Alejandro Murat Hinojosa (PRI-PVEM-PANAL)	1.19%
José Antonio Estefan Garfías (PAN-PRD)	0.82%
Benjamín Robles Montoya (PT)	0.88%
Salomón Jara Cruz (MORENA)	0.64%
Francisco Javier Jiménez Jiménez (PUP)	1.20%
Manuel Pérez Morales (PSD)	0.28%
Joaquín Ruiz Salazar (PRS)	0.28%
2do DEBATE GOBERNADOR (Mesa de Análisis)	0.32%
Alejandro Murat Hinojosa (PRI-PVEM-PANAL)	0.06%
Benjamín Robles Montoya (PT)	0.02%
Salomón Jara Cruz (MORENA)	0.10%
Francisco Javier Jiménez Jiménez (PUP)	0.05%
Joaquín Ruiz Salazar (PRS)	0.09%
TOTAL GENERAL	100%

Informe General de Campaña para Gobernador del Estado

Del 3 de abril al 1 de junio de 2016

IMPORTANCIA DE LAS NOTICIAS. JERARQUIZACIÓN POR PARTIDOS POLÍTICOS Y COALICIONES **RADIO**



- El tiempo total en radio en espacios noticiosos dedicado a partidos políticos y coaliciones fue de **15 horas, 46 minutos, 5 segundos**, de los cuales:
- 13 horas, 32 minutos, 41 segundos corresponden a la jerarquización de la nota **Sin relación con el resumen introductorio**; 1 hora, 35 minutos, 31 segundos a **Presentado en el resumen introductorio**; y 37 minutos, 53 segundos a **Presentado en el Resumen Introductorio**.
- Se registraron un total de 884 menciones, de las cuales:
- 741 corresponden a la jerarquización de la nota **Sin relación con el resumen introductorio**; 80 a **Presentado en el resumen introductorio** y 63 a **Vinculada con el Resumen Introductorio**.
- La Coalición "CREO" PAN-PRD fue quien registró más tiempo y menciones en radio, con 3 horas, 54 minutos, 34 segundos y 203 menciones en la jerarquización de la nota **Sin relación con el resumen introductorio**.
- La información detallada de esta variable podrá consultarse en la tabla, misma que incluye partidos políticos, coaliciones, porcentajes, tiempos y menciones.

Informe General de Campaña para Gobernador del Estado

Del 3 de abril al 1 de junio de 2016

IMPORTANCIA DE LAS NOTICIAS. JERARQUIZACIÓN POR PARTIDOS POLÍTICOS Y COALICIONES **RADIO**



JERARQUIZACIÓN DE LA NOTA	PORCENTAJE (TIEMPO)	TIEMPO	MENCIONES
Presentado en el resumen introductorio	4.00%	00:37:53	80
COALICIÓN "CREO" PAN-PRD	1.38%	00:13:03	25
COALICIÓN PRI-PVEM-PANAL	0.56%	00:05:18	12
ENCUENTRO SOCIAL	0.03%	00:00:16	1
MORENA	0.41%	00:03:53	7
PAN	0.26%	00:02:30	5
PANAL	0.05%	00:00:31	1
PRD	0.13%	00:01:13	3
PRI	1.07%	00:10:06	19
PSD	0.01%	00:00:05	1
PT	0.06%	00:00:35	4
PUP	0.01%	00:00:07	1
PVEM	0.03%	00:00:16	1
Sin relación con el resumen introductorio	85.90%	13:32:41	741
COALICIÓN "CREO" PAN-PRD	24.79%	03:54:34	203
COALICIÓN PRI-PVEM-PANAL	9.77%	01:32:26	123
ENCUENTRO SOCIAL	0.65%	00:06:10	6
INDEPENDIENTES	0.43%	00:04:03	5
MC	0.35%	00:03:18	4
MORENA	5.20%	00:49:14	66
PAN	4.67%	00:44:12	21
PANAL	2.00%	00:18:53	5
PRD	8.05%	01:16:10	41
PRI	21.04%	03:19:06	132
PRS	0.48%	00:04:34	9
PSD	0.71%	00:06:45	9
PT	5.21%	00:49:20	96
PUP	0.32%	00:03:04	9
PVEM	2.21%	00:20:52	12
Vinculada con el resumen introductorio	10.10%	01:35:31	63
COALICIÓN "CREO" PAN-PRD	2.80%	00:26:30	18
COALICIÓN PRI-PVEM-PANAL	0.27%	00:02:36	7
MORENA	0.75%	00:07:04	7
PAN	0.11%	00:01:00	1
PRD	1.62%	00:15:22	4
PRI	4.13%	00:39:06	17
PRS	0.03%	00:00:18	1
PT	0.38%	00:03:35	8
TOTAL GENERAL	100%	15:46:05	884

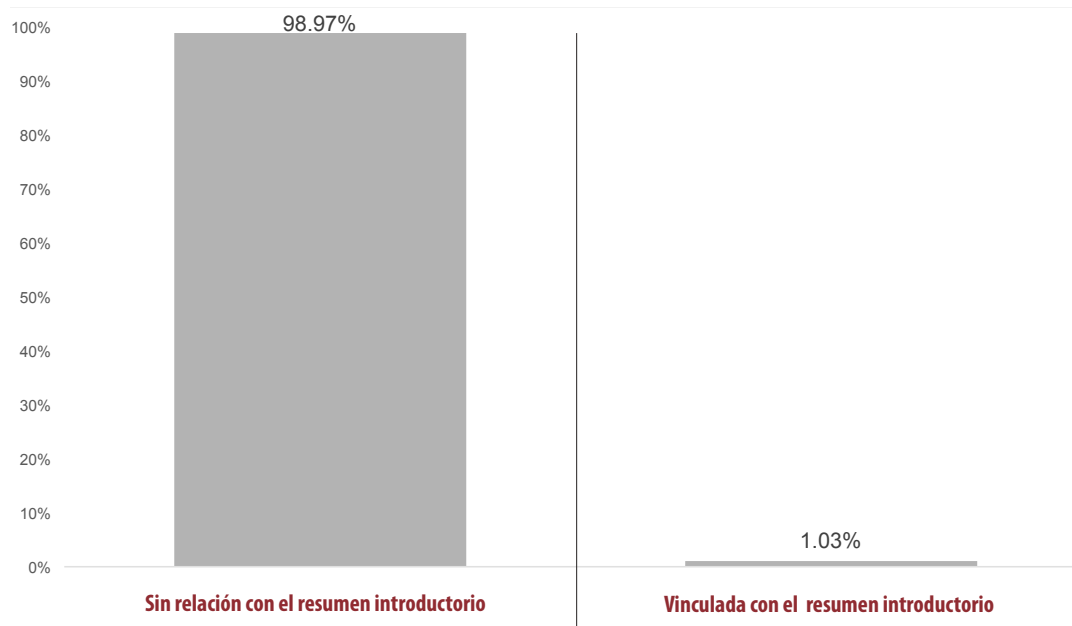
Informe General de Campaña para Gobernador del Estado

Del 3 de abril al 1 de junio de 2016

IMPORTANCIA DE LAS NOTICIAS. JERARQUIZACIÓN POR PARTIDOS POLÍTICOS Y COALICIONES **TELEVISIÓN**



■ Televisión



- El tiempo de total en espacios noticiosos de televisión dedicado a partidos políticos y coaliciones fue de **16 minutos, 7 segundos**, de los cuales 15 minutos, 57 segundos corresponden a la jerarquización de la nota **Sin Relación con el Resumen Introductorio** y 10 segundos a la jerarquización **Vinculada con el Resumen Introductorio**.
- Se registraron 35 menciones, de las cuales 34 corresponde a la jerarquización de la nota **Sin Relación con el Resumen Introductorio** y 1 a la jerarquización **Vinculada con el Resumen Introductorio**.
- **El Partido Encuentro Social (PES)** fue quien registró más tiempo en televisión en la jerarquización de la nota **Sin Relación con el Resumen Introductorio**, con 3 minutos, 4 segundos.
- La **Coalición CREO PAN-PRD**, fue quien registró el mayor número de menciones en la jerarquización de la nota **Sin Relación con el Resumen Introductorio**, con 8.

Informe General de Campaña para Gobernador del Estado

Del 3 de abril al 1 de junio de 2016

IMPORTANCIA DE LAS NOTICIAS. JERARQUIZACIÓN POR
PARTIDOS POLÍTICOS Y COALICIONES **TELEVISIÓN**

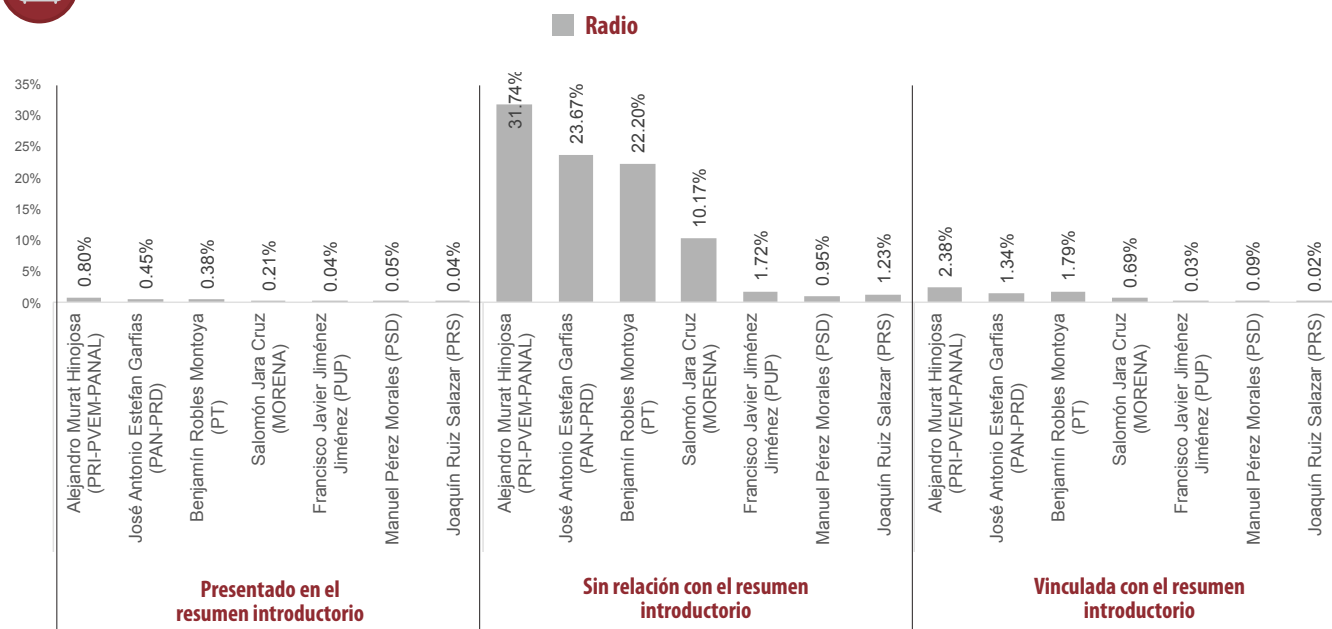


JERARQUIZACIÓN DE LA NOTA	PORCENTAJE (TIEMPO)	TIEMPO	MENCIONES
Sin relación con el resumen introductorio	98.97%	00:15:57	34
MORENA	3.93%	00:00:38	2
PANAL	12.72%	00:02:03	2
PRI	4.65%	00:00:45	2
PSD	4.65%	00:00:45	3
PT	5.07%	00:00:49	3
PRS	3.93%	00:00:38	2
PUP	11.38%	00:01:50	4
COALICIÓN PRI-PVEM-PANAL	15.41%	00:02:29	5
COALICIÓN "CREO" PAN-PRD	18.20%	00:02:56	8
ENCUENTRO SOCIAL	19.03%	00:03:04	3
Vinculada con el resumen introductorio	1.03%	00:00:10	1
COALICIÓN "CREO" PAN-PRD	1.03%	00:00:10	1
Total general	100%	00:16:07	35

Informe General de Campaña para Gobernador del Estado

Del 3 de abril al 1 de junio de 2016

IMPORTANCIA DE LAS NOTICIAS. JERARQUIZACIÓN POR ACTORES POLÍTICOS **RADIO**



- El tiempo total en radio de espacios noticiosos de radio dedicado a actores políticos fue de 139 horas, 46 minutos, 12 segundos; de los cuales:
- 128 horas, 7 minutos, 48 segundos** corresponden a la jerarquización de la nota **Sin Relación con el Resumen Introductorio**; 8 horas, 52 minutos, 28 segundos a **Vinculada con el Resumen Introductorio**; y 2 horas, 45 minutos, 56 segundos a **Presentado en el resumen introductorio**.
- Se registraron 4,298 menciones, de las cuales:
- 3,717** corresponden a la jerarquización de la nota **Sin Relación con el Resumen Introductorio**; 318 a **Presentado en el Resumen Introductorio**; y 263 a **Vinculada con el Resumen Introductorio**.
- Alejandro Murat Hinojosa (PRI)** fue el actor político que registró el mayor tiempo y el mayor número de menciones en esta variable, registrando **44 horas, 21 minutos, 50 segundos** y 1,268 menciones en la jerarquización de la nota **Sin Relación con el resumen Introductorio**.

Informe General de Campaña para Gobernador del Estado

Del 3 de abril al 1 de junio de 2016

IMPORTANCIA DE LAS NOTICIAS. JERARQUIZACIÓN POR ACTORES POLÍTICOS RADIO

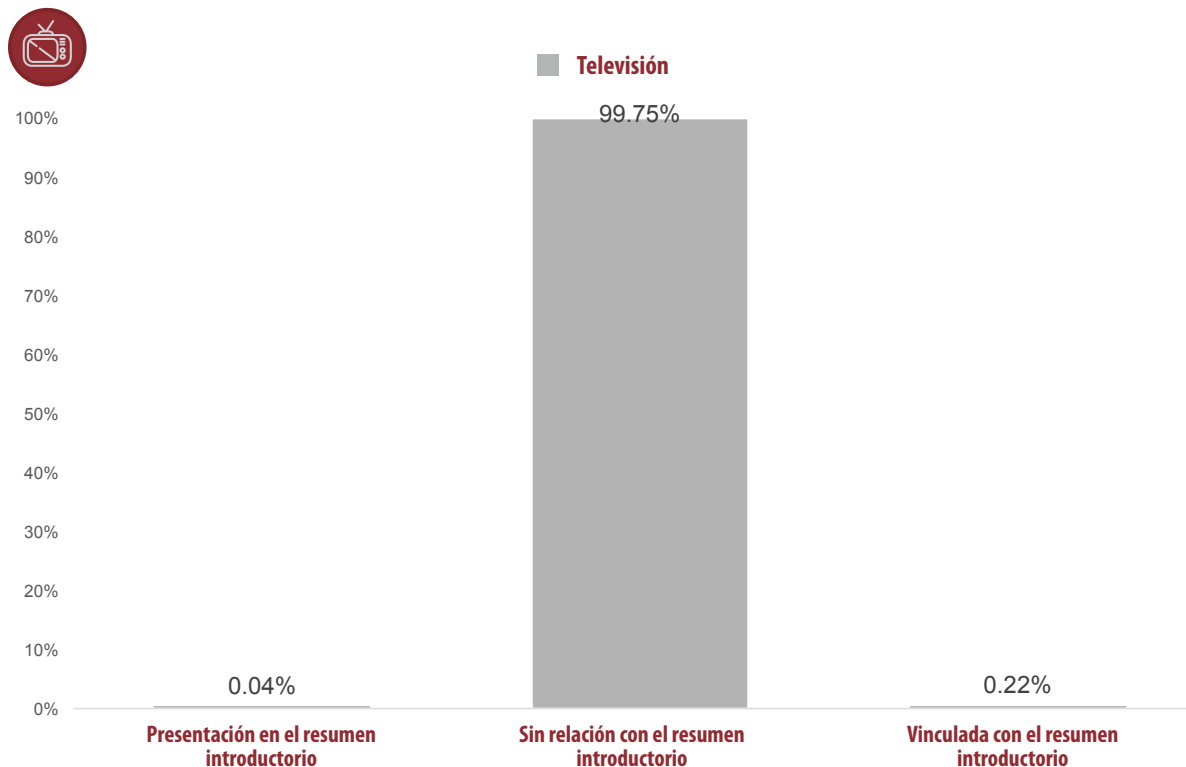


JERARQUIZACIÓN DE LA NOTA	PORCENTAJE (TIEMPO)	TIEMPO	MENCIONES
Presentado en el resumen introductorio	1.98%	2:45:56	318
Alejandro Murat Hinojosa (PRI-PVEM-PANAL)	0.80%	1:06:42	124
José Antonio Estefan Garfías (PAN-PRD)	0.45%	0:38:01	77
Benjamín Robles Montoya (PT)	0.38%	0:32:12	58
Salomón Jara Cruz (MORENA)	0.21%	0:17:53	40
Francisco Javier Jiménez Jiménez (PUP)	0.04%	0:03:34	7
Manuel Pérez Morales (PSD)	0.05%	0:03:51	6
Joaquín Ruiz Salazar (PRS)	0.04%	0:03:43	6
Sin relación con el resumen introductorio	91.67%	128:07:48	3717
Alejandro Murat Hinojosa (PRI-PVEM-PANAL)	31.74%	44:21:50	1268
José Antonio Estefan Garfías (PAN-PRD)	23.67%	33:04:55	1051
Benjamín Robles Montoya (PT)	22.20%	31:01:25	752
Salomón Jara Cruz (MORENA)	10.17%	14:12:31	394
Francisco Javier Jiménez Jiménez (PUP)	1.72%	2:24:21	82
Manuel Pérez Morales (PSD)	0.95%	1:19:45	83
Joaquín Ruiz Salazar (PRS)	1.23%	1:43:01	87
Vinculada con el resumen introductorio	6.35%	8:52:28	263
Alejandro Murat Hinojosa (PRI-PVEM-PANAL)	2.38%	3:19:41	110
José Antonio Estefan Garfías (PAN-PRD)	1.34%	1:52:22	69
Benjamín Robles Montoya (PT)	1.79%	2:30:28	52
Salomón Jara Cruz (MORENA)	0.69%	0:58:00	23
Francisco Javier Jiménez Jiménez (PUP)	0.03%	0:02:30	3
Manuel Pérez Morales (PSD)	0.09%	0:07:55	4
Joaquín Ruiz Salazar (PRS)	0.02%	0:01:32	2
Total general	100%	139:46:12	4,298

Informe General de Campaña para Gobernador del Estado

Del 3 de abril al 1 de junio de 2016

IMPORTANCIA DE LAS NOTICIAS. JERARQUIZACIÓN POR ACTORES POLÍTICOS **TELEVISIÓN**



- El tiempo total en televisión de espacios noticiosos dedicado a actores políticos fue de 14 horas, 49 minutos, 43 segundos, de los cuales:
- 14 horas, 47 minutos, 29 segundos corresponden a la jerarquización de la nota **Sin Relación con el Resumen Introductorio**; 1 minuto, 55 segundos a **Vinculada con el resumen introductorio**; y 19 segundos a **Presentado en el Resumen Introductorio**.
- Se registraron 822 menciones de las cuales:
- 818 corresponden a la jerarquización de la nota **Sin Relación con el Resumen Introductorio**; 3 a **Vinculada con el resumen introductorio**; y 1 a **Presentado en el Resumen Introductorio**.
- **Benjamín Robles Montoya (PT)** fue el actor político con más tiempo televisión, registrando 2 horas, 30 minutos, 59 segundos en la jerarquización de la nota **Sin Relación con el resumen introductorio**.
- **Alejandro Murat Hinojosa (PRI)** fue el actor político con más menciones en esta variable, registrando 149 en la jerarquización de la nota **Sin Relación con el resumen introductorio**.

Informe General de Campaña para Gobernador del Estado

Del 3 de abril al 1 de junio de 2016

IMPORTANCIA DE LAS NOTICIAS. JERARQUIZACIÓN POR ACTORES POLÍTICOS **TELEVISIÓN**

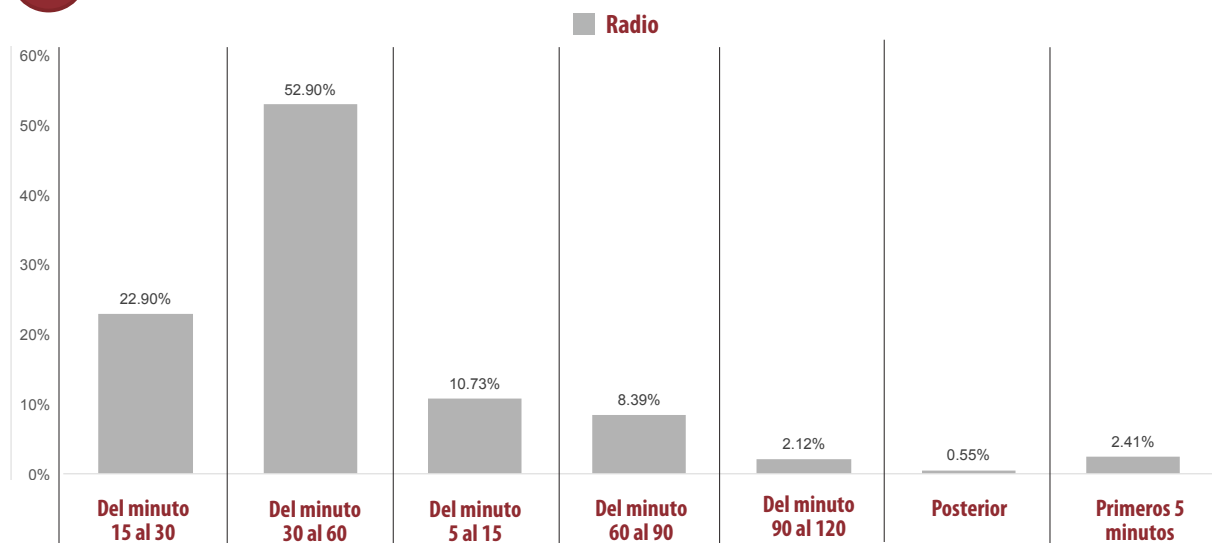


JERARQUIZACIÓN DE LA NOTA	PORCENTAJE (TIEMPO)	TIEMPO	MENCIONES
Presentado en el resumen introductorio	0.04%	00:00:19	1
Salomón Jara Cruz (MORENA)	0.04%	00:00:19	1
Sin relación con el resumen introductorio	99.75%	14:47:29	818
Alejandro Murat Hinojosa (PRI-PVEM-PANAL)	19.69%	02:55:13	149
José Antonio Estefan Garfias (PAN-PRD)	13.79%	02:02:41	139
Benjamín Robles Montoya (PT)	19.93%	02:57:21	143
Salomón Jara Cruz (MORENA)	16.97%	02:30:59	120
Francisco Javier Jiménez Jiménez (PUP)	10.07%	01:29:37	93
Manuel Pérez Morales (PSD)	6.50%	00:57:50	80
Joaquín Ruiz Salazar (PRS)	12.79%	01:53:48	94
Vinculada con el resumen introductorio	0.22%	00:01:55	3
Alejandro Murat Hinojosa (PRI-PVEM-PANAL)	0.08%	00:00:43	1
Salomón Jara Cruz (MORENA)	0.10%	00:00:55	1
Joaquín Ruiz Salazar (PRS)	0.03%	00:00:17	1
Total general	100%	14:49:43	822

Informe General de Campaña para Gobernador del Estado

Del 3 de abril al 1 de junio de 2016

IMPORTANCIA DE LAS NOTICIAS. SEGMENTO DE TIEMPO EN QUE APARECEN PARTIDOS POLÍTICOS Y COALICIONES **RADIO**



- El tiempo total en espacios noticiosos de radio dedicado a partidos políticos y coaliciones fue de 15 horas, 46 minutos, 5 segundos de los cuales:
- 8 horas, 20 minutos, 29 segundos** corresponden al segmento **Del minuto 30 al 60** del tiempo en que aparece la nota en el espacio noticioso; 3 horas, 36 minutos, 41 segundos al segmento **Del minuto 15 al 30**; 1 hora, 41 minutos, 33 segundos al segmento **Del minuto 5 al 15**; 1 hora, 19 minutos, 21 segundos al segmento **Del minuto 60 al 90**; 22 minutos, 48 segundos al segmento **Primeros 5 minutos**; 20 minutos, 3 segundos al segmento **Del minuto 90 al 120**; y 5 minutos, 10 segundos al segmento **Posterior**.
- Se registraron un total de **884** menciones de las cuales:
- 386** corresponden al segmento **Del minuto 30 al 60** del tiempo en que aparece la nota en el espacio noticioso; 175 al segmento **Del minuto 15 al 30**; 126 al segmento **Del minuto 60 al 90**; 115 al segmento **Del minuto 5 al 15**; 45 al segmento **Primeros 5 minutos**; 34 al segmento **Del minuto 90 al 120**; y 3 al segmento **Posterior**.
- La **Coalición "CREO" PAN-PRD** fue quien registró más tiempo y menciones en radio, registrando 2 horas, 10 minutos, 34 segundos y 112 menciones en el segmento **Del minuto 30 al 60**.
- La información detallada de esta variable podrá consultarse en la tabla, misma que incluye partidos políticos, coaliciones, porcentajes, tiempos y menciones.

Informe General de Campaña para Gobernador del Estado

Del 3 de abril al 1 de junio de 2016

IMPORTANCIA DE LAS NOTICIAS. SEGMENTO DE TIEMPO EN QUE APARECEN
PARTIDOS POLÍTICOS Y COALICIONES **RADIO**



JERARQUIZACIÓN DE LA NOTA	PORCENTAJE (TIEMPO)	TIEMPO	MENCIONES
Del minuto 15 al 30	22.90%	03:36:41	175
COALICIÓN "CREO" PAN-PRD	5.95%	00:56:18	45
COALICIÓN PRI-PVEM-PANAL	3.28%	00:31:01	26
ENCUENTRO SOCIAL	0.07%	00:00:38	1
INDEPENDIENTES	0.06%	00:00:35	1
MC	0.04%	00:00:20	1
MORENA	1.09%	00:10:21	13
PAN	0.19%	00:01:48	3
PRD	1.74%	00:16:29	12
PRI	7.69%	01:12:46	35
PRS	0.02%	00:00:10	1
PSD	0.02%	00:00:10	1
PT	2.16%	00:20:26	31
PUP	0.08%	00:00:45	2
PVEM	0.52%	00:04:54	3
Del minuto 30 al 60	52.90%	08:20:29	386
COALICIÓN "CREO" PAN-PRD	13.80%	02:10:34	112
COALICIÓN PRI-PVEM-PANAL	5.30%	00:50:07	62
ENCUENTRO SOCIAL	0.38%	00:03:33	2
INDEPENDIENTES	0.12%	00:01:08	2
MC	0.31%	00:02:58	3
MORENA	3.71%	00:35:07	34
PAN	4.48%	00:42:22	16
PANAL	1.92%	00:18:08	3
PRD	7.44%	01:10:22	25
PRI	10.61%	01:40:22	63
PRS	0.10%	00:00:56	3
PSD	0.41%	00:03:52	2
PT	2.88%	00:27:17	49
PUP	0.11%	00:01:05	3
PVEM	1.34%	00:12:38	7
Del minuto 5 al 15	10.73%	01:41:33	115
COALICIÓN "CREO" PAN-PRD	3.94%	00:37:15	31
COALICIÓN PRI-PVEM-PANAL	0.44%	00:04:08	19
ENCUENTRO SOCIAL	0.05%	00:00:29	2
INDEPENDIENTES	0.19%	00:01:47	1
MORENA	0.46%	00:04:23	10
PAN	0.16%	00:01:28	4
PANAL	0.05%	00:00:31	1
PRD	0.18%	00:01:42	3
PRI	4.77%	00:45:07	34
PSD	0.01%	00:00:05	1
PT	0.11%	00:01:02	6
PVEM	0.38%	00:03:36	3
Del minuto 60 al 90	8.39%	01:19:21	126

Informe General de Campaña para Gobernador del Estado

Del 3 de abril al 1 de junio de 2016

IMPORTANCIA DE LAS NOTICIAS. SEGMENTO DE TIEMPO EN QUE APARECEN PARTIDOS POLÍTICOS Y COALICIONES **RADIO**

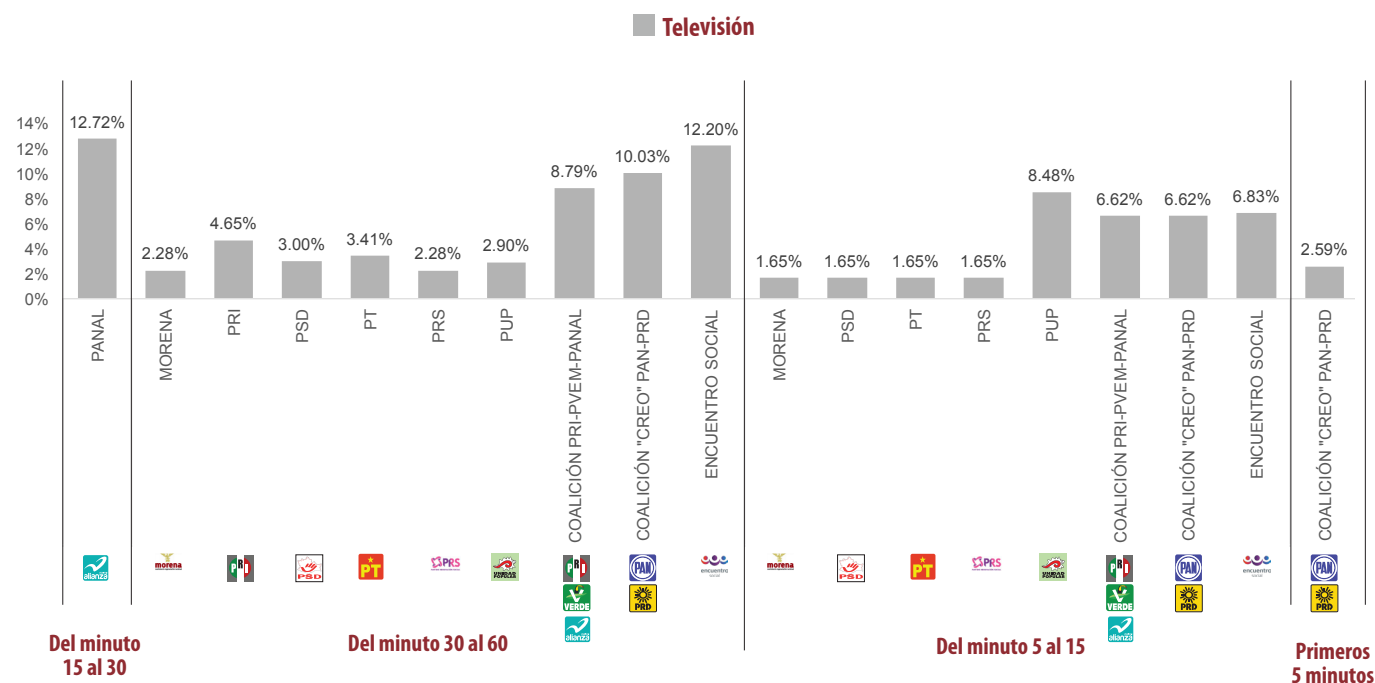


JERARQUIZACIÓN DE LA NOTA	PORCENTAJE (TIEMPO)	TIEMPO	MENCIONES
COALICIÓN "CREO" PAN-PRD	2.54%	00:23:59	33
COALICIÓN PRI-PVEM-PANAL	1.18%	00:11:10	20
ENCUENTRO SOCIAL	0.16%	00:01:30	1
INDEPENDIENTES	0.06%	00:00:33	1
MORENA	0.66%	00:06:15	16
PANAL	0.08%	00:00:45	2
PRD	0.29%	00:02:43	4
PRI	2.52%	00:23:49	23
PRS	0.25%	00:02:23	3
PSD	0.27%	00:02:35	4
PT	0.37%	00:03:28	17
PUP	0.02%	00:00:11	2
Del minuto 90 al 120	2.12%	00:20:03	34
COALICIÓN "CREO" PAN-PRD	1.05%	00:09:55	11
COALICIÓN PRI-PVEM-PANAL	0.12%	00:01:06	9
MORENA	0.26%	00:02:26	2
PAN	0.10%	00:00:58	2
PRD	0.11%	00:01:00	2
PRI	0.25%	00:02:22	3
PRS	0.03%	00:00:18	1
PT	0.10%	00:00:58	3
PUP	0.11%	00:01:00	1
Posterior	0.55%	00:05:10	3
COALICIÓN "CREO" PAN-PRD	0.39%	00:03:40	1
MORENA	0.05%	00:00:30	1
PRS	0.11%	00:01:00	1
Primeros 5 minutos	2.41%	00:22:48	45
COALICIÓN "CREO" PAN-PRD	1.31%	00:12:26	13
COALICIÓN PRI-PVEM-PANAL	0.30%	00:02:48	6
ENCUENTRO SOCIAL	0.03%	00:00:16	1
MORENA	0.12%	00:01:09	4
PAN	0.12%	00:01:06	2
PRD	0.05%	00:00:29	2
PRI	0.41%	00:03:52	10
PRS	0.01%	00:00:05	1
PSD	0.01%	00:00:08	2
PT	0.03%	00:00:19	2
PUP	0.02%	00:00:10	2
TOTAL GENERAL	100%	15:46:05	884

Informe General de Campaña para Gobernador del Estado

Del 3 de abril al 1 de junio de 2016

IMPORTANCIA DE LAS NOTICIAS. SEGMENTO DE TIEMPO EN QUE APARECEN PARTIDOS POLÍTICOS Y COALICIONES **TELEVISIÓN**



- El tiempo de total en espacios noticiosos de televisión dedicado a partidos políticos y coaliciones fue de **16 minutos, 7 segundos**, de los cuales
- 7 minutos, 59 segundos, corresponden al segmento **Del minuto 30 al 60**; 5 minutos, 40 segundos al segmento **Del minuto 5 al 15**; 2 minutos, 3 segundos al segmento **Del minuto 15 al 30**; y 25 segundos al segmento **Primeros 5 minutos**.
- Se registraron 35 menciones, de las cuales 20 corresponden al segmento **Del minuto 30 al 60** del tiempo en que aparece la nota en el espacio noticioso; 12 al segmento **Del minuto 5 al 15**; 2 al segmento **Del minuto 15 al 30**; y 1 al segmento de **Primeros 5 minutos**.
- El PANAL fue el partido político que registró más tiempo en televisión en el segmento **Del minuto 15 al 30** del tiempo en que aparece la nota en el espacio noticioso, con 2 minutos, 3 segundos.
- La Coalición CREO PAN-PRD fue quien registró el mayor número de menciones en el segmento Del minuto 30 al 60, con 5.

Informe General de Campaña para Gobernador del Estado

Del 3 de abril al 1 de junio de 2016

IMPORTANCIA DE LAS NOTICIAS. SEGMENTO DE TIEMPO EN QUE APARECEN
PARTIDOS POLÍTICOS Y COALICIONES **TELEVISIÓN**

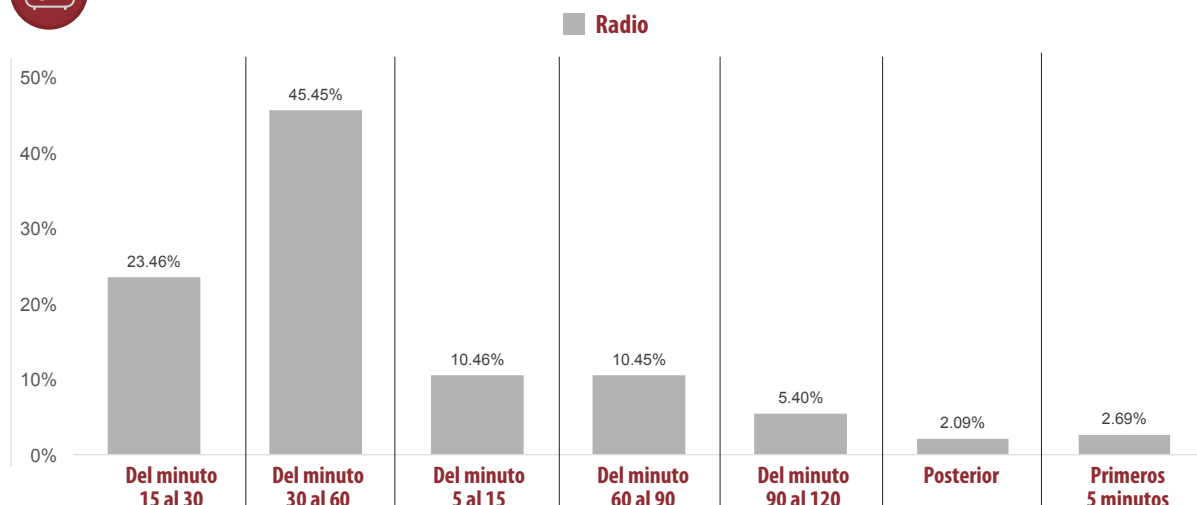


JERARQUIZACIÓN DE LA NOTA	PORCENTAJE (TIEMPO)	TIEMPO	MENCIONES
Del minuto 15 al 30	12.72%	00:02:03	2
PANAL	12.72%	00:02:03	2
Del minuto 30 al 60	49.53%	00:07:59	20
MORENA	2.28%	00:00:22	1
PRI	4.65%	00:00:45	2
PSD	3.00%	00:00:29	2
PT	3.41%	00:00:33	2
PRS	2.28%	00:00:22	1
PUP	2.90%	00:00:28	2
COALICIÓN PRI-PVEM-PANAL	8.79%	00:01:25	3
COALICIÓN "CREO" PAN-PRD	10.03%	00:01:37	5
ENCUENTRO SOCIAL	12.20%	00:01:58	2
Del minuto 5 al 15	35.16%	00:05:40	12
MORENA	1.65%	00:00:16	1
PSD	1.65%	00:00:16	1
PT	1.65%	00:00:16	1
PRS	1.65%	00:00:16	1
PUP	8.48%	00:01:22	2
COALICIÓN PRI-PVEM-PANAL	6.62%	00:01:04	2
COALICIÓN "CREO" PAN-PRD	6.62%	00:01:04	3
ENCUENTRO SOCIAL	6.83%	00:01:06	1
Primeros 5 minutos	2.59%	00:00:25	1
COALICIÓN "CREO" PAN-PRD	2.59%	00:00:25	1
TOTAL GENERAL	100%	00:16:07	35

Informe General de Campaña para Gobernador del Estado

Del 3 de abril al 1 de junio de 2016

IMPORTANCIA DE LAS NOTICIAS. SEGMENTO DE TIEMPO EN QUE APARECEN ACTORES POLÍTICOS **RADIO**



- El tiempo total de espacios noticiosos en radio dedicado a actores políticos fue de 139 horas, 46 minutos, 12 segundos, de los cuales:
- **63 horas, 31 minutos, 42 segundos** corresponden al segmento **Del minuto 30 al 60** del tiempo en que aparecen la nota en el espacio noticioso; 32 horas, 47 minutos, 6 segundos al segmento **Del minuto 15 al 30**; 14 horas, 37 minutos, 2 segundos al segmento **Del minuto 5 al 15**; 14 horas, 36 minutos, 27 segundos al segmento **Del minuto 60 al 90**; 7 horas, 32 minutos, 59 segundos al segmento **Del minuto 90 al 120**; 3 horas, 45 minutos, 34 segundos al segmento **Primeros 5 minutos**; y 2 horas, 55 minutos, 22 segundos al segmento **Posterior**.
- Se registraron un total de 4,298 menciones, de las cuales:
- **1,811** corresponden al segmento **Del minuto 30 al 60** del tiempo en que aparece la nota en el espacio noticioso; 884 al segmento **Del minuto 15 al 30**; 615 al segmento **Del minuto 5 al 15**; 469 al segmento **Del minuto 60 al 90**; 310 al segmento **Primeros 5 minutos**; 148 al segmento **Del minuto 90 al 120**; y 61 al segmento **Posterior**.
- **Alejandro Murat Hinojosa (PRI)** fue el actor político con más tiempo y menciones en radio, registrando 22 horas, 18 minutos, 31 segundos y 628 menciones en el segmento del tiempo en que aparece la nota en el espacio noticioso **Del minuto 30 al 60**.
- La información detallada de esta variable podrá consultarse en la tabla, misma que incluye actores políticos, porcentajes, tiempos y menciones.



Informe General de Campaña para Gobernador del Estado

Del 3 de abril al 1 de junio de 2016

IMPORTANCIA DE LAS NOTICIAS. SEGMENTO DE TIEMPO EN QUE APARECEN
ACTORES POLÍTICOS **RADIO**



JERARQUIZACIÓN DE LA NOTA	PORCENTAJE (TIEMPO)	TIEMPO	MENTIONES
Del minuto 15 al 30	23.46%	32:47:06	884
Alejandro Murat Hinojosa (PRI-PVEM-PANAL)	7.88%	11:01:02	313
José Antonio Estefan Garfias (PAN-PRD)	5.30%	7:24:45	223
Benjamín Robles Montoya (PT)	6.29%	8:47:25	194
Salomón Jara Cruz (MORENA)	3.10%	4:20:08	85
Francisco Javier Jiménez Jiménez (PUP)	0.37%	0:31:15	24
Manuel Pérez Morales (PSD)	0.25%	0:21:08	24
Joaquín Ruiz Salazar (PRS)	0.25%	0:21:23	21
Del minuto 30 al 60	45.45%	63:31:42	1811
Alejandro Murat Hinojosa (PRI-PVEM-PANAL)	15.96%	22:18:31	628
José Antonio Estefan Garfias (PAN-PRD)	12.14%	16:58:18	520
Benjamín Robles Montoya (PT)	11.50%	16:04:09	375
Salomón Jara Cruz (MORENA)	4.41%	6:09:47	182
Francisco Javier Jiménez Jiménez (PUP)	0.50%	0:41:57	35
Manuel Pérez Morales (PSD)	0.40%	0:33:38	34
Joaquín Ruiz Salazar (PRS)	0.54%	0:45:22	37
Del minuto 5 al 15	10.46%	14:37:02	615
Alejandro Murat Hinojosa (PRI-PVEM-PANAL)	3.99%	5:34:23	229
José Antonio Estefan Garfias (PAN-PRD)	3.13%	4:22:10	176
Benjamín Robles Montoya (PT)	2.02%	2:49:17	96
Salomón Jara Cruz (MORENA)	1.09%	1:31:20	70
Francisco Javier Jiménez Jiménez (PUP)	0.07%	0:06:09	13
Manuel Pérez Morales (PSD)	0.11%	0:09:16	18
Joaquín Ruiz Salazar (PRS)	0.05%	0:04:27	13
Del minuto 60 al 90	10.45%	14:36:27	469
Alejandro Murat Hinojosa (PRI-PVEM-PANAL)	3.99%	5:34:26	163
José Antonio Estefan Garfias (PAN-PRD)	2.06%	2:52:32	125
Benjamín Robles Montoya (PT)	2.76%	3:51:50	98
Salomón Jara Cruz (MORENA)	1.44%	2:01:03	65
Francisco Javier Jiménez Jiménez (PUP)	0.02%	0:01:52	5
Manuel Pérez Morales (PSD)	0.11%	0:09:21	6
Joaquín Ruiz Salazar (PRS)	0.06%	0:05:23	7
Del minuto 90 al 120	5.40%	7:32:59	148
Alejandro Murat Hinojosa (PRI-PVEM-PANAL)	1.81%	2:31:36	50
José Antonio Estefan Garfias (PAN-PRD)	1.48%	2:04:32	48
Benjamín Robles Montoya (PT)	1.05%	1:28:23	28
Salomón Jara Cruz (MORENA)	0.62%	0:51:36	14
Francisco Javier Jiménez Jiménez (PUP)	0.23%	0:19:21	3
Manuel Pérez Morales (PSD)	0.17%	0:14:08	3
Joaquín Ruiz Salazar (PRS)	0.04%	0:03:23	2
Posterior	2.09%	2:55:22	61
Alejandro Murat Hinojosa (PRI-PVEM-PANAL)	0.54%	0:45:14	14
José Antonio Estefan Garfias (PAN-PRD)	0.76%	1:03:31	23
Benjamín Robles Montoya (PT)	0.32%	0:26:46	13
Salomón Jara Cruz (MORENA)	0.22%	0:18:49	10
Joaquín Ruiz Salazar (PRS)	0.25%	0:21:02	1

Informe General de Campaña para Gobernador del Estado

Del 3 de abril al 1 de junio de 2016

IMPORTANCIA DE LAS NOTICIAS. SEGMENTO DE TIEMPO EN QUE APARECEN
ACTORES POLÍTICOS RADIO

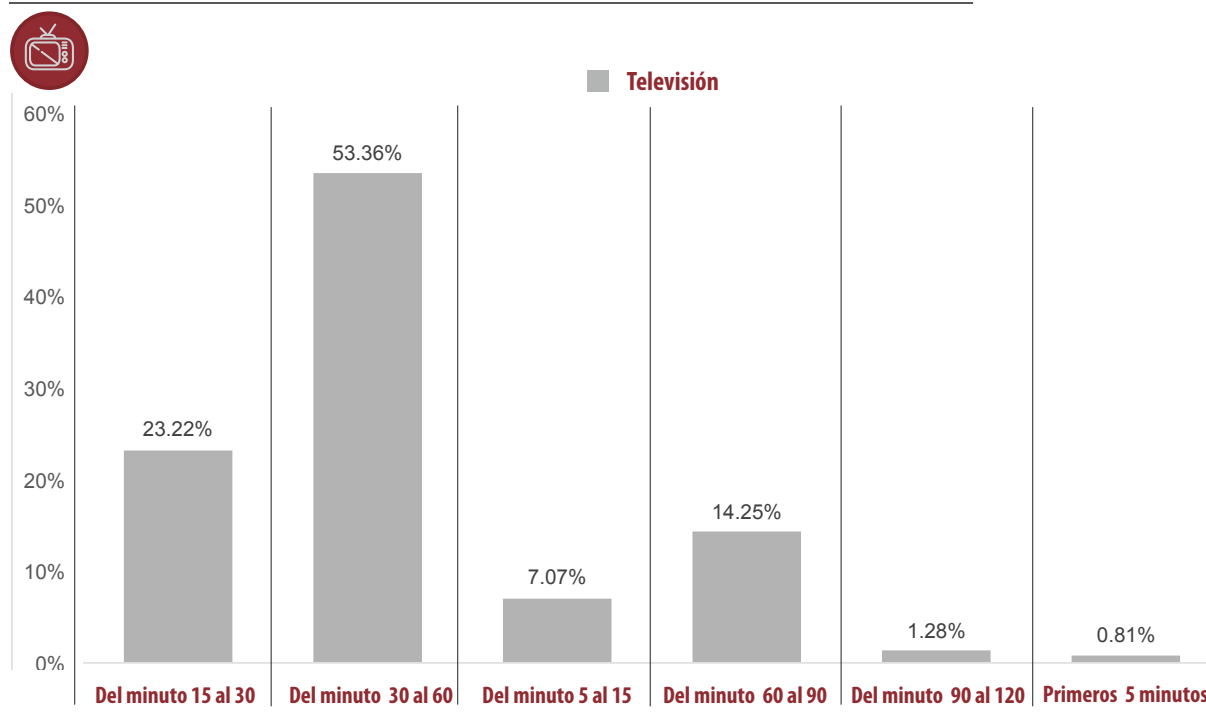


JERARQUIZACIÓN DE LA NOTA	PORCENTAJE (TIEMPO)	TIEMPO	MENCIONES
Primeros 5 minutos	2.69%	3:45:34	310
Alejandro Murat Hinojosa (PRI-PVEM-PANAL)	0.75%	1:03:01	105
José Antonio Estefan Garfias (PAN-PRD)	0.59%	0:49:30	82
Benjamín Robles Montoya (PT)	0.43%	0:36:15	58
Salomón Jara Cruz (MORENA)	0.19%	0:15:41	31
Francisco Javier Jiménez Jiménez (PUP)	0.59%	0:49:51	12
Manuel Pérez Morales (PSD)	0.05%	0:04:00	8
Joaquín Ruiz Salazar (PRS)	0.09%	0:07:16	14
Total general	100%	139:46:12	4,298

Informe General de Campaña para Gobernador del Estado

Del 3 de abril al 1 de junio de 2016

IMPORTANCIA DE LAS NOTICIAS. SEGMENTO DE TIEMPO EN QUE APARECEN ACTORES POLÍTICOS **TELEVISIÓN**



- El tiempo total de espacios noticiosos en televisión dedicado a actores políticos fue de 14 horas, 49 minutos, 43 segundos, de los cuales:
- 7 horas, 54 minutos, 44 segundos corresponden al segmento **Del minuto 30 al 60** del tiempo en que aparece la nota en el espacio noticioso; 3 horas, 26 minutos, 38 segundos al segmento **Del minuto 15 al 30**; 2 horas, 6 minutos, 47 segundos al segmento **Del minuto 60 al 90**; 1 hora, 2 minutos, 54 segundos al segmento **Del minuto 5 al 15**; 11 minutos, 25 segundos al segmento **Del minuto 90 al 120**; y 7 minutos, 15 segundos al segmento los **Primeros 5 minutos**.
- Se registró un total de 822 menciones, de las cuales:
- **488** corresponden al segmento **Del minuto 30 al 60** del tiempo en que aparece la nota en el espacio noticioso; 200 al segmento **Del minuto 15 al 30**; 78 al segmento **Del minuto 5 al 15**; 51 al segmento **Del minuto 60 al 90**; 3 al segmento **Del minuto 90 al 120**; y 2 al segmento los **Primeros 5 minutos**.
- **Salomón Jara Cruz (MORENA)** fue el actor político con el mayor tiempo y menciones, registrando 1 hora, 34 minutos, 54 segundos y 81 menciones en el segmento **Del minuto 30 al 60**.
- La información detallada de esta variable podrá consultarse en la tabla, misma que incluye actores políticos, porcentajes, tiempos y menciones.

Informe General de Campaña para Gobernador del Estado

Del 3 de abril al 1 de junio de 2016

IMPORTANCIA DE LAS NOTICIAS. SEGMENTO DE TIEMPO EN QUE APARECEN
ACTORES POLÍTICOS **TELEVISIÓN**



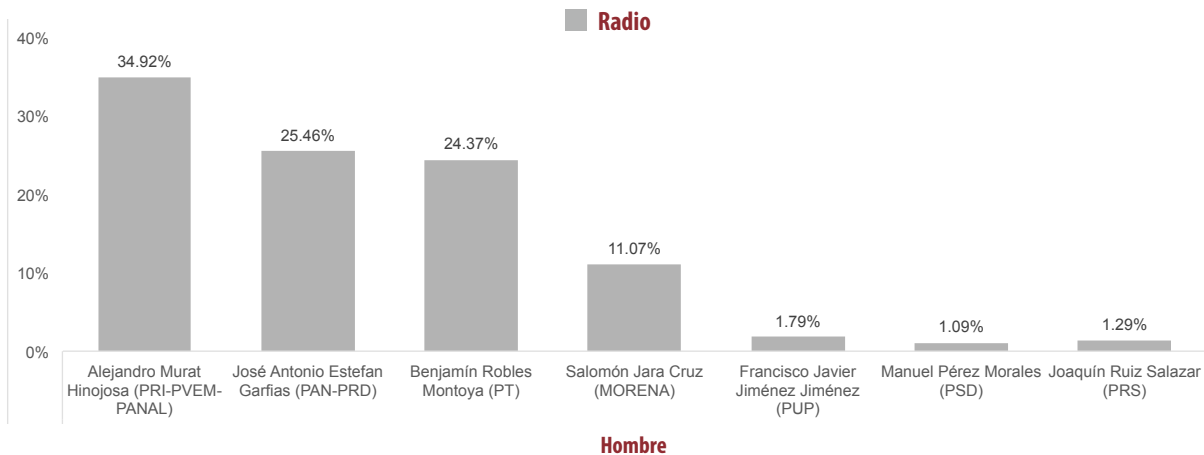
JERARQUIZACIÓN DE LA NOTA	PORCENTAJE (TIEMPO)	TIEMPO	MENCIONES
Del minuto 15 al 30	23.22%	03:26:38	200
Alejandro Murat Hinojosa (PRI-PVEM-PANAL)	8.42%	01:14:57	44
José Antonio Estefan Garfias (PAN-PRD)	2.38%	00:21:09	35
Benjamín Robles Montoya (PT)	4.25%	00:37:47	37
Salomón Jara Cruz (MORENA)	3.57%	00:31:47	26
Francisco Javier Jiménez Jiménez (PUP)	0.66%	00:05:50	20
Manuel Pérez Morales (PSD)	0.93%	00:08:16	18
Joaquín Ruiz Salazar (PRS)	3.02%	00:26:52	20
Del minuto 30 al 60	53.36%	07:54:44	488
Alejandro Murat Hinojosa (PRI-PVEM-PANAL)	7.08%	01:03:02	78
José Antonio Estefan Garfias (PAN-PRD)	7.82%	01:09:33	81
Benjamín Robles Montoya (PT)	10.01%	01:29:06	74
Salomón Jara Cruz (MORENA)	10.67%	01:34:54	81
Francisco Javier Jiménez Jiménez (PUP)	6.41%	00:57:00	61
Manuel Pérez Morales (PSD)	3.64%	00:32:22	50
Joaquín Ruiz Salazar (PRS)	7.73%	01:08:47	63
Del minuto 5 al 15	7.07%	01:02:54	78
Alejandro Murat Hinojosa (PRI-PVEM-PANAL)	0.79%	00:07:01	10
José Antonio Estefan Garfias (PAN-PRD)	1.07%	00:09:33	10
Benjamín Robles Montoya (PT)	2.47%	00:21:56	19
Salomón Jara Cruz (MORENA)	0.79%	00:07:01	10
Francisco Javier Jiménez Jiménez (PUP)	0.75%	00:06:38	10
Manuel Pérez Morales (PSD)	0.57%	00:05:06	10
Joaquín Ruiz Salazar (PRS)	0.64%	00:05:39	9
DEL MINUTO 60 AL 90	14.25%	02:06:47	51
Alejandro Murat Hinojosa (PRI-PVEM-PANAL)	2.55%	00:22:41	16
José ANTONIO ESTEFAN GARFIAS (PAN-PRD)	2.17%	00:19:19	12
Benjamín ROBLES MONTOYA (PT)	2.74%	00:24:24	12
Salomón JARA CRUZ (MORENA)	1.73%	00:15:21	4
Francisco JAVIER JIMÉNEZ JIMÉNEZ (PUP)	2.26%	00:20:09	2
Manuel Pérez Morales (PSD)	1.36%	00:12:06	2
Joaquín RUIZ SALAZAR (PRS)	1.44%	00:12:47	3
DEL MINUTO 90 AL 120	1.28%	00:11:25	3
Alejandro Murat Hinojosa (PRI-PVEM-PANAL)	0.93%	00:08:15	2
Salomón Jara Cruz (MORENA)	0.36%	00:03:10	1
Primeros 5 minutos	0.81%	00:07:15	2
José Antonio Estefan Garfias (PAN-PRD)	0.35%	00:03:07	1
Benjamín Robles Montoya (PT)	0.46%	00:04:08	1
TOTAL GENERAL	100%	14:49:43	822

Informe General de Campaña para Gobernador del Estado

Del 3 de abril al 1 de junio de 2016

INFORMACIÓN POR GÉNERO POR ACTORES POLÍTICOS

RADIO



- El tiempo total en espacios noticiosos de radio dedicado a actores políticos fue de 139 horas, 46 minutos, 12 segundos, los cuales corresponden en su totalidad al género **Hombre**.
- Se registraron un total de **4,298** menciones, las cuales corresponden al género **Hombre**.
- **Alejandro Murat Hinojosa (PRI)** fue el **Hombre** que más tiempo y menciones registró en espacios noticiosos de radio, con 48 horas, 48 minutos, 13 segundos; y 1,502 menciones.

Informe General de Campaña para Gobernador del Estado

Del 3 de abril al 1 de junio de 2016

INFORMACIÓN POR GÉNERO POR **ACTORES POLÍTICOS**

RADIO



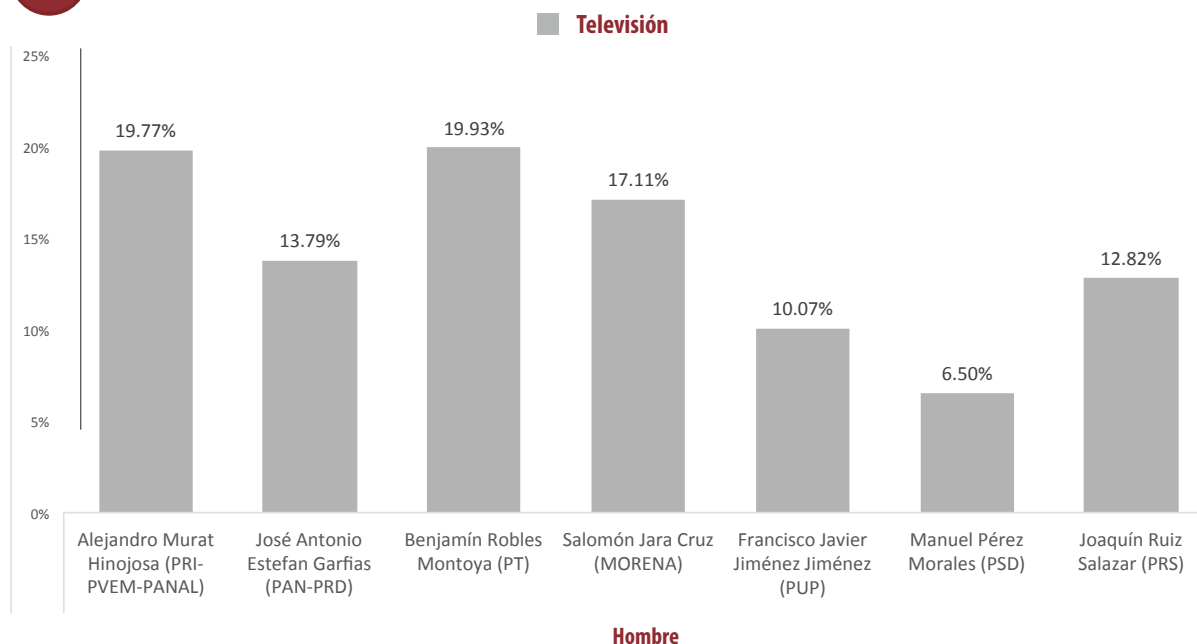
PARIDAD DE GÉNERO	PORCENTAJE (TIEMPO)	TIEMPO	MENCIONES
Hombre	100%	139:46:12	4298
Alejandro Murat Hinojosa (PRI-PVEM-PANAL)	34.92%	48:48:13	1502
José Antonio Estefan Garfias (PAN-PRD)	25.46%	35:35:18	1197
Benjamín Robles Montoya (PT)	24.37%	34:04:05	862
Salomón Jara Cruz (MORENA)	11.07%	15:28:24	457
Francisco Javier Jiménez Jiménez (PUP)	1.79%	2:30:25	92
Manuel Pérez Morales (PSD)	1.09%	1:31:31	93
Joaquín Ruiz Salazar (PRS)	1.29%	1:48:16	95
Total general	100%	139:46:12	4,298

Informe General de Campaña para Gobernador del Estado

Del 3 de abril al 1 de junio de 2016

INFORMACIÓN POR GÉNERO POR ACTORES POLÍTICOS

TELEVISIÓN



- El tiempo total en espacios noticiosos de televisión dedicado a actores políticos fue de 14 horas, 49 minutos, 43 segundos, los cuales corresponden en su totalidad al género **Hombre**.
- Se registraron un total de **822** menciones, las cuales corresponden al género Hombre.
- Benjamín Robles Montoya (PT)** fue el **Hombre** que más tiempo registró en espacios noticiosos de televisión, con 2 horas, 57 minutos, 21 segundos; mientras que **Alejandro Murat Hinojosa (PRI)** fue el **Hombre** con más menciones en este periodo con 150.

PARIDAD DE GÉNERO	PORCENTAJE (TIEMPO)	TIEMPO	MENCIONES
Hombre	100%	14:49:43	822
Alejandro Murat Hinojosa (PRI-PVEM-PANAL)	19.77%	02:55:56	150
José Antonio Estefan Garfias (PAN-PRD)	13.79%	02:02:41	139
Benjamín Robles Montoya (PT)	19.93%	02:57:21	143
Salomón Jara Cruz (MORENA)	17.11%	02:32:13	122
Francisco Javier Jiménez Jiménez (PUP)	10.07%	01:29:37	93
Manuel Pérez Morales (PSD)	6.50%	00:57:50	80
Joaquín Ruiz Salazar (PRS)	12.82%	01:54:05	95
Total general	100%	14:49:43	822



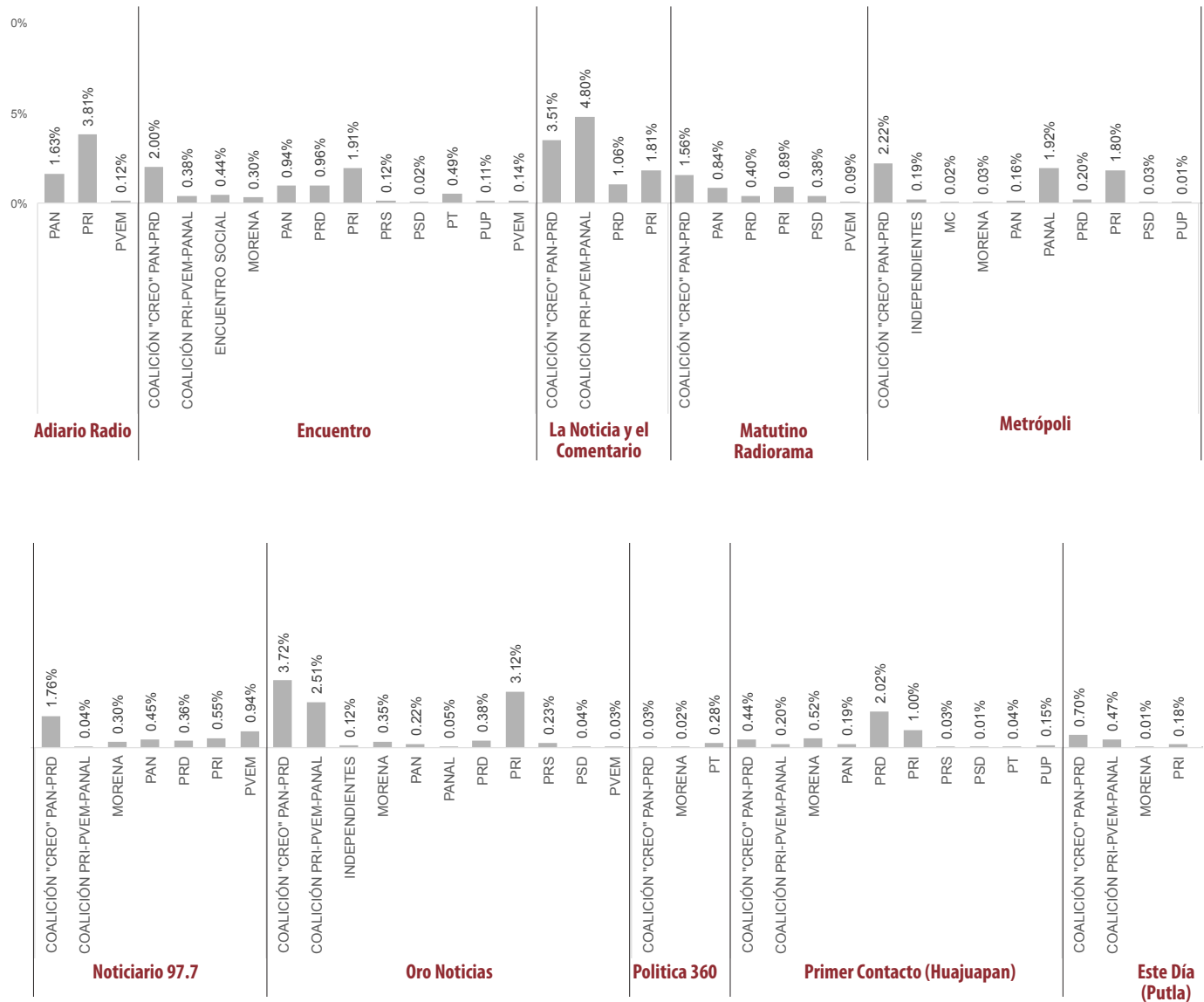
Informe General de Campaña para Gobernador del Estado

Del 3 de abril al 1 de junio de 2016

PROGRAMA NOTICIOSO POR PARTIDOS POLÍTICOS Y COALICIONES RADIO



Radio




Informe General de Campaña para Gobernador del Estado

Del 3 de abril al 1 de junio de 2016

PROGRAMA NOTICIOSO POR PARTIDOS POLÍTICOS Y COALICIONES RADIO



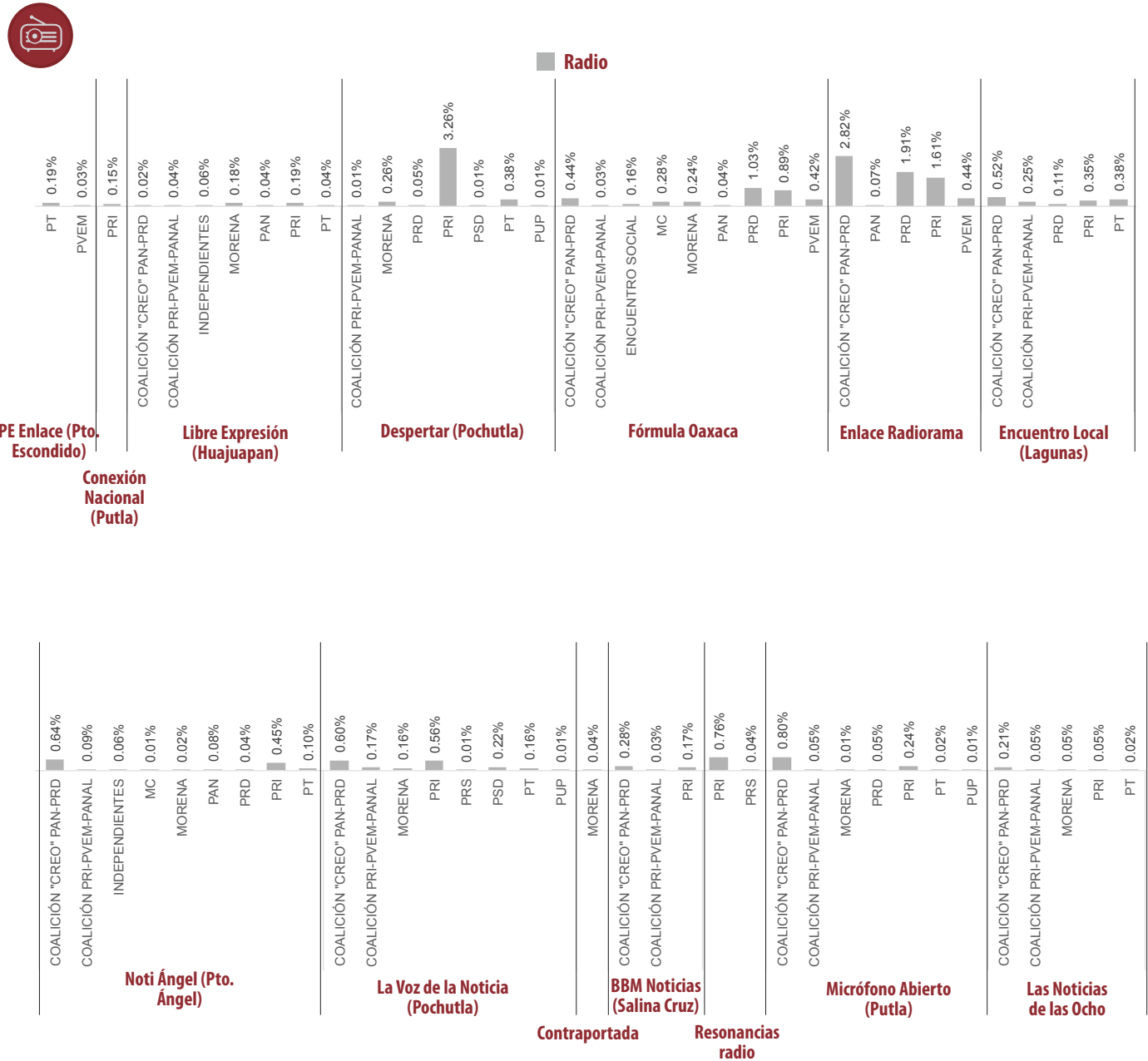
Radio



Informe General de Campaña para Gobernador del Estado

Del 3 de abril al 1 de junio de 2016

PROGRAMA NOTICIOSO POR PARTIDOS POLÍTICOS Y COALICIONES RADIO



Informe General de Campaña para Gobernador del Estado

Del 3 de abril al 1 de junio de 2016

PROGRAMA NOTICIOSO POR **PARTIDOS POLÍTICOS Y COALICIONES** **RADIO**



- El tiempo total en espacios noticiosos de radio dedicado a partidos políticos y coaliciones fue de 15 horas, 46 minutos, 5 segundos de los cuales los programas noticiosos que más tiempo dedicaron a actores políticos fueron:
- **La Noticia y el Comentario** con 1 hora, 45 minutos, 43 segundos; **Oro Noticias** con 1 hora, 41 minutos, 56 segundos; **Encuentro** con 1 hora, 13 minutos, 56 segundos; **Enlace Radiorama** con 1 hora, 4 minutos, 47 segundos; y **Metrópolis** con 1 hora, 2 minutos, 11 segundos.
- Se registró un total de 854 menciones, de las cuales los programas noticiosos con más registros fueron:
- **Oro Noticias** con 65; **Enlace (Huatulco)** con 62; **PE Enlace (Pto. Escondido)** con 60; **Primer Contacto (Huajuapán)** con 52; **MD Noticias (Pto. Escondido)** y la Voz de la Noticia (Pochutla) con 47 menciones cada uno.
- **La Noticia y el Comentario** fue el programa noticioso de radio que registró más tiempo para partidos políticos con 1 hora, 45 minutos, 43 segundos.
- **Oro Noticias** fue el programa noticioso de radio que registró más menciones para partidos políticos con 65.
- La Noticia y el Comentario fue el programa noticioso de radio que más tiempo dedicó a partidos políticos y coaliciones, registrando 45 minutos, 25 segundos para la coalición PRI-PVEM-PANAL.
- ORO Noticias fue el programa de radio que otorgó más menciones a partidos políticos y coaliciones, registrando 23 para el PRI.
- La información detallada de esta variable podrá consultarse en la tabla, misma que incluye programa noticioso, partido político, coaliciones, porcentajes, tiempos y menciones.

Informe General de Campaña para Gobernador del Estado

Del 3 de abril al 1 de junio de 2016

PROGRAMA NOTICIOSO POR **PARTIDOS POLÍTICOS Y COALICIONES**

RADIO



PARIDAD DE GÉNERO	PORCENTAJE (TIEMPO)	TIEMPO	MENCIONES
Adiario Radio	5.55%	00:52:30	6
PAN	1.63%	00:15:23	1
PRI	3.81%	00:36:01	4
PVEM	0.12%	00:01:06	1
Encuentro	7.81%	01:13:56	46
COALICIÓN "CREO" PAN-PRD	2.00%	00:18:53	9
COALICIÓN PRI-PVEM-PANAL	0.38%	00:03:37	2
ENCUENTRO SOCIAL	0.44%	00:04:11	3
MORENA	0.30%	00:02:48	5
PAN	0.94%	00:08:54	4
PRD	0.96%	00:09:06	5
PRI	1.91%	00:18:06	10
PRS	0.12%	00:01:10	2
PSD	0.02%	00:00:10	1
PT	0.49%	00:04:39	3
PUP	0.11%	00:01:00	1
PVEM	0.14%	00:01:22	1
La Noticia y el Comentario	11.17%	01:45:43	17
COALICIÓN "CREO" PAN-PRD	3.51%	00:33:13	6
COALICIÓN PRI-PVEM-PANAL	4.80%	00:45:25	6
PRD	1.06%	00:09:59	2
PRI	1.81%	00:17:06	3
Matutino Radiorama	4.16%	00:39:22	15
COALICIÓN "CREO" PAN-PRD	1.56%	00:14:47	6
PAN	0.84%	00:07:57	2
PRD	0.40%	00:03:47	1
PRI	0.89%	00:08:25	4
PSD	0.38%	00:03:37	1
PVEM	0.09%	00:00:49	1
Metrópoli	6.57%	01:02:11	31
COALICIÓN "CREO" PAN-PRD	2.22%	00:21:01	12
INDEPENDIENTES	0.19%	00:01:47	1
MC	0.02%	00:00:12	1
MORENA	0.03%	00:00:15	1
PAN	0.16%	00:01:30	1
PANAL	1.92%	00:18:08	3
PRD	0.20%	00:01:56	2
PRI	1.80%	00:17:01	7
PSD	0.03%	00:00:18	2
PUP	0.01%	00:00:03	1
Noticiero 97.7	4.40%	00:41:39	28
COALICIÓN "CREO" PAN-PRD	1.76%	00:16:39	10

Informe General de Campaña para Gobernador del Estado

Del 3 de abril al 1 de junio de 2016

PROGRAMA NOTICIOSO POR PARTIDOS POLÍTICOS Y COALICIONES

RADIO



PARIDAD DE GÉNERO	PORCENTAJE (TIEMPO)	TIEMPO	MENCIONES
COALICIÓN PRI-PVEM-PANAL	0.04%	00:00:24	1
MORENA	0.30%	00:02:52	2
PAN	0.45%	00:04:15	6
PRD	0.36%	00:03:25	1
PRI	0.55%	00:05:13	5
PVEM	0.94%	00:08:51	3
Oro Noticias	10.77%	01:41:56	65
COALICIÓN "CREO" PAN-PRD	3.72%	00:35:09	18
COALICIÓN PRI-PVEM-PANAL	2.51%	00:23:46	7
INDEPENDIENTES	0.12%	00:01:08	2
MORENA	0.35%	00:03:17	4
PAN	0.22%	00:02:03	3
PANAL	0.05%	00:00:31	1
PRD	0.38%	00:03:38	4
PRI	3.12%	00:29:32	23
PRS	0.23%	00:02:12	1
PSD	0.04%	00:00:24	1
PVEM	0.03%	00:00:16	1
Política 360	0.32%	00:03:02	4
COALICIÓN "CREO" PAN-PRD	0.03%	00:00:15	1
MORENA	0.02%	00:00:10	1
PT	0.28%	00:02:37	2
Primer Contacto (Huaquapan)	4.59%	00:43:26	52
COALICIÓN "CREO" PAN-PRD	0.44%	00:04:10	13
COALICIÓN PRI-PVEM-PANAL	0.20%	00:01:56	7
MORENA	0.52%	00:04:54	6
PAN	0.19%	00:01:50	1
PRD	2.02%	00:19:06	6
PRI	1.00%	00:09:25	13
PRS	0.03%	00:00:15	1
PSD	0.01%	00:00:05	1
PT	0.04%	00:00:20	1
PUP	0.15%	00:01:25	3
Este Día (Putla)	1.56%	00:14:46	42
COALICIÓN "CREO" PAN-PRD	0.70%	00:06:36	16
COALICIÓN PRI-PVEM-PANAL	0.47%	00:04:27	10
MORENA	0.01%	00:00:04	1
PRI	0.18%	00:01:43	5

Informe General de Campaña para Gobernador del Estado

Del 3 de abril al 1 de junio de 2016

PROGRAMA NOTICIOSO POR **PARTIDOS POLÍTICOS Y COALICIONES**

RADIO



PARIDAD DE GÉNERO	PORCENTAJE (TIEMPO)	TIEMPO	MENCIONES
PRS	0.01%	00:00:04	1
PSD	0.01%	00:00:04	1
PT	0.18%	00:01:44	7
PUP	0.01%	00:00:04	1
Enlace (Tlaxiaco)	3.63%	00:34:18	35
COALICIÓN "CREO" PAN-PRD	0.72%	00:06:51	10
COALICIÓN PRI-PVEM-PANAL	0.45%	00:04:17	5
MORENA	0.32%	00:03:01	6
PAN	0.27%	00:02:32	1
PRI	0.19%	00:01:47	5
PT	1.67%	00:15:50	8
En Comentarios (Tlaxiaco)	2.93%	00:27:45	32
COALICIÓN "CREO" PAN-PRD	0.93%	00:08:48	8
MORENA	0.43%	00:04:06	6
PAN	0.02%	00:00:10	1
PANAL	0.02%	00:00:10	1
PRD	0.33%	00:03:10	4
PRI	0.39%	00:03:40	4
PT	0.81%	00:07:41	8
Puerto Ángel Informativo 360 (Pto. Ángel).	1.15%	00:10:52	20
COALICIÓN "CREO" PAN-PRD	0.34%	00:03:15	6
COALICIÓN PRI-PVEM-PANAL	0.33%	00:03:10	6
MORENA	0.06%	00:00:35	2
PAN	0.04%	00:00:24	1
PANAL	0.06%	00:00:35	1
PRD	0.13%	00:01:14	1
PRI	0.17%	00:01:39	3
ORP Noticias (Tuxtepec)	0.66%	00:06:13	27
COALICIÓN "CREO" PAN-PRD	0.11%	00:01:01	5
COALICIÓN PRI-PVEM-PANAL	0.05%	00:00:31	5
MORENA	0.09%	00:00:52	4
PRD	0.11%	00:01:00	3
PRI	0.14%	00:01:18	2
PT	0.13%	00:01:16	7
PVEM	0.03%	00:00:15	1
Oro (Huatulco)	4.16%	00:39:22	43
COALICIÓN "CREO" PAN-PRD	1.12%	00:10:35	10
COALICIÓN PRI-PVEM-PANAL	0.12%	00:01:10	6
ENCUENTRO SOCIAL	0.03%	00:00:16	1



Informe General de Campaña para Gobernador del Estado

Del 3 de abril al 1 de junio de 2016

PROGRAMA NOTICIOSO POR PARTIDOS POLÍTICOS Y COALICIONES

RADIO



PARIDAD DE GÉNERO	PORCENTAJE (TIEMPO)	TIEMPO	MENCIONES
MORENA	1.61%	00:15:16	8
PAN	0.05%	00:00:30	1
PRD	0.41%	00:03:50	3
PRI	0.64%	00:06:05	6
PRS	0.04%	00:00:20	1
PT	0.11%	00:01:00	6
PUP	0.04%	00:00:20	1
INFORMATIVO KZ	1.50%	00:14:10	30
COALICIÓN "CREO" PAN-PRD	0.89%	00:08:26	10
COALICIÓN PRI-PVEM-PANAL	0.07%	00:00:42	8
MORENA	0.16%	00:01:30	3
PRD	0.02%	00:00:12	1
PRI	0.18%	00:01:45	4
PRS	0.01%	00:00:05	1
PT	0.16%	00:01:30	3
MD Noticias (Pto. Escondido)	2.43%	00:23:00	47
COALICIÓN "CREO" PAN-PRD	1.78%	00:16:52	10
COALICIÓN PRI-PVEM-PANAL	0.15%	00:01:25	14
MORENA	0.04%	00:00:24	3
PAN	0.01%	00:00:04	1
PRD	0.04%	00:00:20	1
PRI	0.24%	00:02:18	8
PRS	0.03%	00:00:18	1
PT	0.14%	00:01:19	9
Enlace (Huatulco)	2.33%	00:22:04	62
COALICIÓN "CREO" PAN-PRD	0.40%	00:03:49	19
COALICIÓN PRI-PVEM-PANAL	0.14%	00:01:18	11
ENCUENTRO SOCIAL	0.05%	00:00:29	2
MC	0.04%	00:00:20	1
MORENA	0.96%	00:09:05	3
PRD	0.04%	00:00:20	3
PRI	0.33%	00:03:10	7
PT	0.36%	00:03:23	15
PVEM	0.02%	00:00:10	1
PE Enlace (Pto. Escondido)	1.34%	00:12:41	60
COALICIÓN "CREO" PAN-PRD	0.42%	00:03:59	22
COALICIÓN PRI-PVEM-PANAL	0.14%	00:01:19	15
MORENA	0.20%	00:01:56	7
PRD	0.16%	00:01:29	1



Informe General de Campaña para Gobernador del Estado

Del 3 de abril al 1 de junio de 2016

PROGRAMA NOTICIOSO POR **PARTIDOS POLÍTICOS Y COALICIONES**

RADIO



PARIDAD DE GÉNERO	PORCENTAJE (TIEMPO)	TIEMPO	MENCIONES
PRI	0.20%	00:01:55	5
PT	0.19%	00:01:48	9
PVEM	0.03%	00:00:15	1
Conexión Nacional (Putla)	0.15%	00:01:23	1
PRI	0.15%	00:01:23	1
Libre Expresión (Huajuapán)	0.58%	00:05:27	16
COALICIÓN "CREO" PAN-PRD	0.02%	00:00:10	1
COALICIÓN PRI-PVEM-PANAL	0.04%	00:00:25	5
INDEPENDIENTES	0.06%	00:00:35	1
MORENA	0.18%	00:01:45	3
PAN	0.04%	00:00:20	1
PRI	0.19%	00:01:47	3
PT	0.04%	00:00:25	2
Despertar (Pochutla)	3.98%	00:37:39	19
COALICIÓN PRI-PVEM-PANAL	0.01%	00:00:05	1
MORENA	0.26%	00:02:25	2
PRD	0.05%	00:00:30	1
PRI	3.26%	00:30:53	9
PSD	0.01%	00:00:05	1
PT	0.38%	00:03:34	4
PUP	0.01%	00:00:07	1
Fórmula Oaxaca	3.53%	00:33:23	22
COALICIÓN "CREO" PAN-PRD	0.44%	00:04:11	4
COALICIÓN PRI-PVEM-PANAL	0.03%	00:00:16	1
ENCUENTRO SOCIAL	0.16%	00:01:30	1
MC	0.28%	00:02:39	1
MORENA	0.24%	00:02:19	2
PAN	0.04%	00:00:22	1
PRD	1.03%	00:09:46	3
PRI	0.89%	00:08:24	7
PVEM	0.42%	00:03:56	2
Enlace Radorama	6.85%	01:04:47	11
COALICIÓN "CREO" PAN-PRD	2.82%	00:26:41	3
PAN	0.07%	00:00:40	1
PRD	1.91%	00:18:05	1
PRI	1.61%	00:15:13	5
PVEM	0.44%	00:04:08	1
Encuentro Local (Lagunas)	1.61%	00:15:14	20
COALICIÓN "CREO" PAN-PRD	0.52%	00:04:54	6
COALICIÓN PRI-PVEM-PANAL	0.25%	00:02:23	3

Informe General de Campaña para Gobernador del Estado

Del 3 de abril al 1 de junio de 2016

PROGRAMA NOTICIOSO POR PARTIDOS POLÍTICOS Y COALICIONES

RADIO



PARIDAD DE GÉNERO	PORCENTAJE (TIEMPO)	TIEMPO	MENCIONES
PRD	0.11%	00:01:00	3
PRI	0.35%	00:03:20	4
PT	0.38%	00:03:37	4
Noti Ángel (Pto. Ángel)	1.49%	00:14:03	35
COALICIÓN "CREO" PAN-PRD	0.64%	00:06:02	13
COALICIÓN PRI-PVEM-PANAL	0.09%	00:00:49	7
INDEPENDIENTES	0.06%	00:00:33	1
MC	0.01%	00:00:07	1
MORENA	0.02%	00:00:10	1
PAN	0.08%	00:00:48	1
PRD	0.04%	00:00:22	1
PRI	0.45%	00:04:15	4
PT	0.10%	00:00:57	6
La Voz de la Noticia (Pochutla)	1.89%	00:17:55	47
COALICIÓN "CREO" PAN-PRD	0.60%	00:05:40	12
COALICIÓN PRI-PVEM-PANAL	0.17%	00:01:37	9
MORENA	0.16%	00:01:29	6
PRI	0.56%	00:05:18	6
PRS	0.01%	00:00:07	1
PSD	0.22%	00:02:07	2
PT	0.16%	00:01:30	10
PUP	0.01%	00:00:07	1
Contraportada	0.04%	00:00:23	1
MORENA	0.04%	00:00:23	1
BBM NOTICIAS (Salina Cruz)	0.48%	00:04:32	13
COALICIÓN "CREO" PAN-PRD	0.28%	00:02:37	6
COALICIÓN PRI-PVEM-PANAL	0.03%	00:00:19	4
PRI	0.17%	00:01:36	3
Resonancias radio	0.80%	00:07:33	3
PRI	0.76%	00:07:12	2
PRS	0.04%	00:00:21	1
Micrófono Abierto (Putla)	1.18%	00:11:12	21
COALICIÓN "CREO" PAN-PRD	0.80%	00:07:35	6
COALICIÓN PRI-PVEM-PANAL	0.05%	00:00:29	5
MORENA	0.01%	00:00:05	1
PRD	0.05%	00:00:30	1
PRI	0.24%	00:02:18	5
PT	0.02%	00:00:10	2
PUP	0.01%	00:00:05	1
LAS NOTICIAS DE LAS OCHO	0.38%	00:03:38	13



Informe General de Campaña para Gobernador del Estado

Del 3 de abril al 1 de junio de 2016

PROGRAMA NOTICIOSO POR **PARTIDOS POLÍTICOS Y COALICIONES**

RADIO



PARIDAD DE GÉNERO	PORCENTAJE (TIEMPO)	TIEMPO	MENCIONES
COALICIÓN "CREO" PAN-PRD	0.21%	00:01:58	4
COALICIÓN PRI-PVEM-PANAL	0.05%	00:00:30	4
MORENA	0.05%	00:00:30	2
PRI	0.05%	00:00:30	1
PT	0.02%	00:00:10	2
TOTAL GENERAL	100%	15:46:05	884



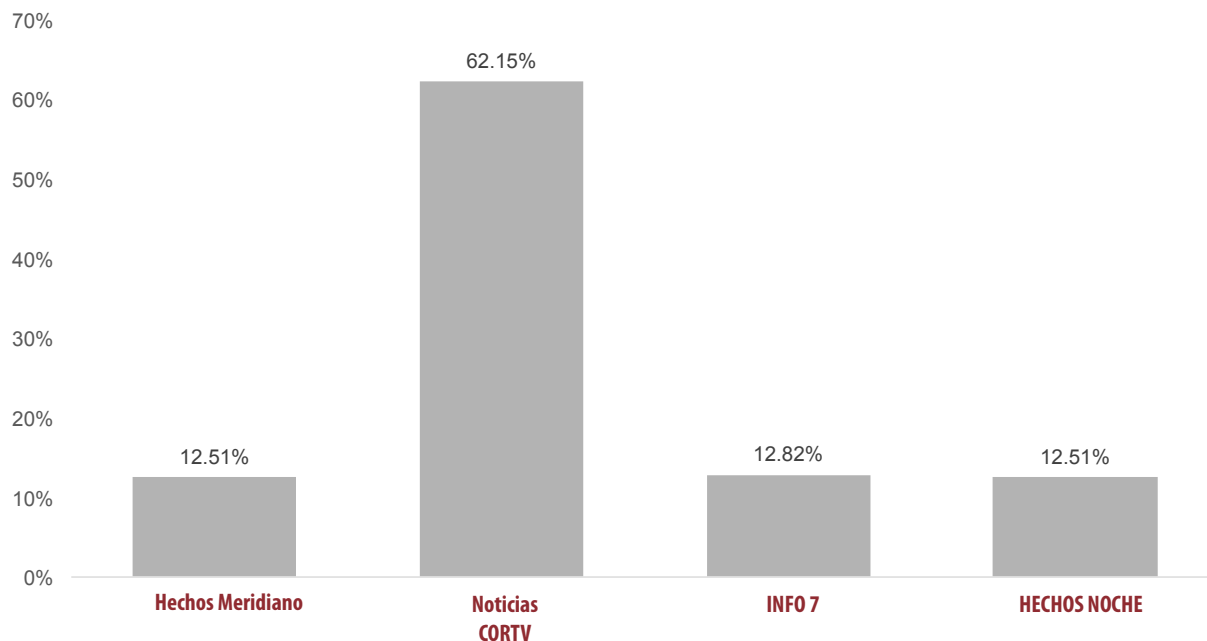
Informe General de Campaña para Gobernador del Estado

Del 3 de abril al 1 de junio de 2016

PROGRAMA NOTICIOSO POR PARTIDOS POLÍTICOS Y COALICIONES TELEVISIÓN



■ Televisión



- El tiempo total en televisión de espacios noticiosos dedicado a partidos políticos y coaliciones fue de 16, minutos, 7 segundos, de los cuales los tiempos de los espacios noticiosos fueron:
- **Noticias CORTV** con 10 minutos, 1 segundo; **INFO7** con 2 minutos, 4 segundos; **Hechos Meridiano** con 2 minutos, 1 segundo; y **Hechos Noche** con 2 minutos, 1 segundo.
- Se registraron 35 menciones, de las cuales 22 corresponden a Noticias CORTV; 5 en INFO7; 4 **Hechos Meridiano**; y 4 a **Hechos Noche**.
- **Noticias CORTV** fue el programa noticioso de televisión que registró más tiempo y menciones para partidos políticos y coaliciones.
- **Noticias CORTV** fue el programa noticioso que más tiempo registró para un partido político, con 3 minutos, 4 segundos para el **Partido Encuentro Social (PES)** y también fue el programa que otorgó más menciones a la coalición **PRI-PVEM-PANAL** con 4.

Informe General de Campaña para Gobernador del Estado

Del 3 de abril al 1 de junio de 2016

PROGRAMA NOTICIOSO POR PARTIDOS POLÍTICOS Y COALICIONES TELEVISIÓN



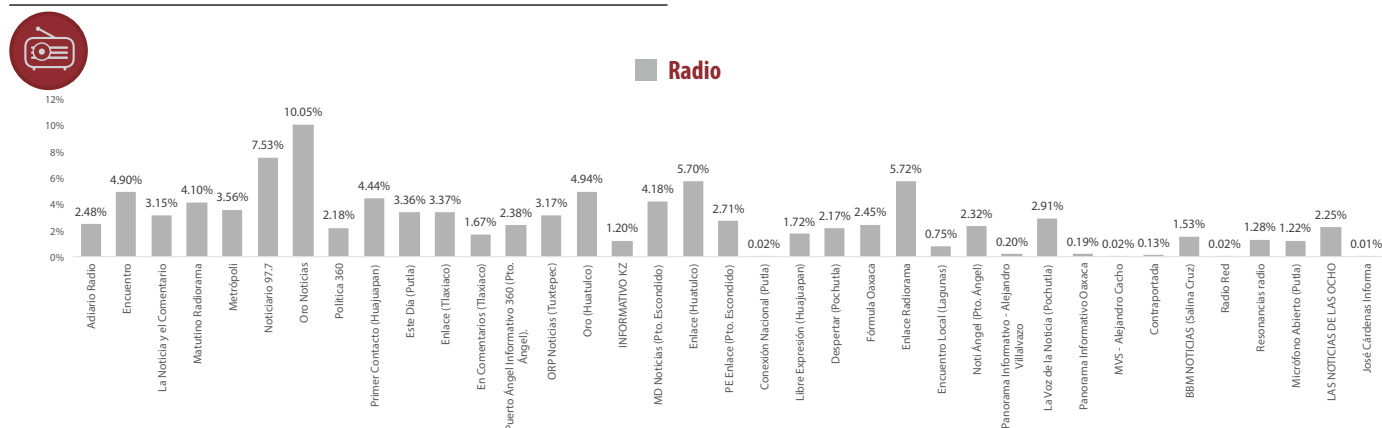
PROGRAMA NOTICIOSO	PORCENTAJE (TIEMPO)	TIEMPO	MENCIONES
HECHOS MERIDIANO	12.51%	00:02:01	4
PANAL	8.48%	00:01:22	1
PRI	1.03%	00:00:10	1
COALICIÓN "CREO" PAN-PRD	3.00%	00:00:29	2
NOTICIAS CORTV	62.15%	00:10:01	22
MORENA	3.93%	00:00:38	2
PSD	3.93%	00:00:38	2
PT	5.07%	00:00:49	3
PRS	3.93%	00:00:38	2
PUP	10.75%	00:01:44	3
COALICIÓN PRI-PVEM-PANAL	10.44%	00:01:41	4
COALICIÓN "CREO" PAN-PRD	5.07%	00:00:49	3
ENCUENTRO SOCIAL	19.03%	00:03:04	3
INFO 7	12.82%	00:02:04	5
PANAL	4.24%	00:00:41	1
PRI	3.62%	00:00:35	1
PSD	0.72%	00:00:07	1
PUP	0.62%	00:00:06	1
COALICIÓN "CREO" PAN-PRD	3.62%	00:00:35	1
HECHOS NOCHE	12.51%	00:02:01	4
COALICIÓN PRI-PVEM-PANAL	4.96%	00:00:48	1
COALICIÓN "CREO" PAN-PRD	7.55%	00:01:13	3
Total GENERAL	100%	00:16:07	35

Informe General de Campaña para Gobernador del Estado

Del 3 de abril al 1 de junio de 2016

PROGRAMA NOTICIOSO POR ACTORES POLÍTICOS

RADIO



- El tiempo total en espacios noticiosos de radio dedicado a actores políticos fue de **139 horas, 46 minutos, 12 segundos**; de los cuales los programas noticiosos con más tiempo dedicado a actores políticos fueron:
- **Oro Noticias** con 14 horas, 2 minutos, 46 segundos; **Noticiero 97.7** con 10 horas, 31 minutos, 38 segundos; **Enlace Rádiorama** con 7 horas, 59 minutos, 31 segundos; **Enlace (Huautulco)** con 7 horas, 57 minutos, 47 segundos; **Oro (Huautulco)** con 6 horas, 54 minutos, 40 segundos; y **Encuentro** con 6 horas, 50 minutos, 45 segundos.
- Se registró un total de **4,298** menciones, de las cuales los programas noticiosos con más menciones fueron:
- **Primer Contacto (Huaquapan)** con 354; **Enlace (Huautulco)** con 352; **Oro Noticias** con 331; **Noticiero 97.7** con 238; **MD Noticias (Pto. Escondido)** con 199; y **Matutino Rádiorama** con 197 menciones.
- **Oro Noticias** fue el programa noticioso de radio que más tiempo dedicó a actores políticos, registrando 14 horas, 2 minutos, 46 segundos.
- **Primer Contacto (Huaquapan)** fue el programa noticioso de radio que más menciones registró para actores políticos registrando 354.
- **Oro Noticias** fue el programa noticioso de radio que más tiempo dedicó a un actor político, registrando 4 horas, 59 minutos, 2 segundos para **Alejandro Murat Hinojosa (PRI-PVEM)**.
- **Primer Contacto (Huaquapan)** fue el programa noticioso de radio que más menciones dedicó a un actor político, registrando 116 para **Alejandro Murat Hinojosa (PRI-PVEM-PANAL)**.
- La información detallada de esta variable podrá consultarse en la tabla anexa misma que incluye programa noticioso, actores políticos, porcentajes, tiempos y menciones.

Informe General de Campaña para Gobernador del Estado

Del 3 de abril al 1 de junio de 2016

PROGRAMA NOTICIOSO POR ACTORES POLÍTICOS

RADIO



PROGRAMA NOTICIOSO	PORCENTAJE (TIEMPO)	TIEMPO	MENCIONES
Adiario Radio	2.48%	3:27:49	44
Alejandro Murat Hinojosa (PRI-PVEM-PANAL)	1.17%	1:37:59	18
José Antonio Estefan Garfias (PAN-PRD)	0.63%	0:53:14	12
Benjamín Robles Montoya (PT)	0.55%	0:46:19	6
Salomón Jara Cruz (MORENA)	0.05%	0:03:49	4
Francisco Javier Jiménez Jiménez (PUP)	0.01%	0:00:57	1
Manuel Pérez Morales (PSD)	0.01%	0:00:57	1
Joaquín Ruiz Salazar (PRS)	0.05%	0:04:34	2
Encuentro	4.90%	6:50:45	135
Alejandro Murat Hinojosa (PRI-PVEM-PANAL)	1.48%	2:04:05	36
José Antonio Estefan Garfias (PAN-PRD)	0.70%	0:58:26	32
Benjamín Robles Montoya (PT)	1.59%	2:13:22	35
Salomón Jara Cruz (MORENA)	0.62%	0:52:07	20
Francisco Javier Jiménez Jiménez (PUP)	0.21%	0:17:58	4
Manuel Pérez Morales (PSD)	0.03%	0:02:45	4
Joaquín Ruiz Salazar (PRS)	0.26%	0:22:02	4
La Noticia y el Comentario	3.15%	4:24:10	42
Alejandro Murat Hinojosa (PRI-PVEM-PANAL)	1.44%	2:00:42	18
José Antonio Estefan Garfias (PAN-PRD)	0.77%	1:04:59	8
Benjamín Robles Montoya (PT)	0.40%	0:33:41	6
Salomón Jara Cruz (MORENA)	0.29%	0:24:18	6
Francisco Javier Jiménez Jiménez (PUP)	0.15%	0:12:12	2
Manuel Pérez Morales (PSD)	0.05%	0:04:09	1
Joaquín Ruiz Salazar (PRS)	0.05%	0:04:09	1
Matutino Radiorama	4.10%	5:43:52	197
Alejandro Murat Hinojosa (PRI-PVEM-PANAL)	0.96%	1:20:06	53
José Antonio Estefan Garfias (PAN-PRD)	1.14%	1:35:23	53
Benjamín Robles Montoya (PT)	0.73%	1:01:02	33
Salomón Jara Cruz (MORENA)	0.93%	1:17:52	31
Francisco Javier Jiménez Jiménez (PUP)	0.14%	0:11:54	9
Manuel Pérez Morales (PSD)	0.05%	0:04:27	7
Joaquín Ruiz Salazar (PRS)	0.16%	0:13:08	11
Metrópoli	3.56%	4:58:47	123
Alejandro Murat Hinojosa (PRI-PVEM-PANAL)	1.50%	2:05:44	46
José Antonio Estefan Garfias (PAN-PRD)	0.61%	0:50:48	26
Benjamín Robles Montoya (PT)	0.88%	1:13:55	28
Salomón Jara Cruz (MORENA)	0.55%	0:46:20	16
Francisco Javier Jiménez Jiménez (PUP)	0.01%	0:00:57	2
Manuel Pérez Morales (PSD)	0.00%	0:00:12	1
Joaquín Ruiz Salazar (PRS)	0.01%	0:00:51	4
Noticiero 97.7	7.53%	10:31:38	238
Alejandro Murat Hinojosa (PRI-PVEM-PANAL)	2.14%	2:59:29	72

Informe General de Campaña para Gobernador del Estado

Del 3 de abril al 1 de junio de 2016

PROGRAMA NOTICIOSO POR ACTORES POLÍTICOS

RADIO



PROGRAMA NOTICIOSO	PORCENTAJE (TIEMPO)	TIEMPO	MENCIONES
José Antonio Estefan Garfias (PAN-PRD)	2.56%	3:34:32	80
Benjamín Robles Montoya (PT)	1.81%	2:31:29	46
Salomón Jara Cruz (MORENA)	0.98%	1:22:08	36
Francisco Javier Jiménez Jiménez (PUP)	0.02%	0:02:00	2
Manuel Pérez Morales (PSD)	0.01%	0:01:00	1
Joaquín Ruiz Salazar (PRS)	0.01%	0:01:00	1
Oro Noticias	10.05%	14:02:46	331
Alejandro Murat Hinojosa (PRI-PVEM-PANAL)	3.57%	4:59:02	112
José Antonio Estefan Garfias (PAN-PRD)	2.49%	3:28:31	82
Benjamín Robles Montoya (PT)	1.97%	2:45:35	62
Salomón Jara Cruz (MORENA)	1.87%	2:37:08	56
Francisco Javier Jiménez Jiménez (PUP)	0.03%	0:02:33	5
Manuel Pérez Morales (PSD)	0.04%	0:03:45	7
Joaquín Ruiz Salazar (PRS)	0.07%	0:06:12	7
Política 360	2.18%	3:03:11	56
Alejandro Murat Hinojosa (PRI-PVEM-PANAL)	0.62%	0:52:14	15
José Antonio Estefan Garfias (PAN-PRD)	0.51%	0:42:34	17
Benjamín Robles Montoya (PT)	0.30%	0:25:00	9
Salomón Jara Cruz (MORENA)	0.03%	0:02:45	4
Francisco Javier Jiménez Jiménez (PUP)	0.53%	0:44:08	7
Manuel Pérez Morales (PSD)	0.17%	0:13:59	3
Joaquín Ruiz Salazar (PRS)	0.03%	0:02:31	1
Primer Contacto (Huajuapán)	4.44%	6:12:18	354
Alejandro Murat Hinojosa (PRI-PVEM-PANAL)	1.50%	2:05:39	116
José Antonio Estefan Garfias (PAN-PRD)	1.30%	1:49:02	111
Benjamín Robles Montoya (PT)	1.15%	1:36:18	65
Salomón Jara Cruz (MORENA)	0.41%	0:34:11	39
Francisco Javier Jiménez Jiménez (PUP)	0.02%	0:02:02	8
Manuel Pérez Morales (PSD)	0.04%	0:03:37	9
Joaquín Ruiz Salazar (PRS)	0.02%	0:01:29	6
Este Día (Putla)	3.36%	4:41:43	185
Alejandro Murat Hinojosa (PRI-PVEM-PANAL)	1.00%	1:23:58	60
José Antonio Estefan Garfias (PAN-PRD)	0.86%	1:12:27	51
Benjamín Robles Montoya (PT)	1.12%	1:33:38	51
Salomón Jara Cruz (MORENA)	0.36%	0:30:10	17
Francisco Javier Jiménez Jiménez (PUP)	0.01%	0:00:30	2
Manuel Pérez Morales (PSD)	0.01%	0:00:30	2
Joaquín Ruiz Salazar (PRS)	0.01%	0:00:30	2
Enlace (Tlaxiaco)	3.37%	4:42:29	141
Alejandro Murat Hinojosa (PRI-PVEM-PANAL)	1.04%	1:27:34	36

Informe General de Campaña para Gobernador del Estado

Del 3 de abril al 1 de junio de 2016

PROGRAMA NOTICIOSO POR ACTORES POLÍTICOS

RADIO



PROGRAMA NOTICIOSO	PORCENTAJE (TIEMPO)	TIEMPO	MENCIONES
José Antonio Estefan Garfias (PAN-PRD)	0.76%	1:04:06	34
Benjamín Robles Montoya (PT)	0.93%	1:17:50	42
Salomón Jara Cruz (MORENA)	0.60%	0:50:08	22
Francisco Javier Jiménez Jiménez (PUP)	0.01%	0:00:51	2
Manuel Pérez Morales (PSD)	0.01%	0:01:09	3
Joaquín Ruiz Salazar (PRS)	0.01%	0:00:51	2
En Comentarios (Tlaxiaco)	1.67%	2:20:15	53
Alejandro Murat Hinojosa (PRI-PVEM-PANAL)	0.46%	0:38:23	18
José Antonio Estefan Garfias (PAN-PRD)	0.40%	0:33:21	15
Benjamín Robles Montoya (PT)	0.72%	0:59:59	10
Salomón Jara Cruz (MORENA)	0.09%	0:07:23	6
Francisco Javier Jiménez Jiménez (PUP)	0.00%	0:00:15	1
Manuel Pérez Morales (PSD)	0.01%	0:00:39	2
Joaquín Ruiz Salazar (PRS)	0.00%	0:00:15	1
Puerto Ángel Informativo 360 (Pto. Ángel).	2.38%	3:19:58	160
Alejandro Murat Hinojosa (PRI-PVEM-PANAL)	0.68%	0:56:56	55
José Antonio Estefan Garfias (PAN-PRD)	0.87%	1:13:18	48
Benjamín Robles Montoya (PT)	0.58%	0:48:26	32
Salomón Jara Cruz (MORENA)	0.16%	0:13:09	13
Francisco Javier Jiménez Jiménez (PUP)	0.02%	0:01:36	3
Manuel Pérez Morales (PSD)	0.05%	0:03:47	5
Joaquín Ruiz Salazar (PRS)	0.03%	0:02:46	4
ORP Noticias (Tuxtepec)	3.17%	4:25:48	182
Alejandro Murat Hinojosa (PRI-PVEM-PANAL)	1.60%	2:14:24	108
José Antonio Estefan Garfias (PAN-PRD)	0.56%	0:46:50	31
Benjamín Robles Montoya (PT)	0.61%	0:51:24	28
Salomón Jara Cruz (MORENA)	0.04%	0:03:42	7
Francisco Javier Jiménez Jiménez (PUP)	0.31%	0:26:05	2
Manuel Pérez Morales (PSD)	0.02%	0:01:55	3
Joaquín Ruiz Salazar (PRS)	0.02%	0:01:28	3
Oro (Huatulco)	4.94%	6:54:40	130
Alejandro Murat Hinojosa (PRI-PVEM-PANAL)	1.73%	2:24:47	45
José Antonio Estefan Garfias (PAN-PRD)	1.34%	1:52:33	41
Benjamín Robles Montoya (PT)	0.98%	1:22:16	23
Salomón Jara Cruz (MORENA)	0.86%	1:12:32	19
Manuel Pérez Morales (PSD)	0.03%	0:02:32	2
INFORMATIVO KZ	1.20%	1:40:45	98
Alejandro Murat Hinojosa (PRI-PVEM-PANAL)	0.44%	0:36:31	45
José Antonio Estefan Garfias (PAN-PRD)	0.66%	0:55:16	34
Benjamín Robles Montoya (PT)	0.03%	0:02:21	8
Salomón Jara Cruz (MORENA)	0.00%	0:00:18	2
Francisco Javier Jiménez Jiménez (PUP)	0.02%	0:02:01	3

Informe General de Campaña para Gobernador del Estado

Del 3 de abril al 1 de junio de 2016

PROGRAMA NOTICIOSO POR ACTORES POLÍTICOS

RADIO



PROGRAMA NOTICIOSO	PORCENTAJE (TIEMPO)	TIEMPO	MENCIONES
Manuel Pérez Morales (PSD)	0.00%	0:00:05	1
Joaquín Ruiz Salazar (PRS)	0.05%	0:04:13	5
MD Noticias (Pto. Escondido)	4.18%	5:50:33	199
Alejandro Murat Hinojosa (PRI-PVEM-PANAL)	2.09%	2:55:30	77
José Antonio Estefan Garfias (PAN-PRD)	0.52%	0:43:32	44
Benjamín Robles Montoya (PT)	1.29%	1:48:07	52
Salomón Jara Cruz (MORENA)	0.21%	0:17:13	18
Francisco Javier Jiménez Jiménez (PUP)	0.01%	0:00:26	1
Manuel Pérez Morales (PSD)	0.01%	0:01:01	2
Joaquín Ruiz Salazar (PRS)	0.06%	0:04:44	5
Enlace (Huatulco)	5.70%	7:57:47	352
Alejandro Murat Hinojosa (PRI-PVEM-PANAL)	1.39%	1:56:54	107
José Antonio Estefan Garfias (PAN-PRD)	1.43%	1:59:44	106
Benjamín Robles Montoya (PT)	2.69%	3:45:22	104
Salomón Jara Cruz (MORENA)	0.11%	0:09:29	19
Francisco Javier Jiménez Jiménez (PUP)	0.03%	0:02:11	6
Manuel Pérez Morales (PSD)	0.02%	0:01:49	4
Joaquín Ruiz Salazar (PRS)	0.03%	0:02:18	6
PE Enlace (Pto. Escondido)	2.71%	3:47:18	158
Alejandro Murat Hinojosa (PRI-PVEM-PANAL)	1.04%	1:26:58	61
José Antonio Estefan Garfias (PAN-PRD)	0.77%	1:04:17	45
Benjamín Robles Montoya (PT)	0.71%	0:59:51	32
Salomón Jara Cruz (MORENA)	0.18%	0:15:24	14
Francisco Javier Jiménez Jiménez (PUP)	0.00%	0:00:16	2
Manuel Pérez Morales (PSD)	0.00%	0:00:16	2
Joaquín Ruiz Salazar (PRS)	0.00%	0:00:16	2
Conexión Nacional (Putla)	0.02%	0:01:58	8
Alejandro Murat Hinojosa (PRI-PVEM-PANAL)	0.02%	0:01:28	2
José Antonio Estefan Garfias (PAN-PRD)	0.00%	0:00:05	1
Benjamín Robles Montoya (PT)	0.00%	0:00:05	1
Salomón Jara Cruz (MORENA)	0.00%	0:00:05	1
Francisco Javier Jiménez Jiménez (PUP)	0.00%	0:00:05	1
Manuel Pérez Morales (PSD)	0.00%	0:00:05	1
Joaquín Ruiz Salazar (PRS)	0.00%	0:00:05	1
Libre Expresión (Huaquapan)	1.72%	2:24:16	56
Alejandro Murat Hinojosa (PRI-PVEM-PANAL)	0.79%	1:06:22	22
José Antonio Estefan Garfias (PAN-PRD)	0.52%	0:43:16	18
Benjamín Robles Montoya (PT)	0.17%	0:14:26	5
Salomón Jara Cruz (MORENA)	0.23%	0:19:12	5
Francisco Javier Jiménez Jiménez (PUP)	0.00%	0:00:20	2
Manuel Pérez Morales (PSD)	0.00%	0:00:20	2
Joaquín Ruiz Salazar (PRS)	0.00%	0:00:20	2
Despertar (Pochutla)	2.17%	3:01:50	121

Informe General de Campaña para Gobernador del Estado

Del 3 de abril al 1 de junio de 2016

PROGRAMA NOTICIOSO POR ACTORES POLÍTICOS

RADIO



PROGRAMA NOTICIOSO	PORCENTAJE (TIEMPO)	TIEMPO	MENCIONES
Alejandro Murat Hinojosa (PRI-PVEM-PANAL)	1.04%	1:27:09	56
José Antonio Estefan Garfias (PAN-PRD)	0.60%	0:50:07	25
Benjamín Robles Montoya (PT)	0.36%	0:30:36	25
Salomón Jara Cruz (MORENA)	0.06%	0:04:56	7
Francisco Javier Jiménez Jiménez (PUP)	0.01%	0:01:08	4
Manuel Pérez Morales (PSD)	0.09%	0:07:54	4
Fórmula Oaxaca	2.45%	3:25:16	91
Alejandro Murat Hinojosa (PRI-PVEM-PANAL)	0.69%	0:57:52	31
José Antonio Estefan Garfias (PAN-PRD)	0.92%	1:16:51	31
Benjamín Robles Montoya (PT)	0.43%	0:36:02	15
Salomón Jara Cruz (MORENA)	0.40%	0:33:25	11
Francisco Javier Jiménez Jiménez (PUP)	0.00%	0:00:22	1
Manuel Pérez Morales (PSD)	0.00%	0:00:22	1
Joaquín Ruiz Salazar (PRS)	0.00%	0:00:22	1
Enlace Radorama	5.72%	7:59:31	151
Alejandro Murat Hinojosa (PRI-PVEM-PANAL)	2.08%	2:54:43	48
José Antonio Estefan Garfias (PAN-PRD)	1.29%	1:48:34	45
Benjamín Robles Montoya (PT)	1.30%	1:48:46	20
Salomón Jara Cruz (MORENA)	0.29%	0:24:32	14
Francisco Javier Jiménez Jiménez (PUP)	0.16%	0:13:35	8
Manuel Pérez Morales (PSD)	0.26%	0:21:28	8
Joaquín Ruiz Salazar (PRS)	0.33%	0:27:53	8
Encuentro Local (Lagunas)	0.75%	1:03:11	73
Alejandro Murat Hinojosa (PRI-PVEM-PANAL)	0.21%	0:17:38	27
José Antonio Estefan Garfias (PAN-PRD)	0.13%	0:11:10	19
Benjamín Robles Montoya (PT)	0.38%	0:32:10	15
Salomón Jara Cruz (MORENA)	0.01%	0:00:40	4
Francisco Javier Jiménez Jiménez (PUP)	0.01%	0:00:29	2
Manuel Pérez Morales (PSD)	0.01%	0:00:32	3
Joaquín Ruiz Salazar (PRS)	0.01%	0:00:32	3
Noti Ángel (Pto. Ángel)	2.32%	3:14:21	138
Alejandro Murat Hinojosa (PRI-PVEM-PANAL)	0.80%	1:07:10	46
José Antonio Estefan Garfias (PAN-PRD)	0.77%	1:04:55	43
Benjamín Robles Montoya (PT)	0.58%	0:49:03	28
Salomón Jara Cruz (MORENA)	0.12%	0:10:21	10
Francisco Javier Jiménez Jiménez (PUP)	0.01%	0:00:47	3
Manuel Pérez Morales (PSD)	0.01%	0:01:08	4
Joaquín Ruiz Salazar (PRS)	0.01%	0:00:57	4
Panorama Informativo - Alejandro Villalvazo	0.20%	0:16:30	19
Alejandro Murat Hinojosa (PRI-PVEM-PANAL)	0.09%	0:07:12	8
José Antonio Estefan Garfias (PAN-PRD)	0.11%	0:09:18	11
La Voz de la Noticia (Pochutla)	2.91%	4:04:18	147

Informe General de Campaña para Gobernador del Estado

Del 3 de abril al 1 de junio de 2016

PROGRAMA NOTICIOSO POR ACTORES POLÍTICOS

RADIO



PROGRAMA NOTICIOSO	PORCENTAJE (TIEMPO)	TIEMPO	MENCIONES
Alejandro Murat Hinojosa (PRI-PVEM-PANAL)	1.09%	1:31:40	45
José Antonio Estefan Garfias (PAN-PRD)	0.64%	0:53:31	35
Benjamín Robles Montoya (PT)	0.66%	0:55:38	34
Salomón Jara Cruz (MORENA)	0.36%	0:29:54	19
Francisco Javier Jiménez Jiménez (PUP)	0.01%	0:00:47	3
Manuel Pérez Morales (PSD)	0.12%	0:10:13	7
Joaquín Ruiz Salazar (PRS)	0.03%	0:02:35	4
Panorama Informativo Oaxaca	0.19%	0:16:11	17
Alejandro Murat Hinojosa (PRI-PVEM-PANAL)	0.08%	0:06:52	7
José Antonio Estefan Garfias (PAN-PRD)	0.11%	0:09:19	10
MVS - Alejandro Cacho	0.02%	0:01:39	3
Alejandro Murat Hinojosa (PRI-PVEM-PANAL)	0.00%	0:00:20	1
Salomón Jara Cruz (MORENA)	0.02%	0:01:19	2
Contraportada	0.13%	0:10:30	6
Alejandro Murat Hinojosa (PRI-PVEM-PANAL)	0.11%	0:09:08	4
José Antonio Estefan Garfias (PAN-PRD)	0.01%	0:00:41	1
Salomón Jara Cruz (MORENA)	0.01%	0:00:41	1
BBM NOTICIAS (Salina Cruz)	1.53%	2:08:37	105
Alejandro Murat Hinojosa (PRI-PVEM-PANAL)	0.46%	0:38:50	50
José Antonio Estefan Garfias (PAN-PRD)	0.51%	0:43:08	42
Benjamín Robles Montoya (PT)	0.02%	0:01:58	4
Salomón Jara Cruz (MORENA)	0.52%	0:43:59	6
Francisco Javier Jiménez Jiménez (PUP)	0.00%	0:00:14	1
Manuel Pérez Morales (PSD)	0.00%	0:00:14	1
Joaquín Ruiz Salazar (PRS)	0.00%	0:00:14	1
Radio Red	0.02%	0:02:01	1
Salomón Jara Cruz (MORENA)	0.02%	0:02:01	1
Resonancias radio	1.28%	1:47:44	37
Alejandro Murat Hinojosa (PRI-PVEM-PANAL)	0.44%	0:36:33	11
José Antonio Estefan Garfias (PAN-PRD)	0.15%	0:12:44	7
Benjamín Robles Montoya (PT)	0.40%	0:33:19	8
Salomón Jara Cruz (MORENA)	0.24%	0:20:29	5
Francisco Javier Jiménez Jiménez (PUP)	0.04%	0:02:58	3
Manuel Pérez Morales (PSD)	0.01%	0:00:28	1
Joaquín Ruiz Salazar (PRS)	0.01%	0:01:13	2
Micrófono Abierto (Putla)	1.22%	1:42:08	56
Alejandro Murat Hinojosa (PRI-PVEM-PANAL)	0.48%	0:40:35	19
José Antonio Estefan Garfias (PAN-PRD)	0.33%	0:27:23	13
Benjamín Robles Montoya (PT)	0.37%	0:30:51	15
Salomón Jara Cruz (MORENA)	0.02%	0:01:30	4
Francisco Javier Jiménez Jiménez (PUP)	0.01%	0:00:48	2
Manuel Pérez Morales (PSD)	0.00%	0:00:13	1

Informe General de Campaña para Gobernador del Estado

Del 3 de abril al 1 de junio de 2016

PROGRAMA NOTICIOSO POR ACTORES POLÍTICOS

RADIO

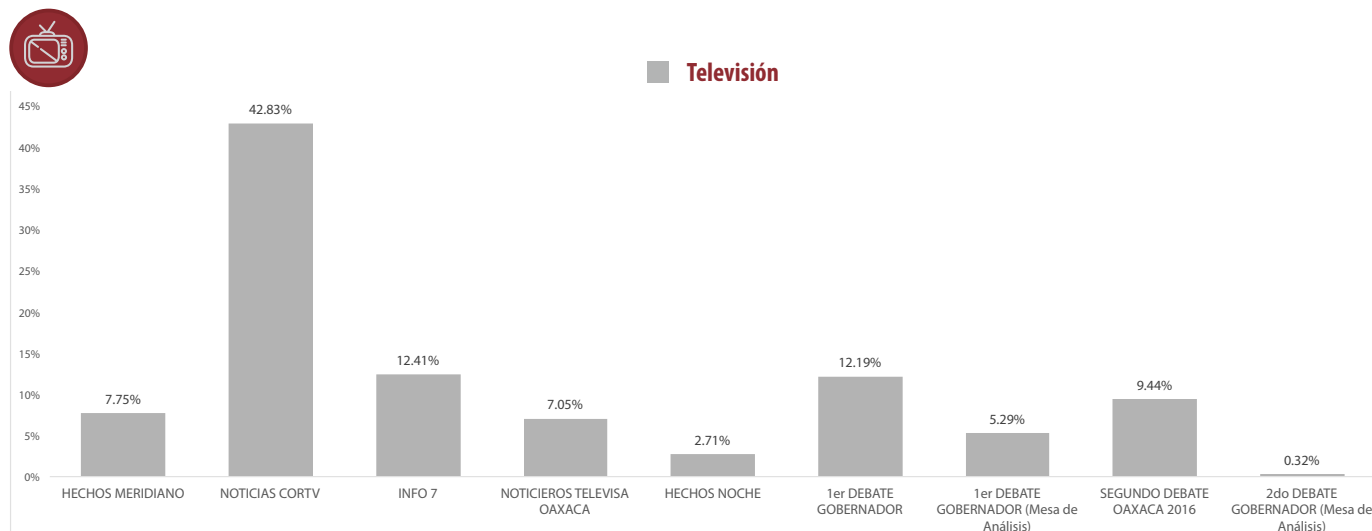


PROGRAMA NOTICIOSO	PORCENTAJE (TIEMPO)	TIEMPO	MENCIONES
Joaquín Ruiz Salazar (PRS)	0.01%	0:00:48	2
LAS NOTICIAS DE LAS OCHO	2.25%	3:08:51	89
Alejandro Murat Hinojosa (PRI-PVEM-PANAL)	0.68%	0:57:22	26
José Antonio Estefan Garfias (PAN-PRD)	0.49%	0:40:59	25
Benjamín Robles Montoya (PT)	0.66%	0:55:16	20
Salomón Jara Cruz (MORENA)	0.42%	0:35:14	18
José Cárdenas Informa	0.01%	0:00:48	2
Alejandro Murat Hinojosa (PRI-PVEM-PANAL)	0.00%	0:00:24	1
José Antonio Estefan Garfias (PAN-PRD)	0.00%	0:00:24	1
TOTAL GENERAL	100%	139:46:12	4,298

Informe General de Campaña para Gobernador del Estado

Del 3 de abril al 1 de junio de 2016

PROGRAMA NOTICIOSO POR ACTORES POLÍTICOS TELEVISIÓN



- El tiempo total en televisión de espacios noticiosos dedicado a actores políticos fue de 14 horas, 49 minutos, 43 segundos, de los cuales los programas noticiosos con más tiempo dedicado a actores políticos fueron:
- **Noticia CORTV** con 6 horas, 21 minutos, 4 segundos; **INFO7** con 1 hora, 50 minutos, 27 segundos; **1er Debate Gobernador** con 1 hora, 48 minutos, 30 segundos; **2do Debate Gobernador** con 1 hora, 24 minutos; **Hechos Meridiano** con 1 hora, 8 minutos, 56 segundos; y **Noticieros Televisa Oaxaca** con 1 hora, 2 minutos, 41 segundos.
- Se registraron 822 menciones de las cuales los programas noticiosos con más menciones fueron:
- **NOTICIAS CORTV** con 198; **HECHOS MERIDIANO** con 195; **INFO 7** con 184; **NOTICIEROS TELEVISIVA OAXACA** con 98 y **HECHOS NOCHE** con 66.
- **Noticias CORTV** fue el programa de televisión que dedicó más tiempo y menciones a actores políticos, registrando 6 horas, 21 minutos, 4 segundos; y 198 menciones.
- **Noticias CORTV** fue el programa noticioso de televisión que más tiempo otorgó a un actor político, registrando **1 hora, 25 minutos, 41 segundos** para **Salomón Jara Cruz (MORENA)**.
- **Noticias CORTV** fue el programa noticioso de televisión que más menciones otorgó a un actor político, registrando **41** para **Benjamín Robles Montoya (PT)**.
- La información detallada de esta variable podrá consultarse en la tabla anexa misma que incluye programa noticioso, actores políticos, porcentajes, tiempos y menciones.

Informe General de Campaña para Gobernador del Estado

Del 3 de abril al 1 de junio de 2016

PROGRAMA NOTICIOSO POR ACTORES POLÍTICOS TELEVISIÓN



PROGRAMA NOTICIOSO	PORCENTAJE (TIEMPO)	TIEMPO	MENCIONES
HECHOS MERIDIANO	7.75%	01:08:56	195
Alejandro Murat Hinojosa (PRI-PVEM-PANAL)	1.37%	00:12:14	28
José Antonio Estefan Garfias (PAN-PRD)	1.66%	00:14:47	29
Benjamín Robles Montoya (PT)	2.13%	00:18:55	34
Salomón Jara Cruz (MORENA)	0.93%	00:08:16	28
Francisco Javier Jiménez Jiménez (PUP)	0.66%	00:05:54	26
Manuel Pérez Morales (PSD)	0.38%	00:03:24	25
Joaquín Ruiz Salazar (PRS)	0.61%	00:05:26	25
NOTICIAS CORTV	42.83%	06:21:04	198
Alejandro Murat Hinojosa (PRI-PVEM-PANAL)	6.72%	00:59:46	36
José Antonio Estefan Garfias (PAN-PRD)	4.10%	00:36:29	36
Benjamín Robles Montoya (PT)	9.00%	01:20:02	41
Salomón Jara Cruz (MORENA)	9.63%	01:25:41	38
Francisco Javier Jiménez Jiménez (PUP)	4.26%	00:37:56	18
Manuel Pérez Morales (PSD)	1.70%	00:15:10	8
Joaquín Ruiz Salazar (PRS)	7.42%	01:06:00	21
INFO 7	12.41%	01:50:27	184
ALEJANDRO MURAT HINOJOSA (PRI-PVEM-PANAL)	4.05%	00:36:01	29
JOSÉ ANTONIO ESTEFAN GARFIAS (PAN-PRD)	1.81%	00:16:05	28
BENJAMÍN ROBLES MONTOYA (PT)	2.89%	00:25:45	29
SALOMÓN JARA CRUZ (MORENA)	1.88%	00:16:43	26
FRANCISCO JAVIER JIMÉNEZ JIMÉNEZ (PUP)	0.46%	00:04:08	24
MANUEL PÉREZ MORALES (PSD)	0.34%	00:02:59	23
JOAQUÍN RUIZ SALAZAR (PRS)	0.99%	00:08:46	25
NOTICIEROS TELEvisa OAXACA	7.05%	01:02:41	98
ALEJANDRO MURAT HINOJOSA (PRI-PVEM-PANAL)	2.60%	00:23:08	33
JOSÉ ANTONIO ESTEFAN GARFIAS (PAN-PRD)	1.99%	00:17:40	27
BENJAMÍN ROBLES MONTOYA (PT)	1.84%	00:16:23	25
SALOMÓN JARA CRUZ (MORENA)	0.47%	00:04:09	7
FRANCISCO JAVIER JIMÉNEZ JIMÉNEZ (PUP)	0.05%	00:00:27	2
MANUEL PÉREZ MORALES (PSD)	0.05%	00:00:27	2
JOAQUÍN RUIZ SALAZAR (PRS)	0.05%	00:00:27	2
HECHOS NOCHE	2.71%	00:24:09	66
ALEJANDRO MURAT HINOJOSA (PRI-PVEM-PANAL)	0.69%	00:06:11	11
JOSÉ ANTONIO ESTEFAN GARFIAS (PAN-PRD)	0.32%	00:02:50	8

Informe General de Campaña para Gobernador del Estado

Del 3 de abril al 1 de junio de 2016

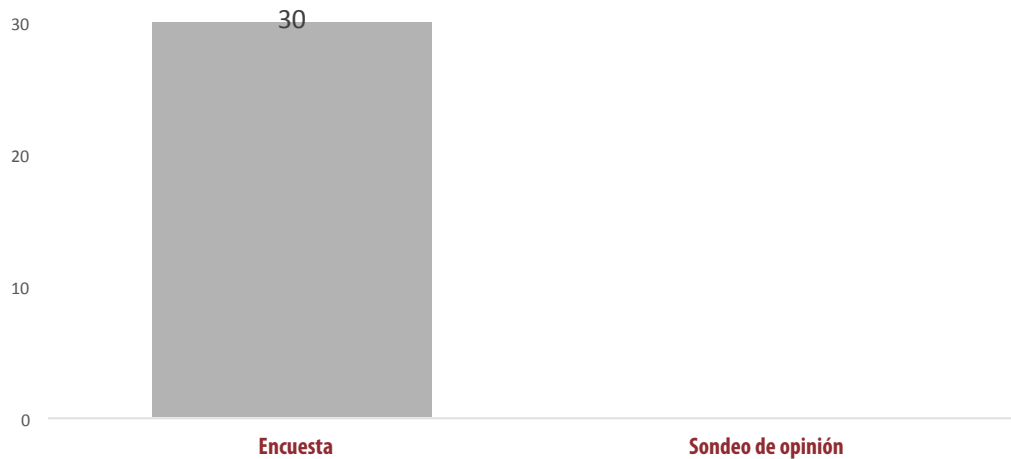
BENJAMÍN ROBLES MONTOYA (PT)	0.08%	00:00:45	2
SALOMÓN JARA CRUZ (MORENA)	0.37%	00:03:19	11
FRANCISCO JAVIER JIMÉNEZ JIMÉNEZ (PUP)	0.29%	00:02:37	11
MANUEL PÉREZ MORALES (PSD)	0.66%	00:05:50	12
JOAQUÍN RUIZ SALAZAR (PRS)	0.29%	00:02:37	11
1er DEBATE GOBERNADOR	12.19%	01:48:30	56
ALEJANDRO MURAT HINOJOSA (PRI-PVEM-PANAL)	1.74%	00:15:30	8
JOSÉ ANTONIO ESTEFAN GARFIAS (PAN-PRD)	1.74%	00:15:30	8
BENJAMÍN ROBLES MONTOYA (PT)	1.74%	00:15:30	8
SALOMÓN JARA CRUZ (MORENA)	1.74%	00:15:30	8
FRANCISCO JAVIER JIMÉNEZ JIMÉNEZ (PUP)	1.74%	00:15:30	8
MANUEL PÉREZ MORALES (PSD)	1.74%	00:15:30	8
JOAQUÍN RUIZ SALAZAR (PRS)	1.74%	00:15:30	8
1er DEBATE GOBERNADOR (Mesa de Análisis)	5.29%	00:47:06	13
ALEJANDRO MURAT HINOJOSA (PRI-PVEM-PANAL)	1.19%	00:10:36	3
JOSÉ ANTONIO ESTEFAN GARFIAS (PAN-PRD)	0.82%	00:07:20	2
BENJAMÍN ROBLES MONTOYA (PT)	0.88%	00:07:51	2
SALOMÓN JARA CRUZ (MORENA)	0.64%	00:05:40	2
FRANCISCO JAVIER JIMÉNEZ JIMÉNEZ (PUP)	1.20%	00:10:39	2
MANUEL PÉREZ MORALES (PSD)	0.28%	00:02:30	1
JOAQUÍN RUIZ SALAZAR (PRS)	0.28%	00:02:30	1
2do DEBATE GOBERNADOR	9.44%	01:24:00	7
ALEJANDRO MURAT HINOJOSA (PRI-PVEM-PANAL)	1.35%	00:12:00	1
JOSÉ ANTONIO ESTEFAN GARFIAS (PAN-PRD)	1.35%	00:12:00	1
BENJAMÍN ROBLES MONTOYA (PT)	1.35%	00:12:00	1
SALOMÓN JARA CRUZ (MORENA)	1.35%	00:12:00	1
FRANCISCO JAVIER JIMÉNEZ JIMÉNEZ (PUP)	1.35%	00:12:00	1
MANUEL PÉREZ MORALES (PSD)	1.35%	00:12:00	1
JOAQUÍN RUIZ SALAZAR (PRS)	1.35%	00:12:00	1
2do DEBATE GOBERNADOR (Mesa de Análisis)	0.32%	00:02:50	5
ALEJANDRO MURAT HINOJOSA (PRI-PVEM-PANAL)	0.06%	00:00:30	1
BENJAMÍN ROBLES MONTOYA (PT)	0.02%	00:00:10	1
SALOMÓN JARA CRUZ (MORENA)	0.10%	00:00:55	1
FRANCISCO JAVIER JIMÉNEZ JIMÉNEZ (PUP)	0.05%	00:00:26	1
JOAQUÍN RUIZ SALAZAR (PRS)	0.09%	00:00:49	1
TOTAL GENERAL	100%	14:49:43	822

ENCUESTAS Y SONDEOS

Informe General de Campaña para Gobernador del Estado

Del 3 de abril al 1 de junio de 2016

ENCUESTAS Y SONDEOS



FECHA	TIPO	REGIÓN	NOTICIERO	EMPRESA ENCUESTADORA	VITRINA	MONITOREO
08/04/16	Encuesta	Tlaxiaco	En Comentarios (Tlaxiaco)	GABINETE DE COMUNICACIONES ESTRATEGICAS	Sí	Radio
11/04/16	Encuesta	Oaxaca de Juárez	Fórmula Oaxaca	VOTIA	No	Radio
11/04/16	Encuesta	Oaxaca de Juárez	Noticiario 97.7	NO SE MENCIONÓ	No	Radio
12/04/16	Encuesta	Huatulco	Enlace (Huatulco)	GABINETE DE COMUNICACION ESTRATEGICA	Sí	Radio
12/04/16	Encuesta	Oaxaca de Juárez	La Noticia y el Comentario	GABINETE DE COMUNICACIÓN ESTRATEGICA	No	Radio
12/04/16	Encuesta	Oaxaca de Juárez	Metrópoli	HERSALCOP	No	Radio
20/04/16	Encuesta	Oaxaca de Juárez	Fórmula Oaxaca	HERSALCOP	Sí	Radio
21/04/16	Encuesta	Oaxaca de Juárez	Oro Noticias	VOTIA	Sí	Radio
27/04/16	Encuesta	Puerto Escondido	MD Noticias (Pto. Escondido)	EL IMPARCIAL	Sí	Radio
09/05/16	Encuesta	Salina Cruz	INFORMATIVO KZ	NO SE MENCIONÓ	No	Radio
09/05/16	Encuesta	Puerto Escondido	MD Noticias (Pto. Escondido)	PERIÓDICO EXCÉLSIOR	No	Radio
09/05/16	Encuesta	Oaxaca de Juárez	Fórmula Oaxaca	VIVIENDA BGC EXCÉLSIOR	No	Radio
10/05/16	Encuesta	Putla	Este Día (Putla)	PERIÓDICO EXCÉLSIOR	No	Radio
10/05/16	Encuesta	Puerto Ángel	Puerto Ángel Informativo 360	PERIÓDICO EXCÉLSIOR	No	Radio
10/05/16	Encuesta	Huajuapán de León	Primer Contacto (Huajuapán)	PERIÓDICO TIEMPO ENCUESTA BGC EXCÉLSIOR	No	Radio
10/05/16	Encuesta	Pochutla	La Voz de la Noticia (Pochutla)	ENCUESTADORA BGC DE ULISES BELTRÁN	Sí	Radio

Informe General de Campaña para Gobernador del Estado

Del 3 de abril al 1 de junio de 2016

ENCUESTAS Y SONDEOS

FECHA	TIPO	REGIÓN	NOTICIERO	EMPRESA ENCUESTADORA	VITRINA	MONITOREO
10/05/16	Encuesta	Oaxaca de Juárez	Matutino Radio-rama	PERIÓDICO EXCÉLSIOR	Sí	Radio
17/05/16	Encuesta	Oaxaca de Juárez	Oro Noticias	NODO	No	Radio
19/05/16	Encuesta	Pochutla	La Voz de la Noticia (Pochutla)	NO SE MENCIONÓ	No	Radio
26/05/16	Encuesta	Puerto Escondido	PE Enlace (Pto. Escondido)	DIARIO REFORMA	No	Radio
26/05/16	Encuesta	Huajuapán de León	Libre Expresión (Huajuapán)	NO SE MENCIONÓ	No	Radio
26/05/16	Encuesta	Oaxaca de Juárez	Oro Noticias	REFORMA	No	Radio
26/05/16	Encuesta	Oaxaca de Juárez	Adiario Radio	REFORMA	No	Radio
26/05/16	Encuesta	Oaxaca de Juárez	Oro Noticias	REFORMA	No	Radio
27/05/16	Encuesta	Oaxaca de Juárez	Oro Noticias	LA JORNADA	No	Radio
27/05/16	Encuesta	Puerto Escondido	PE Enlace (Pto. Escondido)	ENCUESTADORA ESPACIO MUESTRAL	No	Radio
27/05/16	Encuesta	Tlaxiaco	En Comentarios (Tlaxiaco)	NO SE MENCIONÓ	No	Radio
27/05/16	Encuesta	Huatulco	Enlace (Huatulco)	PERIODICO REFORMA	No	Radio
27/05/16	Encuesta	Huatulco	Enlace (Huatulco)	PERIODICO REFORMA	No	Radio
31/05/16	Encuesta	Putla	Micrófono Abierto (Putla)	DIARIO EL FINANCIERO	No	Radio

08 de abril de 2016

- Se menciona una encuesta con fecha del 20 de marzo con el método de preguntas: ¿qué opina de este candidato? si es bueno, malo o no lo conoce. Benjamín Robles 37.2 % buena; Estefan Garfías 17% buena; Alejandro Murat 11% buena; Salomón Jara 7.3 % buena

11 de abril de 2016

- Entrevista al vocero de la coalición PAN-PRD, Jaime Bolaños Cacho
Dijo que “Pepe Toño” ha tenido una línea ascendente en las encuestas, de un promedio entre 2 a 3 puntos mensuales, y prácticamente empató a candidatos que tenían más de 4 a 5 años haciendo campaña en Oaxaca, como es el candidato del PT, pero también empató al candidato del PRI, que tenía más de un año haciendo campaña en Oaxaca.

11 de abril de 2016

- Estefan Garfías mantiene preferencias: Jaime Bolaños



Informe General de Campaña para Gobernador del Estado

Del 3 de abril al 1 de junio de 2016

ENCUESTAS Y SONDEOS

- El vocero de la campaña del candidato de la coalición del PAN-PRD al gobierno del estado, Jaime Bolaños Cacho Guzmán, mencionó el resultado de dos encuestas que se han publicado. Sostuvo que Pepe Toño se mantiene en sus puntos y las encuestas dicen que ha sido creciente porque se mantiene en 3 y 4 puntos arriba de todos los demás candidatos.

12 de abril de 2016

- GCE realiza encuesta vía telefónica

A la pregunta de: ¿Si hoy fueran las elecciones para elegir al gobernador de Oaxaca, por cuál de los siguientes candidatos votaría? Murat Hinojosa obtiene 21.3%, seguido de Jara Cruz con 17%, en tercer lugar se encuentra el perredista José Antonio Estefan Garfias con 15.3%, le sigue Benjamín Robles Montoya con 13.8%, y el independiente José Manuel García López con 9.3%. Encuesta aplicada del 30 de marzo al 01 de abril en vivienda y vía telefónica en muestra híbrida de 1,600 por el Gabinete de Comunicación Estratégica.

12 de abril de 2016

- Coalición CREO encabeza las preferencias lectorales: HERSALCOP

A tan solo 8 días de haber comenzado la contienda electoral la coalición CREO, que integran el PAN y el PRD, encabeza las preferencias lectorales, al registrar 36 puntos, como lo indica la encuestadora HERSALCOP, así lo dio a conocer el candidato José Antonio Estefan Garfias.

12 de abril de 2016

- GCE ubica a Murat en primer lugar y a Jara en segundo Se comentó sobre la encuesta publicada por el diario local Tiempo, realizada por el Gabinete de Comunicación Estratégica (GCE), quien coloca en la preferencia electoral a Alejandro Murat con 21.3%, a Salomón Jara Cruz en segundo lugar con poco más de 17%, en tercer lugar a Pepe Toño con 15%; y en cuarto lugar a Benjamín Robles Montoya con 12.8%.

20 de abril de 2016

- Estefan Garfias encabeza encuesta; le sigue Alejandro Murat; BRM al cuarto sitio: CREO

El candidato a gobernador del estado por la coalición CREO PAN-PRD, José Antonio Estefan Garfias, informó que se encuentra arriba de las preferencias electorales, frente al candidato de la alianza PRI-PVEM-PANAL Alejandro Murat Hinojosa. Se encuentra 5 puntos arriba, refirió en conferencia de prensa. Señaló que la encuesta fue hecha por la empresa HERSALCOP la cual señala que JAEG tiene un 37.2% de preferencia electoral, frente a 32.9% del candidato del PRI. En tercer lugar se encuentra el candidato de MORENA Salomón Jara Cruz con 16.3%, mientras el candidato del PT Benjamín Robles bajó al 4o lugar con 10.3%. La encuesta se realizó del 15 al 17 abril de 2016 con un margen de error de $\pm 2.6\%$.



Informe General de Campaña para Gobernador del Estado

Del 3 de abril al 1 de junio de 2016

ENCUESTAS Y SONDEOS

21 de abril de 2016

- “Encabezo preferencias electorales por 5 puntos de diferencia”: Estefan Garfias
Vía telefónica el candidato de la coalición CREO, José Antonio Estefan Garfias, comentó respecto a la encuesta que diera a conocer el 20 de abril en conferencia de prensa, que “Fue levantada con un universo de mil encuestados, la levantó Votia; nos da 5 puntos arriba. Los datos fluctúan entre 36 y 31 más o menos, entre nosotros que vamos a la punta y la otra coalición encabezada por el PRI. Fue levanta del 17 al 19 de abril. Estamos muy seguros que esa tendencia seguirá”.

27 de abril de 2016

- En el programa de radio MD Noticias (Puerto Escondido) se dio a conocer la encuesta titulada Oaxaca decide 2016, que publica el diario El Imparcial en su página de internet en la sección La Capital, donde se preguntaba: “¿Si hoy fueran las elecciones por quién votarías? El proceso electoral en Oaxaca tiene siete candidatos partidistas registrados. Ellos buscarán obtener la gubernatura del Estado el próximo 5 de junio”. “En estos momentos de acuerdo a la elección vía electrónica ponen a José Antonio Estefan Garfias con 139 votos que vendría siendo el 32%; Alejandro Murat con 72 votos, el 17%; Benjamín Robles Montoya con 83 votos que vendría siendo el 19%; Francisco Javier Jiménez Jiménez con 4 votos que vendría siendo el 1%; Manuel Pérez Morales 0 votos; Salomón Jara Cruz con el 22% de esta encuesta con 96 votos; Joaquín Ruiz Salazar con el 1% con 6 votos; y “Aún no decido” o “No votaré” con 32 votos que vendría siendo el 7%”.

09 Mayo 2016 FÓRMULA OAXACA

- El conductor comentó sobre la encuesta realizada por el equipo de campaña de Alejandro Murat Hinojosa, quien tiene su propia encuesta. Señala que a pesar de que en la mañana apareció la encuesta del periódico El Imparcial que le da ligera ventaja a José Antonio Estefan Garfias, el candidato del PAN-PRD, esta nueva encuesta estatal realizada por Vivienda BGC de Excelsior, levantada entre el 29 de abril y el 1 de mayo, Alejandro Murat candidato del PRI-PVEM-PANAL, aventaja en esta contienda. “El documento señala que Alejandro Murat Hinojosa tiene el 41% de las preferencias efectivas, contra 34% de José Antonio Estefan Garfias candidato del PAN-PRD. Con base en el modelo de votante probable y solidez de las intenciones del voto, le dan un tercer lugar a Benjamín Robles y un cuarto a Salomón Jara. El PRI es el que cuenta con mayor identidad partidista entre los votantes...”.

09 Mayo 2016

- INFORMATIVO KZ (SALINACRUZ)
El conductor comentó que sobre una nota a nivel nacional que es “la guerra de encuestas”. Refiere sobre la encuesta publicada por el periódico Excelsior este día donde dice que Alejandro Murat aventaja en Oaxaca. “Esta nota dice que a un mes de la elección el candidato de la coalición PRI-PVEM-PANAL, Alejandro Murat, aventaja en la contienda a gobernador de Oaxaca. Relativamente



Informe General de Campaña para Gobernador del Estado

Del 3 de abril al 1 de junio de 2016

ENCUESTAS Y SONDEOS

cerca de él se encuentra José Antonio Estefan Garfias abanderado de la alianza PAN-PRD. Ellos hablan de que Murat lleva el 41% de preferencias efectivas, y José Antonio Estefan Garfias lleva 34%; eso de acuerdo con el modelo de votantes probables y solidez de las intenciones del voto. Rezagados aparecen los candidatos del PT Benjamín Robles y el candidato de MORENA Salomón Jara, en disputa por el tercer lugar con un 11 y 10% respectivamente. Los restantes aspirantes ejercen un 4% en conjunto; y a Murat le ayuda que el PRI es el que cuenta con mayor identidad partidista entre los votantes, pues el 25% se dice priista, en cambio los demás partidos dependen en buena medida de los electores independientes que en este estado comprenden al 47%, sólo el 8% se define como perredista y el 6% como panista”.

09 Mayo 2016

- MD NOTICIAS (PTO. ESCONDIDO)

En entrevista con Ivette Morán de Murat vía telefónica el conductor mencionó sobre los resultados de la encuesta que realizó el periódico Excélsior, donde Alejandro Hinojosa Murat está 7 puntos arriba de las encuestas normales de los demás candidatos, a lo que cuestionó a Morán de Murat sobre su opinión al respecto, señalando la entrevistada que “lo más importante es la opinión de la gente, lo que suceda este 5 de junio. Lo que importa es que todos vayan a votar”.

10 Mayo 2016

- MATUTINO RADIORAMA

El conductor comentó que continúa el tema de las encuestas y mencionó la publicada por El Imparcial, y otra que publica Excélsior, siendo esta última la que coloca a Murat Hinojosa arriba de las preferencias, con 41 puntos de preferencia sobre el más cercano que sería José Antonio Estefan Garfias. La encuesta señala que esta cifra no es un pronóstico. Los resultados solo tienen validez para expresar la opinión, preferencias electorales y tendencias de la población representada de las fechas del levantamiento de la encuesta.

10 Mayo 2016

- ESTE DÍA (PUTLA)

En este noticiario se dio a conocer la encuesta realizada por el periódico Excélsior, donde el candidato del PRI-PVEM-PANAL al gobierno del estado de Oaxaca aventaja con más de 6 puntos sobre su más cercano contendiente que sería José Antonio Estefan Garfias. La encuesta publicada por el periódico Excélsior señala que es una tendencia muy importante que beneficia al candidato del PRI Alejandro Murat. Esta información fue publicada en la edición impresa de ayer del periódico Excélsior.



Informe General de Campaña para Gobernador del Estado

Del 3 de abril al 1 de junio de 2016

ENCUESTAS Y SONDEOS

10 Mayo 2016

- INFORMATIVO 650 (PUERTO ÁNGEL)

En este noticiario se dio a conocer la encuesta realizada por el periódico Excélsior, donde el candidato del PRI-PVEM-PANAL al gobierno del estado de Oaxaca aventaja con más de 6 puntos sobre su más cercano contendiente que sería José Antonio Estefan Garfias. La encuesta publicada por el periódico Excélsior señala que es una tendencia muy importante que beneficia al candidato del PRI Alejandro Murat. Esta información fue publicada en la edición impresa de ayer del periódico Excélsior.

10 Mayo 2016

- PRIMER CONTACTO (HUAJUAPAN)

En este noticiario se dio a conocer la encuesta realizada por el periódico Excélsior, donde el candidato del PRI-PVEM-PANAL al gobierno del estado de Oaxaca aventaja con más de 6 puntos sobre su más cercano contendiente que sería José Antonio Estefan Garfias. La encuesta publicada por el periódico Excélsior señala que es una tendencia muy importante que beneficia al candidato del PRI Alejandro Murat. Esta información fue publicada en la edición impresa de ayer del periódico Excélsior.

10 Mayo 2016

- LA VOZ DE LA NOTICIA (POCHUTLA)

La vocera de la campaña del candidato priista al gobierno del estado Alejandro Murat Hinojosa, María de la Nieves García Fernández, vía telefónica comentó: “estamos muy contentos y entusiasmados, tú sabes que ayer el periódico Excélsior publicó los resultados de la encuesta BGC de Ulisis Beltrán, una encuestadora seria, reconocida a nivel nacional y que arrojan resultados de 7 puntos a favor de nuestro candidato en esa encuesta el 41% de la intención del voto, sobre el segundo lugar que es Pepe Toño con 34%, más abajo aparece Benjamín con 11% y Salomón con 10%.”

17/05/2016

- Oro Noticias

La diputada local y vocera de la campaña de José Antonio Estefan Garfias, Alejandra García Morlan, en entrevista comentó: “Nosotros tenemos por ejemplo la encuesta NODO donde Pepe Toño va arriba con 39 puntos, seguido del candidato del PRI con 27, Salomón Jara con 16 puntos. Estamos hablando de una diferencia de 11 puntos entre el segundo lugar y tercer lugar, por lo cual podemos ver que la tendencia ya está cerrada en dos propuestas”.

19/05/2016

- La Voz de la Noticia (Pochutla)

En entrevista vía telefónica la vocera de la campaña de Alejandro Murat, María de las Nieves



Informe General de Campaña para Gobernador del Estado

Del 3 de abril al 1 de junio de 2016

ENCUESTAS Y SONDEOS

García Fernández, entre otros temas comentó: "...la coalición PAN-PRD hacen referencia al voto útil porque la preferencia electoral no les es favorable, ellos hablan de que la contienda se cerró a dos propuestas y es correcto según lo marcan las diferentes encuestas. Nosotros tenemos una encuesta, una encuesta seria a nivel nacional, que nos coloca 7 puntos arriba".

23/05/2016

- MD NOTICIAS (PTO. ESCONDIDO)

A 14 días de las elecciones del 5 de junio, el PRI lleva la delantera en 9 de 12 gubernaturas según la síntesis de encuestas del Instituto Belisario Domínguez del Senado de la República. En Oaxaca Alejandro Murat Hinojosa se encuentra arriba en las encuestas con 34% de las intenciones del voto, seguido de José Antonio Estefan Garfias quien tiene tan sólo el 27%

26/05/2016

- PE ENLACE (PTO. ESCONDIDO)

Se menciona una encuesta reciente publicada por el diario Reforma donde sólo se menciona a los 3 primeros lugares. Señala que hay una ventaja de 4 puntos para el candidato Alejandro Murat Hinojosa con 34%, le sigue Pepe Toño con el 30% y Salomón Jara con el 20%.

26/05/2016

- LIBRE EXPRESIÓN HUAJUPAN

La vocera de la coalición CREO comentó que "las encuestas que se han tenido son diversas. Las encuestas previas nos han dado ventaja, una de 4 puntos y otra de 6 puntos sobre el candidato del PRI. La percepción que se tienen es que Pepe Toño va a ganar".

26/05/2016

- ORO NOTICIAS (OAXACA DE JUÁREZ)

Una encuesta aplicada por el Grupo Reforma realizada del 18 al 22 de mayo, a mil electores en Oaxaca, ubican al candidato del PRI-PVEM-PANAL, Alejandro Murat Hinojosa con el 34% de las preferencias, mientras que José Antonio Estefan Garfias abanderado del PAN-PRD tiene 30% de la intención del voto. Los dos punteros en la encuesta gozan de buen nivel de reconocimiento, dice este estudio.

26/05/2016

- ADIARIO RADIO (OAXACA DE JUÁREZ)

Se comentó que el día de hoy se publicó en el periódico Reforma una encuesta en la que Alejandro Murat tiene 34 puntos porcentuales en cuanto a la intención del voto. Después José Antonio Estefan Garfias con 30% de intención de voto. Tercer lugar Salomón Jara con 20% de intención del voto, al respecto se indicó que es impresionante ver cómo ha crecido MORENA a pesar de tener



Informe General de Campaña para Gobernador del Estado

Del 3 de abril al 1 de junio de 2016

ENCUESTAS Y SONDEOS

un candidato tan malo. Respecto al 11% de la intención del voto para Robles Montoya, se señaló que si la coalición CREO se hubiese quedado tanto con lo de Pepe Toño y juntando los 11 puntos de Benjamín Robles Montoya, Pepe Toño tendría 41%.

27/05/2016

- ORO NOTICIAS

En este espacio noticioso se señaló que “enorme polémica generó en la clase política de Oaxaca, partidos, coaliciones y candidatos, las publicaciones de sendas encuestas en diarios de la capital del país, en donde ubican a Alejandro Murat Hinojosa como el puntero en el proceso electoral. En una divulgación que hizo el periódico Reforma le atribuyen a Alejandro Murat una ventaja de 4 puntos que el mismo diario señala como un empate técnico con el candidato José Antonio Estefan Garfias, a quien le sigue de cerca también, aunque más retirado, el candidato el candidato de MORENA y en cuarto lugar el candidato del PT”.

27/05/2016

- ORO NOTICIAS

El conductor indicó que “mientras tanto en una publicación hecha en el periódico La Jornada, la ventaja de Alejandro Murat alcanza los 6.7 puntos de ventaja con su contrincante. Son encuestas elaboradas por los diarios por empresas especializadas, según dijeron”.

27/05/2016

- PE ENLACE (PTO. ESCONDIDO)

El periódico La Jornada publicó el día de ayer una encuesta en la que se ubica al candidato a la gubernatura de Oaxaca por la coalición “Juntos Hacemos Más”, Alejandro Murat, a la cabeza de las preferencias en los comicios del próximo 5 de junio. Realizada por la empresa Espacio Muestral que ha hecho encuestas en diversas entidades del país con el aval de las autoridades electorales, el estudio registra entre 6 - 7 puntos porcentuales de diferencia con el segundo lugar José Antonio Estefan Garfias de la coalición CREO. 6 - 7 puntos porcentuales en la evaluación de intención del voto bajo el escenario electoral, el abanderado de la coalición PRI-PVEM-PANAL registró 42.70%, 30.50% para la coalición CREO, 12.70% a MORENA, y 7.20% al PT.

27/05/2016

- EN COMENTARIOS (TLAXIACO)

El Diputado federal Sergio López Sánchez del PRD vía telefónica mencionó que “las casas encuestadoras serias, las de prestigio nacional, las que tienen una metodología reconocida y que ha sido probada en procesos anteriores, reconocen hoy por hoy que Pepe Toño Estefan Garfias aventaja por 7 puntos, y otras encuestadoras le dan una ventaja de 5 puntos, a su más cercano competidor que es el candidato del PRI. Muy por abajo está el candidato de MORENA con 14 puntos, y demasiado lejos el candidato del PT con de 9 a 11 puntos”.



Informe General de Campaña para Gobernador del Estado

Del 3 de abril al 1 de junio de 2016

ENCUESTAS Y SONDEOS

27/05/2016

- ENLACE (HUATULCO)

Se comenta sobre la encuesta que publicó el periódico Reforma, que tiene entre un 95 y 98% de certeza: ¿Si hoy hubiera elecciones para gobernador de Oaxaca, por quién votaría? En este primer arranque se anota a Alejandro Murat con un 34%, y Pepe Toño está en el orden del 30%, y Salomón Jara en tercer lugar con 20%. A la pregunta ¿Por quién votaría si los candidatos sólo fueran Pepe Toño y Alejandro Murat? El 32% favorece a Pepe Toño y dejan a Alejandro Murat con el 28%. Y a la pregunta ¿Por cuál partido nunca votaría? Dejan al PRI con el 33%. El 33% de los encuestados nunca votaría por el PRI.

31 de mayo 2016

- Micrófono Abierto (Putla)

La vocera del PRI, María de las Nieves García Fernández, mencionó una encuesta recientemente publicada por el diario El Financiero que le da ventaja de 9 puntos al candidato, Alejandro Murat Hinojosa, a diferencia de su más cercano contendiente y menciona los siguientes porcentajes: 37% para Alejandro Murat Hinojosa, 28% para José Antonio Estefan Garfias, 18% para Salomón Jara Cruz y 12% para Benjamin Robles Montoya.

ANEXOS

Informe General de Campaña para Gobernador del Estado

Del 3 de abril al 1 de junio de 2016

Estaciones de Radio y Canales de Televisión del Catálogo del INE objeto del monitoreo

Siglas	Frecuencia / Canal	Nombre de la estación	Tipo de emisora	Cuenta con espacio noticioso
XHCA-FM	103.9 Mhz.	Azul Estéreo	FM	Sí
XEPX-AM	650 Khz.	Radio Fórmula	Migración AM-FM	Sí
XHEPX-FM	99.9 Mhz			
XEGLO-AM	780 Khz.	La Voz de la Sierra de Juárez	AM	No
XHOU-FM	105.3 Mhz.	Sensación Estéreo	FM	Sí
XHAH-FM	90.1 Mhz.	Ke Buena	FM	No
XHTEKA-FM	91.7 Mhz.	Radio TK	FM	No
XHCORO-FM	98.7 Mhz.	Ke Buena	FM	No
XHOJF-FM	92.1 Mhz.	S/D	FM	No
XEYG-AM	660 Khz.	La Consentida	Migración AM-FM	No
XHYG-FM	90.5 Mhz.			
XHTFM-FM	107.9 Mhz.	Radio Nandia	FM	No
XHNR-FM	98.5 Mhz.	Exa FM	FM	Sí
XHOCA-FM	89.7 Mhz.	La Grande de Oaxaca	FM	Sí
XHOQ-FM	100.1 Mhz.	La Poderosa	FM	Sí
XHAX-FM	93.7 Mhz.	XEAX	FM	Sí
XHCE-FM	95.7 Mhz.	Radio Hit, Ke Buena	FM	Sí
XEIU-AM	105.7 Mhz.	Amor	Combo	Sí
XHIU-FM				
XEOA-AM	570 Khz.	OA Radio Mexicana	Migración AM-FM	Sí
XHEOA-FM	94.9 Mhz.			
XHYN-FM	102.9 Mhz.	Los 40 principales	FM	No
XHZB-FM	101.7 Mhz.	Radio Oro la Tremenda	FM	Sí
XEACC-AM	870 Khz.	Radio Fórmula	Migración AM-FM	No
XHACC-FM	93.3 Mhz.			
XHEDO-FM	94.1 Mhz.	Estéreo Esmeralda	FM	Sí
XEPOR-AM	740 Khz.	La Explosiva	Migración AM-FM	Sí
XHPOR-FM	98.7 Mhz.			
XEHL-AM	550 Khz.	Los 40 principales	Combo	No
XHLL-FM	97.1 Mhz.			
XHSCO-FM	96.3 Mhz.	Estéreo Istmo	FM	Sí
XHRCV-FM	107.9 Mhz.	Radio Candela	FM	No
XHUH-FM	96.9 Mhz.	La Consentida	FM	Sí
XHXP-FM	106.5 Mhz.	La Súper Buena	FM	Sí
XEOJN-AM	950 Khz.	La Voz de Chinantla	AM	No
XHSPP-FM	102.3 Mhz.	Radical 102.3	FM	Sí
XHRPO-FM	97.7 Mhz.	La Ley 710	FM	Sí
XEKC-AM	1460 Khz.	Planeta 100.9	Combo	Sí
XHKC-FM	100.9 Mhz.			
XETLA-AM	930 Khz.	La Voz de la Mixteca	AM	No
XHTLX-FM	100.5 Mhz.	La Poderosa	FM	Sí
XHUAT-FM	103.1 Mhz.	Estéreo Huatulco	FM	Sí
XHJP-FM	107.9 Mhz.	MIXE	FM	No
XEJAM-AM	1260 Khz.	La Voz de la Costa Chica	AM	No
XHPNX-FM	98.1 Mhz.	Radio Costa	FM	No
XHKZ-FM	98.1 Mhz.	KZ La Voz del Istmo	FM	No
XHZAA-FM	96.3 Mhz.	La Voz del Pueblo que despierta y se levanta	FM	No
XHCHT-FM	90.1 Mhz.	Oaxaca Radio	Retransmite	Sí
XHHPL-FM	91.9 Mhz.	Oaxaca Radio	Retransmite	Sí
XHUAU-FM	97.3 Mhz.	Oaxaca Radio	Retransmite	Sí
XHLAB-FM	100.9 Mhz.	Oaxaca Radio	Retransmite	Sí
XHMAJ-FM	100.9 Mhz.	Oaxaca Radio	Retransmite	Sí
XHMPD-FM	90.9 Mhz.	Oaxaca Radio	Retransmite	Sí
XHCMA-FM	91.5 Mhz.	Oaxaca Radio	Retransmite	Sí
XHOAX-FM	96.9 Mhz.	Oaxaca Radio	Retransmite	Sí
XHPLH-FM	91.7 Mhz.	Oaxaca Radio	Retransmite	Sí
XHPES-FM	105.9 Mhz.	Oaxaca Radio	Retransmite	Sí
XHPUV-FM	92.1 Mhz.	Oaxaca Radio	Retransmite	Sí

XHSLC-FM	92.9 Mhz.	Oaxaca Radio	Retransmite	Sí
XHSFJ-FM	103.9 Mhz.	Oaxaca Radio	Retransmite	Sí
XHJBC-FM	89.3 Mhz.	Oaxaca Radio	Retransmite	Sí
XHSBC-FM	88.9 Mhz.	Oaxaca Radio	Retransmite	Sí
XHJBT-FM	102.7 Mhz.	Oaxaca Radio	Retransmite	Sí
XHSJB-FM	95.3 Mhz.	Oaxaca Radio	Retransmite	Sí
XHSPH-FM	96.7 Mhz.	Oaxaca Radio	Retransmite	Sí
XHPED-FM	107.9 Mhz.	Oaxaca Radio	Retransmite	Sí
XHSAJ-FM	99.3 Mhz.	Oaxaca Radio	Retransmite	Sí
XHSMJ-FM	89.7 Mhz.	Oaxaca Radio	Retransmite	Sí
XHSMT-FM	99.5 Mhz.	Oaxaca Radio	Retransmite	Sí
XHSTH-FM	94.5 Mhz.	Oaxaca Radio	Retransmite	Sí
XHSTC-FM	107.5 Mhz.	Oaxaca Radio	Retransmite	Sí
XHSJO-FM	101.1 Mhz.	Oaxaca Radio	Retransmite	Sí
XHSPN-FM	97.3 Mhz.	Oaxaca Radio	Retransmite	Sí
XHCRR-FM	92.9 Mhz.	Oaxaca Radio	Retransmite	Sí
XHTFO-FM	94.3 Mhz.	Oaxaca Radio	Retransmite	Sí
XHPEP-FM	104.1 Mhz.	Oaxaca Radio	Retransmite	Sí
XHTLJ-FM	88.9 Mhz.	Oaxaca Radio	Retransmite	Sí
XHVTM-FM	102.5 Mhz.	Oaxaca Radio	Retransmite	Sí
XHVSE-FM	93.3 Mhz.	Oaxaca Radio	Retransmite	Sí
XHRIG-FM	107.9 Mhz.	Oaxaca Radio	Retransmite	Sí
XHBO-TV	4	Tele Tres (Ya no existe)	Incluye par Digital (TDT)	No
XHBO-TDT	32			
XHHLO-TV	5 (-)	Canal de las Estrellas (Repetidora)	Incluye par Digital (TDT)	No
XHHLO-TDT	31		Retransmite	
XHMIO-TV	2 (-)	Canal de las Estrellas	Incluye par Digital (TDT)	No
XHMIO-TDT	39		Retransmite	
XHBN-TV	7 (+)	Canal de las Estrellas	Incluye par Digital (TDT)	No
XHBN-TDT	29		Retransmite	
XHPAO-TV	9	Canal de las Estrellas	Incluye par Digital (TDT)	No
XHPAO-TDT	21		Retransmite	
XHPAT-TV	11 (-)	Canal de las Estrellas	Incluye par Digital (TDT)	No
XHPAT-TDT	38		Retransmite"	
XHPET-TV	2 (+)	Canal de las Estrellas	Incluye par Digital (TDT)	No
XHPET-TDT	31		Retransmite	
XHPNO-TV	11	Canal de las Estrellas	Incluye par Digital (TDT)	No
XHPNO-TDT	32		Retransmite	
XHHHN-TV	2	Canal 5 (Repetidora)	Incluye par Digital (TDT)	No
XHHHN-TDT	39		Retransmite	
XHOXO-TV	5	Canal 5	Incluye par Digital (TDT)	Sí
XHOXO-TDT	34		Retransmite	
XHPIX-TV	4	Canal 5	Incluye par Digital (TDT)	No
XHPIX-TDT	34		Retransmite	
XHIH-TV	5	Canal 5	Incluye par Digital (TDT)	No
XHIH-TDT	35		Retransmite	
XHHDL-TV	7	Azteca 7	Incluye par Digital (TDT)	No
XHHDL-TDT	29		Retransmite	
XHDG-TV	11 (+)	Azteca 7	Incluye par Digital (TDT)	Sí
XHDG-TDT	26		Retransmite	
XHPSO-TV	4	Azteca 7	Incluye par Digital (TDT)	No
XHPSO-TDT	30		Retransmite	
XHPCE-TV	7 (-)	Azteca 7	Incluye par Digital (TDT)	No
XHPCE-TDT	33		Retransmite	
XHJN-TV	9 (+)	Azteca 13	Incluye par Digital (TDT)	No
XHJN-TDT	33		Retransmite	
XHIG-TV	12	Azteca 13	Incluye par Digital (TDT)	No
XHIG-TDT	25		Retransmite	
XHOXX-TV	13	Azteca 13	Incluye par Digital (TDT)	Sí
XHOXX-TDT	27		Retransmite	
XHJP-TV	11	Azteca 13	Incluye par Digital (TDT)	No
XHJP-TDT	23		Retransmite	
XHSCO-TV	7	Azteca 13	Incluye par Digital (TDT)	No
XHSCO-TDT	46		Retransmite	
XHSMT-TV	11	Azteca 13	Incluye par Digital (TDT)	No
XHSMT-TDT	48		Retransmite	
XHINC-TV	8	Azteca 13	Incluye par Digital (TDT)	No
XHINC-TDT	24		Retransmite	
XHOPOA-TV	2 (+)	S/D	Incluye par Digital (TDT)	No
XHOPOA-TDT	35			
XHAPF-TV	2	Oaxaca TV	Incluye par Digital (TDT)	No
XHAPF-TDT	21		Retransmite	

XHNNT-TV	9	Oaxaca TV	Retransmite	Sí
XHCPO-TV	9	Oaxaca TV	Retransmite	Sí
XHCRP-TV	9	Oaxaca TV	Retransmite	Sí
XHUJZ-TV	2	Oaxaca TV	Retransmite	Sí
XHJZA-TV	2	Oaxaca TV	Retransmite	Sí
XHLBA-TV	2	Oaxaca TV	Retransmite	Sí
XHAOX-TV	9	Oaxaca TV	Incluye par Digital (TDT)	Sí
XHAOX-TDT	36		Retransmite	
XHSGX-TV	13	Oaxaca TV	Incluye par Digital (TDT)	Sí
XHSGX-TDT	28		Retransmite	
XHJBH-TV	4	Oaxaca TV	Retransmite	Sí
XHJBT-TV	2	Oaxaca TV	Retransmite	Sí
XHJCE-TV	9	Oaxaca TV	Retransmite	Sí
XHSDP-TV	9	Oaxaca TV	Incluye par Digital (TDT)	Sí
XHSDP-TDT	22		Retransmite	
XHSPT-TV	2	Oaxaca TV	Incluye par Digital (TDT)	Sí
XHSPT-TDT	22		Retransmite	
XHSST-TV	7	Oaxaca TV	Retransmite	Sí
XHSCJ-TV	2	Oaxaca TV	Incluye par Digital (TDT)	Sí
XHSCJ-TDT	27		Retransmite	
XHSMI-TV	2	Oaxaca TV	Incluye par Digital (TDT)	Sí
XHSMI-TDT	23		Retransmite	
XHSJP-TV	9	Oaxaca TV	Retransmite	Sí
XHSXL-TV	9	Oaxaca TV	Incluye par Digital (TDT)	Sí
XHSXL-TDT	22		Retransmite	
XHPOX-TV	5	Oaxaca TV	Incluye par Digital (TDT)	Sí
XHPOX-TDT	40		Retransmite	
XHNEA-TV	4	Oaxaca TV	Incluye par Digital (TDT)	Sí
XHNEA-TDT	22		Retransmite	
XHTLO-TV	9	Oaxaca TV	Incluye par Digital (TDT)	Sí
XHTLO-TDT	21		Retransmite	

Informe General de Campaña para Gobernador del Estado

Del 3 de abril al 1 de junio de 2016

BASE DE DATOS CD

