

---

# INFORME GENERAL

---

## Monitoreo General de Espacios Noticiosos en Radio y Televisión para los cargos de **DIPUTADAS Y DIPUTADOS LOCALES**

---

Periodo de Campaña

---

Fecha: 23 abril al 1 de junio de 2016

---

PROCESO ELECTORAL ORDINARIO 2015-2016



---

**INFORME GENERAL** que presenta la empresa MASS Comunicación al Instituto Estatal Electoral y de Participación Ciudadana de Oaxaca en materia de **Monitoreo General de Espacios Noticiosos en Radio y Televisión para la fase de Campaña para los cargos de Diputadas y Diputados Locales**, durante el Proceso Electoral Ordinario 2015-2016. Periodo de camapaña del 23 de abril al 1 de junio del 2016.

El presente informe corresponde al análisis de las estaciones de radio y canales de televisión que se ubican en el Estado de Oaxaca.

**[ieepco.monitoreoelectoral.com](http://ieepco.monitoreoelectoral.com)**

---

# ÍNDICE

## RESULTADOS GENERALES

<b>Balance general</b>	<b>6</b>
------------------------	----------

### **Análisis General**

Tiempo Total en Espacios Noticiosos por Partidos Políticos y Coaliciones y por Actores Políticos. Radio y Televisión	<b>10</b>
Espacio Noticioso por Partidos Políticos. Radio y Televisión	<b>11</b>
Espacio Noticioso por Actores Políticos. Radio y Televisión	<b>12</b>
Tiempo por Partidos Políticos y Coaliciones. Radio	<b>13</b>
Tiempo por Partidos Políticos y Coaliciones. Televisión	<b>15</b>
Tiempo por Actores Políticos. Radio	<b>16</b>
Tiempo por Actores Políticos. Televisión	<b>21</b>

### **Análisis por Variables**

Género Periodístico por Partidos Políticos y Coaliciones. Radio	<b>24</b>
Género Periodístico por Partidos Políticos y Coaliciones. Televisión	<b>29</b>
Género Periodístico por Actores Políticos. Radio	<b>31</b>
Género Periodístico por Actores Políticos. Televisión	<b>45</b>
Valoración de la Información por Partidos Políticos y Coaliciones. Radio	<b>47</b>
Valoración de la Información por Partidos Políticos y Coaliciones. Televisión	<b>52</b>
Valoración de la Información por Actores Políticos. Radio	<b>53</b>
Valoración de la Información por Actores Políticos. Televisión	<b>65</b>
Recursos Técnicos por Partidos Políticos y Coaliciones. Radio	<b>67</b>
Recursos Técnicos por Partidos Políticos y Coaliciones. Televisión	<b>74</b>

Recursos Técnicos por Actores Políticos. Radio	<b>76</b>
Recursos Técnicos por Actores Políticos. Televisión	<b>92</b>
Importancia de las noticias. Jerarquización por Partidos Políticos y Coaliciones. Radio	<b>95</b>
Importancia de las noticias. Jerarquización por Partidos Políticos y Coaliciones. Televisión	<b>97</b>
Importancia de las noticias. Jerarquización por Actores políticos. Radio	<b>98</b>
Importancia de las noticias. Jerarquización por Actores políticos. Televisión	<b>103</b>
Importancia de las noticias. Segmento de Tiempo por Partidos Políticos y Coaliciones. Radio	<b>105</b>
Importancia de las noticias. Segmento de Tiempo por Partidos Políticos y Coaliciones. Televisión	<b>109</b>
Importancia de las noticias. Segmento de Tiempo por Actores políticos. Radio	<b>110</b>
Importancia de las noticias. Segmento de Tiempo por Actores políticos. Televisión	<b>118</b>
Información por Género por Actores Políticos. Radio	<b>120</b>
Información por Género por Actores Políticos. Televisión	<b>124</b>
Programa Noticioso por Partidos Políticos y Coaliciones. Radio	<b>126</b>
Programa Noticioso por Partidos políticos y Coaliciones. Televisión	<b>131</b>
Programa Noticioso por Actores Políticos. Radio	<b>132</b>
Programa Noticioso por Actores Políticos. Televisión	<b>142</b>
<b>Encuestas y sondeos de opinión</b>	
Encuestas y sondeos de opinión	<b>145</b>
<b>Anexos</b>	
Estaciones de Radio y Canales de Televisión del Catálogo del INE objeto del monitoreo	<b>147</b>
Base de datos en CD	<b>150</b>

---

## ANÁLISIS GENERAL

---

## BALANCE GENERAL

- El presente informe corresponde al monitoreo general de espacios noticiosos de radio y televisión que se difunden en el estado de Oaxaca, de candidatas y candidatos a diputados locales, durante el Proceso Electoral Ordinario (PEO) 2015-2016. Periodo de campaña del 23 abril al 1 de junio.
- Se revisaron y analizaron un total de 2,466 horas y media de espacios noticiosos de radio y televisión en todo el estado durante este periodo.
- El tiempo total de espacios noticiosos en radio y televisión dedicado a partidos políticos, coaliciones y actores políticos, fue de 72 horas, 47 minutos, 28 segundos y 1,579 menciones.
- 71 horas, 55 minutos, 42 segundos y 1,470 menciones corresponden a radio; y 51 minutos, 46 segundos y 109 menciones a televisión.
- El PAN fue el partido que registró más tiempo en espacios noticiosos de radio, con 51 minutos, 56 segundos; la coalición CREO PAN-PRD fue quien registró el mayor número de menciones, con 48.
- Coalición (PRI-PVEM) fue el partido político con más tiempo y menciones en espacios noticiosos de televisión, registrando 1 minuto, 28 segundos y 2 menciones.
- Luis Alfonso Silva Romo (PAN-PRD) fue el actor político con más tiempo en espacios noticiosos de radio, registrando 6 horas, 16 minutos, 18 segundos.
- Carol Antonio Altamirano (PAN) fue el actor político con el mayor número de menciones en radio, con 130.
- Laura Vignón Carreño (PRI-PVEM) fue la política con más tiempo registrando 14 minutos, 43 segundos.
- Luis Alfonso Silva Romo (PAN-PRD) fue el político con el mayor número de menciones en programas noticiosos de televisión con 15.

- El PAN fue el partido político con más tiempo y menciones en radio en la valoración de la información Negativa, registrando 34 minutos, 51 segundos y 15 menciones.
- La coalición CREO PAN-PRD fue quien registró el mayor tiempo y menciones en la valoración de la información Neutra, con 26 minutos, 42 segundos y 32 menciones.
- La coalición CREO PAN-PRD fue quien registró más tiempo y menciones en la valoración Positiva con 1 minuto, 40 segundos y 6 menciones.
- La coalición PRI-PVEM fue quien registró el mayor tiempo y menciones en espacios noticiosos de televisión en la valoración de la información Neutra con 1 minuto, 28 segundos y 2 menciones.
- Luis Alfonso Silva Romo (PAN-PRD) fue el actor político que registró más tiempo en radio en la valoración de la información Neutra, con 6 horas, 16 minutos, 18 segundos. Carol Antonio Altamirano (PRD) fue el actor con el mayor número de menciones en esta misma valoración con 84.
- Carol Antonio Altamirano (PAN) fue el actor político que registró más tiempo y menciones en la valoración de la información Negativa, con 58 minutos, 30 segundos y 37 menciones.
- Manuel León Sánchez (PRI) fue el actor político que registró más tiempo en radio en la valoración de la información Positiva, con 15 minutos, 18 segundos; Carol Antonio Altamirano fue quien registró el mayor número de menciones en esta misma valoración con 9.
- Laura Vigñón Carreño (PRI-PVEM) fue la política que registró más tiempo en televisión en la valoración de la información Neutra con 14 minutos, 34 segundos.
- Luis Alfonso Silva Romo (PAN-PRD) fue el único actor político con tiempo y mención en la valoración Positiva, con 50 segundos y 1 mención.

- En materia de información desagregada por género, se registró que Laura Vignón Carreño (PRI-PVEM) fue la Mujer con más tiempo y menciones en espacios noticiosos de radio, con 5 horas, 15 minutos, 57 segundos y 61 menciones.
- Luis Alfonso Silva Romo (PAN-PRD) fue el Hombre con más tiempo en espacios noticiosos de radio, con 6 hora, 16 minutos, 18 segundos.
- Carol Antonio Altamirano (PAN) fue el Hombre con más menciones en espacios noticiosos de radio, con 130.
- Laura Vignón Carreño fue la Mujer con más tiempo y menciones en espacios noticiosos de televisión, registrando 14 minutos, 43 segundos, y 13 menciones.
- Luis Alfonso Silva Romo (PAN) fue el Hombre con más tiempo y menciones en un espacio noticioso de televisión, registrando 14 minutos, 19 segundos, y 15 menciones.
- Adiario Radio fue el programa noticioso de radio que más tiempo otorgó a un partido político, registrando 37 minutos, 53 segundos.
- ORP Noticias (Tuxtepec) fue el programa noticioso de radio que más menciones otorgó a partidos políticos, con un total de 22.
- Enlace Radiorama fue el programa noticioso de radio que más tiempo otorgó a un partido político, registrando para el PAN, 20 minutos, 56 segundos.
- ORP Noticias (Tuxtepec) y PE Enlace (Pto. Escondido) fueron los programas noticiosos de radio que más menciones otorgaron a partidos políticos y coaliciones, registrando para Coalición PRI-PVEM y el PRI 5 menciones a cada uno, respectivamente.
- Noticias CORTV fue el único programa noticioso de televisión que más tiempo otorgó a una coalición, registrando para PRI-PVEM 1 minuto, 28 segundos.

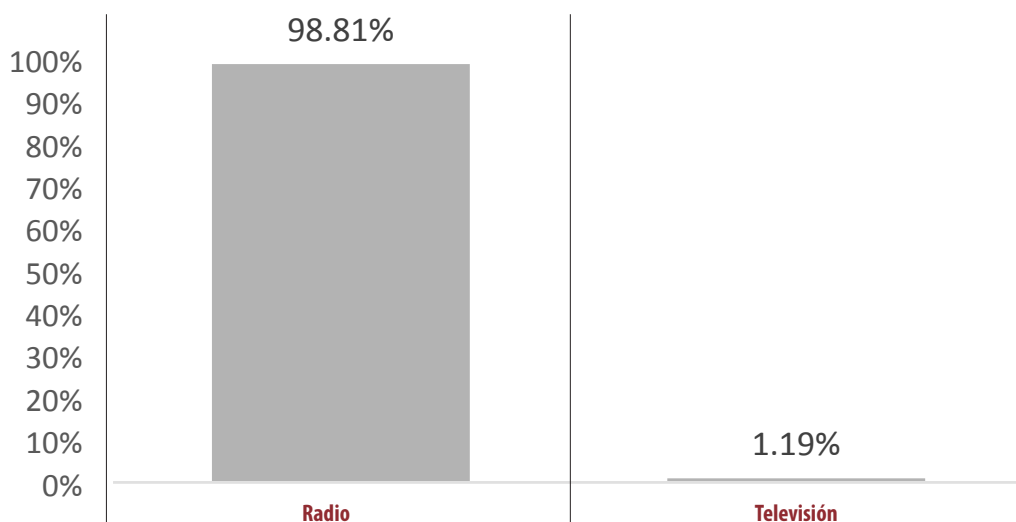


- Noticiario 97.7 fue el programa noticioso de radio con más tiempo dedicó a actores políticos, registrando 6 horas, 2 minutos, 48 segundos.
- ORP Noticias (Tuxtepec) fue el programa noticioso de radio que más menciones registró para actores políticos con un total de 119.
- La Noticia y el Comentario fue el programa noticioso de radio que más tiempo otorgó a una política, registrando para Luis Alfonso Silva Romo (PAN-PRD) 1 hora, 41 minutos, 33 segundos.
- ORP Noticias (Tuxtepec) fue el programa noticioso de radio que más menciones otorgó a un actor político, registrando para Gabriel Cué Navarro (PRI) 52 menciones.
- HECHOS MERIDIANO fue el programa noticioso de televisión que más tiempo y menciones otorgó a actores políticos, registrando 30 minutos, 48 segundos y 92 menciones.
- HECHOS MERIDIANO fue el espacio noticioso de televisión que más tiempo y menciones otorgó a un actor político, registrando para Luis Alfonso Silva Romo (PAN-PRD) 14 minutos, 19 segundos y 15 menciones.
- En este periodo se registró un Debate en el programa noticioso de radio Libre Expresión Huajuapán, al que sólo acudieron 2 candidatos a diputados, Rosa María Guzmán Balbuena (PT) y Julián González Villareal (MORENA).
- En este periodo se registró la mención de 1 encuesta en relación a las preferencias electorales de candidatas y candidatos a diputados locales.

## Informe General de Campaña de Diputadas y Diputados Locales

Del 23 de abril al 1 junio de mayo de 2016

### TIEMPO TOTAL EN ESPACIOS NOTICIOSOS POR PARTIDOS POLÍTICOS Y COALICIONES Y POR ACTORES POLÍTICOS RADIO Y TELEVISIÓN



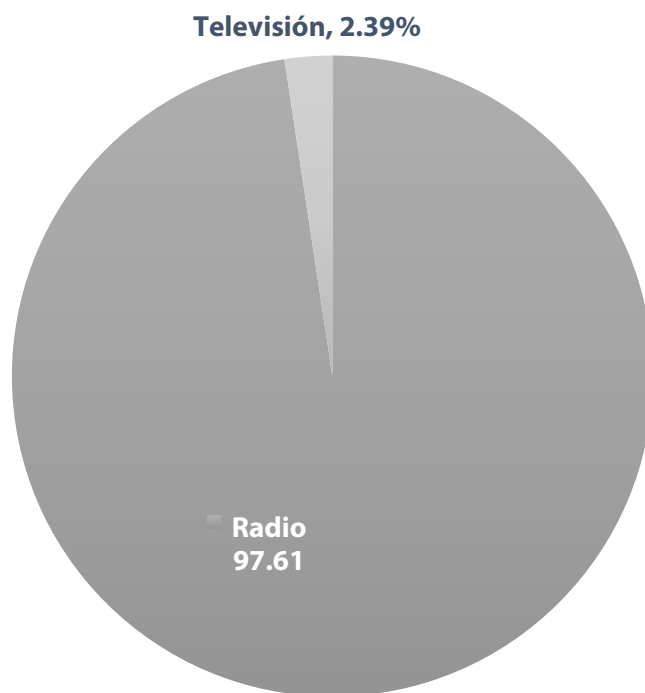
- El tiempo total en espacios noticiosos de radio y televisión dedicado al tema de partidos políticos, coaliciones y actores políticos, fue de **72 horas, 47 minutos, 28 segundos** de los cuales:
- 71 horas, 55 minutos, 42 segundos corresponden a radio; y 51 minutos, 46 segundos a televisión.
- Se registraron un total de **1,579** menciones, de las cuales 1,470 corresponden a radio y 109 a televisión.

MONITOREO	PORCENTAJE (TIEMPO)	TIEMPO	MENCIONES
Radio	98.81%	71:55:42	1470
Televisión	1.19%	00:51:46	109
<b>TOTAL GENERAL</b>	<b>100%</b>	<b>72:47:28</b>	<b>1579</b>

## Informe General de Campaña de Diputadas y Diputados Locales

Del 23 de abril al 1 junio de mayo de 2016

### ESPACIO NOTICIOSO PARTIDOS POLÍTICOS RADIO Y TELEVISIÓN



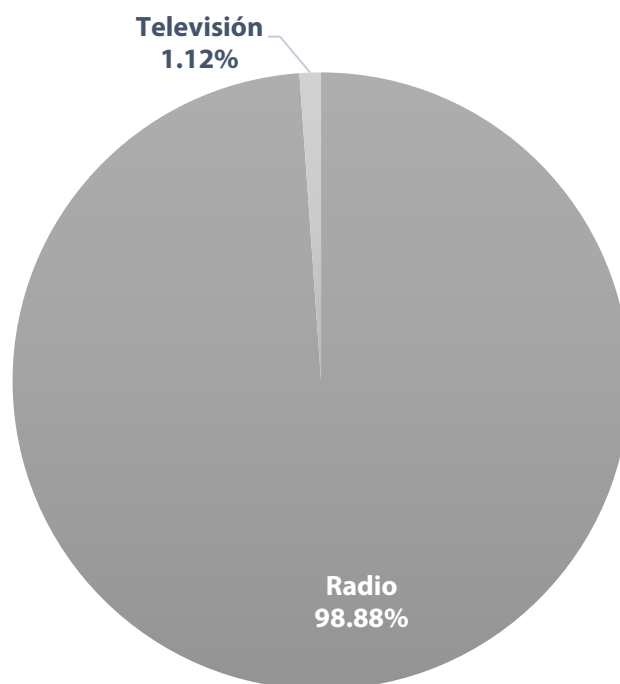
- El tiempo total en espacios noticiosos de radio y televisión dedicado a partidos políticos y coaliciones fue de **3 horas, 40 minutos, 56 segundos**, de los cuales 3 horas, 35 minutos, 39 segundos corresponden a radio y 5 minutos, 17 segundos a televisión.
- Se registraron **240** menciones, de las cuales 231 corresponden a radio y 9 a televisión.

MONITOREO	PORCENTAJE (TIEMPO)	TIEMPO	MENCIONES
Radio	97.61%	3:35:39	231
Televisión	2.39%	0:05:17	9
<b>TOTAL GENERAL</b>	<b>100%</b>	<b>3:40:56</b>	<b>240</b>

## Informe General de Campaña de Diputadas y Diputados Locales

Del 23 de abril al 1 junio de mayo de 2016

### ESPACIO NOTICIOSO ACTORES POLÍTICOS RADIO Y TELEVISIÓN



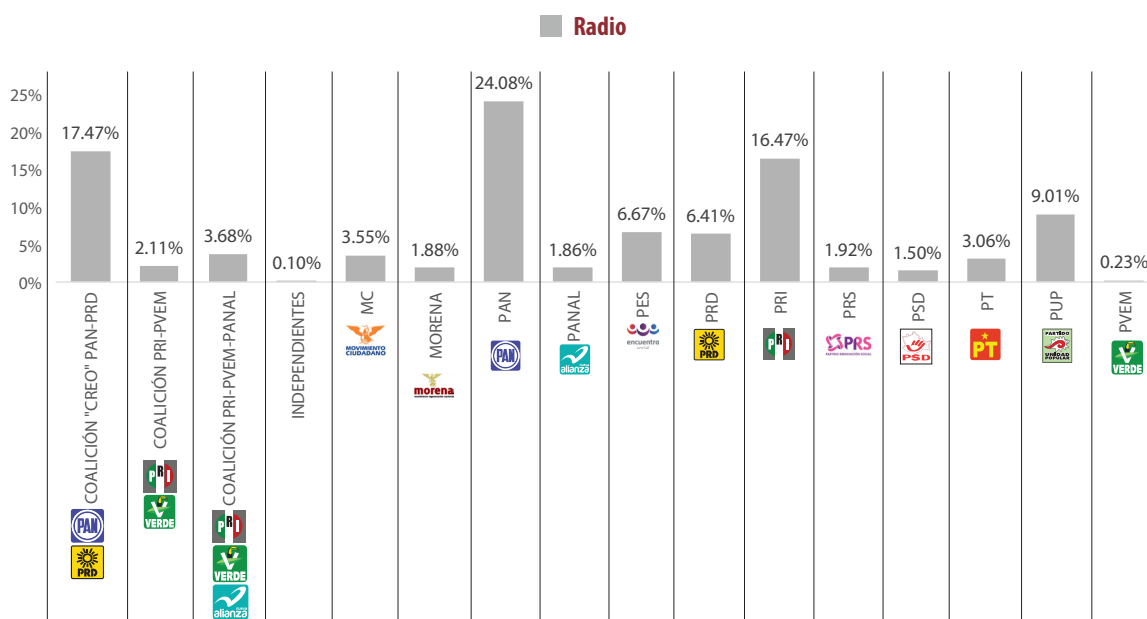
- El tiempo total en espacios noticiosos de radio y televisión dedicado a actores políticos fue de 69 horas, 6 minutos, 32 segundos, de los cuales:
- 68 horas, 20 minutos, 3 segundos, corresponden a radio; y 46 minutos, 29 segundos a televisión.
- Se registraron un total de 1339 menciones, de las cuales, 1239 corresponden a radio y 100 a televisión.

MONITOREO	PORCENTAJE (TIEMPO)	TIEMPO	MENCIONES
Radio	98.88%	68:20:03	1239
Televisión	1.12%	00:46:29	100
<b>TOTAL GENERAL</b>	<b>100%</b>	<b>69:06:32</b>	<b>1339</b>

# Informe General de Campaña de Diputadas y Diputados Locales

Del 23 de abril al 1 junio de mayo de 2016

## TIEMPO POR PARTIDOS POLÍTICOS Y COALICIONES RADIO



- El tiempo total en espacios noticiosos de radio dedicado a partidos políticos y coaliciones fue de 3 horas, 35 minutos, 39 segundos, de los cuales los tiempos de los partidos y coaliciones fueron los siguientes:
- Partido Acción Nacional (PAN)** con 51 minutos, 56 segundos; **Coalición Con Rumbo y Estabilidad para Oaxaca (CREO) PAN-PRD** con 37 minutos, 40 segundos; **Partido Revolucionario Institucional (PRI)** con 35 minutos, 31 segundos; **Partido Unidad Popular (PUP)** con 19 minutos, 26 segundos; **Partido Encuentro Social (PES)** con 14 minutos, 23 segundos; **Partido de la Revolución Democrática (PRD)** con 13 minutos 49 segundos; **Coalición PRI-PVEM-PANAL** con 7 minutos, 56 segundos; **Movimiento Ciudadano (MC)** con 7 minutos, 39 segundos; **Partido del Trabajo (PT)** con 6 minutos, 36 segundos; **Coalición PRI-PVEM** con 4 minutos, 33 segundos; **Partido Renovación Social (PRS)** con 4 minutos, 9 segundos; **Movimiento Regeneración Nacional (MORENA)** con 4 minutos, 3 segundos; **Partido Nueva Alianza (PANAL)** con 4 minutos, 1 segundo; **Partido Social Demócrata (PSD)** con 3 minutos, 14 segundos; **Partido Verde Ecologista de México (PVEM)** con 30 segundos; e **Independientes** con 13 segundos.
- Se registraron un total de **231** menciones, de las cuales los partidos con más menciones son:

## Informe General de Campaña de Diputadas y Diputados Locales

Del 23 de abril al 1 junio de mayo de 2016

### TIEMPO POR PARTIDOS POLÍTICOS Y COALICIONES RADIO



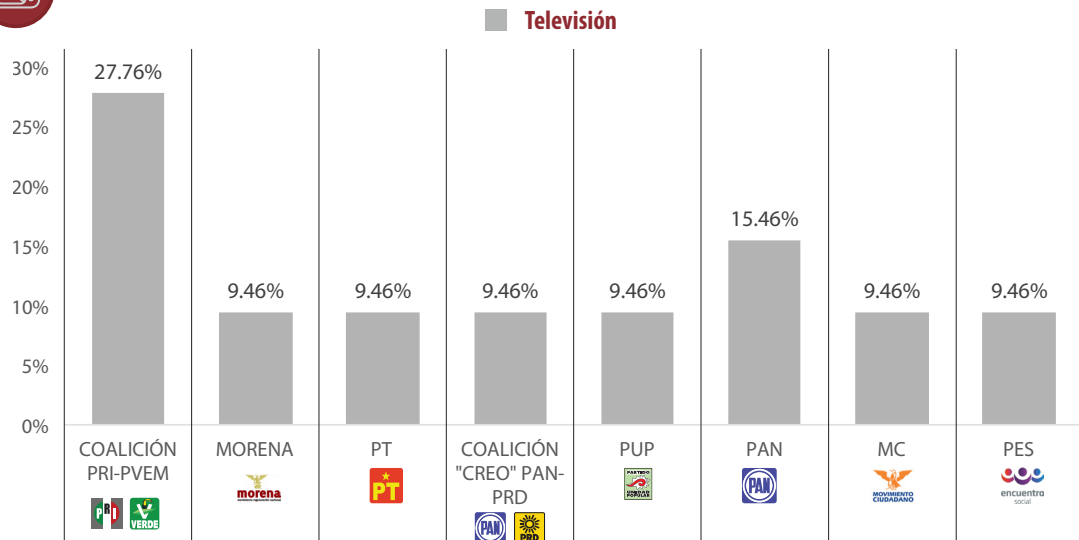
- 48 para la coalición **CREO PAN-PRD**; 37 al **PRI**; 29 al **PAN**; 18 al **PT**; 14 al **PRD**; 14 a la Coalición **PRI-PVEM**; 13 a **PUP**; 11 a **MC**; 10 a **MORENA**; 9 al **PSD**; 8 al **PES**; 8 al **PRS**; 7 al **PANAL**; 2 a la Coalición **PRI-PVEM-PANAL**; 2 a **Independientes**; y 1 a **PVEM**.
- El **PAN** fue el partido que registró más tiempo en espacios noticiosos de radio, con 51 minutos, 56 segundos.
- La coalición **CREO PAN-PRD** fue quien registró el mayor número de menciones, con 48.

PARTIDO POLÍTICO Y COALICIÓN	PORCENTAJE (TIEMPO)	TIEMPO	MENCIONES
COALICIÓN "CREO" PAN-PRD	17.47%	00:37:40	48
COALICIÓN PRI-PVEM	2.11%	00:04:33	14
COALICIÓN PRI-PVEM-PANAL	3.68%	00:07:56	2
INDEPENDIENTES	0.10%	00:00:13	2
MC	3.55%	00:07:39	11
MORENA	1.88%	00:04:03	10
PAN	24.08%	00:51:56	29
PANAL	1.86%	00:04:01	7
PES	6.67%	00:14:23	8
PRD	6.41%	00:13:49	14
PRI	16.47%	00:35:31	37
PRS	1.92%	00:04:09	8
PSD	1.50%	00:03:14	9
PT	3.06%	00:06:36	18
PUP	9.01%	00:19:26	13
PVEM	0.23%	00:00:30	1
<b>TOTAL GENERAL</b>	<b>100%</b>	<b>03:35:39</b>	<b>231</b>

## Informe General de Campaña de Diputadas y Diputados Locales

Del 23 de abril al 1 junio de mayo de 2016

### TIEMPO POR PARTIDOS POLÍTICOS Y COALICIONES TELEVISIÓN



- El tiempo total en televisión por partidos políticos y coaliciones fue de **5 minutos, 17 segundos**, de los cuales los tiempos fueron:
- Coalición PRI-PVEM** con 1 minuto, 28 segundos; **PAN** con 49 segundos; **MORENA, PT, Coalición Creo PAN-PRD, PUP, PES y MC** con 30 segundos cada uno.
- Se registró un total de **9** menciones, de las cuales los actores políticos con más menciones fueron:
- Coalición **PRI-PVEM** con 2; **MORENA, PT, Coalición Creo PAN-PRD, PUP, PES, PAN y MC** con 1 cada uno.
- Coalición (PRI-PVEM)** fue el partido político con más tiempo y menciones en espacios noticiosos de televisión, registrando **1 minuto, 28 segundos y 2 menciones**.
- La información detallada de esta variable podrá consultarse en la tabla, misma que incluye partidos políticos, porcentajes, tiempos y menciones.

PARTIDO POLÍTICO Y COALICIÓN	PORCENTAJE (TIEMPO)	TIEMPO	MENCIONES
COALICIÓN PRI-PVEM	27.76%	00:01:28	2
MORENA	9.46%	00:00:30	1
PT	9.46%	00:00:30	1
COALICIÓN "CREO" PAN-PRD	9.46%	00:00:30	1
PUP	9.46%	00:00:30	1
ENCUENTRO SOCIAL	9.46%	00:00:30	1
PAN	15.46%	00:00:49	1
MOV. CIUDADANO	9.46%	00:00:30	1
<b>TOTAL GENERAL</b>	<b>100%</b>	<b>00:05:17</b>	<b>9</b>

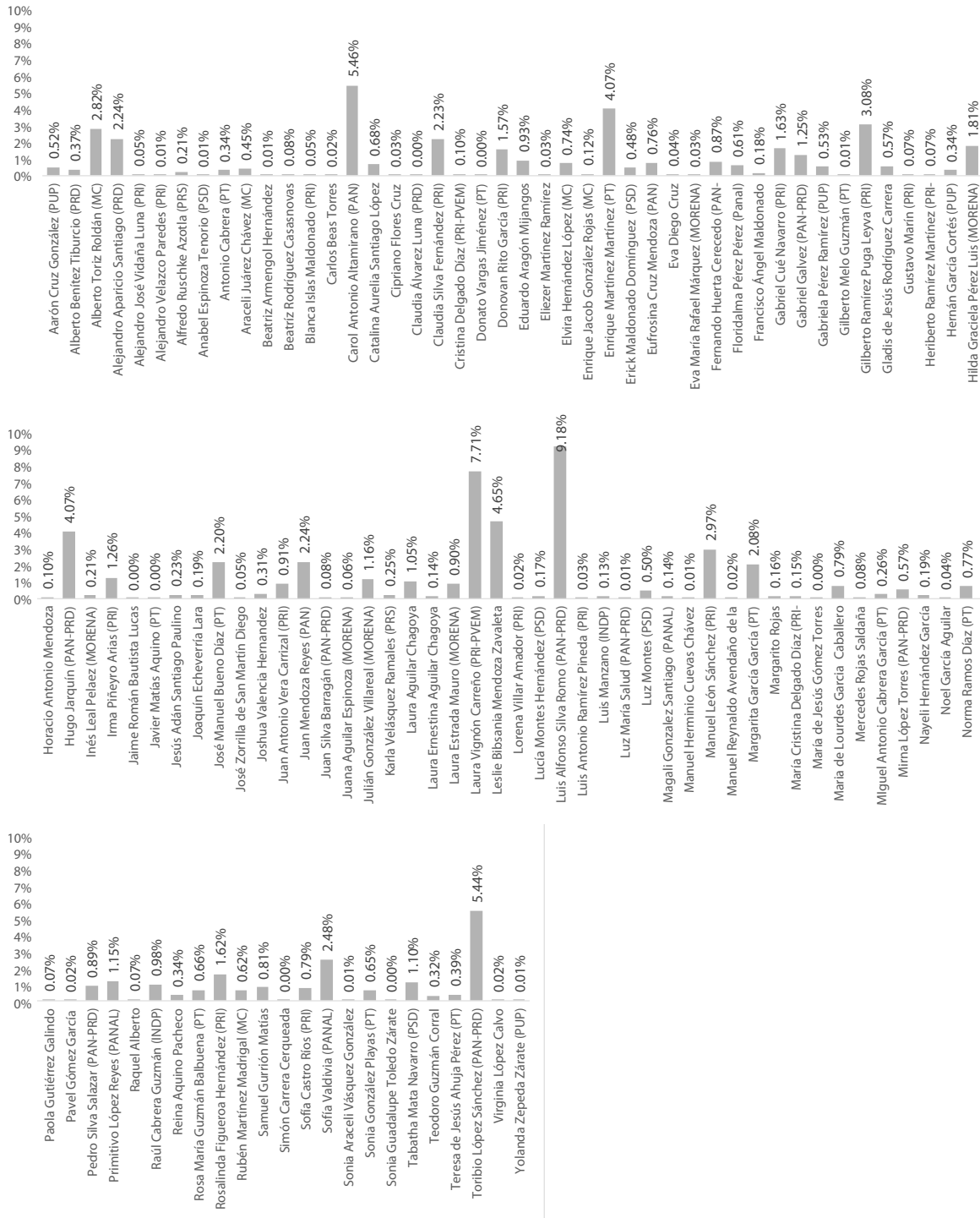
# Informe General de Campaña de Diputadas y Diputados Locales

Del 23 de abril al 1 junio de mayo de 2016

## TIEMPO POR ACTORES POLÍTICOS RADIO



### Radio





---

## Informe General de Campaña de Diputadas y Diputados Locales

Del 23 de abril al 1 junio de mayo de 2016

---

### TIEMPO POR ACTORES POLÍTICOS RADIO

---



- El tiempo total en radio de espacios noticiosos dedicado a actores políticos fue de **68 horas, 20 minutos, 3 segundos**, de los cuales los actores políticos con más tiempo fueron:
- **Luis Alfonso Silva Romo (PAN-PRD)** con 6 horas, 16 minutos, 18 segundos; **Laura Vignón Carreño (PRI-PVEM)** con 5 hora, 15 minutos, 57 segundos; **Carol Antonio Altamirano (PAN)** con 3 horas, 43 minutos, 52 segundos; **Toribio López Sánchez (PAN-PRD)** con 3 horas, 43 minutos, 9 segundos; y **Leslie Bibsania Mendoza Zavaleta (PAN)** con 3 horas, 10 minutos 43 segundos.
- Se registró un total de 1,239 menciones, de las cuales los actores políticos con más menciones fueron:
- **Carol Antonio Altamirano (PAN)** con 130; **Luis Alfonso Silva Romo (PAN-PRD)** con 75; **Laura Vignón Carreño (PRI)** con 61; **Toribio López Sánchez (PAN-PRD)** y **Juan Mendoza Reyes (PAN)** con 58 cada uno.
- **Luis Alfonso Silva Romo (PAN-PRD)** fue el actor político con más tiempo en espacios noticiosos de radio, registrando **6 horas, 16 minutos, 18 segundos**.
- **Carol Antonio Altamirano (PAN)** fue el actor político con el mayor número de menciones, con **130**.
- La información detallada de esta variable podrá consultarse en la tabla, misma que incluye actores políticos, porcentajes, tiempos y menciones.

# Informe General de Campaña de Diputadas y Diputados Locales

Del 23 de abril al 1 junio de mayo de 2016

## TIEMPO POR ACTORES POLÍTICOS

### RADIO



ACTOR POLÍTICO	PORCENTAJE (TIEMPO)	TIEMPO	MENCIONES
Aarón Cruz González (PUP)	0.52%	00:21:13	2
Alberto Benítez Tiburcio (PRD)	0.37%	00:15:20	1
Alberto Toriz Roldán (MC)	2.82%	01:55:44	11
Alejandro Aparicio Santiago (PRD)	2.24%	01:31:48	38
Alejandro José Vidaña Luna (PRI)	0.05%	00:01:52	2
Alejandro Velasco Paredes (PRI)	0.01%	00:00:30	1
Alfredo Ruschke Azotla (PRS)	0.21%	00:08:47	3
Anabel Espinoza Tenorio (PSD)	0.01%	00:00:26	3
Antonio Cabrera (PT)	0.34%	00:13:46	7
Araceli Juárez Chávez (MC)	0.45%	00:18:24	5
Beatriz Armengol Hernández	0.01%	00:00:17	1
Beatriz Rodríguez Casasnovas	0.08%	00:03:13	2
Blanca Islas Maldonado (PRI)	0.05%	00:02:10	4
Carlos Beas Torres	0.02%	00:00:59	3
Carol Antonio Altamirano (PAN)	5.46%	03:43:52	130
Catalina Aurelia Santiago López (MORENA)	0.68%	00:28:05	4
Cipriano Flores Cruz	0.03%	00:01:17	1
Claudia Álvarez Luna (PRD)	0.00%	00:00:10	1
Claudia Silva Fernández (PRI)	2.23%	01:31:25	16
Cristina Delgado Díaz (PRI-PVEM)	0.10%	00:03:57	1
Donato Vargas Jiménez (PT)	0.00%	00:00:10	1
Donovan Rito García (PRI)	1.57%	01:04:27	29
Eduardo Aragón Mijangos	0.93%	00:37:57	4
Eliezer Martínez Ramírez	0.03%	00:01:15	1
Elvira Hernández López (MC)	0.74%	00:30:21	7
Enrique Jacob González Rojas (MC)	0.12%	00:04:44	4
Enrique Martínez Martínez (PT)	4.07%	02:46:41	46
Erick Maldonado Domínguez (PSD)	0.48%	00:19:43	5
Eufrosina Cruz Mendoza (PAN)	0.76%	00:31:07	22
Eva Diego Cruz	0.04%	00:01:46	2
Eva María Rafael Márquez (MORENA)	0.03%	00:01:07	4
Fernando Huerta Cerecedo (PAN-PRD)	0.87%	00:35:45	18
Floridalma Pérez Pérez (Panal)	0.61%	00:24:49	6
Francisco Ángel Maldonado Martínez	0.18%	00:07:30	7
Gabriel Cué Navarro (PRI)	1.63%	01:06:49	53
Gabriel Galvez (PAN-PRD)	1.25%	00:51:10	6
Gabriela Pérez Ramírez (PUP)	0.53%	00:21:50	4
Gilberto Melo Guzmán (PT)	0.01%	00:00:20	1
Gilberto Ramírez Puga Leyva (PRI)	3.08%	02:06:16	16
Gladis de Jesús Rodríguez Carrera (PANAL)	0.57%	00:23:10	5
Gustavo Marín (PRI)	0.07%	00:02:44	6
Heriberto Ramírez Martínez (PRI-PVEM)	0.07%	00:03:00	2
Hernán García Cortés (PUP)	0.34%	00:13:55	1
Hilda Graciela Pérez Luis (MORENA)	1.81%	01:14:08	14
Horacio Antonio Mendoza	0.10%	00:04:00	1
Hugo Jarquín (PAN-PRD)	4.07%	02:46:56	28

# Informe General de Campaña de Diputadas y Diputados Locales

Del 23 de abril al 1 junio de mayo de 2016

## TIEMPO POR ACTORES POLÍTICOS RADIO



ACTOR POLÍTICO	PORCENTAJE (TIEMPO)	TIEMPO	MENCIONES
Inés Leal Pelaez (MORENA)	0.21%	00:08:35	5
Irma Piñeyro Arias (PRI)	1.26%	00:51:42	16
Jaime Román Bautista Lucas	0.00%	00:00:12	1
Javier Matías Aquino (PT)	0.00%	00:00:09	2
Jesús Adán Santiago Paulino (MORENA)	0.23%	00:09:33	2
Joaquín Echeverría Lara	0.19%	00:07:51	7
José Manuel Bueno Díaz (PT)	2.20%	01:30:24	22
José Zorrilla de San Martín Diego (Diputado)	0.05%	00:01:54	3
Joshua Valencia Hernandez	0.31%	00:12:50	1
Juan Antonio Vera Carrizal (PRI)	0.91%	00:37:30	20
Juan Mendoza Reyes (PAN)	2.24%	01:31:53	58
Juan Silva Barragán (PAN-PRD)	0.08%	00:03:10	1
Juana Aguilar Espinoza (MORENA)	0.06%	00:02:19	3
Julián González Villareal (MORENA)	1.16%	00:47:42	11
Karla Velásquez Ramales (PRS)	0.25%	00:10:21	4
Laura Aguilar Chagoya	1.05%	00:43:12	8
Laura Ernestina Aguilar Chagoya (PAN-PRD)	0.14%	00:05:38	2
Laura Estrada Mauro (MORENA)	0.90%	00:36:48	8
Laura Vignón Carreño (PRI-PVEM)	7.71%	05:15:57	61
Leslie Bibsania Mendoza Zavaleta (PAN)	4.65%	03:10:43	48
Lorena Villar Amador (PRI)	0.02%	00:00:40	1
Lucía Montes Hernández (PSD)	0.17%	00:07:01	1
Luis Alfonso Silva Romo (PAN-PRD)	9.18%	06:16:18	75
Luis Antonio Ramírez Pineda (PRI)	0.03%	00:01:25	1
Luis Manzano (INDP)	0.13%	00:05:30	1
Luz María Salud (PAN-PRD)	0.01%	00:00:20	2
Luz Montes (PSD)	0.50%	00:20:19	5
Magali Gonzalez Santiago (PANAL)	0.14%	00:05:44	2
Manuel Herminio Cuevas Chávez (PRI)	0.01%	00:00:26	1
Manuel León Sánchez (PRI)	2.97%	02:01:56	43
Manuel Reynaldo Avendaño de la Rosa (MORENA)	0.02%	00:00:37	2
Margarita García García (PT)	2.08%	01:25:06	14
Margarito Rojas	0.16%	00:06:32	2
María Cristina Delgado Díaz (PRI-PVEM)	0.15%	00:05:58	1
María de Jesús Gómez Torres	0.00%	00:00:10	1
Maria de Lourdes Garcia Caballero (PUP)	0.79%	00:32:18	14
Mercedes Rojas Saldaña	0.08%	00:03:27	4
Miguel Antonio Cabrera García (PT)	0.26%	00:10:31	5
Mirna López Torres (PAN-PRD)	0.57%	00:23:19	5
Nayeli Hernández García	0.19%	00:07:58	1
Noel García Aguilar	0.04%	00:01:45	1
Norma Ramos Díaz (PT)	0.77%	00:31:44	5
Olivetti Paredes Zacarías	0.02%	00:00:55	1
Paola Gutiérrez Galindo	0.07%	00:03:01	1
Pavel Gómez García	0.02%	00:00:42	3
Pedro Silva Salazar (PAN-PRD)	0.89%	00:36:35	18

## Informe General de Campaña de Diputadas y Diputados Locales

Del 23 de abril al 1 junio de mayo de 2016

### TIEMPO POR ACTORES POLÍTICOS

#### RADIO

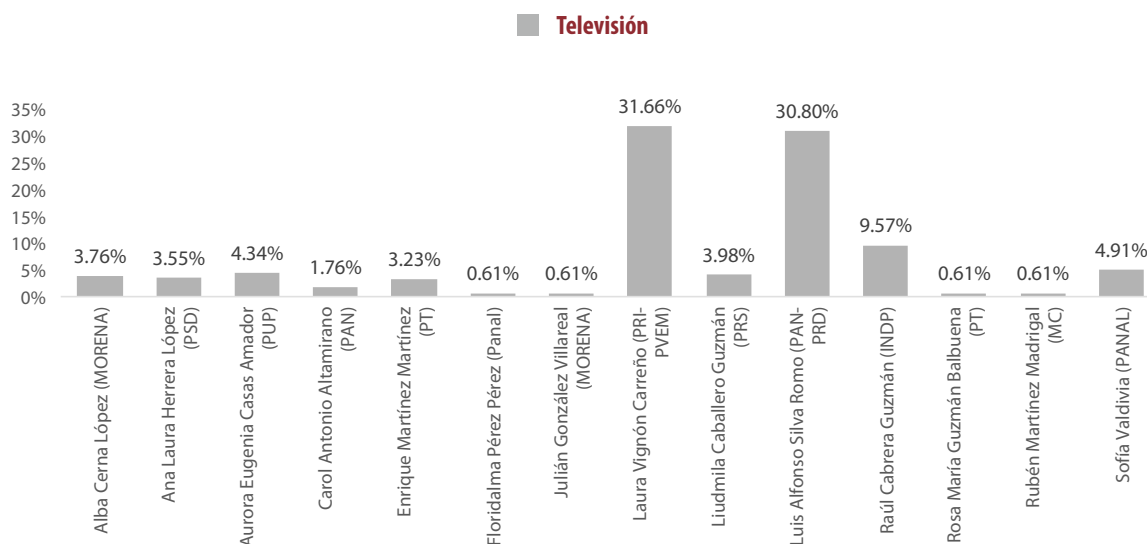


ACTOR POLÍTICO	PORCENTAJE (TIEMPO)	TIEMPO	MENCIONES
Primitivo López Reyes (PANAL)	1.15%	00:47:09	6
Raquel Alberto	0.07%	00:03:01	1
Raúl Cabrera Guzmán (INDP)	0.98%	00:40:14	7
Reina Aquino Pacheco	0.34%	00:14:00	1
Rosa María Guzmán Balbuena (PT)	0.66%	00:27:08	5
Rosalinda Figueroa Hernández (PRI)	1.62%	01:06:36	49
Rubén Martínez Madrigal (MC)	0.62%	00:25:31	9
Samuel Gurrión Matías	0.81%	00:33:05	5
Simón Carrera Cerqueada	0.00%	00:00:05	1
Sofía Castro Ríos (PRI)	0.79%	00:32:21	30
Sofía Valdivia (PANAL)	2.48%	01:41:37	20
Sonia Araceli Vásquez González (PRS)	0.01%	00:00:16	2
Sonia González Playas (PT)	0.65%	00:26:42	3
Sonia Guadalupe Toledo Zárate (MORENA)	0.00%	00:00:08	1
Tabatha Mata Navarro (PSD)	1.10%	00:45:15	6
Teodoro Guzmán Corral	0.32%	00:13:09	4
Teresa de Jesús Ahuja Pérez (PT)	0.39%	00:15:54	5
Toribio López Sánchez (PAN-PRD)	5.44%	03:43:09	58
Virginia López Calvo	0.02%	00:00:46	2
Yolanda Zepeda Zárate (PUP)	0.01%	00:00:22	2
<b>TOTAL GENERAL</b>	<b>100%</b>	<b>68:20:03</b>	<b>1239</b>

## Informe General de Campaña de Diputadas y Diputados Locales

Del 23 de abril al 1 junio de mayo de 2016

### TIEMPO POR ACTORES POLÍTICOS TELEVISIÓN



- El tiempo total en espacios noticiosos de televisión dedicado a actores políticos, fue de 46 minutos, 29 segundos, de los cuales los actores con más tiempo fueron:
- 14 minutos, 43 segundos fueron para **Laura Vignón Carreño (PRI-PVEM)**; 14 minutos, 19 segundos fueron para **Luis Alfonso Silva Romo (PAN-PRD)**; 4 minutos, 27 segundos para **Raúl Cabrera Guzmán (INDP)**; 2 minutos, 17 segundos para **Sofía Valdivia (PANAL)**; 2 minutos, 1 segundo para **Aurora Eugenia Casas Amador (PUP)**.
- Se registró un total de 100 menciones, de las cuales:
- 15 fueron para **Luis Alfonso Silva Romo (PAN-PRD)**; 13 fueron para **Laura Vignón Carreño (PRI-PVEM)**; 12 fueron para **Aurora Eugenia Casas Amador (PUP)**; 11 fueron para **Ana Laura Herrera López (PSD)**, **Enrique Martínez Martínez (PT)**, **Liudmila Caballero Guzmán (PRS)** y **Sofía Valdivia (PANAL)**, para cada uno.
- **Laura Vignón Carreño (PRI-PVEM)** fue la política con más tiempo registrando 14 minutos, 43 segundos.
- **Luis Alfonso Silva Romo (PAN-PRD)** fue el político con el mayor número de menciones en programas noticiosos de televisión con 15.
- La información detallada de esta variable podrá consultarse en la tabla, misma que incluye partidos políticos, porcentajes, tiempos y menciones.

## Informe General de Campaña de Diputadas y Diputados Locales

Del 23 de abril al 1 junio de mayo de 2016

### TIEMPO POR ACTORES POLÍTICOS TELEVISIÓN



ACTOR POLÍTICO	PORCENTAJE (TIEMPO)	TIEMPO	MENCIONES
Alba Cerna López (MORENA)	3.76%	00:01:45	10
Ana Laura Herrera López (PSD)	3.55%	00:01:39	11
Aurora Eugenia Casas Amador (PUP)	4.34%	00:02:01	12
Carol Antonio Altamirano (PAN)	1.76%	00:00:49	1
Enrique Martínez Martínez (PT)	3.23%	00:01:30	11
Floralma Pérez Pérez (Panal)	0.61%	00:00:17	1
Julián González Villareal (MORENA)	0.61%	00:00:17	1
Laura Vignón Carreño (PRI-PVEM)	31.66%	00:14:43	13
Liudmila Caballero Guzmán (PRS)	3.98%	00:01:51	11
Luis Alfonso Silva Romo (PAN-PRD)	30.80%	00:14:19	15
Raúl Cabrera Guzmán (INDP)	9.57%	00:04:27	1
Rosa María Guzmán Balbuena (PT)	0.61%	00:00:17	1
Rubén Martínez Madrigal (MC)	0.61%	00:00:17	1
Sofía Valdivia (PANAL)	4.91%	00:02:17	11
<b>TOTAL GENERAL</b>	<b>100%</b>	<b>00:46:29</b>	<b>100</b>

---

# ANÁLISIS POR VARIABLES

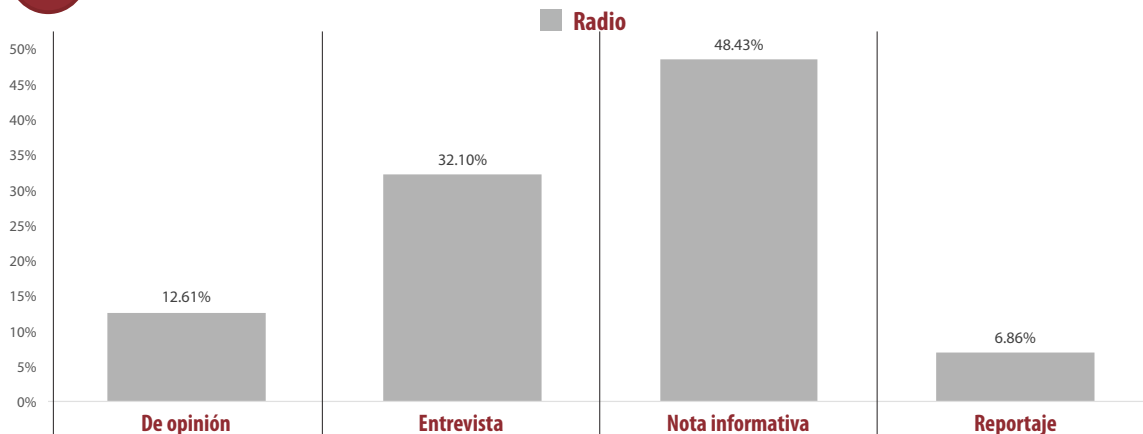
---

## Informe General de Campaña de Diputadas y Diputados Locales

Del 23 de abril al 1 junio de mayo de 2016

### GÉNERO PERIODÍSTICO POR PARTIDOS POLÍTICOS Y COALICIONES

#### RADIO



- El tiempo total en espacios noticiosos de radio dedicado a partidos políticos y coaliciones fue de **3 horas, 35 minutos, 39 segundos** de los cuales:
- 1 hora, 44 minutos, 26 segundos corresponden al género periodístico **Nota informativa**; 1 hora, 9 minutos, 13 segundos al género **Entrevista**; 27 minutos, 12 segundos al género **Opinión y análisis**; y 14 minutos, 48 segundos al género **Reportaje**.
- Se registraron un total de **231** piezas de monitoreo, de las cuales 142 corresponden al género periodístico **Nota Informativa**; 54 al género **Entrevista**; 20 al género **Reportaje**; y 15 al género **De Opinión y análisis**.
- El **PRI** fue el partido político que registró más tiempo en radio, registrando 24 minutos, 7 segundos en el género periodístico Entrevista.
- La coalición **CREO PAN-PRD** fue quien registró el mayor número de piezas de monitoreo en el género de Nota Informativa, con 29.

GÉNERO PERIODÍSTICO	PORCENTAJE (TIEMPO)	TIEMPO	PIEZA DE MONITOREO
<b>De opinión y análisis</b>	<b>12.61%</b>	<b>00:27:12</b>	<b>15</b>
COALICIÓN "CREO" PAN-PRD	2.52%	00:05:26	4
COALICIÓN PRI-PVEM	0.13%	00:00:17	1
PAN	7.07%	00:15:15	3
PES	2.30%	00:04:58	1
PRD	0.18%	00:00:23	1
PRI	0.33%	00:00:43	4
PUP	0.08%	00:00:10	1
<b>Entrevista</b>	<b>32.10%</b>	<b>01:09:13</b>	<b>54</b>
COALICIÓN "CREO" PAN-PRD	8.66%	00:18:40	15
COALICIÓN PRI-PVEM	0.12%	00:00:15	3
COALICIÓN PRI-PVEM-PANAL	1.84%	00:03:58	1



# Informe General de Campaña de Diputadas y Diputados Locales

Del 23 de abril al 1 junio de mayo de 2016

## GÉNERO PERIODÍSTICO POR PARTIDOS POLÍTICOS Y COALICIONES

### RADIO



GÉNERO PERIODÍSTICO	PORCENTAJE (TIEMPO)	TIEMPO	PIEZA DE MONITOREO
MC	0.11%	00:00:14	2
MORENA	0.15%	00:00:20	1
PAN	4.98%	00:10:44	3
PANAL	0.04%	00:00:05	1
PES	1.31%	00:02:50	1
PRD	1.85%	00:04:00	1
PRI	11.18%	00:24:07	13
PRS	0.08%	00:00:10	1
PSD	0.46%	00:01:00	3
PT	0.77%	00:01:40	6
PUP	0.54%	00:01:10	3
<b>Nota informativa</b>	<b>48.43%</b>	<b>01:44:26</b>	<b>142</b>
COALICIÓN "CREO" PAN-PRD	6.29%	00:13:34	29
COALICIÓN PRI-PVEM	1.82%	00:03:55	9
COALICIÓN PRI-PVEM-PANAL	1.84%	00:03:58	1
INDEPENDIENTES	0.10%	00:00:13	2
MC	3.44%	00:07:25	9
MORENA	1.68%	00:03:38	8
PAN	9.07%	00:19:34	18
PANAL	0.18%	00:00:23	3
PES	2.36%	00:05:05	5
PRD	3.44%	00:07:25	9
PRI	4.75%	00:10:15	17
PRS	1.85%	00:03:59	7
PSD	0.90%	00:01:56	5
PT	2.09%	00:04:30	10
PUP	8.39%	00:18:06	9
PVEM	0.23%	00:00:30	1
<b>Reportaje</b>	<b>6.86%</b>	<b>00:14:48</b>	<b>20</b>
COALICIÓN PRI-PVEM	0.05%	00:00:06	1
MORENA	0.04%	00:00:05	1
PAN	2.96%	00:06:23	5
PANAL	1.65%	00:03:33	3
PES	0.70%	00:01:30	1
PRD	0.94%	00:02:01	3
PRI	0.20%	00:00:26	3
PSD	0.14%	00:00:18	1
PT	0.20%	00:00:26	2
<b>TOTAL GENERAL</b>	<b>100%</b>	<b>03:35:39</b>	<b>231</b>

# Informe General de Campaña de Diputadas y Diputados Locales

Del 23 de abril al 1 junio de mayo de 2016

## GÉNERO PERIODÍSTICO POR PARTIDOS POLÍTICOS Y COALICIONES RADIO



GÉNERO PERIODÍSTICO	PORCENTAJE (TIEMPO)
<b>De opinión y análisis</b>	<b>12.61%</b>
<b>Encuentro</b>	<b>4.73%</b>
COALICIÓN "CREO" PAN-PRD	2.27%
PES	2.30%
PRI	0.08%
PUP	0.08%
<b>Encuentro Local (Lagunas)</b>	<b>0.08%</b>
PAN	0.08%
<b>Primer Contacto (Huaquapan)</b>	<b>0.26%</b>
COALICIÓN "CREO" PAN-PRD	0.13%
COALICIÓN PRI-PVEM	0.13%
<b>Oro (Huatulco)</b>	<b>0.53%</b>
PAN	0.18%
PRD	0.18%
PRI	0.18%
<b>Enlace Radorama</b>	<b>6.82%</b>
PAN	6.82%
<b>ORP Noticias (Tuxtepec)</b>	<b>0.02%</b>
PRI	0.02%
<b>INFORMATIVO KZ</b>	<b>0.17%</b>
COALICIÓN "CREO" PAN-PRD	0.12%
PRI	0.05%
<b>Entrevista</b>	<b>32.10%</b>
<b>Adiario Radio</b>	<b>13.61%</b>
COALICIÓN PRI-PVEM-PANAL	1.84%
PAN	1.85%
PRD	1.85%
PRI	8.06%
<b>Politica 360</b>	<b>1.38%</b>
<b>Primer Contacto (Huaquapan)</b>	<b>0.39%</b>
COALICIÓN "CREO" PAN-PRD	0.36%
COALICIÓN PRI-PVEM	0.04%
<b>Enlace (Huatulco)</b>	<b>6.72%</b>
COALICIÓN "CREO" PAN-PRD	6.72%
<b>Oro (Huatulco)</b>	<b>0.46%</b>
COALICIÓN "CREO" PAN-PRD	0.27%
COALICIÓN PRI-PVEM	0.04%
PRI	0.15%
<b>Puerto Ángel Informativo 360 (Pto. Ángel).</b>	<b>0.04%</b>
PT	0.04%
<b>La Voz de la Noticia (Pochutla)</b>	<b>0.39%</b>
COALICIÓN "CREO" PAN-PRD	0.23%
PRI	0.08%
PUP	0.08%
<b>Libre Expresión (Huaquapan)</b>	<b>0.46%</b>

GÉNERO PERIODÍSTICO	PORCENTAJE (TIEMPO)
COALICIÓN "CREO" PAN-PRD	0.23%
PRI	0.23%
<b>Enlace Radorama</b>	<b>2.89%</b>
PAN	2.89%
<b>PE Enlace (Pto. Escondido)</b>	<b>0.62%</b>
COALICIÓN "CREO" PAN-PRD	0.04%
MORENA	0.15%
PAN	0.23%
PRI	0.04%
PT	0.15%
<b>Despertar (Pochutla)</b>	<b>0.35%</b>
PT	0.27%
PUP	0.08%
<b>En Comentarios (Tlaxiaco)</b>	<b>2.08%</b>
COALICIÓN "CREO" PAN-PRD	0.77%
MC	0.03%
PRI	0.43%
PSD	0.15%
PT	0.31%
PUP	0.39%
<b>ORP Noticias (Tuxtepec)</b>	<b>0.54%</b>
COALICIÓN PRI-PVEM	0.04%
MC	0.08%
PANAL	0.04%
PRS	0.08%
PSD	0.31%
<b>Enlace (Tlaxiaco)</b>	<b>0.03%</b>
COALICIÓN "CREO" PAN-PRD	0.03%
<b>BBM NOTICIAS (Salina Cruz)</b>	<b>2.13%</b>
PES	1.31%
PRI	0.81%
<b>Nota informativa</b>	<b>48.43%</b>
<b>Adiario Radio</b>	<b>3.96%</b>
COALICIÓN "CREO" PAN-PRD	1.84%
COALICIÓN PRI-PVEM-PANAL	1.84%
PAN	0.28%
<b>Encuentro</b>	<b>5.56%</b>
COALICIÓN "CREO" PAN-PRD	0.63%
PAN	0.17%
PES	1.48%
PRD	1.47%
PRI	1.64%
PT	0.17%
<b>La Noticia y el Comentario</b>	<b>0.36%</b>
PAN	0.36%
<b>Matutino Radorama</b>	<b>4.00%</b>
COALICIÓN "CREO" PAN-PRD	0.16%

# Informe General de Campaña de Diputadas y Diputados Locales

Del 23 de abril al 1 junio de mayo de 2016

## GÉNERO PERIODÍSTICO POR PARTIDOS POLÍTICOS Y COALICIONES

### RADIO



GÉNERO PERIODÍSTICO	PORCENTAJE (TIEMPO)
PAN	3.03%
PRS	0.81%
<b>Noticiario 97.7</b>	<b>1.34%</b>
PAN	1.00%
PES	0.33%
<b>Oro Noticias</b>	<b>2.79%</b>
COALICIÓN "CREO" PAN-PRD	0.96%
INDEPENDIENTES	0.04%
PAN	1.04%
PRD	0.49%
PRI	0.23%
PSD	0.04%
<b>Politica 360</b>	<b>0.97%</b>
<b>Encuentro Local (Lagunas)</b>	<b>1.28%</b>
COALICIÓN "CREO" PAN-PRD	0.08%
COALICIÓN PRI-PVEM	0.04%
MC	0.04%
MORENA	0.27%
PRI	0.23%
PRS	0.27%
PSD	0.04%
PT	0.04%
PUP	0.04%
PVEM	0.23%
<b>Primer Contacto (Huaquapan)</b>	<b>3.25%</b>
COALICIÓN "CREO" PAN-PRD	0.08%
COALICIÓN PRI-PVEM	1.31%
PAN	0.08%
PANAL	0.08%
PRD	0.63%
PRI	0.12%
PRS	0.60%
PUP	0.36%
<b>Oro (Huatulco)</b>	<b>1.28%</b>
COALICIÓN "CREO" PAN-PRD	0.04%
COALICIÓN PRI-PVEM	0.04%
PAN	0.15%
PRD	0.26%
PRI	0.40%
PUP	0.39%
<b>MD Noticias (Pto. Escondido)</b>	<b>2.47%</b>
COALICIÓN "CREO" PAN-PRD	0.83%
COALICIÓN PRI-PVEM	0.23%
PRI	1.21%
PT	0.19%
<b>Puerto Ángel Informativo 360 (Pto. Ángel).</b>	<b>0.39%</b>

GÉNERO PERIODÍSTICO	PORCENTAJE (TIEMPO)
COALICIÓN "CREO" PAN-PRD	0.08%
PAN	0.04%
PANAL	0.04%
PES	0.24%
<b>La Voz de la Noticia (Pochutla)</b>	<b>0.04%</b>
COALICIÓN PRI-PVEM	0.04%
<b>Fórmula Oaxaca</b>	<b>2.12%</b>
MC	0.15%
PAN	1.96%
<b>PE Enlace (Pto. Escondido)</b>	<b>1.05%</b>
COALICIÓN "CREO" PAN-PRD	0.26%
INDEPENDIENTES	0.06%
MC	0.06%
PAN	0.14%
PANAL	0.06%
PES	0.19%
PRI	0.12%
PRS	0.06%
PT	0.10%
<b>En Comentarios (Tlaxiaco)</b>	<b>0.32%</b>
MORENA	0.23%
PSD	0.09%
<b>ORP Noticias (Tuxtepec)</b>	<b>4.51%</b>
COALICIÓN "CREO" PAN-PRD	0.15%
COALICIÓN PRI-PVEM	0.15%
MC	1.19%
MORENA	0.77%
PAN	0.70%
PSD	0.62%
PT	0.93%
<b>Noti Ángel (Pto. Ángel)</b>	<b>1.64%</b>
COALICIÓN "CREO" PAN-PRD	0.04%
PAN	0.13%
PRD	0.15%
PUP	1.31%
<b>Enlace (Tlaxiaco)</b>	<b>1.47%</b>
COALICIÓN "CREO" PAN-PRD	0.32%
MC	0.28%
PRD	0.28%
PRI	0.28%
PT	0.32%
<b>INFORMATIVO KZ</b>	<b>0.15%</b>
COALICIÓN "CREO" PAN-PRD	0.08%
PRI	0.08%
<b>Este Día (Putla)</b>	<b>0.23%</b>
COALICIÓN "CREO" PAN-PRD	0.23%



# Informe General de Campaña de Diputadas y Diputados Locales

Del 23 de abril al 1 junio de mayo de 2016

## GÉNERO PERIODÍSTICO POR PARTIDOS POLÍTICOS Y COALICIONES RADIO



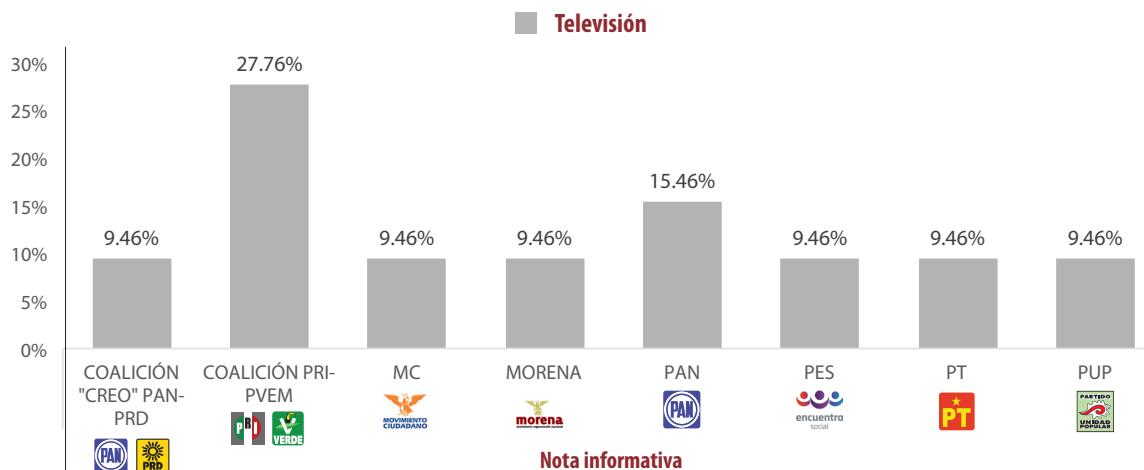
GÉNERO PERIODÍSTICO	PORCENTAJE (TIEMPO)
<b>BBM NOTICIAS (Salina Cruz)</b>	<b>0.39%</b>
COALICIÓN "CREO" PAN-PRD	0.35%
PRI	0.04%
<b>LAS NOTICIAS DE LAS OCHO</b>	<b>8.86%</b>
COALICIÓN "CREO" PAN-PRD	0.08%
MC	1.61%
MORENA	0.30%
PRD	0.15%
PRI	0.31%
PT	0.23%
PUP	6.18%
<b>Reportaje</b>	<b>6.86%</b>
<b>Primer Contacto (Huajuapán)</b>	<b>1.89%</b>
PAN	0.37%
PANAL	0.97%
PRD	0.56%
<b>Oro (Huatulco)</b>	<b>0.23%</b>
PANAL	0.23%
<b>MD Noticias (Pto. Escondido)</b>	<b>0.14%</b>
PSD	0.14%
<b>Puerto Ángel Informativo 360 (Pto. Ángel).</b>	<b>1.03%</b>

GÉNERO PERIODÍSTICO	PORCENTAJE (TIEMPO)
PAN	0.56%
PRD	0.38%
PRI	0.09%
<b>La Voz de la Noticia (Pochutla)</b>	<b>0.08%</b>
PT	0.08%
<b>Fórmula Oaxaca</b>	<b>2.23%</b>
PAN	1.53%
PES	0.70%
<b>Enlace Radiorama</b>	<b>0.45%</b>
PANAL	0.45%
<b>PE Enlace (Pto. Escondido)</b>	<b>0.04%</b>
PRI	0.04%
<b>ORP Noticias (Tuxtepec)</b>	<b>0.16%</b>
COALICIÓN PRI-PVEM	0.05%
MORENA	0.04%
PRI	0.08%
<b>Noti Ángel (Pto. Ángel)</b>	<b>0.49%</b>
PAN	0.49%
<b>LAS NOTICIAS DE LAS OCHO</b>	<b>0.12%</b>
PT	0.12%
<b>TOTAL GENERAL</b>	<b>100%</b>

## Informe General de Campaña de Diputadas y Diputados Locales

Del 23 de abril al 1 junio de mayo de 2016

### GÉNERO PERIODÍSTICO POR PARTIDOS POLÍTICOS Y COALICIONES TELEVISIÓN



- El tiempo total en espacios noticiosos de televisión dedicado a partidos políticos y coaliciones fue de 5 minutos, 17 los cuales corresponden al género periodístico de Nota Informativa.
- Se registraron 9 piezas de monitoreo que corresponden al género periodístico de Nota Informativa.
- La Coalición **PRI-PVEM** fue quien registró más tiempo y menciones en televisión, con 1 minuto, 28 segundos y 2 piezas en el género periodístico de Nota Informativa.

## Informe General de Campaña de Diputadas y Diputados Locales

Del 23 de abril al 1 junio de mayo de 2016

### GÉNERO PERIODÍSTICO POR PARTIDOS POLÍTICOS Y COALICIONES TELEVISIÓN



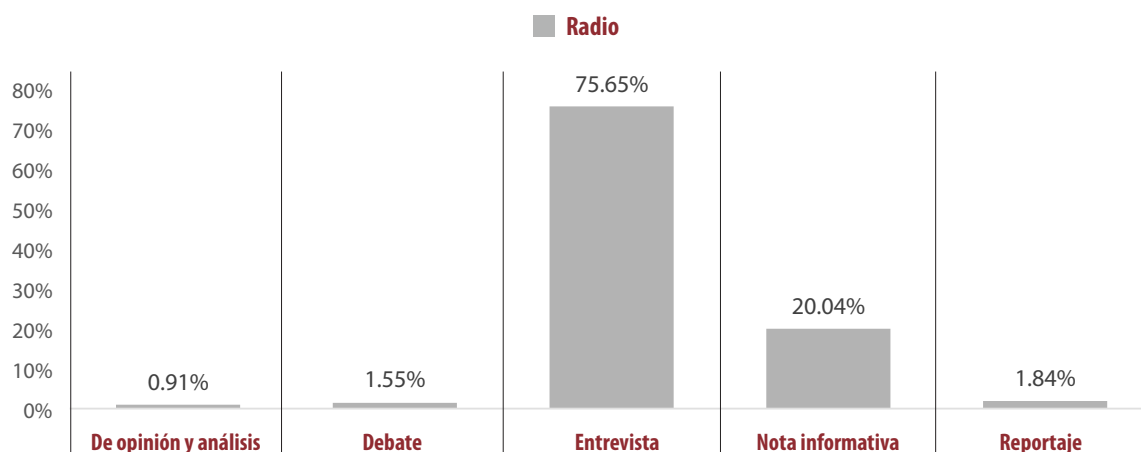
GÉNERO PERIODÍSTICO	PORCENTAJE (TIEMPO)	TIEMPO	PIEZA DE MONITOREO
<b>Nota informativa</b>	<b>100%</b>	<b>00:05:17</b>	<b>9</b>
COALICIÓN "CREO" PAN-PRD	9.46%	00:00:30	1
COALICIÓN PRI-PVEM	27.76%	00:01:28	2
ENCUENTRO SOCIAL	9.46%	00:00:30	1
MORENA	9.46%	00:00:30	1
MOV. CIUDADANO	9.46%	00:00:30	1
PAN	15.46%	00:00:49	1
PT	9.46%	00:00:30	1
PUP	9.46%	00:00:30	1
<b>TOTAL GENERAL</b>	<b>100%</b>	<b>00:05:17</b>	<b>9</b>

GÉNERO PERIODÍSTICO	PORCENTAJE (TIEMPO)
<b>Nota informativa</b>	<b>100%</b>
NOTICIAS CORTV	100%
COALICIÓN PRI-PVEM	27.76%
MORENA	9.46%
PT	9.46%
COALICIÓN "CREO" PAN-PRD	9.46%
PUP	9.46%
ENCUENTRO SOCIAL	9.46%
PAN	15.46%
MOV. CIUDADANO	9.46%
<b>TOTAL GENERAL</b>	<b>100%</b>

## Informe General de Campaña de Diputadas y Diputados Locales

Del 23 de abril al 1 junio de mayo de 2016

### GÉNERO PERIODÍSTICO POR ACTORES POLÍTICOS RADIO



- El tiempo total en espacios noticiosos de radio dedicado a actores políticos fue de 68 horas, 20 minutos, 3 segundos de los cuales:
- 51 horas, 41 minutos, 48 segundos, corresponden al género periodístico **Entrevista**; 13 horas, 41 minutos, 39 segundos al género periodístico **Nota informativa**; 1 hora, 15 minutos, 37 segundos a **Reportaje**; 1 hora, 3 minutos, 41 segundos al género **Debate**; y 37 minutos, 18 segundos a **Opinión y Análisis**.
- Se registró un total de **1,239** piezas de monitoreo, de las cuales:
- 674 corresponden al género periodístico **Nota Informativa**; 472 a **Entrevista**; 60 al género **Reportaje**; 29 a **Opinión y Análisis**; y 4 a **Debate**.
- **Luis Alfonso Silva Romo (PAN-PRD)** fue el actor político con más tiempo en espacios noticiosos de radio con 5 horas, 47 minutos, 12 segundos en el género periodístico **Entrevista**.
- **Carol Antonio Altamirano (PAN)** fue el actor político con el mayor número de piezas de monitoreo, con 84 en el género periodístico **Nota Informativa**.
- La información detallada de esta variable podrá consultarse en la tabla, misma que incluye géneros periodísticos, porcentajes, tiempos y piezas de monitoreo.

# Informe General de Campaña de Diputadas y Diputados Locales

Del 23 de abril al 1 junio de mayo de 2016

## GÉNERO PERIODÍSTICO POR ACTORES POLÍTICOS

### RADIO



GÉNERO PERIODÍSTICO	PORCENTAJE (TIEMPO)	TIEMPO	PIEZA DE MONITOREO
<b>De opinión y análisis</b>	<b>0.91%</b>	<b>00:37:18</b>	<b>29</b>
Beatriz Rodríguez Casanovas	0.08%	00:03:13	2
Carol Antonio Altamirano (PAN)	0.63%	00:25:47	14
Donovan Rito García (PRI)	0.01%	00:00:32	2
Eufrosina Cruz Mendoza (PAN)	0.05%	00:01:54	1
Hugo Jarquín (PAN-PRD)	0.02%	00:00:47	1
José Manuel Bueno Díaz (PT)	0.00%	00:00:05	1
Juan Mendoza Reyes (PAN)	0.04%	00:01:50	1
Leslie Bibsania Mendoza Zavaleta (PAN)	0.01%	00:00:16	1
Manuel León Sánchez (PRI)	0.03%	00:01:13	2
Olivetti Paredes Zacarías	0.02%	00:00:55	1
Rosalinda Figueroa Hernández (PRI)	0.01%	00:00:29	2
Sofía Castro Ríos (PRI)	0.01%	00:00:17	1
<b>Debate</b>	<b>1.55%</b>	<b>01:03:41</b>	<b>4</b>
Julián González Villareal (MORENA)	0.93%	00:38:15	2
Rosa María Guzmán Balbuena (PT)	0.62%	00:25:26	2
<b>Entrevista</b>	<b>75.65%</b>	<b>03:41:48</b>	<b>472</b>
Aarón Cruz González (PUP)	0.51%	00:21:04	1
Alberto Toriz Roldán (MC)	2.82%	01:55:44	11
Alejandro Aparicio Santiago (PRD)	0.69%	00:28:15	10
Alfredo Ruschke Azotla (PRS)	0.21%	00:08:47	3
Antonio Cabrera (PT)	0.33%	00:13:26	5
Araceli Juárez Chávez (MC)	0.35%	00:14:29	2
Carol Antonio Altamirano (PAN)	2.70%	01:50:47	24
Catalina Aurelia Santiago López (MORENA)	0.44%	00:17:54	1
Claudia Álvarez Luna (PRD)	0.00%	00:00:10	1
Claudia Silva Fernández (PRI)	1.42%	00:58:25	8
Cristina Delgado Díaz (PRI-PVEM)	0.10%	00:03:57	1
Donovan Rito García (PRI)	1.26%	00:51:46	6
Eduardo Aragón Mijangos	0.92%	00:37:45	3
Elvira Hernández López (MC)	0.40%	00:16:13	2
Enrique Jacob González Rojas (MC)	0.06%	00:02:25	2
Enrique Martínez Martínez (PT)	3.27%	02:13:52	16
Erick Maldonado Domínguez (PSD)	0.47%	00:19:05	4
Eufrosina Cruz Mendoza (PAN)	0.35%	00:14:25	5
Fernando Huerta Cerecedo (PAN-PRD)	0.41%	00:16:42	3
Floralma Pérez Pérez (Panal)	0.51%	00:21:04	1
Francisco Ángel Maldonado Martínez	0.00%	00:00:10	1
Gabriel Cué Navarro (PRI)	0.45%	00:18:15	5
Gabriel Galvez (PAN-PRD)	1.17%	00:47:54	5
Gabriela Pérez Ramírez (PUP)	0.51%	00:21:06	3
Gilberto Ramírez Puga Leyva (PRI)	3.08%	02:06:06	15
Gladis de Jesús Rodríguez Carrera (PANAL)	0.54%	00:22:12	4
Hernán García Cortés (PUP)	0.34%	00:13:55	1
Hilda Graciela Pérez Luis (MORENA)	1.73%	01:11:04	12
Horacio Antonio Mendoza	0.10%	00:04:00	1
Hugo Jarquín (PAN-PRD)	3.69%	02:31:28	15
Inés Leal Pelaez (MORENA)	0.18%	00:07:35	1
Irma Piñeyro Arias (PRI)	0.88%	00:36:15	7
Jesús Adán Santiago Paulino (MORENA)	0.23%	00:09:33	2
José Manuel Bueno Díaz (PT)	1.56%	01:03:52	7



# Informe General de Campaña de Diputadas y Diputados Locales

Del 23 de abril al 1 junio de mayo de 2016

## GÉNERO PERIODÍSTICO POR ACTORES POLÍTICOS RADIO



GÉNERO PERIODÍSTICO	PORCENTAJE (TIEMPO)	TIEMPO	PIEZA DE MONITOREO
Joshua Valencia Hernandez	0.31%	00:12:50	1
Juan Antonio Vera Carrizal (PRI)	0.58%	00:23:55	6
Juan Mendoza Reyes (PAN)	0.33%	00:13:33	3
Juana Aguilar Espinoza (MORENA)	0.05%	00:02:13	2
Karla Velásquez Rameles (PRS)	0.24%	00:09:40	2
Laura Aguilar Chagoya	0.84%	00:34:35	7
Laura Ernestina Aguilar Chagoya (PAN-PRD)	0.14%	00:05:38	2
Laura Estrada Mauro (MORENA)	0.81%	00:33:18	5
Laura Vignón Carreño (PRI-PVEM)	7.32%	05:00:01	46
Leslie Bibsania Mendoza Zavaleta (PAN)	3.85%	02:37:55	23
Lucía Montes Hernández (PSD)	0.17%	00:07:01	1
Luis Alfonso Silva Romo (PAN-PRD)	8.47%	05:47:12	44
Luis Manzano (INDP)	0.13%	00:05:30	1
Luz María Salud (PAN-PRD)	0.01%	00:00:20	2
Luz Montes (PSD)	0.38%	00:15:38	3
Manuel León Sánchez (PRI)	2.29%	01:33:45	18
Margarita García García (PT)	1.50%	01:01:40	6
Margarito Rojas	0.15%	00:06:20	1
María Cristina Delgado Díaz (PRI-PVEM)	0.15%	00:05:58	1
Maria de Lourdes García Caballero (PUP)	0.75%	00:30:43	11
Mercedes Rojas Saldaña	0.06%	00:02:22	2
Miguel Antonio Cabrera García (PT)	0.26%	00:10:31	5
Mirna López Torres (PAN-PRD)	0.51%	00:21:04	2
Nayeli Hernández García	0.19%	00:07:58	1
Noel García Aguilar	0.04%	00:01:45	1
Norma Ramos Díaz (PT)	0.74%	00:30:27	3
Paola Gutiérrez Galindo	0.07%	00:03:01	1
Pedro Silva Salazar (PAN-PRD)	0.46%	00:19:02	2
Primitivo López Reyes (PANAL)	1.15%	00:47:09	6
Raquel Alberto	0.07%	00:03:01	1
Raúl Cabrera Guzmán (INDP)	0.68%	00:28:02	3
Reina Aquino Pacheco	0.34%	00:14:00	1
Rosalinda Figueroa Hernández (PRI)	1.07%	00:44:04	17
Rubén Martínez Madrigal (MC)	0.51%	00:21:04	1
Samuel Gurrión Matías	0.81%	00:33:05	5
Sofía Castro Ríos (PRI)	0.37%	00:15:15	4
Sofía Valdivia (PANAL)	2.05%	01:24:03	13
Sonia González Playas (PT)	0.65%	00:26:42	3
Tabatha Mata Navarro (PSD)	1.01%	00:41:23	4
Teodoro Guzmán Corral	0.31%	00:12:51	1
Teresa de Jesús Ahuja Pérez (PT)	0.37%	00:15:16	3
Toribio López Sánchez (PAN-PRD)	3.71%	02:32:18	20
<b>Nota informativa</b>	<b>20.04%</b>	<b>13:41:39</b>	<b>674</b>
Aarón Cruz González (PUP)	0.00%	00:00:09	1
Alberto Benítez Tiburcio (PRD)	0.37%	00:15:20	1
Alejandro Aparicio Santiago (PRD)	1.35%	00:55:28	24
Alejandro José Vidaña Luna (PRI)	0.05%	00:01:52	2
Alejandro Velasco Paredes (PRI)	0.01%	00:00:30	1
Anabel Espinoza Tenorio (PSD)	0.01%	00:00:26	3
Antonio Cabrera (PT)	0.00%	00:00:06	1
Araceli Juárez Chávez (MC)	0.10%	00:03:55	3

# Informe General de Campaña de Diputadas y Diputados Locales

Del 23 de abril al 1 junio de mayo de 2016

## GÉNERO PERIODÍSTICO POR ACTORES POLÍTICOS RADIO



GÉNERO PERIODÍSTICO	PORCENTAJE (TIEMPO)	TIEMPO	PIEZA DE MONITOREO
Beatriz Armengol Hernández	0.01%	00:00:17	1
Blanca Islas Maldonado (PRI)	0.01%	00:00:25	3
Carlos Beas Torres	0.02%	00:00:47	2
Carol Antonio Altamirano (PAN)	1.87%	01:16:41	84
Catalina Aurelia Santiago López (MORENA)	0.25%	00:10:11	3
Cipriano Flores Cruz	0.03%	00:01:17	1
Claudia Silva Fernández (PRI)	0.80%	00:33:00	8
Donato Vargas Jiménez (PT)	0.00%	00:00:10	1
Donovan Rito García (PRI)	0.28%	00:11:30	19
Eliezer Martínez Ramírez	0.03%	00:01:15	1
Elvira Hernández López (MC)	0.34%	00:14:08	5
Enrique Jacob González Rojas (MC)	0.06%	00:02:19	2
Enrique Martínez Martínez (PT)	0.78%	00:32:04	29
Erick Maldonado Domínguez (PSD)	0.02%	00:00:38	1
Eufrosina Cruz Mendoza (PAN)	0.36%	00:14:48	16
Eva Diego Cruz	0.04%	00:01:46	2
Eva María Rafael Márquez (MORENA)	0.02%	00:00:46	2
Fernando Huerta Cerecedo (PAN-PRD)	0.46%	00:19:03	15
Floralma Pérez Pérez (Panal)	0.09%	00:03:45	5
Francisco Ángel Maldonado Martínez	0.16%	00:06:37	5
Gabriel Cué Navarro (PRI)	1.16%	00:47:43	45
Gabriel Galvez (PAN-PRD)	0.08%	00:03:16	1
Gabriela Pérez Ramírez (PUP)	0.02%	00:00:44	1
Gilberto Melo Guzmán (PT)	0.01%	00:00:20	1
Gilberto Ramírez Puga Leyva (PRI)	0.00%	00:00:10	1
Gladis de Jesús Rodríguez Carrera (PANAL)	0.02%	00:00:58	1
Gustavo Marín (PRI)	0.07%	00:02:44	6
Heriberto Ramírez Martínez (PRI-PVEM)	0.02%	00:00:40	1
Hilda Graciela Pérez Luis (MORENA)	0.07%	00:03:04	2
Hugo Jarquín (PAN-PRD)	0.36%	00:14:41	12
Inés Leal Pelaez (MORENA)	0.02%	00:01:00	4
Irma Piñeyro Arias (PRI)	0.38%	00:15:27	9
Javier Matías Aquino (PT)	0.00%	00:00:09	2
Joaquín Echeverría Lara	0.13%	00:05:14	5
José Manuel Bueno Díaz (PT)	0.38%	00:15:36	12
José Zorrilla de San Martín Diego (Diputado)	0.05%	00:01:54	3
Juan Antonio Vera Carrizal (PRI)	0.33%	00:13:35	14
Juan Mendoza Reyes (PAN)	1.57%	01:04:31	48
Juan Silva Barragán (PAN-PRD)	0.08%	00:03:10	1
Juana Aguilar Espinoza (MORENA)	0.00%	00:00:06	1
Julián González Villareal (MORENA)	0.17%	00:07:00	8
Karla Velásquez Rames (PRS)	0.02%	00:00:41	2
Laura Aguilar Chagoya	0.21%	00:08:37	1
Laura Estrada Mauro (MORENA)	0.05%	00:02:06	2
Laura Vignón Carreño (PRI-PVEM)	0.39%	00:15:56	15
Leslie Bibsania Mendoza Zavaleta (PAN)	0.67%	00:27:30	19
Lorena Villar Amador (PRI)	0.02%	00:00:40	1
Luis Alfonso Silva Romo (PAN-PRD)	0.71%	00:29:06	31
Luis Antonio Ramírez Pineda (PRI)	0.03%	00:01:25	1
Luz Montes (PSD)	0.11%	00:04:41	2
Magali Gonzalez Santiago (PANAL)	0.14%	00:05:44	2

# Informe General de Campaña de Diputadas y Diputados Locales

Del 23 de abril al 1 junio de mayo de 2016

## GÉNERO PERIODÍSTICO POR ACTORES POLÍTICOS

### RADIO



GÉNERO PERIODÍSTICO	PORCENTAJE (TIEMPO)	TIEMPO	PIEZA DE MONITOREO
Manuel Herminio Cuevas Chávez (PRI)	0.01%	00:00:26	1
Manuel León Sánchez (PRI)	0.60%	00:24:44	20
Manuel Reynaldo Avendaño de la Rosa (MORENA)	0.02%	00:00:37	2
Margarita García García (PT)	0.57%	00:23:26	8
Margarito Rojas	0.00%	00:00:12	1
María de Jesús Gómez Torres	0.00%	00:00:10	1
María de Lourdes García Caballero (PUP)	0.04%	00:01:35	3
Mercedes Rojas Saldaña	0.03%	00:01:05	2
Mirna López Torres (PAN-PRD)	0.05%	00:02:15	3
Norma Ramos Díaz (PT)	0.03%	00:01:17	2
Pavel Gómez García	0.02%	00:00:42	3
Pedro Silva Salazar (PAN-PRD)	0.29%	00:11:57	13
Raúl Cabrera Guzmán (INDP)	0.29%	00:12:00	3
Rosa María Guzmán Balbuena (PT)	0.04%	00:01:42	3
Rosalinda Figueroa Hernández (PRI)	0.47%	00:19:05	25
Rubén Martínez Madrigal (MC)	0.11%	00:04:27	8
Simón Carrera Cerqueada	0.00%	00:00:05	1
Sofía Castro Ríos (PRI)	0.41%	00:16:49	25
Sofía Valdivia (PANAL)	0.40%	00:16:17	5
Sonia Araceli Vásquez González (PRS)	0.01%	00:00:16	2
Sonia Guadalupe Toledo Zárate (MORENA)	0.00%	00:00:08	1
Tabatha Mata Navarro (PSD)	0.05%	00:01:51	1
Teodoro Guzmán Corral	0.01%	00:00:15	2
Teresa de Jesús Ahuja Pérez (PT)	0.02%	00:00:38	2
Toribio López Sánchez (PAN-PRD)	1.73%	01:10:51	38
Virginia López Calvo	0.02%	00:00:46	2
Yolanda Zepeda Zárate (PUP)	0.01%	00:00:22	2
<b>Reportaje</b>	<b>1.84%</b>	<b>01:15:37</b>	<b>60</b>
Alejandro Aparicio Santiago (PRD)	0.20%	00:08:05	4
Antonio Cabrera (PT)	0.01%	00:00:14	1
Blanca Islas Maldonado (PRI)	0.04%	00:01:45	1
Carlos Beas Torres	0.00%	00:00:12	1
Carol Antonio Altamirano (PAN)	0.26%	00:10:37	8
Donovan Rito García (PRI)	0.02%	00:00:39	2
Eduardo Aragón Mijangos	0.00%	00:00:12	1
Enrique Martínez Martínez (PT)	0.02%	00:00:45	1
Eva María Rafael Márquez (MORENA)	0.01%	00:00:21	2
Francisco Ángel Maldonado Martínez	0.02%	00:00:43	1
Gabriel Cué Navarro (PRI)	0.02%	00:00:51	3
Heriberto Ramírez Martínez (PRI-PVEM)	0.06%	00:02:20	1
Jaime Román Bautista Lucas	0.00%	00:00:12	1
Joaquín Echeverría Lara	0.06%	00:02:37	2
José Manuel Bueno Díaz (PT)	0.26%	00:10:51	2
Juan Mendoza Reyes (PAN)	0.29%	00:11:59	6

## Informe General de Campaña de Diputadas y Diputados Locales

Del 23 de abril al 1 junio de mayo de 2016

GÉNERO PERIODÍSTICO POR **ACTORES POLÍTICOS**

**RADIO**



GÉNERO PERIODÍSTICO	PORCENTAJE (TIEMPO)	TIEMPO	PIEZA DE MONITOREO
Julián González Villareal (MORENA)	0.06%	00:02:27	1
Laura Estrada Mauro (MORENA)	0.03%	00:01:24	1
Leslie Bibsania Mendoza Zavaleta (PAN)	0.12%	00:05:02	5
Manuel León Sánchez (PRI)	0.05%	00:02:14	3
Pedro Silva Salazar (PAN-PRD)	0.14%	00:05:36	3
Raúl Cabrera Guzmán (INDP)	0.00%	00:00:12	1
Rosalinda Figueroa Hernández (PRI)	0.07%	00:02:58	5
Sofía Valdivia (PANAL)	0.03%	00:01:17	2
Tabatha Mata Navarro (PSD)	0.05%	00:02:01	1
Teodoro Guzmán Corral	0.00%	00:00:03	1
<b>TOTAL GENERAL</b>	<b>100%</b>	<b>68:20:03</b>	<b>1239</b>

# Informe General de Campaña de Diputadas y Diputados Locales

Del 23 de abril al 1 junio de mayo de 2016

## GÉNERO PERIODÍSTICO POR ACTORES POLÍTICOS

### RADIO



GÉNERO PERIODÍSTICO	PORCENTAJE (TIEMPO)
<b>De opinión y análisis</b>	<b>0.91%</b>
<b>Encuentro</b>	<b>0.26%</b>
Beatriz Rodríguez Casasnovas	0.08%
Carol Antonio Altamirano (PAN)	0.16%
Hugo Jarquín (PAN-PRD)	0.02%
<b>Matutino Radiorama</b>	<b>0.14%</b>
Carol Antonio Altamirano (PAN)	0.10%
Juan Mendoza Reyes (PAN)	0.04%
<b>Encuentro Local (Lagunas)</b>	<b>0.02%</b>
Olivetti Paredes Zacarías	0.02%
<b>Primer Contacto (Huaquapán)</b>	<b>0.01%</b>
Sofía Castro Ríos (PRI)	0.01%
<b>Oro (Huatulco)</b>	<b>0.05%</b>
Carol Antonio Altamirano (PAN)	0.05%
<b>MD Noticias (Pto. Escondido)</b>	<b>0.08%</b>
Eufrosina Cruz Mendoza (PAN)	0.05%
Leslie Bibsania Mendoza Zavaleta (PAN)	0.01%
Manuel León Sánchez (PRI)	0.03%
<b>Enlace Radiorama</b>	<b>0.30%</b>
Carol Antonio Altamirano (PAN)	0.30%
<b>Despertar (Pochutla)</b>	<b>0.01%</b>
Rosalinda Figueroa Hernández (PRI)	0.01%
<b>INFORMATIVO KZ</b>	<b>0.03%</b>
Carol Antonio Altamirano (PAN)	0.02%
Donovan Rito García (PRI)	0.01%
<b>Este Día (Putla)</b>	<b>0.00%</b>
José Manuel Bueno Díaz (PT)	0.00%
<b>BBM NOTICIAS (Salina Cruz)</b>	<b>0.01%</b>
Donovan Rito García (PRI)	0.01%
<b>Debate</b>	<b>1.55%</b>
<b>Libre Expresión (Huaquapán)</b>	<b>1.55%</b>
Julián González Villareal (MORENA)	0.93%
Rosa María Guzmán Balbuena (PT)	0.62%
<b>Entrevista</b>	<b>75.65%</b>
<b>Adiario Radio</b>	<b>7.45%</b>
Alberto Toriz Roldán (MC)	0.59%
Carol Antonio Altamirano (PAN)	0.35%
Claudia Silva Fernández (PRI)	0.27%
Eduardo Aragón Mijangos	0.30%
Hilda Graciela Pérez Luis (MORENA)	1.73%
Hugo Jarquín (PAN-PRD)	0.44%
Juan Mendoza Reyes (PAN)	0.10%

GÉNERO PERIODÍSTICO	PORCENTAJE (TIEMPO)
Laura Vignón Carreño (PRI-PVEM)	1.60%
Luis Alfonso Silva Romo (PAN-PRD)	1.18%
Sofía Valdivia (PANAL)	0.89%
<b>Encuentro</b>	<b>0.23%</b>
Tabatha Mata Navarro (PSD)	0.23%
<b>La Noticia y el Comentario</b>	<b>7.17%</b>
Alberto Toriz Roldán (MC)	1.78%
Carol Antonio Altamirano (PAN)	0.29%
Enrique Martínez Martínez (PT)	0.26%
Hugo Jarquín (PAN-PRD)	0.27%
Laura Vignón Carreño (PRI-PVEM)	0.62%
Luis Alfonso Silva Romo (PAN-PRD)	2.46%
Margarita García García (PT)	0.40%
Mirna López Torres (PAN-PRD)	0.51%
Torbio López Sánchez (PAN-PRD)	0.58%
<b>Matutino Radiorama</b>	<b>4.36%</b>
Carol Antonio Altamirano (PAN)	0.12%
Claudia Silva Fernández (PRI)	0.23%
Cristina Delgado Díaz (PRI-PVEM)	0.10%
Enrique Martínez Martínez (PT)	0.37%
Gilberto Ramírez Puga Leyva (PRI)	0.43%
Hugo Jarquín (PAN-PRD)	0.33%
Laura Vignón Carreño (PRI-PVEM)	0.56%
Luis Alfonso Silva Romo (PAN-PRD)	0.59%
Margarita García García (PT)	0.35%
Primitivo López Reyes (PANAL)	0.44%
Sonia González Playas (PT)	0.19%
Torbio López Sánchez (PAN-PRD)	0.67%
<b>Metrópoli</b>	<b>5.03%</b>
Erick Maldonado Domínguez (PSD)	0.47%
Eufrosina Cruz Mendoza (PAN)	0.13%
Gilberto Ramírez Puga Leyva (PRI)	1.03%
Jesús Adán Santiago Paulino (MORENA)	0.23%
Laura Aguilar Chagoya	0.61%
Laura Ernestina Aguilar Chagoya (PAN-PRD)	0.14%
Laura Vignón Carreño (PRI-PVEM)	0.17%
Margarita García García (PT)	0.17%
María Cristina Delgado Díaz (PRI-PVEM)	0.15%
Primitivo López Reyes (PANAL)	0.58%
Reina Aquino Pacheco	0.34%

# Informe General de Campaña de Diputadas y Diputados Locales

Del 23 de abril al 1 junio de mayo de 2016

## GÉNERO PERIODÍSTICO POR ACTORES POLÍTICOS

### RADIO



GÉNERO PERIODÍSTICO	PORCENTAJE (TIEMPO)
Samuel Gurrión Matías	0.11%
Sofía Valdivia (PANAL)	0.76%
Toribio López Sánchez (PAN-PRD)	0.14%
<b>Noticiero 97.7</b>	<b>6.39%</b>
Carol Antonio Altamirano (PAN)	0.34%
Claudia Silva Fernández (PRI)	0.27%
Enrique Martínez Martínez (PT)	0.96%
Gilberto Ramírez Puga Leyva (PRI)	0.40%
Juan Mendoza Reyes (PAN)	0.07%
Laura Vignón Carreño (PRI-PVEM)	1.61%
Luis Alfonso Silva Romo (PAN-PRD)	1.51%
Nayeli Hernández García	0.19%
Raquel Alberto	0.07%
Toribio López Sánchez (PAN-PRD)	0.97%
<b>Oro Noticias</b>	<b>6.76%</b>
Claudia Silva Fernández (PRI)	0.26%
Eduardo Aragón Mijangos	0.63%
Enrique Martínez Martínez (PT)	0.49%
Hugo Jarquín (PAN-PRD)	0.90%
Laura Aguilar Chagoya	0.23%
Laura Vignón Carreño (PRI-PVEM)	0.81%
Leslie Bibsania Mendoza Zavaleta (PAN)	1.36%
Luis Alfonso Silva Romo (PAN-PRD)	1.08%
Raúl Cabrera Guzmán (INDP)	0.22%
Sonia González Playas (PT)	0.21%
Tabatha Mata Navarro (PSD)	0.28%
Toribio López Sánchez (PAN-PRD)	0.29%
<b>Política 360</b>	<b>1.90%</b>
Gilberto Ramírez Puga Leyva (PRI)	0.22%
Horacio Antonio Mendoza	0.10%
José Manuel Bueno Díaz (PT)	0.81%
Joshua Valencia Hernandez	0.31%
Laura Vignón Carreño (PRI-PVEM)	0.24%
Luis Alfonso Silva Romo (PAN-PRD)	0.22%
Toribio López Sánchez (PAN-PRD)	0.00%
<b>Encuentro Local (Lagunas)</b>	<b>0.31%</b>
Teodoro Guzmán Corral	0.31%
<b>Primer Contacto (Huaquapan)</b>	<b>0.19%</b>
Juan Antonio Vera Carrizal (PRI)	0.19%
<b>Enlace (Huatulco)</b>	<b>0.40%</b>
Eufrosina Cruz Mendoza (PAN)	0.00%
Leslie Bibsania Mendoza Zavaleta (PAN)	0.38%

GÉNERO PERIODÍSTICO	PORCENTAJE (TIEMPO)
Rosalinda Figueroa Hernández (PRI)	0.02%
<b>Oro (Huatulco)</b>	<b>2.44%</b>
Enrique Martínez Martínez (PT)	0.23%
Hugo Jarquín (PAN-PRD)	0.43%
Laura Vignón Carreño (PRI-PVEM)	0.64%
Leslie Bibsania Mendoza Zavaleta (PAN)	0.18%
Luis Alfonso Silva Romo (PAN-PRD)	0.38%
Tabatha Mata Navarro (PSD)	0.28%
Toribio López Sánchez (PAN-PRD)	0.30%
<b>MD Noticias (Pto. Escondido)</b>	<b>4.43%</b>
Enrique Jacob González Rojas (MC)	0.01%
Eufrosina Cruz Mendoza (PAN)	0.09%
Gabriel Galvez (PAN-PRD)	0.88%
Leslie Bibsania Mendoza Zavaleta (PAN)	0.92%
Manuel León Sánchez (PRI)	1.61%
Norma Ramos Díaz (PT)	0.52%
Rosalinda Figueroa Hernández (PRI)	0.30%
Samuel Gurrión Matías	0.11%
<b>Puerto Ángel Informativo 360 (Pto. Ángel).</b>	<b>0.25%</b>
Antonio Cabrera (PT)	0.06%
Carol Antonio Altamirano (PAN)	0.02%
Leslie Bibsania Mendoza Zavaleta (PAN)	0.02%
Mercedes Rojas Saldaña	0.02%
Rosalinda Figueroa Hernández (PRI)	0.13%
<b>La Voz de la Noticia (Pochutla)</b>	<b>1.04%</b>
Francisco Ángel Maldonado Martínez	0.00%
Leslie Bibsania Mendoza Zavaleta (PAN)	0.36%
Maria de Lourdes Garcia Caballero (PUP)	0.24%
Miguel Antonio Cabrera García (PT)	0.08%
Noel García Aguilar	0.04%
Rosalinda Figueroa Hernández (PRI)	0.30%
Sofía Castro Ríos (PRI)	0.01%
<b>Fórmula Oaxaca</b>	<b>3.26%</b>
Carol Antonio Altamirano (PAN)	0.19%
Claudia Silva Fernández (PRI)	0.24%
Enrique Martínez Martínez (PT)	0.32%
Eufrosina Cruz Mendoza (PAN)	0.12%
Gilberto Ramírez Puga Leyva (PRI)	0.18%



# Informe General de Campaña de Diputadas y Diputados Locales

Del 23 de abril al 1 junio de mayo de 2016

## GÉNERO PERIODÍSTICO POR ACTORES POLÍTICOS RADIO



GÉNERO PERIODÍSTICO	PORCENTAJE (TIEMPO)
Hugo Jarquín (PAN-PRD)	0.66%
Juan Mendoza Reyes (PAN)	0.17%
Laura Vignón Carreño (PRI-PVEM)	0.27%
Luis Alfonso Silva Romo (PAN-PRD)	0.20%
Raúl Cabrera Guzmán (INDP)	0.22%
Sofía Castro Ríos (PRI)	0.18%
Tabatha Mata Navarro (PSD)	0.22%
Toribio López Sánchez (PAN-PRD)	0.29%
<b>Libre Expresión (Huaquapan)</b>	<b>2.45%</b>
Aarón Cruz González (PUP)	0.51%
Floridalma Pérez Pérez (Panal)	0.51%
Juan Antonio Vera Carrizal (PRI)	0.39%
Pedro Silva Salazar (PAN-PRD)	0.46%
Rubén Martínez Madrigal (MC)	0.51%
Samuel Gurrión Matías	0.06%
<b>Enlace Radorama</b>	<b>6.42%</b>
Alberto Toriz Roldán (MC)	0.45%
Carol Antonio Altamirano (PAN)	0.58%
Enrique Martínez Martínez (PT)	0.64%
Gilberto Ramírez Puga Leyva (PRI)	0.82%
Hugo Jarquín (PAN-PRD)	0.66%
Laura Vignón Carreño (PRI-PVEM)	0.48%
Luis Alfonso Silva Romo (PAN-PRD)	0.38%
Margarita García García (PT)	0.58%
Primitivo López Reyes (PANAL)	0.13%
Raúl Cabrera Guzmán (INDP)	0.25%
Samuel Gurrión Matías	0.44%
Sofía Castro Ríos (PRI)	0.14%
Sofía Valdivia (PANAL)	0.40%
Toribio López Sánchez (PAN-PRD)	0.47%
<b>PE Enlace (Pto. Escondido)</b>	<b>1.83%</b>
Gabriel Galvez (PAN-PRD)	0.28%
Inés Leal Pelaez (MORENA)	0.18%
Leslie Bibsania Mendoza Zavaleta (PAN)	0.46%
Manuel León Sánchez (PRI)	0.68%
Norma Ramos Díaz (PT)	0.23%
<b>Despertar (Pochutla)</b>	<b>0.89%</b>
Alejandro Aparicio Santiago (PRD)	0.03%
Alfredo Ruschke Azotla (PRS)	0.21%
Antonio Cabrera (PT)	0.20%
Juana Aguilar Espinoza (MORENA)	0.01%
Leslie Bibsania Mendoza Zavaleta (PAN)	0.02%

GÉNERO PERIODÍSTICO	PORCENTAJE (TIEMPO)
Maria de Lourdes Garcia Caballero (PUP)	0.05%
Mercedes Rojas Saldaña	0.04%
Miguel Antonio Cabrera García (PT)	0.03%
Rosalinda Figueroa Hernández (PRI)	0.27%
Sofía Castro Ríos (PRI)	0.04%
<b>En Comentarios (Tlaxiaco)</b>	<b>3.34%</b>
Alejandro Aparicio Santiago (PRD)	0.64%
Araceli Juárez Chávez (MC)	0.35%
Catalina Aurelia Santiago López (MORENA)	0.44%
Hernán García Cortés (PUP)	0.34%
Irma Piñeyro Arias (PRI)	0.85%
José Manuel Bueno Díaz (PT)	0.49%
Margarito Rojas	0.15%
Paola Gutiérrez Galindo	0.07%
<b>ORP Noticias (Tuxtepec)</b>	<b>4.29%</b>
Elvira Hernández López (MC)	0.40%
Eufrosina Cruz Mendoza (PAN)	0.01%
Fernando Huerta Cerecedo (PAN-PRD)	0.41%
Gabriel Cué Navarro (PRI)	0.45%
Gabriela Pérez Ramírez (PUP)	0.51%
Gladis de Jesús Rodríguez Carrera (PANAL)	0.54%
Karla Velásquez Ramales (PRS)	0.24%
Laura Estrada Mauro (MORENA)	0.81%
Lucía Montes Hernández (PSD)	0.17%
Luz Montes (PSD)	0.38%
Teresa de Jesús Ahuja Pérez (PT)	0.37%
<b>Noti Ángel (Pto. Ángel)</b>	<b>1.08%</b>
Antonio Cabrera (PT)	0.07%
Enrique Jacob González Rojas (MC)	0.05%
Juana Aguilar Espinoza (MORENA)	0.05%
Leslie Bibsania Mendoza Zavaleta (PAN)	0.17%
Maria de Lourdes Garcia Caballero (PUP)	0.46%
Miguel Antonio Cabrera García (PT)	0.15%
Rosalinda Figueroa Hernández (PRI)	0.05%
Samuel Gurrión Matías	0.08%
<b>INFORMATIVO KZ</b>	<b>0.01%</b>
Luz María Salud (PAN-PRD)	0.01%
<b>Resonancias radio</b>	<b>1.33%</b>
Claudia Silva Fernández (PRI)	0.14%



# Informe General de Campaña de Diputadas y Diputados Locales

Del 23 de abril al 1 junio de mayo de 2016

## GÉNERO PERIODÍSTICO POR ACTORES POLÍTICOS

### RADIO



GÉNERO PERIODÍSTICO	PORCENTAJE (TIEMPO)
Laura Vignón Carreño (PRI-PVEM)	0.34%
Luis Alfonso Silva Romo (PAN-PRD)	0.47%
Luis Manzano (INDP)	0.13%
Sonia González Playas (PT)	0.25%
<b>BBM NOTICIAS (Salina Cruz)</b>	<b>2.07%</b>
Carol Antonio Altamirano (PAN)	0.81%
Donovan Rito García (PRI)	1.26%
<b>LAS NOTICIAS DE LAS OCHO</b>	<b>0.31%</b>
Alejandro Aparicio Santiago (PRD)	0.02%
Irma Piñeyro Arias (PRI)	0.03%
José Manuel Bueno Díaz (PT)	0.26%
<b>Micrófono Abierto (Putla)</b>	<b>0.00%</b>
Claudia Álvarez Luna (PRD)	0.00%
<b>Nota informativa</b>	<b>20.04%</b>
<b>Adiario Radio</b>	<b>0.79%</b>
Hilda Graciela Pérez Luis (MORENA)	0.07%
Hugo Jarquín (PAN-PRD)	0.26%
Juan Mendoza Reyes (PAN)	0.01%
Luis Alfonso Silva Romo (PAN-PRD)	0.08%
Sofía Valdivia (PANAL)	0.35%
<b>Encuentro</b>	<b>0.90%</b>
Carol Antonio Altamirano (PAN)	0.45%
Eufrosina Cruz Mendoza (PAN)	0.06%
Francisco Ángel Maldonado Martínez	0.02%
Hugo Jarquín (PAN-PRD)	0.01%
José Manuel Bueno Díaz (PT)	0.03%
José Zorrilla de San Martín Diego (Diputado)	0.03%
Juan Mendoza Reyes (PAN)	0.29%
Sofía Castro Ríos (PRI)	0.02%
<b>La Noticia y el Comentario</b>	<b>1.47%</b>
Alberto Benítez Tiburcio (PRD)	0.37%
Carol Antonio Altamirano (PAN)	0.02%
Claudia Silva Fernández (PRI)	0.46%
Juan Mendoza Reyes (PAN)	0.22%
Luis Alfonso Silva Romo (PAN-PRD)	0.02%
Toribio López Sánchez (PAN-PRD)	0.37%
<b>Matutino Radorama</b>	<b>1.96%</b>
Carol Antonio Altamirano (PAN)	0.20%
Claudia Silva Fernández (PRI)	0.16%
Enrique Martínez Martínez (PT)	0.03%
Eufrosina Cruz Mendoza (PAN)	0.11%
Francisco Ángel Maldonado Martínez	0.07%

GÉNERO PERIODÍSTICO	PORCENTAJE (TIEMPO)
José Zorrilla de San Martín Diego (Diputado)	0.01%
Juan Mendoza Reyes (PAN)	0.55%
Juan Silva Barragán (PAN-PRD)	0.08%
Luis Alfonso Silva Romo (PAN-PRD)	0.06%
Manuel Reynaldo Avendaño de la Rosa (MORENA)	0.01%
Margarita García García (PT)	0.44%
Mirna López Torres (PAN-PRD)	0.03%
Pedro Silva Salazar (PAN-PRD)	0.07%
Sofía Castro Ríos (PRI)	0.13%
<b>Metrópoli</b>	<b>0.06%</b>
Erick Maldonado Domínguez (PSD)	0.02%
Eufrosina Cruz Mendoza (PAN)	0.01%
Sofía Valdivia (PANAL)	0.03%
<b>Noticiario 97.7</b>	<b>2.46%</b>
Carol Antonio Altamirano (PAN)	0.10%
Enrique Martínez Martínez (PT)	0.55%
Eufrosina Cruz Mendoza (PAN)	0.01%
Eva Diego Cruz	0.01%
Francisco Ángel Maldonado Martínez	0.04%
Hugo Jarquín (PAN-PRD)	0.01%
José Manuel Bueno Díaz (PT)	0.01%
José Zorrilla de San Martín Diego (Diputado)	0.01%
Juan Mendoza Reyes (PAN)	0.04%
Laura Vignón Carreño (PRI-PVEM)	0.26%
Leslie Bibsania Mendoza Zavaleta (PAN)	0.07%
Luis Alfonso Silva Romo (PAN-PRD)	0.34%
Raúl Cabrera Guzmán (INDP)	0.02%
Rosalinda Figueroa Hernández (PRI)	0.01%
Toribio López Sánchez (PAN-PRD)	0.97%
Yolanda Zepeda Zárate (PUP)	0.01%
<b>Oro Noticias</b>	<b>1.28%</b>
Carol Antonio Altamirano (PAN)	0.26%
Cipriano Flores Cruz	0.03%
Eufrosina Cruz Mendoza (PAN)	0.02%
Eva Diego Cruz	0.03%
Hugo Jarquín (PAN-PRD)	0.01%
Joaquín Echeverría Lara	0.09%
Juan Mendoza Reyes (PAN)	0.16%
Laura Vignón Carreño (PRI-PVEM)	0.05%





# Informe General de Campaña de Diputadas y Diputados Locales

Del 23 de abril al 1 junio de mayo de 2016

## GÉNERO PERIODÍSTICO POR ACTORES POLÍTICOS

### RADIO



GÉNERO PERIODÍSTICO	PORCENTAJE (TIEMPO)
Leslie Bibsania Mendoza Zavaleta (PAN)	0.05%
Luis Alfonso Silva Romo (PAN-PRD)	0.10%
Manuel León Sánchez (PRI)	0.06%
Margarita García García (PT)	0.10%
Raúl Cabrera Guzmán (INDP)	0.03%
Sofía Castro Ríos (PRI)	0.04%
Tabatha Mata Navarro (PSD)	0.05%
Toribio López Sánchez (PAN-PRD)	0.22%
<b>Encuentro Local (Lagunas)</b>	<b>0.17%</b>
Carlos Beas Torres	0.02%
Carol Antonio Altamirano (PAN)	0.02%
Eufrosina Cruz Mendoza (PAN)	0.00%
Eva María Rafael Márquez (MORENA)	0.02%
Gustavo Marín (PRI)	0.06%
Sofía Castro Ríos (PRI)	0.04%
Teodoro Guzmán Corral	0.01%
<b>Primer Contacto (Huajuapán)</b>	<b>0.97%</b>
Anabel Espinoza Tenorio (PSD)	0.01%
Carol Antonio Altamirano (PAN)	0.06%
Eufrosina Cruz Mendoza (PAN)	0.01%
Floralinda Pérez Pérez (Panal)	0.09%
Hugo Jarquín (PAN-PRD)	0.03%
Joaquín Echeverría Lara	0.02%
Juan Antonio Vera Carrizal (PRI)	0.20%
Juan Mendoza Reyes (PAN)	0.04%
Julián González Villareal (MORENA)	0.13%
Luis Antonio Ramírez Pineda (PRI)	0.03%
Manuel Herminio Cuevas Chávez (PRI)	0.01%
Pedro Silva Salazar (PAN-PRD)	0.09%
Rosa María Guzmán Balbuena (PT)	0.04%
Rosalinda Figueroa Hernández (PRI)	0.01%
Rubén Martínez Madrigal (MC)	0.10%
Simón Carrera Cerqueada	0.00%
Sofía Castro Ríos (PRI)	0.07%
Sonia Araceli Vásquez González (PRS)	0.00%
Toribio López Sánchez (PAN-PRD)	0.01%
Virginia López Calvo	0.01%
<b>Enlace (Huatulco)</b>	<b>0.24%</b>
Beatriz Armengol Hernández	0.01%
Blanca Islas Maldonado (PRI)	0.00%
Carol Antonio Altamirano (PAN)	0.01%
Enrique Martínez Martínez (PT)	0.00%

GÉNERO PERIODÍSTICO	PORCENTAJE (TIEMPO)
Gilberto Melo Guzmán (PT)	0.01%
Gustavo Marín (PRI)	0.00%
Heriberto Ramírez Martínez (PRI-PVEM)	0.02%
Javier Matías Aquino (PT)	0.00%
José Manuel Bueno Díaz (PT)	0.00%
Leslie Bibsania Mendoza Zavaleta (PAN)	0.04%
Lorena Villar Amador (PRI)	0.02%
Luis Alfonso Silva Romo (PAN-PRD)	0.01%
Manuel León Sánchez (PRI)	0.00%
Margarita García García (PT)	0.03%
Mirna López Torres (PAN-PRD)	0.01%
Norma Ramos Díaz (PT)	0.01%
Pavel Gómez García	0.01%
Rosalinda Figueroa Hernández (PRI)	0.06%
Teresa de Jesús Ahuja Pérez (PT)	0.01%
Yolanda Zepeda Zárate (PUP)	0.00%
<b>Oro (Huatulco)</b>	<b>0.32%</b>
Carol Antonio Altamirano (PAN)	0.11%
Eufrosina Cruz Mendoza (PAN)	0.00%
Hugo Jarquín (PAN-PRD)	0.00%
Joaquín Echeverría Lara	0.00%
Juan Mendoza Reyes (PAN)	0.07%
Laura Vignón Carreño (PRI-PVEM)	0.03%
Luis Alfonso Silva Romo (PAN-PRD)	0.07%
Sofía Castro Ríos (PRI)	0.00%
Toribio López Sánchez (PAN-PRD)	0.01%
<b>MD Noticias (Pto. Escondido)</b>	<b>0.31%</b>
Carol Antonio Altamirano (PAN)	0.01%
Gabriel Cué Navarro (PRI)	0.01%
Inés Leal Pelaez (MORENA)	0.02%
Juan Mendoza Reyes (PAN)	0.02%
Leslie Bibsania Mendoza Zavaleta (PAN)	0.03%
Manuel León Sánchez (PRI)	0.19%
Rosalinda Figueroa Hernández (PRI)	0.03%
Sofía Castro Ríos (PRI)	0.01%
<b>Puerto Ángel Informativo 360 (Pto. Ángel).</b>	<b>0.60%</b>
Alejandro José Vidaña Luna (PRI)	0.04%
Carol Antonio Altamirano (PAN)	0.02%
Eufrosina Cruz Mendoza (PAN)	0.06%
Hugo Jarquín (PAN-PRD)	0.01%
Joaquín Echeverría Lara	0.02%

# Informe General de Campaña de Diputadas y Diputados Locales

Del 23 de abril al 1 junio de mayo de 2016

## GÉNERO PERIODÍSTICO POR ACTORES POLÍTICOS RADIO



GÉNERO PERIODÍSTICO	PORCENTAJE (TIEMPO)
Juan Mendoza Reyes (PAN)	0.03%
Leslie Bibsania Mendoza Zavaleta (PAN)	0.25%
Luis Alfonso Silva Romo (PAN-PRD)	0.01%
Pedro Silva Salazar (PAN-PRD)	0.02%
Rosalinda Figueroa Hernández (PRI)	0.09%
Sofía Castro Ríos (PRI)	0.03%
Toribio López Sánchez (PAN-PRD)	0.02%
<b>La Voz de la Noticia (Pochutla)</b>	<b>0.02%</b>
Juana Aguilar Espinoza (MORENA)	0.00%
Leslie Bibsania Mendoza Zavaleta (PAN)	0.01%
María de Jesús Gómez Torres	0.00%
<b>Fórmula Oaxaca</b>	<b>0.67%</b>
Carol Antonio Altamirano (PAN)	0.13%
Eufrosina Cruz Mendoza (PAN)	0.03%
Juan Mendoza Reyes (PAN)	0.05%
Laura Aguilar Chagoya	0.21%
Raúl Cabrera Guzmán (INDP)	0.25%
Toribio López Sánchez (PAN-PRD)	0.00%
<b>Libre Expresión (Huaquapan)</b>	<b>0.30%</b>
Aarón Cruz González (PUP)	0.00%
Anabel Espinoza Tenorio (PSD)	0.00%
Floridalma Pérez Pérez (Panal)	0.00%
Juan Antonio Vera Carrizal (PRI)	0.11%
Julián González Villareal (MORENA)	0.04%
Pedro Silva Salazar (PAN-PRD)	0.09%
Rosa María Guzmán Balbuena (PT)	0.00%
Rubén Martínez Madrigal (MC)	0.00%
Sofía Castro Ríos (PRI)	0.03%
Sonia Araceli Vásquez González (PRS)	0.00%
Toribio López Sánchez (PAN-PRD)	0.01%
<b>Enlace Radorama</b>	<b>0.32%</b>
Claudia Silva Fernández (PRI)	0.19%
Enrique Martínez Martínez (PT)	0.02%
Luis Alfonso Silva Romo (PAN-PRD)	0.04%
Mirna López Torres (PAN-PRD)	0.02%
Sofía Valdivia (PANAL)	0.01%
Toribio López Sánchez (PAN-PRD)	0.05%
<b>PE Enlace (Pto. Escondido)</b>	<b>0.63%</b>
Carol Antonio Altamirano (PAN)	0.00%
Donato Vargas Jiménez (PT)	0.00%
Gabriel Galvez (PAN-PRD)	0.08%
Juan Mendoza Reyes (PAN)	0.00%

GÉNERO PERIODÍSTICO	PORCENTAJE (TIEMPO)
Leslie Bibsania Mendoza Zavaleta (PAN)	0.18%
Manuel León Sánchez (PRI)	0.35%
<b>Despertar (Pochutla)</b>	<b>0.26%</b>
Antonio Cabrera (PT)	0.00%
Enrique Jacob González Rojas (MC)	0.00%
Maria de Lourdes Garcia Caballero (PUP)	0.00%
Rosalinda Figueroa Hernández (PRI)	0.25%
<b>ORP Noticias (Tuxtepec)</b>	<b>2.31%</b>
Alejandro José Vidaña Luna (PRI)	0.00%
Carol Antonio Altamirano (PAN)	0.07%
Eliezer Martínez Ramírez	0.03%
Elvira Hernández López (MC)	0.34%
Fernando Huerta Cerecedo (PAN-PRD)	0.46%
Gabriel Cué Navarro (PRI)	1.15%
Gabriela Pérez Ramírez (PUP)	0.02%
Gladis de Jesús Rodríguez Carrera (PANAL)	0.02%
Karla Velásquez Ramales (PRS)	0.02%
Laura Estrada Mauro (MORENA)	0.05%
Luz Montes (PSD)	0.11%
Teresa de Jesús Ahuja Pérez (PT)	0.01%
Toribio López Sánchez (PAN-PRD)	0.01%
<b>Noti Ángel (Pto. Ángel)</b>	<b>0.34%</b>
Carol Antonio Altamirano (PAN)	0.06%
Enrique Jacob González Rojas (MC)	0.05%
Juan Mendoza Reyes (PAN)	0.06%
Leslie Bibsania Mendoza Zavaleta (PAN)	0.04%
Maria de Lourdes Garcia Caballero (PUP)	0.03%
Mercedes Rojas Saldaña	0.02%
Rosalinda Figueroa Hernández (PRI)	0.03%
Toribio López Sánchez (PAN-PRD)	0.05%
<b>Enlace (Tlaxiaco)</b>	<b>0.36%</b>
Alejandro Aparicio Santiago (PRD)	0.22%
Araceli Juárez Chávez (MC)	0.00%
Irma Piñeyro Arias (PRI)	0.00%
José Manuel Bueno Díaz (PT)	0.11%
Juan Antonio Vera Carrizal (PRI)	0.01%
Margarito Rojas	0.00%
<b>INFORMATIVO KZ</b>	<b>0.23%</b>
Blanca Islas Maldonado (PRI)	0.00%

# Informe General de Campaña de Diputadas y Diputados Locales

Del 23 de abril al 1 junio de mayo de 2016

## GÉNERO PERIODÍSTICO POR ACTORES POLÍTICOS

### RADIO



GÉNERO PERIODÍSTICO	PORCENTAJE (TIEMPO)
Carol Antonio Altamirano (PAN)	0.13%
Donovan Rito García (PRI)	0.08%
Sonia Guadalupe Toledo Zárate (MORENA)	0.00%
Virginia López Calvo	0.01%
<b>Panorama Informativo - Alejandro Villalvazo</b>	<b>0.05%</b>
Enrique Martínez Martínez (PT)	0.02%
Laura Vignón Carreño (PRI-PVEM)	0.02%
<b>Este Día (Putla)</b>	<b>0.32%</b>
Alejandro Velazco Paredes (PRI)	0.01%
Carol Antonio Altamirano (PAN)	0.15%
Eufrosina Cruz Mendoza (PAN)	0.03%
Hugo Jarquín (PAN-PRD)	0.02%
José Manuel Bueno Díaz (PT)	0.00%
Juan Antonio Vera Carrizal (PRI)	0.01%
Juan Mendoza Reyes (PAN)	0.02%
Mercedes Rojas Saldaña	0.01%
Pavel Gómez García	0.01%
Pedro Silva Salazar (PAN-PRD)	0.02%
Rubén Martínez Madrigal (MC)	0.01%
Sofía Castro Ríos (PRI)	0.04%
<b>Resonancias radio</b>	<b>0.03%</b>
Francisco Ángel Maldonado Martínez	0.03%
<b>BBM NOTICIAS (Salina Cruz)</b>	<b>0.28%</b>
Blanca Islas Maldonado (PRI)	0.00%
Carol Antonio Altamirano (PAN)	0.08%
Donovan Rito García (PRI)	0.20%
<b>LAS NOTICIAS DE LAS OCHO</b>	<b>2.13%</b>
Alejandro Aparicio Santiago (PRD)	1.13%
Araceli Juárez Chávez (MC)	0.09%
Catalina Aurelia Santiago López (MORENA)	0.25%
Enrique Martínez Martínez (PT)	0.00%
Gilberto Ramírez Puga Leyva (PRI)	0.00%
Irma Piñeyro Arias (PRI)	0.37%
Javier Matías Aquino (PT)	0.00%
José Manuel Bueno Díaz (PT)	0.11%
Magali Gonzalez Santiago (PANAL)	0.14%
Manuel Reynaldo Avendaño de la Rosa (MORENA)	0.00%
Margarita García García (PT)	0.00%
Norma Ramos Díaz (PT)	0.02%
Pedro Silva Salazar (PAN-PRD)	0.00%
<b>Micrófono Abierto (Putla)</b>	<b>0.11%</b>
José Manuel Bueno Díaz (PT)	0.11%

GÉNERO PERIODÍSTICO	PORCENTAJE (TIEMPO)
<b>Panorama Informativo Oaxaca</b>	<b>0.17%</b>
Enrique Martínez Martínez (PT)	0.15%
Laura Vignón Carreño (PRI-PVEM)	0.02%
<b>Reportaje</b>	<b>1.84%</b>
<b>Metrópolis</b>	<b>0.03%</b>
Sofía Valdivia (PANAL)	0.03%
<b>Oro Noticias</b>	<b>0.04%</b>
Carol Antonio Altamirano (PAN)	0.04%
<b>Encuentro Local (Lagunas)</b>	<b>0.01%</b>
Eva María Rafael Márquez (MORENA)	0.01%
Teodoro Guzmán Corral	0.00%
<b>Primer Contacto (Huaquapan)</b>	<b>0.44%</b>
José Manuel Bueno Díaz (PT)	0.25%
Juan Mendoza Reyes (PAN)	0.01%
Julián González Villareal (MORENA)	0.06%
Pedro Silva Salazar (PAN-PRD)	0.12%
<b>Enlace (Huatulco)</b>	<b>0.03%</b>
Carol Antonio Altamirano (PAN)	0.03%
<b>Oro (Huatulco)</b>	<b>0.05%</b>
Joaquín Echeverría Lara	0.05%
<b>MD Noticias (Pto. Escondido)</b>	<b>0.17%</b>
Carol Antonio Altamirano (PAN)	0.03%
Enrique Martínez Martínez (PT)	0.02%
Juan Mendoza Reyes (PAN)	0.03%
Leslie Bibsania Mendoza Zavaleta (PAN)	0.06%
Manuel León Sánchez (PRI)	0.01%
Rosalinda Figueroa Hernández (PRI)	0.02%
<b>Puerto Ángel Informativo 360 (Pto. Ángel).</b>	<b>0.04%</b>
Francisco Ángel Maldonado Martínez	0.02%
Leslie Bibsania Mendoza Zavaleta (PAN)	0.02%
<b>La Voz de la Noticia (Pochutla)</b>	<b>0.07%</b>
Antonio Cabrera (PT)	0.01%
Juan Mendoza Reyes (PAN)	0.01%
Rosalinda Figueroa Hernández (PRI)	0.05%
<b>Enlace Radiorama</b>	<b>0.28%</b>
Blanca Islas Maldonado (PRI)	0.04%
Carol Antonio Altamirano (PAN)	0.14%
Juan Mendoza Reyes (PAN)	0.10%
<b>PE Enlace (Pto. Escondido)</b>	<b>0.08%</b>
Leslie Bibsania Mendoza Zavaleta (PAN)	0.04%
Manuel León Sánchez (PRI)	0.04%

## Informe General de Campaña de Diputadas y Diputados Locales

Del 23 de abril al 1 junio de mayo de 2016

### GÉNERO PERIODÍSTICO POR ACTORES POLÍTICOS RADIO

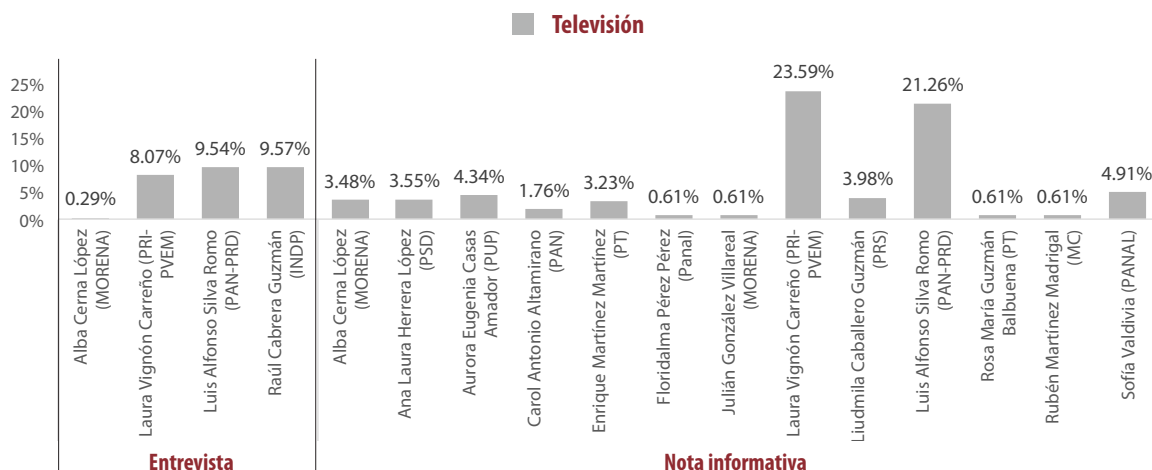


GÉNERO PERIODÍSTICO	PORCENTAJE (TIEMPO)
<b>Despertar (Pochutla)</b>	<b>0.14%</b>
Juan Mendoza Reyes (PAN)	0.14%
<b>ORP Noticias (Tuxtepec)</b>	<b>0.13%</b>
Carlos Beas Torres	0.00%
Eduardo Aragón Mijangos	0.00%
Gabriel Cué Navarro (PRI)	0.02%
Heriberto Ramírez Martínez (PRI-PVEM)	0.06%
Jaime Román Bautista Lucas	0.00%
Laura Estrada Mauro (MORENA)	0.03%
Raúl Cabrera Guzmán (INDP)	0.00%
<b>INFORMATIVO KZ</b>	<b>0.01%</b>
Donovan Rito García (PRI)	0.01%
<b>Este Día (Putla)</b>	<b>0.06%</b>
Joaquín Echeverría Lara	0.01%
Tabatha Mata Navarro (PSD)	0.05%
<b>BBM NOTICIAS (Salina Cruz)</b>	<b>0.02%</b>
Carol Antonio Altamirano (PAN)	0.01%
Donovan Rito García (PRI)	0.01%
<b>LAS NOTICIAS DE LAS OCHO</b>	<b>0.23%</b>
Alejandro Aparicio Santiago (PRD)	0.20%
José Manuel Bueno Díaz (PT)	0.02%
Pedro Silva Salazar (PAN-PRD)	0.01%
<b>TOTAL GENERAL</b>	<b>100%</b>

# Informe General de Campaña de Diputadas y Diputados Locales

Del 23 de abril al 1 junio de mayo de 2016

## GÉNERO PERIODÍSTICO POR ACTORES POLÍTICOS TELEVISIÓN



- El tiempo total en espacios noticiosos de televisión dedicado a actores políticos, fue de 46 minutos, 29 segundos, de los cuales 33 minutos, 43 segundos corresponden género periodístico **Nota informativa** y 12 minutos, 46 segundos al género periodístico de **Entrevista**.
- Se registró un total de 100 piezas de monitoreo, de las cuales 96 corresponden al género periodístico **Nota informativa** y 4 a **Entrevista**.
- **Laura Vignón Carreño (PRI)** fue la política con más tiempo en televisión, registrando 10 minutos, 58 segundos en el género periodístico **Nota Informativa**.
- **Luis Alfonso Silva Romo PAN-PRD**, fue el actor con el mayor número de piezas de monitoreo, en **Nota Informativa**, con 14.

# Informe General de Campaña de Diputadas y Diputados Locales

Del 23 de abril al 1 junio de mayo de 2016

## GÉNERO PERIODÍSTICO POR ACTORES POLÍTICOS TELEVISIÓN



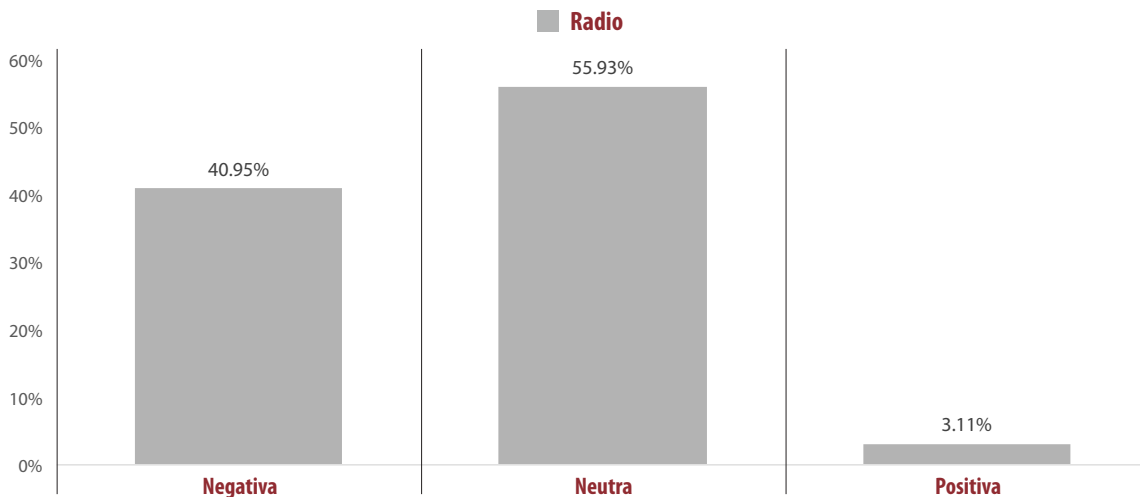
GÉNERO PERIODÍSTICO	PORCENTAJE (TIEMPO)	TIEMPO	PIEZA DE MONITOREO
<b>Entrevista</b>	<b>27.47%</b>	<b>00:12:46</b>	<b>4</b>
Alba Cerna López (MORENA)	0.29%	00:00:08	1
Laura Vignón Carreño (PRI-PVEM)	8.07%	00:03:45	1
Luis Alfonso Silva Romo (PAN-PRD)	9.54%	00:04:26	1
Raúl Cabrera Guzmán (INDP)	9.57%	00:04:27	1
<b>Nota informativa</b>	<b>72.53%</b>	<b>00:33:43</b>	<b>96</b>
Alba Cerna López (MORENA)	3.48%	00:01:37	9
Ana Laura Herrera López (PSD)	3.55%	00:01:39	11
Aurora Eugenia Casas Amador (PUP)	4.34%	00:02:01	12
Carol Antonio Altamirano (PAN)	1.76%	00:00:49	1
Enrique Martínez Martínez (PT)	3.23%	00:01:30	11
Floralma Pérez Pérez (Panal)	0.61%	00:00:17	1
Julián González Villareal (MORENA)	0.61%	00:00:17	1
Laura Vignón Carreño (PRI-PVEM)	23.59%	00:10:58	12
Liudmila Caballero Guzmán (PRS)	3.98%	00:01:51	11
Luis Alfonso Silva Romo (PAN-PRD)	21.26%	00:09:53	14
Rosa María Guzmán Balbuena (PT)	0.61%	00:00:17	1
Rubén Martínez Madrigal (MC)	0.61%	00:00:17	1
Sofía Valdivia (PANAL)	4.91%	00:02:17	11
<b>TOTAL GENERAL</b>	<b>100%</b>	<b>00:46:29</b>	<b>100</b>

GÉNERO PERIODÍSTICO	PORCENTAJE (TIEMPO)
<b>Entrevista</b>	<b>27.47%</b>
<b>HECHOS MERIDIANO</b>	<b>9.82%</b>
Alba Cerna López (MORENA)	0.29%
Luis Alfonso Silva Romo (PAN-PRD)	9.54%
<b>INFO 7</b>	<b>17.64%</b>
Laura Vignón Carreño (PRI-PVEM)	8.07%
Raúl Cabrera Guzmán (INDP)	9.57%
<b>Nota informativa</b>	<b>72.53%</b>
<b>HECHOS MERIDIANO</b>	<b>56.44%</b>
Alba Cerna López (MORENA)	3.48%
Ana Laura Herrera López (PSD)	3.55%
Aurora Eugenia Casas Amador (PUP)	4.34%
Enrique Martínez Martínez (PT)	3.23%
Laura Vignón Carreño (PRI-PVEM)	11.69%
Liudmila Caballero Guzmán (PRS)	3.98%
Luis Alfonso Silva Romo (PAN-PRD)	21.26%
Sofía Valdivia (PANAL)	4.91%
<b>NOTICIAS CORTV</b>	<b>4.20%</b>
Carol Antonio Altamirano (PAN)	1.76%
Floralma Pérez Pérez (Panal)	0.61%
Julián González Villareal (MORENA)	0.61%
Rosa María Guzmán Balbuena (PT)	0.61%
Rubén Martínez Madrigal (MC)	0.61%
<b>INFO 7</b>	<b>11.90%</b>
Laura Vignón Carreño (PRI-PVEM)	11.90%
<b>TOTAL GENERAL</b>	<b>100%</b>

## Informe General de Campaña de Diputadas y Diputados Locales

Del 23 de abril al 1 junio de mayo de 2016

### VALORACIÓN DE LA INFORMACIÓN PARTIDOS POLÍTICOS Y COALICIONES RADIO



- El tiempo total en espacios noticiosos de radio dedicado a partidos políticos y coaliciones fue de 3 horas, 35 minutos, 39 segundos; de los cuales:
- **2 horas, 37 segundos** corresponden a la valoración de la información **Neutra**; 1 hora, 28 minutos, 19 segundos a **Negativa**; y 6 minutos, 43 segundos a **Positiva**.
- Se registraron un total de **231** menciones, de las cuales 158 corresponden a la valoración de la información **Neutra**; 54 a **Negativa**; y 19 a **Positiva**.
- El **PAN** fue el partido político con más tiempo y menciones en radio en la valoración de la información **Negativa**, registrando 34 minutos, 51 segundos y 15 menciones.
- La **coalición CREO PAN-PRD** fue quien registró el mayor tiempo y menciones en la valoración de la información **Neutra**, con 26 minutos, 42 segundos y 32 menciones.
- La coalición **CREO PAN-PRD** fue quien registró más tiempo y menciones en la valoración **Positiva** con 1 minuto, 40 segundos y 6 menciones.



# Informe General de Campaña de Diputadas y Diputados Locales

Del 23 de abril al 1 junio de mayo de 2016

## VALORACIÓN DE LA INFORMACIÓN PARTIDOS POLÍTICOS Y COALICIONES RADIO



VALORACIÓN DE LA INFORMACIÓN	PORCENTAJE (TIEMPO)	TIEMPO	MENCIONES
<b>Negativa</b>	<b>40.95%</b>	<b>01:28:19</b>	<b>54</b>
COALICIÓN "CREO" PAN-PRD	4.31%	00:09:18	10
COALICIÓN PRI-PVEM	1.48%	00:03:12	4
PAN	16.16%	00:34:51	15
PES	4.22%	00:09:06	4
PRD	3.74%	00:08:04	8
PRI	11.04%	00:23:48	13
<b>Neutra</b>	<b>55.93%</b>	<b>02:00:37</b>	<b>158</b>
COALICIÓN "CREO" PAN-PRD	12.38%	00:26:42	32
COALICIÓN PRI-PVEM	0.55%	00:01:11	9
COALICIÓN PRI-PVEM-PANAL	3.68%	00:07:56	2
INDEPENDIENTES	0.10%	00:00:13	2
MC	3.55%	00:07:39	11
MORENA	1.49%	00:03:13	8
PAN	7.92%	00:17:05	14
PANAL	1.86%	00:04:01	7
PES	2.45%	00:05:17	4
PRD	2.59%	00:05:35	5
PRI	4.71%	00:10:10	20
PRS	1.92%	00:04:09	8
PSD	1.27%	00:02:44	8
PT	2.67%	00:05:46	16
PUP	8.55%	00:18:26	11
PVEM	0.23%	00:00:30	1
<b>Positiva</b>	<b>3.11%</b>	<b>00:06:43</b>	<b>19</b>
COALICIÓN "CREO" PAN-PRD	0.77%	00:01:40	6
COALICIÓN PRI-PVEM	0.08%	00:00:10	1
MORENA	0.39%	00:00:50	2
PRD	0.08%	00:00:10	1
PRI	0.72%	00:01:33	4
PSD	0.23%	00:00:30	1
PT	0.39%	00:00:50	2
PUP	0.46%	00:01:00	2
<b>TOTAL GENERAL</b>	<b>100%</b>	<b>03:35:39</b>	<b>231</b>



# Informe General de Campaña de Diputadas y Diputados Locales

Del 23 de abril al 1 junio de mayo de 2016

## VALORACIÓN DE LA INFORMACIÓN PARTIDOS POLÍTICOS Y COALICIONES RADIO



VALORACIÓN DE LA INFORMACIÓN	PORCENTAJE (TIEMPO)
<b>Negativa</b>	<b>40.95%</b>
<b>Adiario Radio</b>	<b>8.06%</b>
PRI	8.06%
<b>BBM NOTICIAS (Salina Cruz)</b>	<b>0.81%</b>
PRI	0.81%
<b>En Comentarios (Tlaxiaco)</b>	<b>0.54%</b>
COALICIÓN "CREO" PAN-PRD	0.54%
<b>Encuentro</b>	<b>8.32%</b>
COALICIÓN "CREO" PAN-PRD	2.90%
PAN	0.17%
PES	3.79%
PRD	1.47%
<b>Encuentro Local (Lagunas)</b>	<b>0.12%</b>
COALICIÓN PRI-PVEM	0.04%
PAN	0.08%
<b>Enlace Radorama</b>	<b>9.71%</b>
PAN	9.71%
<b>INFORMATIVO KZ</b>	<b>0.08%</b>
PRI	0.08%
<b>La Voz de la Noticia (Pochutla)</b>	<b>0.15%</b>
COALICIÓN "CREO" PAN-PRD	0.08%
PRI	0.08%
<b>LAS NOTICIAS DE LAS OCHO</b>	<b>0.15%</b>
COALICIÓN "CREO" PAN-PRD	0.08%
PRI	0.08%
<b>Libre Expresión (Huaquapan)</b>	<b>0.15%</b>
PRI	0.15%
<b>Matutino Radorama</b>	<b>2.41%</b>
PAN	2.41%
<b>MD Noticias (Pto. Escondido)</b>	<b>1.17%</b>
PRI	1.17%
<b>Noti Ángel (Pto. Ángel)</b>	<b>0.29%</b>
PAN	0.13%
PRD	0.15%
<b>Noticiero 97.7</b>	<b>1.00%</b>
PAN	1.00%
<b>Oro (Huatulco)</b>	<b>0.76%</b>
PAN	0.32%
PRD	0.18%
PRI	0.26%
<b>Oro Noticias</b>	<b>1.70%</b>
COALICIÓN "CREO" PAN-PRD	0.23%
PAN	0.75%
PRD	0.49%
PRI	0.23%
<b>ORP Noticias (Tuxtepec)</b>	<b>0.70%</b>

VALORACIÓN DE LA INFORMACIÓN	PORCENTAJE (TIEMPO)
PAN	0.70%
<b>PE Enlace (Pto. Escondido)</b>	<b>0.33%</b>
PAN	0.14%
PES	0.19%
<b>Primer Contacto (Huaquapan)</b>	<b>3.49%</b>
COALICIÓN "CREO" PAN-PRD	0.49%
COALICIÓN PRI-PVEM	1.45%
PAN	0.37%
PRD	1.07%
PRI	0.12%
<b>Puerto Ángel Informativo 360 (Pto. Ángel).</b>	<b>1.00%</b>
PAN	0.38%
PES	0.24%
PRD	0.38%
<b>Neutra</b>	<b>55.93%</b>
<b>Adiario Radio</b>	<b>9.51%</b>
COALICIÓN "CREO" PAN-PRD	1.84%
COALICIÓN PRI-PVEM-PANAL	3.68%
PAN	2.13%
PRD	1.85%
<b>BBM NOTICIAS (Salina Cruz)</b>	<b>1.70%</b>
COALICIÓN "CREO" PAN-PRD	0.35%
PES	1.31%
PRI	0.04%
<b>Despertar (Pochutla)</b>	<b>0.35%</b>
PT	0.27%
PUP	0.08%
<b>En Comentarios (Tlaxiaco)</b>	<b>0.70%</b>
COALICIÓN "CREO" PAN-PRD	0.08%
MC	0.03%
MORENA	0.23%
PRI	0.04%
PSD	0.25%
PT	0.08%
<b>Encuentro</b>	<b>1.96%</b>
PRI	1.72%
PT	0.17%
PUP	0.08%
<b>Encuentro Local (Lagunas)</b>	<b>1.24%</b>
COALICIÓN "CREO" PAN-PRD	0.08%
MC	0.04%
MORENA	0.27%
PRI	0.23%
PRS	0.27%
PSD	0.04%
PT	0.04%

# Informe General de Campaña de Diputadas y Diputados Locales

Del 23 de abril al 1 junio de mayo de 2016

## VALORACIÓN DE LA INFORMACIÓN PARTIDOS POLÍTICOS Y COALICIONES RADIO



VALORACIÓN DE LA INFORMACIÓN	PORCENTAJE (TIEMPO)
PUP	0.04%
PVEM	0.23%
<b>Enlace (Huatulco)</b>	<b>6.72%</b>
COALICIÓN "CREO" PAN-PRD	6.72%
<b>Enlace (Tlaxiaco)</b>	<b>1.50%</b>
COALICIÓN "CREO" PAN-PRD	0.35%
MC	0.28%
PRD	0.28%
PRI	0.28%
PT	0.32%
<b>Enlace Radorama</b>	<b>0.45%</b>
PANAL	0.45%
<b>Este Día (Putla)</b>	<b>0.23%</b>
COALICIÓN "CREO" PAN-PRD	0.23%
<b>Fórmula Oaxaca</b>	<b>4.34%</b>
MC	0.15%
PAN	3.49%
PES	0.70%
<b>INFORMATIVO KZ</b>	<b>0.25%</b>
COALICIÓN "CREO" PAN-PRD	0.19%
PRI	0.05%
<b>La Noticia y el Comentario</b>	<b>0.36%</b>
PAN	0.36%
<b>La Voz de la Noticia (Pochutla)</b>	<b>0.19%</b>
COALICIÓN "CREO" PAN-PRD	0.08%
COALICIÓN PRI-PVEM	0.04%
PT	0.08%
<b>LAS NOTICIAS DE LAS OCHO</b>	<b>8.29%</b>
MC	1.61%
MORENA	0.07%
PRD	0.08%
PT	0.36%
PUP	6.18%
<b>Libre Expresión (Huaquapan)</b>	<b>0.08%</b>
PRI	0.08%
<b>Matutino Radorama</b>	<b>1.59%</b>
COALICIÓN "CREO" PAN-PRD	0.16%
PAN	0.62%
PRS	0.81%
<b>MD Noticias (Pto. Escondido)</b>	<b>1.43%</b>
COALICIÓN "CREO" PAN-PRD	0.83%
COALICIÓN PRI-PVEM	0.23%
PRI	0.03%
PSD	0.14%
PT	0.19%
<b>Noti Ángel (Pto. Ángel)</b>	<b>1.85%</b>

VALORACIÓN DE LA INFORMACIÓN	PORCENTAJE (TIEMPO)
COALICIÓN "CREO" PAN-PRD	0.04%
PAN	0.49%
PUP	1.31%
<b>Noticiario 97.7</b>	<b>0.33%</b>
PES	0.33%
<b>Oro (Huatulco)</b>	<b>1.51%</b>
COALICIÓN "CREO" PAN-PRD	0.08%
COALICIÓN PRI-PVEM	0.08%
PANAL	0.23%
PRD	0.26%
PRI	0.48%
PUP	0.39%
<b>Oro Noticias</b>	<b>1.09%</b>
COALICIÓN "CREO" PAN-PRD	0.73%
INDEPENDIENTES	0.04%
PAN	0.29%
PSD	0.04%
<b>ORP Noticias (Tuxtepec)</b>	<b>4.13%</b>
COALICIÓN "CREO" PAN-PRD	0.15%
COALICIÓN PRI-PVEM	0.16%
MC	1.27%
MORENA	0.81%
PANAL	0.04%
PRS	0.08%
PSD	0.70%
PT	0.93%
<b>PE Enlace (Pto. Escondido)</b>	<b>1.07%</b>
COALICIÓN "CREO" PAN-PRD	0.29%
INDEPENDIENTES	0.06%
MC	0.06%
PAN	0.23%
PANAL	0.06%
PRI	0.19%
PRS	0.06%
PT	0.10%
<b>Politica 360</b>	<b>2.36%</b>
COALICIÓN "CREO" PAN-PRD	0.11%
MC	0.11%
MORENA	0.11%
PES	0.11%
PRI	1.49%
PRS	0.11%
PSD	0.11%
PT	0.11%
PUP	0.11%
<b>Primer Contacto (Huaquapan)</b>	<b>2.23%</b>



# Informe General de Campaña de Diputadas y Diputados Locales

Del 23 de abril al 1 junio de mayo de 2016

## VALORACIÓN DE LA INFORMACIÓN PARTIDOS POLÍTICOS Y COALICIONES RADIO



VALORACIÓN DE LA INFORMACIÓN	PORCENTAJE (TIEMPO)
COALICIÓN PRI-PVEM	0.04%
PAN	0.08%
PANAL	1.04%
PRD	0.12%
PRS	0.60%
PUP	0.36%
<b>Puerto Ángel Informativo 360 (Pto. Ángel).</b>	<b>0.46%</b>
COALICIÓN "CREO" PAN-PRD	0.08%
PAN	0.22%
PANAL	0.04%
PRI	0.09%
PT	0.04%
<b>Positiva</b>	<b>3.11%</b>
<b>En Comentarios (Tlaxiaco)</b>	<b>1.16%</b>
COALICIÓN "CREO" PAN-PRD	0.15%
PRI	0.39%
PT	0.23%
PUP	0.39%
<b>La Voz de la Noticia (Pochutla)</b>	<b>0.15%</b>
COALICIÓN "CREO" PAN-PRD	0.08%
PUP	0.08%
<b>LAS NOTICIAS DE LAS OCHO</b>	<b>0.54%</b>
MORENA	0.23%
PRD	0.08%
PRI	0.23%
<b>Libre Expresión (Huajuapán)</b>	<b>0.23%</b>
COALICIÓN "CREO" PAN-PRD	0.23%
<b>Oro (Huatulco)</b>	<b>0.23%</b>
COALICIÓN "CREO" PAN-PRD	0.23%
<b>ORP Noticias (Tuxtepec)</b>	<b>0.41%</b>
COALICIÓN PRI-PVEM	0.08%
PRI	0.10%
PSD	0.23%
<b>PE Enlace (Pto. Escondido)</b>	<b>0.31%</b>
MORENA	0.15%
PT	0.15%
<b>Primer Contacto (Huajuapán)</b>	<b>0.08%</b>
COALICIÓN "CREO" PAN-PRD	0.08%
<b>TOTAL GENERAL</b>	<b>100%</b>

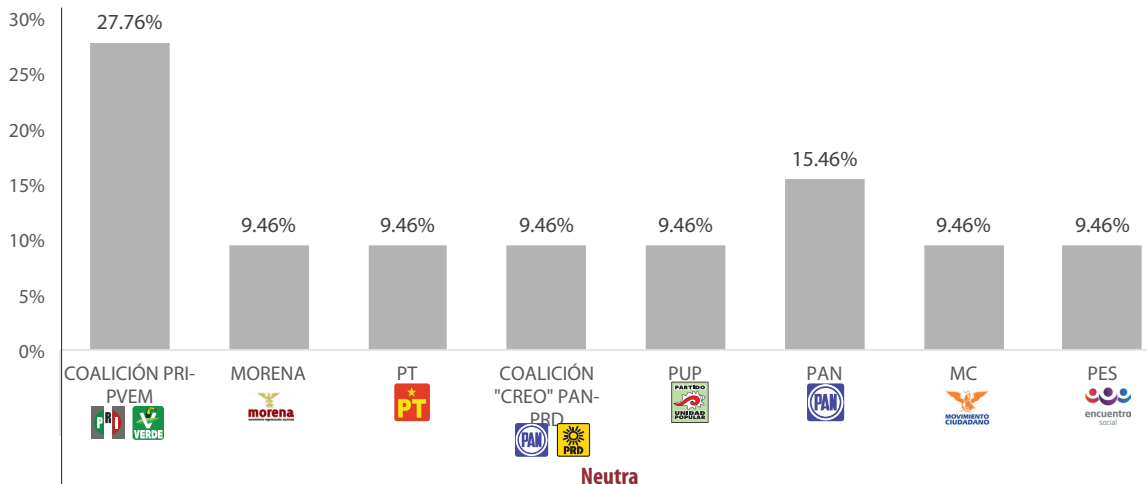
# Informe General de Campaña de Diputadas y Diputados Locales

Del 23 de abril al 1 junio de mayo de 2016

## VALORACIÓN DE LA INFORMACIÓN PARTIDOS POLÍTICOS Y COALICIONES TELEVISIÓN



■ Televisión



- El tiempo total en espacios noticiosos de televisión dedicado a partidos políticos y coaliciones fue de 5 minutos, 17 segundos, correspondiente a la valoración de la información Neutra.
- Se registraron 9 menciones en la valoración de información Neutra.
- La coalición PRI-PVEM fue quien registró el mayor tiempo y menciones en espacios noticiosos de televisión en la valoración de la información Neutra con 1 minuto, 28 segundos y 2 menciones.

VALORACIÓN DE LA INFORMACIÓN	PORCENTAJE (TIEMPO)	TIEMPO	MENCIONES
<b>Neutra</b>	<b>100%</b>	<b>00:05:17</b>	<b>9</b>
COALICIÓN PRI-PVEM	27.76%	00:01:28	2
MORENA	9.46%	00:00:30	1
PT	9.46%	00:00:30	1
COALICIÓN "CREO" PAN-PRD	9.46%	00:00:30	1
PUP	9.46%	00:00:30	1
ENCUENTRO SOCIAL	9.46%	00:00:30	1
PAN	15.46%	00:00:49	1
MOV. CIUDADANO	9.46%	00:00:30	1
<b>TOTAL GENERAL</b>	<b>100%</b>	<b>00:05:17</b>	<b>9</b>

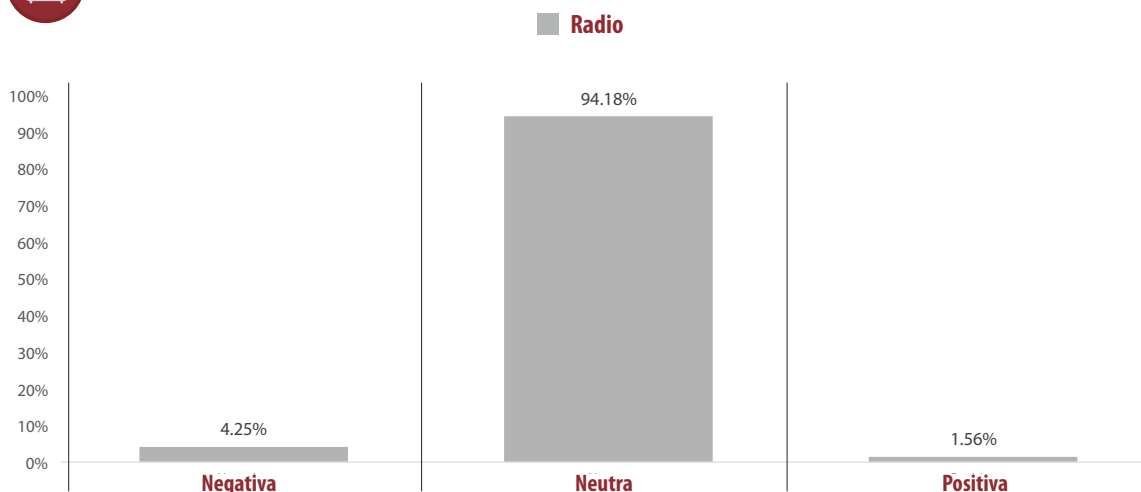
VALORACIÓN DE LA INFORMACIÓN	PORCENTAJE (TIEMPO)
<b>Neutra</b>	<b>100%</b>
<b>NOTICIAS CORTV</b>	<b>100%</b>
COALICIÓN PRI-PVEM	27.76%
MORENA	9.46%
PT	9.46%
COALICIÓN "CREO" PAN-PRD	9.46%
PUP	9.46%
ENCUENTRO SOCIAL	9.46%
PAN	15.46%
MOV. CIUDADANO	9.46%
<b>TOTAL GENERAL</b>	<b>100%</b>



## Informe General de Campaña de Diputadas y Diputados Locales

Del 23 de abril al 1 junio de mayo de 2016

### VALORACIÓN DE LA INFORMACIÓN ACTORES POLÍTICOS RADIO



- El tiempo total en radio de espacios noticiosos dedicado a actores políticos es de 68 horas, 20 minutos, 3 segundos, de los cuales:
- **64 horas, 21 minutos, 36 segundos**, corresponde a la valoración de la información **Neutra**; **2 horas, 54 minutos, 24 segundos** a la valoración **Negativa**; y 1 hora, 4 minutos, 3 segundos, a la valoración **Positiva**.
- Se registraron un total de 1,239 menciones de las cuales:
- **1,063** corresponden a la valoración de la información **Neutra**, **104** a la valoración **Negativa** y 72 a la valoración **Positiva**.
- **Luis Alfonso Silva Romo (PAN-PRD)** fue el actor político que registró más tiempo en radio en la valoración de la información **Neutra**, con 6 horas, 16 minutos, 18 segundos. **Carol Antonio Altamirano (PRD)** fue el actor con el mayor número de menciones en esta misma valoración con 84.
- **Carol Antonio Altamirano (PAN)** fue el actor político que registró más tiempo y menciones en la valoración de la información **Negativa**, con 58 minutos, 30 segundos y 37 menciones.
- **Manuel León Sánchez (PRI)** fue el actor político que registró más tiempo en radio en la valoración de la información **Positiva**, con 15 minutos, 18 segundos; Carol Antonio Altamirano fue quien registró el mayor número de menciones en esta misma valoración con 9.
- La información detallada de esta variable podrá consultarse en la tabla, misma que incluye partidos políticos, coaliciones, medios informativos, porcentajes, tiempos y menciones.

# Informe General de Campaña de Diputadas y Diputados Locales

Del 23 de abril al 1 junio de mayo de 2016

## VALORACIÓN DE LA INFORMACIÓN ACTORES POLÍTICOS

### RADIO



VALORACIÓN DE LA INFORMACIÓN	PORCENTAJE (TIEMPO)	TIEMPO	MENCIONES
<b>Negativa</b>	<b>4.25%</b>	<b>02:54:24</b>	<b>104</b>
Alejandro Aparicio Santiago (PRD)	0.02%	00:00:47	1
Beatriz Rodríguez Casasnovas	0.08%	00:03:13	2
Carlos Beas Torres	0.00%	00:00:10	1
Carol Antonio Altamirano (PAN)	1.43%	00:58:30	37
Eufrosina Cruz Mendoza (PAN)	0.03%	00:01:24	2
Eva Diego Cruz	0.04%	00:01:46	2
Eva María Rafael Márquez (MORENA)	0.02%	00:00:46	2
Fernando Huerta Cerecedo (PAN-PRD)	0.02%	00:01:00	1
Francisco Ángel Maldonado Martínez	0.18%	00:07:20	6
Gabriel Cué Navarro (PRI)	0.01%	00:00:25	1
Heriberto Ramírez Martínez (PRI-PVEM)	0.06%	00:02:20	1
Hugo Jarquín (PAN-PRD)	0.02%	00:00:47	1
Irma Piñeyro Arias (PRI)	0.01%	00:00:32	1
José Manuel Bueno Díaz (PT)	0.00%	00:00:09	1
José Zorrilla de San Martín Diego (Diputado)	0.03%	00:01:06	1
Juan Antonio Vera Carrizal (PRI)	0.08%	00:03:17	1
Juan Mendoza Reyes (PAN)	1.35%	00:55:17	32
Leslie Bibsania Mendoza Zavaleta (PAN)	0.43%	00:17:37	3
Margarita García García (PT)	0.02%	00:00:40	1
Pedro Silva Salazar (PAN-PRD)	0.10%	00:03:59	3
Rosalinda Figueroa Hernández (PRI)	0.04%	00:01:29	2
Sofía Castro Ríos (PRI)	0.01%	00:00:25	1
Tabatha Mata Navarro (PSD)	0.28%	00:11:25	1
<b>Neutra</b>	<b>94.18%</b>	<b>16:21:36</b>	<b>1063</b>
Aarón Cruz González (PUP)	0.52%	00:21:13	2
Alberto Benítez Tiburcio (PRD)	0.37%	00:15:20	1
Alberto Toriz Roldán (MC)	2.82%	01:55:44	11
Alejandro Aparicio Santiago (PRD)	2.11%	01:26:23	32
Alejandro José Vidaña Luna (PRI)	0.05%	00:01:52	2
Alejandro Velazco Paredes (PRI)	0.01%	00:00:30	1
Alfredo Ruschke Azotla (PRS)	0.21%	00:08:47	3
Anabel Espinoza Tenorio (PSD)	0.01%	00:00:16	2
Antonio Cabrera (PT)	0.29%	00:12:04	6
Araceli Juárez Chávez (MC)	0.45%	00:18:24	5
Beatriz Armengol Hernández	0.01%	00:00:17	1
Blanca Islas Maldonado (PRI)	0.05%	00:02:00	3
Carlos Beas Torres	0.02%	00:00:49	2
Carol Antonio Altamirano (PAN)	3.92%	02:40:51	84
Catalina Aurelia Santiago López (MORENA)	0.68%	00:28:05	4
Cipriano Flores Cruz	0.03%	00:01:17	1
Claudia Silva Fernández (PRI)	2.11%	01:26:27	15
Cristina Delgado Díaz (PRI-PVEM)	0.10%	00:03:57	1
Donato Vargas Jiménez (PT)	0.00%	00:00:10	1
Donovan Rito García (PRI)	1.55%	01:03:34	25

# Informe General de Campaña de Diputadas y Diputados Locales

Del 23 de abril al 1 junio de mayo de 2016

## VALORACIÓN DE LA INFORMACIÓN ACTORES POLÍTICOS

### RADIO



VALORACIÓN DE LA INFORMACIÓN	PORCENTAJE (TIEMPO)	TIEMPO	MENCIONES
Eduardo Aragón Mijangos	0.93%	00:37:57	4
Eliezer Martínez Ramírez	0.03%	00:01:15	1
Elvira Hernández López (MC)	0.74%	00:30:21	7
Enrique Jacob González Rojas (MC)	0.12%	00:04:44	4
Enrique Martínez Martínez (PT)	4.07%	02:46:41	46
Erick Maldonado Domínguez (PSD)	0.48%	00:19:43	5
Eufrosina Cruz Mendoza (PAN)	0.71%	00:29:01	18
Eva María Rafael Márquez (MORENA)	0.01%	00:00:21	2
Fernando Huerta Cerecedo (PAN-PRD)	0.85%	00:34:45	17
Floralma Pérez Pérez (Panal)	0.61%	00:24:49	6
Francisco Ángel Maldonado Martínez	0.00%	00:00:10	1
Gabriel Cué Navarro (PRI)	1.51%	01:01:48	47
Gabriel Galvez (PAN-PRD)	1.25%	00:51:10	6
Gabriela Pérez Ramírez (PUP)	0.53%	00:21:50	4
Gilberto Melo Guzmán (PT)	0.01%	00:00:20	1
Gilberto Ramírez Puga Leyva (PRI)	3.08%	02:06:16	16
Gladis de Jesús Rodríguez Carrera (PANAL)	0.57%	00:23:10	5
Gustavo Marín (PRI)	0.07%	00:02:44	6
Heriberto Ramírez Martínez (PRI-PVEM)	0.02%	00:00:40	1
Hernán García Cortés (PUP)	0.34%	00:13:55	1
Hilda Graciela Pérez Luis (MORENA)	1.81%	01:14:08	14
Horacio Antonio Mendoza	0.10%	00:04:00	1
Hugo Jarquín (PAN-PRD)	4.04%	02:45:42	25
Inés Leal Pelaez (MORENA)	0.21%	00:08:35	5
Irma Piñeyro Arias (PRI)	1.24%	00:50:50	13
Jaime Román Bautista Lucas	0.00%	00:00:12	1
Javier Matías Aquino (PT)	0.00%	00:00:09	2
Jesús Adán Santiago Paulino (MORENA)	0.23%	00:09:33	2
Joaquín Echeverría Lara	0.19%	00:07:51	7
José Manuel Bueno Díaz (PT)	2.20%	01:30:15	21
José Zorrilla de San Martín Diego (Diputado)	0.02%	00:00:48	2
Joshua Valencia Hernandez	0.31%	00:12:50	1
Juan Antonio Vera Carrizal (PRI)	0.83%	00:33:53	18
Juan Mendoza Reyes (PAN)	0.89%	00:36:26	25
Juan Silva Barragán (PAN-PRD)	0.08%	00:03:10	1
Juana Aguilar Espinoza (MORENA)	0.06%	00:02:19	3
Julián González Villareal (MORENA)	1.16%	00:47:42	11
Karla Velásquez Ramales (PRS)	0.25%	00:10:21	4
Laura Aguilar Chagoya	1.05%	00:43:12	8
Laura Ernestina Aguilar Chagoya (PAN-PRD)	0.14%	00:05:38	2
Laura Estrada Mauro (MORENA)	0.86%	00:35:24	7
Laura Vignón Carreño (PRI-PVEM)	7.71%	05:15:57	61
Leslie Bibsania Mendoza Zavaleta (PAN)	4.15%	02:50:11	40
Lorena Villar Amador (PRI)	0.02%	00:00:40	1
Lucía Montes Hernández (PSD)	0.17%	00:07:01	1



# Informe General de Campaña de Diputadas y Diputados Locales

Del 23 de abril al 1 junio de mayo de 2016

## VALORACIÓN DE LA INFORMACIÓN ACTORES POLÍTICOS

### RADIO



VALORACIÓN DE LA INFORMACIÓN	PORCENTAJE (TIEMPO)	TIEMPO	MENCIONES
Luis Alfonso Silva Romo (PAN-PRD)	9.18%	06:16:18	75
Luis Antonio Ramírez Pineda (PRI)	0.03%	00:01:25	1
Luis Manzano (INDP)	0.13%	00:05:30	1
Luz Montes (PSD)	0.50%	00:20:19	5
Magali Gonzalez Santiago (PANAL)	0.14%	00:05:44	2
Manuel Herminio Cuevas Chávez (PRI)	0.01%	00:00:26	1
Manuel León Sánchez (PRI)	2.60%	01:46:38	36
Manuel Reynaldo Avendaño de la Rosa (MORENA)	0.02%	00:00:37	2
Margarita García García (PT)	2.06%	01:24:26	13
Margarito Rojas	0.16%	00:06:32	2
María Cristina Delgado Díaz (PRI-PVEM)	0.15%	00:05:58	1
María de Jesús Gómez Torres	0.00%	00:00:10	1
Maria de Lourdes Garcia Caballero (PUP)	0.63%	00:25:53	13
Mercedes Rojas Saldaña	0.08%	00:03:27	4
Miguel Antonio Cabrera García (PT)	0.26%	00:10:31	5
Mirna López Torres (PAN-PRD)	0.52%	00:21:21	3
Nayeli Hernández García	0.19%	00:07:58	1
Noel García Aguilar	0.04%	00:01:45	1
Norma Ramos Díaz (PT)	0.77%	00:31:44	5
Paola Gutiérrez Galindo	0.07%	00:03:01	1
Pavel Gómez García	0.02%	00:00:42	3
Pedro Silva Salazar (PAN-PRD)	0.80%	00:32:36	15
Primitivo López Reyes (PANAL)	1.15%	00:47:09	6
Raquel Alberto	0.07%	00:03:01	1
Raúl Cabrera Guzmán (INDP)	0.98%	00:40:14	7
Reina Aquino Pacheco	0.34%	00:14:00	1
Rosa María Guzmán Balbuena (PT)	0.66%	00:27:08	5
Rosalinda Figueroa Hernández (PRI)	1.50%	01:01:28	41
Rubén Martínez Madrigal (MC)	0.62%	00:25:31	9
Samuel Gurrión Matías	0.81%	00:33:05	5
Simón Carrera Cerqueada	0.00%	00:00:05	1
Sofía Castro Ríos (PRI)	0.74%	00:30:17	26
Sofía Valdivia (PANAL)	2.41%	01:38:42	17
Sonia Araceli Vásquez González (PRS)	0.01%	00:00:16	2
Sonia González Playas (PT)	0.65%	00:26:42	3
Sonia Guadalupe Toledo Zárate (MORENA)	0.00%	00:00:08	1
Tabatha Mata Navarro (PSD)	0.83%	00:33:50	5
Teodoro Guzmán Corral	0.32%	00:13:06	3
Teresa de Jesús Ahuja Pérez (PT)	0.38%	00:15:39	4
Toribio López Sánchez (PAN-PRD)	5.38%	03:40:39	55
Virginia López Calvo	0.02%	00:00:46	2
Yolanda Zepeda Zárate (PUP)	0.01%	00:00:22	2
<b>Positiva</b>	<b>1.56%</b>	<b>01:04:03</b>	<b>72</b>
Alejandro Aparicio Santiago (PRD)	0.11%	00:04:38	5
Anabel Espinoza Tenorio (PSD)	0.00%	00:00:10	1



## Informe General de Campaña de Diputadas y Diputados Locales

Del 23 de abril al 1 junio de mayo de 2016

### VALORACIÓN DE LA INFORMACIÓN ACTORES POLÍTICOS

#### RADIO



VALORACIÓN DE LA INFORMACIÓN	PORCENTAJE (TIEMPO)	TIEMPO	MENCIONES
Antonio Cabrera (PT)	0.04%	00:01:42	1
Blanca Islas Maldonado (PRI)	0.00%	00:00:10	1
Carol Antonio Altamirano (PAN)	0.11%	00:04:31	9
Claudia Álvarez Luna (PRD)	0.00%	00:00:10	1
Claudia Silva Fernández (PRI)	0.12%	00:04:58	1
Donovan Rito García (PRI)	0.02%	00:00:53	4
Eufrosina Cruz Mendoza (PAN)	0.02%	00:00:42	2
Gabriel Cué Navarro (PRI)	0.11%	00:04:36	5
Hugo Jarquín (PAN-PRD)	0.01%	00:00:27	2
Irma Piñeyro Arias (PRI)	0.01%	00:00:20	2
Juan Antonio Vera Carrizal (PRI)	0.01%	00:00:20	1
Juan Mendoza Reyes (PAN)	0.00%	00:00:10	1
Laura Estrada Mauro (MORENA)	0.03%	00:01:24	1
Leslie Bibsania Mendoza Zavaleta (PAN)	0.07%	00:02:55	5
Luz María Salud (PAN-PRD)	0.01%	00:00:20	2
Manuel León Sánchez (PRI)	0.37%	00:15:18	7
Maria de Lourdes Garcia Caballero (PUP)	0.16%	00:06:25	1
Mirna López Torres (PAN-PRD)	0.05%	00:01:58	2
Olivetti Paredes Zacarías	0.02%	00:00:55	1
Rosalinda Figueroa Hernández (PRI)	0.09%	00:03:39	6
Sofía Castro Ríos (PRI)	0.04%	00:01:39	3
Sofía Valdivia (PANAL)	0.07%	00:02:55	3
Teodoro Guzmán Corral	0.00%	00:00:03	1
Teresa de Jesús Ahuja Pérez (PT)	0.01%	00:00:15	1
Toribio López Sánchez (PAN-PRD)	0.06%	00:02:30	3
<b>TOTAL GENERAL</b>	<b>100%</b>	<b>68:20:03</b>	<b>1239</b>

# Informe General de Campaña de Diputadas y Diputados Locales

Del 23 de abril al 1 junio de mayo de 2016

## VALORACIÓN DE LA INFORMACIÓN ACTORES POLÍTICOS

### RADIO



VALORACIÓN DE LA INFORMACIÓN	PORCENTAJE (TIEMPO)
<b>Negativa</b>	<b>4.25%</b>
<b>Adiario Radio</b>	<b>0.10%</b>
Juan Mendoza Reyes (PAN)	0.10%
<b>Despertar (Pochutla)</b>	<b>0.14%</b>
Juan Mendoza Reyes (PAN)	0.14%
<b>Encuentro</b>	<b>0.96%</b>
Beatriz Rodríguez Casasnovas	0.08%
Carol Antonio Altamirano (PAN)	0.58%
Eufrosina Cruz Mendoza (PAN)	0.01%
Francisco Ángel Maldonado Martínez	0.02%
Hugo Jarquín (PAN-PRD)	0.02%
José Zorrilla de San Martín Diego (Diputado)	0.03%
Juan Mendoza Reyes (PAN)	0.24%
<b>Encuentro Local (Lagunas)</b>	<b>0.02%</b>
Carlos Beas Torres	0.00%
Eva María Rafael Márquez (MORENA)	0.02%
<b>Enlace (Huatulco)</b>	<b>0.42%</b>
Carol Antonio Altamirano (PAN)	0.03%
Leslie Bibsania Mendoza Zavaleta (PAN)	0.38%
Margarita García García (PT)	0.02%
<b>Enlace Radiorama</b>	<b>0.19%</b>
Carol Antonio Altamirano (PAN)	0.14%
Juan Mendoza Reyes (PAN)	0.05%
<b>Fórmula Oaxaca</b>	<b>0.07%</b>
Eufrosina Cruz Mendoza (PAN)	0.03%
Juan Mendoza Reyes (PAN)	0.04%
<b>INFORMATIVO KZ</b>	<b>0.02%</b>
Carol Antonio Altamirano (PAN)	0.02%
<b>La Noticia y el Comentario</b>	<b>0.32%</b>
Carol Antonio Altamirano (PAN)	0.16%
Juan Mendoza Reyes (PAN)	0.16%
<b>La Voz de la Noticia (Pochutla)</b>	<b>0.03%</b>
Rosalinda Figueroa Hernández (PRI)	0.03%
<b>LAS NOTICIAS DE LAS OCHO</b>	<b>0.04%</b>
Alejandro Aparicio Santiago (PRD)	0.02%
Irma Piñeyro Arias (PRI)	0.01%
José Manuel Bueno Díaz (PT)	0.00%

VALORACIÓN DE LA INFORMACIÓN	PORCENTAJE (TIEMPO)
<b>Libre Expresión (Huaquapan)</b>	<b>0.08%</b>
Juan Antonio Vera Carrizal (PRI)	0.08%
<b>Matutino Radiorama</b>	<b>0.61%</b>
Carol Antonio Altamirano (PAN)	0.12%
Francisco Ángel Maldonado Martínez	0.07%
Juan Mendoza Reyes (PAN)	0.34%
Pedro Silva Salazar (PAN-PRD)	0.07%
<b>MD Noticias (Pto. Escondido)</b>	<b>0.16%</b>
Carol Antonio Altamirano (PAN)	0.04%
Gabriel Cué Navarro (PRI)	0.01%
Juan Mendoza Reyes (PAN)	0.05%
Leslie Bibsania Mendoza Zavaleta (PAN)	0.05%
Sofía Castro Ríos (PRI)	0.01%
<b>Noti Ángel (Pto. Ángel)</b>	<b>0.12%</b>
Carol Antonio Altamirano (PAN)	0.06%
Juan Mendoza Reyes (PAN)	0.06%
<b>Noticiario 97.7</b>	<b>0.21%</b>
Carol Antonio Altamirano (PAN)	0.04%
Eva Diego Cruz	0.01%
Francisco Ángel Maldonado Martínez	0.04%
Juan Mendoza Reyes (PAN)	0.11%
Rosalinda Figueroa Hernández (PRI)	0.01%
<b>Oro (Huatulco)</b>	<b>0.10%</b>
Carol Antonio Altamirano (PAN)	0.09%
Juan Mendoza Reyes (PAN)	0.01%
<b>Oro Noticias</b>	<b>0.43%</b>
Carol Antonio Altamirano (PAN)	0.10%
Eva Diego Cruz	0.03%
Juan Mendoza Reyes (PAN)	0.02%
Tabatha Mata Navarro (PSD)	0.28%
<b>ORP Noticias (Tuxtepec)</b>	<b>0.12%</b>
Carol Antonio Altamirano (PAN)	0.04%
Fernando Huerta Cerecedo (PAN-PRD)	0.02%
Heriberto Ramírez Martínez (PRI-PVEM)	0.06%
<b>PE Enlace (Pto. Escondido)</b>	<b>0.01%</b>
Carol Antonio Altamirano (PAN)	0.00%
Juan Mendoza Reyes (PAN)	0.00%



# Informe General de Campaña de Diputadas y Diputados Locales

Del 23 de abril al 1 junio de mayo de 2016

## VALORACIÓN DE LA INFORMACIÓN ACTORES POLÍTICOS

### RADIO



VALORACIÓN DE LA INFORMACIÓN	PORCENTAJE (TIEMPO)
<b>Primer Contacto (Huaquapán)</b>	<b>0.05%</b>
Carol Antonio Altamirano (PAN)	0.02%
Juan Mendoza Reyes (PAN)	0.03%
<b>Puerto Ángel Informativo 360 (Pto. Ángel).</b>	<b>0.04%</b>
Francisco Ángel Maldonado Martínez	0.02%
Pedro Silva Salazar (PAN-PRD)	0.02%
<b>Resonancias radio</b>	<b>0.03%</b>
Francisco Ángel Maldonado Martínez	0.03%
<b>Neutra</b>	<b>94.18%</b>
<b>Adiario Radio</b>	<b>8.14%</b>
Alberto Toriz Roldán (MC)	0.59%
Carol Antonio Altamirano (PAN)	0.35%
Claudia Silva Fernández (PRI)	0.27%
Eduardo Aragón Mijangos	0.30%
Hilda Graciela Pérez Luis (MORENA)	1.81%
Hugo Jarquín (PAN-PRD)	0.70%
Juan Mendoza Reyes (PAN)	0.01%
Laura Vignón Carreño (PRI-PVEM)	1.60%
Luis Alfonso Silva Romo (PAN-PRD)	1.26%
Sofía Valdivia (PANAL)	1.24%
<b>BBM NOTICIAS (Salina Cruz)</b>	<b>2.36%</b>
Carol Antonio Altamirano (PAN)	0.90%
Donovan Rito García (PRI)	1.46%
<b>Despertar (Pochutla)</b>	<b>1.11%</b>
Alejandro Aparicio Santiago (PRD)	0.03%
Alfredo Ruschke Azotla (PRS)	0.21%
Antonio Cabrera (PT)	0.16%
Enrique Jacob González Rojas (MC)	0.00%
Juana Aguilar Espinoza (MORENA)	0.01%
Leslie Bibsania Mendoza Zavaleta (PAN)	0.01%
Maria de Lourdes Garcia Caballero (PUP)	0.05%
Mercedes Rojas Saldaña	0.04%
Miguel Antonio Cabrera García (PT)	0.03%
Rosalinda Figueroa Hernández (PRI)	0.52%
Sofía Castro Ríos (PRI)	0.04%

VALORACIÓN DE LA INFORMACIÓN	PORCENTAJE (TIEMPO)
<b>En Comentarios (Tlaxiaco)</b>	<b>3.30%</b>
Alejandro Aparicio Santiago (PRD)	0.61%
Araceli Juárez Chávez (MC)	0.35%
Catalina Aurelia Santiago López (MORENA)	0.44%
Hernán García Cortés (PUP)	0.34%
Irma Piñeyro Arias (PRI)	0.85%
José Manuel Bueno Díaz (PT)	0.49%
Margarito Rojas	0.15%
Paola Gutiérrez Galindo	0.07%
<b>Encuentro</b>	<b>0.42%</b>
Carol Antonio Altamirano (PAN)	0.03%
Eufrosina Cruz Mendoza (PAN)	0.05%
Hugo Jarquín (PAN-PRD)	0.01%
José Manuel Bueno Díaz (PT)	0.03%
Juan Mendoza Reyes (PAN)	0.05%
Sofía Castro Ríos (PRI)	0.02%
Tabatha Mata Navarro (PSD)	0.23%
<b>Encuentro Local (Lagunas)</b>	<b>0.47%</b>
Carlos Beas Torres	0.02%
Carol Antonio Altamirano (PAN)	0.02%
Eufrosina Cruz Mendoza (PAN)	0.00%
Eva María Rafael Márquez (MORENA)	0.01%
Gustavo Marín (PRI)	0.06%
Sofía Castro Ríos (PRI)	0.04%
Teodoro Guzmán Corral	0.32%
<b>Enlace (Huatulco)</b>	<b>0.23%</b>
Beatriz Armengol Hernández	0.01%
Blanca Islas Maldonado (PRI)	0.00%
Carol Antonio Altamirano (PAN)	0.01%
Enrique Martínez Martínez (PT)	0.00%
Gilberto Melo Guzmán (PT)	0.01%
Gustavo Marín (PRI)	0.00%
Heriberto Ramírez Martínez (PRI-PVEM)	0.02%
Javier Matías Aquino (PT)	0.00%
José Manuel Bueno Díaz (PT)	0.00%
Leslie Bibsania Mendoza Zavaleta (PAN)	0.04%
Lorena Villar Amador (PRI)	0.02%
Luis Alfonso Silva Romo (PAN-PRD)	0.01%
Manuel León Sánchez (PRI)	0.00%

# Informe General de Campaña de Diputadas y Diputados Locales

Del 23 de abril al 1 junio de mayo de 2016

## VALORACIÓN DE LA INFORMACIÓN ACTORES POLÍTICOS

### RADIO



VALORACIÓN DE LA INFORMACIÓN	PORCENTAJE (TIEMPO)
Margarita García García (PT)	0.01%
Mirna López Torres (PAN-PRD)	0.01%
Norma Ramos Díaz (PT)	0.01%
Pavel Gómez García	0.01%
Rosalinda Figueroa Hernández (PRI)	0.07%
Yolanda Zepeda Zárate (PUP)	0.00%
<b>Enlace (Tlaxiaco)</b>	<b>0.28%</b>
Alejandro Aparicio Santiago (PRD)	0.14%
Araceli Juárez Chávez (MC)	0.00%
Irma Piñeyro Arias (PRI)	0.00%
José Manuel Bueno Díaz (PT)	0.11%
Juan Antonio Vera Carrizal (PRI)	0.01%
Margarito Rojas	0.00%
<b>Enlace Radiorama</b>	<b>7.10%</b>
Alberto Toriz Roldán (MC)	0.45%
Blanca Islas Maldonado (PRI)	0.04%
Carol Antonio Altamirano (PAN)	0.89%
Claudia Silva Fernández (PRI)	0.19%
Enrique Martínez Martínez (PT)	0.66%
Gilberto Ramírez Puga Leyva (PRI)	0.82%
Hugo Jarquín (PAN-PRD)	0.66%
Juan Mendoza Reyes (PAN)	0.05%
Laura Vignón Carreño (PRI-PVEM)	0.48%
Luis Alfonso Silva Romo (PAN-PRD)	0.42%
Margarita García García (PT)	0.58%
Primitivo López Reyes (PANAL)	0.13%
Raúl Cabrera Guzmán (INDP)	0.25%
Samuel Gurrión Matías	0.44%
Sofía Castro Ríos (PRI)	0.14%
Sofía Valdivia (PANAL)	0.40%
Toribio López Sánchez (PAN-PRD)	0.52%
<b>Este Día (Putla)</b>	<b>0.39%</b>
Alejandro Velazco Paredes (PRI)	0.01%
Carol Antonio Altamirano (PAN)	0.15%
Eufrosina Cruz Mendoza (PAN)	0.03%
Hugo Jarquín (PAN-PRD)	0.02%
Joaquín Echeverría Lara	0.01%
José Manuel Bueno Díaz (PT)	0.01%
Juan Antonio Vera Carrizal (PRI)	0.01%
Juan Mendoza Reyes (PAN)	0.02%
Mercedes Rojas Saldaña	0.01%

VALORACIÓN DE LA INFORMACIÓN	PORCENTAJE (TIEMPO)
Pavel Gómez García	0.01%
Pedro Silva Salazar (PAN-PRD)	0.02%
Rubén Martínez Madrigal (MC)	0.01%
Sofía Castro Ríos (PRI)	0.04%
Tabatha Mata Navarro (PSD)	0.05%
<b>Fórmula Oaxaca</b>	<b>3.67%</b>
Carol Antonio Altamirano (PAN)	0.25%
Claudia Silva Fernández (PRI)	0.12%
Enrique Martínez Martínez (PT)	0.32%
Eufrosina Cruz Mendoza (PAN)	0.12%
Gilberto Ramírez Puga Leyva (PRI)	0.18%
Hugo Jarquín (PAN-PRD)	0.66%
Juan Mendoza Reyes (PAN)	0.17%
Laura Aguilar Chagoya	0.21%
Laura Vignón Carreño (PRI-PVEM)	0.27%
Luis Alfonso Silva Romo (PAN-PRD)	0.20%
Raúl Cabrera Guzmán (INDP)	0.47%
Sofía Castro Ríos (PRI)	0.18%
Tabatha Mata Navarro (PSD)	0.22%
Toribio López Sánchez (PAN-PRD)	0.30%
<b>INFORMATIVO KZ</b>	<b>0.22%</b>
Blanca Islas Maldonado (PRI)	0.00%
Carol Antonio Altamirano (PAN)	0.12%
Donovan Rito García (PRI)	0.09%
Sonia Guadalupe Toledo Zárate (MORENA)	0.00%
Virginia López Calvo	0.01%
<b>La Noticia y el Comentario</b>	<b>8.31%</b>
Alberto Benítez Tiburcio (PRD)	0.37%
Alberto Toriz Roldán (MC)	1.78%
Carol Antonio Altamirano (PAN)	0.15%
Claudia Silva Fernández (PRI)	0.46%
Enrique Martínez Martínez (PT)	0.26%
Hugo Jarquín (PAN-PRD)	0.27%
Juan Mendoza Reyes (PAN)	0.06%
Laura Vignón Carreño (PRI-PVEM)	0.62%
Luis Alfonso Silva Romo (PAN-PRD)	2.48%
Margarita García García (PT)	0.40%
Mirna López Torres (PAN-PRD)	0.51%
Toribio López Sánchez (PAN-PRD)	0.95%
<b>La Voz de la Noticia (Pochutla)</b>	<b>0.88%</b>



# Informe General de Campaña de Diputadas y Diputados Locales

Del 23 de abril al 1 junio de mayo de 2016

## VALORACIÓN DE LA INFORMACIÓN ACTORES POLÍTICOS

### RADIO



VALORACIÓN DE LA INFORMACIÓN	PORCENTAJE (TIEMPO)
Antonio Cabrera (PT)	0.01%
Francisco Ángel Maldonado Martínez	0.00%
Juan Mendoza Reyes (PAN)	0.01%
Juana Aguilar Espinoza (MORENA)	0.00%
Leslie Bibsania Mendoza Zavaleta (PAN)	0.36%
María de Jesús Gómez Torres	0.00%
Maria de Lourdes Garcia Caballero (PUP)	0.09%
Miguel Antonio Cabrera García (PT)	0.08%
Noel García Aguilar	0.04%
Rosalinda Figueroa Hernández (PRI)	0.28%
<b>LAS NOTICIAS DE LAS OCHO</b>	<b>2.63%</b>
Alejandro Aparicio Santiago (PRD)	1.33%
Araceli Juárez Chávez (MC)	0.09%
Catalina Aurelia Santiago López (MORENA)	0.25%
Enrique Martínez Martínez (PT)	0.00%
Gilberto Ramírez Puga Leyva (PRI)	0.00%
Irma Piñeyro Arias (PRI)	0.39%
Javier Matías Aquino (PT)	0.00%
José Manuel Bueno Díaz (PT)	0.39%
Magali Gonzalez Santiago (PANAL)	0.14%
Manuel Reynaldo Avendaño de la Rosa (MORENA)	0.00%
Margarita García García (PT)	0.00%
Norma Ramos Díaz (PT)	0.02%
Pedro Silva Salazar (PAN-PRD)	0.02%
<b>Libre Expresión (Huajuapán)</b>	<b>4.22%</b>
Aarón Cruz González (PUP)	0.52%
Anabel Espinoza Tenorio (PSD)	0.00%
Floralma Pérez Pérez (Panal)	0.52%
Juan Antonio Vera Carrizal (PRI)	0.41%
Julián González Villareal (MORENA)	0.97%
Pedro Silva Salazar (PAN-PRD)	0.55%
Rosa María Guzmán Balbuena (PT)	0.62%
Rubén Martínez Madrigal (MC)	0.52%
Samuel Gurrión Matías	0.06%
Sofía Castro Ríos (PRI)	0.03%
Sonia Araceli Vásquez González (PRS)	0.00%
Toribio López Sánchez (PAN-PRD)	0.01%
<b>Matutino Radiorama</b>	<b>5.84%</b>

VALORACIÓN DE LA INFORMACIÓN	PORCENTAJE (TIEMPO)
Carol Antonio Altamirano (PAN)	0.29%
Claudia Silva Fernández (PRI)	0.40%
Cristina Delgado Díaz (PRI-PVEM)	0.10%
Enrique Martínez Martínez (PT)	0.41%
Eufrosina Cruz Mendoza (PAN)	0.11%
Gilberto Ramírez Puga Leyva (PRI)	0.43%
Hugo Jarquín (PAN-PRD)	0.33%
José Zorrilla de San Martín Diego (Diputado)	0.01%
Juan Mendoza Reyes (PAN)	0.26%
Juan Silva Barragán (PAN-PRD)	0.08%
Laura Vignón Carreño (PRI-PVEM)	0.56%
Luis Alfonso Silva Romo (PAN-PRD)	0.64%
Manuel Reynaldo Avendaño de la Rosa (MORENA)	0.01%
Margarita García García (PT)	0.79%
Primitivo López Reyes (PANAL)	0.44%
Sofía Castro Ríos (PRI)	0.13%
Sonia González Playas (PT)	0.19%
Toribio López Sánchez (PAN-PRD)	0.67%
<b>MD Noticias (Pto. Escondido)</b>	<b>4.47%</b>
Enrique Jacob González Rojas (MC)	0.01%
Enrique Martínez Martínez (PT)	0.02%
Eufrosina Cruz Mendoza (PAN)	0.13%
Gabriel Galvez (PAN-PRD)	0.88%
Inés Leal Pelaez (MORENA)	0.02%
Leslie Bibsania Mendoza Zavaleta (PAN)	0.96%
Manuel León Sánchez (PRI)	1.49%
Norma Ramos Díaz (PT)	0.52%
Rosalinda Figueroa Hernández (PRI)	0.34%
Samuel Gurrión Matías	0.11%
<b>Metrópolis</b>	<b>5.06%</b>
Erick Maldonado Domínguez (PSD)	0.48%
Eufrosina Cruz Mendoza (PAN)	0.14%
Gilberto Ramírez Puga Leyva (PRI)	1.03%
Jesús Adán Santiago Paulino (MORENA)	0.23%
Laura Aguilar Chagoya	0.61%
Laura Ernestina Aguilar Chagoya (PAN-PRD)	0.14%
Laura Vignón Carreño (PRI-PVEM)	0.17%
Margarita García García (PT)	0.17%





# Informe General de Campaña de Diputadas y Diputados Locales

Del 23 de abril al 1 junio de mayo de 2016

## VALORACIÓN DE LA INFORMACIÓN ACTORES POLÍTICOS

### RADIO



VALORACIÓN DE LA INFORMACIÓN	PORCENTAJE (TIEMPO)
María Cristina Delgado Díaz (PRI-PVEM)	0.15%
Primitivo López Reyes (PANAL)	0.58%
Reina Aquino Pacheco	0.34%
Samuel Gurrión Matías	0.11%
Sofía Valdivia (PANAL)	0.76%
Toribio López Sánchez (PAN-PRD)	0.14%
<b>Micrófono Abierto (Putla)</b>	<b>0.11%</b>
José Manuel Bueno Díaz (PT)	0.11%
<b>Noti Ángel (Pto. Ángel)</b>	<b>1.29%</b>
Antonio Cabrera (PT)	0.07%
Enrique Jacob González Rojas (MC)	0.10%
Juana Aguilar Espinoza (MORENA)	0.05%
Leslie Bibsania Mendoza Zavaleta (PAN)	0.20%
María de Lourdes García Caballero (PUP)	0.49%
Mercedes Rojas Saldaña	0.02%
Miguel Antonio Cabrera García (PT)	0.15%
Rosalinda Figueroa Hernández (PRI)	0.08%
Samuel Gurrión Matías	0.08%
Toribio López Sánchez (PAN-PRD)	0.05%
<b>Noticiero 97.7</b>	<b>8.60%</b>
Carol Antonio Altamirano (PAN)	0.40%
Claudia Silva Fernández (PRI)	0.27%
Enrique Martínez Martínez (PT)	1.51%
Eufrosina Cruz Mendoza (PAN)	0.01%
Gilberto Ramírez Puga Leyva (PRI)	0.40%
Hugo Jarquín (PAN-PRD)	0.01%
José Manuel Bueno Díaz (PT)	0.01%
José Zorrilla de San Martín Diego (Diputado)	0.01%
Laura Vignón Carreño (PRI-PVEM)	1.87%
Leslie Bibsania Mendoza Zavaleta (PAN)	0.07%
Luis Alfonso Silva Romo (PAN-PRD)	1.85%
Nayeli Hernández García	0.19%
Raquel Alberto	0.07%
Raúl Cabrera Guzmán (INDP)	0.02%
Toribio López Sánchez (PAN-PRD)	1.89%
Yolanda Zepeda Zárate (PUP)	0.01%
<b>Oro (Huatulco)</b>	<b>2.72%</b>
Carol Antonio Altamirano (PAN)	0.06%

VALORACIÓN DE LA INFORMACIÓN	PORCENTAJE (TIEMPO)
Enrique Martínez Martínez (PT)	0.23%
Eufrosina Cruz Mendoza (PAN)	0.00%
Hugo Jarquín (PAN-PRD)	0.43%
Joaquín Echeverría Lara	0.05%
Juan Mendoza Reyes (PAN)	0.06%
Laura Vignón Carreño (PRI-PVEM)	0.67%
Leslie Bibsania Mendoza Zavaleta (PAN)	0.18%
Luis Alfonso Silva Romo (PAN-PRD)	0.45%
Sofía Castro Ríos (PRI)	0.00%
Tabatha Mata Navarro (PSD)	0.28%
Toribio López Sánchez (PAN-PRD)	0.29%
<b>Oro Noticias</b>	<b>7.65%</b>
Carol Antonio Altamirano (PAN)	0.21%
Cipriano Flores Cruz	0.03%
Claudia Silva Fernández (PRI)	0.26%
Eduardo Aragón Mijangos	0.63%
Enrique Martínez Martínez (PT)	0.49%
Eufrosina Cruz Mendoza (PAN)	0.02%
Hugo Jarquín (PAN-PRD)	0.91%
Joaquín Echeverría Lara	0.09%
Juan Mendoza Reyes (PAN)	0.13%
Laura Aguilar Chagoya	0.23%
Laura Vignón Carreño (PRI-PVEM)	0.86%
Leslie Bibsania Mendoza Zavaleta (PAN)	1.41%
Luis Alfonso Silva Romo (PAN-PRD)	1.18%
Manuel León Sánchez (PRI)	0.06%
Margarita García García (PT)	0.10%
Raúl Cabrera Guzmán (INDP)	0.25%
Sofía Castro Ríos (PRI)	0.04%
Sonia González Playas (PT)	0.21%
Tabatha Mata Navarro (PSD)	0.05%
Toribio López Sánchez (PAN-PRD)	0.52%
<b>ORP Noticias (Tuxtepec)</b>	<b>6.45%</b>
Alejandro José Vidaña Luna (PRI)	0.00%
Carlos Beas Torres	0.00%
Carol Antonio Altamirano (PAN)	0.04%
Eduardo Aragón Mijangos	0.00%
Eliezer Martínez Ramírez	0.03%
Elvira Hernández López (MC)	0.74%
Fernando Huerta Cerecedo (PAN-PRD)	0.85%
Gabriel Cué Navarro (PRI)	1.51%



# Informe General de Campaña de Diputadas y Diputados Locales

Del 23 de abril al 1 junio de mayo de 2016

## VALORACIÓN DE LA INFORMACIÓN ACTORES POLÍTICOS

### RADIO



VALORACIÓN DE LA INFORMACIÓN	PORCENTAJE (TIEMPO)
Gabriela Pérez Ramírez (PUP)	0.53%
Gladis de Jesús Rodríguez Carrera (PANAL)	0.57%
Jaime Román Bautista Lucas	0.00%
Karla Velásquez Rames (PRS)	0.25%
Laura Estrada Mauro (MORENA)	0.86%
Lucía Montes Hernández (PSD)	0.17%
Luz Montes (PSD)	0.50%
Raúl Cabrera Guzmán (INDP)	0.00%
Teresa de Jesús Ahuja Pérez (PT)	0.38%
Toribio López Sánchez (PAN-PRD)	0.01%
<b>Panorama Informativo - Alejandro Villalvazo</b>	<b>0.05%</b>
Enrique Martínez Martínez (PT)	0.02%
Laura Vignón Carreño (PRI-PVEM)	0.02%
<b>Panorama Informativo Oaxaca</b>	<b>0.17%</b>
Enrique Martínez Martínez (PT)	0.15%
Laura Vignón Carreño (PRI-PVEM)	0.02%
<b>PE Enlace (Pto. Escondido)</b>	<b>2.52%</b>
Donato Vargas Jiménez (PT)	0.00%
Gabriel Galvez (PAN-PRD)	0.36%
Inés Leal Pelaez (MORENA)	0.18%
Leslie Bibsania Mendoza Zavaleta (PAN)	0.68%
Manuel León Sánchez (PRI)	1.06%
Norma Ramos Díaz (PT)	0.23%
<b>Política 360</b>	<b>1.90%</b>
Gilberto Ramírez Puga Leyva (PRI)	0.22%
Horacio Antonio Mendoza	0.10%
José Manuel Bueno Díaz (PT)	0.81%
Joshua Valencia Hernandez	0.31%
Laura Vignón Carreño (PRI-PVEM)	0.24%
Luis Alfonso Silva Romo (PAN-PRD)	0.22%
Toribio López Sánchez (PAN-PRD)	0.00%
<b>Primer Contacto (Huaquapan)</b>	<b>1.52%</b>
Anabel Espinoza Tenorio (PSD)	0.00%
Carol Antonio Altamirano (PAN)	0.03%
Eufrosina Cruz Mendoza (PAN)	0.01%
Floralma Pérez Pérez (Panal)	0.09%
Hugo Jarquín (PAN-PRD)	0.03%
Joaquín Echeverría Lara	0.02%
José Manuel Bueno Díaz (PT)	0.25%
Juan Antonio Vera Carrizal (PRI)	0.39%

VALORACIÓN DE LA INFORMACIÓN	PORCENTAJE (TIEMPO)
Juan Mendoza Reyes (PAN)	0.02%
Julián González Villareal (MORENA)	0.19%
Luis Antonio Ramírez Pineda (PRI)	0.03%
Manuel Herminio Cuevas Chávez (PRI)	0.01%
Pedro Silva Salazar (PAN-PRD)	0.22%
Rosa María Guzmán Balbuena (PT)	0.04%
Rosalinda Figueroa Hernández (PRI)	0.01%
Rubén Martínez Madrigal (MC)	0.10%
Simón Carrera Cerqueada	0.00%
Sofía Castro Ríos (PRI)	0.05%
Sonia Araceli Vásquez González (PRS)	0.00%
Toribio López Sánchez (PAN-PRD)	0.01%
Virginia López Calvo	0.01%
<b>Puerto Ángel Informativo 360 (Pto. Ángel).</b>	<b>0.77%</b>
Alejandro José Vidaña Luna (PRI)	0.04%
Antonio Cabrera (PT)	0.06%
Carol Antonio Altamirano (PAN)	0.04%
Eufrosina Cruz Mendoza (PAN)	0.06%
Hugo Jarquín (PAN-PRD)	0.00%
Joaquín Echeverría Lara	0.02%
Juan Mendoza Reyes (PAN)	0.03%
Leslie Bibsania Mendoza Zavaleta (PAN)	0.24%
Luis Alfonso Silva Romo (PAN-PRD)	0.01%
Mercedes Rojas Saldaña	0.02%
Rosalinda Figueroa Hernández (PRI)	0.21%
Sofía Castro Ríos (PRI)	0.03%
Toribio López Sánchez (PAN-PRD)	0.02%
<b>Resonancias radio</b>	<b>1.33%</b>
Claudia Silva Fernández (PRI)	0.14%
Laura Vignón Carreño (PRI-PVEM)	0.34%
Luis Alfonso Silva Romo (PAN-PRD)	0.47%
Luis Manzano (INDP)	0.13%
Sonia González Playas (PT)	0.25%
<b>Positiva</b>	<b>1.56%</b>
<b>BBM NOTICIAS (Salina Cruz)</b>	<b>0.02%</b>
Blanca Islas Maldonado (PRI)	0.00%
Carol Antonio Altamirano (PAN)	0.00%
Donovan Rito García (PRI)	0.02%



# Informe General de Campaña de Diputadas y Diputados Locales

Del 23 de abril al 1 junio de mayo de 2016

## VALORACIÓN DE LA INFORMACIÓN ACTORES POLÍTICOS

### RADIO



VALORACIÓN DE LA INFORMACIÓN	PORCENTAJE (TIEMPO)
<b>Despertar (Pochutla)</b>	<b>0.05%</b>
Antonio Cabrera (PT)	0.04%
Leslie Bibsania Mendoza Zavaleta (PAN)	0.01%
Rosalinda Figueroa Hernández (PRI)	0.01%
<b>En Comentarios (Tlaxiaco)</b>	<b>0.04%</b>
Alejandro Aparicio Santiago (PRD)	0.04%
Irma Piñeyro Arias (PRI)	0.00%
<b>Encuentro Local (Lagunas)</b>	<b>0.02%</b>
Olivetti Paredes Zacarías	0.02%
Teodoro Guzmán Corral	0.00%
<b>Enlace (Huatulco)</b>	<b>0.02%</b>
Eufrosina Cruz Mendoza (PAN)	0.00%
Rosalinda Figueroa Hernández (PRI)	0.01%
Teresa de Jesús Ahuja Pérez (PT)	0.01%
<b>Enlace (Tlaxiaco)</b>	<b>0.08%</b>
Alejandro Aparicio Santiago (PRD)	0.08%
<b>Enlace Radiorama</b>	<b>0.03%</b>
Mirna López Torres (PAN-PRD)	0.02%
Sofía Valdivia (PANAL)	0.01%
<b>Fórmula Oaxaca</b>	<b>0.18%</b>
Carol Antonio Altamirano (PAN)	0.06%
Claudia Silva Fernández (PRI)	0.12%
<b>INFORMATIVO KZ</b>	<b>0.04%</b>
Carol Antonio Altamirano (PAN)	0.03%
Donovan Rito García (PRI)	0.00%
Luz María Salud (PAN-PRD)	0.01%
<b>La Voz de la Noticia (Pochutla)</b>	<b>0.23%</b>
Leslie Bibsania Mendoza Zavaleta (PAN)	0.01%
Maria de Lourdes García Caballero (PUP)	0.16%
Rosalinda Figueroa Hernández (PRI)	0.05%
Sofía Castro Ríos (PRI)	0.01%
<b>LAS NOTICIAS DE LAS OCHO</b>	<b>0.00%</b>
Irma Piñeyro Arias (PRI)	0.00%
<b>Libre Expresión (Huaquapan)</b>	<b>0.01%</b>

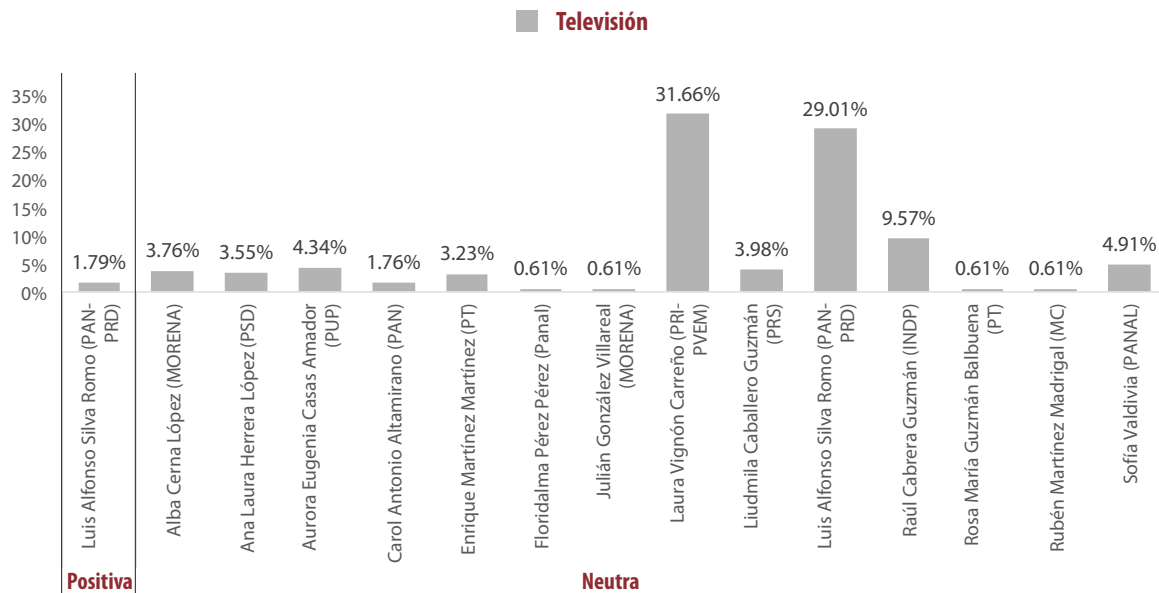
VALORACIÓN DE LA INFORMACIÓN	PORCENTAJE (TIEMPO)
Juan Antonio Vera Carrizal (PRI)	0.01%
<b>Matutino Radiorama</b>	<b>0.03%</b>
Mirna López Torres (PAN-PRD)	0.03%
<b>MD Noticias (Pto. Escondido)</b>	<b>0.37%</b>
Manuel León Sánchez (PRI)	0.35%
Rosalinda Figueroa Hernández (PRI)	0.01%
<b>Metrópolis</b>	<b>0.06%</b>
Sofía Valdivia (PANAL)	0.06%
<b>Micrófono Abierto (Putla)</b>	<b>0.00%</b>
Claudia Álvarez Luna (PRD)	0.00%
<b>Noti Ángel (Pto. Ángel)</b>	<b>0.01%</b>
Leslie Bibsania Mendoza Zavaleta (PAN)	0.01%
<b>Noticiero 97.7</b>	<b>0.04%</b>
Toribio López Sánchez (PAN-PRD)	0.04%
<b>Oro (Huatulco)</b>	<b>0.03%</b>
Carol Antonio Altamirano (PAN)	0.00%
Hugo Jarquín (PAN-PRD)	0.00%
Juan Mendoza Reyes (PAN)	0.00%
Toribio López Sánchez (PAN-PRD)	0.02%
<b>ORP Noticias (Tuxtepec)</b>	<b>0.16%</b>
Eufrosina Cruz Mendoza (PAN)	0.01%
Gabriel Cué Navarro (PRI)	0.11%
Laura Estrada Mauro (MORENA)	0.03%
<b>PE Enlace (Pto. Escondido)</b>	<b>0.02%</b>
Manuel León Sánchez (PRI)	0.02%
<b>Primer Contacto (Huaquapan)</b>	<b>0.04%</b>
Anabel Espinoza Tenorio (PSD)	0.00%
Carol Antonio Altamirano (PAN)	0.01%
Sofía Castro Ríos (PRI)	0.03%
<b>Puerto Ángel Informativo 360 (Pto. Ángel).</b>	<b>0.08%</b>
Carol Antonio Altamirano (PAN)	0.01%
Hugo Jarquín (PAN-PRD)	0.01%
Leslie Bibsania Mendoza Zavaleta (PAN)	0.05%
Rosalinda Figueroa Hernández (PRI)	0.01%
<b>TOTAL GENERAL</b>	<b>100%</b>



## Informe General de Campaña de Diputadas y Diputados Locales

Del 23 de abril al 1 junio de mayo de 2016

### VALORACIÓN DE LA INFORMACIÓN ACTORES POLÍTICOS TELEVISIÓN



- El tiempo total en espacios noticiosos de televisión dedicado a actores políticos, fue de 46 minutos, 29 segundos, de los cuales 45 minutos, 39 segundos corresponden a la valoración de la información **Neutra** y 50 segundos a la valoración Positiva.
- Se registró un total de 100 menciones, de las cuales 99 corresponden a la valoración de la información **Neutra** y 1 a la valoración **Positiva**.
- **Laura Vignón Carreño (PRI-PVEM)** fue la política que registró más tiempo en televisión en la valoración de la información **Neutra** con 14 minutos, 34 segundos.
- **Luis Alfonso Silva Romo (PAN-PRD)** fue el único actor político con tiempo y mención en la valoración **Positiva**, con 50 segundos y 1 mención.

# Informe General de Campaña de Diputadas y Diputados Locales

Del 23 de abril al 1 junio de mayo de 2016

## VALORACIÓN DE LA INFORMACIÓN ACTORES POLÍTICOS TELEVISIÓN



VALORACIÓN DE LA INFORMACIÓN	PORCENTAJE (TIEMPO)	TIEMPO	MENCIONES
<b>Positiva</b>	<b>1.79%</b>	<b>00:00:50</b>	<b>1</b>
Luis Alfonso Silva Romo (PAN-PRD)	1.79%	00:00:50	1
<b>Neutra</b>	<b>98.21%</b>	<b>00:45:39</b>	<b>99</b>
Alba Cerna López (MORENA)	3.76%	00:01:45	10
Ana Laura Herrera López (PSD)	3.55%	00:01:39	11
Aurora Eugenia Casas Amador (PUP)	4.34%	00:02:01	12
Carol Antonio Altamirano (PAN)	1.76%	00:00:49	1
Enrique Martínez Martínez (PT)	3.23%	00:01:30	11
Floralma Pérez Pérez (Panal)	0.61%	00:00:17	1
Julián González Villareal (MORENA)	0.61%	00:00:17	1
Laura Vignón Carreño (PRI-PVEM)	31.66%	00:14:43	13
Liudmila Caballero Guzmán (PRS)	3.98%	00:01:51	11
Luis Alfonso Silva Romo (PAN-PRD)	29.01%	00:13:29	14
Raúl Cabrera Guzmán (INDP)	9.57%	00:04:27	1
Rosa María Guzmán Balbuena (PT)	0.61%	00:00:17	1
Rubén Martínez Madrigal (MC)	0.61%	00:00:17	1
Sofía Valdivia (PANAL)	4.91%	00:02:17	11
<b>TOTAL GENERAL</b>	<b>100%</b>	<b>00:46:29</b>	<b>100</b>

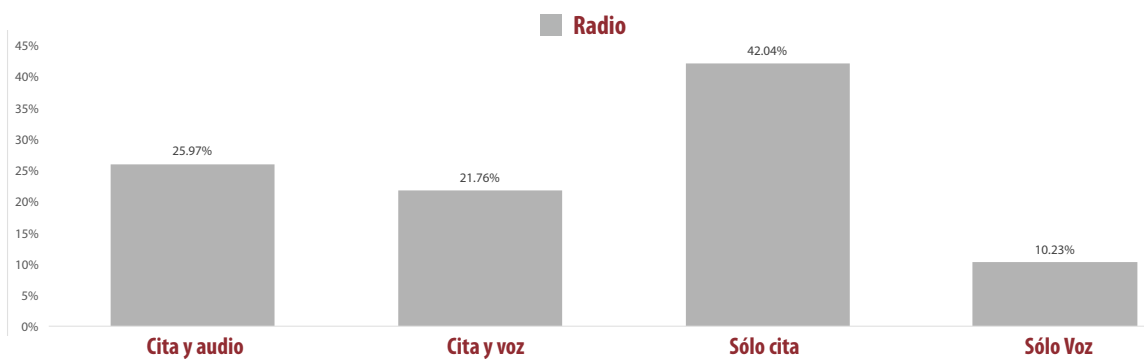
VALORACIÓN DE LA INFORMACIÓN	PORCENTAJE (TIEMPO)
<b>Positiva</b>	<b>1.79%</b>
<b>HECHOS MERIDIANO</b>	<b>1.79%</b>
Luis Alfonso Silva Romo (PAN-PRD)	1.79%
<b>Neutra</b>	<b>98.21%</b>
<b>HECHOS MERIDIANO</b>	<b>64.47%</b>
Alba Cerna López (MORENA)	3.76%
Ana Laura Herrera López (PSD)	3.55%
Aurora Eugenia Casas Amador (PUP)	4.34%
Enrique Martínez Martínez (PT)	3.23%
Laura Vignón Carreño (PRI-PVEM)	11.69%
Liudmila Caballero Guzmán (PRS)	3.98%
Luis Alfonso Silva Romo (PAN-PRD)	29.01%
Sofía Valdivia (PANAL)	4.91%
<b>INFO 7</b>	<b>29.54%</b>
Laura Vignón Carreño (PRI-PVEM)	19.97%
Raúl Cabrera Guzmán (INDP)	9.57%
<b>NOTICIAS CORTV</b>	<b>4.20%</b>
Carol Antonio Altamirano (PAN)	1.76%
Floralma Pérez Pérez (Panal)	0.61%
Julián González Villareal (MORENA)	0.61%
Rosa María Guzmán Balbuena (PT)	0.61%
Rubén Martínez Madrigal (MC)	0.61%
<b>TOTAL GENERAL</b>	<b>100%</b>

## Informe General de Campaña de Diputadas y Diputados Locales

Del 23 de abril al 1 junio de mayo de 2016

### RECURSOS TÉCNICOS POR PARTIDOS POLÍTICOS Y COALICIONES

#### RADIO



- El tiempo total en espacios noticiosos de radio dedicado a partidos políticos y coaliciones fue de 3 horas, 35 minutos, 39 segundos; de los cuales:
- 1 hora, 30 minutos, 40 segundos, corresponden al recurso técnico **Sólo Cita**; 56 minutos a **Cita y Audio**; 46 minutos, 55 segundos a **Cita y Voz**; y 22 minutos, 4 segundos a **Sólo Voz**.
- Se registraron un total de 231 menciones, de las cuales 159 corresponden al recurso técnico utilizado de **Sólo cita**; 55 al recurso de **Cita y Audio**; 13 a Cita y Voz; y 4 a **Sólo Voz**.
- El PAN fue el partido político que registró más tiempo en radio, con 35 minutos, 31 segundos en el recurso técnico de **Cita y Audio**.
- La coalición **CREO PAN-PRD** fue quien registró el mayor número de menciones, con 35 en el recurso técnico **Sólo cita**.
- La información detallada de esta variable podrá consultarse en la tabla, misma que incluye partidos políticos, coaliciones, medios informativos, porcentajes, tiempos y menciones.

# Informe General de Campaña de Diputadas y Diputados Locales

Del 23 de abril al 1 junio de mayo de 2016

## RECURSOS TÉCNICOS POR PARTIDOS POLÍTICOS Y COALICIONES

### RADIO



RECURSO TÉCNICO UTILIZADO PARA PRESENTAR LA INFORMACIÓN	PORCENTAJE (TIEMPO)	TIEMPO	MENCIONES
<b>Cita y audio</b>	<b>25.97%</b>	<b>00:56:00</b>	<b>55</b>
COALICIÓN "CREO" PAN-PRD	2.56%	00:05:31	12
COALICIÓN PRI-PVEM	0.08%	00:00:10	1
MORENA	0.39%	00:00:50	2
PAN	16.47%	00:35:31	14
PANAL	0.45%	00:00:58	1
PES	0.33%	00:00:43	1
PRD	2.68%	00:05:47	4
PRI	1.28%	00:02:45	9
PRS	0.08%	00:00:10	1
PSD	0.39%	00:00:50	2
PT	0.73%	00:01:35	5
PUP	0.54%	00:01:10	3
<b>Cita y voz</b>	<b>21.76%</b>	<b>00:46:55</b>	<b>13</b>
COALICIÓN PRI-PVEM-PANAL	1.84%	00:03:58	1
MC	1.23%	00:02:39	2
MORENA	0.73%	00:01:35	1
PANAL	0.97%	00:02:05	1
PRI	8.06%	00:17:23	3
PSD	0.62%	00:01:20	1
PT	0.93%	00:02:00	1
PUP	7.38%	00:15:55	3
<b>Sólo cita</b>	<b>42.04%</b>	<b>01:30:40</b>	<b>159</b>
COALICIÓN "CREO" PAN-PRD	8.18%	00:17:39	35
COALICIÓN PRI-PVEM	2.03%	00:04:23	13
COALICIÓN PRI-PVEM-PANAL	1.84%	00:03:58	1
INDEPENDIENTES	0.10%	00:00:13	2
MC	2.32%	00:05:00	9
MORENA	0.76%	00:01:38	7
PAN	7.61%	00:16:25	15
PANAL	0.45%	00:00:58	5
PES	5.02%	00:10:50	6
PRD	3.73%	00:08:02	10
PRI	4.94%	00:10:39	23

## Informe General de Campaña de Diputadas y Diputados Locales

Del 23 de abril al 1 junio de mayo de 2016

### RECURSOS TÉCNICOS POR PARTIDOS POLÍTICOS Y COALICIONES

#### RADIO



RECURSO TÉCNICO UTILIZADO PARA PRESENTAR LA INFORMACIÓN	PORCENTAJE (TIEMPO)	TIEMPO	MENCIONES
PRS	1.85%	00:03:59	7
PSD	0.49%	00:01:04	6
PT	1.40%	00:03:01	12
PUP	1.09%	00:02:21	7
PVEM	0.23%	00:00:30	1
<b>Sólo voz</b>	<b>10.23%</b>	<b>00:22:04</b>	<b>4</b>
COALICIÓN "CREO" PAN-PRD	6.72%	00:14:30	1
PES	1.31%	00:02:50	1
PRI	2.19%	00:04:44	2
<b>TOTAL GENERAL</b>	<b>100%</b>	<b>03:35:39</b>	<b>231</b>

# Informe General de Campaña de Diputadas y Diputados Locales

Del 23 de abril al 1 junio de mayo de 2016

## RECURSOS TÉCNICOS POR PARTIDOS POLÍTICOS Y COALICIONES

### RADIO



RECURSO TÉCNICO UTILIZADO PARA PRESENTAR LA INFORMACIÓN	PORCENTAJE (TIEMPO)
<b>Cita y audio</b>	<b>25.97%</b>
Adiario Radio	3.71%
PAN	1.85%
PRD	1.85%
<b>Despertar (Pochutla)</b>	<b>0.35%</b>
PT	0.27%
PUP	0.08%
<b>En Comentarios (Tlaxiaco)</b>	<b>1.93%</b>
COALICIÓN "CREO" PAN-PRD	0.70%
PRI	0.39%
PSD	0.15%
PT	0.31%
PUP	0.39%
<b>Enlace Radiorama</b>	<b>10.16%</b>
PAN	9.71%
PANAL	0.45%
<b>La Voz de la Noticia (Pochutla)</b>	<b>0.31%</b>
COALICIÓN "CREO" PAN-PRD	0.15%
PRI	0.08%
PUP	0.08%
<b>LAS NOTICIAS DE LAS OCHO</b>	<b>0.70%</b>
COALICIÓN "CREO" PAN-PRD	0.08%
MORENA	0.23%
PRD	0.08%
PRI	0.31%
<b>Libre Expresión (Huaquapan)</b>	<b>0.46%</b>
COALICIÓN "CREO" PAN-PRD	0.23%
PRI	0.23%
<b>Matutino Radiorama</b>	<b>0.62%</b>
PAN	0.62%
<b>Noti Ángel (Pto. Ángel)</b>	<b>0.49%</b>
PAN	0.49%
<b>Noticiero 97.7</b>	<b>1.34%</b>
PAN	1.00%
PES	0.33%
<b>Oro (Huatulco)</b>	<b>0.31%</b>
COALICIÓN "CREO" PAN-PRD	0.23%

RECURSO TÉCNICO UTILIZADO PARA PRESENTAR LA INFORMACIÓN	PORCENTAJE (TIEMPO)
PRI	0.08%
ORO NOTICIAS	1.69%
COALICIÓN "CREO" PAN-PRD	0.66%
PAN	1.04%
<b>ORP Noticias (Tuxtepec)</b>	<b>1.16%</b>
COALICIÓN PRI-PVEM	0.08%
PAN	0.70%
PRI	0.08%
PRS	0.08%
PSD	0.23%
<b>PE Enlace (Pto. Escondido)</b>	<b>0.70%</b>
COALICIÓN "CREO" PAN-PRD	0.15%
MORENA	0.15%
PAN	0.23%
PT	0.15%
<b>Primer Contacto (Huaquapan)</b>	<b>1.29%</b>
COALICIÓN "CREO" PAN-PRD	0.36%
PAN	0.45%
PRD	0.37%
PRI	0.12%
<b>Puerto Ángel Informativo 360 (PTO. ÁNGEL).</b>	<b>0.76%</b>
PAN	0.38%
PRD	0.38%
<b>Cita y voz</b>	<b>21.76%</b>
<b>Adiario Radio</b>	<b>9.90%</b>
COALICIÓN PRI-PVEM-PANAL	1.84%
PRI	8.06%
<b>LAS NOTICIAS DE LAS OCHO</b>	<b>6.22%</b>



# Informe General de Campaña de Diputadas y Diputados Locales

Del 23 de abril al 1 junio de mayo de 2016

## RECURSOS TÉCNICOS POR PARTIDOS POLÍTICOS Y COALICIONES

### RADIO



RECURSO TÉCNICO UTILIZADO PARA PRESENTAR LA INFORMACIÓN	PORCENTAJE (TIEMPO)
MC	0.04%
PUP	6.18%
<b>Noti Ángel (Pto. Ángel)</b>	<b>1.20%</b>
PUP	1.20%
<b>ORP Noticias (Tuxtepec)</b>	<b>3.47%</b>
MC	1.19%
MORENA	0.73%
PSD	0.62%
PT	0.93%
<b>Primer Contacto (Huajuapán)</b>	<b>0.97%</b>
PANAL	0.97%
<b>Sólo cita</b>	<b>42.04%</b>
ADIARIO RADIO	3.96%
COALICIÓN "CREO" PAN-PRD	1.84%
COALICIÓN PRI-PVEM-PANAL	1.84%
PAN	0.28%
<b>BBM NOTICIAS (Salina Cruz)</b>	<b>0.39%</b>
COALICIÓN "CREO" PAN-PRD	0.35%
PRI	0.04%
<b>En Comentarios (Tlaxiaco)</b>	<b>0.47%</b>
COALICIÓN "CREO" PAN-PRD	0.08%
MC	0.03%
MORENA	0.23%
PRI	0.04%
PSD	0.09%
<b>Encuentro</b>	<b>10.29%</b>
COALICIÓN "CREO" PAN-PRD	2.90%
PAN	0.17%
PES	3.79%

RECURSO TÉCNICO UTILIZADO PARA PRESENTAR LA INFORMACIÓN	PORCENTAJE (TIEMPO)
PRD	1.47%
PRI	1.72%
PT	0.17%
PUP	0.08%
<b>Encuentro Local (Lagunas)</b>	<b>1.35%</b>
COALICIÓN "CREO" PAN-PRD	0.08%
COALICIÓN PRI-PVEM	0.04%
MC	0.04%
MORENA	0.27%
PAN	0.08%
PRI	0.23%
PRS	0.27%
PSD	0.04%
PT	0.04%
PUP	0.04%
PVEM	0.23%
<b>Enlace (Tlaxiaco)</b>	<b>1.50%</b>
COALICIÓN "CREO" PAN-PRD	0.35%
MC	0.28%
PRD	0.28%
PRI	0.28%
PT	0.32%
<b>Este Día (Putla)</b>	<b>0.23%</b>
COALICIÓN "CREO" PAN-PRD	0.23%
<b>Fórmula Oaxaca</b>	<b>4.34%</b>
MC	0.15%
PAN	3.49%
PES	0.70%
<b>INFORMATIVO KZ</b>	<b>0.32%</b>



# Informe General de Campaña de Diputadas y Diputados Locales

Del 23 de abril al 1 junio de mayo de 2016

## RECURSOS TÉCNICOS POR PARTIDOS POLÍTICOS Y COALICIONES

### RADIO



RECURSO TÉCNICO UTILIZADO PARA PRESENTAR LA INFORMACIÓN	PORCENTAJE (TIEMPO)
COALICIÓN "CREO" PAN-PRD	0.19%
<b>La Noticia y el Comentario</b>	<b>0.36%</b>
PAN	0.36%
<b>La Voz de la Noticia (Pochutla)</b>	<b>0.19%</b>
COALICIÓN "CREO" PAN-PRD	0.08%
COALICIÓN PRI-PVEM	0.04%
PT	0.08%
<b>LAS NOTICIAS DE LAS OCHO</b>	<b>2.07%</b>
MC	1.57%
MORENA	0.07%
PRD	0.08%
PT	0.36%
<b>Matutino Radiorama</b>	<b>3.39%</b>
COALICIÓN "CREO" PAN-PRD	0.16%
PAN	2.41%
PRS	0.81%
<b>MD Noticias (Pto. Escondido)</b>	<b>2.60%</b>
COALICIÓN "CREO" PAN-PRD	0.83%
COALICIÓN PRI-PVEM	0.23%
PRI	1.21%
PSD	0.14%
PT	0.19%
<b>Noti Ángel (Pto. Ángel)</b>	<b>0.44%</b>
COALICIÓN "CREO" PAN-PRD	0.04%
PAN	0.13%
PRD	0.15%
PUP	0.12%
<b>Oro (Huatulco)</b>	<b>2.19%</b>
COALICIÓN "CREO" PAN-PRD	0.08%

RECURSO TÉCNICO UTILIZADO PARA PRESENTAR LA INFORMACIÓN	PORCENTAJE (TIEMPO)
COALICIÓN PRI-PVEM	0.08%
PAN	0.32%
PANAL	0.23%
PRD	0.44%
PRI	0.66%
PUP	0.39%
<b>Oro Noticias</b>	<b>1.10%</b>
COALICIÓN "CREO" PAN-PRD	0.30%
INDEPENDIENTES	0.04%
PRD	0.49%
PRI	0.23%
PSD	0.04%
<b>ORP Noticias (Tuxtepec)</b>	<b>0.60%</b>
COALICIÓN "CREO" PAN-PRD	0.15%
COALICIÓN PRI-PVEM	0.16%
MC	0.08%
MORENA	0.08%
PANAL	0.04%
PRI	0.02%
PSD	0.08%
<b>PE Enlace (Pto. Escondido)</b>	<b>1.01%</b>
COALICIÓN "CREO" PAN-PRD	0.14%
INDEPENDIENTES	0.06%
MC	0.06%
PAN	0.14%
PANAL	0.06%
PES	0.19%
PRI	0.19%
PRS	0.06%



# Informe General de Campaña de Diputadas y Diputados Locales

Del 23 de abril al 1 junio de mayo de 2016

## RECURSOS TÉCNICOS POR PARTIDOS POLÍTICOS Y COALICIONES RADIO



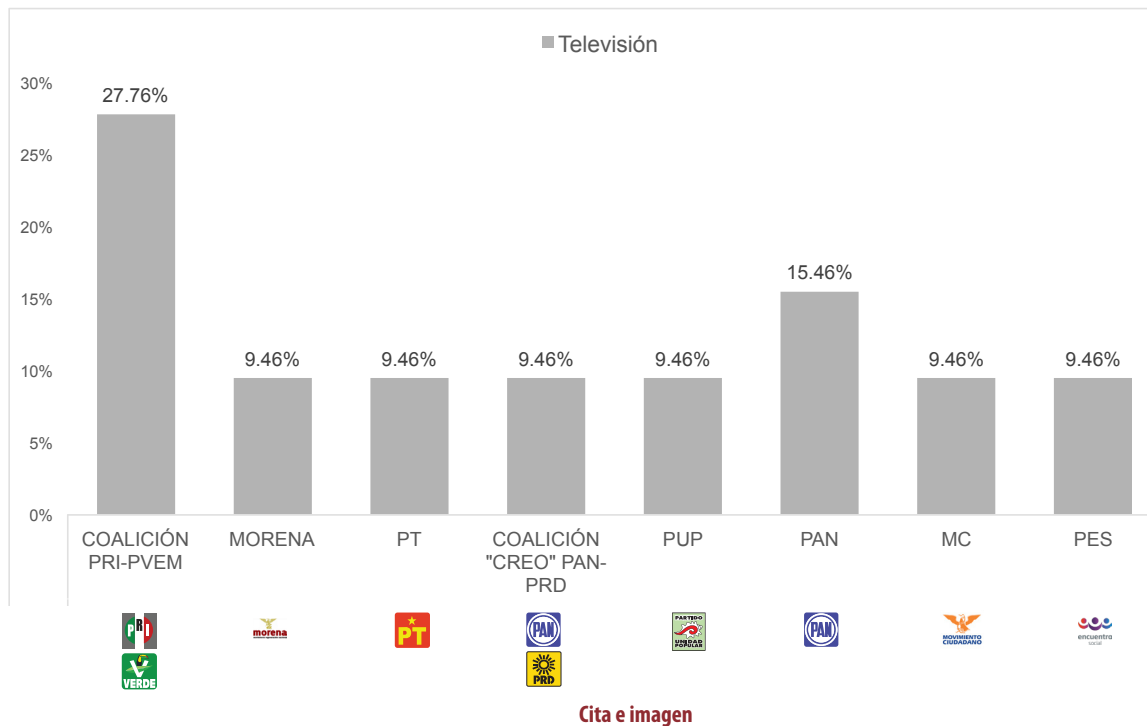
RECURSO TÉCNICO UTILIZADO PARA PRESENTAR LA INFORMACIÓN	PORCENTAJE (TIEMPO)
PT	0.10%
<b>Política 360</b>	<b>0.97%</b>
COALICIÓN "CREO" PAN-PRD	0.11%
MC	0.11%
MORENA	0.11%
PES	0.11%
PRI	0.11%
PRS	0.11%
PSD	0.11%
PT	0.11%
PUP	0.11%
<b>Primer Contacto (Huajuapán)</b>	<b>3.55%</b>
COALICIÓN "CREO" PAN-PRD	0.21%
COALICIÓN PRI-PVEM	1.48%
PANAL	0.08%
PRD	0.82%
PRS	0.60%

RECURSO TÉCNICO UTILIZADO PARA PRESENTAR LA INFORMACIÓN	PORCENTAJE (TIEMPO)
PUP	0.36%
<b>Puerto Ángel Informativo 360 (PTO. ÁNGEL).</b>	<b>0.70%</b>
COALICIÓN "CREO" PAN-PRD	0.08%
PAN	0.22%
PANAL	0.04%
PES	0.24%
PRI	0.09%
PT	0.04%
SÓLO VOZ	10.23%
<b>BBM NOTICIAS (Salina Cruz)</b>	<b>2.13%</b>
PES	1.31%
PRI	0.81%
<b>Enlace (Huatulco)</b>	<b>6.72%</b>
COALICIÓN "CREO" PAN-PRD	6.72%
<b>Política 360</b>	<b>1.38%</b>
PRI	1.38%
<b>TOTAL GENERAL</b>	<b>100%</b>

## Informe General de Campaña de Diputadas y Diputados Locales

Del 23 de abril al 1 junio de mayo de 2016

### RECURSOS TÉCNICOS POR PARTIDOS POLÍTICOS Y COALICIONES TELEVISIÓN



- El tiempo total en espacios noticiosos de televisión dedicado a partidos políticos y coaliciones fue de 5 minutos, 17 segundos, los cuales corresponden en su totalidad al recurso técnico utilizado de Cita e Imagen.
- Se registraron 9 menciones con el recurso técnico de Cita e imagen.
- **La coalición PRI-PVEM** fue quien registró el mayor tiempo y menciones en espacios noticiosos de televisión con el recurso técnico de Cita e imagen con 1 minuto, 28 segundos y 2 menciones.

## Informe General de Campaña de Diputadas y Diputados Locales

Del 23 de abril al 1 junio de mayo de 2016

### RECURSOS TÉCNICOS POR PARTIDOS POLÍTICOS Y COALICIONES

#### TELEVISIÓN



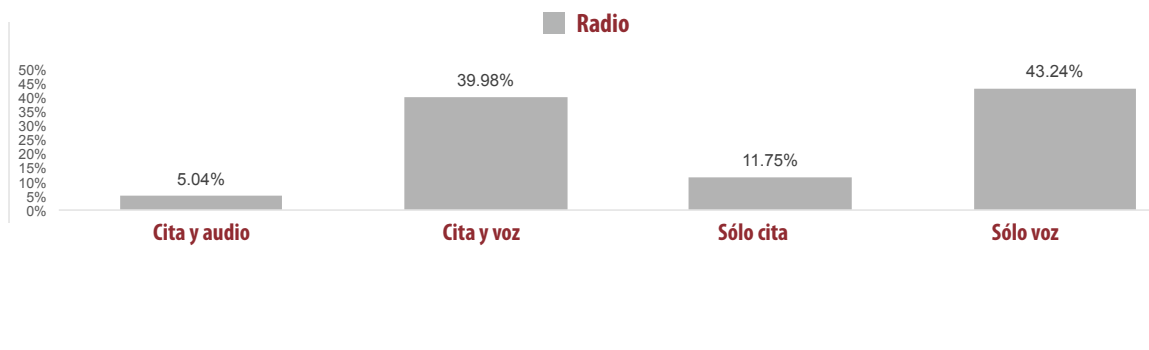
RECURSO TÉCNICO UTILIZADO PARA PRESENTAR LA INFORMACIÓN	PORCENTAJE (TIEMPO)	TIEMPO	MENCIONES
<b>Cita e imagen</b>	<b>100%</b>	<b>00:05:17</b>	<b>9</b>
COALICIÓN PRI-PVEM	27.76%	00:01:28	2
MORENA	9.46%	00:00:30	1
PT	9.46%	00:00:30	1
COALICIÓN "CREO" PAN-PRD	9.46%	00:00:30	1
PUP	9.46%	00:00:30	1
ENCUENTRO SOCIAL	9.46%	00:00:30	1
PAN	15.46%	00:00:49	1
MOV. CIUDADANO	9.46%	00:00:30	1
<b>TOTAL GENERAL</b>	<b>100%</b>	<b>00:05:17</b>	<b>9</b>

RECURSO TÉCNICO UTILIZADO PARA PRESENTAR LA INFORMACIÓN	PORCENTAJE (TIEMPO)
<b>Cita e imagen</b>	<b>100%</b>
<b>NOTICIAS CORTV</b>	<b>100%</b>
COALICIÓN PRI-PVEM	27.76%
MORENA	9.46%
PT	9.46%
COALICIÓN "CREO" PAN-PRD	9.46%
PUP	9.46%
ENCUENTRO SOCIAL	9.46%
PAN	15.46%
MOV. CIUDADANO	9.46%
<b>TOTAL GENERAL</b>	<b>100%</b>

## Informe General de Campaña de Diputadas y Diputados Locales

Del 23 de abril al 1 junio de mayo de 2016

### RECURSOS TÉCNICOS POR ACTORES POLÍTICOS RADIO



- El tiempo total en espacios noticiosos de radio dedicado a actores políticos fue de 68 horas, 20 minutos, 3 segundos; de los cuales:
- **29 horas, 32 minutos, 44 segundos** corresponden al recurso técnico utilizado **Sólo Voz**; 27 horas, 19 minutos, 15 segundos a Cita y Voz; 8 horas, 1 minuto, 37 segundos a **Sólo Cita**; y 3 horas, 26 minutos, 27 segundos a **Cita y Audio**.
- Se registró un total de **1,239** menciones, de las cuales: 525 corresponden al recurso técnico utilizado **Sólo Cita**; 339 al recurso de **Cita y voz**; 247 al recurso de **Sólo voz**; y 128 a **Cita y audio**.
- **Luis Alfonso Silva Romo** fue el actor político con más tiempo en el recurso técnico de **Cita y Voz**, registrando 3 horas, 20 minutos, 39 segundos.
- **Carol Antonio Altamirano (PAN)**, fue el actor político con el mayor número de menciones, con 87 en el recurso técnico de **Sólo Cita**.
- La información detallada de esta variable podrá consultarse en las tablas, mismas que incluyen actores políticos, espacios noticiosos, porcentajes, tiempos y menciones.

# Informe General de Campaña de Diputadas y Diputados Locales

Del 23 de abril al 1 junio de mayo de 2016

## RECURSOS TÉCNICOS POR ACTORES POLÍTICOS

### RADIO



RECURSO TÉCNICO UTILIZADO PARA PRESENTAR LA INFORMACIÓN	PORCENTAJE (TIEMPO)	TIEMPO	MENCIONES
<b>Cita y audio</b>	<b>5.04%</b>	<b>03:26:27</b>	<b>128</b>
Alejandro Aparicio Santiago (PRD)	0.17%	00:06:50	8
Antonio Cabrera (PT)	0.04%	00:01:42	1
Beatriz Rodríguez Casasnovas	0.04%	00:01:40	1
Carol Antonio Altamirano (PAN)	0.85%	00:34:42	17
Claudia Álvarez Luna (PRD)	0.00%	00:00:10	1
Claudia Silva Fernández (PRI)	0.21%	00:08:29	2
Donovan Rito García (PRI)	0.00%	00:00:10	1
Enrique Martínez Martínez (PT)	0.21%	00:08:25	6
Eufrosina Cruz Mendoza (PAN)	0.15%	00:06:03	3
Francisco Ángel Maldonado Martínez	0.00%	00:00:10	1
Gabriel Cué Navarro (PRI)	0.22%	00:08:57	9
Hilda Graciela Pérez Luis (MORENA)	0.17%	00:07:03	1
Irma Piñeyro Arias (PRI)	0.12%	00:05:04	5
José Manuel Bueno Díaz (PT)	0.12%	00:04:46	2
Juan Antonio Vera Carrizal (PRI)	0.01%	00:00:30	2
Juan Mendoza Reyes (PAN)	0.68%	00:27:58	10
Juana Aguilar Espinoza (MORENA)	0.01%	00:00:15	1
Laura Estrada Mauro (MORENA)	0.03%	00:01:24	1
Laura Vignón Carreño (PRI-PVEM)	0.05%	00:02:15	1
Leslie Bibsania Mendoza Zavaleta (PAN)	0.52%	00:21:27	7
Luis Alfonso Silva Romo (PAN-PRD)	0.08%	00:03:23	2
Luz María Salud (PAN-PRD)	0.01%	00:00:20	2
Manuel Herminio Cuevas Chávez (PRI)	0.01%	00:00:26	1
Manuel León Sánchez (PRI)	0.10%	00:04:16	6
Margarita García García (PT)	0.19%	00:07:55	2
Maria de Lourdes Garcia Caballero (PUP)	0.00%	00:00:12	1
Mercedes Rojas Saldaña	0.06%	00:02:22	2
Mirna López Torres (PAN-PRD)	0.05%	00:01:58	2
Pedro Silva Salazar (PAN-PRD)	0.04%	00:01:30	1
Raquel Alberto	0.07%	00:03:01	1
Rosalinda Figueroa Hernández (PRI)	0.28%	00:11:37	13
Sofía Castro Ríos (PRI)	0.08%	00:03:11	3
Sofía Valdivia (PANAL)	0.12%	00:04:57	3
Teresa de Jesús Ahuja Pérez (PT)	0.01%	00:00:15	1
Toribio López Sánchez (PAN-PRD)	0.32%	00:13:04	8
<b>Cita y voz</b>	<b>39.98%</b>	<b>03:19:15</b>	<b>339</b>
Alberto Benítez Tiburcio (PRD)	0.37%	00:15:20	1
Alberto Toriz Roldán (MC)	1.93%	01:19:18	6
Alejandro Aparicio Santiago (PRD)	1.15%	00:47:05	18
Alejandro José Vidaña Luna (PRI)	0.04%	00:01:45	1
Alejandro Velazco Paredes (PRI)	0.01%	00:00:30	1
Antonio Cabrera (PT)	0.12%	00:04:43	1
Araceli Juárez Chávez (MC)	0.04%	00:01:44	1
Blanca Islas Maldonado (PRI)	0.04%	00:01:45	1
Carol Antonio Altamirano (PAN)	2.01%	01:22:32	22
Catalina Aurelia Santiago López (MORENA)	0.25%	00:10:11	3

# Informe General de Campaña de Diputadas y Diputados Locales

Del 23 de abril al 1 junio de mayo de 2016

## RECURSOS TÉCNICOS POR ACTORES POLÍTICOS

### RADIO



RECURSO TÉCNICO UTILIZADO PARA PRESENTAR LA INFORMACIÓN	PORCENTAJE (TIEMPO)	TIEMPO	MENCIONES
Claudia Silva Fernández (PRI)	0.78%	00:32:10	4
Eduardo Aragón Mijangos	0.92%	00:37:45	3
Eliezer Martínez Ramírez	0.03%	00:01:15	1
Elvira Hernández López (MC)	0.15%	00:06:14	4
Enrique Jacob González Rojas (MC)	0.06%	00:02:32	2
Enrique Martínez Martínez (PT)	1.76%	01:12:00	12
Erick Maldonado Domínguez (PSD)	0.37%	00:14:58	3
Eufrosina Cruz Mendoza (PAN)	0.25%	00:10:10	6
Fernando Huerta Cerecedo (PAN-PRD)	0.41%	00:16:53	11
Floralma Pérez Pérez (Panal)	0.08%	00:03:21	2
Francisco Ángel Maldonado Martínez	0.02%	00:00:43	1
Gabriel Cué Navarro (PRI)	0.95%	00:39:06	28
Gabriel Galvez (PAN-PRD)	0.08%	00:03:16	1
Gabriela Pérez Ramírez (PUP)	0.02%	00:00:44	1
Gilberto Melo Guzmán (PT)	0.01%	00:00:20	1
Gilberto Ramírez Puga Leyva (PRI)	1.73%	01:11:01	8
Gladis de Jesús Rodríguez Carrera (PANAL)	0.05%	00:01:52	1
Heriberto Ramírez Martínez (PRI-PVEM)	0.06%	00:02:20	1
Hilda Graciela Pérez Luis (MORENA)	1.23%	00:50:25	10
Hugo Jarquín (PAN-PRD)	2.82%	01:55:45	11
Irma Piñeyro Arias (PRI)	0.22%	00:09:05	3
Jesús Adán Santiago Paulino (MORENA)	0.13%	00:05:26	1
Joaquín Echeverría Lara	0.19%	00:07:39	6
José Manuel Bueno Díaz (PT)	0.62%	00:25:36	4
Juan Antonio Vera Carrizal (PRI)	0.14%	00:05:54	3
Juan Mendoza Reyes (PAN)	0.13%	00:05:25	4
Juan Silva Barragán (PAN-PRD)	0.08%	00:03:10	1
Julián González Villareal (MORENA)	0.15%	00:06:01	4
Karla Velásquez Rames (PRS)	0.07%	00:02:43	2
Laura Aguilar Chagoya	0.97%	00:39:49	7
Laura Ernestina Aguilar Chagoya (PAN-PRD)	0.05%	00:02:07	1
Laura Estrada Mauro (MORENA)	0.10%	00:04:03	3
Laura Vignón Carreño (PRI-PVEM)	4.02%	02:45:00	25
Leslie Bibsania Mendoza Zavaleta (PAN)	1.53%	01:02:53	4
Luis Alfonso Silva Romo (PAN-PRD)	4.89%	03:20:39	25
Luz Montes (PSD)	0.11%	00:04:41	2
Magali Gonzalez Santiago (PANAL)	0.14%	00:05:44	2
Manuel León Sánchez (PRI)	0.36%	00:14:37	9
Margarita García García (PT)	0.59%	00:24:06	3
Nayeli Hernández García	0.19%	00:07:58	1
Norma Ramos Díaz (PT)	0.02%	00:00:45	1
Pedro Silva Salazar (PAN-PRD)	0.44%	00:18:03	4
Primitivo López Reyes (PANAL)	0.62%	00:25:27	3
Raúl Cabrera Guzmán (INDP)	0.74%	00:30:18	4

# Informe General de Campaña de Diputadas y Diputados Locales

Del 23 de abril al 1 junio de mayo de 2016

## RECURSOS TÉCNICOS POR ACTORES POLÍTICOS

### RADIO



RECURSO TÉCNICO UTILIZADO PARA PRESENTAR LA INFORMACIÓN	PORCENTAJE (TIEMPO)	TIEMPO	MENCIONES
Reina Aquino Pacheco	0.34%	00:14:00	1
Rosa María Guzmán Balbuena (PT)	0.03%	00:01:26	1
Rosalinda Figueroa Hernández (PRI)	0.30%	00:12:25	7
Rubén Martínez Madrigal (MC)	0.08%	00:03:28	2
Sofía Castro Ríos (PRI)	0.30%	00:12:15	6
Sofía Valdivia (PANAL)	1.16%	00:47:35	7
Tabatha Mata Navarro (PSD)	0.54%	00:22:19	4
Teodoro Guzmán Corral	0.31%	00:12:51	1
Teresa de Jesús Ahuja Pérez (PT)	0.06%	00:02:20	2
Toribio López Sánchez (PAN-PRD)	2.57%	01:45:22	19
Virginia López Calvo	0.01%	00:00:22	1
<b>Sólo cita</b>	<b>11.75%</b>	<b>08:01:37</b>	<b>525</b>
Aarón Cruz González (PUP)	0.00%	00:00:09	1
Alejandro Aparicio Santiago (PRD)	0.33%	00:13:20	9
Alejandro José Vidaña Luna (PRI)	0.00%	00:00:07	1
Anabel Espinoza Tenorio (PSD)	0.01%	00:00:26	3
Antonio Cabrera (PT)	0.01%	00:00:20	2
Araceli Juárez Chávez (MC)	0.05%	00:02:11	2
Beatriz Armengol Hernández	0.01%	00:00:17	1
Beatriz Rodríguez Casasnovas	0.04%	00:01:33	1
Blanca Islas Maldonado (PRI)	0.01%	00:00:25	3
Carlos Beas Torres	0.02%	00:00:59	3
Carol Antonio Altamirano (PAN)	2.00%	01:22:10	87
Cipriano Flores Cruz	0.03%	00:01:17	1
Claudia Silva Fernández (PRI)	0.72%	00:29:29	7
Cristina Delgado Díaz (PRI-PVEM)	0.10%	00:03:57	1
Donato Vargas Jiménez (PT)	0.00%	00:00:10	1
Donovan Rito García (PRI)	0.31%	00:12:41	23
Eduardo Aragón Mijangos	0.00%	00:00:12	1
Enrique Jacob González Rojas (MC)	0.00%	00:00:09	1
Enrique Martínez Martínez (PT)	0.45%	00:18:33	20
Erick Maldonado Domínguez (PSD)	0.02%	00:00:38	1
Eufrosina Cruz Mendoza (PAN)	0.28%	00:11:24	12
Eva Diego Cruz	0.04%	00:01:46	2
Eva María Rafael Márquez (MORENA)	0.03%	00:01:07	4
Fernando Huerta Cerecedo (PAN-PRD)	0.08%	00:03:22	5
Floralma Pérez Pérez (Panal)	0.01%	00:00:24	3
Francisco Ángel Maldonado Martínez	0.16%	00:06:37	5
Gabriel Cué Navarro (PRI)	0.08%	00:03:26	13
Gilberto Ramírez Puga Leyva (PRI)	0.00%	00:00:10	1
Gladis de Jesús Rodríguez Carrera (PANAL)	0.02%	00:00:58	1
Gustavo Marín (PRI)	0.07%	00:02:44	6

# Informe General de Campaña de Diputadas y Diputados Locales

Del 23 de abril al 1 junio de mayo de 2016

## RECURSOS TÉCNICOS POR ACTORES POLÍTICOS

### RADIO



RECURSO TÉCNICO UTILIZADO PARA PRESENTAR LA INFORMACIÓN	PORCENTAJE (TIEMPO)	TIEMPO	MENCIONES
Heriberto Ramírez Martínez (PRI-PVEM)	0.02%	00:00:40	1
Hugo Jarquín (PAN-PRD)	0.44%	00:17:53	11
Inés Leal Pelaez (MORENA)	0.02%	00:01:00	4
Irma Piñeyro Arias (PRI)	0.05%	00:02:00	3
Jaime Román Bautista Lucas	0.00%	00:00:12	1
Javier Matías Aquino (PT)	0.00%	00:00:09	2
Joaquín Echeverría Lara	0.00%	00:00:12	1
José Manuel Bueno Díaz (PT)	0.13%	00:05:14	10
José Zorrilla de San Martín Diego (Diputado)	0.05%	00:01:54	3
Juan Antonio Vera Carrizal (PRI)	0.23%	00:09:29	12
Juan Mendoza Reyes (PAN)	1.26%	00:51:43	43
Juana Aguilar Espinoza (MORENA)	0.00%	00:00:06	1
Julián González Villareal (MORENA)	0.08%	00:03:26	5
Karla Velásquez Ramales (PRS)	0.00%	00:00:03	1
Laura Estrada Mauro (MORENA)	0.19%	00:07:50	1
Laura Vignón Carreño (PRI-PVEM)	0.42%	00:17:07	16
Leslie Bibsania Mendoza Zavaleta (PAN)	0.60%	00:24:26	23
Lorena Villar Amador (PRI)	0.02%	00:00:40	1
Luis Alfonso Silva Romo (PAN-PRD)	0.63%	00:25:53	30
Luis Antonio Ramírez Pineda (PRI)	0.03%	00:01:25	1
Manuel León Sánchez (PRI)	0.28%	00:11:18	15
Manuel Reynaldo Avendaño de la Rosa (MORENA)	0.02%	00:00:37	2
Margarita García García (PT)	0.03%	00:01:11	4
Margarito Rojas	0.00%	00:00:12	1
María Cristina Delgado Díaz (PRI-PVEM)	0.15%	00:05:58	1
María de Jesús Gómez Torres	0.00%	00:00:10	1
Maria de Lourdes Garcia Caballero (PUP)	0.05%	00:02:05	4
Mercedes Rojas Saldaña	0.03%	00:01:05	2
Mirna López Torres (PAN-PRD)	0.01%	00:00:17	1
Norma Ramos Díaz (PT)	0.01%	00:00:32	1
Olivetti Paredes Zacarías	0.02%	00:00:55	1
Pavel Gómez García	0.02%	00:00:42	3
Pedro Silva Salazar (PAN-PRD)	0.22%	00:09:00	12
Raúl Cabrera Guzmán (INDP)	0.24%	00:09:56	3
Rosa María Guzmán Balbuena (PT)	0.01%	00:00:16	2
Rosalinda Figueroa Hernández (PRI)	0.19%	00:07:49	20
Rubén Martínez Madrigal (MC)	0.02%	00:00:59	6
Simón Carrera Cerqueada	0.00%	00:00:05	1
Sofía Castro Ríos (PRI)	0.41%	00:16:55	21
Sofía Valdivia (PANAL)	0.03%	00:01:14	3
Sonia Araceli Vásquez González (PRS)	0.01%	00:00:16	2
Sonia González Playas (PT)	0.19%	00:07:48	1
Sonia Guadalupe Toledo Zárate (MORENA)	0.00%	00:00:08	1



# Informe General de Campaña de Diputadas y Diputados Locales

Del 23 de abril al 1 junio de mayo de 2016

## RECURSOS TÉCNICOS POR ACTORES POLÍTICOS

### RADIO



RECURSO TÉCNICO UTILIZADO PARA PRESENTAR LA INFORMACIÓN	PORCENTAJE (TIEMPO)	TIEMPO	MENCIONES
Tabatha Mata Navarro (PSD)	0.28%	00:11:25	1
Teodoro Guzmán Corral	0.01%	00:00:18	3
Toribio López Sánchez (PAN-PRD)	0.42%	00:17:17	19
Virginia López Calvo	0.01%	00:00:24	1
Yolanda Zepeda Zárate (PUP)	0.01%	00:00:22	2
<b>Sólo voz</b>	<b>43.24%</b>	<b>05:32:44</b>	<b>247</b>
Aarón Cruz González (PUP)	0.51%	00:21:04	1
Alberto Toriz Roldán (MC)	0.89%	00:36:26	5
Alejandro Aparicio Santiago (PRD)	0.60%	00:24:33	3
Alfredo Ruschke Azotla (PRS)	0.21%	00:08:47	3
Antonio Cabrera (PT)	0.17%	00:07:01	3
Araceli Juárez Chávez (MC)	0.35%	00:14:29	2
Carol Antonio Altamirano (PAN)	0.60%	00:24:28	4
Catalina Aurelia Santiago López (MORENA)	0.44%	00:17:54	1
Claudia Silva Fernández (PRI)	0.52%	00:21:17	3
Donovan Rito García (PRI)	1.26%	00:51:36	5
Elvira Hernández López (MC)	0.59%	00:24:07	3
Enrique Jacob González Rojas (MC)	0.05%	00:02:03	1
Enrique Martínez Martínez (PT)	1.65%	01:07:43	8
Erick Maldonado Domínguez (PSD)	0.10%	00:04:07	1
Eufrosina Cruz Mendoza (PAN)	0.09%	00:03:30	1
Fernando Huerta Cerecedo (PAN-PRD)	0.38%	00:15:30	2
Floralma Pérez Pérez (Panal)	0.51%	00:21:04	1
Gabriel Cué Navarro (PRI)	0.37%	00:15:20	3
Gabriel Galvez (PAN-PRD)	1.17%	00:47:54	5
Gabriela Pérez Ramírez (PUP)	0.51%	00:21:06	3
Gilberto Ramírez Puga Leyva (PRI)	1.34%	00:55:05	7
Gladis de Jesús Rodríguez Carrera (PANAL)	0.50%	00:20:20	3
Hernán García Cortés (PUP)	0.34%	00:13:55	1
Hilda Graciela Pérez Luis (MORENA)	0.41%	00:16:40	3
Horacio Antonio Mendoza	0.10%	00:04:00	1
Hugo Jarquín (PAN-PRD)	0.81%	00:33:18	6
Inés Leal Pelaez (MORENA)	0.18%	00:07:35	1
Irma Piñeyro Arias (PRI)	0.87%	00:35:33	5
Jesús Adán Santiago Paulino (MORENA)	0.10%	00:04:07	1
José Manuel Bueno Díaz (PT)	1.34%	00:54:48	6
Joshua Valencia Hernandez	0.31%	00:12:50	1
Juan Antonio Vera Carrizal (PRI)	0.53%	00:21:37	3
Juan Mendoza Reyes (PAN)	0.17%	00:06:47	1
Juana Aguilar Espinoza (MORENA)	0.05%	00:01:58	1
Julián González Villareal (MORENA)	0.93%	00:38:15	2
Karla Velásquez Ramales (PRS)	0.18%	00:07:35	1
Laura Aguilar Chagoya	0.08%	00:03:23	1
Laura Ernestina Aguilar Chagoya (PAN-PRD)	0.09%	00:03:31	1

## Informe General de Campaña de Diputadas y Diputados Locales

Del 23 de abril al 1 junio de mayo de 2016

### RECURSOS TÉCNICOS POR ACTORES POLÍTICOS

#### RADIO



RECURSO TÉCNICO UTILIZADO PARA PRESENTAR LA INFORMACIÓN	PORCENTAJE (TIEMPO)	TIEMPO	MENCIONES
Laura Estrada Mauro (MORENA)	0.57%	00:23:31	3
Laura Vignón Carreño (PRI-PVEM)	3.21%	02:11:35	19
Leslie Bibsania Mendoza Zavaleta (PAN)	2.00%	01:21:57	14
Lucía Montes Hernández (PSD)	0.17%	00:07:01	1
Luis Alfonso Silva Romo (PAN-PRD)	3.57%	02:26:23	18
Luis Manzano (INDP)	0.13%	00:05:30	1
Luz Montes (PSD)	0.38%	00:15:38	3
Manuel León Sánchez (PRI)	2.24%	01:31:45	13
Margarita García García (PT)	1.27%	00:51:54	5
Margarito Rojas	0.15%	00:06:20	1
Maria de Lourdes Garcia Caballero (PUP)	0.73%	00:30:01	9
Miguel Antonio Cabrera García (PT)	0.26%	00:10:31	5
Mirna López Torres (PAN-PRD)	0.51%	00:21:04	2
Noel García Aguilar	0.04%	00:01:45	1
Norma Ramos Díaz (PT)	0.74%	00:30:27	3
Paola Gutiérrez Galindo	0.07%	00:03:01	1
Pedro Silva Salazar (PAN-PRD)	0.20%	00:08:02	1
Primitivo López Reyes (PANAL)	0.53%	00:21:42	3
Rosa María Guzmán Balbuena (PT)	0.62%	00:25:26	2
Rosalinda Figueroa Hernández (PRI)	0.85%	00:34:45	9
Rubén Martínez Madrigal (MC)	0.51%	00:21:04	1
Samuel Gurrión Matías	0.81%	00:33:05	5
Sofía Valdivia (PANAL)	1.17%	00:47:51	7
Sonia González Playas (PT)	0.46%	00:18:54	2
Tabatha Mata Navarro (PSD)	0.28%	00:11:31	1
Teresa de Jesús Ahuja Pérez (PT)	0.32%	00:13:19	2
Toribio López Sánchez (PAN-PRD)	2.13%	01:27:26	12
<b>TOTAL GENERAL</b>	<b>100%</b>	<b>68:20:03</b>	<b>1239</b>

# Informe General de Campaña de Diputadas y Diputados Locales

Del 23 de abril al 1 junio de mayo de 2016

## RECURSOS TÉCNICOS POR ACTORES POLÍTICOS

### RADIO



RECURSO TÉCNICO UTILIZADO PARA PRESENTAR LA INFORMACIÓN	PORCENTAJE (TIEMPO)
<b>Cita y audio</b>	<b>5.04%</b>
Adiario Radio	0.40%
Hilda Graciela Pérez Luis (MORENA)	0.17%
Juan Mendoza Reyes (PAN)	0.10%
Luis Alfonso Silva Romo (PAN-PRD)	0.08%
Sofía Valdivia (PANAL)	0.05%
<b>BBM NOTICIAS (Salina Cruz)</b>	<b>0.23%</b>
Carol Antonio Altamirano (PAN)	0.22%
Donovan Rito García (PRI)	0.00%
<b>Despertar (Pochutla)</b>	<b>0.33%</b>
Alejandro Aparicio Santiago (PRD)	0.03%
Antonio Cabrera (PT)	0.04%
Juana Aguilar Espinoza (MORENA)	0.01%
Leslie Bibsania Mendoza Zavaleta (PAN)	0.01%
Maria de Lourdes Garcia Caballero (PUP)	0.00%
Mercedes Rojas Saldaña	0.04%
Rosalinda Figueroa Hernández (PRI)	0.15%
Sofía Castro Ríos (PRI)	0.04%
<b>En Comentarios (Tlaxiaco)</b>	<b>0.05%</b>
Alejandro Aparicio Santiago (PRD)	0.04%
Irma Piñeyro Arias (PRI)	0.00%
<b>Encuentro</b>	<b>0.11%</b>
Beatriz Rodríguez Casasnovas	0.04%
Juan Mendoza Reyes (PAN)	0.07%
<b>Enlace (Huatulco)</b>	<b>0.39%</b>
Eufrosina Cruz Mendoza (PAN)	0.00%
Leslie Bibsania Mendoza Zavaleta (PAN)	0.38%
Rosalinda Figueroa Hernández (PRI)	0.01%
Teresa de Jesús Ahuja Pérez (PT)	0.01%
<b>Enlace (Tlaxiaco)</b>	<b>0.08%</b>
Alejandro Aparicio Santiago (PRD)	0.08%
<b>Enlace Radiorama</b>	<b>0.26%</b>
Carol Antonio Altamirano (PAN)	0.14%
Juan Mendoza Reyes (PAN)	0.10%
Mirna López Torres (PAN-PRD)	0.02%
<b>Este Día (Putla)</b>	<b>0.11%</b>
Carol Antonio Altamirano (PAN)	0.11%
<b>Fórmula Oaxaca</b>	<b>0.19%</b>
Carol Antonio Altamirano (PAN)	0.03%
Claudia Silva Fernández (PRI)	0.12%
Juan Mendoza Reyes (PAN)	0.03%

RECURSO TÉCNICO UTILIZADO PARA PRESENTAR LA INFORMACIÓN	PORCENTAJE (TIEMPO)
<b>INFORMATIVO KZ</b>	<b>0.01%</b>
Luz María Salud (PAN-PRD)	0.01%
<b>La Noticia y el Comentario</b>	<b>0.32%</b>
Carol Antonio Altamirano (PAN)	0.16%
Juan Mendoza Reyes (PAN)	0.16%
<b>La Voz de la Noticia (Pochutla)</b>	<b>0.18%</b>
Francisco Ángel Maldonado Martínez	0.00%
Leslie Bibsania Mendoza Zavaleta (PAN)	0.11%
Rosalinda Figueroa Hernández (PRI)	0.05%
Sofía Castro Ríos (PRI)	0.01%
<b>LAS NOTICIAS DE LAS OCHO</b>	<b>0.16%</b>
Alejandro Aparicio Santiago (PRD)	0.02%
Irma Piñeyro Arias (PRI)	0.12%
José Manuel Bueno Díaz (PT)	0.02%
<b>Libre Expresión (Huaquapan)</b>	<b>0.01%</b>
Juan Antonio Vera Carrizal (PRI)	0.01%
Matutino Radiorama	0.38%
Claudia Silva Fernández (PRI)	0.09%
Juan Mendoza Reyes (PAN)	0.12%
Laura Vignón Carreño (PRI-PVEM)	0.05%
Margarita García García (PT)	0.09%
Mirna López Torres (PAN-PRD)	0.03%
MD Noticias (Pto. Escondido)	0.06%
Manuel León Sánchez (PRI)	0.03%
Rosalinda Figueroa Hernández (PRI)	0.03%
<b>Metrópoli</b>	<b>0.20%</b>
Eufrosina Cruz Mendoza (PAN)	0.13%
Sofía Valdivia (PANAL)	0.07%
Micrófono Abierto (Putla)	0.10%
Claudia Álvarez Luna (PRD)	0.00%
José Manuel Bueno Díaz (PT)	0.10%
<b>Noti Ángel (Pto. Ángel)</b>	<b>0.07%</b>
Leslie Bibsania Mendoza Zavaleta (PAN)	0.02%
Toribio López Sánchez (PAN-PRD)	0.05%
<b>Noticiero 97.7</b>	<b>0.66%</b>
Carol Antonio Altamirano (PAN)	0.04%
Enrique Martínez Martínez (PT)	0.21%
Juan Mendoza Reyes (PAN)	0.07%
Raquel Alberto	0.07%
Rosalinda Figueroa Hernández (PRI)	0.01%
Toribio López Sánchez (PAN-PRD)	0.26%
<b>Oro (Huatulco)</b>	<b>0.01%</b>



# Informe General de Campaña de Diputadas y Diputados Locales

Del 23 de abril al 1 junio de mayo de 2016

## RECURSOS TÉCNICOS POR ACTORES POLÍTICOS

### RADIO



RECURSO TÉCNICO UTILIZADO PARA PRESENTAR LA INFORMACIÓN	PORCENTAJE (TIEMPO)	RECURSO TÉCNICO UTILIZADO PARA PRESENTAR LA INFORMACIÓN	PORCENTAJE (TIEMPO)
Luis Alfonso Silva Romo (PAN-PRD)	0.00%	Tabatha Mata Navarro (PSD)	0.23%
Toribio López Sánchez (PAN-PRD)	0.00%	<b>Encuentro Local (Lagunas)</b>	<b>0.32%</b>
<b>Oro Noticias</b>	<b>0.28%</b>	Carol Antonio Altamirano (PAN)	0.01%
Carol Antonio Altamirano (PAN)	0.08%	Teodoro Guzmán Corral	0.31%
Juan Mendoza Reyes (PAN)	0.02%	<b>Enlace (Huatulco)</b>	<b>0.01%</b>
Manuel León Sánchez (PRI)	0.06%	Gilberto Melo Guzmán (PT)	0.01%
Margarita García García (PT)	0.10%	Enlace (Tlaxiaco)	0.18%
Sofía Castro Ríos (PRI)	0.02%	Alejandro Aparicio Santiago (PRD)	0.08%
<b>ORP Noticias (Tuxtepec)</b>	<b>0.30%</b>	José Manuel Bueno Díaz (PT)	0.10%
Carol Antonio Altamirano (PAN)	0.04%	<b>Enlace Radiorama</b>	<b>3.03%</b>
Eufrosina Cruz Mendoza (PAN)	0.01%	Alberto Toriz Roldán (MC)	0.23%
Gabriel Cué Navarro (PRI)	0.22%	Blanca Islas Maldonado (PRI)	0.04%
Laura Estrada Mauro (MORENA)	0.03%	Carol Antonio Altamirano (PAN)	0.89%
<b>PE Enlace (Pto. Escondido)</b>	<b>0.02%</b>	Enrique Martínez Martínez (PT)	0.31%
Manuel León Sánchez (PRI)	0.02%	Gilberto Ramírez Puga Leyva (PRI)	0.64%
Primer Contacto (Huaquapan)	0.08%	Hugo Jarquín (PAN-PRD)	0.66%
Carol Antonio Altamirano (PAN)	0.02%	Raúl Cabrera Guzmán (INDP)	0.25%
Juan Mendoza Reyes (PAN)	0.01%	Toribio López Sánchez (PAN-PRD)	0.01%
Manuel Herminio Cuevas Chávez (PRI)	0.01%	<b>Este Día (Putla)</b>	<b>0.16%</b>
Pedro Silva Salazar (PAN-PRD)	0.04%	Alejandro Velazco Paredes (PRI)	0.01%
<b>Puerto Ángel Informativo 360 (Pto. Ángel).</b>	<b>0.05%</b>	Carol Antonio Altamirano (PAN)	0.02%
Mercedes Rojas Saldaña	0.02%	Eufrosina Cruz Mendoza (PAN)	0.03%
Rosalinda Figueroa Hernández (PRI)	0.03%	Joaquín Echeverría Lara	0.01%
<b>Cita y voz</b>	<b>39.98%</b>	Sofía Castro Ríos (PRI)	0.02%
<b>Adiario Radio</b>	<b>5.88%</b>	Tabatha Mata Navarro (PSD)	0.05%
Alberto Toriz Roldán (MC)	0.20%	<b>Fórmula Oaxaca</b>	<b>2.71%</b>
Carol Antonio Altamirano (PAN)	0.35%	Carol Antonio Altamirano (PAN)	0.19%
Claudia Silva Fernández (PRI)	0.27%	Claudia Silva Fernández (PRI)	0.12%
Eduardo Aragón Mijangos	0.30%	Enrique Martínez Martínez (PT)	0.14%
Hilda Graciela Pérez Luis (MORENA)	1.23%	Eufrosina Cruz Mendoza (PAN)	0.12%
Hugo Jarquín (PAN-PRD)	0.52%	Gilberto Ramírez Puga Leyva (PRI)	0.18%
Laura Vignón Carreño (PRI-PVEM)	1.20%	Hugo Jarquín (PAN-PRD)	0.66%
Luis Alfonso Silva Romo (PAN-PRD)	0.95%	Laura Aguilar Chagoya	0.21%
Sofía Valdivia (PANAL)	0.86%	Laura Vignón Carreño (PRI-PVEM)	0.27%
<b>Despertar (Pochutla)</b>	<b>0.34%</b>	Raúl Cabrera Guzmán (INDP)	0.25%
Antonio Cabrera (PT)	0.12%	Sofía Castro Ríos (PRI)	0.18%
Leslie Bibsania Mendoza Zavaleta (PAN)	0.00%	Tabatha Mata Navarro (PSD)	0.22%
Rosalinda Figueroa Hernández (PRI)	0.22%	Toribio López Sánchez (PAN-PRD)	0.18%
<b>Encuentro</b>	<b>0.23%</b>	<b>INFORMATIVO KZ</b>	<b>0.03%</b>
		Carol Antonio Altamirano (PAN)	0.03%
		<b>La Noticia y el Comentario</b>	<b>5.67%</b>
		Alberto Benítez Tiburcio (PRD)	0.37%



# Informe General de Campaña de Diputadas y Diputados Locales

Del 23 de abril al 1 junio de mayo de 2016

## RECURSOS TÉCNICOS POR ACTORES POLÍTICOS

### RADIO



RECURSO TÉCNICO UTILIZADO PARA PRESENTAR LA INFORMACIÓN	PORCENTAJE (TIEMPO)	RECURSO TÉCNICO UTILIZADO PARA PRESENTAR LA INFORMACIÓN	PORCENTAJE (TIEMPO)
Alberto Toriz Roldán (MC)	1.51%	Laura Vignón Carreño (PRI-PVEM)	0.17%
Carol Antonio Altamirano (PAN)	0.04%	Primitivo López Reyes (PANAL)	0.18%
Hugo Jarquín (PAN-PRD)	0.27%	Reina Aquino Pacheco	0.34%
Laura Vignón Carreño (PRI-PVEM)	0.62%	Sofía Valdivia (PANAL)	0.30%
Luis Alfonso Silva Romo (PAN-PRD)	2.03%	<b>Noti Ángel (Pto. Ángel)</b>	<b>0.05%</b>
Toribio López Sánchez (PAN-PRD)	0.82%	Enrique Jacob González Rojas (MC)	0.05%
<b>La Voz de la Noticia (Pochutla)</b>	<b>0.01%</b>	<b>Noticiario 97.7</b>	<b>3.45%</b>
Rosalinda Figueroa Hernández (PRI)	0.01%	Carol Antonio Altamirano (PAN)	0.22%
<b>LAS NOTICIAS DE LAS OCHO</b>	<b>1.80%</b>	Claudia Silva Fernández (PRI)	0.16%
Alejandro Aparicio Santiago (PRD)	1.07%	Enrique Martínez Martínez (PT)	0.45%
Araceli Juárez Chávez (MC)	0.04%	Laura Vignón Carreño (PRI-PVEM)	0.64%
Catalina Aurelia Santiago López (MORENA)	0.25%	Luis Alfonso Silva Romo (PAN-PRD)	0.73%
Irma Piñeyro Arias (PRI)	0.22%	Nayeli Hernández García	0.19%
José Manuel Bueno Díaz (PT)	0.05%	Toribio López Sánchez (PAN-PRD)	1.05%
Magali Gonzalez Santiago (PANAL)	0.14%	<b>Oro (Huatulco)</b>	<b>0.30%</b>
Norma Ramos Díaz (PT)	0.02%	Carol Antonio Altamirano (PAN)	0.04%
<b>Libre Expresión (Huaquapan)</b>	<b>0.27%</b>	Joaquín Echeverría Lara	0.05%
Pedro Silva Salazar (PAN-PRD)	0.27%	Laura Vignón Carreño (PRI-PVEM)	0.21%
<b>Matutino Radiorama</b>	<b>3.07%</b>	<b>Oro Noticias</b>	<b>5.53%</b>
Carol Antonio Altamirano (PAN)	0.12%	Carol Antonio Altamirano (PAN)	0.02%
Claudia Silva Fernández (PRI)	0.23%	Eduardo Aragón Mijangos	0.63%
Enrique Martínez Martínez (PT)	0.37%	Enrique Martínez Martínez (PT)	0.49%
Gilberto Ramírez Puga Leyva (PRI)	0.22%	Eufrosina Cruz Mendoza (PAN)	0.02%
Juan Silva Barragán (PAN-PRD)	0.08%	Hugo Jarquín (PAN-PRD)	0.71%
Laura Vignón Carreño (PRI-PVEM)	0.38%	Joaquín Echeverría Lara	0.09%
Luis Alfonso Silva Romo (PAN-PRD)	0.49%	Juan Mendoza Reyes (PAN)	0.10%
Margarita García García (PT)	0.59%	Laura Aguilar Chagoya	0.23%
Primitivo López Reyes (PANAL)	0.44%	Laura Vignón Carreño (PRI-PVEM)	0.55%
Sofía Castro Ríos (PRI)	0.02%	Leslie Bibsania Mendoza Zavaleta (PAN)	1.36%
Toribio López Sánchez (PAN-PRD)	0.13%	Luis Alfonso Silva Romo (PAN-PRD)	0.69%
<b>MD Noticias (Pto. Escondido)</b>	<b>0.05%</b>	Raúl Cabrera Guzmán (INDP)	0.25%
Enrique Jacob González Rojas (MC)	0.01%	Tabatha Mata Navarro (PSD)	0.05%
Manuel León Sánchez (PRI)	0.04%	Toribio López Sánchez (PAN-PRD)	0.36%
<b>Metrópoli</b>	<b>2.75%</b>	<b>ORP Noticias (Tuxtepec)</b>	<b>2.04%</b>
Erick Maldonado Domínguez (PSD)	0.37%	Carol Antonio Altamirano (PAN)	0.04%
Gilberto Ramírez Puga Leyva (PRI)	0.69%	Eliezer Martínez Ramírez	0.03%
Jesús Adán Santiago Paulino (MORENA)	0.13%	Elvira Hernández López (MC)	0.15%
Laura Aguilar Chagoya	0.53%	Fernando Huerta Cerecedo (PAN-PRD)	0.41%
Laura Ernestina Aguilar Chagoya (PAN-PRD)	0.05%	Gabriel Cué Navarro (PRI)	0.95%
		Gabriela Pérez Ramírez (PUP)	0.02%



# Informe General de Campaña de Diputadas y Diputados Locales

Del 23 de abril al 1 junio de mayo de 2016

## RECURSOS TÉCNICOS POR ACTORES POLÍTICOS

### RADIO



RECURSO TÉCNICO UTILIZADO PARA PRESENTAR LA INFORMACIÓN	PORCENTAJE (TIEMPO)	RECURSO TÉCNICO UTILIZADO PARA PRESENTAR LA INFORMACIÓN	PORCENTAJE (TIEMPO)
Gladis de Jesús Rodríguez Carrera (PANAL)	0.05%	Sofía Castro Ríos (PRI)	0.02%
Heriberto Ramírez Martínez (PRI-PVEM)	0.06%	Sólo cita	11.75%
Karla Velásquez Ramales (PRS)	0.07%	Adiario Radio	0.01%
Laura Estrada Mauro (MORENA)	0.10%	Juan Mendoza Reyes (PAN)	0.01%
Luz Montes (PSD)	0.11%	<b>BBM NOTICIAS (Salina Cruz)</b>	<b>0.42%</b>
Teresa de Jesús Ahuja Pérez (PT)	0.06%	Blanca Islas Maldonado (PRI)	0.00%
<b>PE Enlace (Pto. Escondido)</b>	<b>0.45%</b>	Carol Antonio Altamirano (PAN)	0.20%
Gabriel Galvez (PAN-PRD)	0.08%	Donovan Rito García (PRI)	0.22%
Leslie Bibsania Mendoza Zavaleta (PAN)	0.05%	<b>Despertar (Pochutla)</b>	<b>0.18%</b>
Manuel León Sánchez (PRI)	0.31%	Antonio Cabrera (PT)	0.00%
<b>Política 360</b>	<b>0.22%</b>	Enrique Jacob González Rojas (MC)	0.00%
José Manuel Bueno Díaz (PT)	0.22%	Juan Mendoza Reyes (PAN)	0.14%
Primer Contacto (Huaquapán)	1.04%	Maria de Lourdes García Caballero (PUP)	0.00%
Eufrosina Cruz Mendoza (PAN)	0.01%	Rosalinda Figueroa Hernández (PRI)	0.02%
Floridalma Pérez Pérez (Panal)	0.08%	<b>Encuentro</b>	<b>1.04%</b>
Joaquín Echeverría Lara	0.02%	Beatriz Rodríguez Casasnovas	0.04%
José Manuel Bueno Díaz (PT)	0.25%	Carol Antonio Altamirano (PAN)	0.61%
Juan Antonio Vera Carrizal (PRI)	0.14%	Eufrosina Cruz Mendoza (PAN)	0.06%
Juan Mendoza Reyes (PAN)	0.02%	Francisco Ángel Maldonado Martínez	0.02%
Julián González Villareal (MORENA)	0.15%	Hugo Jarquín (PAN-PRD)	0.03%
Pedro Silva Salazar (PAN-PRD)	0.17%	José Manuel Bueno Díaz (PT)	0.03%
Rosa María Guzmán Balbuena (PT)	0.03%	José Zorrilla de San Martín Diego (Diputado)	0.03%
Rosalinda Figueroa Hernández (PRI)	0.01%	Juan Mendoza Reyes (PAN)	0.22%
Rubén Martínez Madrigal (MC)	0.08%	Sofía Castro Ríos (PRI)	0.02%
Sofía Castro Ríos (PRI)	0.05%	<b>Encuentro Local (Lagunas)</b>	<b>0.20%</b>
Toribio López Sánchez (PAN-PRD)	0.01%	Carlos Beas Torres	0.02%
Virginia López Calvo	0.01%	Carol Antonio Altamirano (PAN)	0.01%
<b>Puerto Ángel Informativo 360 (Pto. Ángel).</b>	<b>0.39%</b>	Eufrosina Cruz Mendoza (PAN)	0.00%
Alejandro José Vidaña Luna (PRI)	0.04%	Eva María Rafael Márquez (MORENA)	0.03%
Carol Antonio Altamirano (PAN)	0.04%	Gustavo Marín (PRI)	0.06%
Eufrosina Cruz Mendoza (PAN)	0.06%	Olivetti Paredes Zacarías	0.02%
Francisco Ángel Maldonado Martínez	0.02%	Sofía Castro Ríos (PRI)	0.04%
Joaquín Echeverría Lara	0.02%	Teodoro Guzmán Corral	0.01%
Juan Mendoza Reyes (PAN)	0.01%	<b>Enlace (Huatulco)</b>	<b>0.26%</b>
Leslie Bibsania Mendoza Zavaleta (PAN)	0.12%	Beatriz Armengol Hernández	0.01%
Rosalinda Figueroa Hernández (PRI)	0.06%	Blanca Islas Maldonado (PRI)	0.00%
		Carol Antonio Altamirano (PAN)	0.03%
		Enrique Martínez Martínez (PT)	0.00%

# Informe General de Campaña de Diputadas y Diputados Locales

Del 23 de abril al 1 junio de mayo de 2016

## RECURSOS TÉCNICOS POR ACTORES POLÍTICOS

### RADIO



RECURSO TÉCNICO UTILIZADO PARA PRESENTAR LA INFORMACIÓN	PORCENTAJE (TIEMPO)	RECURSO TÉCNICO UTILIZADO PARA PRESENTAR LA INFORMACIÓN	PORCENTAJE (TIEMPO)
Gustavo Marín (PRI)	0.00%	Carol Antonio Altamirano (PAN)	0.09%
Heriberto Ramírez Martínez (PRI-PVEM)	0.02%	Eufrosina Cruz Mendoza (PAN)	0.03%
Javier Matías Aquino (PT)	0.00%	Juan Mendoza Reyes (PAN)	0.01%
José Manuel Bueno Díaz (PT)	0.00%	Raúl Cabrera Guzmán (INDP)	0.22%
Leslie Bibsania Mendoza Zavaleta (PAN)	0.04%	Toribio López Sánchez (PAN-PRD)	0.00%
Lorena Villar Amador (PRI)	0.02%	<b>INFORMATIVO KZ</b>	<b>0.23%</b>
Luis Alfonso Silva Romo (PAN-PRD)	0.01%	Blanca Islas Maldonado (PRI)	0.00%
Manuel León Sánchez (PRI)	0.00%	Carol Antonio Altamirano (PAN)	0.12%
Margarita García García (PT)	0.03%	Donovan Rito García (PRI)	0.09%
Mirna López Torres (PAN-PRD)	0.01%	Sonia Guadalupe Toledo Zárate (MORENA)	0.00%
Norma Ramos Díaz (PT)	0.01%	Virginia López Calvo	0.01%
Pavel Gómez García	0.01%	<b>La Noticia y el Comentario</b>	<b>0.64%</b>
Rosalinda Figueroa Hernández (PRI)	0.06%	Carol Antonio Altamirano (PAN)	0.10%
Yolanda Zepeda Zárate (PUP)	0.00%	Claudia Silva Fernández (PRI)	0.46%
<b>Enlace (Tlaxiaco)</b>	<b>0.10%</b>	Juan Mendoza Reyes (PAN)	0.06%
Alejandro Aparicio Santiago (PRD)	0.07%	Luis Alfonso Silva Romo (PAN-PRD)	0.02%
Araceli Juárez Chávez (MC)	0.00%	<b>La Voz de la Noticia (Pochutla)</b>	<b>0.08%</b>
Irma Piñeyro Arias (PRI)	0.00%	Antonio Cabrera (PT)	0.01%
José Manuel Bueno Díaz (PT)	0.01%	Juan Mendoza Reyes (PAN)	0.01%
Juan Antonio Vera Carrizal (PRI)	0.01%	Juana Aguilar Espinoza (MORENA)	0.00%
Margarito Rojas	0.00%	Leslie Bibsania Mendoza Zavaleta (PAN)	0.01%
<b>Enlace Radiorama</b>	<b>0.43%</b>	María de Jesús Gómez Torres	0.00%
Claudia Silva Fernández (PRI)	0.19%	Rosalinda Figueroa Hernández (PRI)	0.04%
Enrique Martínez Martínez (PT)	0.02%	<b>LAS NOTICIAS DE LAS OCHO</b>	<b>0.44%</b>
Luis Alfonso Silva Romo (PAN-PRD)	0.04%	Alejandro Aparicio Santiago (PRD)	0.26%
Sofía Castro Ríos (PRI)	0.14%	Araceli Juárez Chávez (MC)	0.05%
Sofía Valdivia (PANAL)	0.01%	Enrique Martínez Martínez (PT)	0.00%
Toribio López Sánchez (PAN-PRD)	0.04%	Gilberto Ramírez Puga Leyva (PRI)	0.00%
<b>Este Día (Putla)</b>	<b>0.12%</b>	Irma Piñeyro Arias (PRI)	0.04%
Carol Antonio Altamirano (PAN)	0.02%	Javier Matías Aquino (PT)	0.00%
Hugo Jarquín (PAN-PRD)	0.02%	José Manuel Bueno Díaz (PT)	0.06%
José Manuel Bueno Díaz (PT)	0.01%	Manuel Reynaldo Avendaño de la Rosa (MORENA)	0.00%
Juan Antonio Vera Carrizal (PRI)	0.01%	Margarita García García (PT)	0.00%
Juan Mendoza Reyes (PAN)	0.02%	Pedro Silva Salazar (PAN-PRD)	0.02%
Mercedes Rojas Saldaña	0.01%	<b>Libre Expresión (Huajuapán)</b>	<b>0.30%</b>
Pavel Gómez García	0.01%	Aarón Cruz González (PUP)	0.00%
Pedro Silva Salazar (PAN-PRD)	0.02%	Anabel Espinoza Tenorio (PSD)	0.00%
Rubén Martínez Madrigal (MC)	0.01%	Floralma Pérez Pérez (Panal)	0.00%
Sofía Castro Ríos (PRI)	0.02%	Juan Antonio Vera Carrizal (PRI)	0.11%
<b>Fórmula Oaxaca</b>	<b>0.36%</b>		



# Informe General de Campaña de Diputadas y Diputados Locales

Del 23 de abril al 1 junio de mayo de 2016

## RECURSOS TÉCNICOS POR ACTORES POLÍTICOS

### RADIO



RECURSO TÉCNICO UTILIZADO PARA PRESENTAR LA INFORMACIÓN	PORCENTAJE (TIEMPO)	RECURSO TÉCNICO UTILIZADO PARA PRESENTAR LA INFORMACIÓN	PORCENTAJE (TIEMPO)
Julián González Villareal (MORENA)	0.04%	María Cristina Delgado Díaz (PRI-PVEM)	0.15%
Pedro Silva Salazar (PAN-PRD)	0.09%	Sofía Valdivia (PANAL)	0.02%
Rosa María Guzmán Balbuena (PT)	0.00%	Micrófono Abierto (Putla)	0.01%
Rubén Martínez Madrigal (MC)	0.00%	José Manuel Bueno Díaz (PT)	0.01%
Sofía Castro Ríos (PRI)	0.03%	<b>Noti Ángel (Pto. Ángel)</b>	<b>0.24%</b>
Sonia Araceli Vásquez González (PRS)	0.00%	Carol Antonio Altamirano (PAN)	0.06%
Toribio López Sánchez (PAN-PRD)	0.01%	Juan Mendoza Reyes (PAN)	0.06%
<b>Matutino Radiorama</b>	<b>1.94%</b>	Leslie Bibsania Mendoza Zavaleta (PAN)	0.03%
Carol Antonio Altamirano (PAN)	0.29%	Maria de Lourdes Garcia Caballero (PUP)	0.05%
Claudia Silva Fernández (PRI)	0.08%	Mercedes Rojas Saldaña	0.02%
Cristina Delgado Díaz (PRI-PVEM)	0.10%	Rosalinda Figueroa Hernández (PRI)	0.03%
Enrique Martínez Martínez (PT)	0.03%	<b>Noticiario 97.7</b>	<b>1.30%</b>
Eufrosina Cruz Mendoza (PAN)	0.11%	Carol Antonio Altamirano (PAN)	0.06%
Francisco Ángel Maldonado Martínez	0.07%	Enrique Martínez Martínez (PT)	0.20%
Hugo Jarquín (PAN-PRD)	0.33%	Eufrosina Cruz Mendoza (PAN)	0.01%
José Zorrilla de San Martín Diego (Diputado)	0.01%	Eva Diego Cruz	0.01%
Juan Mendoza Reyes (PAN)	0.48%	Francisco Ángel Maldonado Martínez	0.04%
Luis Alfonso Silva Romo (PAN-PRD)	0.06%	Hugo Jarquín (PAN-PRD)	0.01%
Manuel Reynaldo Avendaño de la Rosa (MORENA)	0.01%	José Manuel Bueno Díaz (PT)	0.01%
Pedro Silva Salazar (PAN-PRD)	0.07%	José Zorrilla de San Martín Diego (Diputado)	0.01%
Sofía Castro Ríos (PRI)	0.11%	Juan Mendoza Reyes (PAN)	0.04%
Sonia González Playas (PT)	0.19%	Laura Vignón Carreño (PRI-PVEM)	0.29%
<b>MD Noticias (Pto. Escondido)</b>	<b>0.50%</b>	Leslie Bibsania Mendoza Zavaleta (PAN)	0.07%
Carol Antonio Altamirano (PAN)	0.04%	Luis Alfonso Silva Romo (PAN-PRD)	0.34%
Enrique Martínez Martínez (PT)	0.02%	Raúl Cabrera Guzmán (INDP)	0.02%
Eufrosina Cruz Mendoza (PAN)	0.05%	Toribio López Sánchez (PAN-PRD)	0.18%
Gabriel Cué Navarro (PRI)	0.01%	Yolanda Zepeda Zárate (PUP)	0.01%
Inés Leal Pelaez (MORENA)	0.02%	<b>Oro (Huatulco)</b>	<b>0.36%</b>
Juan Mendoza Reyes (PAN)	0.05%	Carol Antonio Altamirano (PAN)	0.11%
Leslie Bibsania Mendoza Zavaleta (PAN)	0.09%	Eufrosina Cruz Mendoza (PAN)	0.00%
Manuel León Sánchez (PRI)	0.19%	Hugo Jarquín (PAN-PRD)	0.00%
Rosalinda Figueroa Hernández (PRI)	0.03%	Joaquín Echeverría Lara	0.00%
Sofía Castro Ríos (PRI)	0.01%	Juan Mendoza Reyes (PAN)	0.07%
<b>Metrópoli</b>	<b>0.19%</b>	Laura Vignón Carreño (PRI-PVEM)	0.03%
Erick Maldonado Domínguez (PSD)	0.02%	Leslie Bibsania Mendoza Zavaleta (PAN)	0.05%
Eufrosina Cruz Mendoza (PAN)	0.01%		





# Informe General de Campaña de Diputadas y Diputados Locales

Del 23 de abril al 1 junio de mayo de 2016

## RECURSOS TÉCNICOS POR ACTORES POLÍTICOS

### RADIO



RECURSO TÉCNICO UTILIZADO PARA PRESENTAR LA INFORMACIÓN	PORCENTAJE (TIEMPO)	RECURSO TÉCNICO UTILIZADO PARA PRESENTAR LA INFORMACIÓN	PORCENTAJE (TIEMPO)
Luis Alfonso Silva Romo (PAN-PRD)	0.07%	Leslie Bibsania Mendoza Zavaleta (PAN)	0.09%
Sofía Castro Ríos (PRI)	0.00%	Manuel León Sánchez (PRI)	0.08%
Toribio López Sánchez (PAN-PRD)	0.01%	Primer Contacto (Huaquapan)	0.34%
<b>Oro Noticias</b>	<b>0.95%</b>	Anabel Espinoza Tenorio (PSD)	0.01%
Carol Antonio Altamirano (PAN)	0.20%	Carol Antonio Altamirano (PAN)	0.04%
Cipriano Flores Cruz	0.03%	Floralma Pérez Pérez (Panal)	0.01%
Eva Diego Cruz	0.03%	Hugo Jarquín (PAN-PRD)	0.03%
Hugo Jarquín (PAN-PRD)	0.01%	Juan Antonio Vera Carrizal (PRI)	0.10%
Juan Mendoza Reyes (PAN)	0.04%	Juan Mendoza Reyes (PAN)	0.02%
Laura Vignón Carreño (PRI-PVEM)	0.05%	Julián González Villareal (MORENA)	0.04%
Leslie Bibsania Mendoza Zavaleta (PAN)	0.05%	Luis Antonio Ramírez Pineda (PRI)	0.03%
Luis Alfonso Silva Romo (PAN-PRD)	0.10%	Pedro Silva Salazar (PAN-PRD)	0.01%
Sofía Castro Ríos (PRI)	0.01%	Rosa María Guzmán Balbuena (PT)	0.00%
Tabatha Mata Navarro (PSD)	0.28%	Rubén Martínez Madrigal (MC)	0.01%
Toribio López Sánchez (PAN-PRD)	0.15%	Simón Carrera Cerqueada	0.00%
<b>ORP Noticias (Tuxtepec)</b>	<b>0.40%</b>	Sofía Castro Ríos (PRI)	0.03%
Alejandro José Vidaña Luna (PRI)	0.00%	Sonia Araceli Vásquez González (PRS)	0.00%
Carlos Beas Torres	0.00%	Toribio López Sánchez (PAN-PRD)	0.00%
Eduardo Aragón Mijangos	0.00%	Puerto Ángel Informativo 360 (Pto. Ángel).	0.27%
Fernando Huerta Cerecedo (PAN-PRD)	0.08%	Carol Antonio Altamirano (PAN)	0.01%
Gabriel Cué Navarro (PRI)	0.07%	Hugo Jarquín (PAN-PRD)	0.01%
Gladis de Jesús Rodríguez Carrera (PANAL)	0.02%	Juan Mendoza Reyes (PAN)	0.02%
Jaime Román Bautista Lucas	0.00%	Leslie Bibsania Mendoza Zavaleta (PAN)	0.17%
Karla Velásquez Rames (PRS)	0.00%	Luis Alfonso Silva Romo (PAN-PRD)	0.01%
Laura Estrada Mauro (MORENA)	0.19%	Pedro Silva Salazar (PAN-PRD)	0.02%
Raúl Cabrera Guzmán (INDP)	0.00%	Rosalinda Figueroa Hernández (PRI)	0.01%
Toribio López Sánchez (PAN-PRD)	0.01%	Sofía Castro Ríos (PRI)	0.00%
Panorama Informativo - Alejandro Villalvazo	0.05%	Toribio López Sánchez (PAN-PRD)	0.02%
Enrique Martínez Martínez (PT)	0.02%	Resonancias radio	0.03%
Laura Vignón Carreño (PRI-PVEM)	0.02%	Francisco Ángel Maldonado Martínez	0.03%
Panorama Informativo Oaxaca	0.17%	Sólo voz	43.24%
Enrique Martínez Martínez (PT)	0.15%	<b>Adiario Radio</b>	<b>1.94%</b>
Laura Vignón Carreño (PRI-PVEM)	0.02%	Alberto Toriz Roldán (MC)	0.40%
<b>PE Enlace (Pto. Escondido)</b>	<b>0.18%</b>	Hilda Graciela Pérez Luis (MORENA)	0.41%
Carol Antonio Altamirano (PAN)	0.00%	Hugo Jarquín (PAN-PRD)	0.18%
Donato Vargas Jiménez (PT)	0.00%	Laura Vignón Carreño (PRI-PVEM)	0.40%
Juan Mendoza Reyes (PAN)	0.00%	Luis Alfonso Silva Romo (PAN-PRD)	0.23%



# Informe General de Campaña de Diputadas y Diputados Locales

Del 23 de abril al 1 junio de mayo de 2016

## RECURSOS TÉCNICOS POR ACTORES POLÍTICOS

### RADIO



RECURSO TÉCNICO UTILIZADO PARA PRESENTAR LA INFORMACIÓN	PORCENTAJE (TIEMPO)	RECURSO TÉCNICO UTILIZADO PARA PRESENTAR LA INFORMACIÓN	PORCENTAJE (TIEMPO)
Sofía Valdivia (PANAL)	0.33%	Luis Alfonso Silva Romo (PAN-PRD)	0.43%
<b>BBM NOTICIAS (Salina Cruz)</b>	<b>1.74%</b>	Margarita García García (PT)	0.40%
Carol Antonio Altamirano (PAN)	0.48%	Mirna López Torres (PAN-PRD)	0.51%
Donovan Rito García (PRI)	1.26%	Toribio López Sánchez (PAN-PRD)	0.13%
Despertar (Pochutla)	0.46%	<b>La Voz de la Noticia (Pochutla)</b>	<b>0.86%</b>
Alfredo Ruschke Azotla (PRS)	0.21%	Leslie Bibsania Mendoza Zavaleta (PAN)	0.24%
Antonio Cabrera (PT)	0.04%	Maria de Lourdes García Caballero (PUP)	0.24%
Maria de Lourdes García Caballero (PUP)	0.05%	Miguel Antonio Cabrera García (PT)	0.08%
Miguel Antonio Cabrera García (PT)	0.03%	Noel García Aguilar	0.04%
Rosalinda Figueroa Hernández (PRI)	0.13%	Rosalinda Figueroa Hernández (PRI)	0.25%
En Comentarios (Tlaxiaco)	3.30%	<b>LAS NOTICIAS DE LAS OCHO</b>	<b>0.28%</b>
Alejandro Aparicio Santiago (PRD)	0.60%	Irma Piñeyro Arias (PRI)	0.02%
Araceli Juárez Chávez (MC)	0.35%	José Manuel Bueno Díaz (PT)	0.26%
Catalina Aurelia Santiago López (MORENA)	0.44%	<b>Libre Expresión (Huajuapán)</b>	<b>3.73%</b>
Hernán García Cortés (PUP)	0.34%	Aarón Cruz González (PUP)	0.51%
Irma Piñeyro Arias (PRI)	0.85%	Floralma Pérez Pérez (Panal)	0.51%
José Manuel Bueno Díaz (PT)	0.49%	Juan Antonio Vera Carrizal (PRI)	0.38%
Margarito Rojas	0.15%	Julián González Villareal (MORENA)	0.93%
Paola Gutiérrez Galindo	0.07%	Pedro Silva Salazar (PAN-PRD)	0.20%
<b>Enlace (Huatulco)</b>	<b>0.01%</b>	Rosa María Guzmán Balbuena (PT)	0.62%
Rosalinda Figueroa Hernández (PRI)	0.01%	Rubén Martínez Madrigal (MC)	0.51%
<b>Enlace Radiorama</b>	<b>3.61%</b>	Samuel Gurrión Matías	0.06%
Alberto Toriz Roldán (MC)	0.22%	Matutino Radiorama	1.07%
Enrique Martínez Martínez (PT)	0.33%	Gilberto Ramírez Puga Leyva (PRI)	0.21%
Gilberto Ramírez Puga Leyva (PRI)	0.18%	Laura Vignón Carreño (PRI-PVEM)	0.12%
Laura Vignón Carreño (PRI-PVEM)	0.48%	Luis Alfonso Silva Romo (PAN-PRD)	0.09%
Luis Alfonso Silva Romo (PAN-PRD)	0.38%	Margarita García García (PT)	0.11%
Margarita García García (PT)	0.58%	Toribio López Sánchez (PAN-PRD)	0.54%
Primitivo López Reyes (PANAL)	0.13%	<b>MD Noticias (Pto. Escondido)</b>	<b>4.38%</b>
Samuel Gurrión Matías	0.44%	Eufrosina Cruz Mendoza (PAN)	0.09%
Sofía Valdivia (PANAL)	0.40%	Gabriel Galvez (PAN-PRD)	0.88%
Toribio López Sánchez (PAN-PRD)	0.47%	Leslie Bibsania Mendoza Zavaleta (PAN)	0.92%
<b>Fórmula Oaxaca</b>	<b>0.66%</b>	Manuel León Sánchez (PRI)	1.58%
Enrique Martínez Martínez (PT)	0.18%	Norma Ramos Díaz (PT)	0.52%
Juan Mendoza Reyes (PAN)	0.17%	Rosalinda Figueroa Hernández (PRI)	0.29%
Luis Alfonso Silva Romo (PAN-PRD)	0.20%	Samuel Gurrión Matías	0.11%
Toribio López Sánchez (PAN-PRD)	0.11%	<b>Metrópoli</b>	<b>1.98%</b>
<b>La Noticia y el Comentario</b>	<b>2.00%</b>	Erick Maldonado Domínguez (PSD)	0.10%
Alberto Toriz Roldán (MC)	0.27%	Gilberto Ramírez Puga Leyva (PRI)	0.34%
Enrique Martínez Martínez (PT)	0.26%		

# Informe General de Campaña de Diputadas y Diputados Locales

Del 23 de abril al 1 junio de mayo de 2016

## RECURSOS TÉCNICOS POR ACTORES POLÍTICOS

### RADIO



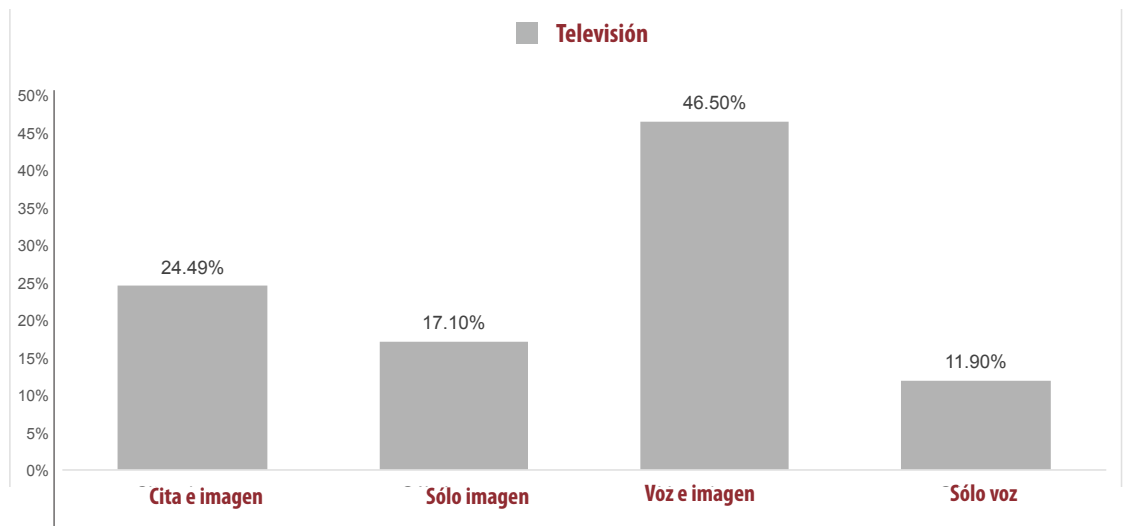
RECURSO TÉCNICO UTILIZADO PARA PRESENTAR LA INFORMACIÓN	PORCENTAJE (TIEMPO)	RECURSO TÉCNICO UTILIZADO PARA PRESENTAR LA INFORMACIÓN	PORCENTAJE (TIEMPO)
Jesús Adán Santiago Paulino (MORENA)	0.10%	Luis Alfonso Silva Romo (PAN-PRD)	0.39%
Laura Aguilar Chagoya	0.08%	Sonia González Playas (PT)	0.21%
Laura Ernestina Aguilar Chagoya (PAN-PRD)	0.09%	<b>ORP Noticias (Tuxtepec)</b>	<b>3.99%</b>
Margarita García García (PT)	0.17%	Elvira Hernández López (MC)	0.59%
Primitivo López Reyes (PANAL)	0.40%	Fernando Huerta Cerecedo (PAN-PRD)	0.38%
Samuel Gurrión Matías	0.11%	Gabriel Cué Navarro (PRI)	0.37%
Sofía Valdivia (PANAL)	0.44%	Gabriela Pérez Ramírez (PUP)	0.51%
Toribio López Sánchez (PAN-PRD)	0.14%	Gladis de Jesús Rodríguez Carrera (PANAL)	0.50%
<b>Noti Ángel (Pto. Ángel)</b>	<b>1.06%</b>	Karla Velásquez Ramales (PRS)	0.18%
Antonio Cabrera (PT)	0.07%	Laura Estrada Mauro (MORENA)	0.57%
Enrique Jacob González Rojas (MC)	0.05%	Lucía Montes Hernández (PSD)	0.17%
Juana Aguilar Espinoza (MORENA)	0.05%	Luz Montes (PSD)	0.38%
Leslie Bibsania Mendoza Zavaleta (PAN)	0.16%	Teresa de Jesús Ahuja Pérez (PT)	0.32%
Maria de Lourdes García Caballero (PUP)	0.44%	PE Enlace (Pto. Escondido)	1.90%
Miguel Antonio Cabrera García (PT)	0.15%	Gabriel Galvez (PAN-PRD)	0.28%
Rosalinda Figueroa Hernández (PRI)	0.05%	Inés Leal Pelaez (MORENA)	0.18%
Samuel Gurrión Matías	0.08%	Leslie Bibsania Mendoza Zavaleta (PAN)	0.54%
<b>Noticiero 97.7</b>	<b>3.45%</b>	Manuel León Sánchez (PRI)	0.66%
Carol Antonio Altamirano (PAN)	0.12%	Norma Ramos Díaz (PT)	0.23%
Claudia Silva Fernández (PRI)	0.12%	<b>Política 360</b>	<b>1.68%</b>
Enrique Martínez Martínez (PT)	0.65%	Gilberto Ramírez Puga Leyva (PRI)	0.22%
Gilberto Ramírez Puga Leyva (PRI)	0.40%	Horacio Antonio Mendoza	0.10%
Laura Vignón Carreño (PRI-PVEM)	0.94%	José Manuel Bueno Díaz (PT)	0.59%
Luis Alfonso Silva Romo (PAN-PRD)	0.78%	Joshua Valencia Hernandez	0.31%
Toribio López Sánchez (PAN-PRD)	0.45%	Laura Vignón Carreño (PRI-PVEM)	0.24%
<b>Oro (Huatulco)</b>	<b>2.18%</b>	Luis Alfonso Silva Romo (PAN-PRD)	0.22%
Enrique Martínez Martínez (PT)	0.23%	Toribio López Sánchez (PAN-PRD)	0.00%
Hugo Jarquín (PAN-PRD)	0.43%	Primer Contacto (Huajuapán)	0.15%
Laura Vignón Carreño (PRI-PVEM)	0.43%	Juan Antonio Vera Carrizal (PRI)	0.15%
Leslie Bibsania Mendoza Zavaleta (PAN)	0.13%	<b>Puerto Ángel Informativo 360 (Pto. Ángel).</b>	<b>0.18%</b>
Luis Alfonso Silva Romo (PAN-PRD)	0.38%	Antonio Cabrera (PT)	0.06%
Tabatha Mata Navarro (PSD)	0.28%	Hugo Jarquín (PAN-PRD)	0.00%
Toribio López Sánchez (PAN-PRD)	0.29%	Rosalinda Figueroa Hernández (PRI)	0.11%
<b>Oro Noticias</b>	<b>1.32%</b>	Resonancias radio	1.33%
Claudia Silva Fernández (PRI)	0.26%	Claudia Silva Fernández (PRI)	0.14%
Hugo Jarquín (PAN-PRD)	0.20%	Laura Vignón Carreño (PRI-PVEM)	0.34%
Laura Vignón Carreño (PRI-PVEM)	0.26%	Luis Alfonso Silva Romo (PAN-PRD)	0.47%
		Luis Manzano (INDP)	0.13%
		Sonia González Playas (PT)	0.25%
		<b>TOTAL GENERAL</b>	<b>100.00%</b>



## Informe General de Campaña de Diputadas y Diputados Locales

Del 23 de abril al 1 junio de mayo de 2016

### RECURSOS TÉCNICOS POR ACTORES POLÍTICOS TELEVISIÓN



- El tiempo total en espacios noticiosos de televisión dedicado a actores políticos, fue de 46 minutos, 29 segundos, de los cuales:
- 21 minutos, 37 segundos corresponden al recurso técnico **Voz e imagen**; 11 minutos, 23 segundos a **Cita e imagen**; 7 minutos, 57 segundos a **Sólo Imagen**; y 5 minutos, 32 segundos a **Sólo Voz**.
- Se registró un total de 100 menciones, de las cuales:
- 46 corresponden al recurso técnico **Sólo imagen**, 37 a Cita e imagen; 16 a **Voz e Imagen**; y 1 **Sólo Voz**.
- **Luis Alfonso Silva Romo (PAN-PRD)**, fue el actor político con más tiempo y menciones en el recurso técnico **Voz e imagen**, con 10 minutos, 41 segundos y 10 menciones.

# Informe General de Campaña de Diputadas y Diputados Locales

Del 23 de abril al 1 junio de mayo de 2016

## RECURSOS TÉCNICOS POR ACTORES POLÍTICOS TELEVISIÓN



RECURSO TÉCNICO UTILIZADO PARA PRESENTAR LA INFORMACIÓN	PORCENTAJE (TIEMPO)	TIEMPO	MENTIONES
<b>Cita e imagen</b>	24.49%	00:11:23	37
Alba Cerna López (MORENA)	1.72%	00:00:48	4
Ana Laura Herrera López (PSD)	1.33%	00:00:37	4
Aurora Eugenia Casas Amador (PUP)	1.65%	00:00:46	4
Carol Antonio Altamirano (PAN)	1.76%	00:00:49	1
Enrique Martínez Martínez (PT)	1.18%	00:00:33	4
Floralma Pérez Pérez (Panal)	0.61%	00:00:17	1
Julián González Villareal (MORENA)	0.61%	00:00:17	1
Laura Vignón Carreño (PRI-PVEM)	4.52%	00:02:06	4
Liudmila Caballero Guzmán (PRS)	1.43%	00:00:40	4
Luis Alfonso Silva Romo (PAN-PRD)	6.38%	00:02:58	4
Rosa María Guzmán Balbuena (PT)	0.61%	00:00:17	1
Rubén Martínez Madrigal (MC)	0.61%	00:00:17	1
Sofía Valdivia (PANAL)	2.08%	00:00:58	4
<b>Sólo imagen</b>	17.10%	00:07:57	46
Alba Cerna López (MORENA)	2.04%	00:00:57	6
Ana Laura Herrera López (PSD)	2.22%	00:01:02	7
Aurora Eugenia Casas Amador (PUP)	2.69%	00:01:15	8
Enrique Martínez Martínez (PT)	2.04%	00:00:57	7
Laura Vignón Carreño (PRI-PVEM)	1.29%	00:00:36	3
Liudmila Caballero Guzmán (PRS)	2.55%	00:01:11	7
Luis Alfonso Silva Romo (PAN-PRD)	1.43%	00:00:40	1
Sofía Valdivia (PANAL)	2.83%	00:01:19	7
<b>Voz e imagen</b>	46.50%	00:21:37	16
Laura Vignón Carreño (PRI-PVEM)	13.95%	00:06:29	5
Luis Alfonso Silva Romo (PAN-PRD)	22.98%	00:10:41	10
Raúl Cabrera Guzmán (INDP)	9.57%	00:04:27	1
<b>Sólo voz</b>	11.90%	00:05:32	1
Laura Vignón Carreño (PRI-PVEM)	11.90%	00:05:32	1
<b>TOTAL GENERAL</b>	100%	00:46:29	100

# Informe General de Campaña de Diputadas y Diputados Locales

Del 23 de abril al 1 junio de mayo de 2016

## RECURSOS TÉCNICOS POR ACTORES POLÍTICOS TELEVISIÓN

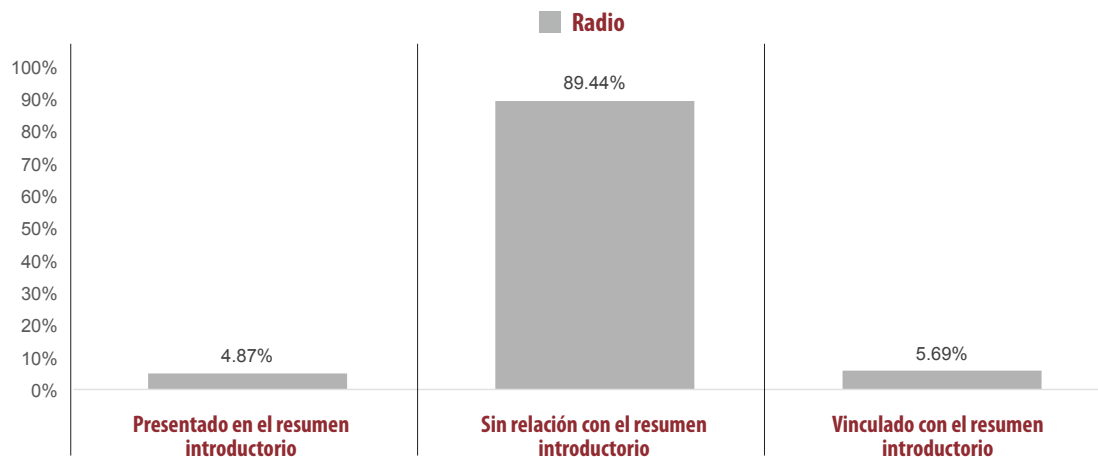


RECURSO TÉCNICO UTILIZADO PARA PRESENTAR LA INFORMACIÓN	PORCENTAJE (TIEMPO)
<b>Cita e imagen</b>	<b>24.49%</b>
<b>HECHOS MERIDIANO</b>	<b>20.29%</b>
Alba Cerna López (MORENA)	1.72%
Ana Laura Herrera López (PSD)	1.33%
Aurora Eugenia Casas Amador (PUP)	1.65%
Enrique Martínez Martínez (PT)	1.18%
Laura Vignón Carreño (PRI-PVEM)	4.52%
Liudmila Caballero Guzmán (PRS)	1.43%
Luis Alfonso Silva Romo (PAN-PRD)	6.38%
Sofía Valdivia (PANAL)	2.08%
<b>NOTICIAS CORTV</b>	<b>4.20%</b>
Carol Antonio Altamirano (PAN)	1.76%
Floralma Pérez Pérez (Panal)	0.61%
Julián González Villareal (MORENA)	0.61%
Rosa María Guzmán Balbuena (PT)	0.61%
Rubén Martínez Madrigal (MC)	0.61%
<b>Sólo imagen</b>	<b>17.10%</b>
<b>HECHOS MERIDIANO</b>	<b>17.10%</b>
Alba Cerna López (MORENA)	2.04%
Ana Laura Herrera López (PSD)	2.22%
Aurora Eugenia Casas Amador (PUP)	2.69%
Enrique Martínez Martínez (PT)	2.04%
Laura Vignón Carreño (PRI-PVEM)	1.29%
Liudmila Caballero Guzmán (PRS)	2.55%
Luis Alfonso Silva Romo (PAN-PRD)	1.43%
Sofía Valdivia (PANAL)	2.83%
<b>Voz e imagen</b>	<b>46.50%</b>
<b>HECHOS MERIDIANO</b>	<b>28.86%</b>
Laura Vignón Carreño (PRI-PVEM)	5.88%
Luis Alfonso Silva Romo (PAN-PRD)	22.98%
<b>INFO 7</b>	<b>17.64%</b>
Laura Vignón Carreño (PRI-PVEM)	8.07%
Raúl Cabrera Guzmán (INDP)	9.57%
<b>Sólo voz</b>	<b>11.90%</b>
<b>INFO 7</b>	<b>11.90%</b>
Laura Vignón Carreño (PRI-PVEM)	11.90%
<b>TOTAL GENERAL</b>	<b>100%</b>

## Informe General de Campaña de Diputadas y Diputados Locales

Del 23 de abril al 1 junio de mayo de 2016

### IMPORTANCIA DE LAS NOTICIAS. JERARQUIZACIÓN POR PARTIDOS POLÍTICOS Y COALICIONES **RADIO**



- El tiempo total en radio en espacios noticiosos dedicado a partidos políticos y coaliciones fue de **3 horas, 35 minutos, 39 segundos**, de los cuales:
- 3 horas, 12 minutos, 53 segundos, corresponden a la jerarquización de la información **Sin Relación con el Resumen Introductorio**; 12 minutos, 16 segundos a **Vinculada con el Resumen Introductorio**; y 10 minutos, 30 segundos a **Presentado en el Resumen Introductorio**.
- Se registraron un total de 231 menciones, de las cuales 191 corresponden a la jerarquización de la información **Sin Relación con el Resumen Introductorio**; 24 **Vinculada con el Resumen Introductorio**; y 16 **Presentado en el Resumen Introductorio**.
- **El PAN** fue el partido político con más tiempo en radio, registrando 47 minutos, 3 segundos; y la coalición **CREO PAN-PRD** fue quien tuvo más menciones registrando 39, ambos en la jerarquización de la información **Sin Relación con el Resumen Introductorio**.



## Informe General de Campaña de Diputadas y Diputados Locales

Del 23 de abril al 1 junio de mayo de 2016

### IMPORTANCIA DE LAS NOTICIAS. JERARQUIZACIÓN POR PARTIDOS POLÍTICOS Y COALICIONES **RADIO**



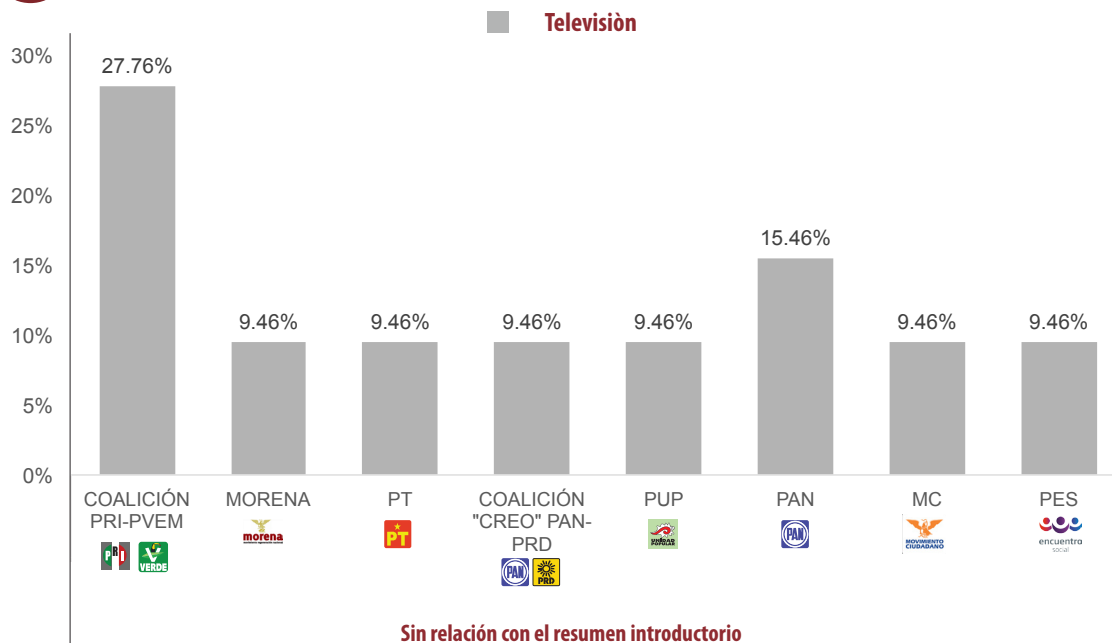
JERARQUIZACIÓN DE LA NOTA	PORCENTAJE (TIEMPO)	TIEMPO	MENCIONES
<b>Presentado en el resumen introductorio</b>	<b>4.87%</b>	<b>00:10:30</b>	<b>24</b>
COALICIÓN "CREO" PAN-PRD	1.33%	00:02:52	6
MC	0.11%	00:00:14	1
MORENA	0.18%	00:00:23	2
PAN	1.24%	00:02:40	3
PANAL	0.08%	00:00:10	1
PES	0.11%	00:00:14	1
PRD	0.60%	00:01:18	2
PRI	0.74%	00:01:36	3
PRS	0.16%	00:00:21	2
PSD	0.11%	00:00:14	1
PT	0.11%	00:00:14	1
PUP	0.11%	00:00:14	1
<b>Sin relación con el resumen introductorio</b>	<b>89.44%</b>	<b>03:12:53</b>	<b>191</b>
COALICIÓN "CREO" PAN-PRD	15.33%	00:33:03	39
COALICIÓN PRI-PVEM	1.84%	00:03:58	12
COALICIÓN PRI-PVEM-PANAL	3.68%	00:07:56	2
INDEPENDIENTES	0.10%	00:00:13	2
MC	3.44%	00:07:25	10
MORENA	1.70%	00:03:40	8
PAN	21.82%	00:47:03	23
PANAL	0.82%	00:01:46	5
PES	6.56%	00:14:09	7
PRD	5.80%	00:12:31	12
PRI	13.74%	00:29:38	32
PRS	1.76%	00:03:48	6
PSD	1.39%	00:03:00	8
PT	2.33%	00:05:01	12
PUP	8.90%	00:19:12	12
PVEM	0.23%	00:00:30	1
<b>Vinculada con el resumen introductorio</b>	<b>5.69%</b>	<b>00:12:16</b>	<b>16</b>
COALICIÓN "CREO" PAN-PRD	0.81%	00:01:45	3
COALICIÓN PRI-PVEM	0.27%	00:00:35	2
PAN	1.03%	00:02:13	3
PANAL	0.97%	00:02:05	1
PRI	1.99%	00:04:17	2
PT	0.63%	00:01:21	5
<b>TOTAL GENERAL</b>	<b>100%</b>	<b>03:35:39</b>	<b>231</b>



## Informe General de Campaña de Diputadas y Diputados Locales

Del 23 de abril al 1 junio de mayo de 2016

### IMPORTANCIA DE LAS NOTICIAS. JERARQUIZACIÓN POR PARTIDOS POLÍTICOS Y COALICIONES **TELEVISIÓN**



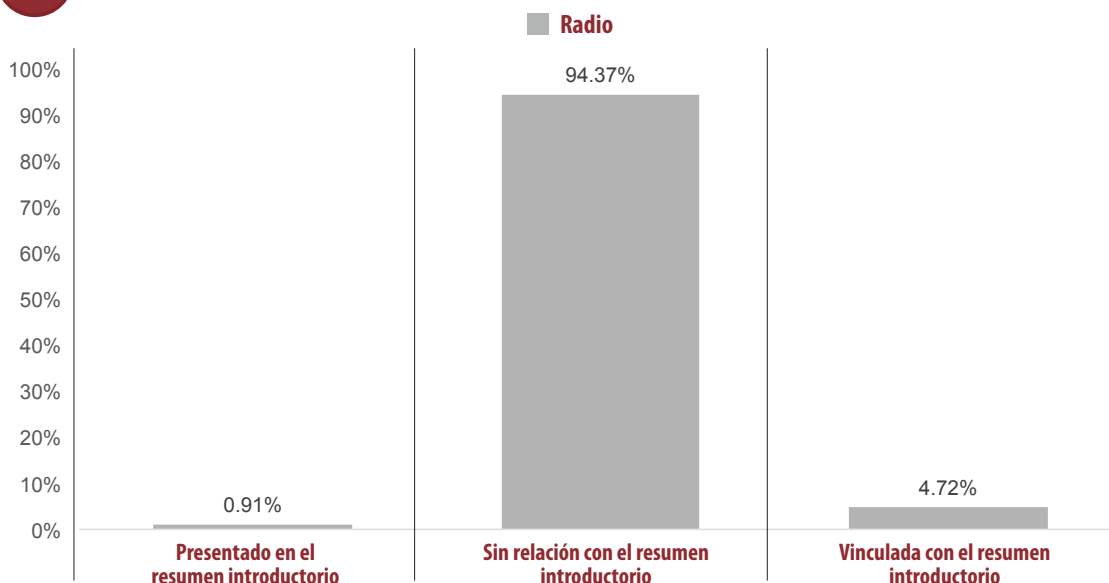
- El tiempo total en espacios noticiosos de televisión dedicado a partidos políticos y coaliciones fue de 5 minutos, 17 segundos, los cuales corresponden en su totalidad a la jerarquización de la información **Sin Relación con el Resumen Introductorio**.
- Se registraron **9** menciones en la jerarquización de la información **Sin Relación Con el Resumen Introductorio**.
- La **coalición PRI-PVEM** fue quien registró el mayor tiempo y menciones en espacios noticiosos de televisión con el recurso técnico de cita e imagen con 1 minuto, **28** segundos y 2 menciones.

JERARQUIZACIÓN DE LA NOTA	PORCENTAJE (TIEMPO)	TIEMPO	MENCIONES
<b>Sin relación con el resumen introductorio</b>	<b>100%</b>	<b>00:05:17</b>	<b>9</b>
COALICIÓN PRI-PVEM	27.76%	00:01:28	2
MORENA	9.46%	00:00:30	1
PT	9.46%	00:00:30	1
COALICIÓN "CREO" PAN-PRD	9.46%	00:00:30	1
PUP	9.46%	00:00:30	1
ENCUENTRO SOCIAL	9.46%	00:00:30	1
PAN	15.46%	00:00:49	1
MOV. CIUDADANO	9.46%	00:00:30	1
<b>TOTAL GENERAL</b>	<b>100%</b>	<b>00:05:17</b>	<b>9</b>

## Informe General de Campaña de Diputadas y Diputados Locales

Del 23 de abril al 1 junio de mayo de 2016

### IMPORTANCIA DE LAS NOTICIAS. JERARQUIZACIÓN POR ACTORES POLÍTICOS **RADIO**



- El tiempo total en espacios noticiosos de radio dedicado a actores políticos fue de 68 horas, 20 minutos, 3 segundos, de los cuales:
- 16 horas, 29 minutos, 18 segundos corresponden a la jerarquización de la nota **Sin Relación con el Resumen Introductorio**; 3 horas, 13 minutos, 28 segundos a **Vinculado con el Resumen Introductorio**; y 37 minutos, 17 segundos a **Presentado en el resumen introductorio**.
- Se registraron 1,239 menciones, de las cuales:
- 1,127 corresponden a la jerarquización de la de la nota **Sin Relación con el Resumen Introductorio**; 59 a **Presentado en el resumen Introductorio**; y 53 a **Vinculada con en el resumen introductorio**.
- **Luis Alfonso Silva Romo (PAN-PRD)** fue el actor político con más tiempo en esta variable, con 6 horas, 2 minutos, 44 segundos en la jerarquización de la nota **Sin relación con el resumen introductorio**.
- **Carol Antonio Altamirano (PAN)** fue el actor político con más menciones en esta variable, con 107 en la jerarquización de la nota **Sin relación con el resumen introductorio**.
- La información detallada de esta variable podrá consultarse en la tabla, misma que incluye jerarquización, actores políticos, tiempos y menciones.

# Informe General de Campaña de Diputadas y Diputados Locales

Del 23 de abril al 1 junio de mayo de 2016

## IMPORTANCIA DE LAS NOTICIAS. JERARQUIZACIÓN POR ACTORES POLÍTICOS **RADIO**



JERARQUIZACIÓN DE LA NOTA	PORCENTAJE (TIEMPO)	TIEMPO	MENCIONES
<b>Presentado en el resumen introductorio</b>	<b>0.91%</b>	<b>00:37:17</b>	<b>59</b>
Alejandro Aparicio Santiago (PRD)	0.01%	00:00:19	1
Antonio Cabrera (PT)	0.00%	00:00:06	1
Araceli Juárez Chávez (MC)	0.00%	00:00:10	1
Carol Antonio Altamirano (PAN)	0.16%	00:06:22	14
Donovan Rito García (PRI)	0.00%	00:00:05	1
Eufrosina Cruz Mendoza (PAN)	0.02%	00:00:43	1
Eva Diego Cruz	0.01%	00:00:24	1
Floridalma Pérez Pérez (Panal)	0.00%	00:00:08	1
Hugo Jarquín (PAN-PRD)	0.01%	00:00:18	1
Irma Piñeyro Arias (PRI)	0.01%	00:00:20	2
Joaquín Echeverría Lara	0.02%	00:00:57	2
José Manuel Bueno Díaz (PT)	0.05%	00:02:06	5
José Zorrilla de San Martín Diego (Diputado)	0.01%	00:00:21	1
Juan Antonio Vera Carrizal (PRI)	0.00%	00:00:12	2
Juan Mendoza Reyes (PAN)	0.06%	00:02:34	6
Julián González Villareal (MORENA)	0.01%	00:00:32	1
Laura Vignón Carreño (PRI-PVEM)	0.00%	00:00:07	1
Leslie Bibsania Mendoza Zavaleta (PAN)	0.02%	00:00:43	1
Luis Alfonso Silva Romo (PAN-PRD)	0.18%	00:07:33	2
Manuel León Sánchez (PRI)	0.04%	00:01:42	1
Margarito Rojas	0.00%	00:00:12	1
Pedro Silva Salazar (PAN-PRD)	0.01%	00:00:17	3
Rosa María Guzmán Balbuena (PT)	0.01%	00:00:32	1
Rosalinda Figueroa Hernández (PRI)	0.20%	00:08:11	2
Rubén Martínez Madrigal (MC)	0.00%	00:00:10	1
Sofía Castro Ríos (PRI)	0.04%	00:01:31	2
Toribio López Sánchez (PAN-PRD)	0.01%	00:00:27	2
Yolanda Zepeda Zárate (PUP)	0.01%	00:00:15	1
<b>Sin relación con el resumen introductorio</b>	<b>94.37%</b>	<b>16:29:18</b>	<b>1127</b>
Aarón Cruz González (PUP)	0.52%	00:21:13	2
Alberto Benítez Tiburcio (PRD)	0.37%	00:15:20	1
Alberto Toriz Roldán (MC)	2.82%	01:55:44	11
Alejandro Aparicio Santiago (PRD)	2.03%	01:23:05	34
Alejandro José Vidaña Luna (PRI)	0.05%	00:01:52	2
Alejandro Velazco Paredes (PRI)	0.01%	00:00:30	1
Alfredo Ruschke Azotla (PRS)	0.21%	00:08:47	3
Anabel Espinoza Tenorio (PSD)	0.01%	00:00:26	3
Antonio Cabrera (PT)	0.25%	00:10:18	4
Araceli Juárez Chávez (MC)	0.44%	00:18:14	4
Beatriz Armengol Hernández	0.01%	00:00:17	1

# Informe General de Campaña de Diputadas y Diputados Locales

Del 23 de abril al 1 junio de mayo de 2016

## IMPORTANCIA DE LAS NOTICIAS. JERARQUIZACIÓN POR ACTORES POLÍTICOS RADIO



JERARQUIZACIÓN DE LA NOTA	PORCENTAJE (TIEMPO)	TIEMPO	MENCIONES
Beatriz Rodríguez Casasnovas	0.08%	00:03:13	2
Blanca Islas Maldonado (PRI)	0.05%	00:02:10	4
Carlos Beas Torres	0.02%	00:00:59	3
Carol Antonio Altamirano (PAN)	5.08%	03:28:12	107
Catalina Aurelia Santiago López (MORENA)	0.68%	00:28:05	4
Cipriano Flores Cruz	0.03%	00:01:17	1
Claudia Álvarez Luna (PRD)	0.00%	00:00:10	1
Claudia Silva Fernández (PRI)	2.23%	01:31:25	16
Cristina Delgado Díaz (PRI-PVEM)	0.10%	00:03:57	1
Donato Vargas Jiménez (PT)	0.00%	00:00:10	1
Donovan Rito García (PRI)	1.56%	01:04:04	27
Eduardo Aragón Mijangos	0.58%	00:23:53	3
Eliezer Martínez Ramírez	0.03%	00:01:15	1
Elvira Hernández López (MC)	0.74%	00:30:21	7
Enrique Jacob González Rojas (MC)	0.12%	00:04:44	4
Enrique Martínez Martínez (PT)	4.04%	02:45:32	45
Erick Maldonado Domínguez (PSD)	0.48%	00:19:43	5
Eufrosina Cruz Mendoza (PAN)	0.74%	00:30:24	21
Eva Diego Cruz	0.03%	00:01:22	1
Eva María Rafael Márquez (MORENA)	0.03%	00:01:07	4
Fernando Huerta Cerecedo (PAN-PRD)	0.87%	00:35:45	18
Floralma Pérez Pérez (Panal)	0.56%	00:22:47	4
Francisco Ángel Maldonado Martínez	0.18%	00:07:30	7
Gabriel Cué Navarro (PRI)	1.62%	01:06:24	52
Gabriel Galvez (PAN-PRD)	1.25%	00:51:10	6
Gabriela Pérez Ramírez (PUP)	0.53%	00:21:50	4
Gilberto Melo Guzmán (PT)	0.01%	00:00:20	1
Gilberto Ramírez Puga Leyva (PRI)	2.86%	01:57:14	15
Gladis de Jesús Rodríguez Carrera (PANAL)	0.57%	00:23:10	5
Gustavo Marín (PRI)	0.07%	00:02:44	6
Heriberto Ramírez Martínez (PRI-PVEM)	0.07%	00:03:00	2
Hernán García Cortés (PUP)	0.34%	00:13:55	1
Hilda Graciela Pérez Luis (MORENA)	1.81%	01:14:08	14
Horacio Antonio Mendoza	0.10%	00:04:00	1
Hugo Jarquín (PAN-PRD)	3.80%	02:35:48	26
Inés Leal Pelaez (MORENA)	0.21%	00:08:35	5
Irma Piñeyro Arias (PRI)	1.25%	00:51:22	14
Jaime Román Bautista Lucas	0.00%	00:00:12	1
Javier Matías Aquino (PT)	0.00%	00:00:09	2
Jesús Adán Santiago Paulino (MORENA)	0.23%	00:09:33	2
Joaquín Echeverría Lara	0.10%	00:04:03	4

## Informe General de Campaña de Diputadas y Diputados Locales

Del 23 de abril al 1 junio de mayo de 2016

### IMPORTANCIA DE LAS NOTICIAS. JERARQUIZACIÓN POR ACTORES POLÍTICOS **RADIO**



JERARQUIZACIÓN DE LA NOTA	PORCENTAJE (TIEMPO)	TIEMPO	MENCIONES
José Manuel Bueno Díaz (PT)	1.63%	01:07:01	12
José Zorrilla de San Martín Diego (Diputado)	0.04%	00:01:33	2
Joshua Valencia Hernandez	0.31%	00:12:50	1
Juan Antonio Vera Carrizal (PRI)	0.86%	00:35:06	16
Juan Mendoza Reyes (PAN)	2.03%	01:23:02	47
Juan Silva Barragán (PAN-PRD)	0.08%	00:03:10	1
Juana Aguilar Espinoza (MORENA)	0.06%	00:02:19	3
Julián González Villareal (MORENA)	0.23%	00:09:27	9
Karla Velásquez Ramales (PRS)	0.25%	00:10:21	4
Laura Aguilar Chagoya	1.05%	00:43:12	8
Laura Ernestina Aguilar Chagoya (PAN-PRD)	0.14%	00:05:38	2
Laura Estrada Mauro (MORENA)	0.90%	00:36:48	8
Laura Vignón Carreño (PRI-PVEM)	7.70%	05:15:50	60
Leslie Bibsania Mendoza Zavaleta (PAN)	4.26%	02:54:49	44
Lorena Villar Amador (PRI)	0.02%	00:00:40	1
Lucía Montes Hernández (PSD)	0.17%	00:07:01	1
Luis Alfonso Silva Romo (PAN-PRD)	8.85%	06:02:44	72
Luis Antonio Ramírez Pineda (PRI)	0.03%	00:01:25	1
Luis Manzano (INDP)	0.13%	00:05:30	1
Luz María Salud (PAN-PRD)	0.01%	00:00:20	2
Luz Montes (PSD)	0.50%	00:20:19	5
Magali Gonzalez Santiago (PANAL)	0.14%	00:05:44	2
Manuel Herminio Cuevas Chávez (PRI)	0.01%	00:00:26	1
Manuel León Sánchez (PRI)	2.93%	02:00:14	42
Manuel Reynaldo Avendaño de la Rosa (MORENA)	0.02%	00:00:37	2
Margarita García García (PT)	2.08%	01:25:06	14
Margarito Rojas	0.15%	00:06:20	1
María Cristina Delgado Díaz (PRI-PVEM)	0.15%	00:05:58	1
María de Jesús Gómez Torres	0.00%	00:00:10	1
Maria de Lourdes Garcia Caballero (PUP)	0.78%	00:32:06	13
Mercedes Rojas Saldaña	0.04%	00:01:47	3
Miguel Antonio Cabrera García (PT)	0.26%	00:10:31	5
Mirna López Torres (PAN-PRD)	0.57%	00:23:19	5
Nayeli Hernández García	0.19%	00:07:58	1
Noel García Aguilar	0.04%	00:01:45	1
Norma Ramos Díaz (PT)	0.77%	00:31:44	5
Olivetti Paredes Zacarías	0.02%	00:00:55	1
Paola Gutiérrez Galindo	0.07%	00:03:01	1
Pavel Gómez García	0.02%	00:00:42	3
Pedro Silva Salazar (PAN-PRD)	0.75%	00:30:33	12
Primitivo López Reyes (PANAL)	1.15%	00:47:09	6
Raquel Alberto	0.07%	00:03:01	1
Raúl Cabrera Guzmán (INDP)	0.98%	00:40:14	7
Reina Aquino Pacheco	0.34%	00:14:00	1

## Informe General de Campaña de Diputadas y Diputados Locales

Del 23 de abril al 1 junio de mayo de 2016

### IMPORTANCIA DE LAS NOTICIAS. JERARQUIZACIÓN POR ACTORES POLÍTICOS **RADIO**

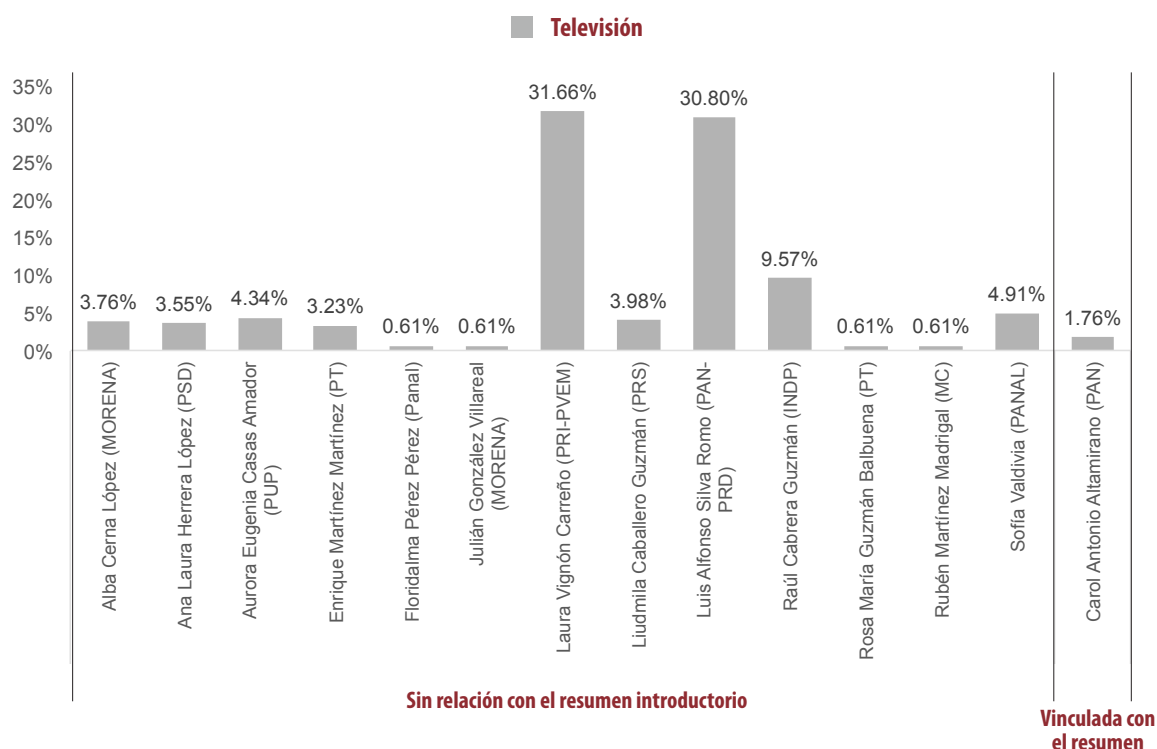


JERARQUIZACIÓN DE LA NOTA	PORCENTAJE (TIEMPO)	TIEMPO	MENCIONES
Rosa María Guzmán Balbuena (PT)	0.04%	00:01:42	3
Rosalinda Figueroa Hernández (PRI)	1.36%	00:55:45	45
Rubén Martínez Madrigal (MC)	0.56%	00:23:08	7
Samuel Gurrión Matías	0.72%	00:29:38	4
Simón Carrera Cerqueada	0.00%	00:00:05	1
Sofía Castro Ríos (PRI)	0.70%	00:28:40	25
Sofía Valdivia (PANAL)	2.48%	01:41:37	20
Sonia Araceli Vásquez González (PRS)	0.01%	00:00:16	2
Sonia González Playas (PT)	0.65%	00:26:42	3
Sonia Guadalupe Toledo Zárate (MORENA)	0.00%	00:00:08	1
Tabatha Mata Navarro (PSD)	1.10%	00:45:15	6
Teodoro Guzmán Corral	0.32%	00:13:09	4
Teresa de Jesús Ahuja Pérez (PT)	0.39%	00:15:54	5
Toribio López Sánchez (PAN-PRD)	5.43%	03:42:33	55
Virginia López Calvo	0.02%	00:00:46	2
Yolanda Zepeda Zárate (PUP)	0.00%	00:00:07	1
<b>Vinculada con el resumen introductorio</b>	<b>4.72%</b>	<b>03:13:28</b>	<b>53</b>
Alejandro Aparicio Santiago (PRD)	0.20%	00:08:24	3
Antonio Cabrera (PT)	0.08%	00:03:22	2
Carol Antonio Altamirano (PAN)	0.23%	00:09:18	9
Donovan Rito García (PRI)	0.01%	00:00:18	1
Eduardo Aragón Mijangos	0.34%	00:14:04	1
Enrique Martínez Martínez (PT)	0.03%	00:01:09	1
Floralma Pérez Pérez (Panal)	0.05%	00:01:54	1
Gabriel Cué Navarro (PRI)	0.01%	00:00:25	1
Gilberto Ramírez Puga Leyva (PRI)	0.22%	00:09:02	1
Hugo Jarquín (PAN-PRD)	0.26%	00:10:50	1
Joaquín Echeverría Lara	0.07%	00:02:51	1
José Manuel Bueno Díaz (PT)	0.52%	00:21:17	5
Juan Antonio Vera Carrizal (PRI)	0.05%	00:02:12	2
Juan Mendoza Reyes (PAN)	0.15%	00:06:17	5
Julián González Villareal (MORENA)	0.92%	00:37:43	1
Leslie Bibsania Mendoza Zavaleta (PAN)	0.37%	00:15:11	3
Luis Alfonso Silva Romo (PAN-PRD)	0.15%	00:06:01	1
Maria de Lourdes Garcia Caballero (PUP)	0.00%	00:00:12	1
Mercedes Rojas Saldaña	0.04%	00:01:40	1
Pedro Silva Salazar (PAN-PRD)	0.14%	00:05:45	3
Rosa María Guzmán Balbuena (PT)	0.61%	00:24:54	1
Rosalinda Figueroa Hernández (PRI)	0.07%	00:02:40	2
Rubén Martínez Madrigal (MC)	0.05%	00:02:13	1
Samuel Gurrión Matías	0.08%	00:03:27	1
Sofía Castro Ríos (PRI)	0.05%	00:02:10	3
Toribio López Sánchez (PAN-PRD)	0.00%	00:00:09	1
<b>TOTAL GENERAL</b>	<b>100%</b>	<b>68:20:03</b>	<b>1239</b>

## Informe General de Campaña de Diputadas y Diputados Locales

Del 23 de abril al 1 junio de mayo de 2016

### IMPORTANCIA DE LAS NOTICIAS. JERARQUIZACIÓN POR ACTORES POLÍTICOS **TELEVISIÓN**



- El tiempo total en espacios noticiosos de televisión dedicado a actores políticos, fue de 46 minutos, 29 segundos, de los cuales:
- 45 minutos, 40 segundos corresponden a la jerarquización de la nota **Sin relación con el resumen introductorio**; y 49 segundos a **Vinculada con el resumen introductorio**.
- Se registró un total de **100** menciones, de las cuales:
- 99 corresponden a la jerarquización de la nota **Sin relación con el resumen introductorio**; y 1 a **Vinculada con el resumen introductorio**.
- **Laura Vignón Carreño (PRI)**, fue la política con más tiempo en esta variable con 14 minutos, 43 segundos en la jerarquización de la nota **Sin relación con el resumen introductorio**.
- **Luis Alfonso Silva Romo (PAN-PRD)** fue el actor político con más menciones en esta variable, con 15 en la jerarquización de la nota **Sin relación con el resumen introductorio**.

## Informe General de Campaña de Diputadas y Diputados Locales

Del 23 de abril al 1 junio de mayo de 2016

### IMPORTANCIA DE LAS NOTICIAS. JERARQUIZACIÓN POR ACTORES POLÍTICOS **TELEVISIÓN**



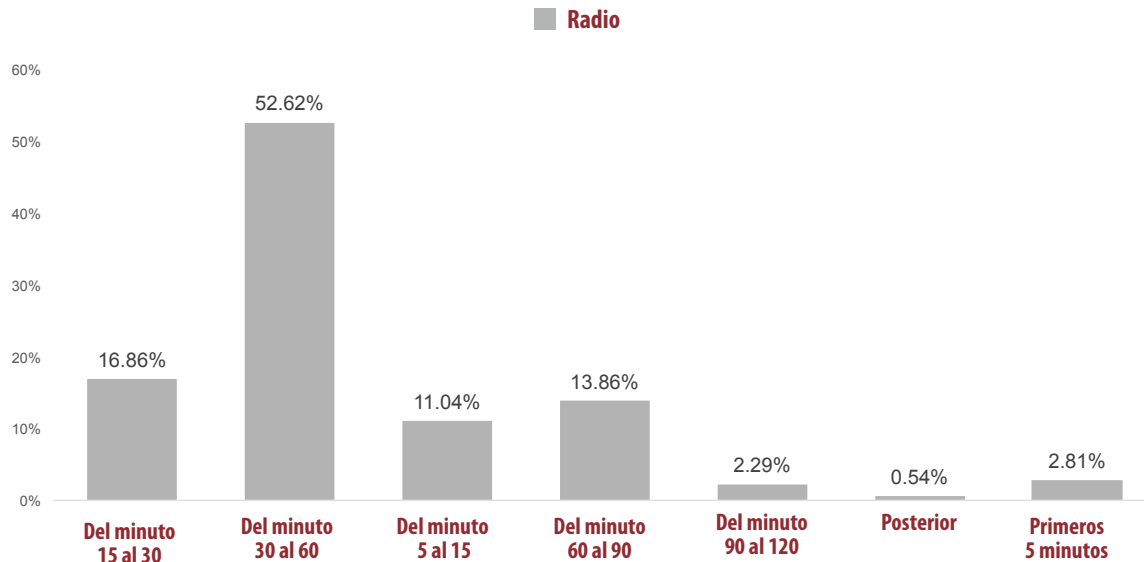
JERARQUIZACIÓN DE LA NOTA	PORCENTAJE (TIEMPO)	TIEMPO	MENCIONES
<b>Sin relación con el resumen introductorio</b>	<b>98.24%</b>	<b>00:45:40</b>	<b>99</b>
Alba Cerna López (MORENA)	3.76%	00:01:45	10
Ana Laura Herrera López (PSD)	3.55%	00:01:39	11
Aurora Eugenia Casas Amador (PUP)	4.34%	00:02:01	12
Enrique Martínez Martínez (PT)	3.23%	00:01:30	11
Floridalma Pérez Pérez (Panal)	0.61%	00:00:17	1
Julián González Villareal (MORENA)	0.61%	00:00:17	1
Laura Vignón Carreño (PRI-PVEM)	31.66%	00:14:43	13
Liudmila Caballero Guzmán (PRS)	3.98%	00:01:51	11
Luis Alfonso Silva Romo (PAN-PRD)	30.80%	00:14:19	15
Raúl Cabrera Guzmán (INDP)	9.57%	00:04:27	1
Rosa María Guzmán Balbuena (PT)	0.61%	00:00:17	1
Rubén Martínez Madrigal (MC)	0.61%	00:00:17	1
SOFÍA VALDIVIA (PANAL)	4.91%	00:02:17	11
<b>Vinculada con el resumen introductorio</b>	<b>1.76%</b>	<b>00:00:49</b>	<b>1</b>
Carol Antonio Altamirano (PAN)	1.76%	00:00:49	1
<b>TOTAL GENERAL</b>	<b>100%</b>	<b>00:46:29</b>	<b>100</b>



## Informe General de Campaña de Diputadas y Diputados Locales

Del 23 de abril al 1 junio de mayo de 2016

### IMPORTANCIA DE LAS NOTICIAS. SEGMENTO DE TIEMPO EN QUE APARECEN PARTIDOS POLÍTICOS Y COALICIONES **RADIO**



- El tiempo total en radio de espacios noticiosos dedicado a partidos políticos y coaliciones fue de 3 horas, 35 minutos, 39 segundos; de los cuales:
- 1 hora, 53 minutos, 28 segundos corresponden al segmento del tiempo en que aparece la nota en el espacio noticioso **Del minuto 30 al 60**; 36 minutos, 21 segundos al segmento Del minuto 15 al 30; 29 minutos, 53 segundos al segmento Del minuto 60 al 90; 6 minutos, 3 segundos al segmento **Primeros 5 minutos**; 4 minutos; 56 segundos al segmento **Del minuto 90 al 120** y 1 minuto, 10 segundos al segmento **Posterior**.

---

## Informe General de Campaña de Diputadas y Diputados Locales

Del 23 de abril al 1 junio de mayo de 2016

---

### IMPORTANCIA DE LAS NOTICIAS. SEGMENTO DE TIEMPO EN QUE APARECEN PARTIDOS POLÍTICOS Y COALICIONES **RADIO**

---



- Se registraron un total de 231 menciones, de las cuales:
- 92 corresponden al segmento del tiempo en que aparece la nota **Del minuto 30 al 60**; 45 al segmento **Del minuto 60 al 90**, 34 al segmento de los **Del minuto 15 al 30**, 27 al segmento **Del minuto 5 al 15**; 21 al segmento Primeros 5 minutos; 11 al segmento **Del minuto 90 al 120**; y 1 al segmento **Posterior**.
- El **PAN** fue el partido político que registró más tiempo en esta variable, con **29 minutos, 25 segundos** en el segmento de tiempo en que aparece la nota **Del minuto 30 al 60**.
- La **Coalición CREO PAN-PRD** fue quien más menciones tuvo en esta variable, registrando 21 en el segmento de tiempo en que aparece la nota **Del minuto 30 al 60**.
- La información detallada de esta variable podrá consultarse en la tabla, misma que incluye segmentos, partidos políticos, coaliciones, porcentajes, tiempos y menciones.

## Informe General de Campaña de Diputadas y Diputados Locales

Del 23 de abril al 1 junio de mayo de 2016

### IMPORTANCIA DE LAS NOTICIAS. SEGMENTO DE TIEMPO EN QUE APARECEN PARTIDOS POLÍTICOS Y COALICIONES **RADIO**



JERARQUIZACIÓN DE LA NOTA	PORCENTAJE (TIEMPO)	TIEMPO	MENCIONES
<b>Del minuto 15 al 30</b>	<b>16.86%</b>	<b>00:36:21</b>	<b>34</b>
COALICIÓN "CREO" PAN-PRD	1.93%	00:04:10	7
COALICIÓN PRI-PVEM	1.35%	00:02:55	3
MC	0.28%	00:00:36	1
PAN	3.09%	00:06:40	4
PES	2.30%	00:04:58	1
PRD	3.68%	00:07:56	4
PRI	2.84%	00:06:08	8
PRS	0.54%	00:01:10	1
PT	0.32%	00:00:41	2
PUP	0.52%	00:01:07	3
<b>Del minuto 30 al 60</b>	<b>52.62%</b>	<b>01:53:28</b>	<b>92</b>
COALICIÓN "CREO" PAN-PRD	11.77%	00:25:23	21
COALICIÓN PRI-PVEM	0.45%	00:00:58	8
COALICIÓN PRI-PVEM-PANAL	3.68%	00:07:56	2
MC	1.38%	00:02:59	5
MORENA	0.70%	00:01:30	5
PAN	13.64%	00:29:25	10
PANAL	0.72%	00:01:33	3
PES	3.04%	00:06:33	3
PRD	0.90%	00:01:56	4
PRI	7.03%	00:15:09	13
PRS	1.16%	00:02:30	4
PSD	0.35%	00:00:45	3
PT	0.59%	00:01:16	5
PUP	6.99%	00:15:05	5
PVEM	0.23%	00:00:30	1
<b>Del minuto 5 al 15</b>	<b>11.04%</b>	<b>00:23:48</b>	<b>27</b>
COALICIÓN "CREO" PAN-PRD	1.86%	00:04:01	6
COALICIÓN PRI-PVEM	0.23%	00:00:30	1
INDEPENDIENTES	0.04%	00:00:05	1
MORENA	0.27%	00:00:35	2
PAN	2.78%	00:06:00	4
PANAL	0.97%	00:02:05	1
PRD	0.49%	00:01:03	1
PRI	3.69%	00:07:57	4
PSD	0.13%	00:00:17	2
PT	0.58%	00:01:15	5
<b>Del minuto 60 al 90</b>	<b>13.86%</b>	<b>00:29:53</b>	<b>45</b>
COALICIÓN "CREO" PAN-PRD	0.84%	00:01:49	7
COALICIÓN PRI-PVEM	0.08%	00:00:10	2
INDEPENDIENTES	0.06%	00:00:08	1

## Informe General de Campaña de Diputadas y Diputados Locales

Del 23 de abril al 1 junio de mayo de 2016

### IMPORTANCIA DE LAS NOTICIAS. SEGMENTO DE TIEMPO EN QUE APARECEN PARTIDOS POLÍTICOS Y COALICIONES **RADIO**

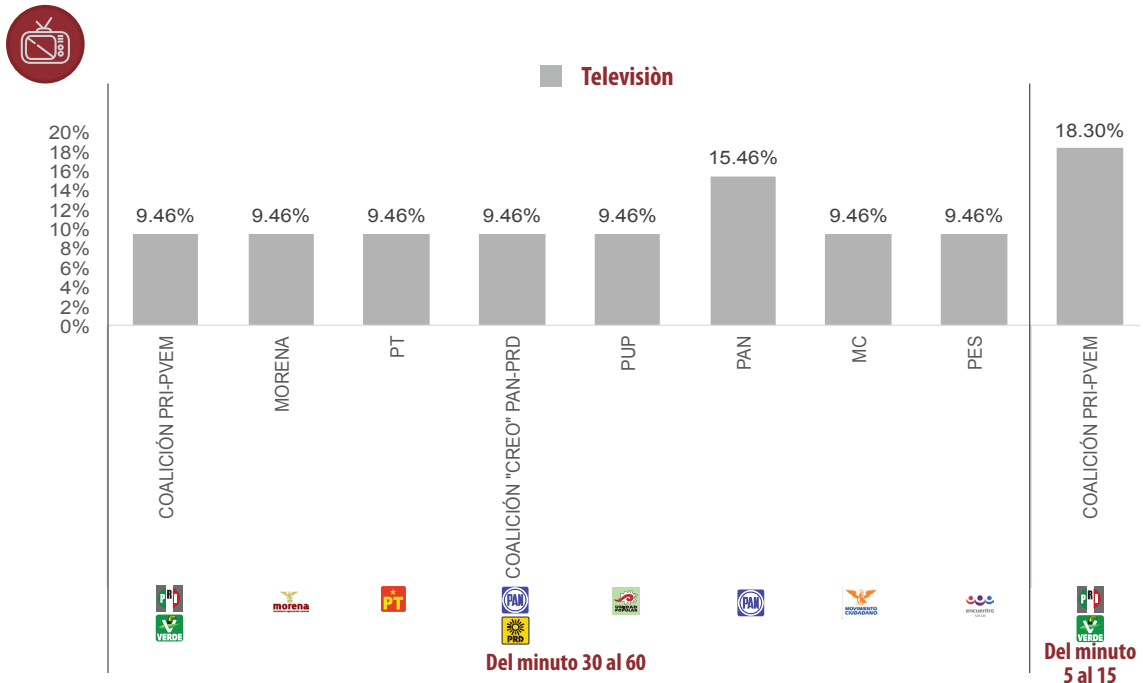


JERARQUIZACIÓN DE LA NOTA	PORCENTAJE (TIEMPO)	TIEMPO	MENCIONES
MC	1.59%	00:03:26	2
MORENA	0.73%	00:01:35	1
PAN	2.91%	00:06:16	6
PANAL	0.10%	00:00:13	2
PES	1.22%	00:02:38	3
PRD	1.07%	00:02:19	3
PRI	2.02%	00:04:21	9
PRS	0.06%	00:00:08	1
PSD	0.62%	00:01:20	1
PT	1.16%	00:02:30	3
PUP	1.39%	00:03:00	4
<b>Del minuto 90 al 120</b>	<b>2.29%</b>	<b>00:04:56</b>	<b>11</b>
COALICIÓN "CREO" PAN-PRD	0.62%	00:01:20	3
MC	0.03%	00:00:04	1
PAN	0.49%	00:01:04	1
PRD	0.15%	00:00:20	1
PRI	0.39%	00:00:50	1
PSD	0.29%	00:00:38	2
PT	0.31%	00:00:40	2
<b>Posterior</b>	<b>0.54%</b>	<b>00:01:10</b>	<b>1</b>
PAN	0.54%	00:01:10	1
<b>Primeros 5 minutos</b>	<b>2.81%</b>	<b>00:06:03</b>	<b>21</b>
COALICIÓN "CREO" PAN-PRD	0.44%	00:00:57	4
MC	0.26%	00:00:34	2
MORENA	0.18%	00:00:23	2
PAN	0.63%	00:01:21	3
PANAL	0.08%	00:00:10	1
PES	0.11%	00:00:14	1
PRD	0.12%	00:00:15	1
PRI	0.51%	00:01:06	2
PRS	0.16%	00:00:21	2
PSD	0.11%	00:00:14	1
PT	0.11%	00:00:14	1
PUP	0.11%	00:00:14	1
<b>TOTAL GENERAL</b>	<b>100%</b>	<b>03:35:39</b>	<b>231</b>

# Informe General de Campaña de Diputadas y Diputados Locales

Del 23 de abril al 1 junio de mayo de 2016

## IMPORTANCIA DE LAS NOTICIAS. SEGMENTO DE TIEMPO EN QUE APARECEN ACTORES POLÍTICOS **TELEVISIÓN**



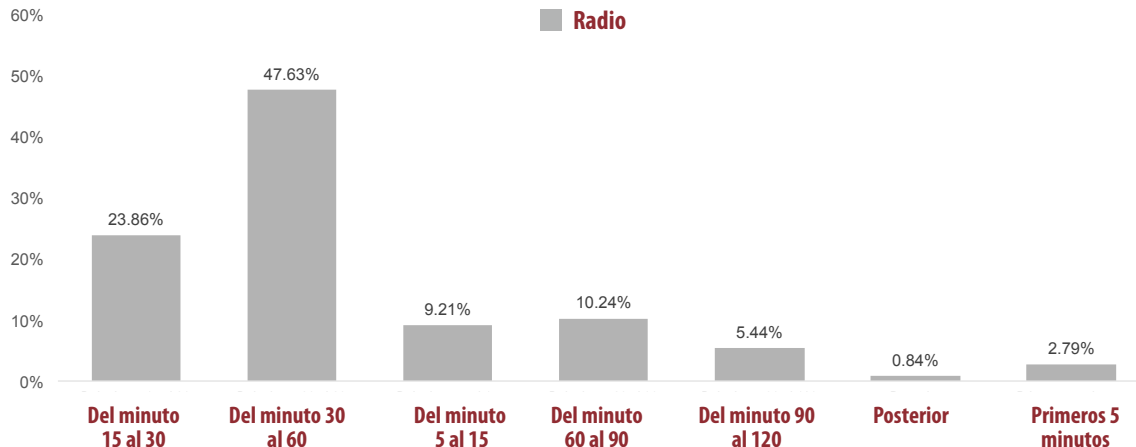
- El tiempo total en espacios noticiosos de televisión dedicado a partidos políticos y coaliciones, fue de 5 minutos, 17 segundos, de los cuales:
- 4 minutos, 19 segundos corresponden al segmento en que aparece la nota **Del minuto 30 al 60**; y 58 segundos al segmento **Del minuto 5 al 15**.
- Se registraron un total de 9 menciones, de las cuales: 8 corresponden al segmento de tiempo en que aparece la nota **Del minuto 30 al 60**; y 1 al segmento **Del minuto 5 al 15**.
- La Coalición **CREO PAN-PRD** fue quien registró más tiempo en esta variable, con **58 segundos** en el segmento de tiempo en que aparece la nota **Del minuto 5 al 15**.

JERARQUIZACIÓN DE LA NOTA	PORCENTAJE (TIEMPO)	TIEMPO	MENCIONES
<b>Del minuto 30 al 60</b>	<b>81.70%</b>	<b>00:04:19</b>	<b>8</b>
COALICIÓN PRI-PVEM	9.46%	00:00:30	1
MORENA	9.46%	00:00:30	1
PT	9.46%	00:00:30	1
COALICIÓN "CREO" PAN-PRD	9.46%	00:00:30	1
PUP	9.46%	00:00:30	1
ENCUENTRO SOCIAL	9.46%	00:00:30	1
PAN	15.46%	00:00:49	1
MOV. CIUDADANO	9.46%	00:00:30	1
<b>Del minuto 5 al 15</b>	<b>18.30%</b>	<b>00:00:58</b>	<b>1</b>
COALICIÓN PRI-PVEM	18.30%	00:00:58	1
<b>Total general</b>	<b>100%</b>	<b>00:05:17</b>	

## Informe General de Campaña de Diputadas y Diputados Locales

Del 23 de abril al 1 junio de mayo de 2016

### IMPORTANCIA DE LAS NOTICIAS. SEGMENTO DE TIEMPO EN QUE APARECEN PARTIDOS POLÍTICOS Y COALICIONES **RADIO**



- El tiempo total en espacios noticiosos de radio dedicado a actores políticos fue de 68 horas, 20 minutos, 3 segundos; de los cuales:
- 8 horas, 32 minutos, 42 segundos corresponden al segmento en que aparece la nota **Del minuto 30 al 60**; 16 horas, 18 minutos, 13 segundos al segmento **Del minuto 15 al 30**; 6 horas, 59 minutos, 57 segundos al segmento **Del minuto 60 al 90**; 6 horas, 17 minutos, 29 segundos al segmento **Del minuto 5 al 15**; 3 horas, 43 minutos, 6 segundos al segmento **Del minuto 90 al 120**; 1 hora, 54 minutos, 14 segundos al segmento **Primeros 5 minutos**, y 34 minutos 22 segundos al segmento Posterior.
- Se registraron 1,239 menciones, de las cuales:
- 531 corresponden al segmento en que aparece la nota **Del minuto 30 al 60**; 253 al segmento **Del minuto 15 al 30**; 168 al segmento **Del minuto 5 al 15**; 162 al segmento **Del minuto 60 al 90**; 66 al segmento **Primeros 5 minutos**; y 52 al segmento de **Del minuto 90 al 120**.
- **Luis Alfonso Silva Romo (PAN-PRD)** fue el actor político con más tiempo en esta variable, registrando **3 horas, 3 minutos, 53 segundos** correspondientes al segmento de tiempo en que aparece la nota **Del minuto 30 al 60**.
- **Carol Antonio Altamirano (PAN)** fue el actor político con el mayor número de menciones en esta variable registrado 45 en el segmento de tiempo en que aparece la nota **Del minuto 30 al 60**.
- La información detallada de esta variable podrá consultarse en la tabla, misma que incluye actores políticos, porcentajes, tiempos y menciones.

# Informe General de Campaña de Diputadas y Diputados Locales

Del 23 de abril al 1 junio de mayo de 2016

IMPORTANCIA DE LAS NOTICIAS. SEGMENTO DE TIEMPO EN QUE APARECEN  
**ACTORES POLÍTICOS RADIO**



JERARQUIZACIÓN DE LA NOTA	PORCENTAJE (TIEMPO)	TIEMPO	MENCIONES
<b>Del minuto 15 al 30</b>	<b>23.86%</b>	<b>16:18:13</b>	<b>253</b>
Alberto Toriz Roldán (MC)	0.42%	00:17:21	2
Alejandro Aparicio Santiago (PRD)	0.12%	00:04:44	3
Anabel Espinoza Tenorio (PSD)	0.00%	00:00:07	1
Antonio Cabrera (PT)	0.07%	00:02:52	1
Blanca Islas Maldonado (PRI)	0.01%	00:00:15	2
Carol Antonio Altamirano (PAN)	1.81%	01:14:16	36
Claudia Álvarez Luna (PRD)	0.00%	00:00:10	1
Claudia Silva Fernández (PRI)	0.96%	00:39:10	10
Cristina Delgado Díaz (PRI-PVEM)	0.10%	00:03:57	1
Donovan Rito García (PRI)	0.14%	00:05:54	9
Eduardo Aragón Mijangos	0.28%	00:11:35	1
Elvira Hernández López (MC)	0.20%	00:08:20	1
Enrique Jacob González Rojas (MC)	0.05%	00:02:10	1
Enrique Martínez Martínez (PT)	1.44%	00:59:10	11
Erick Maldonado Domínguez (PSD)	0.13%	00:05:09	1
Eufrosina Cruz Mendoza (PAN)	0.02%	00:00:49	2
Fernando Huerta Cerecedo (PAN-PRD)	0.25%	00:10:26	3
Floralma Pérez Pérez (Panal)	0.04%	00:01:34	2
Francisco Ángel Maldonado Martínez	0.02%	00:00:57	1
Gabriel Cué Navarro (PRI)	0.42%	00:17:14	14
Gilberto Ramírez Puga Leyva (PRI)	1.26%	00:51:49	6
Gladis de Jesús Rodríguez Carrera (PANAL)	0.16%	00:06:34	1
Hilda Graciela Pérez Luis (MORENA)	0.43%	00:17:45	2
Hugo Jarquín (PAN-PRD)	1.35%	00:55:11	6
Inés Leal Pelaez (MORENA)	0.01%	00:00:16	1
Javier Matías Aquino (PT)	0.00%	00:00:05	1
Jesús Adán Santiago Paulino (MORENA)	0.10%	00:04:07	1
José Manuel Bueno Díaz (PT)	0.13%	00:05:28	2
Juan Antonio Vera Carrizal (PRI)	0.16%	00:06:34	6
Juan Mendoza Reyes (PAN)	0.30%	00:12:06	7
Julián González Villareal (MORENA)	0.13%	00:05:08	4
Laura Aguilar Chagoya	0.08%	00:03:23	1
Laura Ernestina Aguilar Chagoya (PAN-PRD)	0.09%	00:03:31	1
Laura Vignón Carreño (PRI-PVEM)	1.13%	00:46:12	6
Leslie Bibsania Mendoza Zavaleta (PAN)	2.03%	01:23:20	10
Lucía Montes Hernández (PSD)	0.17%	00:07:01	1
Luis Alfonso Silva Romo (PAN-PRD)	2.31%	01:34:38	15
Luz María Salud (PAN-PRD)	0.00%	00:00:10	1
Magali Gonzalez Santiago (PANAL)	0.05%	00:02:05	1
Manuel León Sánchez (PRI)	0.58%	00:23:49	6
Manuel Reynaldo Avendaño de la Rosa (MORENA)	0.01%	00:00:27	1
Margarita García García (PT)	1.58%	01:04:58	8
María de Lourdes García Caballero (PUP)	0.05%	00:02:15	3
Mercedes Rojas Saldaña	0.01%	00:00:20	1
Miguel Antonio Cabrera García (PT)	0.03%	00:01:10	1
Mirna López Torres (PAN-PRD)	0.32%	00:13:07	2

## Informe General de Campaña de Diputadas y Diputados Locales

Del 23 de abril al 1 junio de mayo de 2016

IMPORTANCIA DE LAS NOTICIAS. SEGMENTO DE TIEMPO EN QUE APARECEN  
**ACTORES POLÍTICOS RADIO**



JERARQUIZACIÓN DE LA NOTA	PORCENTAJE (TIEMPO)	TIEMPO	MENCIONES
Norma Ramos Díaz (PT)	0.01%	00:00:32	1
Pedro Silva Salazar (PAN-PRD)	0.26%	00:10:28	6
Primitivo López Reyes (PANAL)	0.18%	00:07:30	1
Raquel Alberto	0.07%	00:03:01	1
Raúl Cabrera Guzmán (INDP)	0.45%	00:18:38	3
Rosa María Guzmán Balbuena (PT)	0.04%	00:01:33	2
Rosalinda Figueroa Hernández (PRI)	0.61%	00:24:59	10
Rubén Martínez Madrigal (MC)	0.09%	00:03:48	5
Samuel Gurrión Matías	0.44%	00:18:07	1
Sofía Castro Ríos (PRI)	0.10%	00:03:55	5
Sofía Valdivia (PANAL)	0.57%	00:23:22	3
Sonia Araceli Vásquez González (PRS)	0.00%	00:00:07	1
Sonia Guadalupe Toledo Zárate (MORENA)	0.00%	00:00:08	1
Tabatha Mata Navarro (PSD)	0.56%	00:22:56	2
Teodoro Guzmán Corral	0.31%	00:12:51	1
Toribio López Sánchez (PAN-PRD)	1.17%	00:47:53	10
Virginia López Calvo	0.02%	00:00:46	2
<b>Del minuto 30 al 60</b>	<b>47.63%</b>	<b>08:32:42</b>	<b>531</b>
Aarón Cruz González (PUP)	0.00%	00:00:09	1
Alberto Benítez Tiburcio (PRD)	0.37%	00:15:20	1
Alberto Toriz Roldán (MC)	2.13%	01:27:11	8
Alejandro Aparicio Santiago (PRD)	1.07%	00:43:55	19
Alejandro José Vidaña Luna (PRI)	0.00%	00:00:07	1
Alfredo Ruschke Azotla (PRS)	0.21%	00:08:47	3
Anabel Espinoza Tenorio (PSD)	0.00%	00:00:09	1
Antonio Cabrera (PT)	0.12%	00:04:43	1
Araceli Juárez Chávez (MC)	0.09%	00:03:45	2
Beatriz Rodríguez Casasnovas	0.08%	00:03:13	2
Blanca Islas Maldonado (PRI)	0.00%	00:00:10	1
Carlos Beas Torres	0.02%	00:00:59	3
Carol Antonio Altamirano (PAN)	2.37%	01:37:11	45
Catalina Aurelia Santiago López (MORENA)	0.68%	00:28:05	4
Cipriano Flores Cruz	0.03%	00:01:17	1
Claudia Silva Fernández (PRI)	0.75%	00:30:46	3
Donovan Rito García (PRI)	1.37%	00:56:07	15
Eduardo Aragón Mijangos	0.64%	00:26:22	3
Eliezer Martínez Ramírez	0.03%	00:01:15	1
Elvira Hernández López (MC)	0.38%	00:15:47	2
Enrique Martínez Martínez (PT)	1.49%	01:01:07	18
Erick Maldonado Domínguez (PSD)	0.21%	00:08:35	3
Eufrosina Cruz Mendoza (PAN)	0.43%	00:17:29	10
Eva Diego Cruz	0.03%	00:01:22	1
Eva María Rafael Márquez (MORENA)	0.01%	00:00:20	2
Fernando Huerta Cerecedo (PAN-PRD)	0.43%	00:17:34	10
Floralma Pérez Pérez (Panal)	0.00%	00:00:09	1
Francisco Ángel Maldonado Martínez	0.13%	00:05:13	4



## Informe General de Campaña de Diputadas y Diputados Locales

Del 23 de abril al 1 junio de mayo de 2016

IMPORTANCIA DE LAS NOTICIAS. SEGMENTO DE TIEMPO EN QUE APARECEN  
**ACTORES POLÍTICOS RADIO**



JERARQUIZACIÓN DE LA NOTA	PORCENTAJE (TIEMPO)	TIEMPO	MENCIONES
Gabriel Cué Navarro (PRI)	0.84%	00:34:26	27
Gabriel Galvez (PAN-PRD)	0.40%	00:16:15	1
Gabriela Pérez Ramírez (PUP)	0.51%	00:21:06	3
Gilberto Melo Guzmán (PT)	0.01%	00:00:20	1
Gilberto Ramírez Puga Leyva (PRI)	1.02%	00:41:44	6
Gladis de Jesús Rodríguez Carrera (PANAL)	0.38%	00:15:38	3
Gustavo Marín (PRI)	0.03%	00:01:09	3
Heriberto Ramírez Martínez (PRI-PVEM)	0.02%	00:00:40	1
Hernán García Cortés (PUP)	0.34%	00:13:55	1
Hilda Graciela Pérez Luis (MORENA)	1.07%	00:44:04	9
Hugo Jarquín (PAN-PRD)	2.49%	01:42:06	16
Inés Leal Pelaez (MORENA)	0.18%	00:07:35	1
Irma Piñeyro Arias (PRI)	0.33%	00:13:26	7
Jaime Román Bautista Lucas	0.00%	00:00:12	1
Javier Matías Aquino (PT)	0.00%	00:00:04	1
Joaquín Echeverría Lara	0.06%	00:02:37	2
José Manuel Bueno Díaz (PT)	0.89%	00:36:24	8
José Zorrilla de San Martín Diego (Diputado)	0.03%	00:01:06	1
Juan Antonio Vera Carrizal (PRI)	0.34%	00:14:02	6
Juan Mendoza Reyes (PAN)	1.29%	00:52:50	25
Julián González Villareal (MORENA)	0.03%	00:01:18	2
Karla Velásquez Ramales (PRS)	0.24%	00:09:43	3
Laura Aguilar Chagoya	0.79%	00:32:20	5
Laura Ernestina Aguilar Chagoya (PAN-PRD)	0.05%	00:02:07	1
Laura Estrada Mauro (MORENA)	0.66%	00:27:09	5
Laura Vignón Carreño (PRI-PVEM)	3.76%	02:34:01	32
Leslie Bibsania Mendoza Zavaleta (PAN)	1.58%	01:04:41	13
Lorena Villar Amador (PRI)	0.02%	00:00:40	1
Luis Alfonso Silva Romo (PAN-PRD)	4.48%	03:03:53	31
Luis Antonio Ramírez Pineda (PRI)	0.03%	00:01:25	1
Luz Montes (PSD)	0.38%	00:15:38	3
Magali Gonzalez Santiago (PANAL)	0.09%	00:03:39	1
Manuel León Sánchez (PRI)	1.79%	01:13:33	20
Manuel Reynaldo Avendaño de la Rosa (MORENA)	0.00%	00:00:10	1
Margarita García García (PT)	0.39%	00:16:03	5
María Cristina Delgado Díaz (PRI-PVEM)	0.15%	00:05:58	1
María de Lourdes García Caballero (PUP)	0.20%	00:08:20	2
Mercedes Rojas Saldaña	0.02%	00:00:45	1
Miguel Antonio Cabrera García (PT)	0.08%	00:03:16	1
Mirna López Torres (PAN-PRD)	0.22%	00:09:00	1
Nayeli Hernández García	0.19%	00:07:58	1
Noel García Aguilar	0.04%	00:01:45	1
Norma Ramos Díaz (PT)	0.44%	00:18:13	3
Olivetti Paredes Zacarías	0.02%	00:00:55	1
Pavel Gómez García	0.02%	00:00:42	3
Pedro Silva Salazar (PAN-PRD)	0.60%	00:24:26	8

## Informe General de Campaña de Diputadas y Diputados Locales

Del 23 de abril al 1 junio de mayo de 2016

### IMPORTANCIA DE LAS NOTICIAS. SEGMENTO DE TIEMPO EN QUE APARECEN ACTORES POLÍTICOS **RADIO**



JERARQUIZACIÓN DE LA NOTA	PORCENTAJE (TIEMPO)	TIEMPO	MENCIONES
Primitivo López Reyes (PANAL)	0.75%	00:30:53	4
Raúl Cabrera Guzmán (INDP)	0.25%	00:10:15	2
Rosa María Guzmán Balbuena (PT)	0.00%	00:00:09	1
Rosalinda Figueroa Hernández (PRI)	0.31%	00:12:47	18
Rubén Martínez Madrigal (MC)	0.01%	00:00:29	2
Samuel Gurrión Matías	0.37%	00:14:58	4
Sofía Castro Ríos (PRI)	0.38%	00:15:27	13
Sofía Valdivia (PANAL)	1.78%	01:13:09	14
Sonia Araceli Vásquez González (PRS)	0.00%	00:00:09	1
Sonia González Playas (PT)	0.46%	00:18:54	2
Tabatha Mata Navarro (PSD)	0.45%	00:18:27	2
Teodoro Guzmán Corral	0.01%	00:00:15	2
Teresa de Jesús Ahuja Pérez (PT)	0.38%	00:15:31	4
Toribio López Sánchez (PAN-PRD)	2.85%	01:56:55	26
Del minuto 5 al 15	9.21%	06:17:29	168
Alberto Toriz Roldán (MC)	0.27%	00:11:12	1
Alejandro Aparicio Santiago (PRD)	0.22%	00:09:03	4
Alejandro Velazco Paredes (PRI)	0.01%	00:00:30	1
Anabel Espinoza Tenorio (PSD)	0.00%	00:00:10	1
Antonio Cabrera (PT)	0.15%	00:06:05	4
Beatriz Armengol Hernández	0.01%	00:00:17	1
Carol Antonio Altamirano (PAN)	0.57%	00:23:23	28
Donovan Rito García (PRI)	0.01%	00:00:27	2
Enrique Martínez Martínez (PT)	0.08%	00:03:28	3
Erick Maldonado Domínguez (PSD)	0.15%	00:05:59	1
Eufrosina Cruz Mendoza (PAN)	0.16%	00:06:22	4
Eva Diego Cruz	0.01%	00:00:24	1
Fernando Huerta Cerecedo (PAN-PRD)	0.02%	00:00:58	1
Francisco Ángel Maldonado Martínez	0.00%	00:00:10	1
Gabriel Cué Navarro (PRI)	0.10%	00:04:02	3
Gabriel Galvez (PAN-PRD)	0.08%	00:03:16	1
Gilberto Ramírez Puga Leyva (PRI)	0.40%	00:16:25	2
Gladis de Jesús Rodríguez Carrera (PANAL)	0.02%	00:00:58	1
Gustavo Marín (PRI)	0.02%	00:00:50	2
Hilda Graciela Pérez Luis (MORENA)	0.21%	00:08:32	2
Hugo Jarquín (PAN-PRD)	0.02%	00:00:40	2
Inés Leal Peláez (MORENA)	0.00%	00:00:10	1
Irma Piñeyro Arias (PRI)	0.08%	00:03:10	3
Joaquín Echeverría Lara	0.02%	00:00:45	1
José Manuel Bueno Díaz (PT)	0.31%	00:12:43	3
José Zorrilla de San Martín Diego (Diputado)	0.01%	00:00:27	1
Juan Antonio Vera Carrizal (PRI)	0.21%	00:08:42	4
Juan Mendoza Reyes (PAN)	0.34%	00:13:55	12
Juan Silva Barragán (PAN-PRD)	0.08%	00:03:10	1
Juana Aguilar Espinoza (MORENA)	0.05%	00:01:58	1
Julián González Villareal (MORENA)	0.98%	00:40:20	3

## Informe General de Campaña de Diputadas y Diputados Locales

Del 23 de abril al 1 junio de mayo de 2016

IMPORTANCIA DE LAS NOTICIAS. SEGMENTO DE TIEMPO EN QUE APARECEN  
**ACTORES POLÍTICOS RADIO**



JERARQUIZACIÓN DE LA NOTA	PORCENTAJE (TIEMPO)	TIEMPO	MENCIONES
Laura Aguilar Chagoya	0.18%	00:07:29	2
Laura Estrada Mauro (MORENA)	0.03%	00:01:24	1
Laura Vignón Carreño (PRI-PVEM)	0.65%	00:26:50	4
Leslie Bibsania Mendoza Zavaleta (PAN)	0.37%	00:15:12	5
Luis Alfonso Silva Romo (PAN-PRD)	0.77%	00:31:27	10
Luz María Salud (PAN-PRD)	0.00%	00:00:10	1
Manuel Herminio Cuevas Chávez (PRI)	0.01%	00:00:26	1
Manuel León Sánchez (PRI)	0.02%	00:00:40	2
Margarita García García (PT)	0.10%	00:04:05	1
Margarito Rojas	0.00%	00:00:12	1
Mercedes Rojas Saldaña	0.06%	00:02:22	2
Miguel Antonio Cabrera García (PT)	0.05%	00:02:08	1
Mirna López Torres (PAN-PRD)	0.03%	00:01:12	2
Norma Ramos Díaz (PT)	0.32%	00:12:59	1
Pedro Silva Salazar (PAN-PRD)	0.04%	00:01:32	2
Primitivo López Reyes (PANAL)	0.21%	00:08:46	1
Raúl Cabrera Guzmán (INDP)	0.03%	00:01:13	1
Reina Aquino Pacheco	0.34%	00:14:00	1
Rosa María Guzmán Balbuena (PT)	0.61%	00:24:54	1
Rosalinda Figueroa Hernández (PRI)	0.40%	00:16:14	12
Sofía Castro Ríos (PRI)	0.16%	00:06:28	9
Sofía Valdivia (PANAL)	0.06%	00:02:22	2
Tabatha Mata Navarro (PSD)	0.09%	00:03:52	2
Toribio López Sánchez (PAN-PRD)	0.06%	00:02:39	5
Yolanda Zepeda Zárate (PUP)	0.01%	00:00:22	2
Del minuto 60 al 90	10.24%	06:59:57	162
Alejandro Aparicio Santiago (PRD)	0.36%	00:14:42	6
Alejandro José Vidaña Luna (PRI)	0.04%	00:01:45	1
Blanca Islas Maldonado (PRI)	0.04%	00:01:45	1
Carol Antonio Altamirano (PAN)	0.48%	00:19:31	11
Claudia Silva Fernández (PRI)	0.12%	00:04:58	1
Donato Vargas Jiménez (PT)	0.00%	00:00:10	1
Donovan Rito García (PRI)	0.05%	00:01:59	3
Elvira Hernández López (MC)	0.15%	00:06:14	4
Enrique Jacob González Rojas (MC)	0.01%	00:00:31	2
Enrique Martínez Martínez (PT)	0.43%	00:17:42	7
Eufrosina Cruz Mendoza (PAN)	0.14%	00:05:46	3
Eva María Rafael Márquez (MORENA)	0.02%	00:00:47	2
Fernando Huerta Cerecedo (PAN-PRD)	0.17%	00:06:47	4
Floridalma Pérez Pérez (Panal)	0.05%	00:01:54	1
Francisco Ángel Maldonado Martínez	0.03%	00:01:10	1
Gabriel Cué Navarro (PRI)	0.27%	00:11:07	9
Gabriel Galvez (PAN-PRD)	0.62%	00:25:23	3
Gabriela Pérez Ramírez (PUP)	0.02%	00:00:44	1
Gustavo Marín (PRI)	0.02%	00:00:45	1
Heriberto Ramírez Martínez (PRI-PVEM)	0.06%	00:02:20	1

## Informe General de Campaña de Diputadas y Diputados Locales

Del 23 de abril al 1 junio de mayo de 2016

IMPORTANCIA DE LAS NOTICIAS. SEGMENTO DE TIEMPO EN QUE APARECEN  
**ACTORES POLÍTICOS RADIO**



JERARQUIZACIÓN DE LA NOTA	PORCENTAJE (TIEMPO)	TIEMPO	MENCIONES
Hilda Graciela Pérez Luis (MORENA)	0.09%	00:03:47	1
Hugo Jarquín (PAN-PRD)	0.21%	00:08:35	3
Inés Leal Pelaez (MORENA)	0.01%	00:00:34	2
Irma Piñeyro Arias (PRI)	0.70%	00:28:30	3
Joaquín Echeverría Lara	0.03%	00:01:26	2
José Manuel Bueno Díaz (PT)	0.10%	00:04:10	1
Juan Antonio Vera Carrizal (PRI)	0.20%	00:08:00	2
Juan Mendoza Reyes (PAN)	0.18%	00:07:17	7
Juana Aguilar Espinoza (MORENA)	0.01%	00:00:21	2
Julián González Villareal (MORENA)	0.01%	00:00:24	1
Karla Velásquez Ramales (PRS)	0.02%	00:00:38	1
Laura Estrada Mauro (MORENA)	0.20%	00:08:15	2
Laura Vignón Carreño (PRI-PVEM)	1.01%	00:41:18	8
Leslie Bibsania Mendoza Zavaleta (PAN)	0.47%	00:19:19	10
Luis Alfonso Silva Romo (PAN-PRD)	1.04%	00:42:36	8
Luz Montes (PSD)	0.11%	00:04:41	2
Manuel León Sánchez (PRI)	0.58%	00:23:47	14
María de Jesús Gómez Torres	0.00%	00:00:10	1
María de Lourdes García Caballero (PUP)	0.46%	00:18:46	8
Miguel Antonio Cabrera García (PT)	0.03%	00:01:26	1
Raúl Cabrera Guzmán (INDP)	0.25%	00:10:08	1
Rosalinda Figueroa Hernández (PRI)	0.28%	00:11:29	4
Simón Carrera Cerqueada	0.00%	00:00:05	1
Sofía Castro Ríos (PRI)	0.15%	00:06:19	2
Sofía Valdivia (PANAL)	0.07%	00:02:44	1
Sonia González Playas (PT)	0.19%	00:07:48	1
Teodoro Guzmán Corral	0.00%	00:00:03	1
Teresa de Jesús Ahuja Pérez (PT)	0.01%	00:00:23	1
Toribio López Sánchez (PAN-PRD)	0.76%	00:30:58	8
Del minuto 90 al 120	5.44%	03:43:06	52
Alejandro Aparicio Santiago (PRD)	0.08%	00:03:13	3
Araceli Juárez Chávez (MC)	0.35%	00:14:29	2
Carol Antonio Altamirano (PAN)	0.02%	00:00:40	1
Claudia Silva Fernández (PRI)	0.40%	00:16:31	2
Enrique Jacob González Rojas (MC)	0.05%	00:02:03	1
Enrique Martínez Martínez (PT)	0.58%	00:23:50	5
Gabriel Galvez (PAN-PRD)	0.15%	00:06:16	1
Gilberto Ramírez Puga Leyva (PRI)	0.40%	00:16:18	2
Horacio Antonio Mendoza	0.10%	00:04:00	1
Irma Piñeyro Arias (PRI)	0.15%	00:06:16	1
Joaquín Echeverría Lara	0.07%	00:02:51	1
José Manuel Bueno Díaz (PT)	0.73%	00:30:00	3
Joshua Valencia Hernandez	0.31%	00:12:50	1
Laura Vignón Carreño (PRI-PVEM)	0.69%	00:28:17	5
Leslie Bibsania Mendoza Zavaleta (PAN)	0.10%	00:04:13	6
Luis Alfonso Silva Romo (PAN-PRD)	0.50%	00:20:33	5

## Informe General de Campaña de Diputadas y Diputados Locales

Del 23 de abril al 1 junio de mayo de 2016

### IMPORTANCIA DE LAS NOTICIAS. SEGMENTO DE TIEMPO EN QUE APARECEN ACTORES POLÍTICOS RADIO

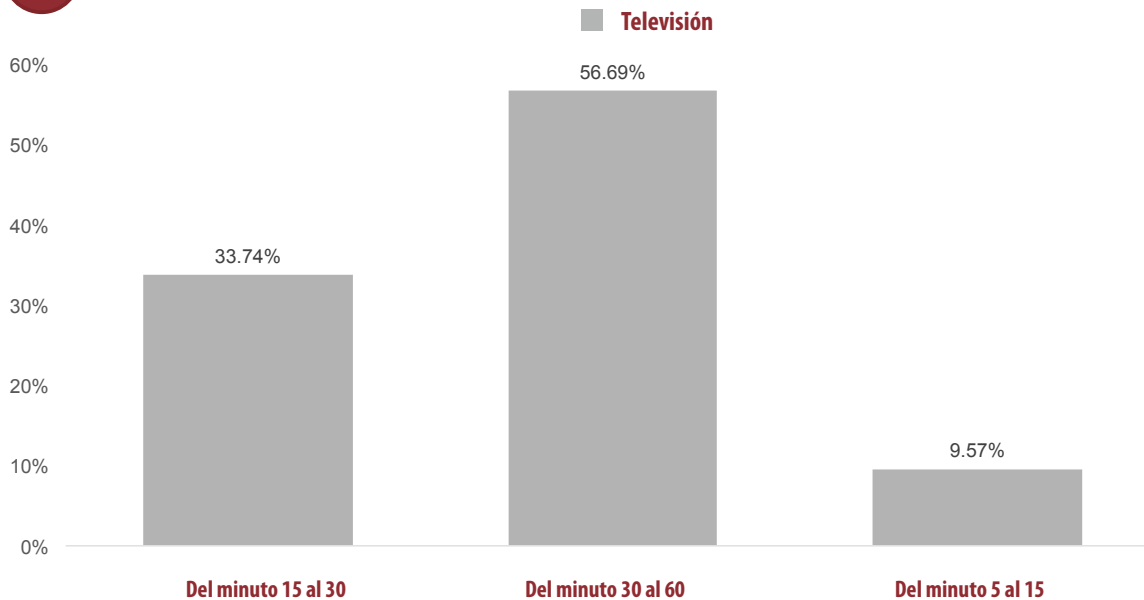


JERARQUIZACIÓN DE LA NOTA	PORCENTAJE (TIEMPO)	TIEMPO	MENCIONES
Luis Manzano (INDP)	0.13%	00:05:30	1
Manuel León Sánchez (PRI)	0.00%	00:00:07	1
Margarito Rojas	0.15%	00:06:20	1
Maria de Lourdes Garcia Caballero (PUP)	0.07%	00:02:57	1
Miguel Antonio Cabrera García (PT)	0.06%	00:02:31	1
Paola Gutiérrez Galindo	0.07%	00:03:01	1
Rosalinda Figueroa Hernández (PRI)	0.00%	00:00:07	1
Toribio López Sánchez (PAN-PRD)	0.25%	00:10:13	5
Posterior	0.84%	00:34:22	7
Juan Mendoza Reyes (PAN)	0.07%	00:02:46	1
Laura Vignón Carreño (PRI-PVEM)	0.42%	00:17:01	3
Luis Alfonso Silva Romo (PAN-PRD)	0.02%	00:00:42	1
Toribio López Sánchez (PAN-PRD)	0.34%	00:13:53	2
Primeros 5 minutos	2.79%	01:54:14	66
Aarón Cruz González (PUP)	0.51%	00:21:04	1
Alejandro Aparicio Santiago (PRD)	0.39%	00:16:11	3
Antonio Cabrera (PT)	0.00%	00:00:06	1
Araceli Juárez Chávez (MC)	0.00%	00:00:10	1
Carol Antonio Altamirano (PAN)	0.22%	00:08:51	9
Enrique Martínez Martínez (PT)	0.03%	00:01:24	2
Eufrosina Cruz Mendoza (PAN)	0.02%	00:00:41	3
Floralda Pérez Pérez (Panal)	0.52%	00:21:12	2
Hugo Jarquín (PAN-PRD)	0.01%	00:00:24	1
Irma Piñeyro Arias (PRI)	0.01%	00:00:20	2
Jesús Adán Santiago Paulino (MORENA)	0.13%	00:05:26	1
Joaquín Echeverría Lara	0.00%	00:00:12	1
José Manuel Bueno Díaz (PT)	0.04%	00:01:39	5
José Zorrilla de San Martín Diego (Diputado)	0.01%	00:00:21	1
Juan Antonio Vera Carrizal (PRI)	0.00%	00:00:12	2
Juan Mendoza Reyes (PAN)	0.07%	00:02:59	6
Julián González Villareal (MORENA)	0.01%	00:00:32	1
Laura Vignón Carreño (PRI-PVEM)	0.06%	00:02:18	3
Leslie Bibsania Mendoza Zavaleta (PAN)	0.10%	00:03:58	4
Luis Alfonso Silva Romo (PAN-PRD)	0.06%	00:02:29	5
Pedro Silva Salazar (PAN-PRD)	0.00%	00:00:09	2
Rosa María Guzmán Balbuena (PT)	0.01%	00:00:32	1
Rosalinda Figueroa Hernández (PRI)	0.02%	00:01:00	4
Rubén Martínez Madrigal (MC)	0.52%	00:21:14	2
Sofía Castro Ríos (PRI)	0.00%	00:00:12	1
Toribio López Sánchez (PAN-PRD)	0.02%	00:00:38	2
<b>Total general</b>	<b>100%</b>	<b>68:20:03</b>	<b>1239</b>

## Informe General de Campaña de Diputadas y Diputados Locales

Del 23 de abril al 1 junio de mayo de 2016

### IMPORTANCIA DE LAS NOTICIAS. SEGMENTO DE TIEMPO EN QUE APARECEN ACTORES POLÍTICOS **TELEVISIÓN**



- El tiempo total en espacios noticiosos de televisión dedicado a actores políticos, fue de 46 minutos, 29 segundos, de los cuales:
- 26 minutos, 21 segundos corresponden al segmento de tiempo Del minuto 30 al 60; 15 minutos, 41 segundos al segmento **Del minuto 15 al 30**; y 4 minutos, 27 segundos **Del minuto 5 al 15**.
- Se registró un total de 100 menciones, de las cuales:
- 57 corresponden al segmento **Del minuto 15 al 30**; 42 al segmento **Del minuto 30 al 60**; y 1 al segmento **Del minuto 5 al 15**.
- **Laura Vignón Carreño (PRI-PVEM)** fue la política con más tiempo en esta variable, registrando 11 minutos, 23 segundos en el segmento **Del minuto 30 al 60**.
- **Aurora Eugenia Casas Amador (PUP) y Luis Alfonso Silva Romo (PAN-PRD)** fueron la política y el político con más menciones en esta variable, registrando **8** cada uno en el segmento **Del minuto 15 al 30**.

## Informe General de Campaña de Diputadas y Diputados Locales

Del 23 de abril al 1 junio de mayo de 2016

IMPORTANCIA DE LAS NOTICIAS. SEGMENTO DE TIEMPO EN QUE APARECEN  
**ACTORES POLÍTICOS TELEVISIÓN**



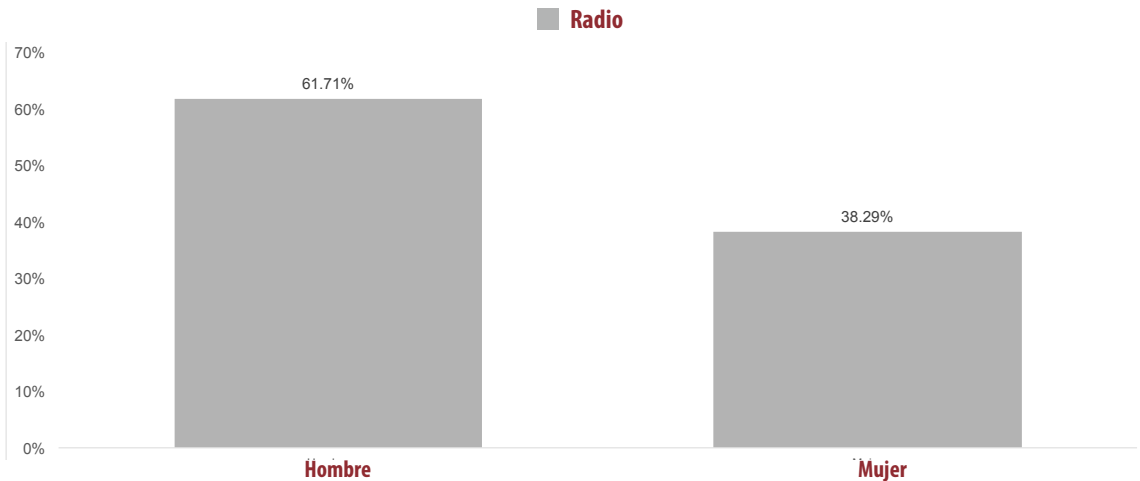
JERARQUIZACIÓN DE LA NOTA	PORCENTAJE (TIEMPO)	TIEMPO	MENCIONES
<b>Del minuto 15 al 30</b>	<b>33.74%</b>	<b>00:15:41</b>	<b>57</b>
Alba Cerna López (MORENA)	2.04%	00:00:57	6
Ana Laura Herrera López (PSD)	2.22%	00:01:02	7
Aurora Eugenia Casas Amador (PUP)	2.69%	00:01:15	8
Enrique Martínez Martínez (PT)	2.04%	00:00:57	7
Laura Vignón Carreño (PRI-PVEM)	7.17%	00:03:20	7
Liudmila Caballero Guzmán (PRS)	2.55%	00:01:11	7
Luis Alfonso Silva Romo (PAN-PRD)	12.19%	00:05:40	8
Sofía Valdivia (PANAL)	2.83%	00:01:19	7
<b>Del minuto 30 al 60</b>	<b>56.69%</b>	<b>00:26:21</b>	<b>42</b>
Alba Cerna López (MORENA)	1.72%	00:00:48	4
Ana Laura Herrera López (PSD)	1.33%	00:00:37	4
Aurora Eugenia Casas Amador (PUP)	1.65%	00:00:46	4
Carol Antonio Altamirano (PAN)	1.76%	00:00:49	1
Enrique Martínez Martínez (PT)	1.18%	00:00:33	4
Floralda Pérez Pérez (Panal)	0.61%	00:00:17	1
Julián González Villareal (MORENA)	0.61%	00:00:17	1
Laura Vignón Carreño (PRI-PVEM)	24.49%	00:11:23	6
Liudmila Caballero Guzmán (PRS)	1.43%	00:00:40	4
Luis Alfonso Silva Romo (PAN-PRD)	18.61%	00:08:39	7
Rosa María Guzmán Balbuena (PT)	0.61%	00:00:17	1
Rubén Martínez Madrigal (MC)	0.61%	00:00:17	1
Sofía Valdivia (PANAL)	2.08%	00:00:58	4
<b>Del minuto 5 al 15</b>	<b>9.57%</b>	<b>00:04:27</b>	<b>1</b>
Raúl Cabrera Guzmán (INDP)	9.57%	00:04:27	1
<b>Total general</b>	<b>100%</b>	<b>00:46:29</b>	<b>100</b>



## Informe General de Campaña de Diputadas y Diputados Locales

Del 23 de abril al 1 junio de mayo de 2016

### INFORMACIÓN POR GÉNERO POR ACTORES POLÍTICOS RADIO



- El tiempo total en espacios noticiosos de radio dedicado a actores políticos fue de 68 horas, 20 minutos, 3 segundos, de los cuales:
- 18 horas, 10 minutos, 17 segundos corresponden al género **Hombre**; y 2 horas, 9 minutos, 46 segundos al género **Mujer**.
- Se registraron **1,239** menciones, de las cuales 799 corresponden al género **Hombre**; y 440 corresponden al género **Mujer**.
- **Laura Vignón Carreño (PRI-PVEM)** fue la **Mujer** con más tiempo y menciones en espacios noticiosos de radio, con **5 horas, 15 minutos, 57 segundos y 61 menciones**.
- **Luis Alfonso Silva Romo (PAN-PRD)** fue el **Hombre** con más tiempo en espacios noticiosos de radio, con 6 hora, 16 minutos, 18 segundos.
- **Carol Antonio Altamirano (PAN)** fue el **Hombre** con más menciones en espacios noticiosos de radio, con 130.
- La información detallada de esta variable podrá consultarse en la tabla, misma que incluye actores políticos, tiempos y menciones.



# Informe General de Campaña de Diputadas y Diputados Locales

Del 23 de abril al 1 junio de mayo de 2016

## INFORMACIÓN POR GÉNERO POR ACTORES POLÍTICOS

### RADIO



PARIDAD DE GÉNERO	PORCENTAJE (TIEMPO)	TIEMPO	MENCIONES
<b>Hombre</b>	<b>61.71%</b>	<b>18:10:17</b>	<b>799</b>
Aarón Cruz González (PUP)	0.52%	00:21:13	2
Alberto Benítez Tiburcio (PRD)	0.37%	00:15:20	1
Alberto Toriz Roldán (MC)	2.82%	01:55:44	11
Alejandro Aparicio Santiago (PRD)	2.24%	01:31:48	38
Alejandro José Vidaña Luna (PRI)	0.05%	00:01:52	2
Alejandro Velazco Paredes (PRI)	0.01%	00:00:30	1
Alfredo Ruschke Azotla (PRS)	0.21%	00:08:47	3
Antonio Cabrera (PT)	0.34%	00:13:46	7
Carlos Beas Torres	0.02%	00:00:59	3
Carol Antonio Altamirano (PAN)	5.46%	03:43:52	130
Cipriano Flores Cruz	0.03%	00:01:17	1
Donato Vargas Jiménez (PT)	0.00%	00:00:10	1
Donovan Rito García (PRI)	1.57%	01:04:27	29
Eduardo Aragón Mijangos	0.93%	00:37:57	4
Eliezer Martínez Ramírez	0.03%	00:01:15	1
Enrique Jacob González Rojas (MC)	0.12%	00:04:44	4
Enrique Martínez Martínez (PT)	4.07%	02:46:41	46
Erick Maldonado Domínguez (PSD)	0.48%	00:19:43	5
Fernando Huerta Cerecedo (PAN-PRD)	0.87%	00:35:45	18
Francisco Ángel Maldonado Martínez	0.18%	00:07:30	7
Gabriel Cué Navarro (PRI)	1.63%	01:06:49	53
Gabriel Galvez (PAN-PRD)	1.25%	00:51:10	6
Gilberto Melo Guzmán (PT)	0.01%	00:00:20	1
Gilberto Ramírez Puga Leyva (PRI)	3.08%	02:06:16	16
Gustavo Marín (PRI)	0.07%	00:02:44	6
Heriberto Ramírez Martínez (PRI-PVEM)	0.07%	00:03:00	2
Hernán García Cortés (PUP)	0.34%	00:13:55	1
Horacio Antonio Mendoza	0.10%	00:04:00	1
Hugo Jarquín (PAN-PRD)	4.07%	02:46:56	28
Jaime Román Bautista Lucas	0.00%	00:00:12	1
Javier Matías Aquino (PT)	0.00%	00:00:09	2
Jesús Adán Santiago Paulino (MORENA)	0.23%	00:09:33	2
Joaquín Echeverría Lara	0.19%	00:07:51	7
José Manuel Bueno Díaz (PT)	2.20%	01:30:24	22
José Zorrilla de San Martín Diego (Diputado)	0.05%	00:01:54	3
Joshua Valencia Hernandez	0.31%	00:12:50	1
Juan Antonio Vera Carrizal (PRI)	0.91%	00:37:30	20
Juan Mendoza Reyes (PAN)	2.24%	01:31:53	58
Juan Silva Barragán (PAN-PRD)	0.08%	00:03:10	1
Julián González Villareal (MORENA)	1.16%	00:47:42	11
Luis Alfonso Silva Romo (PAN-PRD)	9.18%	06:16:18	75

# Informe General de Campaña de Diputadas y Diputados Locales

Del 23 de abril al 1 junio de mayo de 2016

## INFORMACIÓN POR GÉNERO POR ACTORES POLÍTICOS

### RADIO



PARIDAD DE GÉNERO	PORCENTAJE (TIEMPO)	TIEMPO	MENCIONES
Luis Antonio Ramírez Pineda (PRI)	0.03%	00:01:25	1
Luis Manzano (INDP)	0.13%	00:05:30	1
Manuel Herminio Cuevas Chávez (PRI)	0.01%	00:00:26	1
Manuel León Sánchez (PRI)	2.97%	02:01:56	43
Manuel Reynaldo Avendaño de la Rosa (MORENA)	0.02%	00:00:37	2
Margarito Rojas	0.16%	00:06:32	2
Miguel Antonio Cabrera García (PT)	0.26%	00:10:31	5
Noel García Aguilar	0.04%	00:01:45	1
Pavel Gómez García	0.02%	00:00:42	3
Pedro Silva Salazar (PAN-PRD)	0.89%	00:36:35	18
Primitivo López Reyes (PANAL)	1.15%	00:47:09	6
Raúl Cabrera Guzmán (INDP)	0.98%	00:40:14	7
Reina Aquino Pacheco	0.34%	00:14:00	1
Rubén Martínez Madrigal (MC)	0.62%	00:25:31	9
Samuel Gurrión Matías	0.81%	00:33:05	5
Simón Carrera Cerqueada	0.00%	00:00:05	1
Teodoro Guzmán Corral	0.32%	00:13:09	4
Toribio López Sánchez (PAN-PRD)	5.44%	03:43:09	58
<b>Mujer</b>	<b>38.29%</b>	<b>02:09:46</b>	<b>440</b>
Anabel Espinoza Tenorio (PSD)	0.01%	00:00:26	3
Araceli Juárez Chávez (MC)	0.45%	00:18:24	5
Beatriz Armengol Hernández	0.01%	00:00:17	1
Beatriz Rodríguez Casasnovas	0.08%	00:03:13	2
Blanca Islas Maldonado (PRI)	0.05%	00:02:10	4
Catalina Aurelia Santiago López (MORENA)	0.68%	00:28:05	4
Claudia Álvarez Luna (PRD)	0.00%	00:00:10	1
Claudia Silva Fernández (PRI)	2.23%	01:31:25	16
Cristina Delgado Díaz (PRI-PVEM)	0.10%	00:03:57	1
Elvira Hernández López (MC)	0.74%	00:30:21	7
Eufrosina Cruz Mendoza (PAN)	0.76%	00:31:07	22
Eva Diego Cruz	0.04%	00:01:46	2
Eva María Rafael Márquez (MORENA)	0.03%	00:01:07	4
Floridalma Pérez Pérez (Panal)	0.61%	00:24:49	6
Gabriela Pérez Ramírez (PUP)	0.53%	00:21:50	4
Gladis de Jesús Rodríguez Carrera (PANAL)	0.57%	00:23:10	5
Hilda Graciela Pérez Luis (MORENA)	1.81%	01:14:08	14
Inés Leal Pelaez (MORENA)	0.21%	00:08:35	5
Irma Piñeyro Arias (PRI)	1.26%	00:51:42	16
Juana Aguilar Espinoza (MORENA)	0.06%	00:02:19	3
Karla Velásquez Ramales (PRS)	0.25%	00:10:21	4
Laura Aguilar Chagoya	1.05%	00:43:12	8
Laura Ernestina Aguilar Chagoya (PAN-PRD)	0.14%	00:05:38	2

## Informe General de Campaña de Diputadas y Diputados Locales

Del 23 de abril al 1 junio de mayo de 2016

### INFORMACIÓN POR GÉNERO POR ACTORES POLÍTICOS RADIO

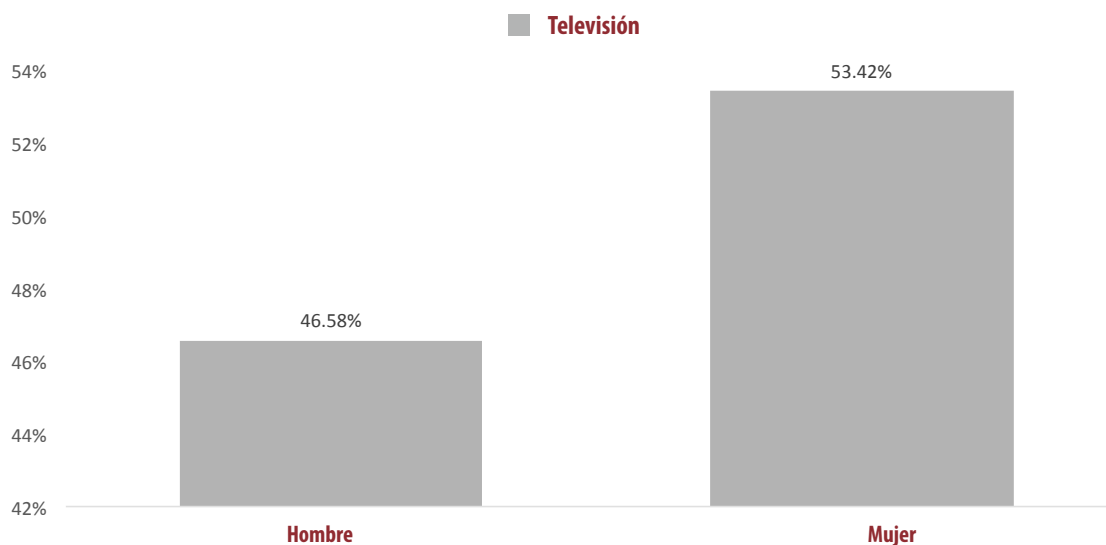


PARIDAD DE GÉNERO	PORCENTAJE (TIEMPO)	TIEMPO	MENCIONES
Laura Estrada Mauro (MORENA)	0.90%	00:36:48	8
Laura Vignón Carreño (PRI-PVEM)	7.71%	05:15:57	61
Leslie Bibsania Mendoza Zavaleta (PAN)	4.65%	03:10:43	48
Lorena Villar Amador (PRI)	0.02%	00:00:40	1
Lucía Montes Hernández (PSD)	0.17%	00:07:01	1
Luz María Salud (PAN-PRD)	0.01%	00:00:20	2
Luz Montes (PSD)	0.50%	00:20:19	5
Magali Gonzalez Santiago (PANAL)	0.14%	00:05:44	2
Margarita García García (PT)	2.08%	01:25:06	14
María Cristina Delgado Díaz (PRI-PVEM)	0.15%	00:05:58	1
María de Jesús Gómez Torres	0.00%	00:00:10	1
María de Lourdes García Caballero (PUP)	0.79%	00:32:18	14
Mercedes Rojas Saldaña	0.08%	00:03:27	4
Mirna López Torres (PAN-PRD)	0.57%	00:23:19	5
Nayeli Hernández García	0.19%	00:07:58	1
Norma Ramos Díaz (PT)	0.77%	00:31:44	5
Olivetti Paredes Zacarías	0.02%	00:00:55	1
Paola Gutiérrez Galindo	0.07%	00:03:01	1
Raquel Alberto	0.07%	00:03:01	1
Rosa María Guzmán Balbuena (PT)	0.66%	00:27:08	5
Rosalinda Figueroa Hernández (PRI)	1.62%	01:06:36	49
Sofía Castro Ríos (PRI)	0.79%	00:32:21	30
Sofía Valdivia (PANAL)	2.48%	01:41:37	20
Sonia Araceli Vásquez González (PRS)	0.01%	00:00:16	2
Sonia González Playas (PT)	0.65%	00:26:42	3
Sonia Guadalupe Toledo Zárate (MORENA)	0.00%	00:00:08	1
Tabatha Mata Navarro (PSD)	1.10%	00:45:15	6
Teresa de Jesús Ahuja Pérez (PT)	0.39%	00:15:54	5
Virginia López Calvo	0.02%	00:00:46	2
Yolanda Zepeda Zárate (PUP)	0.01%	00:00:22	2
<b>TOTAL GENERAL</b>	<b>100%</b>	<b>68:20:03</b>	<b>1239</b>

## Informe General de Campaña de Diputadas y Diputados Locales

Del 23 de abril al 1 junio de mayo de 2016

### INFORMACIÓN POR GÉNERO POR ACTORES POLÍTICOS TELEVISIÓN



- El tiempo total en espacios noticiosos de televisión dedicado a actores políticos fue de 46 minutos, 29 segundos, de los cuales:
- 24 minutos, 50 segundos corresponden al género **Hombre**; y 21 minutos, 39 segundos al género **Mujer**.
- Se registraron un total de 100 menciones, de las cuales 70 corresponde al género Mujer, y 30 al género Hombre.
- **Laura Vignón Carreño** fue la **Mujer** con más tiempo y menciones en espacios noticiosos de televisión, registrando 14 minutos, 43 segundos, y 13 menciones.
- **Luis Alfonso Silva Romo (PAN)** fue el Hombre con más tiempo y menciones en un espacio noticioso de televisión, registrando 14 minutos, 19 segundos, y 15 menciones.

## Informe General de Campaña de Diputadas y Diputados Locales

Del 23 de abril al 1 junio de mayo de 2016

### INFORMACIÓN POR GÉNERO POR ACTORES POLÍTICOS TELEVISIÓN

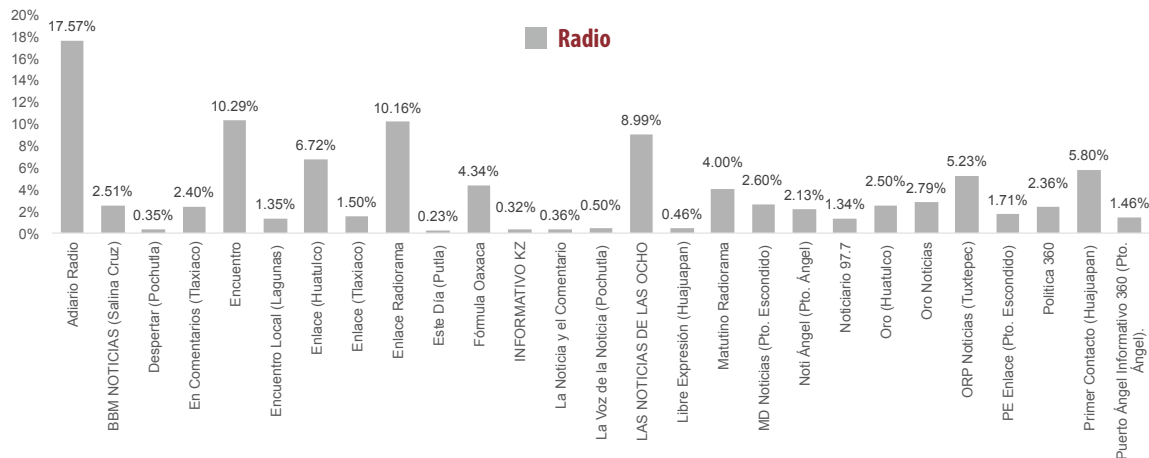


PARIDAD DE GÉNERO	PORCENTAJE (TIEMPO)	TIEMPO	MENCIONES
<b>Hombre</b>	<b>46.58%</b>	<b>00:21:39</b>	<b>30</b>
Carol Antonio Altamirano (PAN)	1.76%	00:00:49	1
Enrique Martínez Martínez (PT)	3.23%	00:01:30	11
Julián González Villareal (MORENA)	0.61%	00:00:17	1
Luis Alfonso Silva Romo (PAN-PRD)	30.80%	00:14:19	15
Raúl Cabrera Guzmán (INDP)	9.57%	00:04:27	1
Rubén Martínez Madrigal (MC)	0.61%	00:00:17	1
<b>Mujer</b>	<b>53.42%</b>	<b>00:24:50</b>	<b>70</b>
Alba Cerna López (MORENA)	3.76%	00:01:45	10
Ana Laura Herrera López (PSD)	3.55%	00:01:39	11
Aurora Eugenia Casas Amador (PUP)	4.34%	00:02:01	12
Floralma Pérez Pérez (Panal)	0.61%	00:00:17	1
Laura Vignón Carreño (PRI-PVEM)	31.66%	00:14:43	13
Liudmila Caballero Guzmán (PRS)	3.98%	00:01:51	11
Rosa María Guzmán Balbuena (PT)	0.61%	00:00:17	1
Sofía Valdivia (PANAL)	4.91%	00:02:17	11
<b>TOTAL GENERAL</b>	<b>100%</b>	<b>00:46:29</b>	<b>100</b>

# Informe General de Campaña de Diputadas y Diputados Locales

Del 23 de abril al 1 junio de mayo de 2016

## PROGRAMA NOTICIOSO POR PARTIDOS POLÍTICOS Y COALICIONES RADIO



- El tiempo total en espacios noticiosos de radio dedicado a partidos políticos y coaliciones fue de 3 horas, 35 minutos, 39 segundos; de los cuales los programas noticiosos que otorgaron más tiempo a partidos políticos y coaliciones fueron:
- **Adiario Radio** con 37 minutos, 53 segundos; **Encuentro** con 22 minutos, 11 segundos, **Enlace Rádiorama** con 21 minutos, 54 segundos; **LAS NOTICIAS DE LAS OCHO** con 19 minutos, 23 segundos cada uno; y **Enlace (Huatulco)** con 14 minutos, 30 segundos.
- Se registraron un total de 231 menciones, de las cuales los programas noticiosos con más menciones fueron:
- **ORP Noticias (Tuxtepec)** con 22 menciones; **PE Enlace (Pto. Escondido)** con 20; **Primer Contacto (Huaquapan)** con 19; **Oro (Huatulco)** con 16; **LAS NOTICIAS DE LAS OCHO** y **Encuentro Local (Lagunas)** con 14 cada uno.
- **Adiario Radio** fue el programa noticioso de radio que más tiempo otorgó a un partido político, registrando 37 minutos, 53 segundos.
- **ORP Noticias (Tuxtepec)** fue el programa noticioso de radio que más menciones otorgó a partidos políticos, con un total de 22.
- **Enlace Rádiorama** fue el programa noticioso de radio que más tiempo otorgó a un partido político, registrando para el PAN, 20 minutos, 56 segundos.
- **ORP Noticias (Tuxtepec)** y **PE Enlace (Pto. Escondido)** fueron los programas noticiosos de radio que más menciones otorgaron a partidos políticos y coaliciones, registrando para **Coalición PRI-PVEM** y el **PRI** 5 menciones a cada uno, respectivamente.

# Informe General de Campaña de Diputadas y Diputados Locales

Del 23 de abril al 1 junio de mayo de 2016

## PROGRAMA NOTICIOSO POR PARTIDOS POLÍTICOS Y COALICIONES

### RADIO



PROGRAMA NOTICIOSO	PORCENTAJE (TIEMPO)	TIEMPO	MENCIONES
<b>Adiario Radio</b>	<b>17.57%</b>	<b>00:37:53</b>	<b>9</b>
COALICIÓN "CREO" PAN-PRD	1.84%	00:03:58	1
COALICIÓN PRI-PVEM-PANAL	3.68%	00:07:56	2
PAN	2.13%	00:04:36	2
PRD	1.85%	00:04:00	1
PRI	8.06%	00:17:23	3
<b>BBM NOTICIAS (Salina Cruz)</b>	<b>2.51%</b>	<b>00:05:25</b>	<b>5</b>
COALICIÓN "CREO" PAN-PRD	0.35%	00:00:45	2
PES	1.31%	00:02:50	1
PRI	0.85%	00:01:50	2
Despertar (Pochutla)	0.35%	00:00:45	3
PT	0.27%	00:00:35	2
PUP	0.08%	00:00:10	1
<b>En Comentarios (Tlaxiaco)</b>	<b>2.40%</b>	<b>00:05:11</b>	<b>13</b>
COALICIÓN "CREO" PAN-PRD	0.77%	00:01:40	4
MC	0.03%	00:00:04	1
MORENA	0.23%	00:00:30	1
PRI	0.43%	00:00:55	2
PSD	0.25%	00:00:32	2
PT	0.31%	00:00:40	2
PUP	0.39%	00:00:50	1
<b>Encuentro</b>	<b>10.29%</b>	<b>00:22:11</b>	<b>12</b>
COALICIÓN "CREO" PAN-PRD	2.90%	00:06:15	3
PAN	0.17%	00:00:22	1
PES	3.79%	00:08:10	2
PRD	1.47%	00:03:10	1
PRI	1.72%	00:03:42	3
PT	0.17%	00:00:22	1
PUP	0.08%	00:00:10	1
<b>Encuentro Local (Lagunas)</b>	<b>1.35%</b>	<b>00:02:55</b>	<b>14</b>
COALICIÓN "CREO" PAN-PRD	0.08%	00:00:10	2
COALICIÓN PRI-PVEM	0.04%	00:00:05	1
MC	0.04%	00:00:05	1
MORENA	0.27%	00:00:35	2
PAN	0.08%	00:00:10	1
PRI	0.23%	00:00:30	1
PRS	0.27%	00:00:35	2
PSD	0.04%	00:00:05	1
PT	0.04%	00:00:05	1
PUP	0.04%	00:00:05	1
PVEM	0.23%	00:00:30	1
<b>Enlace (Huatulco)</b>	<b>6.72%</b>	<b>00:14:30</b>	<b>1</b>



# Informe General de Campaña de Diputadas y Diputados Locales

Del 23 de abril al 1 junio de mayo de 2016

## PROGRAMA NOTICIOSO POR PARTIDOS POLÍTICOS Y COALICIONES

### RADIO



PROGRAMA NOTICIOSO	PORCENTAJE (TIEMPO)	TIEMPO	MENCIONES
COALICIÓN "CREO" PAN-PRD	6.72%	00:14:30	1
<b>Enlace (Tlaxiaco)</b>	<b>1.50%</b>	<b>00:03:14</b>	<b>8</b>
COALICIÓN "CREO" PAN-PRD	0.35%	00:00:45	3
MC	0.28%	00:00:36	1
PRD	0.28%	00:00:36	1
PRI	0.28%	00:00:36	1
PT	0.32%	00:00:41	2
<b>Enlace Radiorama</b>	<b>10.16%</b>	<b>00:21:54</b>	<b>3</b>
PAN	9.71%	00:20:56	2
PANAL	0.45%	00:00:58	1
<b>Este Día (Putla)</b>	<b>0.23%</b>	<b>00:00:30</b>	<b>1</b>
COALICIÓN "CREO" PAN-PRD	0.23%	00:00:30	1
<b>Fórmula Oaxaca</b>	<b>4.34%</b>	<b>00:09:22</b>	<b>6</b>
MC	0.15%	00:00:20	1
PAN	3.49%	00:07:32	4
PES	0.70%	00:01:30	1
<b>INFORMATIVO KZ</b>	<b>0.32%</b>	<b>00:00:42</b>	<b>5</b>
COALICIÓN "CREO" PAN-PRD	0.19%	00:00:25	3
PRI	0.13%	00:00:17	2
<b>La Noticia y el Comentario</b>	<b>0.36%</b>	<b>00:00:47</b>	<b>1</b>
PAN	0.36%	00:00:47	1
<b>La Voz de la Noticia (Pochutla)</b>	<b>0.50%</b>	<b>00:01:05</b>	<b>7</b>
COALICIÓN "CREO" PAN-PRD	0.23%	00:00:30	3
COALICIÓN PRI-PVEM	0.04%	00:00:05	1
PRI	0.08%	00:00:10	1
PT	0.08%	00:00:10	1
PUP	0.08%	00:00:10	1
LAS NOTICIAS DE LAS OCHO	8.99%	00:19:23	14
COALICIÓN "CREO" PAN-PRD	0.08%	00:00:10	1
<b>MC</b>	<b>1.61%</b>	<b>00:03:28</b>	<b>3</b>
MORENA	0.30%	00:00:39	2
PRD	0.15%	00:00:20	2
PRI	0.31%	00:00:40	2
PT	0.36%	00:00:46	2
PUP	6.18%	00:13:20	2
<b>Libre Expresión (Huajuapán)</b>	<b>0.46%</b>	<b>00:01:00</b>	<b>3</b>
COALICIÓN "CREO" PAN-PRD	0.23%	00:00:30	1
PRI	0.23%	00:00:30	2
<b>Matutino Radiorama</b>	<b>4.00%</b>	<b>00:08:38</b>	<b>4</b>
COALICIÓN "CREO" PAN-PRD	0.16%	00:00:21	1
PAN	3.03%	00:06:32	2
PRS	0.81%	00:01:45	1



# Informe General de Campaña de Diputadas y Diputados Locales

Del 23 de abril al 1 junio de mayo de 2016

## PROGRAMA NOTICIOSO POR PARTIDOS POLÍTICOS Y COALICIONES

### RADIO



PROGRAMA NOTICIOSO	PORCENTAJE (TIEMPO)	TIEMPO	MENCIONES
<b>MD Noticias (Pto. Escondido)</b>	<b>2.60%</b>	<b>00:05:37</b>	<b>7</b>
COALICIÓN "CREO" PAN-PRD	0.83%	00:01:48	2
COALICIÓN PRI-PVEM	0.23%	00:00:30	1
PRI	1.21%	00:02:36	2
PSD	0.14%	00:00:18	1
PT	0.19%	00:00:25	1
<b>Noti Ángel (Pto. Ángel)</b>	<b>2.13%</b>	<b>00:04:36</b>	<b>7</b>
COALICIÓN "CREO" PAN-PRD	0.04%	00:00:05	1
PAN	0.63%	00:01:21	2
PRD	0.15%	00:00:20	1
PUP	1.31%	00:02:50	3
<b>Noticiario 97.7</b>	<b>1.34%</b>	<b>00:02:53</b>	<b>3</b>
PAN	1.00%	00:02:10	2
PES	0.33%	00:00:43	1
<b>Oro (Huatulco)</b>	<b>2.50%</b>	<b>00:05:24</b>	<b>16</b>
COALICIÓN "CREO" PAN-PRD	0.31%	00:00:40	4
COALICIÓN PRI-PVEM	0.08%	00:00:10	2
PAN	0.32%	00:00:42	2
PANAL	0.23%	00:00:30	1
PRD	0.44%	00:00:57	2
PRI	0.73%	00:01:35	4
PUP	0.39%	00:00:50	1
<b>Oro Noticias</b>	<b>2.79%</b>	<b>00:06:01</b>	<b>9</b>
COALICIÓN "CREO" PAN-PRD	0.96%	00:02:04	3
INDEPENDIENTES	0.04%	00:00:05	1
PAN	1.04%	00:02:14	2
PRD	0.49%	00:01:03	1
PRI	0.23%	00:00:30	1
PSD	0.04%	00:00:05	1
<b>ORP Noticias (Tuxtepec)</b>	<b>5.23%</b>	<b>00:11:17</b>	<b>22</b>
COALICIÓN "CREO" PAN-PRD	0.15%	00:00:19	3
COALICIÓN PRI-PVEM	0.24%	00:00:31	5
MC	1.27%	00:02:44	2
MORENA	0.81%	00:01:45	3
PAN	0.70%	00:01:30	1
PANAL	0.04%	00:00:05	1
PRI	0.10%	00:00:13	2
PRS	0.08%	00:00:10	1
PSD	0.93%	00:02:00	3
PT	0.93%	00:02:00	1
<b>PE Enlace (Pto. Escondido)</b>	<b>1.71%</b>	<b>00:03:41</b>	<b>20</b>
COALICIÓN "CREO" PAN-PRD	0.29%	00:00:38	4



# Informe General de Campaña de Diputadas y Diputados Locales

Del 23 de abril al 1 junio de mayo de 2016

## PROGRAMA NOTICIOSO POR PARTIDOS POLÍTICOS Y COALICIONES

### RADIO

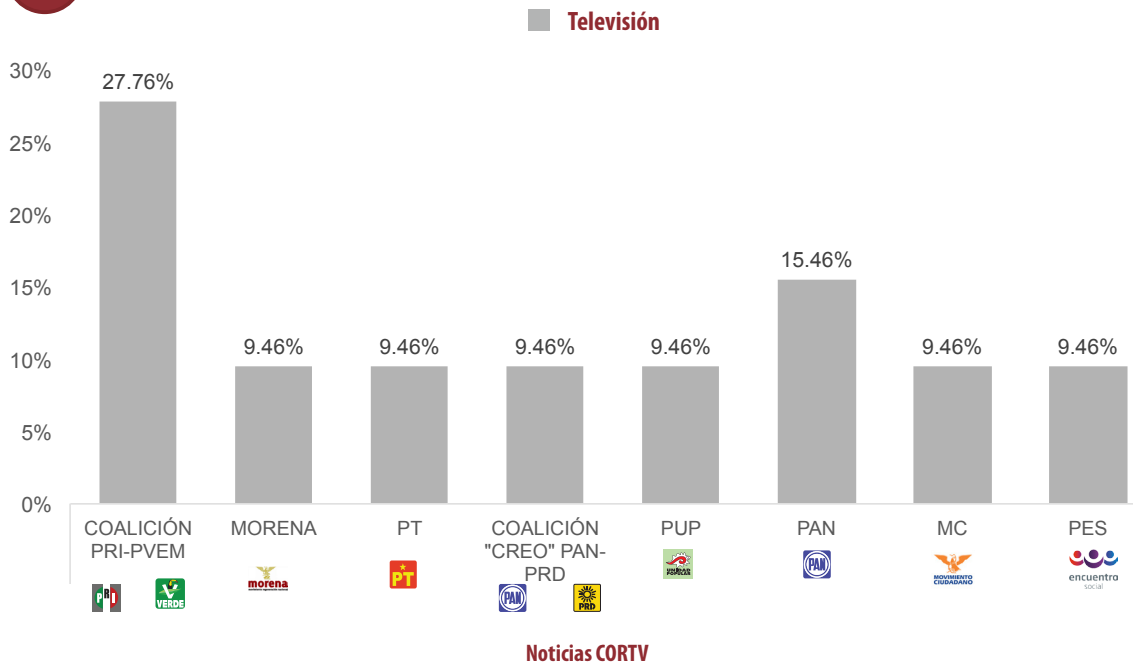


PROGRAMA NOTICIOSO	PORCENTAJE (TIEMPO)	TIEMPO	MENCIONES
INDEPENDIENTES	0.06%	00:00:08	1
MC	0.06%	00:00:08	1
MORENA	0.15%	00:00:20	1
PAN	0.37%	00:00:48	2
PANAL	0.06%	00:00:08	1
PES	0.19%	00:00:25	1
PRI	0.19%	00:00:25	5
PRS	0.06%	00:00:08	1
PT	0.26%	00:00:33	3
<b>Politica 360</b>	<b>2.36%</b>	<b>00:05:05</b>	<b>10</b>
COALICIÓN "CREO" PAN-PRD	0.11%	00:00:14	1
MC	0.11%	00:00:14	1
MORENA	0.11%	00:00:14	1
PES	0.11%	00:00:14	1
PRI	1.49%	00:03:13	2
PRS	0.11%	00:00:14	1
PSD	0.11%	00:00:14	1
PT	0.11%	00:00:14	1
PUP	0.11%	00:00:14	1
<b>Primer Contacto (Huaquapan)</b>	<b>5.80%</b>	<b>00:12:31</b>	<b>19</b>
COALICIÓN "CREO" PAN-PRD	0.56%	00:01:13	3
COALICIÓN PRI-PVEM	1.48%	00:03:12	4
PAN	0.45%	00:00:58	2
PANAL	1.04%	00:02:15	2
PRD	1.19%	00:02:34	4
PRI	0.12%	00:00:15	1
PRS	0.60%	00:01:17	2
PUP	0.36%	00:00:47	1
<b>Puerto Ángel Informativo 360 (Pto. Ángel).</b>	<b>1.46%</b>	<b>00:03:09</b>	<b>9</b>
COALICIÓN "CREO" PAN-PRD	0.08%	00:00:10	1
PAN	0.60%	00:01:18	3
PANAL	0.04%	00:00:05	1
PES	0.24%	00:00:31	1
PRD	0.38%	00:00:49	1
PRI	0.09%	00:00:11	1
PT	0.04%	00:00:05	1
<b>TOTAL GENERAL</b>	<b>100%</b>	<b>03:35:39</b>	<b>231</b>

## Informe General de Campaña de Diputadas y Diputados Locales

Del 23 de abril al 1 junio de mayo de 2016

### PROGRAMA NOTICIOSO POR PARTIDOS POLÍTICOS Y COALICIONES TELEVISIÓN



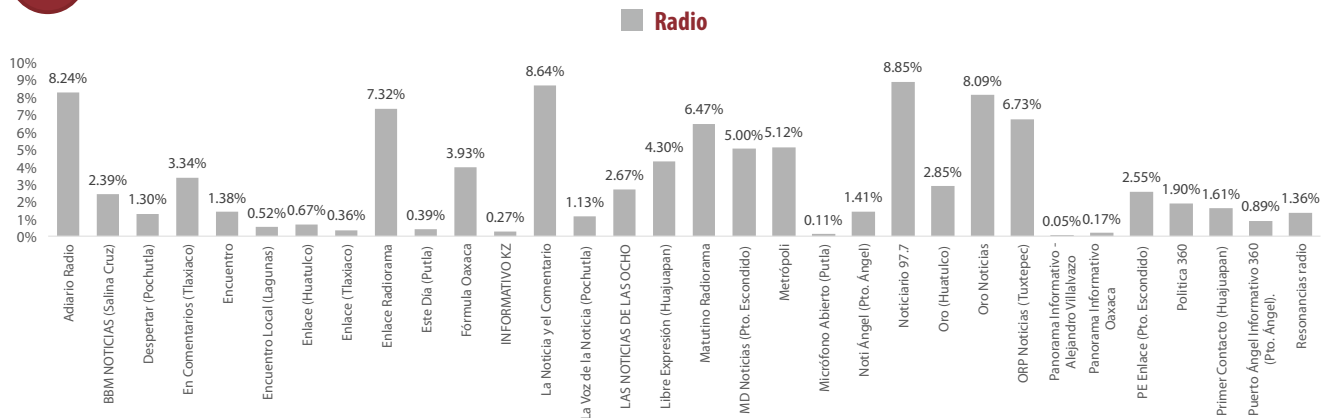
- El tiempo total en espacios noticiosos de televisión dedicado a partidos políticos y coaliciones fue de 5 minutos, 17 minutos; los cuales pertenecen al programa noticiosos **Noticias CORTV**.
- Se registraron un total de 9 menciones, las cuales pertenecen al programa noticioso **Noticias CORTV**.
- **Noticias CORTV** fue el único programa noticioso de televisión que más tiempo otorgó a una coalición, registrando para **PRI-PVEM** 1 minuto, 28 segundos.

PROGRAMA NOTICIOSO	PORCENTAJE (TIEMPO)	TIEMPO	MENCIONES
<b>NOTICIAS CORTV</b>	<b>100%</b>	<b>00:05:17</b>	<b>9</b>
COALICIÓN PRI-PVEM	27.76%	00:01:28	2
MORENA	9.46%	00:00:30	1
PT	9.46%	00:00:30	1
COALICIÓN "CREO" PAN-PRD	9.46%	00:00:30	1
PUP	9.46%	00:00:30	1
ENCUENTRO SOCIAL	9.46%	00:00:30	1
PAN	15.46%	00:00:49	1
MOV. CIUDADANO	9.46%	00:00:30	1
<b>TOTAL GENERAL</b>	<b>100%</b>	<b>00:05:17</b>	<b>9</b>

# Informe General de Campaña de Diputadas y Diputados Locales

Del 23 de abril al 1 junio de mayo de 2016

## PROGRAMA NOTICIOSO POR ACTORES POLÍTICOS RADIO



- El tiempo total en espacios noticiosos de radio dedicado a actores políticos fue de 68 horas, 20 minutos, 3 segundos; de los cuales los programas noticiosos que registraron más tiempo fueron:
- **Noticiero 97.7** con 6 horas, 2 minutos, 48 segundos; **La Noticia y el Comentario** con 5 horas, 54 minutos, 10 segundos; **Adiario Radio** con 5 horas, 37 minutos, 39 segundos; **Oro Noticias** con 5 horas, 31 minutos, 33 segundos; y **Enlace Rádiorama** con 5 horas, 12 segundos.
- Se registró un total de 1,239 menciones, de las cuales los programas noticiosos con más menciones fueron:
- **ORP Noticias (Tuxtepec)** con 119; **Noticiero 97.7** con 111; **Primer Contacto (Huaquapan)** con 73; **Matutino Rádiorama** con 65; y **Oro Noticias** con 64.
- **Noticiero 97.7** fue el programa noticioso de radio con más tiempo dedicado a actores políticos, registrando 6 horas, 2 minutos, 48 segundos.
- **ORP Noticias (Tuxtepec)** fue el programa noticioso de radio que más menciones registró para actores políticos con un total de 119.
- **La Noticia y el Comentario** fue el programa noticioso de radio que más tiempo otorgó a un político, registrando para **Luis Alfonso Silva Romo (PAN-PRD)** 1 hora, 41 minutos, 33 segundos.
- **ORP Noticias (Tuxtepec)** fue el programa noticioso de radio que más menciones otorgó a un actor político, registrando para **Gabriel Cué Navarro (PRI)** 52 menciones.

# Informe General de Campaña de Diputadas y Diputados Locales

Del 23 de abril al 1 junio de mayo de 2016

## PROGRAMA NOTICIOSO POR ACTORES POLÍTICOS RADIO



PROGRAMA NOTICIOSO	PORCENTAJE (TIEMPO)	TIEMPO	MENCIONES
<b>Adiario Radio</b>	<b>8.24%</b>	<b>05:37:39</b>	<b>60</b>
Alberto Toriz Roldán (MC)	0.59%	00:24:18	4
Carol Antonio Altamirano (PAN)	0.35%	00:14:18	2
Claudia Silva Fernández (PRI)	0.27%	00:11:15	1
Eduardo Aragón Mijangos	0.30%	00:12:06	1
Hilda Graciela Pérez Luis (MORENA)	1.81%	01:14:08	14
Hugo Jarquín (PAN-PRD)	0.70%	00:28:47	6
Juan Mendoza Reyes (PAN)	0.11%	00:04:36	2
Laura Vignón Carreño (PRI-PVEM)	1.60%	01:05:26	12
Luis Alfonso Silva Romo (PAN-PRD)	1.26%	00:51:43	12
Sofía Valdivia (PANAL)	1.24%	00:51:02	6
<b>BBM NOTICIAS (Salina Cruz)</b>	<b>2.39%</b>	<b>01:37:49</b>	<b>43</b>
Blanca Islas Maldonado (PRI)	0.00%	00:00:10	1
Carol Antonio Altamirano (PAN)	0.90%	00:37:00	20
Donovan Rito García (PRI)	1.48%	01:00:39	22
<b>Despertar (Pochutla)</b>	<b>1.30%</b>	<b>00:53:23</b>	<b>33</b>
Alejandro Aparicio Santiago (PRD)	0.03%	00:01:05	1
Alfredo Ruschke Azotla (PRS)	0.21%	00:08:47	3
Antonio Cabrera (PT)	0.20%	00:08:11	4
Enrique Jacob González Rojas (MC)	0.00%	00:00:09	1
Juan Mendoza Reyes (PAN)	0.14%	00:05:48	1
Juana Aguilar Espinoza (MORENA)	0.01%	00:00:15	1
Leslie Bibsania Mendoza Zavaleta (PAN)	0.02%	00:00:38	3
Maria de Lourdes García Caballero (PUP)	0.05%	00:02:15	3
Mercedes Rojas Saldaña	0.04%	00:01:40	1
Miguel Antonio Cabrera García (PT)	0.03%	00:01:10	1
Rosalinda Figueroa Hernández (PRI)	0.53%	00:21:45	13
Sofía Castro Ríos (PRI)	0.04%	00:01:40	1
<b>En Comentarios (Tlaxiaco)</b>	<b>3.34%</b>	<b>02:17:08</b>	<b>22</b>
Alejandro Aparicio Santiago (PRD)	0.64%	00:26:23	8
Araceli Juárez Chávez (MC)	0.35%	00:14:29	2
Catalina Aurelia Santiago López (MORENA)	0.44%	00:17:54	1
Hernán García Cortés (PUP)	0.34%	00:13:55	1
Irma Piñeyro Arias (PRI)	0.85%	00:34:56	5
José Manuel Bueno Díaz (PT)	0.49%	00:20:10	3
Margarito Rojas	0.15%	00:06:20	1
Paola Gutiérrez Galindo	0.07%	00:03:01	1
<b>Encuentro</b>	<b>1.38%</b>	<b>00:56:31</b>	<b>32</b>
Beatriz Rodríguez Casasnovas	0.08%	00:03:13	2
Carol Antonio Altamirano (PAN)	0.61%	00:24:53	12
Eufrosina Cruz Mendoza (PAN)	0.06%	00:02:19	3
Francisco Ángel Maldonado Martínez	0.02%	00:00:40	1
Hugo Jarquín (PAN-PRD)	0.03%	00:01:19	2
José Manuel Bueno Díaz (PT)	0.03%	00:01:10	1
José Zorrilla de San Martín Diego (Diputado)	0.03%	00:01:06	1
Juan Mendoza Reyes (PAN)	0.29%	00:11:54	8
Sofía Castro Ríos (PRI)	0.02%	00:00:40	1

# Informe General de Campaña de Diputadas y Diputados Locales

Del 23 de abril al 1 junio de mayo de 2016

## PROGRAMA NOTICIOSO POR ACTORES POLÍTICOS RADIO



PROGRAMA NOTICIOSO	PORCENTAJE (TIEMPO)	TIEMPO	MENCIONES
Tabatha Mata Navarro (PSD)	0.23%	00:09:17	1
<b>Encuentro Local (Lagunas)</b>	<b>0.52%</b>	<b>00:21:08</b>	<b>21</b>
Carlos Beas Torres	0.02%	00:00:47	2
Carol Antonio Altamirano (PAN)	0.02%	00:00:41	2
Eufrosina Cruz Mendoza (PAN)	0.00%	00:00:10	1
Eva María Rafael Márquez (MORENA)	0.03%	00:01:07	4
Gustavo Marín (PRI)	0.06%	00:02:39	5
Olivetti Paredes Zacarías	0.02%	00:00:55	1
Sofía Castro Ríos (PRI)	0.04%	00:01:40	2
Teodoro Guzmán Corral	0.32%	00:13:09	4
<b>Enlace (Huatulco)</b>	<b>0.67%</b>	<b>00:27:30</b>	<b>34</b>
Beatriz Armengol Hernández	0.01%	00:00:17	1
Blanca Islas Maldonado (PRI)	0.00%	00:00:07	1
Carol Antonio Altamirano (PAN)	0.03%	00:01:25	2
Enrique Martínez Martínez (PT)	0.00%	00:00:05	1
Eufrosina Cruz Mendoza (PAN)	0.00%	00:00:07	1
Gilberto Melo Guzmán (PT)	0.01%	00:00:20	1
Gustavo Marín (PRI)	0.00%	00:00:05	1
Heriberto Ramírez Martínez (PRI-PVEM)	0.02%	00:00:40	1
Javier Matías Aquino (PT)	0.00%	00:00:05	1
José Manuel Bueno Díaz (PT)	0.00%	00:00:10	1
Leslie Bibsania Mendoza Zavaleta (PAN)	0.42%	00:17:05	3
Lorena Villar Amador (PRI)	0.02%	00:00:40	1
Luis Alfonso Silva Romo (PAN-PRD)	0.01%	00:00:17	1
Manuel León Sánchez (PRI)	0.00%	00:00:10	1
Margarita García García (PT)	0.03%	00:01:07	3
Mirna López Torres (PAN-PRD)	0.01%	00:00:17	1
Norma Ramos Díaz (PT)	0.01%	00:00:32	1
Pavel Gómez García	0.01%	00:00:25	2
Rosalinda Figueroa Hernández (PRI)	0.08%	00:03:14	8
Teresa de Jesús Ahuja Pérez (PT)	0.01%	00:00:15	1
Yolanda Zepeda Zárate (PUP)	0.00%	00:00:07	1
<b>Enlace (Tlaxiaco)</b>	<b>0.36%</b>	<b>00:14:37</b>	<b>10</b>
Alejandro Aparicio Santiago (PRD)	0.22%	00:08:57	4
Araceli Juárez Chávez (MC)	0.00%	00:00:10	1
Irma Piñeyro Arias (PRI)	0.00%	00:00:11	1
José Manuel Bueno Díaz (PT)	0.11%	00:04:37	2
Juan Antonio Vera Carrizal (PRI)	0.01%	00:00:30	1
Margarito Rojas	0.00%	00:00:12	1
<b>Enlace Radorama</b>	<b>7.32%</b>	<b>05:00:12</b>	<b>46</b>
Alberto Toriz Roldán (MC)	0.45%	00:18:17	2
Blanca Islas Maldonado (PRI)	0.04%	00:01:45	1
Carol Antonio Altamirano (PAN)	1.03%	00:42:08	9
Claudia Silva Fernández (PRI)	0.19%	00:07:38	1
Enrique Martínez Martínez (PT)	0.66%	00:27:01	4
Gilberto Ramírez Puga Leyva (PRI)	0.82%	00:33:38	3
Hugo Jarquín (PAN-PRD)	0.66%	00:27:09	2

# Informe General de Campaña de Diputadas y Diputados Locales

Del 23 de abril al 1 junio de mayo de 2016

## PROGRAMA NOTICIOSO POR ACTORES POLÍTICOS RADIO



PROGRAMA NOTICIOSO	PORCENTAJE (TIEMPO)	TIEMPO	MENCIONES
Juan Mendoza Reyes (PAN)	0.10%	00:04:02	2
Laura Vignón Carreño (PRI-PVEM)	0.48%	00:19:35	1
Luis Alfonso Silva Romo (PAN-PRD)	0.42%	00:17:13	5
Margarita García García (PT)	0.58%	00:23:52	2
Mirna López Torres (PAN-PRD)	0.02%	00:00:55	1
Primitivo López Reyes (PANAL)	0.13%	00:05:17	1
Raúl Cabrera Guzmán (INDP)	0.25%	00:10:03	1
Samuel Gurrión Matías	0.44%	00:18:07	1
Sofía Castro Ríos (PRI)	0.14%	00:05:40	1
Sofía Valdivia (PANAL)	0.41%	00:16:44	2
Toribio López Sánchez (PAN-PRD)	0.52%	00:21:08	7
<b>Este Día (Putla)</b>	<b>0.39%</b>	<b>00:15:57</b>	<b>26</b>
Alejandro Velazco Paredes (PRI)	0.01%	00:00:30	1
Carol Antonio Altamirano (PAN)	0.15%	00:06:09	7
Eufrosina Cruz Mendoza (PAN)	0.03%	00:01:25	1
Hugo Jarquín (PAN-PRD)	0.02%	00:00:37	2
Joaquín Echeverría Lara	0.01%	00:00:36	1
José Manuel Bueno Díaz (PT)	0.01%	00:00:13	2
Juan Antonio Vera Carrizal (PRI)	0.01%	00:00:15	1
Juan Mendoza Reyes (PAN)	0.02%	00:00:59	2
Mercedes Rojas Saldaña	0.01%	00:00:20	1
Pavel Gómez García	0.01%	00:00:17	1
Pedro Silva Salazar (PAN-PRD)	0.02%	00:00:37	2
Rubén Martínez Madrigal (MC)	0.01%	00:00:20	1
Sofía Castro Ríos (PRI)	0.04%	00:01:38	3
Tabatha Mata Navarro (PSD)	0.05%	00:02:01	1
<b>Fórmula Oaxaca</b>	<b>3.93%</b>	<b>02:40:59</b>	<b>30</b>
Carol Antonio Altamirano (PAN)	0.31%	00:12:50	5
Claudia Silva Fernández (PRI)	0.24%	00:09:57	2
Enrique Martínez Martínez (PT)	0.32%	00:13:05	2
Eufrosina Cruz Mendoza (PAN)	0.15%	00:06:10	3
Gilberto Ramírez Puga Leyva (PRI)	0.18%	00:07:27	1
Hugo Jarquín (PAN-PRD)	0.66%	00:26:57	2
Juan Mendoza Reyes (PAN)	0.21%	00:08:47	4
Laura Aguilar Chagoya	0.21%	00:08:37	1
Laura Vignón Carreño (PRI-PVEM)	0.27%	00:10:52	2
Luis Alfonso Silva Romo (PAN-PRD)	0.20%	00:08:22	1
Raúl Cabrera Guzmán (INDP)	0.47%	00:19:13	2
Sofía Castro Ríos (PRI)	0.18%	00:07:25	1
Tabatha Mata Navarro (PSD)	0.22%	00:09:10	1
Toribio López Sánchez (PAN-PRD)	0.30%	00:12:07	3
<b>INFORMATIVO KZ</b>	<b>0.27%</b>	<b>00:11:16</b>	<b>28</b>
Blanca Islas Maldonado (PRI)	0.00%	00:00:08	1
Carol Antonio Altamirano (PAN)	0.16%	00:06:28	16
Donovan Rito García (PRI)	0.09%	00:03:48	7
Luz María Salud (PAN-PRD)	0.01%	00:00:20	2
Sonia Guadalupe Toledo Zárate (MORENA)	0.00%	00:00:08	1



# Informe General de Campaña de Diputadas y Diputados Locales

Del 23 de abril al 1 junio de mayo de 2016

## PROGRAMA NOTICIOSO POR ACTORES POLÍTICOS RADIO



PROGRAMA NOTICIOSO	PORCENTAJE (TIEMPO)	TIEMPO	MENCIONES
Virginia López Calvo	0.01%	00:00:24	1
<b>La Noticia y el Comentario</b>	<b>8.64%</b>	<b>05:54:10</b>	<b>33</b>
Alberto Benítez Tiburcio (PRD)	0.37%	00:15:20	1
Alberto Toriz Roldán (MC)	1.78%	01:13:09	5
Carol Antonio Altamirano (PAN)	0.31%	00:12:42	4
Claudia Silva Fernández (PRI)	0.46%	00:18:43	2
Enrique Martínez Martínez (PT)	0.26%	00:10:31	1
Hugo Jarquín (PAN-PRD)	0.27%	00:11:16	1
Juan Mendoza Reyes (PAN)	0.22%	00:09:11	3
Laura Vignón Carreño (PRI-PVEM)	0.62%	00:25:16	2
Luis Alfonso Silva Romo (PAN-PRD)	2.48%	01:41:33	7
Margarita García García (PT)	0.40%	00:16:28	1
Mirna López Torres (PAN-PRD)	0.51%	00:21:04	2
Toribio López Sánchez (PAN-PRD)	0.95%	00:38:57	4
<b>La Voz de la Noticia (Pochutla)</b>	<b>1.13%</b>	<b>00:46:18</b>	<b>22</b>
Antonio Cabrera (PT)	0.01%	00:00:14	1
Francisco Ángel Maldonado Martínez	0.00%	00:00:10	1
Juan Mendoza Reyes (PAN)	0.01%	00:00:29	1
Juana Aguilar Espinoza (MORENA)	0.00%	00:00:06	1
Leslie Bibsania Mendoza Zavaleta (PAN)	0.37%	00:15:12	6
María de Jesús Gómez Torres	0.00%	00:00:10	1
Maria de Lourdes Garcia Caballero (PUP)	0.24%	00:09:57	2
Miguel Antonio Cabrera García (PT)	0.08%	00:03:16	1
Noel García Aguilar	0.04%	00:01:45	1
Rosalinda Figueroa Hernández (PRI)	0.35%	00:14:29	6
Sofía Castro Ríos (PRI)	0.01%	00:00:30	1
<b>LAS NOTICIAS DE LAS OCHO</b>	<b>2.67%</b>	<b>01:49:34</b>	<b>56</b>
Alejandro Aparicio Santiago (PRD)	1.35%	00:55:23	25
Araceli Juárez Chávez (MC)	0.09%	00:03:45	2
Catalina Aurelia Santiago López (MORENA)	0.25%	00:10:11	3
Enrique Martínez Martínez (PT)	0.00%	00:00:04	1
Gilberto Ramírez Puga Leyva (PRI)	0.00%	00:00:10	1
Irma Piñeyro Arias (PRI)	0.40%	00:16:35	10
Javier Matías Aquino (PT)	0.00%	00:00:04	1
José Manuel Bueno Díaz (PT)	0.39%	00:16:02	6
Magali Gonzalez Santiago (PANAL)	0.14%	00:05:44	2
Manuel Reynaldo Avendaño de la Rosa (MORENA)	0.00%	00:00:10	1
Margarita García García (PT)	0.00%	00:00:04	1
Norma Ramos Díaz (PT)	0.02%	00:00:45	1
Pedro Silva Salazar (PAN-PRD)	0.02%	00:00:37	2
<b>Libre Expresión (Huaquapan)</b>	<b>4.30%</b>	<b>02:56:30</b>	<b>31</b>
Aarón Cruz González (PUP)	0.52%	00:21:13	2
Anabel Espinoza Tenorio (PSD)	0.00%	00:00:09	1
Floralma Pérez Pérez (Panal)	0.52%	00:21:13	2
Juan Antonio Vera Carrizal (PRI)	0.50%	00:20:34	7
Julián González Villareal (MORENA)	0.97%	00:39:56	4



# Informe General de Campaña de Diputadas y Diputados Locales

Del 23 de abril al 1 junio de mayo de 2016

## PROGRAMA NOTICIOSO POR ACTORES POLÍTICOS RADIO



PROGRAMA NOTICIOSO	PORCENTAJE (TIEMPO)	TIEMPO	MENCIONES
Pedro Silva Salazar (PAN-PRD)	0.55%	00:22:32	4
Rosa María Guzmán Balbuena (PT)	0.62%	00:25:35	3
Rubén Martínez Madrigal (MC)	0.52%	00:21:13	2
Samuel Gurrión Matías	0.06%	00:02:24	1
Sofía Castro Ríos (PRI)	0.03%	00:01:12	3
Sonia Araceli Vásquez González (PRS)	0.00%	00:00:09	1
Toribio López Sánchez (PAN-PRD)	0.01%	00:00:20	1
<b>Matutino Radiorama</b>	<b>6.47%</b>	<b>04:25:13</b>	<b>65</b>
Carol Antonio Altamirano (PAN)	0.41%	00:16:54	8
Claudia Silva Fernández (PRI)	0.40%	00:16:12	6
Cristina Delgado Díaz (PRI-PVEM)	0.10%	00:03:57	1
Enrique Martínez Martínez (PT)	0.41%	00:16:43	3
Eufrosina Cruz Mendoza (PAN)	0.11%	00:04:30	1
Francisco Ángel Maldonado Martínez	0.07%	00:03:04	2
Gilberto Ramírez Puga Leyva (PRI)	0.43%	00:17:29	2
Hugo Jarquín (PAN-PRD)	0.33%	00:13:24	1
José Zorrilla de San Martín Diego (Diputado)	0.01%	00:00:27	1
Juan Mendoza Reyes (PAN)	0.60%	00:24:33	9
Juan Silva Barragán (PAN-PRD)	0.08%	00:03:10	1
Laura Vignón Carreño (PRI-PVEM)	0.56%	00:22:47	4
Luis Alfonso Silva Romo (PAN-PRD)	0.64%	00:26:18	7
Manuel Reynaldo Avendaño de la Rosa (MORENA)	0.01%	00:00:27	1
Margarita García García (PT)	0.79%	00:32:20	5
Mirna López Torres (PAN-PRD)	0.03%	00:01:03	1
Pedro Silva Salazar (PAN-PRD)	0.07%	00:03:04	2
Primitivo López Reyes (PANAL)	0.44%	00:17:57	2
Sofía Castro Ríos (PRI)	0.13%	00:05:29	4
Sonia González Playas (PT)	0.19%	00:07:48	1
Toribio López Sánchez (PAN-PRD)	0.67%	00:27:37	3
<b>MD Noticias (Pto. Escondido)</b>	<b>5.00%</b>	<b>03:24:52</b>	<b>60</b>
Carol Antonio Altamirano (PAN)	0.04%	00:01:35	2
Enrique Jacob González Rojas (MC)	0.01%	00:00:22	1
Enrique Martínez Martínez (PT)	0.02%	00:00:45	1
Eufrosina Cruz Mendoza (PAN)	0.13%	00:05:24	2
Gabriel Cué Navarro (PRI)	0.01%	00:00:25	1
Gabriel Galvez (PAN-PRD)	0.88%	00:36:14	4
Inés Leal Pelaez (MORENA)	0.02%	00:01:00	4
Juan Mendoza Reyes (PAN)	0.05%	00:01:54	3
Leslie Bibsania Mendoza Zavaleta (PAN)	1.01%	00:41:28	9
Manuel León Sánchez (PRI)	1.84%	01:15:24	21
Norma Ramos Díaz (PT)	0.52%	00:21:07	2
Rosalinda Figueroa Hernández (PRI)	0.35%	00:14:19	8
Samuel Gurrión Matías	0.11%	00:04:30	1
Sofía Castro Ríos (PRI)	0.01%	00:00:25	1
<b>Metrópoli</b>	<b>5.12%</b>	<b>03:29:55</b>	<b>45</b>
Erick Maldonado Domínguez (PSD)	0.48%	00:19:43	5

# Informe General de Campaña de Diputadas y Diputados Locales

Del 23 de abril al 1 junio de mayo de 2016

## PROGRAMA NOTICIOSO POR ACTORES POLÍTICOS RADIO



PROGRAMA NOTICIOSO	PORCENTAJE (TIEMPO)	TIEMPO	MENCIONES
Eufrosina Cruz Mendoza (PAN)	0.14%	00:05:50	3
Gilberto Ramírez Puga Leyva (PRI)	1.03%	00:42:04	6
Jesús Adán Santiago Paulino (MORENA)	0.23%	00:09:33	2
Laura Aguilar Chagoya	0.61%	00:25:05	6
Laura Ernestina Aguilar Chagoya (PAN-PRD)	0.14%	00:05:38	2
Laura Vignón Carreño (PRI-PVEM)	0.17%	00:06:47	1
Margarita García García (PT)	0.17%	00:07:10	1
María Cristina Delgado Díaz (PRI-PVEM)	0.15%	00:05:58	1
Primitivo López Reyes (PANAL)	0.58%	00:23:55	3
Reina Aquino Pacheco	0.34%	00:14:00	1
Samuel Gurrión Matías	0.11%	00:04:37	1
Sofía Valdivia (PANAL)	0.83%	00:33:51	12
Toribio López Sánchez (PAN-PRD)	0.14%	00:05:44	1
<b>Micrófono Abierto (Putla)</b>	<b>0.11%</b>	<b>00:04:32</b>	<b>3</b>
Claudia Álvarez Luna (PRD)	0.00%	00:00:10	1
José Manuel Bueno Díaz (PT)	0.11%	00:04:22	2
<b>Noti Ángel (Pto. Ángel)</b>	<b>1.41%</b>	<b>00:58:00</b>	<b>32</b>
Antonio Cabrera (PT)	0.07%	00:02:52	1
Carol Antonio Altamirano (PAN)	0.06%	00:02:24	1
Enrique Jacob González Rojas (MC)	0.10%	00:04:13	2
Juan Mendoza Reyes (PAN)	0.06%	00:02:24	1
Juana Aguilar Espinoza (MORENA)	0.05%	00:01:58	1
Leslie Bibsania Mendoza Zavaleta (PAN)	0.21%	00:08:31	8
Maria de Lourdes García Caballero (PUP)	0.49%	00:20:06	9
Mercedes Rojas Saldaña	0.02%	00:00:45	1
Miguel Antonio Cabrera García (PT)	0.15%	00:06:05	3
Rosalinda Figueroa Hernández (PRI)	0.08%	00:03:05	3
Samuel Gurrión Matías	0.08%	00:03:27	1
Toribio López Sánchez (PAN-PRD)	0.05%	00:02:10	1
<b>Noticiero 97.7</b>	<b>8.85%</b>	<b>06:02:48</b>	<b>111</b>
Carol Antonio Altamirano (PAN)	0.44%	00:18:05	6
Claudia Silva Fernández (PRI)	0.27%	00:11:09	2
Enrique Martínez Martínez (PT)	1.51%	01:01:55	23
Eufrosina Cruz Mendoza (PAN)	0.01%	00:00:32	1
Eva Diego Cruz	0.01%	00:00:24	1
Francisco Ángel Maldonado Martínez	0.04%	00:01:43	1
Gilberto Ramírez Puga Leyva (PRI)	0.40%	00:16:18	2
Hugo Jarquín (PAN-PRD)	0.01%	00:00:24	1
José Manuel Bueno Díaz (PT)	0.01%	00:00:32	1
José Zorrilla de San Martín Diego (Diputado)	0.01%	00:00:21	1
Juan Mendoza Reyes (PAN)	0.11%	00:04:22	2
Laura Vignón Carreño (PRI-PVEM)	1.87%	01:16:36	20
Leslie Bibsania Mendoza Zavaleta (PAN)	0.07%	00:02:58	1
Luis Alfonso Silva Romo (PAN-PRD)	1.85%	01:15:42	21
Nayeli Hernández García	0.19%	00:07:58	1
Raquel Alberto	0.07%	00:03:01	1
Raúl Cabrera Guzmán (INDP)	0.02%	00:00:39	1

# Informe General de Campaña de Diputadas y Diputados Locales

Del 23 de abril al 1 junio de mayo de 2016

## PROGRAMA NOTICIOSO POR ACTORES POLÍTICOS RADIO



PROGRAMA NOTICIOSO	PORCENTAJE (TIEMPO)	TIEMPO	MENCIONES
Rosalinda Figueroa Hernández (PRI)	0.01%	00:00:27	1
Toribio López Sánchez (PAN-PRD)	1.94%	01:19:27	23
Yolanda Zepeda Zárate (PUP)	0.01%	00:00:15	1
<b>Oro (Huatulco)</b>	<b>2.85%</b>	<b>01:56:48</b>	<b>42</b>
Carol Antonio Altamirano (PAN)	0.15%	00:06:20	7
Enrique Martínez Martínez (PT)	0.23%	00:09:26	1
Eufrosina Cruz Mendoza (PAN)	0.00%	00:00:12	1
Hugo Jarquín (PAN-PRD)	0.44%	00:17:55	3
Joaquín Echeverría Lara	0.05%	00:02:13	2
Juan Mendoza Reyes (PAN)	0.07%	00:03:01	6
Laura Vignón Carreño (PRI-PVEM)	0.67%	00:27:23	7
Leslie Bibsania Mendoza Zavaleta (PAN)	0.18%	00:07:26	2
Luis Alfonso Silva Romo (PAN-PRD)	0.45%	00:18:24	8
Sofía Castro Ríos (PRI)	0.00%	00:00:12	1
Tabatha Mata Navarro (PSD)	0.28%	00:11:31	1
Toribio López Sánchez (PAN-PRD)	0.31%	00:12:45	3
<b>Oro Noticias</b>	<b>8.09%</b>	<b>05:31:33</b>	<b>64</b>
Carol Antonio Altamirano (PAN)	0.30%	00:12:29	12
Cipriano Flores Cruz	0.03%	00:01:17	1
Claudia Silva Fernández (PRI)	0.26%	00:10:48	1
Eduardo Aragón Mijangos	0.63%	00:25:39	2
Enrique Martínez Martínez (PT)	0.49%	00:19:56	2
Eufrosina Cruz Mendoza (PAN)	0.02%	00:00:43	1
Eva Diego Cruz	0.03%	00:01:22	1
Hugo Jarquín (PAN-PRD)	0.91%	00:37:18	4
Joaquín Echeverría Lara	0.09%	00:03:36	2
Juan Mendoza Reyes (PAN)	0.16%	00:06:27	5
Laura Aguilar Chagoya	0.23%	00:09:30	1
Laura Vignón Carreño (PRI-PVEM)	0.86%	00:35:27	6
Leslie Bibsania Mendoza Zavaleta (PAN)	1.41%	00:57:39	2
Luis Alfonso Silva Romo (PAN-PRD)	1.18%	00:48:12	9
Manuel León Sánchez (PRI)	0.06%	00:02:16	1
Margarita García García (PT)	0.10%	00:04:05	1
Raúl Cabrera Guzmán (INDP)	0.25%	00:10:07	2
Sofía Castro Ríos (PRI)	0.04%	00:01:31	2
Sonia González Playas (PT)	0.21%	00:08:45	1
Tabatha Mata Navarro (PSD)	0.32%	00:13:16	2
Toribio López Sánchez (PAN-PRD)	0.52%	00:21:10	6
<b>ORP Noticias (Tuxtepec)</b>	<b>6.73%</b>	<b>04:36:01</b>	<b>119</b>
Alejandro José Vidaña Luna (PRI)	0.00%	00:00:07	1
Carlos Beas Torres	0.00%	00:00:12	1
Carol Antonio Altamirano (PAN)	0.07%	00:03:04	2
Eduardo Aragón Mijangos	0.00%	00:00:12	1
Eliezer Martínez Ramírez	0.03%	00:01:15	1
Elvira Hernández López (MC)	0.74%	00:30:21	7
Eufrosina Cruz Mendoza (PAN)	0.01%	00:00:35	1
Fernando Huerta Cerecedo (PAN-PRD)	0.87%	00:35:45	18

# Informe General de Campaña de Diputadas y Diputados Locales

Del 23 de abril al 1 junio de mayo de 2016

## PROGRAMA NOTICIOSO POR ACTORES POLÍTICOS

### RADIO



PROGRAMA NOTICIOSO	PORCENTAJE (TIEMPO)	TIEMPO	MENCIONES
Gabriel Cué Navarro (PRI)	1.62%	01:06:24	52
Gabriela Pérez Ramírez (PUP)	0.53%	00:21:50	4
Gladis de Jesús Rodríguez Carrera (PANAL)	0.57%	00:23:10	5
Heriberto Ramírez Martínez (PRI-PVEM)	0.06%	00:02:20	1
Jaime Román Bautista Lucas	0.00%	00:00:12	1
Karla Velásquez Ramales (PRS)	0.25%	00:10:21	4
Laura Estrada Mauro (MORENA)	0.90%	00:36:48	8
Lucía Montes Hernández (PSD)	0.17%	00:07:01	1
Luz Montes (PSD)	0.50%	00:20:19	5
Raúl Cabrera Guzmán (INDP)	0.00%	00:00:12	1
Teresa de Jesús Ahuja Pérez (PT)	0.38%	00:15:39	4
Toribio López Sánchez (PAN-PRD)	0.01%	00:00:14	1
<b>Panorama Informativo - Alejandro Villalvazo</b>	<b>0.05%</b>	<b>00:01:56</b>	<b>2</b>
Enrique Martínez Martínez (PT)	0.02%	00:01:00	1
Laura Vignón Carreño (PRI-PVEM)	0.02%	00:00:56	1
<b>Panorama Informativo Oaxaca</b>	<b>0.17%</b>	<b>00:07:10</b>	<b>7</b>
Enrique Martínez Martínez (PT)	0.15%	00:06:10	6
Laura Vignón Carreño (PRI-PVEM)	0.02%	00:01:00	1
<b>PE Enlace (Pto. Escondido)</b>	<b>2.55%</b>	<b>01:44:22</b>	<b>35</b>
Carol Antonio Altamirano (PAN)	0.00%	00:00:10	1
Donato Vargas Jiménez (PT)	0.00%	00:00:10	1
Gabriel Galvez (PAN-PRD)	0.36%	00:14:56	2
Inés Leal Pelaez (MORENA)	0.18%	00:07:35	1
Juan Mendoza Reyes (PAN)	0.00%	00:00:10	1
Leslie Bibsania Mendoza Zavaleta (PAN)	0.68%	00:27:55	8
Manuel León Sánchez (PRI)	1.08%	00:44:06	20
Norma Ramos Díaz (PT)	0.23%	00:09:20	1
<b>Politica 360</b>	<b>1.90%</b>	<b>01:17:57</b>	<b>10</b>
Gilberto Ramírez Puga Leyva (PRI)	0.22%	00:09:10	1
Horacio Antonio Mendoza	0.10%	00:04:00	1
José Manuel Bueno Díaz (PT)	0.81%	00:33:04	3
Joshua Valencia Hernandez	0.31%	00:12:50	1
Laura Vignón Carreño (PRI-PVEM)	0.24%	00:09:55	2
Luis Alfonso Silva Romo (PAN-PRD)	0.22%	00:08:49	1
Toribio López Sánchez (PAN-PRD)	0.00%	00:00:09	1
<b>Primer Contacto (Huajuapán)</b>	<b>1.61%</b>	<b>01:05:49</b>	<b>73</b>
Anabel Espinoza Tenorio (PSD)	0.01%	00:00:17	2
Carol Antonio Altamirano (PAN)	0.06%	00:02:19	8
Eufrosina Cruz Mendoza (PAN)	0.01%	00:00:35	1
Floridalma Pérez Pérez (Panal)	0.09%	00:03:36	4
Hugo Jarquín (PAN-PRD)	0.03%	00:01:24	2
Joaquín Echeverría Lara	0.02%	00:00:45	1
José Manuel Bueno Díaz (PT)	0.25%	00:10:04	1
Juan Antonio Vera Carrizal (PRI)	0.39%	00:16:11	11
Juan Mendoza Reyes (PAN)	0.05%	00:01:59	6
Julián González Villareal (MORENA)	0.19%	00:07:46	7
Luis Antonio Ramírez Pineda (PRI)	0.03%	00:01:25	1
Manuel Herminio Cuevas Chávez (PRI)	0.01%	00:00:26	1

## Informe General de Campaña de Diputadas y Diputados Locales

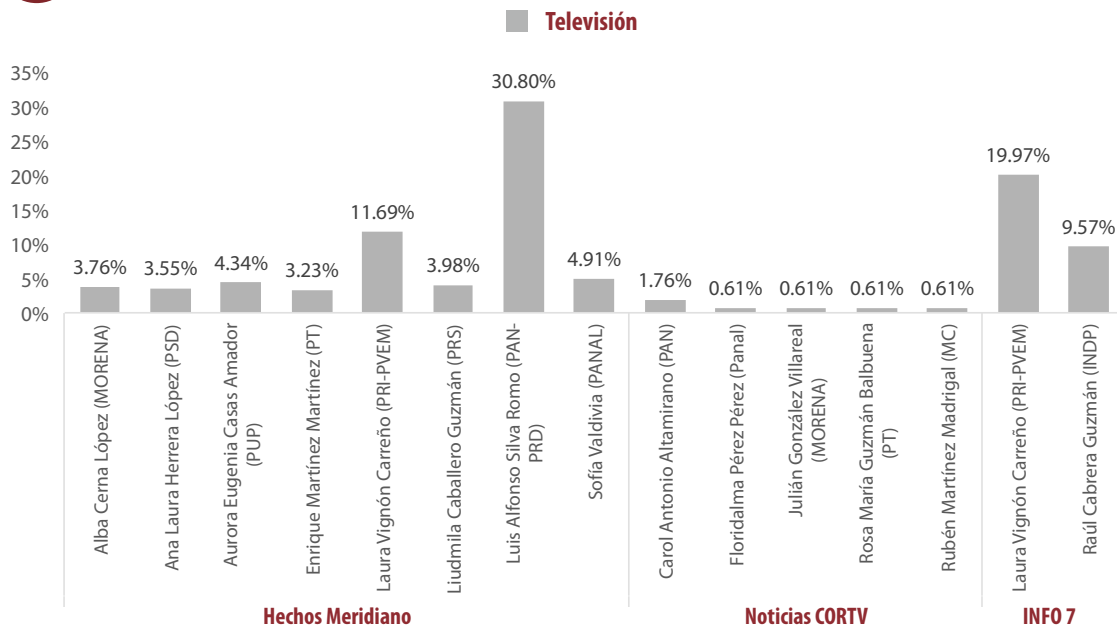
Del 23 de abril al 1 junio de mayo de 2016

Pedro Silva Salazar (PAN-PRD)	0.22%	00:08:50	7
Rosa María Guzmán Balbuena (PT)	0.04%	00:01:33	2
Rosalinda Figueroa Hernández (PRI)	0.01%	00:00:16	1
Rubén Martínez Madrigal (MC)	0.10%	00:03:58	6
Simón Carrera Cerqueada	0.00%	00:00:05	1
Sofía Castro Ríos (PRI)	0.08%	00:03:15	7
Sonia Araceli Vásquez González (PRS)	0.00%	00:00:07	1
Toribio López Sánchez (PAN-PRD)	0.01%	00:00:36	2
Virginia López Calvo	0.01%	00:00:22	1
<b>Puerto Ángel Informativo 360 (Pto. Ángel).</b>	<b>0.89%</b>	<b>00:36:36</b>	<b>36</b>
Alejandro José Vidaña Luna (PRI)	0.04%	00:01:45	1
Antonio Cabrera (PT)	0.06%	00:02:29	1
Carol Antonio Altamirano (PAN)	0.05%	00:01:58	4
Eufrosina Cruz Mendoza (PAN)	0.06%	00:02:35	2
Francisco Ángel Maldonado Martínez	0.02%	00:00:43	1
Hugo Jarquín (PAN-PRD)	0.01%	00:00:26	2
Joaquín Echeverría Lara	0.02%	00:00:41	1
Juan Mendoza Reyes (PAN)	0.03%	00:01:17	2
Leslie Bibsania Mendoza Zavaleta (PAN)	0.29%	00:11:51	6
Luis Alfonso Silva Romo (PAN-PRD)	0.01%	00:00:24	1
Mercedes Rojas Saldaña	0.02%	00:00:42	1
Pedro Silva Salazar (PAN-PRD)	0.02%	00:00:55	1
Rosalinda Figueroa Hernández (PRI)	0.22%	00:09:01	9
Sofía Castro Ríos (PRI)	0.03%	00:01:04	2
Toribio López Sánchez (PAN-PRD)	0.02%	00:00:45	2
<b>Resonancias radio</b>	<b>1.36%</b>	<b>00:55:50</b>	<b>8</b>
Claudia Silva Fernández (PRI)	0.14%	00:05:43	1
Francisco Ángel Maldonado Martínez	0.03%	00:01:10	1
Laura Vignón Carreño (PRI-PVEM)	0.34%	00:13:57	2
Luis Alfonso Silva Romo (PAN-PRD)	0.47%	00:19:21	2
Luis Manzano (INDP)	0.13%	00:05:30	1
Sonia González Playas (PT)	0.25%	00:10:09	1
<b>TOTAL GENERAL</b>	<b>100%</b>	<b>68:20:03</b>	<b>1239</b>

# Informe General de Campaña de Diputadas y Diputados Locales

Del 23 de abril al 1 junio de mayo de 2016

## PROGRAMA NOTICIOSO POR ACTORES POLÍTICOS TELEVISIÓN



- El tiempo total en espacios noticiosos de televisión dedicado a actores políticos, fue de 46 minutos, 29 segundos, de los cuales:
- 30 minutos, 48 segundos corresponden al programa noticioso **HECHOS MERIDIANO**; y 13 minutos, 44 segundos a **INFO 7**; y 1 minuto, 57 segundos a **NOTICIAS CORTV**.
- Se registró un total de 100 menciones, de las cuales: 92 corresponden al programa noticioso **HECHOS MERIDIANO**; 5 a **NOTICIAS CORTV** y 3 a **INFO 7**.
- **HECHOS MERIDIANO** fue el programa noticioso de televisión que más tiempo y menciones otorgó a actores políticos, registrando 30 minutos, 48 segundos y 92 menciones.
- **HECHOS MERIDIANO** fue el espacio noticioso de televisión que más tiempo y menciones otorgó a un actor político, registrando para **Luis Alfonso Silva Romo (PAN-PRD)** 14 minutos, 19 segundos y 15 menciones.

## Informe General de Campaña de Diputadas y Diputados Locales

Del 23 de abril al 1 junio de mayo de 2016

### PROGRAMA NOTICIOSO POR ACTORES POLÍTICOS TELEVISIÓN



PROGRAMA NOTICIOSO	PORCENTAJE (TIEMPO)	TIEMPO	MENCIONES
<b>HECHOS MERIDIANO</b>	<b>66.26%</b>	<b>00:30:48</b>	<b>92</b>
Alba Cerna López (MORENA)	3.76%	00:01:45	10
Ana Laura Herrera López (PSD)	3.55%	00:01:39	11
Aurora Eugenia Casas Amador (PUP)	4.34%	00:02:01	12
Enrique Martínez Martínez (PT)	3.23%	00:01:30	11
Laura Vignón Carreño (PRI-PVEM)	11.69%	00:05:26	11
Liudmila Caballero Guzmán (PRS)	3.98%	00:01:51	11
Luis Alfonso Silva Romo (PAN-PRD)	30.80%	00:14:19	15
Sofía Valdivia (PANAL)	4.91%	00:02:17	11
<b>NOTICIAS CORTV</b>	<b>4.20%</b>	<b>00:01:57</b>	<b>5</b>
Carol Antonio Altamirano (PAN)	1.76%	00:00:49	1
Floralma Pérez Pérez (Panal)	0.61%	00:00:17	1
Julián González Villareal (MORENA)	0.61%	00:00:17	1
Rosa María Guzmán Balbuena (PT)	0.61%	00:00:17	1
Rubén Martínez Madrigal (MC)	0.61%	00:00:17	1
INFO 7	29.54%	00:13:44	3
Laura Vignón Carreño (PRI-PVEM)	19.97%	00:09:17	2
Raúl Cabrera Guzmán (INDP)	9.57%	00:04:27	1
<b>TOTAL GENERAL</b>	<b>100%</b>	<b>00:46:29</b>	<b>100</b>

---

# ENCUESTAS Y SONDEOS DE OPINIÓN

---



## Informe General de Campaña de Diputadas y Diputados Locales

Del 23 de abril al 1 junio de mayo de 2016

### ENCUESTAS Y SONDEOS DE OPINIÓN



● 24/05/2016

#### NOTICIARIO 97.7

En entrevista en cabina a Gilberto Ramírez Puga Leyva (PRI) candidato a la diputación local por el distrito XV y a pregunta expresa sobre las preferencias electorales y de cómo se está evaluando en estos momentos, respondió “Muy bien, tenemos encuestas tanto en los partidos contrarios como en el nuestro, en general vamos 6 puntos arriba; 8 nos da el PRI, 2 nos dan los otros partidos, 2 puntos arriba, 2-3 puntos; yo creo que esto ya se logró”.

FECHA	TIPO	DISTRITO	REGIÓN	NOTICIERO	EMPRESA	VITRINA	MONITOREO
24/05/16	Encuesta	Distrito Electoral Local 15	Oaxaca de Juárez	Noticiario 97.7	SIN REGISTRO	No	Radio

---

# ANEXOS

---

# Informe General de Campaña de Diputadas y Diputados Locales

Del 23 de abril al 1 junio de mayo de 2016

## Estaciones de Radio y Canales de Televisión del Catálogo del INE objeto del monitoreo

Siglas	Frecuencia / Canal	Nombre de la estación	Tipo de emisora	Cuenta con espacio noticioso
XHCA-FM	103.9 Mhz.	Azul Estéreo	FM	Sí
XEPX-AM	650 Khz.	Radio Fórmula	Migración AM-FM	Sí
XHEPX-FM	99.9 Mhz			
XEGLO-AM	780 Khz.	La Voz de la Sierra de Juárez	AM	No
XHOU-FM	105.3 Mhz.	Sensación Estéreo	FM	Sí
XHAH-FM	90.1 Mhz.	Ke Buena	FM	No
XHTEKA-FM	91.7 Mhz.	Radio TK	FM	No
XHCORO-FM	98.7 Mhz.	Ke Buena	FM	No
XHOJF-FM	92.1 Mhz.	S/D	FM	No
KEYG-AM	660 Khz.	La Consentida	Migración AM-FM	No
XHYG-FM	90.5 Mhz.			
XHTFM-FM	107.9 Mhz.	Radio Nandia	FM	No
XHNR-FM	98.5 Mhz.	Exa FM	FM	Sí
XHOCA-FM	89.7 Mhz.	La Grande de Oaxaca	FM	Sí
XHOQ-FM	100.1 Mhz.	La Poderosa	FM	Sí
XHAX-FM	93.7 Mhz.	XEAX	FM	Sí
XHCE-FM	95.7 Mhz.	Radio Hit, Ke Buena	FM	Sí
XEIU-AM	105.7 Mhz.	Amor	Combo	Sí
XHIU-FM				
XEOA-AM	570 Khz.	OA Radio Mexicana	Migración AM-FM	Sí
XHEOA-FM	94.9 Mhz.			
XHYN-FM	102.9 Mhz.	Los 40 principales	FM	No
XHZB-FM	101.7 Mhz.	Radio Oro la Tremenda	FM	Sí
XEACC-AM	870 Khz.	Radio Fórmula	Migración AM-FM	No
XHACC-FM	93.3 Mhz.			
XHEDO-FM	94.1 Mhz.	Estéreo Esmeralda	FM	Sí
XEPOR-AM	740 Khz.	La Explosiva	Migración AM-FM	Sí
XHPOR-FM	98.7 Mhz.			
XEHL-AM	550 Khz.	Los 40 principales	Combo	No
XHLL-FM	97.1 Mhz.			
XHSCO-FM	96.3 Mhz.	Estéreo Istmo	FM	Sí
XHRCV-FM	107.9 Mhz.	Radio Candela	FM	No
XHUH-FM	96.9 Mhz.	La Consentida	FM	Sí
XHXP-FM	106.5 Mhz.	La Súper Buena	FM	Sí
XEOJN-AM	950 Khz.	La Voz de Chinantla	AM	No
XHSPP-FM	102.3 Mhz.	Radical 102.3	FM	Sí
XHRPO-FM	97.7 Mhz.	La Ley 710	FM	Sí
XEKC-AM	1460 Khz.	Planeta 100.9	Combo	Sí
XHKC-FM	100.9 Mhz.			
XETLA-AM	930 Khz.	La Voz de la Mixteca	AM	No
XHTLX-FM	100.5 Mhz.	La Poderosa	FM	Sí
XHUAT-FM	103.1 Mhz.	Éstereo Huatulco	FM	Sí
XHJP-FM	107.9 Mhz.	MIXE	FM	No
XEJAM-AM	1260 Khz.	La Voz de la Costa Chica	AM	No
XHPNX-FM	98.1 Mhz.	Radio Costa	FM	No
XHKZ-FM	98.1 Mhz.	KZ La Voz del Istmo	FM	No
XHZAA-FM	96.3 Mhz.	La Voz del Pueblo que despierta y se levanta	FM	No
XHCHT-FM	90.1 Mhz.	Oaxaca Radio	Retransmite	Sí
XHHPL-FM	91.9 Mhz.	Oaxaca Radio	Retransmite	Sí
XHUUAU-FM	97.3 Mhz.	Oaxaca Radio	Retransmite	Sí
XHLAB-FM	100.9 Mhz.	Oaxaca Radio	Retransmite	Sí
XHMAJ-FM	100.9 Mhz.	Oaxaca Radio	Retransmite	Sí
XHMPD-FM	90.9 Mhz.	Oaxaca Radio	Retransmite	Sí
XHCMA-FM	91.5 Mhz.	Oaxaca Radio	Retransmite	Sí
XHOAX-FM	96.9 Mhz.	Oaxaca Radio	Retransmite	Sí
XHPLH-FM	91.7 Mhz.	Oaxaca Radio	Retransmite	Sí
XHPES-FM	105.9 Mhz.	Oaxaca Radio	Retransmite	Sí
XHPUV-FM	92.1 Mhz.	Oaxaca Radio	Retransmite	Sí



XHSLC-FM	92.9 Mhz.	Oaxaca Radio	Retransmite	Sí
XHSFJ-FM	103.9 Mhz.	Oaxaca Radio	Retransmite	Sí
XHJBC-FM	89.3 Mhz.	Oaxaca Radio	Retransmite	Sí
XHSBC-FM	88.9 Mhz.	Oaxaca Radio	Retransmite	Sí
XHJBT-FM	102.7 Mhz.	Oaxaca Radio	Retransmite	Sí
XHSJB-FM	95.3 Mhz.	Oaxaca Radio	Retransmite	Sí
XHSPH-FM	96.7 Mhz.	Oaxaca Radio	Retransmite	Sí
XHPED-FM	107.9 Mhz.	Oaxaca Radio	Retransmite	Sí
XHSAJ-FM	99.3 Mhz.	Oaxaca Radio	Retransmite	Sí
XHSMJ-FM	89.7 Mhz.	Oaxaca Radio	Retransmite	Sí
XHSMT-FM	99.5 Mhz.	Oaxaca Radio	Retransmite	Sí
XHSTH-FM	94.5 Mhz.	Oaxaca Radio	Retransmite	Sí
XHSTC-FM	107.5 Mhz.	Oaxaca Radio	Retransmite	Sí
XHSJO-FM	101.1 Mhz.	Oaxaca Radio	Retransmite	Sí
XHSPN-FM	97.3 Mhz.	Oaxaca Radio	Retransmite	Sí
XHCRR-FM	92.9 Mhz.	Oaxaca Radio	Retransmite	Sí
XHTFO-FM	94.3 Mhz.	Oaxaca Radio	Retransmite	Sí
XHPEP-FM	104.1 Mhz.	Oaxaca Radio	Retransmite	Sí
XHTLJ-FM	88.9 Mhz.	Oaxaca Radio	Retransmite	Sí
XHVTM-FM	102.5 Mhz.	Oaxaca Radio	Retransmite	Sí
XHVSE-FM	93.3 Mhz.	Oaxaca Radio	Retransmite	Sí
XHRIG-FM	107.9 Mhz.	Oaxaca Radio	Retransmite	Sí
XHBO-TV	4	Tele Tres (Ya no existe)	Incluye par Digital (TDT)	No
XHBO-TDT	32			
XHHLO-TV	5 (-)	Canal de las Estrellas (Repetidora)	Incluye par Digital (TDT)	No
XHHLO-TDT	31		Retransmite	
XHMIO-TV	2 (-)	Canal de las Estrellas	Incluye par Digital (TDT)	No
XHMIO-TDT	39		Retransmite	
XHBN-TV	7 (+)	Canal de las Estrellas	Incluye par Digital (TDT)	No
XHBN-TDT	29		Retransmite	
XHPAO-TV	9	Canal de las Estrellas	Incluye par Digital (TDT)	No
XHPAO-TDT	21		Retransmite	
XHPAT-TV	11 (-)	Canal de las Estrellas	Incluye par Digital (TDT)	No
XHPAT-TDT	38		Retransmite"	
XHPET-TV	2 (+)	Canal de las Estrellas	Incluye par Digital (TDT)	No
XHPET-TDT	31		Retransmite	
XHPNO-TV	11	Canal de las Estrellas	Incluye par Digital (TDT)	No
XHPNO-TDT	32		Retransmite	
XHHHN-TV	2	Canal 5 (Repetidora)	Incluye par Digital (TDT)	No
XHHHN-TDT	39		Retransmite	
XHOXO-TV	5	Canal 5	Incluye par Digital (TDT)	Sí
XHOXO-TDT	34		Retransmite	
XHPIX-TV	4	Canal 5	Incluye par Digital (TDT)	No
XHPIX-TDT	34		Retransmite	
XHIH-TV	5	Canal 5	Incluye par Digital (TDT)	No
XHIH-TDT	35		Retransmite	
XHHDL-TV	7	Azteca 7	Incluye par Digital (TDT)	No
XHHDL-TDT	29		Retransmite	
XHDG-TV	11 (+)	Azteca 7	Incluye par Digital (TDT)	Sí
XHDG-TDT	26		Retransmite	
XHPSO-TV	4	Azteca 7	Incluye par Digital (TDT)	No
XHPSO-TDT	30		Retransmite	
XHPCE-TV	7 (-)	Azteca 7	Incluye par Digital (TDT)	No
XHPCE-TDT	33		Retransmite	
XHJN-TV	9 (+)	Azteca 13	Incluye par Digital (TDT)	No
XHJN-TDT	33		Retransmite	
XHIG-TV	12	Azteca 13	Incluye par Digital (TDT)	No
XHIG-TDT	25		Retransmite	
XHOXX-TV	13	Azteca 13	Incluye par Digital (TDT)	Sí
XHOXX-TDT	27		Retransmite	
XHJP-TV	11	Azteca 13	Incluye par Digital (TDT)	No
XHJP-TDT	23		Retransmite	
XHSCO-TV	7	Azteca 13	Incluye par Digital (TDT)	No
XHSCO-TDT	46		Retransmite	
XHSMT-TV	11	Azteca 13	Incluye par Digital (TDT)	No
XHSMT-TDT	48		Retransmite	
XHINC-TV	8	Azteca 13	Incluye par Digital (TDT)	No
XHINC-TDT	24		Retransmite	
XHOPOA-TV	2 (+)	S/D	Incluye par Digital (TDT)	No
XHOPOA-TDT	35			
XHAPF-TV	2	Oaxaca TV	Incluye par Digital (TDT)	No
XHAPF-TDT	21		Retransmite	

XHNNT-TV	9	Oaxaca TV	Retransmite	Sí
XHCPO-TV	9	Oaxaca TV	Retransmite	Sí
XHCRP-TV	9	Oaxaca TV	Retransmite	Sí
XHUJZ-TV	2	Oaxaca TV	Retransmite	Sí
XHJZA-TV	2	Oaxaca TV	Retransmite	Sí
XHLBA-TV	2	Oaxaca TV	Retransmite	Sí
XHAOX-TV	9	Oaxaca TV	Incluye par Digital (TDT)	Sí
XHAOX-TDT	36		Retransmite	
XHSGX-TV	13	Oaxaca TV	Incluye par Digital (TDT)	Sí
XHSGX-TDT	28		Retransmite	
XHJBH-TV	4	Oaxaca TV	Retransmite	Sí
XHJBT-TV	2	Oaxaca TV	Retransmite	Sí
XHJCE-TV	9	Oaxaca TV	Retransmite	Sí
XHSDP-TV	9	Oaxaca TV	Incluye par Digital (TDT)	Sí
XHSDP-TDT	22		Retransmite	
XHSPT-TV	2	Oaxaca TV	Incluye par Digital (TDT)	Sí
XHSPT-TDT	22		Retransmite	
XHSST-TV	7	Oaxaca TV	Retransmite	Sí
XHSCJ-TV	2	Oaxaca TV	Incluye par Digital (TDT)	Sí
XHSCJ-TDT	27		Retransmite	
XHSMI-TV	2	Oaxaca TV	Incluye par Digital (TDT)	Sí
XHSMI-TDT	23		Retransmite	
XHSJP-TV	9	Oaxaca TV	Retransmite	Sí
XHSXL-TV	9	Oaxaca TV	Incluye par Digital (TDT)	Sí
XHSXL-TDT	22		Retransmite	
XHPOX-TV	5	Oaxaca TV	Incluye par Digital (TDT)	Sí
XHPOX-TDT	40		Retransmite	
XHNEA-TV	4	Oaxaca TV	Incluye par Digital (TDT)	Sí
XHNEA-TDT	22		Retransmite	
XHTLO-TV	9	Oaxaca TV	Incluye par Digital (TDT)	Sí
XHTLO-TDT	21		Retransmite	

---

## **Informe General de Campaña de Diputadas y Diputados Locales**

Del 23 de abril al 1 junio de mayo de 2016

---

BASE DE DATOS CD

---

