

---

# INFORME SEMANAL

---

## Monitoreo General de Espacios Noticiosos en Radio y Televisión para los cargos de **DIPUTADAS Y DIPUTADOS LOCALES**

---

Periodo de Campaña

---

Fecha: 2 al 8 de mayo de 2016

---

PROCESO ELECTORAL ORDINARIO 2015-2016



---

**INFORME SEMANAL** que presenta la empresa MASS Comunicación al Instituto Estatal Electoral y de Participación Ciudadana de Oaxaca en materia de **Monitoreo General de Espacios Noticiosos en Radio y Televisión para la fase de Campaña para los cargos de Diputadas y Diputados Locales**, durante el Proceso Electoral Ordinario 2015-2016. Periodo del 2 al 8 de mayo del 2016.

El presente informe corresponde al análisis de las estaciones de radio y canales de televisión que se ubican en el Estado de Oaxaca.

**[ieepco.monitoreoelectoral.com](http://ieepco.monitoreoelectoral.com)**

---

# ÍNDICE

## RESULTADOS GENERALES

<b>Balance general</b>	<b>6</b>
------------------------	----------

### **Análisis General**

Tiempo Total en Espacios Noticiosos por Partidos Políticos y Coaliciones y por Actores Políticos. Radio y Televisión	<b>9</b>
Espacio Noticioso por Partidos Políticos. Radio y Televisión	<b>10</b>
Espacio Noticioso por Actores Políticos. Radio y Televisión	<b>11</b>
Tiempo por Partidos Políticos y Coaliciones. Radio	<b>12</b>
Tiempo por Partidos Políticos y Coaliciones. Televisión	<b>14</b>
Tiempo por Actores Políticos. Radio	<b>15</b>
Tiempo por Actores Políticos. Televisión	<b>17</b>

### **Análisis por Variables**

Género Periodístico por Partidos Políticos y Coaliciones. Radio	<b>19</b>
Género Periodístico por Partidos Políticos y Coaliciones. Televisión	<b>21</b>
Género Periodístico por Actores Políticos. Radio	<b>22</b>
Género Periodístico por Actores Políticos. Televisión	<b>27</b>
Valoración de la Información por Partidos Políticos y Coaliciones. Radio	<b>28</b>
Valoración de la Información por Partidos Políticos y Coaliciones. Televisión	<b>30</b>
Valoración de la Información por Actores Políticos. Radio	<b>31</b>
Valoración de la Información por Actores Políticos. Televisión	<b>36</b>
Recursos Técnicos por Partidos Políticos y Coaliciones. Radio	<b>37</b>
Recursos Técnicos por Partidos Políticos y Coaliciones. Televisión	<b>40</b>

Recursos Técnicos por Actores Políticos. Radio	<b>41</b>
Recursos Técnicos por Actores Políticos. Televisión	<b>46</b>
Importancia de las noticias. Jerarquización por Partidos Políticos y Coaliciones. Radio	<b>47</b>
Importancia de las noticias. Jerarquización por Partidos Políticos y Coaliciones. Televisión	<b>49</b>
Importancia de las noticias. Jerarquización por Actores políticos. Radio	<b>50</b>
Importancia de las noticias. Jerarquización por Actores políticos. Televisión	<b>53</b>
Importancia de las noticias. Segmento de Tiempo por Partidos Políticos y Coaliciones. Radio	<b>54</b>
Importancia de las noticias. Segmento de Tiempo por Partidos Políticos y Coaliciones. Televisión	<b>56</b>
Importancia de las noticias. Segmento de Tiempo por Actores políticos. Radio	<b>57</b>
Importancia de las noticias. Segmento de Tiempo por Actores políticos. Televisión	<b>61</b>
Información por Género por Actores Políticos. Radio	<b>62</b>
Información por Género por Actores Políticos. Televisión	<b>64</b>
Programa Noticioso por Partidos Políticos y Coaliciones. Radio	<b>65</b>
Programa Noticioso por Partidos políticos y Coaliciones. Televisión	<b>67</b>
Programa Noticioso por Actores Políticos. Radio	<b>68</b>
Programa Noticioso por Actores Políticos. Televisión	<b>73</b>

## **Anexos**

Estaciones de Radio y Canales de Televisión del Catálogo del INE objeto del monitoreo	<b>75</b>
Base de datos en CD	<b>78</b>

---

## ANÁLISIS GENERAL

---

## BALANCE GENERAL

- El presente informe corresponde al monitoreo semanal del periodo de campaña de candidatas y candidatos a diputados locales, en espacios noticiosos de radio y televisión que se difunden en el estado de Oaxaca, respecto al Proceso Electoral Ordinario (PEO) 2015-2016, que comprende el periodo de Campaña del 2 al 8 de mayo.
- Se revisaron y analizaron un total de 440 horas de radio y televisión en todo el estado durante este periodo.
- El tiempo total de espacios noticiosos en radio y televisión dedicado a partidos políticos, coaliciones y actores políticos, fue de 7 horas, 54 minutos, 29 segundos y 213 menciones.
- 7 horas, 50 minutos, 40 segundos y 206 menciones corresponden a radio; y 3 minutos, 49 segundos y 7 menciones a televisión.
- En este periodo no se registró información de partidos políticos y coaliciones en televisión.
- Hechos Meridiano, Noticias CORTV e Info 7 fueron los programas noticiosos de televisión que otorgaron tiempo y menciones a actores políticos durante este periodo.
- El PRI fue el partido político con más tiempo en espacios noticiosos de radio, registrando 8 minutos, 16 segundos.
- La coalición CREO PAN-PRD fue la coalición con más menciones en espacios noticiosos de radio, registrando un total de 9.
- Luis Alfonso Silva Romo (PAN) fue el actor político con más tiempo en espacios noticiosos de radio, registrando 1 hora, 8 minutos, 42 segundos.

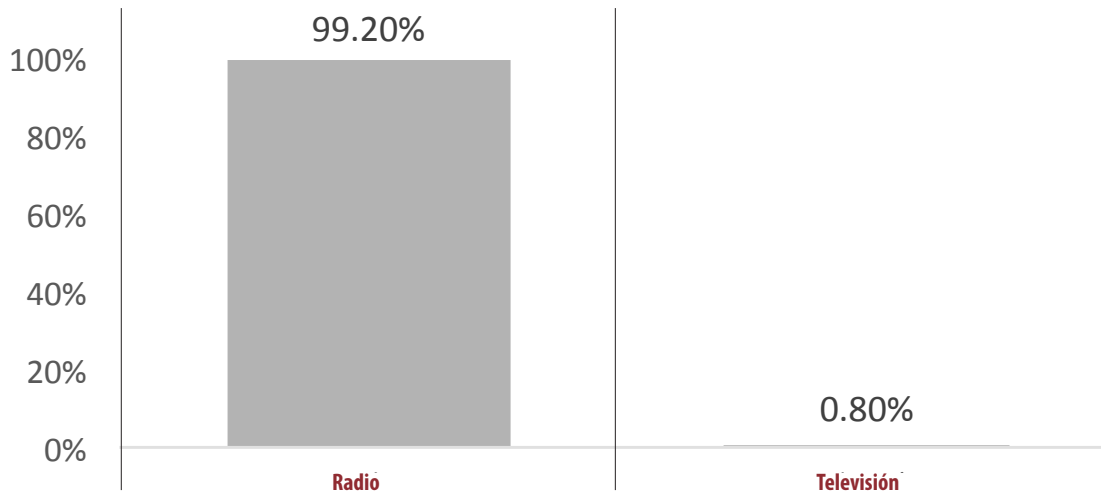
- Laura Vignón Carreño (PRI) fue la política con más menciones en espacios noticiosos de radio, registrando un total de 18.
- Luis Alfonso Silva Romo, Laura Vignón Carreño, Lura Aguilar Chagoya fueron los únicos actores políticos que registraron tiempo en espacios noticiosos de televisión.
- La coalición PRI-PVEM fue quien registró más tiempo en espacios noticiosos de radio con información valorada como negativa, con 7 minutos, 10 segundos.
- El PRI fue el partido político que registró más tiempo en radio en la valoración de la información como Neutra con 8 minutos, 16 segundos.
- La coalición “CREO” PAN-PRD fue quien registró más tiempo en radio en la valoración de la información como Positiva, con 40 segundos.
- Luis Alfonso Silva Romo fue el actor político que registró más tiempo en radio con información valorada como neutra, con 1 hora, 18 minutos, 42 segundos.
- Carol Antonio Altamirano fue el actor político con más tiempo en radio con información valorada como Negativa, con 3 minutos, 14 segundos.
- Manuel León Sánchez fue el actor político con más tiempo en radio con información valorada como Positiva, con 2 minutos 55 segundos.
- Fórmula Oaxaca fue el programa noticioso de radio que más tiempo otorgó a un partido político, registrando 7 minutos, 58 segundos para el PRI.
- Metrópoli fue el programa noticioso de radio que registró más menciones para un partido, otorgando 3 al PANAL.
- Adiarío Radio fue el programa noticioso de radio que más tiempo otorgó a Actores Políticos, y ORP Noticias (Tuxtepec) el que más menciones registró.

- La Noticia y el Comentario fue el programa noticioso de radio que más tiempo otorgó a un actor político, registrando 42 minutos, 1 segundo para Mirna López Torres.
- Las Noticias de las Ocho y ORP Noticias (Tuxtepec) fueron los programas noticiosos de radio que más menciones otorgaron a un actor político, registrando 9 menciones para Alejandro Aparicio Santiago y 9 para Gabriel Cué Navarro, respectivamente.
- Hechos Meridiano fue el programa noticioso de televisión que registró más tiempo y menciones, con 3 minutos, 32 segundos, y 5 menciones.
- Hechos Meridiano fue el programa noticioso de televisión que más tiempo otorgó a un actor político, registrando 2 minutos, 5 segundos para Luis Alfonso Silva Romo.
- En materia de información desagregada por género, se registró a Luis Alfonso Silva Romo como el Hombre con más tiempo en espacios noticiosos de radio, con 1 hora, 8 minutos, 42 segundos.
- Luis Alfonso Silva Romo y Donovan Rito García fueron los Hombres con más menciones en espacios noticiosos de radio, registrando 14 menciones cada uno.
- Mirna López Torres fue la Mujer con más tiempo en espacios noticiosos de radio, con 42 minutos, 1 segundo.
- Laura Vignón Carreño fue la Mujer con más menciones en espacios noticiosos de radio, registrando un total de 18.
- En este periodo no se registró ninguna encuesta o sondeo en relación a las candidatas y candidatos a diputados locales.

## Informe Semanal de Campaña de Diputadas y Diputados Locales

Del 2 al 8 de mayo de 2016

TIEMPO TOTAL EN ESPACIOS NOTICIOSOS POR **PARTIDOS POLÍTICOS**  
Y **COALICIONES** Y POR **ACTORES POLÍTICOS**  
**RADIO Y TELEVISIÓN**



- El tiempo total en espacios noticiosos de radio y televisión dedicado al tema de partidos políticos, coaliciones y actores políticos, fue de **7 horas, 54 minutos, 29 segundos** de los cuales:
- 7 horas, 50 minutos, 40 segundos corresponden a radio; y 3 minutos, 49 segundos a televisión.
- Se registraron un total de **213** menciones, de las cuales 206 corresponden a radio y 7 a televisión.

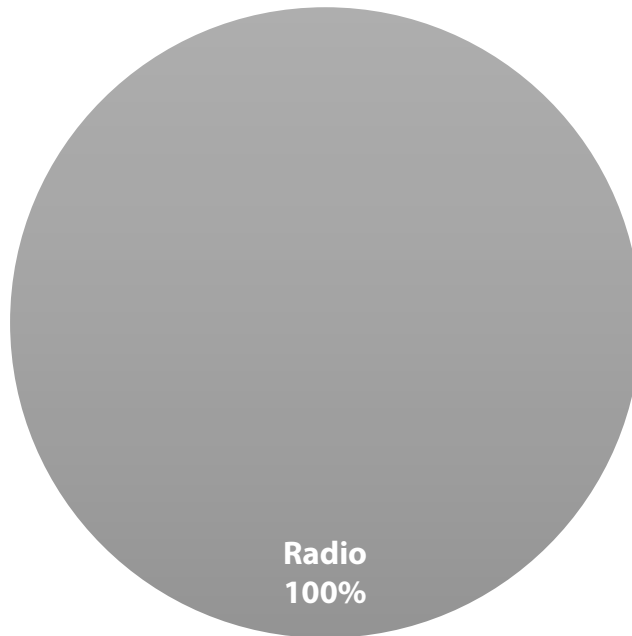
MONITOREO	PORCENTAJE (TIEMPO)	TIEMPO	MENCIONES
Radio	99.20%	7:50:40	206
Televisión	0.80%	0:03:49	7
<b>TOTAL GENERAL</b>	<b>100%</b>	<b>7:54:29</b>	<b>213</b>

## Informe Semanal de Campaña de Diputadas y Diputados Locales

Del 2 al 8 de mayo de 2016

ESPACIO NOTICIOSO PARTIDOS POLÍTICOS

**RADIO Y TELEVISIÓN**



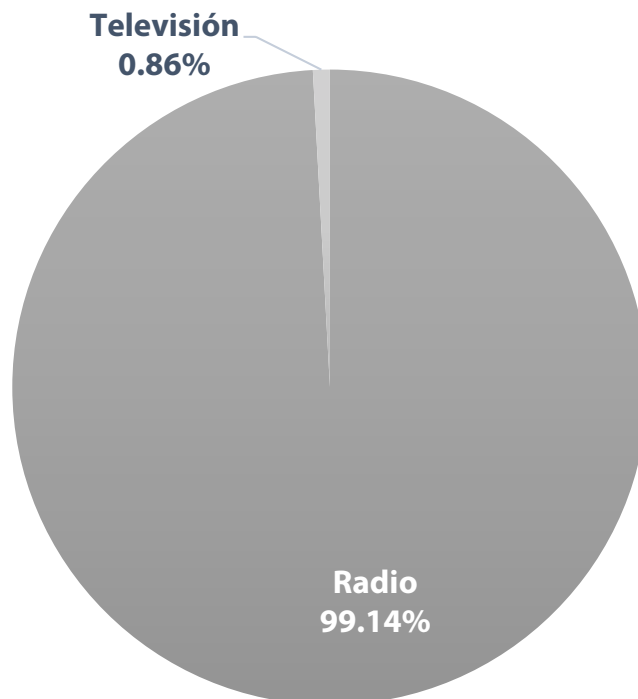
- El tiempo total en espacios noticiosos de radio y televisión dedicado a partidos políticos y coaliciones fue de **29 minutos, 45 segundos**; los cuales corresponden en su totalidad a radio.
- Se registraron **32** menciones, las cuales corresponden en su totalidad a radio.
- No se registró información de partidos políticos y coaliciones en televisión durante este periodo.

MONITOREO	PORCENTAJE (TIEMPO)	TIEMPO	MENCIONES
Radio	100%	00:29:45	32
<b>TOTAL GENERAL</b>	<b>100%</b>	<b>00:29:45</b>	<b>32</b>

## Informe Semanal de Campaña de Diputadas y Diputados Locales

Del 2 al 8 de mayo de 2016

### ESPACIO NOTICIOSO ACTORES POLÍTICOS RADIO Y TELEVISIÓN



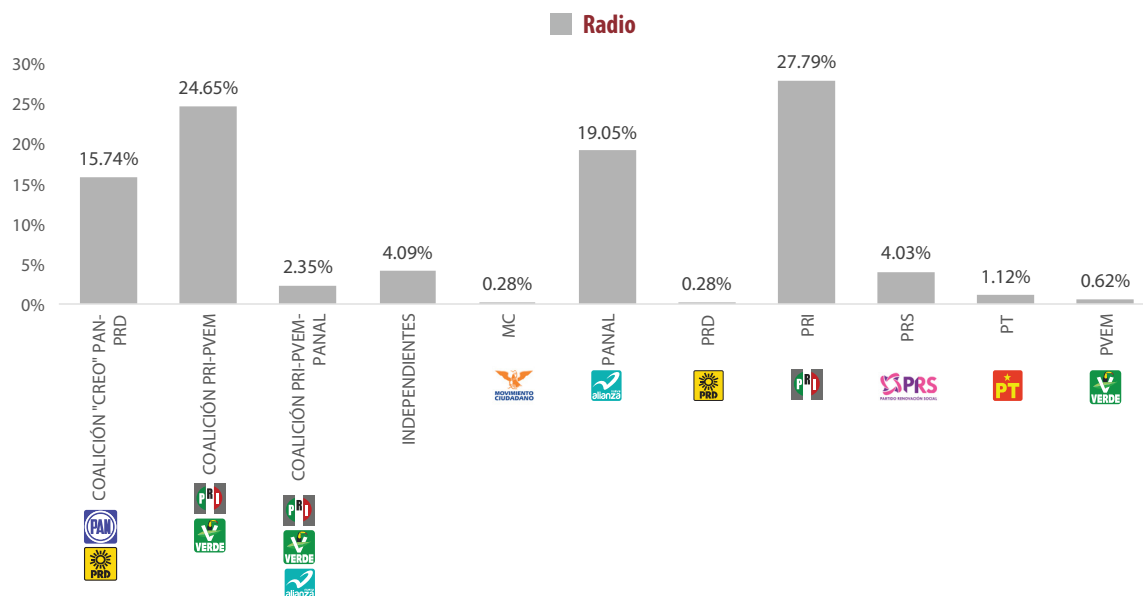
- El tiempo total en espacios noticiosos de radio dedicado a actores políticos fue de 7 horas, 24 minutos, 44 segundos, los cuales:
- 7 horas, 20 minutos, 55 segundos, corresponden a radio; y 3 minutos, 49 segundos a televisión.
- Se registraron un total de 181 menciones, las cuales:
- 174 corresponden a radio, y 7 a televisión.

MONITOREO	PORCENTAJE (TIEMPO)	TIEMPO	MENCIONES
Radio	99.14%	07:20:55	174
Televisión	0.86%	00:03:49	7
<b>TOTAL GENERAL</b>	<b>100%</b>	<b>07:24:44</b>	<b>181</b>

# Informe Semanal de Campaña de Diputadas y Diputados Locales

Del 2 al 8 de mayo de 2016

## TIEMPO POR PARTIDOS POLÍTICOS Y COALICIONES RADIO



- El tiempo total en espacios noticiosos de radio dedicado a partidos políticos y coaliciones fue de **29 minutos, 45 segundos**, de los cuales los tiempos de los partidos y coaliciones fueron los siguientes:
- Partido Revolucionario Institucional (PRI)** con 8 minutos, 16 segundos; coalición **PRI-PVEM** con 7 minutos, 20 segundos; **Partido Nueva Alianza (PANAL)** con 5 minutos, 40 segundos; coalición **Con Rumbo y Estabilidad para Oaxaca (CREO) PAN-PRD** con 4 minutos, 41 segundos; **Independientes** con 1 minuto, 13 segundos; **Partido Renovación Social (PRS)** con 1 minuto, 12 segundos; coalición **PRI-PVEM-PANAL** con 42 segundos; **Partido del Trabajo (PT)** con 20 segundos; **Partido Verde Ecologista de México (PVEM)** con 11 segundos; **Movimiento Ciudadano (MC)** con 5 segundos; y Partido de la **Revolución Democrática (PRD)** con 5 segundos.
- Se registraron un total de **32** menciones, de las cuales 9 corresponden a la coalición **CREO PAN-PRD**; 5 a la **Coalición PRI-PVEM**; 5 al **PANAL**; 4 al **PRI**; 2 al **PRS** y al **PT**; e **Independientes**, coalición **PRI-PVEM-PANAL**, **PVEM**, **MC** y **PRD** con 1 mención cada uno.
- El **PRI** fue el partido político con más tiempo en espacios noticiosos de radio, registrando 8 minutos, 16 segundos.
- La coalición **CREO PAN-PRD** fue la coalición con más menciones en espacios noticiosos de radio, registrando un total de 9.

## Informe Semanal de Campaña de Diputadas y Diputados Locales

Del 2 al 8 de mayo de 2016

### TIEMPO POR PARTIDOS POLÍTICOS Y COALICIONES

#### RADIO



PARTIDO POLÍTICO Y COALICIÓN	PORCENTAJE (TIEMPO)	TIEMPO	MENCIONES
COALICIÓN "CREO" PAN-PRD	15.74%	00:04:41	9
COALICIÓN PRI-PVEM	24.65%	00:07:20	5
COALICIÓN PRI-PVEM-PANAL	2.35%	00:00:42	1
INDEPENDIENTES	4.09%	00:01:13	1
MC	0.28%	00:00:05	1
PANAL	19.05%	00:05:40	5
PRD	0.28%	00:00:05	1
PRI	27.79%	00:08:16	4
PRS	4.03%	00:01:12	2
PT	1.12%	00:00:20	2
PVEM	0.62%	00:00:11	1
<b>TOTAL GENERAL</b>	<b>100%</b>	<b>00:29:45</b>	<b>32</b>

---

## Informe Semanal de Campaña de Diputadas y Diputados Locales

Del 2 al 8 de mayo de 2016

---

### TIEMPO POR **PARTIDOS POLÍTICOS Y COALICIONES** **TELEVISIÓN**

---

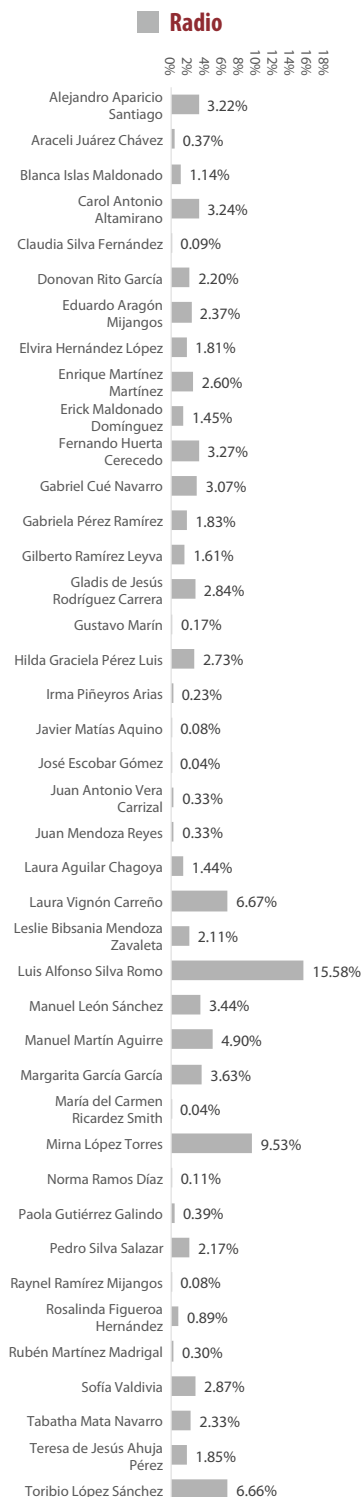


NO SE REGISTRÓ INFORMACIÓN SOBRE PARTIDOS POLÍTICOS Y COALICIONES EN ESPACIOS NOTICIOSO DE TELEVISIÓN DURANTE ESTE PERIODO.

# Informe Semanal de Campaña de Diputadas y Diputados Locales

Del 2 al 8 de mayo de 2016

## TIEMPO POR ACTORES POLÍTICOS RADIO



- El tiempo total en radio de espacios noticiosos dedicado a actores políticos fue de **7 horas, 20 minutos, 55 segundos**, de los cuales los actores políticos con más tiempo fueron:
- Luis Alfonso Silva Romo (PAN)** con 1 hora, 8 minutos, 42 segundos; **Mirna López Torres (PAN-PRD)** con 42 minutos, 1 segundo; **Laura Vignón Carreño (PRI)** con 29 minutos, 24 segundos; **Toribio López Sánchez (PRD)** con 29 minutos, 23 segundos; y **Manuel Martín Aguirre (PRI)** con 21 minutos, 35 segundos.
- Se registró un total de **174** menciones, de las cuales los actores políticos con más menciones fueron:
- Laura Vignón Carreño (PRI)** con 18; **Luis Alfonso Silva Romo (PAN)** y **Donovan Rito García (PRI)** con 14 cada uno; **Alejandro Aparicio Santiago (PRD)** con 11; **Carol Antonio Altamirano (PRD)** y **Gabriel Cué Navarro (PRI)** con 10 cada uno; y **Pedro Silva Salazar** con 9.
- Luis Alfonso Silva Romo (PAN)** fue el actor político con más tiempo en espacios noticiosos de radio, registrando 1 hora, 8 minutos, 42 segundos.
- Laura Vignón Carreño (PRI)** fue la política con más menciones en espacios noticiosos de radio, registrando un total de 18.
- La información detallada de esta variable podrá consultarse en la tabla, misma que incluye actores políticos, porcentajes, tiempos y menciones.

## Informe Semanal de Campaña de Diputadas y Diputados Locales

Del 2 al 8 de mayo de 2016

### TIEMPO POR ACTORES POLÍTICOS RADIO

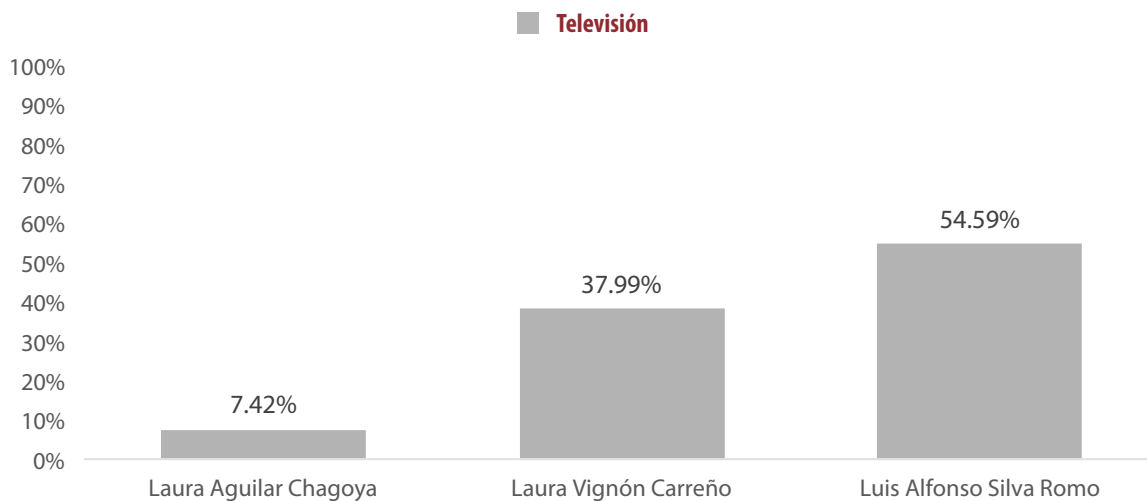


ACTOR POLÍTICO	PORCENTAJE (TIEMPO)	TIEMPO	MENCIONES
Alejandro Aparicio Santiago	3.22%	00:14:13	11
Araceli Juárez Chávez	0.37%	00:01:38	1
Blanca Islas Maldonado	1.14%	00:05:01	4
Carol Antonio Altamirano	3.24%	00:14:18	10
Claudia Silva Fernández	0.09%	00:00:24	1
Donovan Rito García	2.20%	00:09:41	14
Eduardo Aragón Mijangos	2.37%	00:10:26	2
Elvira Hernández López	1.81%	00:08:00	1
Enrique Martínez Martínez	2.60%	00:11:28	6
Erick Maldonado Domínguez	1.45%	00:06:23	1
Fernando Huerta Cerecedo	3.27%	00:14:25	5
Gabriel Cué Navarro	3.07%	00:13:32	10
Gabriela Pérez Ramírez	1.83%	00:08:05	1
Gilberto Ramírez Leyva	1.61%	00:07:06	2
Gladis de Jesús Rodríguez Carrera	2.84%	00:12:30	3
Gustavo Marín	0.17%	00:00:45	3
Hilda Graciela Pérez Luis	2.73%	00:12:03	2
Irma Piñeyros Arias	0.23%	00:01:00	3
Javier Matías Aquino	0.08%	00:00:20	1
José Escobar Gómez	0.04%	00:00:11	1
Juan Antonio Vera Carrizal	0.33%	00:01:28	3
Juan Mendoza Reyes	0.33%	00:01:28	2
Laura Aguilar Chagoya	1.44%	00:06:20	1
Laura Vignón Carreño	6.67%	00:29:24	18
Leslie Bibsania Mendoza Zavaleta	2.11%	00:09:19	6
Luis Alfonso Silva Romo	15.58%	01:08:42	14
Manuel León Sánchez	3.44%	00:15:09	6
Manuel Martín Aguirre	4.90%	00:21:35	6
Margarita García García	3.63%	00:15:59	2
María del Carmen Ricardez Smith	0.04%	00:00:11	1
Mirna López Torres	9.53%	00:42:01	2
Norma Ramos Díaz	0.11%	00:00:30	1
Paola Gutiérrez Galindo	0.39%	00:01:43	1
Pedro Silva Salazar	2.17%	00:09:33	9
Raynel Ramírez Mijangos	0.08%	00:00:20	1
Rosalinda Figueroa Hernández	0.89%	00:03:55	6
Rubén Martínez Madrigal	0.30%	00:01:20	1
Sofía Valdivia	2.87%	00:12:39	1
Tabatha Mata Navarro	2.33%	00:10:17	1
Teresa de Jesús Ahuja Pérez	1.85%	00:08:10	2
Toribio López Sánchez	6.66%	00:29:23	8
<b>TOTAL GENERAL</b>	<b>100%</b>	<b>07:20:55</b>	<b>174</b>

## Informe Semanal de Campaña de Diputadas y Diputados Locales

Del 2 al 8 de mayo de 2016

### TIEMPO POR ACTORES POLÍTICOS TELEVISIÓN



- El tiempo total en espacios noticiosos de televisión dedicado a actores políticos, fue de 3 minutos, 49 segundos, de los cuales:
- 2 minutos, 5 segundos fueron para Luis Alfonso Silva Romo (PAN); 1 minuto, 27 segundos fueron para Laura Vignón Carreño (PRI); y 17 segundos a Laura Aguilar Chagoya (PAN-PRD).
- Se registró un total de 7 menciones, de las cuales:
- Luis Alfonso Silva Romo registró 3; y Laura Aguilar Chagoya y Laura Vignón Carreño 2 cada una.

ACTOR POLÍTICO	PORCENTAJE (TIEMPO)	TIEMPO	MENCIONES
Laura Aguilar Chagoya	7.42%	00:00:17	2
Laura Vignón Carreño	37.99%	00:01:27	2
Luis Alfonso Silva Romo	54.59%	00:02:05	3
<b>TOTAL GENERAL</b>	<b>100%</b>	<b>00:03:49</b>	<b>7</b>

---

# ANÁLISIS POR VARIABLES

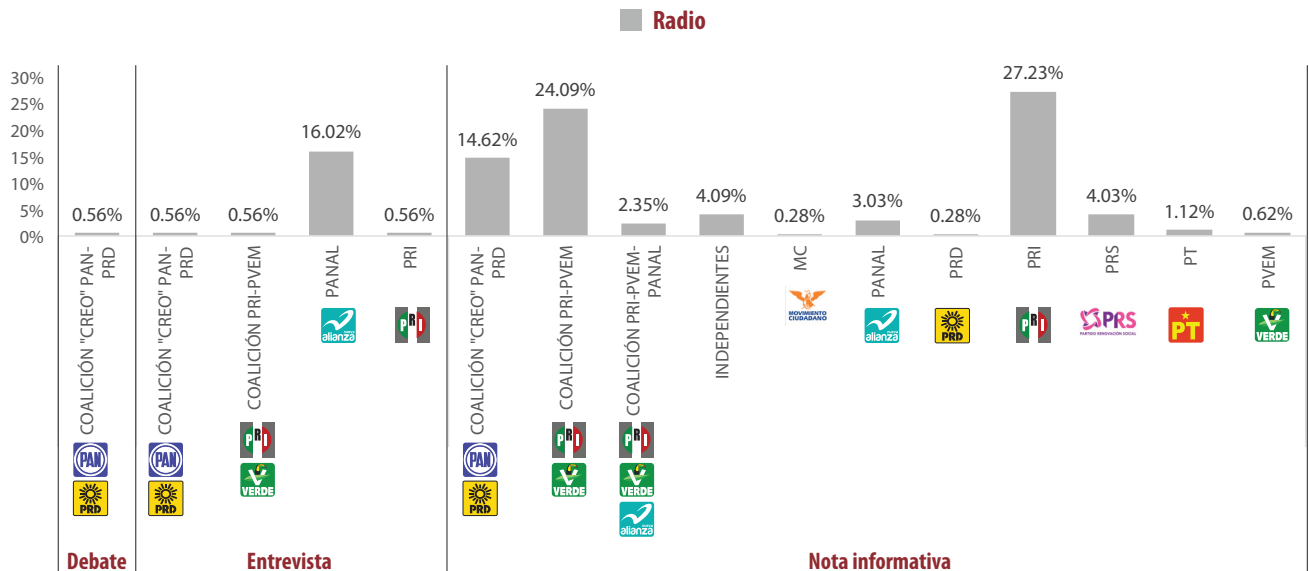
---

# Informe Semanal de Campaña de Diputadas y Diputados Locales

Del 2 al 8 de mayo de 2016

## GÉNERO PERIODÍSTICO POR PARTIDOS POLÍTICOS Y COALICIONES

### RADIO



- El tiempo total en espacios noticiosos de radio dedicado a partidos políticos y coaliciones fue de 29 minutos, 45 segundos de los cuales:
- 24 minutos, 19 segundos corresponden al género periodístico **Nota informativa**; 5 minutos, 16 segundos al género de **Entrevista**; y 10 segundos a **Debate**.
- Se registraron un total de **32** piezas de monitoreo, de las cuales 26 corresponden al género periodístico **Nota Informativa**; 5 al género de **Entrevista**; y 1 a **Debate**.
- El **PRI** fue el partido político con más tiempo en esta variable registrando 8 minutos, 6 segundos en el género **Nota Informativa**.
- La **coalición CREO PAN-PRD** fue quien registró más menciones en esta variable, registrando 6 en el género periodístico **Nota informativa**.

# Informe Semanal de Campaña de Diputadas y Diputados Locales

Del 2 al 8 de mayo de 2016

## GÉNERO PERIODÍSTICO POR PARTIDOS POLÍTICOS Y COALICIONES RADIO



GÉNERO PERIODÍSTICO	PORCENTAJE (TIEMPO)	TIEMPO	PIEZA DE MONITOREO
<b>Debate</b>	<b>0.56%</b>	<b>00:00:10</b>	<b>1</b>
COALICIÓN "CREO" PAN-PRD	0.56%	00:00:10	1
<b>Entrevista</b>	<b>17.70%</b>	<b>00:05:16</b>	<b>5</b>
COALICIÓN "CREO" PAN-PRD	0.56%	00:00:10	2
COALICIÓN PRI-PVEM	0.56%	00:00:10	1
PANAL	16.02%	00:04:46	1
PRI	0.56%	00:00:10	1
<b>Nota informativa</b>	<b>81.74%</b>	<b>00:24:19</b>	<b>26</b>
COALICIÓN "CREO" PAN-PRD	14.62%	00:04:21	6
COALICIÓN PRI-PVEM	24.09%	00:07:10	4
COALICIÓN PRI-PVEM-PANAL	2.35%	00:00:42	1
INDEPENDIENTES	4.09%	00:01:13	1
MC	0.28%	00:00:05	1
PANAL	3.03%	00:00:54	4
PRD	0.28%	00:00:05	1
PRI	27.23%	00:08:06	3
PRS	4.03%	00:01:12	2
PT	1.12%	00:00:20	2
PVEM	0.62%	00:00:11	1
<b>TOTAL GENERAL</b>	<b>100%</b>	<b>00:29:45</b>	<b>32</b>

GÉNERO PERIODÍSTICO	PORCENTAJE (TIEMPO)
<b>Debate</b>	<b>0.56%</b>
<b>ORP Noticias (Tuxtepec)</b>	<b>0.56%</b>
COALICIÓN "CREO" PAN-PRD	0.56%
<b>Entrevista</b>	<b>17.70%</b>
<b>Metrópolis</b>	<b>16.02%</b>
PANAL	16.02%
<b>Puerto Ángel Informativo 360 (Pto. Ángel).</b>	<b>0.28%</b>
COALICIÓN "CREO" PAN-PRD	0.28%
<b>PE Enlace (Pto. Escondido)</b>	<b>0.28%</b>
COALICIÓN "CREO" PAN-PRD	0.28%
<b>ORP Noticias (Tuxtepec)</b>	<b>1.12%</b>
COALICIÓN PRI-PVEM	0.56%
PRI	0.56%
<b>Nota informativa</b>	<b>81.74%</b>
<b>Matutino Radorama</b>	<b>0.62%</b>
PVEM	0.62%
<b>Metrópolis</b>	<b>2.02%</b>
PANAL	2.02%
<b>Noticiario 97.7</b>	<b>8.63%</b>
COALICIÓN "CREO" PAN-PRD	4.31%
COALICIÓN PRI-PVEM	4.31%
<b>Encuentro Local (Lagunas)</b>	<b>0.73%</b>
PANAL	0.73%
<b>Primer Contacto (Huaquapan)</b>	<b>4.87%</b>
COALICIÓN "CREO" PAN-PRD	0.56%

GÉNERO PERIODÍSTICO	PORCENTAJE (TIEMPO)
MC	0.28%
PRS	4.03%
<b>Enlace (Huatulco)</b>	<b>2.91%</b>
COALICIÓN PRI-PVEM-PANAL	2.35%
PT	0.56%
<b>MD Noticias (Pto. Escondido)</b>	<b>0.73%</b>
PRI	0.17%
PT	0.56%
<b>Fórmula Oaxaca</b>	<b>43.14%</b>
COALICIÓN PRI-PVEM	12.27%
INDEPENDIENTES	4.09%
PRI	26.78%
<b>PE Enlace (Pto. Escondido)</b>	<b>0.28%</b>
PRI	0.28%
<b>ORP Noticias (Tuxtepec)</b>	<b>0.28%</b>
PANAL	0.28%
<b>Este Día (Putla)</b>	<b>1.96%</b>
COALICIÓN "CREO" PAN-PRD	1.96%
<b>Resonancias radio</b>	<b>15.01%</b>
COALICIÓN "CREO" PAN-PRD	7.51%
COALICIÓN PRI-PVEM	7.51%
<b>BBM NOTICIAS (Salina Cruz)</b>	<b>0.28%</b>
COALICIÓN "CREO" PAN-PRD	0.28%
<b>LAS NOTICIAS DE LAS OCHO</b>	<b>0.28%</b>
PRD	0.28%
<b>TOTAL GENERAL</b>	<b>100%</b>

---

## Informe Semanal de Campaña de Diputadas y Diputados Locales

Del 2 al 8 de mayo de 2016

---

GÉNERO PERIODÍSTICO POR **PARTIDOS POLÍTICOS Y COALICIONES**  
**TELEVISIÓN**

---

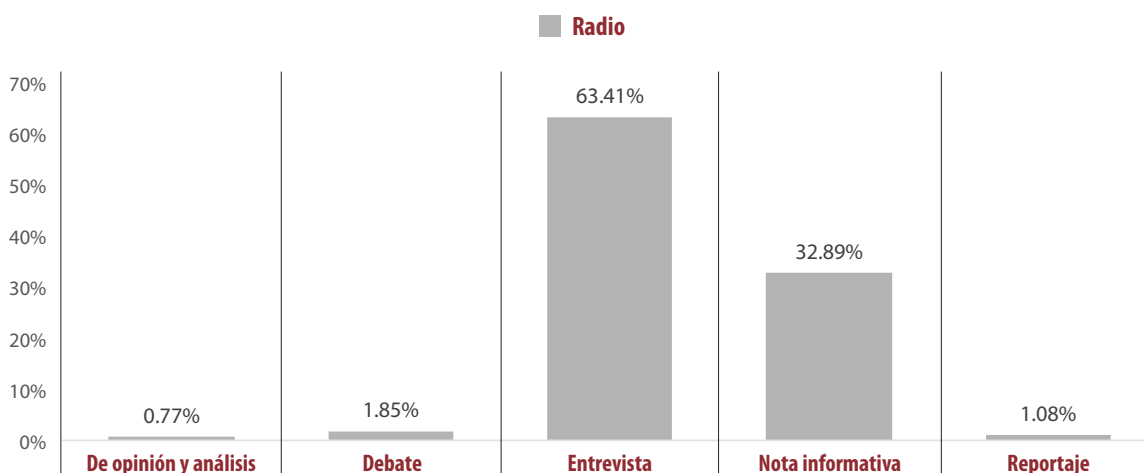


NO SE REGISTRÓ INFORMACIÓN SOBRE PARTIDOS POLÍTICOS Y COALICIONES EN ESPACIOS NOTICIOSO DE TELEVISIÓN DURANTE ESTE PERIODO.

## Informe Semanal de Campaña de Diputadas y Diputados Locales

Del 2 al 8 de mayo de 2016

### GÉNERO PERIODÍSTICO POR ACTORES POLÍTICOS RADIO



- El tiempo total en espacios noticiosos de radio dedicado a actores políticos fue de 7 horas, 20 minutos, 55 segundos; de los cuales:
- 4 horas 39 minutos, 36 segundos, corresponden al género periodístico de **Entrevista**; 2 horas, 25 minutos, 1 segundo corresponde al género periodístico **Nota informativa**; 8 minutos, 10 segundos a **Debate**; 4 minutos, 45 segundos al género de **Reportaje**; y 3 minutos, 23 segundos a **Opinión y Análisis**.
- Se registró un total de **174** piezas de monitoreo, de las cuales:
- **122** corresponden al género periodístico de **Nota Informativa**; 42 a **Entrevista**, 5 al género **De opinión y análisis**; 4 a **Reportaje** y 1 a **Debate**.
- 5 al género **De opinión y análisis**; 4 a **Reportaje**; y 1 a **Debate**.
- **Luis Alfonso Silva Romo** fue el actor político con más tiempo en espacios noticiosos de radio de esta variable, registrando 55 minutos, 3 segundos correspondientes al género de **Entrevista**.
- **Laura Vignón Carreño** fue la política con más piezas de monitoreo en esta variable, con 16 en el género periodístico de **Nota informativa**.
- La información detallada de esta variable podrá consultarse en la tabla, misma que incluye géneros periodísticos, porcentajes, tiempos y piezas de monitoreo.

## Informe Semanal de Campaña de Diputadas y Diputados Locales

Del 2 al 8 de mayo de 2016

### GÉNERO PERIODÍSTICO POR ACTORES POLÍTICOS

#### RADIO



GÉNERO PERIODÍSTICO	PORCENTAJE (TIEMPO)	TIEMPO	PIEZA DE MONITOREO
<b>De opinión y análisis</b>	<b>0.77%</b>	<b>00:03:23</b>	<b>5</b>
Carol Antonio Altamirano	0.18%	00:00:47	1
Gustavo Marín	0.06%	00:00:15	1
Luis Alfonso Silva Romo	0.22%	00:00:59	1
Rosalinda Figueroa Hernández	0.08%	00:00:20	1
Toribio López Sánchez	0.23%	00:01:02	1
<b>Debate</b>	<b>1.85%</b>	<b>00:08:10</b>	<b>1</b>
Fernando Huerta Cerecedo	1.85%	00:08:10	1
<b>Entrevista</b>	<b>63.41%</b>	<b>04:39:36</b>	<b>42</b>
Blanca Islas Maldonado	0.06%	00:00:15	1
Carol Antonio Altamirano	1.92%	00:08:28	2
Donovan Rito García	0.15%	00:00:41	2
Eduardo Aragón Mijangos	2.37%	00:10:26	2
Elvira Hernández López	1.81%	00:08:00	1
Enrique Martínez Martínez	1.47%	00:06:28	1
Gabriel Cué Navarro	1.30%	00:05:45	1
Gabriela Pérez Ramírez	1.83%	00:08:05	1
Gilberto Ramírez Leyva	1.57%	00:06:56	1
Gladis de Jesús Rodríguez Carrera	1.81%	00:08:00	1
Hilda Graciela Pérez Luis	2.73%	00:12:03	2
Laura Aguilar Chagoya	1.44%	00:06:20	1
Laura Vignón Carreño	3.20%	00:14:06	2
Leslie Bibsania Mendoza Zavaleta	2.02%	00:08:54	5
Luis Alfonso Silva Romo	12.49%	00:55:03	7
Manuel León Sánchez	1.19%	00:05:15	1
Manuel Martín Aguirre	4.42%	00:19:30	2
Margarita García García	3.63%	00:15:59	2
Mirna López Torres	9.53%	00:42:01	2
Norma Ramos Díaz	0.11%	00:00:30	1
Tabatha Mata Navarro	2.33%	00:10:17	1
Teresa de Jesús Ahuja Pérez	1.81%	00:08:00	1
Toribio López Sánchez	4.21%	00:18:34	2

# Informe Semanal de Campaña de Diputadas y Diputados Locales

Del 2 al 8 de mayo de 2016

## GÉNERO PERIODÍSTICO POR ACTORES POLÍTICOS

### RADIO



GÉNERO PERIODÍSTICO	PORCENTAJE (TIEMPO)	TIEMPO	PIEZA DE MONITOREO
<b>Nota informativa</b>	<b>32.89%</b>	<b>02:25:01</b>	<b>122</b>
Alejandro Aparicio Santiago	3.22%	00:14:13	11
Araceli Juárez Chávez	0.37%	00:01:38	1
Blanca Islas Maldonado	1.08%	00:04:46	3
Carol Antonio Altamirano	0.85%	00:03:46	6
Claudia Silva Fernández	0.09%	00:00:24	1
Donovan Rito García	1.99%	00:08:47	11
Enrique Martínez Martínez	1.13%	00:05:00	5
Erick Maldonado Domínguez	1.45%	00:06:23	1
Fernando Huerta Cerecedo	1.42%	00:06:15	4
Gabriel Cué Navarro	1.77%	00:07:47	9
Gilberto Ramírez Leyva	0.04%	00:00:10	1
Gladis de Jesús Rodríguez Carrera	1.02%	00:04:30	2
Gustavo Marín	0.11%	00:00:30	2
Irma Piñeyros Arias	0.23%	00:01:00	3
Javier Matías Aquino	0.08%	00:00:20	1
José Escobar Gómez	0.04%	00:00:11	1
Juan Antonio Vera Carrizal	0.33%	00:01:28	3
Juan Mendoza Reyes	0.33%	00:01:28	2
Laura Vignón Carreño	3.47%	00:15:18	16
Leslie Bibsania Mendoza Zavaleta	0.09%	00:00:25	1
Luis Alfonso Silva Romo	2.87%	00:12:40	6
Manuel León Sánchez	1.58%	00:06:59	4
Manuel Martín Aguirre	0.47%	00:02:05	4
María del Carmen Ricardez Smith	0.04%	00:00:11	1
Paola Gutiérrez Galindo	0.39%	00:01:43	1
Pedro Silva Salazar	2.17%	00:09:33	9
Raynel Ramírez Mijangos	0.08%	00:00:20	1
Rosalinda Figueroa Hernández	0.74%	00:03:15	4
Rubén Martínez Madrigal	0.30%	00:01:20	1
Sofía Valdivia	2.87%	00:12:39	1
Teresa de Jesús Ahuja Pérez	0.04%	00:00:10	1
Toribio López Sánchez	2.22%	00:09:47	5
<b>Reportaje</b>	<b>1.08%</b>	<b>00:04:45</b>	<b>4</b>
Carol Antonio Altamirano	0.29%	00:01:17	1
Donovan Rito García	0.05%	00:00:13	1
Manuel León Sánchez	0.66%	00:02:55	1
Rosalinda Figueroa Hernández	0.08%	00:00:20	1
<b>TOTAL GENERAL</b>	<b>100%</b>	<b>07:20:55</b>	<b>174</b>

# Informe Semanal de Campaña de Diputadas y Diputados Locales

Del 2 al 8 de mayo de 2016

## GÉNERO PERIODÍSTICO POR ACTORES POLÍTICOS RADIO



GÉNERO PERIODÍSTICO	PORCENTAJE (TIEMPO)
<b>De opinión y análisis</b>	<b>0.77%</b>
<b>Encuentro</b>	<b>0.18%</b>
Carol Antonio Altamirano	0.18%
<b>Noticiario 97.7</b>	<b>0.46%</b>
Luis Alfonso Silva Romo	0.22%
Toribio López Sánchez	0.23%
<b>Encuentro Local (Lagunas)</b>	<b>0.06%</b>
Gustavo Marín	0.06%
<b>Despertar (Pochutla)</b>	<b>0.08%</b>
Rosalinda Figueroa Hernández	0.08%
<b>Debate</b>	<b>1.85%</b>
<b>ORP Noticias (Tuxtepec)</b>	<b>1.85%</b>
Fernando Huerta Cerecedo	1.85%
<b>Entrevista</b>	<b>63.41%</b>
<b>Adiario Radio</b>	<b>11.99%</b>
Eduardo Aragón Mijangos	2.37%
Hilda Graciela Pérez Luis	2.73%
Laura Vignón Carreño	1.13%
Luis Alfonso Silva Romo	2.13%
Margarita García García	3.63%
<b>Encuentro</b>	<b>2.33%</b>
Tabatha Mata Navarro	2.33%
<b>La Noticia y el Comentario</b>	<b>9.53%</b>
Mirna López Torres	9.53%
<b>Matutino Radiorama</b>	<b>1.49%</b>
Luis Alfonso Silva Romo	1.49%
<b>Metrópoli</b>	<b>1.44%</b>
Laura Aguilar Chagoya	1.44%
<b>Noticiario 97.7</b>	<b>3.55%</b>
Enrique Martínez Martínez	1.47%
Luis Alfonso Silva Romo	2.09%
<b>Oro Noticias</b>	<b>4.51%</b>
Luis Alfonso Silva Romo	2.40%
Toribio López Sánchez	2.11%
<b>Política 360</b>	<b>2.04%</b>
Luis Alfonso Silva Romo	2.04%
<b>Primer Contacto (Huajuapán)</b>	<b>1.63%</b>
Manuel Martín Aguirre	1.63%
<b>Enlace (Huatulco)</b>	<b>0.04%</b>
Leslie Bibsania Mendoza Zavaleta	0.04%
<b>Oro (Huatulco)</b>	<b>4.43%</b>
Luis Alfonso Silva Romo	2.33%
Toribio López Sánchez	2.10%

GÉNERO PERIODÍSTICO	PORCENTAJE (TIEMPO)
<b>Puerto Ángel Informativo 360 (Pto. Ángel).</b>	<b>0.56%</b>
Leslie Bibsania Mendoza Zavaleta	0.56%
<b>Fórmula Oaxaca</b>	<b>4.96%</b>
Carol Antonio Altamirano	1.33%
Gilberto Ramírez Leyva	1.57%
Laura Vignón Carreño	2.06%
<b>Libre Expresión (Huajuapán)</b>	<b>2.80%</b>
Manuel Martín Aguirre	2.80%
<b>PE Enlace (Pto. Escondido)</b>	<b>2.39%</b>
Leslie Bibsania Mendoza Zavaleta	1.08%
Manuel León Sánchez	1.19%
Norma Ramos Díaz	0.11%
<b>Despertar (Pochutla)</b>	<b>0.34%</b>
Leslie Bibsania Mendoza Zavaleta	0.34%
<b>ORP Noticias (Tuxtepec)</b>	<b>8.58%</b>
Elvira Hernández López	1.81%
Gabriel Cué Navarro	1.30%
Gabriela Pérez Ramírez	1.83%
Gladis de Jesús Rodríguez Carrera	1.81%
Teresa de Jesús Ahuja Pérez	1.81%
<b>INFORMATIVO KZ</b>	<b>0.64%</b>
Carol Antonio Altamirano	0.59%
Donovan Rito García	0.05%
<b>BBM NOTICIAS (Salina Cruz)</b>	<b>0.17%</b>
Blanca Islas Maldonado	0.06%
Donovan Rito García	0.11%
<b>Nota informativa</b>	<b>32.89%</b>
<b>Adiario Radio</b>	<b>4.90%</b>
Luis Alfonso Silva Romo	2.03%
Sofía Valdivia	2.87%
<b>Matutino Radiorama</b>	<b>0.08%</b>
José Escobar Gómez	0.04%
María del Carmen Ricardez Smith	0.04%
<b>Metrópoli</b>	<b>1.45%</b>
Erick Maldonado Domínguez	1.45%
<b>Noticiario 97.7</b>	<b>5.16%</b>
Enrique Martínez Martínez	0.59%



# Informe Semanal de Campaña de Diputadas y Diputados Locales

Del 2 al 8 de mayo de 2016

## GÉNERO PERIODÍSTICO POR ACTORES POLÍTICOS

### RADIO



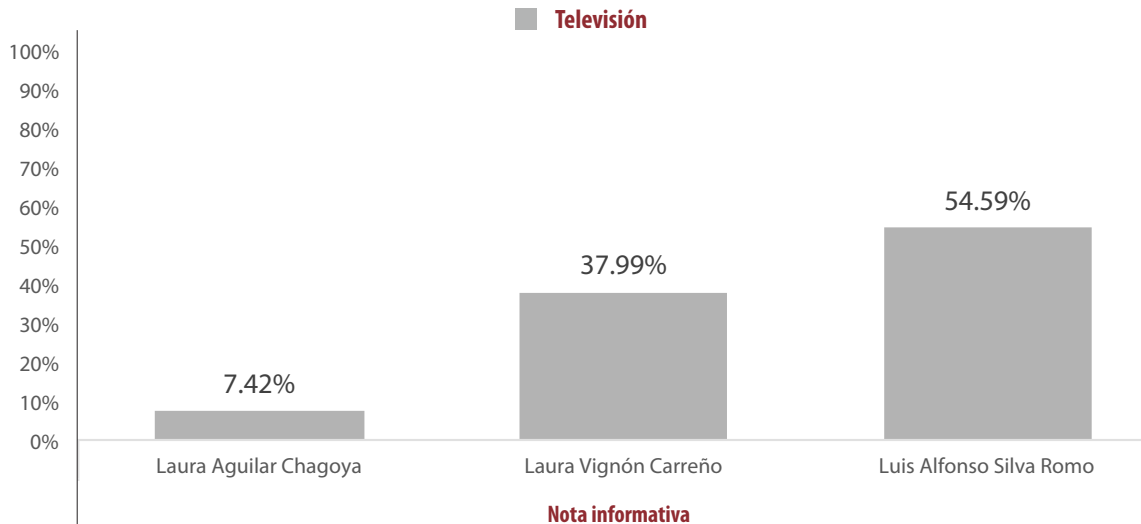
GÉNERO PERIODÍSTICO	PORCENTAJE (TIEMPO)
Laura Vignón Carreño	1.44%
Luis Alfonso Silva Romo	0.79%
Pedro Silva Salazar	0.24%
Toribio López Sánchez	2.11%
<b>Oro Noticias</b>	<b>1.23%</b>
Enrique Martínez Martínez	0.41%
Laura Vignón Carreño	0.82%
<b>Encuentro Local (Lagunas)</b>	<b>0.25%</b>
Blanca Islas Maldonado	0.06%
Gustavo Marín	0.11%
Raynel Ramírez Mijangos	0.08%
<b>Primer Contacto (Huaquapan)</b>	<b>4.20%</b>
Blanca Islas Maldonado	1.01%
Donovan Rito García	1.01%
Gabriel Cué Navarro	0.11%
Juan Antonio Vera Carrizal	0.21%
Manuel Martín Aguirre	0.24%
Pedro Silva Salazar	1.32%
Rubén Martínez Madrigal	0.30%
<b>Enlace (Huatulco)</b>	<b>0.26%</b>
Alejandro Aparicio Santiago	0.11%
Blanca Islas Maldonado	0.02%
Donovan Rito García	0.02%
Javier Matías Aquino	0.08%
Pedro Silva Salazar	0.04%
<b>Oro (Huatulco)</b>	<b>0.57%</b>
Enrique Martínez Martínez	0.14%
Laura Vignón Carreño	0.43%
<b>MD Noticias (Pto. Escondido)</b>	<b>1.17%</b>
Juan Mendoza Reyes	0.07%
Leslie Bibsania Mendoza Zavaleta	0.09%
Manuel León Sánchez	0.91%
Rosalinda Figueroa Hernández	0.09%
<b>La Voz de la Noticia (Pochutla)</b>	<b>0.02%</b>
Pedro Silva Salazar	0.02%
<b>Libre Expresión (Huaquapan)</b>	<b>0.78%</b>
Manuel Martín Aguirre	0.23%
Pedro Silva Salazar	0.55%
<b>Enlace Radorama</b>	<b>0.26%</b>
Claudia Silva Fernández	0.09%
Luis Alfonso Silva Romo	0.06%
Toribio López Sánchez	0.11%
<b>PE Enlace (Pto. Escondido)</b>	<b>0.77%</b>

GÉNERO PERIODÍSTICO	PORCENTAJE (TIEMPO)
Laura Vignón Carreño	0.09%
Manuel León Sánchez	0.67%
<b>Despertar (Pochutla)</b>	<b>0.64%</b>
Rosalinda Figueroa Hernández	0.64%
<b>En Comentarios (Tlaxiaco)</b>	<b>0.04%</b>
Laura Vignón Carreño	0.04%
<b>ORP Noticias (Tuxtepec)</b>	<b>4.13%</b>
Fernando Huerta Cerecedo	1.42%
Gabriel Cué Navarro	1.65%
Gladis de Jesús Rodríguez Carrera	1.02%
Teresa de Jesús Ahuja Pérez	0.04%
<b>INFORMATIVO KZ</b>	<b>0.51%</b>
Carol Antonio Altamirano	0.28%
Donovan Rito García	0.20%
Gilberto Ramírez Leyva	0.04%
<b>Panorama Informativo - Alejandro Villalvazo</b>	<b>0.19%</b>
Laura Vignón Carreño	0.19%
<b>Este Día (Putla)</b>	<b>0.05%</b>
Juan Antonio Vera Carrizal	0.05%
<b>Resonancias radio</b>	<b>0.53%</b>
Carol Antonio Altamirano	0.26%
Juan Mendoza Reyes	0.26%
<b>BBM NOTICIAS (Salina Cruz)</b>	<b>1.08%</b>
Carol Antonio Altamirano	0.31%
Donovan Rito García	0.77%
<b>LAS NOTICIAS DE LAS OCHO</b>	<b>4.21%</b>
Alejandro Aparicio Santiago	3.11%
Araceli Juárez Chávez	0.37%
Irma Piñeyros Arias	0.23%
Juan Antonio Vera Carrizal	0.08%
Laura Vignón Carreño	0.04%
Paola Gutiérrez Galindo	0.39%
Panorama Informativo Oaxaca	0.42%
Laura Vignón Carreño	0.42%
<b>Reportaje</b>	<b>1.08%</b>
<b>PE Enlace (Pto. Escondido)</b>	<b>0.66%</b>
Manuel León Sánchez	0.66%
<b>Noti Ángel (Pto. Ángel)</b>	<b>0.08%</b>
Rosalinda Figueroa Hernández	0.08%
<b>INFORMATIVO KZ</b>	<b>0.34%</b>
Carol Antonio Altamirano	0.29%
Donovan Rito García	0.05%
<b>TOTAL GENERAL</b>	<b>100%</b>

## Informe Semanal de Campaña de Diputadas y Diputados Locales

Del 2 al 8 de mayo de 2016

### GÉNERO PERIODÍSTICO POR ACTORES POLÍTICOS TELEVISIÓN



- El tiempo total en espacios noticiosos de televisión dedicado a actores políticos, fue de 3 minutos, 49 segundos, los cuales corresponden en su totalidad al género periodístico de **Nota informativa**.
- Se registró un total de 7 piezas de monitoreo, los cuales corresponden en su totalidad al género periodístico de **Nota informativa**.

GÉNERO PERIODÍSTICO	PORCENTAJE (TIEMPO)	TIEMPO	PIEZA DE MONITOREO
<b>Nota informativa</b>	<b>100%</b>	<b>00:03:49</b>	<b>7</b>
Laura Aguilar Chagoya	7.42%	00:00:17	2
Laura Vignón Carreño	37.99%	00:01:27	2
Luis Alfonso Silva Romo	54.59%	00:02:05	3
<b>TOTAL GENERAL</b>	<b>100%</b>	<b>00:03:49</b>	<b>7</b>

GÉNERO PERIODÍSTICO	PORCENTAJE (TIEMPO)
<b>Nota informativa</b>	<b>100%</b>
<b>HECHOS MERIDIANO</b>	<b>92.58%</b>
Laura Vignón Carreño	37.99%
Luis Alfonso Silva Romo	54.59%
<b>NOTICIAS CORTV</b>	<b>4.37%</b>
Laura Aguilar Chagoya	4.37%
<b>INFO 7</b>	<b>3.06%</b>
Laura Aguilar Chagoya	3.06%
<b>TOTAL GENERAL</b>	<b>100%</b>

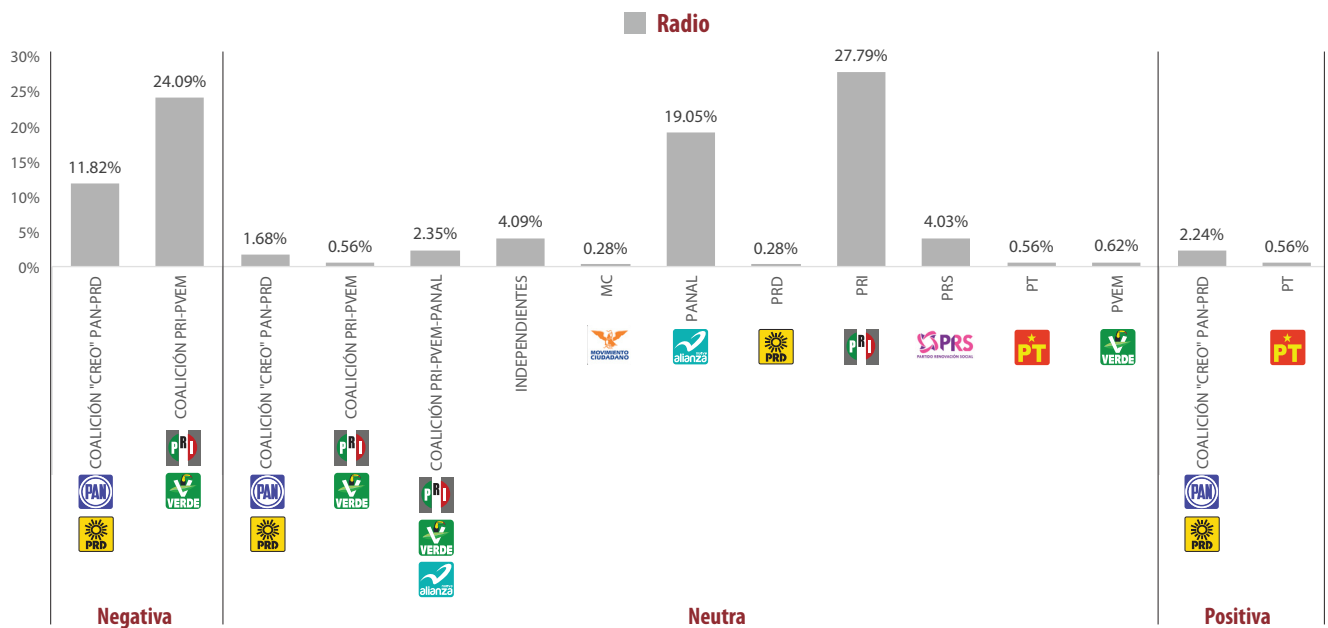


## Informe Semanal de Campaña de Diputadas y Diputados Locales

Del 2 al 8 de mayo de 2016

### VALORACIÓN DE LA INFORMACIÓN PARTIDOS POLÍTICOS Y COALICIONES

#### RADIO



- El tiempo total en espacios noticiosos de radio dedicado a partidos políticos y coaliciones fue de 29 minutos, 45 segundos; de los cuales:
- 18 minutos, 14 segundos** corresponden a la valoración de la información como **Neutra**; 10 minutos, 41 segundos a **Negativa**; y 50 segundos a **Positiva**.
- Se registraron un total de **32** menciones, de las cuales 23 corresponden a la valoración de la información como **Neutra**, 6 a **Negativa** y 3 a **Positiva**.
- El PRI fue el partido político con más tiempo en esta variable, registrando 8 minutos, 16 segundos en la valoración de la información como Neutra.
- CREO PAN-PRD y PANAL fueron la coalición y el partido con más menciones en esta variable, registrando 5 cada uno en la valoración de la información como Neutra.

# Informe Semanal de Campaña de Diputadas y Diputados Locales

Del 2 al 8 de mayo de 2016

## VALORACIÓN DE LA INFORMACIÓN PARTIDOS POLÍTICOS Y COALICIONES RADIO



VALORACIÓN DE LA INFORMACIÓN	PORCENTAJE (TIEMPO)	TIEMPO	MENCIONES
<b>Negativa</b>	<b>35.91%</b>	<b>00:10:41</b>	<b>6</b>
COALICIÓN "CREO" PAN-PRD	11.82%	00:03:31	2
COALICIÓN PRI-PVEM	24.09%	00:07:10	4
<b>Neutra</b>	<b>61.29%</b>	<b>00:18:14</b>	<b>23</b>
Zazera el f	1.68%	00:00:30	5
COALICIÓN PRI-PVEM	0.56%	00:00:10	1
COALICIÓN PRI-PVEM-PANAL	2.35%	00:00:42	1
INDEPENDIENTES	4.09%	00:01:13	1
MC	0.28%	00:00:05	1
PANAL	19.05%	00:05:40	5
PRD	0.28%	00:00:05	1
PRI	27.79%	00:08:16	4
PRS	4.03%	00:01:12	2
PT	0.56%	00:00:10	1
PVEM	0.62%	00:00:11	1
<b>Positiva</b>	<b>2.80%</b>	<b>00:00:50</b>	<b>3</b>
COALICIÓN "CREO" PAN-PRD	2.24%	00:00:40	2
PT	0.56%	00:00:10	1
<b>TOTAL GENERAL</b>	<b>100%</b>	<b>00:29:45</b>	<b>32</b>

VALORACIÓN DE LA INFORMACIÓN	PORCENTAJE (TIEMPO)
<b>Negativa</b>	<b>35.91%</b>
<b>Fórmula Oaxaca</b>	<b>12.27%</b>
COALICIÓN PRI-PVEM	12.27%
<b>Noticiario 97.7</b>	<b>8.63%</b>
COALICIÓN "CREO" PAN-PRD	4.31%
COALICIÓN PRI-PVEM	4.31%
<b>Resonancias radio</b>	<b>15.01%</b>
COALICIÓN "CREO" PAN-PRD	7.51%
COALICIÓN PRI-PVEM	7.51%
<b>Neutra</b>	<b>61.29%</b>
<b>BBM NOTICIAS (Salina Cruz)</b>	<b>0.28%</b>
COALICIÓN "CREO" PAN-PRD	0.28%
<b>Encuentro Local (Lagunas)</b>	<b>0.73%</b>
PANAL	0.73%
<b>Enlace (Huatulco)</b>	<b>2.35%</b>
COALICIÓN PRI-PVEM-PANAL	2.35%
<b>Este Día (Putla)</b>	<b>0.28%</b>
COALICIÓN "CREO" PAN-PRD	0.28%
<b>Fórmula Oaxaca</b>	<b>30.87%</b>
INDEPENDIENTES	4.09%
PRI	26.78%
<b>LAS NOTICIAS DE LAS OCHO</b>	<b>0.28%</b>
PRD	0.28%
<b>Matutino Radorama</b>	<b>0.62%</b>
PVEM	0.62%
<b>MD Noticias (Pto. Escondido)</b>	<b>0.73%</b>

VALORACIÓN DE LA INFORMACIÓN	PORCENTAJE (TIEMPO)
PRI	0.17%
PT	0.56%
<b>Metrópolis</b>	<b>18.04%</b>
PANAL	18.04%
<b>ORP Noticias (Tuxtepec)</b>	<b>1.96%</b>
COALICIÓN "CREO" PAN-PRD	0.56%
COALICIÓN PRI-PVEM	0.56%
PANAL	0.28%
PRI	0.56%
<b>PE Enlace (Pto. Escondido)</b>	<b>0.56%</b>
COALICIÓN "CREO" PAN-PRD	0.28%
PRI	0.28%
<b>Primer Contacto (Huaquapan)</b>	<b>4.31%</b>
MC	0.28%
PRS	4.03%
<b>Puerto Ángel Informativo 360 (Pto. Ángel).</b>	<b>0.28%</b>
COALICIÓN "CREO" PAN-PRD	0.28%
<b>Positiva</b>	<b>2.80%</b>
<b>Enlace (Huatulco)</b>	<b>0.56%</b>
PT	0.56%
<b>Este Día (Putla)</b>	<b>1.68%</b>
COALICIÓN "CREO" PAN-PRD	1.68%
<b>Primer Contacto (Huaquapan)</b>	<b>0.56%</b>
COALICIÓN "CREO" PAN-PRD	0.56%
<b>TOTAL GENERAL</b>	<b>100%</b>



---

## Informe Semanal de Campaña de Diputadas y Diputados Locales

Del 2 al 8 de mayo de 2016

---

### VALORACIÓN DE LA INFORMACIÓN **PARTIDOS POLÍTICOS Y COALICIONES** **TELEVISIÓN**

---

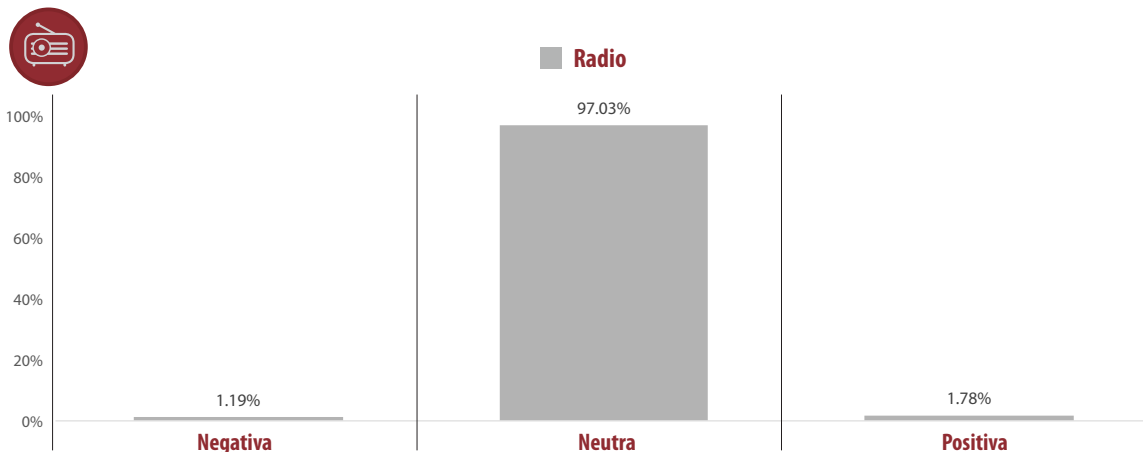


NO SE REGISTRÓ INFORMACIÓN SOBRE PARTIDOS POLÍTICOS Y COALICIONES EN ESPACIOS NOTICIOSOS DE TELEVISIÓN DURANTE ESTE PERIODO.

## Informe Semanal de Campaña de Diputadas y Diputados Locales

Del 2 al 8 de mayo de 2016

### VALORACIÓN DE LA INFORMACIÓN ACTORES POLÍTICOS RADIO



- El tiempo total en radio de espacios noticiosos dedicado a actores políticos es de 7 horas, 20 minutos, 55 segundos, de los cuales:
- **7 horas, 7 minutos, 48 segundos**, corresponde a la valoración de la información como **Neutra**; 7 minutos, 52 segundos a la valoración como **Positiva**; y 5 minutos, 15 segundos, a la valoración **Negativa**.
- Se registraron un total de 174 menciones de las cuales:
- **152** corresponden a la valoración de la información como **Neutra**, 15 a la valoración **Positiva** y 7 a la valoración **Negativa**.
- **Luis Alfonso Silva Romo** fue el actor político que registró más en esta variable, registrando **1 hora, 8 minutos, 42 segundos** en la valoración de la información como **Neutra**.
- **Laura Vignón Carreño** fue la política con más menciones en esta variable, registrando un total de **17** en la valoración de la información como **Neutra**.
- **Luis Alfonso Silva Romo** fue el actor político que registró más tiempo en radio con información valorada como **neutra**, con 1 hora, 18 minutos, 42 segundos.
- **Carol Antonio Altamirano** fue el actor político con más tiempo en radio con información valorada como negativa, con 3 minutos, 14 segundos.
- **Manuel León Sánchez** fue el actor político con más tiempo en radio con información valorada como positiva, con 2 minutos 55 segundos.
- La información detallada de esta variable podrá consultarse en la tabla, misma que incluye partidos políticos, coaliciones, medios informativos, porcentajes, tiempos y menciones.

## Informe Semanal de Campaña de Diputadas y Diputados Locales

Del 2 al 8 de mayo de 2016

### VALORACIÓN DE LA INFORMACIÓN ACTORES POLÍTICOS

#### RADIO



VALORACIÓN DE LA INFORMACIÓN	PORCENTAJE (TIEMPO)	TIEMPO	MENCIONES
<b>Negativa</b>	<b>1.19%</b>	<b>00:05:15</b>	<b>7</b>
Carol Antonio Altamirano	0.73%	00:03:14	3
Donovan Rito García	0.05%	00:00:13	1
Juan Mendoza Reyes	0.33%	00:01:28	2
Raynel Ramírez Mijangos	0.08%	00:00:20	1
<b>Neutra</b>	<b>97.03%</b>	<b>07:07:48</b>	<b>152</b>
Alejandro Aparicio Santiago	3.22%	00:14:13	11
Araceli Juárez Chávez	0.37%	00:01:38	1
Blanca Islas Maldonado	1.14%	00:05:01	4
Carol Antonio Altamirano	2.51%	00:11:04	7
Claudia Silva Fernández	0.09%	00:00:24	1
Donovan Rito García	1.58%	00:06:59	10
Eduardo Aragón Mijangos	2.37%	00:10:26	2
Elvira Hernández López	1.81%	00:08:00	1
Enrique Martínez Martínez	2.60%	00:11:28	6
Erick Maldonado Domínguez	1.45%	00:06:23	1
Fernando Huerta Cerecedo	3.27%	00:14:25	5
Gabriel Cué Navarro	2.94%	00:12:59	8
Gabriela Pérez Ramírez	1.83%	00:08:05	1
Gilberto Ramírez Leyva	1.61%	00:07:06	2
Gladis de Jesús Rodríguez Carrera	2.84%	00:12:30	3
Gustavo Marín	0.06%	00:00:15	1
Hilda Graciela Pérez Luis	2.73%	00:12:03	2
Irma Piñeyros Arias	0.19%	00:00:50	2
Javier Matías Aquino	0.08%	00:00:20	1
José Escobar Gómez	0.04%	00:00:11	1
Juan Antonio Vera Carrizal	0.33%	00:01:28	3
Laura Aguilar Chagoya	1.44%	00:06:20	1
Laura Vignón Carreño	6.63%	00:29:14	17
Leslie Bibsania Mendoza Zavaleta	2.11%	00:09:19	6
Luis Alfonso Silva Romo	15.58%	01:08:42	14
Manuel León Sánchez	2.77%	00:12:14	5
Manuel Martín Aguirre	4.90%	00:21:35	6

## Informe Semanal de Campaña de Diputadas y Diputados Locales

Del 2 al 8 de mayo de 2016

### VALORACIÓN DE LA INFORMACIÓN ACTORES POLÍTICOS

#### RADIO



VALORACIÓN DE LA INFORMACIÓN	PORCENTAJE (TIEMPO)	TIEMPO	MENCIONES
Margarita García García	3.63%	00:15:59	2
María del Carmen Ricardez Smith	0.04%	00:00:11	1
Mirna López Torres	9.53%	00:42:01	2
Norma Ramos Díaz	0.11%	00:00:30	1
Paola Gutiérrez Galindo	0.39%	00:01:43	1
Pedro Silva Salazar	2.07%	00:09:08	6
Rosalinda Figueroa Hernández	0.74%	00:03:15	4
Rubén Martínez Madrigal	0.30%	00:01:20	1
Sofía Valdivia	2.87%	00:12:39	1
Tabatha Mata Navarro	2.33%	00:10:17	1
Teresa de Jesús Ahuja Pérez	1.85%	00:08:10	2
Toribio López Sánchez	6.66%	00:29:23	8
<b>Positiva</b>	<b>1.78%</b>	<b>00:07:52</b>	<b>15</b>
Donovan Rito García	0.56%	00:02:29	3
Gabriel Cué Navarro	0.12%	00:00:33	2
Gustavo Marín	0.11%	00:00:30	2
Irma Piñeyros Arias	0.04%	00:00:10	1
Laura Vignón Carreño	0.04%	00:00:10	1
Manuel León Sánchez	0.66%	00:02:55	1
Pedro Silva Salazar	0.09%	00:00:25	3
Rosalinda Figueroa Hernández	0.15%	00:00:40	2
<b>TOTAL GENERAL</b>	<b>100%</b>	<b>07:20:55</b>	<b>174</b>

# Informe Semanal de Campaña de Diputadas y Diputados Locales

Del 2 al 8 de mayo de 2016

## VALORACIÓN DE LA INFORMACIÓN ACTORES POLÍTICOS

### RADIO



VALORACIÓN DE LA INFORMACIÓN	PORCENTAJE (TIEMPO)
<b>Negativa</b>	<b>1.19%</b>
<b>Encuentro</b>	<b>0.18%</b>
Carol Antonio Altamirano	0.18%
<b>Encuentro Local (Lagunas)</b>	<b>0.08%</b>
Raynel Ramírez Mijangos	0.08%
<b>INFORMATIVO KZ</b>	<b>0.34%</b>
Carol Antonio Altamirano	0.29%
Donovan Rito García	0.05%
<b>MD Noticias (Pto. Escondido)</b>	<b>0.07%</b>
Juan Mendoza Reyes	0.07%
<b>Resonancias radio</b>	<b>0.53%</b>
Carol Antonio Altamirano	0.26%
Juan Mendoza Reyes	0.26%
<b>Neutra</b>	<b>97.03%</b>
<b>Adiario Radio</b>	<b>16.89%</b>
Eduardo Aragón Mijangos	2.37%
Hilda Graciela Pérez Luis	2.73%
Laura Vignón Carreño	1.13%
Luis Alfonso Silva Romo	4.16%
Margarita García García	3.63%
Sofía Valdivia	2.87%
<b>BBM NOTICIAS (Salina Cruz)</b>	<b>0.79%</b>
Blanca Islas Maldonado	0.06%
Carol Antonio Altamirano	0.31%
Donovan Rito García	0.42%
<b>Despertar (Pochutla)</b>	<b>0.98%</b>
Leslie Bibsania Mendoza Zavaleta	0.34%
Rosalinda Figueroa Hernández	0.64%
<b>Encuentro</b>	<b>2.33%</b>
Tabatha Mata Navarro	2.33%
<b>Encuentro Local (Lagunas)</b>	<b>0.11%</b>
Blanca Islas Maldonado	0.06%
Gustavo Marín	0.06%
<b>Enlace (Huatulco)</b>	<b>0.26%</b>
Alejandro Aparicio Santiago	0.11%
Blanca Islas Maldonado	0.02%
Donovan Rito García	0.02%
Javier Matías Aquino	0.08%
Leslie Bibsania Mendoza Zavaleta	0.04%
<b>Enlace Radiorama</b>	<b>0.26%</b>
Claudia Silva Fernández	0.09%
Luis Alfonso Silva Romo	0.06%

VALORACIÓN DE LA INFORMACIÓN	PORCENTAJE (TIEMPO)
Toribio López Sánchez	0.11%
<b>Este Día (Putla)</b>	<b>0.05%</b>
Juan Antonio Vera Carrizal	0.05%
<b>Fórmula Oaxaca</b>	<b>4.96%</b>
Carol Antonio Altamirano	1.33%
Gilberto Ramírez Leyva	1.57%
Laura Vignón Carreño	2.06%
<b>INFORMATIVO KZ</b>	<b>1.05%</b>
Carol Antonio Altamirano	0.87%
Donovan Rito García	0.14%
Gilberto Ramírez Leyva	0.04%
<b>La Noticia y el Comentario</b>	<b>9.53%</b>
Mirna López Torres	9.53%
<b>LAS NOTICIAS DE LAS OCHO</b>	<b>4.17%</b>
Alejandro Aparicio Santiago	3.11%
Araceli Juárez Chávez	0.37%
Irma Piñeyros Arias	0.19%
Juan Antonio Vera Carrizal	0.08%
Laura Vignón Carreño	0.04%
Paola Gutiérrez Galindo	0.39%
<b>Libre Expresión (Huaquapan)</b>	<b>3.58%</b>
Manuel Martín Aguirre	3.03%
Pedro Silva Salazar	0.55%
<b>Matutino Radiorama</b>	<b>1.58%</b>
José Escobar Gómez	0.04%
Luis Alfonso Silva Romo	1.49%
María del Carmen Ricardez Smith	0.04%
<b>MD Noticias (Pto. Escondido)</b>	<b>1.10%</b>
Leslie Bibsania Mendoza Zavaleta	0.09%
Manuel León Sánchez	0.91%
Rosalinda Figueroa Hernández	0.09%
<b>Metrópoli</b>	<b>2.88%</b>
Erick Maldonado Domínguez	1.45%
Laura Aguilar Chagoya	1.44%
<b>Noticiero 97.7</b>	<b>9.17%</b>
Enrique Martínez Martínez	2.05%
Laura Vignón Carreño	1.44%
Luis Alfonso Silva Romo	3.10%
Pedro Silva Salazar	0.24%
Toribio López Sánchez	2.34%
<b>Oro (Huatulco)</b>	<b>5.00%</b>
Enrique Martínez Martínez	0.14%

# Informe Semanal de Campaña de Diputadas y Diputados Locales

Del 2 al 8 de mayo de 2016

## VALORACIÓN DE LA INFORMACIÓN ACTORES POLÍTICOS

### RADIO



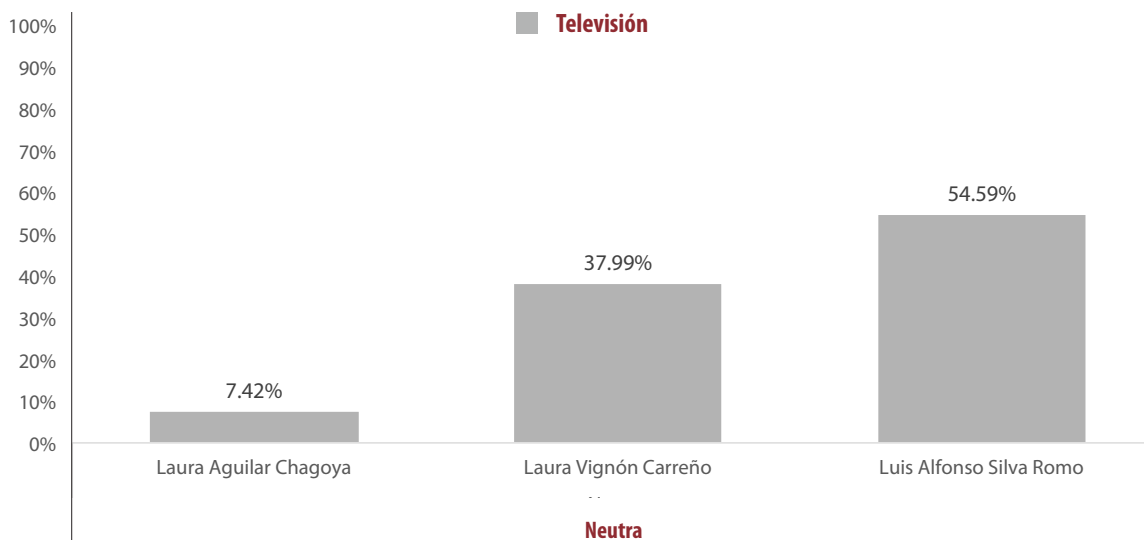
VALORACIÓN DE LA INFORMACIÓN	PORCENTAJE (TIEMPO)
Laura Vignón Carreño	0.43%
Luis Alfonso Silva Romo	2.33%
Toribio López Sánchez	2.10%
<b>Oro Noticias</b>	<b>5.74%</b>
Enrique Martínez Martínez	0.41%
Laura Vignón Carreño	0.82%
Luis Alfonso Silva Romo	2.40%
Toribio López Sánchez	2.11%
<b>ORP Noticias (Tuxtepec)</b>	<b>14.44%</b>
Elvira Hernández López	1.81%
Fernando Huerta Cerecedo	3.27%
Gabriel Cué Navarro	2.83%
Gabriela Pérez Ramírez	1.83%
Gladis de Jesús Rodríguez Carrera	2.84%
Teresa de Jesús Ahuja Pérez	1.85%
<b>Panorama Informativo - Alejandro Villalvazo</b>	<b>0.19%</b>
Laura Vignón Carreño	0.19%
<b>Panorama Informativo Oaxaca</b>	<b>0.42%</b>
Laura Vignón Carreño	0.42%
<b>PE Enlace (Pto. Escondido)</b>	<b>3.16%</b>
Laura Vignón Carreño	0.09%
Leslie Bibsania Mendoza Zavaleta	1.08%
Manuel León Sánchez	1.86%
Norma Ramos Díaz	0.11%
<b>Política 360</b>	<b>2.04%</b>
Luis Alfonso Silva Romo	2.04%
<b>Primer Contacto (Huajuapán)</b>	<b>5.78%</b>
Blanca Islas Maldonado	1.01%
Donovan Rito García	1.01%
Gabriel Cué Navarro	0.11%
Juan Antonio Vera Carrizal	0.21%

VALORACIÓN DE LA INFORMACIÓN	PORCENTAJE (TIEMPO)
Manuel Martín Aguirre	1.86%
Pedro Silva Salazar	1.29%
Rubén Martínez Madrigal	0.30%
<b>Puerto Ángel Informativo 360 (Pto. Ángel).</b>	<b>0.56%</b>
Leslie Bibsania Mendoza Zavaleta	0.56%
<b>Positiva</b>	<b>1.78%</b>
<b>BBM NOTICIAS (Salina Cruz)</b>	<b>0.46%</b>
Donovan Rito García	0.46%
<b>Despertar (Pochutla)</b>	<b>0.08%</b>
Rosalinda Figueroa Hernández	0.08%
<b>En Comentarios (Tlaxiaco)</b>	<b>0.04%</b>
Laura Vignón Carreño	0.04%
<b>Encuentro Local (Lagunas)</b>	<b>0.11%</b>
Gustavo Marín	0.11%
<b>Enlace (Huatulco)</b>	<b>0.04%</b>
Pedro Silva Salazar	0.04%
<b>INFORMATIVO KZ</b>	<b>0.10%</b>
Donovan Rito García	0.10%
<b>La Voz de la Noticia (Pochutla)</b>	<b>0.02%</b>
Pedro Silva Salazar	0.02%
<b>LAS NOTICIAS DE LAS OCHO</b>	<b>0.04%</b>
Irma Piñeyros Arias	0.04%
<b>Noti Ángel (Pto. Ángel)</b>	<b>0.08%</b>
Rosalinda Figueroa Hernández	0.08%
<b>ORP Noticias (Tuxtepec)</b>	<b>0.12%</b>
Gabriel Cué Navarro	0.12%
<b>PE Enlace (Pto. Escondido)</b>	<b>0.66%</b>
Manuel León Sánchez	0.66%
<b>Primer Contacto (Huajuapán)</b>	<b>0.04%</b>
Pedro Silva Salazar	0.04%
<b>TOTAL GENERAL</b>	<b>100%</b>

## Informe Semanal de Campaña de Diputadas y Diputados Locales

Del 2 al 8 de mayo de 2016

### VALORACIÓN DE LA INFORMACIÓN ACTORES POLÍTICOS TELEVISIÓN



- El tiempo total en espacios noticiosos de televisión dedicado a actores políticos, fue de 3 minutos, 49 segundos, los cuales corresponden en su totalidad a la valoración de la información como **Neutra**.
- Se registró un total de 7 menciones, las cuales corresponden en su totalidad a la valoración de la información como **Neutra**.

VALORACIÓN DE LA INFORMACIÓN	PORCENTAJE (TIEMPO)	TIEMPO	MENCIONES
<b>Neutra</b>	<b>100%</b>	<b>00:03:49</b>	<b>7</b>
Laura Aguilar Chagoya	7.42%	00:00:17	2
Laura Vignón Carreño	37.99%	00:01:27	2
Luis Alfonso Silva Romo	54.59%	00:02:05	3
<b>TOTAL GENERAL</b>	<b>100%</b>	<b>00:03:49</b>	<b>7</b>

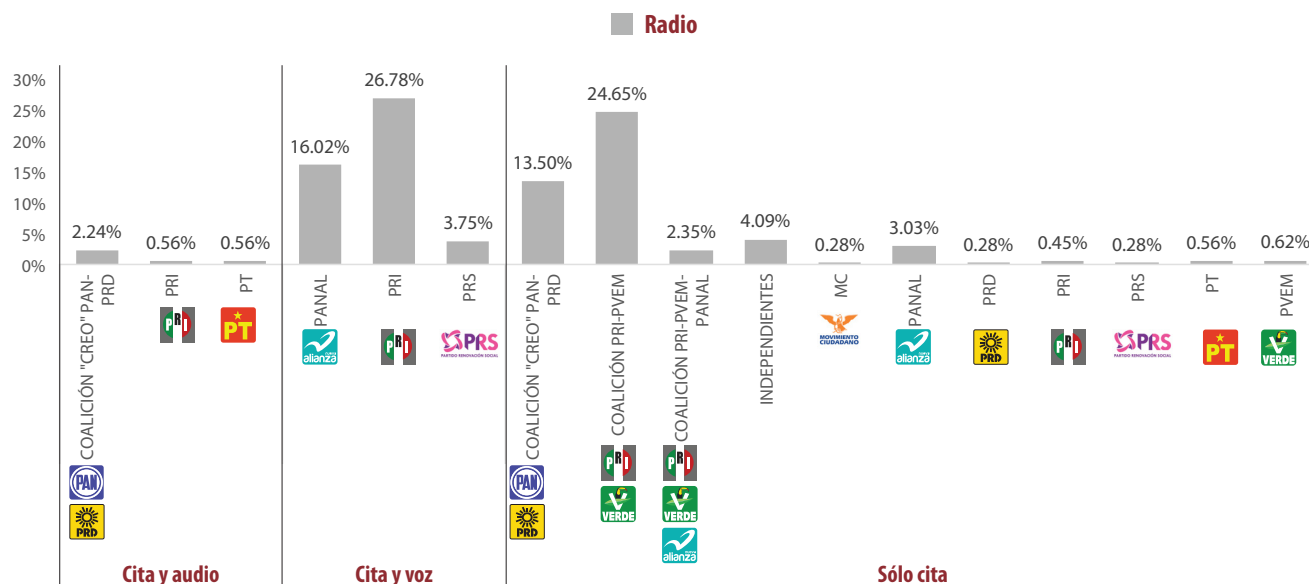
VALORACIÓN DE LA INFORMACIÓN	PORCENTAJE (TIEMPO)
<b>Neutra</b>	<b>100%</b>
<b>HECHOS MERIDIANO</b>	<b>92.58%</b>
Laura Vignón Carreño	37.99%
Luis Alfonso Silva Romo	54.59%
<b>INFO 7</b>	<b>3.06%</b>
Laura Aguilar Chagoya	3.06%
<b>NOTICIAS CORTV</b>	<b>4.37%</b>
Laura Aguilar Chagoya	4.37%
<b>TOTAL GENERAL</b>	<b>100%</b>

# Informe Semanal de Campaña de Diputadas y Diputados Locales

Del 2 al 8 de mayo de 2016

## RECURSOS TÉCNICOS POR PARTIDOS POLÍTICOS Y COALICIONES

### RADIO



- El tiempo total en espacios noticiosos de radio dedicado a partidos políticos y coaliciones fue de 29 minutos, 45 segundos; de los cuales:
- 14 minutos, 54 segundos, corresponden al recurso técnico **Sólo cita**; 13 minutos, 51 segundos a **Cita y voz**; y 1 minuto a **Cita y audio**.
- Se registraron un total de 32 menciones, de las cuales 25 corresponden al recurso técnico utilizado **Sólo cita**; 4 al recurso de **Cita y Audio**; y 3 al recurso **Cita y Voz**.
- El **PRI** fue el partido político con más tiempo en esta variable, registrando **7 minutos, 58 segundos** correspondientes al recurso técnico **Cita y voz**.
- CREO PAN-PRD** fue la coalición con más menciones en esta variable, registrando un total de 7 en el recurso técnico **Sólo cita**.
- La información detallada de esta variable podrá consultarse en la tabla, misma que incluye partidos políticos, coaliciones, medios informativos, porcentajes, tiempos y menciones.

## Informe Semanal de Campaña de Diputadas y Diputados Locales

Del 2 al 8 de mayo de 2016

### RECURSOS TÉCNICOS POR PARTIDOS POLÍTICOS Y COALICIONES

#### RADIO



RECURSO TÉCNICO UTILIZADO PARA PRESENTAR LA INFORMACIÓN	PORCENTAJE (TIEMPO)	TIEMPO	MENCIONES
<b>Cita y audio</b>	<b>3.36%</b>	<b>00:01:00</b>	<b>4</b>
COALICIÓN "CREO" PAN-PRD	2.24%	00:00:40	2
PRI	0.56%	00:00:10	1
PT	0.56%	00:00:10	1
<b>Cita y voz</b>	<b>46.55%</b>	<b>00:13:51</b>	<b>3</b>
PANAL	16.02%	00:04:46	1
PRI	26.78%	00:07:58	1
PRS	3.75%	00:01:07	1
<b>Sólo cita</b>	<b>50.08%</b>	<b>00:14:54</b>	<b>25</b>
COALICIÓN "CREO" PAN-PRD	13.50%	00:04:01	7
COALICIÓN PRI-PVEM	24.65%	00:07:20	5
COALICIÓN PRI-PVEM-PANAL	2.35%	00:00:42	1
INDEPENDIENTES	4.09%	00:01:13	1
MC	0.28%	00:00:05	1
PANAL	3.03%	00:00:54	4
PRD	0.28%	00:00:05	1
PRI	0.45%	00:00:08	2
PRS	0.28%	00:00:05	1
PT	0.56%	00:00:10	1
PVEM	0.62%	00:00:11	1
<b>TOTAL GENERAL</b>	<b>100%</b>	<b>00:29:45</b>	<b>32</b>

# Informe Semanal de Campaña de Diputadas y Diputados Locales

Del 2 al 8 de mayo de 2016

## RECURSOS TÉCNICOS POR PARTIDOS POLÍTICOS Y COALICIONES

### RADIO



RECURSO TÉCNICO UTILIZADO PARA PRESENTAR LA INFORMACIÓN	PORCENTAJE (TIEMPO)
<b>Cita y audio</b>	<b>3.36%</b>
<b>Enlace (Huatulco)</b>	<b>0.56%</b>
PT	0.56%
<b>Este Día (Putla)</b>	<b>1.68%</b>
COALICIÓN "CREO" PAN-PRD	1.68%
<b>ORP Noticias (Tuxtepec)</b>	<b>0.56%</b>
PRI	0.56%
<b>Primer Contacto (Huaquapan)</b>	<b>0.56%</b>
COALICIÓN "CREO" PAN-PRD	0.56%
<b>Cita y voz</b>	<b>46.55%</b>
<b>Fórmula Oaxaca</b>	<b>26.78%</b>
PRI	26.78%
<b>Metrópolis</b>	<b>16.02%</b>
PANAL	16.02%
<b>Primer Contacto (Huaquapan)</b>	<b>3.75%</b>
PRS	3.75%
<b>Sólo cita</b>	<b>50.08%</b>
<b>BBM NOTICIAS (Salina Cruz)</b>	<b>0.28%</b>
COALICIÓN "CREO" PAN-PRD	0.28%
<b>Encuentro Local (Lagunas)</b>	<b>0.73%</b>
PANAL	0.73%
<b>Enlace (Huatulco)</b>	<b>2.35%</b>
COALICIÓN PRI-PVEM-PANAL	2.35%
<b>Este Día (Putla)</b>	<b>0.28%</b>
COALICIÓN "CREO" PAN-PRD	0.28%
<b>Fórmula Oaxaca</b>	<b>16.36%</b>
COALICIÓN PRI-PVEM	12.27%
INDEPENDIENTES	4.09%

RECURSO TÉCNICO UTILIZADO PARA PRESENTAR LA INFORMACIÓN	PORCENTAJE (TIEMPO)
<b>LAS NOTICIAS DE LAS OCHO</b>	<b>0.28%</b>
PRD	0.28%
<b>Matutino Radiorama</b>	<b>0.62%</b>
PVEM	0.62%
<b>MD Noticias (Pto. Escondido)</b>	<b>0.73%</b>
PRI	0.17%
PT	0.56%
<b>Metrópolis</b>	<b>2.02%</b>
PANAL	2.02%
<b>Noticiero 97.7</b>	<b>8.63%</b>
COALICIÓN "CREO" PAN-PRD	4.31%
COALICIÓN PRI-PVEM	4.31%
<b>ORP Noticias (Tuxtepec)</b>	<b>1.40%</b>
COALICIÓN "CREO" PAN-PRD	0.56%
COALICIÓN PRI-PVEM	0.56%
PANAL	0.28%
<b>PE Enlace (Pto. Escondido)</b>	<b>0.56%</b>
COALICIÓN "CREO" PAN-PRD	0.28%
PRI	0.28%
<b>Primer Contacto (Huaquapan)</b>	<b>0.56%</b>
MC	0.28%
PRS	0.28%
<b>Puerto Ángel Informativo 360 (Pto. Ángel).</b>	<b>0.28%</b>
COALICIÓN "CREO" PAN-PRD	0.28%
<b>Resonancias radio</b>	<b>15.01%</b>
COALICIÓN "CREO" PAN-PRD	7.51%
COALICIÓN PRI-PVEM	7.51%
<b>TOTAL GENERAL</b>	<b>100%</b>

---

## Informe Semanal de Campaña de Diputadas y Diputados Locales

Del 2 al 8 de mayo de 2016

---

### RECURSOS TÉCNICOS POR **PARTIDOS POLÍTICOS Y COALICIONES** **TELEVISIÓN**

---



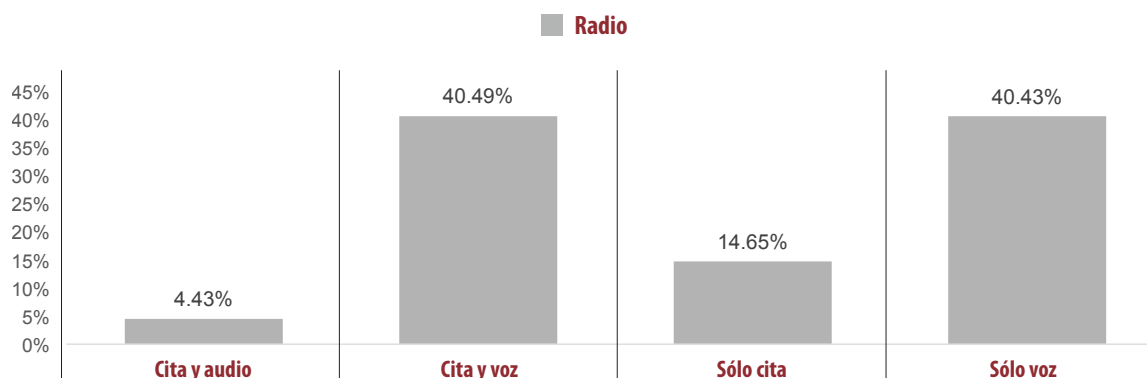
NO SE REGISTRÓ INFORMACIÓN SOBRE PARTIDOS POLÍTICOS Y COALICIONES EN ESPACIOS NOTICIOSO DE TELEVISIÓN DURANTE ESTE PERIODO.

## Informe Semanal de Campaña de Diputadas y Diputados Locales

Del 2 al 8 de mayo de 2016

### RECURSOS TÉCNICOS POR ACTORES POLÍTICOS

#### RADIO



- El tiempo total en espacios noticiosos de radio dedicado a actores políticos fue de 7 horas, 20 minutos, 55 segundos; de los cuales:
- **2 horas, 58 minutos, 32 segundos** corresponden al recurso técnico utilizado **Cita y voz**; 2 horas, 58 minutos, 16 segundos a **Sólo voz**; 1 hora, 4 minutos, 36 segundos a **Sólo Cita**; y 19 minutos, 31 segundos a **Cita y Audio**.
- Se registró un total de **174** menciones, de las cuales:
- 86 corresponden al recurso técnico utilizado **Sólo Cita**; 39 al recurso de **Cita y voz**; 27 al recurso de **Sólo voz**; y 22 a **Cita y audio**.
- **Luis Alfonso Silva Romo** fue el actor político que registró más tiempo en esta variable, registrando 51 minutos, 5 segundos correspondientes al recurso técnico **Cita y voz**.
- **Laura Vignón Carreño** fue la política con el mayor número de menciones con 13 menciones en el recurso técnico de **Sólo Cita**.
- La información detallada de esta variable podrá consultarse en las tablas, mismas que incluyen actores políticos, espacios noticiosos, porcentajes, tiempos y menciones.

## Informe Semanal de Campaña de Diputadas y Diputados Locales

Del 2 al 8 de mayo de 2016

### RECURSOS TÉCNICOS POR ACTORES POLÍTICOS

#### RADIO



RECURSO TÉCNICO UTILIZADO PARA PRESENTAR LA INFORMACIÓN	PORCENTAJE (TIEMPO)	TIEMPO	MENCIONES
<b>Cita y audio</b>	<b>4.43%</b>	<b>00:19:31</b>	<b>22</b>
Blanca Islas Maldonado	0.06%	00:00:15	1
Enrique Martínez Martínez	0.31%	00:01:22	1
Gabriel Cué Navarro	0.25%	00:01:05	3
Gustavo Marín	0.11%	00:00:30	2
Hilda Graciela Pérez Luis	0.86%	00:03:47	1
Irma Piñeyros Arias	0.04%	00:00:10	1
Laura Vignón Carreño	0.04%	00:00:10	1
Leslie Bibsania Mendoza Zavaleta	0.38%	00:01:40	3
Manuel León Sánchez	0.66%	00:02:55	1
Norma Ramos Díaz	0.11%	00:00:30	1
Pedro Silva Salazar	0.29%	00:01:18	3
Rosalinda Figueroa Hernández	0.62%	00:02:45	2
Teresa de Jesús Ahuja Pérez	0.04%	00:00:10	1
Toribio López Sánchez	0.66%	00:02:54	1
<b>Cita y voz</b>	<b>40.49%</b>	<b>02:58:32</b>	<b>39</b>
Alejandro Aparicio Santiago	2.32%	00:10:15	5
Blanca Islas Maldonado	1.01%	00:04:26	1
Donovan Rito García	1.01%	00:04:26	1
Eduardo Aragón Mijangos	2.37%	00:10:26	2
Enrique Martínez Martínez	2.05%	00:09:03	3
Fernando Huerta Cerecedo	1.37%	00:06:02	3
Gabriel Cué Navarro	1.36%	00:06:00	3
Gladis de Jesús Rodríguez Carrera	1.02%	00:04:30	2
Hilda Graciela Pérez Luis	1.87%	00:08:16	1
Irma Piñeyros Arias	0.15%	00:00:40	1
Javier Matías Aquino	0.08%	00:00:20	1
Juan Antonio Vera Carrizal	0.21%	00:00:55	1
Laura Vignón Carreño	0.37%	00:01:38	1
Luis Alfonso Silva Romo	11.59%	00:51:05	7
Manuel León Sánchez	0.67%	00:02:58	1
Mirna López Torres	9.53%	00:42:01	2
Pedro Silva Salazar	0.47%	00:02:04	1
Rubén Martínez Madrigal	0.30%	00:01:20	1
Toribio López Sánchez	2.75%	00:12:07	2
<b>Sólo cita</b>	<b>14.65%</b>	<b>01:04:36</b>	<b>86</b>
Alejandro Aparicio Santiago	0.90%	00:03:58	6
Araceli Juárez Chávez	0.37%	00:01:38	1
Blanca Islas Maldonado	0.08%	00:00:20	2
Carol Antonio Altamirano	1.03%	00:04:33	7
Claudia Silva Fernández	0.09%	00:00:24	1
Donovan Rito García	1.04%	00:04:34	11
Enrique Martínez Martínez	0.24%	00:01:03	2
Fernando Huerta Cerecedo	0.05%	00:00:13	1
Gabriel Cué Navarro	0.16%	00:00:42	3
Gilberto Ramírez Leyva	0.04%	00:00:10	1

## Informe Semanal de Campaña de Diputadas y Diputados Locales

Del 2 al 8 de mayo de 2016

### RECURSOS TÉCNICOS POR ACTORES POLÍTICOS

#### RADIO



RECURSO TÉCNICO UTILIZADO PARA PRESENTAR LA INFORMACIÓN	PORCENTAJE (TIEMPO)	TIEMPO	MENCIONES
Gustavo Marín	0.06%	00:00:15	1
Irma Piñeyros Arias	0.04%	00:00:10	1
José Escobar Gómez	0.04%	00:00:11	1
Juan Antonio Vera Carrizal	0.12%	00:00:33	2
Juan Mendoza Reyes	0.33%	00:01:28	2
Laura Vignón Carreño	4.20%	00:18:30	15
Leslie Bibsania Mendoza Zavaleta	0.09%	00:00:25	1
Luis Alfonso Silva Romo	1.07%	00:04:42	5
Manuel León Sánchez	0.91%	00:04:01	3
Manuel Martín Aguirre	0.47%	00:02:05	4
María del Carmen Ricardez Smith	0.04%	00:00:11	1
Paola Gutiérrez Galindo	0.39%	00:01:43	1
Pedro Silva Salazar	1.40%	00:06:11	5
Raynel Ramírez Mijangos	0.08%	00:00:20	1
Rosalinda Figueroa Hernández	0.26%	00:01:10	4
Toribio López Sánchez	1.16%	00:05:06	4
<b>Sólo voz</b>	<b>40.43%</b>	<b>02:58:16</b>	<b>27</b>
Carol Antonio Altamirano	2.21%	00:09:45	3
Donovan Rito García	0.15%	00:00:41	2
Elvira Hernández López	1.81%	00:08:00	1
Erick Maldonado Domínguez	1.45%	00:06:23	1
Fernando Huerta Cerecedo	1.85%	00:08:10	1
Gabriel Cué Navarro	1.30%	00:05:45	1
Gabriela Pérez Ramírez	1.83%	00:08:05	1
Gilberto Ramírez Leyva	1.57%	00:06:56	1
Gladis de Jesús Rodríguez Carrera	1.81%	00:08:00	1
Laura Aguilar Chagoya	1.44%	00:06:20	1
Laura Vignón Carreño	2.06%	00:09:06	1
Leslie Bibsania Mendoza Zavaleta	1.64%	00:07:14	2
Luis Alfonso Silva Romo	2.93%	00:12:55	2
Manuel León Sánchez	1.19%	00:05:15	1
Manuel Martín Aguirre	4.42%	00:19:30	2
Margarita García García	3.63%	00:15:59	2
Sofía Valdivia	2.87%	00:12:39	1
Tabatha Mata Navarro	2.33%	00:10:17	1
Teresa de Jesús Ahuja Pérez	1.81%	00:08:00	1
Toribio López Sánchez	2.10%	00:09:16	1
<b>TOTAL GENERAL</b>	<b>100%</b>	<b>07:20:55</b>	<b>174</b>

# Informe Semanal de Campaña de Diputadas y Diputados Locales

Del 2 al 8 de mayo de 2016

## RECURSOS TÉCNICOS POR ACTORES POLÍTICOS

### RADIO



RECURSO TÉCNICO UTILIZADO PARA PRESENTAR LA INFORMACIÓN	PORCENTAJE (TIEMPO)	RECURSO TÉCNICO UTILIZADO PARA PRESENTAR LA INFORMACIÓN	PORCENTAJE (TIEMPO)
<b>Cita y audio</b>	<b>4.43%</b>	Luis Alfonso Silva Romo	1.49%
<b>Adiario Radio</b>	<b>0.86%</b>	<b>Noticiario 97.7</b>	<b>5.15%</b>
Hilda Graciela Pérez Luis	0.86%	Enrique Martínez Martínez	2.05%
<b>BBM NOTICIAS (Salina Cruz)</b>	<b>0.06%</b>	Laura Vignón Carreño	0.37%
Blanca Islas Maldonado	0.06%	Luis Alfonso Silva Romo	2.09%
<b>Despertar (Pochutla)</b>	<b>0.89%</b>	Toribio López Sánchez	0.64%
Leslie Bibsania Mendoza Zavaleta	0.34%	<b>Oro Noticias</b>	<b>4.51%</b>
Rosalinda Figueroa Hernández	0.55%	Luis Alfonso Silva Romo	2.40%
<b>En Comentarios (Tlaxiaco)</b>	<b>0.04%</b>	Toribio López Sánchez	2.11%
Laura Vignón Carreño	0.04%	<b>ORP Noticias (Tuxtepec)</b>	<b>3.75%</b>
<b>Encuentro Local (Lagunas)</b>	<b>0.11%</b>	Fernando Huerta Cerecedo	1.37%
Gustavo Marín	0.11%	Gabriel Cué Navarro	1.36%
<b>Enlace (Huatulco)</b>	<b>0.08%</b>	Gladis de Jesús Rodríguez Carrera	1.02%
Leslie Bibsania Mendoza Zavaleta	0.04%	<b>PE Enlace (Pto. Escondido)</b>	<b>0.67%</b>
Pedro Silva Salazar	0.04%	Manuel León Sánchez	0.67%
<b>La Voz de la Noticia (Pochutla)</b>	<b>0.02%</b>	<b>Política 360</b>	<b>2.04%</b>
Pedro Silva Salazar	0.02%	Luis Alfonso Silva Romo	2.04%
<b>LAS NOTICIAS DE LAS OCHO</b>	<b>0.04%</b>	<b>Primer Contacto (Huaquapan)</b>	<b>2.99%</b>
Irma Piñeyros Arias	0.04%	Blanca Islas Maldonado	1.01%
<b>Noti Ángel (Pto. Ángel)</b>	<b>0.08%</b>	Donovan Rito García	1.01%
Rosalinda Figueroa Hernández	0.08%	Juan Antonio Vera Carrizal	0.21%
<b>Noticiario 97.7</b>	<b>0.90%</b>	Pedro Silva Salazar	0.47%
Pedro Silva Salazar	0.24%	Rubén Martínez Madrigal	0.30%
Toribio López Sánchez	0.66%	<b>Sólo cita</b>	<b>14.65%</b>
<b>Oro Noticias</b>	<b>0.31%</b>	<b>Adiario Radio</b>	<b>1.13%</b>
Enrique Martínez Martínez	0.31%	Laura Vignón Carreño	1.13%
<b>ORP Noticias (Tuxtepec)</b>	<b>0.28%</b>	<b>BBM NOTICIAS (Salina Cruz)</b>	<b>1.08%</b>
Gabriel Cué Navarro	0.25%	Carol Antonio Altamirano	0.31%
Teresa de Jesús Ahuja Pérez	0.04%	Donovan Rito García	0.77%
<b>PE Enlace (Pto. Escondido)</b>	<b>0.77%</b>	<b>Despertar (Pochutla)</b>	<b>0.17%</b>
Manuel León Sánchez	0.66%	Rosalinda Figueroa Hernández	0.17%
Norma Ramos Díaz	0.11%	<b>Encuentro</b>	<b>0.18%</b>
<b>Cita y voz</b>	<b>40.49%</b>	Carol Antonio Altamirano	0.18%
<b>Adiario Radio</b>	<b>7.80%</b>	<b>Encuentro Local (Lagunas)</b>	<b>0.19%</b>
Eduardo Aragón Mijangos	2.37%	Blanca Islas Maldonado	0.06%
Hilda Graciela Pérez Luis	1.87%	Gustavo Marín	0.06%
Luis Alfonso Silva Romo	3.56%	Raynel Ramírez Mijangos	0.08%
<b>Enlace (Huatulco)</b>	<b>0.08%</b>	<b>Enlace (Huatulco)</b>	<b>0.15%</b>
Javier Matías Aquino	0.08%	Alejandro Aparicio Santiago	0.11%
<b>La Noticia y el Comentario</b>	<b>9.53%</b>	Blanca Islas Maldonado	0.02%
Mirna López Torres	9.53%	Donovan Rito García	0.02%
<b>LAS NOTICIAS DE LAS OCHO</b>	<b>2.48%</b>	<b>Enlace Radorama</b>	<b>0.26%</b>
Alejandro Aparicio Santiago	2.32%	Claudia Silva Fernández	0.09%
Irma Piñeyros Arias	0.15%	Luis Alfonso Silva Romo	0.06%
<b>Matutino Radorama</b>	<b>1.49%</b>	Toribio López Sánchez	0.11%



# Informe Semanal de Campaña de Diputadas y Diputados Locales

Del 2 al 8 de mayo de 2016

## RECURSOS TÉCNICOS POR ACTORES POLÍTICOS RADIO



RECURSO TÉCNICO UTILIZADO PARA PRESENTAR LA INFORMACIÓN	PORCENTAJE (TIEMPO)
<b>Este Día (Putla)</b>	<b>0.05%</b>
Juan Antonio Vera Carrizal	0.05%
<b>INFORMATIVO KZ</b>	<b>0.56%</b>
Carol Antonio Altamirano	0.28%
Donovan Rito García	0.25%
Gilberto Ramírez Leyva	0.04%
<b>LAS NOTICIAS DE LAS OCHO</b>	<b>1.70%</b>
Alejandro Aparicio Santiago	0.79%
Araceli Juárez Chávez	0.37%
Irma Piñeyros Arias	0.04%
Juan Antonio Vera Carrizal	0.08%
Laura Vignón Carreño	0.04%
Paola Gutiérrez Galindo	0.39%
<b>Libre Expresión (Huaquapan)</b>	<b>0.78%</b>
Manuel Martín Aguirre	0.23%
Pedro Silva Salazar	0.55%
<b>Matutino Radorama</b>	<b>0.08%</b>
José Escobar Gómez	0.04%
María del Carmen Ricardez Smith	0.04%
<b>MD Noticias (Pto. Escondido)</b>	<b>1.17%</b>
Juan Mendoza Reyes	0.07%
Leslie Bibsania Mendoza Zavaleta	0.09%
Manuel León Sánchez	0.91%
Rosalinda Figueroa Hernández	0.09%
<b>Noticiero 97.7</b>	<b>3.13%</b>
Laura Vignón Carreño	1.07%
Luis Alfonso Silva Romo	1.01%
Toribio López Sánchez	1.05%
<b>Oro (Huatulco)</b>	<b>0.57%</b>
Enrique Martínez Martínez	0.14%
Laura Vignón Carreño	0.43%
<b>Oro Noticias</b>	<b>0.92%</b>
Enrique Martínez Martínez	0.10%
Laura Vignón Carreño	0.82%
<b>ORP Noticias (Tuxtepec)</b>	<b>0.09%</b>
Fernando Huerta Cerecedo	0.05%
Gabriel Cué Navarro	0.05%
<b>Panorama Informativo - Alejandro Villalvazo</b>	<b>0.19%</b>
Laura Vignón Carreño	0.19%
<b>Panorama Informativo Oaxaca</b>	<b>0.42%</b>
Laura Vignón Carreño	0.42%
<b>PE Enlace (Pto. Escondido)</b>	<b>0.09%</b>
Laura Vignón Carreño	0.09%
<b>Primer Contacto (Huaquapan)</b>	<b>1.21%</b>
Gabriel Cué Navarro	0.11%

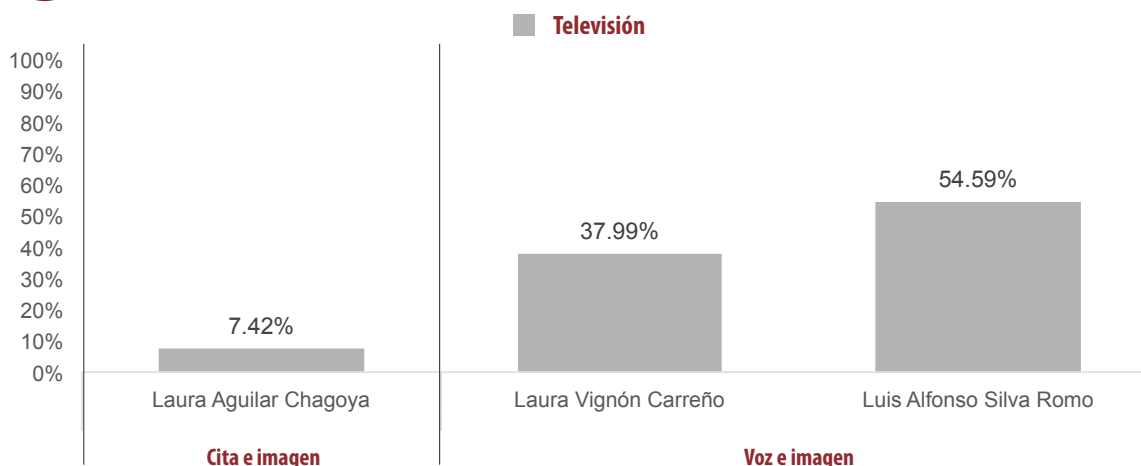
RECURSO TÉCNICO UTILIZADO PARA PRESENTAR LA INFORMACIÓN	PORCENTAJE (TIEMPO)
Manuel Martín Aguirre	0.24%
Pedro Silva Salazar	0.85%
<b>Resonancias radio</b>	<b>0.53%</b>
Carol Antonio Altamirano	0.26%
Juan Mendoza Reyes	0.26%
<b>Sólo voz</b>	<b>40.43%</b>
<b>Adiario Radio</b>	<b>7.09%</b>
Luis Alfonso Silva Romo	0.60%
Margarita García García	3.63%
Sofía Valdivia	2.87%
<b>BBM NOTICIAS (Salina Cruz)</b>	<b>0.11%</b>
Donovan Rito García	0.11%
<b>Encuentro</b>	<b>2.33%</b>
Tabatha Mata Navarro	2.33%
<b>Fórmula Oaxaca</b>	<b>4.96%</b>
Carol Antonio Altamirano	1.33%
Gilberto Ramírez Leyva	1.57%
Laura Vignón Carreño	2.06%
<b>INFORMATIVO KZ</b>	<b>0.93%</b>
Carol Antonio Altamirano	0.88%
Donovan Rito García	0.05%
<b>Libre Expresión (Huaquapan)</b>	<b>2.80%</b>
Manuel Martín Aguirre	2.80%
<b>Metrópolis</b>	<b>2.88%</b>
Erick Maldonado Domínguez	1.45%
Laura Aguilar Chagoya	1.44%
<b>Oro (Huatulco)</b>	<b>4.43%</b>
Luis Alfonso Silva Romo	2.33%
Toribio López Sánchez	2.10%
<b>ORP Noticias (Tuxtepec)</b>	<b>10.43%</b>
Elvira Hernández López	1.81%
Fernando Huerta Cerecedo	1.85%
Gabriel Cué Navarro	1.30%
Gabriela Pérez Ramírez	1.83%
Gladis de Jesús Rodríguez Carrera	1.81%
Teresa de Jesús Ahuja Pérez	1.81%
<b>PE Enlace (Pto. Escondido)</b>	<b>2.28%</b>
Leslie Bibsania Mendoza Zavaleta	1.08%
Manuel León Sánchez	1.19%
<b>Primer Contacto (Huaquapan)</b>	<b>1.63%</b>
Manuel Martín Aguirre	1.63%
<b>Puerto Ángel Informativo 360 (Pto. Ángel).</b>	<b>0.56%</b>
Leslie Bibsania Mendoza Zavaleta	0.56%
<b>TOTAL GENERAL</b>	<b>100%</b>



# Informe Semanal de Campaña de Diputadas y Diputados Locales

Del 2 al 8 de mayo de 2016

## RECURSOS TÉCNICOS POR ACTORES POLÍTICOS TELEVISIÓN



- El tiempo total en espacios noticiosos de televisión dedicado a actores políticos, fue de 3 minutos, 49 segundos, de los cuales:
- 3 minutos, 32 segundos corresponden al recurso técnico **Voz e imagen**; y 17 segundos a **Cita e imagen**.
- Se registró un total de 7 menciones, de las cuales:
- 5 corresponden al recurso técnico **Voz e imagen**, y 2 a **Cita e imagen**.

RECURSO TÉCNICO UTILIZADO PARA PRESENTAR LA INFORMACIÓN	PORCENTAJE (TIEMPO)	TIEMPO	MENCIONES
<b>Cita e imagen</b>	<b>7.42%</b>	<b>00:00:17</b>	<b>2</b>
Laura Aguilar Chagoya	7.42%	00:00:17	2
<b>Voz e imagen</b>	<b>92.58%</b>	<b>00:03:32</b>	<b>5</b>
Laura Vignón Carreño	37.99%	00:01:27	2
Luis Alfonso Silva Romo	54.59%	00:02:05	3
<b>TOTAL GENERAL</b>	<b>100%</b>	<b>00:03:49</b>	<b>7</b>

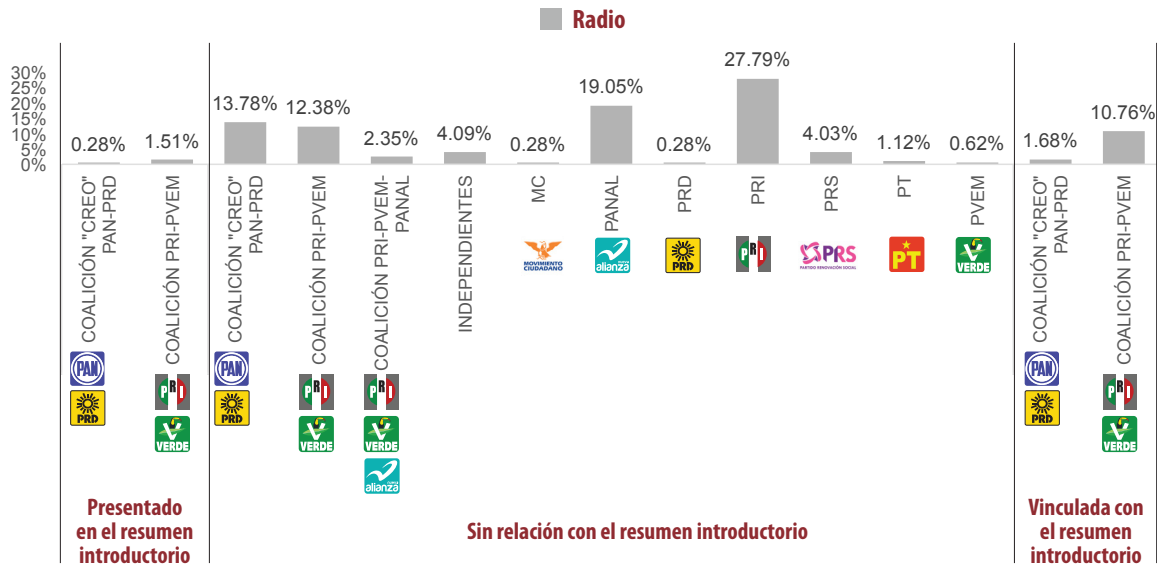
RECURSO TÉCNICO UTILIZADO PARA PRESENTAR LA INFORMACIÓN	PORCENTAJE (TIEMPO)
<b>Cita e imagen</b>	<b>7.42%</b>
<b>INFO 7</b>	<b>3.06%</b>
Laura Aguilar Chagoya	3.06%
<b>NOTICIAS CORTV</b>	<b>4.37%</b>
Laura Aguilar Chagoya	4.37%
<b>Voz e imagen</b>	<b>92.58%</b>
<b>HECHOS MERIDIANO</b>	<b>92.58%</b>
Laura Vignón Carreño	37.99%
Luis Alfonso Silva Romo	54.59%
<b>TOTAL GENERAL</b>	<b>100%</b>



## Informe Semanal de Campaña de Diputadas y Diputados Locales

Del 2 al 8 de mayo de 2016

### IMPORTANCIA DE LAS NOTICIAS. JERARQUIZACIÓN POR PARTIDOS POLÍTICOS Y COALICIONES **RADIO**



- El tiempo total en radio en espacios noticiosos dedicado a partidos políticos y coaliciones fue de **29 minutos, 45 segundos**, de los cuales:
- 25 minutos, 31 segundos corresponden a la jerarquización de la información **Sin Relación con el Resumen Introductorio**; 3 minutos, 42 segundos a **Vinculada con el resumen introductorio**; y 32 segundos a **Presentado en el resumen introductorio**.
- Se registraron un total de 32 menciones, de las cuales 28 corresponden a la jerarquización de la información **Sin Relación con el Resumen Introductorio**; 2 a **Presentado en el resumen introductorio**; y 2 a **Vinculada con el resumen introductorio**.
- El **PRI** fue el partido político con más tiempo en esta variable, registrando **8 minutos, 16 segundos** pertenecientes a la jerarquización **Sin Relación con el Resumen Introductorio**.
- CREO PAN-PRD fue la coalición con más menciones en esta variable, registrando un total de 7 pertenecientes a la jerarquización Sin Relación con el Resumen Introductorio.

## Informe Semanal de Campaña de Diputadas y Diputados Locales

Del 2 al 8 de mayo de 2016

### IMPORTANCIA DE LAS NOTICIAS. JERARQUIZACIÓN POR PARTIDOS POLÍTICOS Y COALICIONES **RADIO**



JERARQUIZACIÓN DE LA NOTA	PORCENTAJE (TIEMPO)	TIEMPO	MENCIONES
<b>Presentado en el resumen introductorio</b>	<b>1.79%</b>	<b>00:00:32</b>	<b>2</b>
COALICIÓN "CREO" PAN-PRD	0.28%	00:00:05	1
COALICIÓN PRI-PVEM	1.51%	00:00:27	1
<b>Sin relación con el resumen introductorio</b>	<b>85.77%</b>	<b>00:25:31</b>	<b>28</b>
COALICIÓN "CREO" PAN-PRD	13.78%	00:04:06	7
COALICIÓN PRI-PVEM	12.38%	00:03:41	3
COALICIÓN PRI-PVEM-PANAL	2.35%	00:00:42	1
INDEPENDIENTES	4.09%	00:01:13	1
MC	0.28%	00:00:05	1
PANAL	19.05%	00:05:40	5
PRD	0.28%	00:00:05	1
PRI	27.79%	00:08:16	4
PRS	4.03%	00:01:12	2
PT	1.12%	00:00:20	2
PVEM	0.62%	00:00:11	1
<b>Vinculada con el resumen introductorio</b>	<b>12.44%</b>	<b>00:03:42</b>	<b>2</b>
COALICIÓN "CREO" PAN-PRD	1.68%	00:00:30	1
COALICIÓN PRI-PVEM	10.76%	00:03:12	1
<b>TOTAL GENERAL</b>	<b>100%</b>	<b>00:29:45</b>	<b>32</b>

---

## Informe Semanal de Campaña de Diputadas y Diputados Locales

Del 2 al 8 de mayo de 2016

---

IMPORTANCIA DE LAS NOTICIAS. JERARQUIZACIÓN POR  
**PARTIDOS POLÍTICOS Y COALICIONES TELEVISIÓN**

---

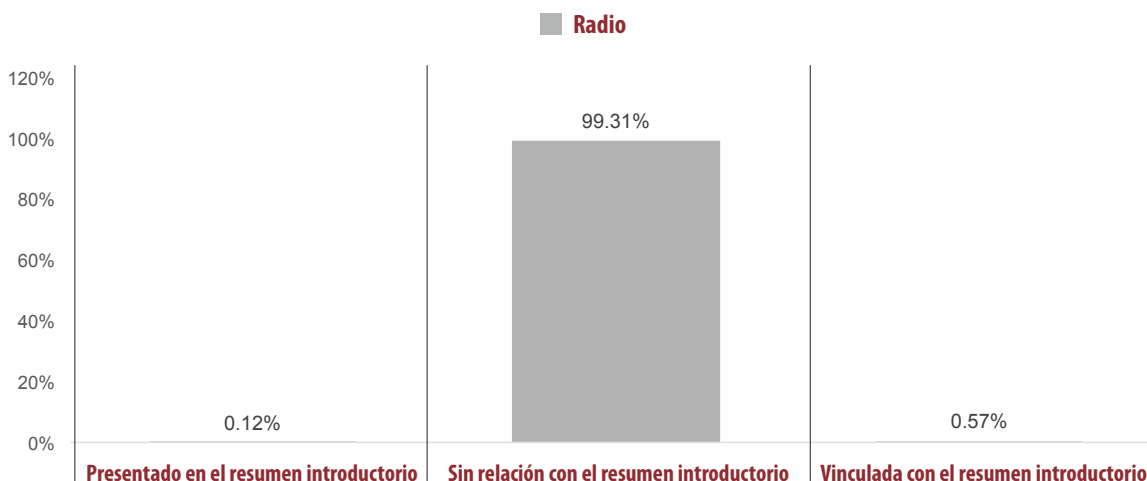


NO SE REGISTRÓ INFORMACIÓN SOBRE PARTIDOS POLÍTICOS Y COALICIONES EN ESPACIOS NOTICIOSO DE TELEVISIÓN DURANTE ESTE PERIODO.

## Informe Semanal de Campaña de Diputadas y Diputados Locales

Del 2 al 8 de mayo de 2016

### IMPORTANCIA DE LAS NOTICIAS. JERARQUIZACIÓN POR ACTORES POLÍTICOS **RADIO**



- El tiempo total en espacios noticiosos de radio dedicado a actores políticos fue de 7 horas, 20 minutos, 55 segundos, de los cuales:
- **7 horas, 17 minutos, 52 segundos** corresponden a la jerarquización de la nota **Sin Relación con el Resumen Introductorio**; 2 minutos, 30 segundos a **Vinculado con el Resumen Introductorio**; y 33 segundos a **Presentado en el resumen introductorio**.
- Se registraron 174 menciones, de las cuales:
- **164** corresponden a la jerarquización de la de la nota **Sin Relación con el Resumen Introductorio**; 5 a **Presentado en el resumen Introductorio**; y 5 a **Vinculada con en el resumen introductorio**.
- **Luis Alfonso Silva Romo** fue el actor político que registró el mayor tiempo en esta variable con 1 hora, 8 minutos, 42 segundos en la jerarquización **Sin Relación con el Resumen Introductorio**.
- **Laura Vignón Carreño** fue la política con más menciones en esta variable, registrando un total de 18 en la jerarquización **Sin relación con el resumen introductorio**.
- La información detallada de esta variable podrá consultarse en la tabla, misma que incluye jerarquización, actores políticos, tiempos y menciones.



## Informe Semanal de Campaña de Diputadas y Diputados Locales

Del 2 al 8 de mayo de 2016

IMPORTANCIA DE LAS NOTICIAS. JERARQUIZACIÓN POR  
**ACTORES POLÍTICOS RADIO**



JERARQUIZACIÓN DE LA NOTA	PORCENTAJE (TIEMPO)	TIEMPO	MENCIONES
<b>Presentado en el resumen introductorio</b>	<b>0.12%</b>	<b>00:00:33</b>	<b>5</b>
Carol Antonio Altamirano	0.04%	00:00:11	2
Donovan Rito García	0.02%	00:00:05	1
Manuel León Sánchez	0.05%	00:00:12	1
Rosalinda Figueroa Hernández	0.02%	00:00:05	1
<b>Sin relación con el resumen introductorio</b>	<b>99.31%</b>	<b>07:17:52</b>	<b>164</b>
Alejandro Aparicio Santiago	3.22%	00:14:13	11
Araceli Juárez Chávez	0.37%	00:01:38	1
Blanca Islas Maldonado	1.14%	00:05:01	4
Carol Antonio Altamirano	2.94%	00:12:59	7
Claudia Silva Fernández	0.09%	00:00:24	1
Donovan Rito García	2.08%	00:09:09	12
Eduardo Aragón Mijangos	2.37%	00:10:26	2
Elvira Hernández López	1.81%	00:08:00	1
Enrique Martínez Martínez	2.60%	00:11:28	6
Erick Maldonado Domínguez	1.45%	00:06:23	1
Fernando Huerta Cerecedo	3.27%	00:14:25	5
Gabriel Cué Navarro	3.07%	00:13:32	10
Gabriela Pérez Ramírez	1.83%	00:08:05	1
Gilberto Ramírez Leyva	1.61%	00:07:06	2
Gladis de Jesús Rodríguez Carrera	2.84%	00:12:30	3
Gustavo Marín	0.17%	00:00:45	3
Hilda Graciela Pérez Luis	2.73%	00:12:03	2
Irma Piñeyros Arias	0.23%	00:01:00	3
Javier Matías Aquino	0.08%	00:00:20	1
José Escobar Gómez	0.04%	00:00:11	1
Juan Antonio Vera Carrizal	0.33%	00:01:28	3
Juan Mendoza Reyes	0.33%	00:01:28	2
Laura Aguilar Chagoya	1.44%	00:06:20	1

## Informe Semanal de Campaña de Diputadas y Diputados Locales

Del 2 al 8 de mayo de 2016

### IMPORTANCIA DE LAS NOTICIAS. JERARQUIZACIÓN POR ACTORES POLÍTICOS **RADIO**

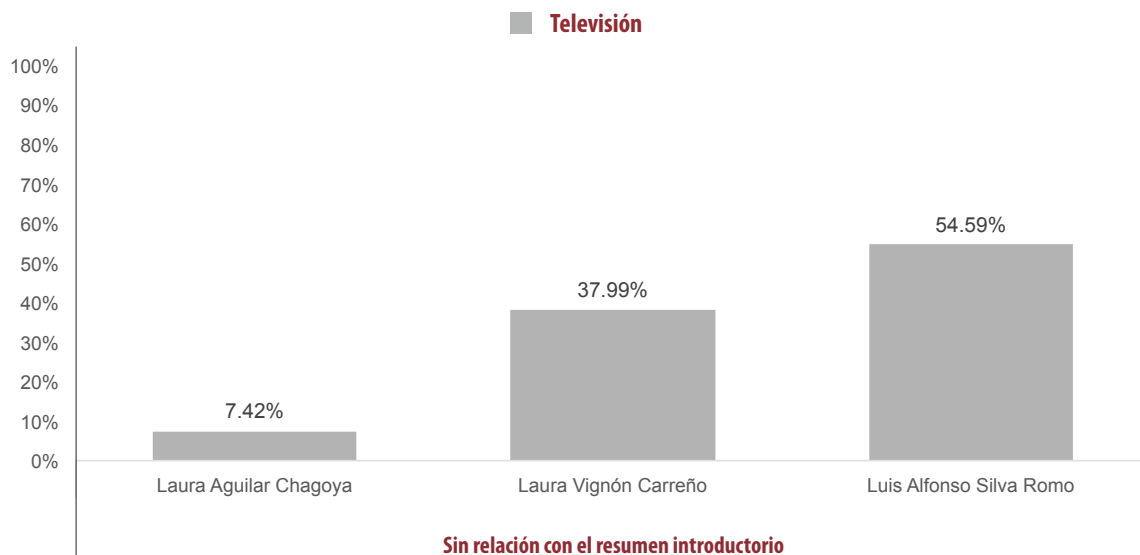


JERARQUIZACIÓN DE LA NOTA	PORCENTAJE (TIEMPO)	TIEMPO	MENCIONES
Laura Vignón Carreño	6.67%	00:29:24	18
Leslie Bibsania Mendoza Zavaleta	2.08%	00:09:09	5
Luis Alfonso Silva Romo	15.58%	01:08:42	14
Manuel León Sánchez	3.39%	00:14:57	5
Manuel Martín Aguirre	4.90%	00:21:35	6
Margarita García García	3.63%	00:15:59	2
María del Carmen Ricardez Smith	0.04%	00:00:11	1
Mirna López Torres	9.53%	00:42:01	2
Norma Ramos Díaz	0.11%	00:00:30	1
Paola Gutiérrez Galindo	0.39%	00:01:43	1
Pedro Silva Salazar	2.17%	00:09:33	9
Raynel Ramírez Mijangos	0.08%	00:00:20	1
Rosalinda Figueroa Hernández	0.70%	00:03:05	3
Rubén Martínez Madrigal	0.30%	00:01:20	1
Sofía Valdivia	2.87%	00:12:39	1
Tabatha Mata Navarro	2.33%	00:10:17	1
Teresa de Jesús Ahuja Pérez	1.85%	00:08:10	2
Toribio López Sánchez	6.66%	00:29:23	8
<b>Vinculada con el resumen introductorio</b>	<b>0.57%</b>	<b>00:02:30</b>	<b>5</b>
Carol Antonio Altamirano	0.26%	00:01:08	1
Donovan Rito García	0.10%	00:00:27	1
Leslie Bibsania Mendoza Zavaleta	0.04%	00:00:10	1
Rosalinda Figueroa Hernández	0.17%	00:00:45	2
<b>TOTAL GENERAL</b>	<b>100%</b>	<b>07:20:55</b>	<b>174</b>

## Informe Semanal de Campaña de Diputadas y Diputados Locales

Del 2 al 8 de mayo de 2016

### IMPORTANCIA DE LAS NOTICIAS. JERARQUIZACIÓN POR ACTORES POLÍTICOS **TELEVISIÓN**



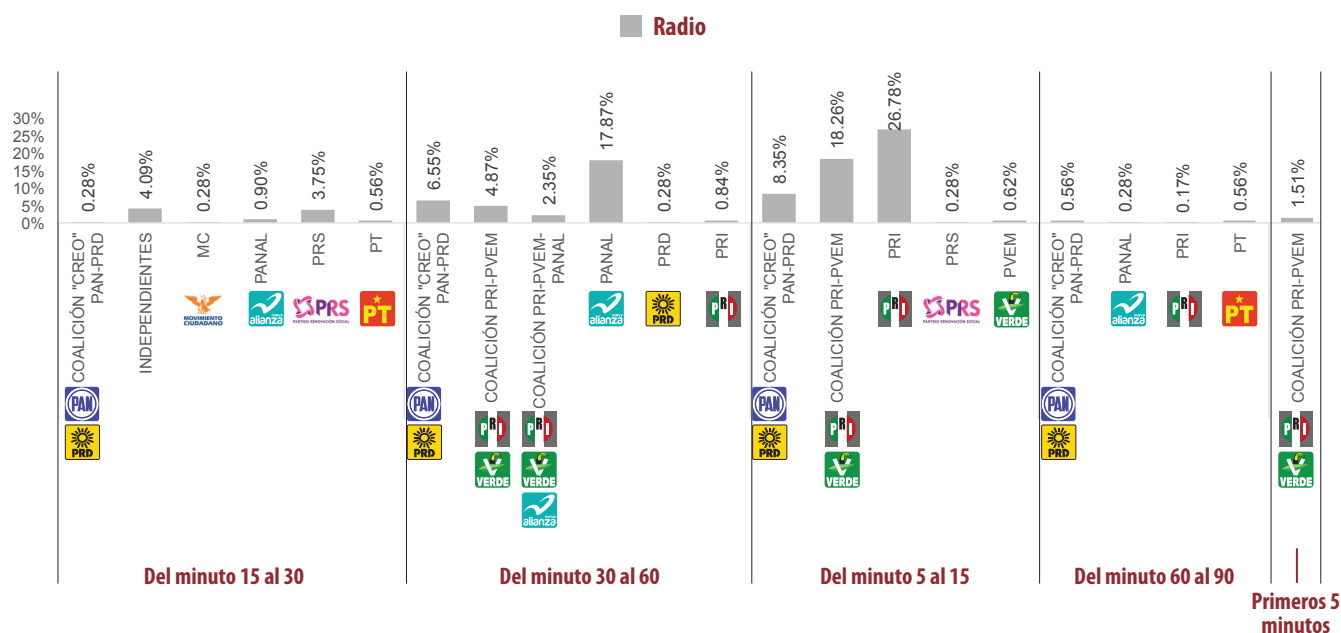
- El tiempo total en espacios noticiosos de televisión dedicado a actores políticos, fue de 3 minutos, 49 segundos, los cuales corresponden en su totalidad a la jerarquización de la nota **Sin relación con el resumen introductorio**.
- Se registró un total de 7 menciones, las cuales corresponden en su totalidad a la jerarquización de la nota **Sin relación con el resumen introductorio**.

JERARQUIZACIÓN DE LA NOTA	PORCENTAJE (TIEMPO)	TIEMPO	MENCIONES
Sin relación con el resumen introductorio	100%	00:03:49	7
Laura Aguilar Chagoya	7.42%	00:00:17	2
Laura Vignón Carreño	37.99%	00:01:27	2
Luis Alfonso Silva Romo	54.59%	00:02:05	3
TOTAL GENERAL	100%	00:03:49	7

# Informe Semanal de Campaña de Diputadas y Diputados Locales

Del 2 al 8 de mayo de 2016

## IMPORTANCIA DE LAS NOTICIAS. SEGMENTO DE TIEMPO EN QUE APARECEN PARTIDOS POLÍTICOS Y COALICIONES **RADIO**



- El tiempo total en radio de espacios noticiosos dedicado a partidos políticos y coaliciones fue de 29 minutos, 45 segundos, de los cuales:
- 16 minutos**, 9 segundos corresponden al segmento del tiempo en que aparece la nota **Del minuto 5 al 15**; 9 minutos, 45 segundos al segmento **Del minuto 30 al 60**; 2 minutos, 56 segundos al segmento **Del minuto 15 al 30**; 28 segundos al segmento **Del minuto 60 al 90**; y 27 segundos al segmento de los **Primeros 5 minutos**.
- Se registraron un total de 32 menciones, de las cuales 13 corresponden al segmento del tiempo en que aparece la nota **Del minuto 30 al 60**; 8 al segmento **Del minuto 5 al 15**, 6 al segmento **Del minuto 15 al 30**; 4 al segmento **Del minuto 60 al 90**; y 1 a los **Primeros 5 minutos**.
- El **PRI** fue el partido con más tiempo en esta variable, registrando **7 minutos, 58 segundos** en el segmento de tiempo en que aparece la nota **Del minuto 5 al 15**.
- CREO PAN-PRD** fue la coalición con más menciones en esta variable, registrando 4 en el segmento de tiempo en que aparece la nota **Del minuto 30 al 60**.
- La información detallada de esta variable podrá consultarse en la tabla, misma que incluye segmentos, partidos políticos, coaliciones, porcentajes, tiempos y menciones.

## Informe Semanal de Campaña de Diputadas y Diputados Locales

Del 2 al 8 de mayo de 2016

IMPORTANCIA DE LAS NOTICIAS. SEGMENTO DE TIEMPO EN QUE APARECEN  
**PARTIDOS POLÍTICOS Y COALICIONES RADIO**



JERARQUIZACIÓN DE LA NOTA	PORCENTAJE (TIEMPO)	TIEMPO	MENCIONES
<b>Del minuto 15 al 30</b>	<b>9.86%</b>	<b>00:02:56</b>	<b>6</b>
COALICIÓN "CREO" PAN-PRD	0.28%	00:00:05	1
INDEPENDIENTES	4.09%	00:01:13	1
MC	0.28%	00:00:05	1
PANAL	0.90%	00:00:16	1
PRS	3.75%	00:01:07	1
PT	0.56%	00:00:10	1
<b>Del minuto 30 al 60</b>	<b>32.77%</b>	<b>00:09:45</b>	<b>13</b>
COALICIÓN "CREO" PAN-PRD	6.55%	00:01:57	4
COALICIÓN PRI-PVEM	4.87%	00:01:27	2
COALICIÓN PRI-PVEM-PANAL	2.35%	00:00:42	1
PANAL	17.87%	00:05:19	3
PRD	0.28%	00:00:05	1
PRI	0.84%	00:00:15	2
<b>Del minuto 5 al 15</b>	<b>54.29%</b>	<b>00:16:09</b>	<b>8</b>
COALICIÓN "CREO" PAN-PRD	8.35%	00:02:29	3
COALICIÓN PRI-PVEM	18.26%	00:05:26	2
PRI	26.78%	00:07:58	1
PRS	0.28%	00:00:05	1
PVEM	0.62%	00:00:11	1
<b>Del minuto 60 al 90</b>	<b>1.57%</b>	<b>00:00:28</b>	<b>4</b>
COALICIÓN "CREO" PAN-PRD	0.56%	00:00:10	1
PANAL	0.28%	00:00:05	1
PRI	0.17%	00:00:03	1
PT	0.56%	00:00:10	1
<b>Primeros 5 minutos</b>	<b>1.51%</b>	<b>00:00:27</b>	<b>1</b>
COALICIÓN PRI-PVEM	1.51%	00:00:27	1
<b>TOTAL GENERAL</b>	<b>100%</b>	<b>00:29:45</b>	<b>32</b>

---

## Informe Semanal de Campaña de Diputadas y Diputados Locales

Del 2 al 8 de mayo de 2016

---

IMPORTANCIA DE LAS NOTICIAS. SEGMENTO DE TIEMPO EN QUE APARECEN  
**PARTIDOS POLÍTICOS Y COALICIONES TELEVISIÓN**

---

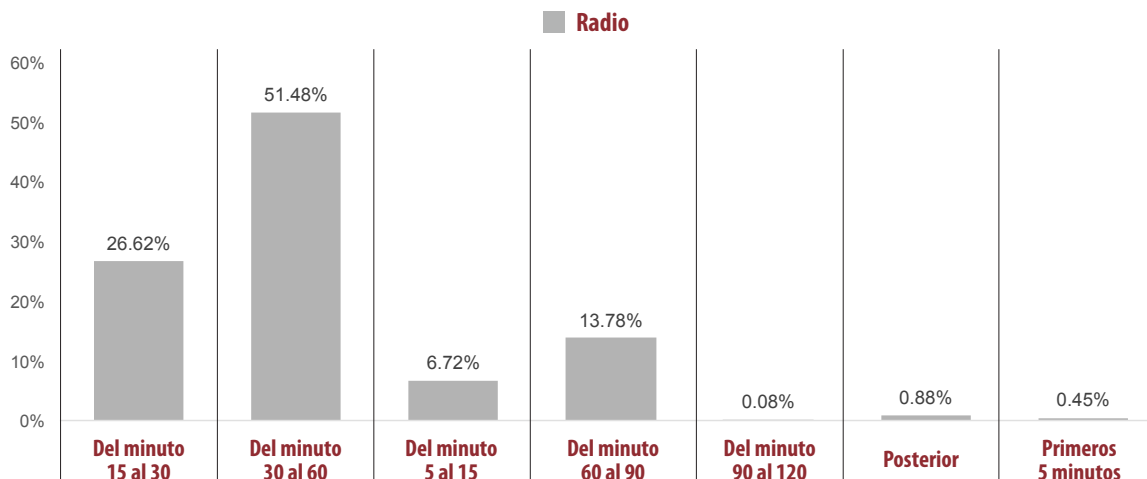


NO SE REGISTRÓ INFORMACIÓN SOBRE PARTIDOS POLÍTICOS Y COALICIONES EN ESPACIOS NOTICIOSO DE TELEVISIÓN DURANTE ESTE PERIODO.

## Informe Semanal de Campaña de Diputadas y Diputados Locales

Del 2 al 8 de mayo de 2016

### IMPORTANCIA DE LAS NOTICIAS. SEGMENTO DE TIEMPO EN QUE APARECEN ACTORES POLÍTICOS **RADIO**



- El tiempo total en radio de espacios noticiosos dedicado a actores políticos fue de 7 horas, 20 minutos, 55 segundos, de los cuales:
- 3 horas, 47 minutos corresponden al segmento que aparece la nota **Del minuto 30 al 60**; 1 hora, 57 minutos, 22 segundos al segmento **Del minuto 15 al 30**; 1 hora, 45 segundos al segmento **Del minuto 60 al 90**; 29 minutos, 37 segundos al segmento **Del minuto 5 al 15**; 3 minutos, 53 segundos al segmento **Posterior**; y 1 minuto, 58 segundos al segmento de los **Primeros 5 minutos**.
- Se registraron 174 menciones, de las cuales:
- 81 corresponden al segmento en que aparece la nota **Del minuto 30 al 60**; 45 al segmento **Del minuto 15 al 30**; 21 al segmento **Del minuto 60 al 90**; 17 al segmento **Del minuto 5 al 15**; 7 al segmento de Los **primeros 5 minutos**; y 2 a **Posterior**.
- **Luis Alfonso Silva Romo** fue el actor político con más tiempo en esta variable, registrando **45 minutos, 16 segundos**, correspondientes al segmento de tiempo en que aparece la nota **Del minuto 30 al 60**.
- **Laura Vignón Carreño** fue la política con mayor número de menciones en esta variable registrado 11 en el segmento **Del minuto 30 al 60**.
- La información detallada de esta variable podrá consultarse en la tabla, misma que incluye actores políticos, porcentajes, tiempos y menciones.

## Informe Semanal de Campaña de Diputadas y Diputados Locales

Del 2 al 8 de mayo de 2016

IMPORTANCIA DE LAS NOTICIAS. SEGMENTO DE TIEMPO EN QUE APARECEN  
**ACTORES POLÍTICOS RADIO**



JERARQUIZACIÓN DE LA NOTA	PORCENTAJE (TIEMPO)	TIEMPO	MENCIONES
<b>Del minuto 15 al 30</b>	<b>26.62%</b>	<b>01:57:22</b>	<b>45</b>
Alejandro Aparicio Santiago	0.90%	00:03:59	2
Carol Antonio Altamirano	1.68%	00:07:24	3
Donovan Rito García	0.41%	00:01:48	3
Enrique Martínez Martínez	0.31%	00:01:22	1
Gabriel Cué Navarro	0.03%	00:00:07	1
Gilberto Ramírez Leyva	1.61%	00:07:06	2
Irma Piñeyros Arias	0.23%	00:01:00	3
Javier Matías Aquino	0.08%	00:00:20	1
Juan Antonio Vera Carrizal	0.08%	00:00:20	1
Juan Mendoza Reyes	0.07%	00:00:18	1
Laura Vignón Carreño	1.74%	00:07:40	5
Leslie Bibsania Mendoza Zavaleta	0.90%	00:03:57	3
Luis Alfonso Silva Romo	4.65%	00:20:30	5
Manuel León Sánchez	0.91%	00:04:02	2
Manuel Martín Aguirre	0.17%	00:00:45	1
Margarita García García	3.63%	00:15:59	2
Mirna López Torres	2.88%	00:12:42	1
Paola Gutiérrez Galindo	0.39%	00:01:43	1
Pedro Silva Salazar	0.50%	00:02:12	2
Rubén Martínez Madrigal	0.30%	00:01:20	1
Toribio López Sánchez	5.17%	00:22:48	4
<b>Del minuto 30 al 60</b>	<b>51.48%</b>	<b>03:47:00</b>	<b>81</b>
Alejandro Aparicio Santiago	2.32%	00:10:14	9
Araceli Juárez Chávez	0.37%	00:01:38	1
Blanca Islas Maldonado	1.14%	00:05:01	4
Carol Antonio Altamirano	0.67%	00:02:56	3
Donovan Rito García	1.67%	00:07:23	8
Eduardo Aragón Mijangos	2.37%	00:10:26	2
Enrique Martínez Martínez	0.14%	00:00:36	1
Erick Maldonado Domínguez	1.45%	00:06:23	1
Fernando Huerta Cerecedo	0.55%	00:02:25	2
Gabriel Cué Navarro	2.27%	00:10:01	6
Gabriela Pérez Ramírez	1.83%	00:08:05	1
Gustavo Marín	0.17%	00:00:45	3
Hilda Graciela Pérez Luis	1.87%	00:08:16	1
Juan Antonio Vera Carrizal	0.05%	00:00:13	1
Laura Vignón Carreño	4.30%	00:18:58	11
Leslie Bibsania Mendoza Zavaleta	1.22%	00:05:22	3
Luis Alfonso Silva Romo	10.27%	00:45:16	6
Manuel León Sánchez	0.67%	00:02:58	1
Manuel Martín Aguirre	4.55%	00:20:05	4

## Informe Semanal de Campaña de Diputadas y Diputados Locales

Del 2 al 8 de mayo de 2016

IMPORTANCIA DE LAS NOTICIAS. SEGMENTO DE TIEMPO EN QUE APARECEN  
**ACTORES POLÍTICOS RADIO**



JERARQUIZACIÓN DE LA NOTA	PORCENTAJE (TIEMPO)	TIEMPO	MENCIONES
Mirna López Torres	6.65%	00:29:19	1
Norma Ramos Díaz	0.11%	00:00:30	1
Pedro Silva Salazar	1.16%	00:05:07	5
Raynel Ramírez Mijangos	0.08%	00:00:20	1
Rosalinda Figueroa Hernández	0.17%	00:00:45	2
Sofía Valdivia	2.87%	00:12:39	1
Tabatha Mata Navarro	2.33%	00:10:17	1
Toribio López Sánchez	0.23%	00:01:02	1
<b>Del minuto 5 al 15</b>	<b>6.72%</b>	<b>00:29:37</b>	<b>17</b>
Carol Antonio Altamirano	0.61%	00:02:42	2
Donovan Rito García	0.11%	00:00:30	3
Enrique Martínez Martínez	1.78%	00:07:50	2
Hilda Graciela Pérez Luis	0.86%	00:03:47	1
José Escobar Gómez	0.04%	00:00:11	1
Juan Antonio Vera Carrizal	0.21%	00:00:55	1
Laura Aguilar Chagoya	1.44%	00:06:20	1
Laura Vignón Carreño	0.26%	00:01:08	1
Luis Alfonso Silva Romo	0.32%	00:01:24	1
María del Carmen Ricardez Smith	0.04%	00:00:11	1
Pedro Silva Salazar	0.51%	00:02:14	2
Rosalinda Figueroa Hernández	0.55%	00:02:25	1
<b>Del minuto 60 al 90</b>	<b>13.78%</b>	<b>01:00:45</b>	<b>21</b>
Carol Antonio Altamirano	0.26%	00:01:10	1
Elvira Hernández López	1.81%	00:08:00	1
Enrique Martínez Martínez	0.28%	00:01:13	1
Fernando Huerta Cerecedo	2.72%	00:12:00	3
Gabriel Cué Navarro	0.77%	00:03:24	3
Gladis de Jesús Rodríguez Carrera	2.84%	00:12:30	3
Juan Mendoza Reyes	0.26%	00:01:10	1
Luis Alfonso Silva Romo	0.29%	00:01:17	1
Manuel León Sánchez	1.80%	00:07:57	2
Manuel Martín Aguirre	0.17%	00:00:45	1
Rosalinda Figueroa Hernández	0.08%	00:00:20	1
Teresa de Jesús Ahuja Pérez	1.85%	00:08:10	2
Toribio López Sánchez	0.64%	00:02:49	1
<b>Del minuto 90 al 120</b>	<b>0.08%</b>	<b>00:00:20</b>	<b>1</b>
Rosalinda Figueroa Hernández	0.08%	00:00:20	1
<b>Posterior</b>	<b>0.88%</b>	<b>00:03:53</b>	<b>2</b>
Laura Vignón Carreño	0.37%	00:01:38	1
Toribio López Sánchez	0.51%	00:02:15	1

## Informe Semanal de Campaña de Diputadas y Diputados Locales

Del 2 al 8 de mayo de 2016

IMPORTANCIA DE LAS NOTICIAS. SEGMENTO DE TIEMPO EN QUE APARECEN  
**ACTORES POLÍTICOS RADIO**

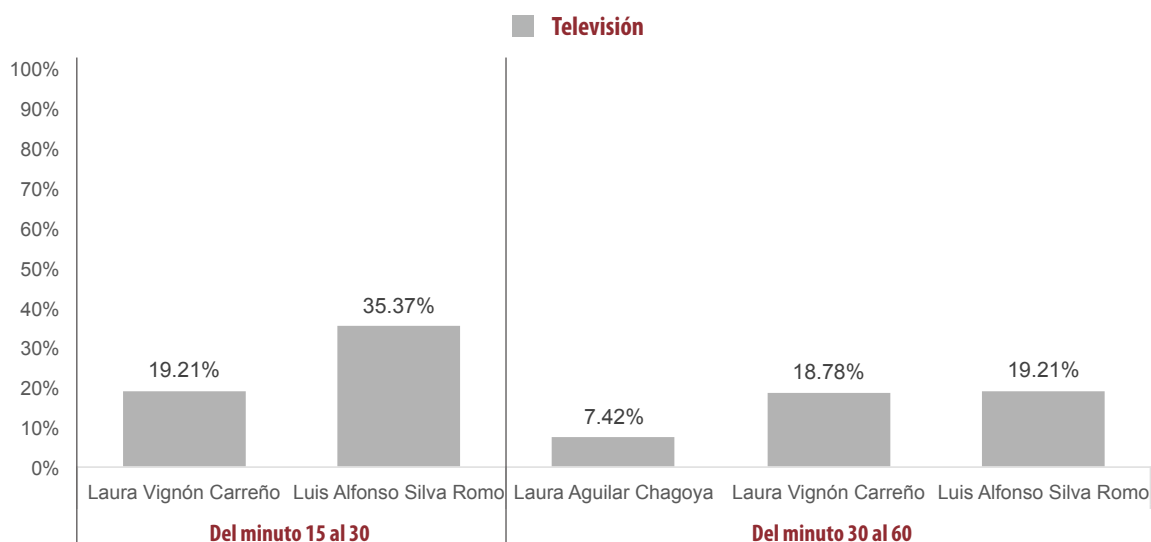


JERARQUIZACIÓN DE LA NOTA	PORCENTAJE (TIEMPO)	TIEMPO	MENCIONES
<b>Primeros 5 minutos</b>	<b>0.45%</b>	<b>00:01:58</b>	<b>7</b>
Carol Antonio Altamirano	0.02%	00:00:06	1
Claudia Silva Fernández	0.09%	00:00:24	1
Enrique Martínez Martínez	0.10%	00:00:27	1
Luis Alfonso Silva Romo	0.06%	00:00:15	1
Manuel León Sánchez	0.05%	00:00:12	1
Rosalinda Figueroa Hernández	0.02%	00:00:05	1
Toribio López Sánchez	0.11%	00:00:29	1
<b>TOTAL GENERAL</b>	<b>100%</b>	<b>07:20:55</b>	<b>174</b>

## Informe Semanal de Campaña de Diputadas y Diputados Locales

Del 2 al 8 de mayo de 2016

### IMPORTANCIA DE LAS NOTICIAS. SEGMENTO DE TIEMPO EN QUE APARECEN ACTORES POLÍTICOS **TELEVISIÓN**



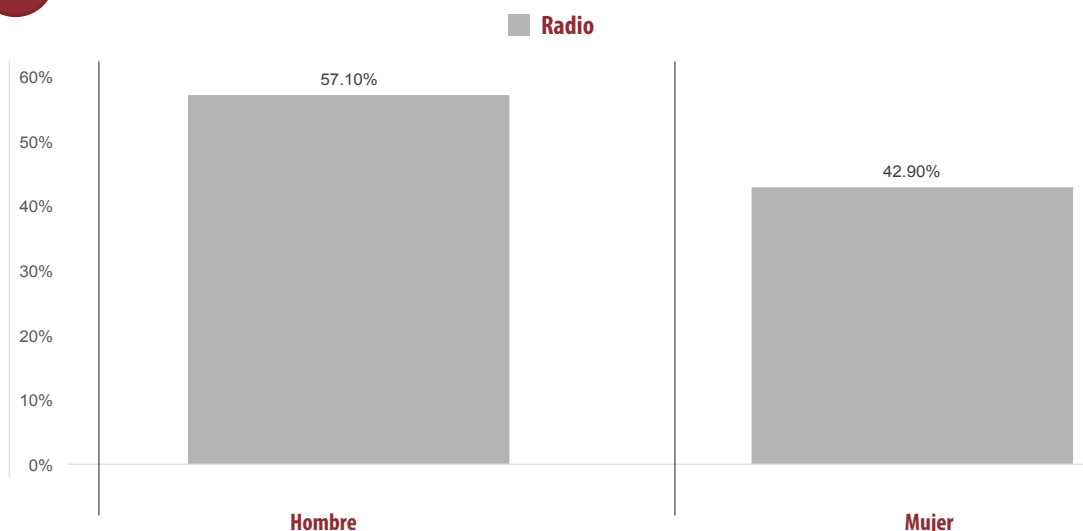
- El tiempo total en espacios noticiosos de televisión dedicado a actores políticos, fue de 3 minutos, 49 segundos, de los cuales:
- 2 minutos, 5 segundos corresponden al segmento de tiempo Del minuto 15 al 30; y 1 minuto, 44 segundos al segmento Del minuto 30 al 60.
- Se registró un total de 7 menciones, de las cuales:
- 4 corresponden al segmento Del minuto 30 al 60; y 3 al segmento Del minuto 15 al 30.

JERARQUIZACIÓN DE LA NOTA	PORCENTAJE (TIEMPO)	TIEMPO	MENCIONES
<b>Del minuto 15 al 30</b>	<b>54.59%</b>	<b>00:02:05</b>	<b>3</b>
Laura Vignón Carreño	19.21%	00:00:44	1
Luis Alfonso Silva Romo	35.37%	00:01:21	2
<b>Del minuto 30 al 60</b>	<b>45.41%</b>	<b>00:01:44</b>	<b>4</b>
Laura Aguilar Chagoya	7.42%	00:00:17	2
Laura Vignón Carreño	18.78%	00:00:43	1
Luis Alfonso Silva Romo	19.21%	00:00:44	1
<b>TOTAL GENERAL</b>	<b>100%</b>	<b>00:03:49</b>	<b>7</b>

## Informe Semanal de Campaña de Diputadas y Diputados Locales

Del 2 al 8 de mayo de 2016

### INFORMACIÓN POR GÉNERO POR ACTORES POLÍTICOS RADIO



- El tiempo total en espacios noticiosos de radio dedicado a actores políticos fue de 7 horas, 20 minutos, 55 segundos, de los cuales:
- **4 horas, 11 minutos, 46 segundos** corresponden al género **Hombre**; y **3 horas, 9 minutos, 9 segundos** al género **Mujer**.
- Se registraron **174** menciones, de las cuales 116 corresponden al género **Hombre**; y 58 corresponden al género **Mujer**.
- **Luis Alfonso Silva Romo** fue el **Hombre** con más tiempo en espacios noticiosos de radio, con 1 hora, 8 minutos, 42 segundos.
- **Luis Alfonso Silva Romo y Donovan Rito García** fueron los hombres con más menciones en espacios noticiosos de radio, registrando **14 menciones** cada uno.
- **Mirna López Torres** fue la **Mujer** con más tiempo en espacios noticiosos de radio, con **42 minutos, 1 segundo**.
- **Laura Vignón Carreño** fue la **Mujer** con más menciones en espacios noticiosos de radio, registrando un total de **18**.
- Mirna López Torres es candidata por el PAN-PRD, a la diputación local por el distrito local electoral 12.
- La información detallada de esta variable podrá consultarse en la tabla, misma que incluye actores políticos, tiempos y menciones.

# Informe Semanal de Campaña de Diputadas y Diputados Locales

Del 2 al 8 de mayo de 2016

## INFORMACIÓN POR GÉNERO POR ACTORES POLÍTICOS

### RADIO



PARIDAD DE GÉNERO	PORCENTAJE (TIEMPO)	TIEMPO	MENTIONES
<b>Hombre</b>	<b>57.10%</b>	<b>04:11:46</b>	<b>116</b>
Alejandro Aparicio Santiago	3.22%	00:14:13	11
Carol Antonio Altamirano	3.24%	00:14:18	10
Donovan Rito García	2.20%	00:09:41	14
Eduardo Aragón Mijangos	2.37%	00:10:26	2
Enrique Martínez Martínez	2.60%	00:11:28	6
Erick Maldonado Domínguez	1.45%	00:06:23	1
Fernando Huerta Cerecedo	3.27%	00:14:25	5
Gabriel Cué Navarro	3.07%	00:13:32	10
Gilberto Ramírez Leyva	1.61%	00:07:06	2
Gustavo Marín	0.17%	00:00:45	3
Javier Matías Aquino	0.08%	00:00:20	1
José Escobar Gómez	0.04%	00:00:11	1
Juan Antonio Vera Carrizal	0.33%	00:01:28	3
Juan Mendoza Reyes	0.33%	00:01:28	2
Luis Alfonso Silva Romo	15.58%	01:08:42	14
Manuel León Sánchez	3.44%	00:15:09	6
Manuel Martín Aguirre	4.90%	00:21:35	6
Pedro Silva Salazar	2.17%	00:09:33	9
Raynel Ramírez Mijangos	0.08%	00:00:20	1
Rubén Martínez Madrigal	0.30%	00:01:20	1
Toribio López Sánchez	6.66%	00:29:23	8
<b>Mujer</b>	<b>42.90%</b>	<b>03:09:09</b>	<b>58</b>
Araceli Juárez Chávez	0.37%	00:01:38	1
Blanca Islas Maldonado	1.14%	00:05:01	4
Claudia Silva Fernández	0.09%	00:00:24	1
Elvira Hernández López	1.81%	00:08:00	1
Gabriela Pérez Ramírez	1.83%	00:08:05	1
Gladis de Jesús Rodríguez Carrera	2.84%	00:12:30	3
Hilda Graciela Pérez Luis	2.73%	00:12:03	2
Irma Piñeyros Arias	0.23%	00:01:00	3
Laura Aguilar Chagoya	1.44%	00:06:20	1
Laura Vignón Carreño	6.67%	00:29:24	18
Leslie Bibsania Mendoza Zavaleta	2.11%	00:09:19	6
Margarita García García	3.63%	00:15:59	2
María del Carmen Ricardez Smith	0.04%	00:00:11	1
Mirna López Torres	9.53%	00:42:01	2
Norma Ramos Díaz	0.11%	00:00:30	1
Paola Gutiérrez Galindo	0.39%	00:01:43	1
Rosalinda Figueroa Hernández	0.89%	00:03:55	6
Sofía Valdivia	2.87%	00:12:39	1
Tabatha Mata Navarro	2.33%	00:10:17	1
Teresa de Jesús Ahuja Pérez	1.85%	00:08:10	2
<b>TOTAL GENERAL</b>	<b>100%</b>	<b>07:20:55</b>	<b>174</b>

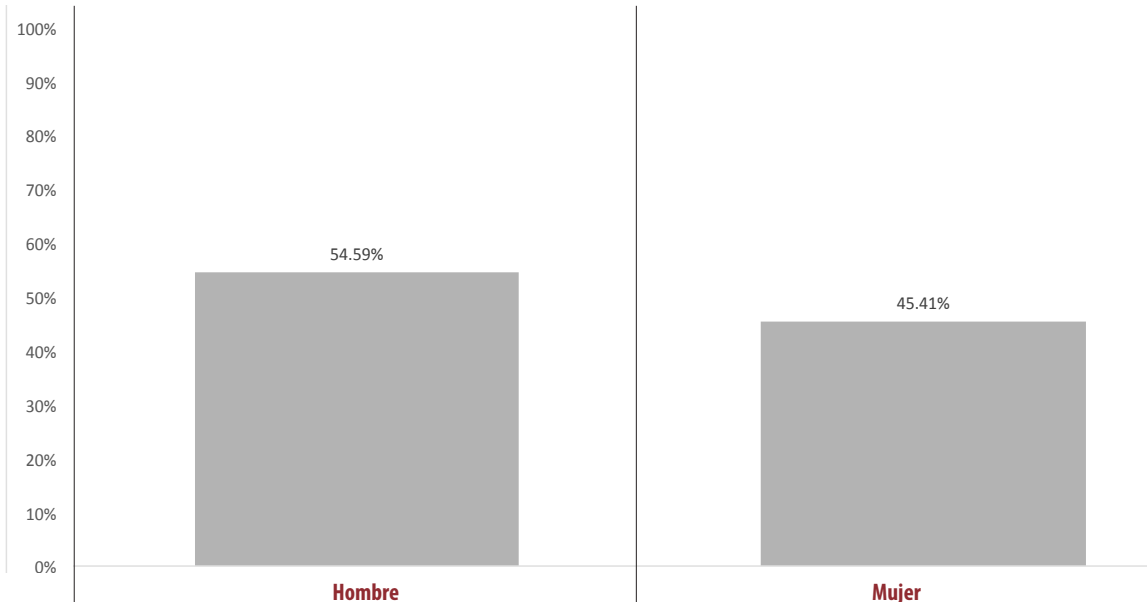
## Informe Semanal de Campaña de Diputadas y Diputados Locales

Del 2 al 8 de mayo de 2016

### INFORMACIÓN POR GÉNERO POR ACTORES POLÍTICOS TELEVISIÓN



■ Televisión



- El tiempo total en espacios noticiosos de televisión dedicado a actores políticos fue de 3 minutos, 49 segundos, de los cuales:
- 2 minutos, 5 segundos corresponden al género Hombre; y 1 minuto, 44 segundos al género Mujer.
- Se registraron un total de 7 menciones, de las cuales 4 corresponden a Mujer, y 3 a Hombre.
- Luis Alfonso Silva Romo fue el único hombre con tiempo y menciones en un espacio noticiosos de televisión, registrando 2 minutos, 5 segundos; y 3 menciones.
- Laura Vignón Carreño fue la mujer con más tiempo en un espacio noticioso de televisión, registrando 1 minuto, 27 segundos.
- Laura Vignón Carreño y Laura Aguilar Chagoya registraron cada una 2 menciones en un espacio noticioso de televisión.

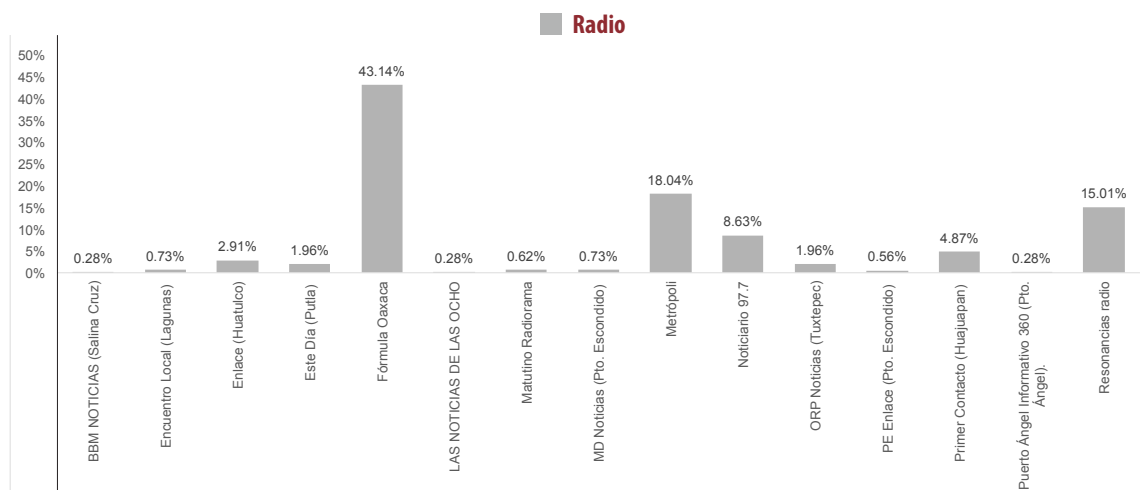
PARIDAD DE GÉNERO	PORCENTAJE (TIEMPO)	TIEMPO	MENCIONES
<b>Hombre</b>	<b>54.59%</b>	<b>00:02:05</b>	<b>3</b>
Luis Alfonso Silva Romo	54.59%	00:02:05	3
<b>Mujer</b>	<b>45.41%</b>	<b>00:01:44</b>	<b>4</b>
Laura Aguilar Chagoya	7.42%	00:00:17	2
Laura Vignón Carreño	37.99%	00:01:27	2
<b>TOTAL GENERAL</b>	<b>100%</b>	<b>00:03:49</b>	<b>7</b>



# Informe Semanal de Campaña de Diputadas y Diputados Locales

Del 2 al 8 de mayo de 2016

## PROGRAMA NOTICIOSO POR PARTIDOS POLÍTICOS Y COALICIONES RADIO



- El tiempo total en espacios noticiosos de radio dedicado a partidos políticos y coaliciones fue de 29 minutos, 45 segundos; de los cuales los programas noticiosos que más tiempo dedicaron a partidos políticos y coaliciones fueron:
- **Fórmula Oaxaca** con 12 minutos, 50 segundos; **Metrópolis** con 5 minutos, 22 segundos, **Resonancias radio** con 4 minutos, 28 segundos; **Noticiario 97.7** con 2 minutos, 34 segundos; y **Primer Contacto (Huaquapan)** con 1 minuto, 27 segundos.
- Se registraron un total de 32 menciones, de las cuales los programas noticiosos con más menciones fueron:
- **Fórmula Oaxaca, Primer Contacto (Huaquapan), ORP Noticias (Tuxtepec)** con 4 cada uno; **Metrópolis** con 3; **Resonancias radio, Noticiario 97.7, Enlace (Huatulco), Este Día (Putla), MD Noticias (Pto. Escondido) y PE Enlace (Pto. Escondido)** con 2 menciones cada uno. El resto de los espacios noticiosos registró 1 mención cada uno.
- **Fórmula Oaxaca** fue el programa noticioso que más tiempo otorgó a un partido político, registrando **7 minutos, 58 segundos** para el **PRI**.
- **Metrópolis** fue el programa noticioso que registró más menciones para un partido, otorgando 3 al **PANAL**.
- La información detallada de esta variable podrá consultarse en la tabla, misma que incluye partidos políticos, coaliciones, tiempos y menciones.

# Informe Semanal de Campaña de Diputadas y Diputados Locales

Del 2 al 8 de mayo de 2016

## PROGRAMA NOTICIOSO POR PARTIDOS POLÍTICOS Y COALICIONES RADIO



PROGRAMA NOTICIOSO	PORCENTAJE (TIEMPO)	TIEMPO	MENCIONES
<b>BBM NOTICIAS (Salina Cruz)</b>	<b>0.28%</b>	<b>00:00:05</b>	<b>1</b>
COALICIÓN "CREO" PAN-PRD	0.28%	00:00:05	1
<b>Encuentro Local (Lagunas)</b>	<b>0.73%</b>	<b>00:00:13</b>	<b>1</b>
PANAL	0.73%	00:00:13	1
<b>Enlace (Huatulco)</b>	<b>2.91%</b>	<b>00:00:52</b>	<b>2</b>
COALICIÓN PRI-PVEM-PANAL	2.35%	00:00:42	1
PT	0.56%	00:00:10	1
<b>Este Día (Putla)</b>	<b>1.96%</b>	<b>00:00:35</b>	<b>2</b>
COALICIÓN "CREO" PAN-PRD	1.96%	00:00:35	2
<b>Fórmula Oaxaca</b>	<b>43.14%</b>	<b>00:12:50</b>	<b>4</b>
COALICIÓN PRI-PVEM	12.27%	00:03:39	2
INDEPENDIENTES	4.09%	00:01:13	1
PRI	26.78%	00:07:58	1
<b>LAS NOTICIAS DE LAS OCHO</b>	<b>0.28%</b>	<b>00:00:05</b>	<b>1</b>
PRD	0.28%	00:00:05	1
<b>Matutino Radorama</b>	<b>0.62%</b>	<b>00:00:11</b>	<b>1</b>
PVEM	0.62%	00:00:11	1
<b>MD Noticias (Pto. Escondido)</b>	<b>0.73%</b>	<b>00:00:13</b>	<b>2</b>
PRI	0.17%	00:00:03	1
PT	0.56%	00:00:10	1
<b>Metrópolis</b>	<b>18.04%</b>	<b>00:05:22</b>	<b>3</b>
PANAL	18.04%	00:05:22	3
<b>Noticiero 97.7</b>	<b>8.63%</b>	<b>00:02:34</b>	<b>2</b>
COALICIÓN "CREO" PAN-PRD	4.31%	00:01:17	1
COALICIÓN PRI-PVEM	4.31%	00:01:17	1
<b>ORP Noticias (Tuxtepec)</b>	<b>1.96%</b>	<b>00:00:35</b>	<b>4</b>
COALICIÓN "CREO" PAN-PRD	0.56%	00:00:10	1
COALICIÓN PRI-PVEM	0.56%	00:00:10	1
PANAL	0.28%	00:00:05	1
PRI	0.56%	00:00:10	1
<b>PE Enlace (Pto. Escondido)</b>	<b>0.56%</b>	<b>00:00:10</b>	<b>2</b>
COALICIÓN "CREO" PAN-PRD	0.28%	00:00:05	1
PRI	0.28%	00:00:05	1
<b>Primer Contacto (Huajuapán)</b>	<b>4.87%</b>	<b>00:01:27</b>	<b>4</b>
COALICIÓN "CREO" PAN-PRD	0.56%	00:00:10	1
MC	0.28%	00:00:05	1
PRS	4.03%	00:01:12	2
<b>Puerto Ángel Informativo 360 (Pto. Ángel).</b>	<b>0.28%</b>	<b>00:00:05</b>	<b>1</b>
COALICIÓN "CREO" PAN-PRD	0.28%	00:00:05	1
<b>Resonancias radio</b>	<b>15.01%</b>	<b>00:04:28</b>	<b>2</b>
COALICIÓN "CREO" PAN-PRD	7.51%	00:02:14	1
COALICIÓN PRI-PVEM	7.51%	00:02:14	1
<b>TOTAL GENERAL</b>	<b>100%</b>	<b>00:29:45</b>	<b>32</b>

---

## Informe Semanal de Campaña de Diputadas y Diputados Locales

Del 2 al 8 de mayo de 2016

---

PROGRAMA NOTICIOSO POR **ACTORES POLÍTICOS**  
**TELEVISIÓN**

---

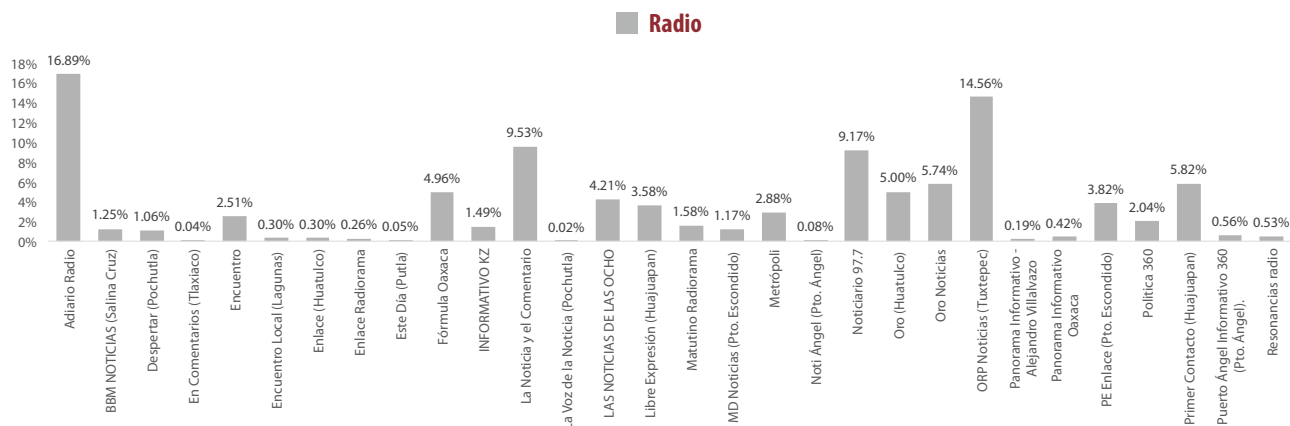


NO SE REGISTRÓ INFORMACIÓN SOBRE PARTIDOS POLÍTICOS Y COALICIONES EN ESPACIOS NOTICIOSO DE TELEVISIÓN DURANTE ESTE PERIODO.

# Informe Semanal de Campaña de Diputadas y Diputados Locales

Del 2 al 8 de mayo de 2016

## PROGRAMA NOTICIOSO POR ACTORES POLÍTICOS RADIO



- El tiempo total en espacios noticiosos de radio dedicado a actores políticos fue de 7 horas, 20 minutos, 55 segundos; de los cuales los programas noticiosos que registraron más tiempo dedicado a actores políticos fueron:
- Adiario Radio** con 1 hora, 14 minutos, 27 segundos; **ORP Noticias (Tuxtepec)** con 1 hora, 4 minutos, 12 segundos; **La Noticia y el Comentario** con 42 minutos, 1 segundo; **Noticiero 97.7** con 40 minutos, 26 segundos; y **Primer Contacto (Huaquapan)** con 25 minutos, 40 segundos.
- Se registró un total de 174 menciones, de las cuales los programas noticiosos con más menciones fueron:
- ORP Noticias (Tuxtepec)** con 21; **Noticiero 97.7** con 19; **LAS NOTICIAS DE LAS OCHO** con 16; **Primer Contacto (Huaquapan)** con 13; y **Adiario Radio** con 12.
- Adiario Radio** fue el programa noticioso de radio que más tiempo otorgó a Actores Políticos, y **ORP Noticias (Tuxtepec)** el que más menciones generó para Actores políticos.
- La Noticia y el Comentario** fue el programa noticioso que más tiempo otorgó a un actor político, registrando **42 minutos, 1 segundo para Mirna López Torres**.
- Las Noticias de las Ocho y ORP Noticias (Tuxtepec)** fueron los programas noticiosos que más menciones otorgaron a un actor político, registrando 9 menciones para **Alejandro Aparicio Santiago** y 9 para **Gabriel Cué Navarro**, respectivamente.
- La información detallada de esta variable podrá consultarse en la tabla, misma que incluye programa noticioso, actores políticos, porcentajes, tiempos y menciones.



## Informe Semanal de Campaña de Diputadas y Diputados Locales

Del 2 al 8 de mayo de 2016

PROGRAMA NOTICIOSO POR ACTORES POLÍTICOS

**RADIO**



PROGRAMA NOTICIOSO	PORCENTAJE (TIEMPO)	TIEMPO	MENCIONES
<b>Adiario Radio</b>	<b>16.89%</b>	<b>01:14:27</b>	<b>12</b>
Eduardo Aragón Mijangos	2.37%	00:10:26	2
Hilda Graciela Pérez Luis	2.73%	00:12:03	2
Laura Vignón Carreño	1.13%	00:05:00	1
Luis Alfonso Silva Romo	4.16%	00:18:20	4
Margarita García García	3.63%	00:15:59	2
Sofía Valdivia	2.87%	00:12:39	1
<b>BBM NOTICIAS (Salina Cruz)</b>	<b>1.25%</b>	<b>00:05:30</b>	<b>11</b>
Blanca Islas Maldonado	0.06%	00:00:15	1
Carol Antonio Altamirano	0.31%	00:01:22	3
Donovan Rito García	0.88%	00:03:53	7
<b>Despertar (Pochutla)</b>	<b>1.06%</b>	<b>00:04:40</b>	<b>6</b>
Leslie Bibsania Mendoza Zavaleta	0.34%	00:01:30	2
Rosalinda Figueroa Hernández	0.72%	00:03:10	4
<b>En Comentarios (Tlaxiaco)</b>	<b>0.04%</b>	<b>00:00:10</b>	<b>1</b>
Laura Vignón Carreño	0.04%	00:00:10	1
<b>Encuentro</b>	<b>2.51%</b>	<b>00:11:04</b>	<b>2</b>
Carol Antonio Altamirano	0.18%	00:00:47	1
Tabatha Mata Navarro	2.33%	00:10:17	1
<b>Encuentro Local (Lagunas)</b>	<b>0.30%</b>	<b>00:01:20</b>	<b>5</b>
Blanca Islas Maldonado	0.06%	00:00:15	1
Gustavo Marín	0.17%	00:00:45	3
Raynel Ramírez Mijangos	0.08%	00:00:20	1
<b>Enlace (Huatulco)</b>	<b>0.30%</b>	<b>00:01:20</b>	<b>7</b>
Alejandro Aparicio Santiago	0.11%	00:00:30	2
Blanca Islas Maldonado	0.02%	00:00:05	1
Donovan Rito García	0.02%	00:00:05	1
Javier Matías Aquino	0.08%	00:00:20	1
Leslie Bibsania Mendoza Zavaleta	0.04%	00:00:10	1
Pedro Silva Salazar	0.04%	00:00:10	1
<b>Enlace Radorama</b>	<b>0.26%</b>	<b>00:01:08</b>	<b>3</b>
Claudia Silva Fernández	0.09%	00:00:24	1
Luis Alfonso Silva Romo	0.06%	00:00:15	1

# Informe Semanal de Campaña de Diputadas y Diputados Locales

Del 2 al 8 de mayo de 2016

## PROGRAMA NOTICIOSO POR ACTORES POLÍTICOS

### RADIO



PROGRAMA NOTICIOSO	PORCENTAJE (TIEMPO)	TIEMPO	MENCIONES
Toribio López Sánchez	0.11%	00:00:29	1
<b>Este Día (Putla)</b>	<b>0.05%</b>	<b>00:00:13</b>	<b>1</b>
Juan Antonio Vera Carrizal	0.05%	00:00:13	1
<b>Fórmula Oaxaca</b>	<b>4.96%</b>	<b>00:21:53</b>	<b>3</b>
Carol Antonio Altamirano	1.33%	00:05:51	1
Gilberto Ramírez Leyva	1.57%	00:06:56	1
Laura Vignón Carreño	2.06%	00:09:06	1
<b>INFORMATIVO KZ</b>	<b>1.49%</b>	<b>00:06:35</b>	<b>10</b>
Carol Antonio Altamirano	1.16%	00:05:08	4
Donovan Rito García	0.29%	00:01:17	5
Gilberto Ramírez Leyva	0.04%	00:00:10	1
<b>La Noticia y el Comentario</b>	<b>9.53%</b>	<b>00:42:01</b>	<b>2</b>
Mirna López Torres	9.53%	00:42:01	2
<b>La Voz de la Noticia (Pochutla)</b>	<b>0.02%</b>	<b>00:00:05</b>	<b>1</b>
Pedro Silva Salazar	0.02%	00:00:05	1
<b>LAS NOTICIAS DE LAS OCHO</b>	<b>4.21%</b>	<b>00:18:34</b>	<b>16</b>
Alejandro Aparicio Santiago	3.11%	00:13:43	9
Araceli Juárez Chávez	0.37%	00:01:38	1
Irma Piñeyros Arias	0.23%	00:01:00	3
Juan Antonio Vera Carrizal	0.08%	00:00:20	1
Laura Vignón Carreño	0.04%	00:00:10	1
Paola Gutiérrez Galindo	0.39%	00:01:43	1
<b>Libre Expresión (Huajuapán)</b>	<b>3.58%</b>	<b>00:15:47</b>	<b>4</b>
Manuel Martín Aguirre	3.03%	00:13:22	3
Pedro Silva Salazar	0.55%	00:02:25	1
<b>Matutino Radiorama</b>	<b>1.58%</b>	<b>00:06:57</b>	<b>3</b>
José Escobar Gómez	0.04%	00:00:11	1
Luis Alfonso Silva Romo	1.49%	00:06:35	1
María del Carmen Ricardez Smith	0.04%	00:00:11	1
<b>MD Noticias (Pto. Escondido)</b>	<b>1.17%</b>	<b>00:05:09</b>	<b>6</b>
Juan Mendoza Reyes	0.07%	00:00:18	1
Leslie Bibsania Mendoza Zavaleta	0.09%	00:00:25	1
Manuel León Sánchez	0.91%	00:04:01	3
Rosalinda Figueroa Hernández	0.09%	00:00:25	1
<b>Metrópoli</b>	<b>2.88%</b>	<b>00:12:43</b>	<b>2</b>
Erick Maldonado Domínguez	1.45%	00:06:23	1

# Informe Semanal de Campaña de Diputadas y Diputados Locales

Del 2 al 8 de mayo de 2016

## PROGRAMA NOTICIOSO POR ACTORES POLÍTICOS RADIO



PROGRAMA NOTICIOSO	PORCENTAJE (TIEMPO)	TIEMPO	MENCIONES
Laura Aguilar Chagoya	1.44%	00:06:20	1
<b>Noti Ángel (Pto. Ángel)</b>	<b>0.08%</b>	<b>00:00:20</b>	<b>1</b>
Rosalinda Figueroa Hernández	0.08%	00:00:20	1
<b>Noticiario 97.7</b>	<b>9.17%</b>	<b>00:40:26</b>	<b>19</b>
Enrique Martínez Martínez	2.05%	00:09:03	3
Laura Vignón Carreño	1.44%	00:06:21	5
Luis Alfonso Silva Romo	3.10%	00:13:39	5
Pedro Silva Salazar	0.24%	00:01:03	1
Toribio López Sánchez	2.34%	00:10:20	5
<b>Oro (Huatulco)</b>	<b>5.00%</b>	<b>00:22:03</b>	<b>4</b>
Enrique Martínez Martínez	0.14%	00:00:36	1
Laura Vignón Carreño	0.43%	00:01:54	1
Luis Alfonso Silva Romo	2.33%	00:10:17	1
Toribio López Sánchez	2.10%	00:09:16	1
<b>Oro Noticias</b>	<b>5.74%</b>	<b>00:25:19</b>	<b>7</b>
Enrique Martínez Martínez	0.41%	00:01:49	2
Laura Vignón Carreño	0.82%	00:03:36	3
Luis Alfonso Silva Romo	2.40%	00:10:36	1
Toribio López Sánchez	2.11%	00:09:18	1
<b>ORP Noticias (Tuxtepec)</b>	<b>14.56%</b>	<b>01:04:12</b>	<b>21</b>
Elvira Hernández López	1.81%	00:08:00	1
Fernando Huerta Cerecedo	3.27%	00:14:25	5
Gabriel Cué Navarro	2.96%	00:13:02	9
Gabriela Pérez Ramírez	1.83%	00:08:05	1
Gladis de Jesús Rodríguez Carrera	2.84%	00:12:30	3
Teresa de Jesús Ahuja Pérez	1.85%	00:08:10	2
<b>Panorama Informativo - Alejandro Villalvazo</b>	<b>0.19%</b>	<b>00:00:50</b>	<b>1</b>
Laura Vignón Carreño	0.19%	00:00:50	1
<b>Panorama Informativo Oaxaca</b>	<b>0.42%</b>	<b>00:01:52</b>	<b>2</b>
Laura Vignón Carreño	0.42%	00:01:52	2
<b>PE Enlace (Pto. Escondido)</b>	<b>3.82%</b>	<b>00:16:50</b>	<b>7</b>
Laura Vignón Carreño	0.09%	00:00:25	2
Leslie Bibsania Mendoza Zavaleta	1.08%	00:04:47	1
Manuel León Sánchez	2.53%	00:11:08	3
Norma Ramos Díaz	0.11%	00:00:30	1
<b>Política 360</b>	<b>2.04%</b>	<b>00:09:00</b>	<b>1</b>
Luis Alfonso Silva Romo	2.04%	00:09:00	1

## Informe Semanal de Campaña de Diputadas y Diputados Locales

Del 2 al 8 de mayo de 2016

PROGRAMA NOTICIOSO POR ACTORES POLÍTICOS

**RADIO**

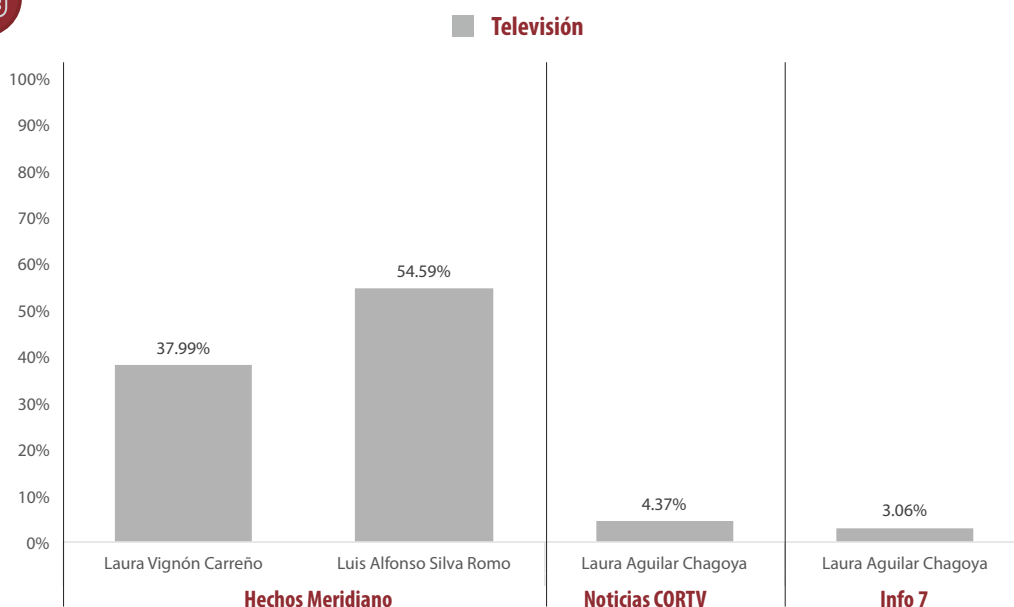


PROGRAMA NOTICIOSO	PORCENTAJE (TIEMPO)	TIEMPO	MENCIONES
<b>Primer Contacto (Huajuapán)</b>	<b>5.82%</b>	<b>00:25:40</b>	<b>13</b>
Blanca Islas Maldonado	1.01%	00:04:26	1
Donovan Rito García	1.01%	00:04:26	1
Gabriel Cué Navarro	0.11%	00:00:30	1
Juan Antonio Vera Carrizal	0.21%	00:00:55	1
Manuel Martín Aguirre	1.86%	00:08:13	3
Pedro Silva Salazar	1.32%	00:05:50	5
Rubén Martínez Madrigal	0.30%	00:01:20	1
<b>Puerto Ángel Informativo 360 (Pto. Ángel).</b>	<b>0.56%</b>	<b>00:02:27</b>	<b>1</b>
Leslie Bibsania Mendoza Zavaleta	0.56%	00:02:27	1
<b>Resonancias radio</b>	<b>0.53%</b>	<b>00:02:20</b>	<b>2</b>
Carol Antonio Altamirano	0.26%	00:01:10	1
Juan Mendoza Reyes	0.26%	00:01:10	1
<b>TOTAL GENERAL</b>	<b>100%</b>	<b>07:20:55</b>	<b>174</b>

## Informe Semanal de Campaña de Diputadas y Diputados Locales

Del 2 al 8 de mayo de 2016

### PROGRAMA NOTICIOSO POR ACTORES POLÍTICOS TELEVISIÓN



- El tiempo total en espacios noticiosos de televisión dedicado a actores políticos, fue de 3 minutos, 49 segundos, de los cuales:
- 3 minutos, 32 segundos corresponden al programa noticiosos **Hechos Meridiano**; 10 segundos a **Noticias CORTV**; y 7 segundos a **INFO 7**.
- Se registró un total de 7 menciones, de las cuales:
- 5 corresponden al programa noticioso **Hechos Meridiano**; 1 a **Noticias CORTV**; y 1 segundos a **INFO 7**.
- Hechos Meridiano fue el programa noticioso de televisión que registró más tiempo y menciones, con 3 minutos, 32 segundos, y 5 menciones.
- Hechos Meridiano fue el programa noticioso de televisión que más tiempo otorgó a un actor político, registrando 2 minutos, 5 segundos para Luis Alfonso Silva Romo.

PROGRAMA NOTICIOSO	PORCENTAJE (TIEMPO)	TIEMPO	MENCIONES
<b>HECHOS MERIDIANO</b>	<b>92.58%</b>	<b>00:03:32</b>	<b>5</b>
Laura Vignón Carreño	37.99%	00:01:27	2
Luis Alfonso Silva Romo	54.59%	00:02:05	3
<b>NOTICIAS CORTV</b>	<b>4.37%</b>	<b>00:00:10</b>	<b>1</b>
Laura Aguilar Chagoya	4.37%	00:00:10	1
<b>INFO 7</b>	<b>3.06%</b>	<b>00:00:07</b>	<b>1</b>
Laura Aguilar Chagoya	3.06%	00:00:07	1
<b>TOTAL GENERAL</b>	<b>100%</b>	<b>00:03:49</b>	<b>7</b>



---

# ANEXOS

---

# Informe Semanal de Campaña de Diputadas y Diputados Locales

Del 2 al 8 de mayo de 2016

## Estaciones de Radio y Canales de Televisión del Catálogo del INE objeto del monitoreo

Siglas	Frecuencia / Canal	Nombre de la estación	Tipo de emisora	Cuenta con espacio noticioso
XHCA-FM	103.9 Mhz.	Azul Estéreo	FM	Sí
XEPX-AM	650 Khz.	Radio Fórmula	Migración AM-FM	Sí
XHEPX-FM	99.9 Mhz			
XEGLO-AM	780 Khz.	La Voz de la Sierra de Juárez	AM	No
XHOU-FM	105.3 Mhz.	Sensación Estéreo	FM	Sí
XHAH-FM	90.1 Mhz.	Ke Buena	FM	No
XHTEKA-FM	91.7 Mhz.	Radio TK	FM	No
XHCORO-FM	98.7 Mhz.	Ke Buena	FM	No
XHOJF-FM	92.1 Mhz.	S/D	FM	No
KEYG-AM	660 Khz.	La Consentida	Migración AM-FM	No
XHYG-FM	90.5 Mhz.			
XHTFM-FM	107.9 Mhz.	Radio Nandia	FM	No
XHNR-FM	98.5 Mhz.	Exa FM	FM	Sí
XHOCA-FM	89.7 Mhz.	La Grande de Oaxaca	FM	Sí
XHOQ-FM	100.1 Mhz.	La Poderosa	FM	Sí
XHAX-FM	93.7 Mhz.	XEAX	FM	Sí
XHCE-FM	95.7 Mhz.	Radio Hit, Ke Buena	FM	Sí
XEIU-AM	105.7 Mhz.	Amor	Combo	Sí
XHIU-FM				
XEOA-AM	570 Khz.	OA Radio Mexicana	Migración AM-FM	Sí
XHEOA-FM	94.9 Mhz.			
XHYN-FM	102.9 Mhz.	Los 40 principales	FM	No
XHZB-FM	101.7 Mhz.	Radio Oro la Tremenda	FM	Sí
XEACC-AM	870 Khz.	Radio Fórmula	Migración AM-FM	No
XHACC-FM	93.3 Mhz.			
XHEDO-FM	94.1 Mhz.	Estéreo Esmeralda	FM	Sí
XEPOR-AM	740 Khz.	La Explosiva	Migración AM-FM	Sí
XHPOR-FM	98.7 Mhz.			
XEHL-AM	550 Khz.	Los 40 principales	Combo	No
XHLL-FM	97.1 Mhz.			
XHSCO-FM	96.3 Mhz.	Estéreo Istmo	FM	Sí
XHRCV-FM	107.9 Mhz.	Radio Candela	FM	No
XHUH-FM	96.9 Mhz.	La Consentida	FM	Sí
XHXP-FM	106.5 Mhz.	La Súper Buena	FM	Sí
XEOJN-AM	950 Khz.	La Voz de Chinantla	AM	No
XHSPP-FM	102.3 Mhz.	Radical 102.3	FM	Sí
XHRPO-FM	97.7 Mhz.	La Ley 710	FM	Sí
XEKC-AM	1460 Khz.	Planeta 100.9	Combo	Sí
XHKC-FM	100.9 Mhz.			
XETLA-AM	930 Khz.	La Voz de la Mixteca	AM	No
XHTLX-FM	100.5 Mhz.	La Poderosa	FM	Sí
XHUAT-FM	103.1 Mhz.	Estéreo Huatulco	FM	Sí
XHJP-FM	107.9 Mhz.	MIXE	FM	No
XEJAM-AM	1260 Khz.	La Voz de la Costa Chica	AM	No
XHPNX-FM	98.1 Mhz.	Radio Costa	FM	No
XHKZ-FM	98.1 Mhz.	KZ La Voz del Istmo	FM	No
XHZAA-FM	96.3 Mhz.	La Voz del Pueblo que despierta y se levanta	FM	No
XHCHT-FM	90.1 Mhz.	Oaxaca Radio	Retransmite	Sí
XHHPL-FM	91.9 Mhz.	Oaxaca Radio	Retransmite	Sí
XHUUAU-FM	97.3 Mhz.	Oaxaca Radio	Retransmite	Sí
XHLAB-FM	100.9 Mhz.	Oaxaca Radio	Retransmite	Sí
XHMAJ-FM	100.9 Mhz.	Oaxaca Radio	Retransmite	Sí
XHMPD-FM	90.9 Mhz.	Oaxaca Radio	Retransmite	Sí
XHCMA-FM	91.5 Mhz.	Oaxaca Radio	Retransmite	Sí
XHOAX-FM	96.9 Mhz.	Oaxaca Radio	Retransmite	Sí
XHPLH-FM	91.7 Mhz.	Oaxaca Radio	Retransmite	Sí
XHPES-FM	105.9 Mhz.	Oaxaca Radio	Retransmite	Sí
XHPUV-FM	92.1 Mhz.	Oaxaca Radio	Retransmite	Sí

XHSLC-FM	92.9 Mhz.	Oaxaca Radio	Retransmite	Sí
XHSFJ-FM	103.9 Mhz.	Oaxaca Radio	Retransmite	Sí
XHJBC-FM	89.3 Mhz.	Oaxaca Radio	Retransmite	Sí
XHSBC-FM	88.9 Mhz.	Oaxaca Radio	Retransmite	Sí
XHJBT-FM	102.7 Mhz.	Oaxaca Radio	Retransmite	Sí
XHSJB-FM	95.3 Mhz.	Oaxaca Radio	Retransmite	Sí
XHSPH-FM	96.7 Mhz.	Oaxaca Radio	Retransmite	Sí
XHPED-FM	107.9 Mhz.	Oaxaca Radio	Retransmite	Sí
XHSAJ-FM	99.3 Mhz.	Oaxaca Radio	Retransmite	Sí
XHSMJ-FM	89.7 Mhz.	Oaxaca Radio	Retransmite	Sí
XHSMT-FM	99.5 Mhz.	Oaxaca Radio	Retransmite	Sí
XHSTH-FM	94.5 Mhz.	Oaxaca Radio	Retransmite	Sí
XHSTC-FM	107.5 Mhz.	Oaxaca Radio	Retransmite	Sí
XHSJO-FM	101.1 Mhz.	Oaxaca Radio	Retransmite	Sí
XHSPN-FM	97.3 Mhz.	Oaxaca Radio	Retransmite	Sí
XHCRR-FM	92.9 Mhz.	Oaxaca Radio	Retransmite	Sí
XHTFO-FM	94.3 Mhz.	Oaxaca Radio	Retransmite	Sí
XHPEP-FM	104.1 Mhz.	Oaxaca Radio	Retransmite	Sí
XHTLJ-FM	88.9 Mhz.	Oaxaca Radio	Retransmite	Sí
XHVTM-FM	102.5 Mhz.	Oaxaca Radio	Retransmite	Sí
XHVSE-FM	93.3 Mhz.	Oaxaca Radio	Retransmite	Sí
XHRIG-FM	107.9 Mhz.	Oaxaca Radio	Retransmite	Sí
XHBO-TV	4	Tele Tres (Ya no existe)	Incluye par Digital (TDT)	No
XHBO-TDT	32			
XHHLO-TV	5 (-)	Canal de las Estrellas (Repetidora)	Incluye par Digital (TDT)	No
XHHLO-TDT	31		Retransmite	
XHMIO-TV	2 (-)	Canal de las Estrellas	Incluye par Digital (TDT)	No
XHMIO-TDT	39		Retransmite	
XHBN-TV	7 (+)	Canal de las Estrellas	Incluye par Digital (TDT)	No
XHBN-TDT	29		Retransmite	
XHPAO-TV	9	Canal de las Estrellas	Incluye par Digital (TDT)	No
XHPAO-TDT	21		Retransmite	
XHPAT-TV	11 (-)	Canal de las Estrellas	Incluye par Digital (TDT)	No
XHPAT-TDT	38		Retransmite"	
XHPET-TV	2 (+)	Canal de las Estrellas	Incluye par Digital (TDT)	No
XHPET-TDT	31		Retransmite	
XHPNO-TV	11	Canal de las Estrellas	Incluye par Digital (TDT)	No
XHPNO-TDT	32		Retransmite	
XHHHN-TV	2	Canal 5 (Repetidora)	Incluye par Digital (TDT)	No
XHHHN-TDT	39		Retransmite	
XHOXO-TV	5	Canal 5	Incluye par Digital (TDT)	Sí
XHOXO-TDT	34		Retransmite	
XHPIX-TV	4	Canal 5	Incluye par Digital (TDT)	No
XHPIX-TDT	34		Retransmite	
XHIH-TV	5	Canal 5	Incluye par Digital (TDT)	No
XHIH-TDT	35		Retransmite	
XHHDL-TV	7	Azteca 7	Incluye par Digital (TDT)	No
XHHDL-TDT	29		Retransmite	
XHDG-TV	11 (+)	Azteca 7	Incluye par Digital (TDT)	Sí
XHDG-TDT	26		Retransmite	
XHPSO-TV	4	Azteca 7	Incluye par Digital (TDT)	No
XHPSO-TDT	30		Retransmite	
XHPCE-TV	7 (-)	Azteca 7	Incluye par Digital (TDT)	No
XHPCE-TDT	33		Retransmite	
XHJN-TV	9 (+)	Azteca 13	Incluye par Digital (TDT)	No
XHJN-TDT	33		Retransmite	
XHIG-TV	12	Azteca 13	Incluye par Digital (TDT)	No
XHIG-TDT	25		Retransmite	
XHOXX-TV	13	Azteca 13	Incluye par Digital (TDT)	Sí
XHOXX-TDT	27		Retransmite	
XHJP-TV	11	Azteca 13	Incluye par Digital (TDT)	No
XHJP-TDT	23		Retransmite	
XHSCO-TV	7	Azteca 13	Incluye par Digital (TDT)	No
XHSCO-TDT	46		Retransmite	
XHSMT-TV	11	Azteca 13	Incluye par Digital (TDT)	No
XHSMT-TDT	48		Retransmite	
XHINC-TV	8	Azteca 13	Incluye par Digital (TDT)	No
XHINC-TDT	24		Retransmite	
XHOPOA-TV	2 (+)	S/D	Incluye par Digital (TDT)	No
XHOPOA-TDT	35			
XHAPF-TV	2	Oaxaca TV	Incluye par Digital (TDT)	No
XHAPF-TDT	21		Retransmite	

XHNNT-TV	9	Oaxaca TV	Retransmite	Sí
XHCPO-TV	9	Oaxaca TV	Retransmite	Sí
XHCRP-TV	9	Oaxaca TV	Retransmite	Sí
XHUJZ-TV	2	Oaxaca TV	Retransmite	Sí
XHJZA-TV	2	Oaxaca TV	Retransmite	Sí
XHLBA-TV	2	Oaxaca TV	Retransmite	Sí
XHAOX-TV	9	Oaxaca TV	Incluye par Digital (TDT)	Sí
XHAOX-TDT	36		Retransmite	
XHSGX-TV	13	Oaxaca TV	Incluye par Digital (TDT)	Sí
XHSGX-TDT	28		Retransmite	
XHJBH-TV	4	Oaxaca TV	Retransmite	Sí
XHJBT-TV	2	Oaxaca TV	Retransmite	Sí
XHJCE-TV	9	Oaxaca TV	Retransmite	Sí
XHSDP-TV	9	Oaxaca TV	Incluye par Digital (TDT)	Sí
XHSDP-TDT	22		Retransmite	
XHSPT-TV	2	Oaxaca TV	Incluye par Digital (TDT)	Sí
XHSPT-TDT	22		Retransmite	
XHSST-TV	7	Oaxaca TV	Retransmite	Sí
XHSCJ-TV	2	Oaxaca TV	Incluye par Digital (TDT)	Sí
XHSCJ-TDT	27		Retransmite	
XHSMI-TV	2	Oaxaca TV	Incluye par Digital (TDT)	Sí
XHSMI-TDT	23		Retransmite	
XHSJP-TV	9	Oaxaca TV	Retransmite	Sí
XHSXL-TV	9	Oaxaca TV	Incluye par Digital (TDT)	Sí
XHSXL-TDT	22		Retransmite	
XHPOX-TV	5	Oaxaca TV	Incluye par Digital (TDT)	Sí
XHPOX-TDT	40		Retransmite	
XHNEA-TV	4	Oaxaca TV	Incluye par Digital (TDT)	Sí
XHNEA-TDT	22		Retransmite	
XHTLO-TV	9	Oaxaca TV	Incluye par Digital (TDT)	Sí
XHTLO-TDT	21		Retransmite	

---

## **Informe Semanal de Campaña de Diputadas y Diputados Locales**

Del 2 al 8 de mayo de 2016

---

BASE DE DATOS CD

---

