
INFORME SEMANAL

Monitoreo General de Espacios Noticiosos en Radio y Televisión para los cargos de **CONCEJALES A LOS AYUNTAMIENTOS**

Periodo de Campaña

Fecha: 3 al 8 de mayo de 2016

PROCESO ELECTORAL ORDINARIO 2015-2016



INFORME SEMANAL que presenta la empresa MASS Comunicación al Instituto Estatal Electoral y de Participación Ciudadana de Oaxaca en materia de **Monitoreo General de Espacios Noticiosos en Radio y Televisión para los cargos de Concejales a los Ayuntamientos**, durante el Proceso Electoral Ordinario 2015-2016. Periodo del 3 al 8 de mayo del 2016.

El presente informe corresponde al análisis de las estaciones de radio y canales de televisión que se ubican en el Estado de Oaxaca.

ieepco.monitoreoelectoral.com

ÍNDICE

RESULTADOS GENERALES

Balance General	5
------------------------	----------

Análisis General

Tiempo Total en Espacios Noticiosos por Partidos Políticos y Coaliciones y por Actores Políticos. Radio y Televisión	10
Espacio Noticioso por Partidos Políticos. Radio y Televisión	11
Espacio Noticioso por Actores Políticos. Radio y Televisión	12
Tiempo por Partidos Políticos y Coaliciones. Radio	13
Tiempo por Partidos Políticos y Coaliciones. Televisión	15
Tiempo por Actores Políticos. Radio	16
Tiempo por Actores Políticos. Televisión	21

Análisis por Variables

Género Periodístico por Partidos Políticos y Coaliciones. Radio	23
Género Periodístico por Partidos Políticos y Coaliciones. Televisión	27
Género Periodístico por Actores Políticos. Radio	28
Género Periodístico por Actores Políticos. Televisión	39
Valoración de la Información por Partidos Políticos y Coaliciones. Radio	41
Valoración de la Información por Partidos Políticos y Coaliciones. Televisión	45
Valoración de la Información por Actores Políticos. Radio	46
Valoración de la Información por Actores Políticos. Televisión	56
Recursos Técnicos por Partidos Políticos y Coaliciones. Radio	58
Recursos Técnicos por Partidos Políticos y Coaliciones. Televisión	62

Recursos Técnicos por Actores Políticos. Radio	63
Recursos Técnicos por Actores Políticos. Televisión	76
Importancia de las noticias. Jerarquización por Partidos Políticos y Coaliciones. Radio	78
Importancia de las noticias. Jerarquización por Partidos Políticos y Coaliciones. Televisión	80
Importancia de las noticias. Jerarquización por Actores políticos. Radio	81
Importancia de las noticias. Jerarquización por Actores políticos. Televisión	86
Importancia de las noticias. Segmento de Tiempo por Partidos Políticos y Coaliciones. Radio	87
Importancia de las noticias. Segmento de Tiempo por Partidos Políticos y Coaliciones. Televisión	90
Importancia de las noticias. Segmento de Tiempo por Actores políticos. Radio	91
Importancia de las noticias. Segmento de Tiempo por Actores políticos. Televisión	99
Información por Género por Actores Políticos. Radio	100
Información por Género por Actores Políticos. Televisión	104
Programa Noticioso por Partidos Políticos y Coaliciones. Radio	105
Programa Noticioso por Partidos políticos y Coaliciones. Televisión	109
Programa Noticioso por Actores Políticos. Radio	110
Programa Noticioso por Actores Políticos. Televisión	117
 Anexos	
Estaciones de Radio y Canales de Televisión del Catálogo del INE objeto del monitoreo	119
Base de datos en CD	122

BALANCE GENERAL

- El presente informe semanal corresponde al monitoreo general de candidatas y candidatos a concejales a los ayuntamientos, en espacios noticiosos de radio y televisión que se difunden en el estado de Oaxaca, respecto al Proceso Electoral Ordinario (PEO) 2015-2016, en el periodo de campaña, que comprende del 3 al 8 de mayo.
- Se revisaron y analizaron un total de 356 horas y media de radio y televisión en todo el estado durante este periodo.
- El tiempo total de espacios noticiosos en radio y televisión dedicado a partidos políticos, coaliciones y actores políticos, fue de 24 horas, 16 minutos, 57 segundos, y 644 menciones.
- 24 horas, 11 minutos, 41 segundos y 640 menciones corresponden a radio y 5 minutos, 16 segundos y 4 menciones a televisión.
- En este periodo no se registró tiempo y menciones para partidos políticos y coaliciones en espacios noticiosos de televisión.
- HECHOS OAXACA, INFO 7 y NOTICIAS CORTV fueron los espacios noticiosos de televisión que registraron tiempo y menciones para actores políticos.
- El PRI fue el partido político con mayor tiempo y menciones en espacios noticiosos de radio, registrando 12 minutos, 49 segundos y 19 menciones.
- Sergio Bello Guerra (PAN) fue el actor político con mayor tiempo en espacios noticiosos de radio, registrando 1 hora, 53 minutos.
- José Antonio Hernández Fraguas (PRI) fue el actor político con el mayor número de menciones en espacios noticiosos de radio, con 27.

- Oswaldo García Jarquín fue el actor político que registró el mayor tiempo en espacios noticiosos de televisión con 4 minutos, 17 segundos en el género periodístico Entrevista, siendo la valoración de la información Neutra.
- Fausto Díaz Montes es el actor político con más menciones registrando 2 en el género periodístico Nota Informativa, siendo la valoración de la información Neutra.
- Oswaldo García Jarquín es candidato a la presidencia municipal de Oaxaca de Juárez por el partido MORENA y Fausto Díaz Montes es candidato a la presidencia municipal de Tlacolula de Matamoros por la coalición CREO.
- El PRS fue el partido político con más tiempo en espacios noticiosos de radio, registrando 11 minutos, 6 segundos en el género periodístico Entrevista; el partido político con el mayor número de piezas de monitoreo fue el PRI con 14 en el género de Nota Informativa.
- Oswaldo García Jarquín fue el actor político con más tiempo registrado en el género periodístico Entrevista.
- El PRS fue el partido político con más tiempo en la valoración de la información como Negativa, registrando 10 minutos, 21 segundos.
- La coalición CREO PAN-PRD fue el partido político con más tiempo y menciones en la valoración de la información como Neutra, con 7 minutos, 19 segundos y 16 menciones.
- MORENA fue el partido político con más tiempo y menciones en la valoración de la información como Positiva, con 1 minuto, 40 segundos y 4 menciones.
- Sergio Bello Guerra fue el actor político con más tiempo en radio en la valoración de la información como Neutra, registrando 1 hora, 51 minutos, 59 segundos; en tanto José Antonio Hernández Fraguas fue el actor político con más menciones en la valoración de la información como Neutra, registrando 26 menciones.

- Francisco Ángel Maldonado Martínez (PRI) fue el actor político con más tiempo radio en la valoración de la información como Negativa, registrando 2 minutos, 53 segundos.
- Marco Antonio Cabello Mares (PRI) fue el actor político con más tiempo en radio la valoración de la información como Positiva, registrando 12 minutos, 56 segundos.
- Encuentro Local (Lagunas) fue el espacio noticioso de radio que más tiempo otorgó a partidos políticos, registrando 12 minutos, 44 segundos.
- Despertar (Pochutla) fue el espacio noticioso de radio que más menciones otorgó a partidos políticos y coaliciones, registrando un total de 16.
- Encuentro Local (Lagunas) fue el programa noticioso de radio que dedicó más tiempo a un partido político, registrando para el PRS 10 minutos, 21 segundos. Así mismo fue el programa que otorgó más menciones para un partido político, registrando para el PRI un total de 5 menciones.
- Despertar (Pochutla) fue el programa noticioso de radio que más tiempo registró para actores políticos, con 1 hora, 44 minutos, 25 segundos; y La Voz de la Noticia (Pochutla), fue el programa con más menciones para actores políticos, con 66.
- Adiario Radio fue el programa noticioso de radio que más tiempo otorgó a un actor político, registrando para Martín Rosado (PRI) 42 minutos, 38 segundos.
- Despertar (Pochutla), Encuentro Local (Lagunas) y ORP Noticias (Tuxtepec) fueron los programas noticiosos de radio que otorgaron más menciones a actores políticos, registrando para Betsy Aragón Cervantes (PRI), Guillermo Lavariega Cárdenas (PRI), Marco Antonio Cabello Mares (PRI) y Silvino Reyes Tellez (PRI) 7 menciones para cada uno.

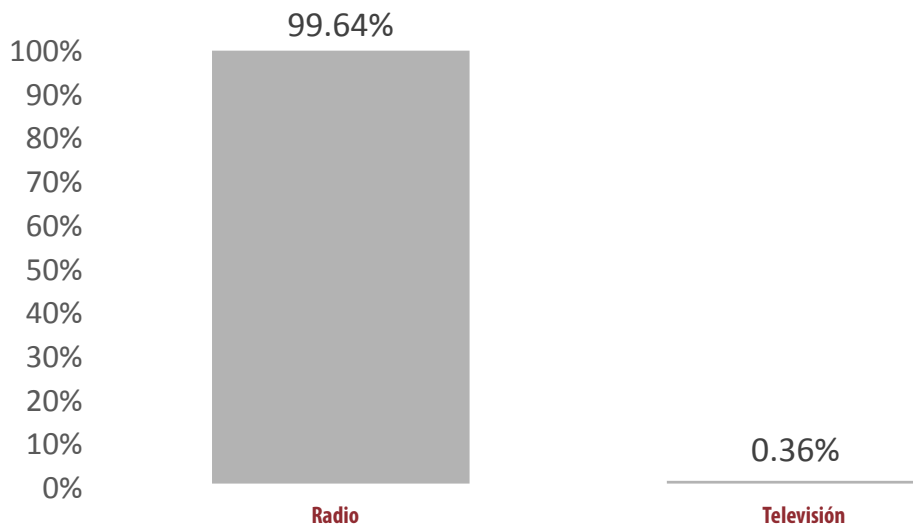
- Hechos Meridiano fue el programa noticioso de televisión que más tiempo y menciones registró para actores políticos, con 4 minutos, 59 segundos; y 2 menciones.
- Hechos Meridiano fue el programa noticioso de televisión que más tiempo otorgó a un actor político, registrando para Oswaldo García Jarquín 4 minutos, 17 segundos.
- En materia de información desagregada por género, Sergio Bello Guerra fue el Hombre que registró el mayor tiempo en espacios noticiosos de radio con 1 hora, 53 minutos.
- Betsy Aragón Cervantes fue la Mujer que registró el mayor tiempo y menciones en espacios noticiosos de radio con 39 minutos, 11 segundos y 19 menciones.
- En espacios noticiosos de televisión sólo se observó tiempo para Hombres, siendo Oswaldo García Jarquín el Hombre que registró mayor tiempo en esta variable.
- En este periodo no se registró ninguna encuesta sobre las preferencias electorales de los candidatos y candidatas a concejales de los ayuntamientos.

ANÁLISIS GENERAL

Informe Semanal de Campaña de Concejales a los Ayuntamientos

Del 3 al 8 de mayo de 2016

TIEMPO TOTAL EN ESPACIOS NOTICIOSOS POR **PARTIDOS POLÍTICOS**
Y **COALICIONES** Y POR **ACTORES POLÍTICOS**
RADIO Y TELEVISIÓN



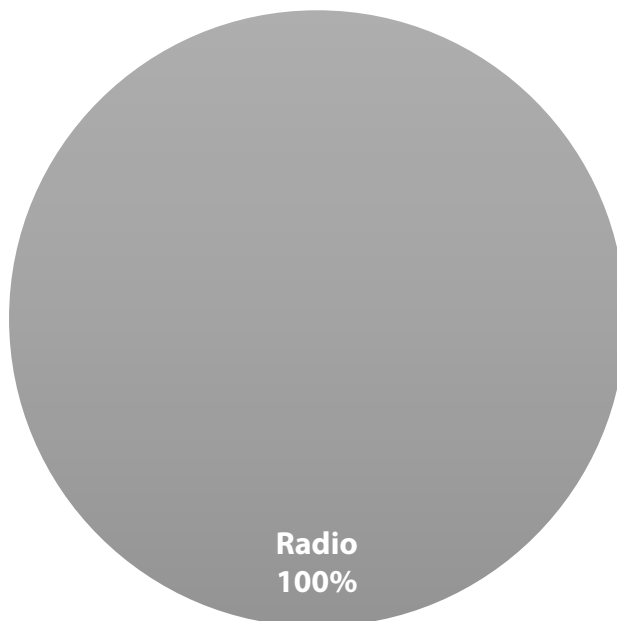
- El tiempo total en espacios noticiosos de radio y televisión dedicado al tema de partidos políticos, coaliciones y actores políticos, fue de **24 horas, 16 minutos, 57 segundos**; registrando para radio 24 horas, 11 minutos, 41 segundos; y para televisión 5 minutos, 16 segundos.
- Se registraron un total de **644** menciones, de las cuales 640 corresponden a radio y 4 a televisión.

MONITOREO	PORCENTAJE (TIEMPO)	TIEMPO	MENCIONES
Radio	99.64%	24:11:41	640
Televisión	0.36%	00:05:16	4
TOTAL GENERAL	100%	24:16:57	644

Informe Semanal de Campaña de Concejales a los Ayuntamientos

Del 3 al 8 de mayo de 2016

ESPACIO NOTICIOSO PARTIDOS POLÍTICOS RADIO Y TELEVISIÓN



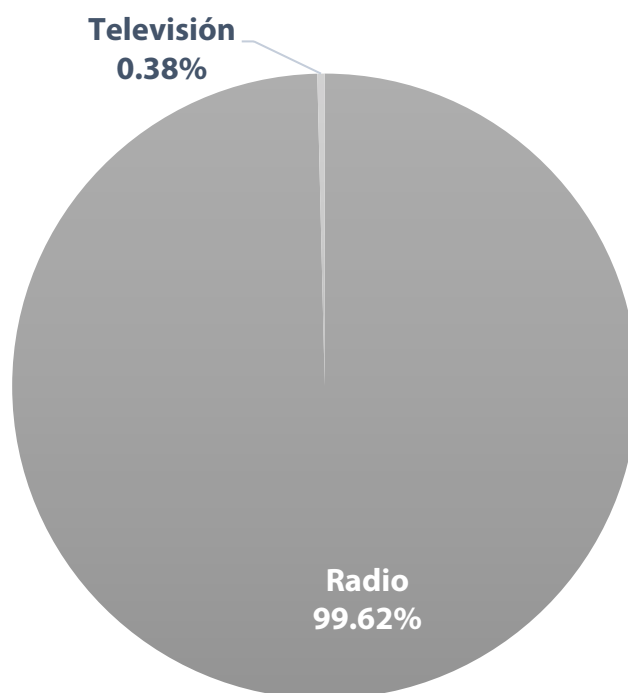
- El tiempo total en espacios noticiosos de radio y televisión destinados a partidos políticos y coaliciones fue de **1 hora, 12 minutos, 52 segundos** los cuales en su totalidad corresponden a radio.
- Se registraron **119** menciones las cuales corresponden a radio.
- En este periodo no se registró tiempo ni menciones para partidos políticos y coaliciones en televisión.

MONITOREO	PORCENTAJE (TIEMPO)	TIEMPO	MENCIONES
Radio	100%	01:12:52	119
TOTAL GENERAL	100%	01:12:52	119

Informe Semanal de Campaña de Concejales a los Ayuntamientos

Del 3 al 8 de mayo de 2016

ESPACIO NOTICIOSO ACTORES POLÍTICOS RADIO Y TELEVISIÓN



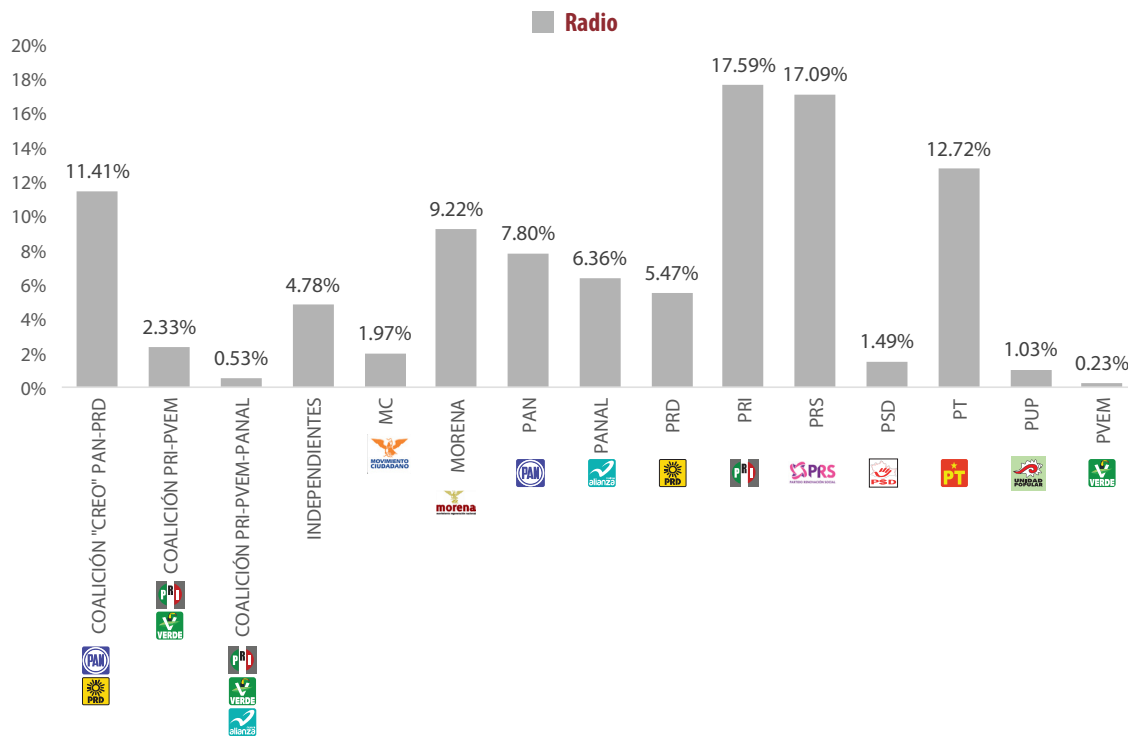
- El tiempo total en espacios noticiosos de radio y televisión dedicado a actores políticos fue de **23 horas, 4 minutos, 5 segundos**, de los cuales 22 horas, 58 minutos, 49 segundos, corresponden a radio; 5 minutos, 16 segundos a televisión.
- Se registraron un total de **525** menciones, de las cuales 521 corresponden a radio y 4 a televisión.

MONITOREO	PORCENTAJE (TIEMPO)	TIEMPO	MENCIONES
Radio	99.62%	22:58:49	521
Televisión	0.38%	00:05:16	4
TOTAL GENERAL	100%	23:04:05	525

Informe Semanal de Campaña de Concejales a los Ayuntamientos

Del 3 al 8 de mayo de 2016

TIEMPO POR PARTIDOS POLÍTICOS Y COALICIONES RADIO



- El tiempo total en espacios noticiosos de radio dedicado a partidos políticos y coaliciones fue de **1 hora, 12 minutos, 52 segundos**, de los cuales los tiempos de los partidos fueron:
- **Partidos Revolucionario Institucional (PRI)** con 12 minutos, 49 segundos; **Partido Renovación Social (PRS)** con 12 minutos, 27 segundos; **Partido del Trabajo (PT)** con 9 minutos, 16 segundos; **Coalición Con Rumbo y Estabilidad para Oaxaca (CREO) PAN-PRD** con 8 minutos, 19 segundos; **Movimiento Regeneración Nacional (MORENA)** con 6 minutos, 43 segundos; **Partido Acción Nacional (PAN)** con 5 minutos, 41 segundos; **Partido Nueva Alianza (PANAL)** con 4 minutos, 38 segundos; **Partido de la Revolución Democrática (PRD)** con 3 minutos, 59 segundos; **Independientes** con 3 minutos, 29 segundos; **Coalición PRI-PVEM** 1 minuto, 42 segundos; **Movimiento Ciudadano (MC)** con 1 minuto, 26 segundos; **Partido Social Demócrata (PSD)** con 1 minuto, 5 segundos; **Partido Unidad Popular (PUP)** con 45 segundos; **Coalición PRI-PVEM-PANAL** con 23 segundos; y **Partido Verde Ecológico de México (PVEM)** con 10 segundos.

Informe Semanal de Campaña de Concejales a los Ayuntamientos

Del 3 al 8 de mayo de 2016

TIEMPO POR PARTIDOS POLÍTICOS Y COALICIONES

RADIO



- Se registraron un total de **119** menciones, de las cuales los partidos con más registros fueron:
- PRI** con 19, **Coalición CREO PAN-PRD** con 18; **MORENA** con 11; **PT** con 10; **PANAL** con 9; **MC** con 9; **Independientes** con 8; **PRD** con 7; **PRS** con 7; **Coalición PRI-PVEM, PAN** y **PSD** con 5 cada uno; **PUP** con 3; **Coalición PRI-PVEM-PANAL** con 2; y **PVEM** con 1.
- El **PRI** fue el partido político con mayor tiempo y menciones en espacios noticiosos de radio, registrando **12 minutos, 49 segundos** y **19 menciones**.

PARTIDO POLÍTICO O COALICIÓN	PORCENTAJE (TIEMPO)	TIEMPO	MENCIONES
COALICIÓN "CREO" PAN-PRD	11.41%	00:08:19	18
COALICIÓN PRI-PVEM	2.33%	00:01:42	5
COALICIÓN PRI-PVEM-PANAL	0.53%	00:00:23	2
INDEPENDIENTES	4.78%	00:03:29	8
MC	1.97%	00:01:26	9
MORENA	9.22%	00:06:43	11
PAN	7.80%	00:05:41	5
PANAL	6.36%	00:04:38	9
PRD	5.47%	00:03:59	7
PRI	17.59%	00:12:49	19
PRS	17.09%	00:12:27	7
PSD	1.49%	00:01:05	5
PT	12.72%	00:09:16	10
PUP	1.03%	00:00:45	3
PVEM	0.23%	00:00:10	1
TOTAL GENERAL	100%	01:12:52	119

Informe Semanal de Campaña de Concejales a los Ayuntamientos

Del 3 al 8 de mayo de 2016

TIEMPO POR **PARTIDOS POLÍTICOS Y COALICIONES** **TELEVISIÓN**



NO SE REGISTRÓ TIEMPO O MENCIONES EN ESTA VARIABLE PARA PARTIDOS POLÍTICOS Y COALICIONES EN TELEVISIÓN.

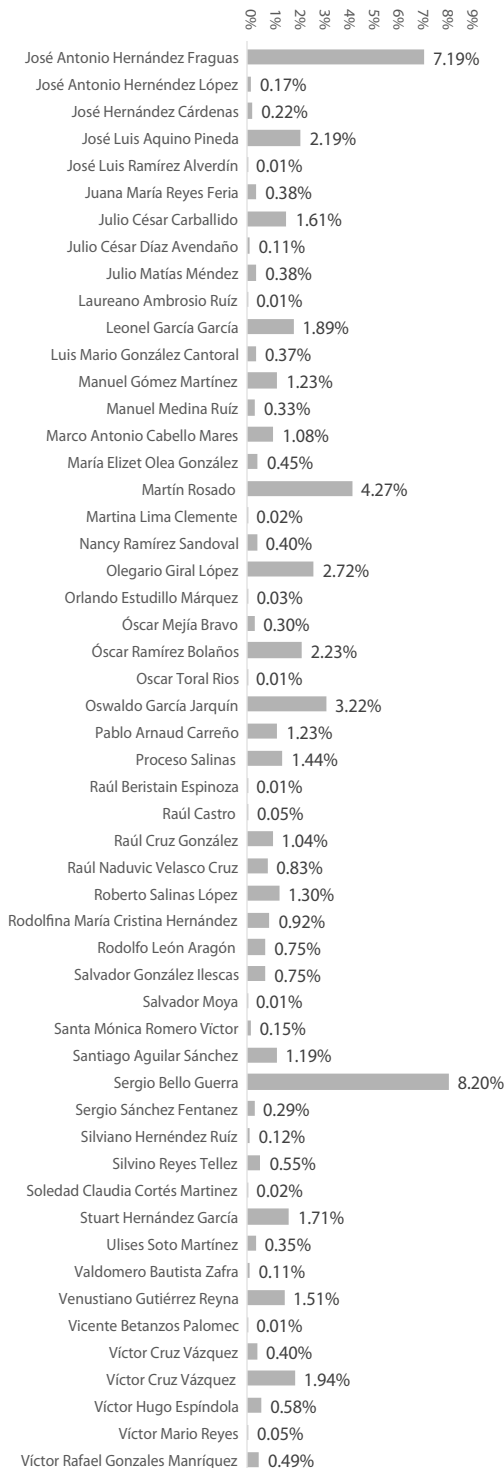

Informe Semanal de Campaña de Concejales a los Ayuntamientos

Del 3 al 8 de mayo de 2016

TIEMPO POR ACTORES POLÍTICOS RADIO



Radio



Informe Semanal de Campaña de Concejales a los Ayuntamientos

Del 3 al 8 de mayo de 2016

TIEMPO POR ACTORES POLÍTICOS RADIO



- El tiempo total en espacios noticiosos de radio dedicado a actores políticos fue de 22 horas, 58 minutos, 49 segundos, de los cuales los actores políticos con más tiempo fueron:
- **Sergio Bello Guerra (PAN)** con 1 hora, 53 minutos; **José Antonio Hernández Fraguas (PRI)** con 1 hora, 39 minutos, 11 segundos; **Alejandro López Jarquín (PRD)** con 1 hora, 7 minutos, 27 segundos; **Martín Rosado (PRI)** con 58 minutos, 56 segundos; y **Hugo Jarquín (PRD)** con 49 minutos, 21 segundos.
- Se registró un total de 521 menciones, de las cuales los actores políticos con más menciones fueron:
- **José Antonio Hernández Fraguas (PRI)** con 27; **Sergio Bello Guerra (PAN)**, y **Betzy Aragón Cervantes (PRI)** con 19 cada uno; **Martín Rosado (PRI)** con 15; **Carolina Aparicio Sánchez (PRI)**, **Fredy Gil Pineda (PRI)**, y **Rodolfo León Aragón (PRI)** con 13 cada uno.
- **Sergio Bello Guerra (PAN)** fue el actor político con mayor tiempo en espacios noticiosos de radio, registrando 1 hora, 53 minutos; en tanto el actor político con el mayor número de menciones fue **José Antonio Hernández Fraguas** con 27.
- La información detallada de esta variable podrá consultarse en la tabla anexa, misma que incluye actores políticos, porcentajes, tiempos y menciones.

Informe Semanal de Campaña de Concejales a los Ayuntamientos

Del 3 al 8 de mayo de 2016

TIEMPO POR ACTORES POLÍTICOS RADIO



ACTOR POLÍTICO	PORCENTAJE (TIEMPO)	TIEMPO	MENCIONES
Adán López Santiago	2.29%	00:31:38	5
Adolfo Nicolás Nicolás	0.08%	00:01:05	1
Adriana Onofre	0.32%	00:04:28	2
Alejandro López Jarquín	4.89%	01:07:27	10
Alfonso Carrasco Gómez	2.03%	00:28:01	12
Alfonso Rule Castro	2.57%	00:35:24	3
Álvaro Servín Olea	0.26%	00:03:34	3
Antonio Ramírez	0.01%	00:00:08	2
Armando Ordaz	1.30%	00:17:52	8
Bárbara García Chávez	0.33%	00:04:31	2
Benito Hernández Vásquez	1.60%	00:22:06	5
Betsy Aragón Cervantes	2.84%	00:39:11	19
Carolina Aparicio Sánchez	2.43%	00:33:27	13
Cástulo Escobedo Lucas	0.03%	00:00:23	1
Claudio Alavez Hernandez	0.05%	00:00:40	1
Clemente García Almaraz	0.30%	00:04:07	3
Daniel Gurrión Matías	0.19%	00:02:39	3
Dulce Alejandra García Morlan	0.24%	00:03:20	1
Eduardo Jaime Silva Hernández	0.74%	00:10:14	11
Eduardo Javier Aldana Gonzáles	0.22%	00:03:04	2
Eduardo Ximénez	0.41%	00:05:38	4
Eleuteria Román Cuevas	0.50%	00:06:53	4
Erick Estrada García	0.34%	00:04:41	4
Erika Andrea Enriquez Santos	0.16%	00:02:14	1
Etelberto Gómez Fuentes	0.05%	00:00:40	2
Felipe Cervantes Monroy	0.43%	00:05:58	1
Felipe de Jesús Matus Guendulain	0.34%	00:04:38	3
Fernando Bautista Dávila	0.39%	00:05:23	3
Francisco Ángel Maldonado Martínez	0.21%	00:02:53	2
Francisco Javier Niño Hernández	0.54%	00:07:23	5
Fredy Gil Pineda Gopar	2.57%	00:35:26	13
Gabriel Cerón	1.10%	00:15:11	5
Gener Pineda Cervantes	0.25%	00:03:30	3
Gloria Sánchez López	0.14%	00:01:55	1
Guillermo Lavariega Cárdenas	1.33%	00:18:18	10
Heriberto Jiménez Vázquez	2.80%	00:38:40	8
Herminio Ambrosio Hernández	0.25%	00:03:26	3
Hita Ortiz Silva	1.44%	00:19:54	8
Hugo Castrejón Martínez	1.46%	00:20:06	11

Informe Semanal de Campaña de Concejales a los Ayuntamientos

Del 3 al 8 de mayo de 2016

TIEMPO POR ACTORES POLÍTICOS RADIO



ACTOR POLÍTICO	PORCENTAJE (TIEMPO)	TIEMPO	MENCIONES
Hugo Jarquín	3.58%	00:49:21	5
Humberto Santos	0.02%	00:00:15	1
Ignacio Cuevas	0.02%	00:00:20	1
Ignacio Mun Magaña	0.35%	00:04:50	3
Isaías Fragoso García	0.08%	00:01:04	2
Ismael Ordaz Jiménez	0.01%	00:00:06	1
Iyari Arista	0.81%	00:11:11	3
Javier Martín Villagómez Herrera	0.18%	00:02:28	6
Javier Santos Candelaria	0.04%	00:00:36	2
Jesús Calderón Avendaño	0.02%	00:00:13	1
Jesús Leyva	0.19%	00:02:37	3
Joel Bernardo Zamora Montes	0.42%	00:05:50	7
Jorge García Morales	0.03%	00:00:23	1
Jorge Morales Alducín	0.02%	00:00:18	1
José Antonio Hernández Fraguas	7.19%	01:39:11	27
José Antonio Hernández López	0.17%	00:02:19	1
José Hernández Cárdenas	0.22%	00:03:04	6
José Luis Aquino Pineda	2.19%	00:30:08	10
José Luis Ramírez Alverdín	0.01%	00:00:07	1
Juana María Reyes Feria	0.38%	00:05:16	4
Julio César Carballido	1.61%	00:22:11	11
Julio César Díaz Avendaño	0.11%	00:01:35	2
Julio Matías Méndez	0.38%	00:05:17	1
Laureano Ambrosio Ruíz	0.01%	00:00:08	2
Leonel García García	1.89%	00:26:02	7
Luis Mario González Cantoral	0.37%	00:05:02	5
Manuel Gómez Martínez	1.23%	00:17:01	5
Manuel Medina Ruíz	0.33%	00:04:33	1
Marco Antonio Cabello Mares	1.08%	00:14:51	7
María Elizet Olea González	0.45%	00:06:09	5
Martín Rosado	4.27%	00:58:56	15
Martina Lima Clemente	0.02%	00:00:18	1
Nancy Ramírez Sandoval	0.40%	00:05:30	8
Olegario Giral López	2.72%	00:37:27	11
Orlando Estudillo Márquez	0.03%	00:00:23	1
Óscar Mejía Bravo	0.30%	00:04:07	7
Óscar Ramírez Bolaños	2.23%	00:30:41	6
Oscar Toral Rios	0.01%	00:00:06	1
Oswaldo García Jarquín	3.22%	00:44:20	11

Informe Semanal de Campaña de Concejales a los Ayuntamientos

Del 3 al 8 de mayo de 2016

TIEMPO POR ACTORES POLÍTICOS RADIO

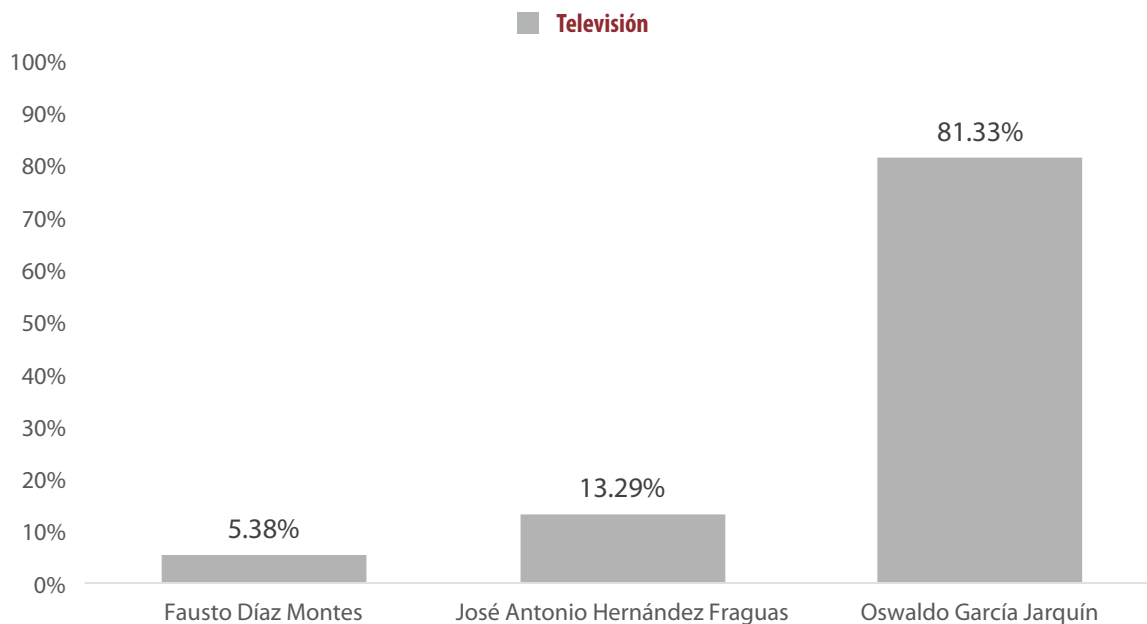


ACTOR POLÍTICO	PORCENTAJE (TIEMPO)	TIEMPO	MENCIONES
Pablo Arnaud Carreño	1.23%	00:16:58	3
Proceso Salinas	1.44%	00:19:54	4
Raúl Beristain Espinoza	0.01%	00:00:09	1
Raúl Castro	0.05%	00:00:38	1
Raúl Cruz González	1.04%	00:14:18	3
Raúl Naduvic Velasco Cruz	0.83%	00:11:28	7
Roberto Salinas López	1.30%	00:17:55	9
Rodolfina María Cristina Hernández Cariño	0.92%	00:12:44	3
Rodolfo León Aragón	0.75%	00:10:19	13
Salvador González Ilescas	0.75%	00:10:21	2
Salvador Moya	0.01%	00:00:06	1
Santa Mónica Romero Víctor	0.15%	00:02:03	1
Santiago Aguilar Sánchez	1.19%	00:16:25	3
Sergio Bello Guerra	8.20%	01:53:00	19
Sergio Sánchez Fentanez	0.29%	00:04:01	2
Silviano Hernández Ruíz	0.12%	00:01:36	1
Silvino Reyes Tellez	0.55%	00:07:38	12
Soledad Claudia Cortés Martinez	0.02%	00:00:18	1
Stuart Hernández García	1.71%	00:23:32	5
Ulises Soto Martínez	0.35%	00:04:53	4
Valdomero Bautista Zafra	0.11%	00:01:33	1
Venustiano Gutiérrez Reyna	1.51%	00:20:47	10
Vicente Betanzos Palomec	0.01%	00:00:11	1
Víctor Cruz Vázquez	0.40%	00:05:35	4
Víctor Cruz Vázquez	1.94%	00:26:48	10
Víctor Hugo Espíndola	0.58%	00:07:58	5
Víctor Mario Reyes	0.05%	00:00:38	1
Víctor Rafael Gonzales Manríquez	0.49%	00:06:43	3
TOTAL GENERAL	100%	22:58:49	521

Informe Semanal de Campaña de Concejales a los Ayuntamientos

Del 3 al 8 de mayo de 2016

TIEMPO POR ACTORES POLÍTICOS TELEVISIÓN



- El tiempo total en espacios noticiosos de televisión dedicado a actores políticos fue de 5 minutos, 16 segundos, de los cuales:
- Oswaldo García Jarquín con 4 minutos, 17 segundos; José Antonio Hernández Fraguas con 42 segundos; y Fausto Díaz Montes con 17 segundos.
- Se registró un total de 4 menciones, de las cuales 2 son para Fausto Díaz Montes, Oswaldo García Jarquín y José Antonio Hernández Fraguas con 1 cada uno.
- Oswaldo García Jarquín fue el actor político que registró el mayor tiempo en televisión con 4 minutos, 17 segundos y Fausto Díaz Montes el actor político con más menciones 2.
- Cabe mencionar que HECHOS OAXACA, INFO 7 y NOTICIAS CORTV fueron los espacios noticiosos que registraron tiempo y menciones para esta variable.

ACTOR POLÍTICO	PORCENTAJE (TIEMPO)	TIEMPO	MENCIONES
Fausto Díaz Montes	5.38%	00:00:17	2
José Antonio Hernández Fraguas	13.29%	00:00:42	1
Oswaldo García Jarquín	81.33%	00:04:17	1
TOTAL GENERAL	100%	00:05:16	4

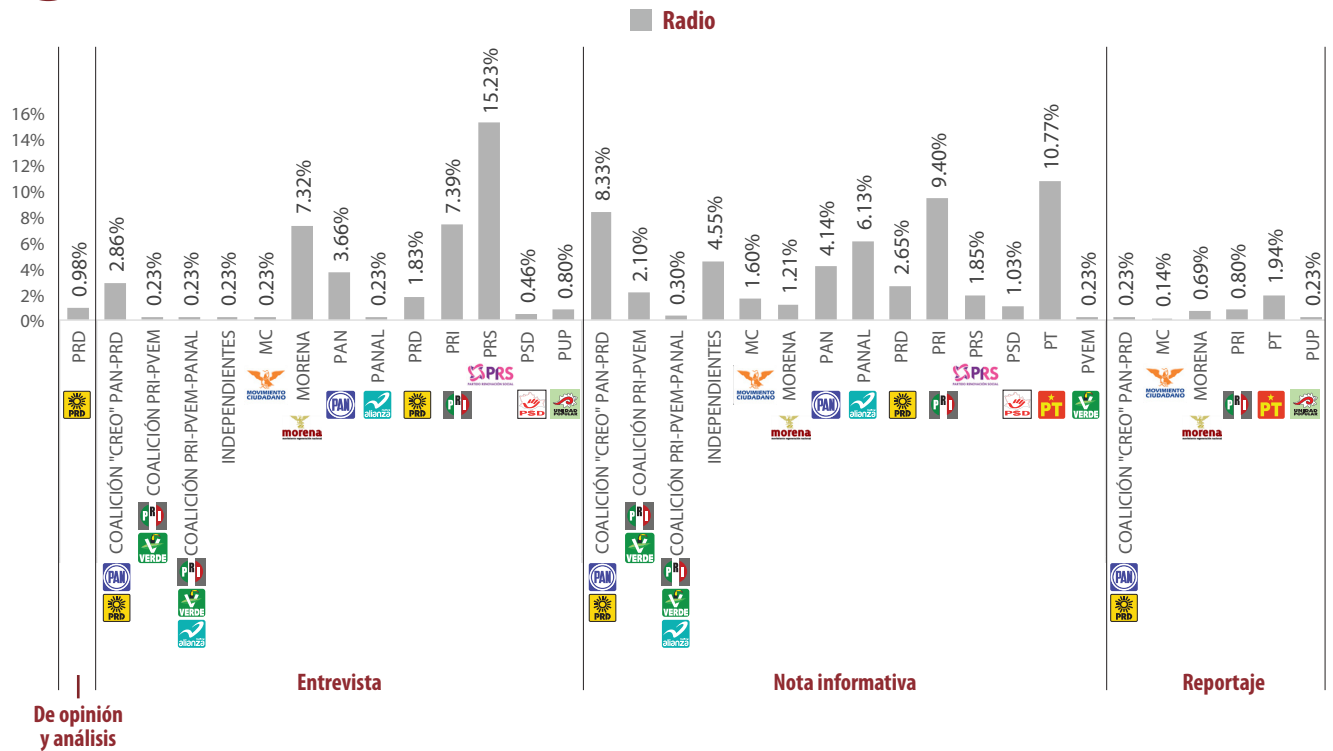


ANÁLISIS POR VARIABLES

Informe Semanal de Campaña de Concejales a los Ayuntamientos

Del 3 al 8 de mayo de 2016

GÉNERO PERIODÍSTICO POR PARTIDOS POLÍTICOS Y COALICIONES RADIO



- El tiempo total en espacios noticiosos de radio dedicado a partidos políticos y coaliciones fue de 1 hora, 12 minutos, 52 segundos, de los cuales:
- 39 minutos, 34 segundos corresponden al género periodístico **Nota informativa**; 29 minutos, 39 segundos a **Entrevista**; 2 minutos, 56 segundos a **Reportaje**; y 43 segundos al género de **Opinión y Análisis**.
- Se registraron un total de 119 piezas de monitoreo, de las cuales:
- 82** corresponden al género periodístico **Nota Informativa**; **27** al género de **Entrevista**; **9** al género de **Reportaje**; y **1** al género de **Opinión y Análisis**.
- El **PRS** fue el partido político con más tiempo en esta variable, registrando 11 minutos, 6 segundos en el género periodístico **Entrevista**; el partido con el mayor número de piezas de monitoreo fue el **PRI** con 14 en el género de **Nota Informativa**.
- La información detallada de esta variable podrá consultarse en la tabla anexa, misma que incluye géneros periodísticos, partidos políticos, coaliciones, porcentajes, tiempos y piezas de monitoreo.

Informe Semanal de Campaña de Concejales a los Ayuntamientos

Del 3 al 8 de mayo de 2016

GÉNERO PERIODÍSTICO POR PARTIDOS POLÍTICOS Y COALICIONES

RADIO



GÉNERO PERIODÍSTICO	PORCENTAJE (TIEMPO)	TIEMPO	PIEZA DE MONITOREO
De opinión y análisis	0.98%	00:00:43	1
PRD	0.98%	00:00:43	1
Entrevista	40.69%	00:29:39	27
COALICIÓN "CREO" PAN-PRD	2.86%	00:02:05	4
COALICIÓN PRI-PVEM	0.23%	00:00:10	1
COALICIÓN PRI-PVEM-PANAL	0.23%	00:00:10	1
INDEPENDIENTES	0.23%	00:00:10	1
MC	0.23%	00:00:10	1
MORENA	7.32%	00:05:20	4
PAN	3.66%	00:02:40	2
PANAL	0.23%	00:00:10	1
PRD	1.83%	00:01:20	1
PRI	7.39%	00:05:23	3
PRS	15.23%	00:11:06	4
PSD	0.46%	00:00:20	2
PUP	0.80%	00:00:35	2
Nota informativa	54.30%	00:39:34	82
COALICIÓN "CREO" PAN-PRD	8.33%	00:06:04	12
COALICIÓN PRI-PVEM	2.10%	00:01:32	4
COALICIÓN PRI-PVEM-PANAL	0.30%	00:00:13	1
INDEPENDIENTES	4.55%	00:03:19	7
MC	1.60%	00:01:10	7
MORENA	1.21%	00:00:53	6
PAN	4.14%	00:03:01	3
PANAL	6.13%	00:04:28	8
PRD	2.65%	00:01:56	5
PRI	9.40%	00:06:51	14
PRS	1.85%	00:01:21	3
PSD	1.03%	00:00:45	3
PT	10.77%	00:07:51	8
PVEM	0.23%	00:00:10	1
Reportaje	4.03%	00:02:56	9
COALICIÓN "CREO" PAN-PRD	0.23%	00:00:10	2
MC	0.14%	00:00:06	1
MORENA	0.69%	00:00:30	1
PRI	0.80%	00:00:35	2
PT	1.94%	00:01:25	2
PUP	0.23%	00:00:10	1
TOTAL GENERAL	100%	01:12:52	119

Informe Semanal de Campaña de Concejales a los Ayuntamientos

Del 3 al 8 de mayo de 2016

GÉNERO PERIODÍSTICO POR PARTIDOS POLÍTICOS Y COALICIONES RADIO



GÉNERO PERIODÍSTICO	PORCENTAJE (TIEMPO)
De opinión y análisis	0.98%
BBM NOTICIAS (Salina Cruz)	0.98%
PRD	0.98%
Entrevista	40.69%
Encuentro Local (Lagunas)	14.20%
PRS	14.20%
Oro (Huatulco)	0.34%
COALICIÓN "CREO" PAN-PRD	0.11%
PRI	0.23%
MD Noticias (Pto. Escondido)	0.91%
COALICIÓN "CREO" PAN-PRD	0.91%
Puerto Ángel Informativo 360 (Pto. Ángel).	0.57%
PANAL	0.23%
PRS	0.11%
PSD	0.23%
La Voz de la Noticia (Pochutla)	9.33%
COALICIÓN PRI-PVEM	0.23%
INDEPENDIENTES	0.23%
MORENA	0.91%
PRI	7.04%
PSD	0.23%
PUP	0.69%
Libre Expresión (Huajuapán)	0.23%
COALICIÓN PRI-PVEM-PANAL	0.23%
Despertar (Pochutla)	8.35%
COALICIÓN "CREO" PAN-PRD	1.83%
MORENA	0.69%
PAN	3.66%
PRD	1.83%
PRS	0.23%
PUP	0.11%
Noti Ángel (Pto. Ángel)	6.75%
MC	0.23%
MORENA	5.72%
PRI	0.11%
PRS	0.69%
Nota informativa	54.30%
Metrópolis	1.30%
PANAL	0.82%
PT	0.48%
Noticiero 97.7	1.03%
PAN	1.03%

GÉNERO PERIODÍSTICO	PORCENTAJE (TIEMPO)
Encuentro Local (Lagunas)	3.27%
COALICIÓN "CREO" PAN-PRD	0.64%
COALICIÓN PRI-PVEM-PANAL	0.30%
MC	0.25%
MORENA	0.25%
PANAL	0.23%
PRI	1.35%
PSD	0.25%
Primer Contacto (Huajuapán)	5.65%
COALICIÓN "CREO" PAN-PRD	3.66%
INDEPENDIENTES	0.23%
MORENA	0.23%
PRS	1.53%
Enlace (Huatulco)	0.41%
MC	0.21%
PANAL	0.21%
Oro (Huatulco)	3.98%
PAN	2.88%
PRI	0.80%
PT	0.30%
MD Noticias (Pto. Escondido)	3.11%
PRI	3.11%
Puerto Ángel Informativo 360 (Pto. Ángel).	3.93%
COALICIÓN "CREO" PAN-PRD	2.52%
INDEPENDIENTES	1.19%
PANAL	0.23%
La Voz de la Noticia (Pochutla)	3.64%
MC	0.09%
PRD	0.23%
PRI	3.32%
Libre Expresión (Huajuapán)	10.32%
COALICIÓN "CREO" PAN-PRD	0.27%
COALICIÓN PRI-PVEM	0.27%
INDEPENDIENTES	0.27%
MC	0.27%
MORENA	0.27%
PT	8.94%
PE Enlace (Pto. Escondido)	0.23%
PRI	0.23%
Despertar (Pochutla)	1.76%
MC	0.27%
MORENA	0.11%



Informe Semanal de Campaña de Concejales a los Ayuntamientos

Del 3 al 8 de mayo de 2016

GÉNERO PERIODÍSTICO POR PARTIDOS POLÍTICOS Y COALICIONES

RADIO



GÉNERO PERIODÍSTICO	PORCENTAJE (TIEMPO)
PAN	0.23%
PRD	0.23%
PRI	0.37%
PRS	0.32%
PT	0.23%
En Comentarios (Tlaxiaco)	0.91%
COALICIÓN PRI-PVEM	0.69%
PSD	0.23%
ORP Noticias (Tuxtepec)	7.32%
COALICIÓN "CREO" PAN-PRD	0.43%
INDEPENDIENTES	1.67%
MC	0.11%
MORENA	0.11%
PANAL	4.53%
PRI	0.23%
PVEM	0.23%
INFORMATIVO KZ	2.08%
PRD	2.08%
Este Día (Putla)	2.26%
COALICIÓN "CREO" PAN-PRD	0.80%
INDEPENDIENTES	1.19%
PT	0.27%
LAS NOTICIAS DE LAS OCHO	3.09%

GÉNERO PERIODÍSTICO	PORCENTAJE (TIEMPO)
COALICIÓN PRI-PVEM	1.14%
MC	0.39%
MORENA	0.23%
PANAL	0.11%
PRD	0.11%
PSD	0.55%
PT	0.55%
Reportaje	4.03%
Enlace (Huatulco)	0.23%
COALICIÓN "CREO" PAN-PRD	0.11%
PRI	0.11%
MD Noticias (Pto. Escondido)	0.14%
MC	0.14%
Puerto Ángel Informativo 360 (Pto. Ángel).	0.91%
COALICIÓN "CREO" PAN-PRD	0.11%
MORENA	0.69%
PT	0.11%
Noti Ángel (Pto. Ángel)	2.74%
PRI	0.69%
PT	1.83%
PUP	0.23%
TOTAL GENERAL	100%

Informe Semanal de Campaña de Concejales a los Ayuntamientos

Del 3 al 8 de mayo de 2016

GÉNERO PERIODÍSTICO POR **PARTIDOS POLÍTICOS Y COALICIONES**
TELEVISIÓN

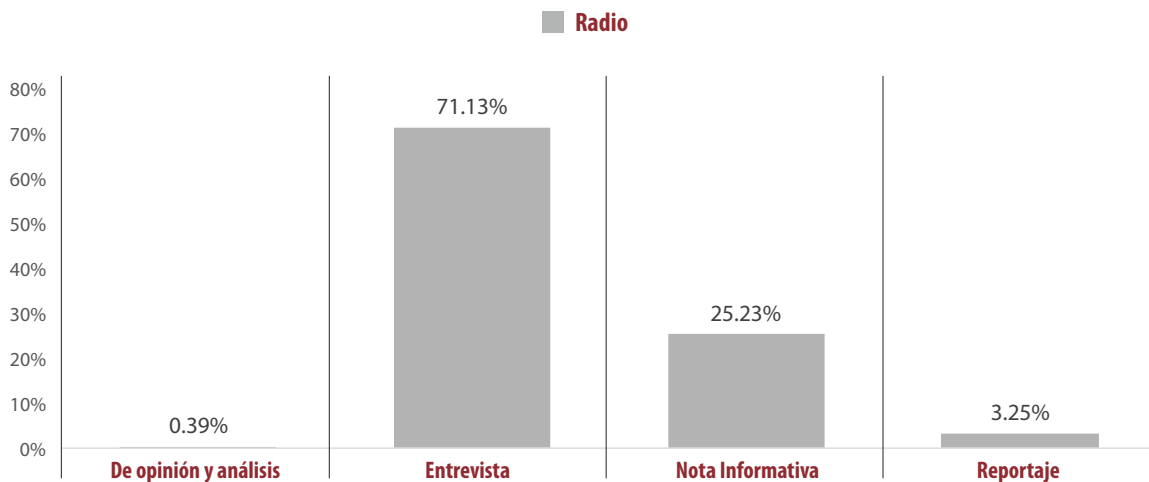


EN ESTA VARIABLE NO SE REGISTRÓ TIEMPO O PIEZA DE MONITOREO PARA NINGÚN PARTIDO POLÍTICO O COALICIÓN EN TELEVISIÓN.

Informe Semanal de Campaña de Concejales a los Ayuntamientos

Del 3 al 8 de mayo de 2016

GÉNERO PERIODÍSTICO POR ACTORES POLÍTICOS RADIO



- El tiempo total en espacios noticiosos de radio dedicado a actores políticos fue de 22 horas, 58 minutos, 49 segundos, de los cuales:
- 16 horas, 20 minutos, 47 segundos corresponden al género periodístico **Entrevista**; 5 horas, 47 minutos, 54 segundos al género de **Nota informativa**; 44 minutos, 47 segundos al género de **Reportaje**; y 5 minutos, 21 segundos al género de **Opinión y análisis**.
- Se registró un total de 521 piezas de monitoreo, de las cuales:
- **347** corresponden al género periodístico **Nota Informativa**; 138 al de **Entrevista**; 32 al género de **Reportaje**; y 4 a **Opinión y Análisis**.
- **Sergio Bello Guerra** fue el actor político con más tiempo en esta variable, registrando 1 hora, 48 minutos, 16 segundos y 12 piezas de monitoreo en el género periodístico de **Entrevista**.
- **José Antonio Hernández Fraguas** fue el actor político con más piezas de monitoreo en esta variable, registrando 20 en el género periodístico **Nota informativa**.
- La información detallada de esta variable podrá consultarse en la tabla, misma que incluye actores políticos, géneros, porcentajes, tiempos y piezas de monitoreo.

Informe Semanal de Campaña de Concejales a los Ayuntamientos

Del 3 al 8 de mayo de 2016

GÉNERO PERIODÍSTICO POR ACTORES POLÍTICOS

RADIO



GÉNERO PERIODÍSTICO	PORCENTAJE (TIEMPO)	TIEMPO	PIEZA DE MONITOREO
De opinión y análisis	0.39%	00:05:21	4
Fredy Gil Pineda Gopar	0.04%	00:00:29	1
Hugo Jarquín	0.06%	00:00:47	1
Marco Antonio Cabello Mares	0.07%	00:01:00	1
Rodolfo León Aragón	0.22%	00:03:05	1
Entrevista	71.13%	16:20:47	138
Adán López Santiago	1.46%	00:20:11	2
Alejandro López Jarquín	4.86%	01:06:57	9
Alfonso Carrasco Gómez	1.75%	00:24:07	4
Alfonso Rule Castro	2.57%	00:35:24	3
Armando Ordaz	1.23%	00:16:59	5
Bárbara García Chávez	0.31%	00:04:13	1
Benito Hernández Vásquez	1.36%	00:18:46	2
Betsy Aragón Cervantes	1.76%	00:24:17	4
Carolina Aparicio Sánchez	1.72%	00:23:39	4
Clemente García Almaraz	0.20%	00:02:49	1
Dulce Alejandra García Morlan	0.24%	00:03:20	1
Eduardo Javier Aldana Gonzáles	0.20%	00:02:46	1
Eleuteria Román Cuevas	0.40%	00:05:33	2
Erick Estrada García	0.29%	00:04:01	2
Etelberto Gómez Fuentes	0.04%	00:00:30	1
Felipe Cervantes Monroy	0.43%	00:05:58	1
Felipe de Jesús Matus Guendulain	0.27%	00:03:45	1
Fredy Gil Pineda Gopar	1.70%	00:23:25	3
Gabriel Cerón	0.72%	00:09:56	2
Gener Pineda Cervantes	0.22%	00:03:02	1
Guillermo Lavariega Cárdenas	0.84%	00:11:33	2
Heriberto Jiménez Vázquez	1.61%	00:22:10	1
Hita Ortíz Silva	1.01%	00:13:59	1
Hugo Castrejón Martínez	1.22%	00:16:49	3
Hugo Jarquín	3.52%	00:48:34	4
Iyari Arista	0.46%	00:06:24	1
Javier Martín Villagómez Herrera	0.02%	00:00:18	1
Jesús Leyva	0.18%	00:02:29	1
José Antonio Hernández Fraguas	5.74%	01:19:07	7
José Luis Aquino Pineda	1.37%	00:18:50	3
Julio César Carballido	1.18%	00:16:14	4
Julio Matías Méndez	0.38%	00:05:17	1
Leonel García García	1.82%	00:25:07	3
Manuel Gómez Martínez	0.15%	00:02:07	1
Manuel Medina Ruíz	0.33%	00:04:33	1
Marco Antonio Cabello Mares	0.75%	00:10:21	1
Martín Rosado	4.04%	00:55:41	8

Informe Semanal de Campaña de Concejales a los Ayuntamientos

Del 3 al 8 de mayo de 2016

GÉNERO PERIODÍSTICO POR ACTORES POLÍTICOS

RADIO



GÉNERO PERIODÍSTICO	PORCENTAJE (TIEMPO)	TIEMPO	PIEZA DE MONITOREO
Olegario Giral López	2.27%	00:31:21	4
Óscar Ramírez Bolaños	1.61%	00:22:10	1
Oswaldo García Jarquín	2.66%	00:36:42	4
Pablo Arnaud Carreño	1.22%	00:16:49	2
Proceso Salinas	1.41%	00:19:24	2
Raúl Cruz González	0.91%	00:12:36	1
Roberto Salinas López	0.94%	00:12:57	4
Rodolfo León Aragón	0.26%	00:03:35	1
Salvador Moya	0.01%	00:00:06	1
Santiago Aguilar Sánchez	1.08%	00:14:55	1
Sergio Bello Guerra	7.85%	01:48:16	12
Silviano Hernández Ruíz	0.12%	00:01:36	1
Silvino Reyes Tellez	0.17%	00:02:19	2
Stuart Hernández García	1.62%	00:22:22	2
Venustiano Gutiérrez Reyna	1.41%	00:19:25	3
Víctor Cruz Vázquez	0.81%	00:11:11	3
Víctor Rafael Gonzales Manríquez	0.43%	00:05:52	1
Nota informativa	25.23%	05:47:54	347
Adán López Santiago	0.83%	00:11:27	3
Adolfo Nicolás Nicolás	0.08%	00:01:05	1
Adriana Onofre	0.32%	00:04:28	2
Alejandro López Jarquín	0.04%	00:00:30	1
Alfonso Carrasco Gómez	0.28%	00:03:54	8
Álvaro Servín Olea	0.02%	00:00:16	2
Antonio Ramírez	0.01%	00:00:08	2
Armando Ordaz	0.06%	00:00:53	3
Bárbara García Chávez	0.02%	00:00:18	1
Benito Hernández Vásquez	0.24%	00:03:20	3
Betsy Aragón Cervantes	0.88%	00:12:08	13
Carolina Aparicio Sánchez	0.30%	00:04:05	6
Cástulo Escobedo Lucas	0.03%	00:00:23	1
Claudio Alavez Hernandez	0.05%	00:00:40	1
Clemente García Almaraz	0.09%	00:01:18	2
Daniel Gurrión Matías	0.19%	00:02:39	3
Eduardo Jaime Silva Hernández	0.74%	00:10:14	11
Eduardo Javier Aldana Gonzáles	0.02%	00:00:18	1
Eduardo Ximénez	0.41%	00:05:38	4
Eleuteria Román Cuevas	0.10%	00:01:20	2
Erick Estrada García	0.05%	00:00:40	2
Erika Andrea Enriquez Santos	0.16%	00:02:14	1
Etelberto Gómez Fuentes	0.01%	00:00:10	1
Felipe de Jesús Matus Guendulain	0.06%	00:00:53	2
Fernando Bautista Dávila	0.39%	00:05:23	3

Informe Semanal de Campaña de Concejales a los Ayuntamientos

Del 3 al 8 de mayo de 2016

GÉNERO PERIODÍSTICO POR ACTORES POLÍTICOS

RADIO



GÉNERO PERIODÍSTICO	PORCENTAJE (TIEMPO)	TIEMPO	PIEZA DE MONITOREO
Francisco Ángel Maldonado Martínez	0.21%	00:02:53	2
Francisco Javier Niño Hernández	0.54%	00:07:23	5
Fredy Gil Pineda Gopar	0.84%	00:11:32	9
Gabriel Cerón	0.38%	00:05:15	3
Gener Pineda Cervantes	0.03%	00:00:28	2
Gloria Sánchez López	0.14%	00:01:55	1
Guillermo Lavariega Cárdenas	0.49%	00:06:45	8
Heriberto Jiménez Vázquez	1.20%	00:16:30	7
Herminio Ambrosio Hernández	0.25%	00:03:26	3
Hita Ortíz Silva	0.36%	00:04:59	5
Hugo Castrejón Martínez	0.20%	00:02:45	7
Humberto Santos	0.02%	00:00:15	1
Ignacio Cuevas	0.02%	00:00:20	1
Ignacio Mun Magaña	0.35%	00:04:50	3
Ismael Ordaz Jiménez	0.01%	00:00:06	1
Iyari Arista	0.01%	00:00:10	1
Javier Martín Villagómez Herrera	0.16%	00:02:10	5
Javier Santos Candelaria	0.04%	00:00:36	2
Jesús Calderón Avendaño	0.02%	00:00:13	1
Jesús Leyva	0.01%	00:00:08	2
Joel Bernardo Zamora Montes	0.42%	00:05:50	7
Jorge Morales Alducín	0.02%	00:00:18	1
José Antonio Hernández Fraguas	1.46%	00:20:04	20
José Antonio Hernández López	0.17%	00:02:19	1
José Hernández Cárdenas	0.22%	00:03:04	6
José Luis Aquino Pineda	0.06%	00:00:50	5
José Luis Ramírez Alverdín	0.01%	00:00:07	1
Juana María Reyes Feria	0.26%	00:03:33	3
Julio César Carballido	0.42%	00:05:46	6
Julio César Díaz Avendaño	0.02%	00:00:20	1
Laureano Ambrosio Ruíz	0.01%	00:00:08	2
Leonel García García	0.07%	00:00:55	4
Luis Mario González Cantoral	0.37%	00:05:02	5
Manuel Gómez Martínez	1.08%	00:14:54	4
Marco Antonio Cabello Mares	0.25%	00:03:30	5
María Elizet Olea González	0.45%	00:06:09	5
Martín Rosado	0.24%	00:03:15	7
Martina Lima Clemente	0.02%	00:00:18	1
Nancy Ramírez Sandoval	0.40%	00:05:30	8
Olegario Giral López	0.44%	00:06:06	7
Orlando Estudillo Márquez	0.03%	00:00:23	1
Óscar Mejía Bravo	0.30%	00:04:07	7
Óscar Ramírez Bolaños	0.62%	00:08:31	5

Informe Semanal de Campaña de Concejales a los Ayuntamientos

Del 3 al 8 de mayo de 2016

GÉNERO PERIODÍSTICO POR ACTORES POLÍTICOS

RADIO



GÉNERO PERIODÍSTICO	PORCENTAJE (TIEMPO)	TIEMPO	PIEZA DE MONITOREO
Oscar Toral Rios	0.01%	00:00:06	1
Oswaldo García Jarquín	0.55%	00:07:38	7
Pablo Arnaud Carreño	0.01%	00:00:09	1
Proceso Salinas	0.04%	00:00:30	2
Raúl Beristain Espinoza	0.01%	00:00:09	1
Raúl Castro	0.05%	00:00:38	1
Raúl Cruz González	0.12%	00:01:42	2
Raúl Naduvic Velasco Cruz	0.83%	00:11:28	7
Roberto Salinas López	0.36%	00:04:58	5
Rodolfina María Cristina Hernández Cariño	0.92%	00:12:44	3
Rodolfo León Aragón	0.17%	00:02:20	7
Salvador González Ilescas	0.75%	00:10:21	2
Santa Mónica Romero Víctor	0.15%	00:02:03	1
Santiago Aguilar Sánchez	0.11%	00:01:30	2
Sergio Bello Guerra	0.34%	00:04:44	7
Sergio Sánchez Fentanez	0.29%	00:04:01	2
Silvino Reyes Tellez	0.39%	00:05:19	10
Soledad Claudia Cortés Martinez	0.02%	00:00:18	1
Stuart Hernández García	0.04%	00:00:30	2
Ulises Soto Martínez	0.35%	00:04:53	4
Valdomero Bautista Zafra	0.11%	00:01:33	1
Venustiano Gutiérrez Reyna	0.04%	00:00:37	3
Vicente Betanzos Palomec	0.01%	00:00:11	1
Víctor Cruz Vázquez	0.21%	00:02:52	3
Víctor Cruz Vázquez	0.68%	00:09:24	4
Víctor Hugo Espíndola	0.58%	00:07:58	5
Víctor Mario Reyes	0.05%	00:00:38	1
Víctor Rafael Gonzales Manríquez	0.05%	00:00:40	1

Informe Semanal de Campaña de Concejales a los Ayuntamientos

Del 3 al 8 de mayo de 2016

GÉNERO PERIODÍSTICO POR ACTORES POLÍTICOS

RADIO



GÉNERO PERIODÍSTICO	PORCENTAJE (TIEMPO)	TIEMPO	PIEZA DE MONITOREO
Reportaje	3.25%	00:44:47	32
Álvaro Servín Olea	0.24%	00:03:18	1
Betsy Aragón Cervantes	0.20%	00:02:46	2
Carolina Aparicio Sánchez	0.41%	00:05:43	3
Hita Ortíz Silva	0.07%	00:00:56	2
Hugo Castrejón Martínez	0.04%	00:00:32	1
Isaías Fragoso García	0.08%	00:01:04	2
Iyari Arista	0.33%	00:04:37	1
Jorge García Morales	0.03%	00:00:23	1
José Luis Aquino Pineda	0.76%	00:10:28	2
Juana María Reyes Fera	0.12%	00:01:43	1
Julio César Carballido	0.01%	00:00:11	1
Julio César Díaz Avendaño	0.09%	00:01:15	1
Rodolfo León Aragón	0.10%	00:01:19	4
Stuart Hernández García	0.05%	00:00:40	1
Venustiano Gutiérrez Reyna	0.05%	00:00:45	4
Víctor Cruz Vázquez	0.20%	00:02:43	1
Víctor Cruz Vázquez	0.45%	00:06:13	3
Víctor Rafael Gonzales Manríquez	0.01%	00:00:11	1
TOTAL GENERAL	100%	22:58:49	521

Informe Semanal de Campaña de Concejales a los Ayuntamientos

Del 3 al 8 de mayo de 2016

GÉNERO PERIODÍSTICO POR ACTORES POLÍTICOS

RADIO



GÉNERO PERIODÍSTICO	PORCENTAJE (TIEMPO)
De opinión y análisis	0.39%
Encuentro	0.09%
Fredy Gil Pineda Gopar	0.04%
Hugo Jarquín	0.06%
Encuentro Local (Lagunas)	0.07%
Marco Antonio Cabello Mares	0.07%
BBM NOTICIAS (Salina Cruz)	0.22%
Rodolfo León Aragón	0.22%
Entrevista	71.13%
Adiario Radio	5.32%
Alejandro López Jarquín	0.65%
Hugo Jarquín	0.76%
Manuel Medina Ruíz	0.33%
Martín Rosado	3.09%
Sergio Bello Guerra	0.49%
La Noticia y el Comentario	1.74%
Benito Hernández Vásquez	0.83%
Raúl Cruz González	0.91%
Matutino Radorama	1.56%
Alfonso Rule Castro	0.84%
Benito Hernández Vásquez	0.53%
Martín Rosado	0.18%
Metrópoli	6.25%
Adán López Santiago	0.76%
Alejandro López Jarquín	0.31%
Alfonso Rule Castro	0.67%
Dulce Alejandra García Morlan	0.24%
Eduardo Javier Aldana Gonzáles	0.20%
Felipe Cervantes Monroy	0.43%
José Antonio Hernández Fraguas	0.70%
Julio Matías Méndez	0.38%
Martín Rosado	0.26%
Pablo Arnaud Carreño	1.22%
Sergio Bello Guerra	1.07%
Noticiario 97.7	2.51%
Alejandro López Jarquín	0.86%
José Antonio Hernández Fraguas	0.84%
Oswaldo García Jarquín	0.41%
Sergio Bello Guerra	0.41%
Oro Noticias	4.33%
Alejandro López Jarquín	0.64%
Hugo Jarquín	1.32%
José Antonio Hernández Fraguas	0.94%
Oswaldo García Jarquín	0.74%

GÉNERO PERIODÍSTICO	PORCENTAJE (TIEMPO)
Sergio Bello Guerra	0.70%
Politica 360	2.28%
Alejandro López Jarquín	0.83%
Oswaldo García Jarquín	0.80%
Sergio Bello Guerra	0.65%
Encuentro Local (Lagunas)	0.75%
Marco Antonio Cabello Mares	0.75%
Primer Contacto (Huaquapan)	0.02%
Javier Martín Villagómez Herrera	0.02%
Enlace (Huatulco)	5.09%
Alfonso Carrasco Gómez	0.76%
Betsy Aragón Cervantes	1.44%
Olegario Giral López	1.49%
Proceso Salinas	1.41%
Oro (Huatulco)	3.60%
Adán López Santiago	0.70%
Alejandro López Jarquín	0.56%
José Antonio Hernández Fraguas	0.92%
Oswaldo García Jarquín	0.72%
Sergio Bello Guerra	0.69%
MD Noticias (Pto. Escondido)	1.85%
Alfonso Carrasco Gómez	0.53%
Carolina Aparicio Sánchez	0.64%
Gabriel Cerón	0.67%
Puerto Ángel Informativo 360 (Pto. Ángel).	3.68%
Armando Ordaz	0.86%
Carolina Aparicio Sánchez	0.14%
Clemente García Almaraz	0.20%
Hugo Castrejón Martínez	0.20%
Jesús Leyva	0.18%
Julio César Carballido	1.14%
Roberto Salinas López	0.21%
Silvino Reyes Tellez	0.10%
Víctor Cruz Vázquez	0.65%
La Voz de la Noticia (Pochutla)	4.99%
Alfonso Carrasco Gómez	0.32%
Armando Ordaz	0.37%
Carolina Aparicio Sánchez	0.45%
Erick Estrada García	0.29%
Guillermo Lavariega Cárdenas	0.41%
Hugo Castrejón Martínez	0.27%
Iyari Arista	0.46%
Julio César Carballido	0.04%
Leonel García García	1.40%



Informe Semanal de Campaña de Concejales a los Ayuntamientos

Del 3 al 8 de mayo de 2016

GÉNERO PERIODÍSTICO POR ACTORES POLÍTICOS

RADIO



GÉNERO PERIODÍSTICO	PORCENTAJE (TIEMPO)
Olegario Giral López	0.48%
Silviano Hernández Ruíz	0.12%
Stuart Hernández García	0.22%
Víctor Cruz Vázquez	0.16%
Fórmula Oaxaca	2.14%
Bárbara García Chávez	0.31%
Sergio Bello Guerra	1.83%
Enlace Radiorama	7.48%
Alejandro López Jarquín	1.01%
Alfonso Rule Castro	1.06%
Hugo Jarquín	1.45%
José Antonio Hernández Fraguas	2.33%
Martín Rosado	0.50%
Sergio Bello Guerra	1.13%
PE Enlace (Pto. Escondido)	3.27%
Eleuteria Román Cuevas	0.40%
Etelberto Gómez Fuentes	0.04%
Fredy Gil Pineda Gopar	1.70%
Gabriel Cerón	0.05%
Santiago Aguilar Sánchez	1.08%
Despertar (Pochutla)	5.54%
Alfonso Carrasco Gómez	0.15%
Betsy Aragón Cervantes	0.32%
Felipe de Jesús Matus Guendulain	0.27%
Guillermo Lavariega Cárdenas	0.43%
Hugo Castrejón Martínez	0.75%
José Luis Aquino Pineda	1.37%
Leonel García García	0.01%
Olegario Giral López	0.30%
Roberto Salinas López	0.53%
Stuart Hernández García	1.40%
En Comentarios (Tlaxiaco)	4.23%
Heriberto Jiménez Vázquez	1.61%
Hita Ortiz Silva	1.01%
Óscar Ramírez Bolaños	1.61%
ORP Noticias (Tuxtepec)	0.07%
Silvino Reyes Tellez	0.07%
Noti Ángel (Pto. Ángel)	0.90%
Carolina Aparicio Sánchez	0.48%
Gener Pineda Cervantes	0.22%
Roberto Salinas López	0.19%
INFORMATIVO KZ	0.45%
Salvador Moya	0.01%
Venustiano Gutiérrez Reyna	0.01%

GÉNERO PERIODÍSTICO	PORCENTAJE (TIEMPO)
Víctor Rafael Gonzales Manríquez	0.43%
Resonancias radio	0.88%
Sergio Bello Guerra	0.88%
BBM NOTICIAS (Salina Cruz)	1.65%
Rodolfo León Aragón	0.26%
Venustiano Gutiérrez Reyna	1.39%
LAS NOTICIAS DE LAS OCHO	0.15%
Manuel Gómez Martínez	0.15%
Informativo 650	0.41%
Leonel García García	0.41%
Nota informativa	25.23%
Encuentro	0.28%
Daniel Gurrión Matías	0.14%
Gloria Sánchez López	0.14%
La Noticia y el Comentario	0.06%
Martín Rosado	0.03%
Oswaldo García Jarquín	0.03%
Matutino Radiorama	0.40%
Alejandro López Jarquín	0.04%
Bárbara García Chávez	0.02%
Eduardo Javier Aldana Gonzáles	0.02%
Jorge Morales Alducín	0.02%
José Antonio Hernández Fraguas	0.01%
Oswaldo García Jarquín	0.22%
Sergio Bello Guerra	0.07%
Metrópoli	0.21%
Fredy Gil Pineda Gopar	0.02%
José Antonio Hernández Fraguas	0.02%
Martín Rosado	0.08%
Sergio Bello Guerra	0.10%
Noticiario 97.7	1.96%
Eduardo Jaime Silva Hernández	0.08%
Francisco Ángel Maldonado Martínez	0.12%
José Antonio Hernández Fraguas	0.80%
Oswaldo García Jarquín	0.18%
Salvador González Ilescas	0.75%
Sergio Bello Guerra	0.03%
Oro Noticias	1.51%
Adán López Santiago	0.81%
Alfonso Carrasco Gómez	0.03%
Benito Hernández Vásquez	0.07%
Betsy Aragón Cervantes	0.03%
Daniel Gurrión Matías	0.05%
José Antonio Hernández Fraguas	0.20%

Informe Semanal de Campaña de Concejales a los Ayuntamientos

Del 3 al 8 de mayo de 2016

GÉNERO PERIODÍSTICO POR ACTORES POLÍTICOS

RADIO



GÉNERO PERIODÍSTICO	PORCENTAJE (TIEMPO)
Martín Rosado	0.08%
Olegario Giral López	0.03%
Oswaldo García Jarquín	0.04%
Raúl Castro	0.05%
Raúl Cruz González	0.04%
Víctor Mario Reyes	0.05%
Víctor Rafael Gonzales Manríquez	0.05%
Política 360	0.12%
Benito Hernández Vásquez	0.12%
Encuentro Local (Lagunas)	1.02%
Cástulo Escobedo Lucas	0.03%
Fredy Gil Pineda Gopar	0.02%
Herminio Ambrosio Hernández	0.25%
Ignacio Mun Magaña	0.35%
Javier Santos Candelaria	0.04%
Jesús Calderón Avendaño	0.02%
Julio César Díaz Avendaño	0.02%
Marco Antonio Cabello Mares	0.25%
Orlando Estudillo Márquez	0.03%
Primer Contacto (Huaquapan)	2.72%
Daniel Gurrión Matías	0.01%
Eduardo Jaime Silva Hernández	0.58%
Javier Martín Villagómez Herrera	0.08%
Joel Bernardo Zamora Montes	0.26%
José Antonio Hernández Fraguas	0.01%
José Luis Ramírez Alverdín	0.01%
Luis Mario González Cantoral	0.31%
María Elizet Olea González	0.40%
Martina Lima Clemente	0.02%
Nancy Ramírez Sandoval	0.32%
Óscar Mejía Bravo	0.22%
Sergio Bello Guerra	0.07%
Silvino Reyes Tellez	0.04%
Soledad Claudia Cortés Martínez	0.02%
Víctor Hugo Espíndola	0.38%
Enlace (Huatulco)	0.76%
Betsy Aragón Cervantes	0.46%
Eduardo Jaime Silva Hernández	0.01%
José Antonio Hernández Fraguas	0.16%
Olegario Giral López	0.08%
Raúl Beristain Espinoza	0.01%
Raúl Naduvic Velasco Cruz	0.04%
Oro (Huatulco)	0.21%
Adán López Santiago	0.02%

GÉNERO PERIODÍSTICO	PORCENTAJE (TIEMPO)
Alfonso Carrasco Gómez	0.01%
Benito Hernández Vásquez	0.05%
Betsy Aragón Cervantes	0.01%
José Antonio Hernández Fraguas	0.04%
Martín Rosado	0.02%
Olegario Giral López	0.01%
Oswaldo García Jarquín	0.04%
MD Noticias (Pto. Escondido)	0.68%
Alfonso Carrasco Gómez	0.05%
Betsy Aragón Cervantes	0.03%
Carolina Aparicio Sánchez	0.03%
Fredy Gil Pineda Gopar	0.31%
Gabriel Cerón	0.14%
Gener Pineda Cervantes	0.02%
Hugo Castrejón Martínez	0.02%
José Luis Aquino Pineda	0.02%
Leonel García García	0.02%
Víctor Cruz Vázquez	0.04%
Víctor Cruz Vázquez	0.02%
Puerto Ángel Informativo 360 (Pto. Ángel).	1.29%
Alfonso Carrasco Gómez	0.16%
Armando Ordaz	0.04%
Clemente García Almaraz	0.02%
Julio César Carballido	0.35%
Sergio Bello Guerra	0.04%
Silvino Reyes Tellez	0.04%
Víctor Cruz Vázquez	0.63%
La Voz de la Noticia (Pochutla)	0.94%
Alfonso Carrasco Gómez	0.02%
Álvaro Servín Olea	0.02%
Antonio Ramírez	0.01%
Armando Ordaz	0.02%
Betsy Aragón Cervantes	0.04%
Carolina Aparicio Sánchez	0.09%
Eduardo Jaime Silva Hernández	0.01%
Erick Estrada García	0.05%
Felipe de Jesús Matus Guendulain	0.00%
Gener Pineda Cervantes	0.01%
Guillermo Lavariega Cárdenas	0.04%
Hugo Castrejón Martínez	0.03%
Ignacio Cuevas	0.02%
Iyari Arista	0.01%
Jesús Leyva	0.01%
José Hernández Cárdenas	0.04%

Informe Semanal de Campaña de Concejales a los Ayuntamientos

Del 3 al 8 de mayo de 2016

GÉNERO PERIODÍSTICO POR ACTORES POLÍTICOS

RADIO



GÉNERO PERIODÍSTICO	PORCENTAJE (TIEMPO)
José Luis Aquino Pineda	0.03%
Juana María Reyes Feria	0.26%
Julio César Carballido	0.03%
Laureano Ambrosio Ruíz	0.01%
Leonel García García	0.02%
Olegario Giral López	0.01%
Proceso Salinas	0.04%
Roberto Salinas López	0.04%
Silvino Reyes Tellez	0.01%
Stuart Hernández García	0.04%
Víctor Cruz Vázquez	0.03%
Víctor Cruz Vázquez	0.03%
Fórmula Oaxaca	0.17%
José Antonio Hernández Fraguas	0.16%
Pablo Arnaud Carreño	0.01%
Libre Expresión (Huajuapán)	0.79%
Claudio Alavez Hernandez	0.05%
Eduardo Jaime Silva Hernández	0.07%
Javier Martín Villagómez Herrera	0.08%
Joel Bernardo Zamora Montes	0.16%
Luis Mario González Cantoral	0.05%
María Elizet Olea González	0.03%
Nancy Ramírez Sandoval	0.08%
Óscar Mejía Bravo	0.08%
Víctor Hugo Espíndola	0.20%
Enlace Radorama	0.06%
Martín Rosado	0.03%
Oswaldo García Jarquín	0.03%
PE Enlace (Pto. Escondido)	0.97%
Eleuteria Román Cuevas	0.10%
Etelberto Gómez Fuentes	0.01%
Fredy Gil Pineda Gopar	0.48%
Gabriel Cerón	0.24%
José Antonio Hernández Fraguas	0.03%
Santiago Aguilar Sánchez	0.11%
Despertar (Pochutla)	2.04%
Alfonso Carrasco Gómez	0.02%
Betsy Aragón Cervantes	0.32%
Carolina Aparicio Sánchez	0.18%
Felipe de Jesús Matus Guendulain	0.06%
Guillermo Lavariega Cárdenas	0.45%
Hugo Castrejón Martínez	0.15%
José Hernández Cárdenas	0.19%
José Luis Aquino Pineda	0.02%

GÉNERO PERIODÍSTICO	PORCENTAJE (TIEMPO)
Leonel García García	0.03%
Olegario Giral López	0.30%
Roberto Salinas López	0.32%
En Comentarios (Tlaxiaco)	1.70%
Heriberto Jiménez Vázquez	0.87%
Hita Ortiz Silva	0.11%
Óscar Ramírez Bolaños	0.01%
Rodolfina María Cristina Hernández Cariño	0.71%
ORP Noticias (Tuxtepec)	3.09%
Adriana Onofre	0.32%
Eduardo Ximénez	0.41%
Erika Andrea Enriquez Santos	0.16%
Fernando Bautista Dávila	0.39%
Francisco Javier Niño Hernández	0.54%
José Antonio Hernández López	0.17%
Santa Mónica Romero Víctor	0.15%
Sergio Sánchez Fentanez	0.29%
Silvino Reyes Tellez	0.30%
Ulises Soto Martínez	0.35%
INFORMATIVO KZ	0.22%
Humberto Santos	0.02%
Ismael Ordaz Jiménez	0.01%
Martín Rosado	0.01%
Oscar Toral Rios	0.01%
Rodolfo León Aragón	0.14%
Venustiano Gutiérrez Reyna	0.03%
Vicente Betanzos Palomec	0.01%
Este Día (Putla)	0.05%
María Elizet Olea González	0.01%
Sergio Bello Guerra	0.04%
Resonancias radio	0.16%
Francisco Ángel Maldonado Martínez	0.08%
Raúl Cruz González	0.08%
BBM NOTICIAS (Salina Cruz)	0.05%
Rodolfo León Aragón	0.03%
Venustiano Gutiérrez Reyna	0.01%
LAS NOTICIAS DE LAS OCHO	3.50%
Adolfo Nicolás Nicolás	0.08%
Heriberto Jiménez Vázquez	0.33%
Hita Ortiz Silva	0.25%
José Antonio Hernández Fraguas	0.03%
Manuel Gómez Martínez	1.08%



Informe Semanal de Campaña de Concejales a los Ayuntamientos

Del 3 al 8 de mayo de 2016

GÉNERO PERIODÍSTICO POR ACTORES POLÍTICOS

RADIO



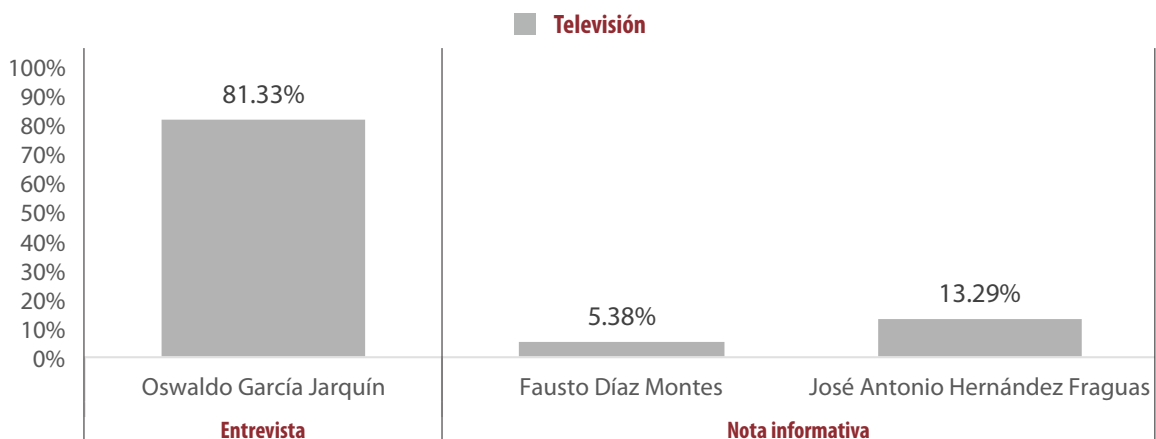
GÉNERO PERIODÍSTICO	PORCENTAJE (TIEMPO)
Rodolfina María Cristina Hernández Cariño	0.21%
Valdomero Bautista Zafra	0.11%
Informativo 650	0.26%
Clemente García Almaraz	0.07%
Julio César Carballido	0.04%
Víctor Cruz Vázquez	0.15%
Reportaje	3.25%
Encuentro Local (Lagunas)	0.09%
Julio César Díaz Avendaño	0.09%
Enlace (Huatulco)	0.09%
Rodolfo León Aragón	0.03%
Stuart Hernández García	0.05%
Víctor Rafael Gonzales Manríquez	0.01%
MD Noticias (Pto. Escondido)	0.70%
Betsy Aragón Cervantes	0.01%
Carolina Aparicio Sánchez	0.18%
José Luis Aquino Pineda	0.18%
Juana María Reyes Feria	0.12%
Julio César Carballido	0.01%
Víctor Cruz Vázquez	0.18%
Puerto Ángel Informativo 360 (Pto. Ángel).	1.25%

GÉNERO PERIODÍSTICO	PORCENTAJE (TIEMPO)
Carolina Aparicio Sánchez	0.07%
Iyari Arista	0.33%
José Luis Aquino Pineda	0.57%
Víctor Cruz Vázquez	0.27%
La Voz de la Noticia (Pochutla)	0.04%
Hugo Castrejón Martínez	0.04%
En Comentarios (Tlaxiaco)	0.07%
Hita Ortiz Silva	0.07%
Noti Ángel (Pto. Ángel)	0.79%
Álvaro Servín Olea	0.24%
Betsy Aragón Cervantes	0.19%
Carolina Aparicio Sánchez	0.16%
Víctor Cruz Vázquez	0.20%
INFORMATIVO KZ	0.15%
Isaías Fragoso García	0.08%
Jorge García Morales	0.03%
Rodolfo León Aragón	0.02%
Venustiano Gutiérrez Reyna	0.03%
BBM NOTICIAS (Salina Cruz)	0.07%
Rodolfo León Aragón	0.05%
Venustiano Gutiérrez Reyna	0.02%
TOTAL GENERAL	100%

Informe Semanal de Campaña de Concejales a los Ayuntamientos

Del 3 al 8 de mayo de 2016

GÉNERO PERIODÍSTICO POR ACTORES POLÍTICOS TELEVISIÓN



- El tiempo total en espacios noticiosos de televisión dedicado a actores políticos fue de 5 minutos, 16 segundos, de los cuales:
- 4 minutos, 17 segundos, corresponden al género periodístico **Entrevista**; y 59 segundos al género Nota informativa.
- Se registró un total de 4 piezas de monitoreo, de las cuales:
- 3 corresponden al género periodístico de **Nota Informativa** y 1 al género **Entrevista**.
- Oswaldo García Jarquín fue el actor político con más tiempo en esta variable, registrando 4 minutos, 17 segundos en el género periodístico Entrevista; en tanto Fausto Díaz Montes es el actor con el mayor número de piezas de monitoreo con 2 en el género de Nota Informativa.

Informe Semanal de Campaña de Concejales a los Ayuntamientos

Del 3 al 8 de mayo de 2016

GÉNERO PERIODÍSTICO POR ACTORES POLÍTICOS TELEVISIÓN



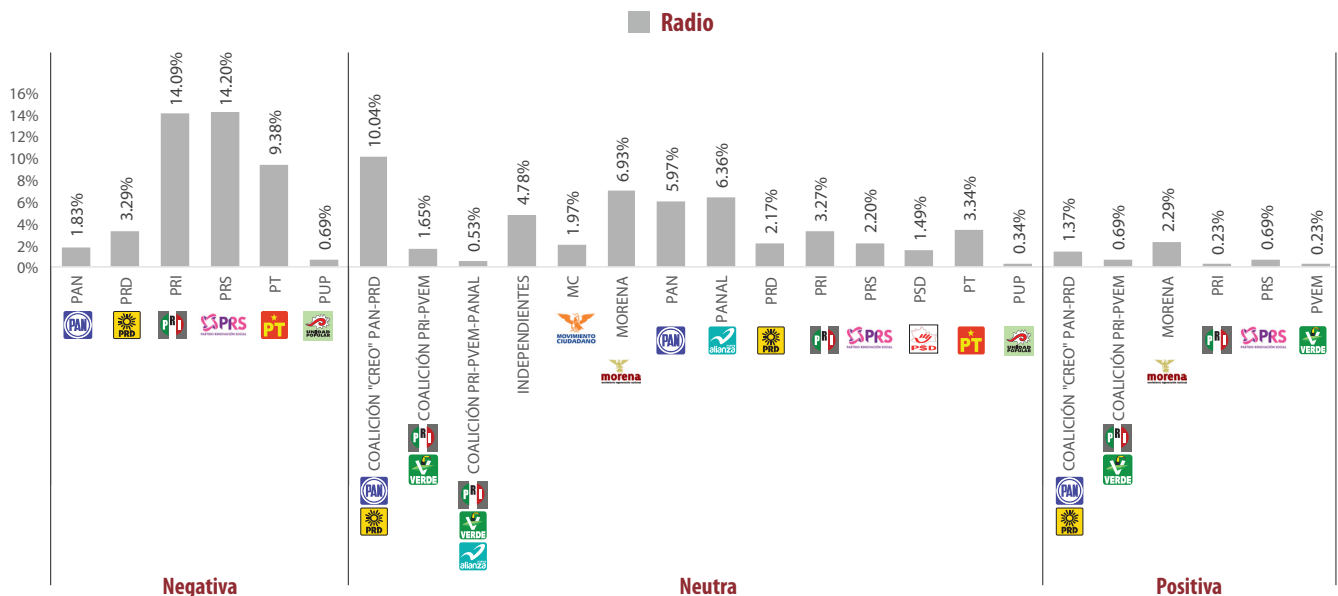
GÉNERO PERIODÍSTICO	PORCENTAJE (TIEMPO)	TIEMPO	MENCIONES
Entrevista	81.33%	00:04:17	1
Oswaldo García Jarquín	81.33%	00:04:17	1
Nota informativa	18.67%	00:00:59	3
Fausto Díaz Montes	5.38%	00:00:17	2
José Antonio Hernández Fraguas	13.29%	00:00:42	1
TOTAL GENERAL	100%	00:05:16	4

GÉNERO PERIODÍSTICO	PORCENTAJE (TIEMPO)
Entrevista	81.33%
HECHOS MERIDIANO	81.33%
Oswaldo García Jarquín	81.33%
Nota informativa	18.67%
HECHOS MERIDIANO	13.29%
José Antonio Hernández Fraguas	13.29%
NOTICIAS CORTV	3.16%
Fausto Díaz Montes	3.16%
INFO 7	2.22%
Fausto Díaz Montes	2.22%
TOTAL GENERAL	100%

Informe Semanal de Campaña de Concejales a los Ayuntamientos

Del 3 al 8 de mayo de 2016

VALORACIÓN DE LA INFORMACIÓN PARTIDOS POLÍTICOS Y COALICIONES RADIO



- El tiempo total en radio de espacios noticiosos dedicado a partidos políticos y coaliciones fue de 1 hora, 12 minutos, 52 segundos; de los cuales:
- 37 minutos, 11 segundos corresponden a la valoración de la información como **Neutra**; 31 minutos, 41 segundos a **Negativa**; y 4 minutos a **Positiva**.
- Se registraron un total de **119** menciones, de las cuales:
- 94 corresponden a valoración de la información como **Neutra**, 15 a **Negativa** y 10 a **Positiva**.
- El **PRS** fue el partido político con más tiempo en la valoración de la información como **Negativa**, registrando 10 minutos, 21 segundos.
- La **coalición CREO PAN-PRD** fue el partido político con más tiempo y menciones en la valoración de la información como **Neutra**, con 7 minutos, 19 segundos y 16 menciones.
- MORENA** fue el partido político con más tiempo y menciones en la valoración de la información como **Positiva**, con 1 minuto, 40 segundos y 4 menciones.
- La información detallada de esta variable podrá consultarse en la tabla, misma que incluye valoraciones, partidos políticos, coaliciones, porcentajes, tiempos y menciones.

Informe Semanal de Campaña de Concejales a los Ayuntamientos

Del 3 al 8 de mayo de 2016

VALORACIÓN DE LA INFORMACIÓN PARTIDOS POLÍTICOS Y COALICIONES RADIO



VALORACIÓN DE LA INFORMACIÓN	PORCENTAJE (TIEMPO)	TIEMPO	MENCIONES
Negativa	43.48%	00:31:41	15
PAN	1.83%	00:01:20	1
PRD	3.29%	00:02:24	4
PRI	14.09%	00:10:16	5
PRS	14.20%	00:10:21	1
PT	9.38%	00:06:50	3
PUP	0.69%	00:00:30	1
Neutra	51.03%	00:37:11	94
COALICIÓN "CREO" PAN-PRD	10.04%	00:07:19	16
COALICIÓN PRI-PVEM	1.65%	00:01:12	4
COALICIÓN PRI-PVEM-PANAL	0.53%	00:00:23	2
INDEPENDIENTES	4.78%	00:03:29	8
MC	1.97%	00:01:26	9
MORENA	6.93%	00:05:03	7
PAN	5.97%	00:04:21	4
PANAL	6.36%	00:04:38	9
PRD	2.17%	00:01:35	3
PRI	3.27%	00:02:23	13
PRS	2.20%	00:01:36	5
PSD	1.49%	00:01:05	5
PT	3.34%	00:02:26	7
PUP	0.34%	00:00:15	2
Positiva	5.49%	00:04:00	10
COALICIÓN "CREO" PAN-PRD	1.37%	00:01:00	2
COALICIÓN PRI-PVEM	0.69%	00:00:30	1
MORENA	2.29%	00:01:40	4
PRI	0.23%	00:00:10	1
PRS	0.69%	00:00:30	1
PVEM	0.23%	00:00:10	1
TOTAL GENERAL	100%	01:12:52	119

Informe Semanal de Campaña de Concejales a los Ayuntamientos

Del 3 al 8 de mayo de 2016

VALORACIÓN DE LA INFORMACIÓN PARTIDOS POLÍTICOS Y COALICIONES RADIO



VALORACIÓN DE LA INFORMACIÓN	PORCENTAJE (TIEMPO)
Negativa	43.48%
BBM NOTICIAS (Salina Cruz)	0.98%
PRD	0.98%
Despertar (Pochutla)	1.83%
PAN	1.83%
Encuentro Local (Lagunas)	14.20%
PRS	14.20%
Este Día (Putla)	0.27%
PT	0.27%
INFORMATIVO KZ	2.08%
PRD	2.08%
La Voz de la Noticia (Pochutla)	11.28%
PRD	0.23%
PRI	10.36%
PUP	0.69%
LAS NOTICIAS DE LAS OCHO	0.43%
PT	0.43%
Libre Expresión (Huajuapán)	8.67%
PT	8.67%
MD Noticias (Pto. Escondido)	3.04%
PRI	3.04%
Noti Ángel (Pto. Ángel)	0.69%
PRI	0.69%
Neutra	51.03%
Despertar (Pochutla)	7.59%
COALICIÓN "CREO" PAN-PRD	1.83%
MC	0.27%
MORENA	0.11%
PAN	2.06%
PRD	2.06%
PRI	0.37%
PRS	0.55%
PT	0.23%
PUP	0.11%
En Comentarios (Tlaxiaco)	0.23%
PSD	0.23%
Encuentro Local (Lagunas)	3.27%
COALICIÓN "CREO" PAN-PRD	0.64%
COALICIÓN PRI-PVEM-PANAL	0.30%
MC	0.25%
MORENA	0.25%
PANAL	0.23%
PRI	1.35%

VALORACIÓN DE LA INFORMACIÓN	PORCENTAJE (TIEMPO)
PSD	0.25%
Enlace (Huatulco)	0.64%
COALICIÓN "CREO" PAN-PRD	0.11%
MC	0.21%
PANAL	0.21%
PRI	0.11%
Este Día (Putla)	1.30%
COALICIÓN "CREO" PAN-PRD	0.11%
INDEPENDIENTES	1.19%
La Voz de la Noticia (Pochutla)	0.78%
COALICIÓN PRI-PVEM	0.23%
INDEPENDIENTES	0.23%
MC	0.09%
PSD	0.23%
LAS NOTICIAS DE LAS OCHO	2.65%
COALICIÓN PRI-PVEM	1.14%
MC	0.39%
MORENA	0.23%
PANAL	0.11%
PRD	0.11%
PSD	0.55%
PT	0.11%
Libre Expresión (Huajuapán)	1.88%
COALICIÓN "CREO" PAN-PRD	0.27%
COALICIÓN PRI-PVEM	0.27%
COALICIÓN PRI-PVEM-PANAL	0.23%
INDEPENDIENTES	0.27%
MC	0.27%
MORENA	0.27%
PT	0.27%
MD Noticias (Pto. Escondido)	0.43%
COALICIÓN "CREO" PAN-PRD	0.23%
MC	0.14%
PRI	0.07%
Metrópoli	1.30%
PANAL	0.82%
PT	0.48%
Noti Ángel (Pto. Ángel)	8.12%
MC	0.23%
MORENA	5.72%
PRI	0.11%
PT	1.83%
PUP	0.23%

Informe Semanal de Campaña de Concejales a los Ayuntamientos

Del 3 al 8 de mayo de 2016

VALORACIÓN DE LA INFORMACIÓN PARTIDOS POLÍTICOS Y COALICIONES RADIO



VALORACIÓN DE LA INFORMACIÓN	PORCENTAJE (TIEMPO)
Noticiario 97.7	1.03%
PAN	1.03%
Oro (Huatulco)	4.32%
COALICIÓN "CREO" PAN-PRD	0.11%
PAN	2.88%
PRI	1.03%
PT	0.30%
ORP Noticias (Tuxtepec)	6.86%
COALICIÓN "CREO" PAN-PRD	0.43%
INDEPENDIENTES	1.67%
MC	0.11%
MORENA	0.11%
PANAL	4.53%
PE Enlace (Pto. Escondido)	0.23%
PRI	0.23%
Primer Contacto (Huaquapan)	5.65%
COALICIÓN "CREO" PAN-PRD	3.66%
INDEPENDIENTES	0.23%
MORENA	0.23%
PRS	1.53%
Puerto Ángel Informativo 360 (Pto. Ángel).	4.73%
COALICIÓN "CREO" PAN-PRD	2.63%
INDEPENDIENTES	1.19%

VALORACIÓN DE LA INFORMACIÓN	PORCENTAJE (TIEMPO)
PANAL	0.46%
PRS	0.11%
PSD	0.23%
PT	0.11%
Positiva	5.49%
Despertar (Pochutla)	0.69%
MORENA	0.69%
En Comentarios (Tlaxiaco)	0.69%
COALICIÓN PRI-PVEM	0.69%
Este Día (Putla)	0.69%
COALICIÓN "CREO" PAN-PRD	0.69%
La Voz de la Noticia (Pochutla)	0.91%
MORENA	0.91%
MD Noticias (Pto. Escondido)	0.69%
COALICIÓN "CREO" PAN-PRD	0.69%
Noti Ángel (Pto. Ángel)	0.69%
PRS	0.69%
ORP Noticias (Tuxtepec)	0.46%
PRI	0.23%
PVEM	0.23%
Puerto Ángel Informativo 360 (Pto. Ángel).	0.69%
MORENA	0.69%
TOTAL GENERAL	100%

Informe Semanal de Campaña de Concejales a los Ayuntamientos

Del 3 al 8 de mayo de 2016

VALORACIÓN DE LA INFORMACIÓN **PARTIDOS POLÍTICOS Y COALICIONES** **TELEVISIÓN**



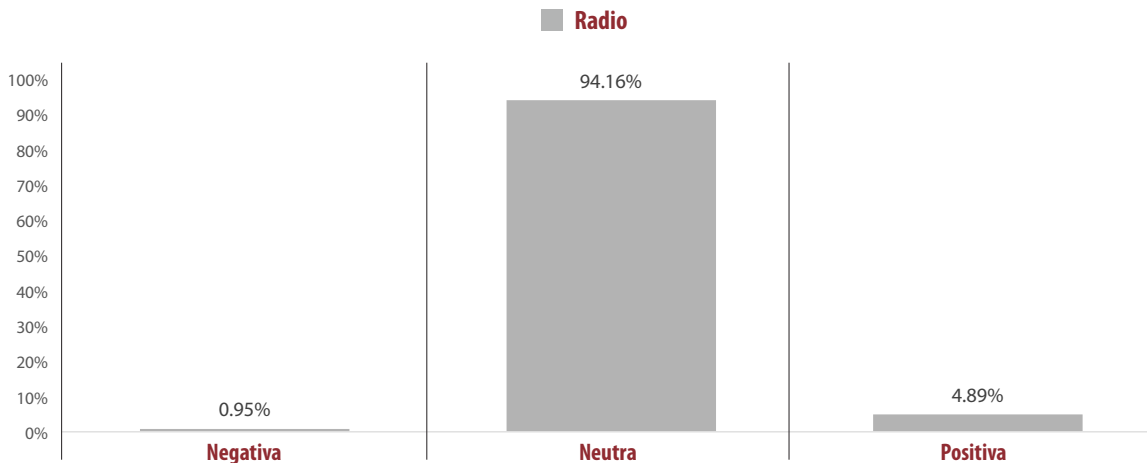
EN ESTA VARIABLE NO SE REGISTRÓ TIEMPO O MENCIÓN PARA NINGÚN PARTIDO POLÍTICO O COALICIÓN EN TELEVISIÓN.

Informe Semanal de Campaña de Concejales a los Ayuntamientos

Del 3 al 8 de mayo de 2016

VALORACIÓN DE LA INFORMACIÓN ACTORES POLÍTICOS

RADIO



- El tiempo total en espacios noticiosos de radio dedicado a actores políticos fue de 22 horas, 58 minutos, 49 segundos, de los cuales:
- **21 horas, 38 minutos, 19 segundos** corresponden a valoración de la información como **Neutra**; 1 hora, 7 minutos, 22 segundos a **Positiva**; y 13 minutos, 8 segundos a **Negativa**.
- Se registraron un total de 521 menciones, de las cuales:
- **463** corresponden a valoración de la información como **Neutra**, 45 a **Positiva** y 13 a **Negativa**.
- **Sergio Bello Guerra** fue el actor político con más tiempo en la valoración de la información como **Neutra**, registrando 1 hora, 51 minutos, 59 segundos.
- **José Antonio Hernández Fraguas** fue el actor político con más menciones en la valoración de la información como **Neutra**, registrando 26 menciones.
- **Francisco Ángel Maldonado Martínez** fue el actor político con más tiempo en la valoración de la información como **Negativa**, registrando 2 minutos, 53 segundos.
- **Marco Antonio Cabello Mares** fue el actor político con más tiempo en la valoración de la información como **Positiva**, registrando 12 minutos, 56 segundos.
- La información detallada de esta variable podrá consultarse en la tabla, misma que incluye valoración, actores políticos, porcentajes, tiempos y menciones.

Informe Semanal de Campaña de Concejales a los Ayuntamientos

Del 3 al 8 de mayo de 2016

VALORACIÓN DE LA INFORMACIÓN ACTORES POLÍTICOS

RADIO



VALORACIÓN DE LA INFORMACIÓN	PORCENTAJE (TIEMPO)	TIEMPO	MENCIONES
Negativa	0.95%	00:13:08	13
Alejandro López Jarquín	0.04%	00:00:30	1
Alfonso Carrasco Gómez	0.15%	00:02:00	1
Francisco Ángel Maldonado Martínez	0.21%	00:02:53	2
Fredy Gil Pineda Gopar	0.04%	00:00:29	1
Hita Ortiz Silva	0.07%	00:00:56	2
Hugo Jarquín	0.06%	00:00:47	1
Isaías Fragoso García	0.04%	00:00:32	1
Jorge García Morales	0.03%	00:00:23	1
José Luis Aquino Pineda	0.18%	00:02:33	1
Óscar Mejía Bravo	0.08%	00:01:05	1
Víctor Cruz Vázquez	0.07%	00:01:00	1
Neutra	94.16%	21:38:19	463
Adán López Santiago	2.29%	00:31:38	5
Adriana Onofre	0.32%	00:04:28	2
Alejandro López Jarquín	4.86%	01:06:57	9
Alfonso Carrasco Gómez	1.89%	00:26:01	11
Alfonso Rule Castro	2.57%	00:35:24	3
Álvaro Servín Olea	0.26%	00:03:34	3
Antonio Ramírez	0.01%	00:00:08	2
Armando Ordaz	1.26%	00:17:24	7
Bárbara García Chávez	0.33%	00:04:31	2
Benito Hernández Vásquez	1.60%	00:22:06	5
Betsy Aragón Cervantes	2.84%	00:39:11	19
Carolina Aparicio Sánchez	2.43%	00:33:27	13
Cástulo Escobedo Lucas	0.03%	00:00:23	1
Claudio Alavez Hernandez	0.05%	00:00:40	1
Clemente García Almaraz	0.30%	00:04:07	3
Daniel Gurrión Matías	0.19%	00:02:39	3
Dulce Alejandra García Morlan	0.24%	00:03:20	1
Eduardo Jaime Silva Hernández	0.72%	00:09:59	9
Eduardo Javier Aldana Gonzáles	0.22%	00:03:04	2
Eduardo Ximénez	0.39%	00:05:26	3
Eleuteria Román Cuevas	0.49%	00:06:43	3
Erick Estrada García	0.34%	00:04:41	4
Erika Andrea Enriquez Santos	0.16%	00:02:14	1
Etelberto Gómez Fuentes	0.04%	00:00:30	1
Felipe Cervantes Monroy	0.43%	00:05:58	1
Felipe de Jesús Matus Guendulain	0.28%	00:03:49	2
Fernando Bautista Dávila	0.39%	00:05:23	3
Francisco Javier Niño Hernández	0.38%	00:05:18	4
Fredy Gil Pineda Gopar	2.27%	00:31:19	9
Gabriel Cerón	0.97%	00:13:25	4
Gener Pineda Cervantes	0.25%	00:03:30	3

Informe Semanal de Campaña de Concejales a los Ayuntamientos

Del 3 al 8 de mayo de 2016

VALORACIÓN DE LA INFORMACIÓN ACTORES POLÍTICOS

RADIO



VALORACIÓN DE LA INFORMACIÓN	PORCENTAJE (TIEMPO)	TIEMPO	MENCIONES
Gloria Sánchez López	0.14%	00:01:55	1
Guillermo Lavariega Cárdenas	1.33%	00:18:18	10
Heriberto Jiménez Vázquez	2.38%	00:32:45	7
Herminio Ambrosio Hernández	0.20%	00:02:46	2
Hita Ortiz Silva	1.38%	00:18:58	6
Hugo Castrejón Martínez	1.40%	00:19:16	9
Hugo Jarquín	3.52%	00:48:34	4
Humberto Santos	0.02%	00:00:15	1
Ignacio Cuevas	0.02%	00:00:20	1
Ignacio Mun Magaña	0.17%	00:02:18	2
Ismael Ordaz Jiménez	0.01%	00:00:06	1
Iyari Arista	0.81%	00:11:11	3
Javier Martín Villagómez Herrera	0.18%	00:02:28	6
Javier Santos Candelaria	0.04%	00:00:36	2
Jesús Calderón Avendaño	0.02%	00:00:13	1
Jesús Leyva	0.19%	00:02:37	3
Joel Bernardo Zamora Montes	0.42%	00:05:50	7
Jorge Morales Alducín	0.02%	00:00:18	1
José Antonio Hernández Fraguas	7.13%	01:38:19	26
José Antonio Hernández López	0.17%	00:02:19	1
José Hernández Cárdenas	0.22%	00:03:04	6
José Luis Aquino Pineda	2.00%	00:27:35	9
José Luis Ramírez Alverdín	0.01%	00:00:07	1
Juana María Reyes Feria	0.38%	00:05:16	4
Julio César Carballido	1.52%	00:21:00	10
Julio César Díaz Avendaño	0.11%	00:01:35	2
Julio Matías Méndez	0.38%	00:05:17	1
Laureano Ambrosio Ruíz	0.01%	00:00:08	2
Leonel García García	1.89%	00:26:02	7
Luis Mario González Cantoral	0.37%	00:05:02	5
Manuel Gómez Martínez	1.23%	00:17:01	5
Manuel Medina Ruíz	0.33%	00:04:33	1
Marco Antonio Cabello Mares	0.15%	00:02:00	4
María Elizet Olea González	0.45%	00:06:09	5
Martín Rosado	4.27%	00:58:56	15
Martina Lima Clemente	0.02%	00:00:18	1
Nancy Ramírez Sandoval	0.40%	00:05:30	8
Olegario Giral López	2.72%	00:37:27	11
Orlando Estudillo Márquez	0.03%	00:00:23	1
Óscar Mejía Bravo	0.22%	00:03:02	6
Óscar Ramírez Bolaños	2.04%	00:28:11	5
Oscar Toral Rios	0.01%	00:00:06	1
Oswaldo García Jarquín	3.22%	00:44:20	11
Pablo Arnaud Carreño	0.47%	00:06:32	2

Informe Semanal de Campaña de Concejales a los Ayuntamientos

Del 3 al 8 de mayo de 2016

VALORACIÓN DE LA INFORMACIÓN ACTORES POLÍTICOS

RADIO



VALORACIÓN DE LA INFORMACIÓN	PORCENTAJE (TIEMPO)	TIEMPO	MENCIONES
Proceso Salinas	1.44%	00:19:54	4
Raúl Beristain Espinoza	0.01%	00:00:09	1
Raúl Castro	0.05%	00:00:38	1
Raúl Cruz González	1.04%	00:14:18	3
Raúl Naduvic Velasco Cruz	0.83%	00:11:28	7
Roberto Salinas López	1.09%	00:15:01	8
Rodolfina María Cristina Hernández Cariño	0.92%	00:12:44	3
Rodolfo León Aragón	0.40%	00:05:35	8
Salvador González Ilescas	0.75%	00:10:21	2
Salvador Moya	0.01%	00:00:06	1
Santa Mónica Romero Víctor	0.15%	00:02:03	1
Santiago Aguilar Sánchez	1.19%	00:16:25	3
Sergio Bello Guerra	8.12%	01:51:59	17
Sergio Sánchez Fentanez	0.29%	00:04:01	2
Silviano Hernández Ruíz	0.12%	00:01:36	1
Silvino Reyes Tellez	0.41%	00:05:39	9
Soledad Claudia Cortés Martínez	0.02%	00:00:18	1
Stuart Hernández García	1.71%	00:23:32	5
Ulises Soto Martínez	0.35%	00:04:53	4
Valdomero Bautista Zafra	0.11%	00:01:33	1
Venustiano Gutiérrez Reyna	1.43%	00:19:40	6
Vicente Betanzos Palomec	0.01%	00:00:11	1
Víctor Cruz Vázquez	0.17%	00:02:23	2
Víctor Cruz Vázquez	1.62%	00:22:20	7
Víctor Hugo Espíndola	0.58%	00:07:58	5
Víctor Mario Reyes	0.05%	00:00:38	1
Víctor Rafael Gonzales Manríquez	0.49%	00:06:43	3

Informe Semanal de Campaña de Concejales a los Ayuntamientos

Del 3 al 8 de mayo de 2016

VALORACIÓN DE LA INFORMACIÓN ACTORES POLÍTICOS

RADIO



VALORACIÓN DE LA INFORMACIÓN	PORCENTAJE (TIEMPO)	TIEMPO	MENCIONES
Positiva	4.89%	01:07:22	45
Adolfo Nicolás Nicolás	0.08%	00:01:05	1
Armando Ordaz	0.03%	00:00:28	1
Eduardo Jaime Silva Hernández	0.02%	00:00:15	2
Eduardo Ximénez	0.01%	00:00:12	1
Eleuteria Román Cuevas	0.01%	00:00:10	1
Etelberto Gómez Fuentes	0.01%	00:00:10	1
Felipe de Jesús Matus Guendulain	0.06%	00:00:49	1
Francisco Javier Niño Hernández	0.15%	00:02:05	1
Fredy Gil Pineda Gopar	0.26%	00:03:38	3
Gabriel Cerón	0.13%	00:01:46	1
Heriberto Jiménez Vázquez	0.43%	00:05:55	1
Herminio Ambrosio Hernández	0.05%	00:00:40	1
Hugo Castrejón Martínez	0.06%	00:00:50	2
Ignacio Mun Magaña	0.18%	00:02:32	1
Isaías Fragoso García	0.04%	00:00:32	1
José Antonio Hernández Fraguas	0.06%	00:00:52	1
Julio César Carballido	0.09%	00:01:11	1
Marco Antonio Cabello Mares	0.93%	00:12:51	3
Óscar Ramírez Bolaños	0.18%	00:02:30	1
Pablo Arnaud Carreño	0.76%	00:10:26	1
Roberto Salinas López	0.21%	00:02:54	1
Rodolfo León Aragón	0.34%	00:04:44	5
Sergio Bello Guerra	0.07%	00:01:01	2
Silvino Reyes Tellez	0.14%	00:01:59	3
Venustiano Gutiérrez Reyna	0.08%	00:01:07	4
Víctor Cruz Vázquez	0.23%	00:03:12	2
Víctor Cruz Vázquez	0.25%	00:03:28	2
TOTAL GENERAL	100%	22:58:49	521

Informe Semanal de Campaña de Concejales a los Ayuntamientos

Del 3 al 8 de mayo de 2016

VALORACIÓN DE LA INFORMACIÓN ACTORES POLÍTICOS

RADIO



VALORACIÓN DE LA INFORMACIÓN	PORCENTAJE (TIEMPO)
Negativa	0.95%
Despertar (Pochutla)	0.15%
Alfonso Carrasco Gómez	0.15%
En Comentarios (Tlaxiaco)	0.07%
Hita Ortiz Silva	0.07%
Encuentro	0.09%
Fredy Gil Pineda Gopar	0.04%
Hugo Jarquín	0.06%
INFORMATIVO KZ	0.07%
Isaías Fragoso García	0.04%
Jorge García Morales	0.03%
La Voz de la Noticia (Pochutla)	0.07%
Víctor Cruz Vázquez	0.07%
Matutino Radorama	0.04%
Alejandro López Jarquín	0.04%
MD Noticias (Pto. Escondido)	0.18%
José Luis Aquino Pineda	0.18%
Noticiero 97.7	0.12%
Francisco Ángel Maldonado Martínez	0.12%
Primer Contacto (Huaquapan)	0.08%
Óscar Mejía Bravo	0.08%
Resonancias radio	0.08%
Francisco Ángel Maldonado Martínez	0.08%
Neutra	94.16%
Adiario Radio	5.32%
Alejandro López Jarquín	0.65%
Hugo Jarquín	0.76%
Manuel Medina Ruíz	0.33%
Martín Rosado	3.09%
Sergio Bello Guerra	0.49%
BBM NOTICIAS (Salina Cruz)	1.67%
Rodolfo León Aragón	0.29%
Venustiano Gutiérrez Reyna	1.37%
Despertar (Pochutla)	7.16%
Alfonso Carrasco Gómez	0.02%
Betsy Aragón Cervantes	0.65%
Carolina Aparicio Sánchez	0.18%
Felipe de Jesús Matus Guendulain	0.27%
Guillermo Lavariega Cárdenas	0.88%
Hugo Castrejón Martínez	0.90%
José Hernández Cárdenas	0.19%

VALORACIÓN DE LA INFORMACIÓN	PORCENTAJE (TIEMPO)
José Luis Aquino Pineda	1.38%
Leonel García García	0.04%
Olegario Giral López	0.61%
Roberto Salinas López	0.65%
Stuart Hernández García	1.40%
En Comentarios (Tlaxiaco)	5.50%
Heriberto Jiménez Vázquez	2.04%
Hita Ortiz Silva	1.12%
Óscar Ramírez Bolaños	1.61%
Rodolfinia María Cristina Hernández Cariño	0.71%
Encuentro	0.28%
Daniel Gurrión Matías	0.14%
Gloria Sánchez López	0.14%
Encuentro Local (Lagunas)	0.77%
Cástulo Escobedo Lucas	0.03%
Fredy Gil Pineda Gopar	0.02%
Herminio Ambrosio Hernández	0.20%
Ignacio Mun Magaña	0.17%
Javier Santos Candelaria	0.04%
Jesús Calderón Avendaño	0.02%
Julio César Díaz Avendaño	0.11%
Marco Antonio Cabello Mares	0.15%
Orlando Estudillo Márquez	0.03%
Enlace (Huatulco)	5.92%
Alfonso Carrasco Gómez	0.76%
Betsy Aragón Cervantes	1.89%
José Antonio Hernández Fraguas	0.16%
Olegario Giral López	1.57%
Proceso Salinas	1.41%
Raúl Beristain Espinoza	0.01%
Raúl Naduvic Velasco Cruz	0.04%
Rodolfo León Aragón	0.03%
Stuart Hernández García	0.05%
Víctor Rafael Gonzales Manríquez	0.01%
Enlace Radorama	7.54%
Alejandro López Jarquín	1.01%
Alfonso Rule Castro	1.06%
Hugo Jarquín	1.45%
José Antonio Hernández Fraguas	2.33%
Martín Rosado	0.53%



Informe Semanal de Campaña de Concejales a los Ayuntamientos

Del 3 al 8 de mayo de 2016

VALORACIÓN DE LA INFORMACIÓN ACTORES POLÍTICOS

RADIO



VALORACIÓN DE LA INFORMACIÓN	PORCENTAJE (TIEMPO)
Oswaldo García Jarquín	0.03%
Sergio Bello Guerra	1.13%
Este Día (Putla)	0.01%
María Elizet Olea González	0.01%
Fórmula Oaxaca	2.31%
Bárbara García Chávez	0.31%
José Antonio Hernández Fraguas	0.16%
Pablo Arnaud Carreño	0.01%
Sergio Bello Guerra	1.83%
Informativo 650	0.66%
Clemente García Almaraz	0.07%
Julio César Carballido	0.04%
Leonel García García	0.41%
Víctor Cruz Vázquez	0.15%
INFORMATIVO KZ	0.63%
Humberto Santos	0.02%
Ismael Ordaz Jiménez	0.01%
Martín Rosado	0.01%
Oscar Toral Rios	0.01%
Rodolfo León Aragón	0.08%
Salvador Moya	0.01%
Venustiano Gutiérrez Reyna	0.05%
Vicente Betanzos Palomec	0.01%
Víctor Rafael Gonzales Manríquez	0.43%
La Noticia y el Comentario	1.80%
Benito Hernández Vásquez	0.83%
Martín Rosado	0.03%
Oswaldo García Jarquín	0.03%
Raúl Cruz González	0.91%
La Voz de la Noticia (Pochutla)	5.82%
Alfonso Carrasco Gómez	0.34%
Álvaro Servín Olea	0.02%
Antonio Ramírez	0.01%
Armando Ordaz	0.36%
Betsy Aragón Cervantes	0.04%
Carolina Aparicio Sánchez	0.55%
Erick Estrada García	0.34%
Felipe de Jesús	0.00%
Matus Guendulain	0.00%
Gener Pineda Cervantes	0.01%
Guillermo Lavariega Cárdenas	0.44%
Hugo Castrejón Martínez	0.30%

VALORACIÓN DE LA INFORMACIÓN	PORCENTAJE (TIEMPO)
Ignacio Cuevas	0.02%
Iyari Arista	0.48%
Jesús Leyva	0.01%
José Hernández Cárdenas	0.04%
José Luis Aquino Pineda	0.03%
Juana María Reyes Fera	0.26%
Julio César Carballido	0.06%
Laureano Ambrosio Ruíz	0.01%
Leonel García García	1.42%
Olegario Giral López	0.50%
Proceso Salinas	0.04%
Roberto Salinas López	0.04%
Silviano Hernández Ruíz	0.12%
Silvino Reyes Tellez	0.01%
Stuart Hernández García	0.26%
Víctor Cruz Vázquez	0.03%
Víctor Cruz Vázquez	0.11%
LAS NOTICIAS DE LAS OCHO	3.40%
Heriberto Jiménez Vázquez	0.33%
Hita Ortiz Silva	0.25%
José Antonio Hernández Fraguas	0.03%
Manuel Gómez Martínez	1.23%
Óscar Ramírez Bolaños	0.43%
Raúl Naduvic Velasco Cruz	0.80%
Rodolfinia María Cristina Hernández Cariño	0.21%
Valdomero Bautista Zafra	0.11%
Libre Expresión (Huajuapán)	0.79%
Claudio Alavez Hernandez	0.05%
Eduardo Jaime Silva Hernández	0.07%
Javier Martín Villagómez Herrera	0.08%
Joel Bernardo Zamora Montes	0.16%
Luis Mario González Cantoral	0.05%
María Elizet Olea González	0.03%
Nancy Ramírez Sandoval	0.08%
Óscar Mejía Bravo	0.08%
Víctor Hugo Espíndola	0.20%
Matutino Radorama	1.92%
Alfonso Rule Castro	0.84%
Bárbara García Chávez	0.02%
Benito Hernández Vásquez	0.53%
Eduardo Javier Aldana Gonzáles	0.02%



Informe Semanal de Campaña de Concejales a los Ayuntamientos

Del 3 al 8 de mayo de 2016

VALORACIÓN DE LA INFORMACIÓN ACTORES POLÍTICOS

RADIO



VALORACIÓN DE LA INFORMACIÓN	PORCENTAJE (TIEMPO)
Jorge Morales Alducín	0.02%
José Antonio Hernández Fraguas	0.01%
Martín Rosado	0.18%
Oswaldo García Jarquín	0.22%
Sergio Bello Guerra	0.07%
MD Noticias (Pto. Escondido)	2.80%
Alfonso Carrasco Gómez	0.58%
Betsy Aragón Cervantes	0.03%
Carolina Aparicio Sánchez	0.86%
Fredy Gil Pineda Gopar	0.31%
Gabriel Cerón	0.81%
Gener Pineda Cervantes	0.02%
José Luis Aquino Pineda	0.02%
Juana María Reyes Feria	0.12%
Julio César Carballido	0.01%
Leonel García García	0.02%
Víctor Cruz Vázquez	0.02%
Metrópoli	5.71%
Adán López Santiago	0.76%
Alejandro López Jarquín	0.31%
Alfonso Rule Castro	0.67%
Dulce Alejandra García Morlan	0.24%
Eduardo Javier Aldana Gonzáles	0.20%
Felipe Cervantes Monroy	0.43%
Fredy Gil Pineda Gopar	0.02%
José Antonio Hernández Fraguas	0.72%
Julio Matías Méndez	0.38%
Martín Rosado	0.34%
Pablo Arnaud Carreño	0.46%
Sergio Bello Guerra	1.17%
Noti Ángel (Pto. Ángel)	1.49%
Álvaro Servín Olea	0.24%
Betsy Aragón Cervantes	0.19%
Carolina Aparicio Sánchez	0.64%
Gener Pineda Cervantes	0.22%
Roberto Salinas López	0.19%
Noticiero 97.7	4.35%
Alejandro López Jarquín	0.86%
Eduardo Jaime Silva Hernández	0.08%
José Antonio Hernández Fraguas	1.63%
Oswaldo García Jarquín	0.59%

VALORACIÓN DE LA INFORMACIÓN	PORCENTAJE (TIEMPO)
Salvador González Ilescas	0.75%
Sergio Bello Guerra	0.44%
Oro (Huatulco)	3.81%
Adán López Santiago	0.72%
Alejandro López Jarquín	0.56%
Alfonso Carrasco Gómez	0.01%
Benito Hernández Vásquez	0.05%
Betsy Aragón Cervantes	0.01%
José Antonio Hernández Fraguas	0.97%
Martín Rosado	0.02%
Olegario Giral López	0.01%
Oswaldo García Jarquín	0.76%
Sergio Bello Guerra	0.69%
Oro Noticias	5.78%
Adán López Santiago	0.81%
Alejandro López Jarquín	0.64%
Alfonso Carrasco Gómez	0.03%
Benito Hernández Vásquez	0.07%
Betsy Aragón Cervantes	0.03%
Daniel Gurrión Matías	0.05%
Hugo Jarquín	1.32%
José Antonio Hernández Fraguas	1.08%
Martín Rosado	0.08%
Olegario Giral López	0.03%
Oswaldo García Jarquín	0.78%
Raúl Castro	0.05%
Raúl Cruz González	0.04%
Sergio Bello Guerra	0.70%
Víctor Mario Reyes	0.05%
Víctor Rafael Gonzales Manríquez	0.05%
ORP Noticias (Tuxtepec)	2.85%
Adriana Onofre	0.32%
Eduardo Ximénez	0.39%
Erika Andrea Enriquez Santos	0.16%
Fernando Bautista Dávila	0.39%
Francisco Javier Niño Hernández	0.38%
José Antonio Hernández López	0.17%
Santa Mónica Romero Víctor	0.15%
Sergio Sánchez Fentanez	0.29%
Silvino Reyes Tellez	0.23%
Ulises Soto Martínez	0.35%

Informe Semanal de Campaña de Concejales a los Ayuntamientos

Del 3 al 8 de mayo de 2016

VALORACIÓN DE LA INFORMACIÓN ACTORES POLÍTICOS

RADIO



VALORACIÓN DE LA INFORMACIÓN	PORCENTAJE (TIEMPO)
PE Enlace (Pto. Escondido)	3.83%
Eleuteria Román Cuevas	0.49%
Etelberto Gómez Fuentes	0.04%
Fredy Gil Pineda Gopar	1.92%
Gabriel Cerón	0.16%
José Antonio Hernández Fraguas	0.03%
Santiago Aguilar Sánchez	1.19%
Política 360	2.41%
Alejandro López Jarquín	0.83%
Benito Hernández Vásquez	0.12%
Oswaldo García Jarquín	0.80%
Sergio Bello Guerra	0.65%
Primer Contacto (Huaquapan)	2.67%
Daniel Gurrión Matías	0.01%
Eduardo Jaime Silva Hernández	0.58%
Javier Martín Villagómez Herrera	0.10%
Joel Bernardo Zamora Montes	0.26%
José Antonio Hernández Fraguas	0.01%
José Luis Ramírez Alverdín	0.01%
Luis Mario González Cantoral	0.31%
María Elizet Olea González	0.40%
Martina Lima Clemente	0.02%
Nancy Ramírez Sandoval	0.32%
Óscar Mejía Bravo	0.14%
Sergio Bello Guerra	0.07%
Silvino Reyes Tellez	0.04%
Soledad Claudia Cortés Martínez	0.02%
Víctor Hugo Espíndola	0.38%
Puerto Ángel Informativo 360 (Pto. Ángel).	6.03%
Alfonso Carrasco Gómez	0.16%
Armando Ordaz	0.91%
Carolina Aparicio Sánchez	0.21%
Clemente García Almaraz	0.23%
Hugo Castrejón Martínez	0.20%
Iyari Arista	0.33%
Jesús Leyva	0.18%
José Luis Aquino Pineda	0.57%
Julio César Carballido	1.41%
Roberto Salinas López	0.21%
Silvino Reyes Tellez	0.13%
Víctor Cruz Vázquez	1.48%

VALORACIÓN DE LA INFORMACIÓN	PORCENTAJE (TIEMPO)
Resonancias radio	0.96%
Raúl Cruz González	0.08%
Sergio Bello Guerra	0.88%
Positiva	4.89%
BBM NOTICIAS (Salina Cruz)	0.33%
Rodolfo León Aragón	0.27%
Venustiano Gutiérrez Reyna	0.06%
Despertar (Pochutla)	0.27%
Felipe de Jesús	0.06%
Matus Guendulain	0.06%
Roberto Salinas López	0.21%
En Comentarios (Tlaxiaco)	0.43%
Heriberto Jiménez Vázquez	0.43%
Encuentro Local (Lagunas)	1.16%
Herminio Ambrosio Hernández	0.05%
Ignacio Mun Magaña	0.18%
Marco Antonio Cabello Mares	0.93%
Enlace (Huatulco)	0.01%
Eduardo Jaime Silva Hernández	0.01%
Este Día (Putla)	0.04%
Sergio Bello Guerra	0.04%
INFORMATIVO KZ	0.13%
Isaías Fragoso García	0.04%
Rodolfo León Aragón	0.07%
Venustiano Gutiérrez Reyna	0.02%
La Voz de la Noticia (Pochutla)	0.08%
Armando Ordaz	0.03%
Eduardo Jaime Silva Hernández	0.01%
Hugo Castrejón Martínez	0.04%
LAS NOTICIAS DE LAS OCHO	0.26%
Adolfo Nicolás Nicolás	0.08%
Óscar Ramírez Bolaños	0.18%
MD Noticias (Pto. Escondido)	0.24%
Hugo Castrejón Martínez	0.02%
Víctor Cruz Vázquez	0.04%
Víctor Cruz Vázquez	0.18%
Metrópolis	0.76%
Pablo Arnaud Carreño	0.76%
Noti Ángel (Pto. Ángel)	0.20%
Víctor Cruz Vázquez	0.20%
Oro Noticias	0.06%
José Antonio Hernández Fraguas	0.06%



Informe Semanal de Campaña de Concejales a los Ayuntamientos

Del 3 al 8 de mayo de 2016

VALORACIÓN DE LA INFORMACIÓN ACTORES POLÍTICOS

RADIO

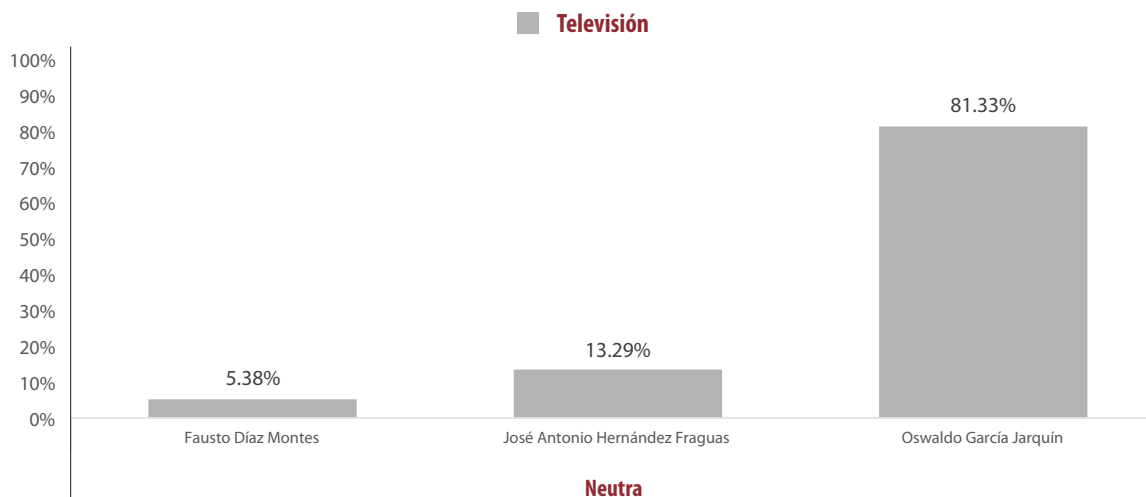


VALORACIÓN DE LA INFORMACIÓN	PORCENTAJE (TIEMPO)
ORP Noticias (Tuxtepec)	0.31%
Eduardo Ximénez	0.01%
Francisco Javier Niño Hernández	0.15%
Silvino Reyes Tellez	0.14%
PE Enlace (Pto. Escondido)	0.42%
Eleuteria Román Cuevas	0.01%
Etelberto Gómez Fuentes	0.01%
Fredy Gil Pineda Gopar	0.26%
Gabriel Cerón	0.13%
Puerto Ángel Informativo 360 (Pto. Ángel).	0.19%
Julio César Carballido	0.09%
Sergio Bello Guerra	0.04%
Víctor Cruz Vázquez	0.07%
TOTAL GENERAL	100%

Informe Semanal de Campaña de Concejales a los Ayuntamientos

Del 3 al 8 de mayo de 2016

VALORACIÓN DE LA INFORMACIÓN ACTORES POLÍTICOS TELEVISIÓN



- El tiempo total en espacios noticiosos de televisión dedicado a actores políticos fue de 5 minutos, 16 segundos, los cuales corresponden en su totalidad a la valoración de la información como **Neutra**.
- Se registró un total de 4 menciones, las cuales corresponden a la valoración de la información como **Neutra**.
- Oswaldo García Jarquín fue el actor político con más tiempo en la valoración de la información **Neutra**, registrando 4 minutos, 17 segundos; Fausto Díaz Montes fue el actor con el mayor número de menciones en información Neutra con 2.
- Cabe mencionar que Oswaldo García Jarquín es candidato a la presidencia de municipal de Oaxaca de Juárez por el partido MORENA y Fausto Díaz Montes es candidato a la presidencia municipal de Tlacolula de Matamoros por la coalición CREO.

Informe Semanal de Campaña de Concejales a los Ayuntamientos

Del 3 al 8 de mayo de 2016

VALORACIÓN DE LA INFORMACIÓN ACTORES POLÍTICOS TELEVISIÓN



VALORACIÓN DE LA INFORMACIÓN	PORCENTAJE (TIEMPO)	TIEMPO	MENCIONES
Neutra	100%	00:05:16	4
Fausto Díaz Montes	5.38%	00:00:17	2
José Antonio Hernández Fraguas	13.29%	00:00:42	1
Oswaldo García Jarquín	81.33%	00:04:17	1
TOTAL GENERAL	100%	00:05:16	4

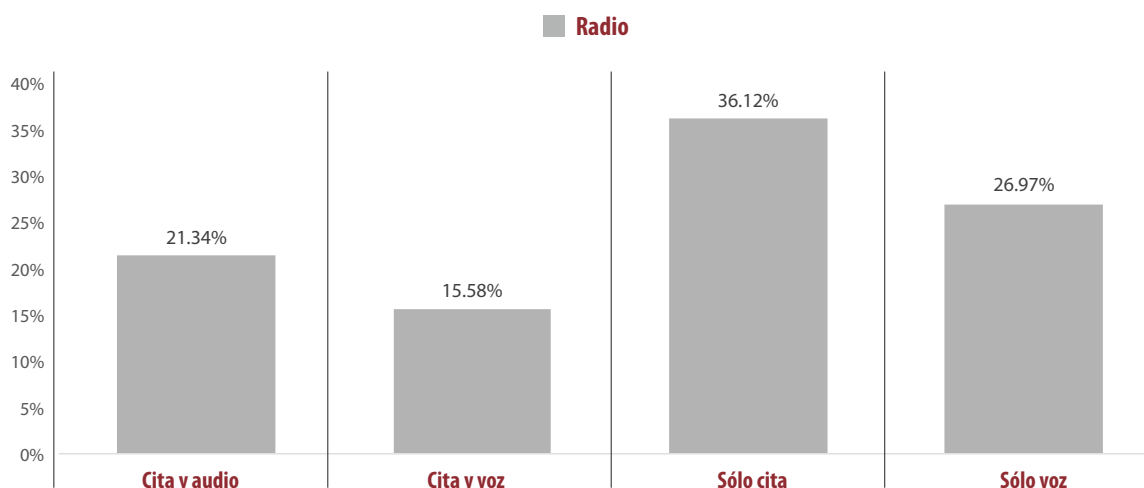
VALORACIÓN DE LA INFORMACIÓN	PORCENTAJE (TIEMPO)
Neutra	100%
HECHOS MERIDIANO	94.62%
José Antonio Hernández Fraguas	13.29%
Oswaldo García Jarquín	81.33%
INFO 7	2.22%
Fausto Díaz Montes	2.22%
NOTICIAS CORTV	3.16%
Fausto Díaz Montes	3.16%
TOTAL GENERAL	100%

Informe Semanal de Campaña de Concejales a los Ayuntamientos

Del 3 al 8 de mayo de 2016

RECURSOS TÉCNICOS POR PARTIDOS POLÍTICOS Y COALICIONES

RADIO



- El tiempo total en radio en espacios noticiosos dedicado a partidos políticos y coaliciones fue de 1 hora, 12 minutos, 52 segundos de los cuales:
- 26 minutos, 19 segundos, corresponden al recurso técnico **Sólo cita**; 19 minutos, 39 segundos a **Sólo Voz**; 15 minutos, 33 segundos a **Cita y Audio**; y 11 minutos, 21 segundos a **Cita y voz**.
- Se registraron un total de 119 menciones, de las cuales **84** corresponden al recurso técnico utilizado **Sólo cita**; 28 a **Cita y audio**; 4 a **Cita y voz**; y 3 a **Sólo voz**.
- El **PRS** fue el partido político con más tiempo en esta variable, registrando 10 minutos, 21 segundos en el recurso técnico de **Sólo Voz**; en tanto el **PRI** es el partido político que registró el mayor número de menciones con 15.
- La información detallada de esta variable podrá consultarse en la tabla, misma que incluye recursos, partidos políticos, coaliciones, porcentajes, tiempos y menciones.

Informe Semanal de Campaña de Concejales a los Ayuntamientos

Del 3 al 8 de mayo de 2016

RECURSOS TÉCNICOS POR PARTIDOS POLÍTICOS Y COALICIONES

RADIO



RECURSO TÉCNICO UTILIZADO PARA PRESENTAR LA INFORMACIÓN	PORCENTAJE (TIEMPO)	TIEMPO	MENCIONES
Cita y audio	21.34%	00:15:33	28
COALICIÓN "CREO" PAN-PRD	3.66%	00:02:40	5
COALICIÓN PRI-PVEM	0.69%	00:00:30	1
INDEPENDIENTES	3.73%	00:02:43	4
MORENA	2.29%	00:01:40	4
PAN	3.66%	00:02:40	2
PANAL	0.23%	00:00:10	1
PRD	1.83%	00:01:20	1
PRI	1.14%	00:00:50	3
PRS	0.91%	00:00:40	2
PSD	0.46%	00:00:20	2
PT	1.83%	00:01:20	1
PUP	0.69%	00:00:30	1
PVEM	0.23%	00:00:10	1
Cita y voz	15.58%	00:11:21	4
COALICIÓN PRI-PVEM	1.03%	00:00:45	1
PANAL	4.35%	00:03:10	1
PRS	1.53%	00:01:07	1
PT	8.67%	00:06:19	1
Sólo cita	36.12%	00:26:19	84
COALICIÓN "CREO" PAN-PRD	7.75%	00:05:39	13
COALICIÓN PRI-PVEM	0.62%	00:00:27	3
COALICIÓN PRI-PVEM-PANAL	0.53%	00:00:23	2
INDEPENDIENTES	1.05%	00:00:46	4
MC	1.97%	00:01:26	9
MORENA	1.21%	00:00:53	6
PAN	4.14%	00:03:01	3
PANAL	1.78%	00:01:18	7
PRD	3.64%	00:02:39	6
PRI	9.40%	00:06:51	15
PRS	0.43%	00:00:19	3
PSD	1.03%	00:00:45	3
PT	2.22%	00:01:37	8
PUP	0.34%	00:00:15	2
Sólo voz	26.97%	00:19:39	3
MORENA	5.72%	00:04:10	1
PRI	7.04%	00:05:08	1
PRS	14.20%	00:10:21	1
TOTAL GENERAL	100%	01:12:52	119

Informe Semanal de Campaña de Concejales a los Ayuntamientos

Del 3 al 8 de mayo de 2016

RECURSOS TÉCNICOS POR PARTIDOS POLÍTICOS Y COALICIONES

RADIO



RECURSO TÉCNICO UTILIZADO PARA PRESENTAR LA INFORMACIÓN	PORCENTAJE (TIEMPO)
Cita y audio	21.34%
Despertar (Pochutla)	8.23%
COALICIÓN "CREO" PAN-PRD	1.83%
MORENA	0.69%
PAN	3.66%
PRD	1.83%
PRS	0.23%
En Comentarios (Tlaxiaco)	0.91%
COALICIÓN PRI-PVEM	0.69%
PSD	0.23%
Encuentro Local (Lagunas)	0.23%
COALICIÓN "CREO" PAN-PRD	0.23%
Este Día (Putla)	1.88%
COALICIÓN "CREO" PAN-PRD	0.69%
INDEPENDIENTES	1.19%
La Voz de la Noticia (Pochutla)	1.83%
INDEPENDIENTES	0.23%
MORENA	0.91%
PUP	0.69%
MD Noticias (Pto. Escondido)	0.69%
COALICIÓN "CREO" PAN-PRD	0.69%
Noti Ángel (Pto. Ángel)	3.20%
PRI	0.69%
PRS	0.69%
PT	1.83%
ORP Noticias (Tuxtepec)	2.08%
COALICIÓN "CREO" PAN-PRD	0.23%
INDEPENDIENTES	1.40%
PRI	0.23%
PVEM	0.23%
PE Enlace (Pto. Escondido)	0.23%
PRI	0.23%
Puerto Ángel Informativo 360 (Pto. Ángel).	2.06%
INDEPENDIENTES	0.91%
MORENA	0.69%
PANAL	0.23%
PSD	0.23%
Cita y voz	15.58%
LAS NOTICIAS DE LAS OCHO	1.03%
COALICIÓN PRI-PVEM	1.03%
Libre Expresión (Huaquapan)	8.67%
PT	8.67%

RECURSO TÉCNICO UTILIZADO PARA PRESENTAR LA INFORMACIÓN	PORCENTAJE (TIEMPO)
ORP Noticias (Tuxtepec)	4.35%
PANAL	4.35%
Primer Contacto (Huaquapan)	1.53%
PRS	1.53%
Sólo cita	36.12%
BBM NOTICIAS (Salina Cruz)	0.98%
PRD	0.98%
Despertar (Pochutla)	1.88%
MC	0.27%
MORENA	0.11%
PAN	0.23%
PRD	0.23%
PRI	0.37%
PRS	0.32%
PT	0.23%
PUP	0.11%
Encuentro Local (Lagunas)	3.04%
COALICIÓN "CREO" PAN-PRD	0.41%
COALICIÓN PRI-PVEM-PANAL	0.30%
MC	0.25%
MORENA	0.25%
PANAL	0.23%
PRI	1.35%
PSD	0.25%
Enlace (Huatulco)	0.64%
COALICIÓN "CREO" PAN-PRD	0.11%
MC	0.21%
PANAL	0.21%
PRI	0.11%
Este Día (Putla)	0.39%
COALICIÓN "CREO" PAN-PRD	0.11%
PT	0.27%
INFORMATIVO KZ	2.08%
PRD	2.08%
La Voz de la Noticia (Pochutla)	4.09%
COALICIÓN PRI-PVEM	0.23%
MC	0.09%
PRD	0.23%
PRI	3.32%
PSD	0.23%
LAS NOTICIAS DE LAS OCHO	2.06%
COALICIÓN PRI-PVEM	0.11%



Informe Semanal de Campaña de Concejales a los Ayuntamientos

Del 3 al 8 de mayo de 2016

RECURSOS TÉCNICOS POR PARTIDOS POLÍTICOS Y COALICIONES

RADIO



RECURSO TÉCNICO UTILIZADO PARA PRESENTAR LA INFORMACIÓN	PORCENTAJE (TIEMPO)
MC	0.39%
MORENA	0.23%
PANAL	0.11%
PRD	0.11%
PSD	0.55%
PT	0.55%
Libre Expresión (Huaquapan)	1.88%
COALICIÓN "CREO" PAN-PRD	0.27%
COALICIÓN PRI-PVEM	0.27%
COALICIÓN PRI-PVEM-PANAL	0.23%
INDEPENDIENTES	0.27%
MC	0.27%
MORENA	0.27%
PT	0.27%
MD Noticias (Pto. Escondido)	3.48%
COALICIÓN "CREO" PAN-PRD	0.23%
MC	0.14%
PRI	3.11%
Metrópolis	1.30%
PANAL	0.82%
PT	0.48%
Noti Ángel (Pto. Ángel)	0.57%
MC	0.23%
PRI	0.11%
PUP	0.23%
Noticiero 97.7	1.03%
PAN	1.03%
Oro (Huatulco)	4.32%
COALICIÓN "CREO" PAN-PRD	0.11%

RECURSO TÉCNICO UTILIZADO PARA PRESENTAR LA INFORMACIÓN	PORCENTAJE (TIEMPO)
PAN	2.88%
PRI	1.03%
PT	0.30%
ORP Noticias (Tuxtepec)	0.89%
COALICIÓN "CREO" PAN-PRD	0.21%
INDEPENDIENTES	0.27%
MC	0.11%
MORENA	0.11%
PANAL	0.18%
Primer Contacto (Huaquapan)	4.12%
COALICIÓN "CREO" PAN-PRD	3.66%
INDEPENDIENTES	0.23%
MORENA	0.23%
Puerto Ángel Informativo 360 (Pto. Ángel).	3.36%
COALICIÓN "CREO" PAN-PRD	2.63%
INDEPENDIENTES	0.27%
PANAL	0.23%
PRS	0.11%
PT	0.11%
Sólo voz	26.97%
Encuentro Local (Lagunas)	14.20%
PRS	14.20%
La Voz de la Noticia (Pochutla)	7.04%
PRI	7.04%
Noti Ángel (Pto. Ángel)	5.72%
MORENA	5.72%
TOTAL GENERAL	100%

Informe Semanal de Campaña de Concejales a los Ayuntamientos

Del 3 al 8 de mayo de 2016

RECURSOS TÉCNICOS POR **PARTIDOS POLÍTICOS Y COALICIONES** **TELEVISIÓN**



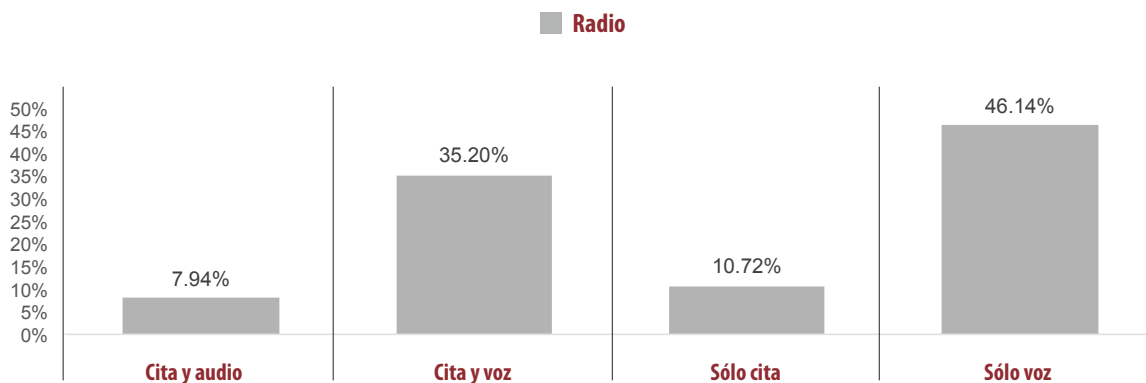
EN ESTA VARIABLE NO SE REGISTRÓ TIEMPO O MENCIÓN PARA NINGÚN PARTIDO POLÍTICO O COALICIÓN EN TELEVISIÓN.

Informe Semanal de Campaña de Concejales a los Ayuntamientos

Del 3 al 8 de mayo de 2016

RECURSOS TÉCNICOS POR ACTORES POLÍTICOS

RADIO



- El tiempo total en espacios noticiosos de radio dedicado a actores políticos fue de 22 horas, 58 minutos, 49 segundos, de los cuales:
- 10 horas, 36 minutos, 9 segundos corresponden al recurso técnico **Sólo Voz**; 8 horas, 5 minutos, 22 segundos a **Cita y voz**; 2 horas, 27 minutos, 49 segundos a **Sólo Cita**; y 1 hora, 49 minutos, 29 segundos a **Cita y Audio**.
- Se registró un total de **521** menciones, de las cuales:
- **282** corresponden al recurso técnico utilizado de **Solo Cita**; 101 al recurso **Cita y Voz**; 83 al recurso de **Sólo Voz**; y 55 al recurso de **Cita y Audio**.
- **Sergio Bello Guerra** fue el actor político con más tiempo y con el mayor número de menciones en esta variable registrando 1 hora, 14 minutos, 31 segundos y 7 menciones con el recurso técnico **Sólo Voz**.
- La información detallada de esta variable podrá consultarse en la tabla, misma que incluye recursos, actores políticos, espacios noticiosos, porcentajes, tiempos y menciones.

Informe Semanal de Campaña de Concejales a los Ayuntamientos

Del 3 al 8 de mayo de 2016

RECURSOS TÉCNICOS POR ACTORES POLÍTICOS

RADIO



RECURSO TÉCNICO UTILIZADO PARA PRESENTAR LA INFORMACIÓN	PORCENTAJE (TIEMPO)	TIEMPO	MENCIONES
Cita y audio	7.94%	01:49:29	55
Adolfo Nicolás Nicolás	0.08%	00:01:05	1
Alejandro López Jarquín	0.25%	00:03:24	1
Alfonso Carrasco Gómez	0.15%	00:02:00	1
Armando Ordaz	0.03%	00:00:28	1
Benito Hernández Vásquez	0.12%	00:01:40	1
Carolina Aparicio Sánchez	0.18%	00:02:25	1
Dulce Alejandra García Morlan	0.24%	00:03:20	1
Eduardo Jaime Silva Hernández	0.27%	00:03:40	4
Eleuteria Román Cuevas	0.04%	00:00:32	2
Etelberto Gómez Fuentes	0.05%	00:00:40	2
Fernando Bautista Dávila	0.01%	00:00:10	1
Francisco Javier Niño Hernández	0.15%	00:02:05	1
Fredy Gil Pineda Gopar	0.26%	00:03:38	3
Gabriel Cerón	0.16%	00:02:15	2
Heriberto Jiménez Vázquez	0.44%	00:06:05	2
Ignacio Mun Magaña	0.18%	00:02:32	1
Isaías Fragoso García	0.08%	00:01:04	2
José Antonio Hernández Fraguas	1.44%	00:19:53	5
José Luis Aquino Pineda	0.86%	00:11:50	1
Julio César Carballido	0.09%	00:01:11	1
Leonel García García	0.01%	00:00:10	1
Marco Antonio Cabello Mares	0.11%	00:01:30	1
Nancy Ramírez Sandoval	0.05%	00:00:43	1
Óscar Ramírez Bolaños	0.36%	00:05:00	2
Oswaldo García Jarquín	0.38%	00:05:15	2
Raúl Naduvic Velasco Cruz	0.12%	00:01:43	1
Roberto Salinas López	0.21%	00:02:54	1
Rodolfo León Aragón	0.02%	00:00:15	1
Salvador González Illescas	0.35%	00:04:49	1
Sergio Bello Guerra	0.77%	00:10:36	4
Silvino Reyes Tellez	0.14%	00:01:59	3
Víctor Cruz Vázquez	0.20%	00:02:43	1
Víctor Cruz Vázquez	0.14%	00:01:55	2
Cita y voz	35.20%	08:05:22	101
Adán López Santiago	1.48%	00:20:23	2
Adriana Onofre	0.18%	00:02:28	1
Alejandro López Jarquín	4.05%	00:55:53	7
Alfonso Rule Castro	1.90%	00:26:08	2
Álvaro Servín Olea	0.24%	00:03:18	1
Armando Ordaz	0.37%	00:05:10	1
Bárbara García Chávez	0.31%	00:04:13	1
Benito Hernández Vásquez	1.36%	00:18:46	2
Betsy Aragón Cervantes	1.11%	00:15:20	4

Informe Semanal de Campaña de Concejales a los Ayuntamientos

Del 3 al 8 de mayo de 2016

RECURSOS TÉCNICOS POR ACTORES POLÍTICOS

RADIO



RECURSO TÉCNICO UTILIZADO PARA PRESENTAR LA INFORMACIÓN	PORCENTAJE (TIEMPO)	TIEMPO	MENCIONES
Carolina Aparicio Sánchez	0.34%	00:04:43	2
Eduardo Ximénez	0.39%	00:05:26	3
Eleuteria Román Cuevas	0.08%	00:01:10	1
Erika Andrea Enriquez Santos	0.16%	00:02:14	1
Fernando Bautista Dávila	0.38%	00:05:13	2
Francisco Javier Niño Hernández	0.37%	00:05:09	3
Fredy Gil Pineda Gopar	0.52%	00:07:10	2
Guillermo Lavariega Cárdenas	0.17%	00:02:20	1
Heriberto Jiménez Vázquez	0.58%	00:08:03	2
Hita Ortíz Silva	0.10%	00:01:25	1
Hugo Castrejón Martínez	0.10%	00:01:25	1
Hugo Jarquín	3.52%	00:48:34	4
Ignacio Mun Magaña	0.14%	00:01:55	1
Joel Bernardo Zamora Montes	0.26%	00:03:31	2
José Antonio Hernández Fraguas	1.34%	00:18:26	3
José Antonio Hernández López	0.17%	00:02:19	1
José Luis Aquino Pineda	0.57%	00:07:55	1
Julio César Carballido	0.23%	00:03:11	1
Luis Mario González Cantoral	0.25%	00:03:26	1
Manuel Gómez Martínez	0.99%	00:13:40	3
Manuel Medina Ruíz	0.33%	00:04:33	1
Marco Antonio Cabello Mares	0.09%	00:01:17	1
María Elizet Olea González	0.40%	00:05:29	3
Martín Rosado	3.39%	00:46:41	6
Nancy Ramírez Sandoval	0.19%	00:02:34	1
Óscar Mejía Bravo	0.08%	00:01:09	1
Óscar Ramírez Bolaños	0.22%	00:03:05	1
Oswaldo García Jarquín	1.53%	00:21:09	2
Pablo Arnaud Carreño	0.76%	00:10:26	1
Raúl Naduvic Velasco Cruz	0.63%	00:08:45	3
Roberto Salinas López	0.08%	00:01:03	1
Rodolfinia María Cristina Hernández Cariño	0.92%	00:12:38	2
Salvador González Ilescas	0.40%	00:05:32	1
Santa Mónica Romero Víctor	0.15%	00:02:03	1
Santiago Aguilar Sánchez	0.08%	00:01:10	1
Sergio Bello Guerra	1.90%	00:26:11	5
Sergio Sánchez Fentanez	0.29%	00:04:01	2
Silvino Reyes Tellez	0.21%	00:02:56	2
Ulises Soto Martínez	0.34%	00:04:43	3
Valdomero Bautista Zafra	0.11%	00:01:33	1
Víctor Cruz Vázquez	0.15%	00:02:00	1
Víctor Cruz Vázquez	0.83%	00:11:30	2
Víctor Hugo Espíndola	0.44%	00:06:00	2

Informe Semanal de Campaña de Concejales a los Ayuntamientos

Del 3 al 8 de mayo de 2016

RECURSOS TÉCNICOS POR ACTORES POLÍTICOS

RADIO



RECURSO TÉCNICO UTILIZADO PARA PRESENTAR LA INFORMACIÓN	PORCENTAJE (TIEMPO)	TIEMPO	MENCIONES
Sólo cita	10.72%	02:27:49	282
Adán López Santiago	0.11%	00:01:35	2
Adriana Onofre	0.15%	00:02:00	1
Alejandro López Jarquín	0.04%	00:00:30	1
Alfonso Carrasco Gómez	0.28%	00:03:54	8
Álvaro Servín Olea	0.02%	00:00:16	2
Antonio Ramírez	0.01%	00:00:08	2
Armando Ordaz	0.06%	00:00:53	3
Bárbara García Chávez	0.02%	00:00:18	1
Benito Hernández Vásquez	0.12%	00:01:40	2
Betsy Aragón Cervantes	0.29%	00:04:02	13
Carolina Aparicio Sánchez	0.33%	00:04:32	7
Cástulo Escobedo Lucas	0.03%	00:00:23	1
Claudio Alavez Hernandez	0.05%	00:00:40	1
Clemente García Almaraz	0.09%	00:01:18	2
Daniel Gurrión Matías	0.19%	00:02:39	3
Eduardo Jaime Silva Hernández	0.48%	00:06:34	7
Eduardo Javier Aldana Gonzáles	0.02%	00:00:18	1
Eduardo Ximénez	0.01%	00:00:12	1
Erick Estrada García	0.05%	00:00:40	2
Felipe de Jesús Matus Guendulain	0.06%	00:00:53	2
Francisco Ángel Maldonado Martínez	0.21%	00:02:53	2
Francisco Javier Niño Hernández	0.01%	00:00:09	1
Fredy Gil Pineda Gopar	0.32%	00:04:21	7
Gabriel Cerón	0.27%	00:03:40	2
Gener Pineda Cervantes	0.03%	00:00:28	2
Gloria Sánchez López	0.14%	00:01:55	1
Guillermo Lavariega Cárdenas	0.32%	00:04:25	7
Heriberto Jiménez Vázquez	0.17%	00:02:22	3
Herminio Ambrosio Hernández	0.25%	00:03:26	3
Hita Ortíz Silva	0.33%	00:04:30	6
Hugo Castrejón Martínez	0.14%	00:01:52	7
Hugo Jarquín	0.06%	00:00:47	1
Humberto Santos	0.02%	00:00:15	1
Ignacio Cuevas	0.02%	00:00:20	1
Ignacio Mun Magaña	0.03%	00:00:23	1
Ismael Ordaz Jiménez	0.01%	00:00:06	1
Iyari Arista	0.01%	00:00:10	1
Javier Martín Villagómez Herrera	0.18%	00:02:28	6
Javier Santos Candelaria	0.04%	00:00:36	2
Jesús Calderón Avendaño	0.02%	00:00:13	1
Jesús Leyva	0.01%	00:00:08	2
Joel Bernardo Zamora Montes	0.17%	00:02:19	5
Jorge García Morales	0.03%	00:00:23	1

Informe Semanal de Campaña de Concejales a los Ayuntamientos

Del 3 al 8 de mayo de 2016

RECURSOS TÉCNICOS POR ACTORES POLÍTICOS

RADIO



RECURSO TÉCNICO UTILIZADO PARA PRESENTAR LA INFORMACIÓN	PORCENTAJE (TIEMPO)	TIEMPO	MENCIONES
Jorge Morales Alducín	0.02%	00:00:18	1
José Antonio Hernández Fraguas	0.47%	00:06:28	15
José Hernández Cárdenas	0.22%	00:03:04	6
José Luis Aquino Pineda	0.25%	00:03:23	6
José Luis Ramírez Alverdín	0.01%	00:00:07	1
Juana María Reyes Feria	0.38%	00:05:16	4
Julio César Carballido	0.11%	00:01:35	5
Julio César Díaz Avendaño	0.11%	00:01:35	2
Laureano Ambrosio Ruíz	0.01%	00:00:08	2
Leonel García García	0.07%	00:00:55	4
Luis Mario González Cantoral	0.12%	00:01:36	4
Manuel Gómez Martínez	0.09%	00:01:14	1
Marco Antonio Cabello Mares	0.12%	00:01:43	4
María Elizet Olea González	0.05%	00:00:40	2
Martín Rosado	0.24%	00:03:15	7
Martina Lima Clemente	0.02%	00:00:18	1
Nancy Ramírez Sandoval	0.16%	00:02:13	6
Olegario Giral López	0.44%	00:06:06	7
Orlando Estudillo Márquez	0.03%	00:00:23	1
Óscar Mejía Bravo	0.22%	00:02:58	6
Óscar Ramírez Bolaños	0.03%	00:00:26	2
Oscar Toral Rios	0.01%	00:00:06	1
Oswaldo García Jarquín	0.17%	00:02:23	5
Pablo Arnaud Carreño	0.01%	00:00:09	1
Proceso Salinas	0.04%	00:00:30	2
Raúl Beristain Espinoza	0.01%	00:00:09	1
Raúl Castro	0.05%	00:00:38	1
Raúl Cruz González	0.12%	00:01:42	2
Raúl Naduvic Velasco Cruz	0.07%	00:01:00	3
Roberto Salinas López	0.28%	00:03:55	4
Rodolfinia María Cristina Hernández Cariño	0.01%	00:00:06	1
Rodolfo León Aragón	0.47%	00:06:29	11
Salvador Moya	0.01%	00:00:06	1
Santiago Aguilar Sánchez	0.02%	00:00:20	1
Sergio Bello Guerra	0.12%	00:01:42	3
Silvino Reyes Tellez	0.10%	00:01:24	6
Soledad Claudia Cortés Martinez	0.02%	00:00:18	1
Stuart Hernández García	0.08%	00:01:10	3
Ulises Soto Martínez	0.01%	00:00:10	1
Venustiano Gutiérrez Reyna	0.10%	00:01:22	7
Vicente Betanzos Palomec	0.01%	00:00:11	1
Víctor Cruz Vázquez	0.06%	00:00:52	2
Víctor Cruz Vázquez	0.32%	00:04:25	5
Víctor Hugo Espíndola	0.14%	00:01:58	3

Informe Semanal de Campaña de Concejales a los Ayuntamientos

Del 3 al 8 de mayo de 2016

RECURSOS TÉCNICOS POR ACTORES POLÍTICOS

RADIO



RECURSO TÉCNICO UTILIZADO PARA PRESENTAR LA INFORMACIÓN	PORCENTAJE (TIEMPO)	TIEMPO	MENTIONES
Víctor Mario Reyes	0.05%	00:00:38	1
Víctor Rafael Gonzales Manríquez	0.06%	00:00:51	2
Sólo voz	46.14%	10:36:09	83
Adán López Santiago	0.70%	00:09:40	1
Alejandro López Jarquín	0.56%	00:07:40	1
Alfonso Carrasco Gómez	1.60%	00:22:07	3
Alfonso Rule Castro	0.67%	00:09:16	1
Armando Ordaz	0.82%	00:11:21	3
Betsy Aragón Cervantes	1.44%	00:19:49	2
Carolina Aparicio Sánchez	1.58%	00:21:47	3
Clemente García Almaraz	0.20%	00:02:49	1
Eduardo Javier Aldana Gonzáles	0.20%	00:02:46	1
Eleuteria Román Cuevas	0.38%	00:05:11	1
Erick Estrada García	0.29%	00:04:01	2
Felipe Cervantes Monroy	0.43%	00:05:58	1
Felipe de Jesús Matus Guendulain	0.27%	00:03:45	1
Fredy Gil Pineda Gopar	1.47%	00:20:17	1
Gabriel Cerón	0.67%	00:09:16	1
Gener Pineda Cervantes	0.22%	00:03:02	1
Guillermo Lavariega Cárdenas	0.84%	00:11:33	2
Heriberto Jiménez Vázquez	1.61%	00:22:10	1
Hita Ortiz Silva	1.01%	00:13:59	1
Hugo Castrejón Martínez	1.22%	00:16:49	3
Iyari Arista	0.80%	00:11:01	2
Jesús Leyva	0.18%	00:02:29	1
José Antonio Hernández Fraguas	3.95%	00:54:24	4
José Luis Aquino Pineda	0.51%	00:07:00	2
Julio César Carballido	1.18%	00:16:14	4
Julio Matías Méndez	0.38%	00:05:17	1
Leonel García García	1.81%	00:24:57	2
Manuel Gómez Martínez	0.15%	00:02:07	1
Marco Antonio Cabello Mares	0.75%	00:10:21	1
Martín Rosado	0.65%	00:09:00	2
Olegario Giral López	2.27%	00:31:21	4
Óscar Ramírez Bolaños	1.61%	00:22:10	1
Oswaldo García Jarquín	1.13%	00:15:33	2
Pablo Arnaud Carreño	0.46%	00:06:23	1
Proceso Salinas	1.41%	00:19:24	2
Raúl Cruz González	0.91%	00:12:36	1

Informe Semanal de Campaña de Concejales a los Ayuntamientos

Del 3 al 8 de mayo de 2016

RECURSOS TÉCNICOS POR ACTORES POLÍTICOS

RADIO



RECURSO TÉCNICO UTILIZADO PARA PRESENTAR LA INFORMACIÓN	PORCENTAJE (TIEMPO)	TIEMPO	MENCIONES
Roberto Salinas López	0.73%	00:10:03	3
Rodolfo León Aragón	0.26%	00:03:35	1
Santiago Aguilar Sánchez	1.08%	00:14:55	1
Sergio Bello Guerra	5.40%	01:14:31	7
Silviano Hernández Ruíz	0.12%	00:01:36	1
Silvino Reyes Tellez	0.10%	00:01:19	1
Stuart Hernández García	1.62%	00:22:22	2
Venustiano Gutiérrez Reyna	1.41%	00:19:25	3
Víctor Cruz Vázquez	0.65%	00:08:58	1
Víctor Rafael Gonzales Manríquez	0.43%	00:05:52	1
TOTAL GENERAL	100%	22:58:49	521

Informe Semanal de Campaña de Concejales a los Ayuntamientos

Del 3 al 8 de mayo de 2016

RECURSOS TÉCNICOS POR ACTORES POLÍTICOS

RADIO



RECURSO TÉCNICO UTILIZADO PARA PRESENTAR LA INFORMACIÓN	PORCENTAJE (TIEMPO)
Cita y audio	7.94%
Adiario Radio	0.25%
Alejandro López Jarquín	0.25%
Despertar (Pochutla)	1.40%
Alfonso Carrasco Gómez	0.15%
Carolina Aparicio Sánchez	0.18%
José Luis Aquino Pineda	0.86%
Leonel García García	0.01%
Roberto Salinas López	0.21%
En Comentarios (Tlaxiaco)	0.43%
Heriberto Jiménez Vázquez	0.43%
Encuentro Local (Lagunas)	0.29%
Ignacio Mun Magaña	0.18%
Marco Antonio Cabello Mares	0.11%
Enlace (Huatulco)	0.01%
Eduardo Jaime Silva Hernández	0.01%
Este Día (Putla)	0.04%
Sergio Bello Guerra	0.04%
Fórmula Oaxaca	0.16%
José Antonio Hernández Fraguas	0.16%
INFORMATIVO KZ	0.10%
Isaías Fragoso García	0.08%
Rodolfo León Aragón	0.02%
La Voz de la Noticia (Pochutla)	0.11%
Armando Ordaz	0.03%
Eduardo Jaime Silva Hernández	0.01%
Víctor Cruz Vázquez	0.07%
LAS NOTICIAS DE LAS OCHO	0.58%
Adolfo Nicolás Nicolás	0.08%
Heriberto Jiménez Vázquez	0.01%
Óscar Ramírez Bolaños	0.36%
Raúl Naduvic Velasco Cruz	0.12%
Matutino Radorama	0.22%
Oswaldo García Jarquín	0.22%
Metrópoli	0.24%
Dulce Alejandra García Morlan	0.24%
Noti Ángel (Pto. Ángel)	0.20%
Víctor Cruz Vázquez	0.20%
Noticiero 97.7	1.80%
Eduardo Jaime Silva Hernández	0.08%
José Antonio Hernández Fraguas	1.21%
Oswaldo García Jarquín	0.16%
Salvador González Ilescas	0.35%
Oro (Huatulco)	0.05%
José Antonio Hernández Fraguas	0.01%

RECURSO TÉCNICO UTILIZADO PARA PRESENTAR LA INFORMACIÓN	PORCENTAJE (TIEMPO)
Sergio Bello Guerra	0.04%
Oro Noticias	0.06%
José Antonio Hernández Fraguas	0.06%
ORP Noticias (Tuxtepec)	0.31%
Fernando Bautista Dávila	0.01%
Francisco Javier Niño Hernández	0.15%
Silvino Reyes Tellez	0.14%
PE Enlace (Pto. Escondido)	0.51%
Eleuteria Román Cuevas	0.04%
Etelberto Gómez Fuentes	0.05%
Fredy Gil Pineda Gopar	0.26%
Gabriel Cerón	0.16%
Politica 360	0.77%
Benito Hernández Vásquez	0.12%
Sergio Bello Guerra	0.65%
Primer Contacto (Huaquapan)	0.22%
Eduardo Jaime Silva Hernández	0.17%
Nancy Ramírez Sandoval	0.05%
Puerto Ángel Informativo 360 (Pto. Ángel).	0.19%
Julio César Carballido	0.09%
Sergio Bello Guerra	0.04%
Víctor Cruz Vázquez	0.07%
Cita y voz	35.20%
Adiario Radio	4.43%
Alejandro López Jarquín	0.41%
Hugo Jarquín	0.76%
Manuel Medina Ruíz	0.33%
Martín Rosado	2.94%
Despertar (Pochutla)	0.82%
Betsy Aragón Cervantes	0.47%
Guillermo Lavariaga Cárdenas	0.17%
Hugo Castrejón Martínez	0.10%
Roberto Salinas López	0.08%
En Comentarios (Tlaxiaco)	1.14%
Heriberto Jiménez Vázquez	0.43%
Rodolfinia María Cristina Hernández Cariño	0.71%
Encuentro Local (Lagunas)	0.23%
Ignacio Mun Magaña	0.14%
Marco Antonio Cabello Mares	0.09%
Enlace (Huatulco)	0.45%
Betsy Aragón Cervantes	0.45%
Enlace Radorama	3.51%
Alejandro López Jarquín	1.01%
Alfonso Rule Castro	1.06%
Hugo Jarquín	1.45%

Informe Semanal de Campaña de Concejales a los Ayuntamientos

Del 3 al 8 de mayo de 2016

RECURSOS TÉCNICOS POR ACTORES POLÍTICOS

RADIO



RECURSO TÉCNICO UTILIZADO PARA PRESENTAR LA INFORMACIÓN	PORCENTAJE (TIEMPO)
Fórmula Oaxaca	0.95%
Bárbara García Chávez	0.31%
Sergio Bello Guerra	0.65%
Informativo 650	0.15%
Víctor Cruz Vázquez	0.15%
La Noticia y el Comentario	0.83%
Benito Hernández Vásquez	0.83%
LAS NOTICIAS DE LAS OCHO	2.43%
Heriberto Jiménez Vázquez	0.15%
Hita Ortiz Silva	0.10%
Manuel Gómez Martínez	0.99%
Óscar Ramírez Bolaños	0.22%
Raúl Naduvic Velasco Cruz	0.63%
Rodolfinia María Cristina Hernández Cariño	0.21%
Valdomero Bautista Zafra	0.11%
Libre Expresión (Huaquapan)	0.25%
Joel Bernardo Zamora Montes	0.10%
Víctor Hugo Espíndola	0.16%
Matutino Radiorama	1.56%
Alfonso Rule Castro	0.84%
Benito Hernández Vásquez	0.53%
Martín Rosado	0.18%
MD Noticias (Pto. Escondido)	0.26%
Carolina Aparicio Sánchez	0.18%
Fredy Gil Pineda Gopar	0.07%
Metrópoli	2.19%
Adán López Santiago	0.76%
Alejandro López Jarquín	0.31%
José Antonio Hernández Fraguas	0.02%
Martín Rosado	0.26%
Pablo Arnaud Carreño	0.76%
Sergio Bello Guerra	0.08%
Noti Ángel (Pto. Ángel)	0.59%
Álvaro Servín Olea	0.24%
Betsy Aragón Cervantes	0.19%
Carolina Aparicio Sánchez	0.16%
Noticiero 97.7	2.05%
Alejandro López Jarquín	0.86%
José Antonio Hernández Fraguas	0.38%
Salvador González Ilescas	0.40%
Sergio Bello Guerra	0.41%
Oro Noticias	5.05%
Adán López Santiago	0.72%
Alejandro López Jarquín	0.64%
Hugo Jarquín	1.32%

RECURSO TÉCNICO UTILIZADO PARA PRESENTAR LA INFORMACIÓN	PORCENTAJE (TIEMPO)
José Antonio Hernández Fraguas	0.94%
Oswaldo García Jarquín	0.74%
Sergio Bello Guerra	0.70%
ORP Noticias (Tuxtepec)	2.65%
Adriana Onofre	0.18%
Eduardo Ximénez	0.39%
Erika Andrea Enriquez Santos	0.16%
Fernando Bautista Dávila	0.38%
Francisco Javier Niño Hernández	0.37%
José Antonio Hernández López	0.17%
Santa Mónica Romero Víctor	0.15%
Sergio Sánchez Fentanez	0.29%
Silvino Reyes Tellez	0.21%
Ulises Soto Martínez	0.34%
PE Enlace (Pto. Escondido)	0.62%
Eleuteria Román Cuevas	0.08%
Fredy Gil Pineda Gopar	0.45%
Santiago Aguilar Sánchez	0.08%
Política 360	1.63%
Alejandro López Jarquín	0.83%
Oswaldo García Jarquín	0.80%
Primer Contacto (Huaquapan)	1.42%
Joel Bernardo Zamora Montes	0.16%
Luis Mario González Cantoral	0.25%
María Elizet Olea González	0.40%
Nancy Ramírez Sandoval	0.19%
Óscar Mejía Bravo	0.08%
Sergio Bello Guerra	0.07%
Víctor Hugo Espíndola	0.28%
Puerto Ángel Informativo 360 (Pto. Ángel).	2.01%
Armando Ordaz	0.37%
José Luis Aquino Pineda	0.57%
Julio César Carballido	0.23%
Víctor Cruz Vázquez	0.83%
Sólo cita	10.72%
BBM NOTICIAS (Salina Cruz)	0.34%
Rodolfo León Aragón	0.31%
Venustiano Gutiérrez Reyna	0.04%
Despertar (Pochutla)	1.36%
Alfonso Carrasco Gómez	0.02%
Betsy Aragón Cervantes	0.18%
Felipe de Jesús Matus Guendulain	0.06%
Guillermo Lavariega Cárdenas	0.28%
Hugo Castrejón Martínez	0.05%
José Hernández Cárdenas	0.19%

Informe Semanal de Campaña de Concejales a los Ayuntamientos

Del 3 al 8 de mayo de 2016

RECURSOS TÉCNICOS POR ACTORES POLÍTICOS

RADIO



RECURSO TÉCNICO UTILIZADO PARA PRESENTAR LA INFORMACIÓN	PORCENTAJE (TIEMPO)
José Luis Aquino Pineda	0.02%
Leonel García García	0.03%
Olegario Giral López	0.30%
Roberto Salinas López	0.25%
En Comentarios (Tlaxiaco)	0.20%
Heriberto Jiménez Vázquez	0.01%
Hita Ortiz Silva	0.18%
Óscar Ramírez Bolaños	0.01%
Rodolfinia María Cristina Hernández Cariño	0.01%
Encuentro	0.37%
Daniel Gurrión Matías	0.14%
Fredy Gil Pineda Gopar	0.04%
Gloria Sánchez López	0.14%
Hugo Jarquín	0.06%
Encuentro Local (Lagunas)	0.66%
Cástulo Escobedo Lucas	0.03%
Fredy Gil Pineda Gopar	0.02%
Herminio Ambrosio Hernández	0.25%
Ignacio Mun Magaña	0.03%
Javier Santos Candelaria	0.04%
Jesús Calderón Avendaño	0.02%
Julio César Díaz Avendaño	0.11%
Marco Antonio Cabello Mares	0.12%
Orlando Estudillo Márquez	0.03%
Enlace (Huatulco)	0.39%
Betsy Aragón Cervantes	0.01%
José Antonio Hernández Fraguas	0.16%
Olegario Giral López	0.08%
Raúl Beristain Espinoza	0.01%
Raúl Naduvic Velasco Cruz	0.04%
Rodolfo León Aragón	0.03%
Stuart Hernández García	0.05%
Víctor Rafael Gonzales Manríquez	0.01%
Enlace Radorama	0.06%
Martín Rosado	0.03%
Oswaldo García Jarquín	0.03%
Este Día (Putla)	0.01%
María Elizet Olea González	0.01%
Fórmula Oaxaca	0.01%
Pablo Arnaud Carreño	0.01%
Informativo 650	0.11%
Clemente García Almaraz	0.07%
Julio César Carballido	0.04%
INFORMATIVO KZ	0.29%
Humberto Santos	0.02%

RECURSO TÉCNICO UTILIZADO PARA PRESENTAR LA INFORMACIÓN	PORCENTAJE (TIEMPO)
Ismael Ordaz Jiménez	0.01%
Jorge García Morales	0.03%
Martín Rosado	0.01%
Oscar Toral Rios	0.01%
Rodolfo León Aragón	0.14%
Salvador Moya	0.01%
Venustiano Gutiérrez Reyna	0.06%
Vicente Betanzos Palomec	0.01%
La Noticia y el Comentario	0.06%
Martín Rosado	0.03%
Oswaldo García Jarquín	0.03%
La Voz de la Noticia (Pochutla)	1.06%
Alfonso Carrasco Gómez	0.02%
Álvaro Servín Olea	0.02%
Antonio Ramírez	0.01%
Armando Ordaz	0.02%
Betsy Aragón Cervantes	0.04%
Carolina Aparicio Sánchez	0.09%
Erick Estrada García	0.05%
Felipe de Jesús Matus Guendulain	0.00%
Gener Pineda Cervantes	0.01%
Guillermo Lavariega Cárdenas	0.04%
Hugo Castrejón Martínez	0.07%
Ignacio Cuevas	0.02%
Ilyari Arista	0.01%
Jesús Leyva	0.01%
José Hernández Cárdenas	0.04%
José Luis Aquino Pineda	0.03%
Juana María Reyes Feria	0.26%
Julio César Carballido	0.03%
Laureano Ambrosio Ruíz	0.01%
Leonel García García	0.02%
Olegario Giral López	0.01%
Proceso Salinas	0.04%
Roberto Salinas López	0.04%
Silvino Reyes Tellez	0.01%
Stuart Hernández García	0.04%
Víctor Cruz Vázquez	0.03%
Víctor Cruz Vázquez	0.11%
LAS NOTICIAS DE LAS OCHO	0.50%
Heriberto Jiménez Vázquez	0.16%
Hita Ortiz Silva	0.15%
José Antonio Hernández Fraguas	0.03%
Manuel Gómez Martínez	0.09%

Informe Semanal de Campaña de Concejales a los Ayuntamientos

Del 3 al 8 de mayo de 2016

RECURSOS TÉCNICOS POR ACTORES POLÍTICOS

RADIO



RECURSO TÉCNICO UTILIZADO PARA PRESENTAR LA INFORMACIÓN	PORCENTAJE (TIEMPO)
Óscar Ramírez Bolaños	0.02%
Raúl Naduvic Velasco Cruz	0.04%
Libre Expresión (Huajuapán)	0.54%
Claudio Alavez Hernandez	0.05%
Eduardo Jaime Silva Hernández	0.07%
Javier Martín Villagómez Herrera	0.08%
Joel Bernardo Zamora Montes	0.07%
Luis Mario González Cantoral	0.05%
María Elizet Olea González	0.03%
Nancy Ramírez Sandoval	0.08%
Óscar Mejía Bravo	0.08%
Víctor Hugo Espíndola	0.04%
Matutino Radorama	0.19%
Alejandro López Jarquín	0.04%
Bárbara García Chávez	0.02%
Eduardo Javier Aldana Gonzáles	0.02%
Jorge Morales Alducín	0.02%
José Antonio Hernández Fraguas	0.01%
Sergio Bello Guerra	0.07%
MD Noticias (Pto. Escondido)	1.13%
Alfonso Carrasco Gómez	0.05%
Betsy Aragón Cervantes	0.03%
Carolina Aparicio Sánchez	0.03%
Fredy Gil Pineda Gopar	0.23%
Gabriel Cerón	0.14%
Gener Pineda Cervantes	0.02%
Hugo Castrejón Martínez	0.02%
José Luis Aquino Pineda	0.20%
Juana María Reyes Feria	0.12%
Julio César Carballido	0.01%
Leonel García García	0.02%
Víctor Cruz Vázquez	0.04%
Víctor Cruz Vázquez	0.21%
Metrópoli	0.12%
Fredy Gil Pineda Gopar	0.02%
Martín Rosado	0.08%
Sergio Bello Guerra	0.02%
Noticiario 97.7	0.23%
Francisco Ángel Maldonado Martínez	0.12%
José Antonio Hernández Fraguas	0.05%
Oswaldo García Jarquín	0.02%
Sergio Bello Guerra	0.03%
Oro (Huautulco)	0.21%
Adán López Santiago	0.02%

RECURSO TÉCNICO UTILIZADO PARA PRESENTAR LA INFORMACIÓN	PORCENTAJE (TIEMPO)
Alfonso Carrasco Gómez	0.01%
Benito Hernández Vásquez	0.05%
Betsy Aragón Cervantes	0.01%
José Antonio Hernández Fraguas	0.04%
Martín Rosado	0.02%
Olegario Giral López	0.01%
Oswaldo García Jarquín	0.04%
Oro Noticias	0.74%
Adán López Santiago	0.10%
Alfonso Carrasco Gómez	0.03%
Benito Hernández Vásquez	0.07%
Betsy Aragón Cervantes	0.03%
Daniel Gurrión Matías	0.05%
José Antonio Hernández Fraguas	0.14%
Martín Rosado	0.08%
Olegario Giral López	0.03%
Oswaldo García Jarquín	0.04%
Raúl Castro	0.05%
Raúl Cruz González	0.04%
Víctor Mario Reyes	0.05%
Víctor Rafael Gonzales Manríquez	0.05%
ORP Noticias (Tuxtepec)	0.20%
Adriana Onofre	0.15%
Eduardo Ximénez	0.01%
Francisco Javier Niño Hernández	0.01%
Silvino Reyes Tellez	0.02%
Ulises Soto Martínez	0.01%
PE Enlace (Pto. Escondido)	0.18%
Gabriel Cerón	0.13%
José Antonio Hernández Fraguas	0.03%
Santiago Aguilar Sánchez	0.02%
Primer Contacto (Huajuapán)	1.10%
Daniel Gurrión Matías	0.01%
Eduardo Jaime Silva Hernández	0.41%
Javier Martín Villagómez Herrera	0.10%
Joel Bernardo Zamora Montes	0.10%
José Antonio Hernández Fraguas	0.01%
José Luis Ramírez Alverdín	0.01%
Luis Mario González Cantoral	0.06%
Martina Lima Clemente	0.02%
Nancy Ramírez Sandoval	0.08%
Óscar Mejía Bravo	0.14%
Silvino Reyes Tellez	0.04%
Soledad Claudia Cortés Martinez	0.02%
Víctor Hugo Espíndola	0.10%



Informe Semanal de Campaña de Concejales a los Ayuntamientos

Del 3 al 8 de mayo de 2016

RECURSOS TÉCNICOS POR ACTORES POLÍTICOS

RADIO



RECURSO TÉCNICO UTILIZADO PARA PRESENTAR LA INFORMACIÓN	PORCENTAJE (TIEMPO)
Puerto Ángel Informativo 360 (Pto. Ángel).	0.51%
Alfonso Carrasco Gómez	0.16%
Armando Ordaz	0.04%
Carolina Aparicio Sánchez	0.21%
Clemente García Almaraz	0.02%
Julio César Carballido	0.03%
Silvino Reyes Tellez	0.04%
Resonancias radio	0.16%
Francisco Ángel Maldonado Martínez	0.08%
Raúl Cruz González	0.08%
Sólo voz	46.14%
Adiario Radio	0.64%
Martín Rosado	0.15%
Sergio Bello Guerra	0.49%
BBM NOTICIAS (Salina Cruz)	1.65%
Rodolfo León Aragón	0.26%
Venustiano Gutiérrez Reyna	1.39%
Despertar (Pochutla)	3.99%
Felipe de Jesús Matus Guendulain	0.27%
Guillermo Lavariega Cárdenas	0.43%
Hugo Castrejón Martínez	0.75%
José Luis Aquino Pineda	0.51%
Olegario Giral López	0.30%
Roberto Salinas López	0.32%
Stuart Hernández García	1.40%
En Comentarios (Tlaxiaco)	4.23%
Heriberto Jiménez Vázquez	1.61%
Hita Ortíz Silva	1.01%
Óscar Ramírez Bolaños	1.61%
Encuentro Local (Lagunas)	0.75%
Marco Antonio Cabello Mares	0.75%
Enlace (Huatulco)	5.09%
Alfonso Carrasco Gómez	0.76%
Betsy Aragón Cervantes	1.44%
Olegario Giral López	1.49%
Proceso Salinas	1.41%
Enlace Radorama	3.96%
José Antonio Hernández Fraguas	2.33%
Martín Rosado	0.50%
Sergio Bello Guerra	1.13%
Fórmula Oaxaca	1.19%
Sergio Bello Guerra	1.19%
Informativo 650	0.41%

RECURSO TÉCNICO UTILIZADO PARA PRESENTAR LA INFORMACIÓN	PORCENTAJE (TIEMPO)
Leonel García García	0.41%
INFORMATIVO KZ	0.44%
Venustiano Gutiérrez Reyna	0.01%
Víctor Rafael Gonzales Manríquez	0.43%
La Noticia y el Comentario	0.91%
Raúl Cruz González	0.91%
La Voz de la Noticia (Pochutla)	4.80%
Alfonso Carrasco Gómez	0.32%
Armando Ordaz	0.34%
Carolina Aparicio Sánchez	0.45%
Erick Estrada García	0.29%
Guillermo Lavariega Cárdenas	0.41%
Hugo Castrejón Martínez	0.27%
Iyari Arista	0.46%
Julio César Carballido	0.04%
Leonel García García	1.40%
Olegario Giral López	0.48%
Silviano Hernández Ruíz	0.12%
Stuart Hernández García	0.22%
LAS NOTICIAS DE LAS OCHO	0.15%
Manuel Gómez Martínez	0.15%
MD Noticias (Pto. Escondido)	1.85%
Alfonso Carrasco Gómez	0.53%
Carolina Aparicio Sánchez	0.64%
Gabriel Cerón	0.67%
Metrópoli	3.92%
Alfonso Rule Castro	0.67%
Eduardo Javier Aldana Gonzáles	0.20%
Felipe Cervantes Monroy	0.43%
José Antonio Hernández Fraguas	0.70%
Julio Matías Méndez	0.38%
Pablo Arnaud Carreño	0.46%
Sergio Bello Guerra	1.07%
Noti Ángel (Pto. Ángel)	0.90%
Carolina Aparicio Sánchez	0.48%
Gener Pineda Cervantes	0.22%
Roberto Salinas López	0.19%
Noticiario 97.7	0.41%
Oswaldo García Jarquín	0.41%
Oro (Huatulco)	3.54%
Adán López Santiago	0.70%
Alejandro López Jarquín	0.56%
José Antonio Hernández Fraguas	0.91%
Oswaldo García Jarquín	0.72%
Sergio Bello Guerra	0.65%

Informe Semanal de Campaña de Concejales a los Ayuntamientos

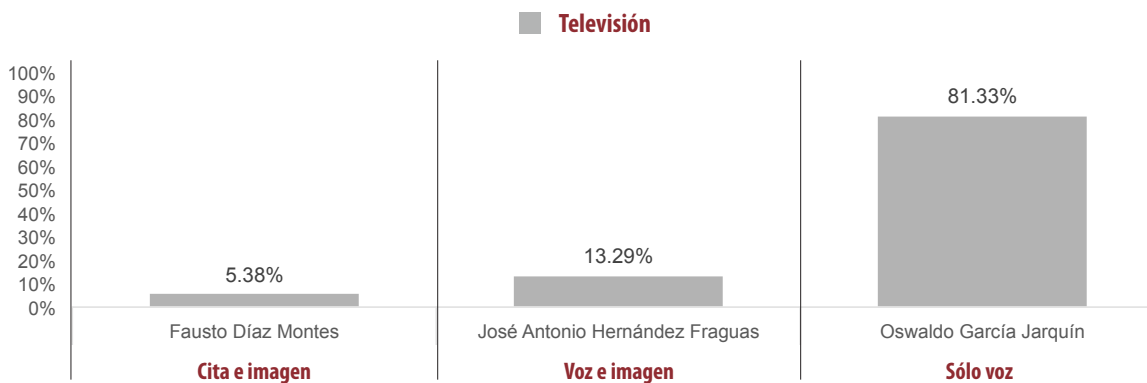
Del 3 al 8 de mayo de 2016

RECURSO TÉCNICO UTILIZADO PARA PRESENTAR LA INFORMACIÓN	PORCENTAJE (TIEMPO)
PE Enlace (Pto. Escondido)	2.93%
Eleuteria Román Cuevas	0.38%
Fredy Gil Pineda Gopar	1.47%
Santiago Aguilar Sánchez	1.08%
Puerto Ángel Informativo 360 (Pto. Ángel).	3.50%
Armando Ordaz	0.49%
Clemente García Almaraz	0.20%
Hugo Castrejón Martínez	0.20%
Iyari Arista	0.33%
Jesús Leyva	0.18%
Julio César Carballido	1.14%
Roberto Salinas López	0.21%
Silvino Reyes Tellez	0.10%
Víctor Cruz Vázquez	0.65%
Resonancias radio	0.88%
Sergio Bello Guerra	0.88%
TOTAL GENERAL	100%

Informe Semanal de Campaña de Concejales a los Ayuntamientos

Del 3 al 8 de mayo de 2016

RECURSOS TÉCNICOS POR ACTORES POLÍTICOS TELEVISIÓN



- El tiempo total en espacios noticiosos de televisión dedicado a actores políticos fue de 5 minutos, 16 segundos, de los cuales:
- 4 minutos, 17 segundos corresponden al recurso técnico Sólo Voz; 42 segundos a **Voz e Imagen**; y 17 segundos a **Cita e imagen**.
- Se registró un total de 4 menciones, las cuales:
- 2 corresponden al recurso técnico **Cita e imagen**; 1 a **Voz e imagen**; y 1 a **Sólo Voz**.
- **Oswaldo García Jarquín** fue el actor político con más tiempo en esta variable, registrando 4 minutos, 17 segundos en el recurso técnico **Cita e imagen**.

Informe Semanal de Campaña de Concejales a los Ayuntamientos

Del 3 al 8 de mayo de 2016

RECURSOS TÉCNICOS POR ACTORES POLÍTICOS TELEVISIÓN



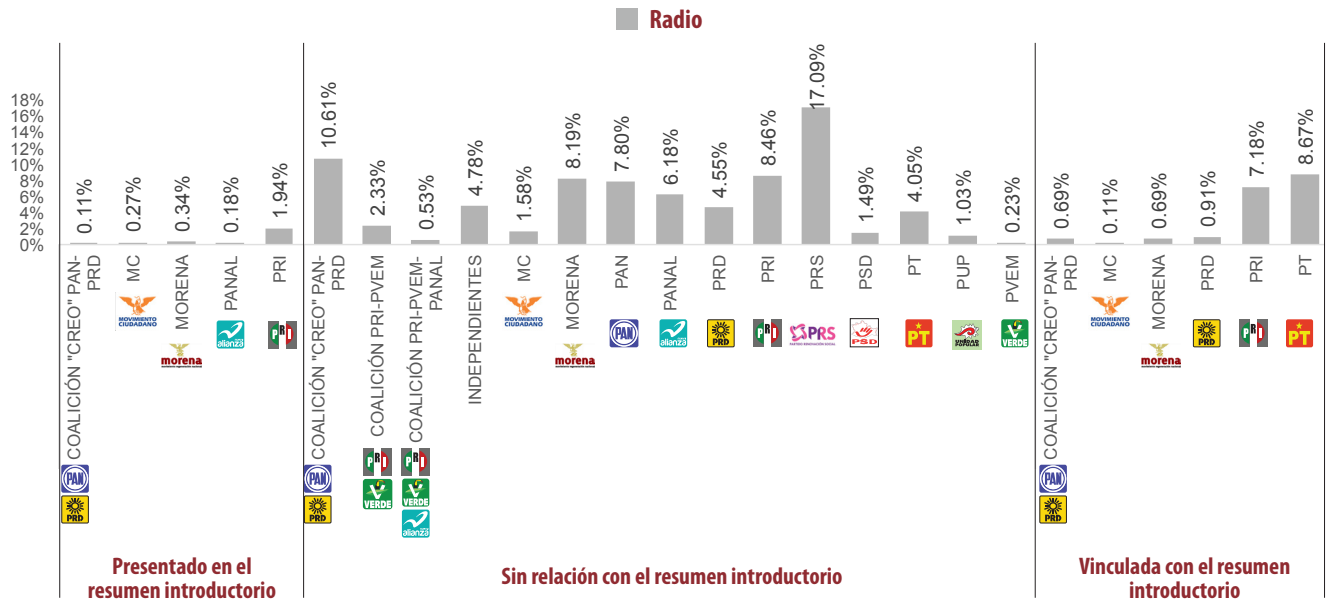
RECURSO TÉCNICO UTILIZADO PARA PRESENTAR LA INFORMACIÓN	PORCENTAJE (TIEMPO)	TIEMPO	MENCIONES
Cita e imagen	5.38%	00:00:17	2
Fausto Díaz Montes	5.38%	00:00:17	2
Voz e imagen	13.29%	00:00:42	1
José Antonio Hernández Fraguas	13.29%	00:00:42	1
Sólo voz	81.33%	00:04:17	1
Oswaldo García Jarquín	81.33%	00:04:17	1
TOTAL GENERAL	100%	00:05:16	4

RECURSO TÉCNICO UTILIZADO PARA PRESENTAR LA INFORMACIÓN	PORCENTAJE (TIEMPO)
Cita e imagen	5.38%
INFO 7	2.22%
Fausto Díaz Montes	2.22%
NOTICIAS CORTV	3.16%
Fausto Díaz Montes	3.16%
Voz e imagen	13.29%
HECHOS MERIDIANO	13.29%
José Antonio Hernández Fraguas	13.29%
Sólo voz	81.33%
HECHOS MERIDIANO	81.33%
Oswaldo García Jarquín	81.33%
TOTAL GENERAL	100%

Informe Semanal de Campaña de Concejales a los Ayuntamientos

Del 3 al 8 de mayo de 2016

IMPORTANCIA DE LAS NOTICIAS. JERARQUIZACIÓN POR PARTIDOS POLÍTICOS Y COALICIONES **RADIO**



- El tiempo total en radio en espacios noticiosos dedicado a partidos políticos y coaliciones fue de 1 hora, 12 minutos, 52 segundos, de los cuales:
- 57 minutos, 29 segundos, corresponden a la jerarquización de la nota **Sin relación con el resumen introductorio**; 13 minutos, 18 segundos a **Vinculada con el resumen introductorio**; y 2 minutos, 5 segundos a **Presentado en el resumen introductorio**.
- Se registraron un total de 119 menciones, de las cuales:
- 106 corresponden a la jerarquización de la nota **Sin relación con el resumen introductorio**; 7 a **Vinculada con el resumen introductorio**; y 6 a **Presentado en el resumen introductorio**.
- El **PRS** fue el partido político con el mayor tiempo en esta variable, registrando 12 minutos, 27 segundos en la jerarquización de la nota **Sin relación con el resumen introductorio**.
- La **coalición CREO PAN-PRD** y el **PRI** fueron la coalición y el partido con más menciones en esta variable, registrando 16 en la jerarquización de la nota **Sin relación con el resumen introductorio**, para cada uno.

La información detallada de esta variable podrá consultarse en la tabla, misma que incluye porcentajes, tiempos y menciones.



Informe Semanal de Campaña de Concejales a los Ayuntamientos

Del 3 al 8 de mayo de 2016

IMPORTANCIA DE LAS NOTICIAS. JERARQUIZACIÓN POR
PARTIDOS POLÍTICOS Y COALICIONES **RADIO**



JERARQUIZACIÓN DE LA NOTA	PORCENTAJE (TIEMPO)	TIEMPO	MENCIONES
Presentado en el resumen introductorio	2.86%	00:02:05	6
COALICIÓN "CREO" PAN-PRD	0.11%	00:00:05	1
MC	0.27%	00:00:12	1
MORENA	0.34%	00:00:15	2
PANAL	0.18%	00:00:08	1
PRI	1.94%	00:01:25	1
Sin relación con el resumen introductorio	78.89%	00:57:29	106
COALICIÓN "CREO" PAN-PRD	10.61%	00:07:44	16
COALICIÓN PRI-PVEM	2.33%	00:01:42	5
COALICIÓN PRI-PVEM-PANAL	0.53%	00:00:23	2
INDEPENDIENTES	4.78%	00:03:29	8
MC	1.58%	00:01:09	7
MORENA	8.19%	00:05:58	8
PAN	7.80%	00:05:41	5
PANAL	6.18%	00:04:30	8
PRD	4.55%	00:03:19	6
PRI	8.46%	00:06:10	16
PRS	17.09%	00:12:27	7
PSD	1.49%	00:01:05	5
PT	4.05%	00:02:57	9
PUP	1.03%	00:00:45	3
PVEM	0.23%	00:00:10	1
Vinculada con el resumen introductorio	18.25%	00:13:18	7
COALICIÓN "CREO" PAN-PRD	0.69%	00:00:30	1
MC	0.11%	00:00:05	1
MORENA	0.69%	00:00:30	1
PRD	0.91%	00:00:40	1
PRI	7.18%	00:05:14	2
PT	8.67%	00:06:19	1
TOTAL GENERAL	100%	01:12:52	119

Informe Semanal de Campaña de Concejales a los Ayuntamientos

Del 3 al 8 de mayo de 2016

IMPORTANCIA DE LAS NOTICIAS. JERARQUIZACIÓN POR
PARTIDOS POLÍTICOS Y COALICIONES TELEVISIÓN

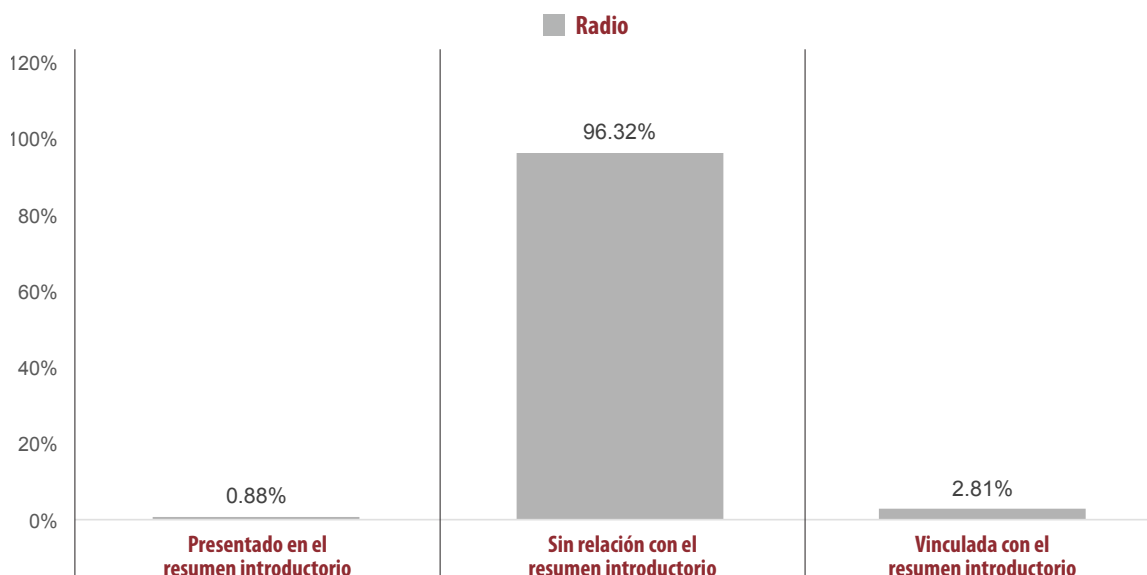


EN ESTA VARIABLE NO SE REGISTRÓ TIEMPO O MENCIÓN PARA NINGÚN PARTIDO POLÍTICO Y COALICIÓN EN TELEVISIÓN.

Informe Semanal de Campaña de Concejales a los Ayuntamientos

Del 3 al 8 de mayo de 2016

IMPORTANCIA DE LAS NOTICIAS. JERARQUIZACIÓN POR ACTORES POLÍTICOS **RADIO**



- El tiempo total en radio de espacios noticiosos dedicado a actores políticos fue de 22 horas, 58 minutos, 49 segundos, de los cuales:
- 22 horas, 8 minutos, 2 segundos corresponden a la jerarquización de la nota **Sin Relación con el Resumen Introductorio**; 38 minutos, 42 segundos a **Vinculada con el Resumen Introductorio**; y 12 minutos, 5 segundos a **Presentado en el resumen introductorio**.
- Se registraron **521** menciones, las cuales:
- **463** corresponden a la jerarquización de la nota **Sin Relación con el Resumen Introductorio**; 30 **Presentado en el Resumen Introductorio**; y 28 a **Vinculada con el Resumen Introductorio**.
- **Sergio Bello Guerra** fue el actor político con más tiempo en esta variable, registrando 1 hora, 53 minutos en la jerarquización de la nota **Sin Relación con el resumen Introductorio**.
- **José Antonio Hernández Fraguas** fue el actor político con más menciones en esta variable, registrando 26 en la jerarquización de la nota **Sin Relación con el resumen Introductorio**.

Informe Semanal de Campaña de Concejales a los Ayuntamientos

Del 3 al 8 de mayo de 2016

IMPORTANCIA DE LAS NOTICIAS. JERARQUIZACIÓN POR ACTORES POLÍTICOS **RADIO**



JERARQUIZACIÓN DE LA NOTA	PORCENTAJE (TIEMPO)	TIEMPO	MENCIONES
Presentado en el resumen introductorio	0.88%	00:12:05	30
Álvaro Servín Olea	0.01%	00:00:06	1
Antonio Ramírez	0.00%	00:00:04	1
Armando Ordaz	0.01%	00:00:06	1
Betsy Aragón Cervantes	0.18%	00:02:33	3
Carolina Aparicio Sánchez	0.01%	00:00:06	1
Eleuteria Román Cuevas	0.08%	00:01:10	1
Erick Estrada García	0.03%	00:00:24	1
Fredy Gil Pineda Gopar	0.02%	00:00:19	2
Guillermo Lavariega Cárdenas	0.01%	00:00:08	1
Hugo Castrejón Martínez	0.14%	00:01:55	3
Humberto Santos	0.02%	00:00:15	1
Jesús Leyva	0.00%	00:00:04	1
Joel Bernardo Zamora Montes	0.16%	00:02:11	1
José Antonio Hernández Fraguas	0.06%	00:00:52	1
José Hernández Cárdenas	0.01%	00:00:12	1
José Luis Aquino Pineda	0.02%	00:00:19	2
Juana María Reyes Feria	0.00%	00:00:04	1
Julio César Carballido	0.01%	00:00:12	1
Laureano Ambrosio Ruíz	0.00%	00:00:04	1
Olegario Giral López	0.03%	00:00:24	2
Oswaldo García Jarquín	0.02%	00:00:17	1
Pablo Arnaud Carreño	0.01%	00:00:09	1
Víctor Cruz Vázquez	0.01%	00:00:11	1
Sin relación con el resumen introductorio	96.32%	22:08:02	463
Adán López Santiago	2.29%	00:31:38	5
Adolfo Nicolás Nicolás	0.08%	00:01:05	1
Adriana Onofre	0.32%	00:04:28	2
Alejandro López Jarquín	4.89%	01:07:27	10
Alfonso Carrasco Gómez	2.03%	00:28:01	12
Alfonso Rule Castro	2.57%	00:35:24	3
Álvaro Servín Olea	0.24%	00:03:18	1
Armando Ordaz	1.28%	00:17:36	6
Bárbara García Chávez	0.33%	00:04:31	2
Benito Hernández Vásquez	1.60%	00:22:06	5
Betsy Aragón Cervantes	2.04%	00:28:08	11
Carolina Aparicio Sánchez	2.41%	00:33:11	11
Cástulo Escobedo Lucas	0.03%	00:00:23	1
Claudio Alavez Hernandez	0.05%	00:00:40	1
Clemente García Almaraz	0.30%	00:04:07	3
Daniel Gurrión Matías	0.19%	00:02:39	3
Dulce Alejandra García Morlan	0.24%	00:03:20	1

Informe Semanal de Campaña de Concejales a los Ayuntamientos

Del 3 al 8 de mayo de 2016

IMPORTANCIA DE LAS NOTICIAS. JERARQUIZACIÓN POR ACTORES POLÍTICOS **RADIO**



JERARQUIZACIÓN DE LA NOTA	PORCENTAJE (TIEMPO)	TIEMPO	MENCIONES
Eduardo Jaime Silva Hernández	0.67%	00:09:11	10
Eduardo Javier Aldana Gonzáles	0.22%	00:03:04	2
Eduardo Ximénez	0.41%	00:05:38	4
Eleuteria Román Cuevas	0.41%	00:05:43	3
Erick Estrada García	0.07%	00:01:02	1
Erika Andrea Enriquez Santos	0.16%	00:02:14	1
Etelberto Gómez Fuentes	0.05%	00:00:40	2
Felipe Cervantes Monroy	0.43%	00:05:58	1
Felipe de Jesús Matus Guendulain	0.34%	00:04:38	3
Fernando Bautista Dávila	0.39%	00:05:23	3
Francisco Ángel Maldonado Martínez	0.21%	00:02:53	2
Francisco Javier Niño Hernández	0.54%	00:07:23	5
Fredy Gil Pineda Gopar	2.55%	00:35:07	11
Gabriel Cerón	1.10%	00:15:11	5
Gener Pineda Cervantes	0.25%	00:03:30	3
Gloria Sánchez López	0.14%	00:01:55	1
Guillermo Lavariega Cárdenas	1.32%	00:18:10	9
Heriberto Jiménez Vázquez	2.80%	00:38:40	8
Herminio Ambrosio Hernández	0.25%	00:03:26	3
Hita Ortíz Silva	1.44%	00:19:54	8
Hugo Castrejón Martínez	0.57%	00:07:51	7
Hugo Jarquín	3.58%	00:49:21	5
Ignacio Cuevas	0.02%	00:00:20	1
Ignacio Mun Magaña	0.35%	00:04:50	3
Isaías Frago García	0.08%	00:01:04	2
Ismael Ordaz Jiménez	0.01%	00:00:06	1
Iyari Arista	0.81%	00:11:11	3
Javier Martín Villagómez Herrera	0.18%	00:02:28	6
Javier Santos Candelaria	0.04%	00:00:36	2
Jesús Calderón Avendaño	0.02%	00:00:13	1
Jesús Leyva	0.18%	00:02:29	1
Joel Bernardo Zamora Montes	0.26%	00:03:39	6
Jorge García Morales	0.03%	00:00:23	1
Jorge Morales Alducín	0.02%	00:00:18	1
José Antonio Hernández Fraguas	7.13%	01:38:19	26
José Antonio Hernández López	0.17%	00:02:19	1
José Hernández Cárdenas	0.21%	00:02:52	5
José Luis Aquino Pineda	1.83%	00:25:11	5
José Luis Ramírez Alverdín	0.01%	00:00:07	1
Juana María Reyes Feria	0.37%	00:05:08	2
Julio César Carballido	1.55%	00:21:20	8
Julio César Díaz Avendaño	0.11%	00:01:35	2

Informe Semanal de Campaña de Concejales a los Ayuntamientos

Del 3 al 8 de mayo de 2016

IMPORTANCIA DE LAS NOTICIAS. JERARQUIZACIÓN POR ACTORES POLÍTICOS **RADIO**



JERARQUIZACIÓN DE LA NOTA	PORCENTAJE (TIEMPO)	TIEMPO	MENCIONES
Julio Matías Méndez	0.38%	00:05:17	1
Leonel García García	1.89%	00:26:02	7
Luis Mario González Cantoral	0.37%	00:05:02	5
Manuel Gómez Martínez	1.23%	00:17:01	5
Manuel Medina Ruíz	0.33%	00:04:33	1
Marco Antonio Cabello Mares	1.08%	00:14:51	7
María Elizet Olea González	0.45%	00:06:09	5
Martín Rosado	4.27%	00:58:56	15
Martina Lima Clemente	0.02%	00:00:18	1
Nancy Ramírez Sandoval	0.40%	00:05:30	8
Olegario Giral López	2.20%	00:30:23	8
Orlando Estudillo Márquez	0.03%	00:00:23	1
Óscar Mejía Bravo	0.30%	00:04:07	7
Óscar Ramírez Bolaños	2.23%	00:30:41	6
Oscar Toral Rios	0.01%	00:00:06	1
Oswaldo García Jarquín	3.19%	00:44:03	10
Pablo Arnaud Carreño	1.22%	00:16:49	2
Proceso Salinas	1.44%	00:19:54	4
Raúl Beristain Espinoza	0.01%	00:00:09	1
Raúl Castro	0.05%	00:00:38	1
Raúl Cruz González	1.04%	00:14:18	3
Raúl Naduvic Velasco Cruz	0.83%	00:11:28	7
Roberto Salinas López	1.30%	00:17:55	9
Rodolfinia María Cristina Hernández Cariño	0.92%	00:12:44	3
Rodolfo León Aragón	0.74%	00:10:13	12
Salvador González Illescas	0.75%	00:10:21	2
Salvador Moya	0.01%	00:00:06	1
Santa Mónica Romero Víctor	0.15%	00:02:03	1
Santiago Aguilar Sánchez	1.19%	00:16:25	3
Sergio Bello Guerra	8.20%	01:53:00	19
Sergio Sánchez Fentanez	0.29%	00:04:01	2
Silviano Hernández Ruíz	0.12%	00:01:36	1
Silvino Reyes Tellez	0.54%	00:07:30	10
Soledad Claudia Cortés Martinez	0.02%	00:00:18	1
Stuart Hernández García	1.71%	00:23:32	5
Ulises Soto Martínez	0.26%	00:03:39	3
Valdomero Bautista Zafra	0.11%	00:01:33	1
Venustiano Gutiérrez Reyna	1.51%	00:20:47	10
Vicente Betanzos Palomec	0.01%	00:00:11	1
Víctor Cruz Vázquez	0.40%	00:05:35	4
Víctor Cruz Vázquez	1.83%	00:25:14	7
Víctor Hugo Espíndola	0.58%	00:07:58	5

Informe Semanal de Campaña de Concejales a los Ayuntamientos

Del 3 al 8 de mayo de 2016

IMPORTANCIA DE LAS NOTICIAS. JERARQUIZACIÓN POR ACTORES POLÍTICOS **RADIO**

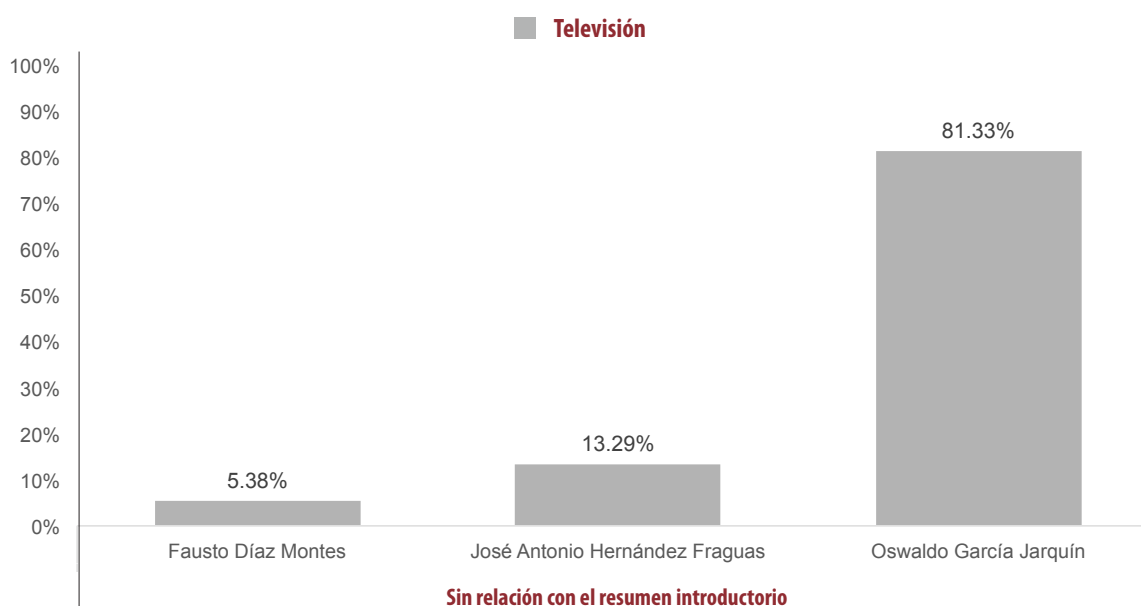


JERARQUIZACIÓN DE LA NOTA	PORCENTAJE (TIEMPO)	TIEMPO	MENCIONES
Víctor Mario Reyes	0.05%	00:00:38	1
Víctor Rafael Gonzales Manríquez	0.49%	00:06:43	3
Vinculada con el resumen introductorio	2.81%	00:38:42	28
Álvaro Servín Olea	0.01%	00:00:10	1
Antonio Ramírez	0.00%	00:00:04	1
Armando Ordaz	0.01%	00:00:10	1
Betsy Aragón Cervantes	0.62%	00:08:30	5
Carolina Aparicio Sánchez	0.01%	00:00:10	1
Eduardo Jaime Silva Hernández	0.08%	00:01:03	1
Erick Estrada García	0.24%	00:03:15	2
Hugo Castrejón Martínez	0.75%	00:10:20	1
Jesús Leyva	0.00%	00:00:04	1
José Luis Aquino Pineda	0.34%	00:04:38	3
Juana María Reyes Feria	0.00%	00:00:04	1
Julio César Carballido	0.05%	00:00:39	2
Laureano Ambrosio Ruíz	0.00%	00:00:04	1
Olegario Giral López	0.48%	00:06:40	1
Rodolfo León Aragón	0.01%	00:00:06	1
Silvino Reyes Tellez	0.01%	00:00:08	2
Ulises Soto Martínez	0.09%	00:01:14	1
Víctor Cruz Vázquez	0.10%	00:01:23	2
TOTAL GENERAL	100%	22:58:49	521

Informe Semanal de Campaña de Concejales a los Ayuntamientos

Del 3 al 8 de mayo de 2016

IMPORTANCIA DE LAS NOTICIAS. JERARQUIZACIÓN POR ACTORES POLÍTICOS **TELEVISIÓN**



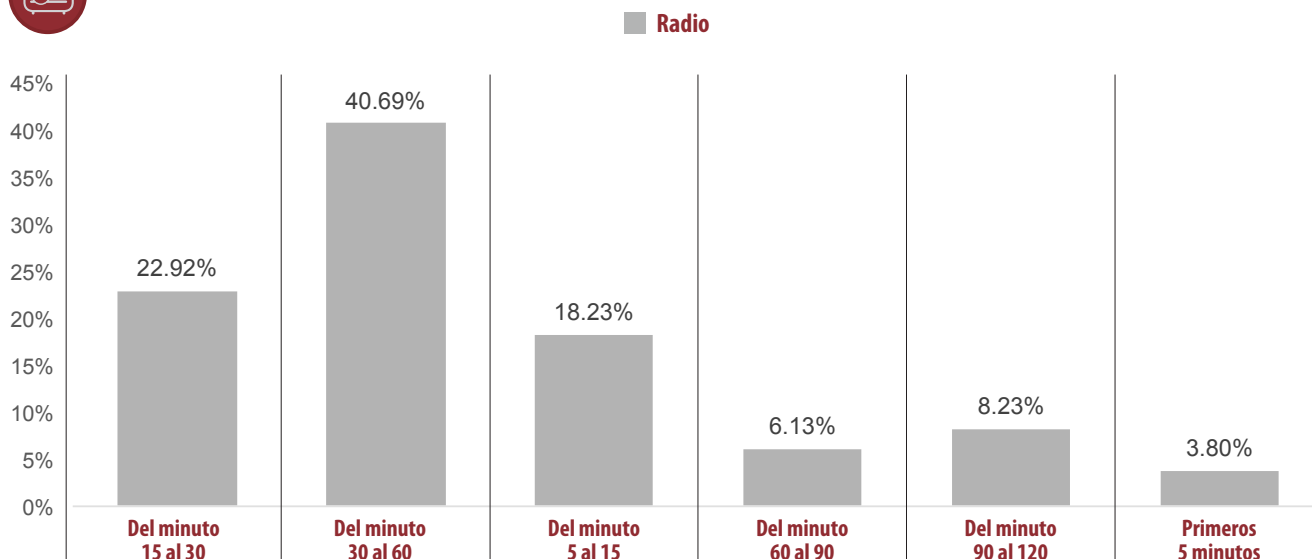
- El tiempo total en espacios noticiosos de televisión dedicado a actores políticos fue de 5 minutos, 16 segundos, los cuales corresponden en su totalidad a la jerarquización de la nota **Sin relación con el resumen introductorio**.
- Se registró un total de 4 menciones, las cuales corresponden en su totalidad a la jerarquización de la nota **Sin relación con el resumen introductorio**.
- **Oswaldo García Jarquín** fue el actor político con más tiempo en esta variable, registrando 4 minutos, 17 segundos en la jerarquización de la nota **Sin relación con el resumen introductorio**.
- **Fausto Díaz Montes** fue el actor político con más menciones en esta variable, registrando 2 en la jerarquización de la nota **Sin relación con el resumen introductorio**.

JERARQUIZACIÓN DE LA NOTA	PORCENTAJE (TIEMPO)	TIEMPO	MENCIONES
Sin relación con el resumen introductorio	100%	00:05:16	4
Fausto Díaz Montes	5.38%	00:00:17	2
José Antonio Hernández Fraguas	13.29%	00:00:42	1
Oswaldo García Jarquín	81.33%	00:04:17	1
TOTAL GENERAL	100%	00:05:16	4

Informe Semanal de Campaña de Concejales a los Ayuntamientos

Del 3 al 8 de mayo de 2016

IMPORTANCIA DE LAS NOTICIAS. SEGMENTO DE TIEMPO POR PARTIDOS POLÍTICOS Y COALICIONES **RADIO**



- El tiempo total en radio de espacios noticiosos dedicado a partidos políticos y coaliciones fue de 1 horas, 12 minutos, 52 segundos, de los cuales:
- 29 minutos, 39 segundos corresponden al segmento de tiempo en que aparece la nota **Del minuto 30 al 60**; 16 minutos, 42 segundos al segmento **Del minuto 15 al 30**; 13 minutos, 17 segundos al segmento **Del minuto 5 al 15**; 6 minutos al segmento **Del minuto 90 al 120**; 4 minutos, 28 segundos al segmento de los **Del minuto 60 al 90**; y 2 minutos, 46 segundos de los **Primeros 5 minutos**.
- Se registraron un total de **119** menciones, de las cuales:
- **48** corresponden al segmento de tiempo en que aparece la nota **Del minuto 30 al 60**; 25 al segmento **Del minuto 15 al 30**; 18 al segmento de los **Primeros 5 minutos**; 13 al segmento de los **Del minuto 60 al 90**; 12 al segmento **Del minuto 5 al 15**; y 3 al segmento **Del minuto 90 al 120**.
- El **PRS** fue el partido político con mayor tiempo en esta variable, registrando 10 minutos, 56 segundos en el segmento **Del minuto 30 al 60**.
- El **PRI** fue el partido político con más menciones en esta variable, registrando 9 en el segmento **Del minuto 30 al 60**.
- La información detallada de esta variable podrá consultarse en la tabla, misma que incluye recursos, actores políticos, espacios noticiosos, porcentajes, tiempos y menciones.

Informe Semanal de Campaña de Concejales a los Ayuntamientos

Del 3 al 8 de mayo de 2016

IMPORTANCIA DE LAS NOTICIAS. SEGMENTO DE TIEMPO POR PARTIDOS POLÍTICOS Y COALICIONES **RADIO**



JERARQUIZACIÓN DE LA NOTA	PORCENTAJE (TIEMPO)	TIEMPO	MENCIONES
Del minuto 15 al 30	22.92%	00:16:42	25
COALICIÓN "CREO" PAN-PRD	3.32%	00:02:25	3
COALICIÓN PRI-PVEM	0.80%	00:00:35	2
INDEPENDIENTES	1.42%	00:01:02	2
MC	0.09%	00:00:04	1
PAN	3.66%	00:02:40	2
PANAL	0.94%	00:00:41	4
PRD	2.06%	00:01:30	2
PRI	7.41%	00:05:24	3
PRS	1.53%	00:01:07	1
PSD	0.23%	00:00:10	1
PT	0.55%	00:00:24	2
PUP	0.91%	00:00:40	2
Del minuto 30 al 60	40.69%	00:29:39	48
COALICIÓN "CREO" PAN-PRD	3.66%	00:02:40	6
COALICIÓN PRI-PVEM	1.26%	00:00:55	2
COALICIÓN PRI-PVEM-PANAL	0.53%	00:00:23	2
INDEPENDIENTES	1.67%	00:01:13	2
MC	0.59%	00:00:26	3
MORENA	2.20%	00:01:36	6
PAN	1.26%	00:00:55	2
PANAL	5.03%	00:03:40	3
PRD	2.13%	00:01:33	3
PRI	5.49%	00:04:00	9
PRS	15.00%	00:10:56	3
PSD	0.48%	00:00:21	2
PT	1.28%	00:00:56	4
PUP	0.11%	00:00:05	1
Del minuto 5 al 15	18.23%	00:13:17	12
COALICIÓN "CREO" PAN-PRD	0.23%	00:00:10	2
MC	0.39%	00:00:17	1
MORENA	0.69%	00:00:30	1
PAN	2.88%	00:02:06	1
PRD	1.28%	00:00:56	2
PRI	3.32%	00:02:25	2
PRS	0.23%	00:00:10	1
PSD	0.55%	00:00:24	1
PT	8.67%	00:06:19	1

Informe Semanal de Campaña de Concejales a los Ayuntamientos

Del 3 al 8 de mayo de 2016

IMPORTANCIA DE LAS NOTICIAS. SEGMENTO DE TIEMPO POR
PARTIDOS POLÍTICOS Y COALICIONES **RADIO**



JERARQUIZACIÓN DE LA NOTA	PORCENTAJE (TIEMPO)	TIEMPO	MENCIONES
Del minuto 60 al 90	6.13%	00:04:28	13
COALICIÓN "CREO" PAN-PRD	3.82%	00:02:47	5
INDEPENDIENTES	1.14%	00:00:50	2
MC	0.14%	00:00:06	1
PRI	0.57%	00:00:25	3
PSD	0.23%	00:00:10	1
PVEM	0.23%	00:00:10	1
Del minuto 90 al 120	8.23%	00:06:00	3
MORENA	5.72%	00:04:10	1
PRI	0.69%	00:00:30	1
PT	1.83%	00:01:20	1
Primeros 5 minutos	3.80%	00:02:46	18
COALICIÓN "CREO" PAN-PRD	0.39%	00:00:17	2
COALICIÓN PRI-PVEM	0.27%	00:00:12	1
INDEPENDIENTES	0.55%	00:00:24	2
MC	0.75%	00:00:33	3
MORENA	0.62%	00:00:27	3
PANAL	0.39%	00:00:17	2
PRI	0.11%	00:00:05	1
PRS	0.32%	00:00:14	2
PT	0.39%	00:00:17	2
TOTAL GENERAL	100%	01:12:52	119

Informe Semanal de Campaña de Concejales a los Ayuntamientos

Del 3 al 8 de mayo de 2016

IMPORTANCIA DE LAS NOTICIAS. SEGMENTO DE TIEMPO POR
PARTIDOS POLÍTICOS Y COALICIONES TELEVISIÓN

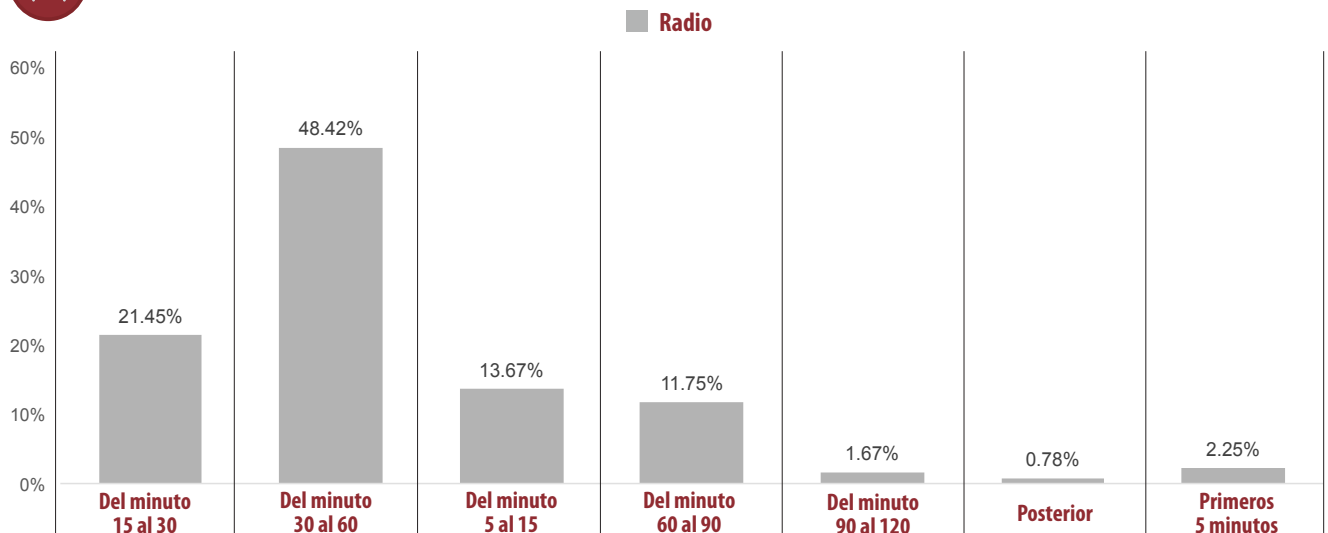


EN ESTA VARIABLE NO SE REGISTRÓ TIEMPO O MENCIÓN PARA NINGÚN PARTIDO POLÍTICO Y COALICIÓN EN TELEVISIÓN.

Informe Semanal de Campaña de Concejales a los Ayuntamientos

Del 3 al 8 de mayo de 2016

IMPORTANCIA DE LAS NOTICIAS. SEGMENTO DE TIEMPO POR ACTORES POLÍTICOS **RADIO**



- El tiempo total de espacios noticiosos en radio dedicado a actores políticos fue de 22 horas, 58 minutos, 49 segundos, de los cuales:
- 11 horas, 7 minutos, 39 segundos corresponden al segmento de tiempo en que aparecen la nota **Del minuto 30 al 60**; 4 horas, 55 minutos, 49 segundos al segmento **Del minuto 15 al 30**; 3 horas, 8 minutos, 25 segundos al segmento **Del minuto 5 al 15**; 2 horas, 42 minutos, 4 segundos al segmento **Del minuto 60 al 90**; 31 minutos, 1 segundo al segmento de los **Primeros 5 minutos**; 23 minutos, 3 segundos al segmento **Del minuto 90 al 120**, y 10 minutos, 48 segundos al segmento **Posterior**.
- Se registraron 521 menciones, de las cuales:
- 235 corresponden al segmento de tiempo en que aparece la nota **Del minuto 30 al 60**; 98 al segmento **Del minuto 15 al 30**; 70 al segmento **Del minuto 60 al 90**; 59 al segmento **Del minuto 5 al 15**; 45 al segmento de los **Primeros 5 minutos**; y 12 al segmento **Del minuto 90 al 120**.
- **Martín Rosado** fue el actor político con más tiempo en esta variable, registrando 55 minutos, 32 segundos en el segmento de tiempo **Del minuto 30 al 60**.
- **José Antonio Hernández Fraguas** fue el actor político con más menciones en esta variable, registrando 15 en el segmento **Del minuto 30 al 60**.
- La información detallada de esta variable podrá consultarse en la tabla, misma que incluye porcentajes, tiempos y menciones.

Informe Semanal de Campaña de Concejales a los Ayuntamientos

Del 3 al 8 de mayo de 2016

IMPORTANCIA DE LAS NOTICIAS. SEGMENTO DE TIEMPO POR
ACTORES POLÍTICOS RADIO



JERARQUIZACIÓN DE LA NOTA	PORCENTAJE (TIEMPO)	TIEMPO	MENCIONES
Del minuto 15 al 30	21.45%	04:55:49	98
Alejandro López Jarquín	0.04%	00:00:30	1
Alfonso Carrasco Gómez	0.22%	00:03:02	4
Alfonso Rule Castro	1.51%	00:20:48	2
Álvaro Servín Olea	0.24%	00:03:18	1
Armando Ordaz	0.42%	00:05:44	3
Bárbara García Chávez	0.31%	00:04:13	1
Betsy Aragón Cervantes	0.13%	00:01:48	5
Carolina Aparicio Sánchez	0.66%	00:09:10	2
Claudio Alavez Hernandez	0.05%	00:00:40	1
Daniel Gurrión Matías	0.01%	00:00:06	1
Eduardo Jaime Silva Hernández	0.05%	00:00:40	1
Erick Estrada García	0.22%	00:02:59	1
Felipe de Jesús Matus Guendulain	0.27%	00:03:45	1
Fredy Gil Pineda Gopar	0.08%	00:01:07	1
Gabriel Cerón	0.13%	00:01:46	1
Gener Pineda Cervantes	0.02%	00:00:18	1
Guillermo Lavariega Cárdenas	0.02%	00:00:20	1
Heriberto Jiménez Vázquez	1.02%	00:14:04	5
Hita Ortiz Silva	1.10%	00:15:08	2
Hugo Castrejón Martínez	0.02%	00:00:18	1
Hugo Jarquín	1.45%	00:19:58	1
Ignacio Cuevas	0.02%	00:00:20	1
Javier Martín Villagómez Herrera	0.04%	00:00:32	1
Joel Bernardo Zamora Montes	0.04%	00:00:32	1
José Antonio Hernández Fraguas	2.27%	00:31:22	6
José Hernández Cárdenas	0.02%	00:00:20	1
José Luis Aquino Pineda	1.08%	00:14:55	3
José Luis Ramírez Alverdin	0.01%	00:00:07	1
Julio César Carballido	0.82%	00:11:18	4
Leonel García García	0.44%	00:06:04	3
Luis Mario González Cantoral	0.29%	00:04:01	2
María Elizet Olea González	0.40%	00:05:29	3
Martín Rosado	0.16%	00:02:15	2
Nancy Ramírez Sandoval	0.28%	00:03:49	3
Olegario Giral López	0.74%	00:10:14	4
Óscar Mejía Bravo	0.12%	00:01:41	2
Oswaldo García Jarquín	1.46%	00:20:06	2
Pablo Arnaud Carreño	0.76%	00:10:26	1
Proceso Salinas	0.14%	00:01:53	1
Raúl Cruz González	0.08%	00:01:05	1
Raúl Naduvic Velasco Cruz	0.37%	00:05:04	2

Informe Semanal de Campaña de Concejales a los Ayuntamientos

Del 3 al 8 de mayo de 2016

IMPORTANCIA DE LAS NOTICIAS. SEGMENTO DE TIEMPO POR
ACTORES POLÍTICOS RADIO



JERARQUIZACIÓN DE LA NOTA	PORCENTAJE (TIEMPO)	TIEMPO	MENCIONES
Rodolfo León Aragón	0.25%	00:03:23	2
Santiago Aguilar Sánchez	0.02%	00:00:20	1
Sergio Bello Guerra	3.18%	00:43:48	5
Valdomero Bautista Zafra	0.11%	00:01:33	1
Venustiano Gutiérrez Reyna	0.04%	00:00:32	3
Víctor Cruz Vázquez	0.16%	00:02:13	3
Víctor Hugo Espíndola	0.20%	00:02:45	2
Del minuto 30 al 60	48.42%	11:07:39	235
Adán López Santiago	2.29%	00:31:38	5
Adolfo Nicolás Nicolás	0.08%	00:01:05	1
Adriana Onofre	0.32%	00:04:28	2
Alejandro López Jarquín	3.47%	00:47:47	7
Alfonso Carrasco Gómez	0.92%	00:12:41	3
Armando Ordaz	0.86%	00:11:52	3
Bárbara García Chávez	0.02%	00:00:18	1
Benito Hernández Vásquez	0.88%	00:12:08	2
Betsy Aragón Cervantes	1.99%	00:27:27	5
Carolina Aparicio Sánchez	0.46%	00:06:21	2
Cástulo Escobedo Lucas	0.03%	00:00:23	1
Daniel Gurrión Matías	0.18%	00:02:33	2
Dulce Alejandra García Morlan	0.24%	00:03:20	1
Eduardo Jaime Silva Hernández	0.43%	00:05:59	7
Eduardo Javier Aldana Gonzáles	0.22%	00:03:04	2
Eduardo Ximénez	0.41%	00:05:38	4
Eleuteria Román Cuevas	0.01%	00:00:10	1
Erick Estrada García	0.09%	00:01:18	2
Erika Andrea Enriquez Santos	0.16%	00:02:14	1
Etelberto Gómez Fuentes	0.01%	00:00:10	1
Fernando Bautista Dávila	0.25%	00:03:26	1
Francisco Ángel Maldonado Martínez	0.12%	00:01:43	1
Francisco Javier Niño Hernández	0.27%	00:03:47	3
Fredy Gil Pineda Gopar	1.81%	00:24:54	5
Gabriel Cerón	0.05%	00:00:40	1
Gener Pineda Cervantes	0.22%	00:03:02	1
Gloria Sánchez López	0.14%	00:01:55	1
Guillermo Lavariega Cárdenas	0.87%	00:11:59	6
Heriberto Jiménez Vázquez	1.76%	00:24:18	2
Herminio Ambrosio Hernández	0.03%	00:00:23	1
Hita Ortíz Silva	0.23%	00:03:11	4
Hugo Castrejón Martínez	0.49%	00:06:49	3
Hugo Jarquín	2.13%	00:29:23	4
Ignacio Mun Magaña	0.35%	00:04:50	3

Informe Semanal de Campaña de Concejales a los Ayuntamientos

Del 3 al 8 de mayo de 2016

IMPORTANCIA DE LAS NOTICIAS. SEGMENTO DE TIEMPO POR
ACTORES POLÍTICOS RADIO



JERARQUIZACIÓN DE LA NOTA	PORCENTAJE (TIEMPO)	TIEMPO	MENCIONES
Isaías Fragoso García	0.08%	00:01:04	2
Ismael Ordaz Jiménez	0.01%	00:00:06	1
Iyari Arista	0.81%	00:11:11	3
Javier Martín Villagómez Herrera	0.03%	00:00:26	2
Javier Santos Candelaria	0.04%	00:00:36	2
Jesús Calderón Avendaño	0.02%	00:00:13	1
Jesús Leyva	0.18%	00:02:29	1
Joel Bernardo Zamora Montes	0.12%	00:01:38	2
Jorge García Morales	0.03%	00:00:23	1
Jorge Morales Alducín	0.02%	00:00:18	1
José Antonio Hernández Fraguas	3.80%	00:52:20	15
José Hernández Cárdenas	0.06%	00:00:48	2
José Luis Aquino Pineda	0.87%	00:12:03	2
Juana María Reyes Feria	0.12%	00:01:43	1
Julio César Carballido	0.71%	00:09:51	3
Julio César Díaz Avendaño	0.11%	00:01:35	2
Leonel García García	0.04%	00:00:37	3
Luis Mario González Cantoral	0.03%	00:00:26	2
Manuel Gómez Martínez	1.14%	00:15:47	4
Manuel Medina Ruíz	0.33%	00:04:33	1
Marco Antonio Cabello Mares	1.07%	00:14:44	6
María Elizet Olea González	0.01%	00:00:12	1
Martín Rosado	4.03%	00:55:32	10
Martina Lima Clemente	0.02%	00:00:18	1
Nancy Ramírez Sandoval	0.03%	00:00:26	2
Olegario Giral López	0.40%	00:05:28	3
Orlando Estudillo Márquez	0.03%	00:00:23	1
Óscar Mejía Bravo	0.03%	00:00:26	2
Óscar Ramírez Bolaños	0.59%	00:08:11	4
Oscar Toral Rios	0.01%	00:00:06	1
Oswaldo García Jarquín	1.27%	00:17:27	5
Proceso Salinas	0.02%	00:00:16	1
Raúl Castro	0.05%	00:00:38	1
Raúl Cruz González	0.96%	00:13:13	2
Raúl Naduvic Velasco Cruz	0.07%	00:01:00	3
Roberto Salinas López	0.67%	00:09:16	5
Rodolfina María Cristina Hernández Cariño	0.22%	00:02:59	2
Rodolfo León Aragón	0.34%	00:04:43	6
Salvador González Ilescas	0.75%	00:10:21	2
Salvador Moya	0.01%	00:00:06	1
Santa Mónica Romero Víctor	0.15%	00:02:03	1
Santiago Aguilar Sánchez	1.08%	00:14:55	1

Informe Semanal de Campaña de Concejales a los Ayuntamientos

Del 3 al 8 de mayo de 2016

IMPORTANCIA DE LAS NOTICIAS. SEGMENTO DE TIEMPO POR
ACTORES POLÍTICOS RADIO



JERARQUIZACIÓN DE LA NOTA	PORCENTAJE (TIEMPO)	TIEMPO	MENCIONES
Sergio Bello Guerra	2.99%	00:41:17	9
Sergio Sánchez Fentanez	0.29%	00:04:01	2
Silvino Reyes Tellez	0.38%	00:05:15	7
Soledad Claudia Cortés Martínez	0.02%	00:00:18	1
Stuart Hernández García	0.07%	00:00:56	2
Ulises Soto Martínez	0.25%	00:03:27	3
Venustiano Gutiérrez Reyna	1.43%	00:19:40	4
Vicente Betanzos Palomec	0.01%	00:00:11	1
Víctor Cruz Vázquez	0.04%	00:00:29	1
Víctor Cruz Vázquez	0.63%	00:08:45	1
Víctor Hugo Espíndola	0.02%	00:00:18	1
Víctor Mario Reyes	0.05%	00:00:38	1
Víctor Rafael Gonzales Manríquez	0.05%	00:00:40	1
Del minuto 5 al 15	13.67%	03:08:25	59
Alfonso Carrasco Gómez	0.02%	00:00:15	1
Alfonso Rule Castro	1.06%	00:14:36	1
Benito Hernández Vásquez	0.53%	00:07:22	1
Betsy Aragón Cervantes	0.32%	00:04:28	3
Carolina Aparicio Sánchez	0.38%	00:05:17	3
Clemente García Almaraz	0.07%	00:00:58	1
Eduardo Jaime Silva Hernández	0.16%	00:02:10	2
Felipe Cervantes Monroy	0.43%	00:05:58	1
Felipe de Jesús Matus Guendulain	0.06%	00:00:49	1
Fredy Gil Pineda Gopar	0.18%	00:02:26	3
Gabriel Cerón	0.25%	00:03:29	2
Heriberto Jiménez Vázquez	0.02%	00:00:18	1
Hugo Castrejón Martínez	0.75%	00:10:20	1
Javier Martín Villagómez Herrera	0.07%	00:00:55	2
Joel Bernardo Zamora Montes	0.07%	00:00:55	2
José Antonio Hernández Fraguas	0.66%	00:09:08	3
José Hernández Cárdenas	0.11%	00:01:30	1
José Luis Aquino Pineda	0.01%	00:00:08	1
Juana María Reyes Feria	0.25%	00:03:25	1
Julio Matías Méndez	0.38%	00:05:17	1
Manuel Gómez Martínez	0.09%	00:01:14	1
Nancy Ramírez Sandoval	0.07%	00:00:55	2
Olegario Giral López	1.55%	00:21:21	2
Óscar Mejía Bravo	0.07%	00:00:55	2
Óscar Ramírez Bolaños	1.63%	00:22:30	2
Oswaldo García Jarquín	0.02%	00:00:17	1
Pablo Arnaud Carreño	0.46%	00:06:23	1
Proceso Salinas	1.27%	00:17:31	1

Informe Semanal de Campaña de Concejales a los Ayuntamientos

Del 3 al 8 de mayo de 2016

IMPORTANCIA DE LAS NOTICIAS. SEGMENTO DE TIEMPO POR
ACTORES POLÍTICOS **RADIO**



JERARQUIZACIÓN DE LA NOTA	PORCENTAJE (TIEMPO)	TIEMPO	MENCIONES
Raúl Naduvic Velasco Cruz	0.39%	00:05:24	2
Roberto Salinas López	0.53%	00:07:22	2
Rodolfo León Aragón	0.11%	00:01:34	3
Sergio Bello Guerra	0.69%	00:09:29	2
Venustiano Gutiérrez Reyna	0.04%	00:00:35	3
Víctor Cruz Vázquez	0.03%	00:00:23	1
Víctor Cruz Vázquez	0.65%	00:08:58	1
Víctor Hugo Espíndola	0.28%	00:03:50	1
Del minuto 60 al 90	11.75%	02:42:04	70
Alejandro López Jarquín	0.56%	00:07:40	1
Alfonso Carrasco Gómez	0.87%	00:12:03	4
Álvaro Servín Olea	0.01%	00:00:10	1
Antonio Ramírez	0.00%	00:00:04	1
Armando Ordaz	0.01%	00:00:10	1
Benito Hernández Vásquez	0.07%	00:00:56	1
Betsy Aragón Cervantes	0.20%	00:02:49	3
Carolina Aparicio Sánchez	0.75%	00:10:23	4
Clemente García Almaraz	0.02%	00:00:20	1
Eduardo Jaime Silva Hernández	0.10%	00:01:25	1
Eleuteria Román Cuevas	0.40%	00:05:33	2
Etelberto Gómez Fuentes	0.04%	00:00:30	1
Felipe de Jesús Matus Guendulain	0.00%	00:00:04	1
Fernando Bautista Dávila	0.14%	00:01:57	2
Francisco Ángel Maldonado Martínez	0.08%	00:01:10	1
Francisco Javier Niño Hernández	0.26%	00:03:36	2
Fredy Gil Pineda Gopar	0.48%	00:06:40	2
Gabriel Cerón	0.67%	00:09:16	1
Gener Pineda Cervantes	0.01%	00:00:10	1
Guillermo Lavariega Cárdenas	0.41%	00:05:37	1
Herminio Ambrosio Hernández	0.22%	00:03:03	2
Hita Ortiz Silva	0.01%	00:00:10	1
Hugo Castrejón Martínez	0.04%	00:00:36	2
Javier Martín Villagómez Herrera	0.04%	00:00:35	1
Jesús Leyva	0.00%	00:00:04	1
José Antonio Hernández Fraguas	0.02%	00:00:17	1
José Antonio Hernández López	0.17%	00:02:19	1
José Luis Aquino Pineda	0.20%	00:02:43	2
Juana María Reyes Feria	0.00%	00:00:04	1
Julio César Carballido	0.06%	00:00:50	3
Laureano Ambrosio Ruíz	0.00%	00:00:04	1
Leonel García García	1.40%	00:19:21	1
Luis Mario González Cantoral	0.04%	00:00:35	1

Informe Semanal de Campaña de Concejales a los Ayuntamientos

Del 3 al 8 de mayo de 2016

IMPORTANCIA DE LAS NOTICIAS. SEGMENTO DE TIEMPO POR
ACTORES POLÍTICOS RADIO



JERARQUIZACIÓN DE LA NOTA	PORCENTAJE (TIEMPO)	TIEMPO	MENCIONES
Marco Antonio Cabello Mares	0.01%	00:00:07	1
Nancy Ramírez Sandoval	0.02%	00:00:20	1
Óscar Mejía Bravo	0.08%	00:01:05	1
Rodolfina María Cristina Hernández Cariño	0.71%	00:09:45	1
Rodolfo León Aragón	0.02%	00:00:15	1
Santiago Aguilar Sánchez	0.08%	00:01:10	1
Sergio Bello Guerra	1.34%	00:18:26	3
Silviano Hernández Ruíz	0.12%	00:01:36	1
Silvino Reyes Tellez	0.17%	00:02:19	4
Stuart Hernández García	1.40%	00:19:20	1
Ulises Soto Martínez	0.10%	00:01:26	1
Víctor Cruz Vázquez	0.29%	00:03:56	3
Víctor Hugo Espíndola	0.08%	00:01:05	1
Del minuto 90 al 120	1.67%	00:23:03	12
Alejandro López Jarquín	0.83%	00:11:30	1
Benito Hernández Vásquez	0.12%	00:01:40	1
Betsy Aragón Cervantes	0.02%	00:00:14	1
Carolina Aparicio Sánchez	0.16%	00:02:10	1
Guillermo Lavariega Cárdenas	0.02%	00:00:14	1
Joel Bernardo Zamora Montes	0.04%	00:00:34	1
José Hernández Cárdenas	0.02%	00:00:14	1
Proceso Salinas	0.02%	00:00:14	1
Roberto Salinas López	0.02%	00:00:14	1
Stuart Hernández García	0.24%	00:03:16	2
Víctor Cruz Vázquez	0.20%	00:02:43	1
Posterior	0.78%	00:10:48	2
José Antonio Hernández Fraguas	0.38%	00:05:12	1
Oswaldo García Jarquín	0.41%	00:05:36	1
Primeros 5 minutos	2.25%	00:31:01	45
Álvaro Servín Olea	0.01%	00:00:06	1
Antonio Ramírez	0.00%	00:00:04	1
Armando Ordaz	0.01%	00:00:06	1
Betsy Aragón Cervantes	0.18%	00:02:25	2
Carolina Aparicio Sánchez	0.01%	00:00:06	1
Clemente García Almaraz	0.20%	00:02:49	1
Eleuteria Román Cuevas	0.08%	00:01:10	1
Erick Estrada García	0.03%	00:00:24	1
Fredy Gil Pineda Gopar	0.02%	00:00:19	2
Guillermo Lavariega Cárdenas	0.01%	00:00:08	1
Hita Ortíz Silva	0.10%	00:01:25	1
Hugo Castrejón Martínez	0.15%	00:02:03	4
Humberto Santos	0.02%	00:00:15	1



Informe Semanal de Campaña de Concejales a los Ayuntamientos

Del 3 al 8 de mayo de 2016

IMPORTANCIA DE LAS NOTICIAS. SEGMENTO DE TIEMPO POR
ACTORES POLÍTICOS RADIO

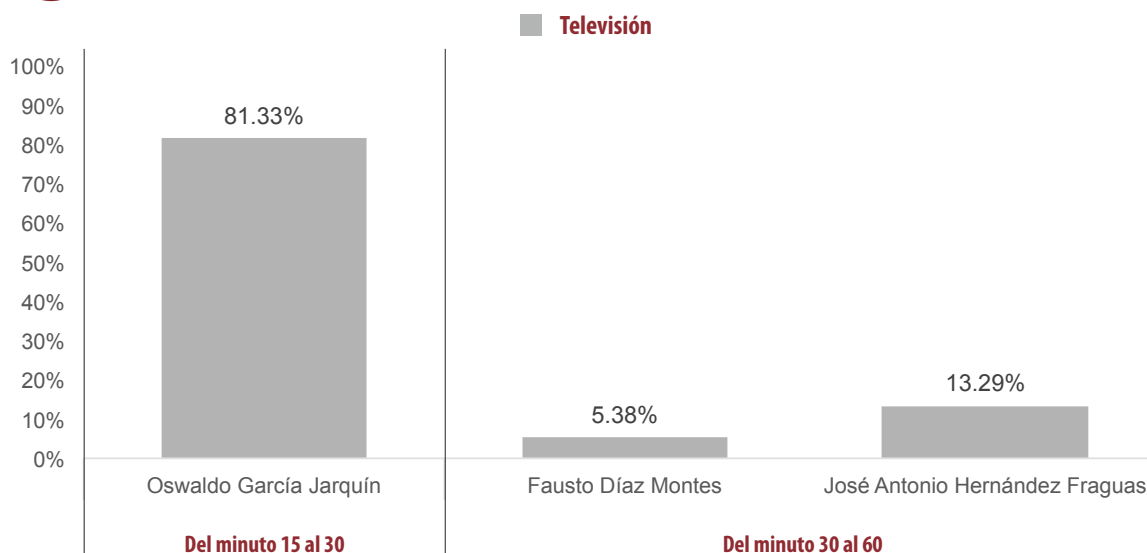


JERARQUIZACIÓN DE LA NOTA	PORCENTAJE (TIEMPO)	TIEMPO	MENCIONES
Jesús Leyva	0.00%	00:00:04	1
Joel Bernardo Zamora Montes	0.16%	00:02:11	1
José Antonio Hernández Fraguas	0.06%	00:00:52	1
José Hernández Cárdenas	0.01%	00:00:12	1
José Luis Aquino Pineda	0.02%	00:00:19	2
Juana María Reyes Feria	0.00%	00:00:04	1
Julio César Carballido	0.01%	00:00:12	1
Laureano Ambrosio Ruíz	0.00%	00:00:04	1
María Elizet Olea González	0.03%	00:00:28	1
Martín Rosado	0.08%	00:01:09	3
Olegario Giral López	0.03%	00:00:24	2
Oswaldo García Jarquín	0.07%	00:00:54	2
Pablo Arnaud Carreño	0.01%	00:00:09	1
Raúl Beristain Espinoza	0.01%	00:00:09	1
Roberto Salinas López	0.08%	00:01:03	1
Rodolfo León Aragón	0.03%	00:00:24	1
Silvino Reyes Tellez	0.00%	00:00:04	1
Víctor Cruz Vázquez	0.15%	00:02:00	1
Víctor Cruz Vázquez	0.21%	00:02:56	2
Víctor Rafael Gonzales Manríquez	0.44%	00:06:03	2
TOTAL GENERAL	100%	22:58:49	521

Informe Semanal de Campaña de Concejales a los Ayuntamientos

Del 3 al 8 de mayo de 2016

IMPORTANCIA DE LAS NOTICIAS. SEGMENTO DE TIEMPO POR ACTORES POLÍTICOS **TELEVISIÓN**



- El tiempo total en espacios noticiosos de televisión dedicado a actores políticos fue de 5 minutos, 16 segundos, de los cuales:
- 4 minutos, 17 segundos corresponden al segmento de tiempo en que aparece la nota **Del minuto 15 al 30**; y 59 segundos al segmento **Del minuto 30 al 60**.
- Se registró un total de 4 menciones, de las cuales:
- 3 corresponden al segmento de tiempo en que aparece la nota **Del minuto 30 al 60**; y 1 al segmento **Del minuto 15 al 30**.
- **Oswaldo García Jarquín** fue el actor político con más tiempo en esta variable, registrando **4 minutos, 17 segundos** en segmento de tiempo en que aparece la nota **Del minuto 15 al 30**.
- **Fausto Díaz Montes** fue el actor político con más menciones en esta variable, registrando **2** en el segmento de tiempo en que aparece la nota **Del minuto 30 al 60**.

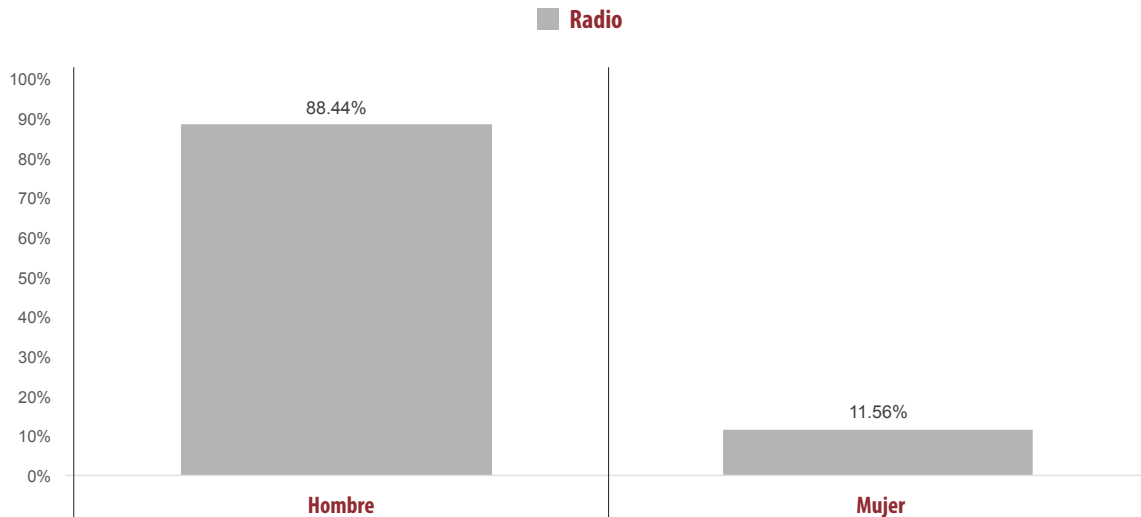
JERARQUIZACIÓN DE LA NOTA	PORCENTAJE (TIEMPO)	TIEMPO	MENCIONES
Del minuto 15 al 30	81.33%	00:04:17	1
Oswaldo García Jarquín	81.33%	00:04:17	1
Del minuto 30 al 60	18.67%	00:00:59	3
Fausto Díaz Montes	5.38%	00:00:17	2
José Antonio Hernández Fraguas	13.29%	00:00:42	1
TOTAL GENERAL	100%	00:05:16	4



Informe Semanal de Campaña de Concejales a los Ayuntamientos

Del 3 al 8 de mayo de 2016

INFORMACIÓN POR GÉNERO POR ACTORES POLÍTICOS RADIO



- El tiempo total en espacios noticiosos de radio dedicado a actores políticos fue de 22 horas, 58 minutos, 49 segundos, de los cuales:
- 20 horas, 19 minutos, 27 segundos, corresponden al género **Hombre**, y 2 horas, 39 minutos, 22 segundos al género **Mujer**.
- Se registraron **521** menciones, de las cuales **444** corresponden al género **Hombre** y **77** al género **Mujer**.
- **Sergio Bello Guerra** fue el **Hombre** que registró el mayor tiempo en espacios noticiosos de radio con 1 hora, 53 minutos.
- **José Antonio Hernández Fraguas** fue el **Hombre** que registró más menciones en esta variable con un total de 27.
- **Betsy Aragón Cervantes** fue la **Mujer** que registró el mayor tiempo y menciones en esta variable con 39 minutos, 11 segundos y 19 menciones.
- La información detallada de esta variable podrá consultarse en la tabla.

Informe Semanal de Campaña de Concejales a los Ayuntamientos

Del 3 al 8 de mayo de 2016

INFORMACIÓN POR GÉNERO POR ACTORES POLÍTICOS RADIO



PARIDAD DE GÉNERO	PORCENTAJE (TIEMPO)	TIEMPO	MENCIONES
Hombre	88.44%	20:19:27	444
Adán López Santiago	2.29%	00:31:38	5
Adolfo Nicolás Nicolás	0.08%	00:01:05	1
Alejandro López Jarquín	4.89%	01:07:27	10
Alfonso Carrasco Gómez	2.03%	00:28:01	12
Alfonso Rule Castro	2.57%	00:35:24	3
Álvaro Servín Olea	0.26%	00:03:34	3
Antonio Ramírez	0.01%	00:00:08	2
Armando Ordaz	1.30%	00:17:52	8
Benito Hernández Vásquez	1.60%	00:22:06	5
Cástulo Escobedo Lucas	0.03%	00:00:23	1
Claudio Alavez Hernandez	0.05%	00:00:40	1
Clemente García Almaraz	0.30%	00:04:07	3
Daniel Gurrión Matías	0.19%	00:02:39	3
Eduardo Jaime Silva Hernández	0.74%	00:10:14	11
Eduardo Javier Aldana Gonzáles	0.22%	00:03:04	2
Eduardo Ximénez	0.41%	00:05:38	4
Erick Estrada García	0.34%	00:04:41	4
Etelberto Gómez Fuentes	0.05%	00:00:40	2
Felipe Cervantes Monroy	0.43%	00:05:58	1
Felipe de Jesús Matus Guendulain	0.34%	00:04:38	3
Fernando Bautista Dávila	0.39%	00:05:23	3
Francisco Ángel Maldonado Martínez	0.21%	00:02:53	2
Francisco Javier Niño Hernández	0.54%	00:07:23	5
Fredy Gil Pineda Gopar	2.57%	00:35:26	13
Gabriel Cerón	1.10%	00:15:11	5
Gener Pineda Cervantes	0.25%	00:03:30	3
Guillermo Lavariega Cárdenas	1.33%	00:18:18	10
Heriberto Jiménez Vázquez	2.80%	00:38:40	8
Herminio Ambrosio Hernández	0.25%	00:03:26	3
Hugo Castrejón Martínez	1.46%	00:20:06	11
Hugo Jarquín	3.58%	00:49:21	5
Humberto Santos	0.02%	00:00:15	1
Ignacio Cuevas	0.02%	00:00:20	1
Ignacio Mun Magaña	0.35%	00:04:50	3
Isaías Frago García	0.08%	00:01:04	2
Ismael Ordaz Jiménez	0.01%	00:00:06	1
Javier Martín Villagómez Herrera	0.18%	00:02:28	6
Javier Santos Candelaria	0.04%	00:00:36	2
Jesús Calderón Avendaño	0.02%	00:00:13	1
Jesús Leyva	0.19%	00:02:37	3
Joel Bernardo Zamora Montes	0.42%	00:05:50	7
Jorge García Morales	0.03%	00:00:23	1
Jorge Morales Alducín	0.02%	00:00:18	1

Informe Semanal de Campaña de Concejales a los Ayuntamientos

Del 3 al 8 de mayo de 2016

INFORMACIÓN POR GÉNERO POR ACTORES POLÍTICOS RADIO



PARIDAD DE GÉNERO	PORCENTAJE (TIEMPO)	TIEMPO	MENCIONES
José Antonio Hernández Fraguas	7.19%	01:39:11	27
José Antonio Hernández López	0.17%	00:02:19	1
José Hernández Cárdenas	0.22%	00:03:04	6
José Luis Aquino Pineda	2.19%	00:30:08	10
José Luis Ramírez Alverdín	0.01%	00:00:07	1
Julio César Carballido	1.61%	00:22:11	11
Julio César Díaz Avendaño	0.11%	00:01:35	2
Julio Matías Méndez	0.38%	00:05:17	1
Laureano Ambrosio Ruíz	0.01%	00:00:08	2
Leonel García García	1.89%	00:26:02	7
Luis Mario González Cantoral	0.37%	00:05:02	5
Manuel Gómez Martínez	1.23%	00:17:01	5
Manuel Medina Ruíz	0.33%	00:04:33	1
Marco Antonio Cabello Mares	1.08%	00:14:51	7
Martín Rosado	4.27%	00:58:56	15
Olegario Giral López	2.72%	00:37:27	11
Orlando Estudillo Márquez	0.03%	00:00:23	1
Óscar Mejía Bravo	0.30%	00:04:07	7
Óscar Ramírez Bolaños	2.23%	00:30:41	6
Oscar Toral Rios	0.01%	00:00:06	1
Oswaldo García Jarquín	3.22%	00:44:20	11
Pablo Arnaud Carreño	1.23%	00:16:58	3
Proceso Salinas	1.44%	00:19:54	4
Raúl Beristain Espinoza	0.01%	00:00:09	1
Raúl Castro	0.05%	00:00:38	1
Raúl Cruz González	1.04%	00:14:18	3
Raúl Naduvic Velasco Cruz	0.83%	00:11:28	7
Roberto Salinas López	1.30%	00:17:55	9
Rodolfo León Aragón	0.75%	00:10:19	13
Salvador González Ilescas	0.75%	00:10:21	2
Salvador Moya	0.01%	00:00:06	1
Santiago Aguilar Sánchez	1.19%	00:16:25	3
Sergio Bello Guerra	8.20%	01:53:00	19
Sergio Sánchez Fentanez	0.29%	00:04:01	2
Silviano Hernández Ruíz	0.12%	00:01:36	1
Silvino Reyes Tellez	0.55%	00:07:38	12
Stuart Hernández García	1.71%	00:23:32	5
Ulises Soto Martínez	0.35%	00:04:53	4
Valdomero Bautista Zafra	0.11%	00:01:33	1
Venustiano Gutiérrez Reyna	1.51%	00:20:47	10
Vicente Betanzos Palomec	0.01%	00:00:11	1
Víctor Cruz Vázquez	0.40%	00:05:35	4
Víctor Cruz Vázquez	1.94%	00:26:48	10
Víctor Hugo Espíndola	0.58%	00:07:58	5

Informe Semanal de Campaña de Concejales a los Ayuntamientos

Del 3 al 8 de mayo de 2016

INFORMACIÓN POR GÉNERO POR ACTORES POLÍTICOS RADIO

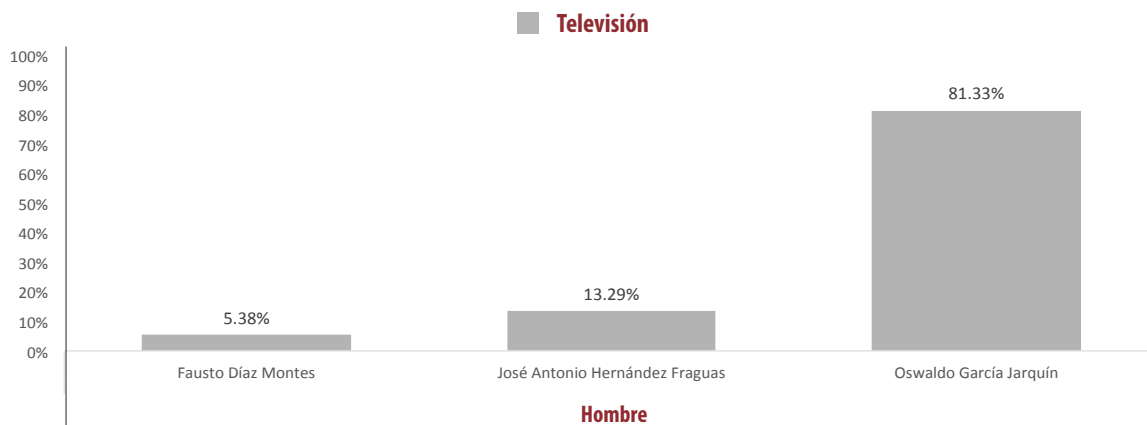


PARIDAD DE GÉNERO	PORCENTAJE (TIEMPO)	TIEMPO	MENCIONES
Víctor Mario Reyes	0.05%	00:00:38	1
Víctor Rafael Gonzales Manríquez	0.49%	00:06:43	3
Mujer	11.56%	02:39:22	77
Adriana Onofre	0.32%	00:04:28	2
Bárbara García Chávez	0.33%	00:04:31	2
Betsy Aragón Cervantes	2.84%	00:39:11	19
Carolina Aparicio Sánchez	2.43%	00:33:27	13
Dulce Alejandra García Morlan	0.24%	00:03:20	1
Eleuteria Román Cuevas	0.50%	00:06:53	4
Erika Andrea Enriquez Santos	0.16%	00:02:14	1
Gloria Sánchez López	0.14%	00:01:55	1
Hita Ortiz Silva	1.44%	00:19:54	8
Iyari Arista	0.81%	00:11:11	3
Juana María Reyes Feria	0.38%	00:05:16	4
María Elizet Olea González	0.45%	00:06:09	5
Martina Lima Clemente	0.02%	00:00:18	1
Nancy Ramírez Sandoval	0.40%	00:05:30	8
Rodolfina María Cristina Hernández Cariño	0.92%	00:12:44	3
Santa Mónica Romero Víctor	0.15%	00:02:03	1
Soledad Claudia Cortés Martinez	0.02%	00:00:18	1
TOTAL GENERAL	100%	22:58:49	521

Informe Semanal de Campaña de Concejales a los Ayuntamientos

Del 3 al 8 de mayo de 2016

INFORMACIÓN POR GÉNERO POR ACTORES POLÍTICOS TELEVISIÓN



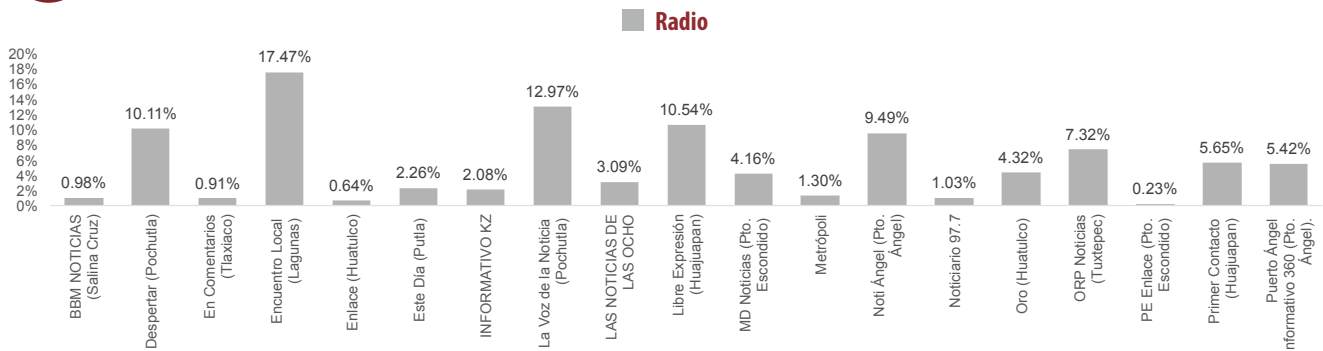
- El tiempo total en espacios noticiosos de televisión dedicado a actores políticos fue de 5 minutos, 316 segundos, los cuales corresponden en su totalidad al género **Hombre**.
- Se registraron 4 menciones, las cuales corresponden en su totalidad al género **Hombre**.
- **Oswaldo García Jarquín** fue el **Hombre** que registró el mayor tiempo en espacios noticiosos de televisión con 4 minutos, 17 segundos.
- **Fausto Díaz Montes** fue el **Hombre** que registró más menciones en espacios noticiosos de televisión registrando un total de 2.

PARIDAD DE GÉNERO	PORCENTAJE (TIEMPO)	TIEMPO	MENCIONES
Hombre	100%	00:05:16	4
Fausto Díaz Montes	5.38%	00:00:17	2
José Antonio Hernández Fraguas	13.29%	00:00:42	1
Oswaldo García Jarquín	81.33%	00:04:17	1
TOTAL GENERAL	100%	00:05:16	4

Informe Semanal de Campaña de Concejales a los Ayuntamientos

Del 3 al 8 de mayo de 2016

PROGRAMA NOTICIOSO POR PARTIDOS POLÍTICOS Y COALICIONES RADIO



- El tiempo total en espacios noticiosos de radio dedicado a partidos políticos y coaliciones fue de 1 hora, 12 minutos, 52 segundos de los cuales los programas noticiosos que más tiempo dedicaron a actores políticos fueron:
- Encuentro Local (Lagunas)** con 12 minutos, 44 segundos; **La Voz de la Noticia (Pochutla)** con 9 minutos, 27 segundos; **Libre Expresión (Huaquapan)** con 7 minutos, 41 segundos; **Despertar (Pochutla)** con 7 minutos, 22 segundos; y **Noti Ángel (Pto. Ángel)** con 6 minutos, 55 segundos.
- Se registró un total de 119 menciones, de las cuales los programas noticiosos con más menciones fueron:
- Despertar (Pochutla)** con 16; **Encuentro Local (Lagunas)** con 14; **La Voz de la Noticia (Pochutla)** con 11; **ORP Noticias (Tuxtepec)** con 10; y **Puerto Ángel Informativo 360 (Pto. Ángel)**, con 10.
- Encuentro Local (Lagunas)** fue el espacio noticioso de radio que más tiempo otorgó a partidos políticos y coaliciones, registrando 12 minutos, 44 segundos.
- Despertar (Pochutla)** fue el espacio noticioso de radio que más menciones otorgó a partidos políticos y coaliciones, registrando un total de 16.
- Encuentro Local (Lagunas)** fue el programa noticioso de radio que dedicó más tiempo a un partido político, registrando para el PRS **10 minutos, 21 segundos**.
- Encuentro Local (Lagunas)** fue el programa noticioso de radio que otorgó más menciones para un partido político, registrando para el **PRI** un total de **5** menciones.
- La información detallada de esta variable podrá consultarse en la tabla, misma que incluye programa noticioso, partidos políticos, coaliciones, porcentajes, tiempos y menciones.

Informe Semanal de Campaña de Concejales a los Ayuntamientos

Del 3 al 8 de mayo de 2016

PROGRAMA NOTICIOSO POR PARTIDOS POLÍTICOS Y COALICIONES

RADIO



PROGRAMA NOTICIOSO	PORCENTAJE (TIEMPO)	TIEMPO	MENCIONES
BBM NOTICIAS (Salina Cruz)	0.98%	00:00:43	1
PRD	0.98%	00:00:43	1
Despertar (Pochutla)	10.11%	00:07:22	16
COALICIÓN "CREO" PAN-PRD	1.83%	00:01:20	1
MC	0.27%	00:00:12	1
MORENA	0.80%	00:00:35	2
PAN	3.89%	00:02:50	3
PRD	2.06%	00:01:30	2
PRI	0.37%	00:00:16	2
PRS	0.55%	00:00:24	3
PT	0.23%	00:00:10	1
PUP	0.11%	00:00:05	1
En Comentarios (Tlaxiaco)	0.91%	00:00:40	2
COALICIÓN PRI-PVEM	0.69%	00:00:30	1
PSD	0.23%	00:00:10	1
Encuentro Local (Lagunas)	17.47%	00:12:44	14
COALICIÓN "CREO" PAN-PRD	0.64%	00:00:28	3
COALICIÓN PRI-PVEM-PANAL	0.30%	00:00:13	1
MC	0.25%	00:00:11	1
MORENA	0.25%	00:00:11	1
PANAL	0.23%	00:00:10	1
PRI	1.35%	00:00:59	5
PRS	14.20%	00:10:21	1
PSD	0.25%	00:00:11	1
Enlace (Huatulco)	0.64%	00:00:28	4
COALICIÓN "CREO" PAN-PRD	0.11%	00:00:05	1
MC	0.21%	00:00:09	1
PANAL	0.21%	00:00:09	1
PRI	0.11%	00:00:05	1
Este Día (Putla)	2.26%	00:01:39	4
COALICIÓN "CREO" PAN-PRD	0.80%	00:00:35	2
INDEPENDIENTES	1.19%	00:00:52	1
PT	0.27%	00:00:12	1
INFORMATIVO KZ	2.08%	00:01:31	2
PRD	2.08%	00:01:31	2
La Voz de la Noticia (Pochutla)	12.97%	00:09:27	11
COALICIÓN PRI-PVEM	0.23%	00:00:10	1
INDEPENDIENTES	0.23%	00:00:10	1
MC	0.09%	00:00:04	1
MORENA	0.91%	00:00:40	2
PRD	0.23%	00:00:10	1
PRI	10.36%	00:07:33	3
PSD	0.23%	00:00:10	1
PUP	0.69%	00:00:30	1
LAS NOTICIAS DE LAS OCHO	3.09%	00:02:15	9
COALICIÓN PRI-PVEM	1.14%	00:00:50	2

Informe Semanal de Campaña de Concejales a los Ayuntamientos

Del 3 al 8 de mayo de 2016

PROGRAMA NOTICIOSO POR PARTIDOS POLÍTICOS Y COALICIONES

RADIO



PROGRAMA NOTICIOSO	PORCENTAJE (TIEMPO)	TIEMPO	MENCIONES
MC	0.39%	00:00:17	1
MORENA	0.23%	00:00:10	1
PANAL	0.11%	00:00:05	1
PRD	0.11%	00:00:05	1
PSD	0.55%	00:00:24	1
PT	0.55%	00:00:24	2
Libre Expresión (Huajuapán)	10.54%	00:07:41	8
COALICIÓN "CREO" PAN-PRD	0.27%	00:00:12	1
COALICIÓN PRI-PVEM	0.27%	00:00:12	1
COALICIÓN PRI-PVEM-PANAL	0.23%	00:00:10	1
INDEPENDIENTES	0.27%	00:00:12	1
MC	0.27%	00:00:12	1
MORENA	0.27%	00:00:12	1
PT	8.94%	00:06:31	2
MD Noticias (Pto. Escondido)	4.16%	00:03:02	5
COALICIÓN "CREO" PAN-PRD	0.91%	00:00:40	2
MC	0.14%	00:00:06	1
PRI	3.11%	00:02:16	2
Metrópolis	1.30%	00:00:57	3
PANAL	0.82%	00:00:36	2
PT	0.48%	00:00:21	1
Noti Ángel (Pto. Ángel)	9.49%	00:06:55	7
MC	0.23%	00:00:10	1
MORENA	5.72%	00:04:10	1
PRI	0.80%	00:00:35	2
PRS	0.69%	00:00:30	1
PT	1.83%	00:01:20	1
PUP	0.23%	00:00:10	1
Noticiero 97.7	1.03%	00:00:45	1
PAN	1.03%	00:00:45	1
Oro (Huatulco)	4.32%	00:03:09	5
COALICIÓN "CREO" PAN-PRD	0.11%	00:00:05	1
PAN	2.88%	00:02:06	1
PRI	1.03%	00:00:45	2
PT	0.30%	00:00:13	1
ORP Noticias (Tuxtepec)	7.32%	00:05:20	10
COALICIÓN "CREO" PAN-PRD	0.43%	00:00:19	2
INDEPENDIENTES	1.67%	00:01:13	2
MC	0.11%	00:00:05	1
MORENA	0.11%	00:00:05	1
PANAL	4.53%	00:03:18	2
PRI	0.23%	00:00:10	1
PVEM	0.23%	00:00:10	1
PE Enlace (Pto. Escondido)	0.23%	00:00:10	1
PRI	0.23%	00:00:10	1
Primer Contacto (Huajuapán)	5.65%	00:04:07	6

Informe Semanal de Campaña de Concejales a los Ayuntamientos

Del 3 al 8 de mayo de 2016

PROGRAMA NOTICIOSO POR **PARTIDOS POLÍTICOS Y COALICIONES**

RADIO



PROGRAMA NOTICIOSO	PORCENTAJE (TIEMPO)	TIEMPO	MENCIONES
COALICIÓN "CREO" PAN-PRD	3.66%	00:02:40	3
INDEPENDIENTES	0.23%	00:00:10	1
MORENA	0.23%	00:00:10	1
PRS	1.53%	00:01:07	1
Puerto Ángel Informativo 360 (Pto. Ángel).	5.42%	00:03:57	10
COALICIÓN "CREO" PAN-PRD	2.63%	00:01:55	2
INDEPENDIENTES	1.19%	00:00:52	2
MORENA	0.69%	00:00:30	1
PANAL	0.46%	00:00:20	2
PRS	0.11%	00:00:05	1
PSD	0.23%	00:00:10	1
PT	0.11%	00:00:05	1
TOTAL GENERAL	100%	01:12:52	119

Informe Semanal de Campaña de Concejales a los Ayuntamientos

Del 3 al 8 de mayo de 2016

PROGRAMA NOTICIOSO POR **PARTIDOS POLÍTICOS Y COALICIONES**
TELEVISIÓN



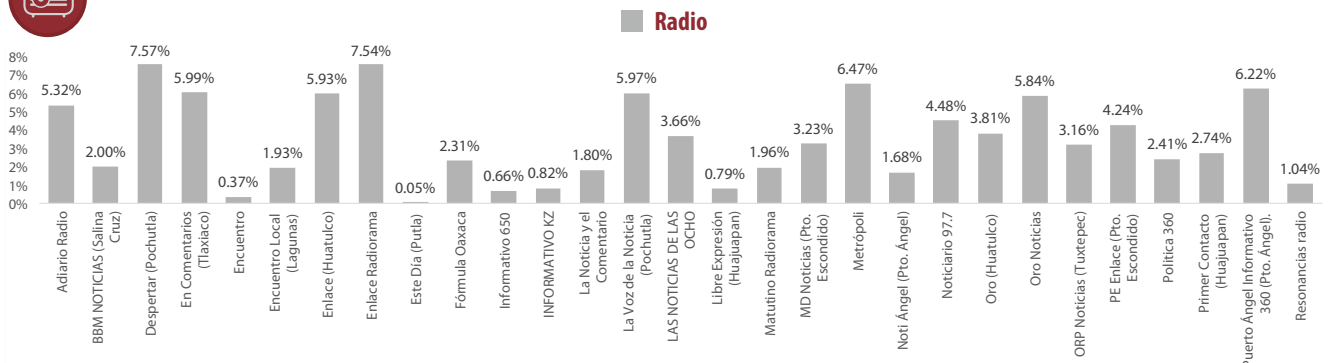
EN ESTA VARIABLE NO SE REGISTRÓ TIEMPO O MENCIÓN PARA NINGÚN PARTIDO POLÍTICO Y COALICIÓN EN TELEVISIÓN.

Informe Semanal de Campaña de Concejales a los Ayuntamientos

Del 3 al 8 de mayo de 2016

PROGRAMA NOTICIOSO POR ACTORES POLÍTICOS

RADIO



- El tiempo total en espacios noticiosos de radio dedicado a actores políticos fue de 22 horas, 58 minutos, 49 segundos; de los cuales los programas noticiosos con más tiempo dedicado a actores políticos fueron:
- Despertar Pochutla** con 1 hora, 44 minutos, 25 segundos; **Enlace Radiorama** con 1 hora, 43 minuto, 54 segundos; **Metrópoli** con 1 hora, 29 minutos, 9 segundos, **Puerto Ángel Informativo 360 (Pto. Ángel)** con 1 hora, 25 minutos, 42 segundos; y **En Comentarios (Tlaxiaco)** con 1 hora, 22 minutos, 38 segundos.
- Se registró un total de **521** menciones, de las cuales los programas noticiosos con más menciones fueron:
- La Voz de la Noticia (Pochutla)** con 66; **Despertar (Pochutla)** con 46; **Primer Contacto (Huaquapan)** con 38; **ORP Noticias (Tuxtepec)** con 30; y **Puerto Ángel Informativo 360 (Pto. Ángel)** y **MD Noticias (Pto. Escondido)** con 27 para cada uno.
- Despertar (Pochutla)** fue el programa noticioso de radio que más tiempo registró para actores políticos, con 1 hora, 44 minutos, 25 segundos; y **La Voz de la Noticia (Pochutla)**, fue el programa con más menciones para actores políticos, con 66.
- Adiario Radio** fue el programa noticioso de radio que más tiempo otorgó a un actor político, registrando para **Martín Rosado** 42 minutos, 38 segundos.
- Despertar (Pochutla)**, **Encuentro Local (Lagunas)** y **ORP Noticias (Tuxtepec)** fueron los programas noticiosos de radio que otorgaron más menciones a actores políticos, registrando para **Betsy Aragón Cervantes**, **Guillermo Lavariega Cárdenas**, **Marco Antonio Cabello Mares** y **Silvino Reyes Tellez** 7 menciones para cada uno.
- La información detallada de esta variable podrá consultarse en la tabla anexa misma que incluye programa noticioso, actores políticos, porcentajes, tiempos y menciones.

Informe Semanal de Campaña de Concejales a los Ayuntamientos

Del 3 al 8 de mayo de 2016

PROGRAMA NOTICIOSO POR ACTORES POLÍTICOS

RADIO



PROGRAMA NOTICIOSO	PORCENTAJE (TIEMPO)	TIEMPO	MENCIONES
Adiario Radio	5.32%	01:13:21	12
Alejandro López Jarquín	0.65%	00:09:01	3
Hugo Jarquín	0.76%	00:10:26	2
Manuel Medina Ruíz	0.33%	00:04:33	1
Martín Rosado	3.09%	00:42:38	5
Sergio Bello Guerra	0.49%	00:06:43	1
BBM NOTICIAS (Salina Cruz)	2.00%	00:27:33	10
Rodolfo León Aragón	0.57%	00:07:48	6
Venustiano Gutiérrez Reyna	1.43%	00:19:45	4
Despertar (Pochutla)	7.57%	01:44:25	46
Alfonso Carrasco Gómez	0.16%	00:02:15	2
Betsy Aragón Cervantes	0.65%	00:08:55	7
Carolina Aparicio Sánchez	0.18%	00:02:25	1
Felipe de Jesús Matus Guendulain	0.33%	00:04:34	2
Guillermo Lavariega Cárdenas	0.88%	00:12:11	7
Hugo Castrejón Martínez	0.90%	00:12:23	5
José Hernández Cárdenas	0.19%	00:02:34	4
José Luis Aquino Pineda	1.38%	00:19:05	5
Leonel García García	0.04%	00:00:31	3
Olegario Giral López	0.61%	00:08:22	4
Roberto Salinas López	0.86%	00:11:50	5
Stuart Hernández García	1.40%	00:19:20	1
En Comentarios (Tlaxiaco)	5.99%	01:22:38	13
Heriberto Jiménez Vázquez	2.47%	00:34:06	4
Hita Ortiz Silva	1.19%	00:16:25	5
Óscar Ramírez Bolaños	1.61%	00:22:16	2
Rodolfinia María Cristina Hernández Cariño	0.71%	00:09:51	2
Encuentro	0.37%	00:05:06	4
Daniel Gurrión Matías	0.14%	00:01:55	1
Fredy Gil Pineda Gopar	0.04%	00:00:29	1
Gloria Sánchez López	0.14%	00:01:55	1
Hugo Jarquín	0.06%	00:00:47	1
Encuentro Local (Lagunas)	1.93%	00:26:37	21
Cástulo Escobedo Lucas	0.03%	00:00:23	1
Fredy Gil Pineda Gopar	0.02%	00:00:20	1
Herminio Ambrosio Hernández	0.25%	00:03:26	3
Ignacio Mun Magaña	0.35%	00:04:50	3
Javier Santos Candelaria	0.04%	00:00:36	2
Jesús Calderón Avendaño	0.02%	00:00:13	1
Julio César Díaz Avendaño	0.11%	00:01:35	2
Marco Antonio Cabello Mares	1.08%	00:14:51	7
Orlando Estudillo Márquez	0.03%	00:00:23	1
Enlace (Huatulco)	5.93%	01:21:49	19
Alfonso Carrasco Gómez	0.76%	00:10:25	1
Betsy Aragón Cervantes	1.89%	00:26:07	4
Eduardo Jaime Silva Hernández	0.01%	00:00:10	1
José Antonio Hernández Fraguas	0.16%	00:02:10	2
Olegario Giral López	1.57%	00:21:39	3

Informe Semanal de Campaña de Concejales a los Ayuntamientos

Del 3 al 8 de mayo de 2016

PROGRAMA NOTICIOSO POR ACTORES POLÍTICOS

RADIO



PROGRAMA NOTICIOSO	PORCENTAJE (TIEMPO)	TIEMPO	MENCIONES
Proceso Salinas	1.41%	00:19:24	2
Raúl Beristain Espinoza	0.01%	00:00:09	1
Raúl Naduvic Velasco Cruz	0.04%	00:00:30	2
Rodolfo León Aragón	0.03%	00:00:24	1
Stuart Hernández García	0.05%	00:00:40	1
Víctor Rafael Gonzales Manríquez	0.01%	00:00:11	1
Enlace Radiorama	7.54%	01:43:54	9
Alejandro López Jarquín	1.01%	00:13:52	1
Alfonso Rule Castro	1.06%	00:14:36	1
Hugo Jarquín	1.45%	00:19:58	1
José Antonio Hernández Fraguas	2.33%	00:32:10	2
Martín Rosado	0.53%	00:07:16	2
Oswaldo García Jarquín	0.03%	00:00:27	1
Sergio Bello Guerra	1.13%	00:15:35	1
Este Día (Putla)	0.05%	00:00:42	2
María Elizet Olea González	0.01%	00:00:12	1
Sergio Bello Guerra	0.04%	00:00:30	1
Fórmula Oaxaca	2.31%	00:31:51	5
Bárbara García Chávez	0.31%	00:04:13	1
José Antonio Hernández Fraguas	0.16%	00:02:13	1
Pablo Arnaud Carreño	0.01%	00:00:09	1
Sergio Bello Guerra	1.83%	00:25:16	2
Informativo 650	0.66%	00:09:08	4
Clemente García Almaraz	0.07%	00:00:58	1
Julio César Carballido	0.04%	00:00:34	1
Leonel García García	0.41%	00:05:36	1
Víctor Cruz Vázquez	0.15%	00:02:00	1
INFORMATIVO KZ	0.82%	00:11:22	22
Humberto Santos	0.02%	00:00:15	1
Isaías Fragozo García	0.08%	00:01:04	2
Ismael Ordaz Jiménez	0.01%	00:00:06	1
Jorge García Morales	0.03%	00:00:23	1
Martín Rosado	0.01%	00:00:10	1
Oscar Toral Ríos	0.01%	00:00:06	1
Rodolfo León Aragón	0.15%	00:02:07	6
Salvador Moya	0.01%	00:00:06	1
Venustiano Gutiérrez Reyna	0.07%	00:01:02	6
Vicente Betanzos Palomec	0.01%	00:00:11	1
Víctor Rafael Gonzales Manríquez	0.43%	00:05:52	1
La Noticia y el Comentario	1.80%	00:24:48	4
Benito Hernández Vásquez	0.83%	00:11:24	1
Martín Rosado	0.03%	00:00:21	1
Oswaldo García Jarquín	0.03%	00:00:27	1
Raúl Cruz González	0.91%	00:12:36	1
La Voz de la Noticia (Pochutla)	5.97%	01:22:21	66
Alfonso Carrasco Gómez	0.34%	00:04:38	2
Álvaro Servín Olea	0.02%	00:00:16	2
Antonio Ramírez	0.01%	00:00:08	2

Informe Semanal de Campaña de Concejales a los Ayuntamientos

Del 3 al 8 de mayo de 2016

PROGRAMA NOTICIOSO POR ACTORES POLÍTICOS

RADIO



PROGRAMA NOTICIOSO	PORCENTAJE (TIEMPO)	TIEMPO	MENCIONES
Armando Ordaz	0.39%	00:05:23	4
Betsy Aragón Cervantes	0.04%	00:00:30	2
Carolina Aparicio Sánchez	0.55%	00:07:31	4
Eduardo Jaime Silva Hernández	0.01%	00:00:05	1
Erick Estrada García	0.34%	00:04:41	4
Felipe de Jesús Matus Guendulain	0.00%	00:00:04	1
Gener Pineda Cervantes	0.01%	00:00:10	1
Guillermo Lavariega Cárdenas	0.44%	00:06:07	3
Hugo Castrejón Martínez	0.34%	00:04:40	4
Ignacio Cuevas	0.02%	00:00:20	1
Iyari Arista	0.48%	00:06:34	2
Jesús Leyva	0.01%	00:00:08	2
José Hernández Cárdenas	0.04%	00:00:30	2
José Luis Aquino Pineda	0.03%	00:00:22	2
Juana María Reyes Feria	0.26%	00:03:33	3
Julio César Carballido	0.06%	00:00:51	3
Laureano Ambrosio Ruíz	0.01%	00:00:08	2
Leonel García García	1.42%	00:19:37	2
Olegario Giral López	0.50%	00:06:52	2
Proceso Salinas	0.04%	00:00:30	2
Roberto Salinas López	0.04%	00:00:30	2
Silviano Hernández Ruíz	0.12%	00:01:36	1
Silvino Reyes Tellez	0.01%	00:00:08	2
Stuart Hernández García	0.26%	00:03:32	3
Víctor Cruz Vázquez	0.03%	00:00:23	1
Víctor Cruz Vázquez	0.19%	00:02:34	4
LAS NOTICIAS DE LAS OCHO	3.66%	00:50:25	26
Adolfo Nicolás Nicolás	0.08%	00:01:05	1
Heriberto Jiménez Vázquez	0.33%	00:04:34	4
Hita Ortiz Silva	0.25%	00:03:29	3
José Antonio Hernández Fraguas	0.03%	00:00:27	2
Manuel Gómez Martínez	1.23%	00:17:01	5
Óscar Ramírez Bolaños	0.61%	00:08:25	4
Raúl Naduvic Velasco Cruz	0.80%	00:10:58	5
Rodolfina María Cristina Hernández Cariño	0.21%	00:02:53	1
Valdomero Bautista Zafra	0.11%	00:01:33	1
Libre Expresión (Huajuapán)	0.79%	00:10:57	20
Claudio Alavez Hernandez	0.05%	00:00:40	1
Eduardo Jaime Silva Hernández	0.07%	00:00:57	2
Javier Martín Villagómez Herrera	0.08%	00:01:03	3
Joel Bernardo Zamora Montes	0.16%	00:02:15	3
Luis Mario González Cantoral	0.05%	00:00:43	2
María Elizet Olea González	0.03%	00:00:28	1
Nancy Ramírez Sandoval	0.08%	00:01:03	3
Óscar Mejía Bravo	0.08%	00:01:03	3
Víctor Hugo Espíndola	0.20%	00:02:45	2
Matutino Radorama	1.96%	00:27:02	11
Alejandro López Jarquín	0.04%	00:00:30	1

Informe Semanal de Campaña de Concejales a los Ayuntamientos

Del 3 al 8 de mayo de 2016

PROGRAMA NOTICIOSO POR ACTORES POLÍTICOS

RADIO



PROGRAMA NOTICIOSO	PORCENTAJE (TIEMPO)	TIEMPO	MENCIONES
Alfonso Rule Castro	0.84%	00:11:32	1
Bárbara García Chávez	0.02%	00:00:18	1
Benito Hernández Vásquez	0.53%	00:07:22	1
Eduardo Javier Aldana Gonzáles	0.02%	00:00:18	1
Jorge Morales Alducín	0.02%	00:00:18	1
José Antonio Hernández Fraguas	0.01%	00:00:10	2
Martín Rosado	0.18%	00:02:33	1
Oswaldo García Jarquín	0.22%	00:03:00	1
Sergio Bello Guerra	0.07%	00:01:01	1
MD Noticias (Pto. Escondido)	3.23%	00:44:32	27
Alfonso Carrasco Gómez	0.58%	00:07:59	4
Betsy Aragón Cervantes	0.03%	00:00:27	3
Carolina Aparicio Sánchez	0.86%	00:11:49	4
Fredy Gil Pineda Gopar	0.31%	00:04:13	4
Gabriel Cerón	0.81%	00:11:10	2
Gener Pineda Cervantes	0.02%	00:00:18	1
Hugo Castrejón Martínez	0.02%	00:00:18	1
José Luis Aquino Pineda	0.20%	00:02:46	2
Juana María Reyes Feria	0.12%	00:01:43	1
Julio César Carballido	0.01%	00:00:11	1
Leonel García García	0.02%	00:00:18	1
Víctor Cruz Vázquez	0.04%	00:00:29	1
Víctor Cruz Vázquez	0.21%	00:02:51	2
Metrópoli	6.47%	01:29:09	19
Adán López Santiago	0.76%	00:10:31	1
Alejandro López Jarquín	0.31%	00:04:16	1
Alfonso Rule Castro	0.67%	00:09:16	1
Dulce Alejandra García Morlan	0.24%	00:03:20	1
Eduardo Javier Aldana Gonzáles	0.20%	00:02:46	1
Felipe Cervantes Monroy	0.43%	00:05:58	1
Fredy Gil Pineda Gopar	0.02%	00:00:19	2
José Antonio Hernández Fraguas	0.72%	00:09:54	2
Julio Matías Méndez	0.38%	00:05:17	1
Martín Rosado	0.34%	00:04:39	2
Pablo Arnaud Carreño	1.22%	00:16:49	2
Sergio Bello Guerra	1.17%	00:16:04	4
Noti Ángel (Pto. Ángel)	1.68%	00:23:13	7
Álvaro Servín Olea	0.24%	00:03:18	1
Betsy Aragón Cervantes	0.19%	00:02:40	1
Carolina Aparicio Sánchez	0.64%	00:08:50	2
Gener Pineda Cervantes	0.22%	00:03:02	1
Roberto Salinas López	0.19%	00:02:40	1
Víctor Cruz Vázquez	0.20%	00:02:43	1
Noticiero 97.7	4.48%	01:01:44	14
Alejandro López Jarquín	0.86%	00:11:50	1
Eduardo Jaime Silva Hernández	0.08%	00:01:03	1
Francisco Ángel Maldonado Martínez	0.12%	00:01:43	1
José Antonio Hernández Fraguas	1.63%	00:22:32	4

Informe Semanal de Campaña de Concejales a los Ayuntamientos

Del 3 al 8 de mayo de 2016

PROGRAMA NOTICIOSO POR ACTORES POLÍTICOS

RADIO



PROGRAMA NOTICIOSO	PORCENTAJE (TIEMPO)	TIEMPO	MENCIONES
Oswaldo García Jarquín	0.59%	00:08:08	3
Salvador González Ilescas	0.75%	00:10:21	2
Sergio Bello Guerra	0.44%	00:06:07	2
Oro (Huatulco)	3.81%	00:52:29	15
Adán López Santiago	0.72%	00:09:55	2
Alejandro López Jarquín	0.56%	00:07:40	1
Alfonso Carrasco Gómez	0.01%	00:00:09	1
Benito Hernández Vásquez	0.05%	00:00:44	1
Betsy Aragón Cervantes	0.01%	00:00:10	1
José Antonio Hernández Fraguas	0.97%	00:13:19	3
Martín Rosado	0.02%	00:00:14	1
Olegario Giral López	0.01%	00:00:12	1
Oswaldo García Jarquín	0.76%	00:10:32	2
Sergio Bello Guerra	0.69%	00:09:34	2
Oro Noticias	5.84%	01:20:35	24
Adán López Santiago	0.81%	00:11:12	2
Alejandro López Jarquín	0.64%	00:08:48	1
Alfonso Carrasco Gómez	0.03%	00:00:22	1
Benito Hernández Vásquez	0.07%	00:00:56	1
Betsy Aragón Cervantes	0.03%	00:00:22	1
Daniel Gurrión Matías	0.05%	00:00:38	1
Hugo Jarquín	1.32%	00:18:10	1
José Antonio Hernández Fraguas	1.14%	00:15:46	6
Martín Rosado	0.08%	00:01:05	2
Olegario Giral López	0.03%	00:00:22	1
Oswaldo García Jarquín	0.78%	00:10:46	2
Raúl Castro	0.05%	00:00:38	1
Raúl Cruz González	0.04%	00:00:37	1
Sergio Bello Guerra	0.70%	00:09:35	1
Víctor Mario Reyes	0.05%	00:00:38	1
Víctor Rafael Gonzales Manríquez	0.05%	00:00:40	1
ORP Noticias (Tuxtepec)	3.16%	00:43:33	30
Adriana Onofre	0.32%	00:04:28	2
Eduardo Ximénez	0.41%	00:05:38	4
Erika Andrea Enriquez Santos	0.16%	00:02:14	1
Fernando Bautista Dávila	0.39%	00:05:23	3
Francisco Javier Niño Hernández	0.54%	00:07:23	5
José Antonio Hernández López	0.17%	00:02:19	1
Santa Mónica Romero Víctor	0.15%	00:02:03	1
Sergio Sánchez Fentanez	0.29%	00:04:01	2
Silvino Reyes Tellez	0.38%	00:05:11	7
Ulises Soto Martínez	0.35%	00:04:53	4
PE Enlace (Pto. Escondido)	4.24%	00:58:29	19
Eleuteria Román Cuevas	0.50%	00:06:53	4
Etelberto Gómez Fuentes	0.05%	00:00:40	2
Fredy Gil Pineda Gopar	2.18%	00:30:05	5
Gabriel Cerón	0.29%	00:04:01	3
José Antonio Hernández Fraguas	0.03%	00:00:25	2

Informe Semanal de Campaña de Concejales a los Ayuntamientos

Del 3 al 8 de mayo de 2016

PROGRAMA NOTICIOSO POR ACTORES POLÍTICOS RADIO

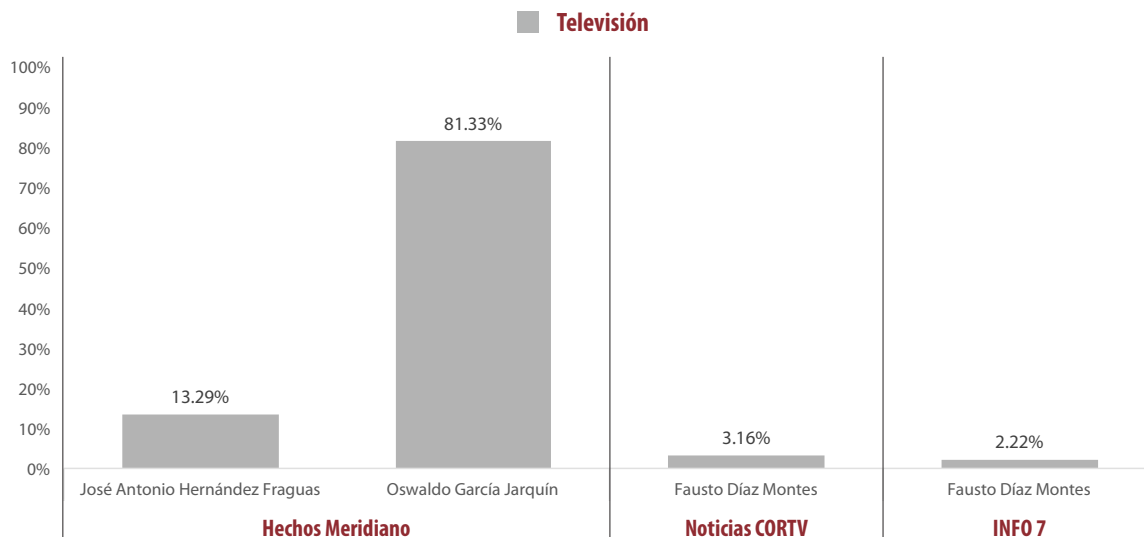


PROGRAMA NOTICIOSO	PORCENTAJE (TIEMPO)	TIEMPO	MENCIONES
Santiago Aguilar Sánchez	1.19%	00:16:25	3
Política 360	2.41%	00:33:10	4
Alejandro López Jarquín	0.83%	00:11:30	1
Benito Hernández Vásquez	0.12%	00:01:40	1
Oswaldo García Jarquín	0.80%	00:11:00	1
Sergio Bello Guerra	0.65%	00:09:00	1
Primer Contacto (Huajuapán)	2.74%	00:37:50	38
Daniel Gurrión Matías	0.01%	00:00:06	1
Eduardo Jaime Silva Hernández	0.58%	00:07:59	6
Javier Martín Villagómez Herrera	0.10%	00:01:25	3
Joel Bernardo Zamora Montes	0.26%	00:03:35	4
José Antonio Hernández Fraguas	0.01%	00:00:05	1
José Luis Ramírez Alverdín	0.01%	00:00:07	1
Luis Mario González Cantoral	0.31%	00:04:19	3
María Elizet Olea González	0.40%	00:05:29	3
Martina Lima Clemente	0.02%	00:00:18	1
Nancy Ramírez Sandoval	0.32%	00:04:27	5
Óscar Mejía Bravo	0.22%	00:03:04	4
Sergio Bello Guerra	0.07%	00:00:55	1
Silvino Reyes Tellez	0.04%	00:00:30	1
Soledad Claudia Cortés Martínez	0.02%	00:00:18	1
Víctor Hugo Espíndola	0.38%	00:05:13	3
Puerto Ángel Informativo 360 (Pto. Ángel).	6.22%	01:25:42	27
Alfonso Carrasco Gómez	0.16%	00:02:13	1
Armando Ordaz	0.91%	00:12:29	4
Carolina Aparicio Sánchez	0.21%	00:02:52	2
Clemente García Almaraz	0.23%	00:03:09	2
Hugo Castrejón Martínez	0.20%	00:02:45	1
Iyari Arista	0.33%	00:04:37	1
Jesús Leyva	0.18%	00:02:29	1
José Luis Aquino Pineda	0.57%	00:07:55	1
Julio César Carballido	1.49%	00:20:35	6
Roberto Salinas López	0.21%	00:02:55	1
Sergio Bello Guerra	0.04%	00:00:31	1
Silvino Reyes Tellez	0.13%	00:01:49	2
Víctor Cruz Vázquez	1.55%	00:21:23	4
Resonancias radio	1.04%	00:14:24	3
Francisco Ángel Maldonado Martínez	0.08%	00:01:10	1
Raúl Cruz González	0.08%	00:01:05	1
Sergio Bello Guerra	0.88%	00:12:09	1
TOTAL GENERAL	100%	22:58:49	521

Informe Semanal de Campaña de Concejales a los Ayuntamientos

Del 3 al 8 de mayo de 2016

PROGRAMA NOTICIOSO POR ACTORES POLÍTICOS TELEVISIÓN



- El tiempo total en espacios noticiosos de televisión dedicado a actores políticos fue de 5 minutos, 16 segundos; de los cuales:
- 4 minutos, 59 segundos corresponden a **Hechos Meridiano**; 10 segundos a **Noticias CORTV** y 7 segundos a **INFO 7**.
- Se registraron un total de 4 menciones, de las cuales:
- 2 fueron de Hechos Meridiano; 1 de Noticias CORTV y 1 de INFO 7.
- **Hechos Meridiano** fue el programa noticioso de televisión que más tiempo y menciones registró para actores políticos, con 4 minutos, 59 segundos; y 2 menciones.
- Hechos Meridiano fue el programa noticioso de televisión que más tiempo otorgó a un actor político, registrando para **Oswaldo García Jarquín** 4 minutos, 17 segundos.

PROGRAMA NOTICIOSO	PORCENTAJE (TIEMPO)	TIEMPO	MENCIONES
HECHOS MERIDIANO	94.62%	00:04:59	2
José Antonio Hernández Fraguas	13.29%	00:00:42	1
Oswaldo García Jarquín	81.33%	00:04:17	1
NOTICIAS CORTV	3.16%	00:00:10	1
Fausto Díaz Montes	3.16%	00:00:10	1
INFO 7	2.22%	00:00:07	1
Fausto Díaz Montes	2.22%	00:00:07	1
TOTAL GENERAL	100%	00:05:16	4

ANEXOS

Informe Semanal de Campaña de Concejales a los Ayuntamientos

Del 3 al 8 de mayo de 2016

Estaciones de Radio y Canales de Televisión del Catálogo del INE objeto del monitoreo

Siglas	Frecuencia / Canal	Nombre de la estación	Tipo de emisora	Cuenta con espacio noticioso
XHCA-FM	103.9 Mhz.	Azul Estéreo	FM	Sí
XEPX-AM	650 Khz.	Radio Fórmula	Migración AM-FM	Sí
XHEPX-FM	99.9 Mhz			
XEGLO-AM	780 Khz.	La Voz de la Sierra de Juárez	AM	No
XHOU-FM	105.3 Mhz.	Sensación Estéreo	FM	Sí
XHAH-FM	90.1 Mhz.	Ke Buena	FM	No
XHTEKA-FM	91.7 Mhz.	Radio TK	FM	No
XHCORO-FM	98.7 Mhz.	Ke Buena	FM	No
XHOJF-FM	92.1 Mhz.	S/D	FM	No
KEYG-AM	660 Khz.	La Consentida	Migración AM-FM	No
XHYG-FM	90.5 Mhz.			
XHTFM-FM	107.9 Mhz.	Radio Nandia	FM	No
XHNR-FM	98.5 Mhz.	Exa FM	FM	Sí
XHOCA-FM	89.7 Mhz.	La Grande de Oaxaca	FM	Sí
XHOQ-FM	100.1 Mhz.	La Poderosa	FM	Sí
XHAX-FM	93.7 Mhz.	XEAX	FM	Sí
XHCE-FM	95.7 Mhz.	Radio Hit, Ke Buena	FM	Sí
XEIU-AM	105.7 Mhz.	Amor	Combo	Sí
XHIU-FM				
XEOA-AM	570 Khz.	OA Radio Mexicana	Migración AM-FM	Sí
XHEOA-FM	94.9 Mhz.			
XHYN-FM	102.9 Mhz.	Los 40 principales	FM	No
XHZB-FM	101.7 Mhz.	Radio Oro la Tremenda	FM	Sí
XEACC-AM	870 Khz.	Radio Fórmula	Migración AM-FM	No
XHACC-FM	93.3 Mhz.			
XHEDO-FM	94.1 Mhz.	Estéreo Esmeralda	FM	Sí
XEPOR-AM	740 Khz.	La Explosiva	Migración AM-FM	Sí
XHPOR-FM	98.7 Mhz.			
XEHL-AM	550 Khz.	Los 40 principales	Combo	No
XHLL-FM	97.1 Mhz.			
XHSCO-FM	96.3 Mhz.	Estéreo Istmo	FM	Sí
XHRCV-FM	107.9 Mhz.	Radio Candela	FM	No
XHUH-FM	96.9 Mhz.	La Consentida	FM	Sí
XHXP-FM	106.5 Mhz.	La Súper Buena	FM	Sí
XEOJN-AM	950 Khz.	La Voz de Chinantla	AM	No
XHSPP-FM	102.3 Mhz.	Radical 102.3	FM	Sí
XHRPO-FM	97.7 Mhz.	La Ley 710	FM	Sí
XEKC-AM	1460 Khz.	Planeta 100.9	Combo	Sí
XHKC-FM	100.9 Mhz.			
XETLA-AM	930 Khz.	La Voz de la Mixteca	AM	No
XHTLX-FM	100.5 Mhz.	La Poderosa	FM	Sí
XHUAT-FM	103.1 Mhz.	Estéreo Huatulco	FM	Sí
XHJP-FM	107.9 Mhz.	MIXE	FM	No
XEJAM-AM	1260 Khz.	La Voz de la Costa Chica	AM	No
XHPNX-FM	98.1 Mhz.	Radio Costa	FM	No
XHKZ-FM	98.1 Mhz.	KZ La Voz del Istmo	FM	No
XHZAA-FM	96.3 Mhz.	La Voz del Pueblo que despierta y se levanta	FM	No
XHCHT-FM	90.1 Mhz.	Oaxaca Radio	Retransmite	Sí
XHHPL-FM	91.9 Mhz.	Oaxaca Radio	Retransmite	Sí
XHUAU-FM	97.3 Mhz.	Oaxaca Radio	Retransmite	Sí
XHLAB-FM	100.9 Mhz.	Oaxaca Radio	Retransmite	Sí
XHMAJ-FM	100.9 Mhz.	Oaxaca Radio	Retransmite	Sí
XHMPD-FM	90.9 Mhz.	Oaxaca Radio	Retransmite	Sí
XHCMA-FM	91.5 Mhz.	Oaxaca Radio	Retransmite	Sí
XHOAX-FM	96.9 Mhz.	Oaxaca Radio	Retransmite	Sí
XHPLH-FM	91.7 Mhz.	Oaxaca Radio	Retransmite	Sí
XHPES-FM	105.9 Mhz.	Oaxaca Radio	Retransmite	Sí
XHPUV-FM	92.1 Mhz.	Oaxaca Radio	Retransmite	Sí



XHSLC-FM	92.9 Mhz.	Oaxaca Radio	Retransmite	Sí
XHSFJ-FM	103.9 Mhz.	Oaxaca Radio	Retransmite	Sí
XHJBC-FM	89.3 Mhz.	Oaxaca Radio	Retransmite	Sí
XHSBC-FM	88.9 Mhz.	Oaxaca Radio	Retransmite	Sí
XHJBT-FM	102.7 Mhz.	Oaxaca Radio	Retransmite	Sí
XHSJB-FM	95.3 Mhz.	Oaxaca Radio	Retransmite	Sí
XHSPH-FM	96.7 Mhz.	Oaxaca Radio	Retransmite	Sí
XHPED-FM	107.9 Mhz.	Oaxaca Radio	Retransmite	Sí
XHSAJ-FM	99.3 Mhz.	Oaxaca Radio	Retransmite	Sí
XHSMJ-FM	89.7 Mhz.	Oaxaca Radio	Retransmite	Sí
XHSMT-FM	99.5 Mhz.	Oaxaca Radio	Retransmite	Sí
XHSTH-FM	94.5 Mhz.	Oaxaca Radio	Retransmite	Sí
XHSTC-FM	107.5 Mhz.	Oaxaca Radio	Retransmite	Sí
XHSJO-FM	101.1 Mhz.	Oaxaca Radio	Retransmite	Sí
XHSPN-FM	97.3 Mhz.	Oaxaca Radio	Retransmite	Sí
XHCRR-FM	92.9 Mhz.	Oaxaca Radio	Retransmite	Sí
XHTFO-FM	94.3 Mhz.	Oaxaca Radio	Retransmite	Sí
XHPEP-FM	104.1 Mhz.	Oaxaca Radio	Retransmite	Sí
XHTLJ-FM	88.9 Mhz.	Oaxaca Radio	Retransmite	Sí
XHVTM-FM	102.5 Mhz.	Oaxaca Radio	Retransmite	Sí
XHVSE-FM	93.3 Mhz.	Oaxaca Radio	Retransmite	Sí
XHRIG-FM	107.9 Mhz.	Oaxaca Radio	Retransmite	Sí
XHBO-TV	4	Tele Tres (Ya no existe)	Incluye par Digital (TDT)	No
XHBO-TDT	32			
XHHLO-TV	5 (-)	Canal de las Estrellas (Repetidora)	Incluye par Digital (TDT)	No
XHHLO-TDT	31		Retransmite	
XHMIO-TV	2 (-)	Canal de las Estrellas	Incluye par Digital (TDT)	No
XHMIO-TDT	39		Retransmite	
XHBN-TV	7 (+)	Canal de las Estrellas	Incluye par Digital (TDT)	No
XHBN-TDT	29		Retransmite	
XHPAO-TV	9	Canal de las Estrellas	Incluye par Digital (TDT)	No
XHPAO-TDT	21		Retransmite	
XHPAT-TV	11 (-)	Canal de las Estrellas	Incluye par Digital (TDT)	No
XHPAT-TDT	38		Retransmite"	
XHPET-TV	2 (+)	Canal de las Estrellas	Incluye par Digital (TDT)	No
XHPET-TDT	31		Retransmite	
XHPNO-TV	11	Canal de las Estrellas	Incluye par Digital (TDT)	No
XHPNO-TDT	32		Retransmite	
XHHHN-TV	2	Canal 5 (Repetidora)	Incluye par Digital (TDT)	No
XHHHN-TDT	39		Retransmite	
XHOXO-TV	5	Canal 5	Incluye par Digital (TDT)	Sí
XHOXO-TDT	34		Retransmite	
XHPIX-TV	4	Canal 5	Incluye par Digital (TDT)	No
XHPIX-TDT	34		Retransmite	
XHIH-TV	5	Canal 5	Incluye par Digital (TDT)	No
XHIH-TDT	35		Retransmite	
XHHDL-TV	7	Azteca 7	Incluye par Digital (TDT)	No
XHHDL-TDT	29		Retransmite	
XHDG-TV	11 (+)	Azteca 7	Incluye par Digital (TDT)	Sí
XHDG-TDT	26		Retransmite	
XHPSO-TV	4	Azteca 7	Incluye par Digital (TDT)	No
XHPSO-TDT	30		Retransmite	
XHPCE-TV	7 (-)	Azteca 7	Incluye par Digital (TDT)	No
XHPCE-TDT	33		Retransmite	
XHJN-TV	9 (+)	Azteca 13	Incluye par Digital (TDT)	No
XHJN-TDT	33		Retransmite	
XHIG-TV	12	Azteca 13	Incluye par Digital (TDT)	No
XHIG-TDT	25		Retransmite	
XHOXX-TV	13	Azteca 13	Incluye par Digital (TDT)	Sí
XHOXX-TDT	27		Retransmite	
XHJP-TV	11	Azteca 13	Incluye par Digital (TDT)	No
XHJP-TDT	23		Retransmite	
XHSCO-TV	7	Azteca 13	Incluye par Digital (TDT)	No
XHSCO-TDT	46		Retransmite	
XHSMT-TV	11	Azteca 13	Incluye par Digital (TDT)	No
XHSMT-TDT	48		Retransmite	
XHINC-TV	8	Azteca 13	Incluye par Digital (TDT)	No
XHINC-TDT	24		Retransmite	
XHOPOA-TV	2 (+)	S/D	Incluye par Digital (TDT)	No
XHOPOA-TDT	35			
XHAPF-TV	2	Oaxaca TV	Incluye par Digital (TDT)	No
XHAPF-TDT	21		Retransmite	

XHNNT-TV	9	Oaxaca TV	Retransmite	Sí
XHCPO-TV	9	Oaxaca TV	Retransmite	Sí
XHCRP-TV	9	Oaxaca TV	Retransmite	Sí
XHUJZ-TV	2	Oaxaca TV	Retransmite	Sí
XHJZA-TV	2	Oaxaca TV	Retransmite	Sí
XHLBA-TV	2	Oaxaca TV	Retransmite	Sí
XHAOX-TV	9	Oaxaca TV	Incluye par Digital (TDT)	Sí
XHAOX-TDT	36		Retransmite	
XHSGX-TV	13	Oaxaca TV	Incluye par Digital (TDT)	Sí
XHSGX-TDT	28		Retransmite	
XHJBH-TV	4	Oaxaca TV	Retransmite	Sí
XHJBT-TV	2	Oaxaca TV	Retransmite	Sí
XHJCE-TV	9	Oaxaca TV	Retransmite	Sí
XHSDP-TV	9	Oaxaca TV	Incluye par Digital (TDT)	Sí
XHSDP-TDT	22		Retransmite	
XHSPT-TV	2	Oaxaca TV	Incluye par Digital (TDT)	Sí
XHSPT-TDT	22		Retransmite	
XHSST-TV	7	Oaxaca TV	Retransmite	Sí
XHSCJ-TV	2	Oaxaca TV	Incluye par Digital (TDT)	Sí
XHSCJ-TDT	27		Retransmite	
XHSMI-TV	2	Oaxaca TV	Incluye par Digital (TDT)	Sí
XHSMI-TDT	23		Retransmite	
XHSJP-TV	9	Oaxaca TV	Retransmite	Sí
XHSXL-TV	9	Oaxaca TV	Incluye par Digital (TDT)	Sí
XHSXL-TDT	22		Retransmite	
XHPOX-TV	5	Oaxaca TV	Incluye par Digital (TDT)	Sí
XHPOX-TDT	40		Retransmite	
XHNEA-TV	4	Oaxaca TV	Incluye par Digital (TDT)	Sí
XHNEA-TDT	22		Retransmite	
XHTLO-TV	9	Oaxaca TV	Incluye par Digital (TDT)	Sí
XHTLO-TDT	21		Retransmite	

Informe Semanal de Campaña de Concejales a los Ayuntamientos

Del 3 al 8 de mayo de 2016

BASE DE DATOS CD

