

Parametría

INVESTIGACIÓN ESTRATÉGICA
ANÁLISIS DE OPINIÓN Y MERCADO

ENCUESTA EN VIVIENDA

ESTADO DE

OAXACA

REPORTE COMPARADO

ÍNDICE

NOTA METODOLÓGICA	3
PRINCIPALES RESULTADOS	4
PREFERENCIA ELECTORAL PARA GOBERNADOR	7
SEGUNDA OPCIÓN DE VOTO, RECHAZO Y VOTO RETROSPECTIVO	10
EVALUACIÓN DE ASPIRANTES A GOBERNADOR	14
PROCESOS INTERNOS PARA GOBERNADOR	21
EVALUACIÓN DE PARTIDOS	31
CONOCIMIENTO Y OPINIÓN DE PERSONAJES	40
EVALUACIÓN DE AUTORIDADES	50
PERCEPCIÓN DE LA ECONOMÍA	56
PRINCIPALES PROBLEMAS	61
EVALUACIÓN DE PROGRAMAS SOCIALES	65
LICONSA	81
INFONAVIT	87
EDUCACIÓN	93
CONOCIMIENTO Y OPINIÓN DE COMUNICADORES LOCALES	100
MEDIOS DE INFORMACIÓN	105
SOCIODEMOGRÁFICOS	110

NOTA METODOLÓGICA

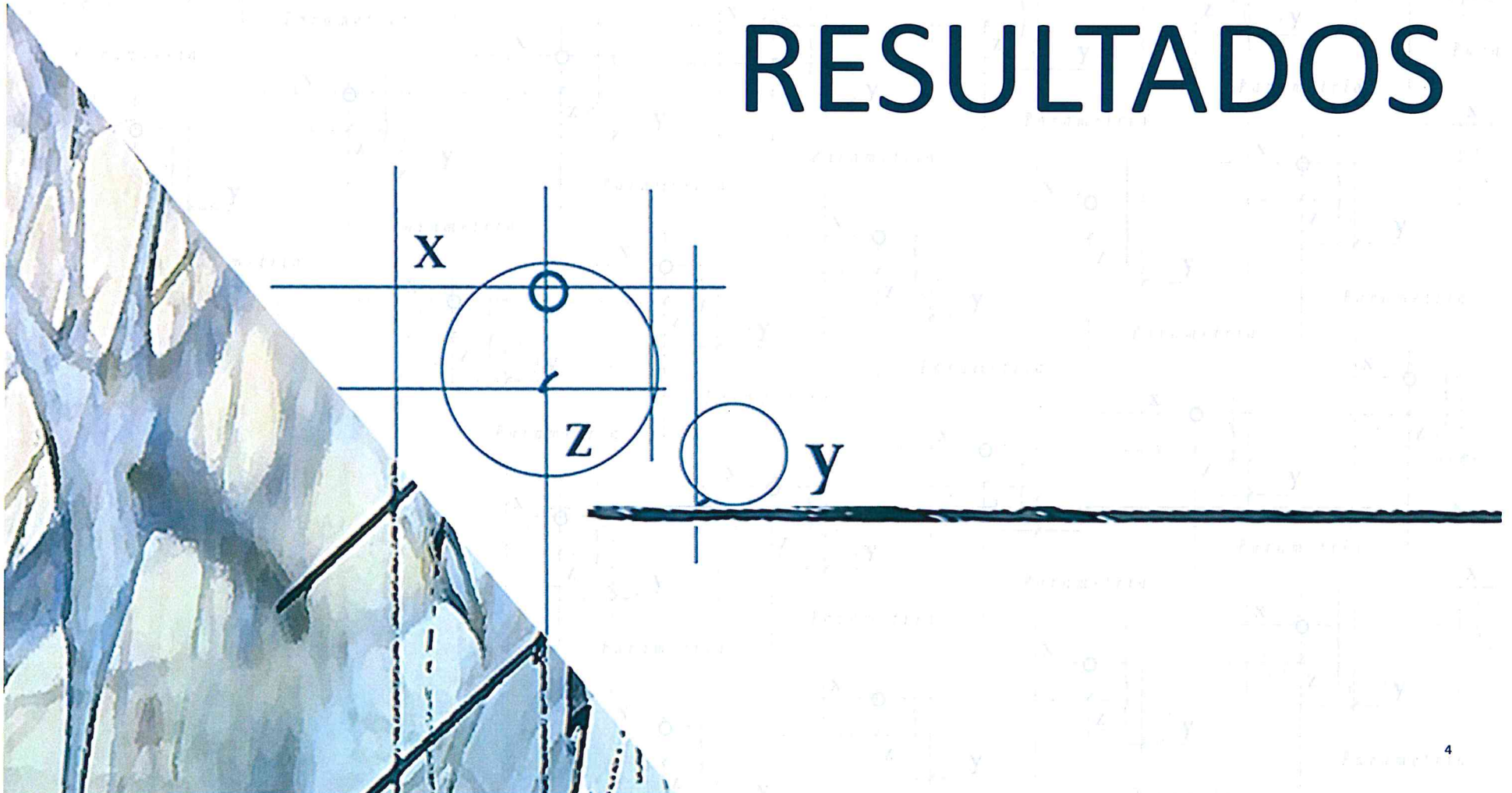
Tipo de estudio	Encuesta en Vivienda
Objetivo de investigación	Medición de preferencias electorales y posicionamiento de candidatos a gobernador en el Estado de Oaxaca
Fecha de levantamiento	Del 2 al 6 de agosto de 2014
Población objetivo	Personas de 18 años en adelante con credencial para votar que residan en el Estado de Oaxaca
Marco muestral	Secciones electorales reportadas por el INE
Método de selección de las secciones electorales	Sistemático aleatorio con probabilidad de selección proporcional a su tamaño
Método de selección de viviendas	Sistemático con arranque aleatorio simple

Método de selección de unidades de observación	Aleatoria simple
Método de recolección de datos	Aplicación de encuesta persona a persona
Método de recolección de las preferencias electorales	Boleta llenada en secreto y depositada en una urna portátil
Método de estimación de los resultados	Los resultados presentados no son frecuencias simples, sino estimaciones basadas en la utilización de factores de expansión.
Método de edición	Validación en Excel y clean up en SPSS
Tasa de rechazo de la entrevista	19 %

Representatividad	Número de casos	Error teórico muestral asociado al 95% de confianza estadística
OAXACA	900	(+/-) 3.3 %
Municipio de Oaxaca	300	(+/-) 5.7 %
Resto de zonas urbanas	300	(+/-) 5.7 %
Resto de zonas rurales	300	(+/-) 5.7 %

Los resultados presentados sólo tienen validez para expresar la opinión de la población estudiada en la fecha específica del levantamiento de datos.

PRINCIPALES RESULTADOS



PREFERENCIAS ELECTORALES PARA GOBERNADOR

- Las preferencias electorales rumbo a la próxima elección de gobernador en el estado de Oaxaca favorecen en estos momentos al Partido Revolucionario Institucional (PRI).
- La intención de voto bruta –considerando la no respuesta- arroja que el PRI se ubica en 34 % de las preferencias, seguido del Partido Acción Nacional (PAN) con el 12 % de los votos, y el Partido de la Revolución Democrática (PRD) con 11 %. Los demás partidos obtienen 10 % de manera conjunta, mientras que la No Respuesta se encuentra en 33 %. Es decir, tres de cada diez aun no tienen definido su voto.
- La intención de voto efectiva –sin considerar la no respuesta- coloca al PRI con el 51 % de las preferencias, seguido del PAN con 18 %, y el PRD con 16 %.

CONOCIMIENTO Y OPINIÓN DE ASPIRANTES A GOBERNADOR

- Al leerle los nombres al encuestado de algunos posibles candidatos a gobernador, los más conocidos son: Eviel Pérez Magaña (64 %) y Javier Villacaña (31 %). Los demás aspirantes son conocidos por menos de una cuarta parte de los ciudadanos.
- En el caso de Héctor Pablo Ramírez Puga Leyva, el 17 % dijo haber escuchado de él, siendo el municipio de Oaxaca donde más lo conocen (41 %) y las zonas rurales donde menos lo ubican (7 %).
- Respecto a la opinión efectiva –diferencia de opinión positiva menos opinión negativa-, Eufrosina Cruz Mendoza tiene la opinión efectiva más alta (43 %). Después aparece Gerardo Gutiérrez Candiani (35 %) y Benjamín Robles Montoya (33 %).
- La opinión efectiva de Héctor Pablo Ramírez Puga Leyva se encuentra en 17 % a nivel estatal.
- En el municipio de Oaxaca, la imagen de todos los aspirantes se deteriora, lo cuál es un indicador del malestar general de quienes viven en la capital del estado.

RECOMENDACIONES PARA HÉCTOR PABLO RAMÍREZ PUGA LEYVA

✍ Existe un descontento de la población con lo que sucede en el estado de Oaxaca, y se acentúa en la capital del estado. Por ello se recomienda aislarse de los temas polémicos y concentrarse en explotar más la imagen de Héctor Pablo Ramírez Puga Leyva como director de Liconsa.

✍ El programa Liconsa es bien evaluado, pero muy pocos saben quien es su director. Habría que pensar en una estrategia donde la gente pueda vincular más a Héctor Pablo Ramírez Puga Leyva con Liconsa, pero sin violar la ley electoral.

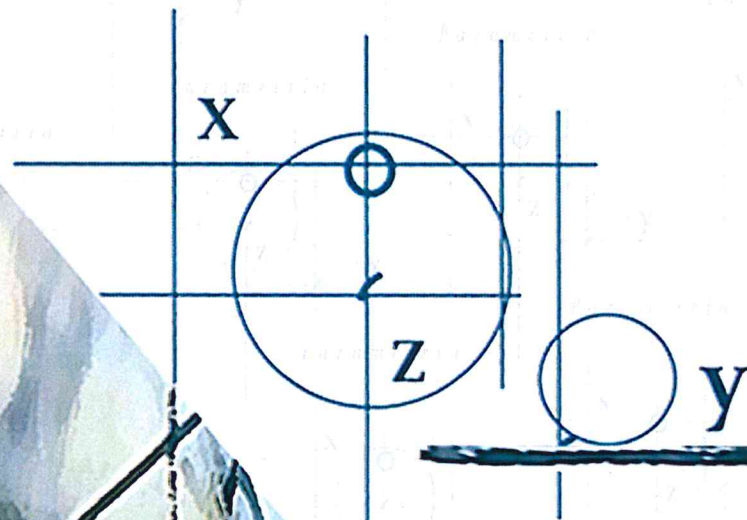
✍ Habrá que ser muy cuidadosos de los personajes con los que Héctor Pablo Ramírez Puga Leyva pueda vincularse, ya que la gran mayoría tiene una mala imagen (Ulises Ruiz, Rosario Robles, Enrique Peña Nieto, etc). Lo más recomendable en este momento es caminar solo y fortalecer su imagen como director de Liconsa.

✍ Algunos de los acontecimientos en el estado de Oaxaca no son totalmente atribuidos al gobierno del estado, por lo que habrá que ser muy cuidadosos en los señalamientos que puedan realizarse.

✍ Eviel Pérez Magaña y Javier Villacaña son los priistas mejor posicionados, pero esto se debe a que son los más conocidos. Sin embargo, fuera de ellos no existe otra figura que pueda hacerles competencia. De ahí la importancia de que Héctor Pablo Ramírez Puga Leyva pueda desprenderse del resto de los priistas con posibles aspiraciones.

✍ El nombre de Héctor Pablo Ramírez Puga Leyva es muy largo. Se recomienda evaluar acortar el nombre para que sea más fácil su recordación entre la gente.

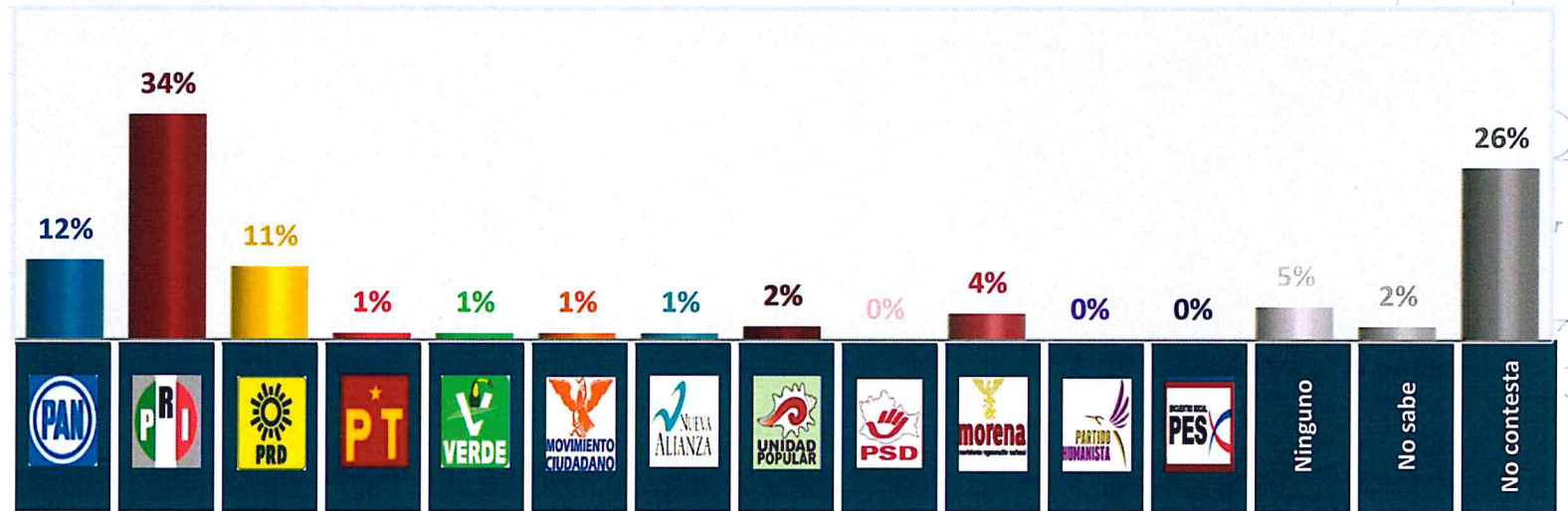
PREFERENCIA ELECTORAL PARA GOBERNADOR



PREFERENCIA ELECTORAL BRUTA PARA GOBERNADOR

Si hoy fuera la elección para **Gobernador del Estado de Oaxaca**,
¿por cuál partido votaría usted?

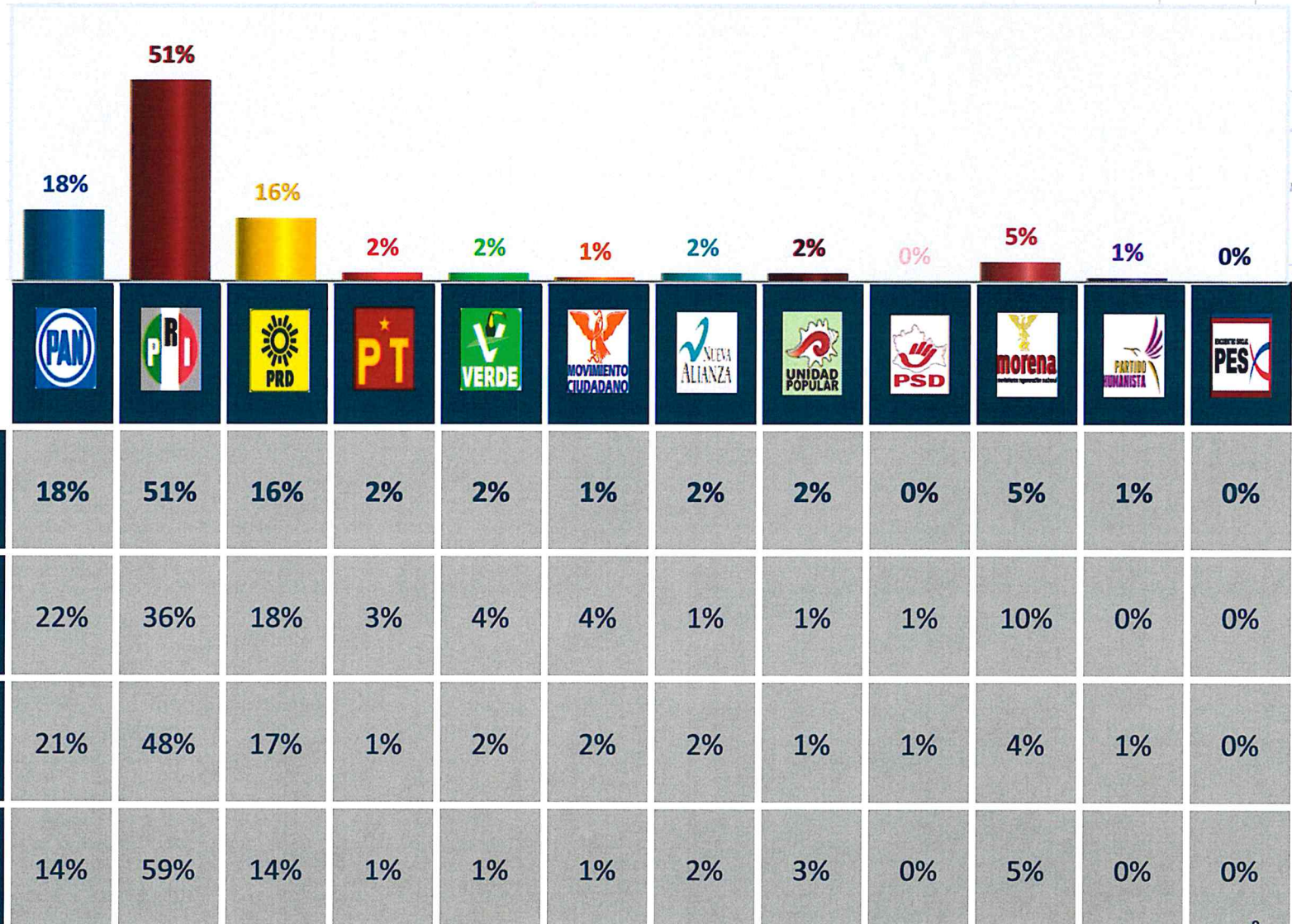
PREFERENCIA
BRUTA



	PAN	PRI	PRD	PT	VERDE	MOVIMIENTO CIUDADANO	NUEVA ALIANZA	UNIDAD POPULAR	PSD	morena	PARTIDO HUMANISTA	PES	Ninguno	No sabe	No contesta
OAXACA	12%	34%	11%	1%	1%	1%	1%	2%	0%	4%	0%	0%	5%	2%	26%
Municipio de Oaxaca	14%	23%	12%	2%	2%	3%	1%	1%	1%	6%	0%	0%	10%	2%	23%
Resto de zonas urbanas	13%	30%	10%	1%	1%	1%	1%	1%	1%	3%	1%	0%	6%	3%	28%
Resto de zonas rurales	10%	43%	10%	1%	1%	1%	1%	2%	0%	4%	0%	0%	2%	2%	23%

Si hoy fuera la elección para **Gobernador del Estado de Oaxaca**,
¿por cuál partido votaría usted?

PREFERENCIA
EFECTIVA*



* La preferencia EFECTIVA no contabiliza "ninguno", "no sabe" y "no contesta".










SEGUNDA OPCIÓN DE VOTO, RECHAZO Y VOTO RETROSPECTIVO



Y si no votara por la opción que acaba de elegir, ¿cuál sería su segunda mejor opción?

OAXACA		Municipio de Oaxaca	Resto de zonas urbanas	Resto de zonas rurales
PAN	13%	13%	13%	13%
PRI	5%	6%	4%	4%
PRD	7%	6%	4%	9%
PVEM	1%	5%	2%	0%
PT	2%	2%	1%	2%
Movimiento Ciudadano	2%	2%	1%	1%
Nueva Alianza	2%	2%	1%	2%
Partido Unidad Popular	0%	1%	0%	0%
Partido Social Demócrata	0%	0%	0%	0%
MORENA	1%	3%	1%	0%
Partido Humanista	0%	1%	0%	0%
Partido Encuentro Social	0%	0%	0%	0%
Ninguno	41%	40%	42%	43%
No sabe	26%	18%	31%	26%
No contesta	0%	1%	0%	0%

¿Por cuál partido NUNCA votaría para Gobernador del Estado de Oaxaca?


OAXACA	Municipio de Oaxaca	Resto de zonas urbanas	Resto de zonas rurales
PAN  7%	5%	4%	9%
PRI  21%	32%	24%	16%
PRD  8%	10%	12%	7%
PVEM  1%	1%	1%	1%
PT  2%	1%	2%	1%
Movimiento Ciudadano 0%	1%	0%	0%
Nueva Alianza  1%	1%	1%	0%
Partido Unidad Popular 0%	0%	1%	0%
Partido Social Demócrata 1%	1%	0%	1%
MORENA  1%	2%	1%	1%
Partido Humanista 0%	1%	0%	0%
Partido Encuentro Social 0%	1%	0%	0%
Ninguno  23%	12%	22%	24%
No sabe  34%	31%	31%	39%
No contesta 1%	1%	1%	1%

VOTO RETROSPECTIVO

¿Por cuál partido o candidato votó usted para Gobernador del Estado de Oaxaca en la pasada elección o no pudo votar?

OAXACA		Municipio de Oaxaca	Resto de zonas urbanas	Resto de zonas rurales
Gabino Cué del PAN / PRD / PT / Convergencia	33%	45%	39%	30%
Eviel Pérez Magaña del PRI / Partido Verde	33%	20%	24%	44%
Irma Piñeyro de Nueva Alianza	2%	2%	1%	1%
María de los Ángeles Abad Santibáñez del Partido Unidad Popular	0%	0%	0%	0%
Otro	2%	1%	3%	1%
No votó	20%	25%	23%	15%
Ninguno	3%	1%	4%	2%
No sabe	4%	3%	2%	5%
No contesta	3%	3%	4%	2%

EVALUACIÓN DE ASPIRANTES A GOBERNADOR



EVALUACIÓN DE ASPIRANTES A GOBERNADOR

¿Ha oído hablar o no de (...)?

¿Y cuál es su opinión sobre (...)?

Eufrosina Cruz Mendoza	Sí ha oído hablar de...	Muy Buena	Buena	Opinión POSITIVA (suma de muy buena y buena)	Mala	Muy mala	Opinión NEGATIVA (suma de mala y muy mala)	Opinión Efectiva*
OAXACA	15%	5%	55%	60%	13%	4%	17%	43%
Municipio de Oaxaca	44%	5%	47%	52%	26%	2%	28%	24%
Resto de zonas urbanas	17%	6%	60%	66%	12%	2%	14%	52%
Resto de zonas rurales	10%	3%	45%	48%	10%	10%	20%	28%

Heliodoro Díaz Escárrega	Sí ha oído hablar de...	Muy Buena	Buena	Opinión POSITIVA (suma de muy buena y buena)	Mala	Muy mala	Opinión NEGATIVA (suma de mala y muy mala)	Opinión Efectiva*
OAXACA	20%	1%	41%	42%	21%	4%	25%	17%
Municipio de Oaxaca	50%	0%	38%	38%	33%	9%	42%	-4%
Resto de zonas urbanas	20%	2%	48%	50%	18%	5%	23%	27%
Resto de zonas rurales	16%	0%	35%	35%	17%	4%	21%	14%

Suma 100% agregando "no sabe" y "no contesta".

*La opinión efectiva resulta de restarle a la opinión POSITIVA (+) la opinión NEGATIVA (-).

EVALUACIÓN DE ASPIRANTES A GOBERNADOR

¿Ha oído hablar o no de (...)?		¿Y cuál es su opinión sobre (...)?						
Samuel Gurrión Matías	Sí ha oído hablar de...	Muy Buena	Buena	Opinión POSITIVA (suma de muy buena y buena)	Mala	Muy mala	Opinión NEGATIVA (suma de mala y muy mala)	Opinión Efectiva*
OAXACA	22%	4%	44%	48%	23%	11%	34%	14%
Municipio de Oaxaca	41%	2%	41%	43%	32%	7%	39%	4%
Resto de zonas urbanas	32%	4%	44%	48%	22%	9%	31%	17%
Resto de zonas rurales	15%	7%	47%	54%	21%	12%	33%	21%

Héctor Pablo Ramírez Puga Leyva	Sí ha oído hablar de...	Muy Buena	Buena	Opinión POSITIVA (suma de muy buena y buena)	Mala	Muy mala	Opinión NEGATIVA (suma de mala y muy mala)	Opinión Efectiva*
OAXACA	17%	4%	43%	47%	22%	8%	30%	17%
Municipio de Oaxaca	41%	0%	36%	36%	39%	9%	48%	-12%
Resto de zonas urbanas	27%	6%	44%	50%	21%	11%	32%	18%
Resto de zonas rurales	7%	0%	48%	48%	13%	4%	17%	31%

Suma 100% agregando "no sabe" y "no contesta".

*La opinión efectiva resulta de restarle a la opinión POSITIVA (+) la opinión NEGATIVA (-).

EVALUACIÓN DE ASPIRANTES A GOBERNADOR

¿Ha oído hablar o no de (...)?

¿Y cuál es su opinión sobre (...)?

Gerardo Gutiérrez Candiani	Sí ha oído hablar de...	Muy Buena	Buena	Opinión POSITIVA (suma de muy buena y buena)	Mala	Muy mala	Opinión NEGATIVA (suma de mala y muy mala)	Opinión Efectiva*
OAXACA	15%	3%	46%	49%	13%	1%	14%	35%
Municipio de Oaxaca	30%	2%	35%	37%	29%	7%	36%	1%
Resto de zonas urbanas	21%	5%	55%	60%	13%	0%	13%	47%
Resto de zonas rurales	10%	0%	43%	43%	4%	0%	4%	39%

José Antonio Hernández Fraguas	Sí ha oído hablar de...	Muy Buena	Buena	Opinión POSITIVA (suma de muy buena y buena)	Mala	Muy mala	Opinión NEGATIVA (suma de mala y muy mala)	Opinión Efectiva*
OAXACA	17%	3%	45%	48%	26%	2%	28%	20%
Municipio de Oaxaca	61%	0%	45%	45%	34%	5%	39%	6%
Resto de zonas urbanas	17%	6%	50%	56%	32%	0%	32%	24%
Resto de zonas rurales	11%	3%	39%	42%	13%	0%	13%	29%

Suma 100% agregando "no sabe" y "no contesta".

*La opinión efectiva resulta de restarle a la opinión POSITIVA (+) la opinión NEGATIVA (-).

EVALUACIÓN DE ASPIRANTES A GOBERNADOR

¿Ha oído hablar o no de (...)?		¿Y cuál es su opinión sobre (...)?						
Alejandro Murat Hinojosa	Sí ha oído hablar de...	Muy Buena	Buena	Opinión POSITIVA (suma de muy buena y buena)	Mala	Muy mala	Opinión NEGATIVA (suma de mala y muy mala)	Opinión Efectiva*
OAXACA	27%	2%	28%	30%	32%	13%	45%	-15%
Municipio de Oaxaca	62%	2%	29%	31%	39%	15%	54%	-23%
Resto de zonas urbanas	38%	3%	29%	32%	28%	18%	46%	-14%
Resto de zonas rurales	18%	0%	23%	23%	32%	6%	38%	-15%

Eviel Pérez Magaña	Sí ha oído hablar de...	Muy Buena	Buena	Opinión POSITIVA (suma de muy buena y buena)	Mala	Muy mala	Opinión NEGATIVA (suma de mala y muy mala)	Opinión Efectiva*
OAXACA	64%	4%	45%	49%	17%	10%	27%	22%
Municipio de Oaxaca	86%	2%	35%	37%	36%	12%	48%	-11%
Resto de zonas urbanas	64%	8%	43%	51%	19%	11%	30%	21%
Resto de zonas rurales	61%	2%	48%	50%	13%	8%	21%	29%

Suma 100% agregando "no sabe" y "no contesta".

*La opinión efectiva resulta de restarle a la opinión POSITIVA (+) la opinión NEGATIVA (-).

EVALUACIÓN DE ASPIRANTES A GOBERNADOR

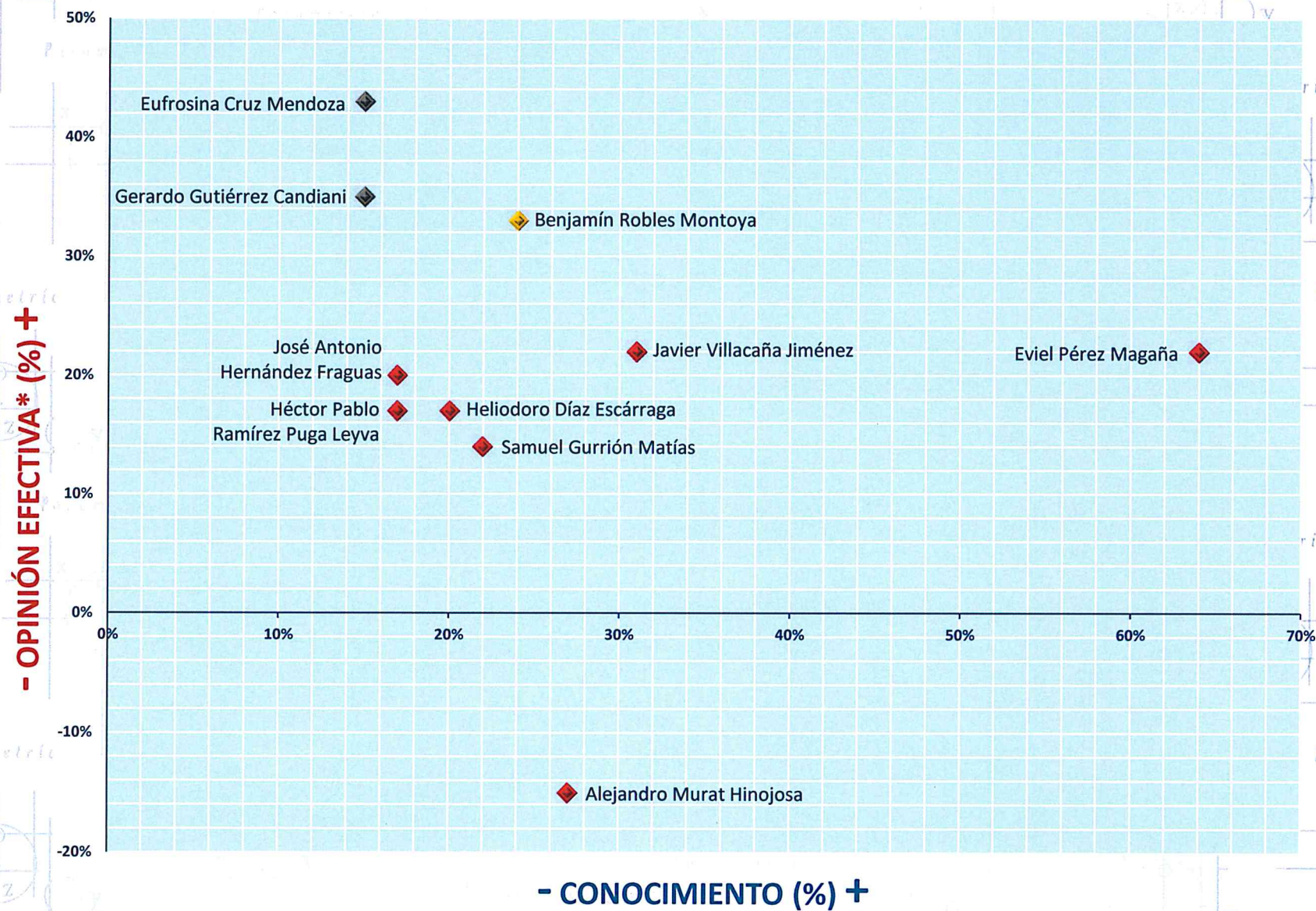
¿Ha oído hablar o no de (...)?		¿Y cuál es su opinión sobre (...)?						
Benjamín Robles Montoya	Sí ha oído hablar de...	Muy Buena	Buena	Opinión POSITIVA (suma de muy buena y buena)	Mala	Muy mala	Opinión NEGATIVA (suma de mala y muy mala)	Opinión Efectiva*
OAXACA	24%	3%	51%	54%	14%	7%	21%	33%
Municipio de Oaxaca	49%	1%	38%	39%	37%	5%	42%	-3%
Resto de zonas urbanas	26%	5%	53%	58%	12%	4%	16%	42%
Resto de zonas rurales	20%	3%	48%	51%	8%	12%	20%	31%

Javier Villacaña Jiménez	Sí ha oído hablar de...	Muy Buena	Buena	Opinión POSITIVA (suma de muy buena y buena)	Mala	Muy mala	Opinión NEGATIVA (suma de mala y muy mala)	Opinión Efectiva*
OAXACA	31%	6%	38%	44%	18%	4%	22%	22%
Municipio de Oaxaca	81%	4%	47%	51%	29%	5%	34%	17%
Resto de zonas urbanas	38%	10%	29%	39%	21%	4%	25%	14%
Resto de zonas rurales	23%	3%	40%	43%	7%	1%	8%	35%

Suma 100% agregando "no sabe" y "no contesta".


*La opinión efectiva resulta de restarle a la opinión POSITIVA (+) la opinión NEGATIVA (-).

EVALUACIÓN DE ASPIRANTES A GOBERNADOR



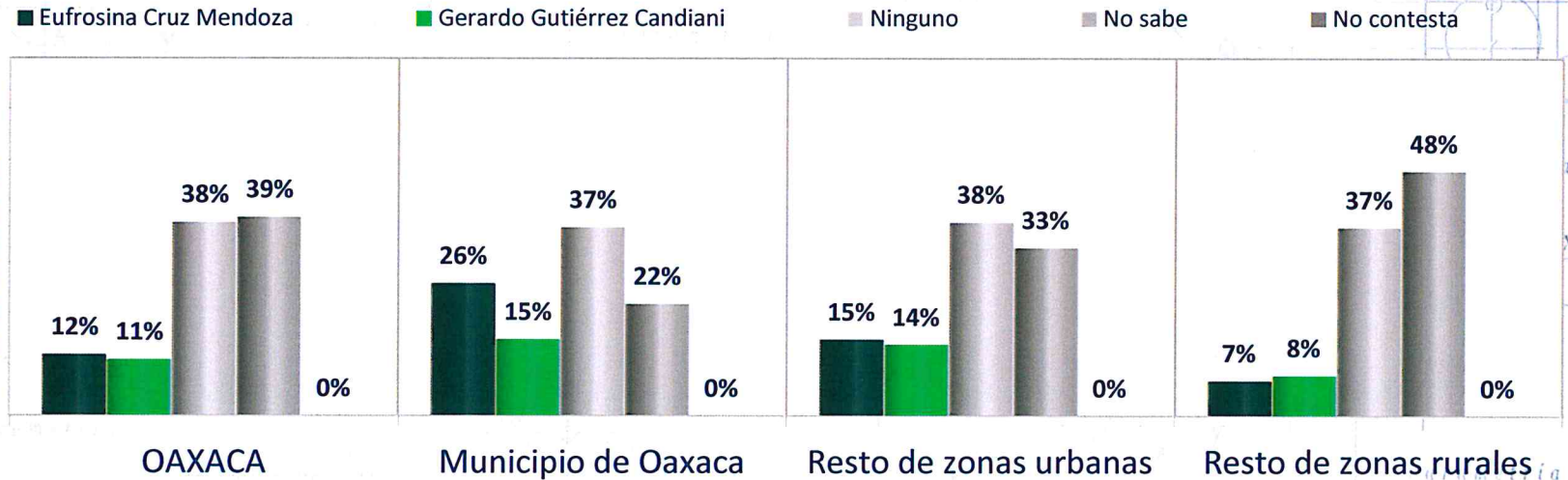
*La opinión EFECTIVA resulta de restarle a la opinión POSITIVA (+) la opinión NEGATIVA (-).

PROCESOS INTERNOS DE CANDIDATOS A GOBERNADOR

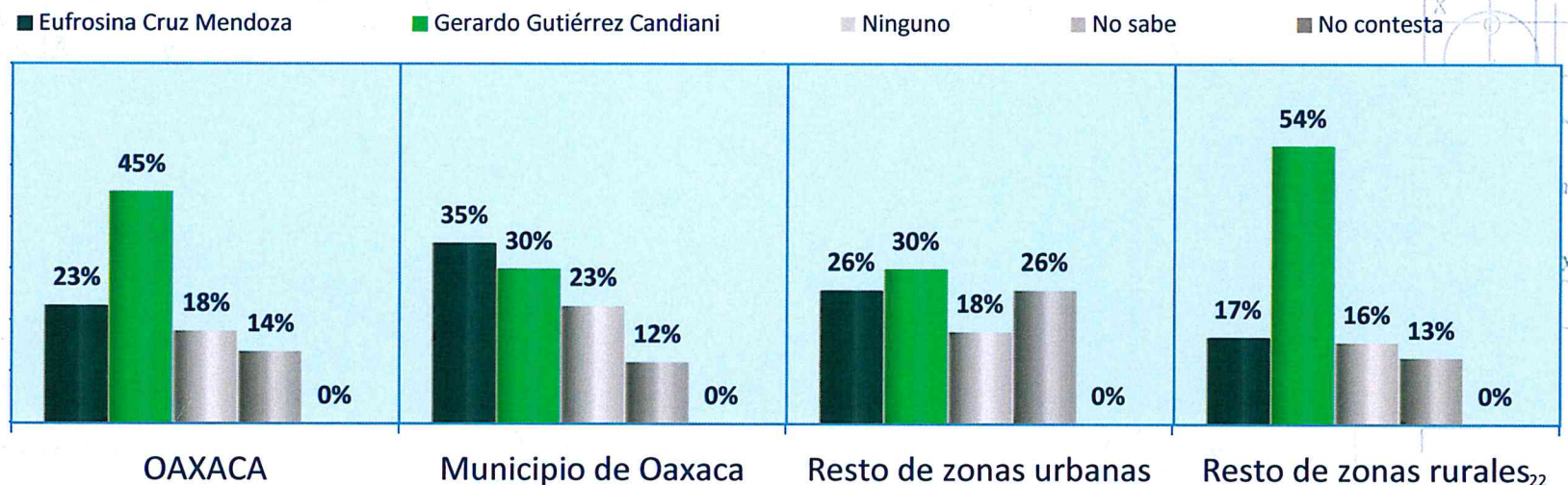


Independientemente de su preferencia partidista y su participación, si hubiera una elección para escoger al **candidato del PAN a Gobernador del Estado de Oaxaca**, ¿por cuál de los siguientes aspirantes votaría usted?

POBLACIÓN GENERAL



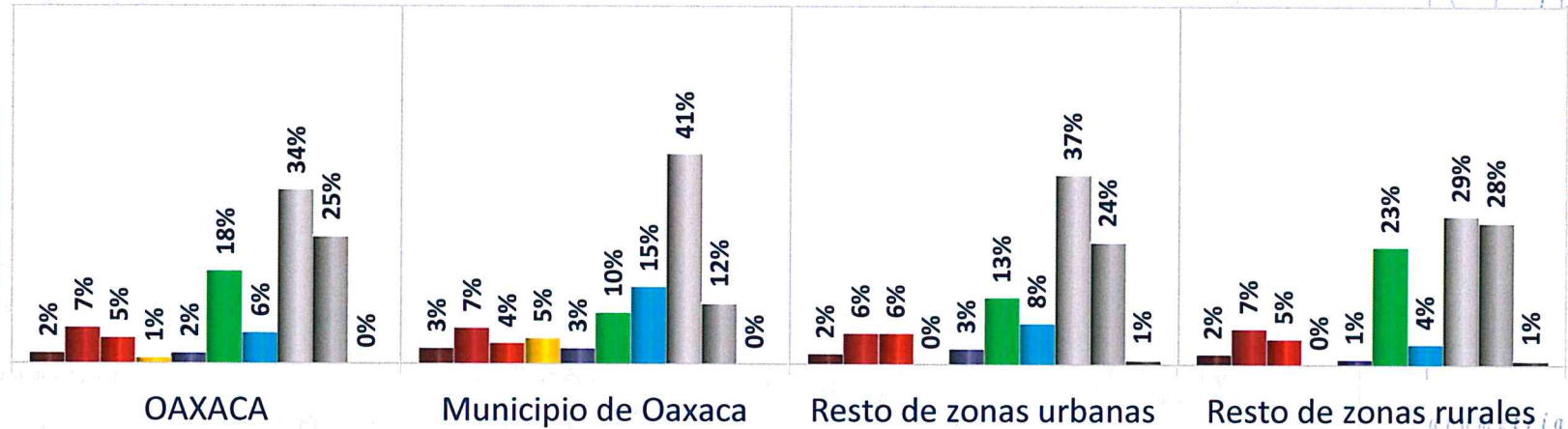
PANISTAS



Independientemente de su preferencia partidista y su participación, si hubiera una elección para escoger al **candidato del PRI a Gobernador del Estado de Oaxaca**, ¿por cuál de los siguientes aspirantes votaría usted?

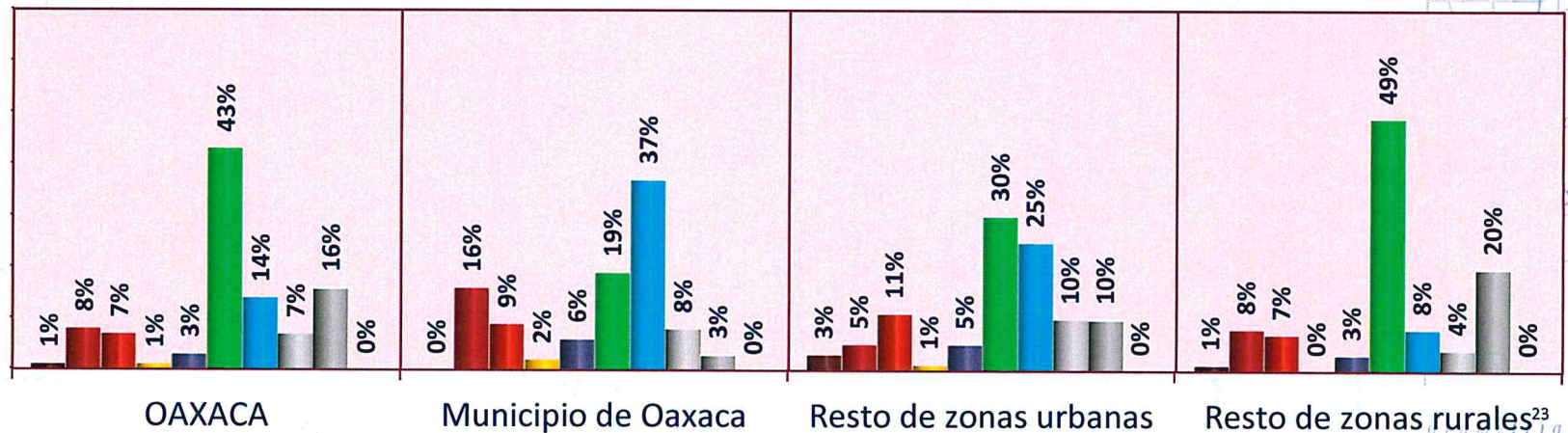
■ Hector Pablo Ramírez Puga Leyva ■ Heliodoro Díaz Escárraga ■ Samuel Gurrión Matías ■ José Antonio Hernández Fraguas ■ Alejandro Murat Hinojosa
 ■ Eviel Pérez Magaña ■ Javier Villacaña Jiménez ■ Ninguno ■ No sabe ■ No contesta

POBLACIÓN GENERAL



PRIISTAS

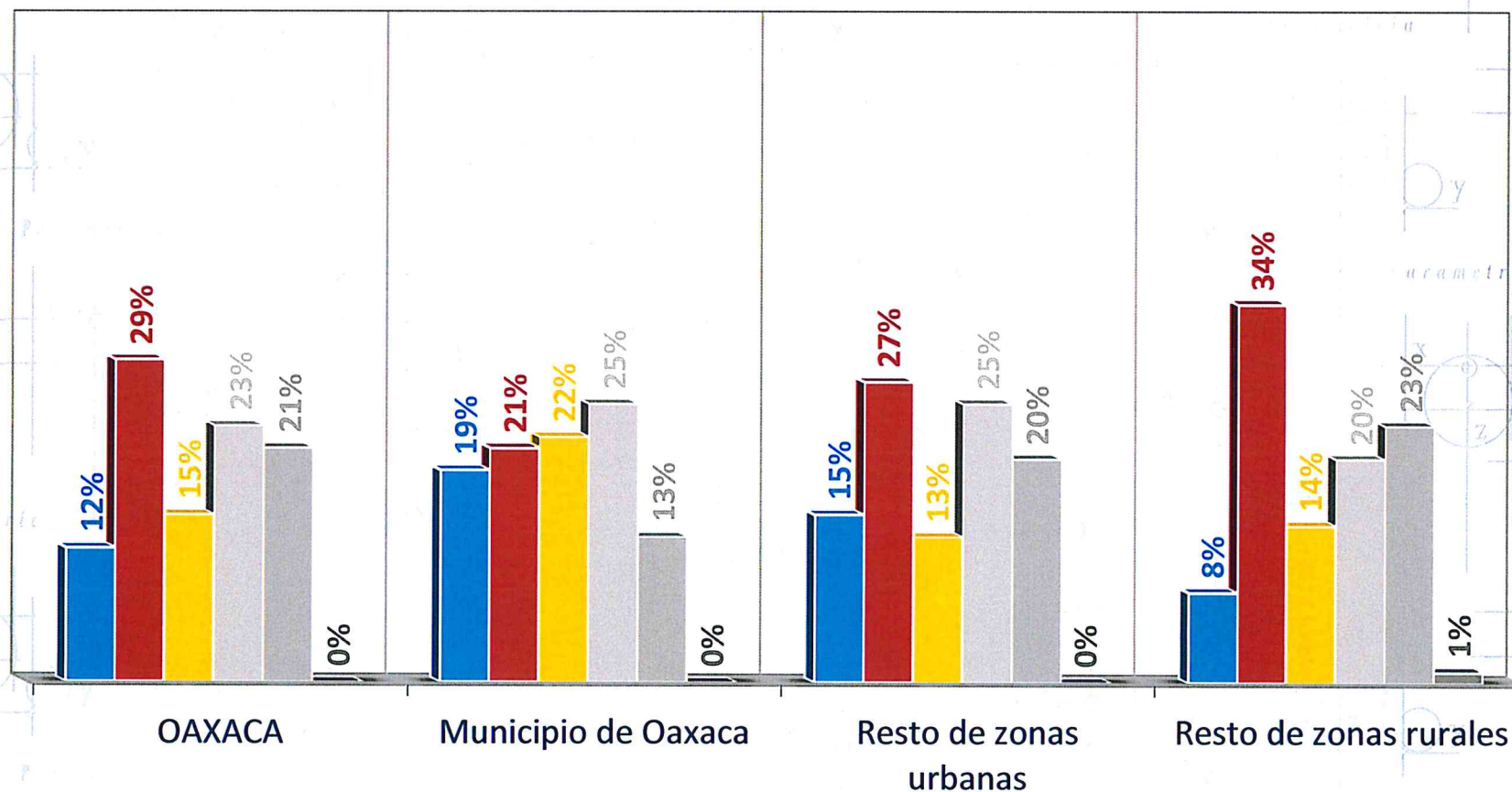
■ Hector Pablo Ramírez Puga Leyva ■ Heliodoro Díaz Escárraga ■ Samuel Gurrión Matías ■ José Antonio Hernández Fraguas ■ Alejandro Murat Hinojosa
 ■ Eviel Pérez Magaña ■ Javier Villacaña Jiménez ■ Ninguno ■ No sabe ■ No contesta



Si hoy fuera la elección para Gobernador del Estado de Oaxaca y los únicos candidatos fueran **Gerardo Gutiérrez Candiani del PAN**, **Héctor Pablo Ramírez Puga Leyva del PRI** y **Benjamín Robles Montoya del PRD**, ¿por cuál partido o candidato votaría usted?

■ Gerardo Gutiérrez Candiani del PAN
 ■ Benjamín Robles Montoya del PRD
 ■ No sabe

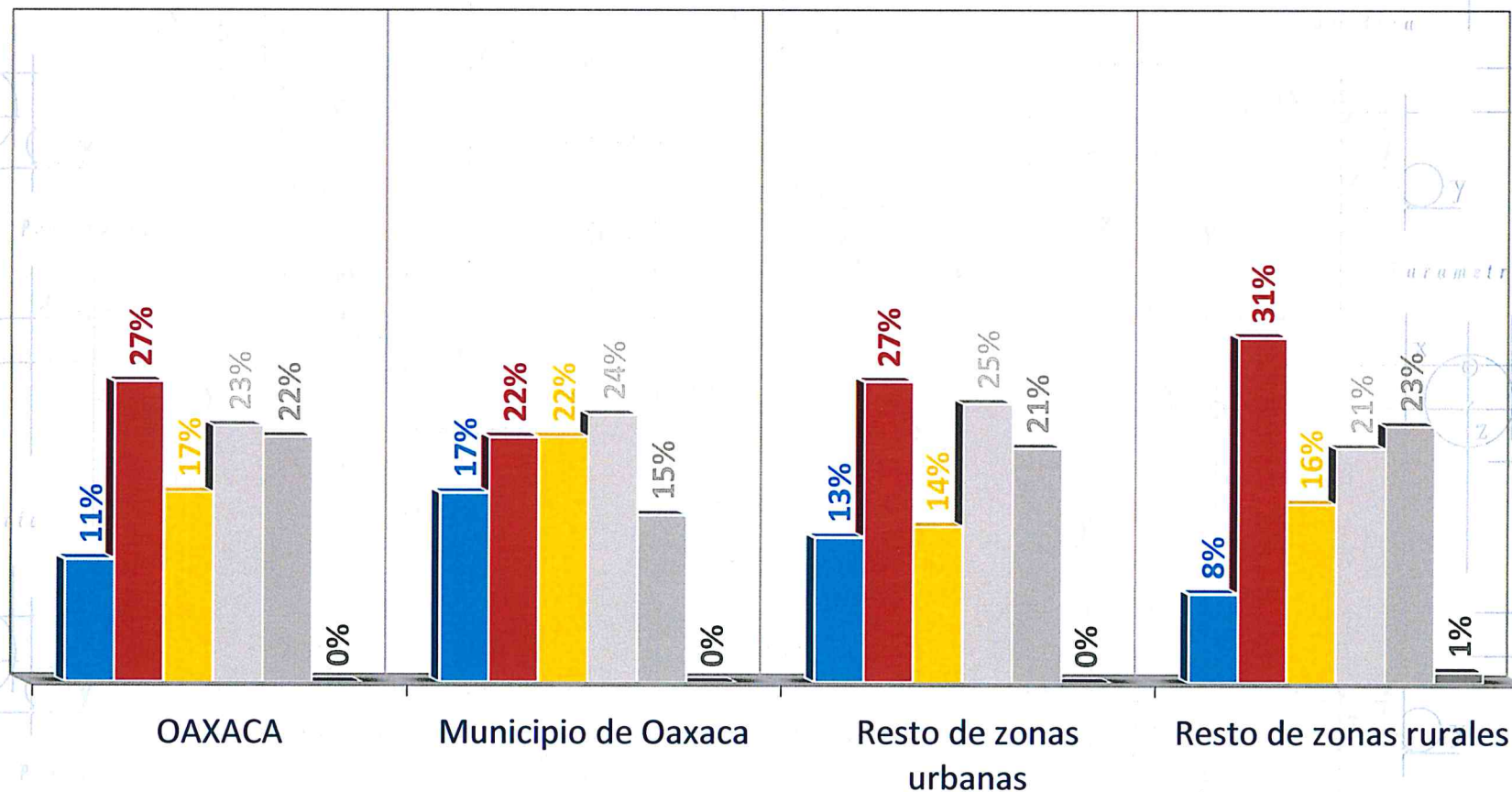
■ Héctor Pablo Ramírez Puga Leyva del PRI
 ■ Ninguno
 ■ No contesta



Si hoy fuera la elección para Gobernador del Estado de Oaxaca y los únicos candidatos fueran **Gerardo Gutiérrez Candiani del PAN**, **Heliodoro Díaz Escárraga del PRI** y **Benjamín Robles Montoya del PRD**, ¿por cuál partido o candidato votaría usted?

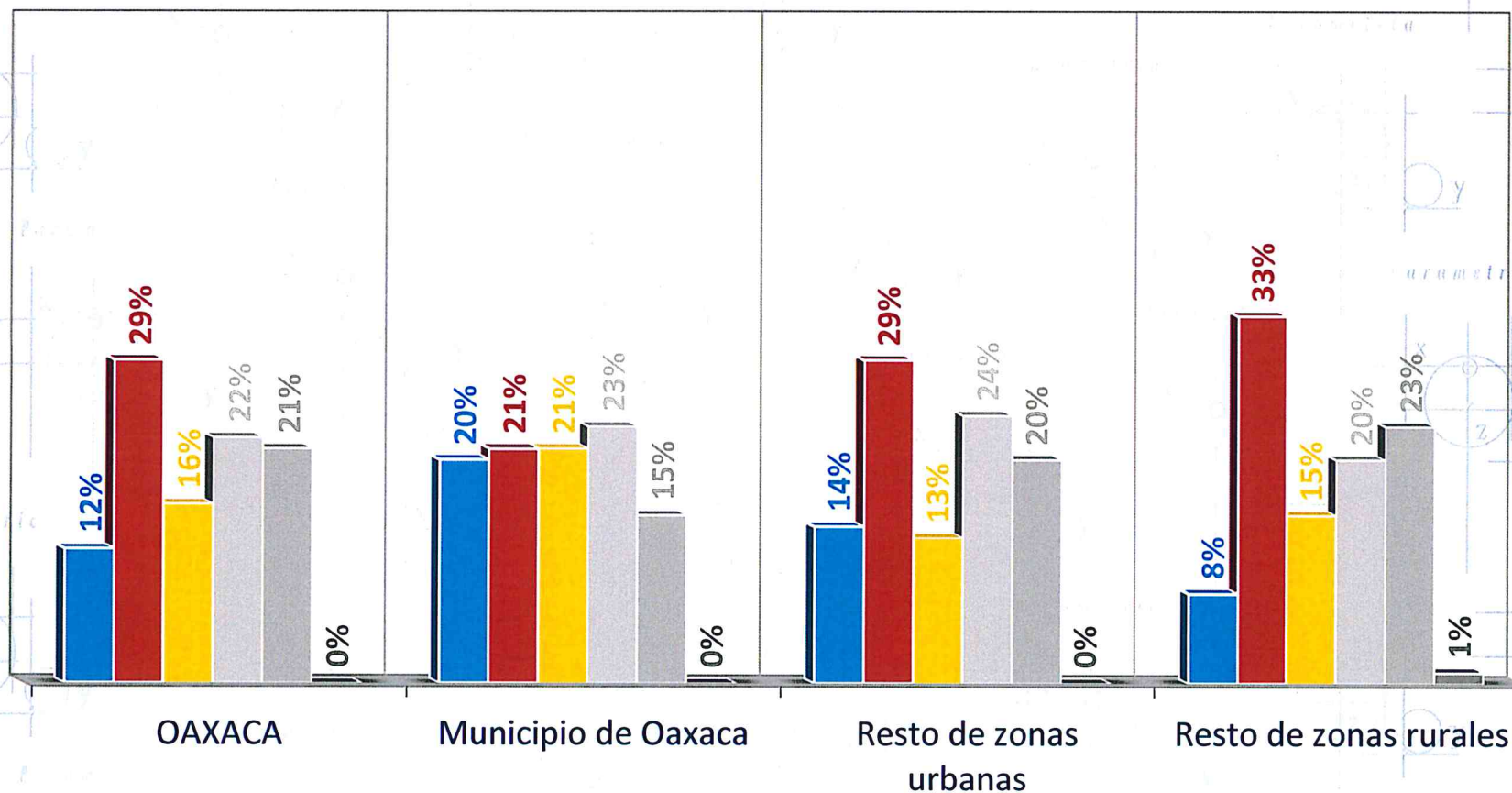
■ Gerardo Gutiérrez Candiani del PAN
 ■ Benjamín Robles Montoya del PRD
 ■ No sabe

■ Heliodoro Díaz Escárraga del PRI
 ■ Ninguno
 ■ No contesta



Si hoy fuera la elección para Gobernador del Estado de Oaxaca y los únicos candidatos fueran **Gerardo Gutiérrez Candiani del PAN, Samuel Gurrión Matías del PRI y Benjamín Robles Montoya del PRD**, ¿por cuál partido o candidato votaría usted?

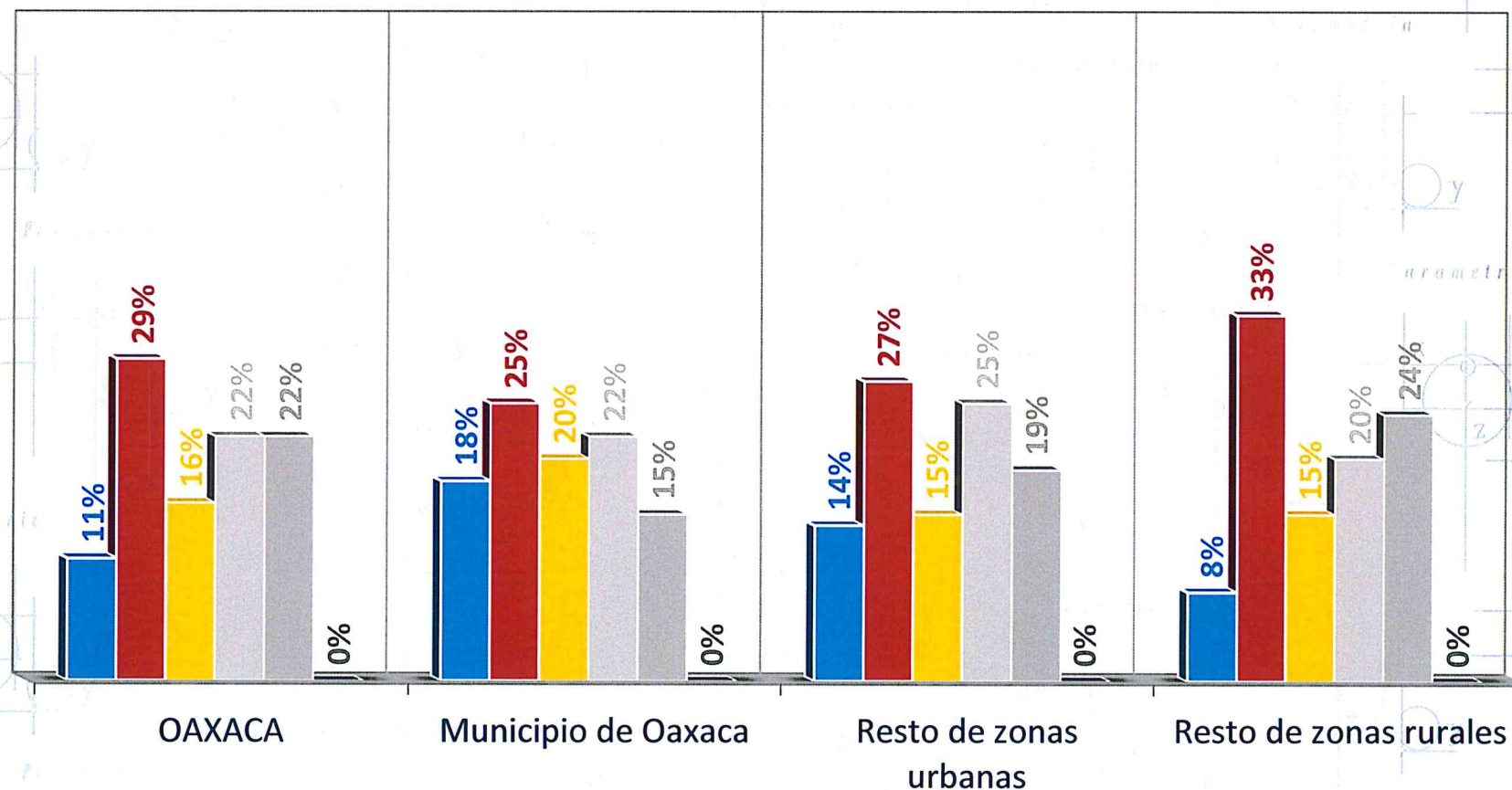
- Gerardo Gutiérrez Candiani del PAN
- Samuel Gurrión Matías del PRI
- Benjamín Robles Montoya del PRD
- Ninguno
- No sabe
- No contesta



Si hoy fuera la elección para Gobernador del Estado de Oaxaca y los únicos candidatos fueran **Gerardo Gutiérrez Candiani del PAN**, **José Antonio Hernández Fraguas del PRI** y **Benjamín Robles Montoya del PRD**, ¿por cuál partido o candidato votaría usted?

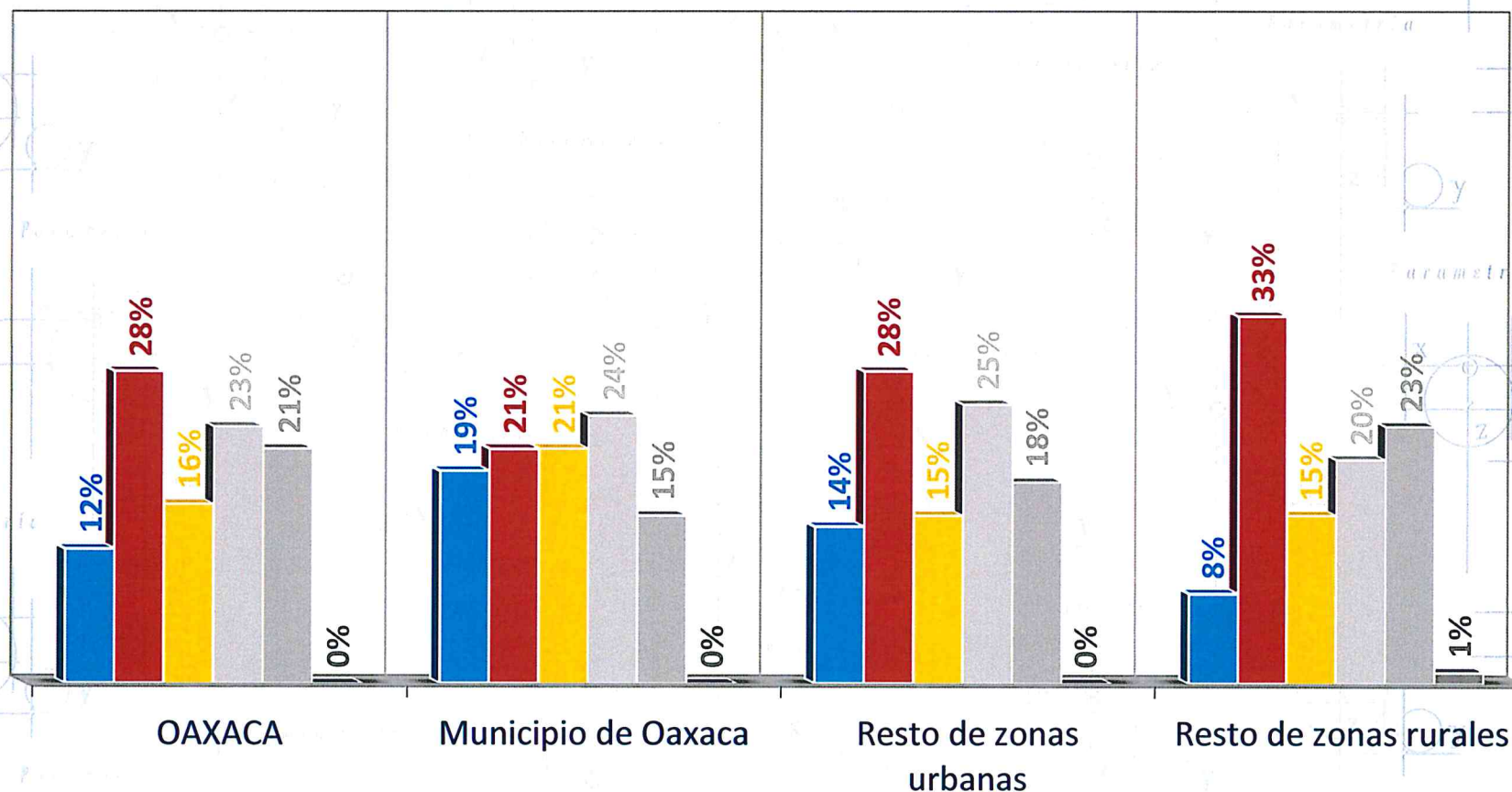
■ Gerardo Gutiérrez Candiani del PAN
 ■ Benjamín Robles Montoya del PRD
 ■ No sabe

■ José Antonio Hernández Fraguas del PRI
 ■ Ninguno
 ■ No contesta



Si hoy fuera la elección para Gobernador del Estado de Oaxaca y los únicos candidatos fueran **Gerardo Gutiérrez Candiani del PAN, Alejandro Murat Hinojosa del PRI y Benjamín Robles Montoya del PRD**, ¿por cuál partido o candidato votaría usted?

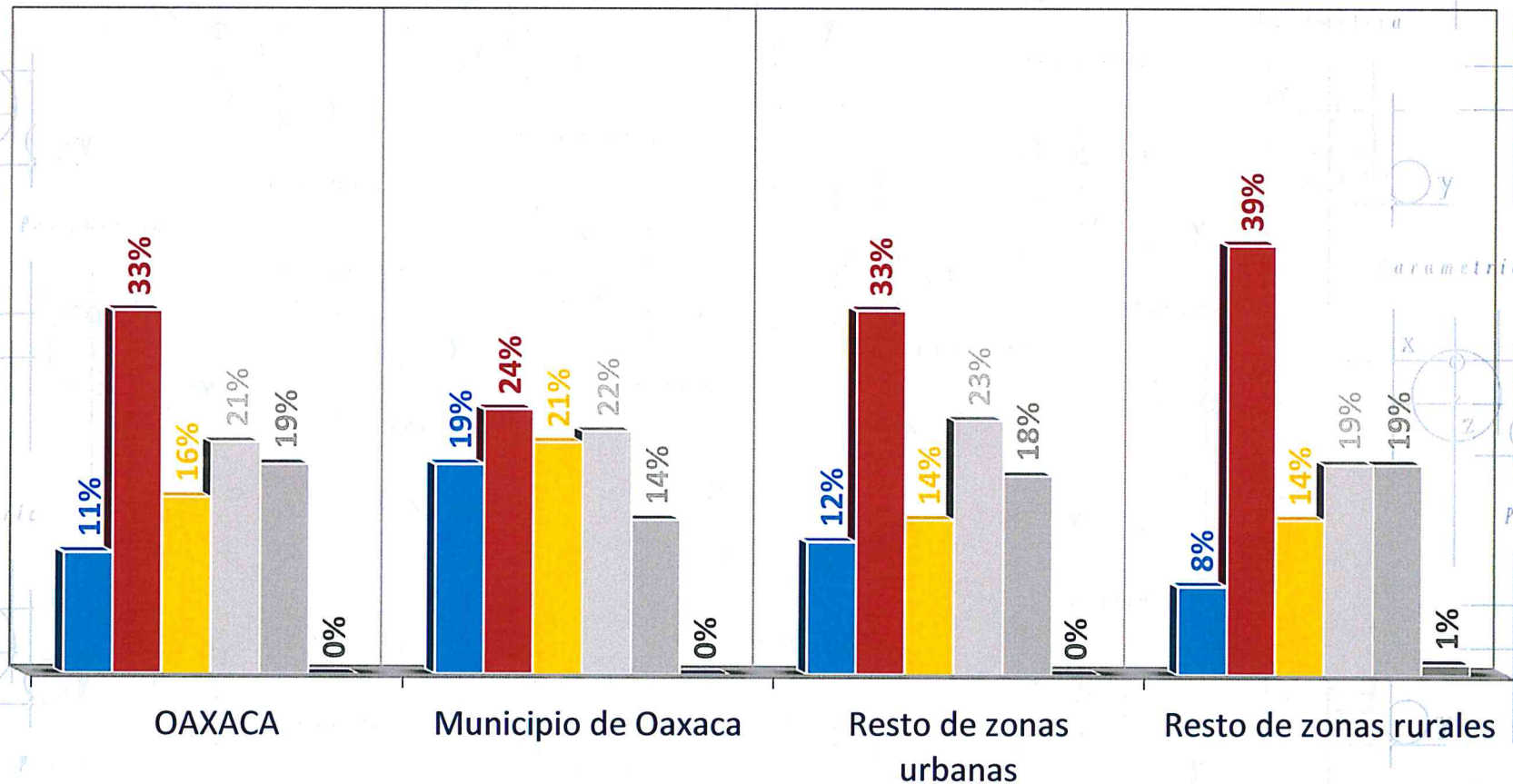
- Gerardo Gutiérrez Candiani del PAN
- Alejandro Murat Hinojosa del PRI
- Benjamín Robles Montoya del PRD
- Ninguno
- No sabe
- No contesta



Si hoy fuera la elección para Gobernador del Estado de Oaxaca y los únicos candidatos fueran **Gerardo Gutiérrez Candiani del PAN**, **Eviel Pérez Magaña del PRI** y **Benjamín Robles Montoya del PRD**, ¿por cuál partido o candidato votaría usted?

■ Gerardo Gutiérrez Candiani del PAN
 ■ Benjamín Robles Montoya del PRD
 ■ No sabe

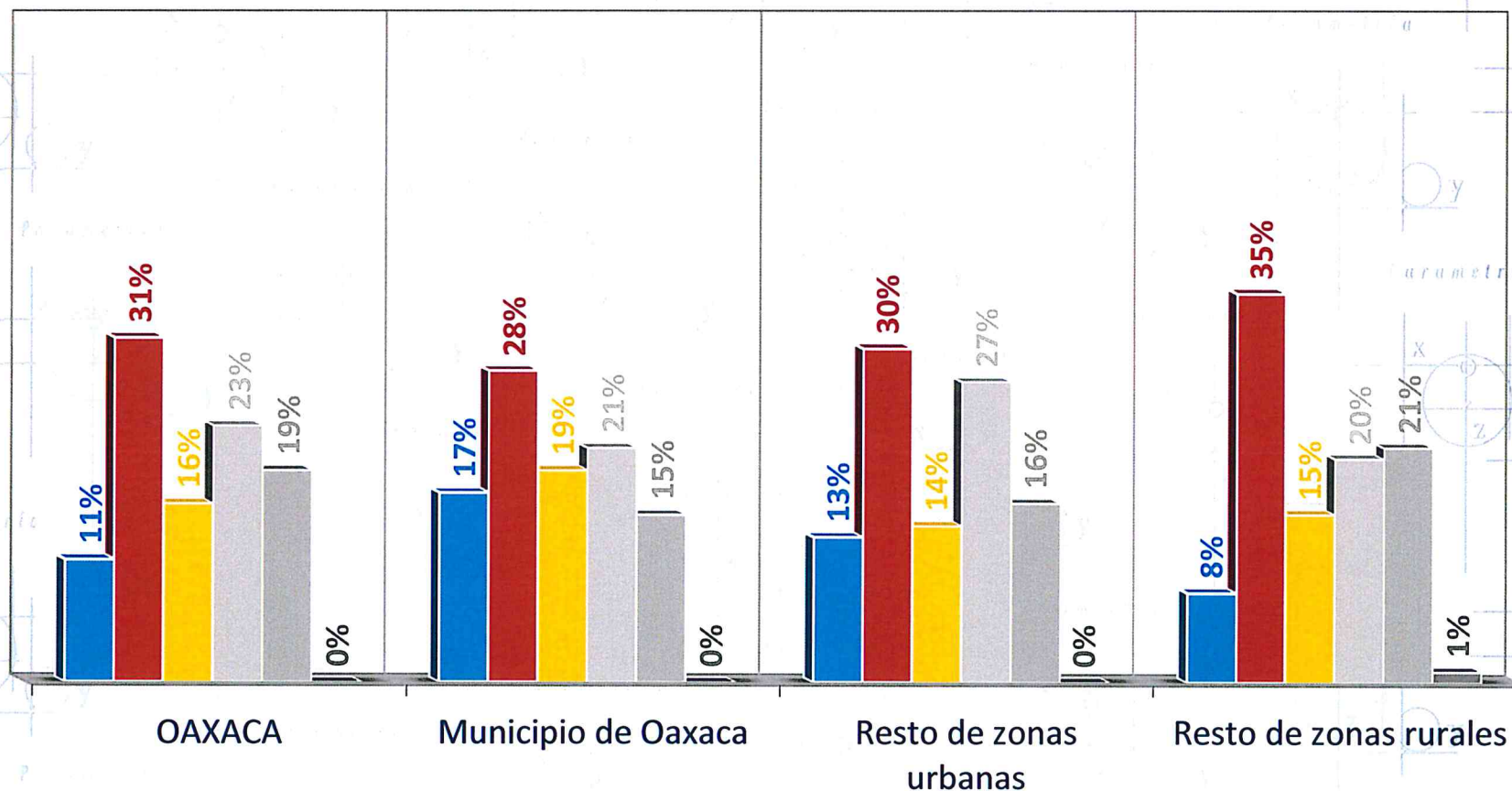
■ Eviel Pérez Magaña del PRI
 ■ Ninguno
 ■ No contesta



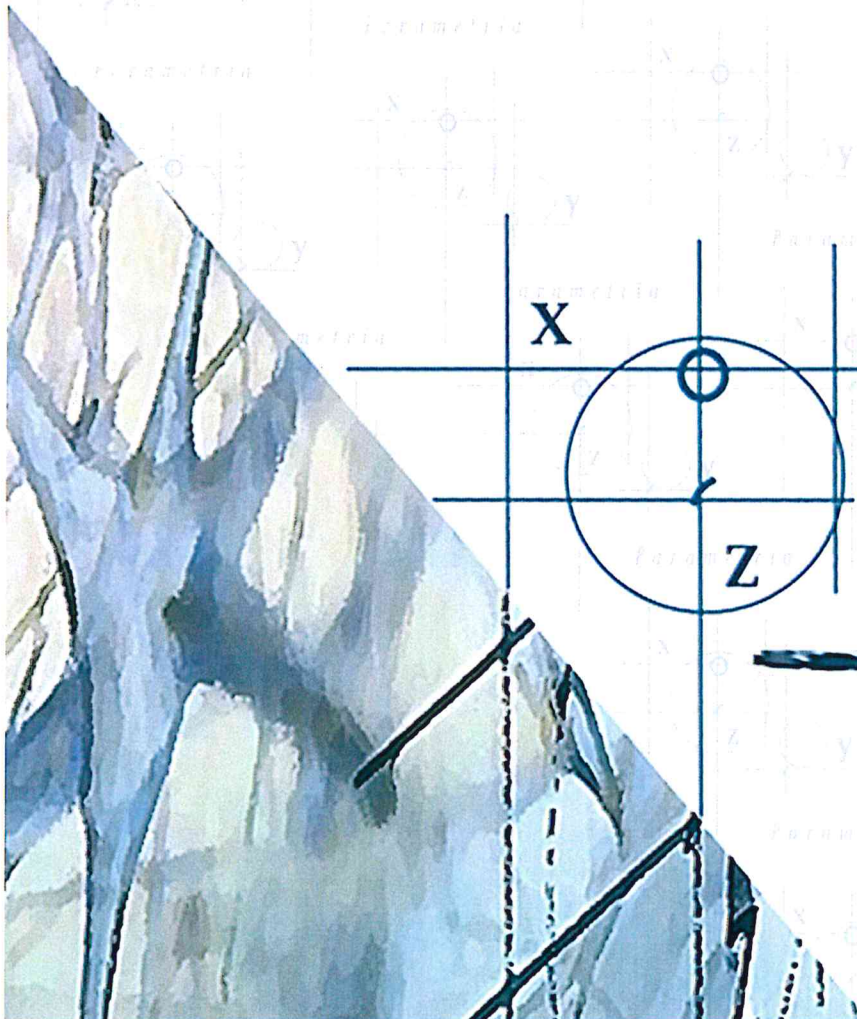
Si hoy fuera la elección para Gobernador del Estado de Oaxaca y los únicos candidatos fueran **Gerardo Gutiérrez Candiani del PAN**, **Javier Villacaña Jiménez del PRI** y **Benjamín Robles Montoya del PRD**, ¿por cuál partido o candidato votaría usted?

■ Gerardo Gutiérrez Candiani del PAN
 ■ Benjamín Robles Montoya del PRD
 ■ No sabe

■ Javier Villacaña Jiménez del PRI
 ■ Ninguno
 ■ No contesta



EVALUACIÓN DE PARTIDOS



EVALUACIÓN DE PARTIDOS

¿Ha oído hablar o no de (...)?

¿Y cuál es su opinión sobre (...)?

PAN	Sí ha oído hablar de...	Muy Buena	Buena	Opinión POSITIVA (suma de muy buena y buena)	Mala	Muy mala	Opinión NEGATIVA (suma de mala y muy mala)	Opinión Efectiva*
OAXACA	99%	2%	54%	56%	34%	3%	37%	19%
Municipio de Oaxaca	100%	1%	53%	54%	40%	3%	43%	11%
Resto de zonas urbanas	100%	4%	57%	61%	31%	2%	33%	28%
Resto de zonas rurales	98%	1%	51%	52%	36%	4%	40%	12%

PRI	Sí ha oído hablar de...	Muy Buena	Buena	Opinión POSITIVA (suma de muy buena y buena)	Mala	Muy mala	Opinión NEGATIVA (suma de mala y muy mala)	Opinión Efectiva*
OAXACA	100%	5%	50%	55%	30%	10%	40%	15%
Municipio de Oaxaca	100%	2%	35%	37%	44%	16%	60%	-23%
Resto de zonas urbanas	100%	6%	48%	54%	31%	9%	40%	14%
Resto de zonas rurales	100%	6%	55%	61%	25%	8%	33%	28%

Suma 100% agregando "no sabe" y "no contesta".

*La opinión efectiva resulta de restarle a la opinión POSITIVA (+) la opinión NEGATIVA (-).

EVALUACIÓN DE PARTIDOS

¿Ha oído hablar o no de (...)?

¿Y cuál es su opinión sobre (...)?

PRD	Sí ha oído hablar de...	Muy Buena	Buena	Opinión POSITIVA (suma de muy buena y buena)	Mala	Muy mala	Opinión NEGATIVA (suma de mala y muy mala)	Opinión Efectiva*
OAXACA	98%	3%	43%	46%	34%	7%	41%	5%
Municipio de Oaxaca	99%	1%	46%	47%	41%	7%	48%	-1%
Resto de zonas urbanas	100%	4%	38%	42%	38%	9%	47%	-5%
Resto de zonas rurales	97%	3%	45%	48%	30%	7%	37%	11%

Movimiento Ciudadano	Sí ha oído hablar de...	Muy Buena	Buena	Opinión POSITIVA (suma de muy buena y buena)	Mala	Muy mala	Opinión NEGATIVA (suma de mala y muy mala)	Opinión Efectiva*
OAXACA	77%	1%	32%	33%	27%	9%	36%	-3%
Municipio de Oaxaca	92%	0%	37%	37%	33%	3%	36%	1%
Resto de zonas urbanas	87%	2%	33%	35%	23%	12%	35%	0%
Resto de zonas rurales	72%	1%	29%	30%	29%	9%	38%	-8%

Suma 100% agregando "no sabe" y "no contesta".

*La opinión efectiva resulta de restarle a la opinión POSITIVA (+) la opinión NEGATIVA (-).

EVALUACIÓN DE PARTIDOS

¿Ha oído hablar o no de (...)?		¿Y cuál es su opinión sobre (...)?						
Partido del Trabajo	Sí ha oído hablar de...	Muy Buena	Buena	Opinión POSITIVA (suma de muy buena y buena)	Mala	Muy mala	Opinión NEGATIVA (suma de mala y muy mala)	Opinión Efectiva*
OAXACA	81%	3%	33%	36%	31%	8%	39%	-3%
Municipio de Oaxaca	95%	0%	40%	40%	36%	2%	38%	2%
Resto de zonas urbanas	85%	3%	30%	33%	34%	10%	44%	-11%
Resto de zonas rurales	78%	3%	32%	35%	28%	8%	36%	-1%

Partido Verde	Sí ha oído hablar de...	Muy Buena	Buena	Opinión POSITIVA (suma de muy buena y buena)	Mala	Muy mala	Opinión NEGATIVA (suma de mala y muy mala)	Opinión Efectiva*
OAXACA	82%	1%	36%	37%	29%	9%	38%	-1%
Municipio de Oaxaca	95%	0%	38%	38%	37%	7%	44%	-6%
Resto de zonas urbanas	86%	2%	37%	39%	28%	14%	42%	-3%
Resto de zonas rurales	78%	0%	36%	36%	27%	6%	33%	3%

Suma 100% agregando "no sabe" y "no contesta".

*La opinión efectiva resulta de restarle a la opinión POSITIVA (+) la opinión NEGATIVA (-).

EVALUACIÓN DE PARTIDOS

¿Ha oído hablar o no de (...)?		¿Y cuál es su opinión sobre (...)?						
Nueva Alianza	Sí ha oído hablar de...	Muy Buena	Buena	Opinión POSITIVA (suma de muy buena y buena)	Mala	Muy mala	Opinión NEGATIVA (suma de mala y muy mala)	Opinión Efectiva*
OAXACA	76%	2%	33%	35%	29%	7%	36%	-1%
Municipio de Oaxaca	89%	0%	32%	32%	40%	7%	47%	-15%
Resto de zonas urbanas	83%	3%	38%	41%	28%	6%	34%	7%
Resto de zonas rurales	70%	1%	27%	28%	27%	8%	35%	-7%

Partido Unidad Popular	Sí ha oído hablar de...	Muy Buena	Buena	Opinión POSITIVA (suma de muy buena y buena)	Mala	Muy mala	Opinión NEGATIVA (suma de mala y muy mala)	Opinión Efectiva*
OAXACA	32%	2%	39%	41%	22%	8%	30%	11%
Municipio de Oaxaca	60%	0%	37%	37%	34%	5%	39%	-2%
Resto de zonas urbanas	39%	2%	31%	33%	22%	11%	33%	0%
Resto de zonas rurales	25%	3%	46%	49%	16%	7%	23%	26%

Suma 100% agregando "no sabe" y "no contesta".

*La opinión efectiva resulta de restarle a la opinión POSITIVA (+) la opinión NEGATIVA (-).

EVALUACIÓN DE PARTIDOS

¿Ha oído hablar o no de (...)?		¿Y cuál es su opinión sobre (...)?						
Partido Social Demócrata	Sí ha oído hablar de...	Muy Buena	Buena	Opinión POSITIVA (suma de muy buena y buena)	Mala	Muy mala	Opinión NEGATIVA (suma de mala y muy mala)	Opinión Efectiva*
OAXACA	27%	0%	30%	30%	32%	6%	38%	-8%
Municipio de Oaxaca	50%	1%	31%	32%	35%	3%	38%	-6%
Resto de zonas urbanas	35%	1%	34%	35%	30%	8%	38%	-3%
Resto de zonas rurales	20%	0%	27%	27%	29%	7%	36%	-9%

MORENA	Sí ha oído hablar de...	Muy Buena	Buena	Opinión POSITIVA (suma de muy buena y buena)	Mala	Muy mala	Opinión NEGATIVA (suma de mala y muy mala)	Opinión Efectiva*
OAXACA	59%	3%	29%	32%	22%	20%	42%	-10%
Municipio de Oaxaca	79%	2%	35%	37%	35%	8%	43%	-6%
Resto de zonas urbanas	66%	2%	34%	36%	26%	19%	45%	-9%
Resto de zonas rurales	54%	4%	25%	29%	18%	23%	41%	-12%

Suma 100% agregando "no sabe" y "no contesta".

*La opinión efectiva resulta de restarle a la opinión POSITIVA (+) la opinión NEGATIVA (-).

EVALUACIÓN DE PARTIDOS

¿Ha oído hablar o no de (...)?

¿Y cuál es su opinión sobre (...)?

Partido Humanista	Sí ha oído hablar de...	Muy Buena	Buena	Opinión POSITIVA (suma de muy buena y buena)	Mala	Muy mala	Opinión NEGATIVA (suma de mala y muy mala)	Opinión Efectiva*
OAXACA	4%	0%	32%	32%	26%	10%	36%	-4%
Municipio de Oaxaca	8%	0%	36%	36%	24%	8%	32%	4%
Resto de zonas urbanas	5%	0%	33%	33%	27%	7%	34%	-1%
Resto de zonas rurales	4%	0%	40%	40%	20%	10%	30%	10%

Partido Encuentro Social	Sí ha oído hablar de...	Muy Buena	Buena	Opinión POSITIVA (suma de muy buena y buena)	Mala	Muy mala	Opinión NEGATIVA (suma de mala y muy mala)	Opinión Efectiva*
OAXACA	5%	0%	21%	21%	16%	29%	45%	-24%
Municipio de Oaxaca	8%	0%	25%	25%	29%	4%	33%	-8%
Resto de zonas urbanas	4%	0%	36%	36%	21%	14%	35%	1%
Resto de zonas rurales	5%	0%	13%	13%	13%	44%	57%	-44%

Suma 100% agregando "no sabe" y "no contesta".

*La opinión efectiva resulta de restarle a la opinión POSITIVA (+) la opinión NEGATIVA (-).

EVALUACIÓN DE PARTIDOS











Parametría; Encuesta en vivienda / 900 casos / Error (+/-) 3.3 % / Del 2 al 6 de agosto de 2014.

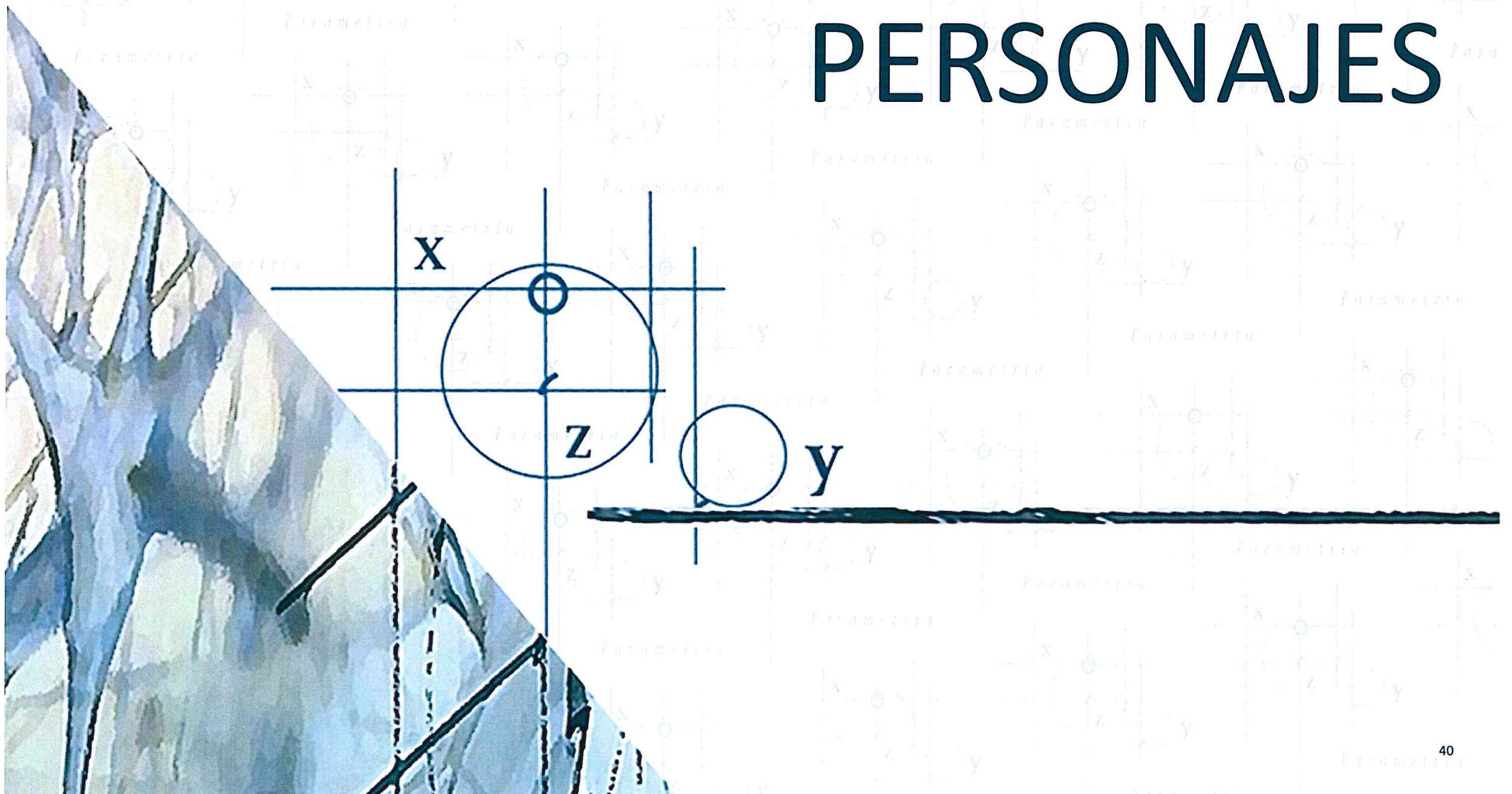
*La opinión EFECTIVA resulta de restarle a la opinión POSITIVA (+) la opinión NEGATIVA (-).

IDENTIDAD PARTIDISTA

Sin importar por quién ha votado en el pasado, ¿con cuál partido se identifica usted más?

		OAXACA	Municipio de Oaxaca	Resto de zonas urbanas	Resto de zonas rurales
	mucho	6%	6%	5%	5%
	poco	5%	9%	4%	3%
	mucho	19%	9%	15%	27%
	poco	9%	12%	11%	8%
	mucho	7%	5%	7%	7%
	poco	6%	6%	4%	6%
	mucho	0%	0%	0%	0%
	poco	0%	1%	1%	0%
	mucho	1%	1%	1%	1%
	poco	1%	1%	1%	1%
	mucho	0%	0%	0%	1%
	poco	0%	1%	0%	0%
	mucho	0%	0%	1%	0%
	poco	0%	1%	0%	0%
	mucho	1%	2%	1%	1%
	poco	1%	3%	1%	1%
Otro		2%	1%	1%	3%
Ninguno		38%	41%	45%	32%
No sabe		3%	1%	2%	3%
No contesta		1%	0%	0%	1%

CONOCIMIENTO Y OPINIÓN DE PERSONAJES



CONOCIMIENTO Y OPINIÓN DE PERSONAJES

¿Ha oído hablar o no de (...)?

¿Y cuál es su opinión sobre (...)?

Diódoro Carrasco	Sí ha oído hablar de...	Muy Buena	Buena	Opinión POSITIVA (suma de muy buena y buena)	Mala	Muy mala	Opinión NEGATIVA (suma de mala y muy mala)	Opinión Efectiva*
OAXACA	58%	1%	52%	53%	24%	6%	30%	23%
Municipio de Oaxaca	82%	1%	49%	50%	38%	4%	42%	8%
Resto de zonas urbanas	63%	2%	58%	60%	28%	5%	33%	27%
Resto de zonas rurales	54%	0%	48%	48%	20%	9%	29%	19%

Gabino Cué	Sí ha oído hablar de...	Muy Buena	Buena	Opinión POSITIVA (suma de muy buena y buena)	Mala	Muy mala	Opinión NEGATIVA (suma de mala y muy mala)	Opinión Efectiva*
OAXACA	96%	3%	59%	62%	25%	6%	31%	31%
Municipio de Oaxaca	99%	2%	50%	52%	39%	5%	44%	8%
Resto de zonas urbanas	96%	5%	56%	61%	24%	10%	34%	27%
Resto de zonas rurales	94%	2%	59%	61%	25%	4%	29%	32%

Suma 100% agregando "no sabe" y "no contesta".

*La opinión efectiva resulta de restarle a la opinión POSITIVA (+) la opinión NEGATIVA (-).

CONOCIMIENTO Y OPINIÓN DE PERSONAJES

¿Ha oído hablar o no de (...)?		¿Y cuál es su opinión sobre (...)?						
Alfredo Harp	Sí ha oído hablar de...	Muy Buena	Buena	Opinión POSITIVA (suma de muy buena y buena)	Mala	Muy mala	Opinión NEGATIVA (suma de mala y muy mala)	Opinión Efectiva*
OAXACA	16%	5%	62%	67%	16%	1%	17%	50%
Municipio de Oaxaca	46%	9%	49%	58%	29%	1%	30%	28%
Resto de zonas urbanas	25%	1%	75%	76%	13%	1%	14%	62%
Resto de zonas rurales	8%	4%	48%	52%	12%	0%	12%	40%

Andrés Manuel López Obrador	Sí ha oído hablar de...	Muy Buena	Buena	Opinión POSITIVA (suma de muy buena y buena)	Mala	Muy mala	Opinión NEGATIVA (suma de mala y muy mala)	Opinión Efectiva*
OAXACA	93%	3%	44%	47%	30%	12%	42%	5%
Municipio de Oaxaca	99%	3%	47%	50%	32%	9%	41%	9%
Resto de zonas urbanas	96%	4%	42%	46%	33%	14%	47%	-1%
Resto de zonas rurales	90%	3%	45%	48%	26%	13%	39%	9%

Suma 100% agregando "no sabe" y "no contesta".

*La opinión efectiva resulta de restarle a la opinión POSITIVA (+) la opinión NEGATIVA (-).

CONOCIMIENTO Y OPINIÓN DE PERSONAJES

¿Ha oído hablar o no de (...)?		¿Y cuál es su opinión sobre (...)?						
Enrique Peña Nieto	Sí ha oído hablar de...	Muy Buena	Buena	Opinión POSITIVA (suma de muy buena y buena)	Mala	Muy mala	Opinión NEGATIVA (suma de mala y muy mala)	Opinión Efectiva*
OAXACA	98%	4%	44%	48%	33%	14%	47%	1%
Municipio de Oaxaca	100%	1%	35%	36%	43%	16%	59%	-23%
Resto de zonas urbanas	100%	5%	42%	47%	39%	10%	49%	-2%
Resto de zonas rurales	97%	5%	48%	53%	27%	13%	40%	13%

José Murat	Sí ha oído hablar de...	Muy Buena	Buena	Opinión POSITIVA (suma de muy buena y buena)	Mala	Muy mala	Opinión NEGATIVA (suma de mala y muy mala)	Opinión Efectiva*
OAXACA	49%	1%	32%	33%	35%	16%	51%	-18%
Municipio de Oaxaca	89%	0%	29%	29%	45%	17%	62%	-33%
Resto de zonas urbanas	62%	2%	32%	34%	42%	15%	57%	-23%
Resto de zonas rurales	37%	2%	35%	37%	29%	14%	43%	-6%

Suma 100% agregando "no sabe" y "no contesta".

*La opinión efectiva resulta de restarle a la opinión POSITIVA (+) la opinión NEGATIVA (-).

CONOCIMIENTO Y OPINIÓN DE PERSONAJES

¿Ha oído hablar o no de (...)?

¿Y cuál es su opinión sobre (...)?

Miguel Ángel Osorio Chong	Sí ha oído hablar de...	Muy Buena	Buena	Opinión POSITIVA (suma de muy buena y buena)	Mala	Muy mala	Opinión NEGATIVA (suma de mala y muy mala)	Opinión Efectiva*
OAXACA	21%	2%	45%	47%	24%	10%	34%	13%
Municipio de Oaxaca	58%	2%	46%	48%	35%	9%	44%	4%
Resto de zonas urbanas	31%	0%	42%	42%	28%	6%	34%	8%
Resto de zonas rurales	11%	6%	50%	56%	6%	13%	19%	37%

Heladio Ramírez López	Sí ha oído hablar de...	Muy Buena	Buena	Opinión POSITIVA (suma de muy buena y buena)	Mala	Muy mala	Opinión NEGATIVA (suma de mala y muy mala)	Opinión Efectiva*
OAXACA	31%	2%	47%	49%	35%	6%	41%	8%
Municipio de Oaxaca	64%	3%	52%	55%	30%	5%	35%	20%
Resto de zonas urbanas	42%	3%	52%	55%	31%	6%	37%	18%
Resto de zonas rurales	23%	0%	43%	43%	39%	4%	43%	0%

Suma 100% agregando "no sabe" y "no contesta".

*La opinión efectiva resulta de restarle a la opinión POSITIVA (+) la opinión NEGATIVA (-).

CONOCIMIENTO Y OPINIÓN DE PERSONAJES

¿Ha oído hablar o no de (...)?		¿Y cuál es su opinión sobre (...)?						
Rosario Robles	Sí ha oído hablar de...	Muy Buena	Buena	Opinión POSITIVA (suma de muy buena y buena)	Mala	Muy mala	Opinión NEGATIVA (suma de mala y muy mala)	Opinión Efectiva*
OAXACA	31%	3%	35%	38%	31%	21%	52%	-14%
Municipio de Oaxaca	58%	1%	37%	38%	38%	12%	50%	-12%
Resto de zonas urbanas	39%	2%	30%	32%	33%	21%	54%	-22%
Resto de zonas rurales	23%	4%	38%	42%	25%	25%	50%	-8%

Ulises Ruiz	Sí ha oído hablar de...	Muy Buena	Buena	Opinión POSITIVA (suma de muy buena y buena)	Mala	Muy mala	Opinión NEGATIVA (suma de mala y muy mala)	Opinión Efectiva*
OAXACA	68%	1%	27%	28%	32%	33%	65%	-37%
Municipio de Oaxaca	89%	1%	14%	15%	41%	39%	80%	-65%
Resto de zonas urbanas	67%	1%	24%	25%	29%	42%	71%	-46%
Resto de zonas rurales	65%	1%	30%	31%	33%	28%	61%	-30%

Suma 100% agregando "no sabe" y "no contesta".

*La opinión efectiva resulta de restarle a la opinión POSITIVA (+) la opinión NEGATIVA (-).

CONOCIMIENTO Y OPINIÓN DE PERSONAJES

¿Ha oído hablar o no de (...)?		¿Y cuál es su opinión sobre (...)?						
Luis Videgaray	Sí ha oído hablar de...	Muy Buena	Buena	Opinión POSITIVA (suma de muy buena y buena)	Mala	Muy mala	Opinión NEGATIVA (suma de mala y muy mala)	Opinión Efectiva*
OAXACA	13%	0%	40%	40%	27%	10%	37%	3%
Municipio de Oaxaca	44%	1%	39%	40%	39%	9%	48%	-8%
Resto de zonas urbanas	18%	0%	43%	43%	24%	11%	35%	8%
Resto de zonas rurales	6%	0%	42%	42%	11%	11%	22%	20%

La sección 22 de maestros	Sí ha oído hablar de...	Muy Buena	Buena	Opinión POSITIVA (suma de muy buena y buena)	Mala	Muy mala	Opinión NEGATIVA (suma de mala y muy mala)	Opinión Efectiva*
OAXACA	81%	1%	23%	24%	32%	36%	68%	-44%
Municipio de Oaxaca	93%	1%	14%	15%	37%	46%	83%	-68%
Resto de zonas urbanas	81%	1%	21%	22%	34%	38%	72%	-50%
Resto de zonas rurales	78%	1%	24%	25%	30%	35%	65%	-40%

Suma 100% agregando "no sabe" y "no contesta".

*La opinión efectiva resulta de restarle a la opinión POSITIVA (+) la opinión NEGATIVA (-).

CONOCIMIENTO Y OPINIÓN DE PERSONAJES

¿Ha oído hablar o no de (...)?		¿Y cuál es su opinión sobre (...)?						
La sección 59 de maestros	Sí ha oído hablar de...	Muy Buena	Buena	Opinión POSITIVA (suma de muy buena y buena)	Mala	Muy mala	Opinión NEGATIVA (suma de mala y muy mala)	Opinión Efectiva*
OAXACA	72%	1%	30%	31%	29%	29%	58%	-27%
Municipio de Oaxaca	88%	1%	33%	34%	36%	25%	61%	-27%
Resto de zonas urbanas	78%	1%	37%	38%	26%	26%	52%	-14%
Resto de zonas rurales	67%	0%	25%	25%	30%	31%	61%	-36%

La APPO	Sí ha oído hablar de...	Muy Buena	Buena	Opinión POSITIVA (suma de muy buena y buena)	Mala	Muy mala	Opinión NEGATIVA (suma de mala y muy mala)	Opinión Efectiva*
OAXACA	67%	1%	16%	17%	32%	43%	75%	-58%
Municipio de Oaxaca	89%	1%	10%	11%	41%	45%	86%	-75%
Resto de zonas urbanas	69%	0%	12%	12%	33%	44%	77%	-65%
Resto de zonas rurales	63%	1%	17%	18%	29%	43%	72%	-54%

Suma 100% agregando "no sabe" y "no contesta".

*La opinión efectiva resulta de restarle a la opinión POSITIVA (+) la opinión NEGATIVA (-).

CONOCIMIENTO Y OPINIÓN DE PERSONAJES

¿Ha oído hablar o no de (...)?

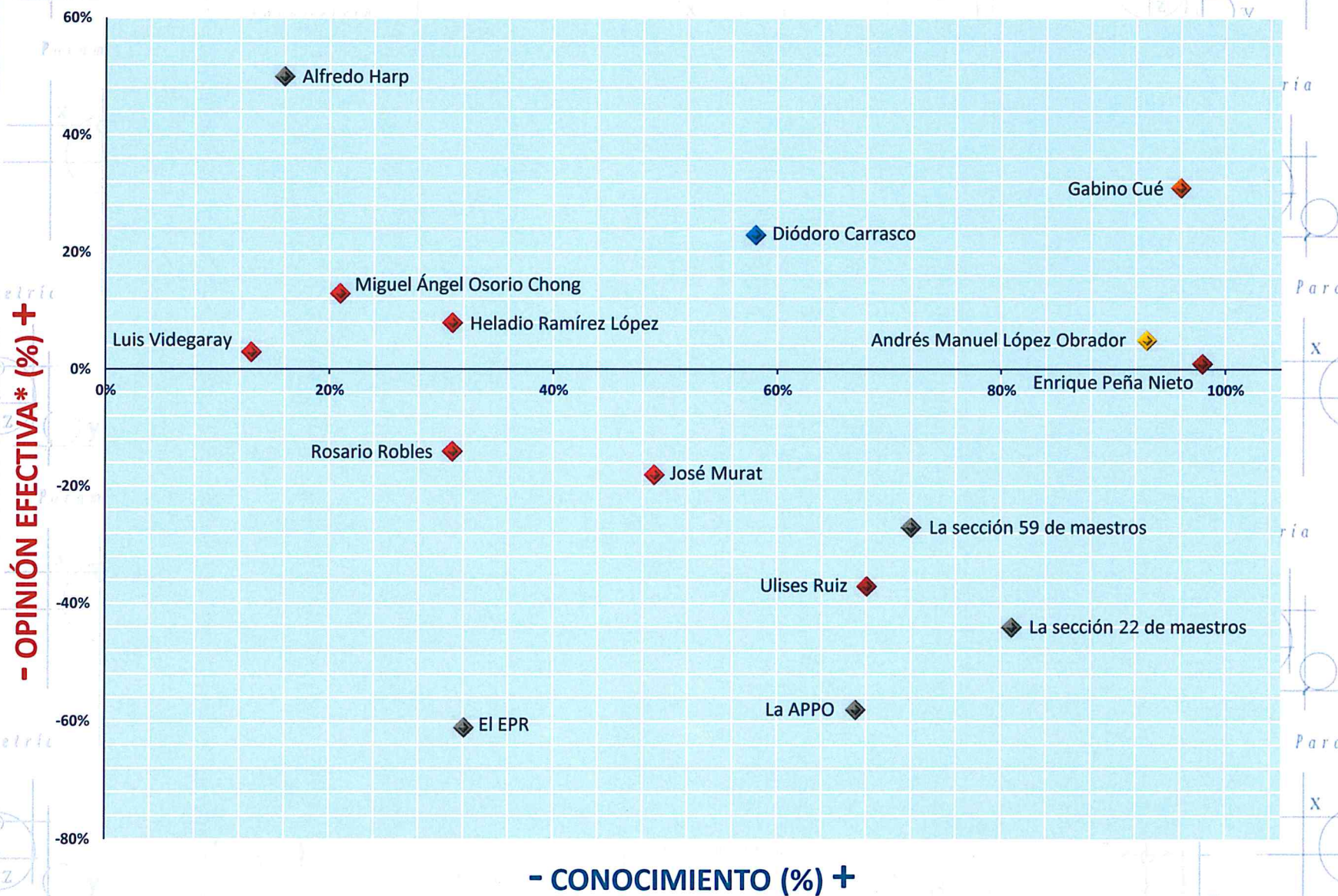
¿Y cuál es su opinión sobre (...)?

El EPR	Sí ha oído hablar de...	Muy Buena	Buena	Opinión POSITIVA (suma de muy buena y buena)	Mala	Muy mala	Opinión NEGATIVA (suma de mala y muy mala)	Opinión Efectiva*
OAXACA	32%	0%	12%	12%	31%	42%	73%	-61%
Municipio de Oaxaca	57%	1%	10%	11%	48%	31%	79%	-68%
Resto de zonas urbanas	33%	0%	10%	10%	40%	36%	76%	-66%
Resto de zonas rurales	30%	0%	11%	11%	22%	50%	72%	-61%

Suma 100% agregando "no sabe" y "no contesta".

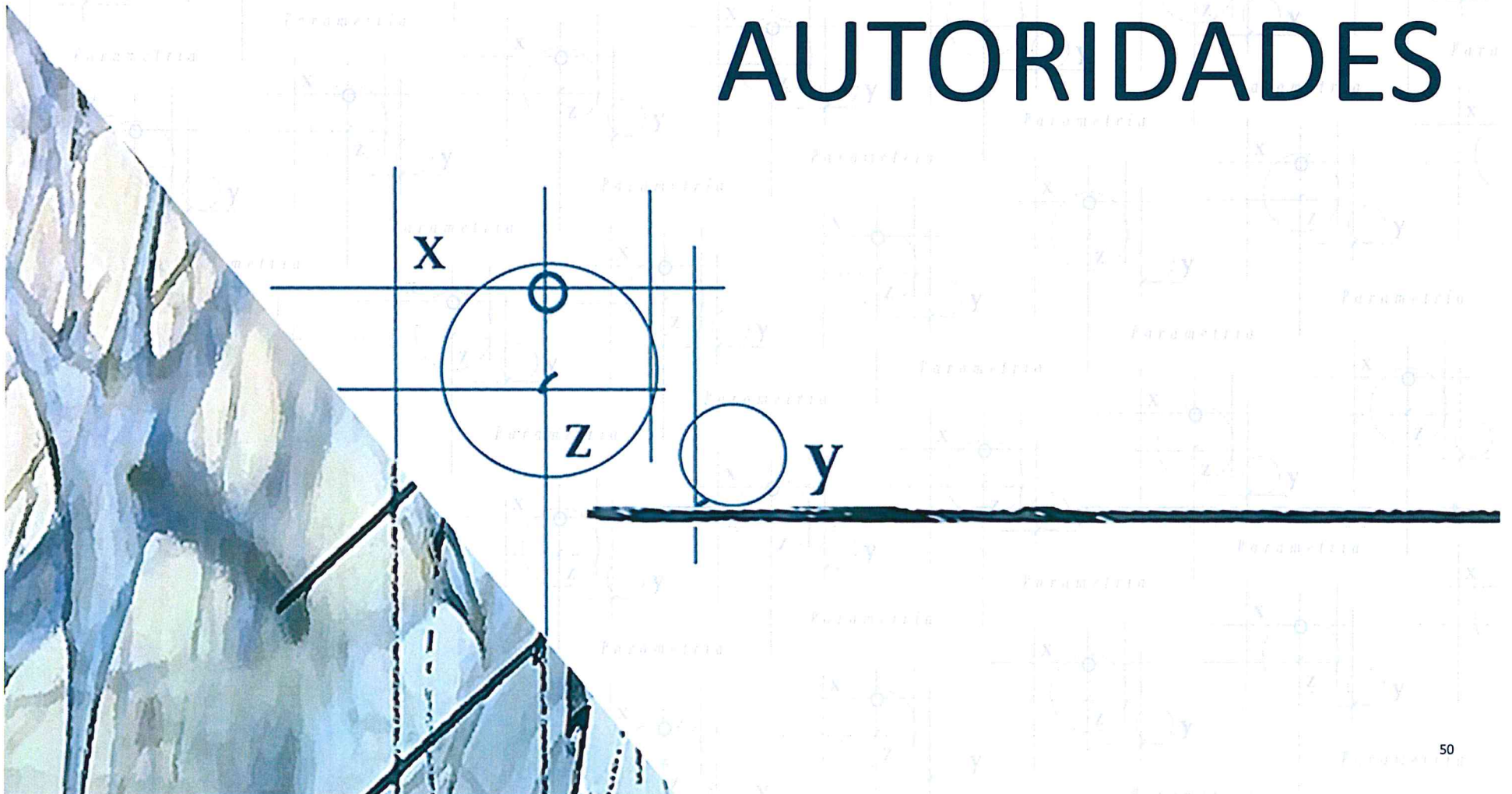
*La opinión efectiva resulta de restarle a la opinión POSITIVA (+) la opinión NEGATIVA (-).

CONOCIMIENTO Y OPINIÓN DE PERSONAJES



*La opinión EFECTIVA resulta de restarle a la opinión POSITIVA (+) la opinión NEGATIVA (-).

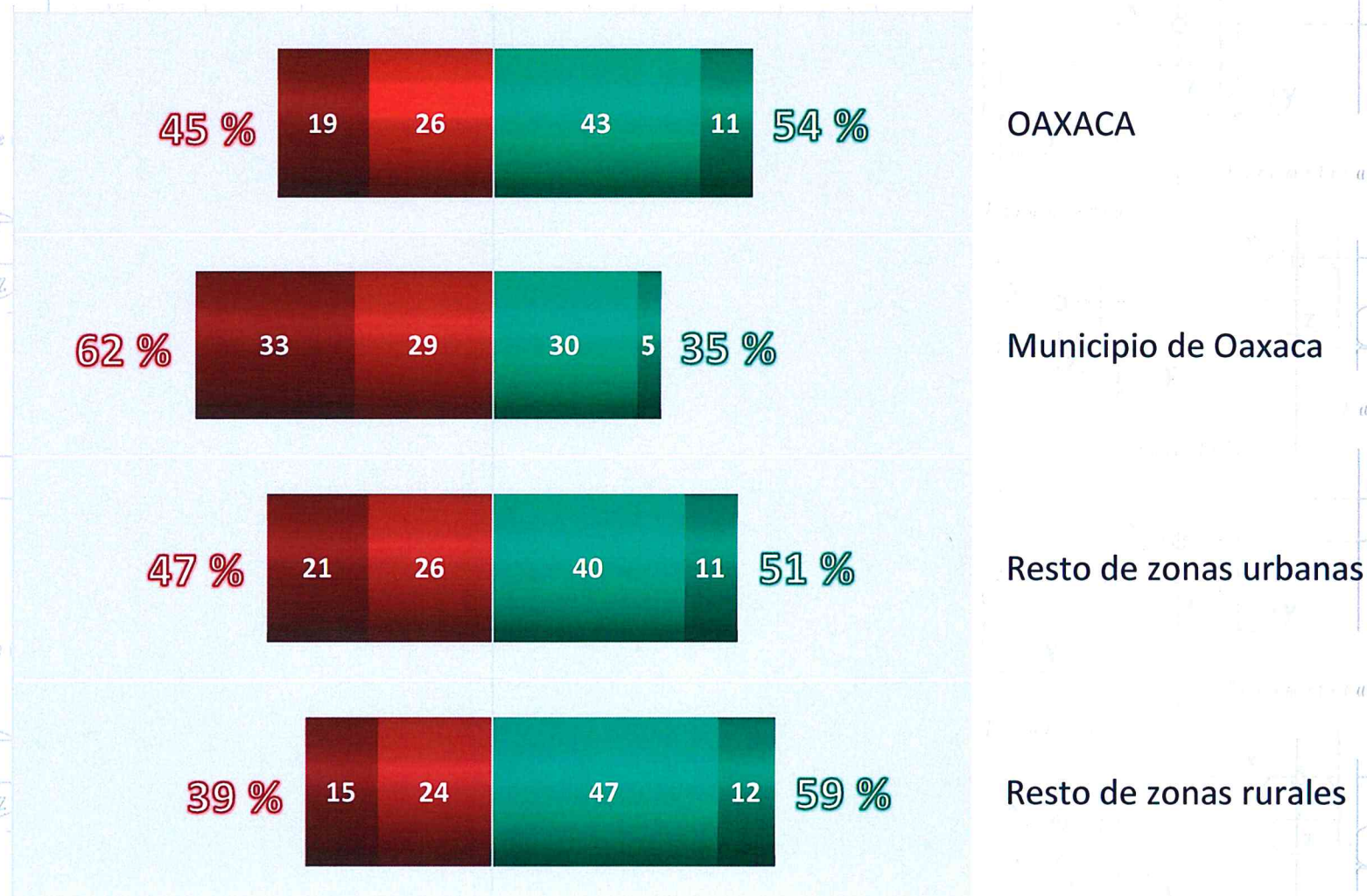
EVALUACIÓN DE AUTORIDADES



EVALUACIÓN DE AUTORIDADES

En general, ¿usted aprueba o desaprueba la forma en que
El Presidente de la República Enrique Peña Nieto realiza su trabajo?

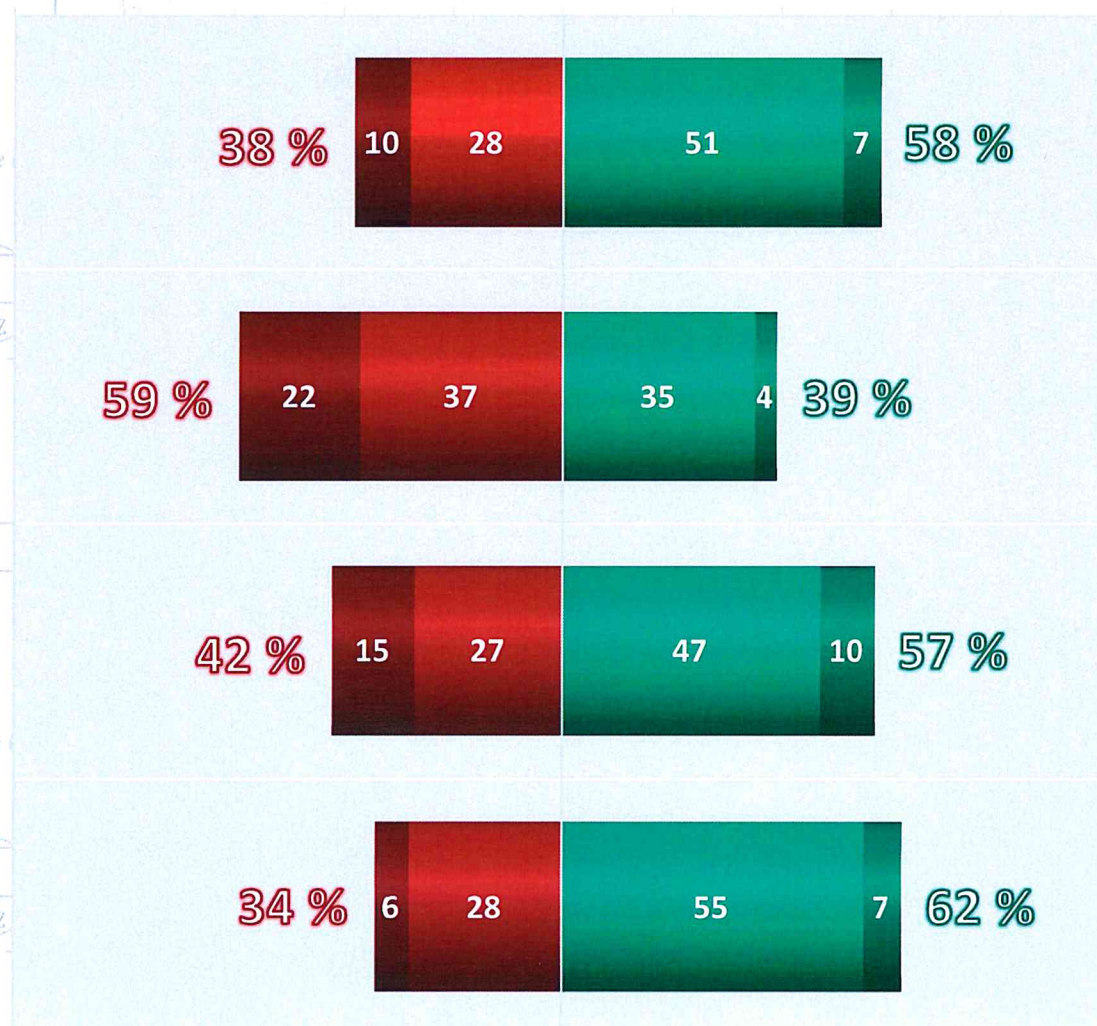
■ Aprueba poco ■ Aprueba mucho ■ Desaprueba poco ■ Desaprueba mucho



Suma 100% agregando "no sabe" y "no contesta".

En general, ¿usted aprueba o desaprueba la forma en que
El Gobernador del Estado de Oaxaca, Gabino Cué realiza su trabajo?

■ Aprueba poco ■ Aprueba mucho ■ Desaprueba poco ■ Desaprueba mucho



OAXACA

Municipio de Oaxaca

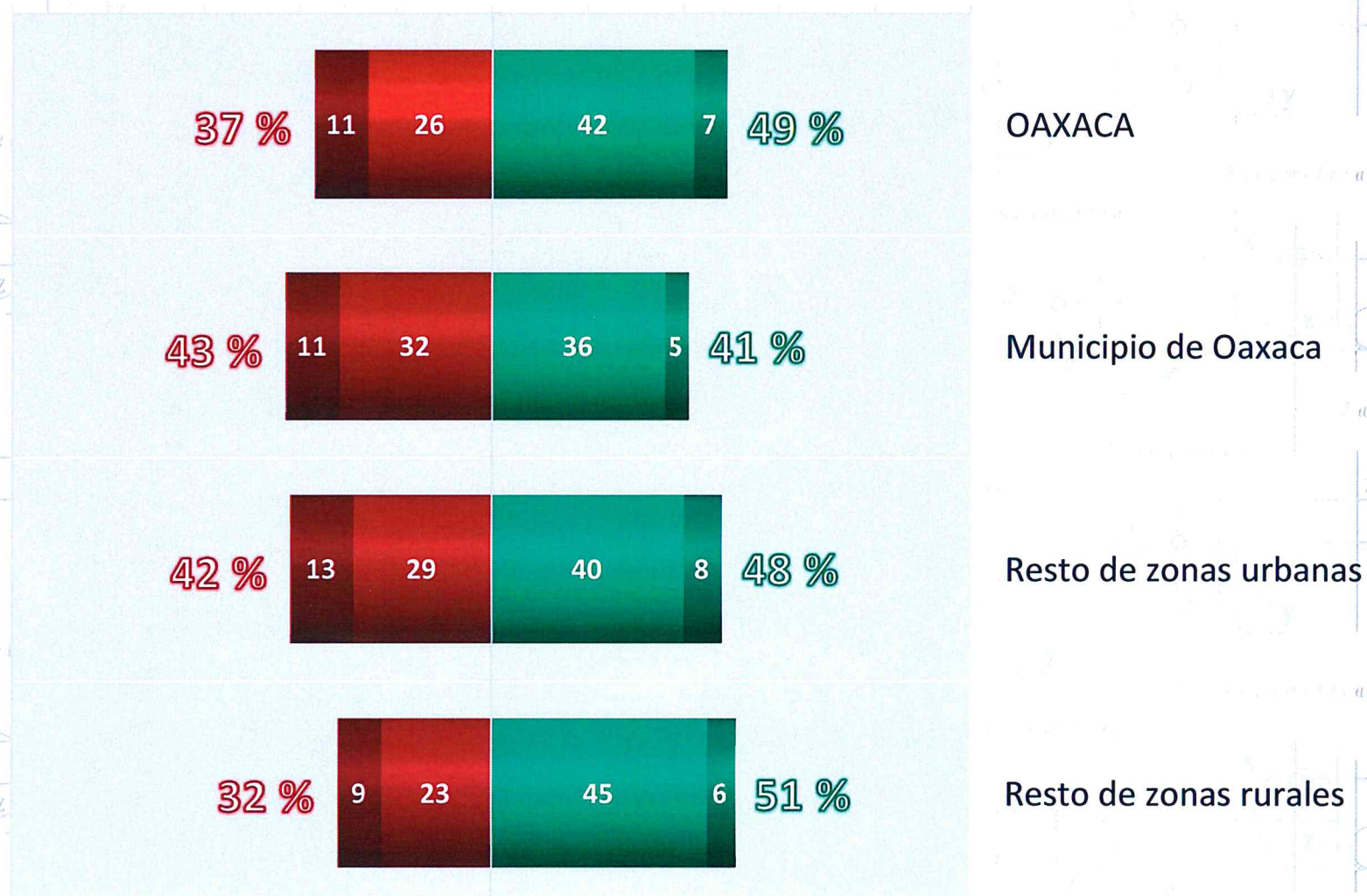
Resto de zonas urbanas

Resto de zonas rurales

Suma 100% agregando "no sabe" y "no contesta".

En general, ¿usted aprueba o desaprueba la forma en que el presidente municipal de su municipio realiza su trabajo?

■ Aprueba poco ■ Aprueba mucho ■ Desaprueba poco ■ Desaprueba mucho



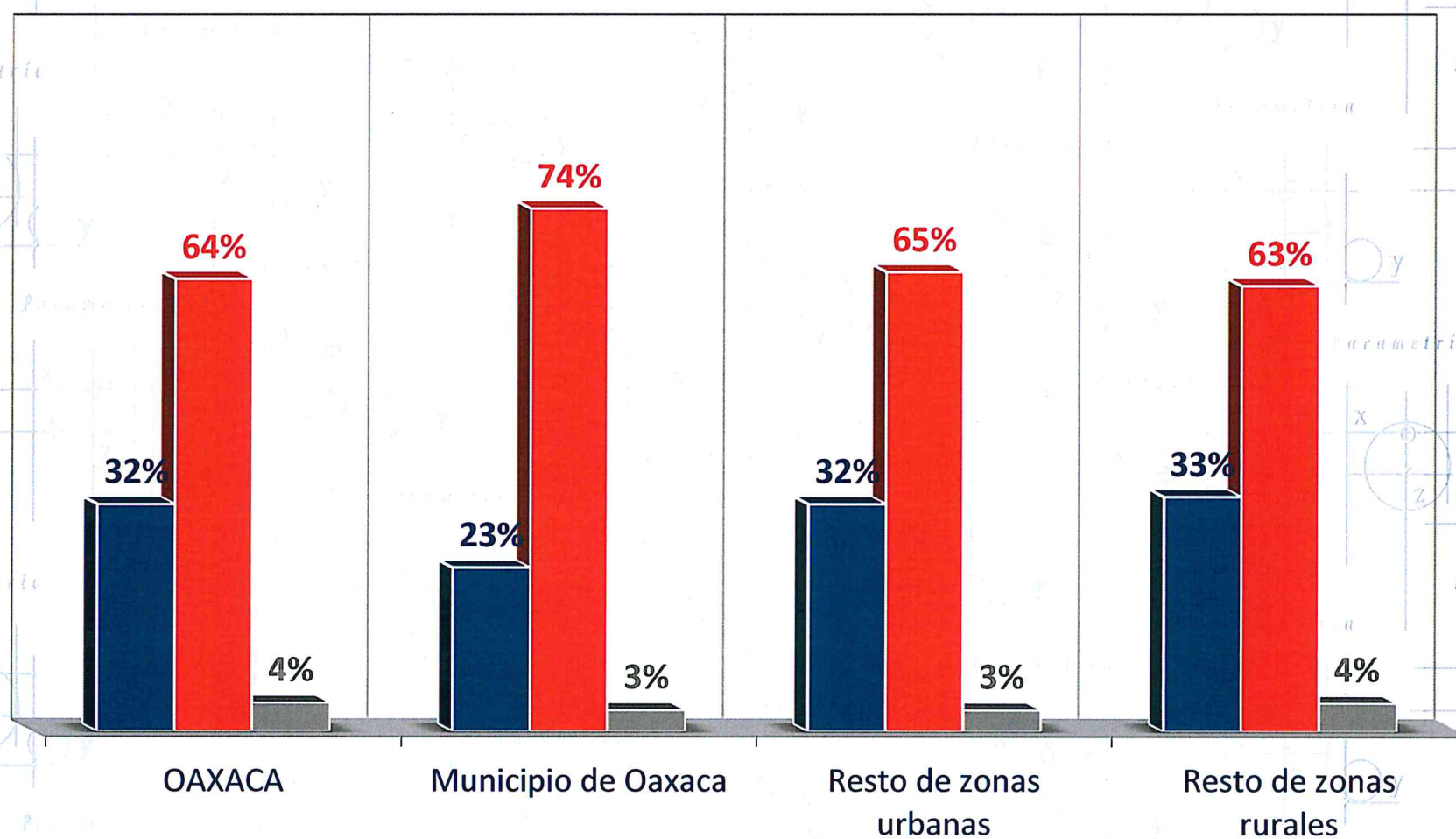
Suma 100% agregando "no sabe" y "no contesta".

Considerando todas las cosas,
¿cree usted que el Estado de Oaxaca va por el camino correcto o por el camino equivocado?

■ Camino correcto

■ Camino equivocado

■ Ns/Nc

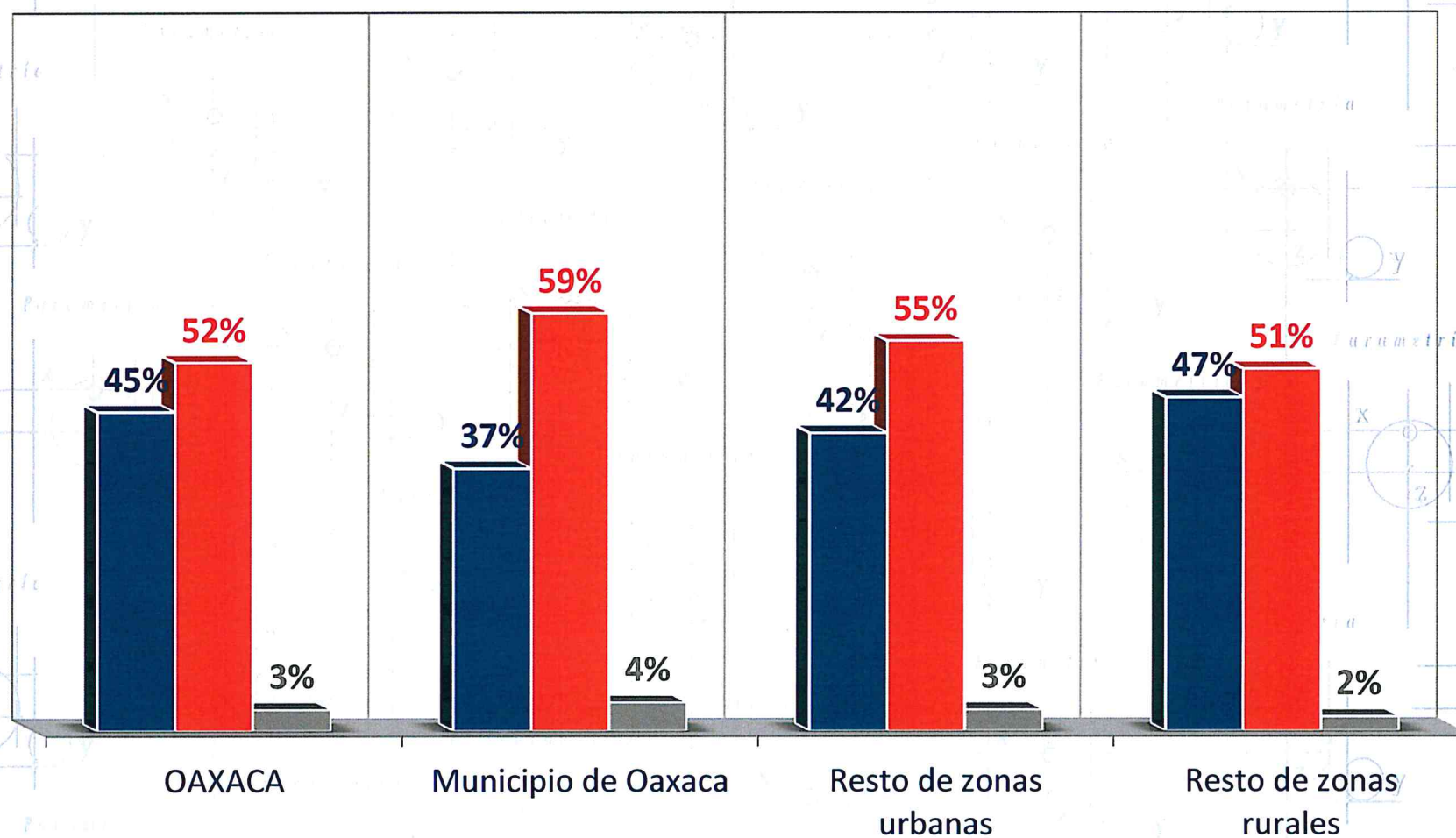


Considerando todas las cosas,
¿cree usted que **su municipio** va por el camino correcto o por el camino equivocado?

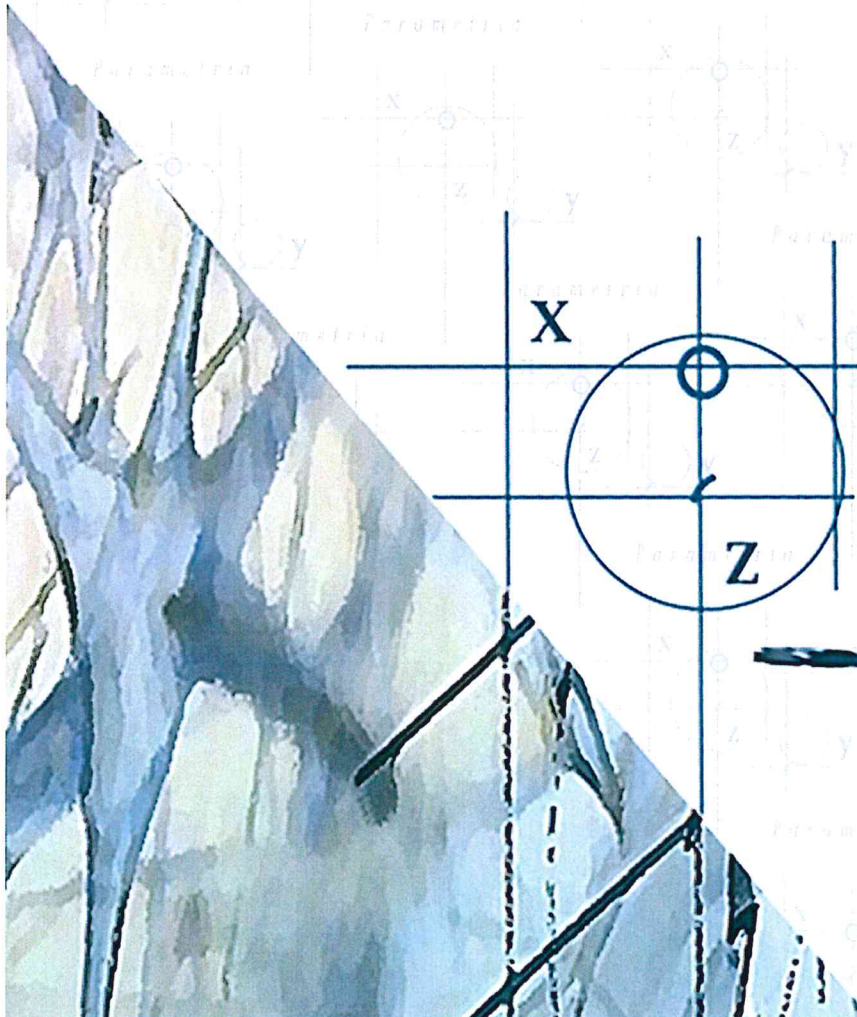
■ Camino correcto

■ Camino equivocado

■ Ns/Nc



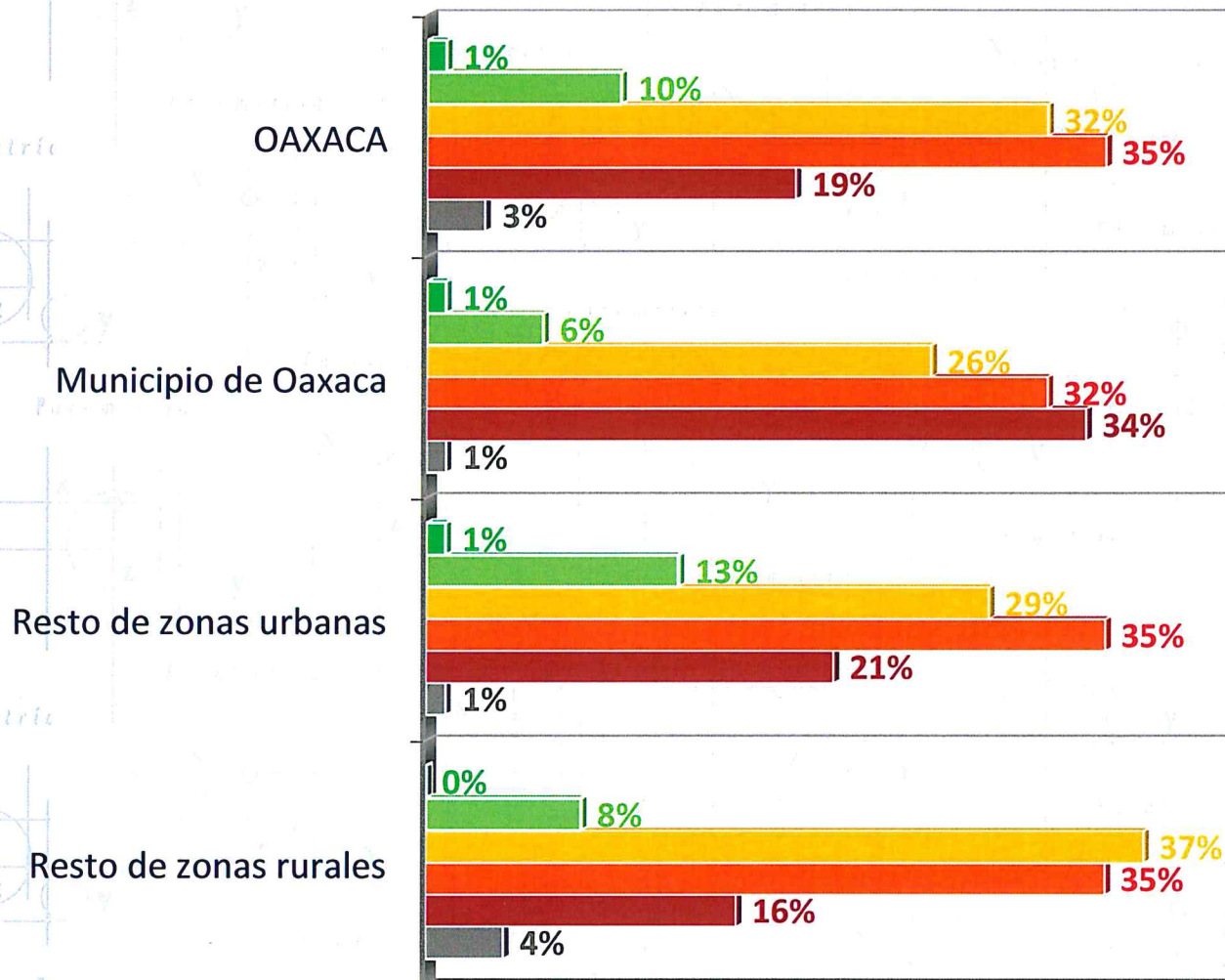
PERCEPCIÓN DE LA ECONOMÍA



PERCEPCIÓN RETROSPECTIVA DE LA ECONOMÍA

Durante los últimos 12 meses,
¿usted diría que la **economía del Estado de Oaxaca** ha mejorado o ha empeorado?

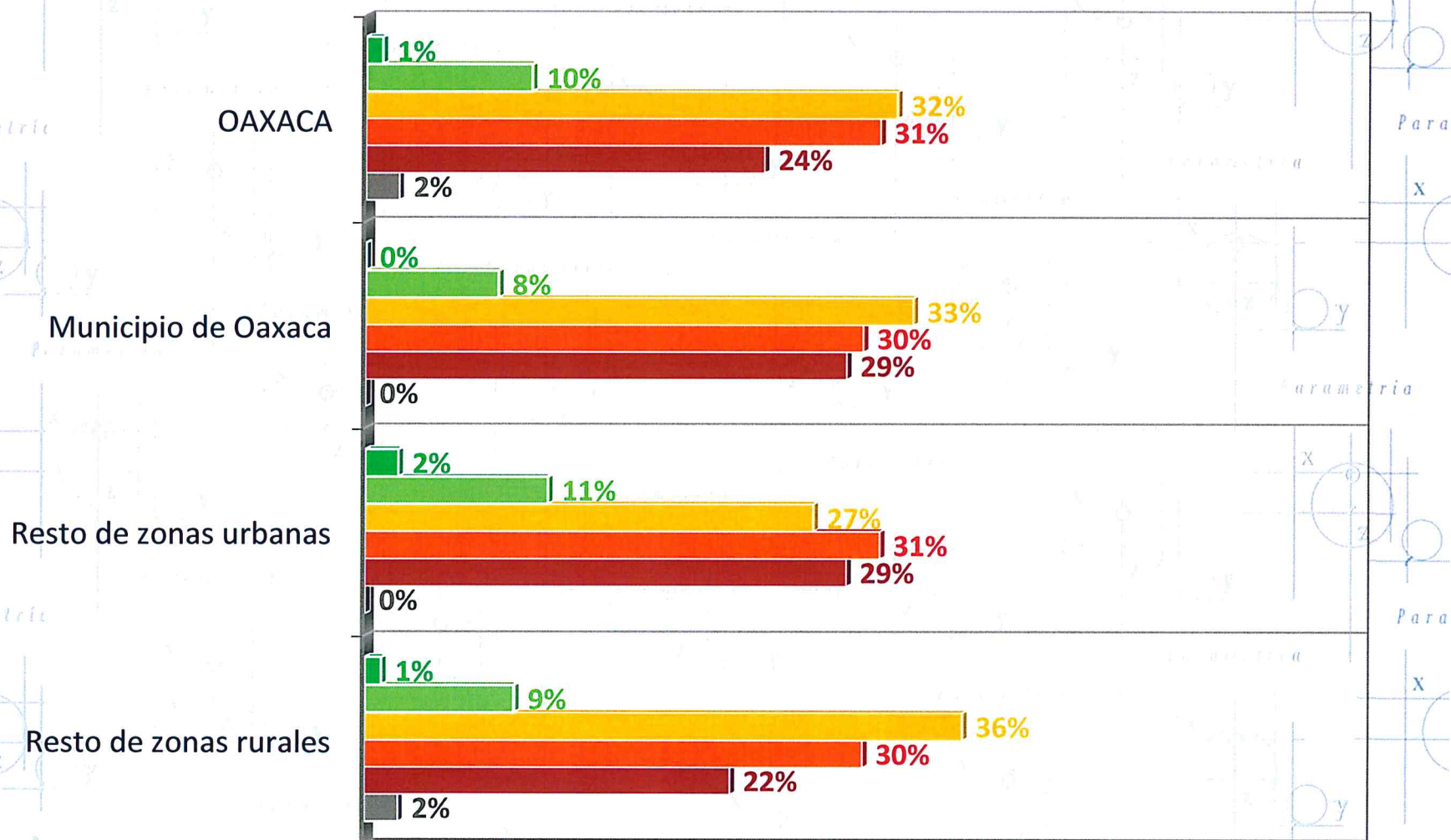
■ Mejorado mucho ■ Mejorado poco ■ Sigue igual ■ Empeorado poco ■ Empeorado mucho ■ Ns / Nc



PERCEPCIÓN RETROSPECTIVA DE LA ECONOMÍA

Durante los últimos 12 meses,
¿usted diría que su **situación económica personal** ha mejorado o ha empeorado?

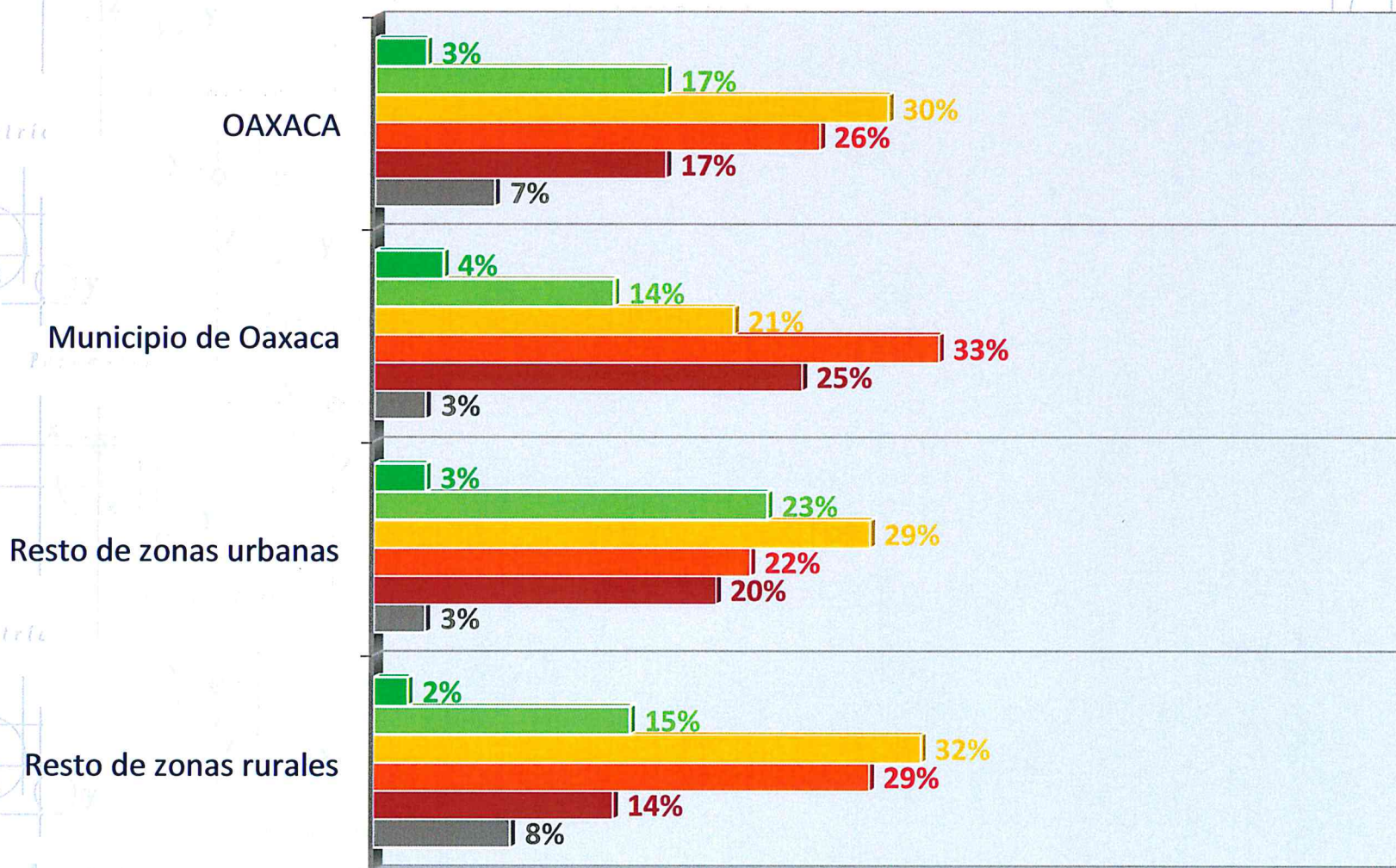
■ Mejorado mucho ■ Mejorado poco ■ Sigue igual ■ Empeorado poco ■ Empeorado mucho ■ Ns / Nc



PERCEPCIÓN PROSPECTIVA DE LA ECONOMÍA

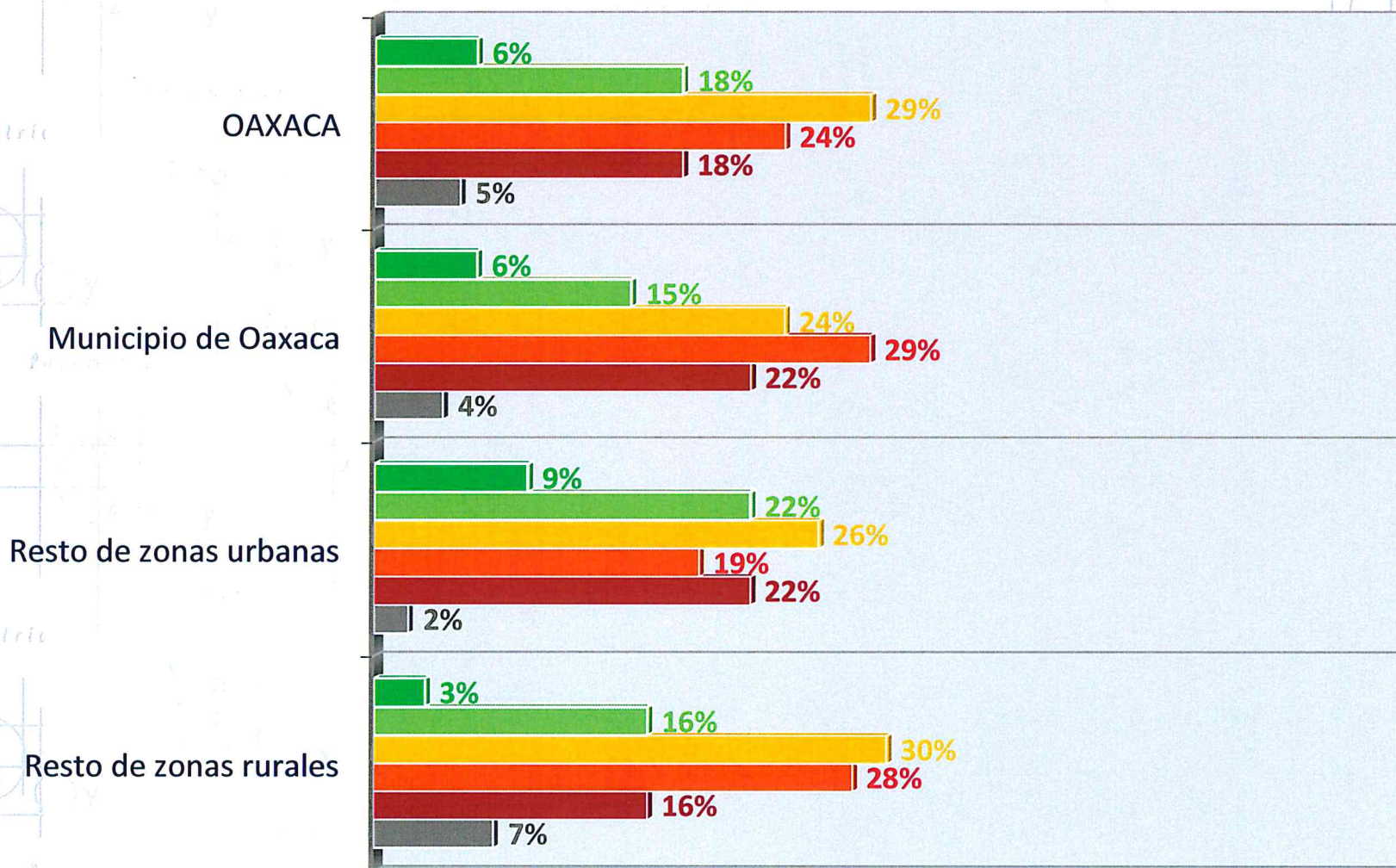
Pensando en los próximos 12 meses,
¿usted diría que la **economía del Estado de Oaxaca** mejorará o empeorará?

■ Mejorado mucho ■ Mejorado poco ■ Sigue igual ■ Empeorado poco ■ Empeorado mucho ■ Ns / Nc




Pensando en los próximos 12 meses,
¿usted diría que **su situación económica personal** mejorará o empeorará?

■ Mejorado mucho ■ Mejorado poco ■ Sigue igual ■ Empeorado poco ■ Empeorado mucho ■ Ns / Nc



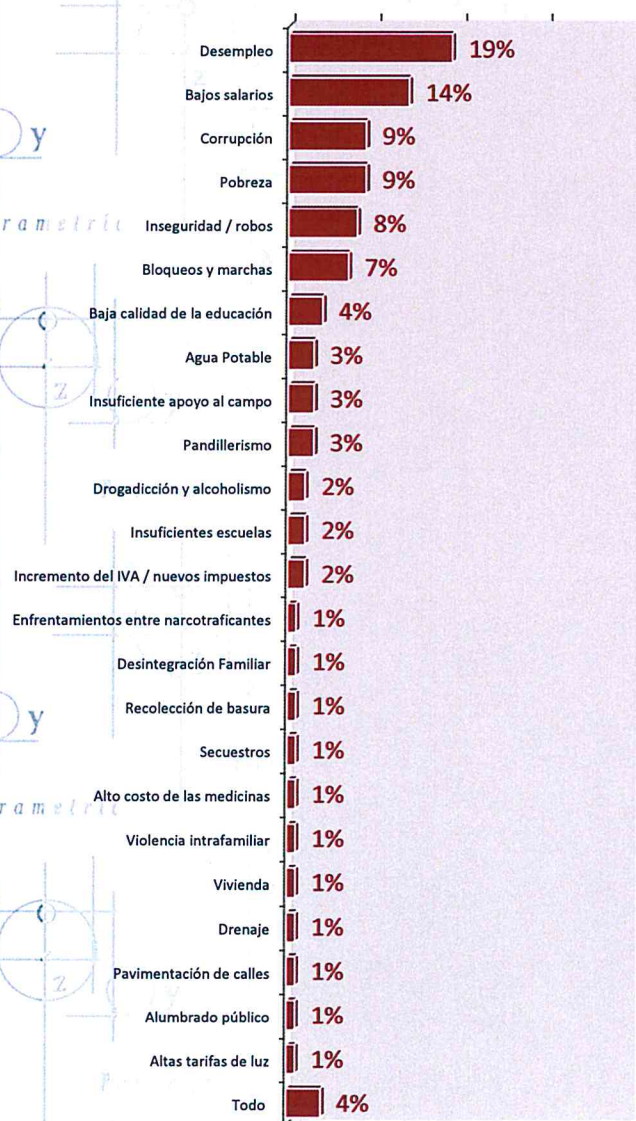
PRINCIPALES PROBLEMAS



PRINCIPALES PROBLEMAS

¿Cuáles cree usted que son los dos principales problemas de el Estado de Oaxaca?

OAXACA

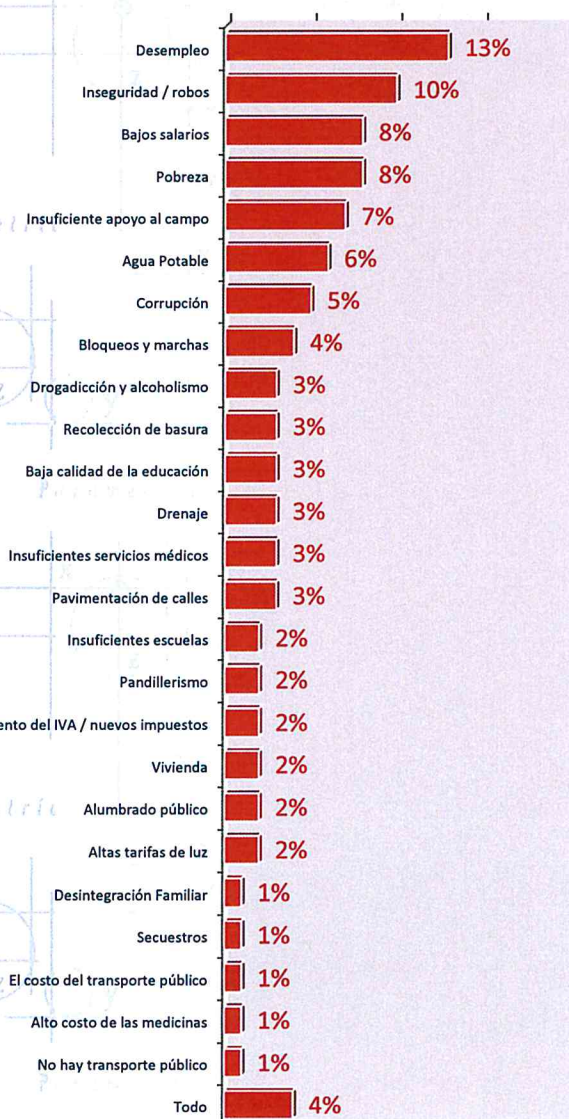


Municipio de Oaxaca	1ra mención	Desempleo	16%
	2da mención	Bloqueos y marchas	14%
Resto de zonas urbanas	1ra mención	Desempleo	19%
	2da mención	Bajos salarios	13%
Resto de zonas rurales	1ra mención	Desempleo	18%
	2da mención	Bajos salarios	14%

PRINCIPALES PROBLEMAS

¿Cuáles cree usted que son los dos principales problemas de su municipio?

OAXACA

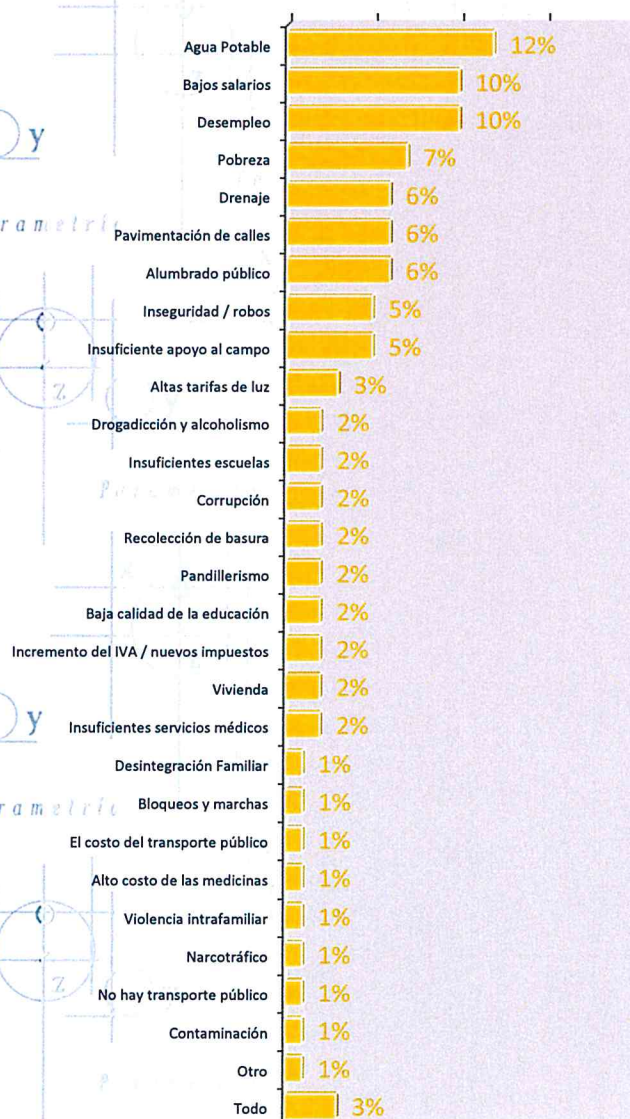


Municipio de Oaxaca	1ra mención	Desempleo	13%
	2da mención	Inseguridad / robos	13%
Resto de zonas urbanas	1ra mención	Desempleo	16%
	2da mención	Bajos salarios	11%
Resto de zonas rurales	1ra mención	Desempleo	12%
	2da mención	Insuficiente apoyo al campo	11%

PRINCIPALES PROBLEMAS

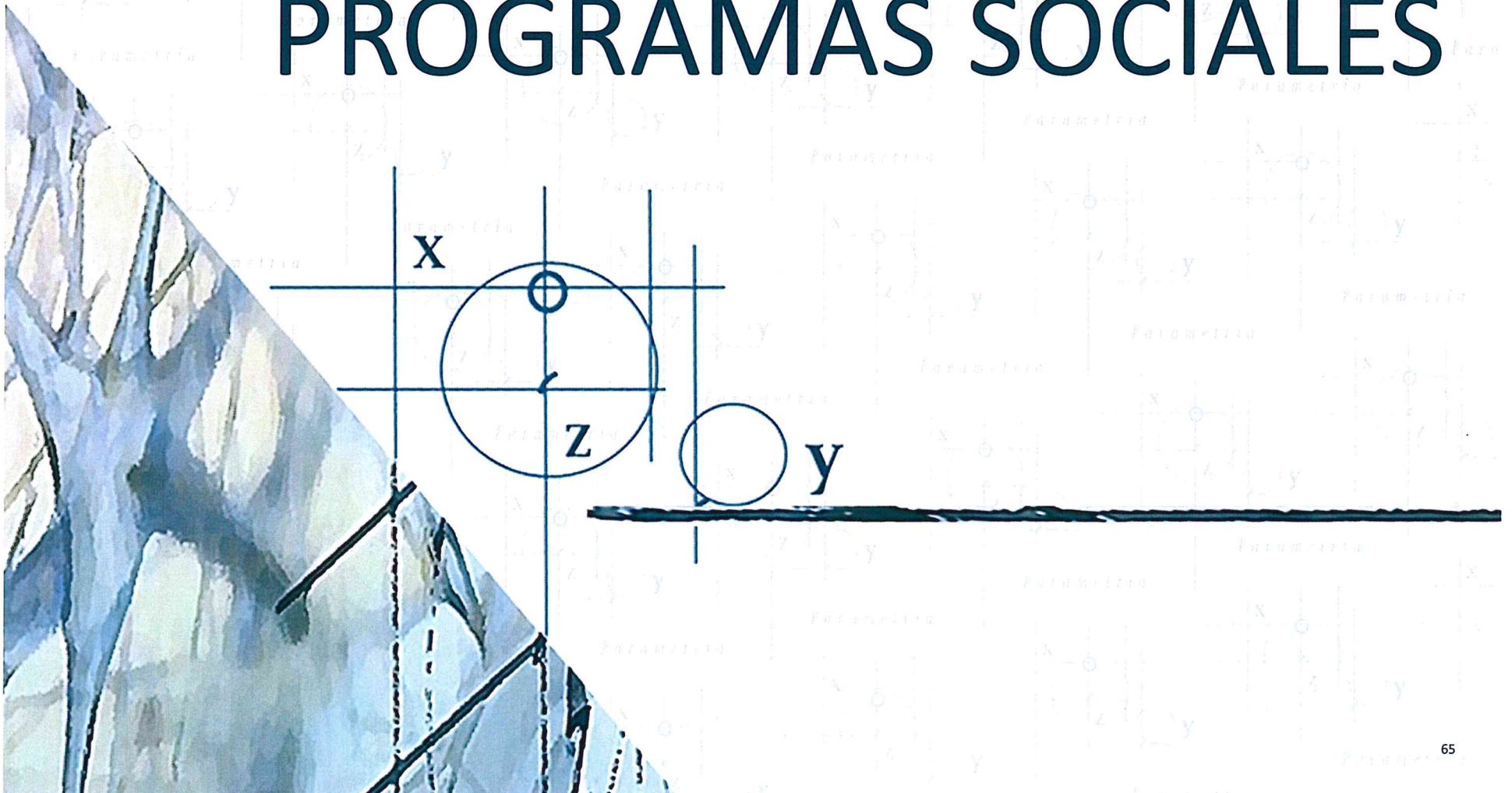
¿Cuáles cree usted que son los dos principales problemas de su colonia?

OAXACA



Municipio de Oaxaca	1ra mención	Inseguridad / robos	16%
	2da mención	Agua Potable	11%
Resto de zonas urbanas	1ra mención	Agua Potable	12%
	2da mención	Bajos salarios	10%
Resto de zonas rurales	1ra mención	Agua Potable	13%
	2da mención	Bajos salarios	11%

EVALUACIÓN DE PROGRAMAS SOCIALES



¿Ha oído hablar o no de (...)?		¿Y cuál es su opinión sobre este programa (...)?						
Seguro Popular	Sí ha oído hablar de...	Muy Buena	Buena	Opinión POSITIVA (suma de muy buena y buena)	Mala	Muy mala	Opinión NEGATIVA (suma de mala y muy mala)	Opinión Efectiva*
OAXACA	100%	7%	75%	82%	12%	2%	14%	68%
Municipio de Oaxaca	100%	8%	70%	78%	16%	1%	17%	61%
Resto de zonas urbanas	100%	8%	73%	81%	11%	2%	13%	68%
Resto de zonas rurales	99%	6%	76%	82%	12%	3%	15%	67%

Diconsa	Sí ha oído hablar de...	Muy Buena	Buena	Opinión POSITIVA (suma de muy buena y buena)	Mala	Muy mala	Opinión NEGATIVA (suma de mala y muy mala)	Opinión Efectiva*
OAXACA	91%	7%	77%	84%	8%	3%	11%	73%
Municipio de Oaxaca	90%	2%	80%	82%	8%	1%	9%	73%
Resto de zonas urbanas	87%	12%	76%	88%	4%	2%	6%	82%
Resto de zonas rurales	93%	4%	78%	82%	9%	4%	13%	69%

Suma 100% agregando "no sabe" y "no contesta".

*La opinión efectiva resulta de restarle a la opinión POSITIVA (+) la opinión NEGATIVA (-).

¿Ha oído hablar o no de (...)?

¿Y cuál es su opinión sobre este programa (...)?

Oportunidades	Sí ha oído hablar de...	Muy Buena	Buena	Opinión POSITIVA (suma de muy buena y buena)	Mala	Muy mala	Opinión NEGATIVA (suma de mala y muy mala)	Opinión Efectiva*
OAXACA	99%	8%	78%	86%	9%	2%	11%	75%
Municipio de Oaxaca	98%	8%	74%	82%	12%	2%	14%	68%
Resto de zonas urbanas	99%	9%	73%	82%	12%	1%	13%	69%
Resto de zonas rurales	99%	9%	81%	90%	6%	2%	8%	82%

Liconsa	Sí ha oído hablar de...	Muy Buena	Buena	Opinión POSITIVA (suma de muy buena y buena)	Mala	Muy mala	Opinión NEGATIVA (suma de mala y muy mala)	Opinión Efectiva*
OAXACA	91%	9%	75%	84%	4%	2%	6%	78%
Municipio de Oaxaca	94%	8%	80%	88%	7%	1%	8%	80%
Resto de zonas urbanas	94%	11%	76%	87%	5%	0%	5%	82%
Resto de zonas rurales	88%	7%	75%	82%	3%	4%	7%	75%

Suma 100% agregando "no sabe" y "no contesta".

*La opinión efectiva resulta de restarle a la opinión POSITIVA (+) la opinión NEGATIVA (-).

¿Ha oído hablar o no de (...)?		¿Y cuál es su opinión sobre este programa (...)?						
Cruzada Nacional contra el Hambre	Sí ha oído hablar de...	Muy Buena	Buena	Opinión POSITIVA (suma de muy buena y buena)	Mala	Muy mala	Opinión NEGATIVA (suma de mala y muy mala)	Opinión Efectiva*
OAXACA	83%	6%	71%	77%	9%	3%	12%	65%
Municipio de Oaxaca	83%	4%	69%	73%	15%	4%	19%	54%
Resto de zonas urbanas	79%	8%	68%	76%	13%	1%	14%	62%
Resto de zonas rurales	84%	4%	74%	78%	6%	3%	9%	69%
Uniformes y útiles escolares bienestar	Sí ha oído hablar de...	Muy Buena	Buena	Opinión POSITIVA (suma de muy buena y buena)	Mala	Muy mala	Opinión NEGATIVA (suma de mala y muy mala)	Opinión Efectiva*
OAXACA	88%	8%	80%	88%	6%	3%	9%	79%
Municipio de Oaxaca	90%	7%	79%	86%	9%	1%	10%	76%
Resto de zonas urbanas	85%	9%	78%	87%	6%	3%	9%	78%
Resto de zonas rurales	88%	8%	80%	88%	6%	3%	9%	79%

Suma 100% agregando "no sabe" y "no contesta".

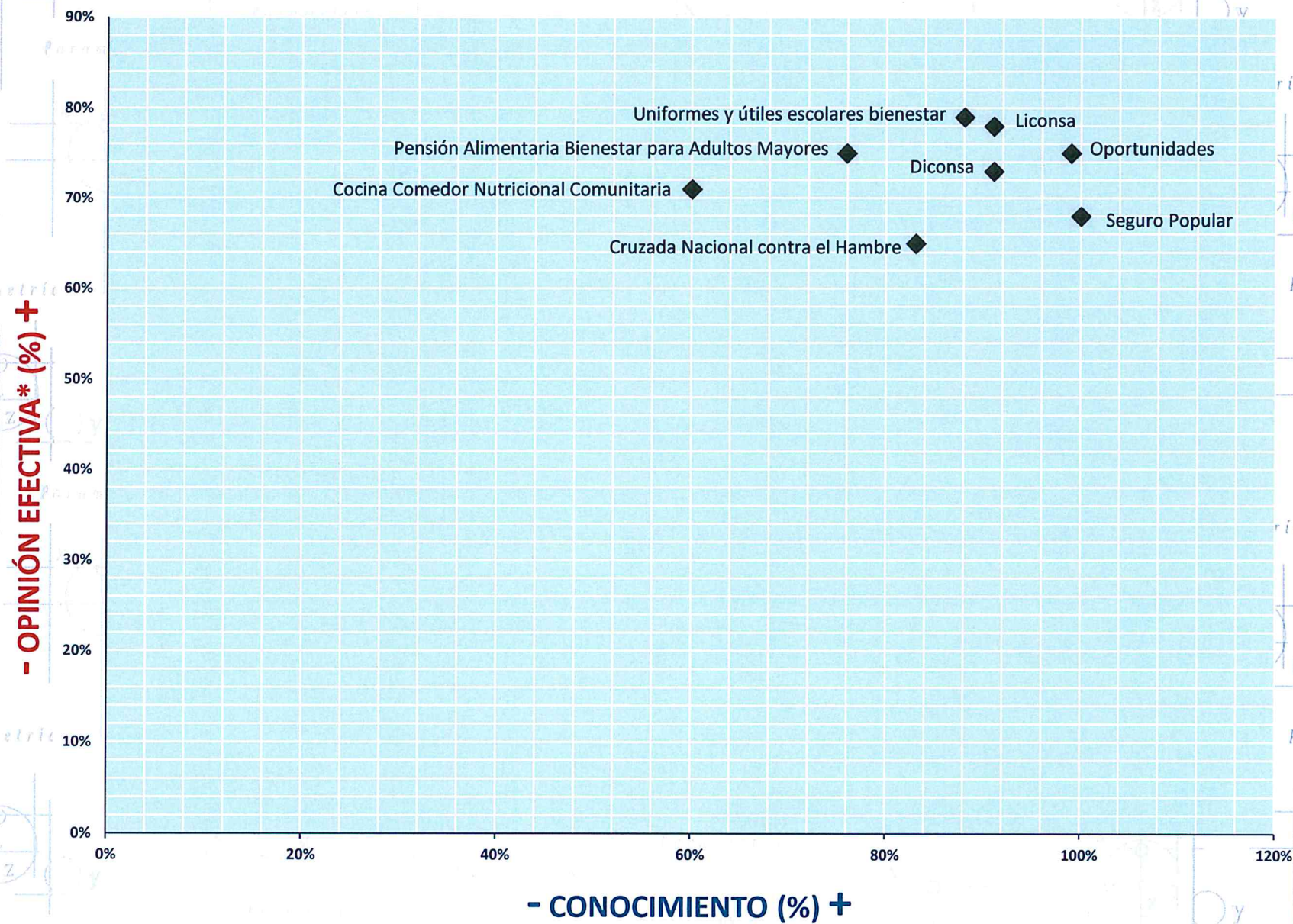
*La opinión efectiva resulta de restarle a la opinión POSITIVA (+) la opinión NEGATIVA (-).

¿Ha oído hablar o no de (...)?		¿Y cuál es su opinión sobre este programa (...)?						
Pensión Alimentaria Bienestar para Adultos Mayores	Sí ha oído hablar de...	Muy Buena	Buena	Opinión POSITIVA (suma de muy buena y buena)	Mala	Muy mala	Opinión NEGATIVA (suma de mala y muy mala)	Opinión Efectiva*
OAXACA	76%	9%	75%	84%	8%	1%	9%	75%
Municipio de Oaxaca	85%	8%	78%	86%	10%	1%	11%	75%
Resto de zonas urbanas	77%	13%	71%	84%	10%	2%	12%	72%
Resto de zonas rurales	73%	6%	77%	83%	5%	2%	7%	76%
Cocina Comedor Nutricional Comunitaria	Sí ha oído hablar de...	Muy Buena	Buena	Opinión POSITIVA (suma de muy buena y buena)	Mala	Muy mala	Opinión NEGATIVA (suma de mala y muy mala)	Opinión Efectiva*
OAXACA	60%	6%	74%	80%	5%	4%	9%	71%
Municipio de Oaxaca	72%	6%	73%	79%	11%	2%	13%	66%
Resto de zonas urbanas	59%	8%	77%	85%	3%	4%	7%	78%
Resto de zonas rurales	60%	4%	74%	78%	5%	4%	9%	69%

Suma 100% agregando "no sabe" y "no contesta".

*La opinión efectiva resulta de restarle a la opinión POSITIVA (+) la opinión NEGATIVA (-).

EVALUACIÓN DE PROGRAMAS SOCIALES



*La opinión EFECTIVA resulta de restarle a la opinión POSITIVA (+) la opinión NEGATIVA (-).

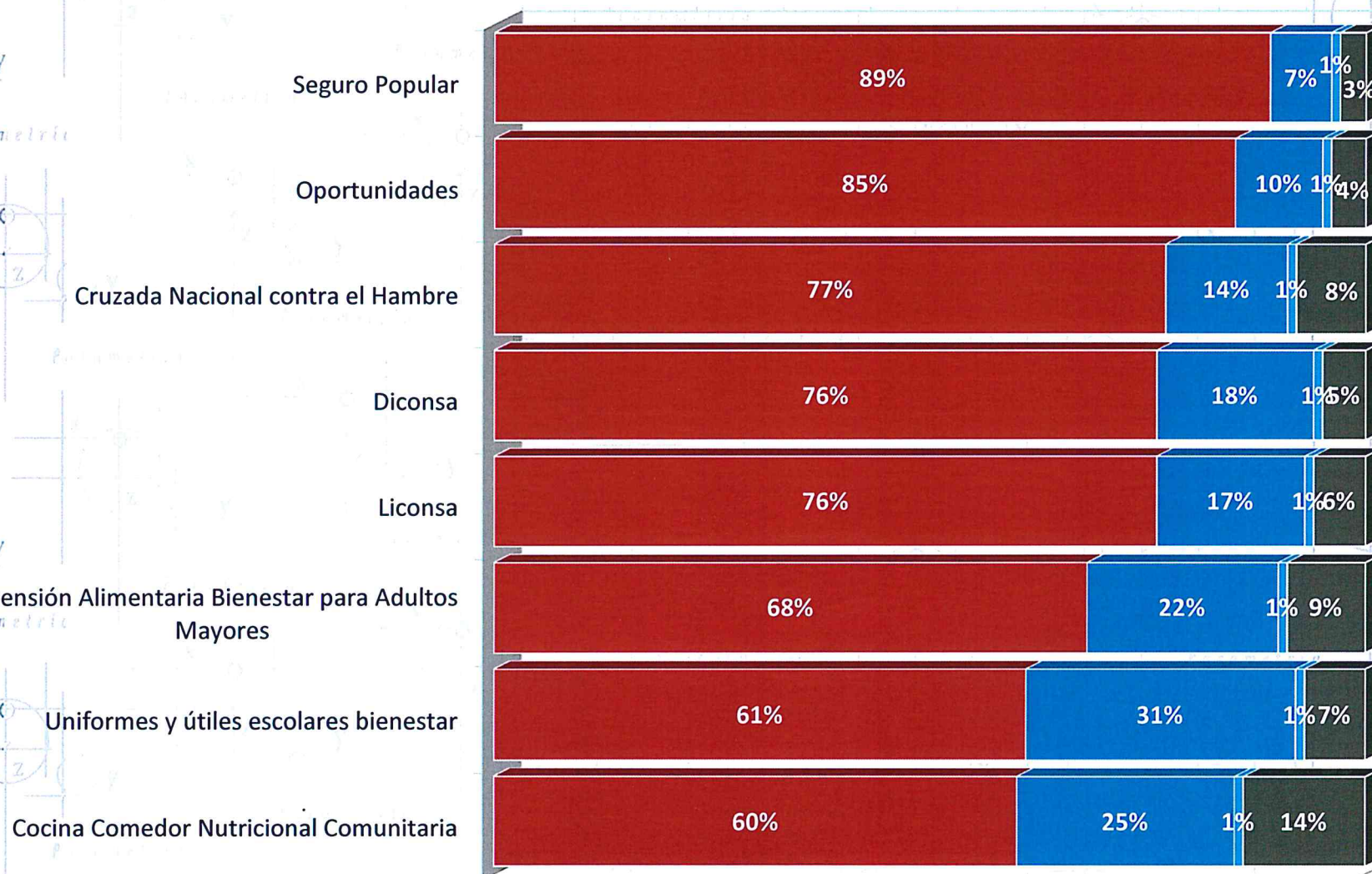
Por lo que usted sabe o ha escuchado, ¿quién ofrece los siguientes programas?

■ El gobierno federal

■ El gobierno estatal

■ El gobierno municipal

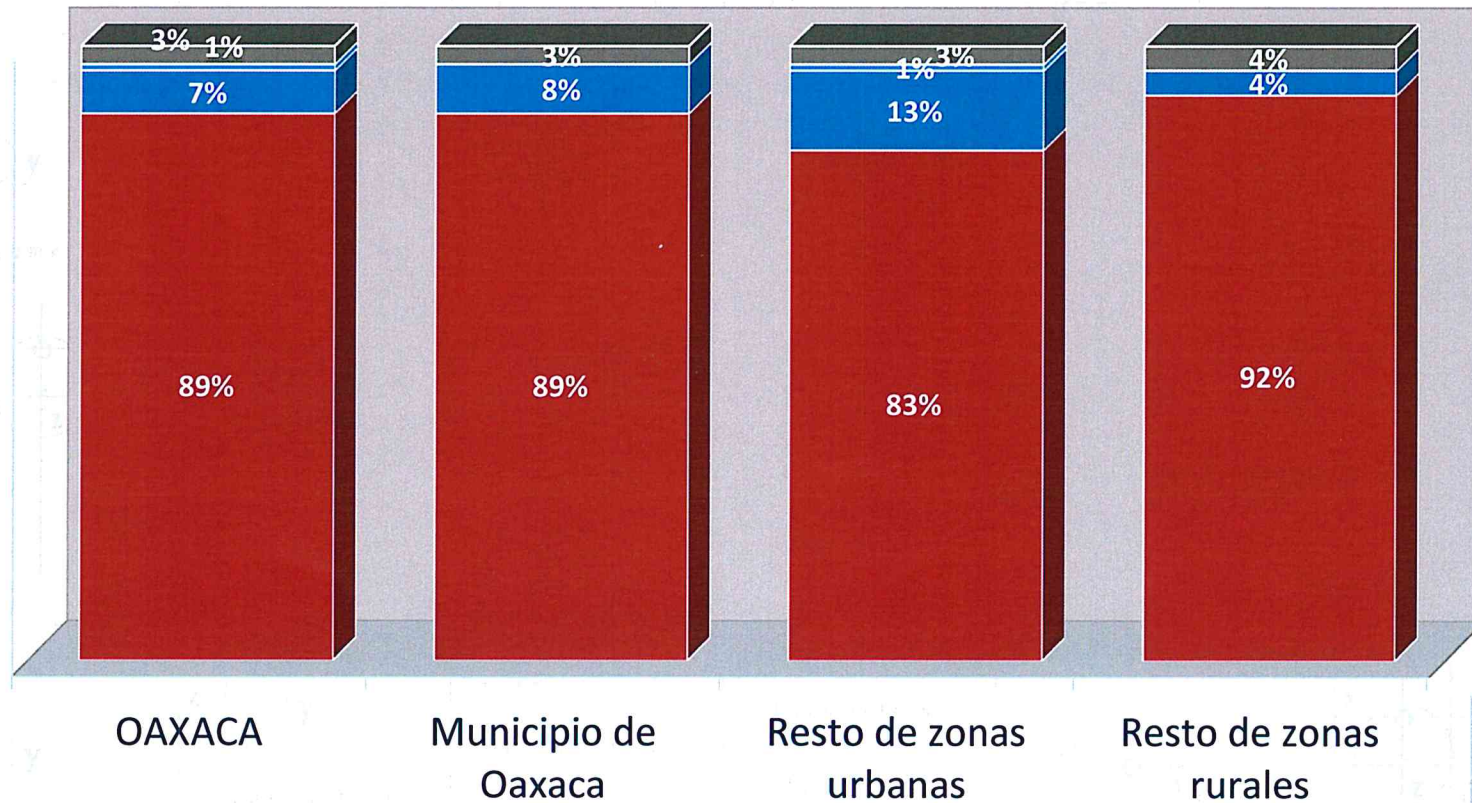
■ Ns/Nc



Por lo que usted sabe o ha escuchado, ¿quién ofrece los siguientes programas?

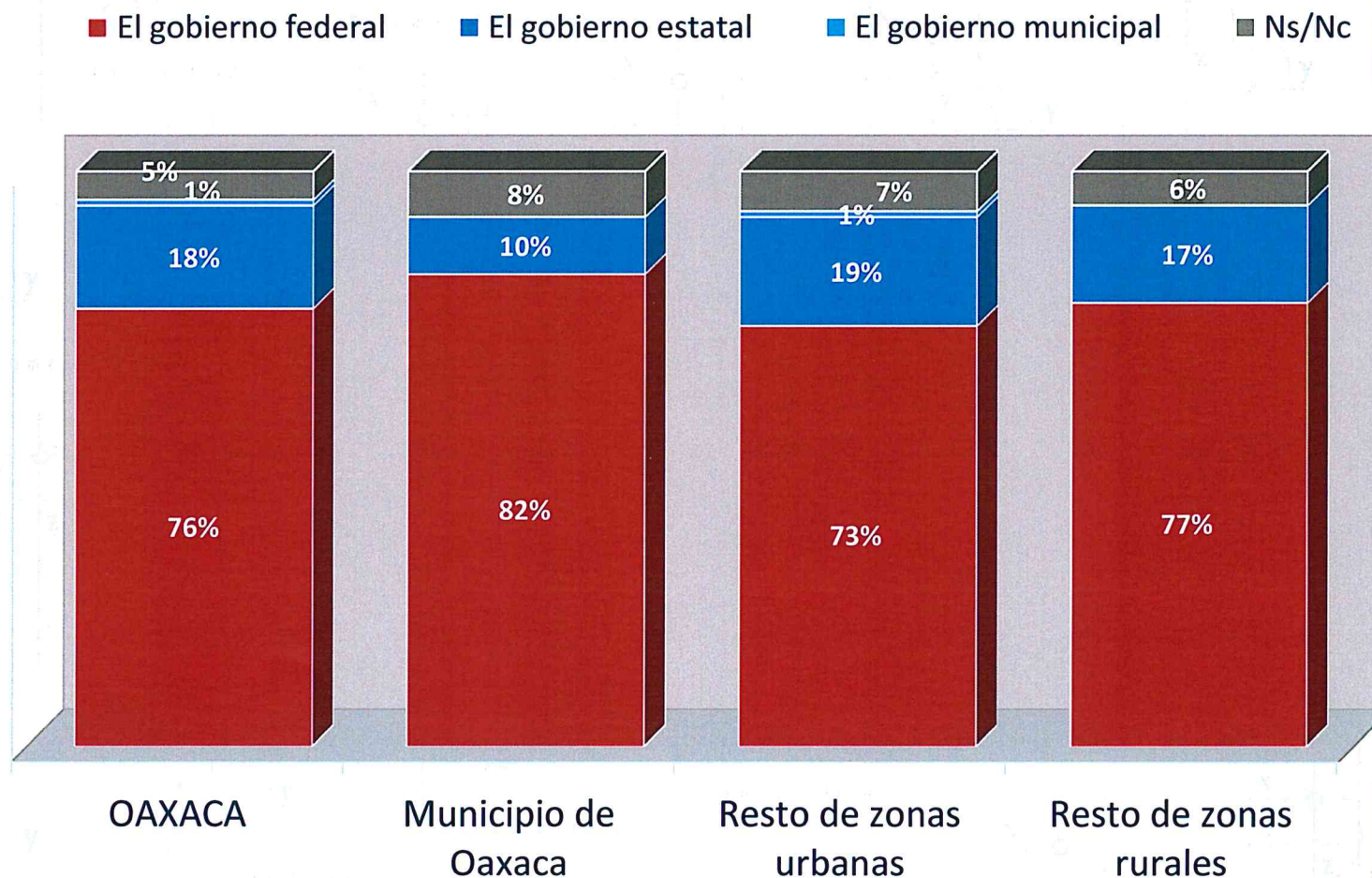
Seguro Popular

■ El gobierno federal ■ El gobierno estatal ■ El gobierno municipal ■ Ns/Nc



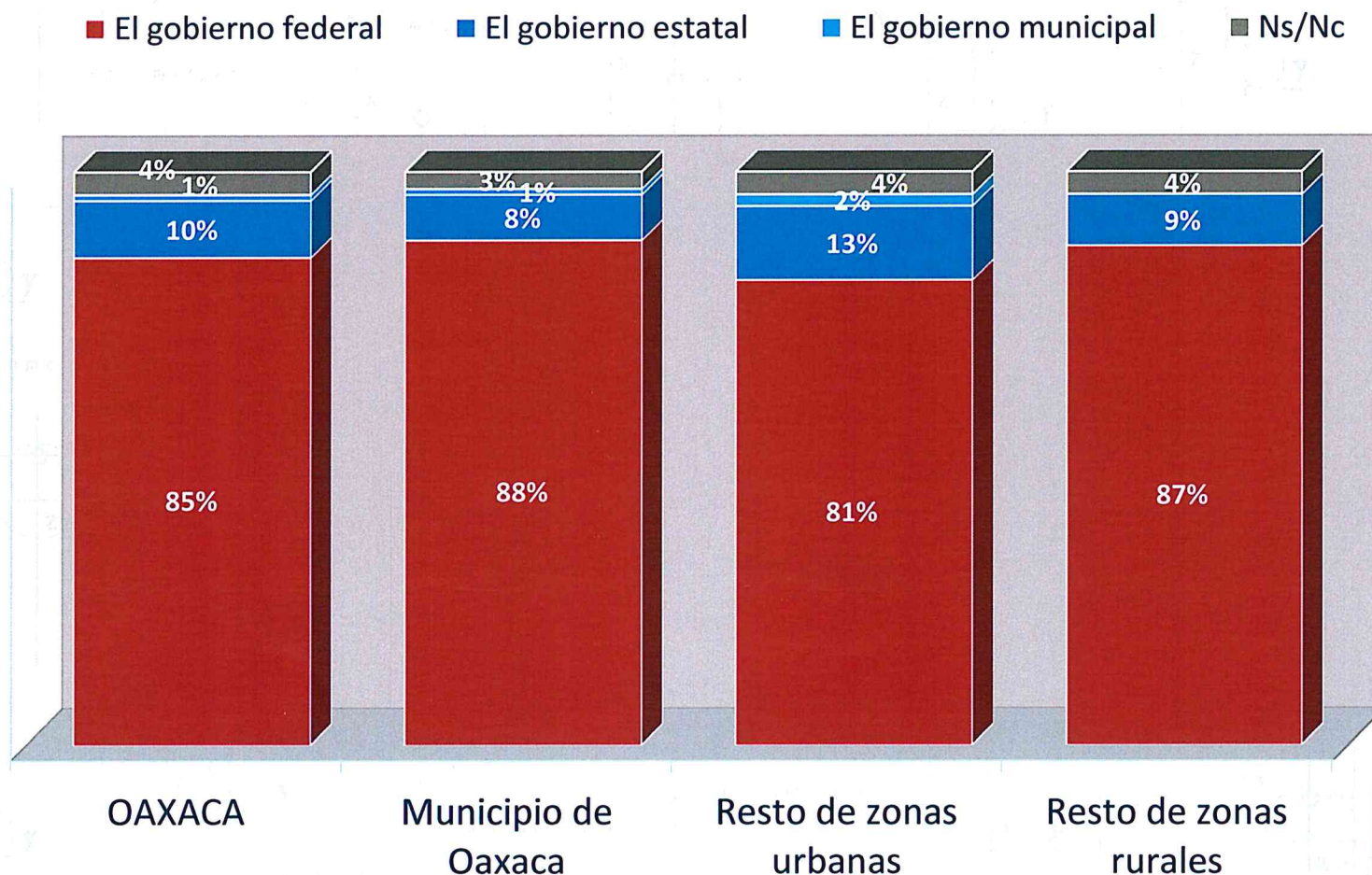
Por lo que usted sabe o ha escuchado, ¿quién ofrece los siguientes programas?

Diconsa



Por lo que usted sabe o ha escuchado, ¿quién ofrece los siguientes programas?

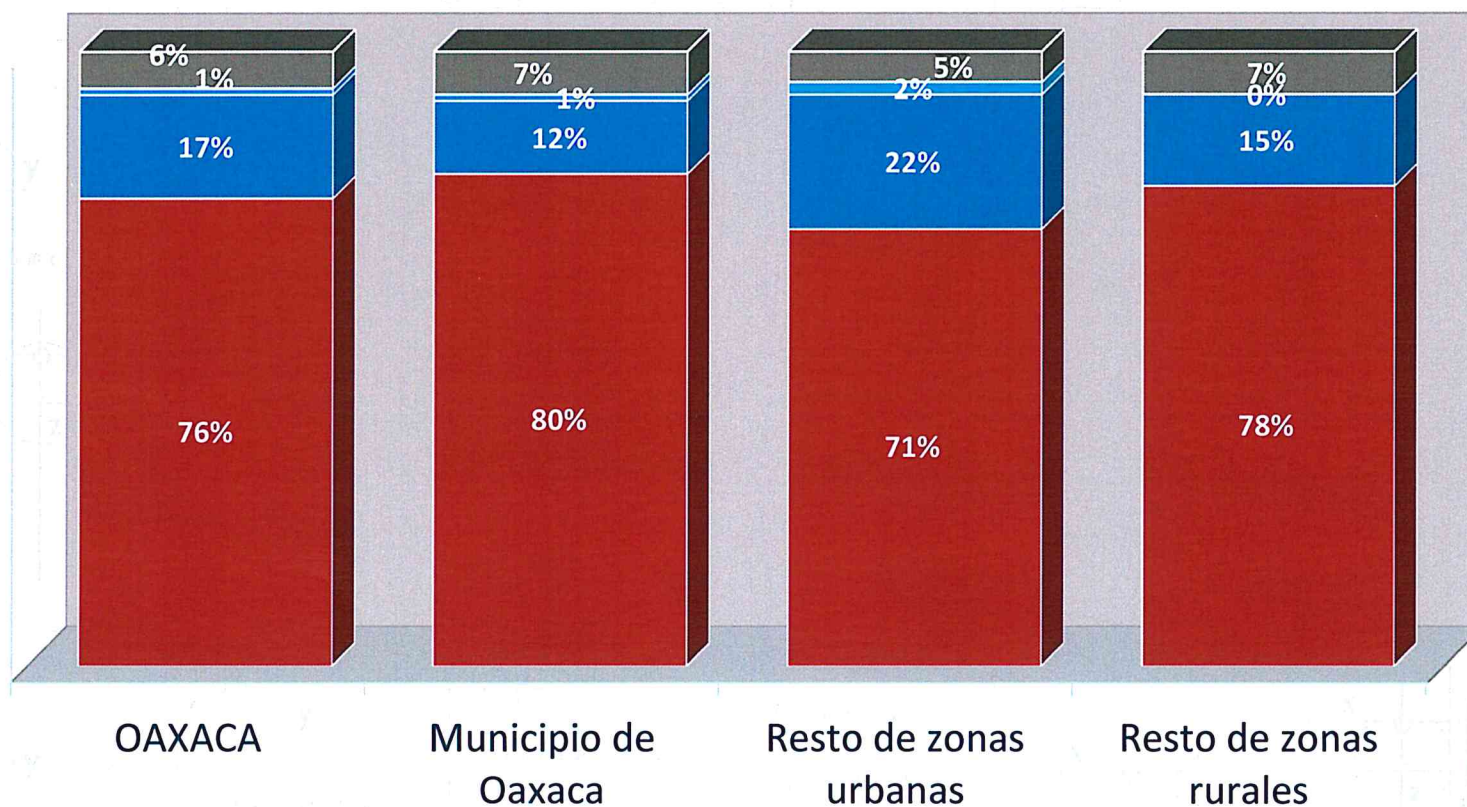
Oportunidades



Por lo que usted sabe o ha escuchado, ¿quién ofrece los siguientes programas?

Liconsa

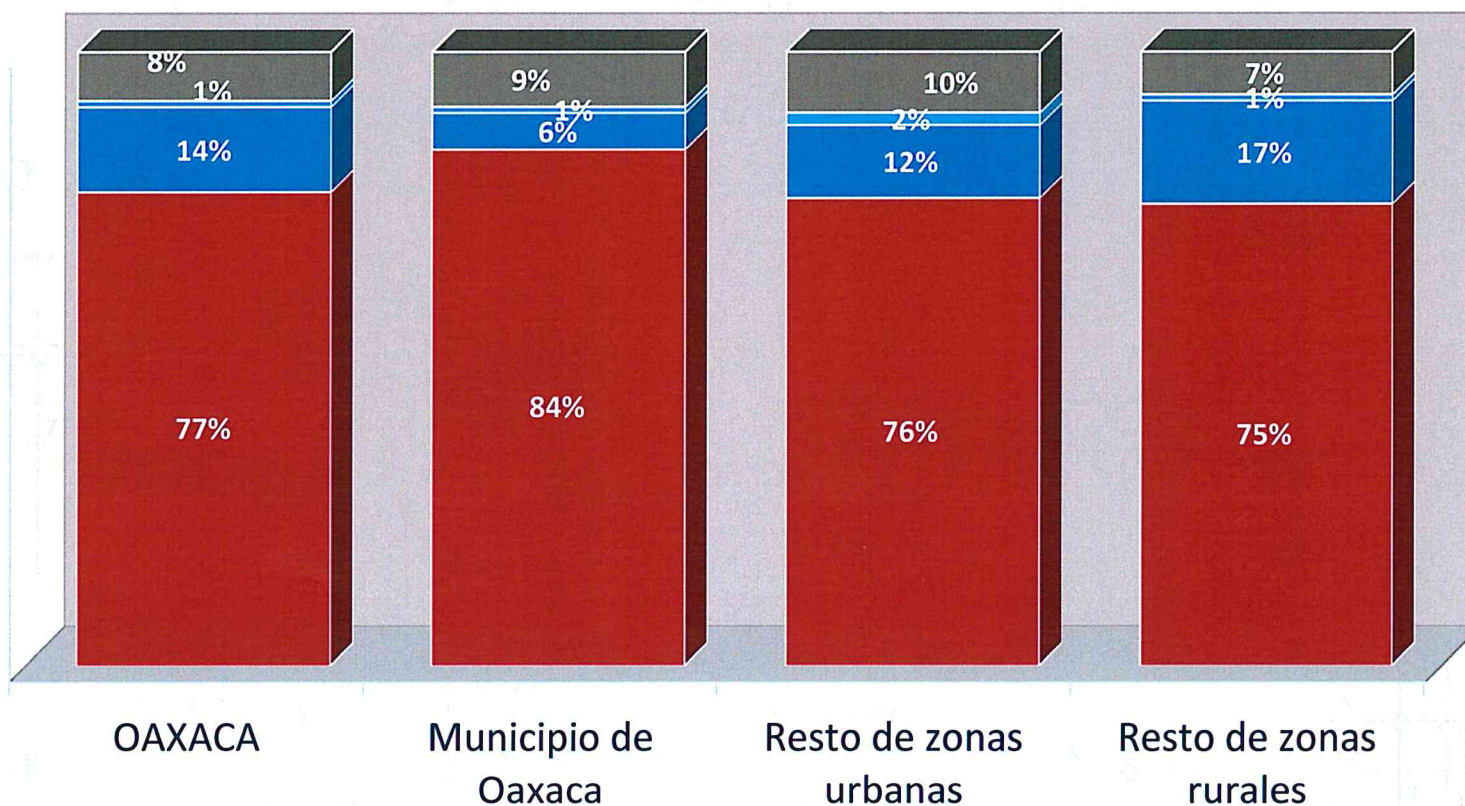
■ El gobierno federal ■ El gobierno estatal ■ El gobierno municipal ■ Ns/Nc



Por lo que usted sabe o ha escuchado, ¿quién ofrece los siguientes programas?

Cruzada Nacional contra el Hambre

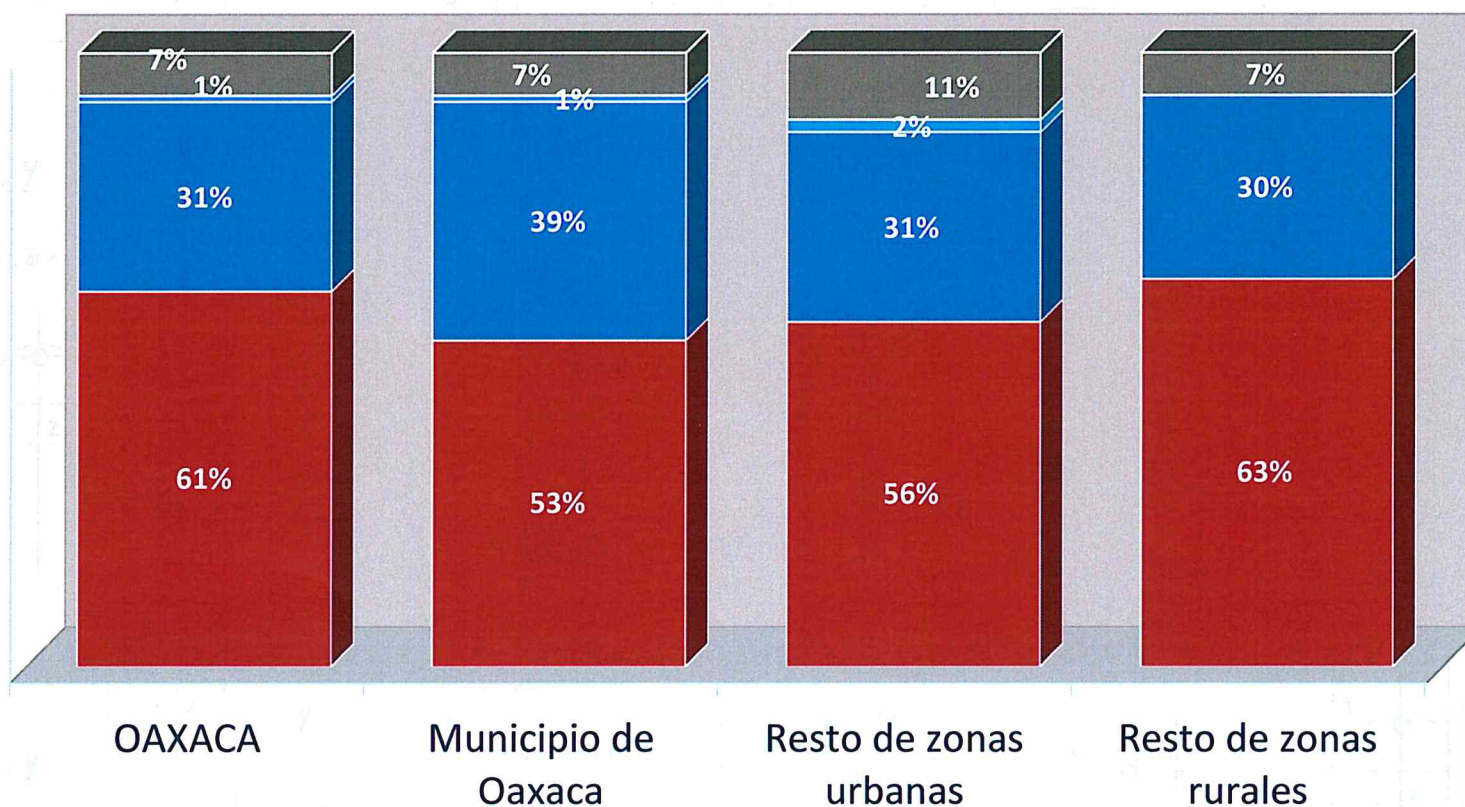
■ El gobierno federal ■ El gobierno estatal ■ El gobierno municipal ■ Ns/Nc



Por lo que usted sabe o ha escuchado, ¿quién ofrece los siguientes programas?

Uniformes y útiles escolares bienestar

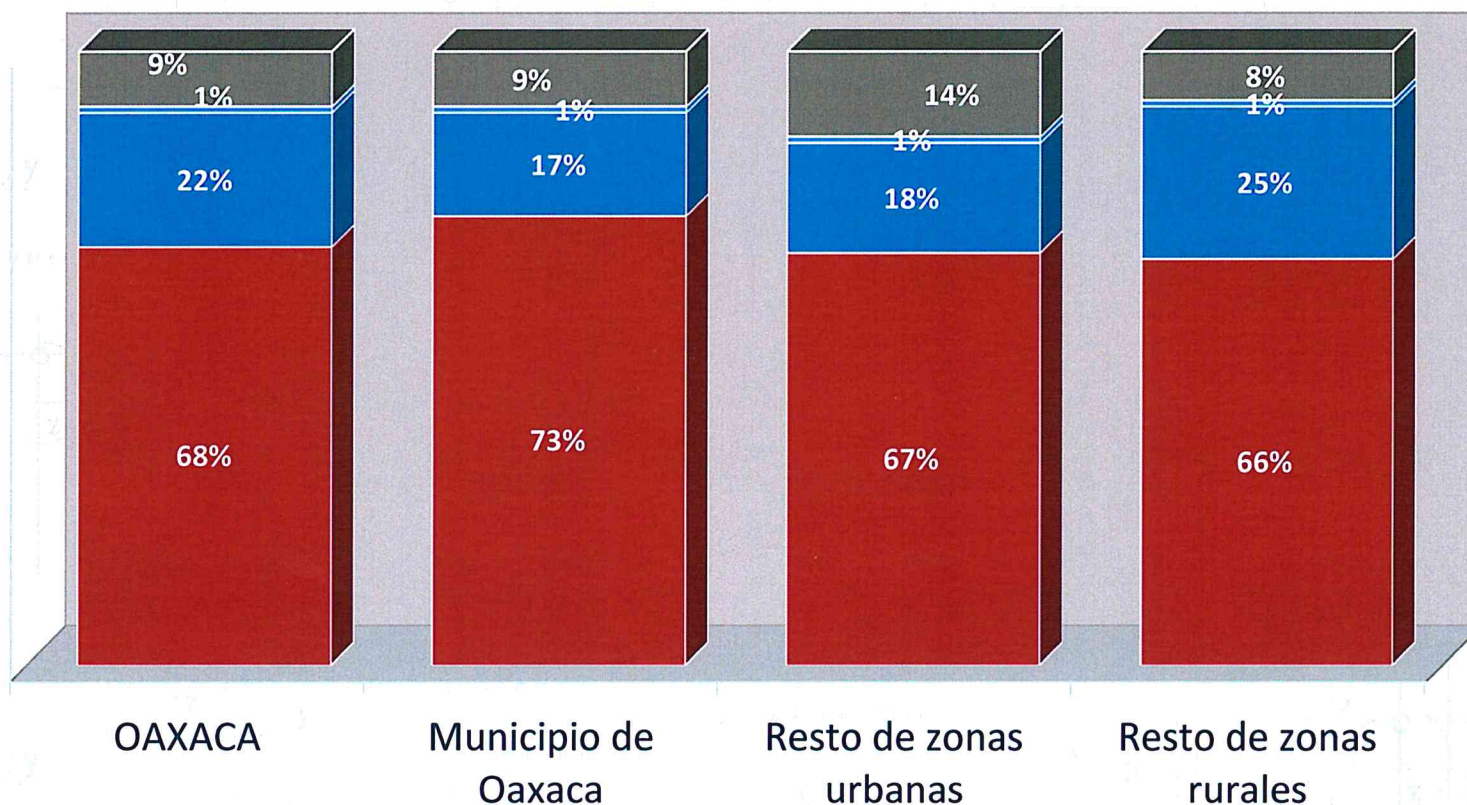
■ El gobierno federal ■ El gobierno estatal ■ El gobierno municipal ■ Ns/Nc



Por lo que usted sabe o ha escuchado, ¿quién ofrece los siguientes programas?

Pensión Alimentaria Bienestar para Adultos Mayores

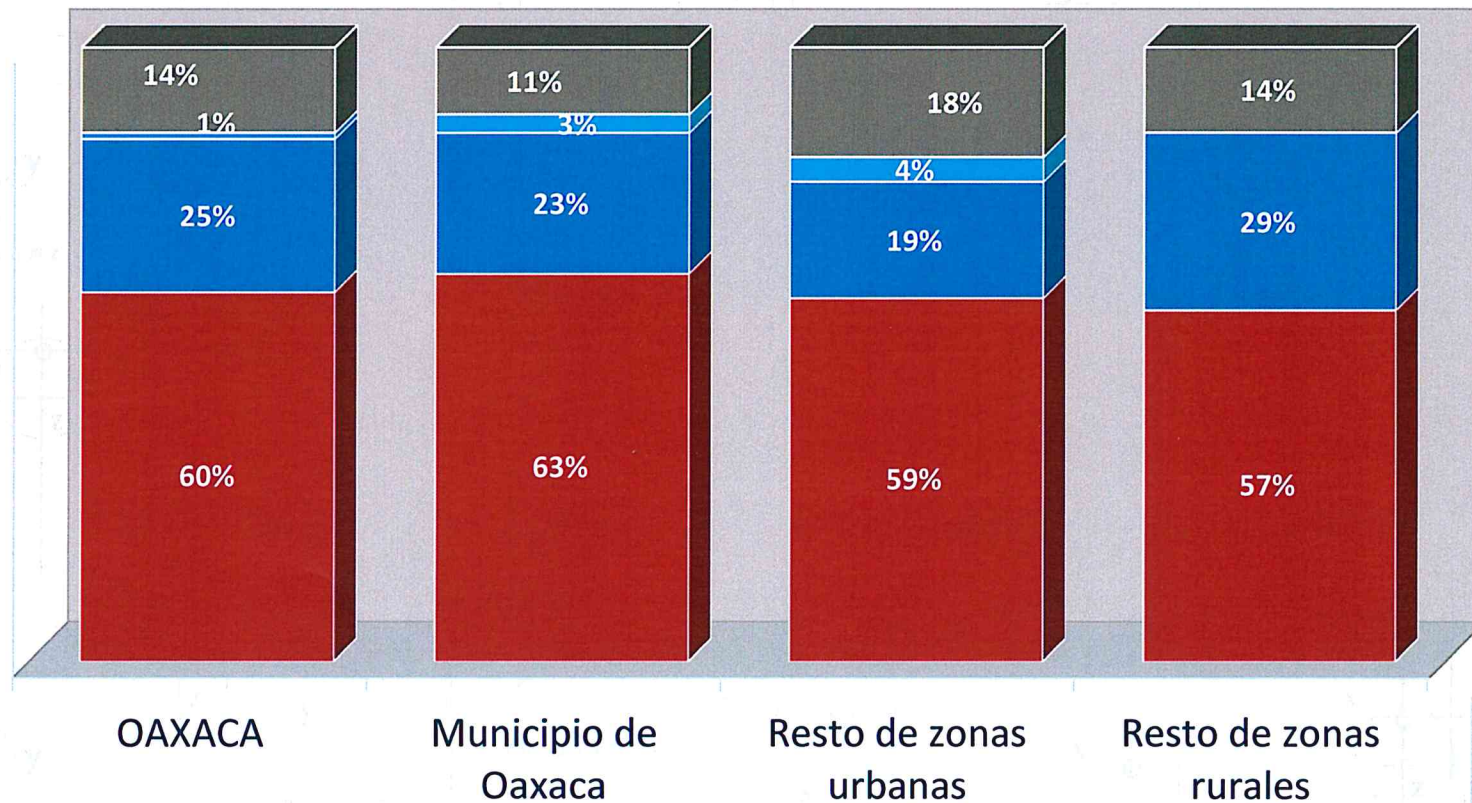
■ El gobierno federal ■ El gobierno estatal ■ El gobierno municipal ■ Ns/Nc



Por lo que usted sabe o ha escuchado, ¿quién ofrece los siguientes programas?

Cocina Comedor Nutricional Comunitaria

■ El gobierno federal ■ El gobierno estatal ■ El gobierno municipal ■ Ns/Nc



¿Usted o alguien de su familia se ha visto beneficiado por alguno de los siguientes programas?

■ Sí

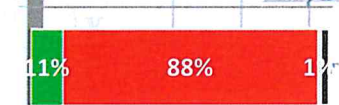
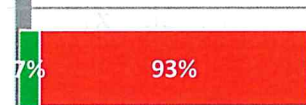
■ No

■ Ns/Nc


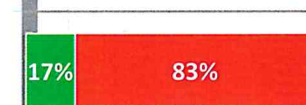


Seguro Popular



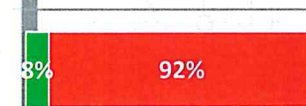
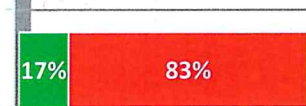
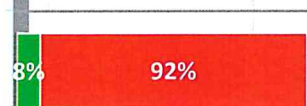
Diconsa



Oportunidades




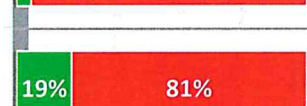
Liconsa






Cruzada Nacional contra el Hambre



Uniformes y útiles escolares bienestar



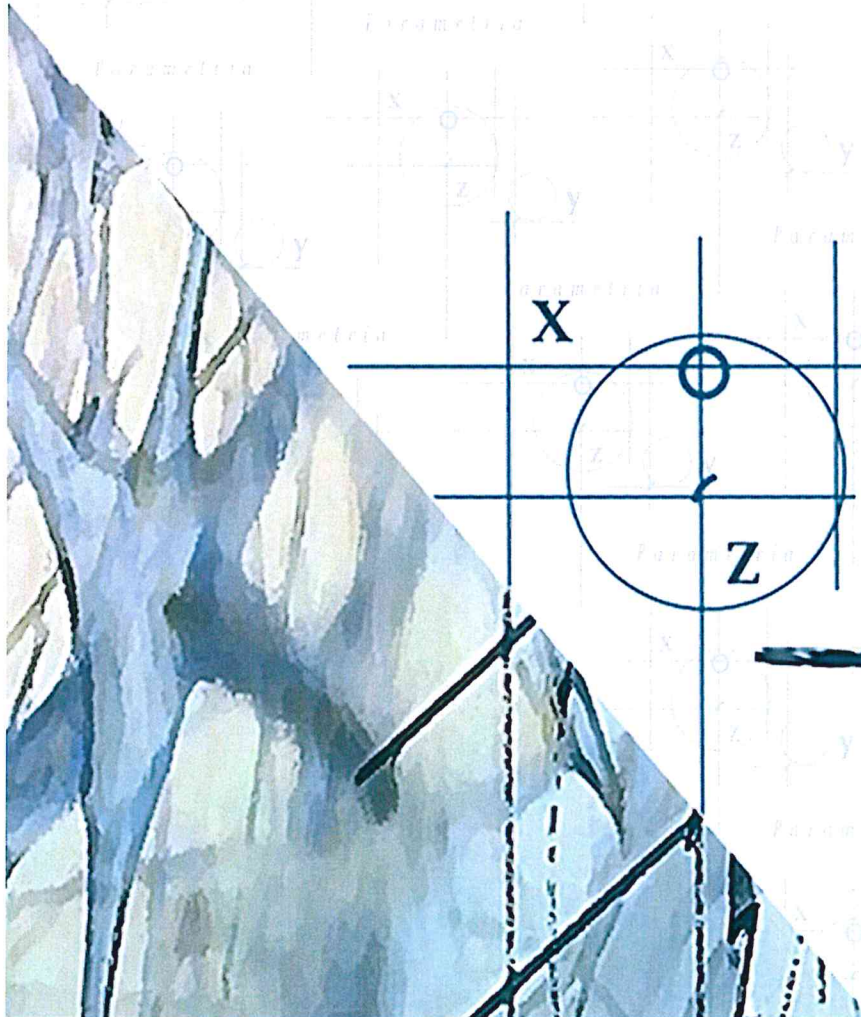
Pensión Alimentaria Bienestar para Adultos Mayores



Cocina Comedor Nutricional Comunitaria

**OAXACA****Municipio de Oaxaca****Resto de zonas urbanas****Resto de zonas rurales**

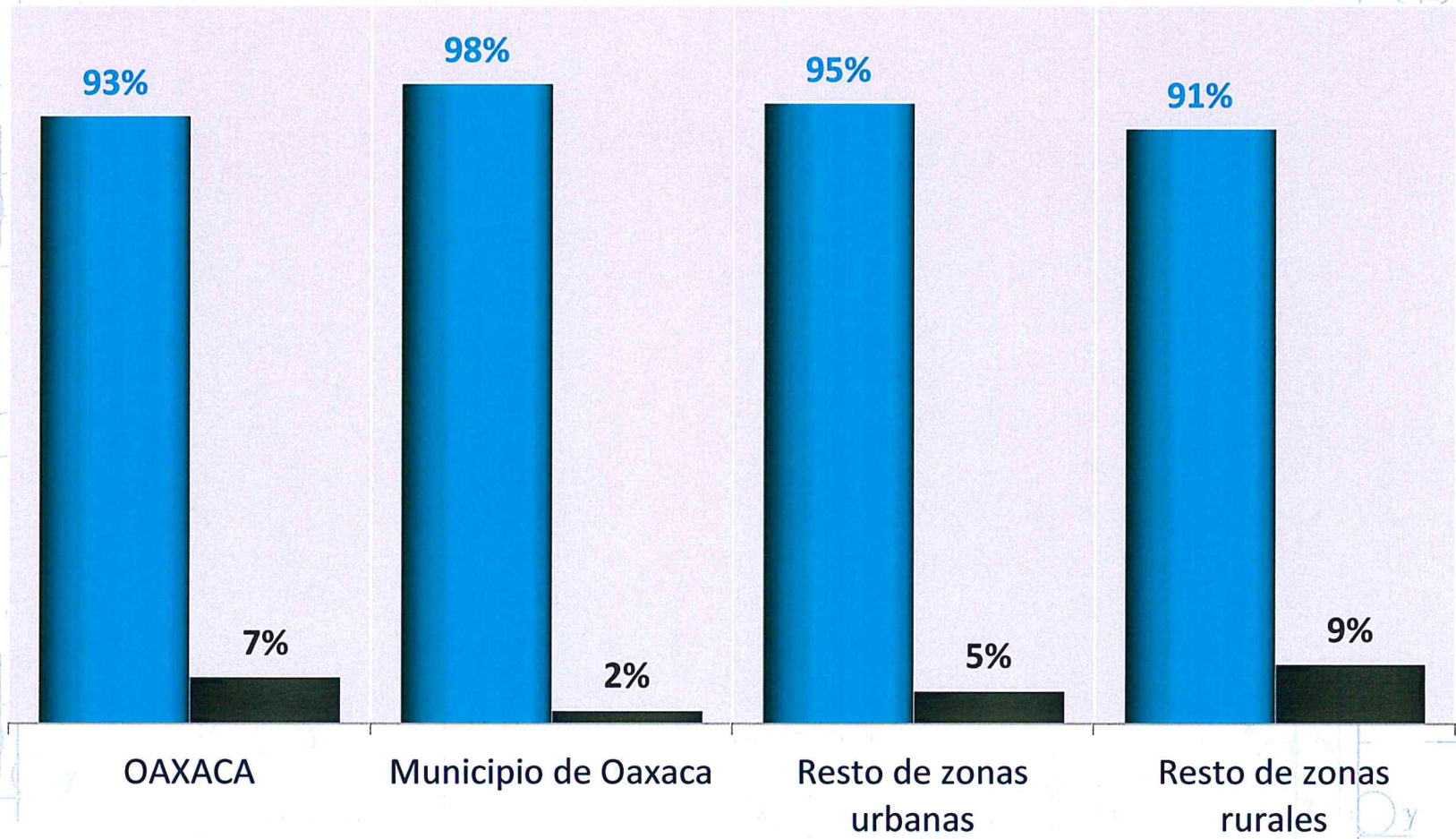
LICONSA



¿Usted ha oído hablar o no de la leche Liconsa?

■ Sí

■ No



Parametría; Encuesta en vivienda / 900 casos / Error (+/-) 3.3 % / Del 2 al 6 de agosto de 2014.

LICONSA

¿Qué opinión tiene de la leche Liconsa: muy buena, buena, mala o muy mala?
(Sólo quienes han oído hablar de la leche Liconsa)

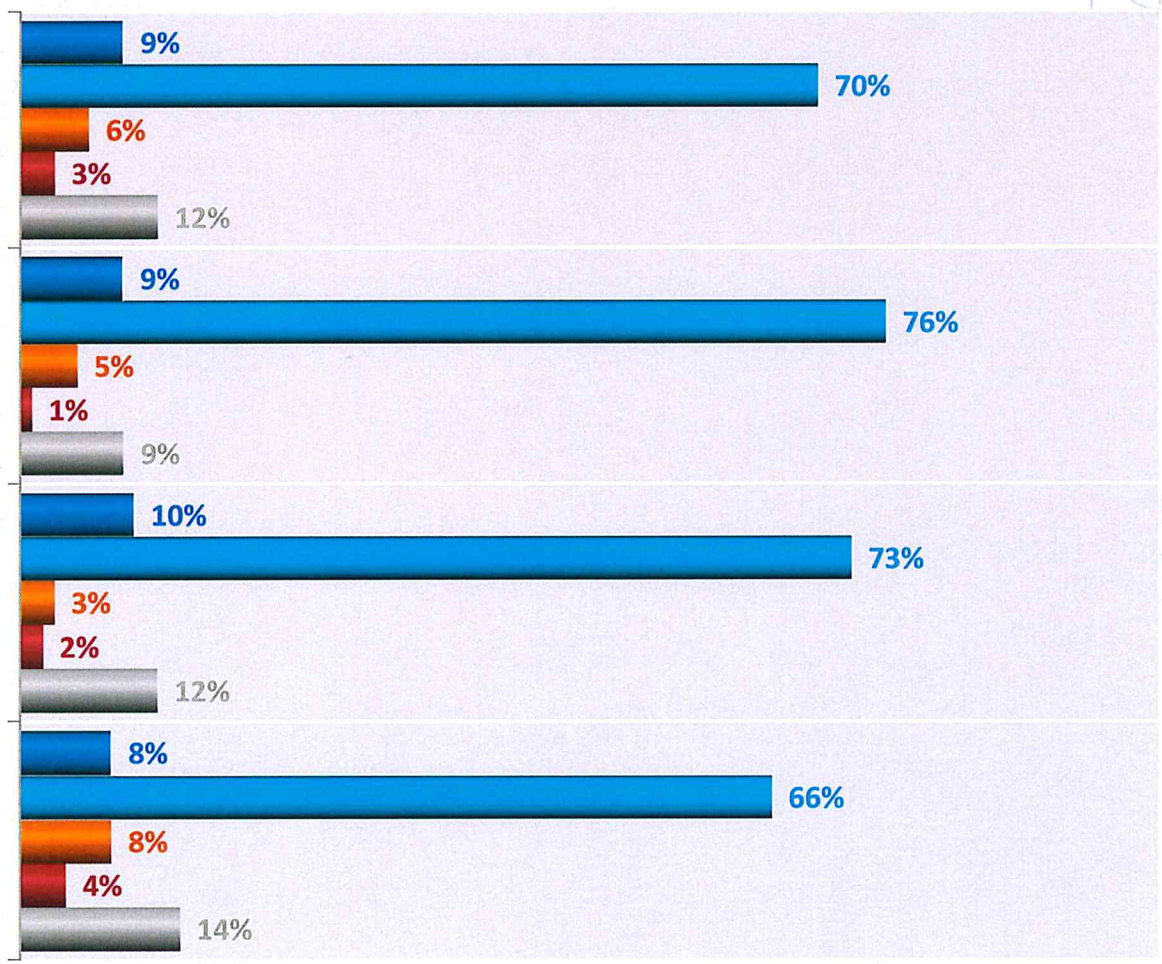
■ Muy buena ■ Buena ■ Mala ■ Muy mala ■ No sabe

OAXACA

Municipio de Oaxaca

Resto de zonas urbanas

Resto de zonas rurales



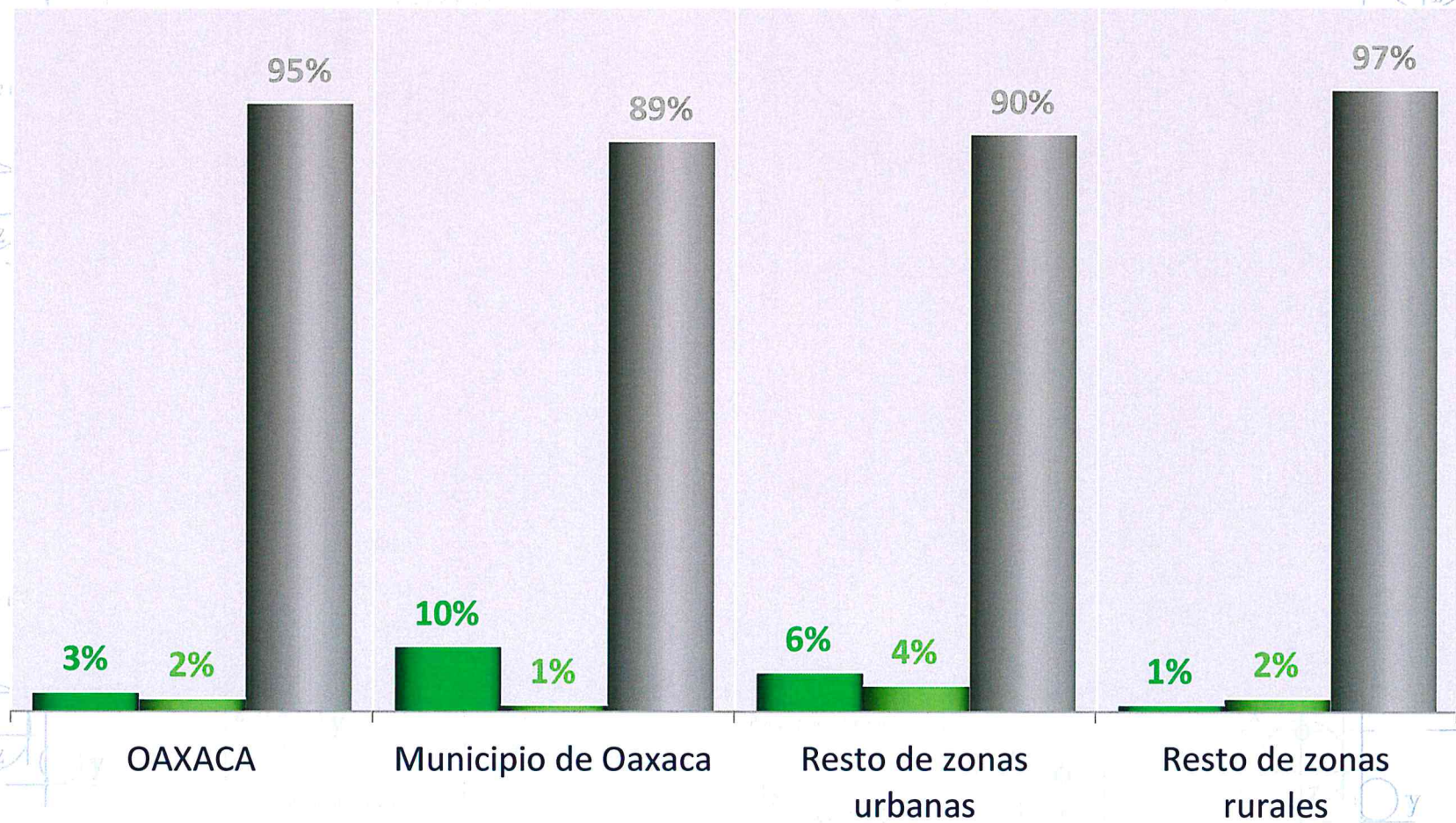
¿Me podría decir el nombre del director del programa de Leche Liconsa?

(Sólo quienes han oído hablar de la leche Liconsa)

■ Sí, Hector Pablo Ramírez Puga Leyva

■ Sí, otro

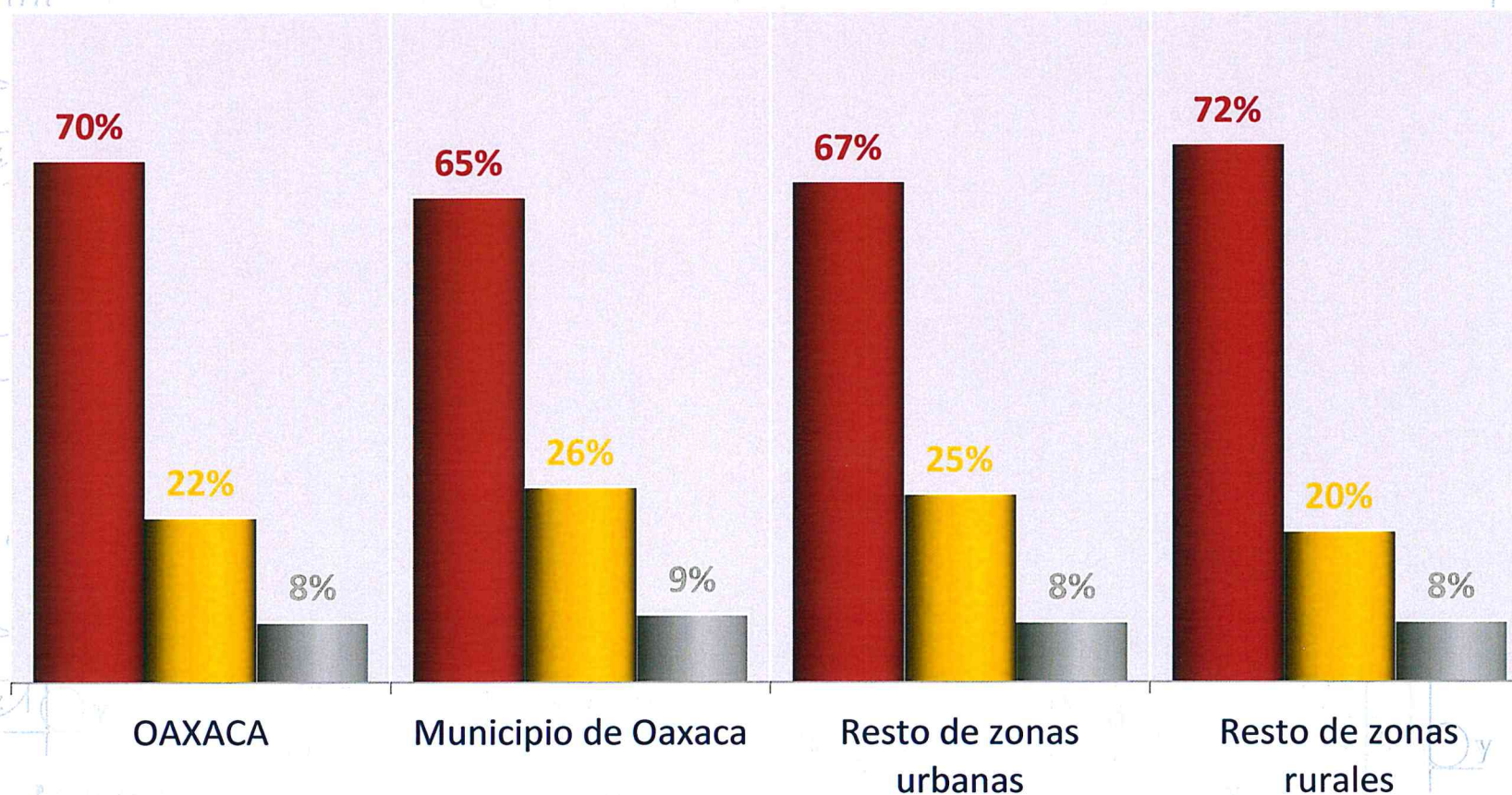
■ No sabe



Por lo que usted sabe o ha escuchado, ¿el programa de Leche Liconsa entrega leche a quienes más lo necesitan a un precio bajo o cualquier persona puede comprar leche Liconsa?

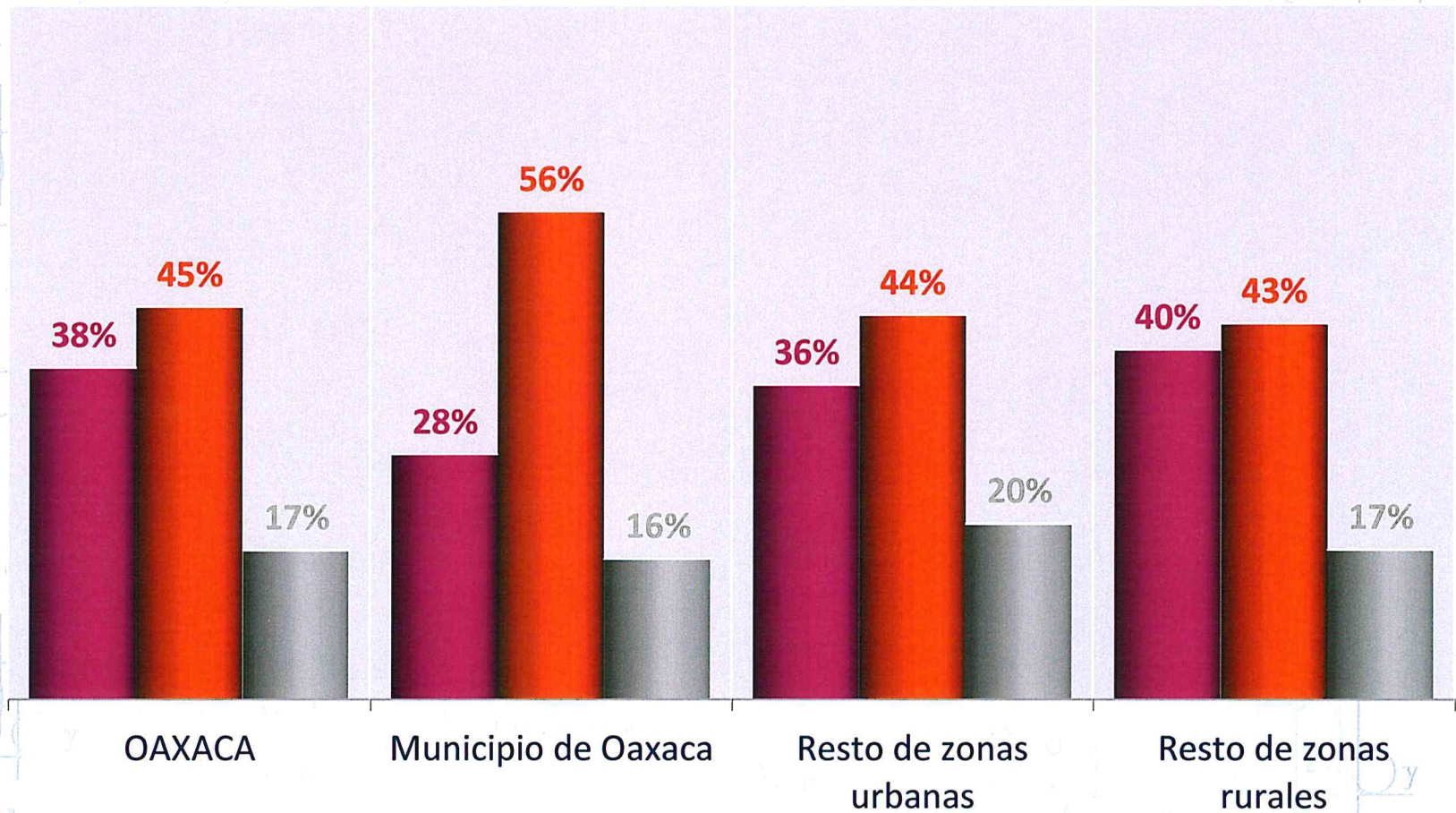
(Sólo quienes han oído hablar de la leche Liconsa)

- Entrega leche a quienes más lo necesitan a un precio bajo
- Cualquier persona puede comprar leche Liconsa
- No sabe




Por lo que usted sabe o ha escuchado, ¿el programa de Leche Liconsa es un programa que pertenece a la Cruzada Nacional contra el Hambre o es independiente de la Cruzada Nacional contra el Hambre?
(Sólo quienes han oído hablar de la leche Liconsa)

■ Pertenece a la Cruzada ■ Es independiente de la Cruzada ■ No sabe



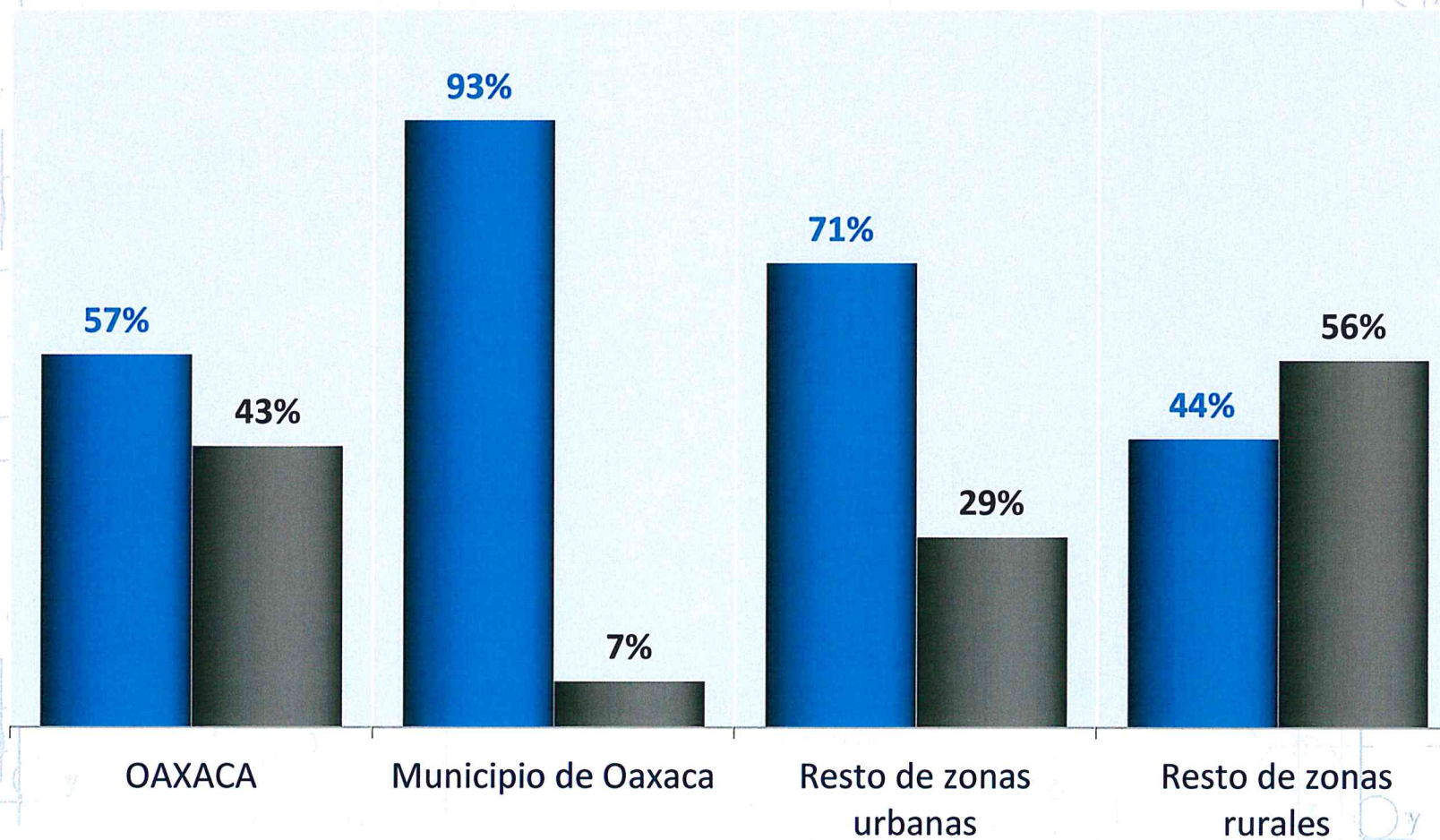
INFONAVIT



¿Usted ha oído hablar o no del INFONAVIT?

■ Sí

■ No




¿Qué opinión tiene del INFONAVIT: muy buena, buena, mala o muy mala?


(Sólo quienes han oído hablar del INFONAVIT)

■ Muy buena ■ Buena ■ Mala ■ Muy mala ■ No sabe ■ No contesta


OAXACA




Municipio de Oaxaca



Resto de zonas urbanas

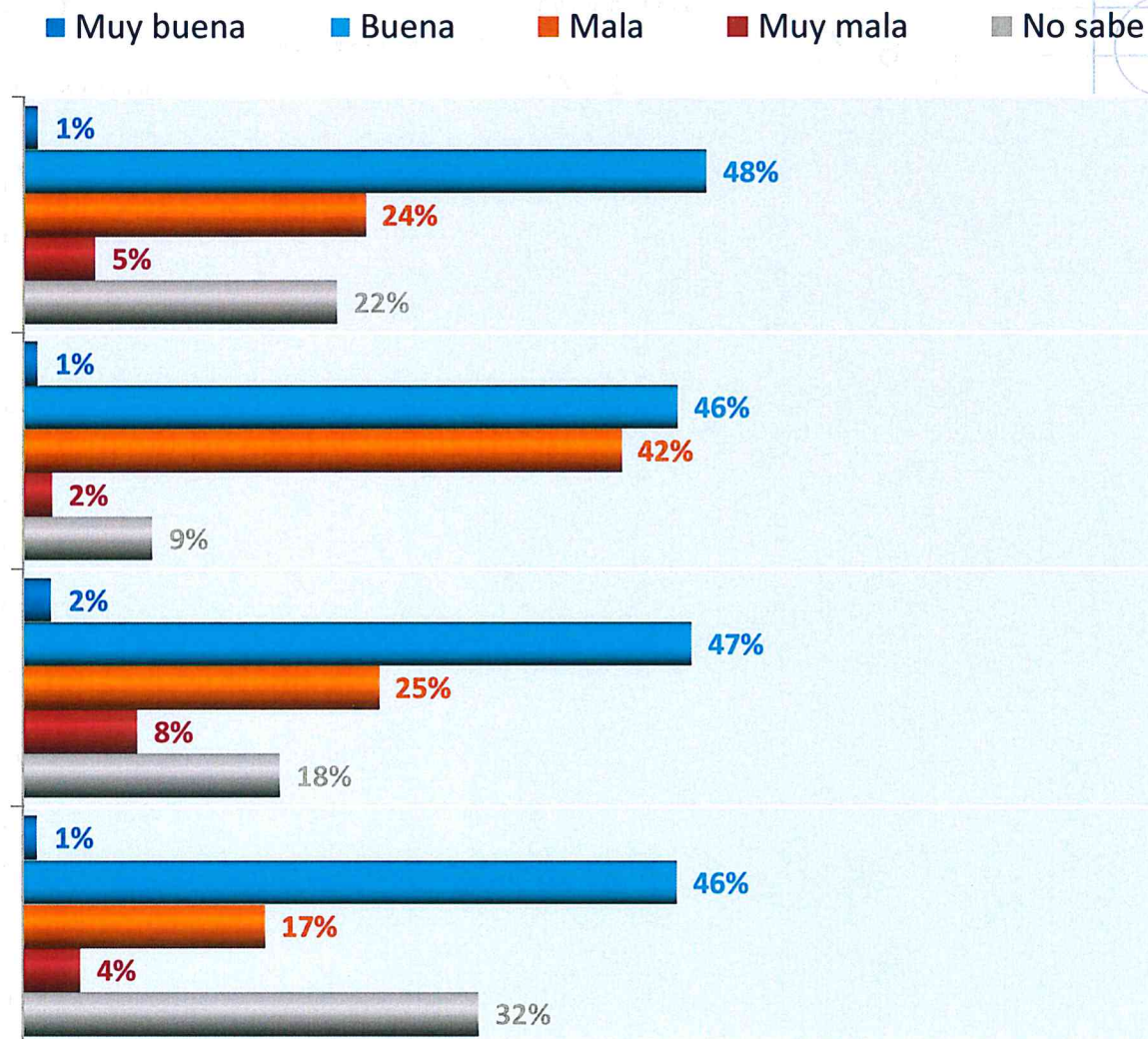


Resto de zonas rurales



¿Qué opinión tiene de las casas del INFONAVIT: muy buena, buena, mala o muy mala?

(Sólo quienes han oído hablar del INFONAVIT)



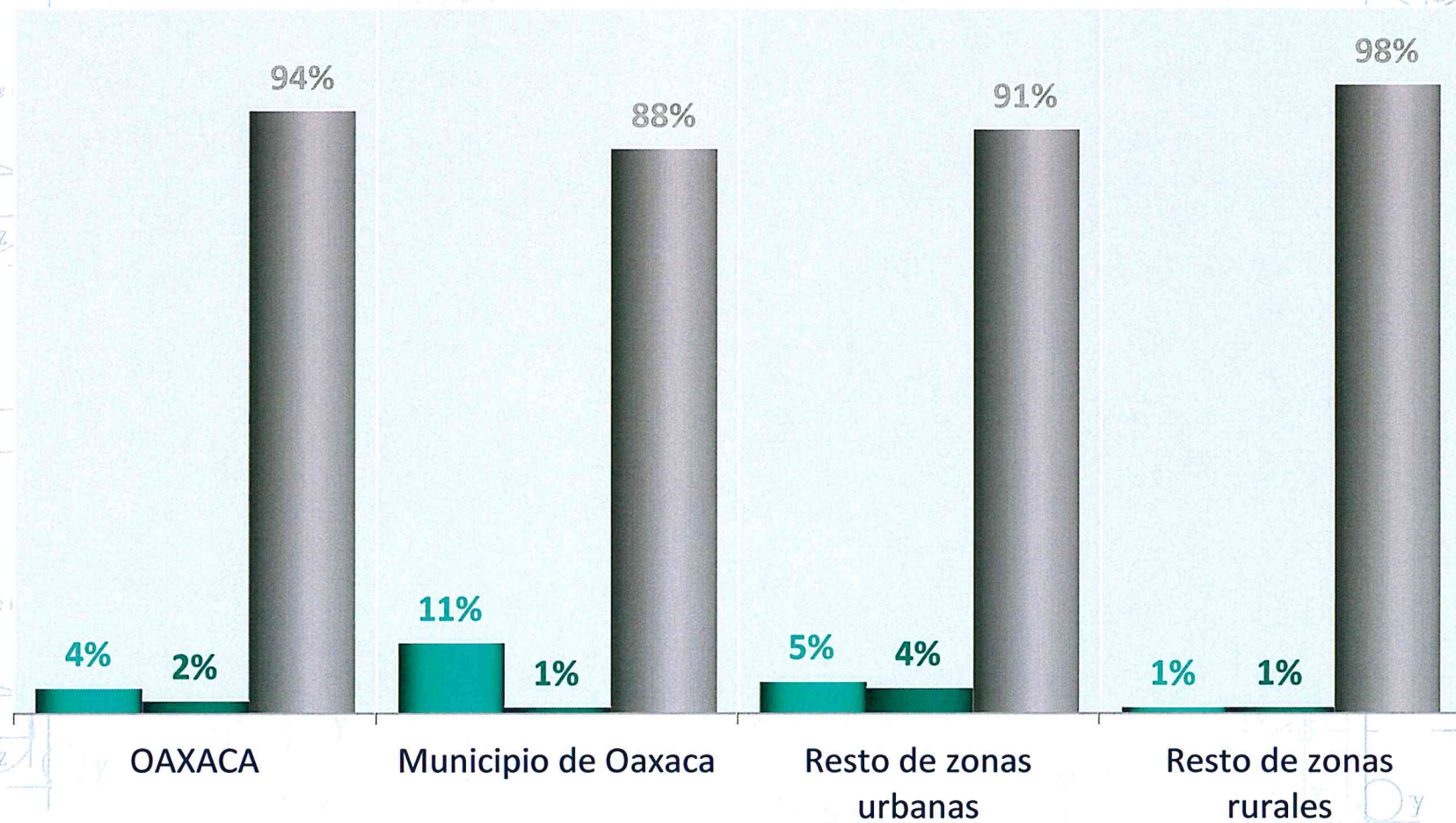
Parametría; Encuesta en vivienda / 900 casos / Error (+/-) 3.3 % / Del 2 al 6 de agosto de 2014.

¿Me podría decir el nombre del director del INFONAVIT?
(Sólo quienes han oído hablar del INFONAVIT)

■ Sí, Alejandro Murat

■ Sí, otro

■ No sabe

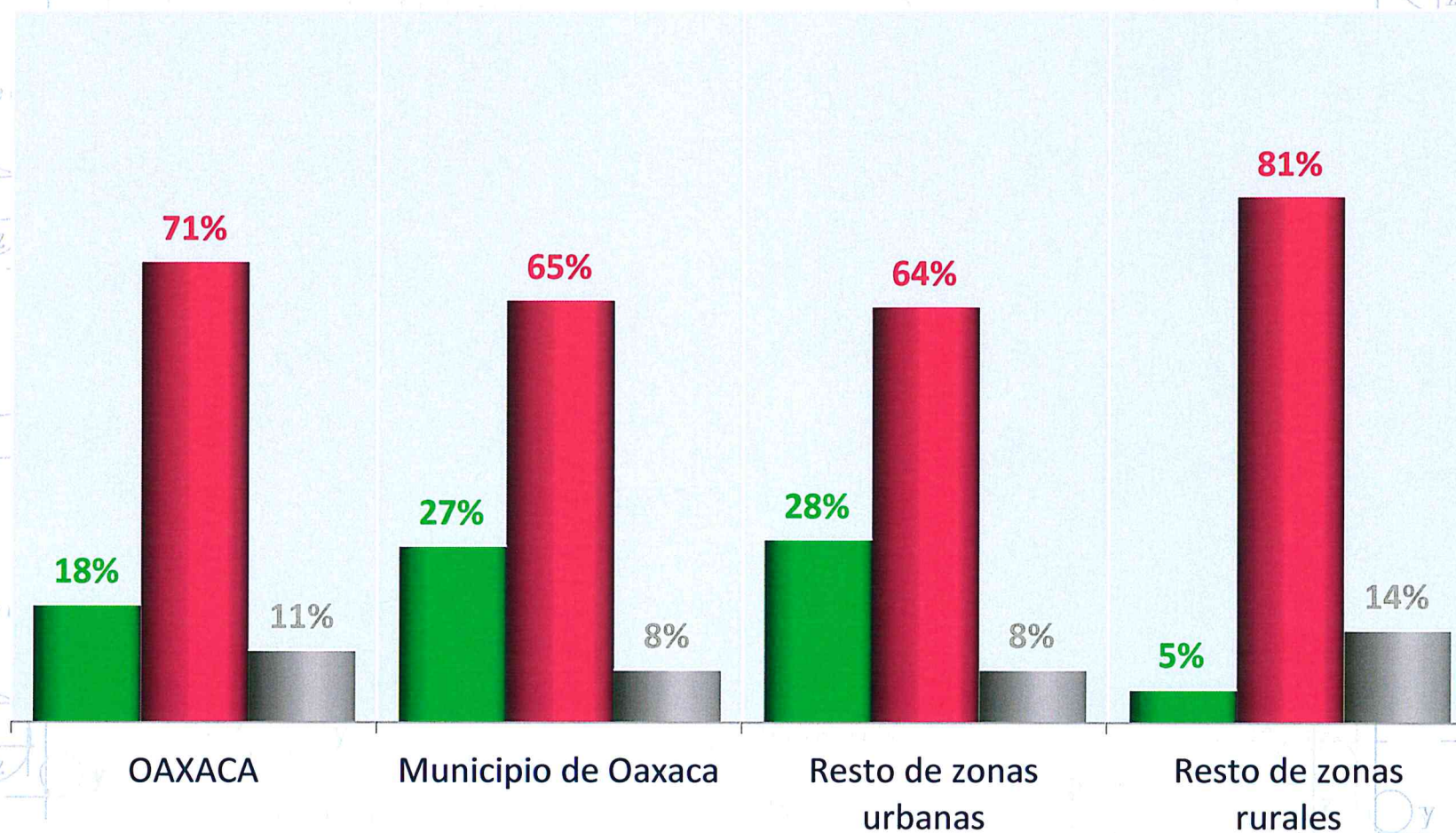


¿Usted o alguien de su familia se ha visto beneficiado por el INFONAVIT?
(Sólo quienes han oído hablar del INFONAVIT)


■ Sí

■ No

■ No sabe



EDUCACIÓN

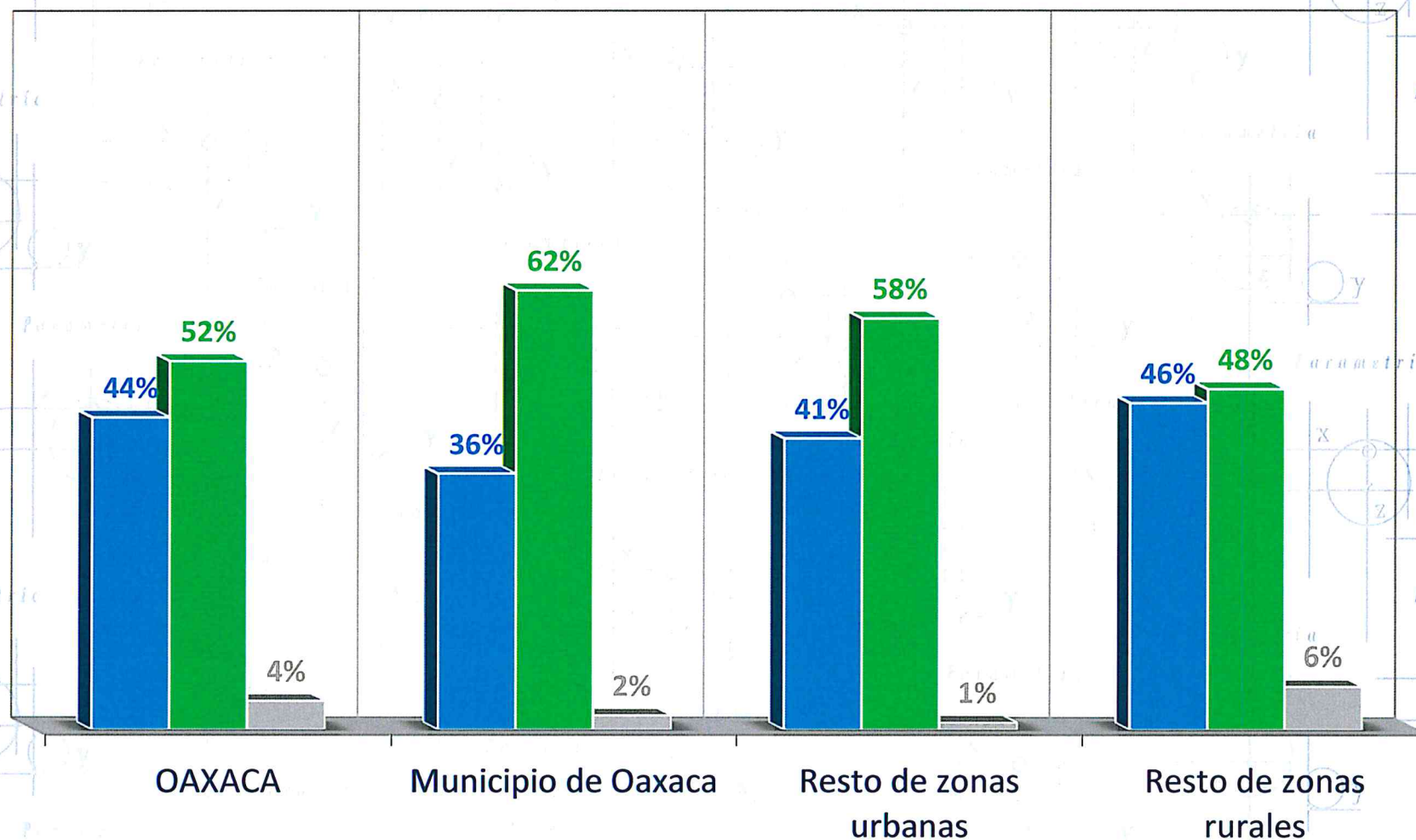


Suponiendo que usted tuviera el dinero para pagar una escuela privada, ¿qué prefiere para educar a sus hijos, una escuela pública o una escuela privada?

■ Una escuela pública

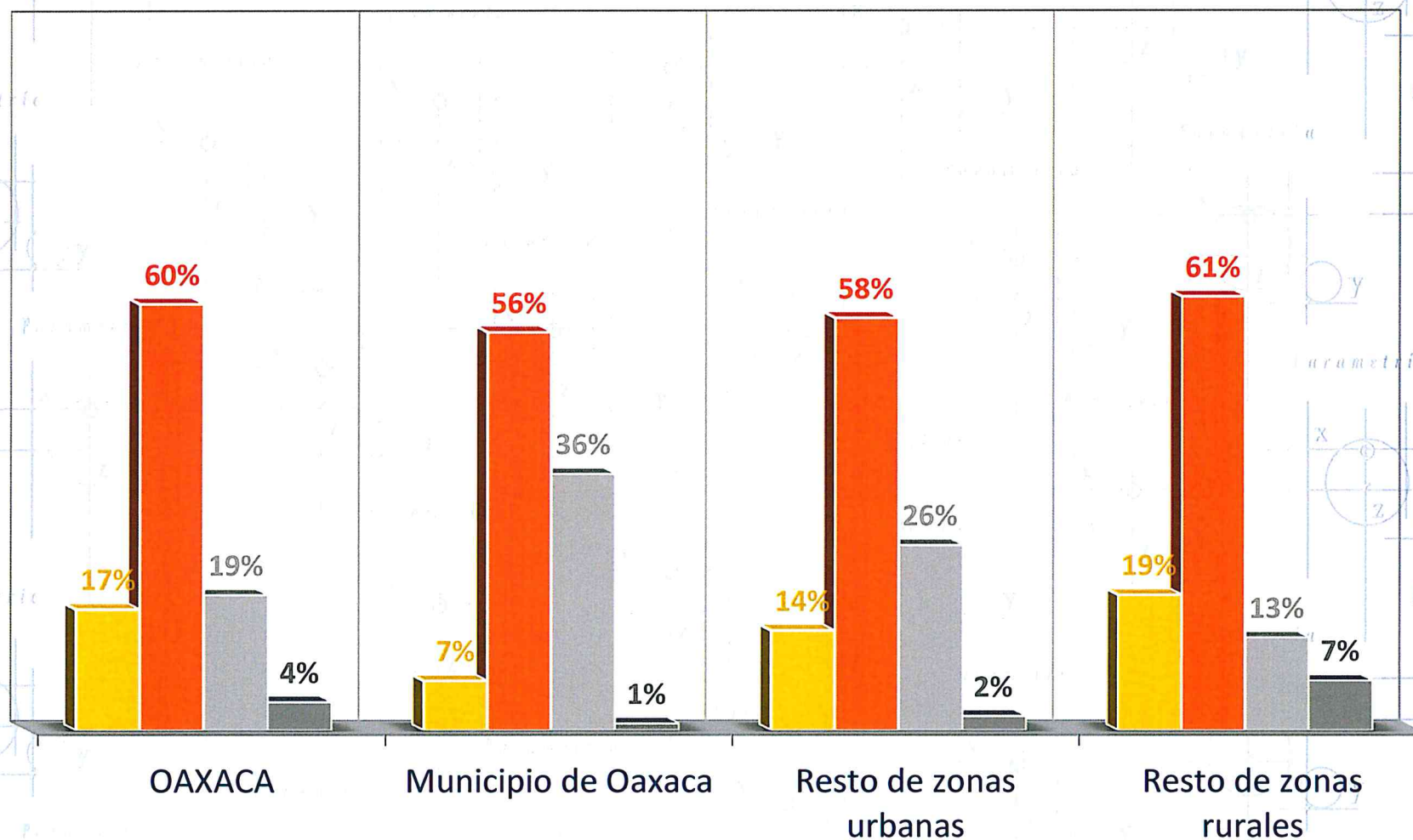
■ Una escuela privada

■ No sabe



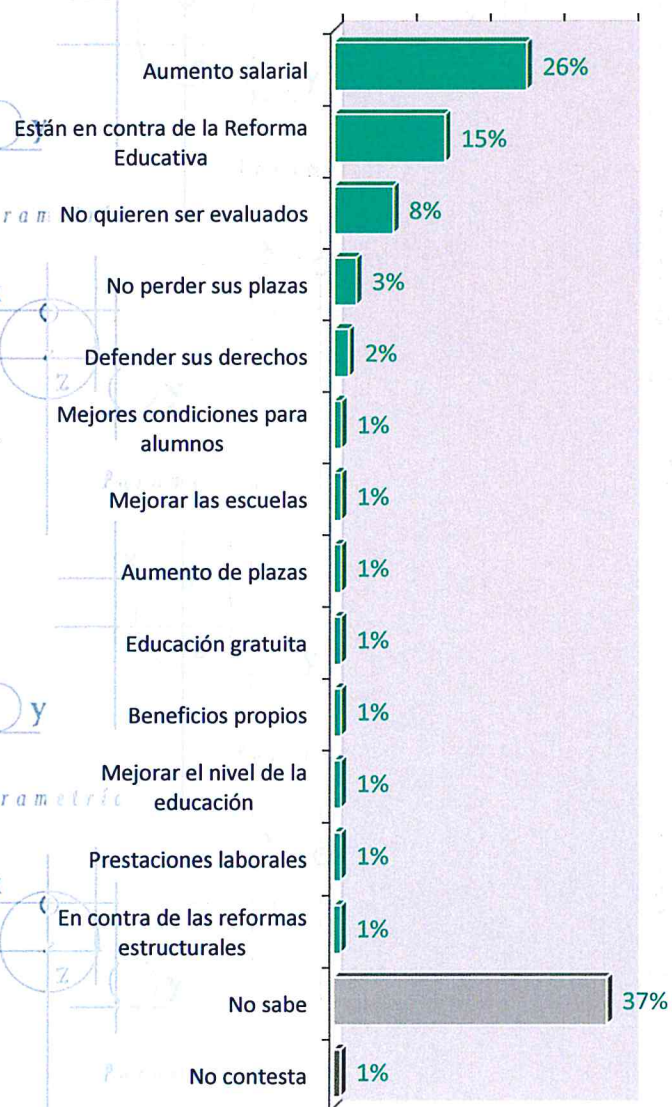
¿Usted cree que actualmente la educación pública en el estado de Oaxaca está progresando, está estancada o está retrocediendo?

■ Está progresando ■ Está estancada ■ Está retrocediendo ■ No sabe



¿Me podría decir cuáles son las demandas de los maestros en el estado de Oaxaca?

OAXACA



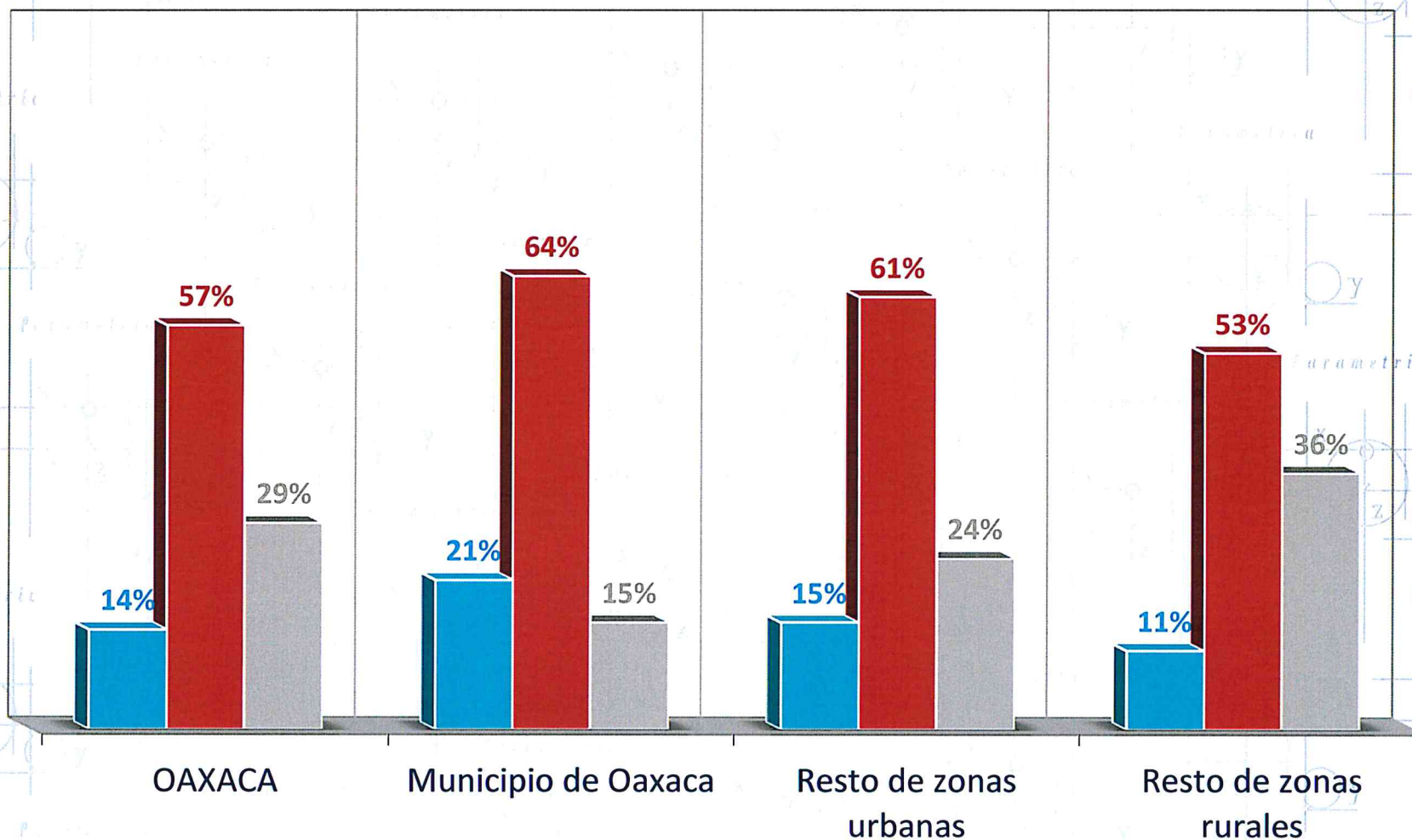
Municipio de Oaxaca	1ra mención	Aumento salarial	30%
	2da mención	Están en contra de la Reforma Educativa	17%
Resto de zonas urbanas	1ra mención	Aumento salarial	28%
	2da mención	Están en contra de la Reforma Educativa	15%
Resto de zonas rurales	1ra mención	Aumento salarial	22%
	2da mención	Están en contra de la Reforma Educativa	13%

¿Considera que las demandas de los maestros en el estado de Oaxaca son legítimas o no?

■ Sí son legítimas

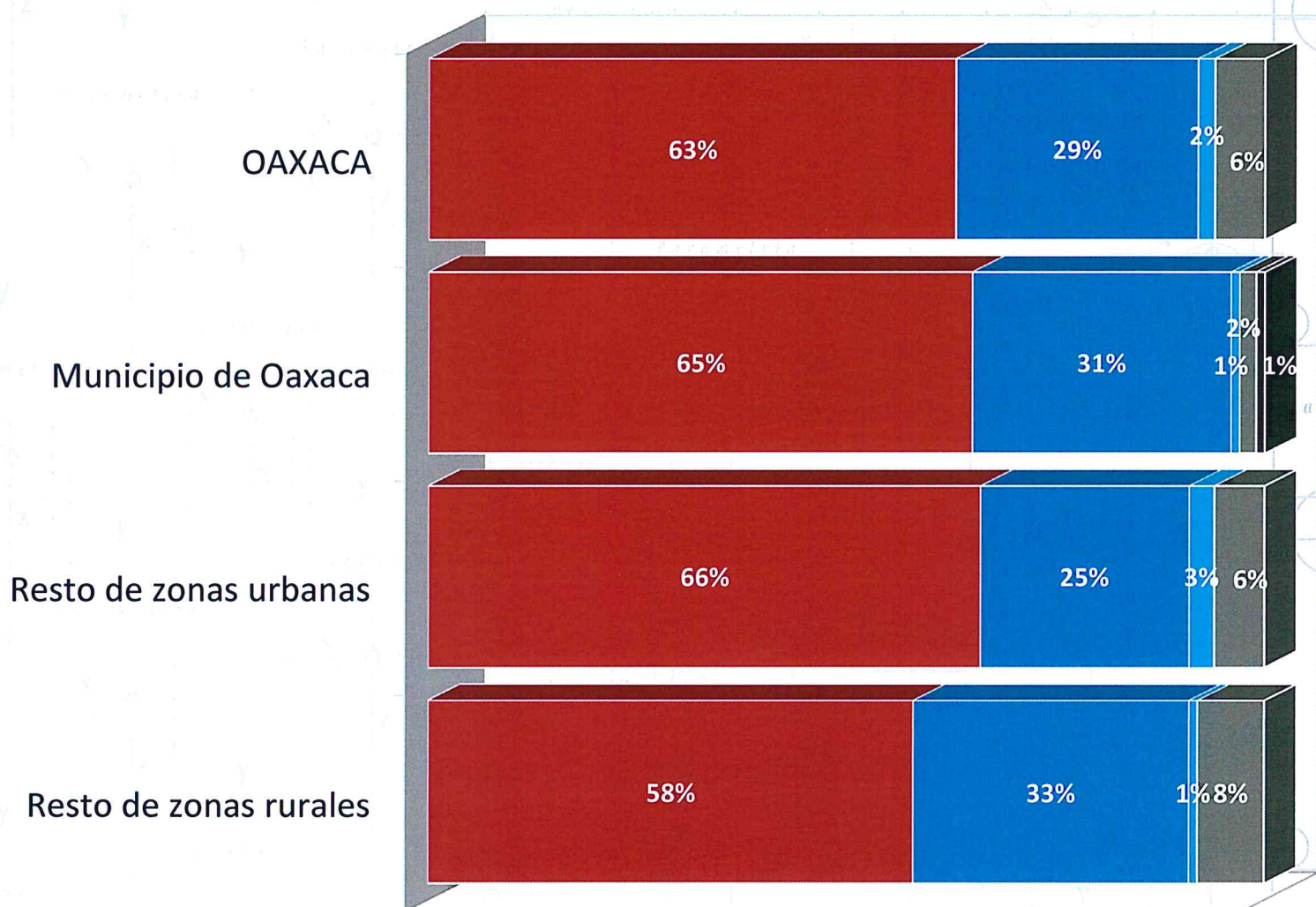
■ No son legítimas

■ No sabe



En su opinión, ¿quién es el principal responsable de atender o solucionar las demandas de los maestros en el estado de Oaxaca: el gobierno federal, el gobierno estatal o el gobierno municipal?

■ El gobierno federal ■ El gobierno estatal ■ El gobierno municipal ■ No sabe ■ No contesta

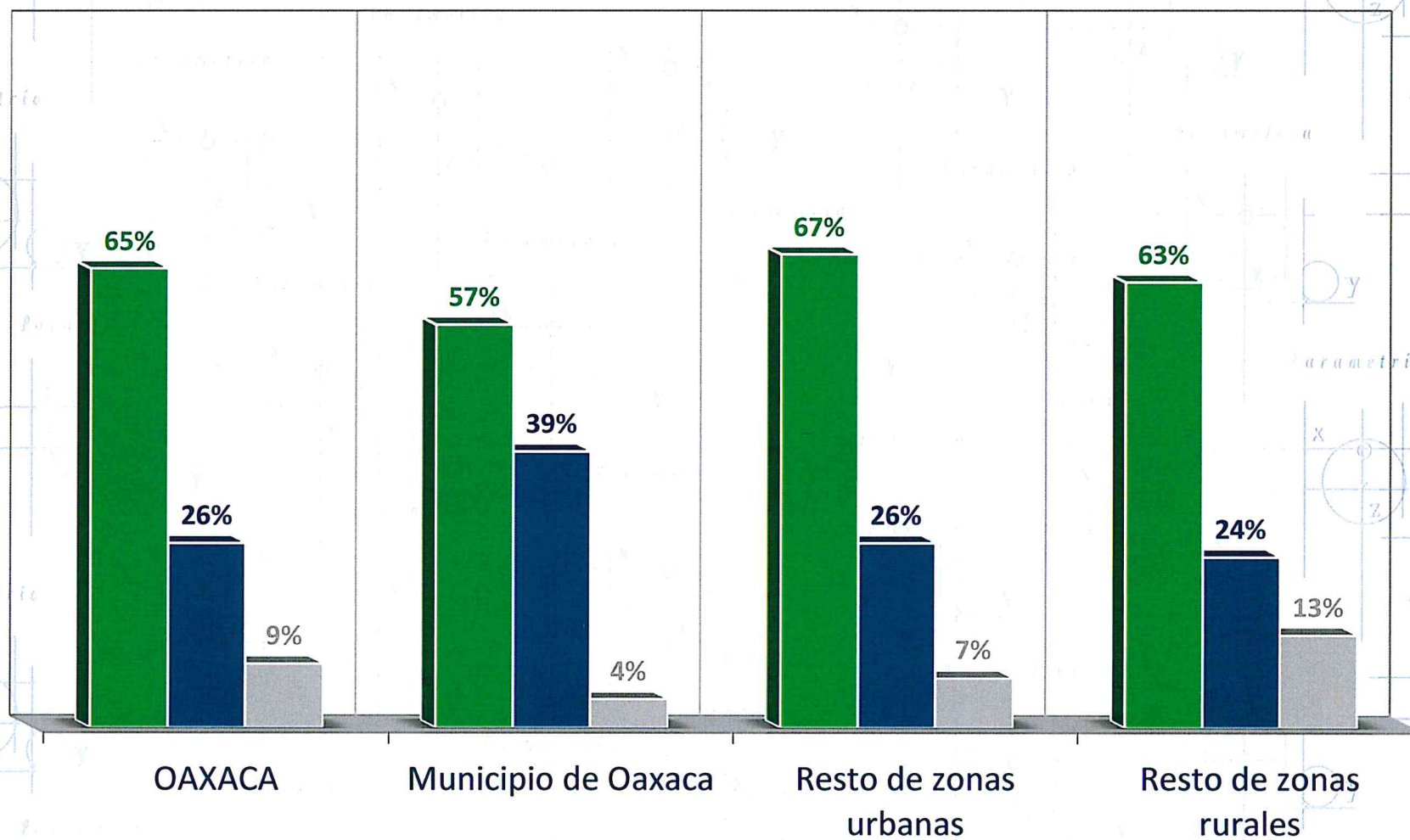


En su opinión, ¿las autoridades deberían negociar con los maestros o deberían utilizar la fuerza pública para retirar a los maestros de las calles cuando las bloquean?

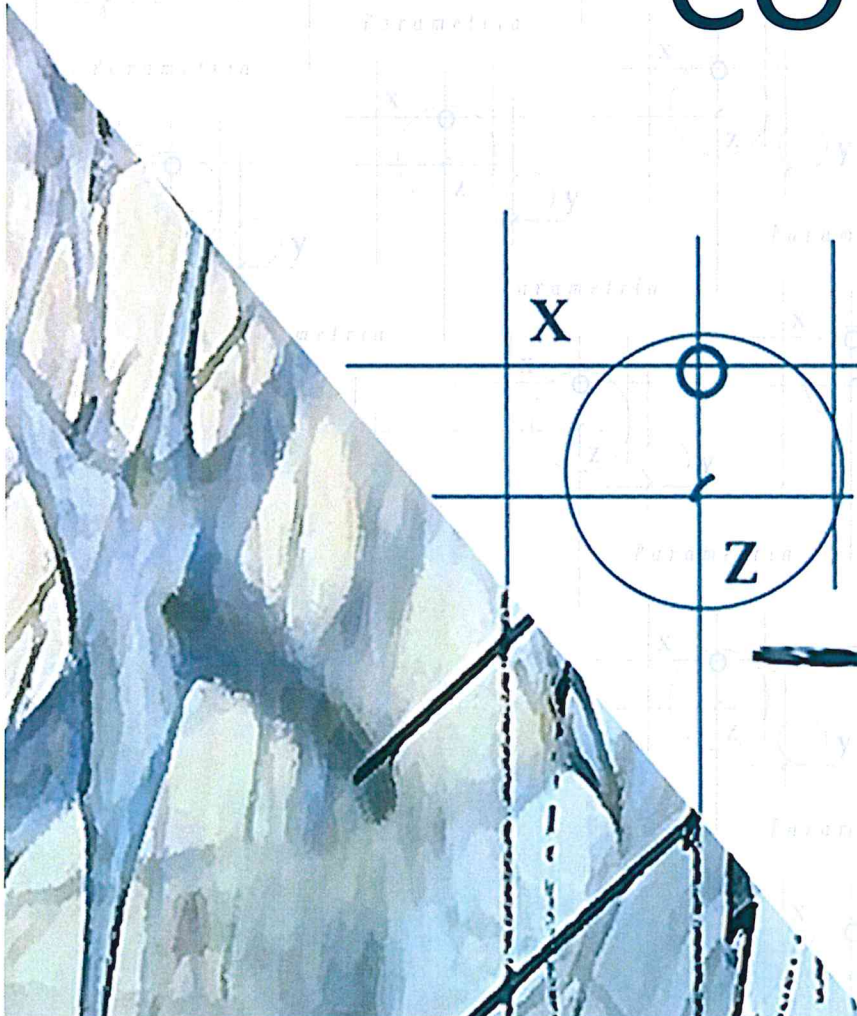
■ Deberían negociar

■ Deberían utilizar la fuerza pública

■ No sabe



CONOCIMIENTO Y OPINIÓN DE COMUNICADORES LOCALES



CONOCIMIENTO Y OPINIÓN DE COMUNICADORES LOCALES

¿Ha oído hablar o no de (...)?		¿Y cuál es su opinión sobre esta persona (...)?						
Humberto Cruz	Sí ha oído hablar de...	Muy Buena	Buena	Opinión POSITIVA (suma de muy buena y buena)	Mala	Muy mala	Opinión NEGATIVA (suma de mala y muy mala)	Opinión Efectiva*
OAXACA	9%	5%	70%	75%	13%	4%	17%	58%
Municipio de Oaxaca	37%	7%	82%	89%	7%	1%	8%	81%
Resto de zonas urbanas	12%	3%	75%	78%	8%	0%	8%	70%
Resto de zonas rurales	3%	0%	45%	45%	33%	11%	44%	1%

Humberto López Lena	Sí ha oído hablar de...	Muy Buena	Buena	Opinión POSITIVA (suma de muy buena y buena)	Mala	Muy mala	Opinión NEGATIVA (suma de mala y muy mala)	Opinión Efectiva*
OAXACA	17%	2%	63%	65%	13%	5%	18%	47%
Municipio de Oaxaca	54%	4%	67%	71%	18%	0%	18%	53%
Resto de zonas urbanas	25%	3%	62%	65%	13%	3%	16%	49%
Resto de zonas rurales	8%	0%	60%	60%	8%	12%	20%	40%

Suma 100% agregando "no sabe" y "no contesta".

*La opinión efectiva resulta de restarle a la opinión POSITIVA (+) la opinión NEGATIVA (-).

CONOCIMIENTO Y OPINIÓN DE COMUNICADORES LOCALES

¿Ha oído hablar o no de (...)?		¿Y cuál es su opinión sobre esta persona (...)?						
Pedro Matías Arrazola	Sí ha oído hablar de...	Muy Buena	Buena	Opinión POSITIVA (suma de muy buena y buena)	Mala	Muy mala	Opinión NEGATIVA (suma de mala y muy mala)	Opinión Efectiva*
	OAXACA	3%	55%	58%	10%	2%	12%	46%
	Municipio de Oaxaca	11%	67%	78%	12%	0%	12%	66%
	Resto de zonas urbanas	0%	64%	64%	18%	0%	18%	46%
	Resto de zonas rurales	0%	28%	28%	6%	5%	11%	17%
Sofía Valdivia	Sí ha oído hablar de...	Muy Buena	Buena	Opinión POSITIVA (suma de muy buena y buena)	Mala	Muy mala	Opinión NEGATIVA (suma de mala y muy mala)	Opinión Efectiva*
	OAXACA	0%	64%	64%	9%	3%	12%	52%
	Municipio de Oaxaca	1%	77%	78%	11%	7%	18%	60%
	Resto de zonas urbanas	0%	57%	57%	14%	0%	14%	43%
	Resto de zonas rurales	0%	40%	40%	0%	0%	0%	40%

Suma 100% agregando "no sabe" y "no contesta".

*La opinión efectiva resulta de restarle a la opinión POSITIVA (+) la opinión NEGATIVA (-).

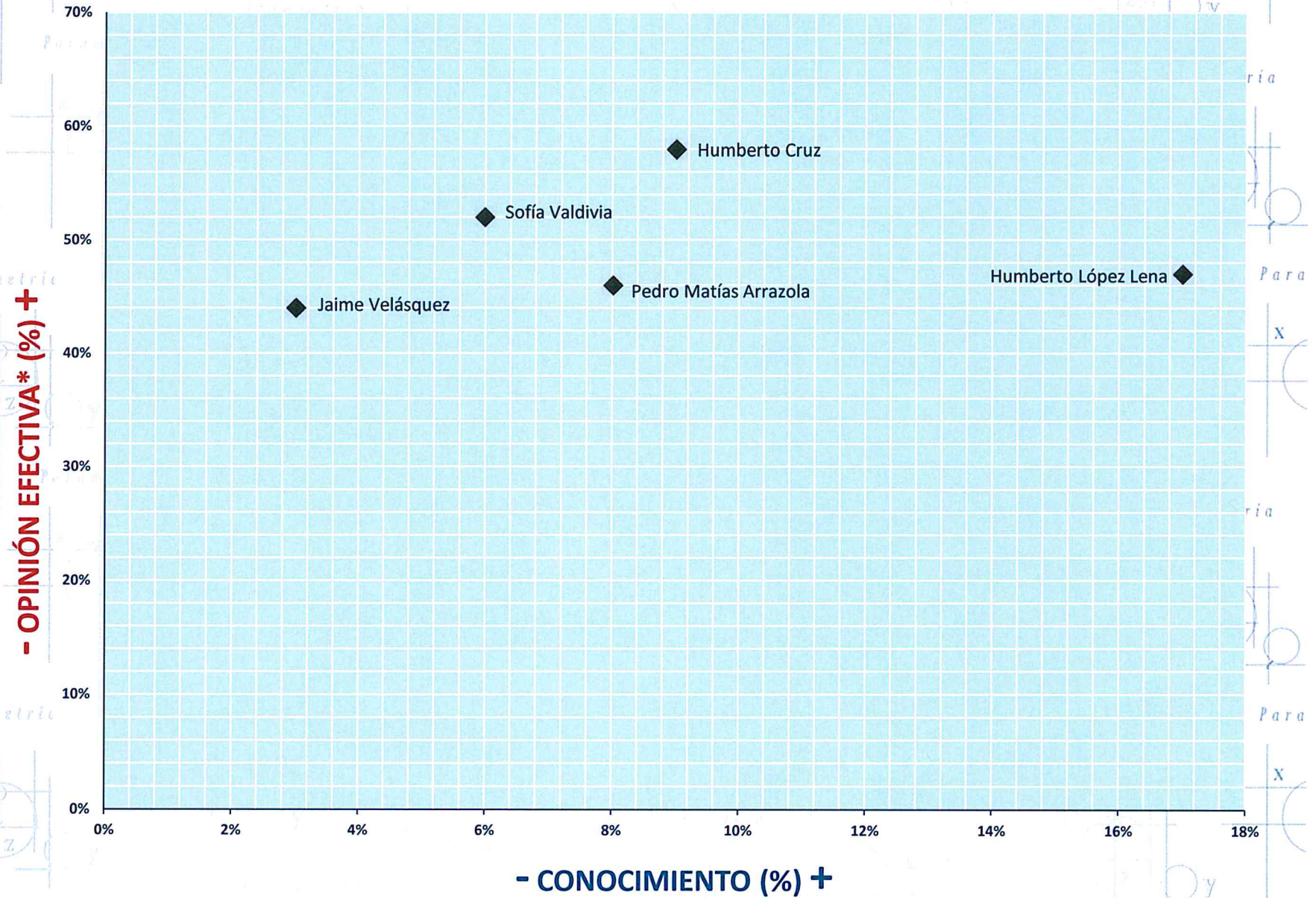
CONOCIMIENTO Y OPINIÓN DE COMUNICADORES LOCALES

¿Ha oído hablar o no de (...)?		¿Y cuál es su opinión sobre esta persona (...)?						
Jaime Velásquez	Sí ha oído hablar de...	Muy Buena	Buena	Opinión POSITIVA (suma de muy buena y buena)	Mala	Muy mala	Opinión NEGATIVA (suma de mala y muy mala)	Opinión Efectiva*
OAXACA	3%	5%	61%	66%	17%	5%	22%	44%
Municipio de Oaxaca	18%	2%	77%	79%	15%	2%	17%	62%
Resto de zonas urbanas	4%	0%	46%	46%	27%	9%	36%	10%
Resto de zonas rurales	1%	100%	0%	100%	0%	0%	0%	100%

Suma 100% agregando "no sabe" y "no contesta".

*La opinión efectiva resulta de restarle a la opinión POSITIVA (+) la opinión NEGATIVA (-).

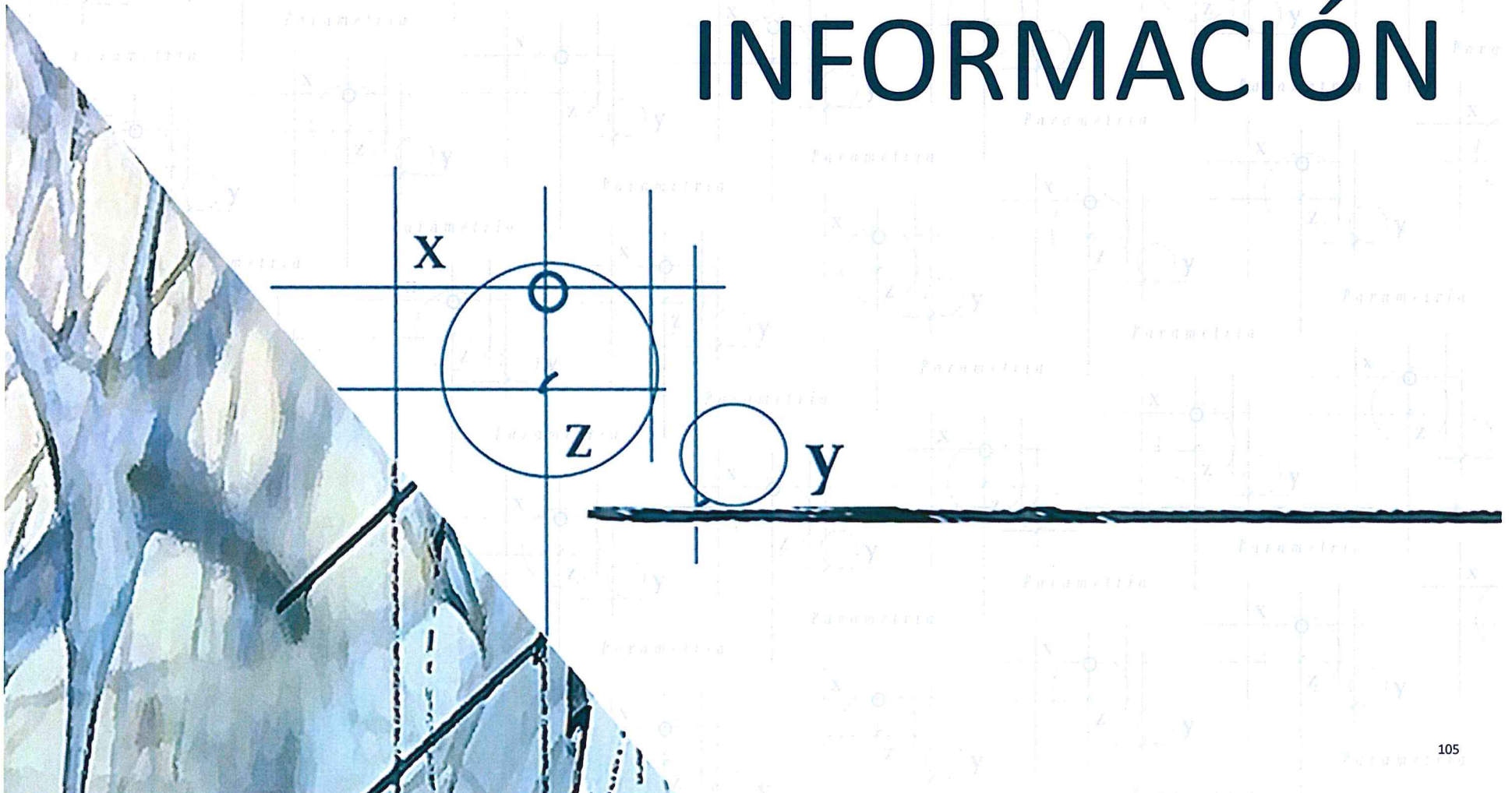
CONOCIMIENTO Y OPINIÓN DE COMUNICADORES LOCALES



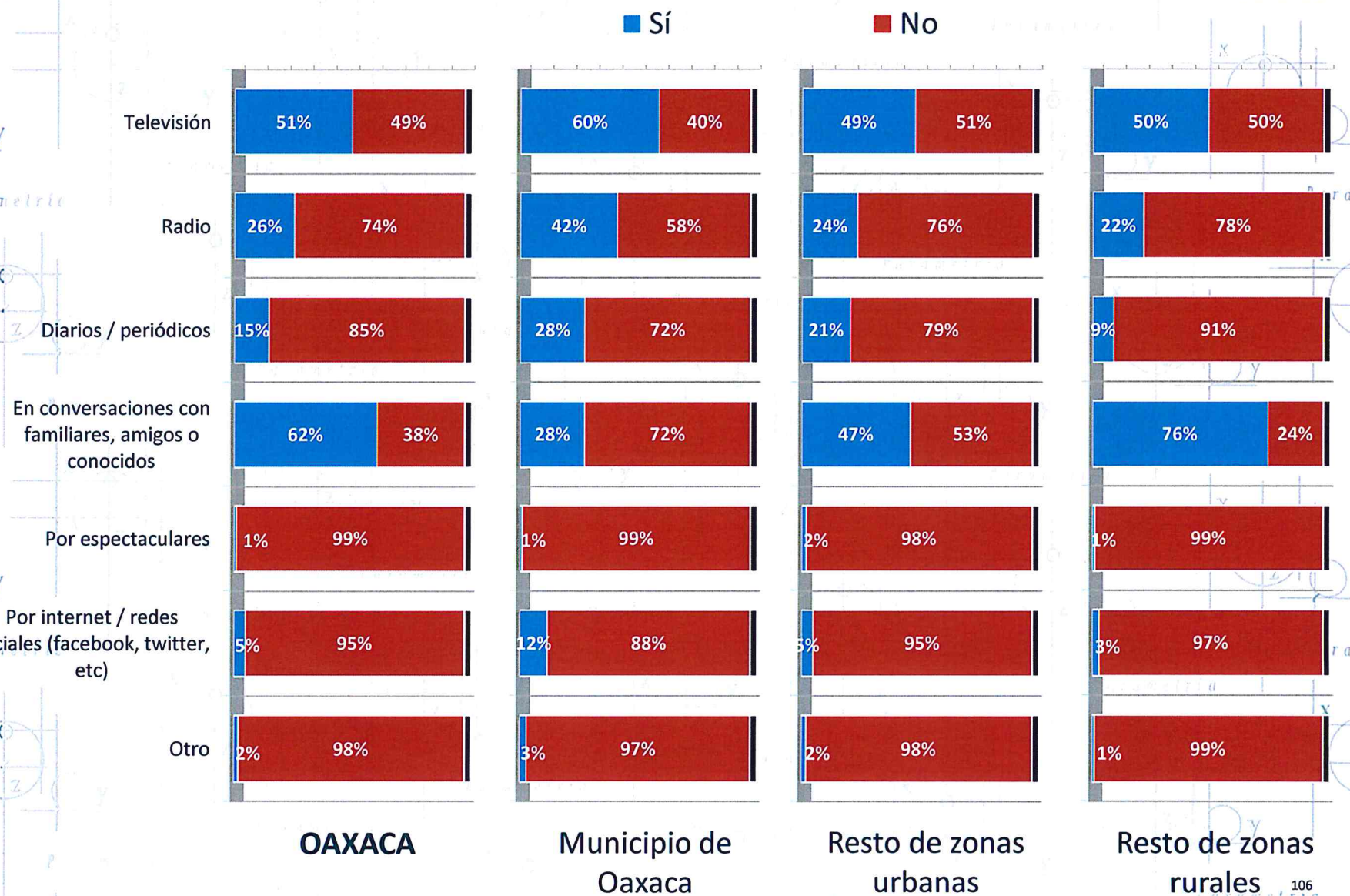
Parametría; Encuesta en vivienda / 900 casos / Error +/- 3.3 % / Del 2 al 6 de agosto de 2014.

*La opinión EFECTIVA resulta de restarle a la opinión POSITIVA (+) la opinión NEGATIVA (-).

MEDIOS DE INFORMACIÓN



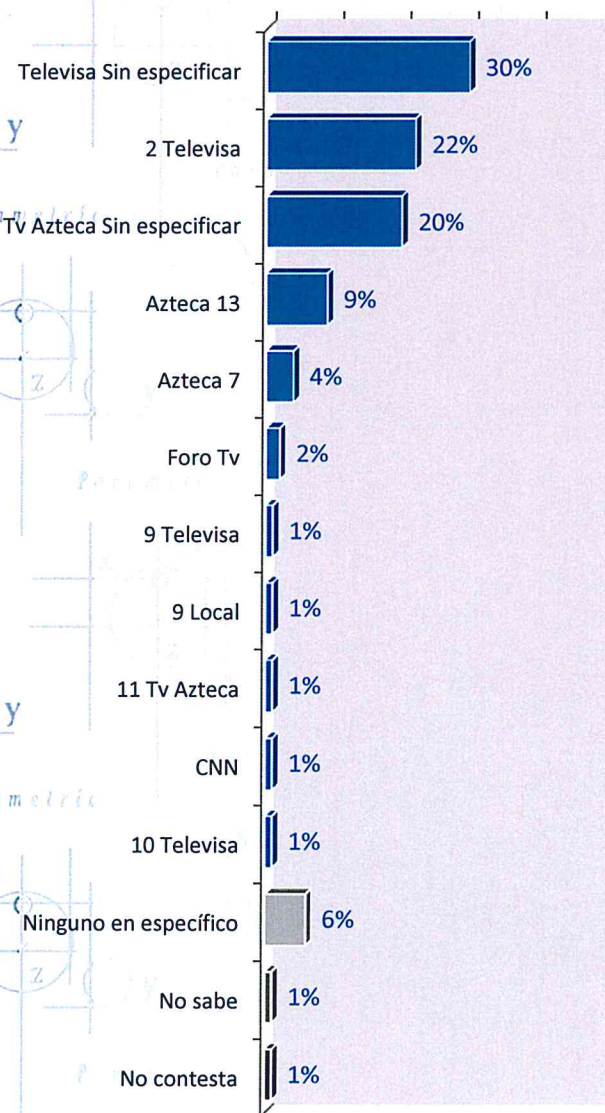
¿Usted cómo se entera de las cosas que pasan en su localidad?



¿Y por cuál **televisora** se enteran principalmente?

(Sólo quienes se enteran de las cosas que pasan en su localidad por televisión)

OAXACA

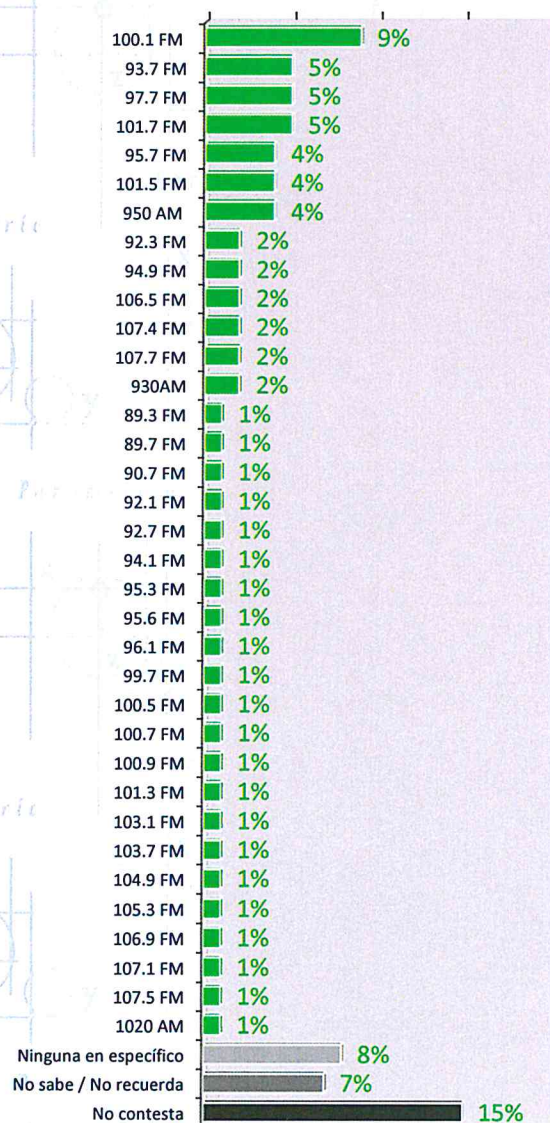


Municipio de Oaxaca	1ra mención	2 Televisa	20%
	2da mención	Tv Azteca Sin especificar	14%
Resto de zonas urbanas	1ra mención	Televisa Sin especificar	31%
	2da mención	2 Televisa	26%
Resto de zonas rurales	1ra mención	Televisa Sin especificar	36%
	2da mención	Tv Azteca Sin especificar	23%

¿Y por cuál **estación de radio** se enteran principalmente?

(Sólo quienes se enteran de las cosas que pasan en su localidad por televisión)

OAXACA



Municipio de Oaxaca	1ra mención	93.7 FM	15%
	2da mención	100.1 FM	10%
Resto de zonas urbanas	1ra mención	95.7 FM	12%
	2da mención	93.7 FM	8%
Resto de zonas rurales	1ra mención	100.1 FM	13%
	2da mención	950 AM	6%

¿Y por cuál **diario o periódico** se enteran principalmente?

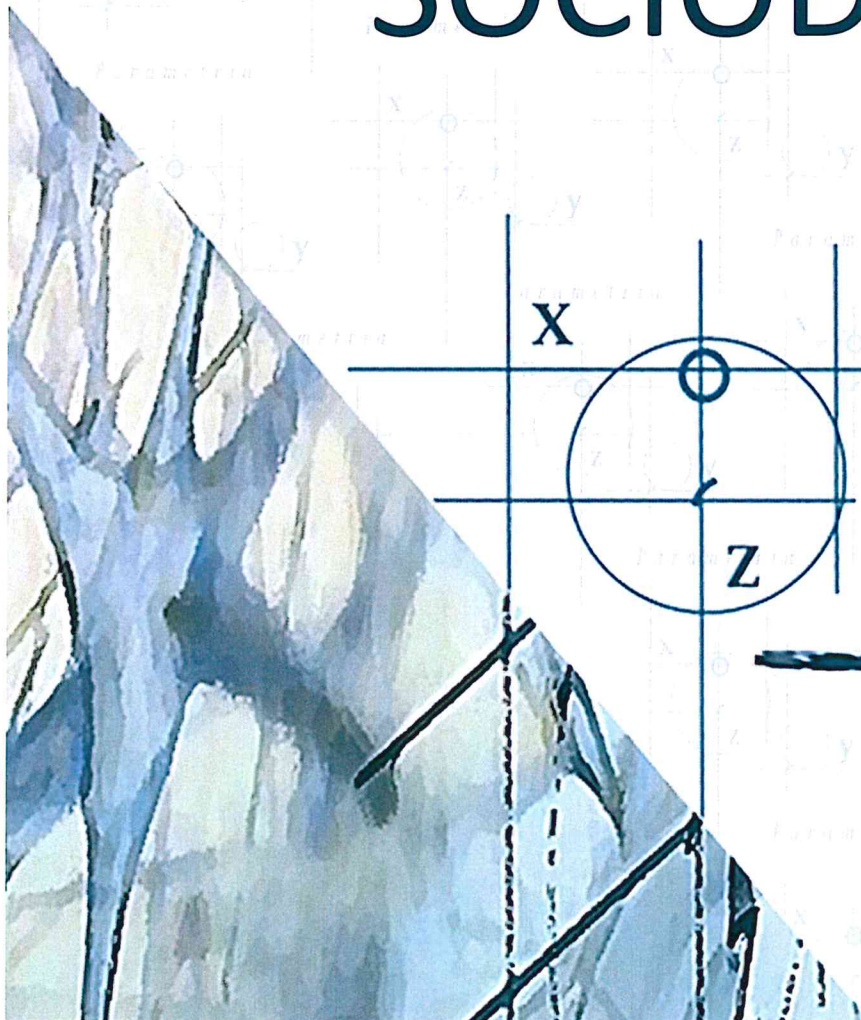
(Sólo quienes se enteran de las cosas que pasan en su localidad por televisión)

OAXACA



Municipio de Oaxaca	1ra mención	Noticias	65%
	2da mención	El Imparcial	27%
Resto de zonas urbanas	1ra mención	Noticias	33%
	2da mención	El Imparcial	17%
Resto de zonas rurales	1ra mención	Noticias	34%
	2da mención	El Imparcial	14%

SOCIODEMOGRÁFICOS

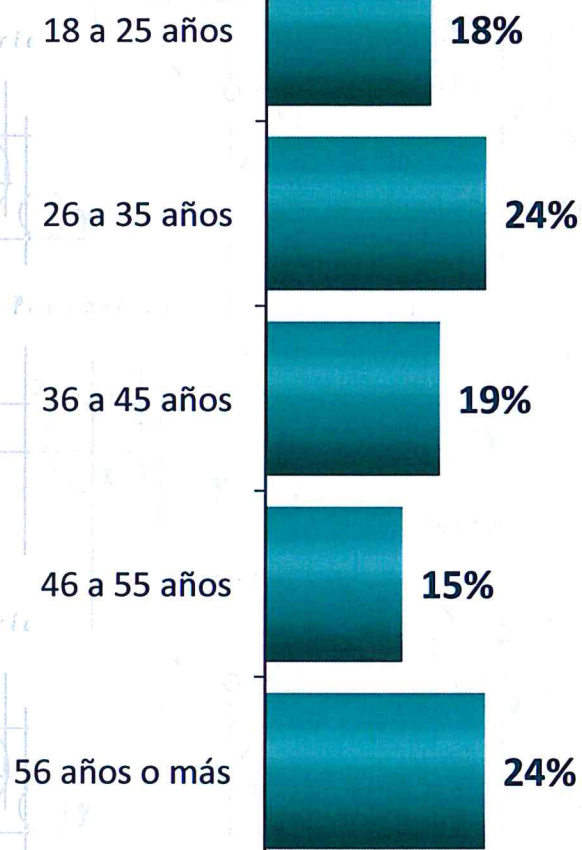


¿Tiene usted credencial para votar
en este municipio?

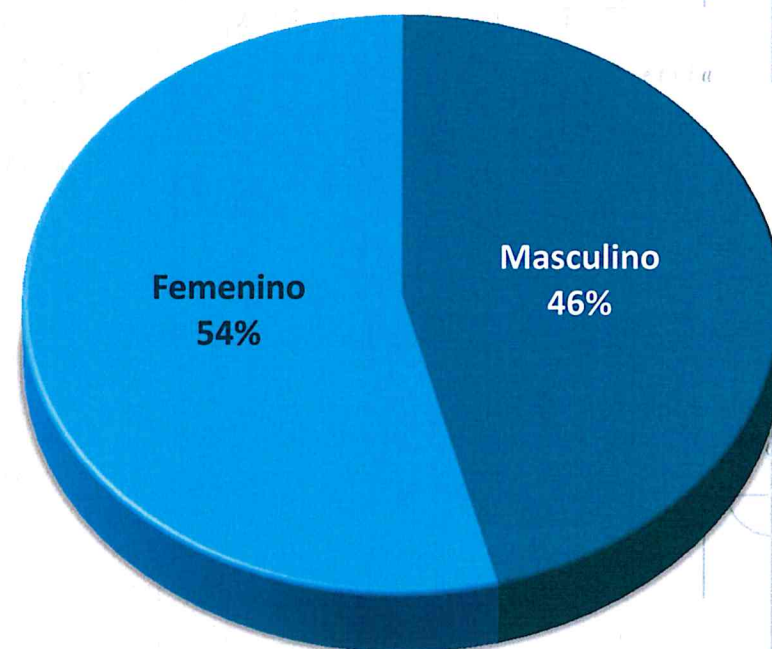


SOCIODEMOGRÁFICOS

¿Qué edad tiene usted?

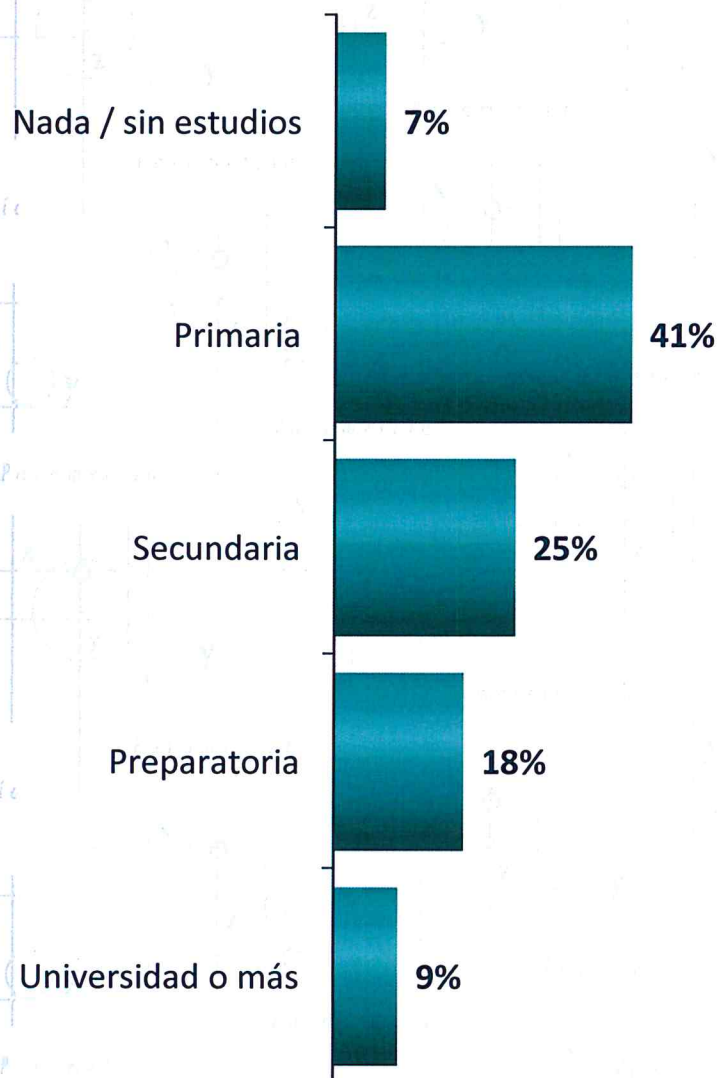


Género:

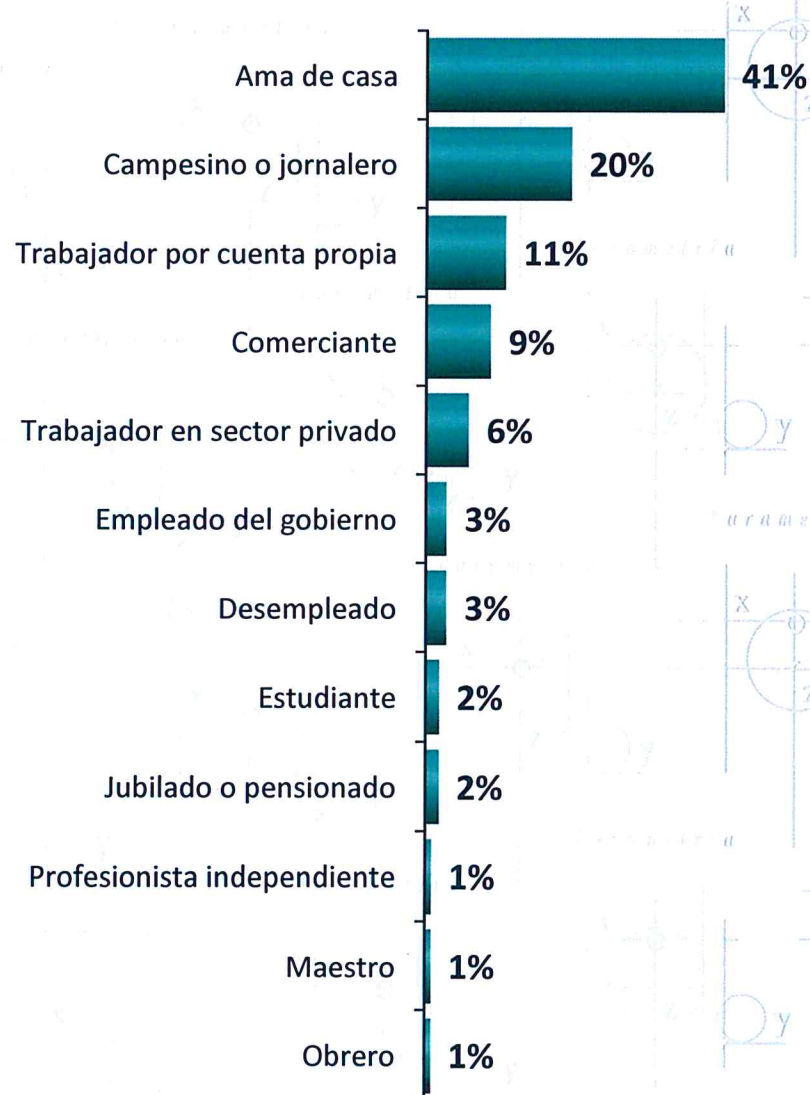


SOCIODEMOGRÁFICOS

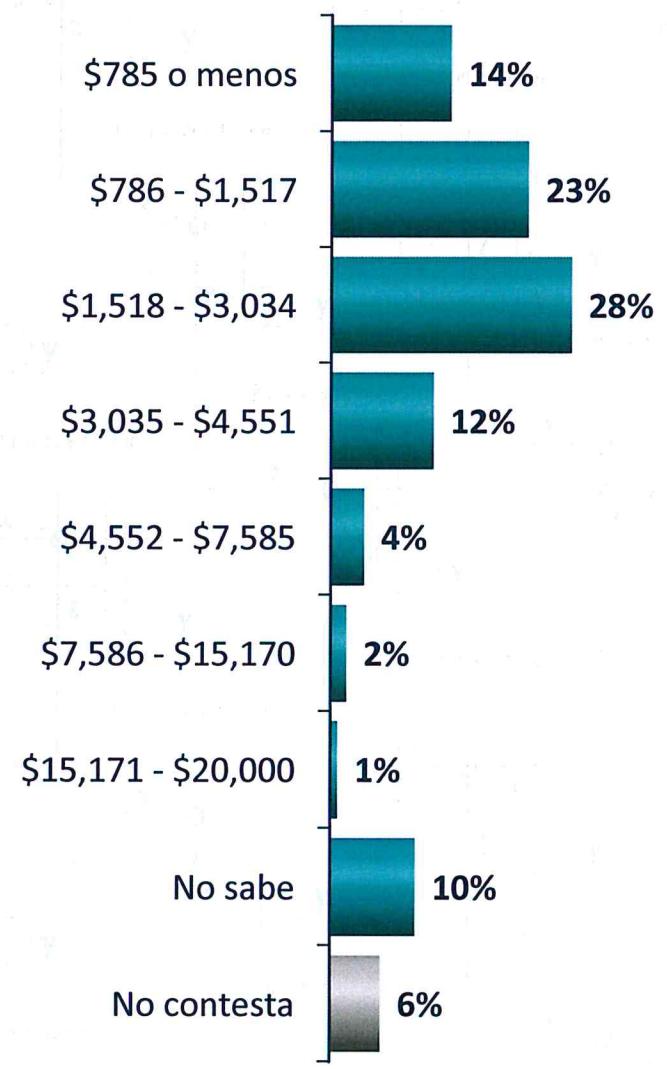
¿Hasta qué año estudió usted?



¿Cuál es su principal ocupación?

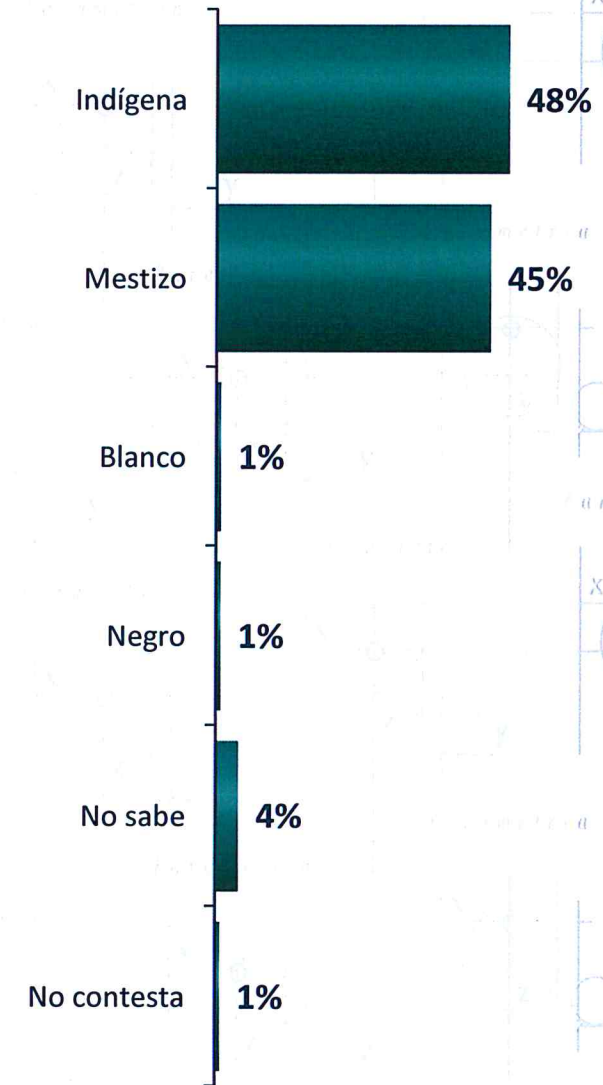


Entre todas las personas que viven con usted,
¿aproximadamente cuánto ganan al mes?



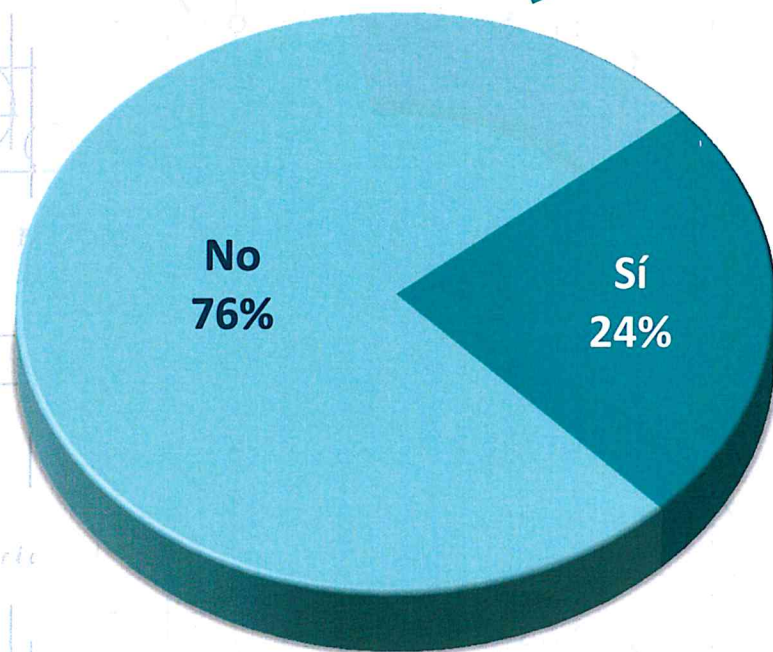
SOCIODEMOGRÁFICOS

¿Usted se considera: indígena, mestizo, blanco o negro?

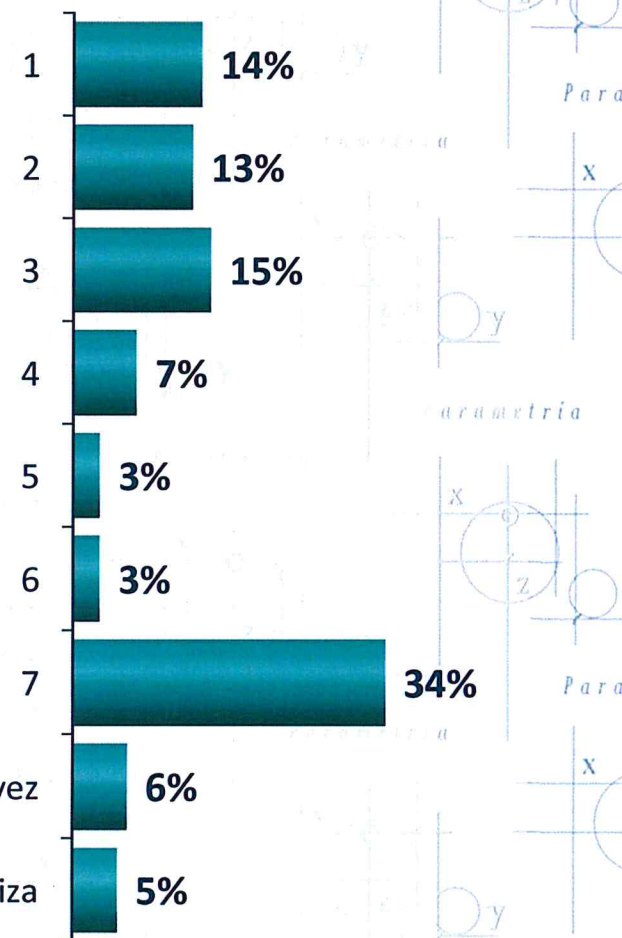


SOCIODEMOGRÁFICOS

¿Usted utiliza el internet?



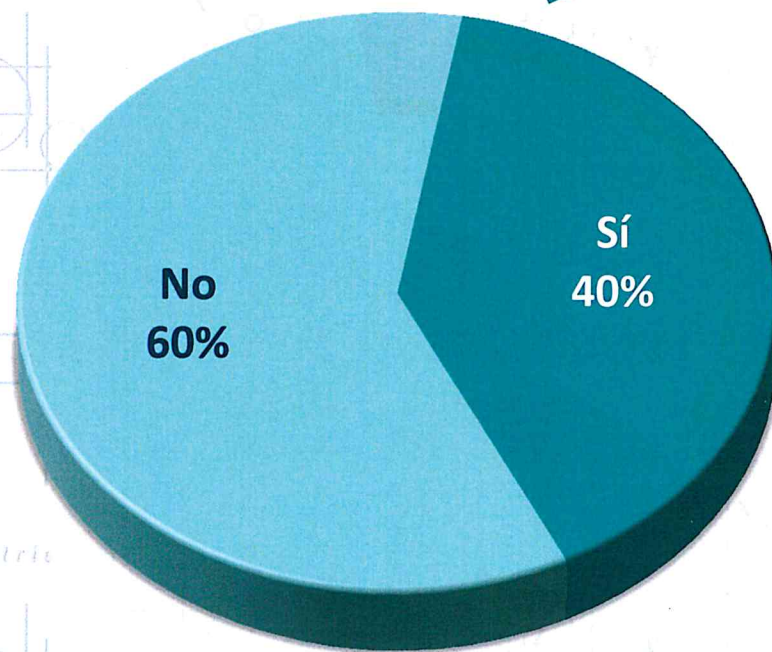
En una semana normal, considerando los 7 días, ¿cuántos días utiliza las redes sociales en Internet como Facebook, Twitter, Google+, Hi5, Sónico, etc.?



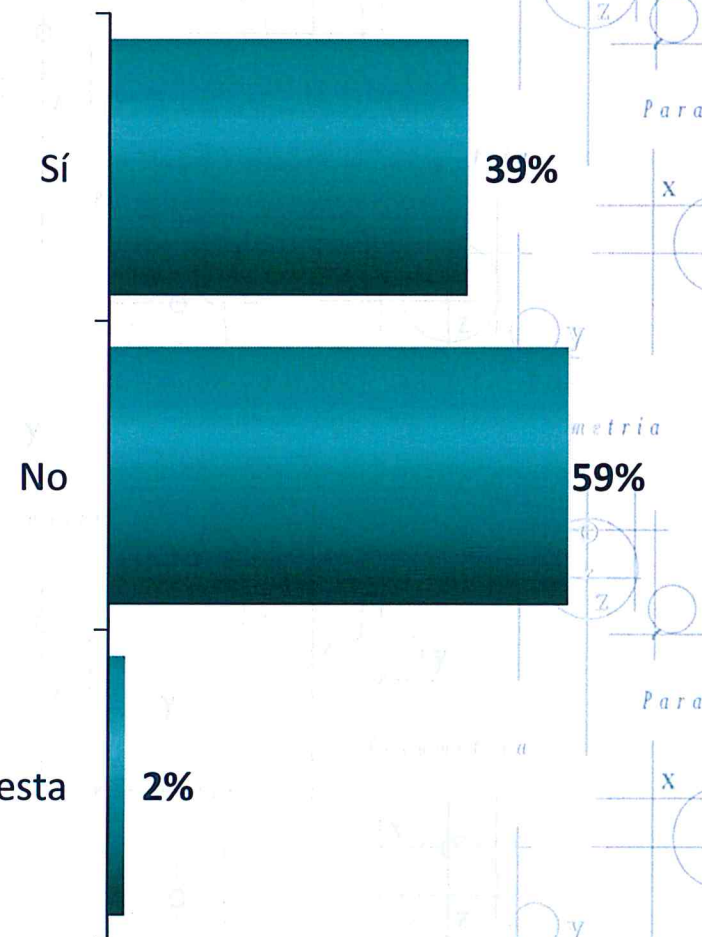
Lo utiliza rara vez

Nunca lo utiliza

¿Cuenta usted con celular para su uso personal?



¿Su celular cuenta con internet?



No contesta

¿Usted tiene hijos en edad escolar?

