



EL FINANCIERO

**INFORME DE LA ENCUESTA PUBLICADA EL 30 DE MAYO DE 2016
SOBRE PREFERENCIAS ELECTORALES EN OAXACA**

Entregado al Instituto Estatal Electoral y de Participación
Ciudadana de Oaxaca (IEEPCO)

En cumplimiento con el artículo 251, párrafo 5, de la Ley General de Instituciones y Procedimientos Electorales (LGIEPE), y al Lineamiento 1 inciso a, del Acuerdo CG220/2014 emitido por el Instituto Nacional Electoral (INE), vigente para el proceso electoral local de 2015-2016 en el estado de Oaxaca, el presente informe describe las características y los criterios generales de carácter científico de la encuesta de opinión pública dada a conocer por EL FINANCIERO el 30 de mayo de 2016 a través de sus páginas impresas y electrónicas, así como su reproducción en publicaciones aliadas como Bajío y Monterrey y a través de la programación de EL FINANCIERO-BLOOMBERG TV.

1. OBJETIVOS DEL ESTUDIO

El objetivo de la encuesta es reportar a los lectores de EL FINANCIERO cómo van las preferencias electorales en la contienda para gobernador del estado de Oaxaca rumbo a las elecciones del 5 de junio de 2016, así como otras opiniones del electorado de la entidad con relevancia periodística.

2. MARCO MUESTRAL

Se utilizó la lista de secciones electorales del estado de Oaxaca definida por el Instituto Nacional Electoral (INE), en la cual se distinguen secciones urbanas, mixtas y rurales. A partir de dicho listado se seleccionaron probabilísticamente 87 secciones que sirvieron como puntos de levantamiento y recopilación de información.

3. DISEÑO MUESTRAL

Se empleó un muestreo probabilístico polietápico. Las secciones electorales se seleccionaron de manera aleatoria sistemática empleando un método de selección proporcional al tamaño de la sección. En cada sección electoral se seleccionaron manzanas y dentro de cada manzana se seleccionaron hogares para la aplicación de la entrevista. En cada hogar se seleccionó a un entrevistado, aplicando en esta última etapa del muestreo correcciones por sexo acorde con la distribución poblacional indicada en el listado de secciones electorales.

a) Definición de la población objetivo

La población objetivo de la encuesta son los electores del estado de Oaxaca, por lo cual se utilizó un filtro de selección preguntando si cuentan con credencial para votar vigente. La muestra utilizada en éste estudio fue diseñada para reflejar las características sociodemográficas del electorado en el estado de Oaxaca.

b) Procedimiento de selección de unidades

La muestra se seleccionó en múltiples etapas:

En una primera etapa se seleccionaron 87 puntos de levantamiento correspondientes a secciones electorales definidas por el INE. Las secciones electorales fueron ordenadas de mayor a menor de acuerdo al tamaño de su lista nominal de electores y se procedió a una selección de forma aleatoria sistemática. Cada sección electoral tiene una probabilidad de selección proporcional a su tamaño. En la segunda

etapa, dentro de cada sección se seleccionaron manzanas de manera aleatoria sistemática. En la tercera etapa se eligieron viviendas de manera aleatoria sistemática dentro de las manzanas previamente seleccionadas. Esta selección la realizan los encuestadores aplicando un salto sistemático aleatorio a partir del punto de inicio dentro de cada manzana. En la cuarta y última etapa, el encuestador selecciona a un entrevistado en la vivienda. En cada punto de levantamiento el encuestador se asegura que se cumpla con una distribución por sexo previamente definida de acuerdo a los datos del padrón electoral.

En caso de que la vivienda fuese inaccesible, la persona declinara la entrevista, la suspendiera o no pudiera ser contactada, el encuestador sustituyó el hogar en el que no realizó la entrevista con otro, seleccionado de forma también aleatoria. Cada encuestador lleva registro de los no contactos, rechazos y suspensiones para calcular las tasas de no respuesta y de rechazo al estudio.

En cada sección se realizaron 14 entrevistas, para un total de 1,218 entrevistas.

c) Procedimiento de estimación

Para la estimación de preferencias electorales se utilizó la siguiente pregunta: "Si hoy fueran las elecciones para gobernador del estado, ¿por quién votaría usted?". Para hacer esta pregunta se utilizó el método de boleta secreta y urna para mantener la confidencialidad de la intención de voto de los entrevistados. La boleta incluye los logotipos de todos partidos políticos con registro en la entidad y los nombres de los candidatos registrados ante el IEEPCO.

Los resultados publicados de la encuesta reflejan la estimación de voto efectivo (sin considerar la proporción de personas que no declaró preferencia, que dijo que no votaría, o bien, que anuló su voto). La publicación también señala los porcentajes obtenidos para esas opciones.

Con base en los lineamientos del INE, EL FINANCIERO incluyó en la publicación de la encuesta la siguiente leyenda: "*Los resultados reflejan las preferencias electorales y las opiniones de los encuestados al momento de realizar el estudio y son válidos para esa población y fechas específicas*".

d) Tamaño y forma de obtención de la muestra

En total se realizaron 1,218 entrevistas personales en la vivienda de las personas seleccionadas. El criterio de elegibilidad es que fueran adultos con credencial para votar vigente y vivieran en el domicilio seleccionado. La muestra se corrigió posteriormente a su obtención con base a los parámetros poblacionales de sexo, edad y escolaridad, por lo cual los datos contienen un ponderador que refleja esta corrección muestral.

e) Calidad de la estimación: confianza y error máximo implícito en la muestra seleccionada para cada distribución de preferencias o tendencias.

Con un nivel de confianza de 95 por ciento, la encuesta tiene un margen de error teórico de +/-2.8% para el total de los 1,218 entrevistados.

f) Frecuencia y tratamiento de la no-respuesta, señalando los porcentajes de indecisos, los que responden "no sé" y los que manifiestan que no piensan votar

En la encuesta, luego de darles la boleta secreta y plantear la pregunta de intención de voto, el 12 por ciento dijo que "no piensa votar" o "no votaría por ninguno", 2 por ciento respondió "voto nulo" y 26 por ciento no contestó la pregunta o dijo "no sé". En total, sumando esas opciones, el 40 por ciento de los entrevistados no declaró preferencia por alguno de los partidos políticos. Este porcentaje quedó señalado en la publicación de los resultados.

g) Tasa de rechazo general a la entrevista, reportando por un lado el número de negativas a responder o abandono del informante sobre el total de intentos o personas contactadas, y por otro lado, el número de contactos no exitosos sobre el total de intentos del estudio.

La tasa de rechazo a la encuesta fue de 21%, considerando en el cálculo los siguientes elementos:

$$\text{Tasa de rechazo} = (R + S) / (E + NC + R + S).$$

En donde R significa "Rechazos de personas elegibles", S significa "Suspensiones", E significa "Entrevistas efectivas", NC significa "No contacto" con personas elegibles seleccionadas pero ausentes.

4. Método y fecha de recolección de la información

Se empleó un método de entrevistas cara a cara en la vivienda de cada entrevistado. Ninguna de las entrevistas se aplica en la calle ni en negocios o establecimientos, a menos de que éstos últimos coincidan con el domicilio de la persona seleccionada y ésta, a su vez, acceda a ser entrevistada en ese lugar. Es requisito para hacer la encuesta que la persona entrevistada viva en el domicilio seleccionado, que sea mayor de edad y cuente con credencial para votar vigente. Las fechas de realización del estudio son del 19 al 24 de mayo de 2016.

5. El cuestionario o instrumentos de captación utilizados para generar la información publicada.

El cuestionario empleado para la encuesta incluye la pregunta de intención de voto para gobernador realizada con el método de boleta secreta y urna. La pregunta planteada es: "Si hoy fueran las elecciones para gobernador, ¿por quién votaría usted?" En la boleta aparecen los nombres y logotipos de los partidos políticos así como los nombres de los candidatos registrados ante el IEEPCO hasta el momento de realizar la encuesta. Las preguntas adicionales se realizaron con el fraseo tal cual aparece en la publicación.

6. Forma de procesamiento, estimadores e intervalos de confianza.

Los resultados sobre preferencia electoral se basan en las respuestas de 1,218 entrevistados con credencial para votar. Los porcentajes se derivan del conteo directo de votos en las boletas y presentados en forma de porcentaje. Con un nivel de confianza de 95 por ciento, el margen de error de la encuesta para los resultados totales es de +/- 2.8 por ciento. Adicionalmente se presentan resultados de un escenario de votantes probables, el cual se deriva de un análisis de la encuesta considerando el grado de interés que los entrevistados manifiestan tener en el proceso electoral y en la probabilidad subjetiva de acudir a las urnas el día de la elección.

7. Denominación del software utilizado para el procesamiento.

La captura de información de la encuesta se preparó en Excel y se puede procesar y analizar en cualquier paquete estadístico.

8. La base de datos en formato electrónico

Se adjunta a este documento el archivo de datos en Excel correspondiente a las variables de la encuesta en la publicación del 30 de mayo de 2016.

9. Principales resultados, pudiendo especificar la preferencia de votación bruta y la efectiva.

A continuación se incluyen los resultados de la encuesta sobre preferencias electorales y al final de este documento se adjunta la publicación tal cual apareció en su versión impresa de EL FINANCIERO. Estos resultados son porcentajes efectivos sin considerar el 38% que no reveló preferencia y 2% que anuló su voto, porcentajes que ofrecen al calce de la publicación y del siguiente cuadro, con los cuales se puede calcular el porcentaje bruto de preferencias.

INTENCIÓN DE VOTO

Si hoy fueran las elecciones para gobernador del estado, ¿por quién votaría usted? (% EFECTIVO*)

	Marzo	Mayo
Alejandro Murat, PRI-PVEM-PANAL	35	37
José Antonio Estefan, PAN-PRD	26	28
Salomón Jara, MORENA	15	18
Benjamín Robles, PT	14	12
Otros	10	5

*Sin considerar 38% que no reveló preferencia y 2% que anuló. Se utilizó metodología de urna y boleta secreta para esta pregunta.

La publicación también ofrece un escenario de votantes probables, el cual toma en cuenta el interés de en las campañas y la probabilidad subjetiva de acudir a votar el día de la elección.

ESCENARIO DE VOTANTES PROBABLES

Si hoy fueran las elecciones para gobernador del estado, ¿por quién votaría usted? (% EFECTIVO)

	Marzo	Mayo
Alejandro Murat, PRI-PVEM-PANAL	35	38
José Antonio Estefan, PAN-PRD	29	30
Benjamín Robles, PT	16	11
Salomón Jara, MORENA	15	17
Otros	5	4

10. Autoría y financiamiento

La encuesta fue ordenada, patrocinada y publicada por EL FINANCIERO. El diseño y la realización de la encuesta son responsabilidad del Dr. Alejandro Moreno, director y representante legal de Moreno & Sotnikova Social Research and Consulting SC.

Persona moral que solicitó y ordenó la publicación:

Grupo Multimedia Lauman, SAPI de CV (Editora del Periódico EL FINANCIERO).

Dirección: Guillermo González Camarena 600, Santa Fé, Álvaro Obregón, C.P. 01210, Ciudad de México.

Teléfono: 1579-7000

Correo electrónico: encuestas@elfinanciero.com.mx

Persona moral que patrocinó la publicación:

El Financiero Marketing S.A. de C.V.

Dirección: Guillermo González Camarena 600, Santa Fé, Álvaro Obregón, C.P. 01210, Ciudad de México.

Teléfono: 1579-7000

Correo electrónico: encuestas@elfinanciero.com.mx

Persona moral que diseñó y llevó a cabo la encuesta

Moreno & Sotnikova Social Research and Consulting SC (RFC: MAS141128RZO).

Dr. Alejandro Moreno, director y representante legal.

Dirección: Pico de Tolima 27, Col. Jardines de la montaña, C.P. 1420, Álvaro Obregón, Ciudad de México.

Teléfono: 54498656

Correo electrónico: morenosrc@gmail.com

11. Recursos económicos/financieros aplicados.

El monto para la realización de la encuesta al momento de la publicación fue de \$175,000.00 (más IVA), correspondiente al porcentaje de anticipo de 50%. La factura correspondientes se anexa.

12. Experiencia profesional y formación académica.

El responsable del diseño y realización de la encuesta es Alejandro Moreno, Doctor en Ciencia Política por la Universidad de Michigan, en Ann Arbor, Estados Unidos, Catedrático, Ex Presidente de la Asociación Mundial de Investigadores de Opinión Pública (WAPOR, por sus siglas en inglés) y actual Vicepresidente de la Asociación de la Encuesta Mundial de Valores (WVSA). El Curriculum Vitae y documentación que prueba su pertenencia a asociaciones internacionales del gremio de la opinión pública se entregaron junto con el informe de la encuesta publicada el 29 de marzo.



EL FINANCIERO



AÑO XXXV N°9599 · CIUDAD DE MÉXICO · LUNES 30 DE MAYO DE 2016 · \$10 M.N. · elfinanciero.com.mx



Refuerza SHCP 'blindaje' por 265 mil mdd

Certidumbre. FMI amplía crédito a 88 mil mdd

Analistas y expertos aplaudieron la ampliación de la Línea de Crédito Flexible del FMI a México, de 67 a 88 mil millones de dólares, con lo que sumado a las reservas internacionales del Banxico, se crea un 'blindaje financiero' de 265 mil millones de dólares.

Esta cobertura equivale a 8.6 veces el déficit de la cuenta corriente de la balanza de pagos y a más de dos veces los valores públicos en poder de extranjeros.

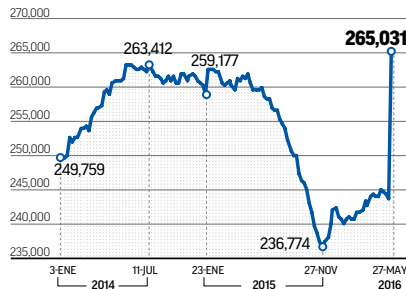
El CEESEP señaló que la ampliación, además de fortalecer la solidez de la economía, puede reanimar la confianza internacional. Adrián Muñiz, subdirector de análisis de Vector, dijo que la ampliación "debería ser entendida como una medida para estabilizar el peso".

—E. Rojas / D. Patiño — PÁGS. 6Y24—

Escudo financiero

La ampliación y renovación del crédito con el FMI incrementó la disponibilidad de dólares de Banco de México para proteger al peso de episodios de volatilidad.

► Cifras en millones de dólares



FUENTE: FMI Y BANXICO.

MÁXIMO APOYO


- 1 El 'escudo' es casi 9 veces lo inyectado en 1.3 años al peso.
- 2 La línea del FMI es por 87 mil 708 millones de dólares.
- 3 FMI apoya a países con buen manejo fiscal y económico.

ENCUESTA

VERACRUZ*

EMPATE TÉCNICO DE LOS YUNES

Si hoy fueran las elecciones para gobernador del estado, ¿por quién votaría usted? (% efectivo)

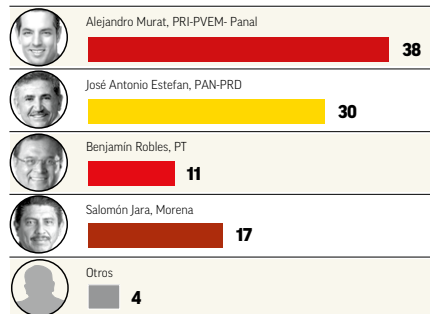


PÁGS. 46 Y 47

OAXACA*

AVENTAJA MURAT

Si hoy fueran las elecciones para gobernador del estado, ¿por quién votaría usted? (% efectivo)



PÁGS. 50 Y 51

*Escenario de votantes probables

Secuestran a Alan Pulido en Tamaulipas

A una semana de las elecciones en Tamaulipas, estado que tiene el primer lugar en secuestro, el futbolista mexicano Alan Pulido, está oficialmente desaparecido.

Al cierre de esta edición, elementos federales y estatales lo buscaban. El procurador estatal, Ismael Quintanilla, confirmó que el futbolista del Olympiacos, de Grecia fue privado de su libertad, pero no dio más detalles.

—Felipe Rodea — PÁGS. 44Y45—

El secretario de Gobernación dio instrucciones para que instancias federales apoyen*

ISMAEL QUINTANILLA
PROCURADOR DE TAMAULIPAS

Alerta municipal

El narco y conflictos sociopolíticos tienen en jaque a 30 municipios de estos estados.



FUENTE: ELABORACIÓN PROPIA



AGUASCALIENTES / PÁG. 53

INVESTIGAN A MARTÍN OROZCO

Crea Congreso local una comisión para indagar la Cuenta Pública de la alcaldía del hoy candidato del PAN.

DA AUREOLES SUELDOS MILLONARIOS. PAGA EL GOBERNADOR A 14 ASESORES UN MILLÓN DE PESOS AL MES. —PÁG. 54—

ESCRIBEN

ENRIQUE QUINTANA

COORDENADAS

PABLO HIRIART

USODE RAZÓN

JONATHAN RUIZ

PARTEAGUAS

JACQUES ROGOZINSKI

MITOS Y MENTADAS

EDUARDO GUERRERO

RESTAN 30 MESES



Milatrac, un instrumento financiero que integra a las mejores empresas que cotizan en 4 de las principales economías de Latinoamérica: México, Chile, Colombia y Perú. Diversifícate y aprovecha las oportunidades del mercado.

Convértete en un inversionista global.
actinver.com

CON TODO RESPETO...
 >
 GEORGINA MORETT



Opine usted:
 gmorett@elfinanciero.com.mx
 @ginamorettc

Gil contra Romero Hicks

Este lunes, los senadores interrumpirán sus vacaciones, mejor conocidas como periodo de receso, para volver a tratar el tema anticorrupción. En todas las bancadas hay una oposición silenciosa pero, con oficio político, están dejando que el PAN rompa los platos y pague los costos.

Aunque la bandera anticorrupción la enarboló el actual presidente del PAN, Ricardo Anaya, desde que fue presidente interino, hay entre sus senadores aliados al PRI que pretenden frenarla con distintas argucias.

Roberto Gil Zuarth, panista presidente del Senado, es uno de los principales opositores, en lo oscuro. El canto de las sirenas le ha hecho creer que puede ser candidato a la Presidencia de la República, siempre que deje atrás a Ricardo Anaya.

Es demasiado inteligente para enfrentarse directamente a Anaya. Por eso, ha utilizado al senador Fernando Salazar Fernández para llegar al extremo de pedir su declaración patrimonial, de intereses y de impuestos a los proveedores.

Paralelamente, ha utilizado a sus personeros para sembrar la idea de que los senadores panistas Juan Carlos Romero Hicks, Ernesto Ruffo Appel y Marcela Torres Peimbert podrían ser los responsables del fracaso del Sistema Nacional Anticorrupción, por sus exigencias "extremistas".

Una vez más la elección presidencial de 2018 se convierte en factor en la negociación del Congreso y en esta ocasión es por la guerra in-terna panista. A Gil le conviene hacer fracasar el compromiso de Anaya con la sociedad civil de apoyar al cien por ciento la iniciativa tres de tres. Si Anaya no puede cumplir sus compromisos, ¿cómo quiere ser candidato presidencial? Ahí entra él como salvador del panismo.

Publicidad #3de3

Para la sociedad civil el tema verdaderamente tenso en la negociación del Sistema Nacional Anticorrupción, que reinicia hoy, es la publicidad de la #3de3; es decir, las declaraciones patrimoniales, de interés y fiscal, que por cierto ya son públicas en 70 países.

Este es un punto mucho más importante que el Código Penal y la Fiscalía, que es donde se ha enfascado la discusión para distraer el interés del tema principal.

El hecho de que se apruebe hacer públicas las declaraciones te permite saber si el funcionario mintió, como ha sucedido ahora en las campañas políticas, y en ese caso se viola la Ley de Responsabilidades de los Servidores Públicos y se puede iniciar un procedimiento.

Además de que caes en falsedad de declaraciones, que es una causal de sanciones administrativas.

Y obviamente al ver las declaraciones te das cuenta de si hubo enriquecimiento inexplicable o simplemente están fuera de la realidad.

En la discusión en comisiones que inicia hoy, se espera un voto libre por parte de los senadores panistas, ya que es tan grande el conflicto interno que será difícil encontrar acuerdos.

A pesar de la importancia que tienen la Fiscalía y el Código Penal, las organizaciones de la sociedad civil entienden que hay muchos intereses políticos, sobre todo en el tema de la Fiscalía Anticorrupción, ya que puede detonar la definición del Fiscal General de la República y adelantar los tiempos.

Respecto al Código Penal señalan que el solo incremento de las sanciones no significa acabar con los delitos, y el mejor ejemplo es el secuestro.

La elección de Aguascalientes está tan cerrada que tanto priistas como panistas mandan su última encuesta en la que aseguran que van arriba. Los de Martín Orozco hablan de más de 10 puntos, los de Lorena Martínez de seis, puntos, lo que es seguro es que es uno de los procesos más complicados.

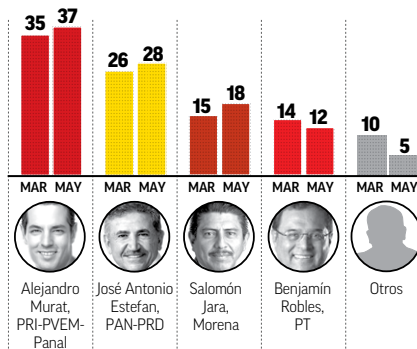
Morena gana terreno y es tercero

A SEIS DÍAS, CASI LA MITAD AÚN NO DECIDE SU VOTO

El 46% del electorado oaxaqueño no ha definido por quién votar; 14% podría cambiar su voto.

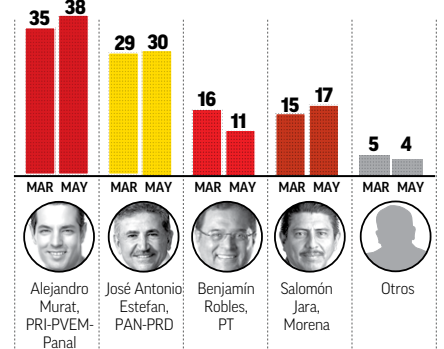
INTENCIÓN DE VOTO

SI HOY FUERAN LAS ELECCIONES PARA GOBERNADOR DEL ESTADO, ¿POR QUIÉN VOTARÍA USTED? (% EFECTIVO*)



ESCENARIO DE VOTANTES PROBABLES

SI HOY FUERAN LAS ELECCIONES PARA GOBERNADOR DEL ESTADO, ¿POR QUIÉN VOTARÍA USTED? (% EFECTIVO*)



*Sin considerar 38% que no reveló preferencia y 2% que anuló. Se utilizó metodología de urna y boleta secreta para esta pregunta.

PRI, en la antesala de recuperar Oaxaca; ventaja Murat por 9 puntos

Se mantiene la distancia entre el priista y la alianza PAN-PRD, respecto a marzo



Preferencias para gobernador

ALEJANDRO MORENO
 amoreno@elfinanciero.com.mx

Los oaxaqueños podrían devolver el gobierno estatal al PRI este 5 de junio, según revela una encuesta de EL FINANCIERO. El candidato de la alianza que encabeza ese instituto político, Alejandro Murat, cuenta con 37% de las preferencias de los electores en el estado, de acuerdo con el sondeo, mientras que José Antonio Estefan, abanderado de la alianza PAN-PRD, va segundo con 28%.

En tercer lugar se ubica Salomón Jara, candidato de Morena, con 18%, seis puntos arriba de Benjamín Robles, del PT, con 12%.

Ambos candidatos venían empatados en el sondeo anterior realizado en marzo, pero mientras que Jara avanzó 3 puntos, Robles descendió 2, abriendo la brecha entre ellos a 6 puntos.

En un escenario de votantes probables, Murat obtiene el 38% de la intención de voto, 8 puntos arriba de Estefan, quien cuenta con 30%. Salomón Jara obtiene 17% y Robles 11%.

La encuesta indica que el electorado apartidista de la entidad, que representa casi un 60%, está dividido en preferencias, lo cual probablemente ha beneficiado al candidato del PRI, quien cuenta con un voto duro más numeroso. De los apartidistas, Estefan se lleva casi una tercera parte, mientras que los candidatos del PRI, Morena y PT cuentan con el apoyo de alrededor de 20%, cada uno.

El sondeo también indica que el apoyo a Murat es más fuerte entre los electores de edad avanzada,

mientras que Morena obtiene su principal apoyo entre jóvenes. El apoyo a Estefan es más o menos parejo entre los diversos grupos de edad.

De acuerdo con la encuesta, realizada con entrevistas cara a cara en vivienda, del 19 al 24 de mayo, a 1,218 electores, el 42% de los consultado cree que el ganador de la contienda por la gubernatura será Alejandro Murat, mientras que 13% opina que el triunfo se lo llevará Estefan y 6% Jara.

Sigún el estudio, el 31% de los electores comparte la opinión de que los candidatos aceptarán los resultados de las urnas este domingo, pero el 49% cree que la elección se resolverá posteriormente en tribunales.

Las campañas parecen haber golpeado la imagen del gobernador Gabino Cué, en tanto que el nivel de aprobación a su gobierno bajó de 40% en marzo a 34% en mayo.

En juego. Además de la elección a gobernador, serán renovados 153 ayuntamientos y 42 diputados locales.

PERCEPCIÓN DE GANADOR

¿QUIÉN CREE QUE GANE LA ELECCIÓN PARA GOBERNADOR? (%)

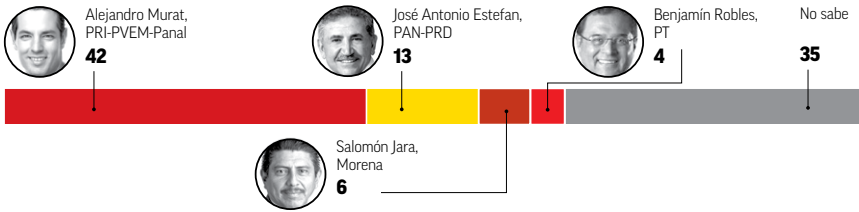
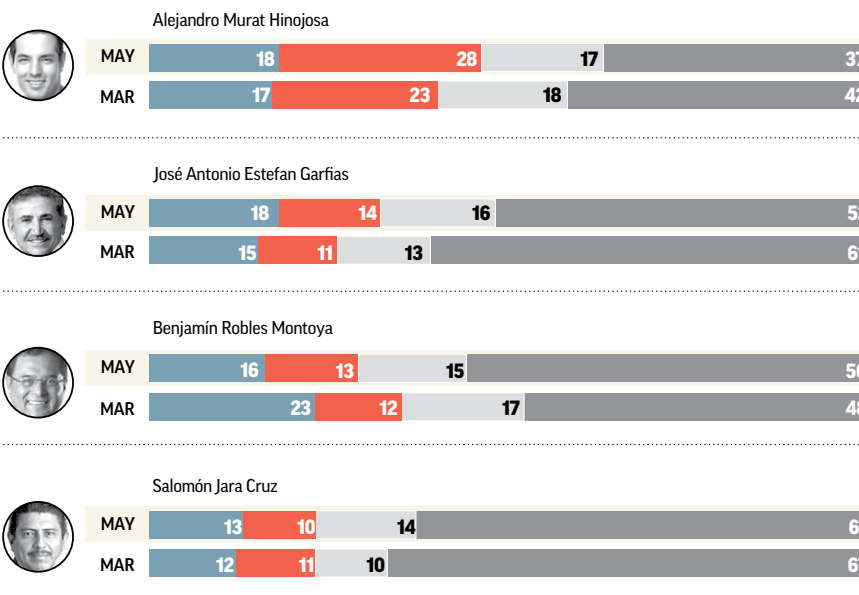


IMAGEN Y CONOCIMIENTO DE LOS CANDIDATOS

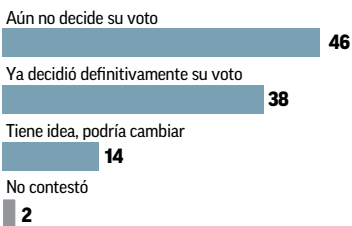
¿CUÁL ES SU OPINIÓN ACERCA DE LOS SIGUIENTES PERSONAJES POLÍTICOS? (%)

● FAVORABLE ● DESFAVORABLE ● NEUTRAL ● NO LO CONOCE



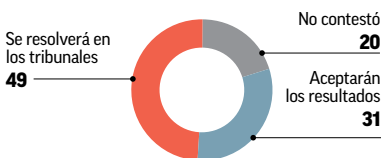
INDECISOS Y CAMBIANTES

¿USTED? (%)



RESPECTO A LOS RESULTADOS

¿CREE QUE LOS CANDIDATOS ACEPTARÁN LOS RESULTADOS DE LA ELECCIÓN O CREE QUE LA ELECCIÓN SE RESOLVERÁ EN LOS TRIBUNALES? (%)



EVALUACIÓN DE GOBIERNO

EN GENERAL, ¿USTED APRUEBA O DESAPRUEBA EL TRABAJO QUE GABINO CUÉ ESTÁ HACIENDO COMO GOBERNADOR DEL ESTADO? (%)



Metodología: Encuesta realizada en Oaxaca. Las entrevistas se hicieron cara a cara en vivienda los días 19 al 24 de mayo a 1,218 adultos con credencial para votar vigente. Se llevaron a cabo en 87 puntos de la entidad seleccionados probabilísticamente a partir del listado de secciones electorales del INE previamente estratificadas por criterio urbano-rural. Con un nivel de confianza de 95%, el margen de error de la encuesta es de +/- 2.8%. La tasa de rechazo a las entrevistas fue de 21%.

*Estos resultados sólo tienen validez para expresar las preferencias electorales en las fechas indicadas del estudio. Se entrega copia del estudio y sus características metodológicas al IEEPCO.

ESTUDIO PATROCINADO POR EL FINANCIERO. DISEÑO Y REALIZACIÓN: ALEJANDRO MORENO.

En Quintana Roo

Góngora se lleva el debate y enfrenta ataques personales

CORRESPONSAL
CANCÚN, Quintana Roo

YOISI MOGUEL
corresponsales@elfinanciero.com.mx

A una semana de la elección en la entidad, el candidato de la alianza PRI-PVEM, José Mauricio Góngora Escalante, se alzó con la victoria en el primer debate entre los cinco candidatos al gobierno de la entidad.

De hecho, Mauricio Góngora fue considerado el rival a vencer en este ejercicio democrático, y aunque en la mayoría de los ataques hacia su persona no respondió, el priista supo aprovechar sus intervenciones para mencionar cada una de sus propuestas enfocadas al bienestar social y desarrollo económico de Quintana Roo.

Luego de la medición de fuerzas entre los aspirantes a la gubernatura en el debate organizado por el Instituto Electoral de Quintana Roo (IEQROO), el abanderado priista aseguró que su proyecto muestra de manera clara el rumbo correcto para Quintana Roo, con lo cual se perfila para ser el próximo gobernador del estado.

“Este debate es concluyente y asegura el triunfo de Quintana

Roo. Estoy convencido que después de hoy no queda duda del rumbo que debe tomar el estado”, enfatizó Góngora Escalante.

Al término del ejercicio democrático de contraste de proyectos entre los cinco candidatos, el candidato de la coalición PAN-PRD, Carlos Joaquín González, se proclamó ganador del debate, y también aseguró que dio un paso contundente hacia la victoria del próximo 5 de junio.

En el debate los cinco abanderados al gobierno del estado tuvieron la oportunidad de dar a conocer sus plataformas políticas y de trabajo y, con ello, reafirmar su presencia en el electorado quintanarroense.

Durante la ronda de exposiciones los candidatos Rogelio Márquez Valdivia, del Partido Encuentro Social (PES); José

Luis Pech Vázquez, de Morena; Carlos Joaquín González, de la coalición PAN-PRD; Alejandro Alvarado Muro, del Partido del Trabajo, y José Mauricio Góngora Escalante, de la coalición Somos Quintana Roo, conformada por el PRI-PVEM, hicieron uso de su tiempo con rigurosa delimitación de tiempos y ajustándose a las reglas de la autoridad electoral.

EN EL MUNICIPIO DE JOSÉ MARÍA MORELOS PRI CIERRA CAMPAÑA ANTE 10 MIL



Será incluyente. Ante más de 10 mil simpatizantes, el candidato a la gubernatura de Quintana Roo por el PRI-PVEM, Mauricio Góngora, hizo su cierre de campaña en José María Morelos, donde destacó que, de ganar, encabezará un gobierno incluyente. Foto: Especial