

---

# INFORME SEMANAL

---

## Monitoreo Semanal de Espacios Noticiosos en Radio y Televisión para el cargo de **GOBERNADOR**

---


Periodo de Intercampaña

---

Fecha: 29 de febrero al 06 de marzo de 2016

---

PROCESO ELECTORAL ORDINARIO 2015-2016



---

**INFORME SEMANAL** que presenta la empresa MASS Comunicación al Instituto Estatal Electoral y de Participación Ciudadana de Oaxaca en materia de **Monitoreo Semanal de Espacios Noticiosos en Radio y Televisión para la fase de Intercampaña para el cargo de Gobernador del Estado**, durante el proceso electoral ordinario 2015-2016. Periodo del 29 de febrero al 06 de marzo del 2016.

El presente informe corresponde al análisis de las estaciones de radio y canales de televisión que se ubican en el Estado de Oaxaca.

---

# ÍNDICE

## RESULTADOS GENERALES

<b>Análisis General</b>	6
Tiempo Total en Espacios Noticiosos por Partidos Políticos y/o Coaliciones y por Actores Políticos. Radio y Televisión	7
Espacio Noticioso por Partidos Políticos. Radio y Televisión	8
Espacio Noticioso por Actores Políticos. Radio y Televisión	9
Tiempo por Partidos Políticos y/o Coaliciones. Radio	10
Tiempo por Partidos Políticos y/o Coaliciones. Televisión	12
Tiempo por Actores Políticos. Radio	13
Tiempo por Actores Políticos. Televisión	14

## Análisis por Variables

Género Periodístico por Partidos Políticos y/o Coaliciones. Radio	16
Género Periodístico por Partidos Políticos y/o Coaliciones. Televisión	23
Género Periodístico por Actores Políticos. Radio	24
Género Periodístico por Actores Políticos. Televisión	33
Valoración de la Información por Partidos Políticos y/o Coaliciones. Radio	34
Valoración de la Información por Partidos Políticos y/o Coaliciones. Televisión	41
Valoración de la Información por Actores Políticos. Radio	42
Valoración de la Información por Actores Políticos. Televisión	51
Recursos Técnicos por Partidos Políticos y/o Coaliciones. Radio	52
Recursos Técnicos por Partidos Políticos y/o Coaliciones. Televisión	58

Recursos Técnicos por Actores Políticos. Radio	59
Recursos Técnicos por Actores Políticos. Televisión	68
Importancia de las noticias. Jerarquización por Partidos Políticos y/o Coaliciones. Radio	69
Importancia de las noticias. Jerarquización por Partidos Políticos y/o Coaliciones. Televisión	71
Importancia de las noticias. Jerarquización por Actores políticos. Radio	72
Importancia de las noticias. Jerarquización por Actores políticos. Televisión	74
Importancia de las noticias. Jerarquización por Partidos Políticos y/o Coaliciones. Radio	75
Importancia de las noticias. Jerarquización por Partidos Políticos y/o Coaliciones. Televisión	78
Importancia de las noticias. Jerarquización por Actores políticos. Radio	79
Importancia de las noticias. Jerarquización por Actores políticos. Televisión	81
Información por Género por Actores Políticos. Radio	82
Información por Género por Actores Políticos. Televisión	83
Programa Noticioso por Partidos Políticos y/o Coaliciones. Radio	84
Programa Noticioso por Partidos políticos y/o Coaliciones. Televisión	89
Programa Noticioso por Actores Políticos. Radio	90
Programa Noticioso por Actores Políticos. Televisión	95
<b>Anexos</b>	96
Estaciones de Radio y Canales de Televisión del Catálogo del INE objeto del monitoreo	97
Base de datos en CD	100

---

## ANÁLISIS GENERAL

---

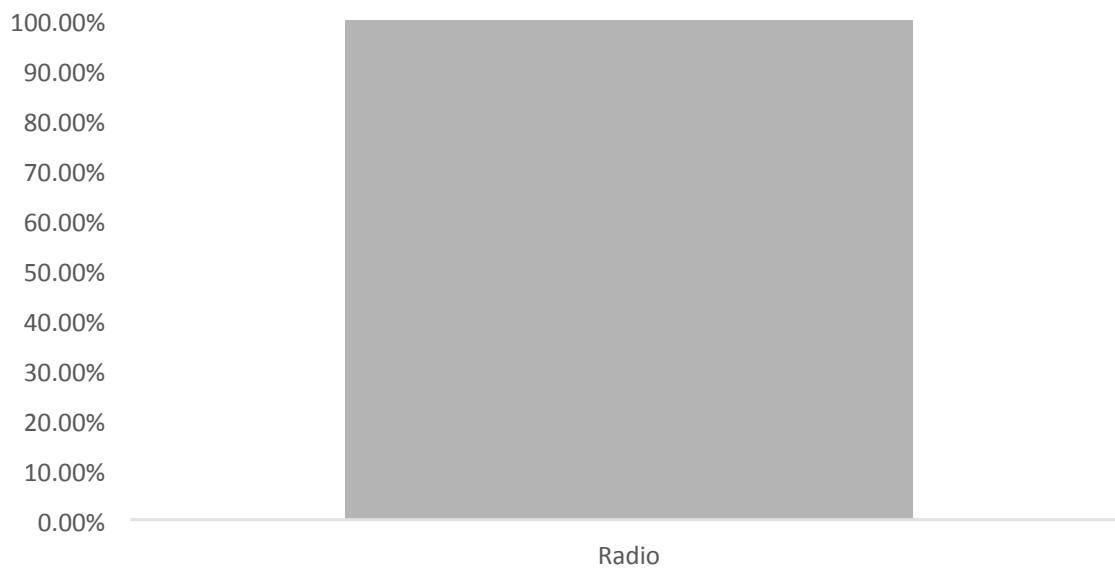
## CONSIDERACIONES GENERALES

- El presente informe corresponde al monitoreo semanal del Proceso Electoral Ordinario (PEO) 2015-2016 del 29 de febrero al 6 de marzo, en periodo de intercampaña de candidatos a la gobernatura del estado, en espacios noticiosos de radio y televisión que se difunden en es-tado de Oaxaca.
- Se revisaron y analizaron un total de 292 horas de radio y televisión en todo el estado durante este periodo de intercampaña.
- El tiempo total de radio dedicado los partidos políticos, coaliciones y actores políticos, fue de 8 horas, 50 minutos, 36 segundos, con un total de 316 menciones.
- En televisión no se registró ninguna mención y espacio en televisión, tanto de actores políticos, partidos políticos o coaliciones, durante esta semana.
- El partido político con mayor presencia en radio fue el PRD, con 54 minutos y 1 segundo, así como 31 menciones.
- El actor político con mayor presencia en radio fue Benjamín Robles Montoya con un tiempo total de 5 horas, 23 minutos , 36 segundos y 135 menciones.
- El programa noticioso de radio con más tiempo dedicado a partidos políticos y/o coaliciones fue Encuentro, con 23 minutos, 15 segundos.
- El programa de radio con más tiempo dedicado a actores políticos fue Enlace Radiorama con 1 hora, 16 minutos, 33 segundos.

## Informe Semanal de intercampaña a Gobernador del Estado

Del 29 de febrero al 06 de marzo de 2016

TIEMPO TOTAL EN ESPACIOS NOTICIOSOS POR **PARTIDOS POLÍTICOS**  
Y/O **COALICIONES** Y POR **ACTORES POLÍTICOS**  
**RADIO Y TELEVISIÓN**



El tiempo total en radio dedicado al tema de partidos políticos, coaliciones y actores políticos, es de **8 horas, 50 minutos, 36 segundos**.

Se registraron un total de **316** menciones en radio

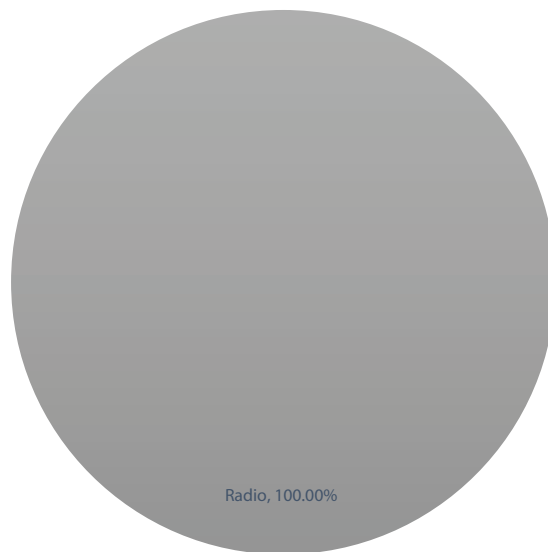
NO SE REGISTRO NINGUNA MENCIÓN Y ESPACIO EN TELEVISIÓN, DURANTE ESTA SEMANA.

MONITOREO	PORCENTAJE (TIEMPO)	TIEMPO	MENCIONES
Televisión	0%	0:00:00	0
Radio	100.00%	08:50:36	316
<b>Total general</b>	<b>100.00%</b>	<b>08:50:36</b>	<b>316</b>

## Informe Semanal de intercampana a Gobernador del Estado

Del 29 de febrero al 06 de marzo de 2016

### ESPACIO NOTICIOSO PARTIDOS POLÍTICOS RADIO Y TELEVISIÓN



El tiempo total de radio en espacios noticiosos dedicado a partidos políticos y/o coaliciones fue de 2 horas, 22 minutos, 51 segundos.

Se registraron un total de 103 menciones, las cuales en su totalidad corresponden a radio.

NO SE REGISTRÓ NINGUNA MENCIÓN Y ESPACIO EN TELEVISIÓN, DURANTE ESTA SEMANA.

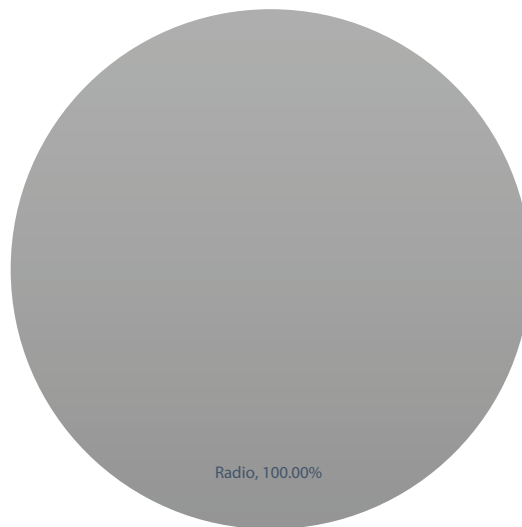
MONITOREO	PORCENTAJE (TIEMPO)	TIEMPO	MENCIONES
Radio	100.00%	02:22:51	103
<b>Total general</b>	<b>100.00%</b>	<b>02:22:51</b>	<b>103</b>



## Informe Semanal de intercampaña a Gobernador del Estado

Del 29 de febrero al 06 de marzo de 2016

### ESPACIO NOTICIOSO ACTORES POLÍTICOS RADIO Y TELEVISIÓN



El tiempo total en espacios noticiosos dedicado a actores políticos fue de **6 horas, 27 minutos, 45 segundos**, los cuales sólo corresponden a radio.

Se registraron un total de **213** menciones, las cuales sólo corresponde a radio.

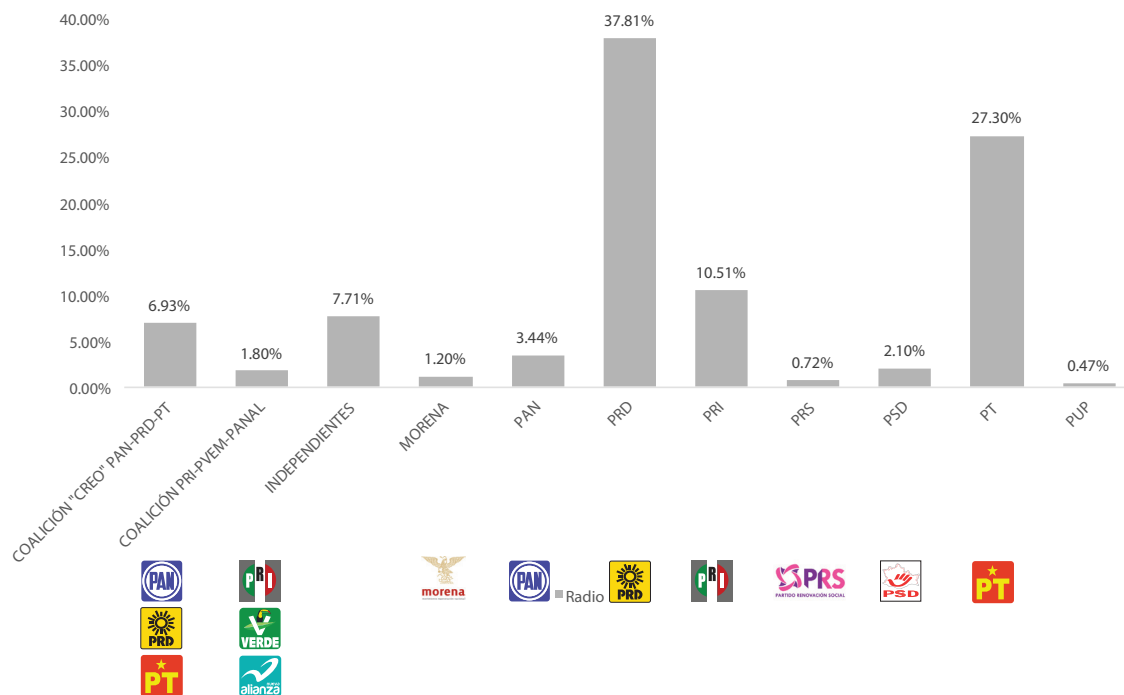
NO SE REGISTRÓ NINGUNA MENCIÓN Y ESPACIO EN TELEVISIÓN, DURANTE ESTA SEMANA.

MONITOREO	PORCENTAJE (TIEMPO)	TIEMPO	MENCIONES
Radio	100.00%	06:27:45	213
<b>Total general</b>	<b>100.00%</b>	<b>06:27:45</b>	<b>213</b>

## Informe Semanal de intercampaña a Gobernador del Estado

Del 29 de febrero al 06 de marzo de 2016

### TIEMPO POR PARTIDOS POLÍTICOS Y/O COALICIONES RADIO



El tiempo total en radio en espacios noticiosos dedicado a partidos políticos y/o coaliciones fue de 2 horas, 22 minutos, 51 segundos; de los cuales 54 minutos, 1 segundo corresponden al PRD; 39 minutos, corresponden al PT; 15 minutos, 1 segundo corresponden al PRI; 11 minutos, 1 segundo a INDEPENDIENTES; 9 minutos, 54 segundos a la coalición "CREO" PAN-PRD-PT; 4 minutos, 55 segundos al PAN; 3 minutos al PSD; 2 minutos, 34 segundos a la coalición PRI-PVEM-PANAL; 1 minuto, 43 segundos a MORENA; 1 minuto, 2 segundos al PRS; y 40 segundos al PUP.

Se registraron un total de 103 menciones, de las cuales el PRD y el PT obtuvieron 31 menciones cada uno, 9 menciones corresponden a la coalición "CREO" PAN-PRD-PT, 9 a el PRI, 8 al PAN, 6 a INDEPENDIENTES, 3 a MORENA, 2 a la coalición PRI-PVEM-PANAL, 2 a PSD, 1 al PRS Y 1 al PUP.

## Informe Semanal de intercampaña a Gobernador del Estado

Del 29 de febrero al 06 de marzo de 2016

### TIEMPO POR PARTIDOS POLÍTICOS Y/O COALICIONES RADIO



PARTIDO POLÍTICO O COALICIÓN	PORCENTAJE (TIEMPO)	TIEMPO	MENCIONES
COALICIÓN "CREO" PAN-PRD-PT	6.93%	00:09:54	9
COALICIÓN PRI-PVEM-PANAL	1.80%	00:02:34	2
INDEPENDIENTES	7.71%	00:11:01	6
MORENA	1.20%	00:01:43	3
PAN	3.44%	00:04:55	8
PRD	37.81%	00:54:01	31
PRI	10.51%	00:15:01	9
PRS	0.72%	00:01:02	1
PSD	2.10%	00:03:00	2
PT	27.30%	00:39:00	31
PUP	0.47%	00:00:40	1
<b>Total general</b>	<b>100.00%</b>	<b>02:22:51</b>	<b>103</b>

---

## Informe Semanal de intercampaña a Gobernador del Estado

Del 29 de febrero al 06 de marzo de 2016

---

TIEMPO POR **PARTIDOS POLÍTICOS Y/O COALICIONES**  
**TELEVISIÓN**

---

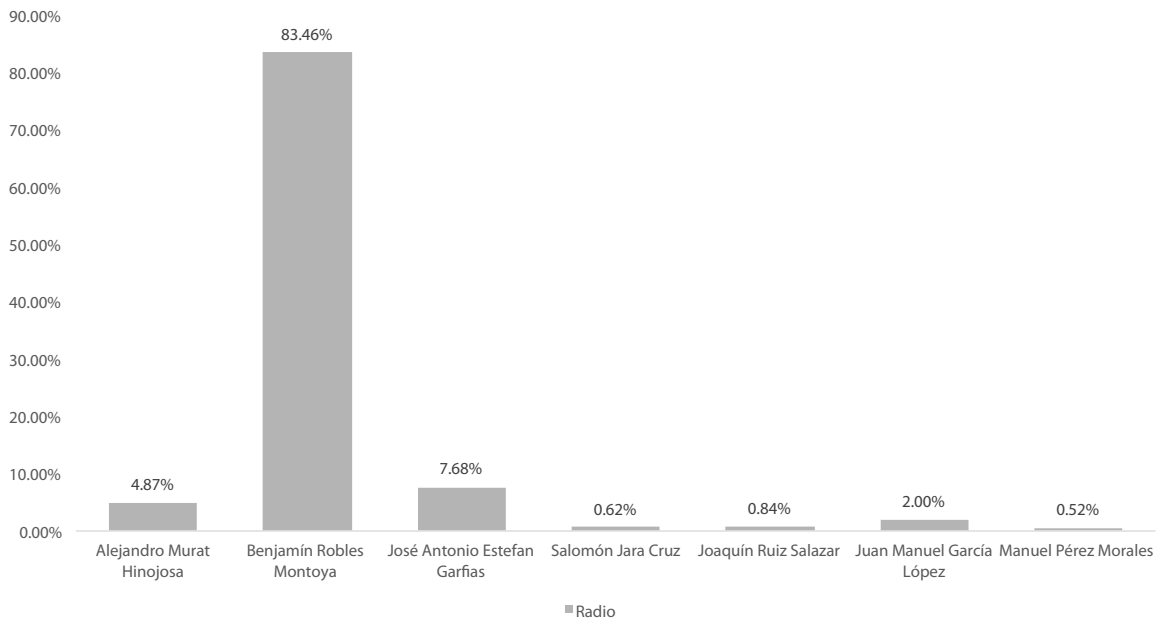


NO SE REGISTRÓ ESPACIO O MENCIÓN PARA ESTA VARIABLE, DURANTE ESTA SEMANA.

## Informe Semanal de intercampaña a Gobernador del Estado

Del 29 de febrero al 06 de marzo de 2016

### TIEMPO POR ACTORES POLÍTICOS RADIO



El tiempo total en radio en espacios noticiosos dedicado a actores políticos fue de 6 horas, 27 minutos, 45 segundos, de los cuales 5 horas, 23 minutos, 36 segundos, corresponden **Benjamín Robles Montoya**; 29 minutos, 47 segundos a **José Antonio Estefan Garfias**; 18 minutos, 54 segundos a **Alejandro Murat Hinojosa**; 7 minutos, 46 segundos a **Juan Manuel García López**; 3 minutos, 15 segundos a **Joaquín Ruiz Salazar**; 2 minutos, 25 segundos a **Salomón Jara**; y 2 minutos, 2 segundos a **Manuel Pérez Morales**.

Se registró un total de 213 menciones, de las cuales 135 corresponden a **Benjamín Robles Montoya**, 37 a **José Antonio Estefan Garfias**, 26 a **Alejandro Murat**, 7 a **Salomón Jara**, 4 a **Juan Manuel García López**, 3 a **Joaquín Ruiz Salazar** y 1 a **Manuel Pérez Morales**.

ACTOR POLÍTICO	PORCENTAJE (TIEMPO)	TIEMPO	MENCIONES
Alejandro Murat Hinojosa	4.87%	00:18:54	26
Benjamín Robles Montoya	83.46%	05:23:36	135
José Antonio Estefan Garfias	7.68%	00:29:47	37
Salomón Jara Cruz	0.62%	00:02:25	7
Joaquín Ruiz Salazar	0.84%	00:03:15	3
Juan Manuel García López	2.00%	00:07:46	4
Manuel Pérez Morales	0.52%	00:02:02	1
<b>Total general</b>	<b>100.00%</b>	<b>06:27:45</b>	<b>213</b>



---

## Informe Semanal de intercampaña a Gobernador del Estado

Del 29 de febrero al 06 de marzo de 2016

---

### TIEMPO POR **ACTORES POLÍTICOS** **TELEVISIÓN**

---



NO SE REGISTRÓ ESPACIO O MENCIÓN PARA ESTA VARIABLE, DURANTE ESTA SEMANA.

---

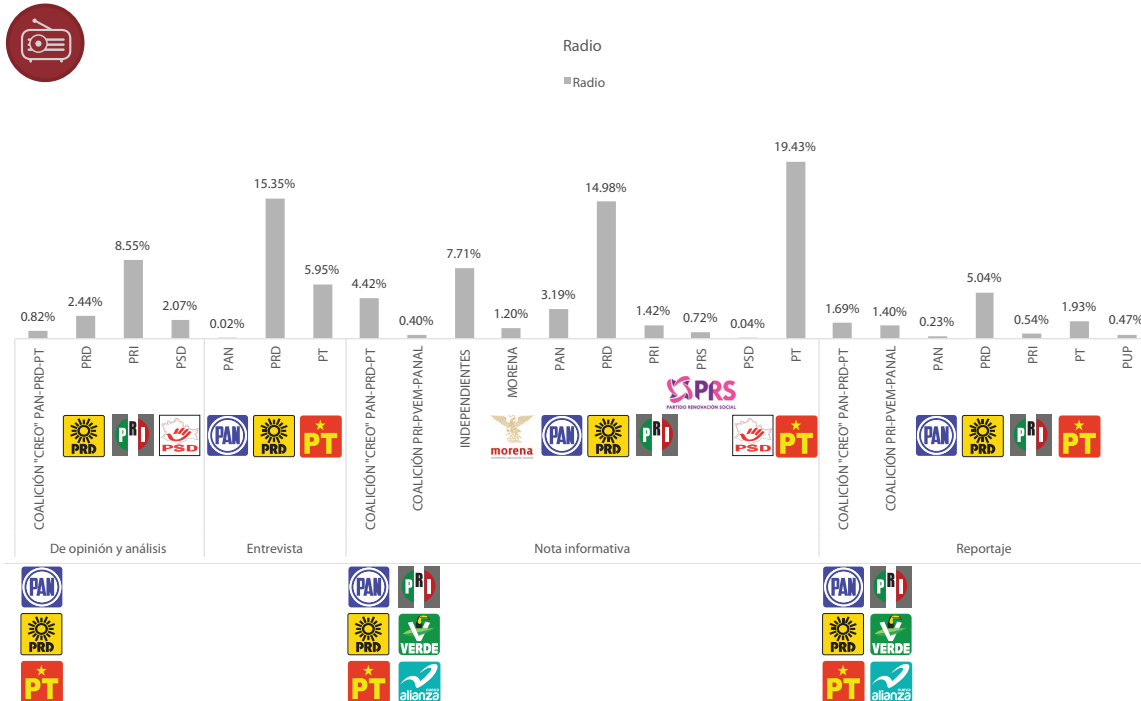
# ANÁLISIS POR VARIABLES

---

## Informe Semanal de intercampaña a Gobernador del Estado

Del 29 de febrero al 06 de marzo de 2016

### GÉNERO PERIODÍSTICO POR PARTIDOS POLÍTICOS Y/O COALICIONES RADIO



El tiempo total en radio en espacios noticiosos dedicado a partidos políticos y/o coaliciones fue de **2 horas, 22 minutos, 51 segundos**; de los cuales **1 hora, 16 minutos, 26 segundos**, corresponden al género periodístico **Nota Informativa**; **30 minutos, 28 segundos** a **Entrevista**; **19 minutos, 49 segundos** de **Opinión y Análisis**; y **16 minutos, 8 segundos** a **Reportaje**

Se registraron un total de **103** piezas de monitoreo, de las cuales **73** corresponden al género periodístico **Nota Informativa**; **14** a **Reportaje**; **10** a **Entrevista**; y **6** a **Opinión y Análisis**.

GÉNERO PERIODÍSTICO	PORCENTAJE (TIEMPO)	TIEMPO	PIEZA DE MONITOREO
De opinión y análisis	13.87%	00:19:49	6
COALICIÓN "CREO" PAN-PRD-PT	0.82%	00:01:10	1
PRD	2.44%	00:03:29	2
PRI	8.55%	00:12:13	2
PSD	2.07%	00:02:57	1
Entrevista	21.33%	00:30:28	10
PAN	0.02%	00:00:02	1
PRD	15.35%	00:21:56	6
PT	5.95%	00:08:30	3
Nota informativa	53.51%	01:16:26	73



## Informe Semanal de intercampaña a Gobernador del Estado

Del 29 de febrero al 06 de marzo de 2016

GÉNERO PERIODÍSTICO POR **PARTIDOS POLÍTICOS Y/O COALICIONES**

**RADIO**



COALICIÓN "CREO" PAN-PRD-PT	4.42%	00:06:19	6
COALICIÓN PRI-PVEM-PANAL	0.40%	00:00:34	1
INDEPENDIENTES	7.71%	00:11:01	6
MORENA	1.20%	00:01:43	3
PAN	3.19%	00:04:33	6
PRD	14.98%	00:21:24	18
PRI	1.42%	00:02:02	6
PRS	0.72%	00:01:02	1
PSD	0.04%	00:00:03	1
PT	19.43%	00:27:45	25
Reportaje	11.29%	00:16:08	14
COALICIÓN "CREO" PAN-PRD-PT	1.69%	00:02:25	2
COALICIÓN PRI-PVEM-PANAL	1.40%	00:02:00	1
PAN	0.23%	00:00:20	1
PRD	5.04%	00:07:12	5
PRI	0.54%	00:00:46	1
PT	1.93%	00:02:45	3
PUP	0.47%	00:00:40	1
<b>Total general</b>	<b>100.00%</b>	<b>02:22:51</b>	<b>103</b>

## Informe Semanal de intercampaña a Gobernador del Estado

Del 29 de febrero al 06 de marzo de 2016

### GÉNERO PERIODÍSTICO POR PARTIDOS POLÍTICOS Y/O COALICIONES RADIO



GÉNERO PERIODÍSTICO	PORCENTAJE (TIEMPO)
De opinión y análisis	13.87%
Matutino Radiorama	0.82%
COALICIÓN "CREO" PAN-PRD-PT	0.82%
Metrópolis	8.40%
PRI	8.40%
Politica 360	2.12%
PRD	2.12%
Oro (Huatulco)	0.15%
PRI	0.15%
Resonancias radio	2.38%
PRD	0.32%
PSD	2.07%
Entrevista	21.33%
Encuentro	0.02%
PAN	0.02%
Noticiario 97.7	0.70%
PT	0.70%
Politica 360	7.36%
PRD	7.36%
Oro (Huatulco)	1.95%
PRD	0.64%
PT	1.31%
ORP Noticias (Tuxtepec)	3.15%
PRD	3.15%
Fórmula Oaxaca	7.44%

## Informe Semanal de intercampaña a Gobernador del Estado

Del 29 de febrero al 06 de marzo de 2016

GÉNERO PERIODÍSTICO POR **PARTIDOS POLÍTICOS Y/O COALICIONES**

### RADIO



PRD	3.50%
PT	3.94%
Enlace Radorama	0.70%
PRD	0.70%
Nota informativa	53.51%
Encuentro	15.20%
COALICIÓN "CREO" PAN-PRD-PT	3.36%
INDEPENDIENTES	3.01%
PAN	0.70%
PRD	3.68%
PT	4.46%
Matutino Radorama	4.25%
MORENA	0.78%
PRD	0.33%
PRS	0.72%
PT	2.42%
Noticiario 97.7	2.56%
PRD	2.24%
PT	0.32%
Oro Noticias	8.77%
INDEPENDIENTES	0.68%
PAN	0.78%
PRD	3.12%
PT	4.20%
Encuentro Local (Lagunas)	0.67%
PRI	0.67%
Primer Contacto (Huaquapan)	4.68%

## Informe Semanal de intercampaña a Gobernador del Estado

Del 29 de febrero al 06 de marzo de 2016

### GÉNERO PERIODÍSTICO POR PARTIDOS POLÍTICOS Y/O COALICIONES RADIO



INDEPENDIENTES	0.75%
MORENA	0.18%
PAN	0.55%
PRD	2.18%
PT	1.03%
Oro (Huatulco)	0.15%
PT	0.15%
ORP Noticias (Tuxtepec)	0.06%
INDEPENDIENTES	0.06%
Puerto Ángel Informativo 360 (Pto. Ángel).	1.07%
PAN	0.56%
PRD	0.26%
PRI	0.26%
Enlace (Tlaxiaco)	3.56%
PAN	0.56%
PRD	2.74%
PRI	0.26%
Libre Expresión (Huajuapán)	0.19%
PT	0.19%
INFORMATIVO KZ	0.89%
COALICIÓN "CREO" PAN-PRD-PT	0.44%
PT	0.44%
BBM NOTICIAS	0.33%
PT	0.33%
Enlace (Huatulco)	1.30%
COALICIÓN "CREO" PAN-PRD-PT	0.50%
COALICIÓN PRI-PVEM-PANAL	0.40%

## Informe Semanal de intercampaña a Gobernador del Estado

Del 29 de febrero al 06 de marzo de 2016

GÉNERO PERIODÍSTICO POR **PARTIDOS POLÍTICOS Y/O COALICIONES**

**RADIO**



PT	0.40%
MD Noticias (Pto. Escondido)	2.33%
INDEPENDIENTES	1.05%
MORENA	0.25%
PAN	0.04%
PRD	0.44%
PRI	0.25%
PSD	0.04%
PT	0.28%
Fórmula Oaxaca	2.67%
INDEPENDIENTES	2.17%
PT	0.50%
La Voz de la Noticia (Pochutla)	3.68%
PT	3.68%
Enlace Radiorama	0.41%
PT	0.41%
Despertar (Pochutla)	0.23%
COALICIÓN "CREO" PAN-PRD-PT	0.12%
PT	0.12%
PE Enlace (Pto. Escondido)	0.53%
PT	0.53%
Reportaje	11.29%
Encuentro	1.05%
PRD	1.05%
Oro (Huatulco)	2.31%
COALICIÓN "CREO" PAN-PRD-PT	1.16%
PT	1.16%

## Informe Semanal de intercampaña a Gobernador del Estado

Del 29 de febrero al 06 de marzo de 2016

### GÉNERO PERIODÍSTICO POR PARTIDOS POLÍTICOS Y/O COALICIONES RADIO



ORP Noticias (Tuxtepec)	1.40%
COALICIÓN PRI-PVEM-PANAL	1.40%
Enlace (Tlaxiaco)	1.07%
COALICIÓN "CREO" PAN-PRD-PT	0.54%
PT	0.54%
Noti Ángel (Pto. Ángel)	2.57%
PRD	2.10%
PUP	0.47%
INFORMATIVO KZ	0.47%
PAN	0.23%
PT	0.23%
Fórmula Oaxaca	1.89%
PRD	1.89%
Despertar (Pochutla)	0.54%
PRI	0.54%
<b>Total general</b>	<b>100.00%</b>

---

## Informe Semanal de intercampaña a Gobernador del Estado

Del 29 de febrero al 06 de marzo de 2016

---

GÉNERO PERIODÍSTICO POR **PARTIDOS POLÍTICOS Y/O COALICIONES**  
**TELEVISIÓN**

---

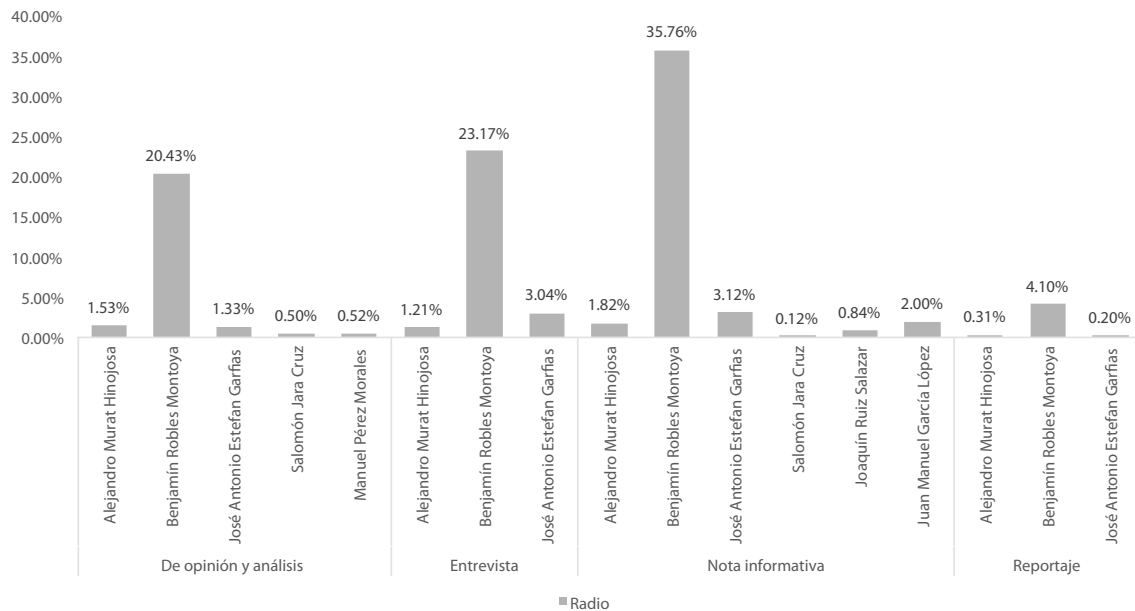


NO SE REGISTRÓ ESPACIO O MENCIÓN PARA ESTA VARIABLE, DURANTE ESTA SEMANA.

## Informe Semanal de intercampaña a Gobernador del Estado

Del 29 de febrero al 06 de marzo de 2016

### GÉNERO PERIODÍSTICO POR ACTORES POLÍTICOS RADIO



El tiempo total en radio en espacios noticiosos dedicado a actores políticos fue de **6 horas, 27 minutos, 45 segundos**; de los cuales **2 horas, 49 minutos, 17 segundos** corresponde al género periodístico de **Nota Informativa**; **1 hora, 46 minutos, 18 segundos** a **Entrevista**; **1 hora, 34 minutos, 16 segundos** a **Opinión y Análisis**; y **17 minutos, 54 segundos** a **Reportaje**.

Se registró un total de **213** piezas de monitoreo, de las cuales **128** corresponden al género periodístico de **Nota Informativa**; **39** a **Entrevista**; **32** a **Opinión y Análisis**; y **14** a **Reportaje**.

GÉNERO PERIODÍSTICO	PORCENTAJE (TIEMPO)	TIEMPO	PIEZA DE MONITOREO
De opinión y análisis	24.31%	01:34:16	32
Alejandro Murat Hinojosa	1.53%	00:05:57	6
Benjamín Robles Montoya	20.43%	01:19:12	15
José Antonio Estefan Garfias	1.33%	00:05:09	7
Salomón Jara Cruz	0.50%	00:01:56	3
Manuel Pérez Morales	0.52%	00:02:02	1
Entrevista	27.41%	01:46:18	39
Alejandro Murat Hinojosa	1.21%	00:04:41	3
Benjamín Robles Montoya	23.17%	01:29:50	28





## Informe Semanal de intercampaña a Gobernador del Estado

Del 29 de febrero al 06 de marzo de 2016

### GÉNERO PERIODÍSTICO POR ACTORES POLÍTICOS RADIO



José Antonio Estefan Garfias	3.04%	00:11:47	8
Nota informativa	43.66%	02:49:17	128
Alejandro Murat Hinojosa	1.82%	00:07:03	15
Benjamín Robles Montoya	35.76%	02:18:39	81
José Antonio Estefan Garfias	3.12%	00:12:05	21
Salomón Jara Cruz	0.12%	00:00:29	4
Joaquín Ruiz Salazar	0.84%	00:03:15	3
Juan Manuel García López	2.00%	00:07:46	4
Reportaje	4.62%	00:17:54	14
Alejandro Murat Hinojosa	0.31%	00:01:13	2
Benjamín Robles Montoya	4.10%	00:15:55	11
José Antonio Estefan Garfias	0.20%	00:00:46	1
<b>Total general</b>	<b>100.00%</b>	<b>06:27:45</b>	<b>213</b>

## Informe Semanal de intercampaña a Gobernador del Estado

Del 29 de febrero al 06 de marzo de 2016

GÉNERO PERIODÍSTICO POR **ACTORES POLÍTICOS**

**RADIO**



GÉNERO PERIODÍSTICO	PORCENTAJE (TIEMPO)
De opinión y análisis	24.31%
Encuentro	0.93%
Alejandro Murat Hinojosa	0.07%
Benjamín Robles Montoya	0.72%
José Antonio Estefan Garfias	0.07%
Salomón Jara Cruz	0.07%
Matutino Radiorama	0.34%
Benjamín Robles Montoya	0.34%
Metrópolis	0.25%
Benjamín Robles Montoya	0.25%
Oro Noticias	0.06%
José Antonio Estefan Garfias	0.06%
Politica 360	1.56%
Alejandro Murat Hinojosa	0.78%
Benjamín Robles Montoya	0.78%
Encuentro Local (Lagunas)	4.13%
Benjamín Robles Montoya	4.13%
Enlace (Tlaxiaco)	0.45%
Alejandro Murat Hinojosa	0.15%
José Antonio Estefan Garfias	0.15%
Salomón Jara Cruz	0.15%
Libre Expresión (Huajuapán)	0.56%
José Antonio Estefan Garfias	0.28%
Salomón Jara Cruz	0.28%
Enlace (Huatulco)	5.85%
Alejandro Murat Hinojosa	0.19%

## Informe Semanal de intercampaña a Gobernador del Estado

Del 29 de febrero al 06 de marzo de 2016

### GÉNERO PERIODÍSTICO POR ACTORES POLÍTICOS RADIO



Benjamín Robles Montoya	5.57%
José Antonio Estefan Garfias	0.09%
Enlace Radorama	9.66%
Alejandro Murat Hinojosa	0.34%
Benjamín Robles Montoya	8.63%
José Antonio Estefan Garfias	0.69%
Resonancias radio	0.52%
Manuel Pérez Morales	0.52%
Entrevista	27.41%
Encuentro	8.43%
Benjamín Robles Montoya	8.08%
José Antonio Estefan Garfias	0.35%
Noticiario 97.7	0.81%
Benjamín Robles Montoya	0.81%
Oro Noticias	0.81%
Benjamín Robles Montoya	0.26%
José Antonio Estefan Garfias	0.55%
Politica 360	0.77%
Benjamín Robles Montoya	0.39%
José Antonio Estefan Garfias	0.39%
Encuentro Local (Lagunas)	1.05%
Alejandro Murat Hinojosa	1.05%
Oro (Huatulco)	0.41%
Alejandro Murat Hinojosa	0.15%
José Antonio Estefan Garfias	0.26%
ORP Noticias (Tuxtepec)	5.28%
Benjamín Robles Montoya	4.28%

## Informe Semanal de intercampaña a Gobernador del Estado

Del 29 de febrero al 06 de marzo de 2016

### GÉNERO PERIODÍSTICO POR ACTORES POLÍTICOS RADIO



José Antonio Estefan Garfias	1.00%
Libre Expresión (Huajuapán)	2.05%
Benjamín Robles Montoya	2.05%
MD Noticias (Pto. Escondido)	3.09%
Benjamín Robles Montoya	3.09%
Enlace Radiorama	1.34%
Benjamín Robles Montoya	0.85%
José Antonio Estefan Garfias	0.49%
En Comentarios (Tlaxiaco)	3.35%
Benjamín Robles Montoya	3.35%
Nota informativa	43.66%
Adiario Radio	2.58%
Benjamín Robles Montoya	2.58%
Encuentro	1.95%
Benjamín Robles Montoya	1.95%
La Noticia y el Comentario	4.72%
Benjamín Robles Montoya	4.72%
Matutino Radiorama	2.70%
Alejandro Murat Hinojosa	0.19%
Benjamín Robles Montoya	1.22%
José Antonio Estefan Garfias	0.49%
Joaquín Ruiz Salazar	0.80%
Metrópoli	0.67%
Benjamín Robles Montoya	0.67%
Noticiario 97.7	2.62%
Benjamín Robles Montoya	2.62%
Oro Noticias	1.48%

## Informe Semanal de intercampaña a Gobernador del Estado

Del 29 de febrero al 06 de marzo de 2016

### GÉNERO PERIODÍSTICO POR ACTORES POLÍTICOS RADIO



Alejandro Murat Hinojosa	0.06%
Benjamín Robles Montoya	0.92%
José Antonio Estefan Garfias	0.21%
Salomón Jara Cruz	0.06%
Juan Manuel García López	0.24%
Encuentro Local (Lagunas)	0.10%
Alejandro Murat Hinojosa	0.04%
Benjamín Robles Montoya	0.04%
José Antonio Estefan Garfias	0.02%
Primer Contacto (Huajuapán)	1.86%
Alejandro Murat Hinojosa	0.09%
Benjamín Robles Montoya	1.10%
José Antonio Estefan Garfias	0.67%
Oro (Huatulco)	0.56%
Benjamín Robles Montoya	0.56%
ORP Noticias (Tuxtepec)	1.19%
Alejandro Murat Hinojosa	0.02%
Benjamín Robles Montoya	1.17%
Puerto Ángel Informativo 360 (Pto. Ángel).	1.15%
Benjamín Robles Montoya	0.67%
José Antonio Estefan Garfias	0.24%
Juan Manuel García López	0.24%
Enlace (Tlaxiaco)	1.79%
Benjamín Robles Montoya	1.31%
José Antonio Estefan Garfias	0.24%
Juan Manuel García López	0.24%
Noti Ángel (Pto. Ángel)	0.77%

## Informe Semanal de intercampaña a Gobernador del Estado

Del 29 de febrero al 06 de marzo de 2016

### GÉNERO PERIODÍSTICO POR ACTORES POLÍTICOS RADIO



Benjamín Robles Montoya	0.73%
José Antonio Estefan Garfias	0.04%
Libre Expresión (Huajuapán)	0.61%
Alejandro Murat Hinojosa	0.01%
Benjamín Robles Montoya	0.60%
INFORMATIVO KZ	0.19%
Benjamín Robles Montoya	0.16%
José Antonio Estefan Garfias	0.03%
Enlace (Huatulco)	0.88%
Benjamín Robles Montoya	0.45%
José Antonio Estefan Garfias	0.43%
MD Noticias (Pto. Escondido)	1.65%
Alejandro Murat Hinojosa	0.40%
Benjamín Robles Montoya	1.10%
José Antonio Estefan Garfias	0.07%
Salomón Jara Cruz	0.05%
Joaquín Ruiz Salazar	0.03%
Fórmula Oaxaca	2.63%
Benjamín Robles Montoya	0.77%
José Antonio Estefan Garfias	0.58%
Juan Manuel García López	1.28%
La Voz de la Noticia (Pochutla)	4.18%
Alejandro Murat Hinojosa	0.39%
Benjamín Robles Montoya	3.74%
José Antonio Estefan Garfias	0.03%
Salomón Jara Cruz	0.02%
Enlace Radiorama	8.75%

## Informe Semanal de intercampaña a Gobernador del Estado

Del 29 de febrero al 06 de marzo de 2016

### GÉNERO PERIODÍSTICO POR ACTORES POLÍTICOS RADIO



Alejandro Murat Hinojosa	0.62%
Benjamín Robles Montoya	8.05%
José Antonio Estefan Garfias	0.08%
Despertar (Pochutla)	0.07%
Benjamín Robles Montoya	0.07%
PE Enlace (Pto. Escondido)	0.19%
Benjamín Robles Montoya	0.19%
Este Día (Putla)	0.15%
Benjamín Robles Montoya	0.15%
MVS - Alejandro Cacho	0.09%
Benjamín Robles Montoya	0.09%
Radio Red	0.11%
Benjamín Robles Montoya	0.11%
Reportaje	4.62%
Encuentro	0.46%
Benjamín Robles Montoya	0.46%
Oro Noticias	0.53%
Benjamín Robles Montoya	0.53%
Oro (Huatulco)	0.94%
Benjamín Robles Montoya	0.94%
ORP Noticias (Tuxtepec)	0.31%
Alejandro Murat Hinojosa	0.31%
Enlace (Tlaxiaco)	0.22%
Benjamín Robles Montoya	0.22%
Libre Expresión (Huajuapán)	0.04%
Benjamín Robles Montoya	0.04%
INFORMATIVO KZ	0.69%

## Informe Semanal de intercampaña a Gobernador del Estado

Del 29 de febrero al 06 de marzo de 2016

### GÉNERO PERIODÍSTICO POR ACTORES POLÍTICOS RADIO



Benjamín Robles Montoya	0.69%
Fórmula Oaxaca	1.23%
Benjamín Robles Montoya	1.23%
Despertar (Pochutla)	0.20%
José Antonio Estefan Garfias	0.20%
<b>Total general</b>	<b>100.00%</b>



---

## Informe Semanal de intercampaña a Gobernador del Estado

Del 29 de febrero al 06 de marzo de 2016

---

GÉNERO PERIODÍSTICO POR **ACTORES POLÍTICOS**  
**TELEVISIÓN**

---

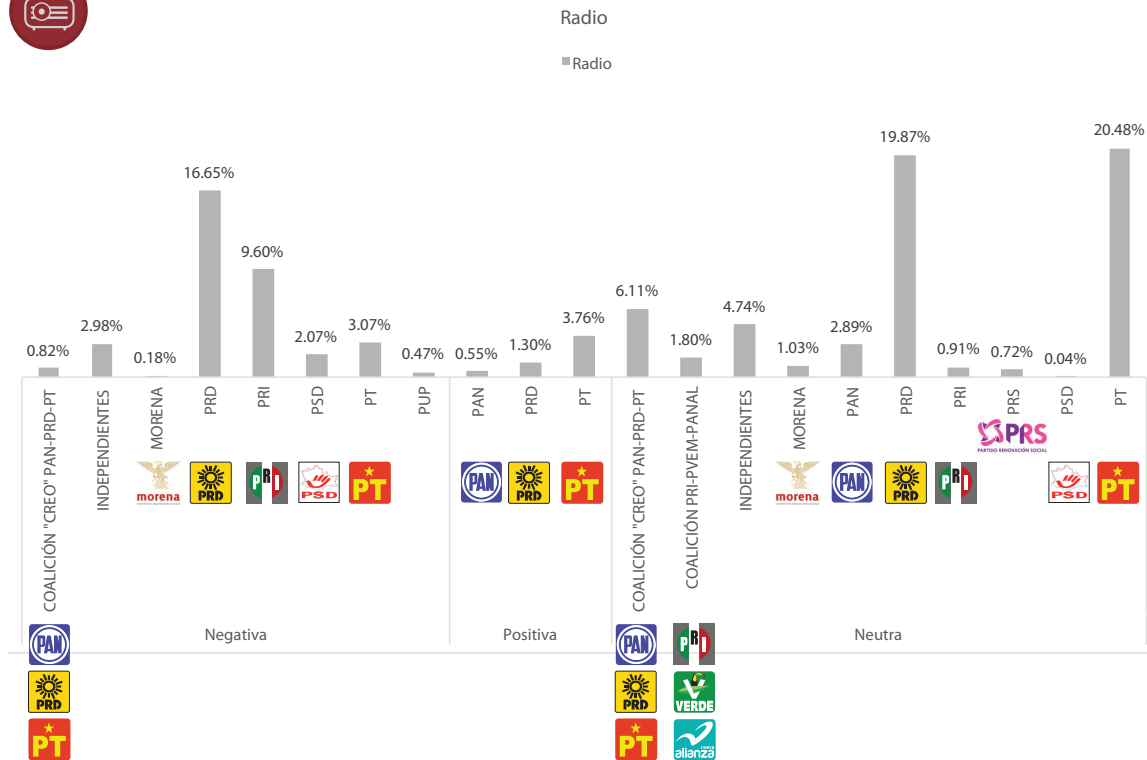


NO SE REGISTRÓ ESPACIO O MENCIÓN PARA ESTA VARIABLE, DURANTE ESTA SEMANA.

## Informe Semanal de intercampaña a Gobernador del Estado

Del 29 de febrero al 06 de marzo de 2016

### VALORACIÓN DE LA INFORMACIÓN PARTIDOS POLÍTICOS Y/O COALICIONES RADIO



El tiempo total en radio en espacios noticiosos dedicado a partidos políticos y/o coaliciones fue de 2 horas, 22 minutos, 51 segundos; de los cuales 1 hora, 23 minutos, 41 segundos corresponden a la valoración de la información como **Neutra**; 51 minutos, 10 segundos a **Negativa**; y 8 minutos a **positiva**.

Se registraron un total de 103 menciones, de las cuales 68 corresponden a la valoración de la información como **neutra**, 31 a **negativa** y 4 a **positiva**.

VALORACIÓN DE LA INFORMACIÓN	PORCENTAJE (TIEMPO)	TIEMPO	MENCIONES
Negativa	35.82%	00:51:10	31
COALICIÓN "CREO" PAN-PRD-PT	0.82%	00:01:10	1
INDEPENDIENTES	2.98%	00:04:15	3
MORENA	0.18%	00:00:15	1
PRD	16.65%	00:23:47	14
PRI	9.60%	00:13:43	5
PSD	2.07%	00:02:57	1

## Informe Semanal de intercampaña a Gobernador del Estado

Del 29 de febrero al 06 de marzo de 2016

### VALORACIÓN DE LA INFORMACIÓN PARTIDOS POLÍTICOS Y/O COALICIONES RADIO



PT	3.07%	00:04:23	5
PUP	0.47%	00:00:40	1
Positiva	5.60%	00:08:00	4
PAN	0.55%	00:00:47	1
PRD	1.30%	00:01:51	2
PT	3.76%	00:05:22	1
Neutra	58.58%	01:23:41	68
COALICIÓN "CREO" PAN-PRD-PT	6.11%	00:08:44	8
COALICIÓN PRI-PVEM-PANAL	1.80%	00:02:34	2
INDEPENDIENTES	4.74%	00:06:46	3
MORENA	1.03%	00:01:28	2
PAN	2.89%	00:04:08	7
PRD	19.87%	00:28:23	15
PRI	0.91%	00:01:18	4
PRS	0.72%	00:01:02	1
PSD	0.04%	00:00:03	1
PT	20.48%	00:29:15	25
<b>Total general</b>	<b>100.00%</b>	<b>02:22:51</b>	<b>103</b>

## Informe Semanal de intercampaña a Gobernador del Estado

Del 29 de febrero al 06 de marzo de 2016

### VALORACIÓN DE LA INFORMACIÓN PARTIDOS POLÍTICOS Y/O COALICIONES RADIO



VALORACIÓN DE LA INFORMACIÓN	PORCENTAJE (TIEMPO)
Negativa	35.82%
Encuentro	2.84%
PRD	2.84%
Matutino Radiorama	2.37%
COALICIÓN "CREO" PAN-PRD-PT	0.82%
PT	1.55%
Metrópoli	8.40%
PRI	8.40%
Oro Noticias	0.69%
PT	0.69%
Política 360	2.12%
PRD	2.12%
Primer Contacto (Huaquapan)	3.16%
INDEPENDIENTES	0.75%
MORENA	0.18%
PRD	2.18%
PT	0.06%
Oro (Huatulco)	0.15%
PRI	0.15%
ORP Noticias (Tuxtepec)	3.21%
INDEPENDIENTES	0.06%
PRD	3.15%
Puerto Ángel Informativo 360 (Pto. Ángel).	0.51%
PRD	0.26%
PRI	0.26%

## Informe Semanal de intercampaña a Gobernador del Estado

Del 29 de febrero al 06 de marzo de 2016

### VALORACIÓN DE LA INFORMACIÓN PARTIDOS POLÍTICOS Y/O COALICIONES RADIO



Enlace (Tlaxiaco)	3.00%
PRD	2.74%
PRI	0.26%
Noti Ángel (Pto. Ángel)	2.57%
PRD	2.10%
PUP	0.47%
INFORMATIVO KZ	0.44%
PT	0.44%
BBM NOTICIAS	0.33%
PT	0.33%
Fórmula Oaxaca	3.12%
INDEPENDIENTES	2.17%
PRD	0.95%
Despertar (Pochutla)	0.54%
PRI	0.54%
Resonancias radio	2.38%
PRD	0.32%
PSD	2.07%
Positiva	5.60%
Encuentro	4.11%
PRD	0.35%
PT	3.76%
Primer Contacto (Huajuapan)	0.55%
PAN	0.55%
Fórmula Oaxaca	0.95%
PRD	0.95%
Neutra	58.58%

## Informe Semanal de intercampaña a Gobernador del Estado

Del 29 de febrero al 06 de marzo de 2016

### VALORACIÓN DE LA INFORMACIÓN PARTIDOS POLÍTICOS Y/O COALICIONES RADIO



Encuentro	9.33%
COALICIÓN "CREO" PAN-PRD-PT	3.36%
INDEPENDIENTES	3.01%
PAN	0.72%
PRD	1.54%
PT	0.70%
Matutino Radiorama	2.70%
MORENA	0.78%
PRD	0.33%
PRS	0.72%
PT	0.86%
Noticiario 97.7	3.26%
PRD	2.24%
PT	1.02%
Oro Noticias	8.09%
INDEPENDIENTES	0.68%
PAN	0.78%
PRD	3.12%
PT	3.51%
Politica 360	7.36%
PRD	7.36%
Encuentro Local (Lagunas)	0.67%
PRI	0.67%
Primer Contacto (Huajuapán)	0.97%
PT	0.97%
Oro (Huatulco)	4.41%
COALICIÓN "CREO" PAN-PRD-PT	1.16%



## Informe Semanal de intercampaña a Gobernador del Estado

Del 29 de febrero al 06 de marzo de 2016

### VALORACIÓN DE LA INFORMACIÓN PARTIDOS POLÍTICOS Y/O COALICIONES RADIO



PRD	0.64%
PT	2.61%
ORP Noticias (Tuxtepec)	1.40%
COALICIÓN PRI-PVEM-PANAL	1.40%
Puerto Ángel Informativo 360 (Pto. Ángel).	0.56%
PAN	0.56%
Enlace (Tlaxiaco)	1.63%
COALICIÓN "CREO" PAN-PRD-PT	0.54%
PAN	0.56%
PT	0.54%
Libre Expresión (Huajuapán)	0.19%
PT	0.19%
INFORMATIVO KZ	0.91%
COALICIÓN "CREO" PAN-PRD-PT	0.44%
PAN	0.23%
PT	0.23%
Enlace (Huatulco)	1.30%
COALICIÓN "CREO" PAN-PRD-PT	0.50%
COALICIÓN PRI-PVEM-PANAL	0.40%
PT	0.40%
MD Noticias (Pto. Escondido)	2.33%
INDEPENDIENTES	1.05%
MORENA	0.25%
PAN	0.04%
PRD	0.44%
PRI	0.25%
PSD	0.04%

## Informe Semanal de intercampana a Gobernador del Estado

Del 29 de febrero al 06 de marzo de 2016

### VALORACIÓN DE LA INFORMACIÓN PARTIDOS POLÍTICOS Y/O COALICIONES RADIO



PT	0.28%
Fórmula Oaxaca	7.95%
PRD	3.50%
PT	4.45%
La Voz de la Noticia (Pochutla)	3.68%
PT	3.68%
Enlace Radiorama	1.11%
PRD	0.70%
PT	0.41%
Despertar (Pochutla)	0.23%
COALICIÓN "CREO" PAN-PRD-PT	0.12%
PT	0.12%
PE Enlace (Pto. Escondido)	0.53%
PT	0.53%
<b>Total general</b>	<b>100.00%</b>



---

## Informe Semanal de intercampaña a Gobernador del Estado

Del 29 de febrero al 06 de marzo de 2016

---

VALORACIÓN DE LA INFORMACIÓN **PARTIDOS POLÍTICOS Y/O COALICIONES**  
**TELEVISIÓN**

---



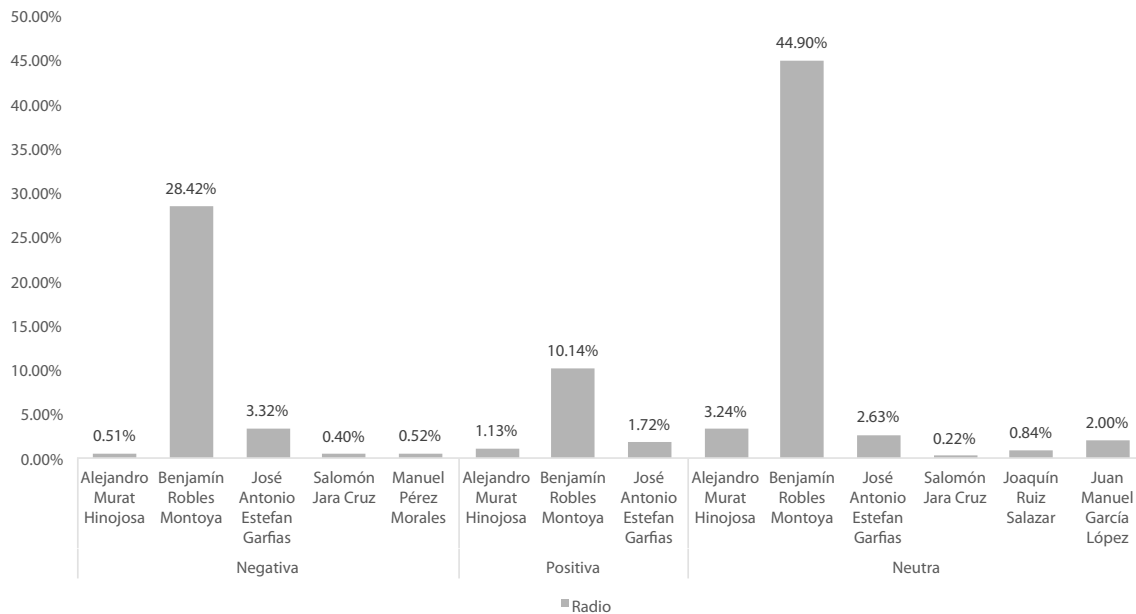
NO SE REGISTRÓ ESPACIO O MENCIÓN PARA ESTA VARIABLE, DURANTE ESTA SEMANA.

## Informe Semanal de intercampaña a Gobernador del Estado

Del 29 de febrero al 06 de marzo de 2016

### VALORACIÓN DE LA INFORMACIÓN ACTORES POLÍTICOS

#### RADIO



El tiempo total en radio en espacios noticiosos dedicado a actores políticos fue de **6 horas, 27 minutos, 45 segundos**, de los cuales **3 horas, 28 minutos, 46 segundos** corresponden a la valoración de la información como **Neutra**, **2 horas, 8 minutos, 38 segundos** a **Negativa** y **50 minutos, 21 segundos** a **positiva**.

Se registraron un total de **213** menciones, de las cuales **122** corresponden a la valoración de la información como **Neutra**, **65** a **Negativa** y **26** a **Positiva**.

VALORACIÓN DE LA INFORMACIÓN	PORCENTAJE (TIEMPO)	TIEMPO	MENCIONES
Negativa	33.17%	02:08:38	65
Alejandro Murat Hinojosa	0.51%	00:01:58	5
Benjamín Robles Montoya	28.42%	01:50:11	43
José Antonio Estefan Garfias	3.32%	00:12:53	13
Salomón Jara Cruz	0.40%	00:01:34	3
Manuel Pérez Morales	0.52%	00:02:02	1
Positiva	12.99%	00:50:21	26
Alejandro Murat Hinojosa	1.13%	00:04:22	6



## Informe Semanal de intercampaña a Gobernador del Estado

Del 29 de febrero al 06 de marzo de 2016

### VALORACIÓN DE LA INFORMACIÓN ACTORES POLÍTICOS

#### RADIO



Benjamín Robles Montoya	10.14%	00:39:18	12
José Antonio Estefan Garfias	1.72%	00:06:41	8
Neutra	53.84%	03:28:46	122
Alejandro Murat Hinojosa	3.24%	00:12:34	15
Benjamín Robles Montoya	44.90%	02:54:07	80
José Antonio Estefan Garfias	2.63%	00:10:13	16
Salomón Jara Cruz	0.22%	00:00:51	4
Joaquín Ruiz Salazar	0.84%	00:03:15	3
Juan Manuel García López	2.00%	00:07:46	4
<b>Total general</b>	<b>100.00%</b>	<b>06:27:45</b>	<b>213</b>

## Informe Semanal de intercampaña a Gobernador del Estado

Del 29 de febrero al 06 de marzo de 2016

### VALORACIÓN DE LA INFORMACIÓN ACTORES POLÍTICOS

#### RADIO



VALORACIÓN DE LA INFORMACIÓN	PORCENTAJE (TIEMPO)
Negativa	33.17%
Encuentro	3.77%
Alejandro Murat Hinojosa	0.07%
Benjamín Robles Montoya	3.22%
José Antonio Estefan Garfias	0.42%
Salomón Jara Cruz	0.07%
Matutino Radiorama	0.29%
Benjamín Robles Montoya	0.29%
Metrópoli	0.25%
Benjamín Robles Montoya	0.25%
Noticiario 97.7	0.81%
Benjamín Robles Montoya	0.81%
Oro Noticias	1.03%
Alejandro Murat Hinojosa	0.06%
Benjamín Robles Montoya	0.86%
José Antonio Estefan Garfias	0.06%
Salomón Jara Cruz	0.06%
Politica 360	0.39%
Benjamín Robles Montoya	0.39%
Encuentro Local (Lagunas)	0.54%
Alejandro Murat Hinojosa	0.03%
Benjamín Robles Montoya	0.52%
Primer Contacto (Huaquapán)	0.80%
Benjamín Robles Montoya	0.52%
José Antonio Estefan Garfias	0.28%
Oro (Huatulco)	0.52%

## Informe Semanal de intercampaña a Gobernador del Estado

Del 29 de febrero al 06 de marzo de 2016

### VALORACIÓN DE LA INFORMACIÓN ACTORES POLÍTICOS

#### RADIO



Benjamín Robles Montoya	0.52%
ORP Noticias (Tuxtepec)	1.00%
José Antonio Estefan Garfias	1.00%
Puerto Ángel Informativo 360 (Pto. Ángel).	0.42%
Benjamín Robles Montoya	0.42%
Enlace (Tlaxiaco)	0.22%
Benjamín Robles Montoya	0.22%
Noti Ángel (Pto. Ángel)	0.73%
Benjamín Robles Montoya	0.73%
Libre Expresión (Huajuapán)	0.60%
Alejandro Murat Hinojosa	0.01%
Benjamín Robles Montoya	0.03%
José Antonio Estefan Garfias	0.28%
Salomón Jara Cruz	0.28%
Enlace (Huatulco)	4.53%
Benjamín Robles Montoya	4.53%
MD Noticias (Pto. Escondido)	0.02%
José Antonio Estefan Garfias	0.02%
Fórmula Oaxaca	0.58%
José Antonio Estefan Garfias	0.58%
La Voz de la Noticia (Pochutla)	0.77%
Benjamín Robles Montoya	0.77%
Enlace Radiorama	15.39%
Alejandro Murat Hinojosa	0.34%
Benjamín Robles Montoya	14.36%
José Antonio Estefan Garfias	0.69%
Resonancias radio	0.52%

## Informe Semanal de intercampaña a Gobernador del Estado

Del 29 de febrero al 06 de marzo de 2016

### VALORACIÓN DE LA INFORMACIÓN ACTORES POLÍTICOS

#### RADIO



Manuel Pérez Morales	0.52%
Positiva	12.99%
Matutino Radiorama	0.37%
Alejandro Murat Hinojosa	0.19%
Benjamín Robles Montoya	0.07%
José Antonio Estefan Garfias	0.12%
Oro Noticias	0.55%
José Antonio Estefan Garfias	0.55%
Encuentro Local (Lagunas)	0.03%
Benjamín Robles Montoya	0.03%
Primer Contacto (Huajuapán)	0.25%
Benjamín Robles Montoya	0.25%
Oro (Huatulco)	0.41%
Alejandro Murat Hinojosa	0.15%
José Antonio Estefan Garfias	0.26%
ORP Noticias (Tuxtepec)	2.47%
Alejandro Murat Hinojosa	0.06%
Benjamín Robles Montoya	2.41%
Puerto Ángel Informativo 360 (Pto. Ángel).	0.24%
José Antonio Estefan Garfias	0.24%
Enlace (Tlaxiaco)	1.10%
Benjamín Robles Montoya	0.86%
José Antonio Estefan Garfias	0.24%
Noti Ángel (Pto. Ángel)	0.04%
José Antonio Estefan Garfias	0.04%
Enlace (Huatulco)	1.13%
Benjamín Robles Montoya	1.05%

## Informe Semanal de intercampaña a Gobernador del Estado

Del 29 de febrero al 06 de marzo de 2016

### VALORACIÓN DE LA INFORMACIÓN ACTORES POLÍTICOS

#### RADIO



José Antonio Estefan Garfias	0.09%
MD Noticias (Pto. Escondido)	0.35%
Alejandro Murat Hinojosa	0.35%
La Voz de la Noticia (Pochutla)	2.11%
Benjamín Robles Montoya	2.11%
Enlace Radiorama	0.38%
Alejandro Murat Hinojosa	0.38%
Despertar (Pochutla)	0.20%
José Antonio Estefan Garfias	0.20%
En Comentarios (Tlaxiaco)	3.35%
Benjamín Robles Montoya	3.35%
Neutra	53.84%
Adiario Radio	2.58%
Benjamín Robles Montoya	2.58%
Encuentro	7.99%
Benjamín Robles Montoya	7.99%
La Noticia y el Comentario	4.72%
Benjamín Robles Montoya	4.72%
Matutino Radiorama	2.38%
Benjamín Robles Montoya	1.20%
José Antonio Estefan Garfias	0.37%
Joaquín Ruiz Salazar	0.80%
Metrópoli	0.67%
Benjamín Robles Montoya	0.67%
Noticiario 97.7	2.62%
Benjamín Robles Montoya	2.62%
Oro Noticias	1.30%

## Informe Semanal de intercampaña a Gobernador del Estado

Del 29 de febrero al 06 de marzo de 2016

### VALORACIÓN DE LA INFORMACIÓN ACTORES POLÍTICOS

#### RADIO



Benjamín Robles Montoya	0.85%
José Antonio Estefan Garfias	0.21%
Juan Manuel García López	0.24%
Politica 360	1.95%
Alejandro Murat Hinojosa	0.78%
Benjamín Robles Montoya	0.78%
José Antonio Estefan Garfias	0.39%
Encuentro Local (Lagunas)	4.71%
Alejandro Murat Hinojosa	1.07%
Benjamín Robles Montoya	3.62%
José Antonio Estefan Garfias	0.02%
Primer Contacto (Huajuapán)	0.80%
Alejandro Murat Hinojosa	0.09%
Benjamín Robles Montoya	0.33%
José Antonio Estefan Garfias	0.39%
Oro (Huatulco)	0.98%
Benjamín Robles Montoya	0.98%
ORP Noticias (Tuxtepec)	3.32%
Alejandro Murat Hinojosa	0.28%
Benjamín Robles Montoya	3.04%
Puerto Ángel Informativo 360 (Pto. Ángel).	0.50%
Benjamín Robles Montoya	0.26%
Juan Manuel García López	0.24%
Enlace (Tlaxiaco)	1.14%
Alejandro Murat Hinojosa	0.15%
Benjamín Robles Montoya	0.45%
José Antonio Estefan Garfias	0.15%



## Informe Semanal de intercampaña a Gobernador del Estado

Del 29 de febrero al 06 de marzo de 2016

### VALORACIÓN DE LA INFORMACIÓN ACTORES POLÍTICOS

#### RADIO



Salomón Jara Cruz	0.15%
Juan Manuel García López	0.24%
Libre Expresión (Huajuapán)	2.67%
Benjamín Robles Montoya	2.67%
INFORMATIVO KZ	0.88%
Benjamín Robles Montoya	0.85%
José Antonio Estefan Garfías	0.03%
Enlace (Huatulco)	1.07%
Alejandro Murat Hinojosa	0.19%
Benjamín Robles Montoya	0.45%
José Antonio Estefan Garfías	0.43%
MD Noticias (Pto. Escondido)	4.37%
Alejandro Murat Hinojosa	0.05%
Benjamín Robles Montoya	4.20%
José Antonio Estefan Garfías	0.05%
Salomón Jara Cruz	0.05%
Joaquín Ruiz Salazar	0.03%
Fórmula Oaxaca	3.28%
Benjamín Robles Montoya	2.00%
Juan Manuel García López	1.28%
La Voz de la Noticia (Pochutla)	1.30%
Alejandro Murat Hinojosa	0.39%
Benjamín Robles Montoya	0.86%
José Antonio Estefan Garfías	0.03%
Salomón Jara Cruz	0.02%
Enlace Radiorama	3.98%
Alejandro Murat Hinojosa	0.24%

## Informe Semanal de intercampaña a Gobernador del Estado

Del 29 de febrero al 06 de marzo de 2016

### VALORACIÓN DE LA INFORMACIÓN ACTORES POLÍTICOS

#### RADIO



Benjamín Robles Montoya	3.16%
José Antonio Estefan Garfias	0.57%
Despertar (Pochutla)	0.07%
Benjamín Robles Montoya	0.07%
PE Enlace (Pto. Escondido)	0.19%
Benjamín Robles Montoya	0.19%
Este Día (Putla)	0.15%
Benjamín Robles Montoya	0.15%
MVS - Alejandro Cacho	0.09%
Benjamín Robles Montoya	0.09%
Radio Red	0.11%
Benjamín Robles Montoya	0.11%
<b>Total general</b>	<b>100.00%</b>

---

## Informe Semanal de intercampaña a Gobernador del Estado

Del 29 de febrero al 06 de marzo de 2016

---

### VALORACIÓN DE LA INFORMACIÓN **ACTORES POLÍTICOS** **TELEVISIÓN**

---



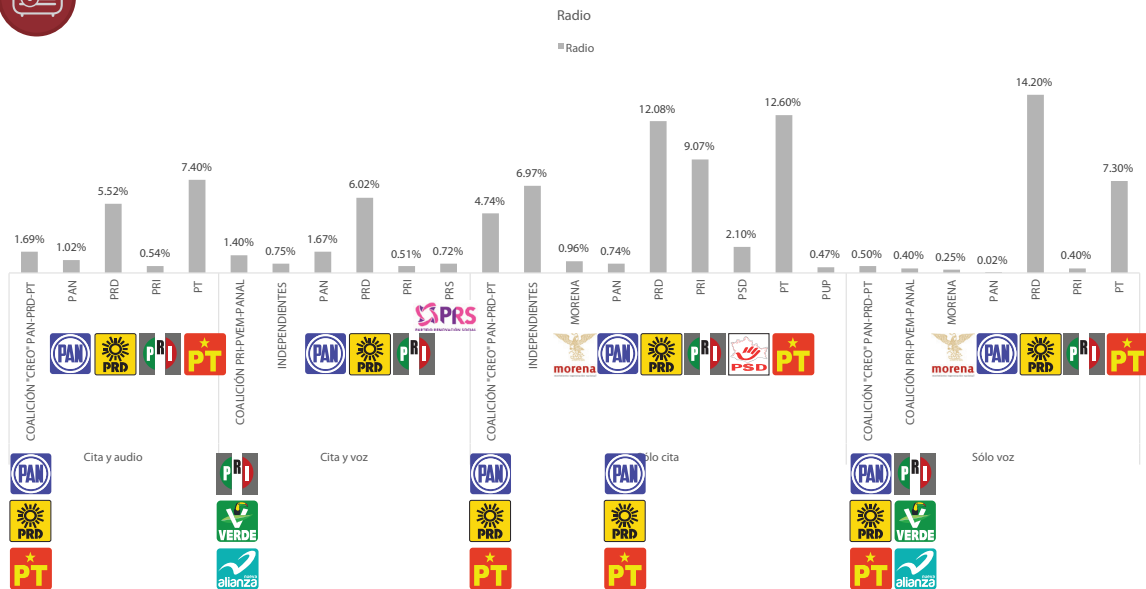
NO SE REGISTRÓ ESPACIO O MENCIÓN PARA ESTA VARIABLE, DURANTE ESTA SEMANA.

## Informe Semanal de intercampaña a Gobernador del Estado

Del 29 de febrero al 06 de marzo de 2016

### RECURSOS TÉCNICOS POR PARTIDOS POLÍTICOS Y/O COALICIONES

#### RADIO



El tiempo total en radio en espacios noticiosos dedicado a partidos políticos y/o coaliciones fue de 2 horas, 22 minutos, 51 segundos; de los cuales 1 hora, 11 minutos corresponden al recurso técnico **Sólo Cita**; 32 minutos, 57 segundos a **Solo Voz**; 23 minutos, 5 segundos a **Cita y audio**; y 15 minutos, 49 segundos a **Cita y Voz**.

Se registraron un total de 103 menciones, de las cuales 54 corresponden al recurso técnico utilizado **Sólo cita**; 20 a **Solo Voz**; 15 a **Cita y voz**; y 14 a **Cita y Audio**.

RECURSO TÉCNICO UTILIZADO PARA PRESENTAR LA INFORMACIÓN	PORCENTAJE (TIEMPO)	TIEMPO	MENCIONES
Cita y audio	16.16%	00:23:05	14
COALICIÓN "CREO" PAN-PRD-PT	1.69%	00:02:25	2
PAN	1.02%	00:01:27	2
PRD	5.52%	00:07:53	3
PRI	0.54%	00:00:46	1
PT	7.40%	00:10:34	6
Cita y voz	11.07%	00:15:49	15
COALICIÓN PRI-PVEM-PANAL	1.40%	00:02:00	1
INDEPENDIENTES	0.75%	00:01:04	1
PAN	1.67%	00:02:23	3

## Informe Semanal de intercampaña a Gobernador del Estado

Del 29 de febrero al 06 de marzo de 2016

### RECURSOS TÉCNICOS POR PARTIDOS POLÍTICOS Y/O COALICIONES

#### RADIO



PRD	6.02%	00:08:36	7
PRI	0.51%	00:00:44	2
PRS	0.72%	00:01:02	1
Sólo cita	49.70%	01:11:00	54
COALICIÓN "CREO" PAN-PRD-PT	4.74%	00:06:46	5
INDEPENDIENTES	6.97%	00:09:57	5
MORENA	0.96%	00:01:22	2
PAN	0.74%	00:01:03	2
PRD	12.08%	00:17:15	15
PRI	9.07%	00:12:57	4
PSD	2.10%	00:03:00	2
PT	12.60%	00:18:00	18
PUP	0.47%	00:00:40	1
Sólo voz	23.07%	00:32:57	20
COALICIÓN "CREO" PAN-PRD-PT	0.50%	00:00:43	2
COALICIÓN PRI-PVEM-PANAL	0.40%	00:00:34	1
MORENA	0.25%	00:00:21	1
PAN	0.02%	00:00:02	1
PRD	14.20%	00:20:17	6
PRI	0.40%	00:00:34	2
PT	7.30%	00:10:26	7
<b>Total general</b>	<b>100.00%</b>	<b>02:22:51</b>	<b>103</b>

## Informe Semanal de intercampaña a Gobernador del Estado

Del 29 de febrero al 06 de marzo de 2016

### RECURSOS TÉCNICOS POR PARTIDOS POLÍTICOS Y/O COALICIONES

#### RADIO



RECURSO TÉCNICO UTILIZADO	PORCENTAJE (TIEMPO)
Cita y audio	16.16%
Matutino Radiorama	1.55%
PT	1.55%
Noticiario 97.7	2.15%
PRD	2.15%
Oro Noticias	5.43%
PAN	0.78%
PRD	1.13%
PT	3.51%
Oro (Huatulco)	2.31%
COALICIÓN "CREO" PAN-PRD-PT	1.16%
PT	1.16%
Enlace (Tlaxiaco)	3.31%
COALICIÓN "CREO" PAN-PRD-PT	0.54%
PRD	2.24%
PT	0.54%
INFORMATIVO KZ	0.47%
PAN	0.23%
PT	0.23%
Enlace Radiorama	0.41%
PT	0.41%
Despertar (Pochutla)	0.54%
PRI	0.54%
Cita y voz	11.07%
Matutino Radiorama	0.72%
PRS	0.72%
Oro Noticias	1.98%
PRD	1.98%
Primer Contacto (Huajuapán)	3.42%
INDEPENDIENTES	0.75%
PAN	0.55%
PRD	2.12%

## Informe Semanal de intercampaña a Gobernador del Estado

Del 29 de febrero al 06 de marzo de 2016

### RECURSOS TÉCNICOS POR PARTIDOS POLÍTICOS Y/O COALICIONES

#### RADIO



ORP Noticias (Tuxtepec)	2.80%
COALICIÓN PRI-PVEM-PANAL	1.40%
PRD	1.40%
Puerto Ángel Informativo 360 (Pto. Ángel).	1.07%
PAN	0.56%
PRD	0.26%
PRI	0.26%
Enlace (Tlaxiaco)	1.07%
PAN	0.56%
PRD	0.26%
PRI	0.26%
Sólo cita	49.70%
Encuentro	16.25%
COALICIÓN "CREO" PAN-PRD-PT	3.36%
INDEPENDIENTES	3.01%
PAN	0.70%
PRD	4.73%
PT	4.46%
Matutino Radiorama	2.79%
COALICIÓN "CREO" PAN-PRD-PT	0.82%
MORENA	0.78%
PRD	0.33%
PT	0.86%
Metrópolis	8.40%
PRI	8.40%
Noticiario 97.7	0.41%
PRD	0.09%
PT	0.32%
Oro Noticias	1.37%
INDEPENDIENTES	0.68%
PT	0.69%
Política 360	2.12%
PRD	2.12%
Encuentro Local (Lagunas)	0.67%

## Informe Semanal de intercampaña a Gobernador del Estado

Del 29 de febrero al 06 de marzo de 2016

### RECURSOS TÉCNICOS POR PARTIDOS POLÍTICOS Y/O COALICIONES

#### RADIO



PRI	0.67%
Primer Contacto (Huajuapán)	1.26%
MORENA	0.18%
PRD	0.06%
PT	1.03%
Oro (Huatulco)	0.15%
PT	0.15%
ORP Noticias (Tuxtepec)	0.06%
INDEPENDIENTES	0.06%
Enlace (Tlaxiaco)	0.25%
PRD	0.25%
Noti Ángel (Pto. Ángel)	2.57%
PRD	2.10%
PUP	0.47%
INFORMATIVO KZ	0.89%
COALICIÓN "CREO" PAN-PRD-PT	0.44%
PT	0.44%
BBM NOTICIAS	0.33%
PT	0.33%
MD Noticias (Pto. Escondido)	1.35%
INDEPENDIENTES	1.05%
PAN	0.04%
PRD	0.20%
PSD	0.04%
PT	0.04%
Fórmula Oaxaca	4.56%
INDEPENDIENTES	2.17%
PRD	1.89%
PT	0.50%
La Voz de la Noticia (Pochutla)	3.68%
PT	3.68%
Despertar (Pochutla)	0.23%
COALICIÓN "CREO" PAN-PRD-PT	0.12%
PT	0.12%



## Informe Semanal de intercampaña a Gobernador del Estado

Del 29 de febrero al 06 de marzo de 2016

### RECURSOS TÉCNICOS POR PARTIDOS POLÍTICOS Y/O COALICIONES

#### RADIO



Resonancias radio	2.38%
PRD	0.32%
PSD	2.07%
Sólo voz	23.07%
Encuentro	0.02%
PAN	0.02%
Noticiario 97.7	0.70%
PT	0.70%
Politica 360	7.36%
PRD	7.36%
Oro (Huatulco)	2.10%
PRD	0.64%
PRI	0.15%
PT	1.31%
ORP Noticias (Tuxtepec)	1.75%
PRD	1.75%
Libre Expresión (Huaquapan)	0.19%
PT	0.19%
Enlace (Huatulco)	1.30%
COALICIÓN "CREO" PAN-PRD-PT	0.50%
COALICIÓN PRI-PVEM-PANAL	0.40%
PT	0.40%
MD Noticias (Pto. Escondido)	0.98%
MORENA	0.25%
PRD	0.25%
PRI	0.25%
PT	0.25%
Fórmula Oaxaca	7.44%
PRD	3.50%
PT	3.94%
Enlace Radiorama	0.70%
PRD	0.70%
PE Enlace (Pto. Escondido)	0.53%
PT	0.53%
<b>Total general</b>	<b>100.00%</b>

---

## Informe Semanal de intercampaña a Gobernador del Estado

Del 29 de febrero al 06 de marzo de 2016

---

### RECURSOS TÉCNICOS POR **PARTIDOS POLÍTICOS** Y/O **COALICIONES** **TELEVISIÓN**

---

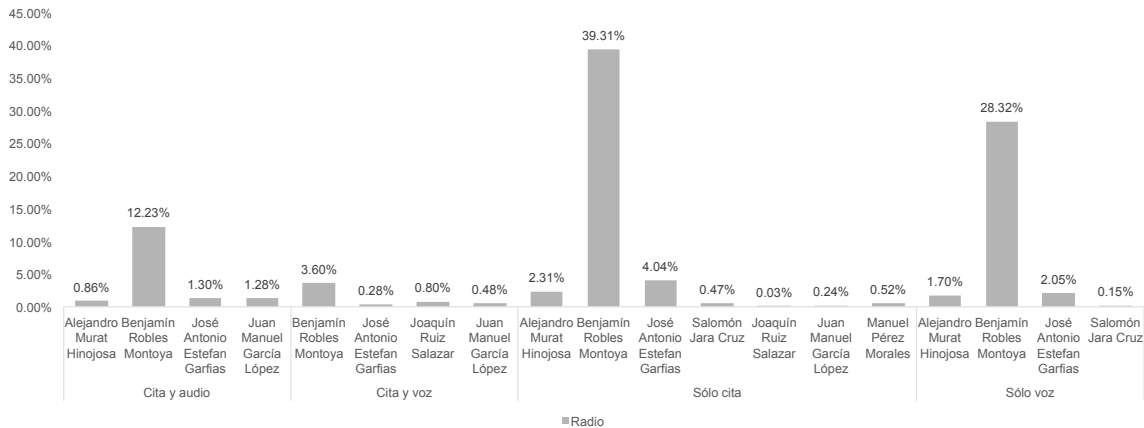


NO SE REGISTRO ESPACIO O MENCIÓN PARA ESTA VARIABLE, DURANTE ESTA SEMANA.

## Informe Semanal de intercampaña a Gobernador del Estado

Del 29 de febrero al 06 de marzo de 2016

### RECURSOS TÉCNICOS POR ACTORES POLÍTICOS RADIO



El tiempo total en radio en espacios noticiosos dedicado a actores políticos fue de **6 horas, 27 minutos, 45 segundos**; de los cuales **3 horas, 2 minutos** corresponden al recurso técnico utilizado **Sólo cita**; **2 horas, 4 minutos, 57 segundos** a **Sólo Voz**; **1 hora, 47 segundos** a **Cita y Audio**; y **20 minutos, 1 segundo** a **Cita Voz**.

Se registró un total de **213 menciones**, de las cual **125** corresponden al recurso técnico utilizado **Solo Cita**; **46** a **Solo Voz**; **27** a **Cita y Audio**; y **15** a **Cita y Voz**.

RECURSO TÉCNICO UTILIZADO PARA PRESENTAR LA INFORMACIÓN	PORCENTAJE (TIEMPO)	TIEMPO	MENTIONES
Cita y audio	15.68%	01:00:47	27
Alejandro Murat Hinojosa	0.86%	00:03:21	4
Benjamín Robles Montoya	12.23%	00:47:25	17
José Antonio Estefan Garfias	1.30%	00:05:03	5
Juan Manuel García López	1.28%	00:04:58	1
Cita y voz	5.16%	00:20:01	15
Benjamín Robles Montoya	3.60%	00:13:57	10
José Antonio Estefan Garfias	0.28%	00:01:05	1
Joaquín Ruiz Salazar	0.80%	00:03:07	2
Juan Manuel García López	0.48%	00:01:52	2
Sólo cita	46.94%	03:02:00	125

## Informe Semanal de intercampaña a Gobernador del Estado

Del 29 de febrero al 06 de marzo de 2016

### RECURSOS TÉCNICOS POR ACTORES POLÍTICOS

#### RADIO



Alejandro Murat Hinojosa	2.31%	00:08:57	17
Benjamín Robles Montoya	39.31%	02:32:26	74
José Antonio Estefan Garfias	4.04%	00:15:41	25
Salomón Jara Cruz	0.47%	00:01:50	6
Joaquín Ruiz Salazar	0.03%	00:00:08	1
Juan Manuel García López	0.24%	00:00:56	1
Manuel Pérez Morales	0.52%	00:02:02	1
Sólo voz	32.22%	02:04:57	46
Alejandro Murat Hinojosa	1.70%	00:06:36	5
Benjamín Robles Montoya	28.32%	01:49:48	34
José Antonio Estefan Garfias	2.05%	00:07:58	6
Salomón Jara Cruz	0.15%	00:00:35	1
<b>Total general</b>	<b>100.00%</b>	<b>06:27:45</b>	<b>213</b>

## Informe Semanal de intercampaña a Gobernador del Estado

Del 29 de febrero al 06 de marzo de 2016

### RECURSOS TÉCNICOS POR ACTORES POLÍTICOS

#### RADIO



RECURSO TÉCNICO UTILIZADO PARA PRESENTAR LA INFORMACIÓN	PORCENTAJE (TIEMPO)
Cita y audio	15.68%
Matutino Radiorama	0.19%
Alejandro Murat Hinojosa	0.19%
Metrópolis	0.58%
Benjamín Robles Montoya	0.58%
Noticiario 97.7	1.41%
Benjamín Robles Montoya	1.41%
Oro Noticias	1.04%
Benjamín Robles Montoya	0.49%
José Antonio Estefan Garfias	0.55%
Oro (Huatulco)	0.43%
Benjamín Robles Montoya	0.43%
ORP Noticias (Tuxtepec)	0.06%
Alejandro Murat Hinojosa	0.06%
Puerto Ángel Informativo 360 (Pto. Ángel).	0.65%
Benjamín Robles Montoya	0.42%
José Antonio Estefan Garfias	0.24%
Enlace (Tlaxiaco)	0.65%
Benjamín Robles Montoya	0.42%
José Antonio Estefan Garfias	0.24%
Libre Expresión (Huaquapan)	0.04%
Benjamín Robles Montoya	0.04%
INFORMATIVO KZ	0.09%
Benjamín Robles Montoya	0.09%
Fórmula Oaxaca	2.05%
Benjamín Robles Montoya	0.77%
Juan Manuel García López	1.28%

## Informe Semanal de intercampaña a Gobernador del Estado

Del 29 de febrero al 06 de marzo de 2016

### RECURSOS TÉCNICOS POR ACTORES POLÍTICOS

#### RADIO



Enlace Radiorama	8.30%
Alejandro Murat Hinojosa	0.62%
Benjamín Robles Montoya	7.60%
José Antonio Estefan Garfias	0.08%
Despertar (Pochutla)	0.20%
José Antonio Estefan Garfias	0.20%
Cita y voz	5.16%
Matutino Radiorama	0.80%
Joaquín Ruiz Salazar	0.80%
Noticiario 97.7	0.85%
Benjamín Robles Montoya	0.85%
Oro Noticias	0.82%
Benjamín Robles Montoya	0.82%
Primer Contacto (Huajuapán)	0.91%
Benjamín Robles Montoya	0.63%
José Antonio Estefan Garfias	0.28%
ORP Noticias (Tuxtepec)	0.25%
Benjamín Robles Montoya	0.25%
Puerto Ángel Informativo 360 (Pto. Ángel).	0.34%
Benjamín Robles Montoya	0.09%
Juan Manuel García López	0.24%
Enlace (Tlaxiaco)	1.19%
Benjamín Robles Montoya	0.95%
Juan Manuel García López	0.24%
Sólo cita	46.94%
Adiario Radio	2.58%
Benjamín Robles Montoya	2.58%
Encuentro	3.68%
Alejandro Murat Hinojosa	0.07%

## Informe Semanal de intercampaña a Gobernador del Estado

Del 29 de febrero al 06 de marzo de 2016

### RECURSOS TÉCNICOS POR ACTORES POLÍTICOS

#### RADIO



Benjamín Robles Montoya	3.13%
José Antonio Estefan Garfias	0.41%
Salomón Jara Cruz	0.07%
La Noticia y el Comentario	4.72%
Benjamín Robles Montoya	4.72%
Matutino Radiorama	2.05%
Benjamín Robles Montoya	1.56%
José Antonio Estefan Garfias	0.49%
Metrópoli	0.35%
Benjamín Robles Montoya	0.35%
Noticiario 97.7	0.36%
Benjamín Robles Montoya	0.36%
Oro Noticias	1.01%
Alejandro Murat Hinojosa	0.06%
Benjamín Robles Montoya	0.40%
José Antonio Estefan Garfias	0.26%
Salomón Jara Cruz	0.06%
Juan Manuel García López	0.24%
Politica 360	2.34%
Alejandro Murat Hinojosa	0.78%
Benjamín Robles Montoya	1.17%
José Antonio Estefan Garfias	0.39%
Encuentro Local (Lagunas)	3.71%
Alejandro Murat Hinojosa	0.04%
Benjamín Robles Montoya	3.65%
José Antonio Estefan Garfias	0.02%
Primer Contacto (Huajuapán)	0.95%
Alejandro Murat Hinojosa	0.09%
Benjamín Robles Montoya	0.47%

## Informe Semanal de intercampaña a Gobernador del Estado

Del 29 de febrero al 06 de marzo de 2016

### RECURSOS TÉCNICOS POR ACTORES POLÍTICOS

#### RADIO



José Antonio Estefan Garfias	0.39%
Oro (Huatulco)	0.06%
Benjamín Robles Montoya	0.06%
ORP Noticias (Tuxtepec)	1.22%
Alejandro Murat Hinojosa	0.28%
Benjamín Robles Montoya	0.94%
Puerto Ángel Informativo 360 (Pto. Ángel).	0.16%
Benjamín Robles Montoya	0.16%
Enlace (Tlaxiaco)	0.16%
Benjamín Robles Montoya	0.16%
Noti Ángel (Pto. Ángel)	0.77%
Benjamín Robles Montoya	0.73%
José Antonio Estefan Garfias	0.04%
Libre Expresión (Huaquapan)	1.17%
Alejandro Murat Hinojosa	0.01%
Benjamín Robles Montoya	0.60%
José Antonio Estefan Garfias	0.28%
Salomón Jara Cruz	0.28%
INFORMATIVO KZ	0.19%
Benjamín Robles Montoya	0.16%
José Antonio Estefan Garfias	0.03%
Enlace (Huatulco)	6.44%
Alejandro Murat Hinojosa	0.19%
Benjamín Robles Montoya	5.88%
José Antonio Estefan Garfias	0.37%
MD Noticias (Pto. Escondido)	1.65%
Alejandro Murat Hinojosa	0.40%
Benjamín Robles Montoya	1.10%
José Antonio Estefan Garfias	0.07%



## Informe Semanal de intercampaña a Gobernador del Estado

Del 29 de febrero al 06 de marzo de 2016

### RECURSOS TÉCNICOS POR ACTORES POLÍTICOS

#### RADIO



Salomón Jara Cruz	0.05%
Joaquín Ruiz Salazar	0.03%
Fórmula Oaxaca	0.58%
José Antonio Estefan Garfias	0.58%
La Voz de la Noticia (Pochutla)	1.73%
Alejandro Murat Hinojosa	0.05%
Benjamín Robles Montoya	1.63%
José Antonio Estefan Garfias	0.03%
Salomón Jara Cruz	0.02%
Enlace Radiorama	10.11%
Alejandro Murat Hinojosa	0.34%
Benjamín Robles Montoya	9.08%
José Antonio Estefan Garfias	0.69%
Despertar (Pochutla)	0.07%
Benjamín Robles Montoya	0.07%
Este Día (Putla)	0.15%
Benjamín Robles Montoya	0.15%
MVS - Alejandro Cacho	0.09%
Benjamín Robles Montoya	0.09%
Radio Red	0.11%
Benjamín Robles Montoya	0.11%
Resonancias radio	0.52%
Manuel Pérez Morales	0.52%
Sólo voz	32.22%
Encuentro	8.09%
Benjamín Robles Montoya	8.08%
José Antonio Estefan Garfias	0.01%
Noticiario 97.7	0.81%
Benjamín Robles Montoya	0.81%

## Informe Semanal de intercampaña a Gobernador del Estado

Del 29 de febrero al 06 de marzo de 2016

### RECURSOS TÉCNICOS POR ACTORES POLÍTICOS

#### RADIO



Encuentro Local (Lagunas)	1.57%
Alejandro Murat Hinojosa	1.05%
Benjamín Robles Montoya	0.52%
Oro (Huatulco)	1.43%
Alejandro Murat Hinojosa	0.15%
Benjamín Robles Montoya	1.02%
José Antonio Estefan Garfias	0.26%
ORP Noticias (Tuxtepec)	5.27%
Benjamín Robles Montoya	4.26%
José Antonio Estefan Garfias	1.00%
Enlace (Tlaxiaco)	0.45%
Alejandro Murat Hinojosa	0.15%
José Antonio Estefan Garfias	0.15%
Salomón Jara Cruz	0.15%
Libre Expresión (Huajuapán)	2.05%
Benjamín Robles Montoya	2.05%
INFORMATIVO KZ	0.60%
Benjamín Robles Montoya	0.60%
Enlace (Huatulco)	0.29%
Benjamín Robles Montoya	0.15%
José Antonio Estefan Garfias	0.15%
MD Noticias (Pto. Escondido)	3.09%
Benjamín Robles Montoya	3.09%
Fórmula Oaxaca	1.23%
Benjamín Robles Montoya	1.23%
La Voz de la Noticia (Pochutla)	2.45%
Alejandro Murat Hinojosa	0.34%
Benjamín Robles Montoya	2.11%
Enlace Radiorama	1.34%

## Informe Semanal de intercampaña a Gobernador del Estado

Del 29 de febrero al 06 de marzo de 2016

### RECURSOS TÉCNICOS POR ACTORES POLÍTICOS RADIO



Benjamín Robles Montoya	0.85%
José Antonio Estefan Garfias	0.49%
En Comentarios (Tlaxiaco)	3.35%
Benjamín Robles Montoya	3.35%
PE Enlace (Pto. Escondido)	0.19%
Benjamín Robles Montoya	0.19%
<b>Total general</b>	<b>100.00%</b>

---

## Informe Semanal de intercampaña a Gobernador del Estado

Del 29 de febrero al 06 de marzo de 2016

---

### RECURSOS TÉCNICOS POR **ACTORES POLÍTICOS** **TELEVISIÓN**

---

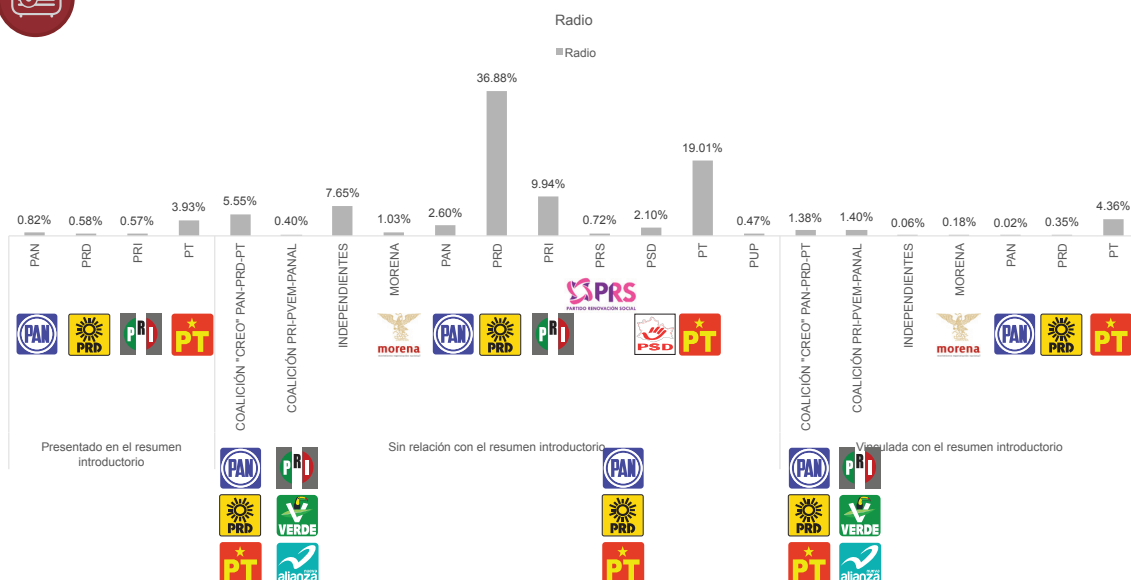


NO SE REGISTRÓ ESPACIO O MENCIÓN PARA ESTA VARIABLE, DURANTE ESTA SEMANA.

# Informe Semanal de intercampaña a Gobernador del Estado

Del 29 de febrero al 06 de marzo de 2016

## IMPORTANCIA DE LAS NOTICIAS. JERARQUIZACIÓN POR PARTIDOS POLÍTICOS Y/O COALICIONES RADIO



El tiempo total en radio en espacios noticiosos dedicado a partidos políticos y/o coaliciones fue de 2 horas 22 minutos, 51 segundos; de los cuales 2 horas, 3 minutos, 21 segundos, corresponden a la jerarquización de la **nota sin relación** con el **resumen introductorio**; 11 minutos, 4 segundos a vinculada con el **resumen introductorio**; y 8 minutos, 26 segundos Presentado en el **resumen introductorio**.

Se registraron un total de 103 menciones, de las cuales 73 corresponden a la jerarquización de la **nota sin relación** con el **resumen introductorio**; 15 a presentado en el **resumen introductorio**; y 15 a vinculada con el **resumen introductorio**.

JERARQUIZACIÓN DE LA NOTA	PORCENTAJE (TIEMPO)	TIEMPO	MENCIONES
Presentado en el resumen introductorio	5.90%	00:08:26	15
PAN	0.82%	00:01:10	2
PRD	0.58%	00:00:50	4
PRI	0.57%	00:00:49	2
PT	3.93%	00:05:37	7
Sin relación con el resumen introductorio	86.35%	02:03:21	73
COALICIÓN "CREO" PAN-PRD-PT	5.55%	00:07:56	6
COALICIÓN PRI-PVEM-PANAL	0.40%	00:00:34	1
INDEPENDIENTES	7.65%	00:10:56	5

## Informe Semanal de intercampaña a Gobernador del Estado

Del 29 de febrero al 06 de marzo de 2016

IMPORTANCIA DE LAS NOTICIAS. JERARQUIZACIÓN POR  
**PARTIDOS POLÍTICOS Y/O COALICIONES RADIO**



MORENA	1.03%	00:01:28	2
PAN	2.60%	00:03:43	5
PRD	36.88%	00:52:41	26
PRI	9.94%	00:14:12	7
PRS	0.72%	00:01:02	1
PSD	2.10%	00:03:00	2
PT	19.01%	00:27:09	17
PUP	0.47%	00:00:40	1
Vinculada con el resumen introductorio	7.75%	00:11:04	15
COALICIÓN "CREO" PAN-PRD-PT	1.38%	00:01:58	3
COALICIÓN PRI-PVEM-PANAL	1.40%	00:02:00	1
INDEPENDIENTES	0.06%	00:00:05	1
MORENA	0.18%	00:00:15	1
PAN	0.02%	00:00:02	1
PRD	0.35%	00:00:30	1
PT	4.36%	00:06:14	7
<b>Total general</b>	<b>100.00%</b>	<b>02:22:51</b>	<b>103</b>

---

## Informe Semanal de intercampaña a Gobernador del Estado

Del 29 de febrero al 06 de marzo de 2016

---

IMPORTANCIA DE LAS NOTICIAS. JERARQUIZACIÓN POR  
**PARTIDOS POLÍTICOS Y/O COALICIONES TELEVISIÓN**

---

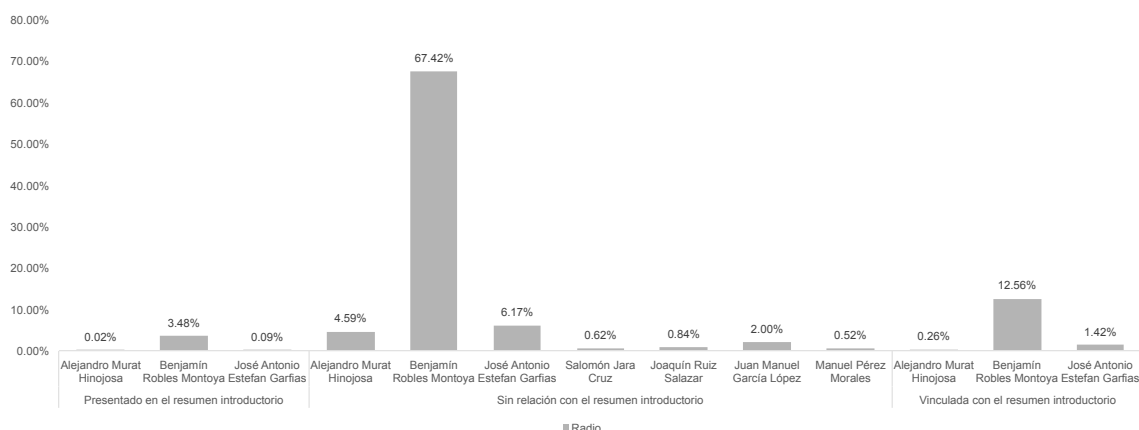


NO SE REGISTRÓ ESPACIO O MENCIÓN PARA ESTA VARIABLE, DURANTE ESTA SEMANA.

## Informe Semanal de intercampaña a Gobernador del Estado

Del 29 de febrero al 06 de marzo de 2016

### IMPORTANCIA DE LAS NOTICIAS. JERARQUIZACIÓN POR ACTORES POLÍTICOS RADIO



El tiempo total en radio de espacios noticiosos dedicado a actores políticos fue de **6 horas, 27 minutos, 45 segundos**; de los cuales **5 horas, 18 minutos, 37 segundos**, corresponden a la jerarquización de la información **sin relación con el resumen introductorio**; **55 minutos, 13 segundos** vinculada con el **resumen introductorio**; y **13 minutos, 55 segundos** a Presentado en el **resumen introductorio**.

Se registraron **213** menciones, las cuales **152** corresponden a la jerarquización de la **información sin relación con el resumen introductorio**; **41** vinculada con el **resumen introductorio**; y **20** Presentado en el **resumen introductorio**.

JERARQUIZACIÓN DE LA NOTA	PORCENTAJE (TIEMPO)	TIEMPO	Menciones
Presentado en el resumen introductorio	3.59%	00:13:55	20
Alejandro Murat Hinojosa	0.02%	00:00:05	1
Benjamín Robles Montoya	3.48%	00:13:29	17
José Antonio Estefan Garfias	0.09%	00:00:21	2
Sin relación con el resumen introductorio	82.17%	05:18:37	152
Alejandro Murat Hinojosa	4.59%	00:17:49	24
Benjamín Robles Montoya	67.42%	04:21:25	84
José Antonio Estefan Garfias	6.17%	00:23:55	29
Salomón Jara Cruz	0.62%	00:02:25	7



## Informe Semanal de intercampana a Gobernador del Estado

Del 29 de febrero al 06 de marzo de 2016

IMPORTANCIA DE LAS NOTICIAS. JERARQUIZACIÓN POR  
**ACTORES POLÍTICOS RADIO**



Joaquín Ruiz Salazar	0.84%	00:03:15	3
Juan Manuel García López	2.00%	00:07:46	4
Manuel Pérez Morales	0.52%	00:02:02	1
Vinculada con el resumen introductorio	14.24%	00:55:13	41
Alejandro Murat Hinojosa	0.26%	00:01:00	1
Benjamín Robles Montoya	12.56%	00:48:42	34
José Antonio Estefan Garfias	1.42%	00:05:31	6
<b>Total general</b>	<b>100.00%</b>	<b>06:27:45</b>	<b>213</b>

---

## Informe Semanal de intercampaña a Gobernador del Estado

Del 29 de febrero al 06 de marzo de 2016

---

IMPORTANCIA DE LAS NOTICIAS. JERARQUIZACIÓN POR  
**ACTORES POLÍTICOS TELEVISIÓN**

---

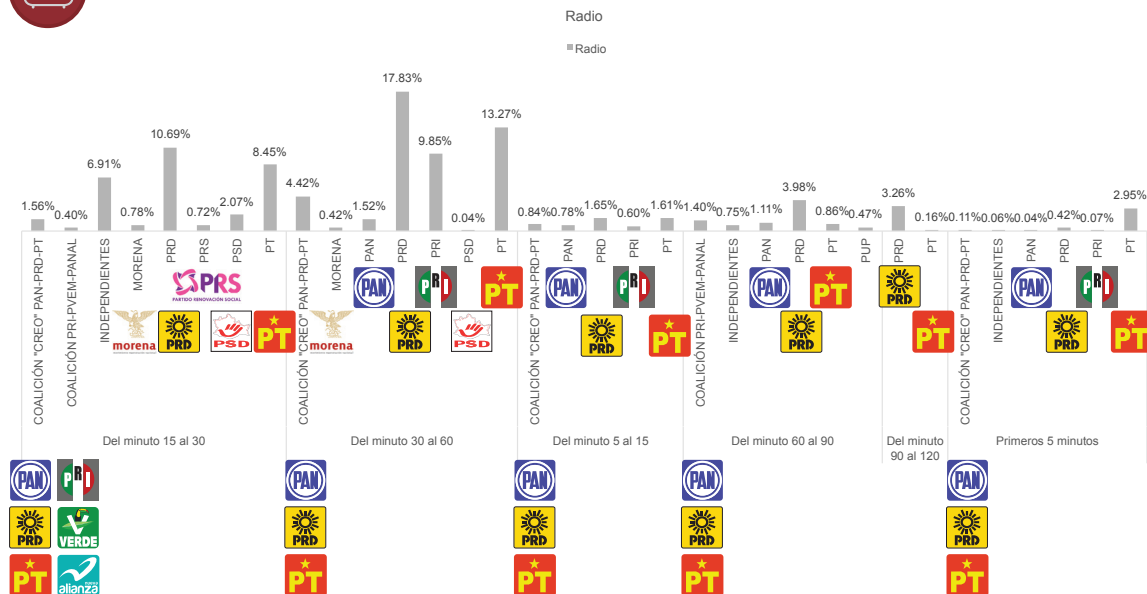


NO SE REGISTRÓ ESPACIO O MENCIÓN PARA ESTA VARIABLE, DURANTE ESTA SEMANA.

## Informe Semanal de intercampaña a Gobernador del Estado

Del 29 de febrero al 06 de marzo de 2016

### IMPORTANCIA DE LAS NOTICIAS. JERARQUIZACIÓN POR PARTIDOS POLÍTICOS Y/O COALICIONES **RADIO**



El tiempo total en radio de espacios noticiosos dedicado a partidos políticos y/o coaliciones fue de 2 horas 22 minutos, 51 segundos; de los cuales 1 hora, 7 minutos, 37 segundos corresponden al segmento del minuto 30 al 60 del tiempo en que aparece la nota; 45 minutos, 6 segundos del minuto 15 al 30; 12 minutos, 14 segundos del minuto 60 al 90; 7 minutos, 49 segundos del minuto 5 al 15; 5 minutos, 12 segundos a Primeros 5 minutos; y 4 minutos, 53 segundos del minuto 90 al 120.

Se registraron un total de 103 menciones, de las cuales 40 corresponden al segmento de los del minuto 30 al 60; 27 del minuto 15 al 30; 12 del minuto 5 al 15; 11 de los primeros 5 minutos; 10 del minuto 60 al 90; y 3 del minuto 90 al 120.

JERARQUIZACIÓN DE LA NOTA	PORCENTAJE (TIEMPO)	TIEMPO	MENCIONES
Del minuto 15 al 30	31.57%	00:45:06	27
COALICIÓN "CREO" PAN-PRD-PT	1.56%	00:02:14	2
COALICIÓN PRI-PVEM-PANAL	0.40%	00:00:34	1
INDEPENDIENTES	6.91%	00:09:52	4
MORENA	0.78%	00:01:07	1
PRD	10.69%	00:15:16	8
PRS	0.72%	00:01:02	1

## Informe Semanal de intercampaña a Gobernador del Estado

Del 29 de febrero al 06 de marzo de 2016

IMPORTANCIA DE LAS NOTICIAS. JERARQUIZACIÓN POR  
**PARTIDOS POLÍTICOS Y/O COALICIONES RADIO**



PSD	2.07%	00:02:57	1
PT	8.45%	00:12:04	9
Del minuto 30 al 60	47.33%	01:07:37	40
COALICIÓN "CREO" PAN-PRD-PT	4.42%	00:06:19	4
MORENA	0.42%	00:00:36	2
PAN	1.52%	00:02:10	4
PRD	17.83%	00:25:28	12
PRI	9.85%	00:14:04	6
PSD	0.04%	00:00:03	1
PT	13.27%	00:18:57	11
Del minuto 5 al 15	5.47%	00:07:49	12
COALICIÓN "CREO" PAN-PRD-PT	0.84%	00:01:12	2
PAN	0.78%	00:01:07	1
PRD	1.65%	00:02:21	2
PRI	0.60%	00:00:51	2
PT	1.61%	00:02:18	5
Del minuto 60 al 90	8.56%	00:12:14	10
COALICIÓN PRI-PVEM-PANAL	1.40%	00:02:00	1
INDEPENDIENTES	0.75%	00:01:04	1
PAN	1.11%	00:01:35	2
PRD	3.98%	00:05:41	4
PT	0.86%	00:01:14	1
PUP	0.47%	00:00:40	1
Del minuto 90 al 120	3.42%	00:04:53	3
PRD	3.26%	00:04:39	2
PT	0.16%	00:00:14	1

## Informe Semanal de intercampana a Gobernador del Estado

Del 29 de febrero al 06 de marzo de 2016

IMPORTANCIA DE LAS NOTICIAS. JERARQUIZACIÓN POR  
**PARTIDOS POLÍTICOS Y/O COALICIONES RADIO**



Primeros 5 minutos	3.64%	00:05:12	11
COALICIÓN "CREO" PAN-PRD-PT	0.11%	00:00:09	1
INDEPENDIENTES	0.06%	00:00:05	1
PAN	0.04%	00:00:03	1
PRD	0.42%	00:00:36	3
PRI	0.07%	00:00:06	1
PT	2.95%	00:04:13	4
<b>Total general</b>	<b>100.00%</b>	<b>02:22:51</b>	<b>103</b>

---

## Informe Semanal de intercampaña a Gobernador del Estado

Del 29 de febrero al 06 de marzo de 2016

---

IMPORTANCIA DE LAS NOTICIAS. JERARQUIZACIÓN POR  
**PARTIDOS POLÍTICOS Y/O COALICIONES TELEVISIÓN**

---

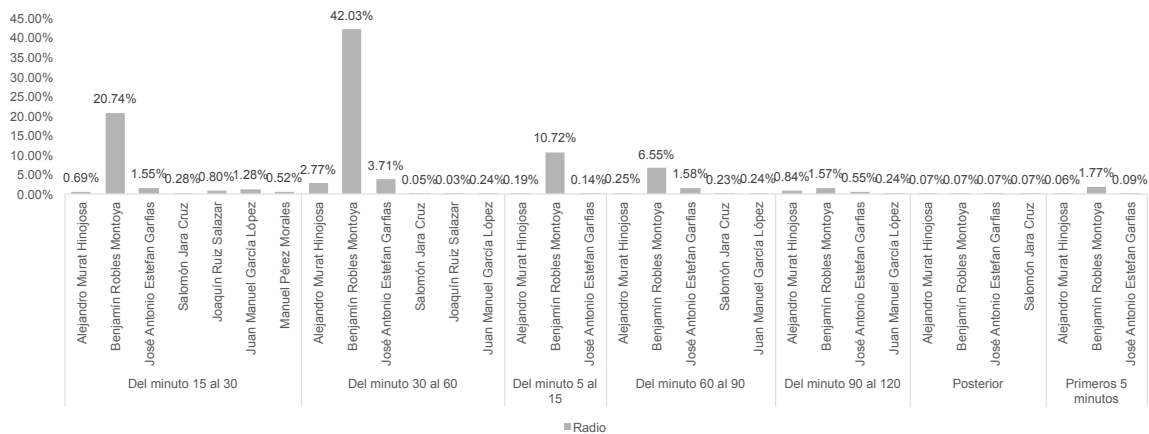


NO SE REGISTRÓ ESPACIO O MENCIÓN PARA ESTA VARIABLE, DURANTE ESTA SEMANA.

# Informe Semanal de intercampaña a Gobernador del Estado

Del 29 de febrero al 06 de marzo de 2016

## IMPORTANCIA DE LAS NOTICIAS. JERARQUIZACIÓN POR ACTORES POLÍTICOS RADIO



El tiempo total en radio de espacios noticiosos dedicado a actores políticos fue de 6 horas, 27 minutos, 45 segundos; de los cuales 3 horas, 9 minutos, 20 segundos, corresponden al segmento del minuto 30 al 60 del tiempo en que aparece la nota; 1 hora, 40 minutos, 18 segundos, del minuto 15 al 30; 42 minutos, 51 segundos, del minuto 5 al 15; 34 minutos, 21 segundos, del minuto 60 al 90; 12 minutos, 24 segundos, del minuto 90 al 120; 7 minutos, 27 segundos, primeros 5 minutos; 1 minuto, 4 segundos, posterior.

Se registraron 213 menciones, de las cuales 96 corresponden del minuto 30 al 60 de tiempo en que aparece la nota; 36 del minuto 15 al 30; 29 del minuto 60 al 90; 22 primeros 5 minutos; 19 del minuto 5 al 15; 7 del minuto 90 al 120; y 4 posterior.

JERARQUIZACIÓN DE LA NOTA	PORCENTAJE (TIEMPO)	TIEMPO	MENCIONES
Del minuto 15 al 30	25.87%	01:40:18	36
Alejandro Murat Hinojosa	0.69%	00:02:41	4
Benjamín Robles Montoya	20.74%	01:20:25	23
José Antonio Estefan Garfias	1.55%	00:06:00	4
Salomón Jara Cruz	0.28%	00:01:05	1
Joaquín Ruiz Salazar	0.80%	00:03:07	2
Juan Manuel García López	1.28%	00:04:58	1
Manuel Pérez Morales	0.52%	00:02:02	1
Del minuto 30 al 60	48.83%	03:09:20	96
Alejandro Murat Hinojosa	2.77%	00:10:44	10

## Informe Semanal de intercampaña a Gobernador del Estado

Del 29 de febrero al 06 de marzo de 2016

IMPORTANCIA DE LAS NOTICIAS. JERARQUIZACIÓN POR  
ACTORES POLÍTICOS **RADIO**



Benjamín Robles Montoya	42.03%	02:42:58	65
José Antonio Estefan Garfias	3.71%	00:14:23	17
Salomón Jara Cruz	0.05%	00:00:11	2
Joaquín Ruiz Salazar	0.03%	00:00:08	1
Juan Manuel García López	0.24%	00:00:56	1
Del minuto 5 al 15	11.05%	00:42:51	19
Alejandro Murat Hinojosa	0.19%	00:00:44	2
Benjamín Robles Montoya	10.72%	00:41:35	14
José Antonio Estefan Garfias	0.14%	00:00:32	3
Del minuto 60 al 90	8.86%	00:34:21	29
Alejandro Murat Hinojosa	0.25%	00:00:59	3
Benjamín Robles Montoya	6.55%	00:25:25	14
José Antonio Estefan Garfias	1.58%	00:06:08	8
Salomón Jara Cruz	0.23%	00:00:53	3
Juan Manuel García López	0.24%	00:00:56	1
Del minuto 90 al 120	3.20%	00:12:24	7
Alejandro Murat Hinojosa	0.84%	00:03:15	2
Benjamín Robles Montoya	1.57%	00:06:05	3
José Antonio Estefan Garfias	0.55%	00:02:08	1
Juan Manuel García López	0.24%	00:00:56	1
Posterior	0.28%	00:01:04	4
Alejandro Murat Hinojosa	0.07%	00:00:16	1
Benjamín Robles Montoya	0.07%	00:00:16	1
José Antonio Estefan Garfias	0.07%	00:00:16	1
Salomón Jara Cruz	0.07%	00:00:16	1
Primeros 5 minutos	1.92%	00:07:27	22
Alejandro Murat Hinojosa	0.06%	00:00:15	4
Benjamín Robles Montoya	1.77%	00:06:52	15
José Antonio Estefan Garfias	0.09%	00:00:20	3
<b>Total general</b>	<b>100.00%</b>	<b>06:27:45</b>	<b>213</b>



---

## Informe Semanal de intercampaña a Gobernador del Estado

Del 29 de febrero al 06 de marzo de 2016

---

IMPORTANCIA DE LAS NOTICIAS. JERARQUIZACIÓN POR  
**ACTORES POLÍTICOS TELEVISIÓN**

---



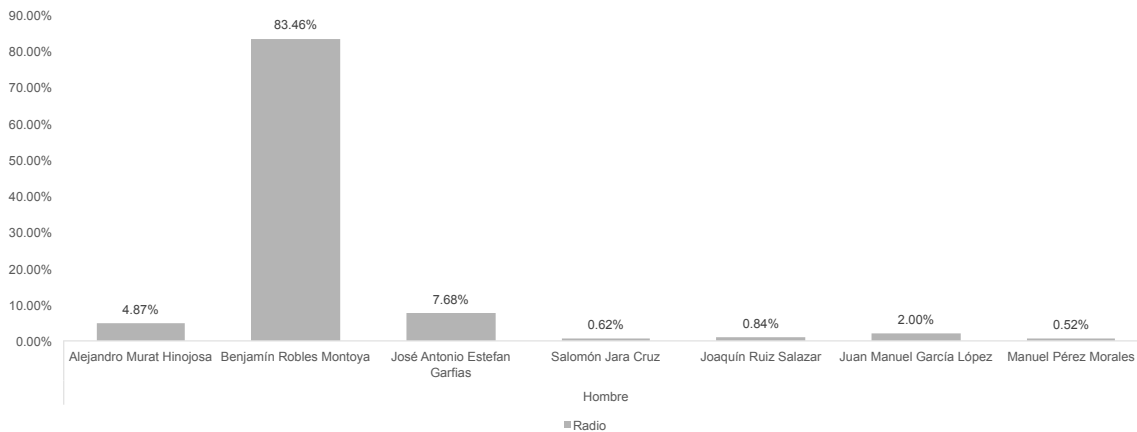
NO SE REGISTRÓ ESPACIO O MENCIÓN PARA ESTA VARIABLE, DURANTE ESTA SEMANA.

## Informe Semanal de intercampaña a Gobernador del Estado

Del 29 de febrero al 06 de marzo de 2016

### INFORMACIÓN POR GÉNERO POR ACTORES POLÍTICOS

#### RADIO



El tiempo total en radio en espacios noticiosos dedicado a actores políticos fue de **6 horas, 27 minutos, 45 segundos**; de los cuales la totalidad de tiempo corresponde sólo a hombres. Se registraron **213** menciones, las cuales se refieren sólo a hombres.

PARIDAD DE GÉNERO	PORCENTAJE (TIEMPO)	TIEMPO	MENCIONES
Hombre	100.00%	06:27:45	213
Alejandro Murat Hinojosa	4.87%	00:18:54	26
Benjamín Robles Montoya	83.46%	05:23:36	135
José Antonio Estefan Garfias	7.68%	00:29:47	37
Salomón Jara Cruz	0.62%	00:02:25	7
Joaquín Ruiz Salazar	0.84%	00:03:15	3
Juan Manuel García López	2.00%	00:07:46	4
Manuel Pérez Morales	0.52%	00:02:02	1
<b>Total general</b>	<b>100.00%</b>	<b>06:27:45</b>	<b>213</b>

---

## Informe Semanal de intercampaña a Gobernador del Estado

Del 29 de febrero al 06 de marzo de 2016

---

INFORMACIÓN POR GÉNERO POR **ACTORES POLÍTICOS**  
**TELEVISIÓN**

---

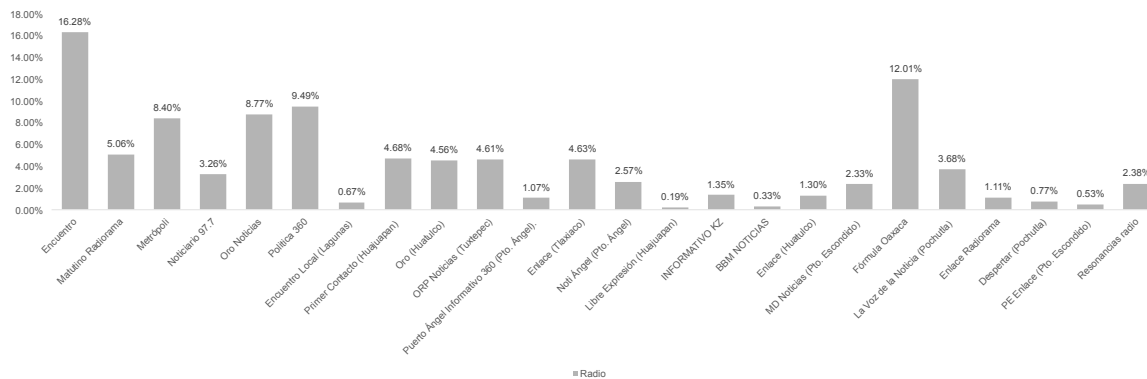


NO SE REGISTRÓ ESPACIO O MENCIÓN PARA ESTA VARIABLE, DURANTE ESTA SEMANA.

## Informe Semanal de intercampaña a Gobernador del Estado

Del 29 de febrero al 06 de marzo de 2016

### PROGRAMA NOTICIOSO POR PARTIDOS POLÍTICOS Y/O COALICIONES RADIO



El tiempo total en radio en espacios noticiosos dedicado a partidos políticos y/o coaliciones fue de 2 horas, 22 minutos, 51 segundos; de los cuales 23 minutos, 15 segundos corresponden al programa noticioso **Encuentro**; 17 minutos, 9 segundos a **Fórmula**; 13 minutos, 33 segundos, **política 360**; 12 minutos, 32 segundos, **Oro Noticias**; 12 minutos **metrópoli**; 7 minutos, 14 segundos, **Matutino Radorama**; 6 minutos, 41 segundos, **Primer Contacto Huajuapán**; 6 minutos, 37 segundos, **Enlace Tlaxiaco**; 6 minutos, 35 segundos, **ORP Noticias Tuxtepec**; 6 minutos, 31 segundos, **Oro Huatulco**; 5 minutos, 15 segundos, **La Voz del Puerto**; 4 minutos, 39 segundos, **Noticiero 97.7**; 3 minutos, 40 segundos, **Noti Ángel Puerto Ángel**; 3 minutos, 24 segundos, **Resonancias Radio**; 3 minutos, 20 segundos, **MD Noticias Puerto Escondido**; 1 minuto, 56 segundos, **Informativo KZ**; 1 minuto, 51 segundos **Enlace Huatulco**; 1 minuto, 35 segundos, **Enlace Radorama**; 1 minuto, 32 segundos, **Puerto Ángel Informativo**; 1 minuto, 6 segundos, **Despertar Pochutla**; 57 segundos, **Encuentro local**; 45 segundos, **PE Enlace Puerto Escondido**; y 16 segundos, **Libre Expresión de Huajuapán**.

Se registraron un total de 103 menciones, de las cuales 11 corresponden al programa noticioso **Encuentro**; 10 **Primer Contacto Huajuapán** y 10 **MD Noticias Puerto Escondido**; 7 **Oro Noticias** y 7 **Enlace Tlaxiaco**; 6 **Fórmula**, 6 **Matutino Radorama** y 6 **Oro Huatulco**; 5 **Noticiero 97.7**; 4 **Enlace Huatulco**, 4 **Informativo KZ** y 4 **ORP Noticias**; 3 **Encuentro Lagunas**, 3 **Puerto Ángel Informativo** y 3 **Despertar Pochutla**; 2 **Política 360**, 2 **Noti Ángel**, 2 **La Voz de la Noticia Pochutla**, 2 **Enlace Radorama** y 2 **Resonancias Radio**; y con una mención cada una **PE Enlace Puerto Escondido**, **BBM Noticias**, **Libre Expresión Huajuapán** y **Metrópolis**.

La información detallada de esta variable podrá consultarse en la tabla anexa, misma que incluye partidos políticos y/o coaliciones.

## Informe Semanal de intercampaña a Gobernador del Estado

Del 29 de febrero al 06 de marzo de 2016

### PROGRAMA NOTICIOSO POR PARTIDOS POLÍTICOS Y/O COALICIONES RADIO



PROGRAMA NOTICIOSO	PORCENTAJE (TIEMPO)	TIEMPO	MENCIONES
Encuentro	16.28%	00:23:15	11
COALICIÓN "CREO" PAN-PRD-PT	3.36%	00:04:48	2
INDEPENDIENTES	3.01%	00:04:18	1
PAN	0.72%	00:01:02	2
PRD	4.73%	00:06:45	4
PT	4.46%	00:06:22	2
Matutino Radorama	5.06%	00:07:14	6
COALICIÓN "CREO" PAN-PRD-PT	0.82%	00:01:10	1
MORENA	0.78%	00:01:07	1
PRD	0.33%	00:00:28	1
PRS	0.72%	00:01:02	1
PT	2.42%	00:03:27	2
Metrópoli	8.40%	00:12:00	1
PRI	8.40%	00:12:00	1
Noticiario 97.7	3.26%	00:04:39	5
PRD	2.24%	00:03:12	2
PT	1.02%	00:01:27	3
Oro Noticias	8.77%	00:12:32	7
INDEPENDIENTES	0.68%	00:00:58	1
PAN	0.78%	00:01:07	1
PRD	3.12%	00:04:27	3
PT	4.20%	00:06:00	2
Política 360	9.49%	00:13:33	2
PRD	9.49%	00:13:33	2
Encuentro Local (Lagunas)	0.67%	00:00:57	3
PRI	0.67%	00:00:57	3
Primer Contacto (Huajuapán)	4.68%	00:06:41	10
INDEPENDIENTES	0.75%	00:01:04	1

## Informe Semanal de intercampaña a Gobernador del Estado

Del 29 de febrero al 06 de marzo de 2016

### PROGRAMA NOTICIOSO POR **PARTIDOS POLÍTICOS Y/O COALICIONES** **RADIO**



MORENA	0.18%	00:00:15	1
PAN	0.55%	00:00:47	1
PRD	2.18%	00:03:07	3
PT	1.03%	00:01:28	4
Oro (Huatulco)	4.56%	00:06:31	6
COALICIÓN "CREO" PAN-PRD-PT	1.16%	00:01:39	1
PRD	0.64%	00:00:55	1
PRI	0.15%	00:00:13	1
PT	2.61%	00:03:44	3
ORP Noticias (Tuxtepec)	4.61%	00:06:35	4
COALICIÓN PRI-PVEM-PANAL	1.40%	00:02:00	1
INDEPENDIENTES	0.06%	00:00:05	1
PRD	3.15%	00:04:30	2
Puerto Ángel Informativo 360 (Pto. Ángel).	1.07%	00:01:32	3
PAN	0.56%	00:00:48	1
PRD	0.26%	00:00:22	1
PRI	0.26%	00:00:22	1
Enlace (Tlaxiaco)	4.63%	00:06:37	7
COALICIÓN "CREO" PAN-PRD-PT	0.54%	00:00:46	1
PAN	0.56%	00:00:48	1
PRD	2.74%	00:03:55	3
PRI	0.26%	00:00:22	1
PT	0.54%	00:00:46	1
Noti Ángel (Pto. Ángel)	2.57%	00:03:40	2
PRD	2.10%	00:03:00	1
PUP	0.47%	00:00:40	1
Libre Expresión (Huajuapán)	0.19%	00:00:16	1
PT	0.19%	00:00:16	1
INFORMATIVO KZ	1.35%	00:01:56	4

## Informe Semanal de intercampaña a Gobernador del Estado

Del 29 de febrero al 06 de marzo de 2016

### PROGRAMA NOTICIOSO POR PARTIDOS POLÍTICOS Y/O COALICIONES RADIO



COALICIÓN "CREO" PAN-PRD-PT	0.44%	00:00:38	1
PAN	0.23%	00:00:20	1
PT	0.68%	00:00:58	2
BBM NOTICIAS	0.33%	00:00:28	1
PT	0.33%	00:00:28	1
Enlace (Huatulco)	1.30%	00:01:51	4
COALICIÓN "CREO" PAN-PRD-PT	0.50%	00:00:43	2
COALICIÓN PRI-PVEM-PANAL	0.40%	00:00:34	1
PT	0.40%	00:00:34	1
MD Noticias (Pto. Escondido)	2.33%	00:03:20	10
INDEPENDIENTES	1.05%	00:01:30	1
MORENA	0.25%	00:00:21	1
PAN	0.04%	00:00:03	1
PRD	0.44%	00:00:38	3
PRI	0.25%	00:00:21	1
PSD	0.04%	00:00:03	1
PT	0.28%	00:00:24	2
Fórmula Oaxaca	12.01%	00:17:09	6
INDEPENDIENTES	2.17%	00:03:06	1
PRD	5.39%	00:07:42	3
PT	4.45%	00:06:21	2
La Voz de la Noticia (Pochutla)	3.68%	00:05:15	2
PT	3.68%	00:05:15	2
Enlace Radorama	1.11%	00:01:35	2
PRD	0.70%	00:01:00	1
PT	0.41%	00:00:35	1
Despertar (Pochutla)	0.77%	00:01:06	3
COALICIÓN "CREO" PAN-PRD-PT	0.12%	00:00:10	1

## Informe Semanal de intercampaña a Gobernador del Estado

Del 29 de febrero al 06 de marzo de 2016

PROGRAMA NOTICIOSO POR **PARTIDOS POLÍTICOS Y/O COALICIONES**  
**RADIO**



PRI	0.54%	00:00:46	1
PT	0.12%	00:00:10	1
PE Enlace (Pto. Escondido)	0.53%	00:00:45	1
PT	0.53%	00:00:45	1
Resonancias radio	2.38%	00:03:24	2
PRD	0.32%	00:00:27	1
PSD	2.07%	00:02:57	1
<b>Total general</b>	<b>100.00%</b>	<b>02:22:51</b>	<b>103</b>



---

## Informe Semanal de intercampaña a Gobernador del Estado

Del 29 de febrero al 06 de marzo de 2016

---

PROGRAMA NOTICIOSO POR **PARTIDOS POLÍTICOS Y/O COALICIONES**  
**TELEVISIÓN**

---

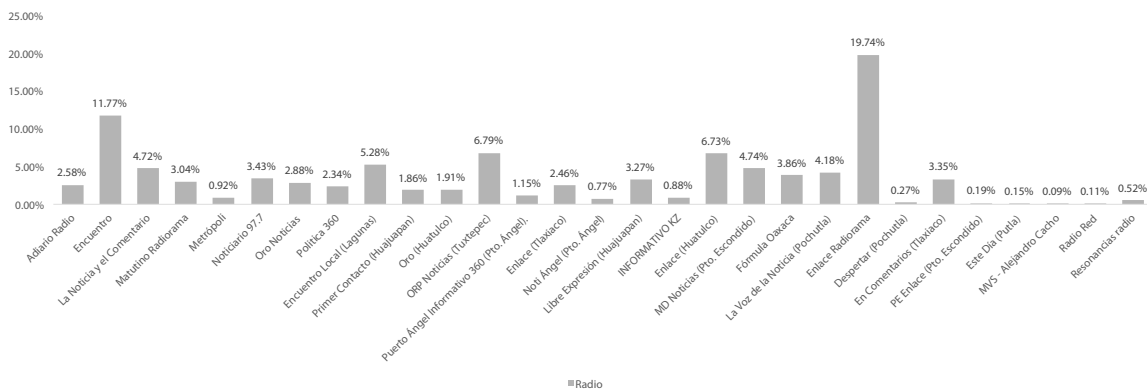


NO SE REGISTRÓ ESPACIO O MENCIÓN PARA ESTA VARIABLE, DURANTE ESTA SEMANA.

## Informe Semanal de intercampaña a Gobernador del Estado

Del 29 de febrero al 06 de marzo de 2016

### PROGRAMA NOTICIOSO POR ACTORES POLÍTICOS RADIO



El tiempo total en radio en espacios noticiosos dedicado a actores políticos fue de **6 horas, 27 minutos, 45 segundos**; de los cuales **1 hora, 16 minutos, 33 segundos**, corresponden al programa noticioso **Enlace Radiorama**; **45 minutos, 38 segundos** a **Encuentro**; **26 minutos, 20 segundos** a **ORP Noticias Tuxtepec**; **26 minutos, 6 segundos** a **Enlace Huatulco**; los demás noticiarios registraron un rango de tiempo de **18 minutos a 22 segundos**.

Se registró un total de **213 menciones**, de las cuales los programas noticiosos con más menciones son **Encuentro** con **32**, **17** en **Enlace Radiorama**, **16 MD Noticias de Puerto Escondido**, **15 ORP Noticias Tuxtepec**, **14 Oro Noticias**, **11 Primer Contacto Huajuapán**, **11 Enlace Tlaxiaco**, **10 a Encuentro Lagunas**, encontrándose las demás en un rango de **8 a 1 mención por espacio noticioso**.

La información detallada de esta variable podrá consultarse en la tabla anexa misma que incluye actores políticos.

## Informe Semanal de intercampaña a Gobernador del Estado

Del 29 de febrero al 06 de marzo de 2016

### PROGRAMA NOTICIOSO POR ACTORES POLÍTICOS

#### RADIO



PROGRAMA NOTICIOSO	PORCENTAJE (TIEMPO)	TIEMPO	MENCIONES
Adiario Radio	2.58%	00:10:00	1
Benjamín Robles Montoya	2.58%	00:10:00	1
Encuentro	11.77%	00:45:38	32
Alejandro Murat Hinojosa	0.07%	00:00:16	1
Benjamín Robles Montoya	11.21%	00:43:28	26
José Antonio Estefan Garfias	0.42%	00:01:38	4
Salomón Jara Cruz	0.07%	00:00:16	1
La Noticia y el Comentario	4.72%	00:18:18	1
Benjamín Robles Montoya	4.72%	00:18:18	1
Matutino Radorama	3.04%	00:11:48	10
Alejandro Murat Hinojosa	0.19%	00:00:44	1
Benjamín Robles Montoya	1.56%	00:06:03	4
José Antonio Estefan Garfias	0.49%	00:01:54	3
Joaquín Ruiz Salazar	0.80%	00:03:07	2
Metrópoli	0.92%	00:03:35	3
Benjamín Robles Montoya	0.92%	00:03:35	3
Noticiario 97.7	3.43%	00:13:18	6
Benjamín Robles Montoya	3.43%	00:13:18	6
Oro Noticias	2.88%	00:11:09	14
Alejandro Murat Hinojosa	0.06%	00:00:13	1
Benjamín Robles Montoya	1.71%	00:06:38	8
José Antonio Estefan Garfias	0.81%	00:03:09	3
Salomón Jara Cruz	0.06%	00:00:13	1
Juan Manuel García López	0.24%	00:00:56	1
Politica 360	2.34%	00:09:04	4
Alejandro Murat Hinojosa	0.78%	00:03:02	1
Benjamín Robles Montoya	1.17%	00:04:32	2

## Informe Semanal de intercampaña a Gobernador del Estado

Del 29 de febrero al 06 de marzo de 2016

PROGRAMA NOTICIOSO POR **ACTORES POLÍTICOS**

**RADIO**



José Antonio Estefan Garfias	0.39%	00:01:30	1
Encuentro Local (Lagunas)	5.28%	00:20:28	10
Alejandro Murat Hinojosa	1.10%	00:04:15	4
Benjamín Robles Montoya	4.17%	00:16:09	4
José Antonio Estefan Garfias	0.02%	00:00:04	2
Primer Contacto (Huajuapán)	1.86%	00:07:12	11
Alejandro Murat Hinojosa	0.09%	00:00:21	1
Benjamín Robles Montoya	1.10%	00:04:16	8
José Antonio Estefan Garfias	0.67%	00:02:35	2
Oro (Huatulco)	1.91%	00:07:25	7
Alejandro Murat Hinojosa	0.15%	00:00:36	2
Benjamín Robles Montoya	1.50%	00:05:49	4
José Antonio Estefan Garfias	0.26%	00:01:00	1
ORP Noticias (Tuxtepec)	6.79%	00:26:20	15
Alejandro Murat Hinojosa	0.34%	00:01:18	3
Benjamín Robles Montoya	5.45%	00:21:09	11
José Antonio Estefan Garfias	1.00%	00:03:53	1
Puerto Ángel Informativo 360 (Pto. Ángel).	1.15%	00:04:28	7
Benjamín Robles Montoya	0.67%	00:02:37	5
José Antonio Estefan Garfias	0.24%	00:00:55	1
Juan Manuel García López	0.24%	00:00:56	1
Enlace (Tlaxiaco)	2.46%	00:09:32	11
Alejandro Murat Hinojosa	0.15%	00:00:35	1
Benjamín Robles Montoya	1.53%	00:05:56	6
José Antonio Estefan Garfias	0.39%	00:01:30	2
Salomón Jara Cruz	0.15%	00:00:35	1
Juan Manuel García López	0.24%	00:00:56	1
Noti Ángel (Pto. Ángel)	0.77%	00:03:00	2
Benjamín Robles Montoya	0.73%	00:02:50	1

## Informe Semanal de intercampaña a Gobernador del Estado

Del 29 de febrero al 06 de marzo de 2016

PROGRAMA NOTICIOSO POR **ACTORES POLÍTICOS**

**RADIO**



José Antonio Estefan Garfias	0.04%	00:00:10	1
Libre Expresión (Huajuapán)	3.27%	00:12:41	8
Alejandro Murat Hinojosa	0.01%	00:00:03	1
Benjamín Robles Montoya	2.70%	00:10:28	5
José Antonio Estefan Garfias	0.28%	00:01:05	1
Salomón Jara Cruz	0.28%	00:01:05	1
INFORMATIVO KZ	0.88%	00:03:25	4
Benjamín Robles Montoya	0.85%	00:03:18	3
José Antonio Estefan Garfias	0.03%	00:00:07	1
Enlace (Huatulco)	6.73%	00:26:06	11
Alejandro Murat Hinojosa	0.19%	00:00:44	2
Benjamín Robles Montoya	6.02%	00:23:21	6
José Antonio Estefan Garfias	0.52%	00:02:01	3
MD Noticias (Pto. Escondido)	4.74%	00:18:23	16
Alejandro Murat Hinojosa	0.40%	00:01:32	3
Benjamín Robles Montoya	4.20%	00:16:16	7
José Antonio Estefan Garfias	0.07%	00:00:16	3
Salomón Jara Cruz	0.05%	00:00:11	2
Joaquín Ruiz Salazar	0.03%	00:00:08	1
Fórmula Oaxaca	3.86%	00:14:57	5
Benjamín Robles Montoya	2.00%	00:07:45	2
José Antonio Estefan Garfias	0.58%	00:02:14	2
Juan Manuel García López	1.28%	00:04:58	1
La Voz de la Noticia (Pochutla)	4.18%	00:16:13	8
Alejandro Murat Hinojosa	0.39%	00:01:31	2
Benjamín Robles Montoya	3.74%	00:14:30	4
José Antonio Estefan Garfias	0.03%	00:00:07	1
Salomón Jara Cruz	0.02%	00:00:05	1
Enlace Radiorama	19.74%	01:16:33	17

## Informe Semanal de intercampaña a Gobernador del Estado

Del 29 de febrero al 06 de marzo de 2016

PROGRAMA NOTICIOSO POR **ACTORES POLÍTICOS**

**RADIO**



Alejandro Murat Hinojosa	0.96%	00:03:44	3
Benjamín Robles Montoya	17.52%	01:07:56	10
José Antonio Estefan Garfias	1.26%	00:04:53	4
Despertar (Pochutla)	0.27%	00:01:02	3
Benjamín Robles Montoya	0.07%	00:00:16	2
José Antonio Estefan Garfias	0.20%	00:00:46	1
En Comentarios (Tlaxiaco)	3.35%	00:13:00	1
Benjamín Robles Montoya	3.35%	00:13:00	1
PE Enlace (Pto. Escondido)	0.19%	00:00:45	1
Benjamín Robles Montoya	0.19%	00:00:45	1
Este Día (Putla)	0.15%	00:00:35	1
Benjamín Robles Montoya	0.15%	00:00:35	1
MVS - Alejandro Cacho	0.09%	00:00:22	1
Benjamín Robles Montoya	0.09%	00:00:22	1
Radio Red	0.11%	00:00:26	2
Benjamín Robles Montoya	0.11%	00:00:26	2
Resonancias radio	0.52%	00:02:02	1
Manuel Pérez Morales	0.52%	00:02:02	1
<b>Total general</b>	<b>100.00%</b>	<b>06:27:45</b>	<b>213</b>

---

## Informe Semanal de intercampaña a Gobernador del Estado

Del 29 de febrero al 06 de marzo de 2016

---

PROGRAMA NOTICIOSO POR **ACTORES POLÍTICOS**  
**TELEVISIÓN**

---



NO SE REGISTRÓ ESPACIO O MENCIÓN PARA ESTA VARIABLE, DURANTE ESTA SEMANA.

---

# ANEXOS

---



# Informe Semanal de intercampaña a Gobernador del Estado

Del 29 de febrero al 06 de marzo de 2016

## ANEXOS

Siglas	Frecuencia / Canal	Nombre de la estación	Tipo de emisora	Cuenta con espacio noticioso
XHCA-FM	103.9 Mhz.	Azul Estéreo	FM	Sí
XEPX-AM	650 Khz.	Radio Fórmula	Migración AM-FM	Sí
XHEPX-FM	99.9 Mhz			
XEGLO-AM	780 Khz.	La Voz de la Sierra de Juárez	AM	No
XHOU-FM	105.3 Mhz.	Sensación Estéreo	FM	Sí
XHAH-FM	90.1 Mhz.	Ke Buena	FM	No
XHTEKA-FM	91.7 Mhz.	Radio TK	FM	No
XHCORO-FM	98.7 Mhz.	Ke Buena	FM	No
XHOJF-FM	92.1 Mhz.	S/D	FM	No
KEYG-AM	660 Khz.	La Consentida	Migración AM-FM	No
XHYG-FM	90.5 Mhz.			
XHTFM-FM	107.9 Mhz.	Radio Nandia	FM	No
XHNR-FM	98.5 Mhz.	Exa FM	FM	Sí
XHOCA-FM	89.7 Mhz.	La Grande de Oaxaca	FM	Sí
XHOQ-FM	100.1 Mhz.	La Poderosa	FM	Sí
XHAX-FM	93.7 Mhz.	XEAX	FM	Sí
XHCE-FM	95.7 Mhz.	Radio Hit, Ke Buena	FM	Sí
XEIU-AM	105.7 Mhz.	Amor	Combo	Sí
XHIU-FM				
XEOA-AM	570 Khz.	OA Radio Mexicana	Migración AM-FM	Sí
XHEOA-FM	94.9 Mhz.			
XHYN-FM	102.9 Mhz.	Los 40 principales	FM	No
XHZB-FM	101.7 Mhz.	Radio Oro la Tremenda	FM	Sí
XEACC-AM	870 Khz.	Radio Fórmula	Migración AM-FM	No
XHACC-FM	93.3 Mhz.			
XHEDO-FM	94.1 Mhz.	Estéreo Esmeralda	FM	Sí
XEPOR-AM	740 Khz.	La Explosiva	Migración AM-FM	Sí
XHPOR-FM	98.7 Mhz.			
XEHL-AM	550 Khz.	Los 40 principales	Combo	No
XHLL-FM	97.1 Mhz.			
XHSCO-FM	96.3 Mhz.	Estéreo Istmo	FM	Sí
XHRCV-FM	107.9 Mhz.	Radio Candela	FM	No
XHUH-FM	96.9 Mhz.	La Consentida	FM	Sí
XHXP-FM	106.5 Mhz.	La Súper Buena	FM	Sí
XEOJN-AM	950 Khz.	La Voz de Chinantla	AM	No
XHSPP-FM	102.3 Mhz.	Radical 102.3	FM	Sí
XHRPO-FM	97.7 Mhz.	La Ley 710	FM	Sí
XEKC-AM	1460 Khz.	Planeta 100.9	Combo	Sí
XHKC-FM	100.9 Mhz.			
XETLA-AM	930 Khz.	La Voz de la Mixteca	AM	No
XHTLX-FM	100.5 Mhz.	La Poderosa	FM	Sí
XHUAT-FM	103.1 Mhz.	Estéreo Huatulco	FM	Sí
XHJP-FM	107.9 Mhz.	MIXE	FM	No
XEJAM-AM	1260 Khz.	La Voz de la Costa Chica	AM	No
XHPNX-FM	98.1 Mhz.	Radio Costa	FM	No
XHKZ-FM	98.1 Mhz.	KZ La Voz del Istmo	FM	No
XHZAA-FM	96.3 Mhz.	La Voz del Pueblo que despierta y se levanta	FM	No
XHCHT-FM	90.1 Mhz.	Oaxaca Radio	Retransmite	Sí
XHHPL-FM	91.9 Mhz.	Oaxaca Radio	Retransmite	Sí
XHUAU-FM	97.3 Mhz.	Oaxaca Radio	Retransmite	Sí
XHLAB-FM	100.9 Mhz.	Oaxaca Radio	Retransmite	Sí
XHMAJ-FM	100.9 Mhz.	Oaxaca Radio	Retransmite	Sí
XHMPD-FM	90.9 Mhz.	Oaxaca Radio	Retransmite	Sí
XHCMA-FM	91.5 Mhz.	Oaxaca Radio	Retransmite	Sí
XHOAX-FM	96.9 Mhz.	Oaxaca Radio	Retransmite	Sí
XHPLH-FM	91.7 Mhz.	Oaxaca Radio	Retransmite	Sí
XHPES-FM	105.9 Mhz.	Oaxaca Radio	Retransmite	Sí
XHPUV-FM	92.1 Mhz.	Oaxaca Radio	Retransmite	Sí

XHSLC-FM	92.9 Mhz.	Oaxaca Radio	Retransmite	Sí
XHSFJ-FM	103.9 Mhz.	Oaxaca Radio	Retransmite	Sí
XHJBC-FM	89.3 Mhz.	Oaxaca Radio	Retransmite	Sí
XHSBC-FM	88.9 Mhz.	Oaxaca Radio	Retransmite	Sí
XHJBT-FM	102.7 Mhz.	Oaxaca Radio	Retransmite	Sí
XHSJB-FM	95.3 Mhz.	Oaxaca Radio	Retransmite	Sí
XHSPH-FM	96.7 Mhz.	Oaxaca Radio	Retransmite	Sí
XHPED-FM	107.9 Mhz.	Oaxaca Radio	Retransmite	Sí
XHSAJ-FM	99.3 Mhz.	Oaxaca Radio	Retransmite	Sí
XHSMJ-FM	89.7 Mhz.	Oaxaca Radio	Retransmite	Sí
XHSMT-FM	99.5 Mhz.	Oaxaca Radio	Retransmite	Sí
XHSTH-FM	94.5 Mhz.	Oaxaca Radio	Retransmite	Sí
XHSTC-FM	107.5 Mhz.	Oaxaca Radio	Retransmite	Sí
XHSJO-FM	101.1 Mhz.	Oaxaca Radio	Retransmite	Sí
XHSPN-FM	97.3 Mhz.	Oaxaca Radio	Retransmite	Sí
XHCRR-FM	92.9 Mhz.	Oaxaca Radio	Retransmite	Sí
XHTFO-FM	94.3 Mhz.	Oaxaca Radio	Retransmite	Sí
XHPEP-FM	104.1 Mhz.	Oaxaca Radio	Retransmite	Sí
XHTLJ-FM	88.9 Mhz.	Oaxaca Radio	Retransmite	Sí
XHVTM-FM	102.5 Mhz.	Oaxaca Radio	Retransmite	Sí
XHVSE-FM	93.3 Mhz.	Oaxaca Radio	Retransmite	Sí
XHRIG-FM	107.9 Mhz.	Oaxaca Radio	Retransmite	Sí
XHBO-TV	4	Tele Tres (Ya no existe)	Incluye par Digital (TDT)	No
XHBO-TDT	32			
XHHLO-TV	5 (-)	Canal de las Estrellas (Repetidora)	Incluye par Digital (TDT)	No
XHHLO-TDT	31		Retransmite	
XHMIO-TV	2 (-)	Canal de las Estrellas	Incluye par Digital (TDT)	No
XHMIO-TDT	39		Retransmite	
XHBN-TV	7 (+)	Canal de las Estrellas	Incluye par Digital (TDT)	No
XHBN-TDT	29		Retransmite	
XHPAO-TV	9	Canal de las Estrellas	Incluye par Digital (TDT)	No
XHPAO-TDT	21		Retransmite	
XHPAT-TV	11 (-)	Canal de las Estrellas	Incluye par Digital (TDT)	No
XHPAT-TDT	38		Retransmite"	
XHPET-TV	2 (+)	Canal de las Estrellas	Incluye par Digital (TDT)	No
XHPET-TDT	31		Retransmite	
XHPNO-TV	11	Canal de las Estrellas	Incluye par Digital (TDT)	No
XHPNO-TDT	32		Retransmite	
XHHHN-TV	2	Canal 5 (Repetidora)	Incluye par Digital (TDT)	No
XHHHN-TDT	39		Retransmite	
XHOXO-TV	5	Canal 5	Incluye par Digital (TDT)	Sí
XHOXO-TDT	34		Retransmite	
XHPIX-TV	4	Canal 5	Incluye par Digital (TDT)	No
XHPIX-TDT	34		Retransmite	
XHIH-TV	5	Canal 5	Incluye par Digital (TDT)	No
XHIH-TDT	35		Retransmite	
XHHDL-TV	7	Azteca 7	Incluye par Digital (TDT)	No
XHHDL-TDT	29		Retransmite	
XHDG-TV	11 (+)	Azteca 7	Incluye par Digital (TDT)	Sí
XHDG-TDT	26		Retransmite	
XHPSO-TV	4	Azteca 7	Incluye par Digital (TDT)	No
XHPSO-TDT	30		Retransmite	
XHPCE-TV	7 (-)	Azteca 7	Incluye par Digital (TDT)	No
XHPCE-TDT	33		Retransmite	
XHJN-TV	9 (+)	Azteca 13	Incluye par Digital (TDT)	No
XHJN-TDT	33		Retransmite	
XHIG-TV	12	Azteca 13	Incluye par Digital (TDT)	No
XHIG-TDT	25		Retransmite	
XHOXX-TV	13	Azteca 13	Incluye par Digital (TDT)	Sí
XHOXX-TDT	27		Retransmite	
XHJP-TV	11	Azteca 13	Incluye par Digital (TDT)	No
XHJP-TDT	23		Retransmite	
XHSCO-TV	7	Azteca 13	Incluye par Digital (TDT)	No
XHSCO-TDT	46		Retransmite	
XHSMT-TV	11	Azteca 13	Incluye par Digital (TDT)	No
XHSMT-TDT	48		Retransmite	
XHINC-TV	8	Azteca 13	Incluye par Digital (TDT)	No
XHINC-TDT	24		Retransmite	
XHOPOA-TV	2 (+)	S/D	Incluye par Digital (TDT)	No
XHOPOA-TDT	35			
XHAPF-TV	2	Oaxaca TV	Incluye par Digital (TDT)	No
XHAPF-TDT	21		Retransmite	

XHNNT-TV	9	Oaxaca TV	Retransmite	Sí
XHCPO-TV	9	Oaxaca TV	Retransmite	Sí
XHCRP-TV	9	Oaxaca TV	Retransmite	Sí
XHUJZ-TV	2	Oaxaca TV	Retransmite	Sí
XHJZA-TV	2	Oaxaca TV	Retransmite	Sí
XHLBA-TV	2	Oaxaca TV	Retransmite	Sí
XHAOX-TV	9	Oaxaca TV	Incluye par Digital (TDT)	Sí
XHAOX-TDT	36		Retransmite	
XHSGX-TV	13	Oaxaca TV	Incluye par Digital (TDT)	Sí
XHSGX-TDT	28		Retransmite	
XHJBH-TV	4	Oaxaca TV	Retransmite	Sí
XHJBT-TV	2	Oaxaca TV	Retransmite	Sí
XHJCE-TV	9	Oaxaca TV	Retransmite	Sí
XHSDP-TV	9	Oaxaca TV	Incluye par Digital (TDT)	Sí
XHSDP-TDT	22		Retransmite	
XHSPT-TV	2	Oaxaca TV	Incluye par Digital (TDT)	Sí
XHSPT-TDT	22		Retransmite	
XHSST-TV	7	Oaxaca TV	Retransmite	Sí
XHSCJ-TV	2	Oaxaca TV	Incluye par Digital (TDT)	Sí
XHSCJ-TDT	27		Retransmite	
XHSMI-TV	2	Oaxaca TV	Incluye par Digital (TDT)	Sí
XHSMI-TDT	23		Retransmite	
XHSJP-TV	9	Oaxaca TV	Retransmite	Sí
XHSXL-TV	9	Oaxaca TV	Incluye par Digital (TDT)	Sí
XHSXL-TDT	22		Retransmite	
XHPOX-TV	5	Oaxaca TV	Incluye par Digital (TDT)	Sí
XHPOX-TDT	40		Retransmite	
XHNEA-TV	4	Oaxaca TV	Incluye par Digital (TDT)	Sí
XHNEA-TDT	22		Retransmite	
XHTLO-TV	9	Oaxaca TV	Incluye par Digital (TDT)	Sí
XHTLO-TDT	21		Retransmite	

---

## **Informe Semanal de intercampaña a Gobernador del Estado**

Del 29 de febrero al 06 de marzo de 2016

---

BASE DE DATOS (CD)

---

