

INFORME SEMANAL

Monitoreo General de Espacios Noticiosos en Radio y Televisión para los cargos de **CONCEJALES A LOS AYUNTAMIENTOS**

Periodo de Precampaña

Fecha: Lunes 29 de febrero al domingo 6 de marzo de 2016

PROCESO ELECTORAL ORDINARIO 2015-2016



INFORME SEMANAL

que presenta la empresa MASS Comunicación al Instituto Estatal Electoral y de Participación Ciudadana de Oaxaca en materia de **Monitoreo General de Espacios Noticiosos en Radio y Televisión para la fase de Precampaña para los cargos de Consejales a los Ayuntamientos**, durante el proceso electoral ordinario 2015-2016. Periodo del 29 de febrero al 6 de marzo del 2016.

El presente informe corresponde al análisis de las estaciones de radio y canales de televisión que se ubican en el Estado de Oaxaca.

ÍNDICE

RESULTADOS GENERALES

Análisis General	5
Consideraciones Generales	6
Tiempo Total en Espacios Noticiosos por Partidos Políticos y/o Coaliciones y por Actores Políticos. Radio y Televisión	7
Espacio Noticioso por Partidos Políticos. Radio y Televisión	8
Espacio Noticioso por Actores Políticos. Radio y Televisión	9
Tiempo por Partidos Políticos y/o Coaliciones. Radio	10
Tiempo por Partidos Políticos y/o Coaliciones. Televisión	12
Tiempo por Actores Políticos. Radio	13
Tiempo por Actores Políticos. Televisión	15
 Análisis por Variables	 16
Género Periodístico por Partidos Políticos y/o Coaliciones. Radio	17
Género Periodístico por Partidos Políticos y/o Coaliciones. Televisión	21
Género Periodístico por Actores Políticos. Radio	22
Género Periodístico por Actores Políticos. Televisión	24
Valoración de la Información por Partidos Políticos y/o Coaliciones. Radio	25
Valoración de la Información por Partidos Políticos y/o Coaliciones. Televisión	29
Valoración de la Información por Actores Políticos. Radio	30
Valoración de la Información por Actores Políticos. Televisión	33
Recursos Técnicos por Partidos Políticos y/o Coaliciones. Radio	34
Recursos Técnicos por Partidos Políticos y/o Coaliciones. Televisión	39

Recursos Técnicos por Actores Políticos. Radio	40
Recursos Técnicos por Actores Políticos. Televisión	45
Importancia de las noticias. Jerarquización por Partidos Políticos y/o Coaliciones. Radio	46
Importancia de las noticias. Jerarquización por Partidos Políticos y/o Coaliciones. Televisión	48
Importancia de las noticias. Jerarquización por Actores Políticos. Radio	49
Importancia de las noticias. Jerarquización por Actores Políticos. Televisión	51
Importancia de las noticias. Segmento de tiempo en que aparece la nota por Partidos Políticos y/o Coaliciones. Radio	52
Importancia de las noticias. Segmento de tiempo en que aparece la nota por Partidos Políticos y/o Coaliciones. Televisión	54
Importancia de las noticias. Segmento de tiempo en que aparece la nota por Actores Políticos. Radio	55
Importancia de las noticias. Segmento de tiempo en que aparece la nota por Actores Políticos. Televisión	57
Información por Género por Actores Políticos. Radio	58
Información por Género por Actores Políticos. Televisión	60
Programa Noticioso por Partidos Políticos y/o Coaliciones. Radio	61
Programa Noticioso por Partidos Políticos y/o Coaliciones. Televisión	64
Programa Noticioso por Actores Políticos. Radio	65
Programa Noticioso por Actores Políticos. Televisión	68
Anexos	69
Estaciones de Radio y Canales de Televisión del Catálogo del INE objeto del monitoreo	70
Base de datos en CD	73

ANÁLISIS GENERAL

Informe Semanal Precampaña de Concejales a los Ayuntamientos

Del 29 de febrero al 6 de marzo de 2016

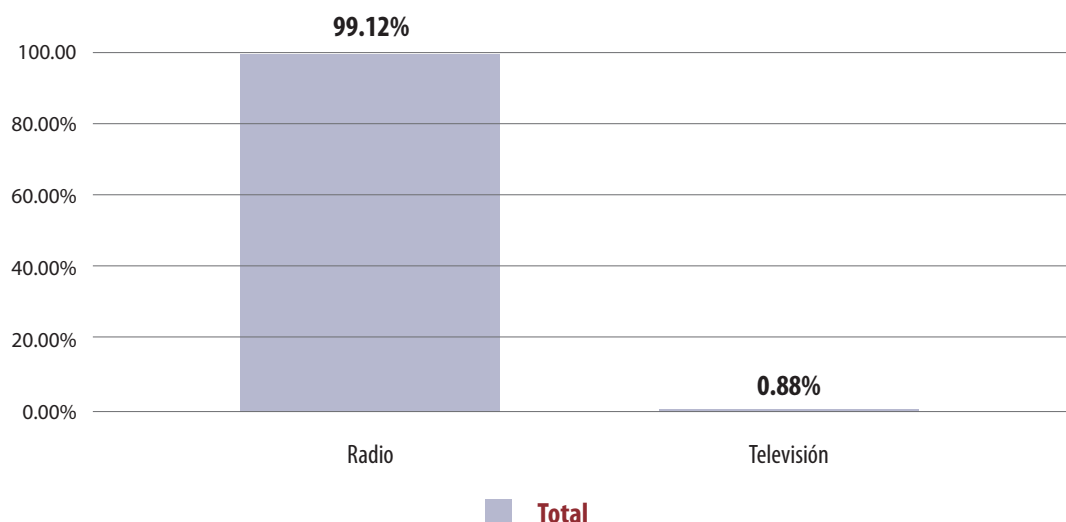
CONSIDERACIONES GENERALES

- El presente informe corresponde al monitoreo semanal del Proceso Electoral Ordinario (PEO) 2015-2016 del 29 de febrero al 6 de marzo, en periodo de precampaña de aspirantes a concejales, en espacios noticiosos de radio y televisión que se difunden en estado de Oaxaca.
- Se revisaron y analizaron un total de 292 horas de radio y televisión en todo el estado durante el periodo de precampaña.
- El tiempo total de radio y televisión dedicado los partidos políticos, coaliciones y actores políticos, fue de 12 horas, 38 minutos y 28 segundos.
- El partido político con mayor presencia en radio fue el PRI con 1 hora 17 minutos, 39 segundos y 29 menciones.
- El actor político con mayor presencia en radio fue Dulce Alejandra García Morlan, con 1 hora, 12 minutos, 26 segundos y 11 menciones.
- El programa noticioso de radio con más tiempo dedicado a partidos políticos y/o coaliciones fue Oro Huatulco con 55 minutos, 29 segundos.
- El programa de televisión que otorgo más espacio a los actores políticos fue Info 7 con 5 minutos, 41 segundos.

Informe Semanal Precampaña de Concejales a los Ayuntamientos

Del 29 de febrero al 6 de marzo de 2016

TIEMPO TOTAL EN ESPACIOS NOTICIOSOS POR **PARTIDOS POLÍTICOS**
Y/O **COALICIONES** Y POR **ACTORES POLÍTICOS**
RADIO Y TELEVISIÓN



MONITOREO	PORCENTAJE (TIEMPO)	TIEMPO	MENCIONES
Radio	99.12	12:31:47	229
Televisión	0.88	00:06:41	2
Total general	100	12:38:28	231

El tiempo total en radio y televisión dedicado al tema de partidos políticos, coaliciones y actores políticos, es de **12 horas, 38 minutos, 28 segundos**; de los cuales **12 horas, 31 minutos, 47 segundos** corresponden a radio; y **6 minutos, 41 segundos** corresponden a **televisión**.

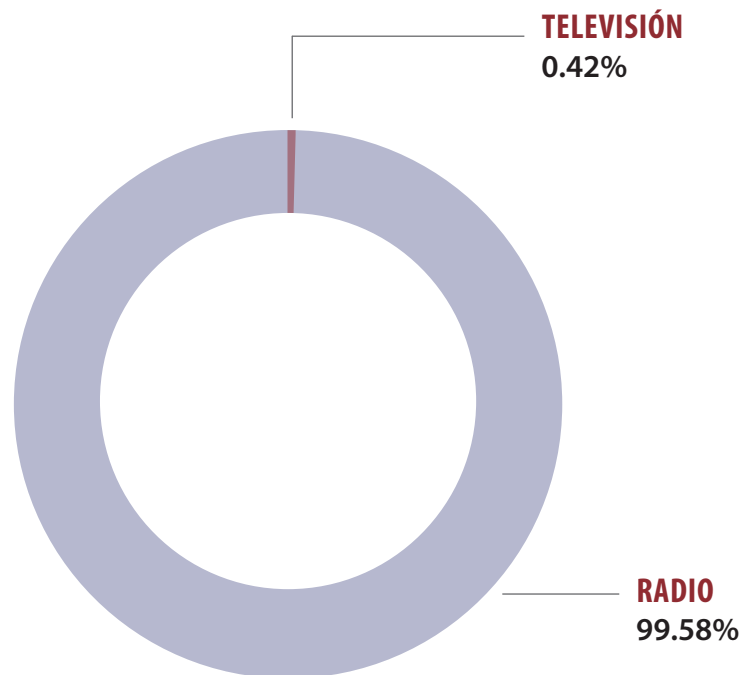
Se registraron un total de **231** menciones, de las cuales **229** corresponden a **radio** y **2** a **televisión**.

Informe Semanal Precampaña de Concejales a los Ayuntamientos

Del 29 de febrero al 6 de marzo de 2016

ESPACIO NOTICIOSO **PARTIDOS POLÍTICOS**

RADIO Y TELEVISIÓN



MONITOREO	PORCENTAJE (TIEMPO)	TIEMPO	MENCIONES
Radio	99.58%	03:58:55	125
Televisión	0.42%	00:01:00	1
Total general	100%	03:59:55	126

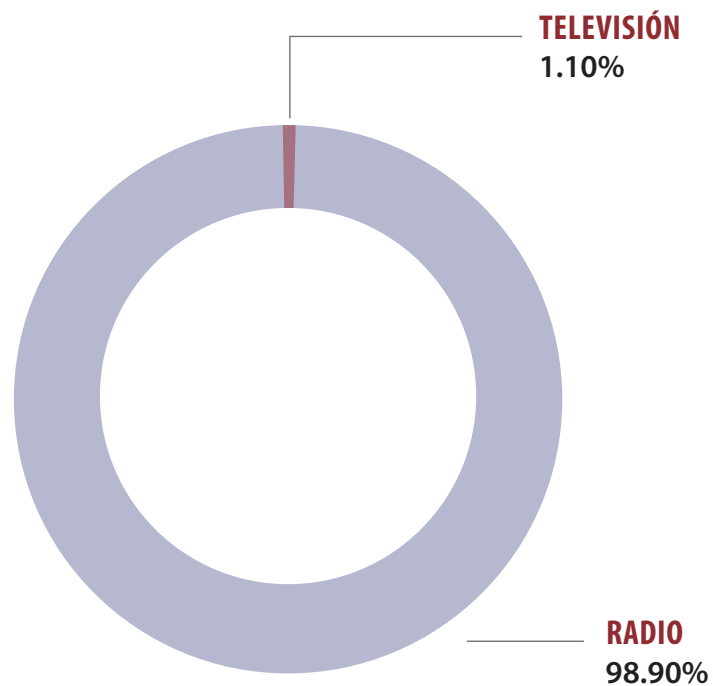
El tiempo total en radio y televisión en espacios noticiosos dedicado a partidos políticos y/o coaliciones fue de **3 horas, 59 minutos, 55 segundos**, de los cuales **3 horas, 58 minutos, 55 segundos** corresponden a radio; y 1 minutos a televisión.

Se registraron un total de **126** menciones, de las cuales **125** corresponden a **radio** y **1** a **televisión**.

Informe Semanal Precampaña de Concejales a los Ayuntamientos

Del 29 de febrero al 6 de marzo de 2016

ESPACIO NOTICIOSO ACTORES POLÍTICOS RADIO Y TELEVISIÓN



MONITOREO	PORCENTAJE (TIEMPO)	TIEMPO	MENCIONES
Radio	98.90%	08:32:52	104
Televisión	1.10%	00:05:41	1
Total general	100.00%	08:38:33	105

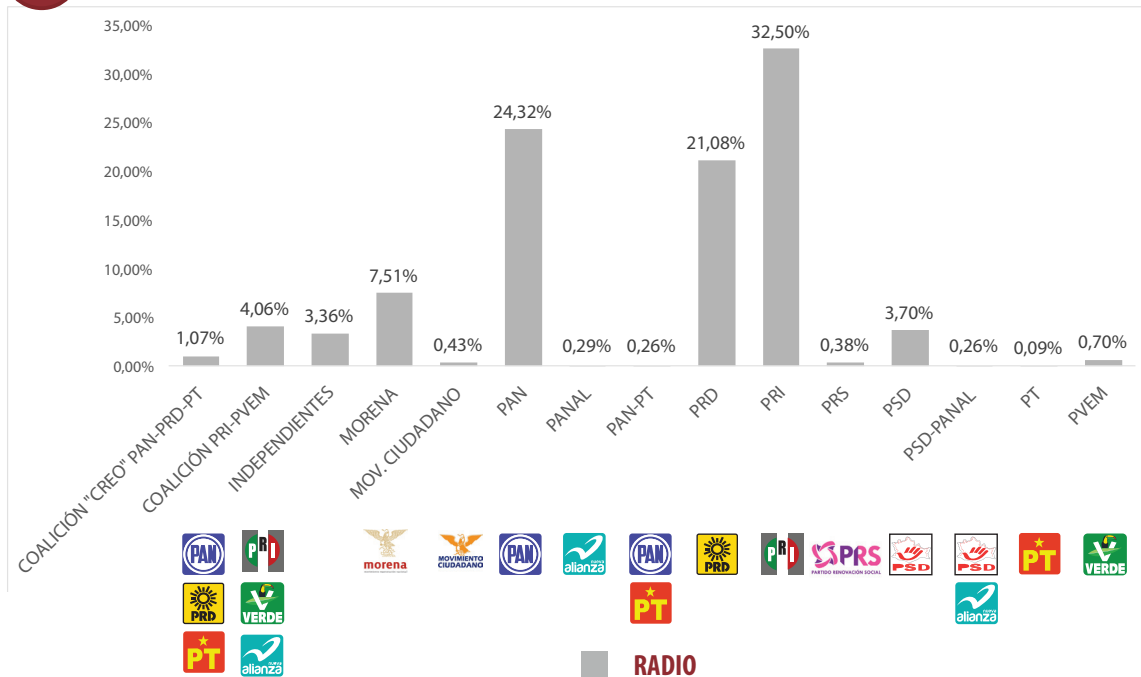
El tiempo total en radio espacios noticiosos dedicado a actores políticos fue de **8 horas, 38 minutos, 33 segundos**, de los cuales **8 horas, 32 minutos, 52 segundos** corresponden a radio y **5 minutos, 41 segundos** a televisión.

Se registraron un total de **105** menciones, de las cuales **104** corresponden a **radio** y **1** a **televisión**.

Informe Semanal Precampaña de Concejales a los Ayuntamientos

Del 29 de febrero al 6 de marzo de 2016

TIEMPO POR PARTIDOS POLÍTICOS Y/O COALICIONES RADIO



El tiempo total en radio en espacios noticiosos dedicado a partidos políticos y/o coaliciones fue de **3 horas, 58 minutos, 55 segundos**; de los cuales 1 hora, 17 minutos, 39 segundos corresponden al **PRI**; **58 minutos, 6 segundos** corresponden al **PAN**; 17 minutos, 56 segundos a **Morena**; 9 minutos, 42 segundos a la coalición PRI-PVEM; 8 minutos, 50 segundos a PSD; 8 minutos, 2 segundos a INDEPENDIENTES; 2 minutos, 34 segundos a coalición "CREO" PAN-PRD-PT; 1 minuto, 40 segundos al PVEM; 1 minuto, 1 segundo a MC; 54 segundos al PRS; 42 segundos al PANAL; 37 segundos PSD-PANAL; 37 segundos al PAN-PT; y 13 segundos al PT.

Se registraron un total de **125** menciones, de las cuales **30** corresponden al **PAN**; **29** al **PRD**; **29** al **PRI**; 9 a **MORENA**; 6 a **INDEPENDIENTES**; 4 a coalición "CREO" PAN-PRD-PT; 4 al **PSD**; 3 a la coalición PRI- PVEM; 3 al **PRS**; 2 a **PT** y 2 a **MC**; 1 a **PANAL**, 1 a **PAN-PT**, 1 a **PSD- PANAL** y 1 a **PVEM**.

Informe Semanal Precampaña de Concejales a los Ayuntamientos

Del 29 de febrero al 6 de marzo de 2016

TIEMPO POR PARTIDOS POLÍTICOS Y/O COALICIONES RADIO

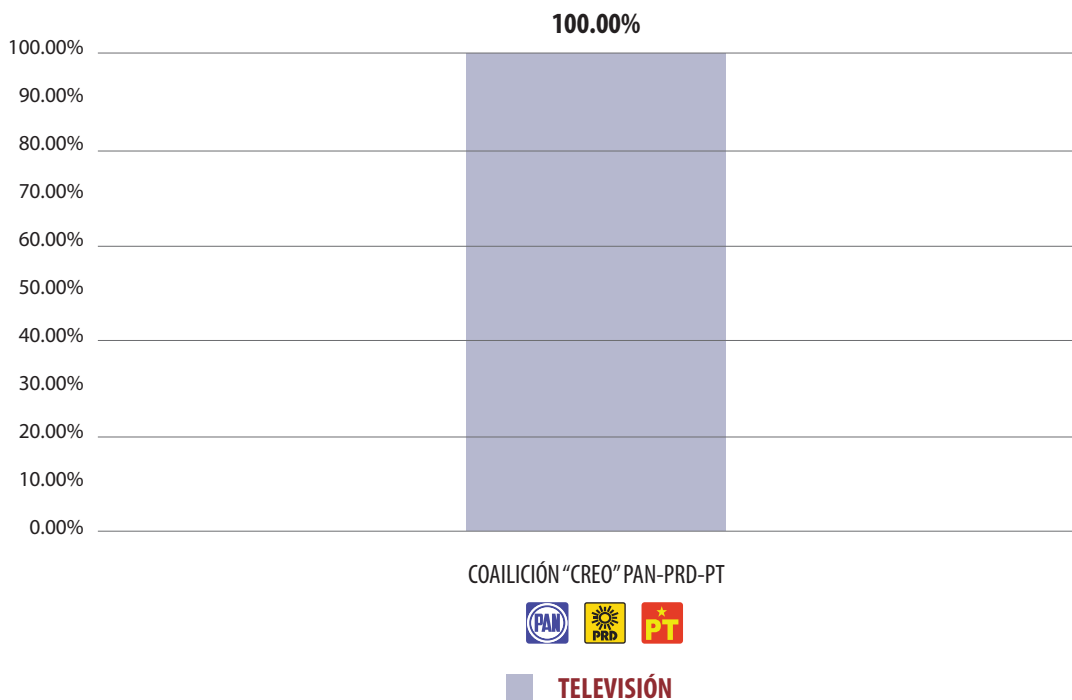


PARTIDO POLÍTICO O COALICIÓN	PORCENTAJE (TIEMPO)	TIEMPO	MENCIONES
COALICIÓN "CREO" PAN-PRD-PT	1.07%	00:02:34	4
COALICIÓN PRI-PVEM	4.06%	00:09:42	3
INDEPENDIENTES	3.36%	00:08:02	6
MORENA	7.51%	00:17:56	9
MOV. CIUDADANO	0.43%	00:01:01	2
PAN	24.32%	00:58:06	30
PANAL	0.29%	00:00:42	1
PAN-PT	0.26%	00:00:37	1
PRD	21.08%	00:50:22	29
PRI	32.50%	01:17:39	29
PRS	0.38%	00:00:54	3
PSD	3.70%	00:08:50	4
PSD-PANAL	0.26%	00:00:37	1
PT	0.09%	00:00:13	2
PVEM	0.70%	00:01:40	1
Total general	100.00%	03:58:55	125

Informe Semanal Precampaña de Concejales a los Ayuntamientos

Del 29 de febrero al 6 de marzo de 2016

TIEMPO POR PARTIDOS POLÍTICOS Y/O COALICIONES TELEVISIÓN



El tiempo total en televisión en espacios noticiosos dedicado a partidos políticos y/o coaliciones fue de 1 minuto, el cual corresponde a la **coalición "CREO" PAN-PRD-PT**.

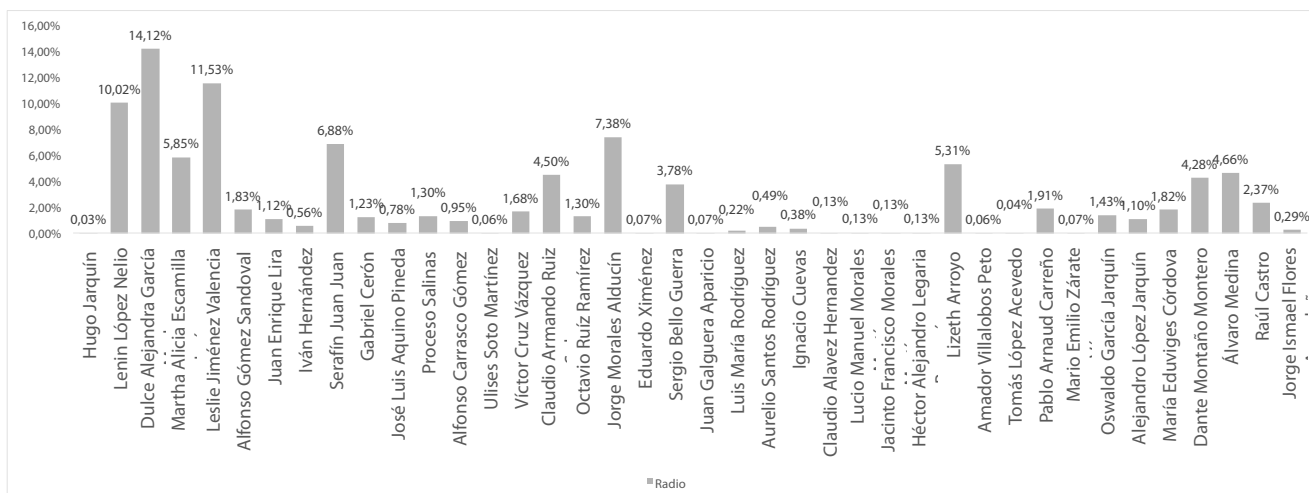
Se registraron un total de 1 menciones, la cual corresponde a la **coalición "CREO" PAN-PRD-PT**.

PARTIDO POLÍTICO	PORCENTAJE (TIEMPO)	TIEMPO	MENCIONES
COALICIÓN "CREO" PAN-PRD-PT	100.00%	00:00:01	1
Total general	100.00%	00:00:01	1

Informe Semanal Precampaña de Concejales a los Ayuntamientos

Del 29 de febrero al 6 de marzo de 2016

TIEMPO POR ACTORES POLÍTICOS RADIO



RADIO

El tiempo total en radio en espacios noticiosos dedicado a actores políticos fue de **8 horas, 32 minutos, 52 segundos**, de los cuales **1 hora, 12 minutos, 26 segundos** corresponden a **Dulce Alejandra García Morlan**; 59 minutos, 7 segundos a Leslie Jiménez; 51 minutos, 23 segundos a Lenin López Nelio; 37 minutos, 51 segundos a Jorge Morales Alducin; 30 minutos a Martha Alicia Escamilla León; 27 minutos, 15 segundos a Lizeth Arroyo; 23 minutos, 55 segundos Álvaro Medina; 23 minutos, 5 segundos a Claudio Armando Ruiz Solana; a los demás actores políticos les otorgaron un tiempo de 12 minutos a 10 segundos de tiempo.

Se registró un total de **104** menciones, de las cuales **12** corresponde a Leslie Jiménez Valencia, **11** a Dulce Alejandra García Morlan, 5 a Lenin López Nelio, 5 a Serafín Juan Juan; 5 a Sergio Bello; 4 a Martha Alicia Escamilla León; 4 a Gabriel Cerón; 4 a Jorge Morales Alducin; 4 a Lizeth Arroyo; 4 a Álvaro Medina; 3 Octavio Ruiz Ramírez; 3 a Alejandro López Jarquín; 3 a Dante Montaña Montero; para Iván Hernández, Alfonso Carrasco Gómez, Ulises Soto Martínez, Víctor Cruz Vázquez, Claudio Armando Ruiz Solana, Juan Galguera Aparicio, Luz María Rodríguez, Aurelio Santos Rodríguez, Ignacio Cuevas, Pablo Arnaud Carreño, 2 menciones para cada uno; para Hugo Jarquín, Alfonso Gómez Sandoval, Juan Enrique Lira, José Luis Aquino Pineda, Proceso Salinas, Eduardo Ximénez, Claudio Alavez Hernández, Lucio Manuel Morales Martínez, Jacinto Francisco Morales Martínez, Héctor Alejandro Legaria Barragán, Amador Villalobos Peto, Tomás López Acevedo, Mario Emilio Zárate Vázquez, Oswaldo García Jaquín, María Eduviges Córdova, Raúl Castro y Jorge Ismael Flores Avendaño, con 1 mención cada uno.

La información detallada de esta variable podrá consultarse en la tabla anexa, misma que incluye partidos políticos y/o coaliciones.



Informe Semanal Precampaña de Concejales a los Ayuntamientos

Del 29 de febrero al 6 de marzo de 2016

TIEMPO POR ACTORES POLÍTICOS RADIO

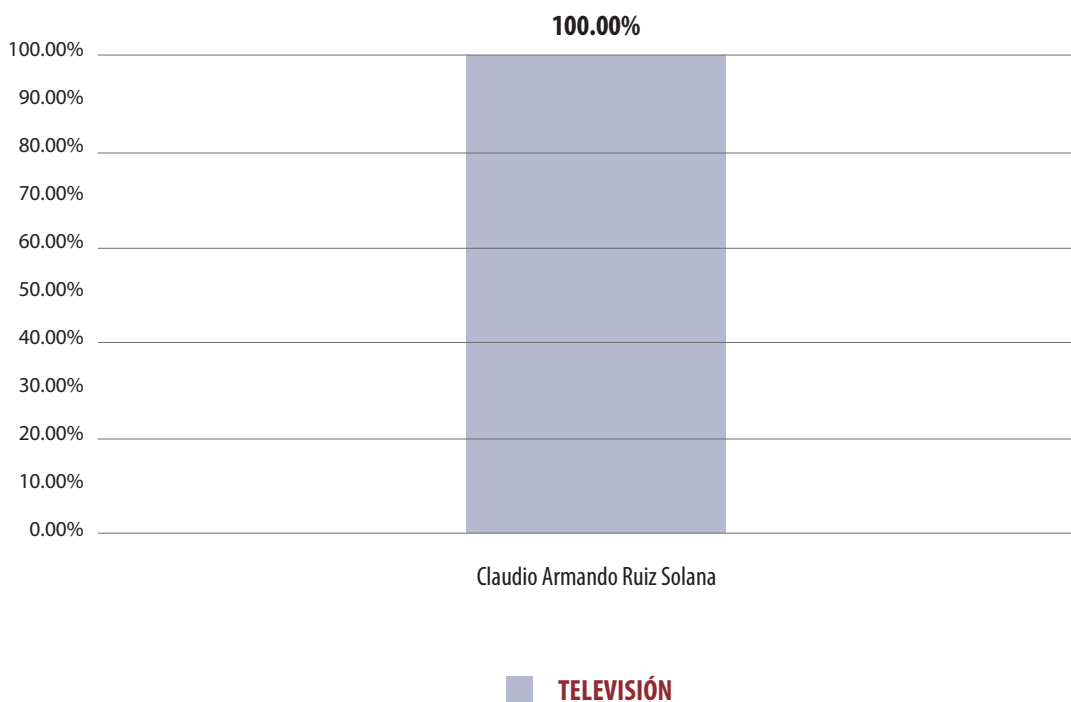


ACTOR POLÍTICO	PORCENTAJE (TIEMPO)	TIEMPO	MENCIONES
Hugo Jarquín	0.03%	00:00:10	1
Lenin López Nelio	10.02%	00:51:23	5
Dulce Alejandra García Morlan	14.12%	01:12:26	11
Martha Alicia Escamilla León	5.85%	00:30:00	4
Leslie Jiménez Valencia	11.53%	00:59:07	12
Alfonso Gómez Sandoval	1.83%	00:09:22	1
Juan Enrique Lira	1.12%	00:05:45	1
Iván Hernández	0.56%	00:02:53	2
Serafín Juan Juan	6.88%	00:35:18	5
Gabriel Cerón	1.23%	00:06:19	4
José Luis Aquino Pineda	0.78%	00:04:00	1
Proceso Salinas	1.30%	00:06:40	1
Alfonso Carrasco Gómez	0.95%	00:04:52	2
Ulises Soto Martínez	0.06%	00:00:17	2
Víctor Cruz Vázquez	1.68%	00:08:37	2
Claudio Armando Ruiz Solana	4.50%	00:23:05	2
Octavio Ruíz Ramírez	1.30%	00:06:39	3
Jorge Morales Alducín	7.38%	00:37:51	4
Eduardo Ximénez	0.07%	00:00:22	1
Sergio Bello Guerra	3.78%	00:19:23	5
Juan Galguera Aparicio	0.07%	00:00:21	2
Luis María Rodríguez	0.22%	00:01:07	2
Aurelio Santos Rodríguez	0.49%	00:02:30	2
Ignacio Cuevas	0.38%	00:01:58	2
Claudio Alavez Hernandez	0.13%	00:00:40	1
Lucio Manuel Morales Martínez	0.13%	00:00:40	1
Jacinto Francisco Morales Martínez	0.13%	00:00:40	1
Héctor Alejandro Legaria Barragán	0.13%	00:00:40	1
Lizeth Arroyo	5.31%	00:27:15	4
Amador Villalobos Peto	0.06%	00:00:18	1
Tomás López Acevedo	0.04%	00:00:13	1
Pablo Arnaud Carreño	1.91%	00:09:47	2
Mario Emilio Zárate Vásquez	0.07%	00:00:23	1
Oswaldo García Jarquín	1.43%	00:07:21	1
Alejandro López Jarquín	1.10%	00:05:40	3
María Eduviges Córdova	1.82%	00:09:21	1
Dante Montaña Montero	4.28%	00:21:57	3
Álvaro Medina	4.66%	00:23:55	4
Raúl Castro	2.37%	00:12:09	1
Jorge Ismael Flores Avendaño	0.29%	00:01:28	1
Total general	100.00%	08:32:52	104

Informe Semanal Precampaña de Concejales a los Ayuntamientos

Del 29 de febrero al 6 de marzo de 2016

TIEMPO POR ACTORES POLÍTICOS TELEVISIÓN



El tiempo total en televisión en espacios noticiosos dedicado a actores políticos fue de **5** minutos, **41** segundos, el cual en su totalidad corresponde a Claudio Armando Ruiz Solana. Se registró un total de 1 mención y fue para Armando Ruiz Solana.

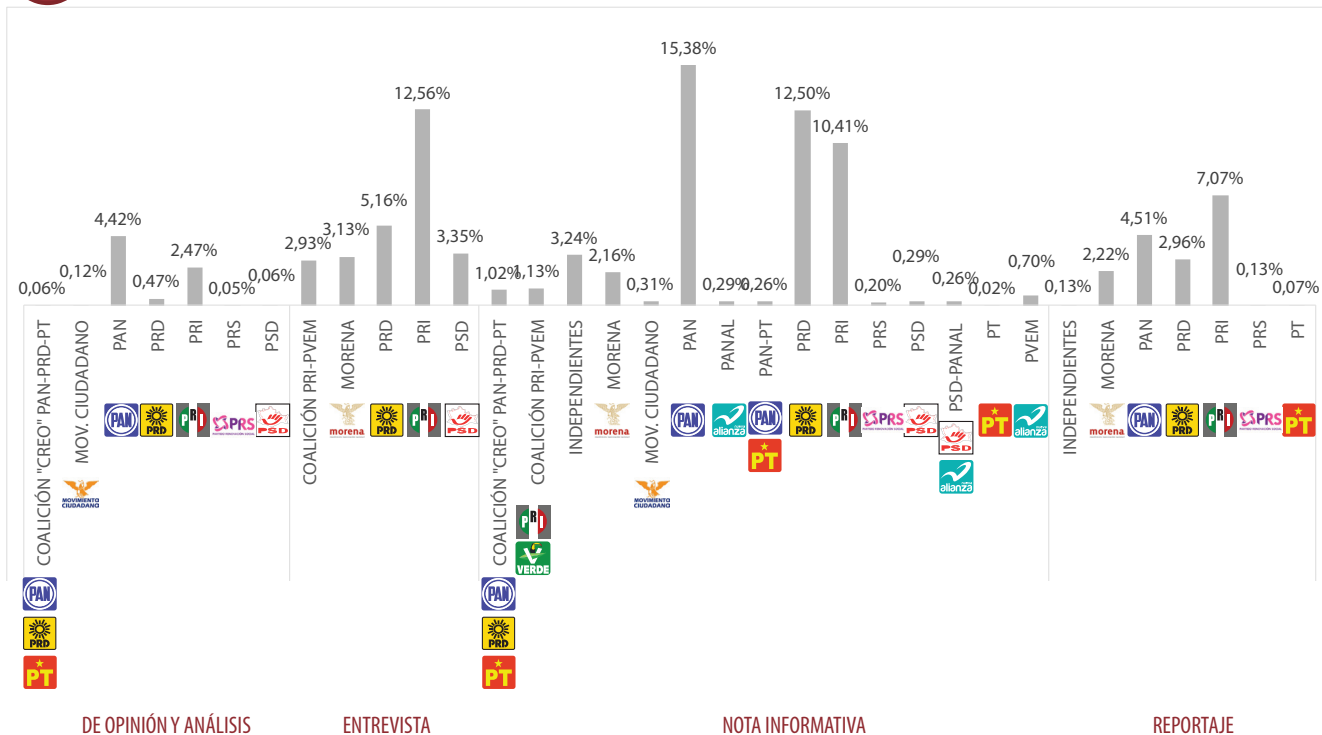
ACTOR POLÍTICO	PORCENTAJE (TIEMPO)	TIEMPO	MENCIONES
Claudio Armando Ruiz Solana	100.00%	00:05:41	1
Total general	100.00%	00:05:41	1

ANÁLISIS POR VARIABLES

Informe Semanal Precampaña de Concejales a los Ayuntamientos

Del 29 de febrero al 6 de marzo de 2016

GÉNERO PERIODÍSTICO POR PARTIDOS POLÍTICOS Y/O COALICIONES RADIO



RADIO

El tiempo total en radio en espacios noticiosos dedicado a partidos políticos y/o coaliciones fue de **3 horas, 58 minutos, 55 segundos**; de los cuales 1 hora, 55 minutos, **4 segundos** corresponden al género periodístico **nota informativa**; 1 hora, **4 minutos, 48 segundos** a **entrevista**; 40 minutos, 48 segundos a Reportaje; 18 minutos, 15 segundos de Opinión y Análisis.

Se registraron un total de **125** piezas de monitoreo, de las cuales **80** corresponden a **nota informativa**; 24 a **reportaje**; 13 de **Opinión y Análisis**; y 8 de **Entrevista**.

Informe Semanal Precampaña de Concejales a los Ayuntamientos

Del 29 de febrero al 6 de marzo de 2016

GÉNERO PERIODÍSTICO POR PARTIDOS POLÍTICOS Y/O COALICIONES RADIO



GÉNERO PERIODÍSTICO	PORCENTAJE (TIEMPO)	TIEMPO	PIEZA DE MONITOREO
De opinión y análisis	7.64%	00:18:15	13
COALICIÓN "CREO" PAN-PRD-PT	0.06%	00:00:08	1
MOV. CIUDADANO	0.12%	00:00:17	1
PAN	4.42%	00:10:34	4
PRD	0.47%	00:01:07	2
PRI	2.47%	00:05:54	3
PRS	0.05%	00:00:07	1
PSD	0.06%	00:00:08	1
Entrevista	27.12%	01:04:48	8
COALICIÓN PRI-PVEM	2.93%	00:07:00	1
MORENA	3.13%	00:07:29	1
PRD	5.16%	00:12:19	2
PRI	12.56%	00:30:00	2
PSD	3.35%	00:08:00	2
Nota informativa	48.16%	01:55:04	80
COALICIÓN "CREO" PAN-PRD-PT	1.02%	00:02:26	3
COALICIÓN PRI-PVEM	1.13%	00:02:42	2
INDEPENDIENTES	3.24%	00:07:44	5
MORENA	2.16%	00:05:09	6
MOV. CIUDADANO	0.31%	00:00:44	1
PAN	15.38%	00:36:45	21
PANAL	0.29%	00:00:42	1
PAN-PT	0.26%	00:00:37	1
PRD	12.50%	00:29:52	20
PRI	10.41%	00:24:52	15
PRS	0.20%	00:00:29	1
PSD	0.29%	00:00:42	1
PSD-PANAL	0.26%	00:00:37	1
PT	0.02%	00:00:03	1
PVEM	0.70%	00:01:40	1
Reportaje	17.08%	00:40:48	24
INDEPENDIENTES	0.13%	00:00:18	1
MORENA	2.22%	00:05:18	2
PAN	4.51%	00:10:47	5
PRD	2.96%	00:07:04	5
PRI	7.07%	00:16:53	9
PRS	0.13%	00:00:18	1
PT	0.07%	00:00:10	1
Total general	100.00%	03:58:55	125

Informe Semanal Precampaña de Concejales a los Ayuntamientos

Del 29 de febrero al 6 de marzo de 2016

GÉNERO PERIODÍSTICO POR PARTIDOS POLÍTICOS Y/O COALICIONES RADIO



GÉNERO PERIODÍSTICO	PORCENTAJE (TIEMPO)
De opinión y análisis	7.64%
Matutino Radorama	1.25%
PAN	1.25%
Oro Noticias	0.84%
PAN	0.42%
PRD	0.42%
Libre Expresión (Huaquapan)	0.06%
COALICIÓN "CREO" PAN-PRD-PT	0.06%
INFORMATIVO KZ	0.63%
PRI	0.63%
Enlace (Huautulco)	2.11%
MOV. CIUDADANO	0.12%
PRD	0.05%
PRI	1.84%
PRS	0.05%
PSD	0.06%
Enlace Radorama	2.55%
PAN	2.55%
Resonancias radio	0.21%
PAN	0.21%
Entrevista	27.12%
Oro (Huautulco)	16.94%
COALICIÓN PRI-PVEM	2.93%
MORENA	3.13%
PRI	10.88%
Enlace (Tlaxiaco)	2.57%
PRD	2.57%
BBM NOTICIAS	4.26%
PRD	2.58%
PRI	1.67%
Despertar (Pochutla)	3.35%
PSD	3.35%
Nota informativa	48.16%
Encuentro	1.16%
PAN	0.32%
PAN-PT	0.26%
PRD	0.32%
PSD-PANAL	0.26%
Matutino Radorama	0.28%
PAN	0.28%
Oro Noticias	0.22%
PAN	0.22%
Encuentro Local (Lagunas)	3.79%
COALICIÓN "CREO" PAN-PRD-PT	0.10%
PAN	2.65%
PRI	0.84%
PRS	0.20%

GÉNERO PERIODÍSTICO	PORCENTAJE (TIEMPO)
Primer Contacto (Huaquapan)	5.54%
COALICIÓN "CREO" PAN-PRD-PT	0.63%
INDEPENDIENTES	1.32%
PAN	1.30%
PRD	1.11%
PRI	1.19%
Oro (Huautulco)	5.44%
PAN	5.44%
Puerto Ángel Informativo 360 (Pto. Ángel).	6.97%
INDEPENDIENTES	0.03%
PAN	1.36%
PRD	2.09%
PRI	2.79%
PVEM	0.70%
Enlace (Tlaxiaco)	0.24%
PRD	0.24%
Noti Ángel (Pto. Ángel)	1.17%
COALICIÓN "CREO" PAN-PRD-PT	0.29%
COALICIÓN PRI-PVEM	0.29%
PANAL	0.29%
PSD	0.29%
Libre Expresión (Huaquapan)	3.52%
INDEPENDIENTES	0.33%
MORENA	1.30%
PAN	0.28%
PRD	0.36%
PRI	1.25%
INFORMATIVO KZ	0.01%
PRD	0.01%
BBM NOTICIAS	1.69%
MORENA	0.07%
PAN	0.02%
PRD	0.30%
PRI	1.28%
PT	0.02%
Enlace (Huautulco)	1.37%
MORENA	0.06%
MOV. CIUDADANO	0.31%
PAN	0.83%
PRI	0.18%
MD Noticias (Pto. Escondido)	6.28%
PAN	1.67%
PRD	3.77%
PRI	0.84%
La Voz de la Noticia (Pochutla)	4.14%
COALICIÓN PRI-PVEM	0.84%

Informe Semanal Precampaña de Concejales a los Ayuntamientos

Del 29 de febrero al 6 de marzo de 2016

GÉNERO PERIODÍSTICO POR PARTIDOS POLÍTICOS Y/O COALICIONES RADIO



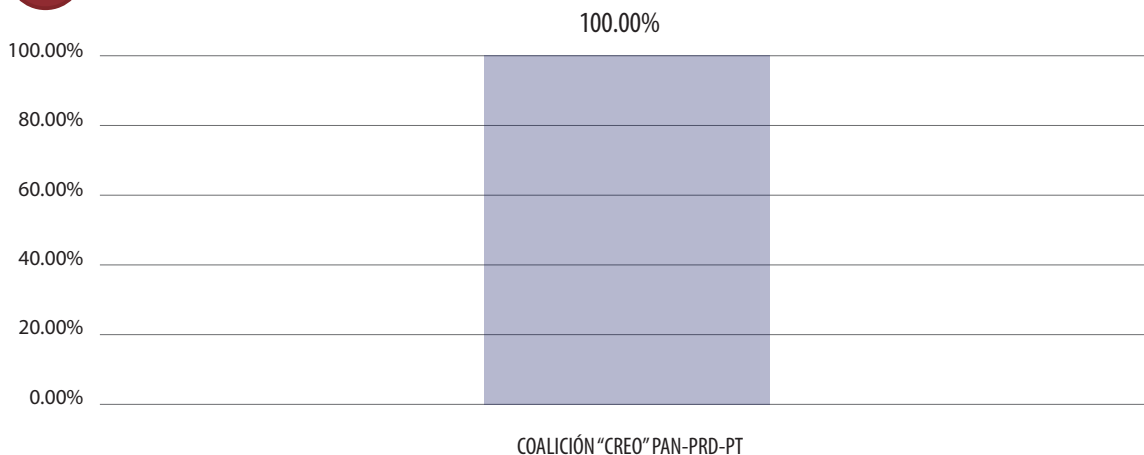
GÉNERO PERIODÍSTICO	PORCENTAJE (TIEMPO)
INDEPENDIENTES	1.56%
MORENA	0.73%
PAN	1.01%
Enlace Radiorama	0.46%
PRD	0.46%
Despertar (Pochutla)	0.11%
PRD	0.07%
PRI	0.04%
En Comentarios (Tlaxiaco)	2.01%
PRI	2.01%
Este Día (Putla)	3.76%
PRD	3.76%
Reportaje	17.08%
Oro Noticias	1.51%
PAN	1.51%
Primer Contacto (Huajuapán)	4.02%
MORENA	2.09%
PRD	1.93%
Oro (Huautulco)	0.84%
PRD	0.84%
ORP Noticias (Tuxtepec)	2.93%
PRI	2.93%
Enlace (Tlaxiaco)	0.52%
PAN	0.52%
Noti Ángel (Pto. Ángel)	1.67%
PRI	1.67%
Libre Expresión (Huajuapán)	0.98%
PAN	0.84%
PRD	0.07%
PT	0.07%
INFORMATIVO KZ	1.57%
INDEPENDIENTES	0.13%
MORENA	0.13%
PRD	0.13%
PRI	1.07%
PRS	0.13%
BBM NOTICIAS	0.14%
PRI	0.14%
MD Noticias (Pto. Escondido)	1.26%
PRI	1.26%
Enlace Radiorama	1.64%
PAN	1.64%
Total general	100.00%

Informe Semanal Precampaña de Concejales a los Ayuntamientos

Del 29 de febrero al 6 de marzo de 2016

GÉNERO PERIODÍSTICO POR PARTIDOS POLÍTICOS Y/O COALICIONES

TELEVISIÓN



NOTA INFORMATIVA

TELEVISIÓN

El tiempo total en televisión en espacios noticiosos dedicado a partidos políticos y/o coaliciones fue de **1** minuto los cuales corresponden al género periodístico de **nota informativa**. Se registraron sólo **1** piezas de monitoreo, las cuales corresponden en su totalidad al género periodístico de **nota informativa**.

GÉNERO PERIODÍSTICO	PORCENTAJE (TIEMPO)	TIEMPO	MENCIONES
Nota informativa	100.00%	00:01:00	1
COALICIÓN "CREO" PAN-PRD-PT	100.00%	00:01:00	1
Total general	100.00%	00:01:00	1

GÉNERO PERIODÍSTICO	PORCENTAJE (TIEMPO)
Nota informativa	100.00%
NOTICIAS CORTV	100.00%
COALICIÓN "CREO" PAN-PRD-PT	100.00%
Total general	100.00%

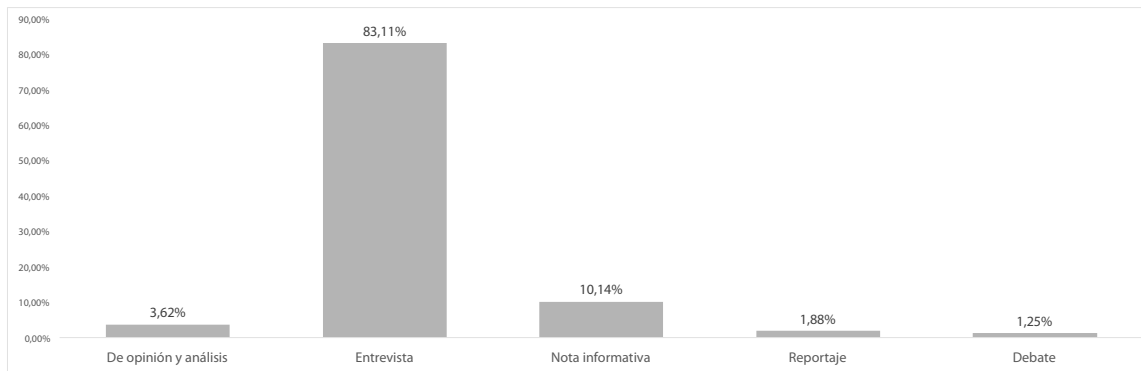


Informe Semanal Precampaña de Concejales a los Ayuntamientos

Del 29 de febrero al 6 de marzo de 2016

GÉNERO PERIODÍSTICO POR ACTORES POLÍTICOS

RADIO



RADIO

El tiempo total en radio en espacios noticiosos dedicado a actores políticos fue de **8 horas, 32 minutos, 52 segundos**; de los cuales **7 horas, 6 minutos, 14 segundos** corresponden al género periodístico de **Entrevista**; 52 minutos a **Nota Informativa**; 18 minutos, 35 segundos a **Opinión y Análisis**; 9 minutos, 39 segundos a **Reportaje** y 6 minutos, 24 segundos a **Debate**.

Se registró un total de 104 piezas de monitoreo, de las cuales **55** corresponden al género periodístico de **entrevista**, 40 a **Nota informativa**, 4 a **Opinión y análisis**, 3 a **Debate** y 2 a **Reportaje**.

La información detallada de esta variable podrá consultarse en la tabla anexa, misma que incluye género periodístico por actores políticos.

Informe Semanal Precampaña de Concejales a los Ayuntamientos

Del 29 de febrero al 6 de marzo de 2016

GÉNERO PERIODÍSTICO POR ACTORES POLÍTICOS RADIO



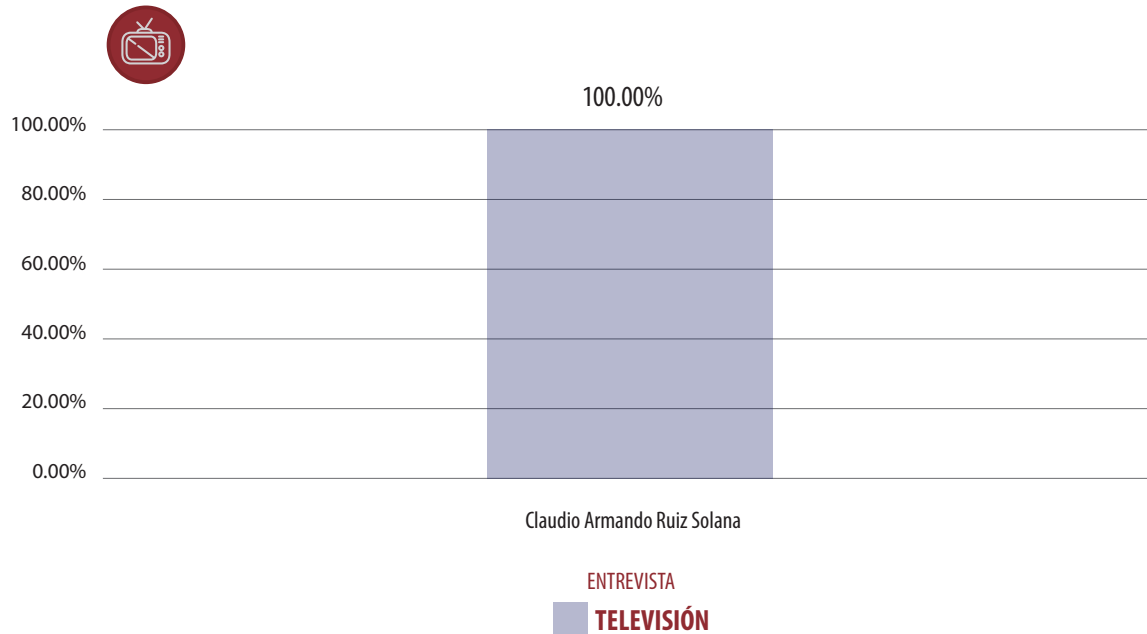
GÉNERO PERIODÍSTICO	PORCENTAJE (TIEMPO)	TIEMPO	PIEZA DE MONITOREO
De opinión y análisis	3.62%	00:18:35	4
Lenin López Nelio	0.19%	00:01:00	1
Leslie Jiménez Valencia	2.38%	00:12:11	2
Alejandro López Jarquín	1.05%	00:05:24	1
Entrevista	83.11%	07:06:14	55
Lenin López Nelio	9.66%	00:49:33	3
Dulce Alejandra García Morlan	13.43%	01:08:53	8
Martha Alicia Escamilla León	5.43%	00:27:52	3
Leslie Jiménez Valencia	9.14%	00:46:52	9
Alfonso Gómez Sandoval	1.83%	00:09:22	1
Juan Enrique Lira	1.12%	00:05:45	1
Serafín Juan Juan	1.56%	00:08:00	1
Gabriel Cerón	0.97%	00:04:57	3
José Luis Aquino Pineda	0.78%	00:04:00	1
Proceso Salinas	1.30%	00:06:40	1
Alfonso Carrasco Gómez	0.95%	00:04:52	2
Claudio Armando Ruiz Solana	4.50%	00:23:05	2
Octavio Ruíz Ramírez	1.26%	00:06:27	1
Jorge Morales Alducín	7.37%	00:37:47	3
Sergio Bello Guerra	3.18%	00:16:18	2
Aurelio Santos Rodríguez	0.45%	00:02:20	1
Ignacio Cuevas	0.35%	00:01:48	1
Lizeth Arroyo	5.31%	00:27:15	4
Pablo Arnaud Carreño	1.83%	00:09:22	1
Oswaldo García Jarquín	1.43%	00:07:21	1
Dante Montaña Montero	4.28%	00:21:57	3
Álvaro Medina	4.61%	00:23:39	2
Raúl Castro	2.37%	00:12:09	1
Nota informativa	10.14%	00:52:00	40
Hugo Jarquín	0.03%	00:00:10	1
Lenin López Nelio	0.16%	00:00:50	1
Dulce Alejandra García Morlan	0.28%	00:01:25	2
Leslie Jiménez Valencia	0.01%	00:00:04	1
Iván Hernández	0.56%	00:02:53	2

GÉNERO PERIODÍSTICO	PORCENTAJE (TIEMPO)	TIEMPO	PIEZA DE MONITOREO
Serafín Juan Juan	5.32%	00:27:18	4
Ulises Soto Martínez	0.06%	00:00:17	2
Víctor Cruz Vázquez	0.06%	00:00:20	1
Octavio Ruíz Ramírez	0.04%	00:00:12	2
Jorge Morales Alducín	0.01%	00:00:04	1
Eduardo Ximénez	0.07%	00:00:22	1
Sergio Bello Guerra	0.19%	00:00:57	2
Juan Galguera Aparicio	0.07%	00:00:21	2
Luis María Rodríguez	0.22%	00:01:07	2
Aurelio Santos Rodríguez	0.03%	00:00:10	1
Ignacio Cuevas	0.03%	00:00:10	1
Claudio Alavez Hernandez	0.13%	00:00:40	1
Lucio Manuel Morales Martínez	0.13%	00:00:40	1
Jacinto Francisco Morales Martínez	0.13%	00:00:40	1
Héctor Alejandro Legaria Barragán	0.13%	00:00:40	1
Amador Villalobos Peto	0.06%	00:00:18	1
Tomás López Acevedo	0.04%	00:00:13	1
Pablo Arnaud Carreño	0.08%	00:00:25	1
Mario Emilio Zárate Vázquez	0.07%	00:00:23	1
Alejandro López Jarquín	0.05%	00:00:16	2
María Eduviges Córdova	1.82%	00:09:21	1
Álvaro Medina	0.05%	00:00:16	2
Jorge Ismael Flores Avendaño	0.29%	00:01:28	1
Reportaje	1.88%	00:09:39	2
Gabriel Cerón	0.27%	00:01:22	1
Víctor Cruz Vázquez	1.62%	00:08:17	1
Debate	1.25%	00:06:24	3
Dulce Alejandra García Morlan	0.42%	00:02:08	1
Martha Alicia Escamilla León	0.42%	00:02:08	1
Sergio Bello Guerra	0.42%	00:02:08	1
Total general	100.00%	08:32:52	104

Informe Semanal Precampaña de Concejales a los Ayuntamientos

Del 29 de febrero al 6 de marzo de 2016

GÉNERO PERIODÍSTICO POR ACTORES POLÍTICOS TELEVISIÓN



El tiempo total en televisión en espacios noticiosos dedicado a actores políticos fue de 5 minutos, 41 segundos, los cuales corresponden al género periodístico de Entrevista y fue para Claudio Ruiz Solana.

Se registró sólo una mención que de igual manera fue para Claudio Ruiz Solana.

GÉNERO PERIODÍSTICO	PORCENTAJE (TIEMPO)	TIEMPO	MENCIONES
Entrevista	100.00%	00:05:41	1
Claudio Armando Ruiz Solana	100.00%	00:05:41	1
Total general	100.00%	00:05:41	1

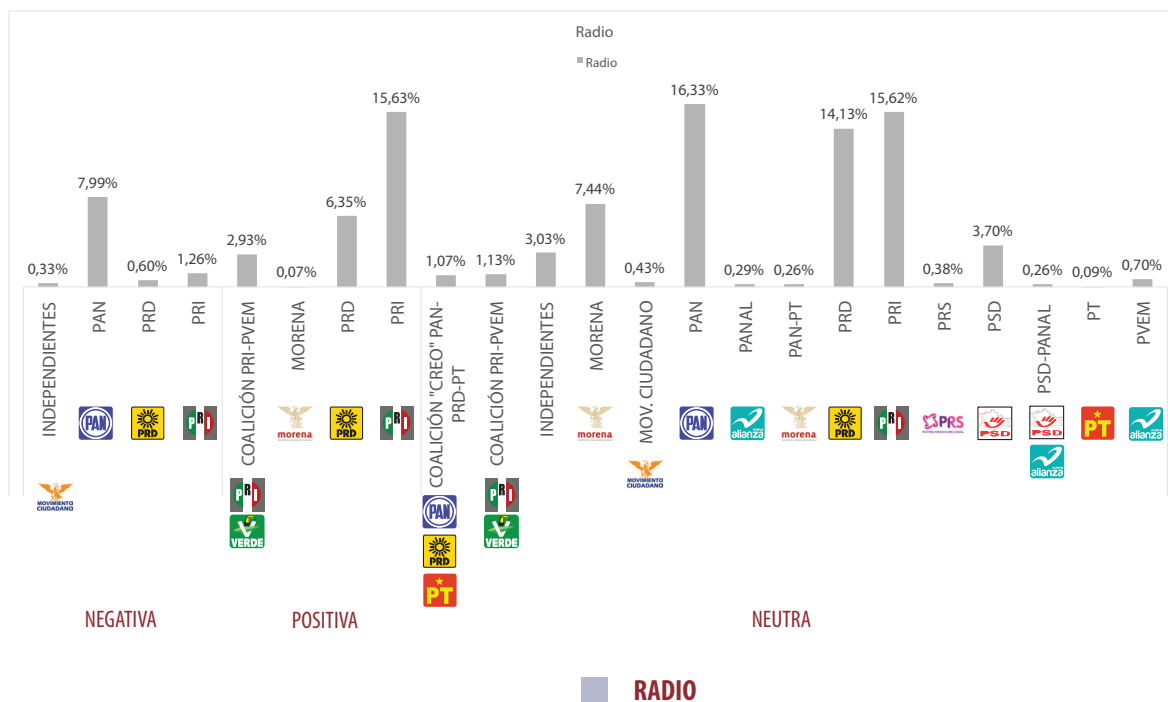
GÉNERO PERIODÍSTICO	PORCENTAJE (TIEMPO)
Entrevista	100.00%
INFO 7	100.00%
Claudio Armando Ruiz Solana	100.00%
Total general	100.00%

Informe Semanal Precampaña de Concejales a los Ayuntamientos

Del 29 de febrero al 6 de marzo de 2016

VALORACIÓN DE LA INFORMACIÓN
PARTIDOS POLÍTICOS Y/O COALICIONES

RADIO



El tiempo total en radio en espacios noticiosos dedicado a partidos políticos y/o coaliciones fue de **3 horas, 58 minutos, 55 segundos**; de los cuales 2 horas, 34 minutos, 57 segundos corresponden a la valoración de la información como **Neutra**; 59 minutos, **40 segundos** a **Positiva**; y 24 minutos, 18 segundos a **Negativa**.

Se registraron un total de **125** menciones, de las cuales **105** corresponden a la valoración de la información como **neutra**, 11 a **Positiva** y 9 a **Negativa**.

Informe Semanal Precampaña de Concejales a los Ayuntamientos

Del 29 de febrero al 6 de marzo de 2016

VALORACIÓN DE LA INFORMACIÓN
PARTIDOS POLÍTICOS Y/O COALICIONES

RADIO



VALORACIÓN DE LA INFORMACIÓN	PORCENTAJE (TIEMPO)	TIEMPO	MENCIONES
Negativa	10.17%	00:24:18	9
INDEPENDIENTES	0.33%	00:00:47	1
PAN	7.99%	00:19:05	5
PRD	0.60%	00:01:26	2
PRI	1.26%	00:03:00	1
Positiva	24.97%	00:59:40	11
COALICIÓN PRI-PVEM	2.93%	00:07:00	1
MORENA	0.07%	00:00:10	1
PRD	6.35%	00:15:10	2
PRI	15.63%	00:37:20	7
Neutra	64.86%	02:34:57	105
COALICIÓN "CREO" PAN-PRD-PT	1.07%	00:02:34	4
COALICIÓN PRI-PVEM	1.13%	00:02:42	2
INDEPENDIENTES	3.03%	00:07:15	5
MORENA	7.44%	00:17:46	8
MOV. CIUDADANO	0.43%	00:01:01	2
PAN	16.33%	00:39:01	25
PANAL	0.29%	00:00:42	1
PAN-PT	0.26%	00:00:37	1
PRD	14.13%	00:33:46	25
PRI	15.62%	00:37:19	21
PRS	0.38%	00:00:54	3
PSD	3.70%	00:08:50	4
PSD-PANAL	0.26%	00:00:37	1
PT	0.09%	00:00:13	2
PVEM	0.70%	00:01:40	1
Total general	100.00%	03:58:55	125

Informe Semanal Precampaña de Concejales a los Ayuntamientos

Del 29 de febrero al 6 de marzo de 2016

VALORACIÓN DE LA INFORMACIÓN PARTIDOS POLÍTICOS Y/O COALICIONES RADIO



VALORACIÓN DE LA INFORMACIÓN	PORCENTAJE (TIEMPO)
Negativa	10.17%
Encuentro	0.64%
PAN	0.32%
PRD	0.32%
Matutino Radorama	1.25%
PAN	1.25%
Encuentro Local (Lagunas)	2.23%
PAN	2.23%
Libre Expresión (Huaquapan)	0.33%
INDEPENDIENTES	0.33%
BBM NOTICIAS	1.53%
PRD	0.28%
PRI	1.26%
Enlace Radorama	4.19%
PAN	4.19%
Positiva	24.97%
Encuentro Local (Lagunas)	0.84%
PRI	0.84%
Oro (Huatulco)	13.81%
COALICIÓN PRI-PVEM	2.93%
PRI	10.88%
ORP Noticias (Tuxtepec)	2.09%
PRI	2.09%
BBM NOTICIAS	4.46%
MORENA	0.07%
PRD	2.58%
PRI	1.81%
MD Noticias (Pto. Escondido)	3.77%
PRD	3.77%
Neutra	64.86%
Encuentro	0.52%
PAN-PT	0.26%
PSD-PANAL	0.26%
Matutino Radorama	0.28%
PAN	0.28%
Oro Noticias	2.57%
PAN	2.15%
PRD	0.42%
Encuentro Local (Lagunas)	0.72%
COALICIÓN "CREO" PAN-PRD-PT	0.10%
PAN	0.42%
PRS	0.20%
Primer Contacto (Huaquapan)	9.56%
COALICIÓN "CREO" PAN-PRD-PT	0.63%
INDEPENDIENTES	1.32%
MORENA	2.09%
PAN	1.30%

VALORACIÓN DE LA INFORMACIÓN	PORCENTAJE (TIEMPO)
PRD	3.03%
PRI	1.19%
Oro (Huatulco)	9.41%
MORENA	3.13%
PAN	5.44%
PRD	0.84%
ORP Noticias (Tuxtepec)	0.84%
PRI	0.84%
Puerto Ángel Informativo 360 (Pto. Ángel).	6.97%
INDEPENDIENTES	0.03%
PAN	1.36%
PRD	2.09%
PRI	2.79%
PVEM	0.70%
Enlace (Tlaxiaco)	3.34%
PAN	0.52%
PRD	2.82%
Noti Ángel (Pto. Ángel)	2.85%
COALICIÓN "CREO" PAN-PRD-PT	0.29%
COALICIÓN PRI-PVEM	0.29%
PANAL	0.29%
PRI	1.67%
PSD	0.29%
Libre Expresión (Huaquapan)	4.22%
COALICIÓN "CREO" PAN-PRD-PT	0.06%
MORENA	1.30%
PAN	1.12%
PRD	0.43%
PRI	1.25%
PT	0.07%
INFORMATIVO KZ	2.21%
INDEPENDIENTES	0.13%
MORENA	0.13%
PRD	0.14%
PRI	1.70%
PRS	0.13%
BBM NOTICIAS	0.08%
PAN	0.02%
PRD	0.02%
PRI	0.02%
PT	0.02%
Enlace (Huatulco)	3.49%
MORENA	0.06%
MOV. CIUDADANO	0.43%
PAN	0.83%
PRD	0.05%

Informe Semanal Precampaña de Concejales a los Ayuntamientos

Del 29 de febrero al 6 de marzo de 2016

VALORACIÓN DE LA INFORMACIÓN
PARTIDOS POLÍTICOS Y/O COALICIONES
RADIO



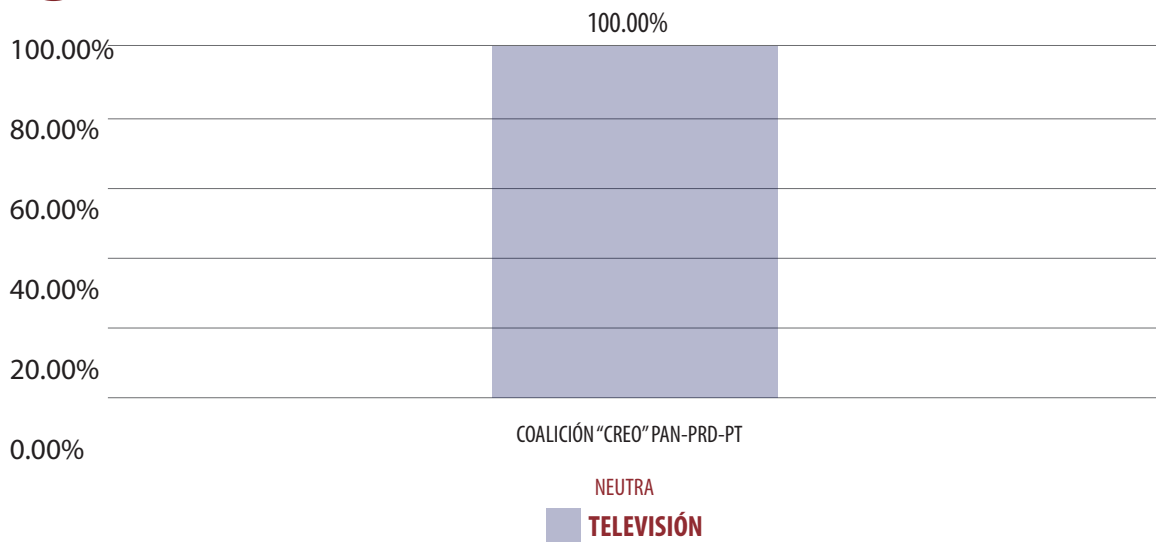
VALORACIÓN DE LA INFORMACIÓN	PORCENTAJE (TIEMPO)
PRI	2.02%
PRS	0.05%
PSD	0.06%
MD Noticias (Pto. Escondido)	3.77%
PAN	1.67%
PRI	2.09%
La Voz de la Noticia (Pochutla)	4.14%
COALICIÓN PRI-PVEM	0.84%
INDEPENDIENTES	1.56%
MORENA	0.73%
PAN	1.01%
Enlace Radiorama	0.46%
PRD	0.46%
Despertar (Pochutla)	3.46%
PRD	0.07%
PRI	0.04%
PSD	3.35%
En Comentarios (Tlaxiaco)	2.01%
PRI	2.01%
Este Día (Putla)	3.76%
PRD	3.76%
Resonancias radio	0.21%
PAN	0.21%
Total general	100.00%

Informe Semanal Precampaña de Concejales a los Ayuntamientos

Del 29 de febrero al 6 de marzo de 2016

VALORACIÓN DE LA INFORMACIÓN
PARTIDOS POLÍTICOS Y/O COALICIONES

TELEVISIÓN



El tiempo total en televisión en espacios noticiosos dedicado a partidos políticos y/o coaliciones fue de **1** minuto y corresponde a la valoración de la información como **Neutra**.

Se registró 1 mención y corresponde a la valoración de la información **Neutra**.

VALORACIÓN DE LA INFORMACIÓN	PORCENTAJE (TIEMPO)	TIEMPO	MENCIONES
Neutra	100.00%	00:01:00	1
COALICIÓN "CREO" PAN-PRD-PT	100.00%	00:01:00	1
Total general	100.00%	00:01:00	1

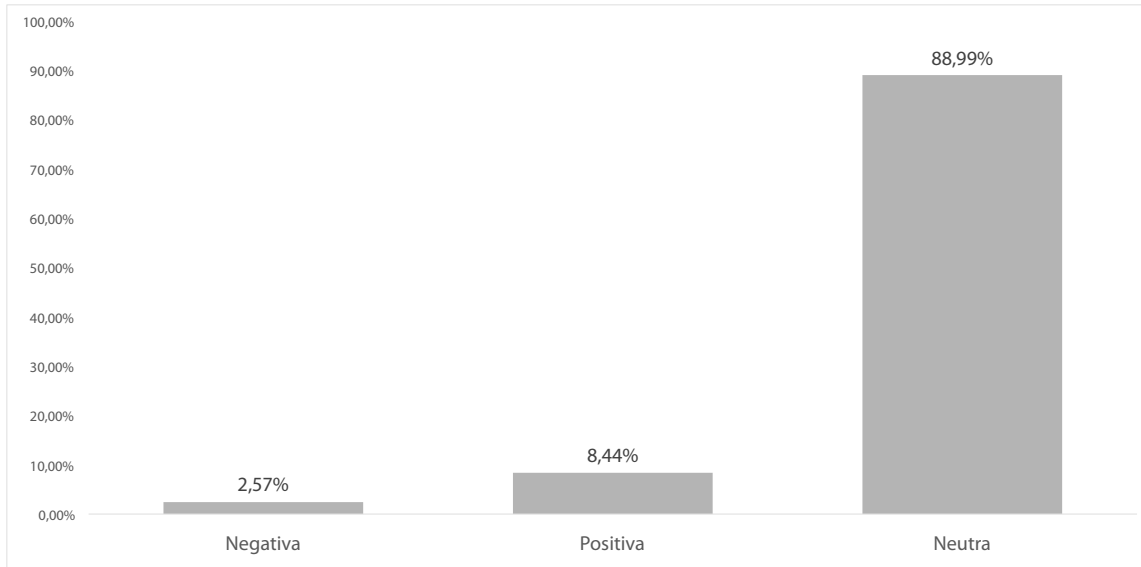
VALORACIÓN DE LA INFORMACIÓN	PORCENTAJE (TIEMPO)
Neutra	100.00%
NOTICIAS CORTV	100.00%
COALICIÓN "CREO" PAN-PRD-PT	100.00%
Total general	100.00%

Informe Semanal Precampaña de Concejales a los Ayuntamientos

Del 29 de febrero al 6 de marzo de 2016

VALORACIÓN DE LA INFORMACIÓN
ACTORES POLÍTICOS

RADIO



■ RADIO

El tiempo total en radio en espacios noticiosos dedicado a actores políticos fue de 8 horas, 32 minutos, 52 segundos, de los cuales 7 horas, 36 minutos, 23 segundos corresponden a la valoración de la información como **Neutra**, 43 minutos, 18 segundos a **Positiva** y 13 minutos, 11 segundos a **Negativa**.

Se registraron un total de **104** menciones, de las cuales 95 corresponden a la valoración de la información como **Neutra**, 6 a **Positiva** y 3 a **Negativa**.

La información detallada de esta variable podrá consultarse en la tabla anexa, misma que incluye valoración por espacio noticioso y actor político y valoración por actores políticos.

Informe Semanal Precampaña de Concejales a los Ayuntamientos

Del 29 de febrero al 6 de marzo de 2016

VALORACIÓN DE LA INFORMACIÓN

ACTORES POLÍTICOS

RADIO



VALORACIÓN DE LA INFORMACIÓN	PORCENTAJE (TIEMPO)	TIEMPO	MENCIONES
Negativa	2.57%	00:13:11	3
Lenin López Nelio	0.19%	00:01:00	1
Leslie Jiménez Valencia	2.38%	00:12:11	2
Positiva	8.44%	00:43:18	6
Dulce Alejandra García Morlan	1.61%	00:08:15	1
Martha Alicia Escamilla León	2.01%	00:10:17	1
Serafín Juan Juan	2.92%	00:15:00	2
Pablo Arnaud Carreño	0.08%	00:00:25	1
María Eduviges Córdova	1.82%	00:09:21	1
Neutra	88.99%	07:36:23	95
Hugo Jarquín	0.03%	00:00:10	1
Lenin López Nelio	9.82%	00:50:23	4
Dulce Alejandra García Morlan	12.51%	01:04:11	10
Martha Alicia Escamilla León	3.84%	00:19:43	3
Leslie Jiménez Valencia	9.15%	00:46:56	10
Alfonso Gómez Sandoval	1.83%	00:09:22	1
Juan Enrique Lira	1.12%	00:05:45	1
Iván Hernández	0.56%	00:02:53	2
Serafín Juan Juan	3.96%	00:20:18	3
Gabriel Cerón	1.23%	00:06:19	4
José Luis Aquino Pineda	0.78%	00:04:00	1
Proceso Salinas	1.30%	00:06:40	1
Alfonso Carrasco Gómez	0.95%	00:04:52	2
Ulises Soto Martínez	0.06%	00:00:17	2
Víctor Cruz Vázquez	1.68%	00:08:37	2
Claudio Armando Ruiz Solana	4.50%	00:23:05	2
Octavio Ruíz Ramírez	1.30%	00:06:39	3
Jorge Morales Alducín	7.38%	00:37:51	4
Eduardo Ximénez	0.07%	00:00:22	1
Sergio Bello Guerra	3.78%	00:19:23	5
Juan Galguera Aparicio	0.07%	00:00:21	2
Luis María Rodríguez	0.22%	00:01:07	2
Aurelio Santos Rodríguez	0.49%	00:02:30	2
Ignacio Cuevas	0.38%	00:01:58	2
Claudio Alavez Hernandez	0.13%	00:00:40	1
Lucio Manuel Morales Martínez	0.13%	00:00:40	1
Jacinto Francisco Morales Martínez	0.13%	00:00:40	1
Héctor Alejandro Legaria Barragán	0.13%	00:00:40	1
Lizeth Arroyo	5.31%	00:27:15	4
Amador Villalobos Peto	0.06%	00:00:18	1
Tomás López Acevedo	0.04%	00:00:13	1
Pablo Arnaud Carreño	1.83%	00:09:22	1
Mario Emilio Zárate Vásquez	0.07%	00:00:23	1
Oswaldo García Jarquín	1.43%	00:07:21	1
Alejandro López Jarquín	1.10%	00:05:40	3
Dante Montaña Montero	4.28%	00:21:57	3
Álvaro Medina	4.66%	00:23:55	4
Raúl Castro	2.37%	00:12:09	1
Jorge Ismael Flores Avendaño	0.29%	00:01:28	1
Total general	100.00%	08:32:52	104

Informe Semanal Precampaña de Concejales a los Ayuntamientos

Del 29 de febrero al 6 de marzo de 2016

RECURSOS TÉCNICOS UTILIZADOS PARA PRESENTAR LA INFORMACIÓN

PARTIDOS POLÍTICOS Y/O COALICIONES

RADIO



RECURSO TÉCNICO UTILIZADO PARA PRESENTAR LA INFORMACIÓN	PORCENTAJE (TIEMPO)
Negativa	2.57%
La Noticia y el Comentario	1.17%
Leslie Jiménez Valencia	1.17%
Oro Noticias	0.19%
Lenin López Nelio	0.19%
Enlace Radiorama	1.20%
Leslie Jiménez Valencia	1.20%
Positiva	8.44%
Oro (Huautulco)	3.61%
Dulce Alejandra García Morlan	1.61%
Martha Alicia Escamilla León	2.01%
Enlace (Huautulco)	4.83%
Serafín Juan Juan	2.92%
Pablo Arnaud Carreño	0.08%
María Eduviges Córdova	1.82%
Neutra	88.99%
Adiario Radio	4.55%
Dante Montaña Montero	2.93%
Álvaro Medina	1.62%
La Noticia y el Comentario	17.24%
Lenin López Nelio	7.28%
Claudio Armando Ruiz Solana	2.27%
Sergio Bello Guerra	2.39%
Lizeth Arroyo	2.31%
Álvaro Medina	2.99%
Matutino Radiorama	2.12%
Iván Hernández	0.56%
Lizeth Arroyo	1.49%
Mario Emilio Zárate Vásquez	0.07%
Metrópoli	9.84%
Dulce Alejandra García Morlan	2.36%
Martha Alicia Escamilla León	1.08%
Leslie Jiménez Valencia	1.90%
Gabriel Cerón	0.97%
Octavio Ruíz Ramírez	1.30%
Sergio Bello Guerra	1.23%
Alejandro López Jarquín	0.05%
Dante Montaña Montero	0.90%
Álvaro Medina	0.05%
Noticiario 97.7	6.86%
Dulce Alejandra García Morlan	2.20%
Leslie Jiménez Valencia	3.45%
Sergio Bello Guerra	0.16%
Alejandro López Jarquín	1.05%
Oro Noticias	15.15%
Dulce Alejandra García Morlan	1.58%
Martha Alicia Escamilla León	2.77%
Leslie Jiménez Valencia	1.46%
Alfonso Gómez Sandoval	1.83%

RECURSO TÉCNICO UTILIZADO PARA PRESENTAR LA INFORMACIÓN	PORCENTAJE (TIEMPO)
Juan Enrique Lira	1.12%
Jorge Morales Alducín	1.63%
Lizeth Arroyo	1.51%
Pablo Arnaud Carreño	1.83%
Oswaldo García Jarquín	1.43%
Política 360	4.61%
Lenin López Nelio	2.38%
Claudio Armando Ruiz Solana	2.24%
Primer Contacto (Huajuapán)	0.52%
Claudio Alavez Hernandez	0.13%
Lucio Manuel Morales Martínez	0.13%
Jacinto Francisco Morales Martínez	0.13%
Héctor Alejandro Legaria Barragán	0.13%
Oro (Huautulco)	2.81%
Hugo Jarquín	0.03%
Lenin López Nelio	0.16%
Leslie Jiménez Valencia	1.35%
Jorge Morales Alducín	1.27%
ORP Noticias (Tuxtepec)	0.13%
Ulises Soto Martínez	0.06%
Eduardo Ximénez	0.07%
INFORMATIVO KZ	0.10%
Amador Villalobos Peto	0.06%
Tomás López Acevedo	0.04%
MD Noticias (Pto. Escondido)	6.36%
Gabriel Cerón	0.27%
Víctor Cruz Vázquez	1.62%
Jorge Morales Alducín	4.48%
La Voz de la Noticia (Pochutla)	2.46%
Serafín Juan Juan	2.40%
Víctor Cruz Vázquez	0.06%
Enlace Radiorama	9.48%
Dulce Alejandra García Morlan	6.38%
Dante Montaña Montero	0.45%
Raúl Castro	2.37%
Jorge Ismael Flores Avendaño	0.29%
Despertar (Pochutla)	5.75%
Serafín Juan Juan	1.56%
José Luis Aquino Pineda	0.78%
Proceso Salinas	1.30%
Alfonso Carrasco Gómez	0.95%
Juan Galguera Aparicio	0.07%
Luis María Rodríguez	0.22%
Aurelio Santos Rodríguez	0.49%
Ignacio Cuevas	0.38%
PE Enlace (Pto. Escondido)	1.00%
Leslie Jiménez Valencia	1.00%
Total general	100.00%

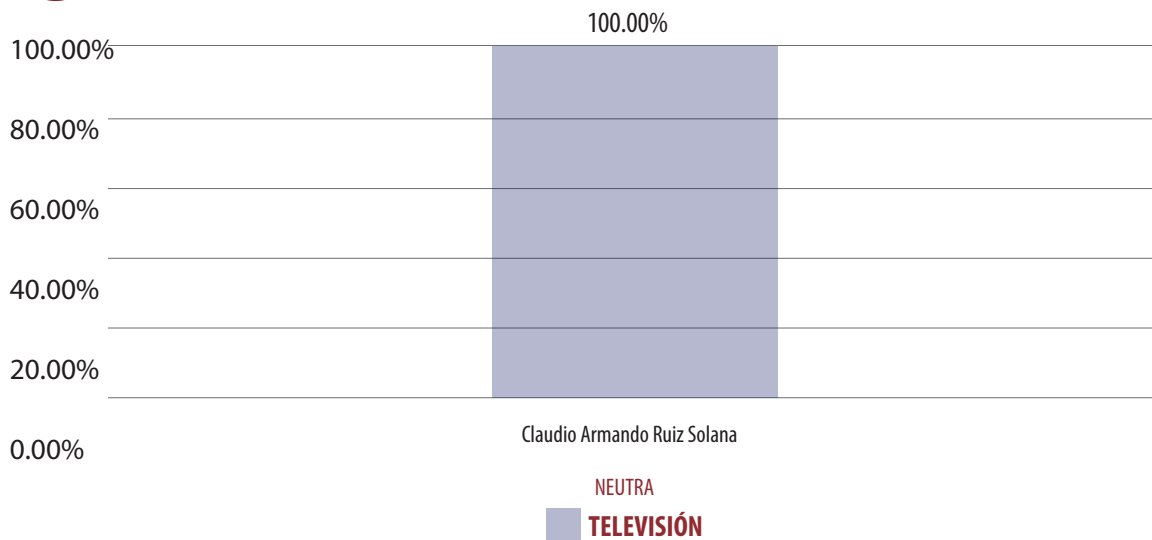
Informe Semanal Precampaña de Concejales a los Ayuntamientos

Del 29 de febrero al 6 de marzo de 2016

VALORACIÓN DE LA INFORMACIÓN

ACTORES POLÍTICOS

TELEVISIÓN



El tiempo total en televisión en espacios noticiosos dedicado a actores políticos es de 5 minutos, 41 segundos y corresponde a la valoración de información **Neutra**.

Se registró sólo 1 mención correspondiente a la valoración de información **Neutra**.

VALORACIÓN DE LA INFORMACIÓN	PORCENTAJE (TIEMPO)	TIEMPO	MENCIONES
Neutra	100.00%	00:01:00	1
INFO 7	100.00%	00:01:00	1
Claudio Armando Ruiz Solana	100.00%	00:01:00	1
Total general	100.00%		

VALORACIÓN DE LA INFORMACIÓN	PORCENTAJE (TIEMPO)
Neutra	100.00%
INFO 7	100.00%
Claudio Armando Ruiz Solana	100.00%
Total general	100.00%



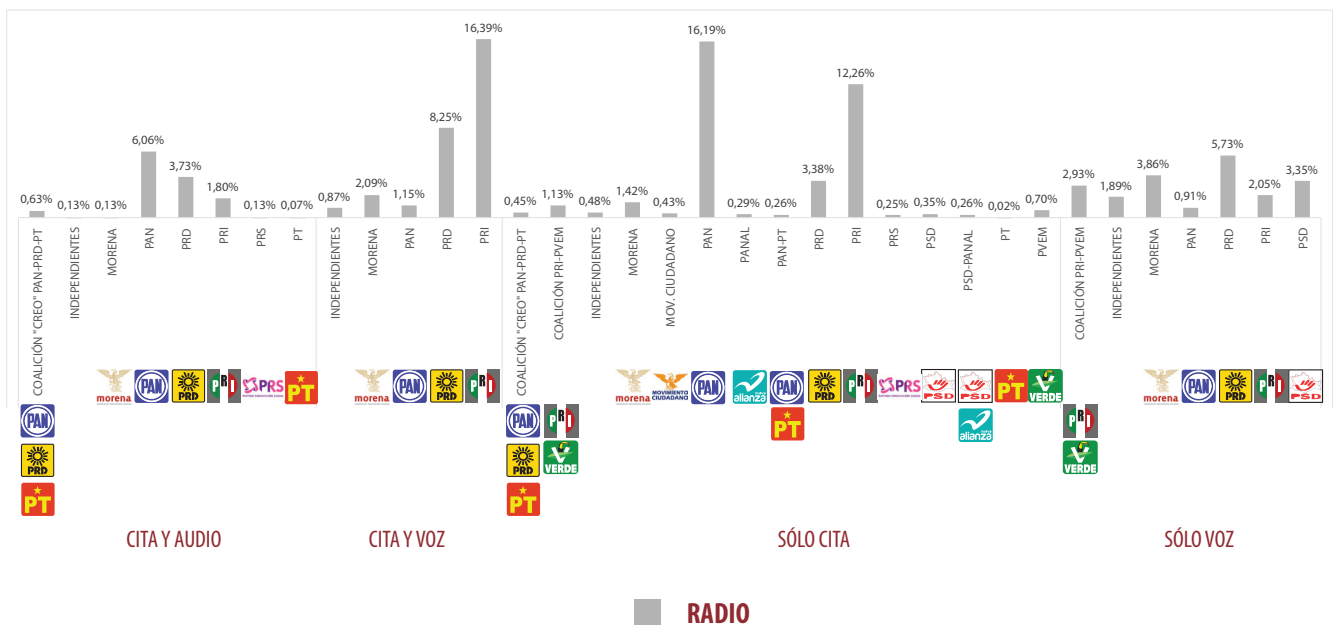
Informe Semanal Precampaña de Concejales a los Ayuntamientos

Del 29 de febrero al 6 de marzo de 2016

RECURSOS TÉCNICOS UTILIZADOS PARA PRESENTAR LA INFORMACIÓN

PARTIDOS POLÍTICOS Y/O COALICIONES

RADIO



El tiempo total en radio en espacios noticiosos dedicado a partidos políticos y/o coaliciones fue de **3 horas, 58 minutos, 55 segundos**; de los cuales 1 hora, 30 minutos, 28 segundos corresponden al recurso técnico **sólo cita**; 1 hora, 8 minutos, 41 segundos a **cita y voz**; 49 minutos, 31 segundos a **Solo Voz**; y 30 minutos, 15 segundos a **Cita y Audio**.

Se registraron un total de 125 menciones, de las cuales 76 corresponden al recurso técnico utilizado **sólo cita**; 17 a **cita y audio**; 16 **Cita y Voz**; y 16 a **Solo Voz**.

Informe Semanal Precampaña de Concejales a los Ayuntamientos

Del 29 de febrero al 6 de marzo de 2016

RECURSOS TÉCNICOS UTILIZADOS PARA PRESENTAR LA INFORMACIÓN

PARTIDOS POLÍTICOS Y/O COALICIONES

RADIO



RECURSO TÉCNICO UTILIZADO PARA PRESENTAR LA INFORMACIÓN	PORCENTAJE (TIEMPO)	TIEMPO	MENCIONES
Cita y audio	12.66%	00:30:15	17
COALICIÓN "CREO" PAN-PRD-PT	0.63%	00:01:30	1
INDEPENDIENTES	0.13%	00:00:18	1
MORENA	0.13%	00:00:18	1
PAN	6.06%	00:14:29	7
PRD	3.73%	00:08:54	3
PRI	1.80%	00:04:18	2
PRS	0.13%	00:00:18	1
PT	0.07%	00:00:10	1
Cita y voz	28.75%	01:08:41	16
INDEPENDIENTES	0.87%	00:02:04	1
MORENA	2.09%	00:05:00	1
PAN	1.15%	00:02:45	1
PRD	8.25%	00:19:42	6
PRI	16.39%	00:39:10	7
Sólo cita	37.87%	01:30:28	76
COALICIÓN "CREO" PAN-PRD-PT	0.45%	00:01:04	3
COALICIÓN PRI-PVEM	1.13%	00:02:42	2
INDEPENDIENTES	0.48%	00:01:09	2
MORENA	1.42%	00:03:24	5
MOV. CIUDADANO	0.43%	00:01:01	2
PAN	16.19%	00:38:41	20
PANAL	0.29%	00:00:42	1
PAN-PT	0.26%	00:00:37	1
PRD	3.38%	00:08:05	15
PRI	12.26%	00:29:17	18
PRS	0.25%	00:00:36	2
PSD	0.35%	00:00:50	2
PSD-PANAL	0.26%	00:00:37	1
PT	0.02%	00:00:03	1
PVEM	0.70%	00:01:40	1
Sólo voz	20.73%	00:49:31	16
COALICIÓN PRI-PVEM	2.93%	00:07:00	1
INDEPENDIENTES	1.89%	00:04:31	2
MORENA	3.86%	00:09:14	2
PAN	0.91%	00:02:11	2
PRD	5.73%	00:13:41	5
PRI	2.05%	00:04:54	2
PSD	3.35%	00:08:00	2
Total general	100.00%	03:58:55	125

Informe Semanal Precampaña de Concejales a los Ayuntamientos

Del 29 de febrero al 6 de marzo de 2016

RECURSOS TÉCNICOS UTILIZADOS PARA PRESENTAR LA INFORMACIÓN

PARTIDOS POLÍTICOS Y/O COALICIONES

RADIO



RECURSO TÉCNICO UTILIZADO PARA PRESENTAR LA INFORMACIÓN	PORCENTAJE (TIEMPO)
Cita y audio	12.66%
Oro Noticias	1.73%
PAN	1.73%
Primer Contacto (Huajuapán)	0.63%
COALICIÓN "CREO" PAN-PRD-PT	0.63%
Puerto Ángel Informativo 360 (Pto. Ángel).	1.33%
PAN	1.33%
Enlace (Tlaxiaco)	0.52%
PAN	0.52%
Noti Ángel (Pto. Ángel)	1.67%
PRI	1.67%
Libre Expresión (Huajuapán)	0.98%
PAN	0.84%
PRD	0.07%
PT	0.07%
INFORMATIVO KZ	0.63%
INDEPENDIENTES	0.13%
MORENA	0.13%
PRD	0.13%
PRI	0.13%
PRS	0.13%
Enlace Radiorama	1.64%
PAN	1.64%
Este Día (Putla)	3.53%
PRD	3.53%
Cita y voz	28.75%
Primer Contacto (Huajuapán)	6.94%
INDEPENDIENTES	0.87%
MORENA	2.09%
PAN	1.15%
PRD	1.93%
PRI	0.91%
Oro (Huatulco)	10.88%
PRI	10.88%
ORP Noticias (Tuxtepec)	2.93%
PRI	2.93%
Puerto Ángel Informativo 360 (Pto. Ángel).	2.09%
PRD	2.09%
BBM NOTICIAS	1.67%
PRI	1.67%
MD Noticias (Pto. Escondido)	3.77%
PRD	3.77%
Enlace Radiorama	0.46%
PRD	0.46%
Sólo cita	37.87%
Encuentro	1.16%
PAN	0.32%
PAN-PT	0.26%
PRD	0.32%
PSD-PANAL	0.26%

Informe Semanal Precampaña de Concejales a los Ayuntamientos

Del 29 de febrero al 6 de marzo de 2016

RECURSOS TÉCNICOS UTILIZADOS PARA PRESENTAR LA INFORMACIÓN

PARTIDOS POLÍTICOS Y/O COALICIONES

RADIO



Matutino Radiorama	1.53%
PAN	1.53%
Oro Noticias	0.84%
PAN	0.42%
PRD	0.42%
Encuentro Local (Lagunas)	3.79%
COALICIÓN "CREO" PAN-PRD-PT	0.10%
PAN	2.65%
PRI	0.84%
PRS	0.20%
Primer Contacto (Huajuapán)	1.99%
INDEPENDIENTES	0.45%
PAN	0.15%
PRD	1.11%
PRI	0.28%
Oro (Huatulco)	6.28%
PAN	5.44%
PRD	0.84%
Puerto Ángel Informativo 360 (Pto. Ángel).	3.54%
INDEPENDIENTES	0.03%
PAN	0.03%
PRI	2.79%
PVEM	0.70%
Enlace (Tlaxiaco)	0.10%
PRD	0.10%
Noti Ángel (Pto. Ángel)	1.17%
COALICIÓN "CREO" PAN-PRD-PT	0.29%
COALICIÓN PRI-PVEM	0.29%
PANAL	0.29%
PSD	0.29%
Libre Expresión (Huajuapán)	2.60%
COALICIÓN "CREO" PAN-PRD-PT	0.06%
MORENA	1.30%
PRI	1.25%
INFORMATIVO KZ	1.58%
PRD	0.01%
PRI	1.57%
BBM NOTICIAS	1.83%
MORENA	0.07%
PAN	0.02%
PRD	0.30%
PRI	1.42%
PT	0.02%
Enlace (Huatulco)	3.49%
MORENA	0.06%
MOV. CIUDADANO	0.43%
PAN	0.83%
PRD	0.05%
PRI	2.02%
PRS	0.05%
PSD	0.06%
MD Noticias (Pto. Escondido)	3.77%
PAN	1.67%

Informe Semanal Precampaña de Concejales a los Ayuntamientos

Del 29 de febrero al 6 de marzo de 2016

RECURSOS TÉCNICOS UTILIZADOS PARA PRESENTAR LA INFORMACIÓN

PARTIDOS POLÍTICOS Y/O COALICIONES

RADIO



PRI	2.09%
La Voz de la Noticia (Pochutla)	1.21%
COALICIÓN PRI-PVEM	0.84%
PAN	0.38%
Enlace Radiorama	2.55%
PAN	2.55%
Este Día (Putla)	0.23%
PRD	0.23%
Resonancias radio	0.21%
PAN	0.21%
Sólo voz	20.73%
Oro (Huatulco)	6.06%
COALICIÓN PRI-PVEM	2.93%
MORENA	3.13%
Enlace (Tlaxiaco)	2.71%
PRD	2.71%
Libre Expresión (Huajuapán)	0.97%
INDEPENDIENTES	0.33%
PAN	0.28%
PRD	0.36%
BBM NOTICIAS	2.58%
PRD	2.58%
La Voz de la Noticia (Pochutla)	2.93%
INDEPENDIENTES	1.56%
MORENA	0.73%
PAN	0.63%
Despertar (Pochutla)	3.46%
PRD	0.07%
PRI	0.04%
PSD	3.35%
En Comentarios (Tlaxiaco)	2.01%
PRI	2.01%
Total general	100.00%

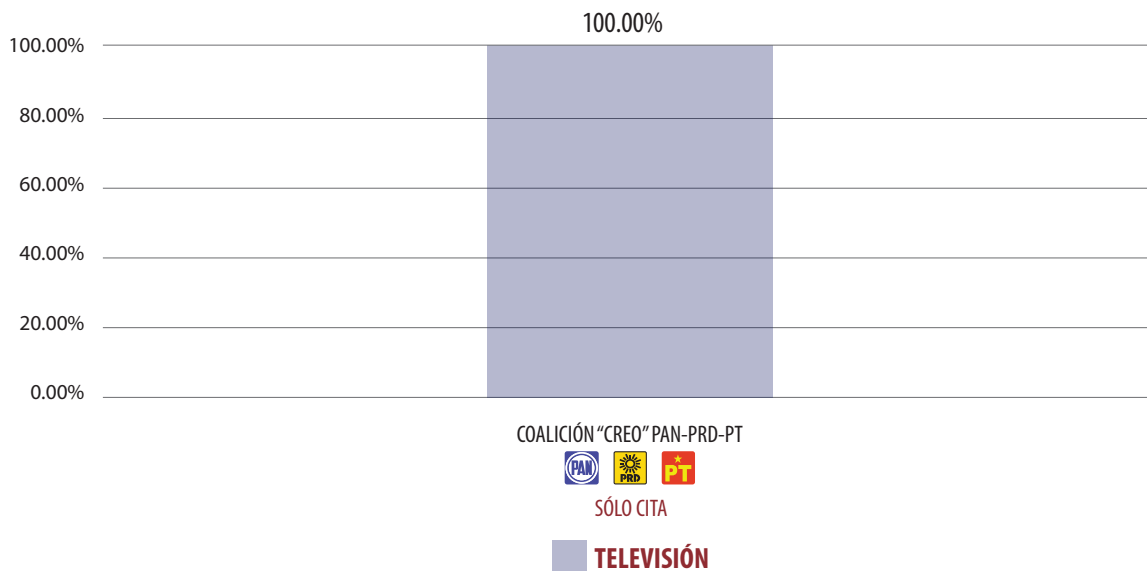
Informe Semanal Precampaña de Concejales a los Ayuntamientos

Del 29 de febrero al 6 de marzo de 2016

RECURSOS TÉCNICOS UTILIZADOS PARA PRESENTAR LA INFORMACIÓN

PARTIDOS POLÍTICOS Y/O COALICIONES

TELEVISIÓN



El tiempo total en televisión en espacios noticiosos dedicado a partidos políticos y/o coaliciones fue de **1** minuto, el cual corresponde al recurso técnico utilizado **Sólo Cita**.

Se registró sólo 1 mención la cual corresponde al recurso técnico utilizado **Solo Cita**.

RECURSO TÉCNICO UTILIZADO PARA PRESENTAR LA INFORMACIÓN	PORCENTAJE (TIEMPO)	TIEMPO	MENCIONES
Sólo cita	100.00%	00:01:00	1
COALICIÓN "CREO" PAN-PRD-PT	100.00%	00:01:00	1
Total general	100.00%	00:01:00	1

RECURSO TÉCNICO UTILIZADO PARA PRESENTAR LA INFORMACIÓN	PORCENTAJE (TIEMPO)
Sólo cita	100.00%
NOTICIAS CORTV	100.00%
COALICIÓN "CREO" PAN-PRD-PT	100.00%
Total general	100.00%

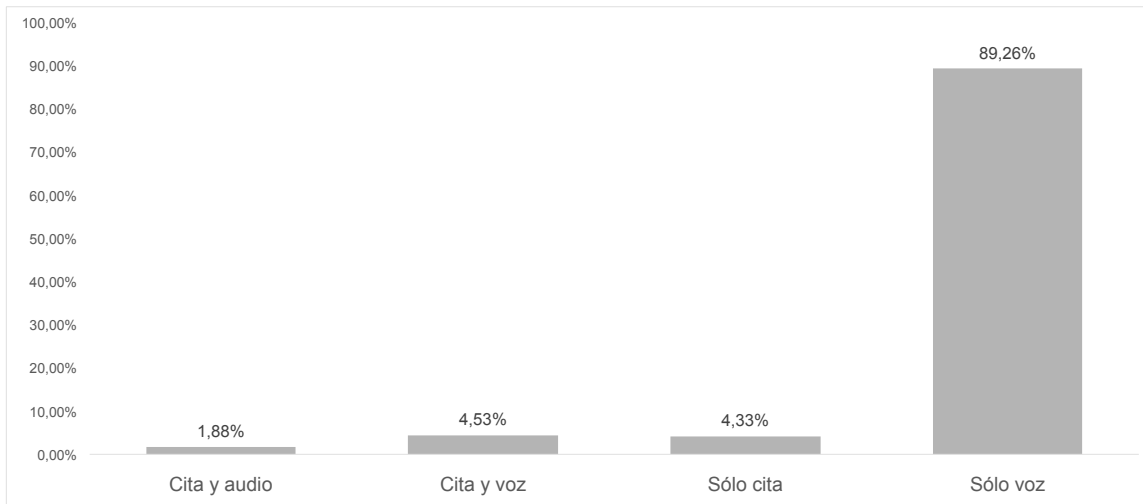
Informe Semanal Precampaña de Concejales a los Ayuntamientos

Del 29 de febrero al 6 de marzo de 2016

RECURSOS TÉCNICOS UTILIZADOS PARA PRESENTAR LA INFORMACIÓN

ACTORES POLÍTICOS

RADIO



 RADIO

El tiempo total en radio en espacios noticiosos dedicado a actores políticos fue de **8 horas, 32 minutos, 52 segundos**; de los cuales **7 horas, 37 minutos, 47 segundos** corresponden al recurso técnico utilizado **sólo voz**; **23 minutos, 14 segundos** a **Cita y Voz**; **22 minutos, 12 segundos** a **Sólo Cita**; y **9 minutos, 39 segundos** a **Cita y Audio**.

Se registró un total de **104** menciones, de las cual **62** corresponden al recurso técnico utilizado sólo voz, **33** a **sólo cita**, **7** a **Cita y Voz**, y **2** a **Cita y Audio**.

La información detallada de esta variable podrá consultarse en la tabla anexa, misma que incluye recursos técnicos por actor políticos y recursos técnicos por espacio noticioso y por actor político.

Informe Semanal Precampaña de Concejales a los Ayuntamientos

Del 29 de febrero al 6 de marzo de 2016

RECURSOS TÉCNICOS UTILIZADOS PARA PRESENTAR LA INFORMACIÓN

ACTORES POLÍTICOS

RADIO



RECURSO TÉCNICO UTILIZADO PARA PRESENTAR LA INFORMACIÓN	PORCENTAJE (TIEMPO)	TIEMPO	MENCIONES
Cita y audio	1.88%	00:09:39	2
Gabriel Cerón	0.27%	00:01:22	1
Víctor Cruz Vázquez	1.62%	00:08:17	1
Cita y voz	4.53%	00:23:14	7
Leslie Jiménez Valencia	1.17%	00:06:01	1
Iván Hernández	0.50%	00:02:33	1
Serafín Juan Juan	2.34%	00:12:00	1
Claudio Alavez Hernandez	0.13%	00:00:40	1
Lucio Manuel Morales Martínez	0.13%	00:00:40	1
Jacinto Francisco Morales Martínez	0.13%	00:00:40	1
Héctor Alejandro Legaria Barragán	0.13%	00:00:40	1
Sólo cita	4.33%	00:22:12	33
Hugo Jarquín	0.03%	00:00:10	1
Lenin López Nelio	0.36%	00:01:50	2
Dulce Alejandra García Morlan	0.28%	00:01:25	2
Leslie Jiménez Valencia	1.22%	00:06:14	2
Iván Hernández	0.06%	00:00:20	1
Serafín Juan Juan	0.06%	00:00:18	1
Ulises Soto Martínez	0.06%	00:00:17	2
Víctor Cruz Vázquez	0.06%	00:00:20	1
Octavio Ruíz Ramírez	0.04%	00:00:12	2
Jorge Morales Alducín	0.01%	00:00:04	1
Eduardo Ximénez	0.07%	00:00:22	1
Sergio Bello Guerra	0.03%	00:00:09	1
Juan Galguera Aparicio	0.07%	00:00:21	2
Luis María Rodríguez	0.22%	00:01:07	2
Aurelio Santos Rodríguez	0.03%	00:00:10	1
Ignacio Cuevas	0.03%	00:00:10	1
Amador Villalobos Peto	0.06%	00:00:18	1
Tomás López Acevedo	0.04%	00:00:13	1
Pablo Arnaud Carreño	0.08%	00:00:25	1
Mario Emilio Zárate Vásquez	0.07%	00:00:23	1
Alejandro López Jarquín	1.10%	00:05:40	3
Álvaro Medina	0.05%	00:00:16	2

Informe Semanal Precampaña de Concejales a los Ayuntamientos

Del 29 de febrero al 6 de marzo de 2016

RECURSOS TÉCNICOS UTILIZADOS PARA PRESENTAR LA INFORMACIÓN

ACTORES POLÍTICOS

RADIO



Jorge Ismael Flores Avendaño	0.29%	00:01:28	1
Sólo voz	89.26%	07:37:47	62
Lenin López Nelio	9.66%	00:49:33	3
Dulce Alejandra García Morlan	13.85%	01:11:01	9
Martha Alicia Escamilla León	5.85%	00:30:00	4
Leslie Jiménez Valencia	9.14%	00:46:52	9
Alfonso Gómez Sandoval	1.83%	00:09:22	1
Juan Enrique Lira	1.12%	00:05:45	1
Serafín Juan Juan	4.48%	00:23:00	3
Gabriel Cerón	0.97%	00:04:57	3
José Luis Aquino Pineda	0.78%	00:04:00	1
Proceso Salinas	1.30%	00:06:40	1
Alfonso Carrasco Gómez	0.95%	00:04:52	2
Claudio Armando Ruiz Solana	4.50%	00:23:05	2
Octavio Ruíz Ramírez	1.26%	00:06:27	1
Jorge Morales Alducín	7.37%	00:37:47	3
Sergio Bello Guerra	3.75%	00:19:14	4
Aurelio Santos Rodríguez	0.45%	00:02:20	1
Ignacio Cuevas	0.35%	00:01:48	1
Lizeth Arroyo	5.31%	00:27:15	4
Pablo Arnaud Carreño	1.83%	00:09:22	1
Oswaldo García Jarquín	1.43%	00:07:21	1
María Eduvigis Córdova	1.82%	00:09:21	1
Dante Montaña Montero	4.28%	00:21:57	3
Álvaro Medina	4.61%	00:23:39	2
Raúl Castro	2.37%	00:12:09	1
Total general	100.00%	08:32:52	104

Informe Semanal Precampaña de Concejales a los Ayuntamientos

Del 29 de febrero al 6 de marzo de 2016

POR RECURSOS TÉCNICOS UTILIZADOS PARA
PRESENTAR LA INFORMACIÓN

ACTORES POLÍTICOS

RADIO



RECURSO TÉCNICO UTILIZADO PARA PRESENTAR LA INFORMACIÓN	PORCENTAJE (TIEMPO)
Cita y audio	1.88%
MD Noticias (Pto. Escondido)	1.88%
Gabriel Cerón	0.27%
Víctor Cruz Vázquez	1.62%
Cita y voz	4.53%
La Noticia y el Comentario	1.17%
Leslie Jiménez Valencia	1.17%
Matutino Radiorama	0.50%
Iván Hernández	0.50%
Primer Contacto (Huaquapan)	0.52%
Claudio Alavez Hernandez	0.13%
Lucio Manuel Morales Martínez	0.13%
Jacinto Francisco Morales Martínez	0.13%
Héctor Alejandro Legaria Barragán	0.13%
La Voz de la Noticia (Pochutla)	2.34%
Serafín Juan Juan	2.34%
Sólo cita	4.33%
Matutino Radiorama	0.14%
Iván Hernández	0.06%
Mario Emilio Zárate Vásquez	0.07%
Metrópolis	0.23%
Dulce Alejandra García Morlan	0.06%
Octavio Ruíz Ramírez	0.04%
Sergio Bello Guerra	0.03%
Alejandro López Jarquín	0.05%
Álvaro Medina	0.05%
Noticiero 97.7	1.27%
Dulce Alejandra García Morlan	0.22%
Alejandro López Jarquín	1.05%
Oro Noticias	0.19%
Lenin López Nelio	0.19%
Oro (Huatulco)	0.22%
Hugo Jarquín	0.03%
Lenin López Nelio	0.16%
Leslie Jiménez Valencia	0.01%
Jorge Morales Alducín	0.01%
ORP Noticias (Tuxtepec)	0.13%
Ulises Soto Martínez	0.06%
Eduardo Ximénez	0.07%
INFORMATIVO KZ	0.10%
Amador Villalobos Peto	0.06%
Tomás López Acevedo	0.04%
Enlace (Huatulco)	0.08%

RECURSO TÉCNICO UTILIZADO PARA PRESENTAR LA INFORMACIÓN	PORCENTAJE (TIEMPO)
Pablo Arnaud Carreño	0.08%
La Voz de la Noticia (Pochutla)	0.12%
Serafín Juan Juan	0.06%
Víctor Cruz Vázquez	0.06%
Enlace Radiorama	1.49%
Leslie Jiménez Valencia	1.20%
Jorge Ismael Flores Avendaño	0.29%
Despertar (Pochutla)	0.35%
Juan Galguera Aparicio	0.07%
Luis María Rodríguez	0.22%
Aurelio Santos Rodríguez	0.03%
Ignacio Cuevas	0.03%
Sólo voz	89.26%
Adiario Radio	4.55%
Dante Montaña Montero	2.93%
Álvaro Medina	1.62%
La Noticia y el Comentario	17.24%
Lenin López Nelio	7.28%
Claudio Armando Ruiz Solana	2.27%
Sergio Bello Guerra	2.39%
Lizeth Arroyo	2.31%
Álvaro Medina	2.99%
Matutino Radiorama	1.49%
Lizeth Arroyo	1.49%
Metrópolis	9.61%
Dulce Alejandra García Morlan	2.30%
Martha Alicia Escamilla León	1.08%
Leslie Jiménez Valencia	1.90%
Gabriel Cerón	0.97%
Octavio Ruíz Ramírez	1.26%
Sergio Bello Guerra	1.21%
Dante Montaña Montero	0.90%
Noticiero 97.7	5.59%
Dulce Alejandra García Morlan	1.98%
Leslie Jiménez Valencia	3.45%
Sergio Bello Guerra	0.16%
Oro Noticias	15.15%
Dulce Alejandra García Morlan	1.58%
Martha Alicia Escamilla León	2.77%
Leslie Jiménez Valencia	1.46%
Alfonso Gómez Sandoval	1.83%
Juan Enrique Lira	1.12%
Jorge Morales Alducín	1.63%

Informe Semanal Precampaña de Concejales a los Ayuntamientos

Del 29 de febrero al 6 de marzo de 2016

POR RECURSOS TÉCNICOS UTILIZADOS PARA
PRESENTAR LA INFORMACIÓN

ACTORES POLÍTICOS

RADIO



RECURSO TÉCNICO UTILIZADO PARA PRESENTAR LA INFORMACIÓN	PORCENTAJE (TIEMPO)
Lizeth Arroyo	1.51%
Pablo Arnaud Carreño	1.83%
Oswaldo García Jarquín	1.43%
Política 360	4.61%
Lenin López Nelio	2.38%
Claudio Armando Ruiz Solana	2.24%
Oro (Huatulco)	6.21%
Dulce Alejandra García Morlan	1.61%
Martha Alicia Escamilla León	2.01%
Leslie Jiménez Valencia	1.33%
Jorge Morales Alducín	1.26%
Enlace (Huatulco)	4.75%
Serafín Juan Juan	2.92%
María Eduviges Córdova	1.82%
MD Noticias (Pto. Escondido)	4.48%
Jorge Morales Alducín	4.48%
Enlace Radiorama	9.19%
Dulce Alejandra García Morlan	6.38%
Dante Montaña Montero	0.45%
Raúl Castro	2.37%
Despertar (Pochutla)	5.39%
Serafín Juan Juan	1.56%
José Luis Aquino Pineda	0.78%
Proceso Salinas	1.30%
Alfonso Carrasco Gómez	0.95%
Aurelio Santos Rodríguez	0.45%
Ignacio Cuevas	0.35%
PE Enlace (Pto. Escondido)	1.00%
Leslie Jiménez Valencia	1.00%
Total general	100.00%

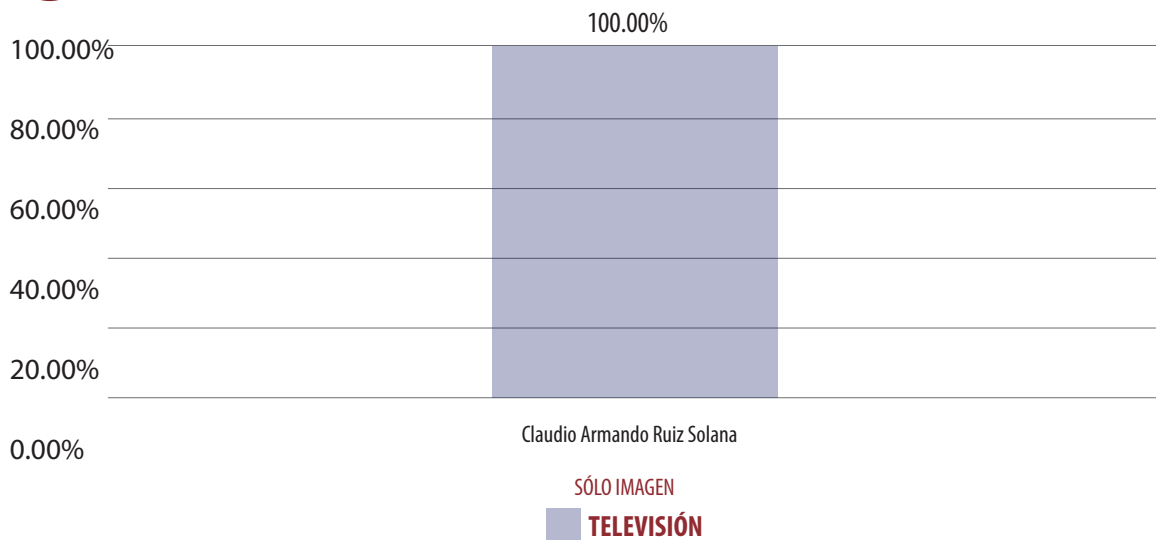
Informe Semanal Precampaña de Concejales a los Ayuntamientos

Del 29 de febrero al 6 de marzo de 2016

RECURSOS TÉCNICOS UTILIZADOS PARA PRESENTAR LA INFORMACIÓN

ACTORES POLÍTICOS

TELEVISIÓN



El tiempo total en televisión en espacios noticiosos dedicado a Actores Políticos fue de **5 minutos, 41 segundos**, los cuales corresponden al recurso técnico utilizado **Sólo Imagen**.

Se registró sólo 1 mención la cual corresponde al recurso técnico utilizado **Sólo Imagen**.

VALORACIÓN DE LA INFORMACIÓN	PORCENTAJE (TIEMPO)	TIEMPO	MENCIONES
Sólo imagen	100.00%	00:05:41	1
Claudio Armando Ruiz Solana	100.00%	00:05:41	1
Total general	100.00%	00:05:41	1

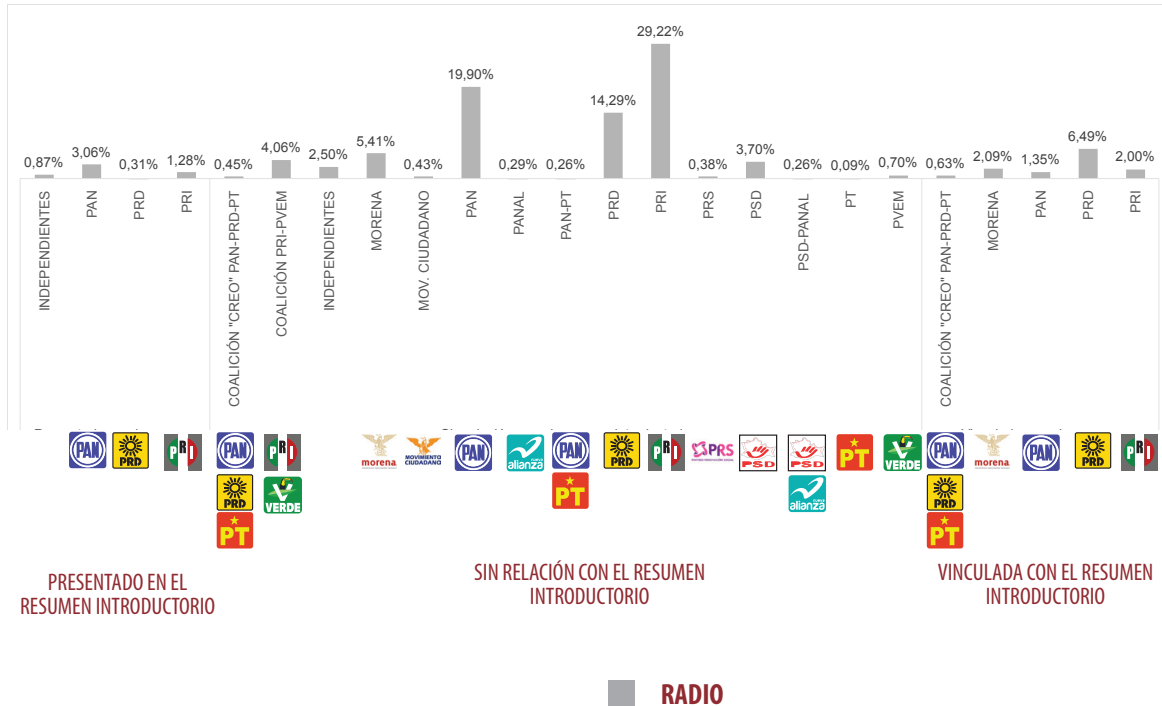
VALORACIÓN DE LA INFORMACIÓN	PORCENTAJE (TIEMPO)
Sólo imagen	100.00%
INFO 7	100.00%
Claudio Armando Ruiz Solana	100.00%
Total general	100.00%

Informe Semanal Precampaña de Concejales a los Ayuntamientos

Del 29 de febrero al 6 de marzo de 2016

IMPORTANCIA DE LAS NOTICIAS. JERARQUIZACIÓN POR PARTIDOS POLÍTICOS Y/O COALICIONES

RADIO



El tiempo total en radio en espacios noticiosos dedicado a partidos políticos y/o coaliciones fue de **3 horas, 58 minutos, 55 segundos**; de los cuales **3 horas, 15 minutos, 44 segundos**, corresponden a la jerarquización de la nota **sin relación con el resumen introductorio**; 30 minutos a **vinculada con el resumen introductorio**; y 13 minutos, 11 segundos a **presentado en el resumen introductorio**.

Se registraron un total de **125** menciones, de las cuales **99** corresponden a la jerarquización de la nota **sin relación con el resumen introductorio**; 15 a **vinculada con el resumen introductorio**; y 11 a **presentado en el resumen introductorio**.

Informe Semanal Precampaña de Concejales a los Ayuntamientos

Del 29 de febrero al 6 de marzo de 2016

IMPORTANCIA DE LAS NOTICIAS. JERARQUIZACIÓN POR PARTIDOS POLÍTICOS Y/O COALICIONES RADIO



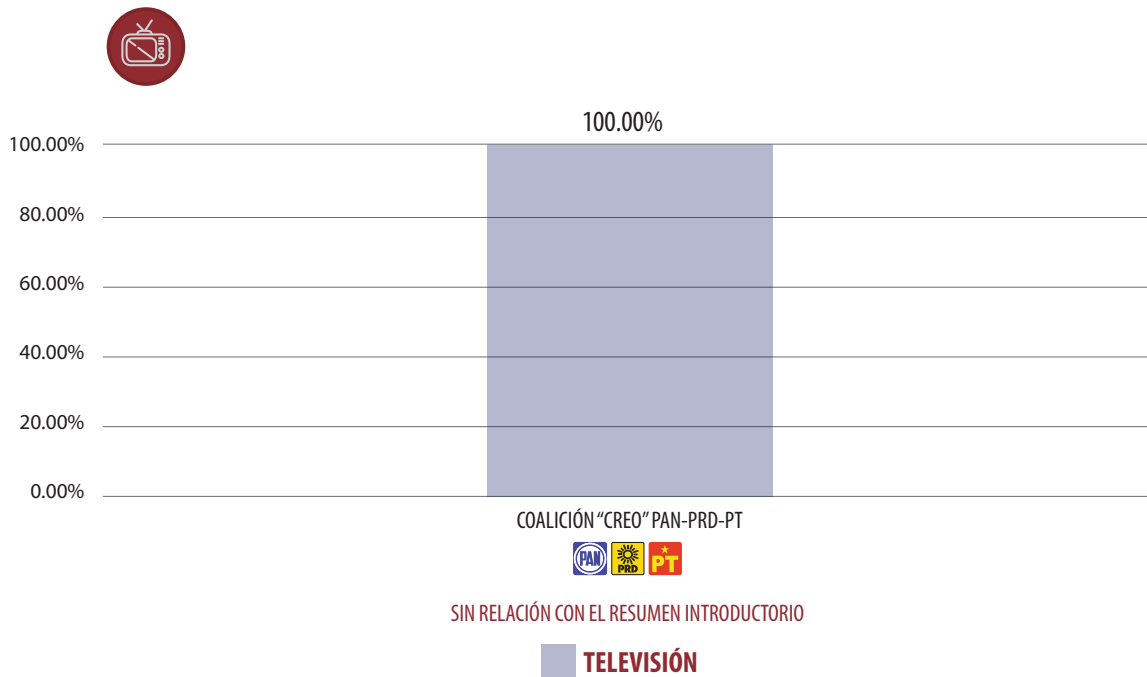
JERARQUIZACIÓN DE LA NOTA	PORCENTAJE (TIEMPO)	TIEMPO	MENCIONES
Presentado en el resumen introductorio	5.52%	00:13:11	11
INDEPENDIENTES	0.87%	00:02:04	1
PAN	3.06%	00:07:19	5
PRD	0.31%	00:00:44	3
PRI	1.28%	00:03:04	2
Sin relación con el resumen introductorio	81.93%	03:15:44	99
COALICIÓN "CREO" PAN-PRD-PT	0.45%	00:01:04	3
COALICIÓN PRI-PVEM	4.06%	00:09:42	3
INDEPENDIENTES	2.50%	00:05:58	5
MORENA	5.41%	00:12:56	8
MOV. CIUDADANO	0.43%	00:01:01	2
PAN	19.90%	00:47:33	22
PANAL	0.29%	00:00:42	1
PAN-PT	0.26%	00:00:37	1
PRD	14.29%	00:34:08	19
PRI	29.22%	01:09:49	24
PRS	0.38%	00:00:54	3
PSD	3.70%	00:08:50	4
PSD-PANAL	0.26%	00:00:37	1
PT	0.09%	00:00:13	2
PVEM	0.70%	00:01:40	1
Vinculada con el resumen introductorio	12.56%	00:30:00	15
COALICIÓN "CREO" PAN-PRD-PT	0.63%	00:01:30	1
MORENA	2.09%	00:05:00	1
PAN	1.35%	00:03:14	3
PRD	6.49%	00:15:30	7
PRI	2.00%	00:04:46	3
Total general	1	03:58:55	125

Informe Semanal Precampaña de Concejales a los Ayuntamientos

Del 29 de febrero al 6 de marzo de 2016

IMPORTANCIA DE LAS NOTICIAS. JERARQUIZACIÓN POR PARTIDOS POLÍTICOS Y/O COALICIONES

TELEVISIÓN



El tiempo total en televisión en espacios noticiosos dedicado a partidos políticos y/o coaliciones fue de 1 minuto, el cual corresponde a la importancia de la noticia **sin relación con el resumen introductorio**.

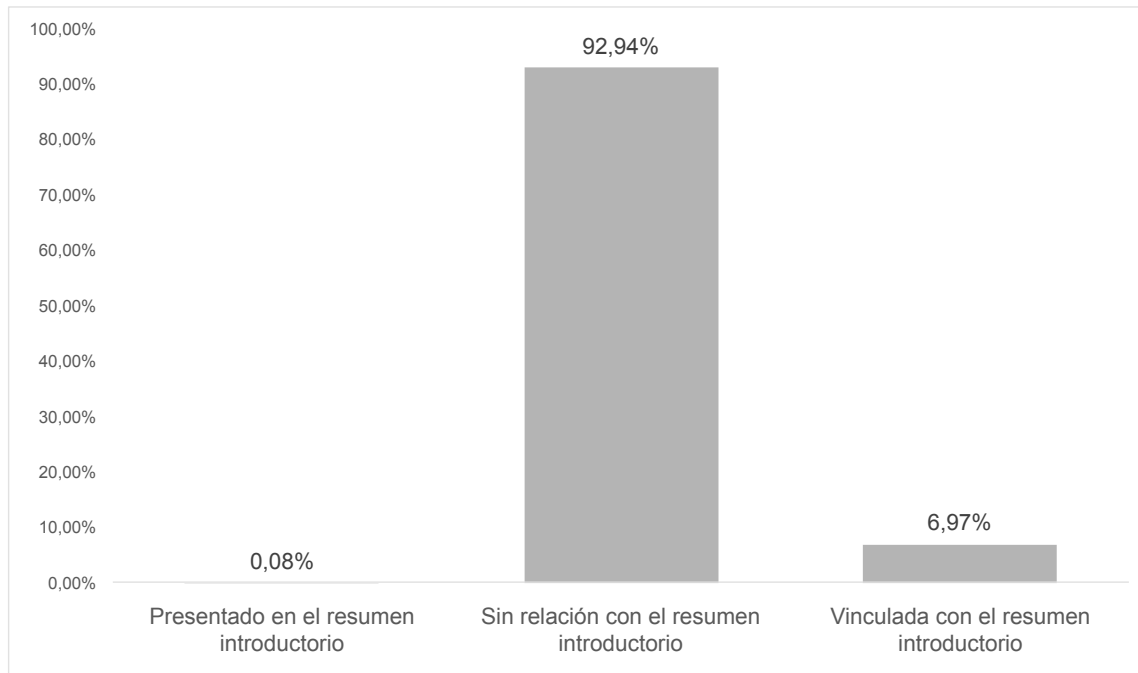
Se registró sólo 1 pieza de monitoreo, correspondiente a la importancia de la noticia **sin relación con el resumen introductorio**.

JERARQUIZACIÓN DE LA NOTA	PORCENTAJE (TIEMPO)	TIEMPO	MENCIONES
Sin relación con el resumen introductorio	100.00%	00:01:00	1
COALICIÓN "CREO" PAN-PRD-PT	100.00%	00:01:00	1
Total general	100.00%	00:01:00	1

Informe Semanal Precampaña de Concejales a los Ayuntamientos

Del 29 de febrero al 6 de marzo de 2016

IMPORTANCIA DE LAS NOTICIAS. JERARQUIZACIÓN POR ACTORES POLÍTICOS RADIO



RADIO

El tiempo total en radio de espacios noticiosos dedicado a actores políticos fue de 8 horas, 32 minutos, 52 segundos; de los cuales 7 horas, 56 minutos, 40 segundos corresponden a la jerarquización de la nota **sin relación con el resumen introductorio**; 35 minutos a **vinculada con el resumen introductorio**; y 26 segundos a **presentado en el resumen introductorio**.

Se registraron un total de 104 menciones, de las cuales 89 corresponden a la jerarquización de la nota **sin relación con el resumen introductorio**, 10 a **vinculada con el resumen introductorio**; y 5 a **presentado en el resumen introductorio**.

Informe Semanal Precampaña de Concejales a los Ayuntamientos

Del 29 de febrero al 6 de marzo de 2016

IMPORTANCIA DE LAS NOTICIAS. JERARQUIZACIÓN POR ACTORES POLÍTICOS RADIO

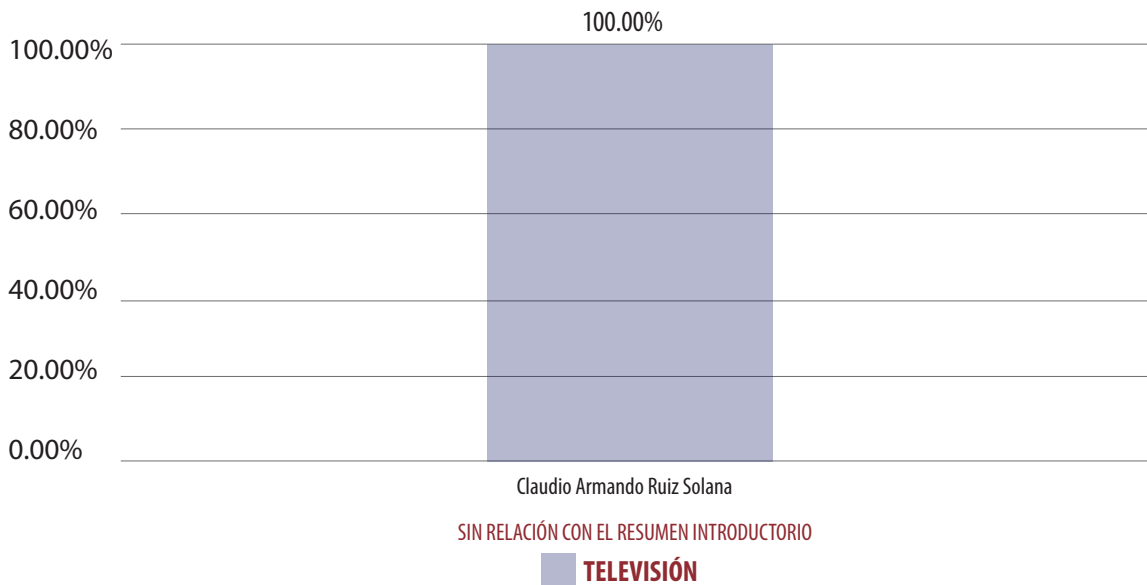


JERARQUIZACIÓN DE LA NOTA	PORCENTAJE (TIEMPO)	TIEMPO	MENCIONES
Presentado en el resumen introductorio	0.08%	00:00:26	5
Leslie Jiménez Valencia	0.01%	00:00:04	1
Ulises Soto Martínez	0.02%	00:00:06	1
Jorge Morales Alducín	0.01%	00:00:04	1
Juan Galguera Aparicio	0.02%	00:00:07	1
Luis María Rodríguez	0.02%	00:00:05	1
Sin relación con el resumen introductorio	92.94%	07:56:40	89
Hugo Jarquín	0.03%	00:00:10	1
Lenin López Nelio	10.02%	00:51:23	5
Dulce Alejandra García Morlan	12.51%	01:04:11	10
Martha Alicia Escamilla León	3.84%	00:19:43	3
Leslie Jiménez Valencia	10.18%	00:52:13	10
Alfonso Gómez Sandoval	1.83%	00:09:22	1
Juan Enrique Lira	1.12%	00:05:45	1
Iván Hernández	0.56%	00:02:53	2
Serafín Juan Juan	6.88%	00:35:18	5
Gabriel Cerón	1.23%	00:06:19	4
José Luis Aquino Pineda	0.78%	00:04:00	1
Proceso Salinas	1.30%	00:06:40	1
Alfonso Carrasco Gómez	0.95%	00:04:52	2
Ulises Soto Martínez	0.04%	00:00:11	1
Víctor Cruz Vázquez	1.68%	00:08:37	2
Claudio Armando Ruiz Solana	4.50%	00:23:05	2
Octavio Ruiz Ramírez	1.30%	00:06:39	3
Jorge Morales Alducín	6.11%	00:31:19	2
Eduardo Ximénez	0.07%	00:00:22	1
Sergio Bello Guerra	3.78%	00:19:23	5
Aurelio Santos Rodríguez	0.49%	00:02:30	2
Ignacio Cuevas	0.38%	00:01:58	2
Lizeth Arroyo	5.31%	00:27:15	4
Amador Villalobos Peto	0.06%	00:00:18	1
Tomás López Acevedo	0.04%	00:00:13	1
Pablo Arnaud Carreño	1.91%	00:09:47	2
Mario Emilio Zárate Vásquez	0.07%	00:00:23	1
Oswaldo García Jarquín	1.43%	00:07:21	1
Alejandro López Jarquín	1.10%	00:05:40	3
María Eduviges Córdova	1.82%	00:09:21	1
Dante Montaña Montero	4.28%	00:21:57	3
Álvaro Medina	4.66%	00:23:55	4
Raúl Castro	2.37%	00:12:09	1
Jorge Ismael Flores Avendaño	0.29%	00:01:28	1
Vinculada con el resumen introductorio	6.97%	00:35:46	10
Dulce Alejandra García Morlan	1.61%	00:08:15	1
Martha Alicia Escamilla León	2.01%	00:10:17	1
Leslie Jiménez Valencia	1.33%	00:06:50	1
Jorge Morales Alducín	1.26%	00:06:28	1
Juan Galguera Aparicio	0.05%	00:00:14	1
Luis María Rodríguez	0.20%	00:01:02	1
Claudio Alavez Hernandez	0.13%	00:00:40	1
Lucio Manuel Morales Martínez	0.13%	00:00:40	1
Jacinto Francisco Morales Martínez	0.13%	00:00:40	1
Héctor Alejandro Legaria Barragán	0.13%	00:00:40	1
Total general	100.00%	08:32:52	104

Informe Semanal Precampaña de Concejales a los Ayuntamientos

Del 29 de febrero al 6 de marzo de 2016

IMPORTANCIA DE LAS NOTICIAS. JERARQUIZACIÓN POR ACTORES POLÍTICOS TELEVISIÓN



El tiempo total en espacios noticiosos dedicado a actores políticos fue 5 minutos, 41 segundos; los cuales corresponden al a la jerarquización de la nota **sin relación con el resumen introductorio**. Se registró un total de 1 mención, la cual corresponde a la jerarquización de la nota **sin relación con el resumen introductorio**.

JERARQUIZACIÓN DE LA NOTA	PORCENTAJE (TIEMPO)	TIEMPO	MENCIONES
Sin relación con el resumen introductorio	100.00%	00:05:41	1
Claudio Armando Ruiz Solana	100.00%	00:05:41	1
Total general	100.00%	00:05:41	1

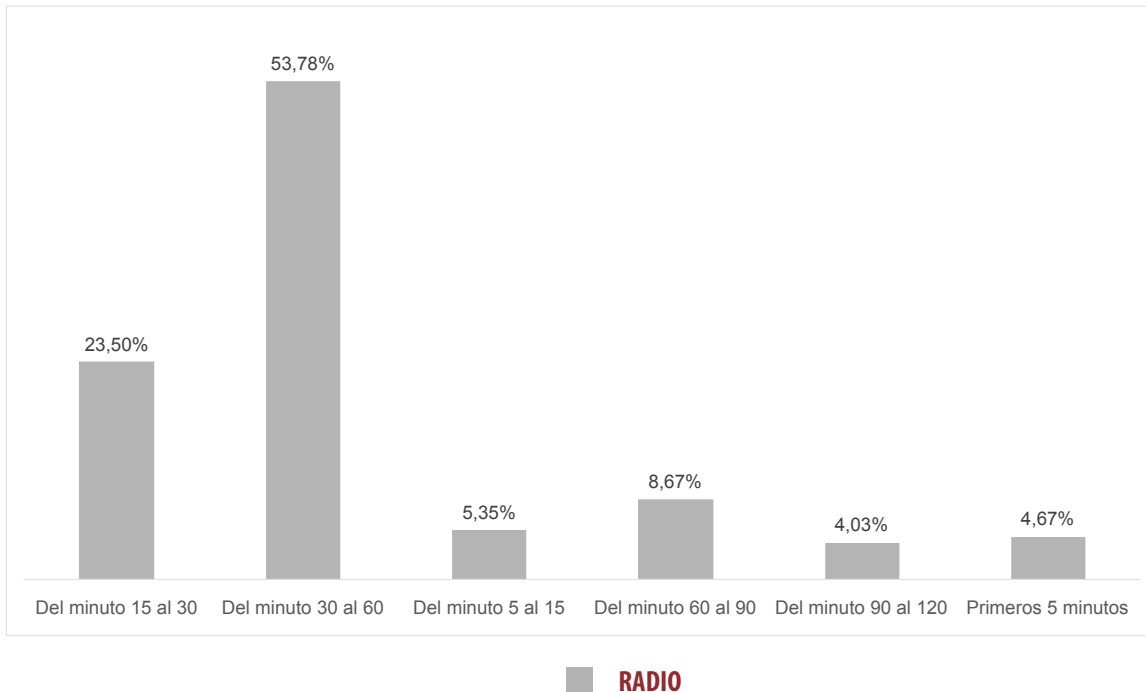
Informe Semanal Precampaña de Concejales a los Ayuntamientos

Del 29 de febrero al 6 de marzo de 2016

IMPORTANCIA DE LAS NOTICIAS. SEGMENTO DE TIEMPO EN QUE APARECEN

PARTIDOS POLÍTICOS Y/O COALICIONES

RADIO



El tiempo total en radio de espacios noticiosos dedicado a partidos políticos y/o coaliciones fue de 3 horas, 58 minutos, 55 segundos; de los cuales 2 horas, 8 minutos, 30 segundos corresponden al segmento de tiempo **del minuto 30 al 60**; 56 minutos, 9 segundos del minuto 15 al 30; 20 minutos, 43 segundos **del minuto 60 al 90**; 12 minutos, 47 segundos del minuto 5 al 15; 11 minutos, 9 segundos a los **primero 5 minutos**; y 9 minutos, 37 segundos **del minuto 90 al 120**.

Se registraron un total de **125** menciones, de las cuales 54 corresponden al segmento de tiempo **del minuto 30 al 60**; 23 **del minuto 15 al 30**; 19 **del minuto 60 al 90**; 12 **del minuto 5 al 15**; 12 a los **primero 5 minutos**; y 5 **del minuto 90 al 120**.

Informe Semanal Precampaña de Concejales a los Ayuntamientos

Del 29 de febrero al 6 de marzo de 2016

IMPORTANCIA DE LAS NOTICIAS. SEGMENTO DE TIEMPO EN QUE APARECEN PARTIDOS POLÍTICOS Y/O COALICIONES RADIO

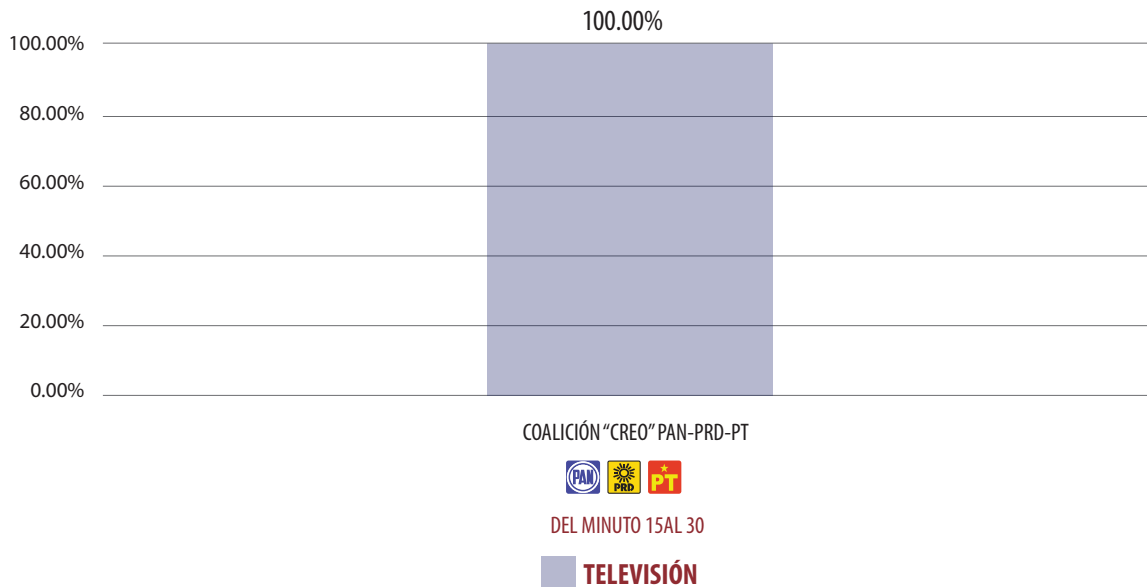


SEGMENTO DE TIEMPO	PORCENTAJE (TIEMPO)	TIEMPO	MENTIONES
Del minuto 15 al 30	23.50%	00:56:09	23
COALICIÓN PRI-PVEM	2.93%	00:07:00	1
MORENA	3.19%	00:07:37	3
PAN	4.76%	00:11:23	6
PRD	1.63%	00:03:54	4
PRI	10.99%	00:26:15	9
Del minuto 30 al 60	53.78%	02:08:30	54
COALICIÓN "CREO" PAN-PRD-PT	0.63%	00:01:30	1
INDEPENDIENTES	0.45%	00:01:05	2
MORENA	3.55%	00:08:29	4
MOV. CIUDADANO	0.43%	00:01:01	2
PAN	13.41%	00:32:03	12
PAN-PT	0.26%	00:00:37	1
PRD	16.20%	00:38:42	15
PRI	14.95%	00:35:43	10
PRS	0.17%	00:00:25	2
PSD	3.40%	00:08:08	3
PSD-PANAL	0.26%	00:00:37	1
PT	0.07%	00:00:10	1
Del minuto 5 al 15	5.35%	00:12:47	12
COALICIÓN "CREO" PAN-PRD-PT	0.29%	00:00:42	1
COALICIÓN PRI-PVEM	0.29%	00:00:42	1
INDEPENDIENTES	0.48%	00:01:09	2
PAN	2.96%	00:07:04	4
PANAL	0.29%	00:00:42	1
PRD	0.04%	00:00:06	1
PSD	0.29%	00:00:42	1
PVEM	0.70%	00:01:40	1
Del minuto 60 al 90	8.67%	00:20:43	19
COALICIÓN "CREO" PAN-PRD-PT	0.06%	00:00:08	1
COALICIÓN PRI-PVEM	0.84%	00:02:00	1
INDEPENDIENTES	1.56%	00:03:44	1
MORENA	0.77%	00:01:50	2
PAN	0.89%	00:02:08	4
PRD	0.37%	00:00:53	3
PRI	4.16%	00:09:57	6
PT	0.02%	00:00:03	1
Del minuto 90 al 120	4.03%	00:09:37	5
PAN	1.93%	00:04:37	2
PRD	0.42%	00:01:00	1
PRI	1.67%	00:04:00	2
Primeros 5 minutos	4.67%	00:11:09	12
COALICIÓN "CREO" PAN-PRD-PT	0.10%	00:00:14	1
INDEPENDIENTES	0.87%	00:02:04	1
PAN	0.36%	00:00:51	2
PRD	2.42%	00:05:47	5
PRI	0.73%	00:01:44	2
PRS	0.20%	00:00:29	1
Total general	100.00%	03:58:55	125

Informe Semanal Precampaña de Concejales a los Ayuntamientos

Del 29 de febrero al 6 de marzo de 2016

IMPORTANCIA DE LAS NOTICIAS. SEGMENTO DE TIEMPO EN QUE APARECEN PARTIDOS POLÍTICOS Y/O COALICIONES TELEVISIÓN



El tiempo total en televisión de espacios noticiosos dedicado a partidos políticos y/o coaliciones fue de 1 minuto, el cual corresponde al segmento de tiempo **del minuto 15 al 30**.

Se registró un total de 1 mención, las cuales corresponden al segmento de tiempo **del minuto 15 al 30**.

SEGMENTO DEL TIEMPO	PORCENTAJE (TIEMPO)	TIEMPO	MENCIONES
Del minuto 15 al 30	100.00%	00:01:00	1
COALICIÓN "CREO" PAN-PRD-PT	100.00%	00:01:00	1
Total general	100.00%	00:01:00	1

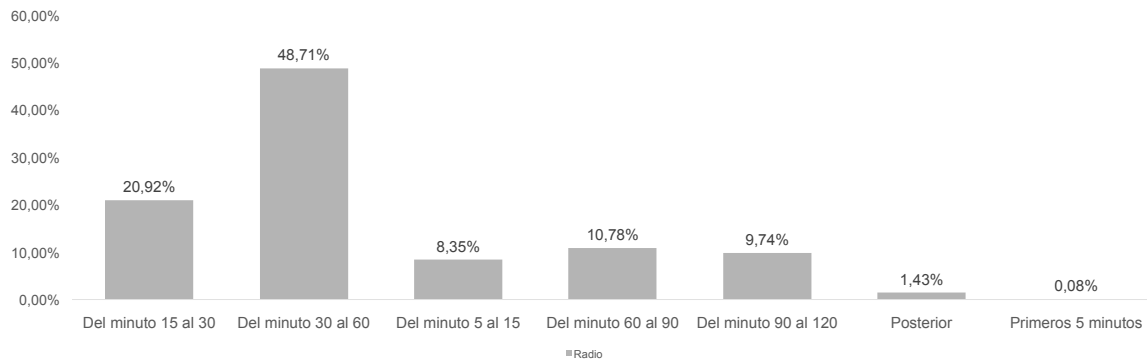
Informe Semanal Precampaña de Concejales a los Ayuntamientos

Del 29 de febrero al 6 de marzo de 2016

IMPORTANCIA DE LAS NOTICIAS. SEGMENTO DE TIEMPO EN QUE APARECEN

ACTORES POLÍTICOS

RADIO



El tiempo total en radio de espacios noticiosos dedicado a actores políticos fue de 8 horas, 32 minutos, 52 segundos; de los cuales 4 horas, 9 minutos, 49 segundos corresponden al segmento del tiempo **del minuto 30 al 60**; 1 hora, 47 minutos, 16 segundos **del minuto 15 al 30**; 55 minutos, 16 segundos **del minuto 60 al 90**; 49 minutos, 57 segundos **del minuto 90 al 120**; 42 minutos, 48 segundos **del minuto 5 al 15**; 7 minutos, 20 segundos a posterior; y 26 segundos a los primeros 5 minutos.

Se registraron 104 menciones, de las cuales 54 corresponden al segmento del tiempo **del minuto 30 al 60**; 16 **del minuto 15 al 30**; 12 **del minuto 60 al 90**; 7 **del minuto 5 al 15**; 7 **del minuto 90 al 120**; 5 a los primeros 5 minutos; y 3 a posterior.

SEGMENTO DE TIEMPO	PORCENTAJE (TIEMPO)	TIEMPO	MENCIONES
Del minuto 15 al 30	20.92%	01:47:16	16
Dulce Alejandra García Morlan	6.38%	00:32:42	2
Martha Alicia Escamilla León	2.01%	00:10:17	1
Leslie Jiménez Valencia	2.67%	00:13:42	3
Proceso Salinas	1.30%	00:06:40	1
Claudio Armando Ruiz Solana	2.27%	00:11:37	1
Jorge Morales Alducín	2.89%	00:14:49	2
Claudio Alavez Hernandez	0.13%	00:00:40	1
Lucio Manuel Morales Martínez	0.13%	00:00:40	1
Jacinto Francisco Morales Martínez	0.13%	00:00:40	1
Héctor Alejandro Legaria Barragán	0.13%	00:00:40	1
Lizeth Arroyo	0.52%	00:02:40	1
Raúl Castro	2.37%	00:12:09	1
Del minuto 30 al 60	48.71%	04:09:49	54
Hugo Jarquín	0.03%	00:00:10	1
Lenin López Nelio	7.45%	00:38:11	3
Dulce Alejandra García Morlan	3.97%	00:20:21	5
Martha Alicia Escamilla León	1.08%	00:05:31	2
Leslie Jiménez Valencia	5.16%	00:26:29	4
Iván Hernández	0.56%	00:02:53	2
Serafín Juan Juan	6.82%	00:35:00	4
Gabriel Cerón	0.50%	00:02:34	3
Alfonso Carrasco Gómez	0.95%	00:04:52	2
Ulises Soto Martínez	0.04%	00:00:11	1



Informe Semanal Precampaña de Concejales a los Ayuntamientos

Del 29 de febrero al 6 de marzo de 2016

IMPORTANCIA DE LAS NOTICIAS. SEGMENTO DE TIEMPO EN QUE APARECEN

ACTORES POLÍTICOS

RADIO

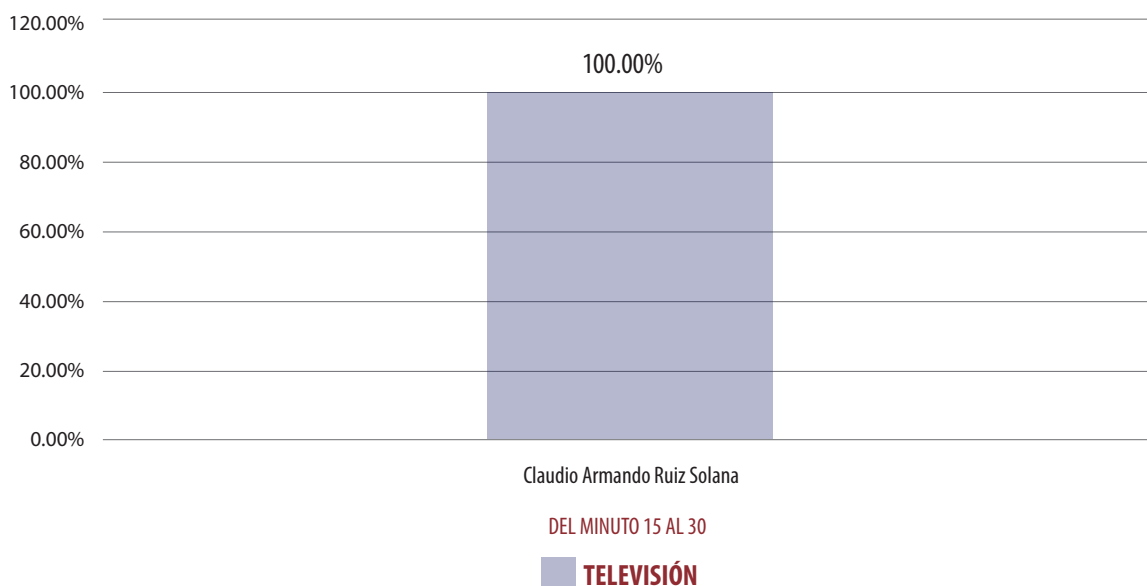


Víctor Cruz Vázquez	1.62%	00:08:17	1
Claudio Armando Ruiz Solana	2.24%	00:11:28	1
Octavio Ruíz Ramírez	0.04%	00:00:12	2
Jorge Morales Alducín	4.48%	00:22:58	1
Eduardo Ximénez	0.07%	00:00:22	1
Sergio Bello Guerra	1.23%	00:06:20	3
Juan Galguera Aparicio	0.05%	00:00:14	1
Luis María Rodríguez	0.20%	00:01:02	1
Aurelio Santos Rodríguez	0.49%	00:02:30	2
Ignacio Cuevas	0.38%	00:01:58	2
Lizeth Arroyo	1.49%	00:07:37	1
Tomás López Acevedo	0.04%	00:00:13	1
Pablo Arnaud Carreño	0.08%	00:00:25	1
Alejandro López Jarquín	0.05%	00:00:16	2
María Eduviges Córdova	1.82%	00:09:21	1
Dante Montaña Montero	2.93%	00:15:01	1
Álvaro Medina	4.66%	00:23:55	4
Jorge Ismael Flores Avendaño	0.29%	00:01:28	1
Del minuto 5 al 15	8.35%	00:42:48	7
Leslie Jiménez Valencia	2.07%	00:10:36	2
José Luis Aquino Pineda	0.78%	00:04:00	1
Octavio Ruíz Ramírez	1.26%	00:06:27	1
Sergio Bello Guerra	2.39%	00:12:15	1
Lizeth Arroyo	1.79%	00:09:12	1
Amador Villalobos Peto	0.06%	00:00:18	1
Del minuto 60 al 90	10.78%	00:55:16	12
Dulce Alejandra García Morlan	2.60%	00:13:20	2
Martha Alicia Escamilla León	2.77%	00:14:12	1
Leslie Jiménez Valencia	1.61%	00:08:16	2
Serafín Juan Juan	0.06%	00:00:18	1
Gabriel Cerón	0.73%	00:03:45	1
Víctor Cruz Vázquez	0.06%	00:00:20	1
Lizeth Arroyo	1.51%	00:07:46	1
Mario Emilio Zárate Vásquez	0.07%	00:00:23	1
Dante Montaña Montero	1.35%	00:06:56	2
Del minuto 90 al 120	9.74%	00:49:57	7
Lenin López Nelio	2.57%	00:13:12	2
Dulce Alejandra García Morlan	0.96%	00:04:55	1
Alfonso Gómez Sandoval	1.83%	00:09:22	1
Juan Enrique Lira	1.12%	00:05:45	1
Pablo Arnaud Carreño	1.83%	00:09:22	1
Oswaldo García Jarquín	1.43%	00:07:21	1
Posterior	1.43%	00:07:20	3
Dulce Alejandra García Morlan	0.22%	00:01:08	1
Sergio Bello Guerra	0.16%	00:00:48	1
Alejandro López Jarquín	1.05%	00:05:24	1
Primeros 5 minutos	0.08%	00:00:26	5
Leslie Jiménez Valencia	0.01%	00:00:04	1
Ulises Soto Martínez	0.02%	00:00:06	1
Jorge Morales Alducín	0.01%	00:00:04	1
Juan Galguera Aparicio	0.02%	00:00:07	1
Luis María Rodríguez	0.02%	00:00:05	1
Total general	100.00%	08:32:52	104

Informe Semanal Precampaña de Concejales a los Ayuntamientos

Del 29 de febrero al 6 de marzo de 2016

IMPORTANCIA DE LAS NOTICIAS. SEGMENTO DE TIEMPO EN QUE APARECEN ACTORES POLÍTICOS TELEVISIÓN



El tiempo total en espacios noticiosos dedicado a actores políticos fue 5 minutos, 41 segundos; los cuales corresponden al segmento de tiempo **del minuto 15 al 30**.

Se registró un total de 1 mención, la cual corresponde al segmento de tiempo **del minuto 15 al 30**.

SEGMENTO DE TIEMPO	PORCENTAJE (TIEMPO)	TIEMPO	MENCIONES
Del minuto 15 al 30	100.00%	00:05:41	1
Claudio Armando Ruiz Solana	100.00%	00:05:41	1
Total general	100.00%	00:05:41	1

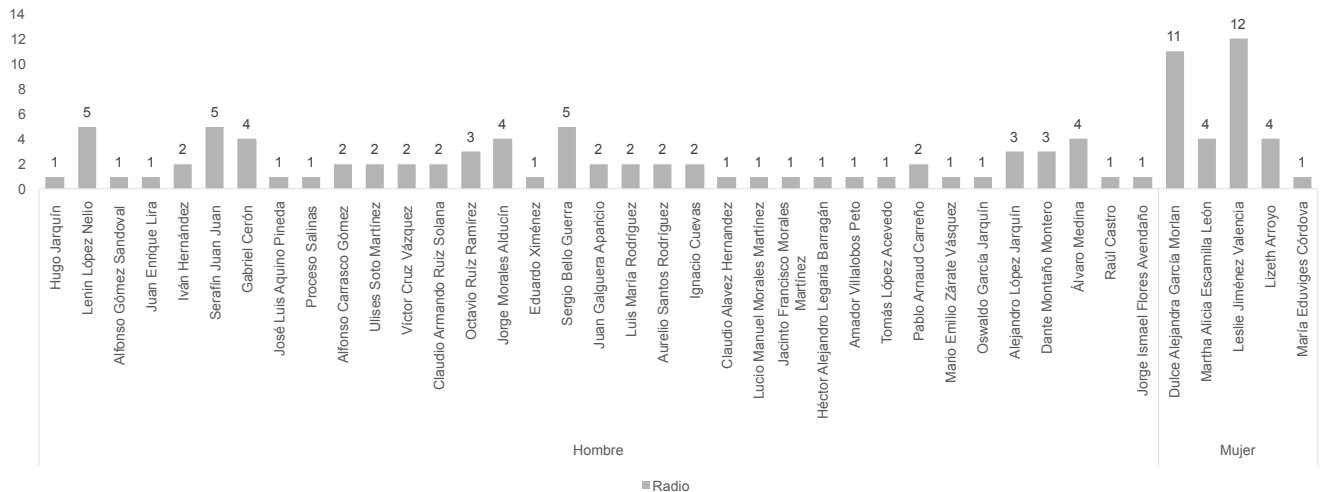
Informe Semanal Precampaña de Concejales a los Ayuntamientos

Del 29 de febrero al 6 de marzo de 2016

INFORMACIÓN POR GÉNERO

ACTORES POLÍTICOS

RADIO



El tiempo total en radio en espacios noticiosos dedicado a actores políticos fue de **8 horas, 32 minutos, 52 segundos**; de los cuales **5 horas, 14 minutos, 43 segundos** corresponden a **hombres**; y **3 horas, 18 minutos, 9 segundos** a **mujeres**.

Se registraron **104 menciones**, de las cuales **72** corresponden a **hombres** y **32** a **mujeres**.

PARIDAD DE GÉNERO	TIEMPO	MENCIONES
Hombre	05:14:43	72
Hugo Jarquín	00:00:10	1
Lenin López Nelio	00:51:23	5
Alfonso Gómez Sandoval	00:09:22	1
Juan Enrique Lira	00:05:45	1
Iván Hernández	00:02:53	2
Serafín Juan Juan	00:35:18	5
Gabriel Cerón	00:06:19	4
José Luis Aquino Pineda	00:04:00	1
Proceso Salinas	00:06:40	1
Alfonso Carrasco Gómez	00:04:52	2
Ulises Soto Martínez	00:00:17	2
Víctor Cruz Vázquez	00:08:37	2
Claudio Armando Ruiz Solana	00:23:05	2
Octavio Ruiz Ramírez	00:06:39	3
Jorge Morales Alducín	00:37:51	4
Eduardo Ximénez	00:00:22	1
Sergio Bello Guerra	00:19:23	5
Juan Galguera Aparicio	00:00:21	2



Informe Semanal Precampaña de Concejales a los Ayuntamientos

Del 29 de febrero al 6 de marzo de 2016

INFORMACIÓN POR GÉNERO

ACTORES POLÍTICOS

RADIO



Luis María Rodríguez	00:01:07	2
Aurelio Santos Rodríguez	00:02:30	2
Ignacio Cuevas	00:01:58	2
Claudio Alavez Hernandez	00:00:40	1
Lucio Manuel Morales Martínez	00:00:40	1
Jacinto Francisco Morales Martínez	00:00:40	1
Héctor Alejandro Legaria Barragán	00:00:40	1
Amador Villalobos Peto	00:00:18	1
Tomás López Acevedo	00:00:13	1
Pablo Arnaud Carreño	00:09:47	2
Mario Emilio Zárate Vásquez	00:00:23	1
Oswaldo García Jarquín	00:07:21	1
Alejandro López Jarquín	00:05:40	3
Dante Montaña Montero	00:21:57	3
Álvaro Medina	00:23:55	4
Raúl Castro	00:12:09	1
Jorge Ismael Flores Avendaño	00:01:28	1
Mujer	03:18:09	32
Dulce Alejandra García Morlan	01:12:26	11
Martha Alicia Escamilla León	00:30:00	4
Leslie Jiménez Valencia	00:59:07	12
Lizeth Arroyo	00:27:15	4
María Eduviges Córdova	00:09:21	1
Total general	08:32:52	104


Informe Semanal Precampaña de Concejales a los Ayuntamientos

Del 29 de febrero al 6 de marzo de 2016

INFORMACIÓN POR GÉNERO

ACTORES POLÍTICOS

TELEVISIÓN



El tiempo total en espacios noticiosos dedicado a actores políticos fue **5 minutos, 41 segundos**; los cuales corresponden a un **hombre, Claudio Armando Ruiz Solana**.

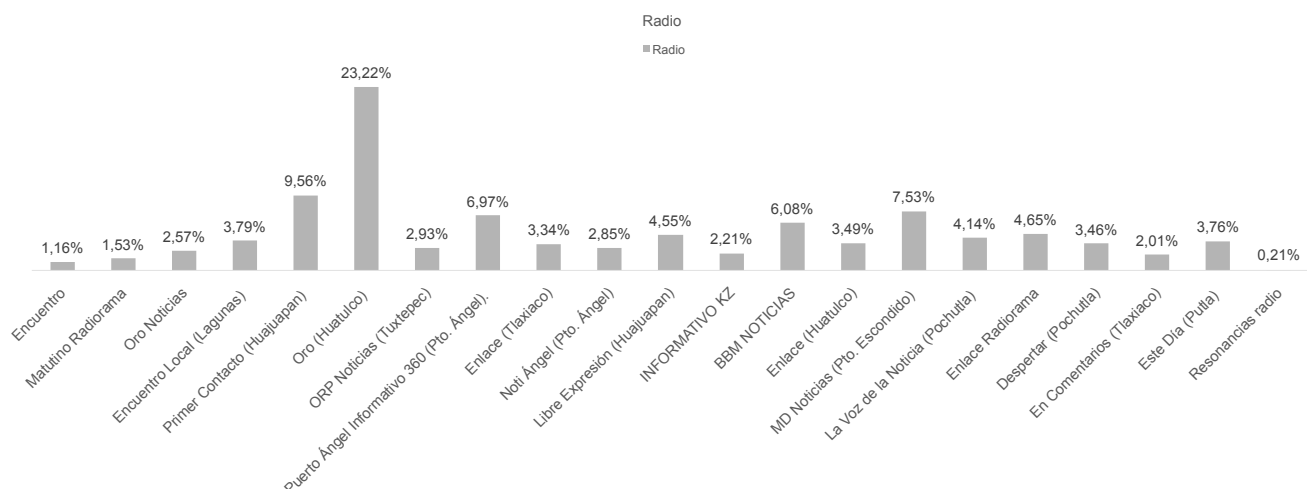
Se registró un total de **1** mención, la cual corresponde a **Claudio Armando Ruiz Solana**.

PARIDAD DE GÉNERO	PORCENTAJE (TIEMPO)	TIEMPO	MENCIONES
Hombre		00:05:41	1
Claudio Armando Ruiz Solana		00:05:41	1
Total general		00:05:41	1

Informe Semanal Precampaña de Concejales a los Ayuntamientos

Del 29 de febrero al 6 de marzo de 2016

PROGRAMA NOTICIOSO POR PARTIDOS POLÍTICOS Y/O COALICIONES RADIO



El tiempo total en radio en espacios noticiosos dedicado a partidos políticos y/o coaliciones fue de 3 horas, 58 minutos, 55 segundos; de los cuales 55 minutos, 29 segundos corresponden al programa noticioso Oro (Huatulco), 22 minutos, 50 segundos a Primer Contacto (Huajuapán); 18 minutos a MD Noticias (Pto. Escondido); 16 minutos, 39 segundos a Puerto Ángel Informativo 360 (Pto. Ángel); y 14 minutos, 32 segundos a BBM NOTICIAS.

Se registraron un total de 125 menciones de las cuales 19 corresponden al espacio noticioso Primer Contacto (Huajuapán); 14 a Libre Expresión (Huajuapán); 11 a Enlace (Huatulco); 10 a BBM Noticias; y 8 a INFORMATIVO KZ.

La información detallada de esta variable podrá consultarse en la tabla anexa, misma que incluye programa noticioso por partido político y/o coaliciones.

PROGRAMA NOTICIOSO	PORCENTAJE (TIEMPO)	TIEMPO	MENCIONES
Encuentro	1.16%	00:02:46	4
PAN	0.32%	00:00:46	1
PAN-PT	0.26%	00:00:37	1
PRD	0.32%	00:00:46	1
PSD-PANAL	0.26%	00:00:37	1
Matutino Radorama	1.53%	00:03:39	2
PAN	1.53%	00:03:39	2
Oro Noticias	2.57%	00:06:08	4
PAN	2.15%	00:05:08	3
PRD	0.42%	00:01:00	1
Encuentro Local (Lagunas)	3.79%	00:09:03	5
COALICIÓN "CREO" PAN-PRD-PT	0.10%	00:00:14	1



Informe Semanal Precampaña de Concejales a los Ayuntamientos

Del 29 de febrero al 6 de marzo de 2016

PROGRAMA NOTICIOSO POR
PARTIDOS POLÍTICOS Y/O COALICIONES
RADIO



PAN	2.65%	00:06:20	2
PRI	0.84%	00:02:00	1
PRS	0.20%	00:00:29	1
Primer Contacto (Huaquapan)	9.56%	00:22:50	19
COALICIÓN "CREO" PAN-PRD-PT	0.63%	00:01:30	1
INDEPENDIENTES	1.32%	00:03:09	2
MORENA	2.09%	00:05:00	1
PAN	1.30%	00:03:06	4
PRD	3.03%	00:07:15	8
PRI	1.19%	00:02:50	3
Oro (Huatulco)	23.22%	00:55:29	5
COALICIÓN PRI-PVEM	2.93%	00:07:00	1
MORENA	3.13%	00:07:29	1
PAN	5.44%	00:13:00	1
PRD	0.84%	00:02:00	1
PRI	10.88%	00:26:00	1
ORP Noticias (Tuxtepec)	2.93%	00:07:00	4
PRI	2.93%	00:07:00	4
Puerto Ángel Informativo 360 (Pto. Ángel).	6.97%	00:16:39	7
INDEPENDIENTES	0.03%	00:00:04	1
PAN	1.36%	00:03:15	2
PRD	2.09%	00:05:00	1
PRI	2.79%	00:06:40	2
PVEM	0.70%	00:01:40	1
Enlace (Tlaxiaco)	3.34%	00:07:59	4
PAN	0.52%	00:01:15	1
PRD	2.82%	00:06:44	3
Noti Ángel (Pto. Ángel)	2.85%	00:06:48	5
COALICIÓN "CREO" PAN-PRD-PT	0.29%	00:00:42	1
COALICIÓN PRI-PVEM	0.29%	00:00:42	1
PANAL	0.29%	00:00:42	1
PRI	1.67%	00:04:00	1
PSD	0.29%	00:00:42	1
Libre Expresión (Huaquapan)	4.55%	00:10:52	14
COALICIÓN "CREO" PAN-PRD-PT	0.06%	00:00:08	1
INDEPENDIENTES	0.33%	00:00:47	1
MORENA	1.30%	00:03:06	3
PAN	1.12%	00:02:40	3
PRD	0.43%	00:01:02	2
PRI	1.25%	00:02:59	3
PT	0.07%	00:00:10	1
INFORMATIVO KZ	2.21%	00:05:17	8
INDEPENDIENTES	0.13%	00:00:18	1
MORENA	0.13%	00:00:18	1
PRD	0.14%	00:00:20	2
PRI	1.70%	00:04:03	3
PRS	0.13%	00:00:18	1
BBM NOTICIAS	6.08%	00:14:32	10
MORENA	0.07%	00:00:10	1

Informe Semanal Precampaña de Concejales a los Ayuntamientos

Del 29 de febrero al 6 de marzo de 2016

PROGRAMA NOTICIOSO POR
PARTIDOS POLÍTICOS Y/O COALICIONES
RADIO



PAN	0.02%	00:00:03	1
PRD	2.88%	00:06:53	3
PRI	3.09%	00:07:23	4
PT	0.02%	00:00:03	1
Enlace (Huatulco)	3.49%	00:08:20	11
MORENA	0.06%	00:00:08	1
MOV. CIUDADANO	0.43%	00:01:01	2
PAN	0.83%	00:01:59	2
PRD	0.05%	00:00:07	1
PRI	2.02%	00:04:50	3
PRS	0.05%	00:00:07	1
PSD	0.06%	00:00:08	1
MD Noticias (Pto. Escondido)	7.53%	00:18:00	4
PAN	1.67%	00:04:00	1
PRD	3.77%	00:09:00	1
PRI	2.09%	00:05:00	2
La Voz de la Noticia (Pochutla)	4.14%	00:09:54	7
COALICIÓN PRI-PVEM	0.84%	00:02:00	1
INDEPENDIENTES	1.56%	00:03:44	1
MORENA	0.73%	00:01:45	1
PAN	1.01%	00:02:25	4
Enlace Radiorama	4.65%	00:11:06	4
PAN	4.19%	00:10:00	2
PRD	0.46%	00:01:06	2
Despertar (Pochutla)	3.46%	00:08:16	4
PRD	0.07%	00:00:10	1
PRI	0.04%	00:00:06	1
PSD	3.35%	00:08:00	2
En Comentarios (Tlaxiaco)	2.01%	00:04:48	1
PRI	2.01%	00:04:48	1
Este Día (Putla)	3.76%	00:08:59	2
PRD	3.76%	00:08:59	2
Resonancias radio	0.21%	00:00:30	1
PAN	0.21%	00:00:30	1
Total general	100.00%	03:58:55	125

Informe Semanal Precampaña de Concejales a los Ayuntamientos

Del 29 de febrero al 6 de marzo de 2016

PROGRAMA NOTICIOSO POR PARTIDOS POLÍTICOS Y/O COALICIONES TELEVISIÓN



El tiempo total en televisión en espacios noticiosos dedicado a partidos políticos y/o coaliciones fue de 1 minuto, el cual corresponde al programa noticioso **Noticias CORTV** de la **coalición CREO PAN-PRD-PT**.

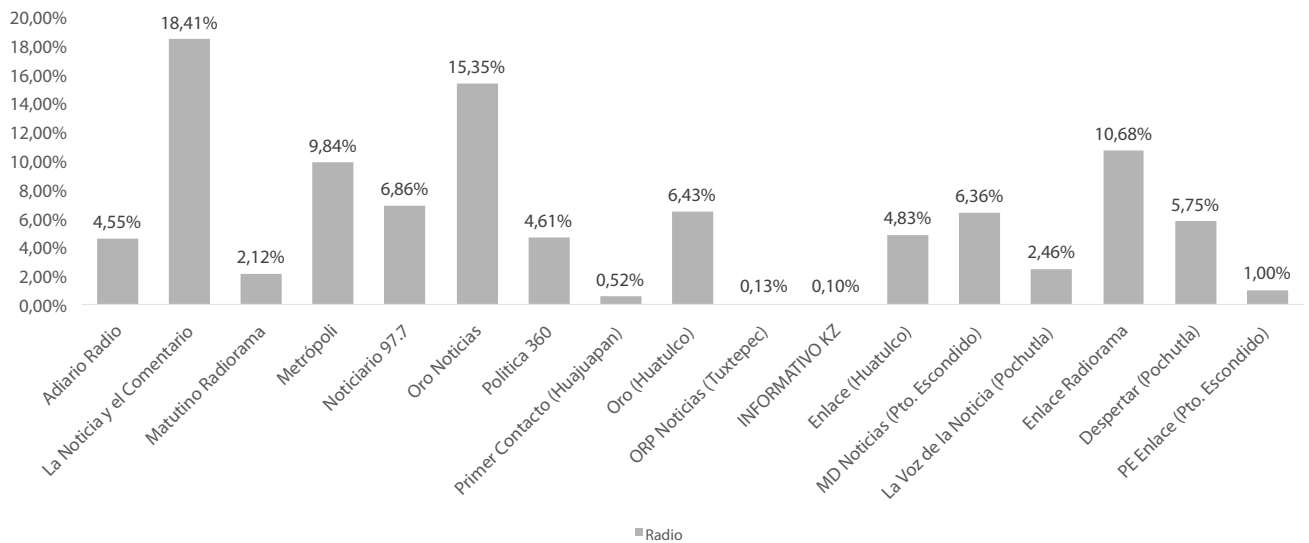
Se registró un total de **1 mención**, las cual corresponde al programa noticioso **Noticias CORTV**.

PROGRAMA NOTICIOSO	PORCENTAJE (TIEMPO)	TIEMPO	MENCIONES
NOTICIAS CORTV	100.00%	00:01:00	1
COALICIÓN "CREO" PAN-PRD-PT	100.00%	00:01:00	1
Total general	100.00%	00:01:00	1

Informe Semanal Precampaña de Concejales a los Ayuntamientos

Del 29 de febrero al 6 de marzo de 2016

PROGRAMA NOTICIOSO POR ACTORES POLÍTICOS RADIO



El tiempo total en radio en espacios noticiosos dedicado a actores políticos fue de **8 horas, 32 minutos, 52 segundos**; de los cuales **1 hora, 34 minutos, 26 segundos** corresponden al programa noticioso **La Noticias y el Comentario**; **1 hora, 18 segundos, 43 segundos** a **Oro Noticias**; **54 minutos, 47 segundos** a **Enlace Radorama**; **50 minutos, 28 segundos** a **Metrópoli**; y **35 minutos, 11 minutos** a **Noticiario 97.7**.

Se registró un total de **104** menciones, de las cuales **22** corresponden al espacio noticioso **Metrópoli**; **13** a **Despertar (Pochutla)**; **10** a **Oro Noticias**; **9** a **Noticiario 97.7**; y **8** a **la Noticias y el Comentario**.

La información detallada de esta variable podrá consultarse en la tabla anexa, misma que incluye programa noticioso por actor político.

PROGRAMAS NOTICIOSOS/ACTORES POLÍTICOS	PORCENTAJE (TIEMPO)	TIEMPO	MENCIONES
Adiario Radio	4.55%	00:23:20	2
Dante Montaña Montero	2.93%	00:15:01	1
Álvaro Medina	1.62%	00:08:19	1
La Noticia y el Comentario	18.41%	01:34:26	8
Lenin López Nelio	7.28%	00:37:21	2
Leslie Jiménez Valencia	1.17%	00:06:01	1
Claudio Armando Ruiz Solana	2.27%	00:11:37	1
Sergio Bello Guerra	2.39%	00:12:15	1



Informe Semanal Precampaña de Concejales a los Ayuntamientos

Del 29 de febrero al 6 de marzo de 2016

PROGRAMA NOTICIOSO POR
ACTORES POLÍTICOS
RADIO



Lizeth Arroyo	2.31%	00:11:52	2
Álvaro Medina	2.99%	00:15:20	1
Matutino Radorama	2.12%	00:10:53	4
Iván Hernández	0.56%	00:02:53	2
Lizeth Arroyo	1.49%	00:07:37	1
Mario Emilio Zárate Vásquez	0.07%	00:00:23	1
Metrópoli	9.84%	00:50:28	22
Dulce Alejandra García Morlan	2.36%	00:12:06	4
Martha Alicia Escamilla León	1.08%	00:05:31	2
Leslie Jiménez Valencia	1.90%	00:09:45	2
Gabriel Cerón	0.97%	00:04:57	3
Octavio Ruíz Ramírez	1.30%	00:06:39	3
Sergio Bello Guerra	1.23%	00:06:20	3
Alejandro López Jarquín	0.05%	00:00:16	2
Dante Montaña Montero	0.90%	00:04:38	1
Álvaro Medina	0.05%	00:00:16	2
Noticiario 97.7	6.86%	00:35:11	9
Dulce Alejandra García Morlan	2.20%	00:11:17	3
Leslie Jiménez Valencia	3.45%	00:17:42	4
Sergio Bello Guerra	0.16%	00:00:48	1
Alejandro López Jarquín	1.05%	00:05:24	1
Oro Noticias	15.35%	01:18:43	10
Lenin López Nelio	0.19%	00:01:00	1
Dulce Alejandra García Morlan	1.58%	00:08:06	1
Martha Alicia Escamilla León	2.77%	00:14:12	1
Leslie Jiménez Valencia	1.46%	00:07:28	1
Alfonso Gómez Sandoval	1.83%	00:09:22	1
Juan Enrique Lira	1.12%	00:05:45	1
Jorge Morales Alducín	1.63%	00:08:21	1
Lizeth Arroyo	1.51%	00:07:46	1
Pablo Arnaud Carreño	1.83%	00:09:22	1
Oswaldo García Jarquín	1.43%	00:07:21	1
Política 360	4.61%	00:23:40	2
Lenin López Nelio	2.38%	00:12:12	1
Claudio Armando Ruiz Solana	2.24%	00:11:28	1
Primer Contacto (Huajuapán)	0.52%	00:02:40	4
Claudio Alavez Hernandez	0.13%	00:00:40	1
Lucio Manuel Morales Martínez	0.13%	00:00:40	1
Jacinto Francisco Morales Martínez	0.13%	00:00:40	1
Héctor Alejandro Legaria Barragán	0.13%	00:00:40	1
Oro (Huatulco)	6.43%	00:32:58	8
Hugo Jarquín	0.03%	00:00:10	1
Lenin López Nelio	0.16%	00:00:50	1

Informe Semanal Precampaña de Concejales a los Ayuntamientos

Del 29 de febrero al 6 de marzo de 2016

PROGRAMA NOTICIOSO POR
ACTORES POLÍTICOS
RADIO

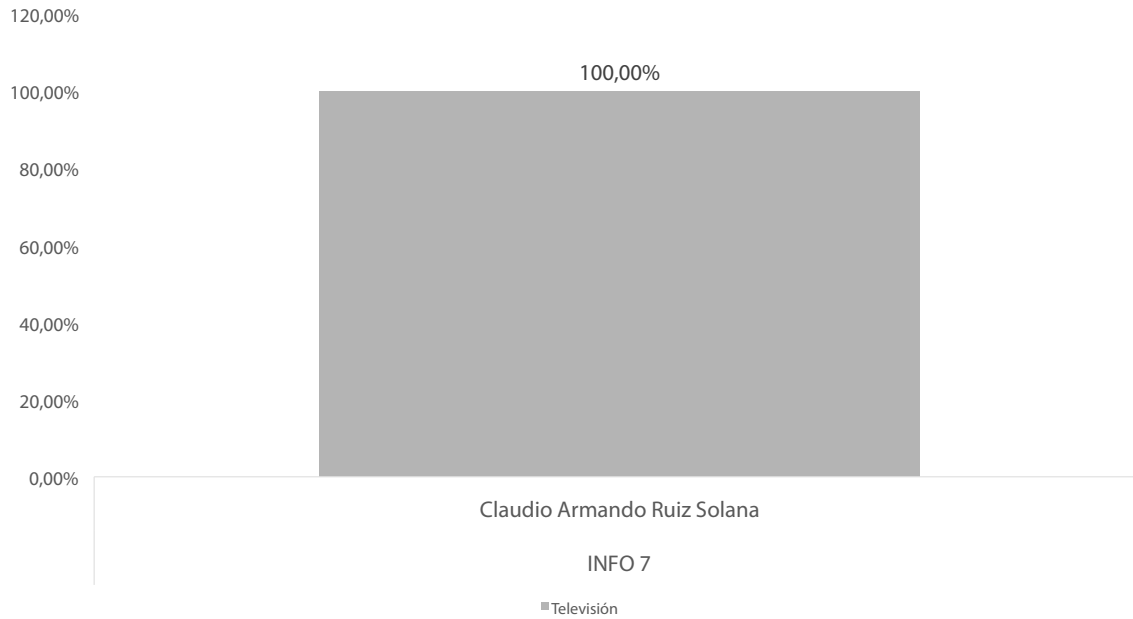


Dulce Alejandra García Morlan	1.61%	00:08:15	1
Martha Alicia Escamilla León	2.01%	00:10:17	1
Leslie Jiménez Valencia	1.35%	00:06:54	2
Jorge Morales Alducín	1.27%	00:06:32	2
ORP Noticias (Tuxtepec)	0.13%	00:00:39	3
Ulises Soto Martínez	0.06%	00:00:17	2
Eduardo Ximénez	0.07%	00:00:22	1
INFORMATIVO KZ	0.10%	00:00:31	2
Amador Villalobos Peto	0.06%	00:00:18	1
Tomás López Acevedo	0.04%	00:00:13	1
Enlace (Huatulco)	4.83%	00:24:46	4
Serafín Juan Juan	2.92%	00:15:00	2
Pablo Arnaud Carreño	0.08%	00:00:25	1
María Eduvigis Córdova	1.82%	00:09:21	1
MD Noticias (Pto. Escondido)	6.36%	00:32:37	3
Gabriel Cerón	0.27%	00:01:22	1
Víctor Cruz Vázquez	1.62%	00:08:17	1
Jorge Morales Alducín	4.48%	00:22:58	1
La Voz de la Noticia (Pochutla)	2.46%	00:12:38	3
Serafín Juan Juan	2.40%	00:12:18	2
Víctor Cruz Vázquez	0.06%	00:00:20	1
Enlace Radiorama	10.68%	00:54:47	6
Dulce Alejandra García Morlan	6.38%	00:32:42	2
Leslie Jiménez Valencia	1.20%	00:06:10	1
Dante Montaña Montero	0.45%	00:02:18	1
Raúl Castro	2.37%	00:12:09	1
Jorge Ismael Flores Avendaño	0.29%	00:01:28	1
Despertar (Pochutla)	5.75%	00:29:28	13
Serafín Juan Juan	1.56%	00:08:00	1
José Luis Aquino Pineda	0.78%	00:04:00	1
Proceso Salinas	1.30%	00:06:40	1
Alfonso Carrasco Gómez	0.95%	00:04:52	2
Juan Galguera Aparicio	0.07%	00:00:21	2
Luis María Rodríguez	0.22%	00:01:07	2
Aurelio Santos Rodríguez	0.49%	00:02:30	2
Ignacio Cuevas	0.38%	00:01:58	2
PE Enlace (Pto. Escondido)	1.00%	00:05:07	1
Leslie Jiménez Valencia	1.00%	00:05:07	1
Total general	100.00%	08:32:52	104

Informe Semanal Precampaña de Concejales a los Ayuntamientos

Del 29 de febrero al 6 de marzo de 2016

PROGRAMA NOTICIOSO POR ACTORES POLÍTICOS TELEVISIÓN



El tiempo total en espacios noticiosos dedicado a actores políticos fue **5 minutos, 41 segundos**; los cuales corresponden al espacio noticioso **INFO 7**.

Se registró un total de **1** mención, la cual corresponde al espacio noticioso **INFO 7**.

PROGRAMAS NOTICIOSOS/ACTORES POLÍTICOS	PORCENTAJE (TIEMPO)	TIEMPO	MENCIONES
INFO 7	100.00%	00:05:41	1
Claudio Armando Ruiz Solana	100.00%	00:05:41	1
Total general	100.00%	00:05:41	1

ANEXOS

Informe Semanal Precampaña de Concejales a los Ayuntamientos

Del 29 de febrero al 6 de marzo de 2016

Estaciones de Radio y Canales de Televisión del Catálogo del INE objeto del monitoreo

Siglas	Frecuencia / Canal	Nombre de la estación	Tipo de emisora	Cuenta con espacio noticioso
XHCA-FM	103.9 Mhz.	Azul Estéreo	FM	Sí
XEPX-AM	650 Khz.	Radio Fórmula	Migración AM-FM	Sí
XHEPX-FM	99.9 Mhz			
XEGLO-AM	780 Khz.	La Voz de la Sierra de Juárez	AM	No
XHOU-FM	105.3 Mhz.	Sensación Estéreo	FM	Sí
XHAH-FM	90.1 Mhz.	Ke Buena	FM	No
XHTEKA-FM	91.7 Mhz.	Radio TK	FM	No
XHCORO-FM	98.7 Mhz.	Ke Buena	FM	No
XHOJF-FM	92.1 Mhz.	S/D	FM	No
KEYG-AM	660 Khz.	La Consentida	Migración AM-FM	No
XHYG-FM	90.5 Mhz.			
XHTFM-FM	107.9 Mhz.	Radio Nandia	FM	No
XHNR-FM	98.5 Mhz.	Exa FM	FM	Sí
XHOCA-FM	89.7 Mhz.	La Grande de Oaxaca	FM	Sí
XHOQ-FM	100.1 Mhz.	La Poderosa	FM	Sí
XHAX-FM	93.7 Mhz.	XEAX	FM	Sí
XHCE-FM	95.7 Mhz.	Radio Hit, Ke Buena	FM	Sí
XEIU-AM	105.7 Mhz.	Amor	Combo	Sí
XHIU-FM				
XEOA-AM	570 Khz.	OA Radio Mexicana	Migración AM-FM	Sí
XHEOA-FM	94.9 Mhz.			
XHYN-FM	102.9 Mhz.	Los 40 principales	FM	No
XHZB-FM	101.7 Mhz.	Radio Oro la Tremenda	FM	Sí
XEACC-AM	870 Khz.	Radio Fórmula	Migración AM-FM	No
XHACC-FM	93.3 Mhz.			
XHEDO-FM	94.1 Mhz.	Estéreo Esmeralda	FM	Sí
XEPOR-AM	740 Khz.	La Explosiva	Migración AM-FM	Sí
XHPOR-FM	98.7 Mhz.			
XEHL-AM	550 Khz.	Los 40 principales	Combo	No
XHLL-FM	97.1 Mhz.			
XHSCO-FM	96.3 Mhz.	Estéreo Istmo	FM	Sí
XHRCV-FM	107.9 Mhz.	Radio Candela	FM	No
XHUH-FM	96.9 Mhz.	La Consentida	FM	Sí
XHXP-FM	106.5 Mhz.	La Súper Buena	FM	Sí
XEOJN-AM	950 Khz.	La Voz de Chinantla	AM	No
XHSPP-FM	102.3 Mhz.	Radical 102.3	FM	Sí
XHRPO-FM	97.7 Mhz.	La Ley 710	FM	Sí
XEKC-AM	1460 Khz.	Planeta 100.9	Combo	Sí
XHKC-FM	100.9 Mhz.			
XETLA-AM	930 Khz.	La Voz de la Mixteca	AM	No
XHTLX-FM	100.5 Mhz.	La Poderosa	FM	Sí
XHUAT-FM	103.1 Mhz.	Estéreo Huatulco	FM	Sí
XHJP-FM	107.9 Mhz.	MIXE	FM	No
XEJAM-AM	1260 Khz.	La Voz de la Costa Chica	AM	No
XHPNX-FM	98.1 Mhz.	Radio Costa	FM	No
XHKZ-FM	98.1 Mhz.	KZ La Voz del Istmo	FM	No
XHZAA-FM	96.3 Mhz.	La Voz del Pueblo que despierta y se levanta	FM	No
XHCHT-FM	90.1 Mhz.	Oaxaca Radio	Retransmite	Sí
XHHPL-FM	91.9 Mhz.	Oaxaca Radio	Retransmite	Sí
XHUAU-FM	97.3 Mhz.	Oaxaca Radio	Retransmite	Sí
XHLAB-FM	100.9 Mhz.	Oaxaca Radio	Retransmite	Sí
XHMAJ-FM	100.9 Mhz.	Oaxaca Radio	Retransmite	Sí
XHMPD-FM	90.9 Mhz.	Oaxaca Radio	Retransmite	Sí
XHCMA-FM	91.5 Mhz.	Oaxaca Radio	Retransmite	Sí
XHOAX-FM	96.9 Mhz.	Oaxaca Radio	Retransmite	Sí
XHPLH-FM	91.7 Mhz.	Oaxaca Radio	Retransmite	Sí
XHPES-FM	105.9 Mhz.	Oaxaca Radio	Retransmite	Sí
XHPUV-FM	92.1 Mhz.	Oaxaca Radio	Retransmite	Sí

XHSLC-FM	92.9 Mhz.	Oaxaca Radio	Retransmite	Sí
XHSFJ-FM	103.9 Mhz.	Oaxaca Radio	Retransmite	Sí
XHJBC-FM	89.3 Mhz.	Oaxaca Radio	Retransmite	Sí
XHSBC-FM	88.9 Mhz.	Oaxaca Radio	Retransmite	Sí
XHJBT-FM	102.7 Mhz.	Oaxaca Radio	Retransmite	Sí
XHSJB-FM	95.3 Mhz.	Oaxaca Radio	Retransmite	Sí
XHSPH-FM	96.7 Mhz.	Oaxaca Radio	Retransmite	Sí
XHPED-FM	107.9 Mhz.	Oaxaca Radio	Retransmite	Sí
XHSAJ-FM	99.3 Mhz.	Oaxaca Radio	Retransmite	Sí
XHSMJ-FM	89.7 Mhz.	Oaxaca Radio	Retransmite	Sí
XHSMT-FM	99.5 Mhz.	Oaxaca Radio	Retransmite	Sí
XHSTH-FM	94.5 Mhz.	Oaxaca Radio	Retransmite	Sí
XHSTC-FM	107.5 Mhz.	Oaxaca Radio	Retransmite	Sí
XHSJO-FM	101.1 Mhz.	Oaxaca Radio	Retransmite	Sí
XHSPN-FM	97.3 Mhz.	Oaxaca Radio	Retransmite	Sí
XHCRR-FM	92.9 Mhz.	Oaxaca Radio	Retransmite	Sí
XHTFO-FM	94.3 Mhz.	Oaxaca Radio	Retransmite	Sí
XHPEP-FM	104.1 Mhz.	Oaxaca Radio	Retransmite	Sí
XHTLJ-FM	88.9 Mhz.	Oaxaca Radio	Retransmite	Sí
XHVTM-FM	102.5 Mhz.	Oaxaca Radio	Retransmite	Sí
XHVSE-FM	93.3 Mhz.	Oaxaca Radio	Retransmite	Sí
XHRIG-FM	107.9 Mhz.	Oaxaca Radio	Retransmite	Sí
XHBO-TV	4	Tele Tres (Ya no existe)	Incluye par Digital (TDT)	No
XHBO-TDT	32			
XHHLO-TV	5 (-)	Canal de las Estrellas (Repetidora)	Incluye par Digital (TDT)	No
XHHLO-TDT	31		Retransmite	
XHMIO-TV	2 (-)	Canal de las Estrellas	Incluye par Digital (TDT)	No
XHMIO-TDT	39		Retransmite	
XHBN-TV	7 (+)	Canal de las Estrellas	Incluye par Digital (TDT)	No
XHBN-TDT	29		Retransmite	
XHPAO-TV	9	Canal de las Estrellas	Incluye par Digital (TDT)	No
XHPAO-TDT	21		Retransmite	
XHPAT-TV	11 (-)	Canal de las Estrellas	Incluye par Digital (TDT)	No
XHPAT-TDT	38		Retransmite"	
XHPET-TV	2 (+)	Canal de las Estrellas	Incluye par Digital (TDT)	No
XHPET-TDT	31		Retransmite	
XHPNO-TV	11	Canal de las Estrellas	Incluye par Digital (TDT)	No
XHPNO-TDT	32		Retransmite	
XHHHN-TV	2	Canal 5 (Repetidora)	Incluye par Digital (TDT)	No
XHHHN-TDT	39		Retransmite	
XHOXO-TV	5	Canal 5	Incluye par Digital (TDT)	Sí
XHOXO-TDT	34		Retransmite	
XHPIX-TV	4	Canal 5	Incluye par Digital (TDT)	No
XHPIX-TDT	34		Retransmite	
XHIH-TV	5	Canal 5	Incluye par Digital (TDT)	No
XHIH-TDT	35		Retransmite	
XHHDL-TV	7	Azteca 7	Incluye par Digital (TDT)	No
XHHDL-TDT	29		Retransmite	
XHDG-TV	11 (+)	Azteca 7	Incluye par Digital (TDT)	Sí
XHDG-TDT	26		Retransmite	
XHPSO-TV	4	Azteca 7	Incluye par Digital (TDT)	No
XHPSO-TDT	30		Retransmite	
XHPCE-TV	7 (-)	Azteca 7	Incluye par Digital (TDT)	No
XHPCE-TDT	33		Retransmite	
XHJN-TV	9 (+)	Azteca 13	Incluye par Digital (TDT)	No
XHJN-TDT	33		Retransmite	
XHIG-TV	12	Azteca 13	Incluye par Digital (TDT)	No
XHIG-TDT	25		Retransmite	
XHOXX-TV	13	Azteca 13	Incluye par Digital (TDT)	Sí
XHOXX-TDT	27		Retransmite	
XHJP-TV	11	Azteca 13	Incluye par Digital (TDT)	No
XHJP-TDT	23		Retransmite	
XHSCO-TV	7	Azteca 13	Incluye par Digital (TDT)	No
XHSCO-TDT	46		Retransmite	
XHSMT-TV	11	Azteca 13	Incluye par Digital (TDT)	No
XHSMT-TDT	48		Retransmite	
XHINC-TV	8	Azteca 13	Incluye par Digital (TDT)	No
XHINC-TDT	24		Retransmite	
XHOPOA-TV	2 (+)	S/D	Incluye par Digital (TDT)	No
XHOPOA-TDT	35			
XHAPF-TV	2	Oaxaca TV	Incluye par Digital (TDT)	No
XHAPF-TDT	21		Retransmite	

XHNNT-TV	9	Oaxaca TV	Retransmite	Sí
XHCPO-TV	9	Oaxaca TV	Retransmite	Sí
XHCRP-TV	9	Oaxaca TV	Retransmite	Sí
XHUJZ-TV	2	Oaxaca TV	Retransmite	Sí
XHJZA-TV	2	Oaxaca TV	Retransmite	Sí
XHLBA-TV	2	Oaxaca TV	Retransmite	Sí
XHAOX-TV	9	Oaxaca TV	Incluye par Digital (TDT)	Sí
XHAOX-TDT	36		Retransmite	
XHSGX-TV	13	Oaxaca TV	Incluye par Digital (TDT)	Sí
XHSGX-TDT	28		Retransmite	
XHJBH-TV	4	Oaxaca TV	Retransmite	Sí
XHJBT-TV	2	Oaxaca TV	Retransmite	Sí
XHJCE-TV	9	Oaxaca TV	Retransmite	Sí
XHSDP-TV	9	Oaxaca TV	Incluye par Digital (TDT)	Sí
XHSDP-TDT	22		Retransmite	
XHSPT-TV	2	Oaxaca TV	Incluye par Digital (TDT)	Sí
XHSPT-TDT	22		Retransmite	
XHSST-TV	7	Oaxaca TV	Retransmite	Sí
XHSCJ-TV	2	Oaxaca TV	Incluye par Digital (TDT)	Sí
XHSCJ-TDT	27		Retransmite	
XHSMI-TV	2	Oaxaca TV	Incluye par Digital (TDT)	Sí
XHSMI-TDT	23		Retransmite	
XHSJP-TV	9	Oaxaca TV	Retransmite	Sí
XHSXL-TV	9	Oaxaca TV	Incluye par Digital (TDT)	Sí
XHSXL-TDT	22		Retransmite	
XHPOX-TV	5	Oaxaca TV	Incluye par Digital (TDT)	Sí
XHPOX-TDT	40		Retransmite	
XHNEA-TV	4	Oaxaca TV	Incluye par Digital (TDT)	Sí
XHNEA-TDT	22		Retransmite	
XHTLO-TV	9	Oaxaca TV	Incluye par Digital (TDT)	Sí
XHTLO-TDT	21		Retransmite	

Informe Semanal Precampaña de Concejales a los Ayuntamientos

Del 29 de febrero al 6 de marzo de 2016

BASE DE DATOS (CD)

