

---

# INFORME GENERAL

---

## Monitoreo General de Espacios Noticiosos en Radio y Televisión para el cargo de **GOBERNADOR**

---

Periodo de Intercampaña

---

Fecha: 25 de febrero al 10 de marzo de 2016

---

PROCESO ELECTORAL ORDINARIO 2015-2016





---

**INFORME GENERAL** que presenta la empresa MASS Comunicación al Instituto Estatal Electoral y de Participación Ciudadana de Oaxaca en materia de **Monitoreo Semanal de Espacios Noticiosos en Radio y Televisión para la fase de Intercampaña para el cargo de Gobernador del Estado**, durante el proceso electoral ordinario 2015-2016. Periodo del 25 de febrero al 10 de marzo del 2016.

El presente informe corresponde al análisis de las estaciones de radio y canales de televisión que se ubican en el Estado de Oaxaca.

**[ieepco.monitoreoelectoral.com](http://ieepco.monitoreoelectoral.com)**

---



# ÍNDICE

## RESULTADOS GENERALES

### Análisis General

Consideraciones Generales	6
Tiempo Total en Espacios Noticiosos por Partidos Políticos y Coaliciones y por Actores Políticos. Radio y Televisión	8
Espacio Noticioso por Partidos Políticos. Radio y Televisión	9
Espacio Noticioso por Actores Políticos. Radio y Televisión	10
Tiempo por Partidos Políticos y Coaliciones. Radio	11
Tiempo por Partidos Políticos y Coaliciones. Televisión	13
Tiempo por Actores Políticos. Radio	14
Tiempo por Actores Políticos. Televisión	15

### Análisis por Variables

Género Periodístico por Partidos Políticos y Coaliciones. Radio	17
Género Periodístico por Partidos Políticos y Coaliciones. Televisión	22
Género Periodístico por Actores Políticos. Radio	24
Género Periodístico por Actores Políticos. Televisión	29
Valoración de la Información por Partidos Políticos y Coaliciones. Radio	30
Valoración de la Información por Partidos Políticos y Coaliciones. Televisión	35
Valoración de la Información por Actores Políticos. Radio	37
Valoración de la Información por Actores Políticos. Televisión	46
Recursos Técnicos por Partidos Políticos y Coaliciones. Radio	48



Recursos Técnicos por Partidos Políticos y Coaliciones. Televisión	59
Recursos Técnicos por Actores Políticos. Radio	68
Recursos Técnicos por Actores Políticos. Televisión	69
Importancia de las noticias. Jerarquización por Partidos Políticos y Coaliciones. Radio	71
Importancia de las noticias. Jerarquización por Partidos Políticos y Coaliciones. Televisión	72
Importancia de las noticias. Jerarquización por Actores políticos. Radio	74
Importancia de las noticias. Jerarquización por Actores políticos. Televisión	75
Importancia de las noticias. Jerarquización por Partidos Políticos y Coaliciones. Radio	78
Importancia de las noticias. Jerarquización por Partidos Políticos y Coaliciones. Televisión	79
Importancia de las noticias. Jerarquización por Actores políticos. Radio	81
Importancia de las noticias. Jerarquización por Actores políticos. Televisión	82
Información por Género por Actores Políticos. Radio	83
Información por Género por Actores Políticos. Televisión	84
Programa Noticioso por Partidos Políticos y Coaliciones. Radio	89
Programa Noticioso por Partidos políticos y Coaliciones. Televisión	90
Programa Noticioso por Actores Políticos. Radio	95
Programa Noticioso por Actores Políticos. Televisión	
<b>Anexos</b>	97
Estaciones de Radio y Canales de Televisión del Catálogo del INE objeto del monitoreo	100
Base de datos en CD	



---

## ANÁLISIS GENERAL

---



## CONSIDERACIONES GENERALES

- El presente informe corresponde al monitoreo del periodo de intercampaña de candidatos a la gubernatura del estado, en espacios noticiosos de radio y televisión que se difunden en estado de Oaxaca, respecto al Proceso Electoral Ordinario (PEO) 2015-2016, que comprende del 25 de febrero al 10 de marzo.
- Se revisaron y analizaron un total de 920 horas y media de radio y televisión en todo el estado durante este periodo de intercampaña.
- El tiempo total de espacios noticiosos en radio y televisión dedicado a partidos políticos, coaliciones y actores políticos, fue de 24 horas, 17 minutos, 54 segundos, y 773 menciones. 23 horas, 34 minutos, 38 segundos fueron de radio y 43 minutos, 16 segundos de televisión.
- El partido político con mayor presencia en radio fue el PRD, con 2 horas, 50 minutos y 46 segundos, así como 86 menciones.
- El actor político con mayor presencia en radio fue Benjamín Robles Montoya con un tiempo total de 11 horas, 21 minutos, 58 segundos y 258 menciones.
- El partido político con mayor presencia en televisión fue Movimiento Ciudadano con 11 minutos, 10 segundos.
- El actor político con mayor presencia en televisión fue Benjamín Robles Montoya con 4 minutos, 39 segundos.
- El programa noticioso de radio que más tiempo dedicó a partidos políticos fue Matutino Radiorama, con 46 minutos, 51 segundos; de los cuales 31 minutos, 43 segundos fueron para el PRD.
- El programa noticioso de radio que más tiempo dedicó a actores políticos fue Encuentro con 2 horas, 6 minutos, 22 segundos; de los cuales 1 hora, 47 minutos, 45 segundos fueron para Benjamín Robles Montoya.
- El programa noticioso de televisión que más tiempo dedicó a partidos políticos fue Agenda de Medios (CORTV) con 27 minutos. Distribuyendo de manera equitativa los tiempos entre cada uno de los participantes.



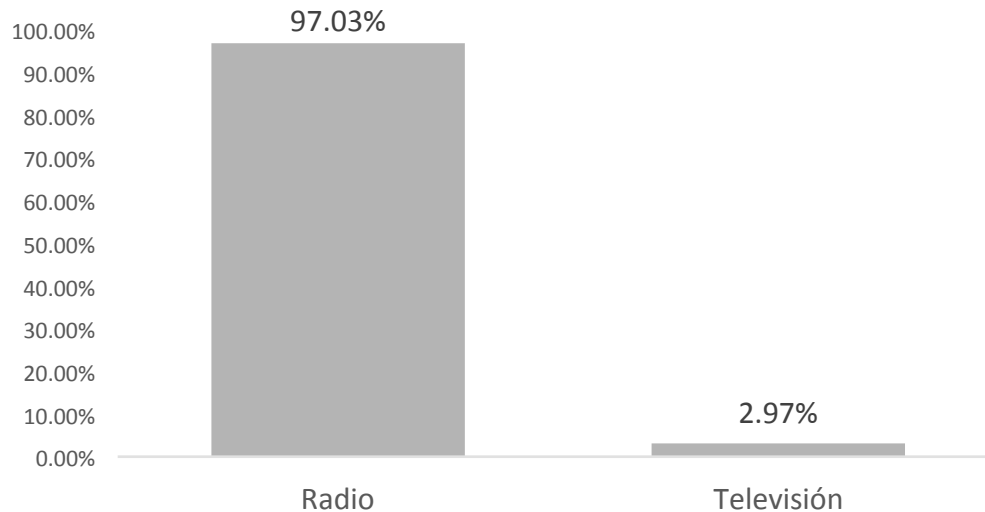
- El programa noticioso de televisión que más tiempo dedicó a actores políticos fue Info 7; de los cuales 4 minutos fueron para Benjamín Robles Montoya.
- El mayor número de tiempo y menciones fue dedicado a Benjamín Robles Montoya, al PRD y al PT; esto debido a que durante este periodo se dio la separación de este actor político de la coalición CREO; por lo que el evento se volvió de cobertura mediática en los programas noticiosos de radio y televisión.
- Los noticieros del grupo Radiorama: Matutino Radiorama, Metrópoli, Enlace Radiorama, La Noticia y el Comentario y Adiario Radio, son los que mayor cobertura dieron en sus espacios al tema del PEO 2015-2016. Esto por lo regular bajo el género de opinión y análisis.
- MD Noticias (Pto. Escondido) fue el espacio noticioso del interior del estado que más tiempo dedicó al tema del PEO 2015-2016, con 1 hora, 24 minutos, 5 segundos.



## Informe General de Intercampaña a Gobernador del Estado

Del 25 de febrero al 10 de marzo de 2016

TIEMPO TOTAL EN ESPACIOS NOTICIOSOS POR **PARTIDOS POLÍTICOS**  
O **COALICIONES** y POR **ACTORES POLÍTICOS**  
**RADIO Y TELEVISIÓN**



- El tiempo total de radio y televisión dedicado al tema de partidos políticos, coaliciones y actores políticos, es de **24 horas, 17 minutos, 54 segundos**, de los cuales 23 horas, 34 minutos, 38 segundos, corresponde a radio; y 43 minutos, 16 segundos a televisión.
- Se registraron un total de **773** menciones de las cuales 750 corresponden a radio y 23 menciones a televisión.

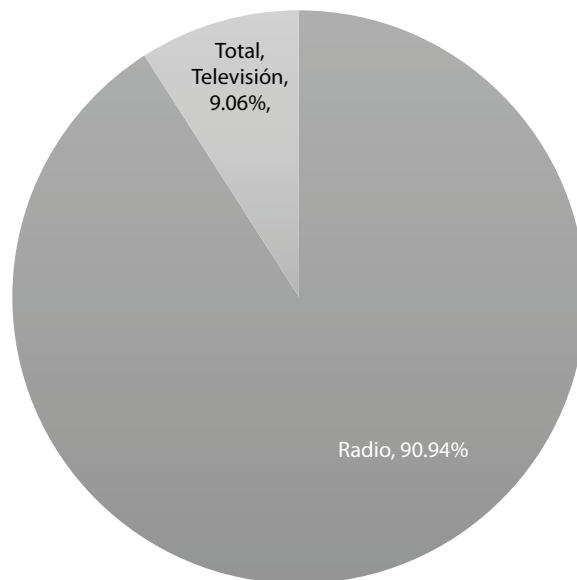
MONITOREO	PORCENTAJE (TIEMPO)	TIEMPO	MENCIONES
Televisión	2.97%	00:43:16	23
Radio	97.03%	23:34:38	750
<b>Total general</b>	<b>100.00%</b>	<b>24:17:54</b>	<b>773</b>



## Informe General de Intercampaña a Gobernador del Estado

Del 25 de febrero al 10 de marzo de 2016

### ESPACIO NOTICIOSO PARTIDOS POLÍTICOS RADIO Y TELEVISIÓN



- El tiempo total de radio y televisión en espacios noticiosos dedicado a partidos políticos y coaliciones fue de **6 horas, 56 minutos, 27 segundos**, de los cuales 6 horas, 18 minutos, 42 segundos, corresponde a radio y 37 minutos, 45 segundos a televisión.
- Se registraron un total de **267** menciones, de las cuales 254 corresponden a radio y 13 a televisión.

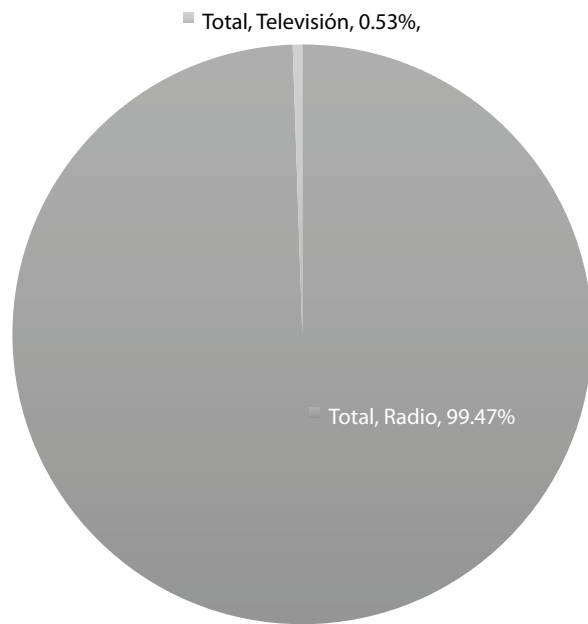
MONITOREO	PORCENTAJE (TIEMPO)	TIEMPO	MENCIONES
Radio	90.94%	06:18:42	254
Televisión	9.06%	00:37:45	13
Total general	100.00%	06:56:27	267



## Informe General de Intercampaña a Gobernador del Estado

Del 25 de febrero al 10 de marzo de 2016

### ESPACIO NOTICIOSO ACTORES POLÍTICOS RADIO Y TELEVISIÓN



- El tiempo total en espacios noticiosos en radio y televisión dedicado a actores políticos fue de 17 horas, 21 minutos, 27 segundos, de los cuales 17 horas, 15 minutos, 56 segundos, corresponden a radio y 5 minutos, 31 segundos a televisión.
- Se registraron un total de 506 menciones, de las cuales 496 corresponden a radio y 10 a televisión.

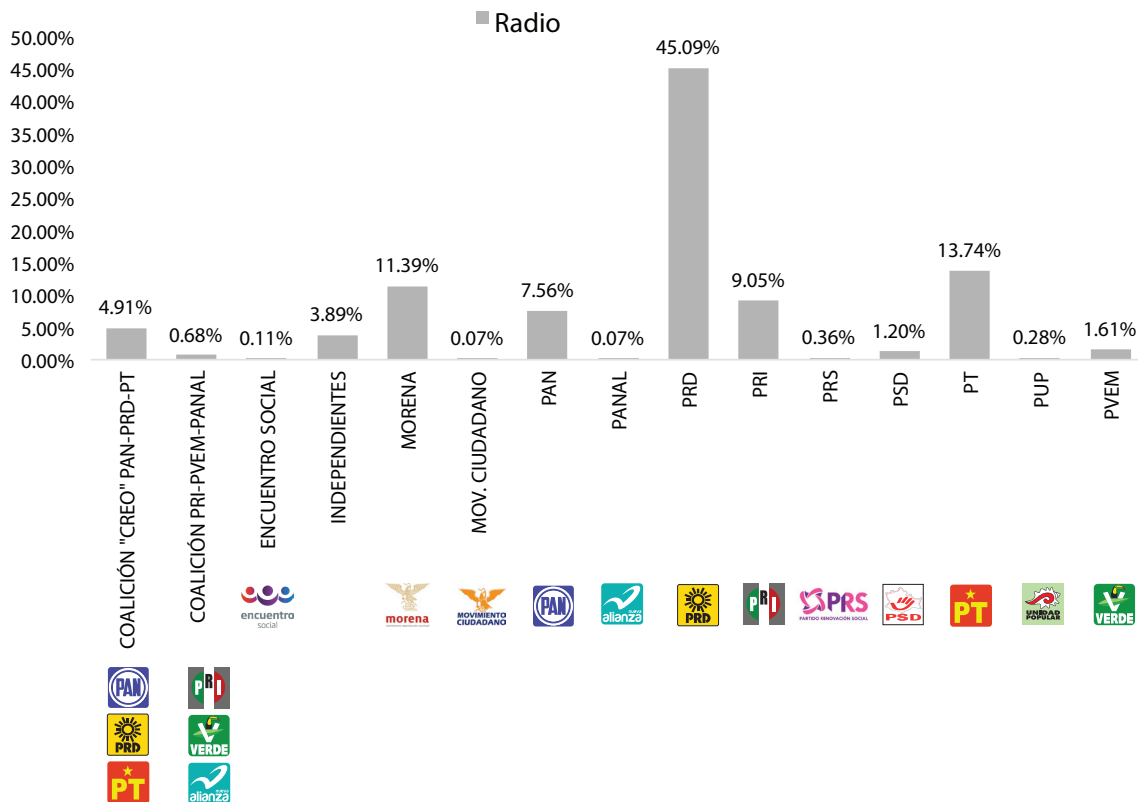
MONITOREO	PORCENTAJE (TIEMPO)	TIEMPO	MENCIONES
Radio	99.47%	17:15:56	496
Televisión	0.53%	00:05:31	10
<b>Total general</b>	<b>100.00%</b>	<b>17:21:27</b>	<b>506</b>



## Informe General de Intercampaña a Gobernador del Estado

Del 25 de febrero al 10 de marzo de 2016

### TIEMPO POR PARTIDOS POLÍTICOS y COALICIONES RADIO



- El tiempo total en radio en espacios noticiosos dedicado a partidos políticos y coaliciones fue de **6 horas, 18 minutos, 42 segundos**, de los cuales 2 horas, 50 minutos, 46 segundos, corresponden al **PRD**; 52 minutos, 1 segundo al **PT**; 43 minutos, 9 segundos a **MORENA**, siendo estos tres partidos políticos los que registraron el mayor tiempo, los demás tiempos están en un rango de 28 minutos a 16 segundos el más bajo.
- Se registraron un total de **254** menciones, de las cuales **86** corresponden al **PRD**; 51 al PT; 28 al PAN, consideradas las más altas, los demás partidos registraron de 18 menciones a 1.
- El partido político con mayor tiempo en radio y con el mayor número de menciones en este periodo fue el **PRD**.
- La información detallada de esta variable podrá consultarse en la tabla, misma que incluye partidos políticos, coaliciones, porcentajes, tiempos y menciones.



## Informe General de Intercampaña a Gobernador del Estado

Del 25 de febrero al 10 de marzo de 2016

### TIEMPO POR PARTIDOS POLÍTICOS Y COALICIONES RADIO



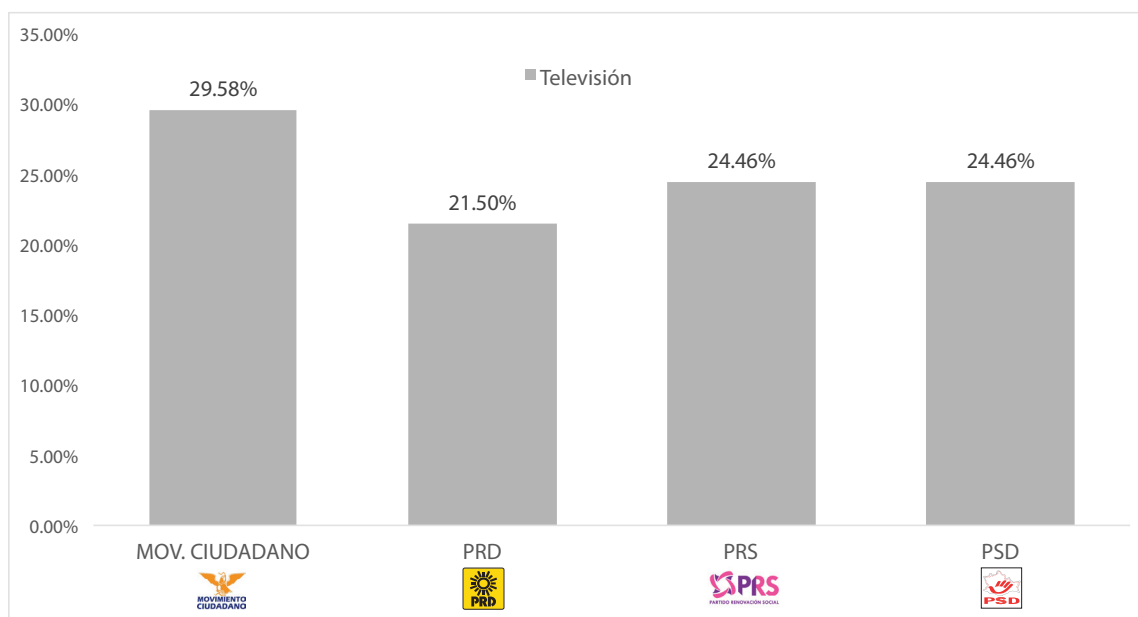
PARTIDO POLÍTICO O COALICIÓN	PORCENTAJE (TIEMPO)	TIEMPO	MENCIONES
COALICIÓN "CREO" PAN-PRD-PT	4.91%	00:18:35	18
COALICIÓN PRI-PVEM-PANAL	0.68%	00:02:34	2
ENCUENTRO SOCIAL	0.11%	00:00:24	2
INDEPENDIENTES	3.89%	00:14:44	8
MORENA	11.39%	00:43:09	18
MOV. CIUDADANO	0.07%	00:00:16	1
PAN	7.56%	00:28:38	25
PANAL	0.07%	00:00:16	1
PRD	45.09%	02:50:46	86
PRI	9.05%	00:34:16	28
PRS	0.36%	00:01:22	3
PSD	1.20%	00:04:32	6
PT	13.74%	00:52:01	51
PUP	0.28%	00:01:04	3
PVEM	1.61%	00:06:05	2
<b>Total general</b>	<b>100%</b>	<b>06:18:42</b>	<b>254</b>



## Informe General de Intercampaña a Gobernador del Estado

Del 25 de febrero al 10 de marzo de 2016

### TIEMPO POR PARTIDOS POLÍTICOS Y COALICIONES TELEVISIÓN



- El tiempo total en televisión de espacios noticiosos dedicado a partidos políticos y coaliciones fue de **37 minutos, 45 segundos**, de los cuales **11 minutos, 10 segundos**, corresponden a **Movimiento Ciudadano (MC)**; 9 minutos, 14 segundos al PSD y el PRS; y con 8 minutos, 7 segundos al PRD.
- Se registraron un total de **13** menciones, de las cuales **4** corresponden a **MC** y 3 de para el PRD, PSD y PRS.
- El partido político con mayor tiempo en televisión y con el mayor número de menciones fue Movimiento Ciudadano.

PARTIDO POLÍTICO O COALICIÓN	PORCENTAJE (TIEMPO)	TIEMPO	MENCIONES
MOV. CIUDADANO	29.58%	00:11:10	4
PRD	21.50%	00:08:07	3
PRS	24.46%	00:09:14	3
PSD	24.46%	00:09:14	3
Total general	100%	00:37:45	13



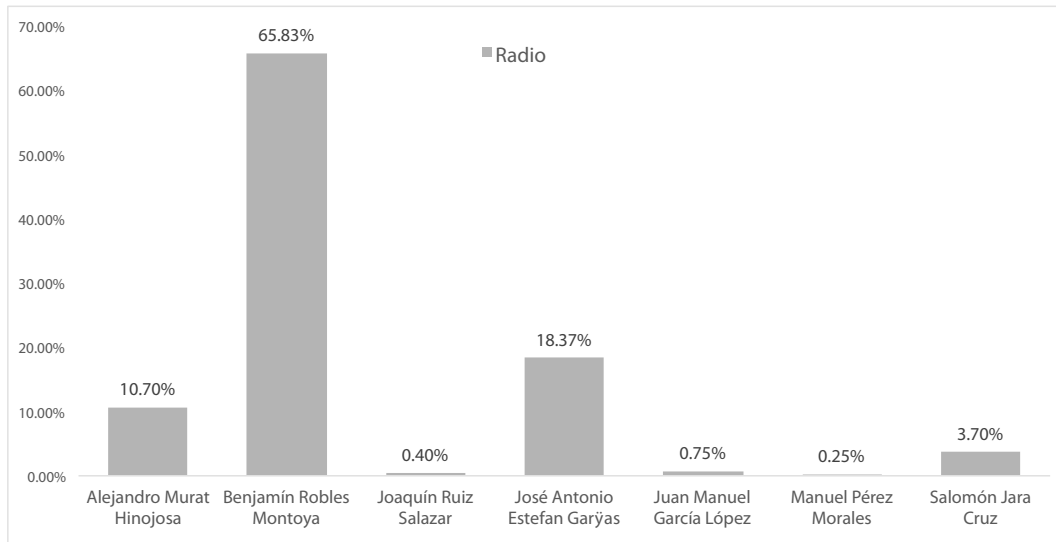


## Informe General de Intercampaña a Gobernador del Estado

Del 25 de febrero al 10 de marzo de 2016

### TIEMPO POR ACTORES POLÍTICOS

#### RADIO



- El tiempo total en radio de espacios noticiosos dedicado a actores políticos fue de **17 horas, 15 minutos, 56 segundos**, de los cuales 11 horas, 21 minutos, 58 segundos, corresponden a Benjamín Robles Montoya; 3 horas, 10 minutos, 20 segundos a José Antonio Estefan Garfías; y 1 hora, 50 minutos, 53 segundos a Alejandro Murat Hinojosa, registrando estos los tiempos más altos, el tiempo de los demás actores políticos se encuentran en un rango de 38 minutos a 2 minutos.
- Se registró un total de **496** menciones, de las cuales **258** corresponden a **Benjamín Robles Montoya**, 125 a José Antonio Estefan Garfías, 73 a Alejandro Murat Hinojosa, 30 a Salomón Jara, 4 a Juan Manuel García López, 4 a Joaquín Ruiz Salazar y 2 a Manuel Pérez Morales.
- El actor político con mayor tiempo en radio y con mayor número de menciones fue Benjamín Robles Montoya.
- La información detallada de esta variable podrá consultarse en la tabla anexa, misma que incluye actores políticos, porcentajes, tiempos y menciones.

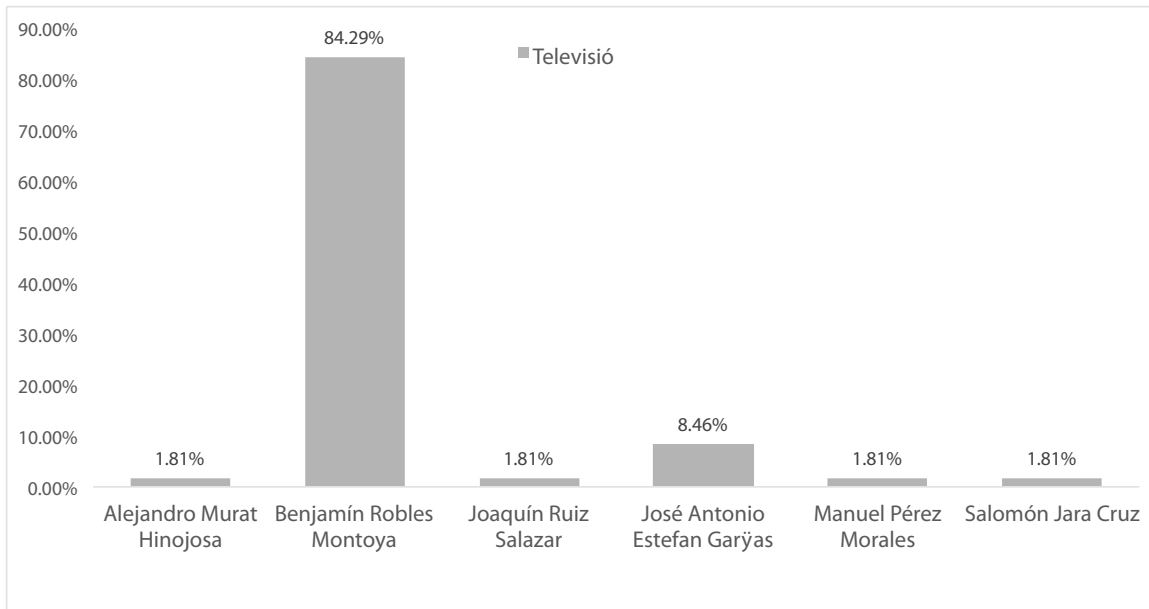
ACTOR POLÍTICO	PORCENTAJE (TIEMPO)	TIEMPO	MENCIONES
Alejandro Murat Hinojosa	10.70%	01:50:53	73
Benjamín Robles Montoya	65.83%	11:21:58	258
Joaquín Ruiz Salazar	0.40%	00:04:07	4
José Antonio Estefan Garfía	18.37%	03:10:20	125
Juan Manuel García López	0.75%	00:07:46	4
Manuel Pérez Morales	0.25%	00:02:34	2
Salomón Jara Cruz	3.70%	00:38:18	30
<b>Total general</b>	<b>100%</b>	<b>17:15:56</b>	<b>496</b>



## Informe General de Intercampaña a Gobernador del Estado

Del 25 de febrero al 10 de marzo de 2016

### TIEMPO POR ACTORES POLÍTICOS TELEVISIÓN



- El tiempo total en televisión de espacios noticiosos dedicado a actores políticos fue de **5 minutos, 31 segundos**, de los cuales 4 minutos, 39 segundos corresponden a Benjamín Robles Montoya, y 28 segundos a José Antonio Estefan Garfías, siendo estos los que mayor tiempo en televisión, los demás actores registraron un tiempo de 6 segundos.
- Se registraron un total de 10 menciones, de las cuales 4 corresponden a Benjamín Robles Montoya, 2 a José Antonio Estefan Garfías, los cuatro actores políticos restantes registraron 1 mención cada uno.
- El actor político con más tiempo en televisión y el mayor número de menciones fue Benjamín Robles Montoya.
- La información detallada de esta variable podrá consultarse en la tabla anexa, misma que incluye actores políticos, porcentajes, tiempos y menciones.

ACTOR POLÍTICO	PORCENTAJE (TIEMPO)	TIEMPO	MENCIONES
Alejandro Murat Hinojosa	1.81%	00:00:06	1
Benjamín Robles Montoya	84.29%	00:04:39	4
Joaquín Ruiz Salazar	1.81%	00:00:06	1
José Antonio Estefan Garfía	8.46%	00:00:28	2
Manuel Pérez Morales	1.81%	00:00:06	1
Salomón Jara Cruz	1.81%	00:00:06	1
<b>Total general</b>	<b>100%</b>	<b>00:05:31</b>	<b>10</b>



---

# ANÁLISIS POR VARIABLES

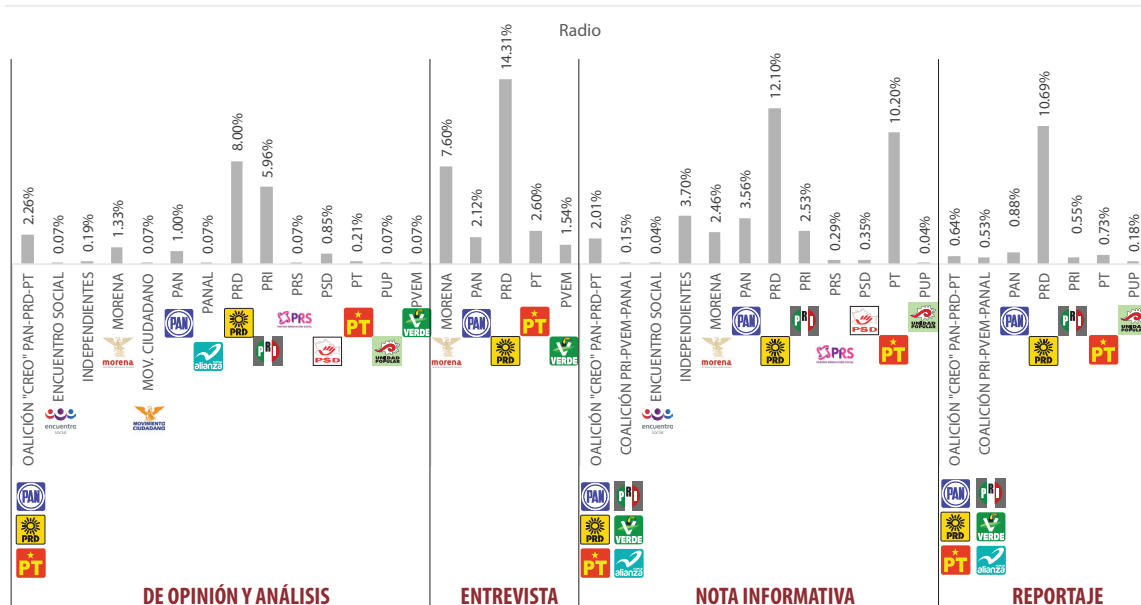
---



# Informe General de Intercampaña a Gobernador del Estado

Del 25 de febrero al 10 de marzo de 2016

## GÉNERO PERIODÍSTICO POR PARTIDOS POLÍTICOS Y COALICIONES RADIO



- El tiempo total en radio de espacios noticiosos dedicado a partidos políticos y coaliciones fue de **6 horas, 18 minutos, 42 segundos**; de los cuales 2 horas, 21 minutos, 43 segundos, corresponden al género periodístico **Nota Informativa**; 1 hora, 46 minutos, 40 segundos a **Entrevista**; 1 hora, 16 minutos, 35 segundos de **Opinión y Análisis**; y 53 minutos, 44 segundos a **Reportaje**.
- Se registraron un total de **254** piezas de monitoreo, de las cuales **169** corresponden al género periodístico **Nota Informativa**; 41 a **Opinión y Análisis**, 24 a **Reportaje** y 20 a **Entrevista**.
- El género informativo que registro el mayor tiempo en radio y el mayor numero de menciones fue la Nota Informativa.
- La información detallada de esta variable podrá consultarse en la tabla anexa, misma que incluye partidos políticos, coaliciones, porcentajes, tiempos y menciones.



# Informe General de Intercampaña a Gobernador del Estado

Del 25 de febrero al 10 de marzo de 2016

## GÉNERO PERIODÍSTICO POR PARTIDOS POLÍTICOS y COALICIONES RADIO



GÉNERO PERIODÍSTICO	PORCENTAJE (TIEMPO)	TIEMPO	PIEZA DE MONITOREO
<b>De opinión y análisis</b>	<b>20.22%</b>	<b>01:16:35</b>	<b>41</b>
COALICIÓN "CREO" PAN-PRD-PT	2.26%	00:08:34	6
ENCUENTRO SOCIAL	0.07%	00:00:16	1
INDEPENDIENTES	0.19%	00:00:43	1
MORENA	1.33%	00:05:02	4
MOV. CIUDADANO	0.07%	00:00:16	1
PAN	1.00%	00:03:48	4
PANAL	0.07%	00:00:16	1
PRD	8.00%	00:30:17	9
PRI	5.96%	00:22:35	7
PRS	0.07%	00:00:16	1
PSD	0.85%	00:03:13	2
PT	0.21%	00:00:47	2
PUP	0.07%	00:00:16	1
PVEM	0.07%	00:00:16	1
<b>Entrevista</b>	<b>28.17%</b>	<b>01:46:40</b>	<b>20</b>
MORENA	7.60%	00:28:47	1
PAN	2.12%	00:08:02	2
PRD	14.31%	00:54:11	12
PT	2.60%	00:09:51	4
PVEM	1.54%	00:05:49	1
<b>Nota informativa</b>	<b>37.42%</b>	<b>02:21:43</b>	<b>169</b>
COALICIÓN "CREO" PAN-PRD-PT	2.01%	00:07:36	10
COALICIÓN PRI-PVEM-PANAL	0.15%	00:00:34	1
ENCUENTRO SOCIAL	0.04%	00:00:08	1
INDEPENDIENTES	3.70%	00:14:01	7
MORENA	2.46%	00:09:20	13
PAN	3.56%	00:13:28	17
PRD	12.10%	00:45:50	53
PRI	2.53%	00:09:35	18
PRS	0.29%	00:01:06	2
PSD	0.35%	00:01:19	4
PT	10.20%	00:38:38	42
PUP	0.04%	00:00:08	1
<b>Reportaje</b>	<b>14.19%</b>	<b>00:53:44</b>	<b>24</b>
COALICIÓN "CREO" PAN-PRD-PT	0.64%	00:02:25	2
COALICIÓN PRI-PVEM-PANAL	0.53%	00:02:00	1
PAN	0.88%	00:03:20	2
PRD	10.69%	00:40:28	12
PRI	0.55%	00:02:06	3
PT	0.73%	00:02:45	3
PUP	0.18%	00:00:40	1
<b>Total general</b>	<b>100%</b>	<b>06:18:42</b>	<b>254</b>



# Informe General de Intercampaña a Gobernador del Estado

Del 25 de febrero al 10 de marzo de 2016

## GÉNERO PERIODÍSTICO POR PARTIDOS POLÍTICOS y COALICIONES RADIO



GÉNERO PERIODÍSTICO	PORCENTAJE (TIEMPO)
<b>De opinión y análisis</b>	<b>20.22%</b>
Encuentro	0.92%
COALICIÓN "CREO" PAN-PRD-PT	0.14%
INDEPENDIENTES	0.19%
PAN	0.14%
PRD	0.14%
PRI	0.19%
PT	0.14%
La Noticia y el Comentario	3.70%
COALICIÓN "CREO" PAN-PRD-PT	0.35%
ENCUENTRO SOCIAL	0.07%
MORENA	1.33%
MOV. CIUDADANO	0.07%
PAN	0.69%
PANAL	0.07%
PRD	0.69%
PRI	0.07%
PRS	0.07%
PSD	0.07%
PT	0.07%
PUP	0.07%
PVEM	0.07%
Matutino Radorama	7.81%
COALICIÓN "CREO" PAN-PRD-PT	1.20%
PRD	5.72%
PRI	0.89%
METRÓPOLI	3.17%
PRI	3.17%
Oro Noticias	0.18%
PAN	0.18%
Politica 360	1.33%
PRD	1.33%
Primer Contacto (Huajuapán)	0.12%
COALICIÓN "CREO" PAN-PRD-PT	0.12%
Oro (Huautulco)	0.06%
PRI	0.06%
MD Noticias (Pto. Escondido)	0.90%
COALICIÓN "CREO" PAN-PRD-PT	0.45%
PRI	0.45%
Despertar (Pochutla)	1.14%
PRI	1.14%
Resonancias radio	0.90%
PRD	0.12%
PSD	0.78%

GÉNERO PERIODÍSTICO	PORCENTAJE (TIEMPO)
<b>Entrevista</b>	<b>28.17%</b>
Adiario radio	8.41%
MORENA	7.60%
PRD	0.81%
Encuentro	0.01%
PAN	0.01%
Enlace	3.89%
PRD	3.89%
Fórmula	2.46%
PRD	2.46%
Noticiario 97.7	0.48%
PRD	0.22%
PT	0.26%
Oro Noticias	2.25%
PAN	2.11%
PRD	0.14%
Politica 360	2.78%
PRD	2.78%
Primer Contacto (Huajuapán)	0.36%
PT	0.36%
Oro (Huautulco)	1.74%
PRD	1.25%
PT	0.49%
ORP Noticias (Tuxtepec)	1.19%
PRD	1.19%
Fórmula Oaxaca	2.81%
PRD	1.32%
PT	1.49%
Enlace Radorama	1.80%
PRD	0.26%
PVEM	1.54%
<b>Nota informativa</b>	<b>37.42%</b>
Encuentro	8.36%
COALICIÓN "CREO" PAN-PRD-PT	1.27%
INDEPENDIENTES	1.93%
PAN	0.26%
PRD	2.78%
PRI	0.26%
PT	1.86%
Fórmula	0.35%
PAN	0.26%
PRD	0.08%
Matutino Radorama	2.65%
COALICIÓN "CREO" PAN-PRD-PT	0.07%



# Informe General de Intercampaña a Gobernador del Estado

Del 25 de febrero al 10 de marzo de 2016

## GÉNERO PERIODÍSTICO POR PARTIDOS POLÍTICOS y COALICIONES RADIO



GÉNERO PERIODÍSTICO	PORCENTAJE (TIEMPO)
MORENA	0.36%
PAN	0.11%
PRD	0.74%
PRI	0.07%
PRS	0.27%
PT	1.03%
METRÓPOLI	0.64%
PRD	0.55%
PT	0.09%
Noticiario 97.7	2.31%
MORENA	0.13%
PAN	0.17%
PRD	1.40%
PRI	0.26%
PT	0.34%
Oro Noticias	5.06%
INDEPENDIENTES	0.26%
PAN	0.56%
PRD	2.15%
PRI	0.31%
PT	1.79%
Encuentro Local (Lagunas)	1.54%
MORENA	0.48%
PAN	0.01%
PRD	0.01%
PRI	1.04%
Primer Contacto (Huajuapán)	2.50%
INDEPENDIENTES	0.28%
MORENA	0.09%
PAN	0.62%
PRD	0.89%
PRI	0.21%
PT	0.41%
Oro (Huautulco)	0.65%
PAN	0.59%
PT	0.06%
ORP Noticias (Tuxtepec)	0.02%
INDEPENDIENTES	0.02%
Puerto Ángel Informativo 360 (Pto. Ángel).	0.58%
PAN	0.21%
PRD	0.27%
PRI	0.10%

GÉNERO PERIODÍSTICO	PORCENTAJE (TIEMPO)
Enlace (Tlaxiaco)	2.35%
PAN	0.73%
PRD	1.32%
PRI	0.10%
PT	0.20%
Libre Expresión (Huajuapán)	0.07%
PT	0.07%
INFORMATIVO KZ	0.33%
COALICIÓN "CREO" PAN-PRD-PT	0.17%
PT	0.17%
BBM NOTICIAS	0.12%
PT	0.12%
Enlace (Huautulco)	0.49%
COALICIÓN "CREO" PAN-PRD-PT	0.19%
COALICIÓN PRI-PVEM-PANAL	0.15%
PT	0.15%
MD Noticias (Pto. Escondido)	2.21%
COALICIÓN "CREO" PAN-PRD-PT	0.27%
INDEPENDIENTES	0.40%
MORENA	0.14%
PAN	0.01%
PRD	0.47%
PRI	0.09%
PRS	0.02%
PSD	0.17%
PT	0.64%
Fórmula Oaxaca	1.10%
INDEPENDIENTES	0.82%
PRD	0.09%
PT	0.19%
La Voz de la Noticia (Pochutla)	1.39%
PT	1.39%
Enlace Radorama	0.90%
MORENA	0.05%
PRD	0.60%
PRI	0.09%
PT	0.15%





# Informe General de Intercampaña a Gobernador del Estado

Del 25 de febrero al 10 de marzo de 2016

## GÉNERO PERIODÍSTICO POR PARTIDOS POLÍTICOS y COALICIONES RADIO



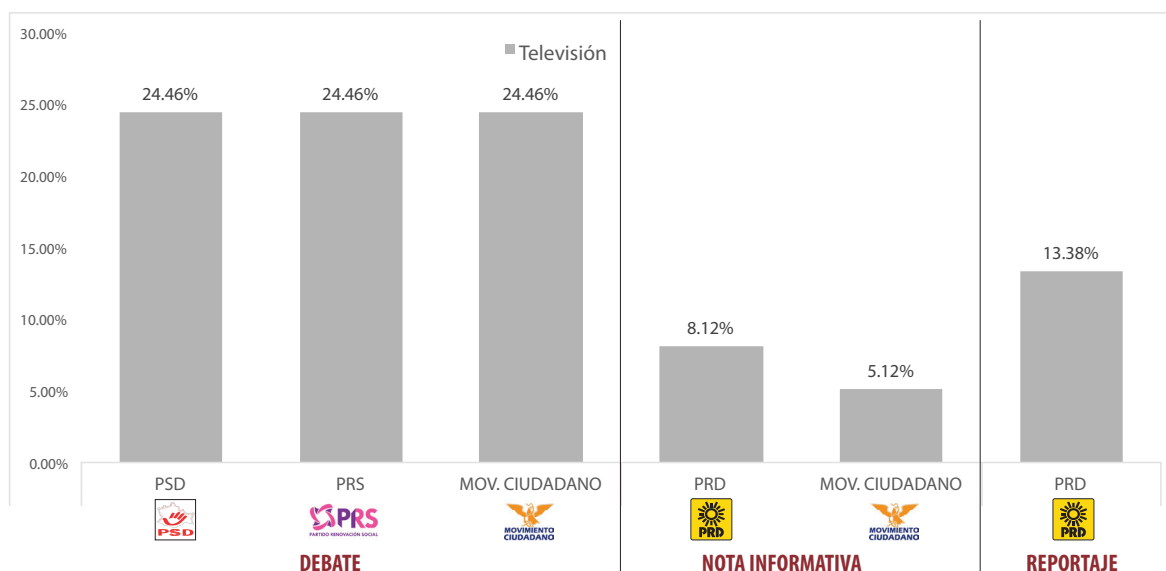
GÉNERO PERIODÍSTICO	PORCENTAJE (TIEMPO)	GÉNERO PERIODÍSTICO	PORCENTAJE (TIEMPO)
Despertar (Pochutla)	0.11%	PAN	0.79%
COALICIÓN "CREO" PAN-PRD-PT	0.04%	PRD	1.57%
PRD	0.03%	PRI	0.26%
PT	0.04%	Oro (Huatulco)	0.87%
PE Enlace (Pto. Escondido)	2.38%	COALICIÓN "CREO" PAN-PRD-PT	0.44%
ENCUENTRO SOCIAL	0.04%	PT	0.44%
PRD	0.62%	ORP Noticias (Tuxtepec)	0.53%
PSD	0.18%	COALICIÓN PRI-PVEM-PANAL	0.53%
PT	1.51%	Enlace (Tlaxiaco)	0.40%
PUP	0.04%	COALICIÓN "CREO" PAN-PRD-PT	0.20%
Radio Red	0.25%	PT	0.20%
MORENA	0.25%	Noti Ángel (Pto. Ángel)	0.97%
López-Dóriga	0.11%	PRD	0.79%
PRD	0.11%	PUP	0.18%
Panorama Informativo - Alejandro Villalvazo	0.97%	INFORMATIVO KZ	0.18%
MORENA	0.97%	PAN	0.09%
<b>Reportaje</b>	<b>14.19%</b>	PT	0.09%
Encuentro	1.98%	MD Noticias (Pto. Escondido)	0.18%
PRD	1.98%	PRD	0.09%
Enlace	2.64%	PRI	0.09%
PRD	2.64%	Fórmula Oaxaca	0.71%
La Noticia y el Comentario	0.99%	PRD	0.71%
PRD	0.99%	Despertar (Pochutla)	0.20%
Matutino Radiorama	1.91%	PRI	0.20%
PRD	1.91%	<b>Total general</b>	<b>100.00%</b>
Oro Noticias	2.62%		



# Informe General de Intercampaña a Gobernador del Estado

Del 25 de febrero al 10 de marzo de 2016

## GÉNERO PERIODÍSTICO POR PARTIDOS POLÍTICOS O COALICIONES TELEVISIÓN



- El tiempo total en televisión de espacios noticiosos dedicado a partidos políticos y coaliciones fue de **37 minutos, 45 segundos**, de los cuales 27 minutos, 42 segundos corresponden al género periodístico de **Debate**; 5 minutos, 3 segundos a **Reportaje**; y 5 minutos a **Nota Informativa**.
- Se registraron un total de 13 piezas de monitoreo, de las cuales 9 corresponden al género periodístico de **Debate**, **Nota informativa** y **Reportaje** registraron 2 piezas a cada uno.
- El género periodístico que registro el mayor tiempo en televisión y con mayor número de piezas de monitoreo fue el Debate.

GÉNERO PERIODÍSTICO	PORCENTAJE (TIEMPO)	TIEMPO	PIEZA DE MONITOREO
<b>Debate</b>	<b>73.38%</b>	<b>00:27:42</b>	<b>9</b>
PSD	24.46%	00:09:14	3
PRS	24.46%	00:09:14	3
MOV. CIUDADANO	24.46%	00:09:14	3
<b>Nota informativa</b>	<b>13.25%</b>	<b>00:05:00</b>	<b>2</b>
PRD	8.12%	00:03:04	1
MOV. CIUDADANO	5.12%	00:01:56	1
<b>Reportaje</b>	<b>13.38%</b>	<b>00:05:03</b>	<b>2</b>
PRD	13.38%	00:05:03	2
<b>Total general</b>	<b>100%</b>	<b>00:37:45</b>	<b>13</b>



## Informe General de Intercampaña a Gobernador del Estado

Del 25 de febrero al 10 de marzo de 2016

### GÉNERO PERIODÍSTICO POR PARTIDOS POLÍTICOS y COALICIONES RADIO



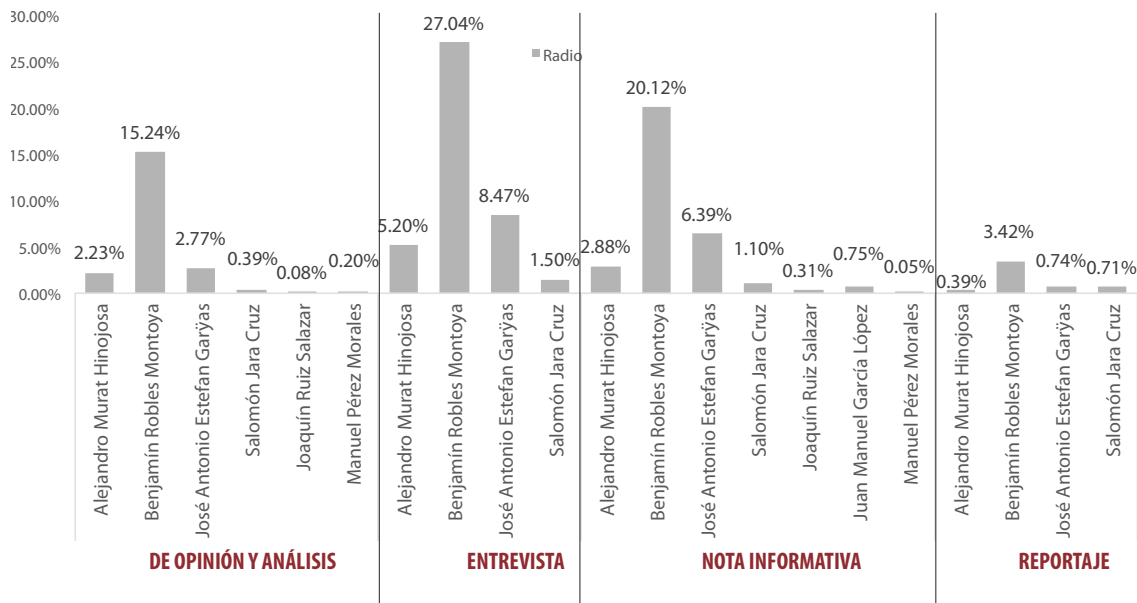
GÉNERO PERIODÍSTICO	PORCENTAJE (TIEMPO)
<b>Debate</b>	<b>73.38%</b>
Agenda de Medios	73.38%
PSD	24.46%
PRS	24.46%
MOV. CIUDADANO	24.46%
<b>Nota informativa</b>	<b>13.25%</b>
HECHOS MERIDIANO	8.12%
PRD	8.12%
NOTICIAS CORTV	5.12%
MOV. CIUDADANO	5.12%
<b>Reportaje</b>	<b>13.38%</b>
INFO 7	6.75%
PRD	6.75%
NOTICIERO TELEVISA OAXACA	6.62%
PRD	6.62%
<b>Total general</b>	<b>100%</b>



# Informe General de Intercampaña a Gobernador del Estado

Del 25 de febrero al 10 de marzo de 2016

## GÉNERO PERIODÍSTICO POR ACTORES POLÍTICOS RADIO



- El tiempo total en radio de espacios noticiosos dedicado a actores políticos fue de **17 horas, 15 minutos, 56 segundos**; de los cuales 7 horas, 17 minutos, 17 segundos corresponde al género periodístico de **Entrevista**; 5 horas, 27 minutos, 25 segundos a Nota Informativa; 3 horas, 36 minutos, 40 segundos a **Opinión y Análisis**; y 54 minutos, 34 segundos a **Reportaje**.
- Se registró un total de **496** piezas de monitoreo, de las cuales **298** corresponden al género periodístico de **Nota Informativa**; 89 a **Entrevista**; 70 a **Opinión y Análisis**; y 39 a **Reportaje**.
- La entrevista es el género periodístico que registro más tiempo en radio y la Nota Informativa registro el mayor número de piezas de monitoreo.
- La información detallada de esta variable podrá consultarse en la tabla anexa, misma que incluye partidos políticos, coaliciones, así como porcentajes, tiempos y piezas de monitoreo.



## Informe General de Intercampaña a Gobernador del Estado

Del 25 de febrero al 10 de marzo de 2016

### GÉNERO PERIODÍSTICO POR ACTORES POLÍTICOS RADIO



GÉNERO PERIODÍSTICO	PORCENTAJE (TIEMPO)	TIEMPO	PIEZA DE MONITOREO
<b>De opinión y análisis</b>	<b>20.92%</b>	<b>03:36:40</b>	<b>70</b>
Alejandro Murat Hinojosa	2.23%	00:23:09	14
Benjamín Robles Montoya	15.24%	02:37:55	33
José Antonio Estefan Garfia	2.77%	00:28:40	16
Salomón Jara Cruz	0.39%	00:04:02	5
Joaquín Ruiz Salazar	0.08%	00:00:52	1
Manuel Pérez Morales	0.20%	00:02:02	1
<b>Entrevista</b>	<b>42.21%</b>	<b>07:17:17</b>	<b>89</b>
Alejandro Murat Hinojosa	5.20%	00:53:55	11
Benjamín Robles Montoya	27.04%	04:40:07	52
José Antonio Estefan Garfia	8.47%	01:27:45	22
Salomón Jara Cruz	1.50%	00:15:30	4
Nota informativa	31.61%	05:27:25	298
Alejandro Murat Hinojosa	2.88%	00:29:48	42
Benjamín Robles Montoya	20.12%	03:28:28	149
José Antonio Estefan Garfia	6.39%	01:06:14	82
Salomón Jara Cruz	1.10%	00:11:22	17
Joaquín Ruiz Salazar	0.31%	00:03:15	3
Juan Manuel García López	0.75%	00:07:46	4
Manuel Pérez Morales	0.05%	00:00:32	1
<b>Reportaje</b>	<b>5.27%</b>	<b>00:54:34</b>	<b>39</b>
Alejandro Murat Hinojosa	0.39%	00:04:01	6
Benjamín Robles Montoya	3.42%	00:35:28	24
José Antonio Estefan Garfia	0.74%	00:07:41	5
Salomón Jara Cruz	0.71%	00:07:24	4
<b>TOTAL GENERAL</b>	<b>100%</b>	<b>17:15:56</b>	<b>496</b>



# Informe General de Intercampaña a Gobernador del Estado

Del 25 de febrero al 10 de marzo de 2016

## GÉNERO PERIODÍSTICO POR ACTORES POLÍTICOS

### RADIO



GÉNERO PERIODÍSTICO	PORCENTAJE (TIEMPO)
<b>De opinión y análisis</b>	<b>20.92%</b>
Encuentro	1.42%
Alejandro Murat Hinojosa	0.20%
Benjamín Robles Montoya	0.69%
José Antonio Estefan Garfía	0.44%
Salomón Jara Cruz	0.09%
Enlace	2.90%
Benjamín Robles Montoya	2.90%
La Noticia y el Comentario	2.73%
Alejandro Murat Hinojosa	0.22%
Benjamín Robles Montoya	1.42%
José Antonio Estefan Garfía	1.01%
Joaquín Ruiz Salazar	0.08%
Matutino Radiorama	1.83%
Benjamín Robles Montoya	1.83%
METRÓPOLI	0.09%
Benjamín Robles Montoya	0.09%
Oro Noticias	0.19%
Benjamín Robles Montoya	0.07%
José Antonio Estefan Garfía	0.12%
Política 360	1.07%
Alejandro Murat Hinojosa	0.29%
Benjamín Robles Montoya	0.68%
José Antonio Estefan Garfía	0.10%
Encuentro Local (Lagunas)	1.54%
Benjamín Robles Montoya	1.54%
Primer Contacto (Huaquapan)	0.11%
Alejandro Murat Hinojosa	0.06%
Benjamín Robles Montoya	0.05%
ORP Noticias (Tuxtepec)	0.03%
Alejandro Murat Hinojosa	0.03%
Enlace (Tlaxiaco)	0.17%
Alejandro Murat Hinojosa	0.06%
José Antonio Estefan Garfía	0.06%
Salomón Jara Cruz	0.06%
Libre Expresión (Huaquapan)	0.21%
José Antonio Estefan Garfía	0.10%
Salomón Jara Cruz	0.10%
Enlace (Huatulco)	4.12%
Alejandro Murat Hinojosa	0.63%
Benjamín Robles Montoya	2.70%
José Antonio Estefan Garfía	0.64%
Salomón Jara Cruz	0.14%
MD Noticias (Pto. Escondido)	0.14%
Alejandro Murat Hinojosa	0.05%
Benjamín Robles Montoya	0.05%
José Antonio Estefan Garfía	0.05%
Enlace Radiorama	3.62%
Alejandro Murat Hinojosa	0.13%
Benjamín Robles Montoya	3.23%
José Antonio Estefan Garfía	0.26%
PE Enlace (Pto. Escondido)	0.57%
Alejandro Murat Hinojosa	0.57%
Resonancias radio	0.20%
Manuel Pérez Morales	0.20%

GÉNERO PERIODÍSTICO	PORCENTAJE (TIEMPO)
<b>Entrevista</b>	<b>42.21%</b>
Adiario radio	2.56%
Alejandro Murat Hinojosa	1.09%
Benjamín Robles Montoya	0.30%
José Antonio Estefan Garfía	1.18%
Encuentro	8.66%
Benjamín Robles Montoya	8.53%
José Antonio Estefan Garfía	0.13%
Enlace	0.62%
José Antonio Estefan Garfía	0.62%
Fórmula	1.91%
Alejandro Murat Hinojosa	0.24%
Benjamín Robles Montoya	0.56%
José Antonio Estefan Garfía	0.50%
Salomón Jara Cruz	0.61%
Matutino Radiorama	1.98%
Benjamín Robles Montoya	1.98%
METRÓPOLI	3.43%
Alejandro Murat Hinojosa	1.02%
Benjamín Robles Montoya	0.96%
José Antonio Estefan Garfía	0.93%
Salomón Jara Cruz	0.52%
Noticiero 97.7	3.97%
Alejandro Murat Hinojosa	1.02%
Benjamín Robles Montoya	1.81%
José Antonio Estefan Garfía	1.14%
Oro Noticias	2.71%
Alejandro Murat Hinojosa	0.90%
Benjamín Robles Montoya	0.89%
José Antonio Estefan Garfía	0.73%
Salomón Jara Cruz	0.19%
Política 360	0.29%
Benjamín Robles Montoya	0.14%
José Antonio Estefan Garfía	0.14%
Encuentro Local (Lagunas)	0.39%
Alejandro Murat Hinojosa	0.39%
Primer Contacto (Huaquapan)	0.68%
Benjamín Robles Montoya	0.68%
Oro (Huatulco)	0.32%
Alejandro Murat Hinojosa	0.06%
José Antonio Estefan Garfía	0.10%
Salomón Jara Cruz	0.17%
ORP Noticias (Tuxtepec)	2.34%
Benjamín Robles Montoya	1.97%
José Antonio Estefan Garfía	0.37%
Noti Ángel (Pto. Ángel)	0.39%
Benjamín Robles Montoya	0.39%
Libre Expresión (Huaquapan)	1.62%
Benjamín Robles Montoya	0.77%
José Antonio Estefan Garfía	0.86%
Enlace (Huatulco)	0.69%
Benjamín Robles Montoya	0.69%
MD Noticias (Pto. Escondido)	4.18%
Benjamín Robles Montoya	2.61%
José Antonio Estefan Garfía	1.58%



# Informe General de Intercampaña a Gobernador del Estado

Del 25 de febrero al 10 de marzo de 2016

## GÉNERO PERIODÍSTICO POR ACTORES POLÍTICOS RADIO



GÉNERO PERIODÍSTICO	PORCENTAJE (TIEMPO)
Enlace Radiorama	0.98%
Alejandro Murat Hinojosa	0.48%
Benjamín Robles Montoya	0.32%
José Antonio Estefan Garfia	0.18%
Despertar (Pochutla)	0.93%
Benjamín Robles Montoya	0.93%
En Comentarios (Tlaxiaco)	2.53%
Benjamín Robles Montoya	2.53%
Resonancias radio	1.00%
Benjamín Robles Montoya	1.00%
<b>Nota informativa</b>	<b>31.61%</b>
Adiario radio	0.97%
Benjamín Robles Montoya	0.97%
Encuentro	1.95%
Alejandro Murat Hinojosa	0.24%
Benjamín Robles Montoya	1.01%
José Antonio Estefan Garfia	0.51%
Salomón Jara Cruz	0.19%
Enlace	0.24%
Benjamín Robles Montoya	0.24%
Fórmula	0.68%
Alejandro Murat Hinojosa	0.36%
Benjamín Robles Montoya	0.19%
José Antonio Estefan Garfia	0.13%
La Noticia y el Comentario	3.76%
Alejandro Murat Hinojosa	0.25%
Benjamín Robles Montoya	3.02%
José Antonio Estefan Garfia	0.25%
Salomón Jara Cruz	0.25%
Matutino Radiorama	2.56%
Alejandro Murat Hinojosa	0.28%
Benjamín Robles Montoya	0.72%
José Antonio Estefan Garfia	1.01%
Salomón Jara Cruz	0.27%
Joaquín Ruiz Salazar	0.30%
METRÓPOLI	0.42%
Benjamín Robles Montoya	0.29%
José Antonio Estefan Garfia	0.13%
Noticiario 97.7	1.55%
Alejandro Murat Hinojosa	0.25%
Benjamín Robles Montoya	1.29%
José Antonio Estefan Garfia	0.01%
Oro Noticias	1.37%
Alejandro Murat Hinojosa	0.25%
Benjamín Robles Montoya	0.64%
José Antonio Estefan Garfia	0.28%
Salomón Jara Cruz	0.10%
Juan Manuel García López	0.09%
Encuentro Local (Lagunas)	0.68%
Alejandro Murat Hinojosa	0.05%
Benjamín Robles Montoya	0.35%
José Antonio Estefan Garfia	0.18%
Salomón Jara Cruz	0.10%
Primer Contacto (Huajuapán)	0.97%
Alejandro Murat Hinojosa	0.08%

GÉNERO PERIODÍSTICO	PORCENTAJE (TIEMPO)
Benjamín Robles Montoya	0.48%
José Antonio Estefan Garfia	0.37%
Salomón Jara Cruz	0.03%
Oro (Huatulco)	0.24%
Benjamín Robles Montoya	0.24%
ORP Noticias (Tuxtepec)	0.45%
Alejandro Murat Hinojosa	0.01%
Benjamín Robles Montoya	0.44%
Puerto Ángel Informativo 360 (Pto. Ángel)	0.92%
Benjamín Robles Montoya	0.45%
José Antonio Estefan Garfia	0.31%
Salomón Jara Cruz	0.07%
Juan Manuel García López	0.09%
Enlace (Tlaxiaco)	1.08%
Benjamín Robles Montoya	0.52%
José Antonio Estefan Garfia	0.47%
Juan Manuel García López	0.09%
Noti Ángel (Pto. Ángel)	0.43%
Benjamín Robles Montoya	0.42%
José Antonio Estefan Garfia	0.02%
Libre Expresión (Huajuapán)	0.23%
Alejandro Murat Hinojosa	0.00%
Benjamín Robles Montoya	0.23%
INFORMATIVO KZ	0.07%
Benjamín Robles Montoya	0.06%
José Antonio Estefan Garfia	0.01%
BBM NOTICIAS	0.42%
Alejandro Murat Hinojosa	0.14%
Benjamín Robles Montoya	0.14%
José Antonio Estefan Garfia	0.14%
Salomón Jara Cruz	0.01%
Enlace (Huatulco)	0.33%
Benjamín Robles Montoya	0.17%
José Antonio Estefan Garfia	0.16%
MD Noticias (Pto. Escondido)	2.68%
Alejandro Murat Hinojosa	0.31%
Benjamín Robles Montoya	1.10%
José Antonio Estefan Garfia	1.19%
Salomón Jara Cruz	0.02%
Joaquín Ruiz Salazar	0.01%
Manuel Pérez Morales	0.05%
Fórmula Oaxaca	1.07%
Alejandro Murat Hinojosa	0.02%
Benjamín Robles Montoya	0.31%



# Informe General de Intercampaña a Gobernador del Estado

Del 25 de febrero al 10 de marzo de 2016

## GÉNERO PERIODÍSTICO POR ACTORES POLÍTICOS

### RADIO



GÉNERO PERIODÍSTICO	PORCENTAJE (TIEMPO)
José Antonio Estefan Garfia	0.24%
Salomón Jara Cruz	0.02%
Juan Manuel García López	0.48%
La Voz de la Noticia (Pochutla)	1.83%
Alejandro Murat Hinojosa	0.15%
Benjamín Robles Montoya	1.53%
José Antonio Estefan Garfia	0.14%
Salomón Jara Cruz	0.01%
Enlace Radorama	3.44%
Alejandro Murat Hinojosa	0.34%
Benjamín Robles Montoya	3.01%
José Antonio Estefan Garfia	0.07%
Salomón Jara Cruz	0.02%
Despertar (Pochutla)	0.62%
Benjamín Robles Montoya	0.19%
José Antonio Estefan Garfia	0.44%
PE Enlace (Pto. Escondido)	0.73%
Alejandro Murat Hinojosa	0.15%
Benjamín Robles Montoya	0.33%
José Antonio Estefan Garfia	0.25%
Este Día (Putla)	0.87%
Benjamín Robles Montoya	0.87%
MVS - Alejandro Cacho	0.04%
Benjamín Robles Montoya	0.04%
Radio Red	0.04%
Benjamín Robles Montoya	0.04%
Conexión Nacional (Putla)	0.97%
Benjamín Robles Montoya	0.87%
José Antonio Estefan Garfia	0.10%
<b>Reportaje</b>	<b>5.27%</b>
Encuentro	0.17%
Benjamín Robles Montoya	0.17%
Fórmula	0.19%
Salomón Jara Cruz	0.19%
La Noticia y el Comentario	0.06%
Benjamín Robles Montoya	0.06%
Noticiero 97.7	0.23%

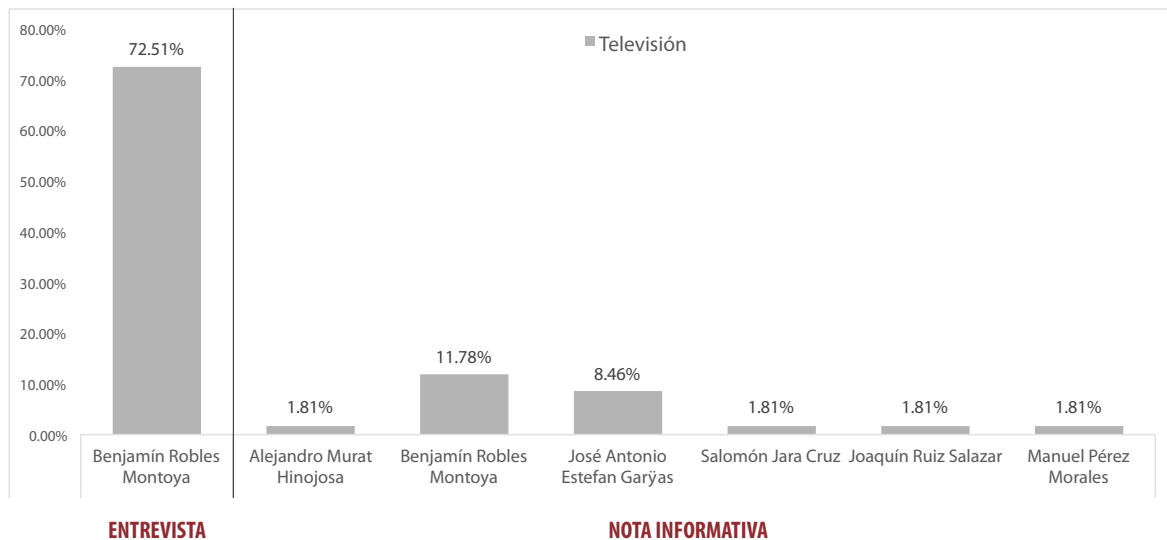
GÉNERO PERIODÍSTICO	PORCENTAJE (TIEMPO)
José Antonio Estefan Garfia	0.23%
Oro Noticias	0.77%
Alejandro Murat Hinojosa	0.23%
Benjamín Robles Montoya	0.40%
José Antonio Estefan Garfia	0.14%
Politica 360	0.05%
Benjamín Robles Montoya	0.05%
Encuentro Local (Lagunas)	0.19%
Benjamín Robles Montoya	0.19%
Primer Contacto (Huajuapán)	0.85%
Benjamín Robles Montoya	0.27%
José Antonio Estefan Garfia	0.29%
Salomón Jara Cruz	0.29%
Oro (Huautulco)	0.35%
Benjamín Robles Montoya	0.35%
ORP Noticias (Tuxtepec)	0.15%
Alejandro Murat Hinojosa	0.15%
Enlace (Tlaxiaco)	0.20%
Benjamín Robles Montoya	0.08%
Salomón Jara Cruz	0.12%
Libre Expresión (Huajuapán)	0.02%
Benjamín Robles Montoya	0.02%
INFORMATIVO KZ	0.26%
Benjamín Robles Montoya	0.26%
MD Noticias (Pto. Escondido)	1.11%
Benjamín Robles Montoya	1.00%
Salomón Jara Cruz	0.12%
Fórmula Oaxaca	0.46%
Benjamín Robles Montoya	0.46%
Despertar (Pochutla)	0.07%
José Antonio Estefan Garfia	0.07%
Este Día (Putla)	0.01%
Alejandro Murat Hinojosa	0.01%
MVS - Alejandro Cacho	0.12%
Benjamín Robles Montoya	0.12%
<b>TOTAL GENERAL</b>	<b>100%</b>



# Informe General de Intercampaña a Gobernador del Estado

Del 25 de febrero al 10 de marzo de 2016

## GÉNERO PERIODÍSTICO POR ACTORES POLÍTICOS TELEVISIÓN



- El tiempo total en televisión de espacios noticiosos dedicado a actores políticos fue de **5 minutos, 31 segundos**, de los cuales 4 minutos corresponden al género periodístico de Entrevista y 1 minuto, 31 segundos a **Nota Informativa**.
- Se registraron un total de **10** piezas de monitoreo, de las cuales 9 corresponden al género periodístico de **Nota Informativa** y 1 a **Entrevista**.
- El género con mayor tiempo en televisión fue la entrevista y la Nota Informativa fue la que registro más piezas de monitoreo.
- La información detallada de esta variable podrá consultarse en la tabla anexa, misma que incluye actores políticos, porcentajes, tiempos y piezas de monitoreo

GÉNERO PERIODÍSTICO	PORCENTAJE (TIEMPO)	TIEMPO	PIEZA DE MONITOREO
<b>Entrevista</b>	<b>72.51%</b>	<b>00:04:00</b>	<b>1</b>
Benjamín Robles Montoya	72.51%	00:04:00	1
<b>Nota informativa</b>	<b>27.49%</b>	<b>00:01:31</b>	<b>9</b>
Alejandro Murat Hinojosa	1.81%	00:00:06	1
Benjamín Robles Montoya	11.78%	00:00:39	3
José Antonio Estefan Garfía	8.46%	00:00:28	2
Salomón Jara Cruz	1.81%	00:00:06	1
Joaquín Ruiz Salazar	1.81%	00:00:06	1
Manuel Pérez Morales	1.81%	00:00:06	1
<b>Total general</b>	<b>100%</b>	<b>00:05:31</b>	<b>10</b>

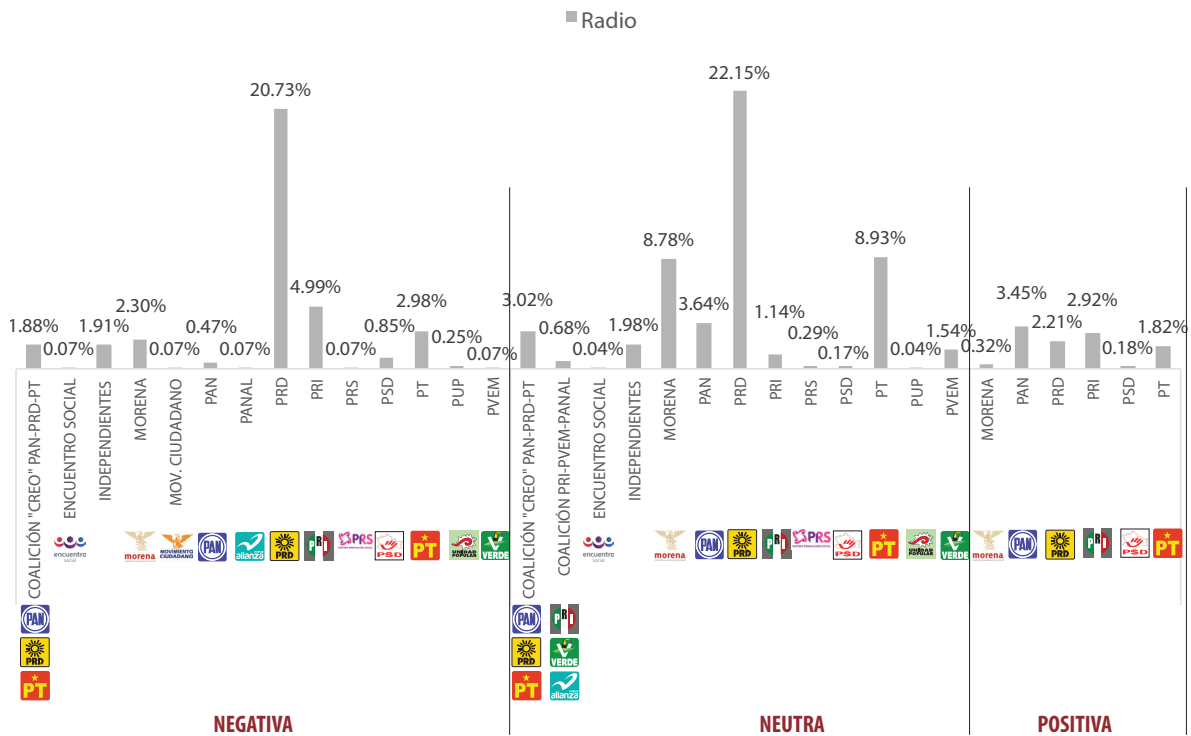




# Informe General de Intercampaña a Gobernador del Estado

Del 25 de febrero al 10 de marzo de 2016

## VALORACIÓN DE LA INFORMACIÓN PARTIDOS POLÍTICOS Y COALICIONES RADIO



- El tiempo total en radio en espacios noticiosos dedicado a partidos políticos y coaliciones fue de **6 horas, 18 minutos, 42 segundos**; de los cuales 3 hora, 18 minutos, 25 segundos corresponden a la valoración de la información como **Neutra**; 2 horas, 19 minutos, 2 segundos a **Negativa**; y 41 minutos, 15 segundos a **positiva**.
- Se registraron un total de **254** menciones, de las cuales 145 corresponden a la valoración de la información como **neutra**, 86 a **negativa** y 23 a **positiva**.
- La valoración de información Neutra registro el mayor tiempo en radio y el mayor número de menciones.
- La información detallada de esta variable podrá consultarse en la tabla anexa, misma que incluye partidos políticos, coaliciones, porcentajes, tiempos y menciones.



## Informe General de Intercampaña a Gobernador del Estado

Del 25 de febrero al 10 de marzo de 2016

### VALORACIÓN DE LA INFORMACIÓN PARTIDOS POLÍTICOS Y COALICIONES RADIO



VALORACIÓN DE LA INFORMACIÓN	PORCENTAJE (TIEMPO)	TIEMPO	MENCIONES
<b>Negativa</b>	<b>36.71%</b>	<b>02:19:02</b>	<b>86</b>
COALICIÓN "CREO" PAN-PRD-PT	1.88%	00:07:08	5
ENCUENTRO SOCIAL	0.07%	00:00:16	1
INDEPENDIENTES	1.91%	00:07:15	4
MORENA	2.30%	00:08:42	9
MOV. CIUDADANO	0.07%	00:00:16	1
PAN	0.47%	00:01:47	3
PANAL	0.07%	00:00:16	1
PRD	20.73%	01:18:30	34
PRI	4.99%	00:18:53	10
PRS	0.07%	00:00:16	1
PSD	0.85%	00:03:13	2
PT	2.98%	00:11:18	12
PUP	0.25%	00:00:56	2
PVEM	0.07%	00:00:16	1
<b>Neutra</b>	<b>52.39%</b>	<b>03:18:25</b>	<b>145</b>
COALICIÓN "CREO" PAN-PRD-PT	3.02%	00:11:27	13
COALICIÓN PRI-PVEM-PANAL	0.68%	00:02:34	2
ENCUENTRO SOCIAL	0.04%	00:00:08	1
INDEPENDIENTES	1.98%	00:07:29	4
MORENA	8.78%	00:33:15	8
PAN	3.64%	00:13:46	17
PRD	22.15%	01:23:54	45
PRI	1.14%	00:04:20	12
PRS	0.29%	00:01:06	2
PSD	0.17%	00:00:39	3
PT	8.93%	00:33:50	36
PUP	0.04%	00:00:08	1
PVEM	1.54%	00:05:49	1
<b>Positiva</b>	<b>10.89%</b>	<b>00:41:15</b>	<b>23</b>
MORENA	0.32%	00:01:12	1
PAN	3.45%	00:13:05	5
PRD	2.21%	00:08:22	7
PRI	2.92%	00:11:03	6
PSD	0.18%	00:00:40	1
PT	1.82%	00:06:53	3
<b>TOTAL GENERAL</b>	<b>100.00%</b>	<b>06:18:42</b>	<b>254</b>



# Informe General de Intercampaña a Gobernador del Estado

Del 25 de febrero al 10 de marzo de 2016

## VALORACIÓN DE LA INFORMACIÓN PARTIDOS POLÍTICOS Y COALICIONES RADIO



VALORACIÓN DE LA INFORMACIÓN	PORCENTAJE (TIEMPO)
<b>Negativa</b>	<b>36.71%</b>
Encuentro	4.89%
COALICIÓN "CREO" PAN-PRD-PT	0.14%
INDEPENDIENTES	0.79%
PAN	0.14%
PRD	3.82%
Enlace	2.64%
PRD	2.64%
Fórmula	0.08%
PRD	0.08%
La Noticia y el Comentario	1.54%
COALICIÓN "CREO" PAN-PRD-PT	0.35%
ENCUENTRO SOCIAL	0.07%
MORENA	0.41%
MOV. CIUDADANO	0.07%
PAN	0.07%
PANAL	0.07%
PRD	0.07%
PRI	0.07%
PRS	0.07%
PSD	0.07%
PT	0.07%
PUP	0.07%
PVEM	0.07%
Matutino Radiorama	9.42%
COALICIÓN "CREO" PAN-PRD-PT	1.20%
PRD	7.63%
PT	0.59%
METRÓPOLI	3.26%
PRI	3.17%
PT	0.09%
Noticiario 97.7	0.51%
MORENA	0.13%
PRD	0.12%
PRI	0.26%
Oro Noticias	1.01%
PAN	0.26%
PRD	0.02%
PRI	0.26%
PT	0.46%
Politica 360	1.33%
PRD	1.33%
Encuentro Local (Lagunas)	1.22%

VALORACIÓN DE LA INFORMACIÓN	PORCENTAJE (TIEMPO)
MORENA	0.48%
PRI	0.75%
Primer Contacto (Huaquapan)	1.27%
INDEPENDIENTES	0.28%
MORENA	0.07%
PRD	0.86%
PRI	0.02%
PT	0.04%
Oro (Huatulco)	0.06%
PRI	0.06%
ORP Noticias (Tuxtepec)	1.21%
INDEPENDIENTES	0.02%
PRD	1.19%
Puerto Ángel Informativo 360 (Pto. Ángel).	0.37%
PRD	0.27%
PRI	0.10%
Enlace (Tlaxiaco)	1.22%
PRD	1.03%
PRI	0.10%
PT	0.09%
Noti Ángel (Pto. Ángel)	0.97%
PRD	0.79%
PUP	0.18%
INFORMATIVO KZ	0.17%
PT	0.17%
BBM NOTICIAS	0.12%
PT	0.12%
MD Noticias (Pto. Escondido)	0.53%
COALICIÓN "CREO" PAN-PRD-PT	0.19%
PRD	0.29%
PT	0.04%
Fórmula Oaxaca	1.18%
INDEPENDIENTES	0.82%
PRD	0.36%
Despertar (Pochutla)	0.20%
PRI	0.20%
PE Enlace (Pto. Escondido)	1.41%
PRD	0.10%
PT	1.31%
Radio Red	0.25%
MORENA	0.25%
Resonancias radio	0.90%
PRD	0.12%



# Informe General de Intercampaña a Gobernador del Estado

Del 25 de febrero al 10 de marzo de 2016

## VALORACIÓN DE LA INFORMACIÓN PARTIDOS POLÍTICOS Y COALICIONES RADIO



VALORACIÓN DE LA INFORMACIÓN	PORCENTAJE (TIEMPO)
PSD	0.78%
Panorama Informativo - Alejandro Vil-lalvazo	0.97%
MORENA	0.97%
<b>Neutra</b>	<b>52.39%</b>
Adiario radio	8.41%
MORENA	7.60%
PRD	0.81%
Encuentro	4.39%
COALICIÓN "CREO" PAN-PRD-PT	1.27%
INDEPENDIENTES	1.32%
PAN	0.27%
PRD	0.94%
PRI	0.19%
PT	0.40%
Enlace	3.89%
PRD	3.89%
Fórmula	2.72%
PAN	0.26%
PRD	2.46%
La Noticia y el Comentario	1.84%
MORENA	0.60%
PAN	0.62%
PRD	0.62%
Matutino Radiorama	2.06%
COALICIÓN "CREO" PAN-PRD-PT	0.07%
MORENA	0.36%
PAN	0.11%
PRD	0.74%
PRI	0.07%
PRS	0.27%
PT	0.44%
METRÓPOLI	0.55%
PRD	0.55%
Noticiario 97.7	1.71%
PRD	1.33%
PT	0.38%
Oro Noticias	6.02%
INDEPENDIENTES	0.26%
PAN	0.29%
PRD	3.83%
PRI	0.31%
PT	1.32%

VALORACIÓN DE LA INFORMACIÓN	PORCENTAJE (TIEMPO)
Política 360	2.78%
PRD	2.78%
Encuentro Local (Lagunas)	0.32%
PAN	0.01%
PRD	0.01%
PRI	0.29%
Primer Contacto (Huaquapan)	1.48%
COALICIÓN "CREO" PAN-PRD-PT	0.12%
MORENA	0.02%
PAN	0.42%
PRI	0.19%
PT	0.72%
Oro (Huatulco)	3.26%
COALICIÓN "CREO" PAN-PRD-PT	0.44%
PAN	0.59%
PRD	1.25%
PT	0.99%
ORP Noticias (Tuxtepec)	0.53%
COALICIÓN PRI-PVEM-PANAL	0.53%
Puerto Ángel Informativo 360 (Pto. Ángel).	0.21%
PAN	0.21%
Enlace (Tlaxiaco)	1.53%
COALICIÓN "CREO" PAN-PRD-PT	0.20%
PAN	0.73%
PRD	0.28%
PT	0.31%
Libre Expresión (Huaquapan)	0.07%
PT	0.07%
INFORMATIVO KZ	0.34%
COALICIÓN "CREO" PAN-PRD-PT	0.17%
PAN	0.09%
PT	0.09%
Enlace (Huatulco)	0.49%
COALICIÓN "CREO" PAN-PRD-PT	0.19%
COALICIÓN PRI-PVEM-PANAL	0.15%
PT	0.15%
MD Noticias (Pto. Escondido)	2.16%
COALICIÓN "CREO" PAN-PRD-PT	0.53%
INDEPENDIENTES	0.40%
MORENA	0.14%
PAN	0.01%
PRD	0.20%
PRI	0.09%



# Informe General de Intercampaña a Gobernador del Estado

Del 25 de febrero al 10 de marzo de 2016

## VALORACIÓN DE LA INFORMACIÓN PARTIDOS POLÍTICOS Y COALICIONES

### RADIO



VALORACIÓN DE LA INFORMACIÓN	PORCENTAJE (TIEMPO)
PRS	0.02%
PSD	0.17%
PT	0.60%
Fórmula Oaxaca	3.09%
PRD	1.41%
PT	1.68%
La Voz de la Noticia (Pochutla)	1.39%
PT	1.39%
Enlace Radiorama	2.15%
MORENA	0.05%
PRD	0.40%
PT	0.15%
PVEM	1.54%
Despertar (Pochutla)	0.11%
COALICIÓN "CREO" PAN-PRD-PT	0.04%
PRD	0.03%
PT	0.04%
PE Enlace (Pto. Escondido)	0.79%
ENCUENTRO SOCIAL	0.04%
PRD	0.52%
PT	0.20%
PUP	0.04%
López-Dóriga	0.11%
PRD	0.11%
<b>Positiva</b>	<b>10.89%</b>
Encuentro	1.99%
PRD	0.13%
PRI	0.26%

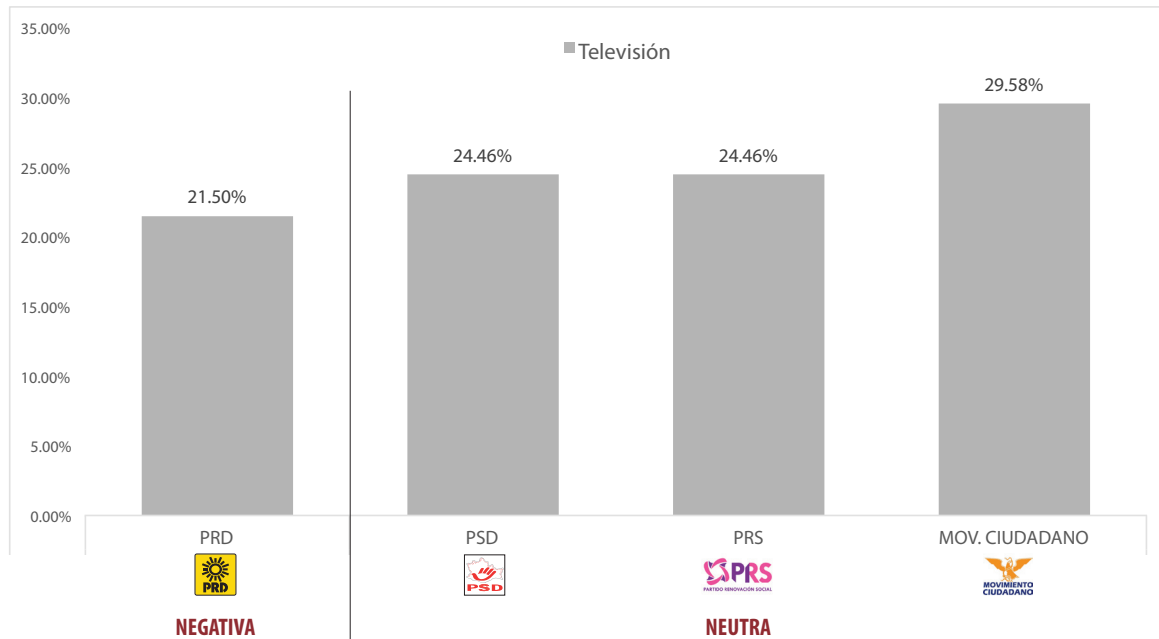
VALORACIÓN DE LA INFORMACIÓN	PORCENTAJE (TIEMPO)
PT	1.59%
La Noticia y el Comentario	1.31%
MORENA	0.32%
PRD	0.99%
Matutino Radiorama	0.89%
PRI	0.89%
Noticiario 97.7	0.56%
PAN	0.17%
PRD	0.17%
PT	0.22%
Oro Noticias	3.08%
PAN	3.08%
Primer Contacto (Huaquapan)	0.24%
PAN	0.21%
PRD	0.03%
MD Noticias (Pto. Escondido)	0.60%
PRD	0.06%
PRI	0.54%
Fórmula Oaxaca	0.36%
PRD	0.36%
Enlace Radiorama	0.55%
PRD	0.46%
PRI	0.09%
Despertar (Pochutla)	1.14%
PRI	1.14%
PE Enlace (Pto. Escondido)	0.18%
PSD	0.18%
<b>TOTAL GENERAL</b>	<b>100%</b>



## Informe General de Intercampaña a Gobernador del Estado

Del 25 de febrero al 10 de marzo de 2016

### VALORACIÓN DE LA INFORMACIÓN PARTIDOS POLÍTICOS Y COALICIONES TELEVISIÓN



- El tiempo total en televisión de espacios noticiosos dedicado a partidos políticos y coaliciones es de **37 minutos, 45 segundos**, de los cuales 29 minutos, 38 segundos, corresponde a la valoración de la información como **Neutra** y 8 minutos, 7 segundos a la valoración **Negativa**.
- Se registraron un total de 13 menciones de las cuales 10 corresponden a la valoración de la información como **Neutra** y 3 a la valoración **Negativa**.
- La valoración Neutra registró el mayor tiempo en televisión y el mayor número de menciones.
- La información detallada de esta variable podrá consultarse en la tabla anexa, misma que incluye partidos políticos, coaliciones, porcentajes, tiempos y menciones.

VALORACIÓN DE LA INFORMACIÓN	PORCENTAJE (TIEMPO)	TIEMPO	PIEZA DE MONITOREO
<b>Negativa</b>	<b>21.50%</b>	<b>00:08:07</b>	<b>3</b>
PRD	21.50%	00:08:07	3
<b>Neutra</b>	<b>78.50%</b>	<b>00:29:38</b>	<b>10</b>
PSD	24.46%	00:09:14	3
PRS	24.46%	00:09:14	3
MOV. CIUDADANO	29.58%	00:11:10	4
<b>TOTAL GENERAL</b>	<b>100.00%</b>	<b>00:37:45</b>	<b>13</b>



## Informe General de Intercampaña a Gobernador del Estado

Del 25 de febrero al 10 de marzo de 2016

### VALORACIÓN DE LA INFORMACIÓN PARTIDOS POLÍTICOS Y COALICIONES TELEVISIÓN



VALORACIÓN DE LA INFORMACIÓN	PORCENTAJE (TIEMPO)
<b>Negativa</b>	<b>21.50%</b>
HECHOS MERIDIANO	8.12%
PRD	8.12%
INFO 7	6.75%
PRD	6.75%
NOTICIERO TELEVISIA OAXACA	6.62%
PRD	6.62%
<b>Neutra</b>	<b>78.50%</b>
NOTICIAS CORTV	5.12%
MOV. CIUDADANO	5.12%
Agenda de Medios	73.38%
PSD	24.46%
PRS	24.46%
MOV. CIUDADANO	24.46%
Total general	<b>100%</b>

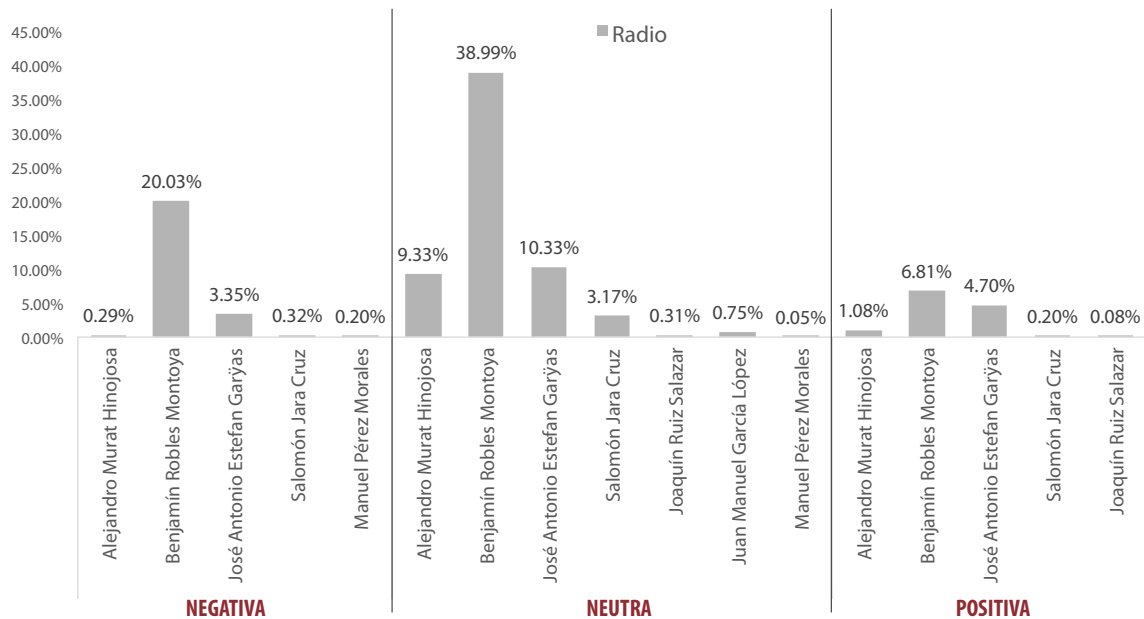


## Informe General de Intercampaña a Gobernador del Estado

Del 25 de febrero al 10 de marzo de 2016

### VALORACIÓN DE LA INFORMACIÓN ACTORES POLÍTICOS

#### RADIO



- El tiempo total en radio de espacios noticiosos dedicado a actores políticos fue de **17 horas, 15 minutos, 56 segundos**, de los cuales 10 horas, 51 minutos, 59 segundos corresponden a la valoración de la información como **Neutra**; 4 horas, 10 minutos, 37 segundos a **Negativa**; y 2 horas, 13 minutos, 20 segundos a **positiva**.
- Se registraron un total de 496 menciones, de las cuales **306** corresponden a la valoración de la información como **Neutra**, 113 a **Negativa** y 77 a **Positiva**.
- La valoración de la información que registró el mayor tiempo en radio y el mayor número de menciones fue Neutra
- La información detallada de esta variable podrá consultarse en la tabla anexa, misma que incluye actores políticos, porcentajes, tiempos y menciones.



## Informe General de Intercampaña a Gobernador del Estado

Del 25 de febrero al 10 de marzo de 2016

### VALORACIÓN DE LA INFORMACIÓN ACTORES POLÍTICOS

#### RADIO



VALORACIÓN DE LA INFORMACIÓN	PORCENTAJE (TIEMPO)	TIEMPO	MENCIONES
<b>Negativa</b>	<b>24.19%</b>	<b>04:10:37</b>	<b>113</b>
Alejandro Murat Hinojosa	0.29%	00:03:03	8
Benjamín Robles Montoya	20.03%	03:27:31	73
José Antonio Estefan Garfía	3.35%	00:34:41	26
Salomón Jara Cruz	0.32%	00:03:20	5
Manuel Pérez Morales	0.20%	00:02:02	1
<b>Neutra</b>	<b>62.94%</b>	<b>10:51:59</b>	<b>306</b>
Alejandro Murat Hinojosa	9.33%	01:36:38	51
Benjamín Robles Montoya	38.99%	06:43:55	156
José Antonio Estefan Garfía	10.33%	01:47:00	68
Salomón Jara Cruz	3.17%	00:32:53	23
Joaquín Ruiz Salazar	0.31%	00:03:15	3
Juan Manuel García López	0.75%	00:07:46	4
Manuel Pérez Morales	0.05%	00:00:32	1
<b>Positiva</b>	<b>12.87%</b>	<b>02:13:20</b>	<b>77</b>
Alejandro Murat Hinojosa	1.08%	00:11:12	14
Benjamín Robles Montoya	6.81%	01:10:32	29
José Antonio Estefan Garfía	4.70%	00:48:39	31
Salomón Jara Cruz	0.20%	00:02:05	2
Joaquín Ruiz Salazar	0.08%	00:00:52	1
<b>Total general</b>	<b>100.00%</b>	<b>17:15:56</b>	<b>496</b>



# Informe General de Intercampaña a Gobernador del Estado

Del 25 de febrero al 10 de marzo de 2016

## VALORACIÓN DE LA INFORMACIÓN ACTORES POLÍTICOS RADIO



VALORACIÓN DE LA INFORMACIÓN	PORCENTAJE (TIEMPO)
<b>Negativa</b>	24.19%
Adiario radio	0.30%
Benjamín Robles Montoya	0.30%
Encuentro	2.64%
Alejandro Murat Hinojosa	0.03%
Benjamín Robles Montoya	1.63%
José Antonio Estefan Garfia	0.96%
Salomón Jara Cruz	0.03%
Enlace	2.90%
Benjamín Robles Montoya	2.90%
La Noticia y el Comentario	2.20%
Benjamín Robles Montoya	2.20%
Matutino Radiorama	0.69%
Benjamín Robles Montoya	0.65%
José Antonio Estefan Garfia	0.04%
METRÓPOLI	0.26%
Alejandro Murat Hinojosa	0.06%
Benjamín Robles Montoya	0.13%
José Antonio Estefan Garfia	0.06%
Noticiario 97.7	0.81%
Benjamín Robles Montoya	0.58%
José Antonio Estefan Garfia	0.23%
Oro Noticias	0.72%
Alejandro Murat Hinojosa	0.02%
Benjamín Robles Montoya	0.65%
José Antonio Estefan Garfia	0.02%
Salomón Jara Cruz	0.02%
Politica 360	0.53%
Benjamín Robles Montoya	0.53%
Encuentro Local (Lagunas)	0.46%
Alejandro Murat Hinojosa	0.02%
Benjamín Robles Montoya	0.32%
José Antonio Estefan Garfia	0.02%
Salomón Jara Cruz	0.10%
Primer Contacto (Huajuapán)	0.34%
Benjamín Robles Montoya	0.24%
José Antonio Estefan Garfia	0.10%
Oro (Huatulco)	0.19%
Benjamín Robles Montoya	0.19%
ORP Noticias (Tuxtpec)	0.37%
José Antonio Estefan Garfia	0.37%
Puerto Ángel Informativo 360 (Pto. Ángel).	0.33%



# Informe General de Intercampaña a Gobernador del Estado

Del 25 de febrero al 10 de marzo de 2016

## VALORACIÓN DE LA INFORMACIÓN ACTORES POLÍTICOS RADIO



Benjamín Robles Montoya	0.26%
Salomón Jara Cruz	0.07%
Enlace (Tlaxiaco)	0.08%
Benjamín Robles Montoya	0.08%
Noti Ángel (Pto. Ángel)	0.27%
Benjamín Robles Montoya	0.27%
Libre Expresión (Huaquapan)	0.23%
Alejandro Murat Hinojosa	0.00%
Benjamín Robles Montoya	0.01%
José Antonio Estefan Garfia	0.10%
Salomón Jara Cruz	0.10%
Enlace (Huatulco)	2.92%
Benjamín Robles Montoya	2.31%
José Antonio Estefan Garfia	0.61%
MD Noticias (Pto. Escondido)	0.33%
Alejandro Murat Hinojosa	0.03%
José Antonio Estefan Garfia	0.30%
Fórmula Oaxaca	0.22%
José Antonio Estefan Garfia	0.22%
La Voz de la Noticia (Pochutla)	0.42%
Benjamín Robles Montoya	0.42%
Enlace Radiorama	5.76%
Alejandro Murat Hinojosa	0.13%
Benjamín Robles Montoya	5.37%
José Antonio Estefan Garfia	0.26%
Despertar (Pochutla)	0.04%
José Antonio Estefan Garfia	0.04%
MVS - Alejandro Cacho	0.12%
Benjamín Robles Montoya	0.12%
Resonancias radio	0.20%
Manuel Pérez Morales	0.20%
Conexión Nacional (Putla)	0.87%
Benjamín Robles Montoya	0.87%
<b>Neutra</b>	<b>62.94%</b>
Adiario radio	3.23%
Alejandro Murat Hinojosa	1.09%
Benjamín Robles Montoya	0.97%
José Antonio Estefan Garfia	1.18%
Encuentro	9.40%
Alejandro Murat Hinojosa	0.31%
Benjamín Robles Montoya	8.71%
José Antonio Estefan Garfia	0.12%
Salomón Jara Cruz	0.26%



# Informe General de Intercampaña a Gobernador del Estado

Del 25 de febrero al 10 de marzo de 2016

## VALORACIÓN DE LA INFORMACIÓN ACTORES POLÍTICOS RADIO



VALORACIÓN DE LA INFORMACIÓN	PORCENTAJE (TIEMPO)
Enlace	0.86%
Benjamín Robles Montoya	0.24%
José Antonio Estefan Garfia	0.62%
Fórmula	2.75%
Alejandro Murat Hinojosa	0.60%
Benjamín Robles Montoya	0.75%
José Antonio Estefan Garfia	0.60%
Salomón Jara Cruz	0.80%
La Noticia y el Comentario	4.20%
Alejandro Murat Hinojosa	0.47%
Benjamín Robles Montoya	2.23%
José Antonio Estefan Garfia	1.25%
Salomón Jara Cruz	0.25%
Matutino Radiorama	4.78%
Alejandro Murat Hinojosa	0.11%
Benjamín Robles Montoya	3.86%
José Antonio Estefan Garfia	0.25%
Salomón Jara Cruz	0.27%
Joaquín Ruiz Salazar	0.30%
METRÓPOLI	3.33%
Alejandro Murat Hinojosa	0.96%
Benjamín Robles Montoya	0.94%
José Antonio Estefan Garfia	0.91%
Salomón Jara Cruz	0.52%
Noticiario 97.7	4.76%
Alejandro Murat Hinojosa	1.21%
Benjamín Robles Montoya	2.40%
José Antonio Estefan Garfia	1.15%
Oro Noticias	3.25%
Alejandro Murat Hinojosa	1.11%
Benjamín Robles Montoya	1.18%
José Antonio Estefan Garfia	0.79%
Salomón Jara Cruz	0.08%
Juan Manuel García López	0.09%
Política 360	0.88%
Alejandro Murat Hinojosa	0.29%
Benjamín Robles Montoya	0.34%
José Antonio Estefan Garfia	0.24%
Encuentro Local (Lagunas)	2.29%
Alejandro Murat Hinojosa	0.42%
Benjamín Robles Montoya	1.75%
José Antonio Estefan Garfia	0.12%
Primer Contacto (Huajuapán)	1.39%



## Informe General de Intercampaña a Gobernador del Estado

Del 25 de febrero al 10 de marzo de 2016

### VALORACIÓN DE LA INFORMACIÓN ACTORES POLÍTICOS RADIO



VALORACIÓN DE LA INFORMACIÓN	PORCENTAJE (TIEMPO)
Alejandro Murat Hinojosa	0.15%
Benjamín Robles Montoya	0.46%
José Antonio Estefan Garfia	0.46%
Salomón Jara Cruz	0.32%
Oro (Huatulco)	0.57%
Benjamín Robles Montoya	0.40%
Salomón Jara Cruz	0.17%
ORP Noticias (Tuxtepec)	1.66%
Alejandro Murat Hinojosa	0.16%
Benjamín Robles Montoya	1.50%
Puerto Ángel Informativo 360 (Pto. Ángel).	0.28%
Benjamín Robles Montoya	0.19%
Juan Manuel García López	0.09%
Enlace (Tlaxiaco)	0.93%
Alejandro Murat Hinojosa	0.06%
Benjamín Robles Montoya	0.17%
José Antonio Estefan Garfia	0.44%
Salomón Jara Cruz	0.17%
Juan Manuel García López	0.09%
Noti Ángel (Pto. Ángel)	0.53%
Benjamín Robles Montoya	0.53%
Libre Expresión (Huajuapán)	1.86%
Benjamín Robles Montoya	1.00%
José Antonio Estefan Garfia	0.86%
INFORMATIVO KZ	0.33%
Benjamín Robles Montoya	0.32%
José Antonio Estefan Garfia	0.01%
BBM NOTICIAS	0.42%
Alejandro Murat Hinojosa	0.14%
Benjamín Robles Montoya	0.14%
José Antonio Estefan Garfia	0.14%
Salomón Jara Cruz	0.01%
Enlace (Huatulco)	1.79%
Alejandro Murat Hinojosa	0.63%
Benjamín Robles Montoya	0.85%
José Antonio Estefan Garfia	0.16%
Salomón Jara Cruz	0.14%
MD Noticias (Pto. Escondido)	3.82%
Alejandro Murat Hinojosa	0.15%
Benjamín Robles Montoya	3.11%
José Antonio Estefan Garfia	0.36%
Salomón Jara Cruz	0.13%
Joaquín Ruiz Salazar	0.01%



## Informe General de Intercampaña a Gobernador del Estado

Del 25 de febrero al 10 de marzo de 2016

### VALORACIÓN DE LA INFORMACIÓN ACTORES POLÍTICOS RADIO



VALORACIÓN DE LA INFORMACIÓN	PORCENTAJE (TIEMPO)
Manuel Pérez Morales	0.05%
Fórmula Oaxaca	1.32%
Alejandro Murat Hinojosa	0.02%
Benjamín Robles Montoya	0.77%
José Antonio Estefan Garfia	0.02%
Salomón Jara Cruz	0.02%
Juan Manuel García López	0.48%
La Voz de la Noticia (Pochutla)	0.49%
Alejandro Murat Hinojosa	0.15%
Benjamín Robles Montoya	0.32%
José Antonio Estefan Garfia	0.01%
Salomón Jara Cruz	0.01%
Enlace Radorama	2.03%
Alejandro Murat Hinojosa	0.57%
Benjamín Robles Montoya	1.18%
José Antonio Estefan Garfia	0.25%
Salomón Jara Cruz	0.02%
Despertar (Pochutla)	1.16%
Benjamín Robles Montoya	1.12%
José Antonio Estefan Garfia	0.04%
En Comentarios (Tlaxiaco)	1.28%
Benjamín Robles Montoya	1.28%
PE Enlace (Pto. Escondido)	1.30%
Alejandro Murat Hinojosa	0.72%
Benjamín Robles Montoya	0.33%
José Antonio Estefan Garfia	0.25%
Este Día (Putla)	0.88%
Alejandro Murat Hinojosa	0.01%
Benjamín Robles Montoya	0.87%
MVS - Alejandro Cacho	0.04%
Benjamín Robles Montoya	0.04%
Radio Red	0.04%
Benjamín Robles Montoya	0.04%



## Informe General de Intercampaña a Gobernador del Estado

Del 25 de febrero al 10 de marzo de 2016

### VALORACIÓN DE LA INFORMACIÓN ACTORES POLÍTICOS RADIO



VALORACIÓN DE LA INFORMACIÓN	PORCENTAJE (TIEMPO)
Resonancias radio	1.00%
Benjamín Robles Montoya	1.00%
Conexión Nacional (Putla))	0.10%
José Antonio Estefan Garfia	0.10%
<b>Positiva</b>	<b>12.87%</b>
Encuentro	0.16%
Alejandro Murat Hinojosa	0.10%
Benjamín Robles Montoya	0.06%
Fórmula	0.04%
José Antonio Estefan Garfia	0.04%
La Noticia y el Comentario	0.14%
Benjamín Robles Montoya	0.06%
Joaquín Ruiz Salazar	0.08%
Matutino Radiorama	0.91%
Alejandro Murat Hinojosa	0.17%
Benjamín Robles Montoya	0.03%
José Antonio Estefan Garfia	0.72%
METRÓPOLI	0.36%
Benjamín Robles Montoya	0.27%
José Antonio Estefan Garfia	0.09%
Noticiario 97.7	0.18%
Alejandro Murat Hinojosa	0.06%
Benjamín Robles Montoya	0.13%
Oro Noticias	1.08%
Alejandro Murat Hinojosa	0.25%
Benjamín Robles Montoya	0.16%
José Antonio Estefan Garfia	0.47%
Salomón Jara Cruz	0.20%
Encuentro Local (Lagunas)	0.05%
Benjamín Robles Montoya	0.01%
José Antonio Estefan Garfia	0.04%
Primer Contacto (Huajuapán)	0.87%
Benjamín Robles Montoya	0.77%



## Informe General de Intercampaña a Gobernador del Estado

Del 25 de febrero al 10 de marzo de 2016

### VALORACIÓN DE LA INFORMACIÓN ACTORES POLÍTICOS RADIO



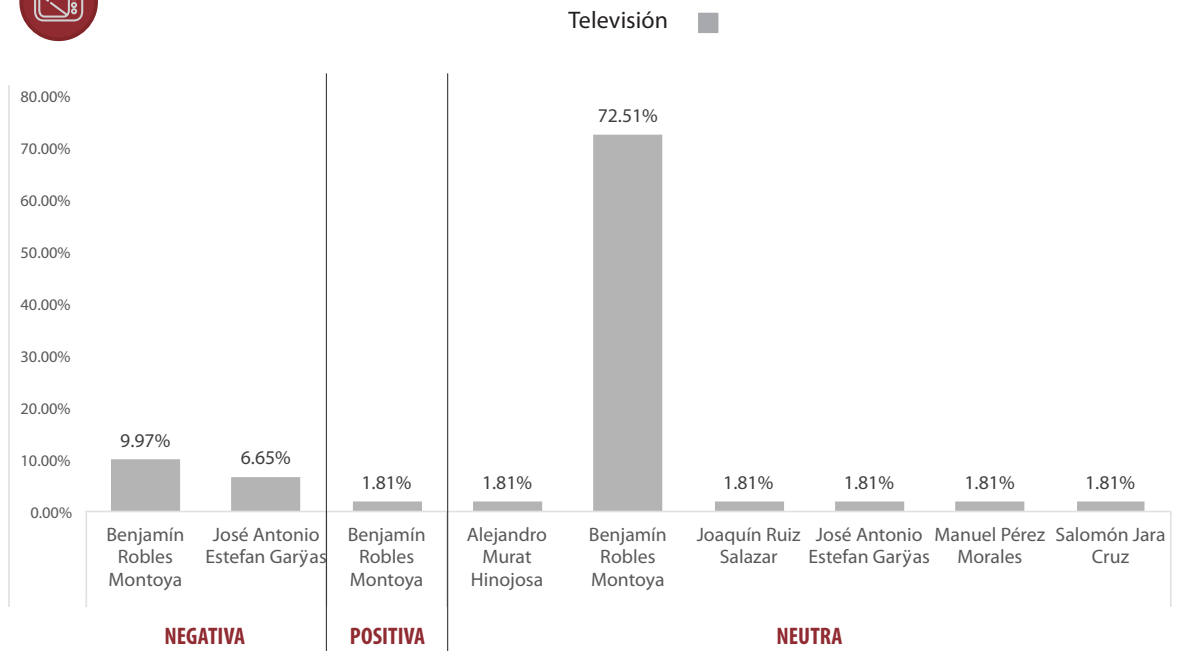
VALORACIÓN DE LA INFORMACIÓN	PORCENTAJE (TIEMPO)
José Antonio Estefan Garfia	0.09%
Oro (Huatulco)	0.15%
Alejandro Murat Hinojosa	0.06%
José Antonio Estefan Garfia	0.10%
ORP Noticias (Tuxtepec)	0.92%
Alejandro Murat Hinojosa	0.02%
Benjamín Robles Montoya	0.90%
Puerto Ángel Informativo 360 (Pto. Ángel).	0.31%
José Antonio Estefan Garfia	0.31%
Enlace (Tlaxiaco)	0.44%
Benjamín Robles Montoya	0.35%
José Antonio Estefan Garfia	0.09%
Noti Ángel (Pto. Ángel)	0.02%
José Antonio Estefan Garfia	0.02%
Enlace (Huatulco)	0.42%
Benjamín Robles Montoya	0.39%
José Antonio Estefan Garfia	0.03%
MD Noticias (Pto. Escondido)	3.97%
Alejandro Murat Hinojosa	0.18%
Benjamín Robles Montoya	1.64%
José Antonio Estefan Garfia	2.15%
La Voz de la Noticia (Pochutla)	0.92%
Benjamín Robles Montoya	0.79%
José Antonio Estefan Garfia	0.13%
Enlace Radiorama	0.25%
Alejandro Murat Hinojosa	0.25%
Despertar (Pochutla)	0.43%
José Antonio Estefan Garfia	0.43%
En Comentarios (Tlaxiaco)	1.25%
Benjamín Robles Montoya	1.25%
<b>TOTAL GENERAL</b>	<b>100%</b>



## Informe General de Intercampaña a Gobernador del Estado

Del 25 de febrero al 10 de marzo de 2016

### VALORACIÓN DE LA INFORMACIÓN ACTORES POLÍTICOS TELEVISIÓN



- El tiempo total en televisión de espacios noticiosos dedicado a actores políticos fue de 5 minutos, 31 segundos, de los cuales 4 minutos, 30 segundos, corresponde a la valoración de información como Neutra; 55 segundos a Negativa; y 6 segundos a Positiva.
- Se registró un total de 10 menciones, de las cuales 6 corresponden a la valoración de información como Neutra, 3 a la valoración Negativa y 6 segundos a la valoración Positiva.
- La valoración de información con mayor tiempo registrado en televisión y con el mayor número de menciones fue la Neutra.
- La información detallada de esta variable podrá consultarse en la tabla anexa, misma que incluye actores políticos, porcentajes, tiempos y menciones.



## Informe General de Intercampaña a Gobernador del Estado

Del 25 de febrero al 10 de marzo de 2016

### VALORACIÓN DE LA INFORMACIÓN ACTORES POLÍTICOS

#### TELEVISIÓN



VALORACIÓN DE LA INFORMACIÓN	PORCENTAJE (TIEMPO)	TIEMPO	PIEZA DE MONITOREO
<b>Negativa</b>	<b>16.62%</b>	<b>00:00:55</b>	<b>3</b>
Benjamín Robles Montoya	9.97%	00:00:33	2
José Antonio Estefan Garfía	6.65%	00:00:22	1
<b>Positiva</b>	<b>1.81%</b>	<b>00:00:06</b>	<b>1</b>
Benjamín Robles Montoya	1.81%	00:00:06	1
<b>Neutra</b>	<b>81.57%</b>	<b>00:04:30</b>	<b>6</b>
ALEJANDRO MURAT HINOJOSA	1.81%	00:00:06	1
BENJAMÍN ROBLES MONTOYA	72.51%	00:04:00	1
JOAQUÍN RUIZ SALAZAR	1.81%	00:00:06	1
JOSÉ ANTONIO ESTEFAN GARFIAS	1.81%	00:00:06	1
MANUEL PÉREZ MORALES	1.81%	00:00:06	1
SALOMÓN JARA CRUZ	1.81%	00:00:06	1
<b>TOTAL GENERAL</b>	<b>100%</b>	<b>00:05:31</b>	<b>10</b>

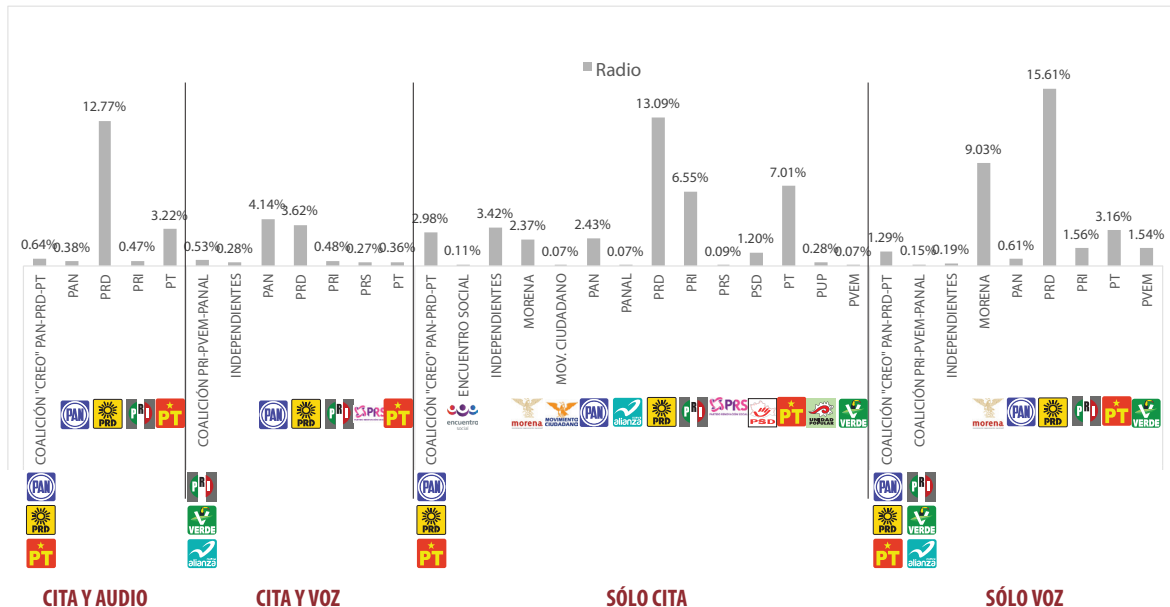
VALORACIÓN DE LA INFORMACIÓN	PORCENTAJE (TIEMPO)
<b>Negativa</b>	<b>16.62%</b>
NOTICIAS CORTV	13.29%
Benjamín Robles Montoya	6.65%
José Antonio Estefan Garfía	6.65%
PRIMERO NOTICIAS	3.32%
Benjamín Robles Montoya	3.32%
<b>Neutra</b>	<b>81.57%</b>
INFO 7	81.57%
Alejandro Murat Hinojosa	1.81%
Benjamín Robles Montoya	72.51%
José Antonio Estefan Garfía	1.81%
Salomón Jara Cruz	1.81%
Joaquín Ruiz Salazar	1.81%
Manuel Pérez Morales	1.81%
<b>Positiva</b>	<b>1.81%</b>
PRIMERO NOTICIAS	1.81%
Benjamín Robles Montoya	1.81%
<b>TOTAL GENERAL</b>	<b>100%</b>



# Informe General de Intercampaña a Gobernador del Estado

Del 25 de febrero al 10 de marzo de 2016

## RECURSOS TÉCNICOS POR PARTIDOS POLÍTICOS Y COALICIONES RADIO



- El tiempo total en radio en espacios noticiosos dedicado a partidos políticos y coaliciones fue de **6 horas, 18 minutos, 42 segundos**; de los cuales 2 horas, 30 minutos, 27 segundos corresponden al recurso técnico **Sólo Cita**; 2 horas, 5 minutos, 27 segundos a **Solo Voz**; 1 hora, 6 minutos, 11 segundos a cita y audio; y 36 minutos, 37 segundos a **Cita y Voz**.
- Se registraron un total de **254** menciones, de las cuales 141 corresponden al recurso técnico utilizado sólo cita; 56 al recurso de **Solo Voz**; 30 al recurso de **Cita y voz**; y 27 al recurso de **Cita y Audio**.
- El recurso técnico utilizado con mayor tiempo en radio y con el mayor número de menciones fue el de Sólo Cita.
- La información detallada de esta variable podrá consultarse en la tabla anexa, misma que incluye partidos políticos, coaliciones, porcentajes, tiempos y menciones.



# Informe General de Intercampaña a Gobernador del Estado

Del 25 de febrero al 10 de marzo de 2016

## RECURSOS TÉCNICOS POR PARTIDOS POLÍTICOS Y COALICIONES RADIO



RECURSO TÉCNICO UTILIZADO PARA PRESENTAR LA INFORMACIÓN	PORCENTAJE (TIEMPO)	TIEMPO	MENCIONES
Cita y audio	17.48%	01:06:11	27
COALICIÓN "CREO" PAN-PRD-PT	0.64%	00:02:25	2
PAN	0.38%	00:01:27	2
PRD	12.77%	00:48:22	13
PRI	0.47%	00:01:46	2
PT	3.22%	00:12:11	8
Cita y voz	9.67%	00:36:37	30
COALICIÓN PRI-PVEM-PANAL	0.53%	00:02:00	1
INDEPENDIENTES	0.28%	00:01:04	1
PAN	4.14%	00:15:40	8
PRD	3.62%	00:13:42	14
PRI	0.48%	00:01:48	4
PRS	0.27%	00:01:02	1
PT	0.36%	00:01:21	1
Sólo cita	39.73%	02:30:27	141
COALICIÓN "CREO" PAN-PRD-PT	2.98%	00:11:18	11
ENCUENTRO SOCIAL	0.11%	00:00:24	2
INDEPENDIENTES	3.42%	00:12:57	6
MORENA	2.37%	00:08:58	12
MOV. CIUDADANO	0.07%	00:00:16	1
PAN	2.43%	00:09:12	11
PANAL	0.07%	00:00:16	1
PRD	13.09%	00:49:34	37
PRI	6.55%	00:24:48	16
PRS	0.09%	00:00:20	2
PSD	1.20%	00:04:32	6
PT	7.01%	00:26:32	32
PUP	0.28%	00:01:04	3
PVEM	0.07%	00:00:16	1
Sólo voz	33.13%	02:05:27	56
COALICIÓN "CREO" PAN-PRD-PT	1.29%	00:04:52	5
COALICIÓN PRI-PVEM-PANAL	0.15%	00:00:34	1
INDEPENDIENTES	0.19%	00:00:43	1
MORENA	9.03%	00:34:11	6
PAN	0.61%	00:02:19	4
PRD	15.61%	00:59:08	22
PRI	1.56%	00:05:54	6
PT	3.16%	00:11:57	10
PVEM	1.54%	00:05:49	1
Total general	100.00%	06:18:42	254



## Informe General de Intercampaña a Gobernador del Estado

Del 25 de febrero al 10 de marzo de 2016

### RECURSOS TÉCNICOS POR PARTIDOS POLÍTICOS Y COALICIONES

#### RADIO



RECURSO TÉCNICO UTILIZADO	PORCENTAJE (TIEMPO)
<b>Cita y audio</b>	<b>17.48%</b>
Enlace	2.64%
PRD	2.64%
La Noticia y el Comentario	0.99%
PRD	0.99%
Matutino Radiorama	5.10%
PRD	4.51%
PT	0.59%
Noticiario 97.7	1.56%
PRD	1.07%
PRI	0.26%
PT	0.22%
Oro Noticias	4.07%
PAN	0.29%
PRD	2.24%
PT	1.53%
Oro (Huatulco)	0.87%
COALICIÓN "CREO" PAN-PRD-PT	0.44%
PT	0.44%
Enlace (Tlaxiaco)	1.25%
COALICIÓN "CREO" PAN-PRD-PT	0.20%
PRD	0.84%
PT	0.20%
INFORMATIVO KZ	0.18%
PAN	0.09%
PT	0.09%
Enlace Radiorama	0.62%
PRD	0.46%
PT	0.15%
Despertar (Pochutla)	0.20%
PRI	0.20%
<b>Cita y voz</b>	<b>9.67%</b>



## Informe General de Intercampaña a Gobernador del Estado

Del 25 de febrero al 10 de marzo de 2016

### RECURSOS TÉCNICOS POR PARTIDOS POLÍTICOS Y COALICIONES

#### RADIO



RECURSO TÉCNICO UTILIZADO	PORCENTAJE (TIEMPO)
Fórmula	0.26%
PAN	0.26%
Matutino Radiorama	0.40%
PRD	0.13%
PRS	0.27%
Noticiario 97.7	0.12%
PRD	0.12%
Oro Noticias	3.72%
PAN	2.11%
PRD	1.61%
Primer Contacto (Huaquapan)	2.16%
INDEPENDIENTES	0.28%
PAN	0.52%
PRD	0.80%
PRI	0.19%
PT	0.36%
Oro (Huatulco)	0.59%
PAN	0.59%
ORP Noticias (Tuxtepec)	1.06%
COALICIÓN PRI-PVEM-PANAL	0.53%
PRD	0.53%
Puerto Ángel Informativo 360 (Pto. Ángel).	0.40%
PAN	0.21%
PRD	0.10%
PRI	0.10%
Enlace (Tlaxiaco)	0.72%
PAN	0.44%
PRD	0.18%
PRI	0.10%
Enlace Radiorama	0.09%
PRI	0.09%
<b>Sólo cita</b>	<b>39.73%</b>
Encuentro	9.07%
COALICIÓN "CREO" PAN-PRD-PT	1.27%



## Informe General de Intercampaña a Gobernador del Estado

Del 25 de febrero al 10 de marzo de 2016

### RECURSOS TÉCNICOS POR PARTIDOS POLÍTICOS Y COALICIONES

#### RADIO



RECURSO TÉCNICO UTILIZADO	PORCENTAJE (TIEMPO)
INDEPENDIENTES	1.93%
PAN	0.26%
PRD	3.93%
PT	1.68%
Fórmula	0.08%
PRD	0.08%
La Noticia y el Comentario	3.70%
COALICIÓN "CREO" PAN-PRD-PT	0.35%
ENCUENTRO SOCIAL	0.07%
MORENA	1.33%
MOV. CIUDADANO	0.07%
PAN	0.69%
PANAL	0.07%
PRD	0.69%
PRI	0.07%
PRS	0.07%
PSD	0.07%
PT	0.07%
PUP	0.07%
PVEM	0.07%
Matutino Radiorama	4.89%
COALICIÓN "CREO" PAN-PRD-PT	0.31%
MORENA	0.29%
PAN	0.11%
PRD	3.73%
PT	0.44%
METRÓPOLI	3.27%
PRD	0.10%
PRI	3.17%
Noticiario 97.7	0.29%
MORENA	0.13%
PRD	0.04%
PT	0.12%
Oro Noticias	2.32%



## Informe General de Intercampaña a Gobernador del Estado

Del 25 de febrero al 10 de marzo de 2016

### RECURSOS TÉCNICOS POR PARTIDOS POLÍTICOS Y COALICIONES RADIO



RECURSO TÉCNICO UTILIZADO	PORCENTAJE (TIEMPO)
INDEPENDIENTES	0.26%
PAN	1.23%
PRI	0.57%
PT	0.26%
Política 360	1.33%
PRD	1.33%
Encuentro Local (Lagunas)	1.54%
MORENA	0.48%
PAN	0.01%
PRD	0.01%
PRI	1.04%
Primer Contacto (Huajuapán)	0.83%
COALICIÓN "CREO" PAN-PRD-PT	0.12%
MORENA	0.09%
PAN	0.10%
PRD	0.09%
PRI	0.02%
PT	0.41%
Oro (Huatulco)	0.06%
PT	0.06%
ORP Noticias (Tuxtepec)	0.02%
INDEPENDIENTES	0.02%
Enlace (Tlaxiaco)	0.48%
PRD	0.29%
PT	0.20%
Noti Ángel (Pto. Ángel)	0.97%
PRD	0.79%
PUP	0.18%
INFORMATIVO KZ	0.33%
COALICIÓN "CREO" PAN-PRD-PT	0.17%
PT	0.17%
BBM NOTICIAS	0.12%
PT	0.12%
MD Noticias (Pto. Escondido)	2.92%



## Informe General de Intercampaña a Gobernador del Estado

Del 25 de febrero al 10 de marzo de 2016

### RECURSOS TÉCNICOS POR PARTIDOS POLÍTICOS Y COALICIONES

#### RADIO



RECURSO TÉCNICO UTILIZADO	PORCENTAJE (TIEMPO)
COALICIÓN "CREO" PAN-PRD-PT	0.72%
INDEPENDIENTES	0.40%
MORENA	0.05%
PAN	0.01%
PRD	0.46%
PRI	0.54%
PRS	0.02%
PSD	0.17%
PT	0.55%
Fórmula Oaxaca	1.81%
INDEPENDIENTES	0.82%
PRD	0.80%
PT	0.19%
La Voz de la Noticia (Pochutla)	1.39%
PT	1.39%
Despertar (Pochutla)	1.23%
COALICIÓN "CREO" PAN-PRD-PT	0.04%
PRI	1.14%
PT	0.04%
PE Enlace (Pto. Escondido)	2.18%
ENCUENTRO SOCIAL	0.04%
PRD	0.62%
PSD	0.18%
PT	1.31%
PUP	0.04%
Resonancias radio	0.90%
PRD	0.12%
PSD	0.78%
<b>Sólo voz</b>	<b>33.13%</b>
Adiario radio	8.41%
MORENA	7.60%
PRD	0.81%
Encuentro	2.05%
COALICIÓN "CREO" PAN-PRD-PT	0.14%



## Informe General de Intercampaña a Gobernador del Estado

Del 25 de febrero al 10 de marzo de 2016

### RECURSOS TÉCNICOS POR PARTIDOS POLÍTICOS Y COALICIONES

#### RADIO



RECURSO TÉCNICO UTILIZADO	PORCENTAJE (TIEMPO)
INDEPENDIENTES	0.19%
PAN	0.15%
PRD	0.81%
PRI	0.45%
PT	0.31%
Enlace	3.89%
PRD	3.89%
Fórmula	2.46%
PRD	2.46%
Matutino Radiorama	1.98%
COALICIÓN "CREO" PAN-PRD-PT	0.96%
MORENA	0.07%
PRI	0.96%
METRÓPOLI	0.54%
PRD	0.45%
PT	0.09%
Noticiario 97.7	0.82%
PAN	0.17%
PRD	0.39%
PT	0.26%
Política 360	2.78%
PRD	2.78%
Oro (Huatulco)	1.80%
PRD	1.25%
PRI	0.06%
PT	0.49%
ORP Noticias (Tuxtepec)	0.66%
PRD	0.66%
Puerto Ángel Informativo 360 (Pto. Ángel).	0.17%
PRD	0.17%
Enlace (Tlaxiaco)	0.30%
PAN	0.30%
Libre Expresión (Huajuapán)	0.07%
PT	0.07%



## Informe General de Intercampaña a Gobernador del Estado

Del 25 de febrero al 10 de marzo de 2016

### RECURSOS TÉCNICOS POR PARTIDOS POLÍTICOS Y COALICIONES

#### RADIO



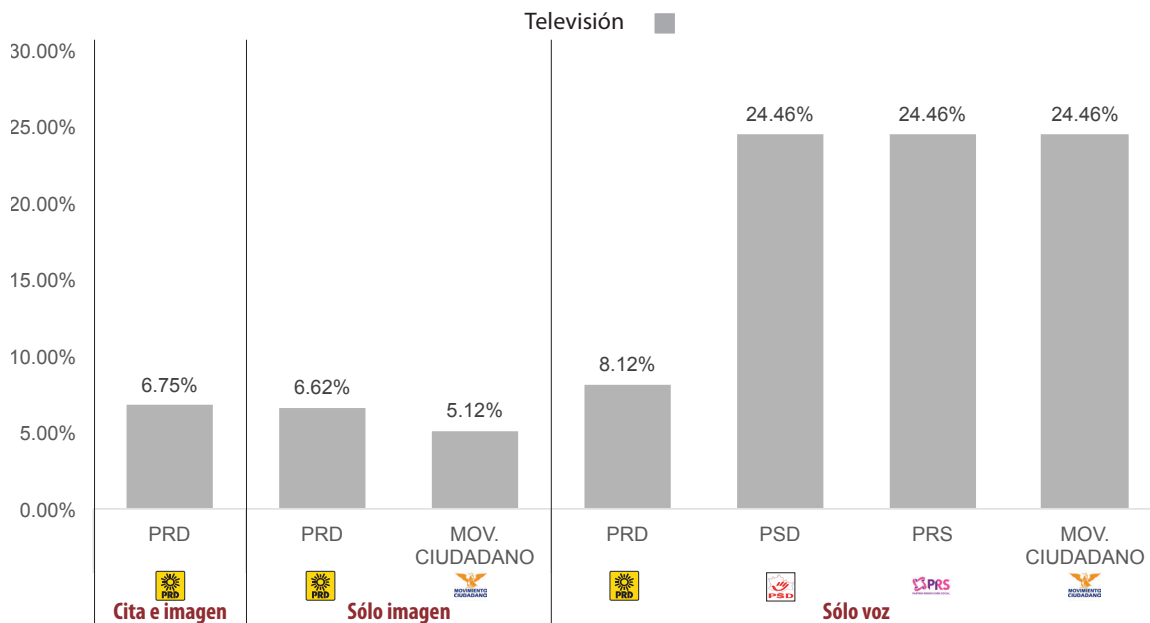
RECURSO TÉCNICO UTILIZADO	PORCENTAJE (TIEMPO)
Enlace (Huatulco)	0.49%
COALICIÓN "CREO" PAN-PRD-PT	0.19%
COALICIÓN PRI-PVEM-PANAL	0.15%
PT	0.15%
MD Noticias (Pto. Escondido)	0.37%
MORENA	0.09%
PRD	0.09%
PRI	0.09%
PT	0.09%
Fórmula Oaxaca	2.81%
PRD	1.32%
PT	1.49%
Enlace Radiorama	1.99%
MORENA	0.05%
PRD	0.40%
PVEM	1.54%
Despertar (Pochutla)	0.03%
PRD	0.03%
PE Enlace (Pto. Escondido)	0.20%
PT	0.20%
Radio Red	0.25%
MORENA	0.25%
López-Dóriga	0.11%
PRD	0.11%
Panorama Informativo - Alejandro Villalvazo	0.97%
MORENA	0.97%
<b>Total general</b>	<b>100%</b>



## Informe General de Intercampaña a Gobernador del Estado

Del 25 de febrero al 10 de marzo de 2016

### RECURSOS TÉCNICOS POR PARTIDOS POLÍTICOS Y COALICIONES TELEVISIÓN



- El tiempo total en televisión de espacios noticiosos dedicados a partidos políticos y coaliciones fue de **37 minutos, 45 segundos**, de los cuales **30 minutos, 46 segundos**, corresponden al recurso técnico de **Sólo Voz**, 4 minutos, 26 segundos a **Sólo Imagen** y 2 minutos 33 segundos a **Cita e Imagen**.
- Se registraron un total de **13 menciones**, de las cuales **10** corresponden al recurso técnico de **Solo Voz**, 2 al recurso de **Sólo Imagen** y 1 al recurso de **Cita e Imagen**.
- El recurso técnico utilizado con mayor tiempo en televisión y el de mayor de número de menciones es el de **Sólo Voz**.
- La información detallada de esta variable podrá consultarse en la tabla anexa, misma que incluye partidos políticos, coaliciones, porcentajes, tiempos y menciones.



## Informe General de Intercampaña a Gobernador del Estado

Del 25 de febrero al 10 de marzo de 2016

### RECURSOS TÉCNICOS POR PARTIDOS POLÍTICOS Y COALICIONES TELEVISIÓN



RECURSO TÉCNICO UTILIZADO PARA PRESENTAR LA INFORMACIÓN	PORCENTAJE (TIEMPO)	TIEMPO	MENCIONES
<b>Cita e imagen</b>	<b>6.75%</b>	<b>00:02:33</b>	<b>1</b>
PRD	6.75%	00:02:33	1
<b>Sólo imagen</b>	<b>11.74%</b>	<b>00:04:26</b>	<b>2</b>
PRD	6.62%	00:02:30	1
MOV. CIUDADANO	5.12%	00:01:56	1
<b>Sólo voz</b>	<b>81.50%</b>	<b>00:30:46</b>	<b>10</b>
PRD	8.12%	00:03:04	1
PSD	24.46%	00:09:14	3
PRS	24.46%	00:09:14	3
MOV. CIUDADANO	24.46%	00:09:14	3
<b>TOTAL GENERAL</b>	<b>100%</b>	<b>00:37:45</b>	<b>13</b>

RECURSO TÉCNICO UTILIZADO PARA PRESENTAR LA INFORMACIÓN	PORCENTAJE (TIEMPO)
<b>Cita e imagen</b>	<b>6.75%</b>
INFO 7	6.75%
PRD	6.75%
<b>Sólo imagen</b>	<b>11.74%</b>
NOTICIAS CORTV	5.12%
MOV. CIUDADANO	5.12%
NOTICIERO TELEvisa OAXACA	6.62%
PRD	6.62%
<b>Sólo voz</b>	<b>81.50%</b>
HECHOS MERIDIANO	8.12%
PRD	8.12%
Agenda de Medios	73.38%
PSD	24.46%
PRS	24.46%
MOV. CIUDADANO	24.46%
<b>TOTAL GENERAL</b>	<b>100%</b>

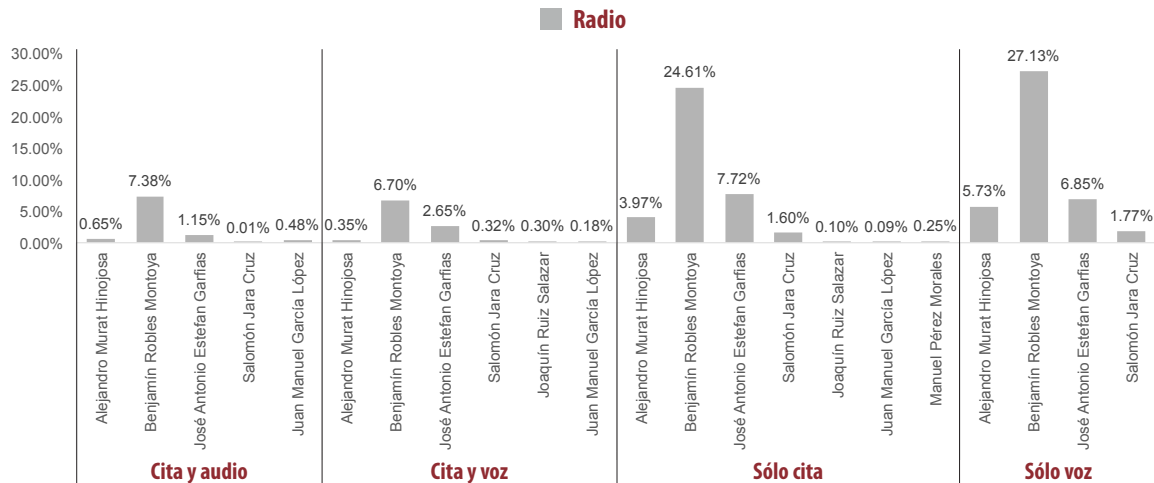


# Informe General de Intercampaña a Gobernador del Estado

Del 25 de febrero al 10 de marzo de 2016

## RECURSOS TÉCNICOS POR ACTORES POLÍTICOS

### RADIO



- El tiempo total en radio en espacios noticiosos dedicado a actores políticos fue de 17 horas, 15 minutos, 56 segundos; de los cuales **7 horas, 9 minutos, 43 segundos** corresponden al recurso técnico utilizado **Sólo Voz**; 6 horas, 37 minutos, 12 segundos a **Sólo Cita**; 1 hora, 48 minutos, 54 segundos a **Cita y Voz**; y 1 hora, 40 minutos, 7 segundos a **Cita y Audio**.
- Se registró un total de **496** menciones, de las cual **294** corresponden al recurso técnico utilizado **Solo Cita**; 117 al recurso de **Solo Voz**; 44 al recurso de **Cita y Audio**; y 41 al recurso de **Cita y Voz**.
- El recurso técnico utilizado con mayor tiempo en **radio** es **Solo Voz** y el recurso con mayor número de menciones es **Sólo Cita**.
- La información detallada de esta variable podrá consultarse en las tablas anexas, mismas que incluyen actores políticos, espacios noticiosos, porcentajes, tiempos y menciones.

RECURSO TÉCNICO UTILIZADO PARA PRESENTAR LA INFORMACIÓN	PORCENTAJE (TIEMPO)	TIEMPO	MENCIONES
<b>Cita y audio</b>	<b>9.66%</b>	<b>01:40:07</b>	<b>44</b>
Alejandro Murat Hinojosa	0.65%	00:06:44	7
Benjamín Robles Montoya	7.38%	01:16:27	24
José Antonio Estefan Garfias	1.15%	00:11:53	11
Salomón Jara Cruz	0.01%	00:00:05	1
Juan Manuel García López	0.48%	00:04:58	1
<b>Cita y voz</b>	<b>10.51%</b>	<b>01:48:54</b>	<b>41</b>
Alejandro Murat Hinojosa	0.35%	00:03:37	4



## Informe General de Intercampaña a Gobernador del Estado

Del 25 de febrero al 10 de marzo de 2016

### RECURSOS TÉCNICOS POR ACTORES POLÍTICOS RADIO



RECURSO TÉCNICO UTILIZADO PARA PRESENTAR LA INFORMACIÓN	PORCENTAJE (TIEMPO)	TIEMPO	MENCIONES
Benjamín Robles Montoya	6.70%	01:09:26	23
José Antonio Estefan Garfias	2.65%	00:27:30	8
Salomón Jara Cruz	0.32%	00:03:22	2
Joaquín Ruiz Salazar	0.30%	00:03:07	2
Juan Manuel García López	0.18%	00:01:52	2
<b>Sólo cita</b>	<b>38.34%</b>	<b>06:37:12</b>	<b>294</b>
Alejandro Murat Hinojosa	3.97%	00:41:09	43
Benjamín Robles Montoya	24.61%	04:14:59	147
José Antonio Estefan Garfias	7.72%	01:20:01	81
Salomón Jara Cruz	1.60%	00:16:33	18
Joaquín Ruiz Salazar	0.10%	00:01:00	2
Juan Manuel García López	0.09%	00:00:56	1
Manuel Pérez Morales	0.25%	00:02:34	2
<b>Sólo voz</b>	<b>41.48%</b>	<b>07:09:43</b>	<b>117</b>
Alejandro Murat Hinojosa	5.73%	00:59:23	19
Benjamín Robles Montoya	27.13%	04:41:06	64
José Antonio Estefan Garfias	6.85%	01:10:56	25
Salomón Jara Cruz	1.77%	00:18:18	9
<b>TOTAL GENERAL</b>	<b>100%</b>	<b>17:15:56</b>	<b>496</b>



## Informe General de Intercampaña a Gobernador del Estado

Del 25 de febrero al 10 de marzo de 2016

### RECURSOS TÉCNICOS POR ACTORES POLÍTICOS RADIO



RECURSO TÉCNICO UTILIZADO PARA PRESENTAR LA INFORMACIÓN	PORCENTAJE (TIEMPO)
<b>Cita y audio</b>	<b>9.66%</b>
Enlace	2.41%
Benjamín Robles Montoya	2.41%
La Noticia y el Comentario	0.06%
Benjamín Robles Montoya	0.06%
Matutino Radiorama	0.33%
Alejandro Murat Hinojosa	0.17%
José Antonio Estefan Garfias	0.17%
METRÓPOLI	0.22%
Benjamín Robles Montoya	0.22%
Noticiario 97.7	0.84%
Benjamín Robles Montoya	0.61%
José Antonio Estefan Garfias	0.23%
Oro Noticias	1.13%
Alejandro Murat Hinojosa	0.23%
Benjamín Robles Montoya	0.43%
José Antonio Estefan Garfias	0.46%
Salomón Jara Cruz	0.01%
Oro (Huatulco)	0.16%
Benjamín Robles Montoya	0.16%
ORP Noticias (Tuxtepec)	0.02%
Alejandro Murat Hinojosa	0.02%
Puerto Ángel Informativo 360 (Pto. Ángel).	0.24%
Benjamín Robles Montoya	0.16%
José Antonio Estefan Garfias	0.09%
Enlace (Tlaxiaco)	0.24%
Benjamín Robles Montoya	0.16%



## Informe General de Intercampaña a Gobernador del Estado

Del 25 de febrero al 10 de marzo de 2016

### RECURSOS TÉCNICOS POR ACTORES POLÍTICOS RADIO



RECURSO TÉCNICO UTILIZADO PARA PRESENTAR LA INFORMACIÓN	PORCENTAJE (TIEMPO)
José Antonio Estefan Garfias	0.09%
Libre Expresión (Huaquapan)	0.02%
Benjamín Robles Montoya	0.02%
INFORMATIVO KZ	0.03%
Benjamín Robles Montoya	0.03%
Fórmula Oaxaca	0.77%
Benjamín Robles Montoya	0.29%
Juan Manuel García López	0.48%
Enlace Radiorama	3.11%
Alejandro Murat Hinojosa	0.23%
Benjamín Robles Montoya	2.84%
José Antonio Estefan Garfias	0.03%
Despertar (Pochutla)	0.07%
José Antonio Estefan Garfias	0.07%
<b>Cita y voz</b>	<b>10.51%</b>
Encuentro	0.13%
Salomón Jara Cruz	0.13%
Enlace	0.72%
Benjamín Robles Montoya	0.72%
Matutino Radiorama	1.30%
Benjamín Robles Montoya	0.50%
José Antonio Estefan Garfias	0.51%
Joaquín Ruiz Salazar	0.30%
Noticiero 97.7	0.66%
Benjamín Robles Montoya	0.46%
José Antonio Estefan Garfias	0.19%
Oro Noticias	0.72%
Alejandro Murat Hinojosa	0.22%





## Informe General de Intercampaña a Gobernador del Estado

Del 25 de febrero al 10 de marzo de 2016

### RECURSOS TÉCNICOS POR ACTORES POLÍTICOS RADIO



RECURSO TÉCNICO UTILIZADO PARA PRESENTAR LA INFORMACIÓN	PORCENTAJE (TIEMPO)
Benjamín Robles Montoya	0.31%
Salomón Jara Cruz	0.19%
Encuentro Local (Lagunas)	0.21%
Benjamín Robles Montoya	0.19%
José Antonio Estefan Garfias	0.02%
Primer Contacto (Huajuapán)	1.29%
Benjamín Robles Montoya	1.18%
José Antonio Estefan Garfias	0.10%
ORP Noticias (Tuxtepec)	0.12%
Alejandro Murat Hinojosa	0.03%
Benjamín Robles Montoya	0.09%
Puerto Ángel Informativo 360 (Pto. Ángel).	0.13%
Benjamín Robles Montoya	0.04%
Juan Manuel García López	0.09%
Enlace (Tlaxiaco)	0.45%
Benjamín Robles Montoya	0.36%
Juan Manuel García López	0.09%
MD Noticias (Pto. Escondido)	2.64%
Benjamín Robles Montoya	1.06%
José Antonio Estefan Garfias	1.58%
La Voz de la Noticia (Pochutla)	0.26%
Benjamín Robles Montoya	0.13%
José Antonio Estefan Garfias	0.13%
Enlace Radorama	0.11%
Alejandro Murat Hinojosa	0.11%
Despertar (Pochutla)	0.13%
José Antonio Estefan Garfias	0.13%
Este Día (Putla)	0.79%



## Informe General de Intercampaña a Gobernador del Estado

Del 25 de febrero al 10 de marzo de 2016

### RECURSOS TÉCNICOS POR ACTORES POLÍTICOS RADIO



RECURSO TÉCNICO UTILIZADO PARA PRESENTAR LA INFORMACIÓN	PORCENTAJE (TIEMPO)
Benjamín Robles Montoya	0.79%
Conexión Nacional (Putla)	0.87%
Benjamín Robles Montoya	0.87%
<b>Sólo cita</b>	<b>38.34%</b>
Adiario radio	1.56%
Benjamín Robles Montoya	1.26%
José Antonio Estefan Garfias	0.30%
Encuentro	2.82%
Alejandro Murat Hinojosa	0.20%
Benjamín Robles Montoya	1.75%
José Antonio Estefan Garfias	0.78%
Salomón Jara Cruz	0.09%
Fórmula	0.87%
Alejandro Murat Hinojosa	0.36%
Benjamín Robles Montoya	0.19%
José Antonio Estefan Garfias	0.13%
Salomón Jara Cruz	0.19%
La Noticia y el Comentario	6.49%
Alejandro Murat Hinojosa	0.47%
Benjamín Robles Montoya	4.44%
José Antonio Estefan Garfias	1.25%
Salomón Jara Cruz	0.25%
Joaquín Ruiz Salazar	0.08%
Matutino Radiorama	2.22%
Alejandro Murat Hinojosa	0.05%
Benjamín Robles Montoya	1.86%
José Antonio Estefan Garfias	0.27%
Salomón Jara Cruz	0.04%



## Informe General de Intercampaña a Gobernador del Estado

Del 25 de febrero al 10 de marzo de 2016

### RECURSOS TÉCNICOS POR ACTORES POLÍTICOS RADIO



RECURSO TÉCNICO UTILIZADO PARA PRESENTAR LA INFORMACIÓN	PORCENTAJE (TIEMPO)
METRÓPOLI	0.30%
Alejandro Murat Hinojosa	0.06%
Benjamín Robles Montoya	0.13%
José Antonio Estefan Garfias	0.10%
Noticiario 97.7	0.77%
Alejandro Murat Hinojosa	0.20%
Benjamín Robles Montoya	0.49%
José Antonio Estefan Garfias	0.09%
Oro Noticias	0.97%
Alejandro Murat Hinojosa	0.04%
Benjamín Robles Montoya	0.47%
José Antonio Estefan Garfias	0.28%
Salomón Jara Cruz	0.10%
Juan Manuel García López	0.09%
Política 360	1.41%
Alejandro Murat Hinojosa	0.29%
Benjamín Robles Montoya	0.87%
José Antonio Estefan Garfias	0.24%
Encuentro Local (Lagunas)	2.01%
Alejandro Murat Hinojosa	0.05%
Benjamín Robles Montoya	1.70%
José Antonio Estefan Garfias	0.17%
Salomón Jara Cruz	0.10%
Primer Contacto (Huaquapán)	1.32%
Alejandro Murat Hinojosa	0.15%
Benjamín Robles Montoya	0.29%
José Antonio Estefan Garfias	0.56%
Salomón Jara Cruz	0.32%



## Informe General de Intercampaña a Gobernador del Estado

Del 25 de febrero al 10 de marzo de 2016

### RECURSOS TÉCNICOS POR ACTORES POLÍTICOS RADIO



RECURSO TÉCNICO UTILIZADO PARA PRESENTAR LA INFORMACIÓN	PORCENTAJE (TIEMPO)
Oro (Huatulco)	0.05%
Benjamín Robles Montoya	0.05%
ORP Noticias (Tuxtepec)	0.46%
Alejandro Murat Hinojosa	0.10%
Benjamín Robles Montoya	0.35%
Puerto Ángel Informativo 360 (Pto. Ángel).	0.15%
Benjamín Robles Montoya	0.15%
Enlace (Tlaxiaco)	0.59%
Benjamín Robles Montoya	0.09%
José Antonio Estefan Garfias	0.39%
Salomón Jara Cruz	0.12%
Noti Ángel (Pto. Ángel)	0.29%
Benjamín Robles Montoya	0.27%
José Antonio Estefan Garfias	0.02%
Libre Expresión (Huajuapán)	0.44%
Alejandro Murat Hinojosa	0.00%
Benjamín Robles Montoya	0.23%
José Antonio Estefan Garfias	0.10%
Salomón Jara Cruz	0.10%
INFORMATIVO KZ	0.07%
Benjamín Robles Montoya	0.06%
José Antonio Estefan Garfias	0.01%
BBM NOTICIAS	0.42%
Alejandro Murat Hinojosa	0.14%
Benjamín Robles Montoya	0.14%
José Antonio Estefan Garfias	0.14%
Salomón Jara Cruz	0.01%
Enlace (Huatulco)	4.34%





## Informe General de Intercampaña a Gobernador del Estado

Del 25 de febrero al 10 de marzo de 2016

### RECURSOS TÉCNICOS POR ACTORES POLÍTICOS RADIO



RECURSO TÉCNICO UTILIZADO PARA PRESENTAR LA INFORMACIÓN	PORCENTAJE (TIEMPO)
Alejandro Murat Hinojosa	0.63%
Benjamín Robles Montoya	2.81%
José Antonio Estefan Garfias	0.75%
Salomón Jara Cruz	0.14%
MD Noticias (Pto. Escondido)	4.32%
Alejandro Murat Hinojosa	0.36%
Benjamín Robles Montoya	2.53%
José Antonio Estefan Garfias	1.23%
Salomón Jara Cruz	0.13%
Joaquín Ruiz Salazar	0.01%
Manuel Pérez Morales	0.05%
Fórmula Oaxaca	0.22%
José Antonio Estefan Garfias	0.22%
La Voz de la Noticia (Pochutla)	0.65%
Alejandro Murat Hinojosa	0.02%
Benjamín Robles Montoya	0.61%
José Antonio Estefan Garfias	0.01%
Salomón Jara Cruz	0.01%
Enlace Radiorama	3.82%
Alejandro Murat Hinojosa	0.13%
Benjamín Robles Montoya	3.40%
José Antonio Estefan Garfias	0.29%
Despertar (Pochutla)	0.11%
Benjamín Robles Montoya	0.07%
José Antonio Estefan Garfias	0.04%
PE Enlace (Pto. Escondido)	1.23%
Alejandro Murat Hinojosa	0.72%
Benjamín Robles Montoya	0.25%



## Informe General de Intercampaña a Gobernador del Estado

Del 25 de febrero al 10 de marzo de 2016

### RECURSOS TÉCNICOS POR ACTORES POLÍTICOS RADIO



RECURSO TÉCNICO UTILIZADO PARA PRESENTAR LA INFORMACIÓN	PORCENTAJE (TIEMPO)
José Antonio Estefan Garfias	0.25%
Este Día (Putla)	0.09%
Alejandro Murat Hinojosa	0.01%
Benjamín Robles Montoya	0.08%
MVS - Alejandro Cacho	0.04%
Benjamín Robles Montoya	0.04%
Radio Red	0.04%
Benjamín Robles Montoya	0.04%
Resonancias radio	0.20%
Manuel Pérez Morales	0.20%
Conexión Nacional (Putla)	0.10%
José Antonio Estefan Garfias	0.10%
<b>Sólo voz</b>	<b>41.48%</b>
Adiario radio	1.97%
Alejandro Murat Hinojosa	1.09%
José Antonio Estefan Garfias	0.88%
Encuentro	9.25%
Alejandro Murat Hinojosa	0.24%
Benjamín Robles Montoya	8.65%
José Antonio Estefan Garfias	0.30%
Salomón Jara Cruz	0.06%
Enlace	0.62%
José Antonio Estefan Garfias	0.62%
Fórmula	1.91%
Alejandro Murat Hinojosa	0.24%
Benjamín Robles Montoya	0.56%
José Antonio Estefan Garfias	0.50%
Salomón Jara Cruz	0.61%



## Informe General de Intercampaña a Gobernador del Estado

Del 25 de febrero al 10 de marzo de 2016

### RECURSOS TÉCNICOS POR ACTORES POLÍTICOS RADIO



RECURSO TÉCNICO UTILIZADO PARA PRESENTAR LA INFORMACIÓN	PORCENTAJE (TIEMPO)
Matutino Radiorama	2.52%
Alejandro Murat Hinojosa	0.06%
Benjamín Robles Montoya	2.17%
José Antonio Estefan Garfias	0.06%
Salomón Jara Cruz	0.23%
METRÓPOLI	3.43%
Alejandro Murat Hinojosa	0.96%
Benjamín Robles Montoya	0.99%
José Antonio Estefan Garfias	0.96%
Salomón Jara Cruz	0.52%
Noticiario 97.7	3.48%
Alejandro Murat Hinojosa	1.08%
Benjamín Robles Montoya	1.54%
José Antonio Estefan Garfias	0.86%
Oro Noticias	2.22%
Alejandro Murat Hinojosa	0.90%
Benjamín Robles Montoya	0.79%
José Antonio Estefan Garfias	0.53%
Encuentro Local (Lagunas)	0.59%
Alejandro Murat Hinojosa	0.39%
Benjamín Robles Montoya	0.19%
Oro (Huatulco)	0.70%
Alejandro Murat Hinojosa	0.06%
Benjamín Robles Montoya	0.38%
José Antonio Estefan Garfias	0.10%
Salomón Jara Cruz	0.17%
ORP Noticias (Tuxtepec)	2.36%
Alejandro Murat Hinojosa	0.03%





## Informe General de Intercampaña a Gobernador del Estado

Del 25 de febrero al 10 de marzo de 2016

### RECURSOS TÉCNICOS POR ACTORES POLÍTICOS RADIO



RECURSO TÉCNICO UTILIZADO PARA PRESENTAR LA INFORMACIÓN	PORCENTAJE (TIEMPO)
Benjamín Robles Montoya	1.96%
José Antonio Estefan Garfias	0.37%
Puerto Ángel Informativo 360 (Pto. Ángel).	0.40%
Benjamín Robles Montoya	0.10%
José Antonio Estefan Garfias	0.22%
Salomón Jara Cruz	0.07%
Enlace (Tlaxiaco)	0.17%
Alejandro Murat Hinojosa	0.06%
José Antonio Estefan Garfias	0.06%
Salomón Jara Cruz	0.06%
Noti Ángel (Pto. Ángel)	0.53%
Benjamín Robles Montoya	0.53%
Libre Expresión (Huajuapán)	1.62%
Benjamín Robles Montoya	0.77%
José Antonio Estefan Garfias	0.86%
INFORMATIVO KZ	0.23%
Benjamín Robles Montoya	0.23%
Enlace (Huatulco)	0.80%
Benjamín Robles Montoya	0.74%
José Antonio Estefan Garfias	0.05%
MD Noticias (Pto. Escondido)	1.16%
Benjamín Robles Montoya	1.16%
Fórmula Oaxaca	0.55%
Alejandro Murat Hinojosa	0.02%
Benjamín Robles Montoya	0.48%
José Antonio Estefan Garfias	0.02%
Salomón Jara Cruz	0.02%
La Voz de la Noticia (Pochutla)	0.92%





## Informe General de Intercampaña a Gobernador del Estado

Del 25 de febrero al 10 de marzo de 2016

### RECURSOS TÉCNICOS POR ACTORES POLÍTICOS RADIO



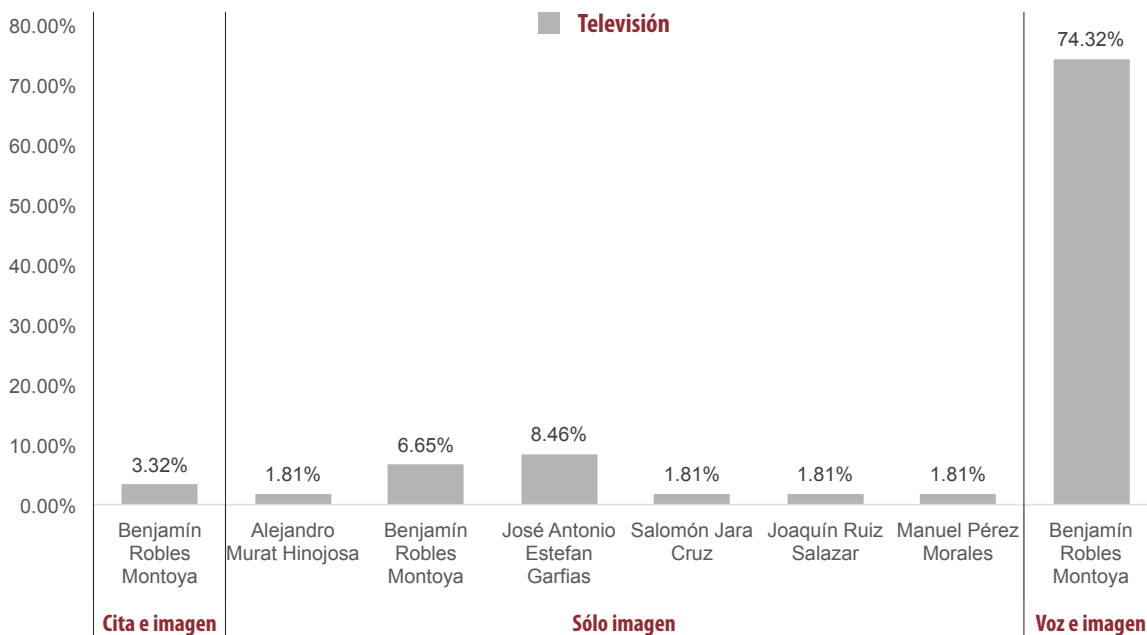
RECURSO TÉCNICO UTILIZADO PARA PRESENTAR LA INFORMACIÓN	PORCENTAJE (TIEMPO)
Alejandro Murat Hinojosa	0.13%
Benjamín Robles Montoya	0.79%
Enlace Radiorama	1.00%
Alejandro Murat Hinojosa	0.48%
Benjamín Robles Montoya	0.32%
José Antonio Estefan Garfias	0.18%
Salomón Jara Cruz	0.02%
Despertar (Pochutla)	1.32%
Benjamín Robles Montoya	1.05%
José Antonio Estefan Garfias	0.27%
En Comentarios (Tlaxiaco)	2.53%
Benjamín Robles Montoya	2.53%
PE Enlace (Pto. Escondido)	0.07%
Benjamín Robles Montoya	0.07%
MVS - Alejandro Cacho	0.12%
Benjamín Robles Montoya	0.12%
Resonancias radio	1.00%
Benjamín Robles Montoya	1.00%
<b>TOTAL GENERAL</b>	<b>100%</b>



## Informe General de Intercampaña a Gobernador del Estado

Del 25 de febrero al 10 de marzo de 2016

### RECURSOS TÉCNICOS POR ACTORES POLÍTICOS TELEVISIÓN



- El tiempo total en televisión en espacios noticiosos dedicado a actores políticos fue de 5 minutos, 31 segundos, de los cuales 4 minutos, 6 segundos corresponden al recurso técnico utilizado de **Voz e Imagen**; 1 minuto, 14 segundos a **Sólo Imagen**; y 11 segundos a **Cita e Imagen**.
- Se registró un total de 10 menciones, de las cuales 7 corresponden al recurso técnico de **Sólo Imagen**, 2 al recurso de **Voz e Imagen** y 1 al recurso de **Cita e Imagen**.
- El recurso técnico utilizado con mayor tiempo en televisión es el de **Voz e Imagen** y recurso con mayor número de menciones es el de **Sólo Imagen**.
- La información detallada de esta variable podrá consultarse en las tablas anexas, mismas que incluyen actores políticos, espacios noticiosos, porcentajes, tiempos y menciones.



## Informe General de Intercampaña a Gobernador del Estado

Del 25 de febrero al 10 de marzo de 2016

### RECURSOS TÉCNICOS POR ACTORES POLÍTICOS TELEVISIÓN



RECURSO TÉCNICO UTILIZADO PARA PRESENTAR LA INFORMACIÓN	PORCENTAJE (TIEMPO)	TIEMPO	MENCIONES
<b>Cita e imagen</b>	<b>3.32%</b>	<b>00:00:11</b>	<b>1</b>
Benjamín Robles Montoya	3.32%	00:00:11	1
<b>Sólo imagen</b>	<b>22.36%</b>	<b>00:01:14</b>	<b>7</b>
Alejandro Murat Hinojosa	1.81%	00:00:06	1
Benjamín Robles Montoya	6.65%	00:00:22	1
José Antonio Estefan Garfias	8.46%	00:00:28	2
Salomón Jara Cruz	1.81%	00:00:06	1
Joaquín Ruiz Salazar	1.81%	00:00:06	1
Manuel Pérez Morales	1.81%	00:00:06	1
<b>Voz e imagen</b>	<b>74.32%</b>	<b>00:04:06</b>	<b>2</b>
Benjamín Robles Montoya	74.32%	00:04:06	2
<b>TOTAL GENERAL</b>	<b>100.00%</b>	<b>00:05:31</b>	<b>10</b>

RECURSO TÉCNICO UTILIZADO PARA PRESENTAR LA INFORMACIÓN	PORCENTAJE (TIEMPO)
<b>Cita e imagen</b>	<b>3.32%</b>
PRIMERO NOTICIAS	3.32%
Benjamín Robles Montoya	3.32%
<b>Sólo imagen</b>	<b>22.36%</b>
INFO 7	9.06%
Alejandro Murat Hinojosa	1.81%
José Antonio Estefan Garfias	1.81%
Salomón Jara Cruz	1.81%
Joaquín Ruiz Salazar	1.81%
Manuel Pérez Morales	1.81%
NOTICIAS CORTV	13.29%
Benjamín Robles Montoya	6.65%
José Antonio Estefan Garfias	6.65%
<b>Voz e imagen</b>	<b>74.32%</b>
INFO 7	72.51%
Benjamín Robles Montoya	72.51%
PRIMERO NOTICIAS	1.81%
Benjamín Robles Montoya	1.81%
<b>TOTAL GENERAL</b>	<b>100%</b>





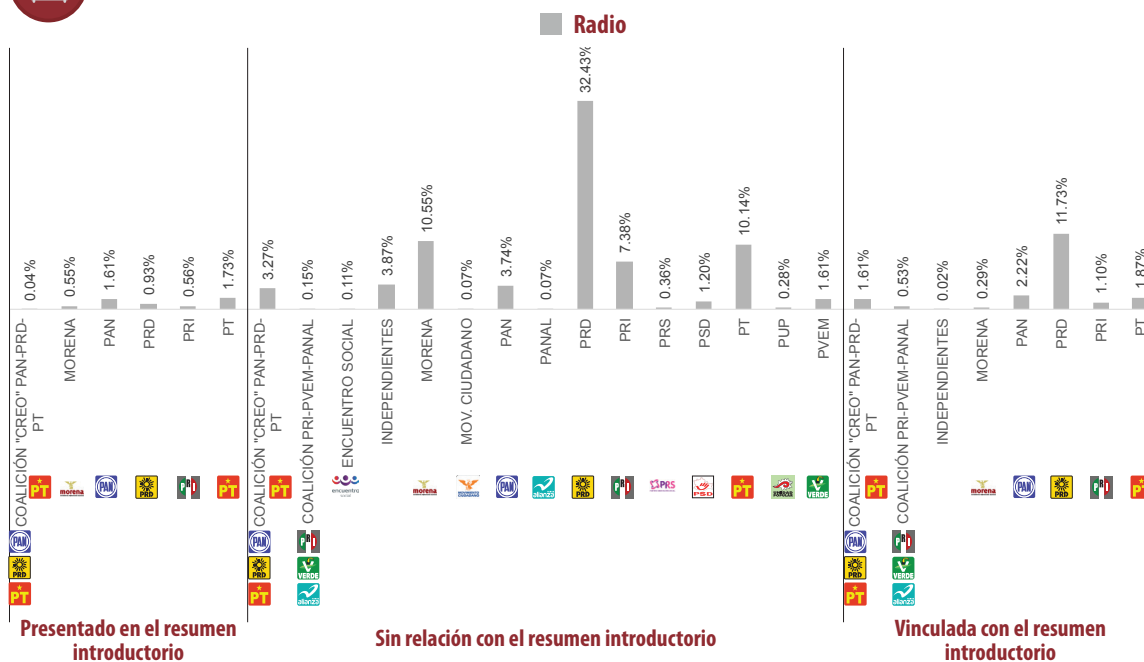
# Informe General de Intercampaña a Gobernador del Estado

Del 25 de febrero al 10 de marzo de 2016

IMPORTANCIA DE LAS NOTICIAS. JERARQUIZACIÓN DE LA NOTA

**PARTIDOS POLÍTICOS Y COALICIONES**

**RADIO**



- El tiempo total en radio en espacios noticiosos dedicado a partidos políticos y coaliciones fue de **6 horas, 18 minutos, 42 segundos**; de los cuales **4 horas, 44 minutos, 49 segundos**, corresponden a la jerarquización de la información **sin relación con el resumen introductorio**; **1 hora, 13 minutos, 21 segundos** a **vinculada con el resumen introductorio**; y **20 minutos, 32 segundos** **Presentado en el resumen introductorio**.
- Se registraron un total de **254** menciones, de las cuales **179** corresponden a la jerarquización de la información **sin relación con el resumen introductorio**; **38** a la **jerarquización presentado en el resumen introductorio**; y **37** a la **jerarquización vinculada con el resumen introductorio**.
- La jerarquización de la información que registró el mayor tiempo en radio y el mayor número de menciones es **sin relación con el resumen introductorio**.
- La información detallada de esta variable podrá consultarse en la tabla anexa, misma que incluye partidos políticos, coaliciones, porcentajes, tiempos y menciones.



## Informe General de Intercampaña a Gobernador del Estado

Del 25 de febrero al 10 de marzo de 2016

IMPORTANCIA DE LAS NOTICIAS. JERARQUIZACIÓN DE LA NOTA

**PARTIDOS POLÍTICOS Y COALICIONES**

**RADIO**



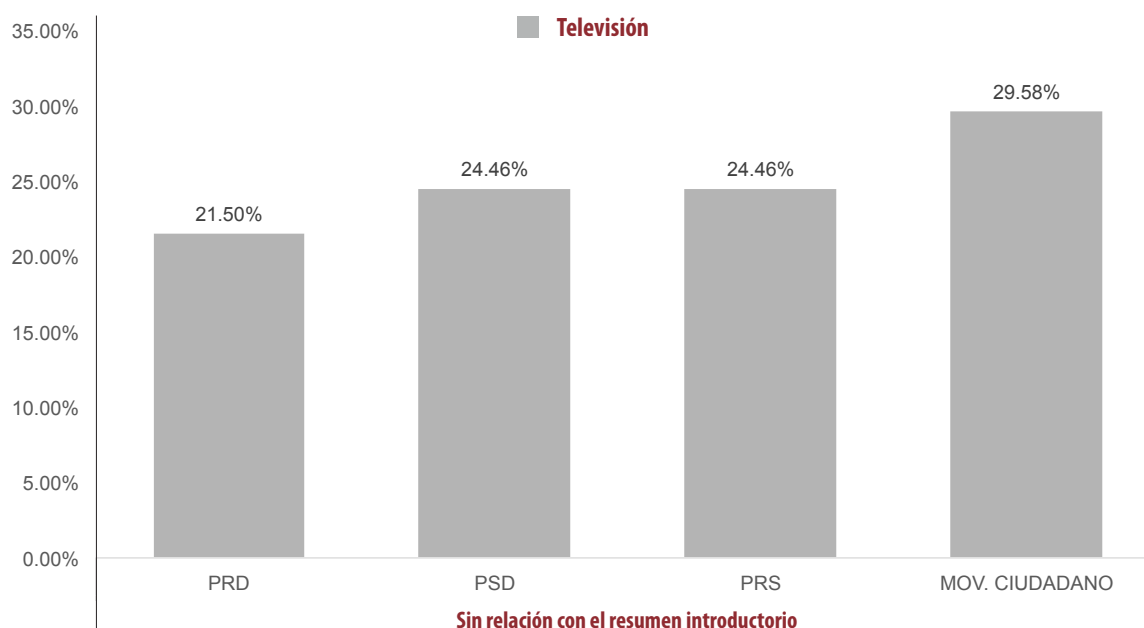
JERARQUIZACIÓN DE LA NOTA	PORCENTAJE (TIEMPO)	TIEMPO	MENCIONES
<b>Presentado en el resumen introductorio</b>	<b>5.42%</b>	<b>00:20:32</b>	<b>38</b>
COALICIÓN "CREO" PAN-PRD-PT	0.04%	00:00:08	1
MORENA	0.55%	00:02:06	4
PAN	1.61%	00:06:05	6
PRD	0.93%	00:03:32	11
PRI	0.56%	00:02:08	7
PT	1.73%	00:06:33	9
<b>Sin relación con el resumen introductorio</b>	<b>75.21%</b>	<b>04:44:49</b>	<b>179</b>
COALICIÓN "CREO" PAN-PRD-PT	3.27%	00:12:22	12
COALICIÓN PRI-PVEM-PANAL	0.15%	00:00:34	1
ENCUENTRO SOCIAL	0.11%	00:00:24	2
INDEPENDIENTES	3.87%	00:14:39	7
MORENA	10.55%	00:39:58	12
MOV. CIUDADANO	0.07%	00:00:16	1
PAN	3.74%	00:14:09	15
PANAL	0.07%	00:00:16	1
PRD	32.43%	02:02:48	62
PRI	7.38%	00:27:57	18
PRS	0.36%	00:01:22	3
PSD	1.20%	00:04:32	6
PT	10.14%	00:38:23	34
PUP	0.28%	00:01:04	3
PVEM	1.61%	00:06:05	2
<b>Vinculada con el resumen introductorio</b>	<b>19.37%</b>	<b>01:13:21</b>	<b>37</b>
COALICIÓN "CREO" PAN-PRD-PT	1.61%	00:06:05	5
COALICIÓN PRI-PVEM-PANAL	0.53%	00:02:00	1
INDEPENDIENTES	0.02%	00:00:05	1
MORENA	0.29%	00:01:05	2
PAN	2.22%	00:08:24	4
PRD	11.73%	00:44:26	13
PRI	1.10%	00:04:11	3
PT	1.87%	00:07:05	8
<b>TOTAL GENERAL</b>	<b>100.00%</b>	<b>06:18:42</b>	<b>254</b>



## Informe General de Intercampaña a Gobernador del Estado

Del 25 de febrero al 10 de marzo de 2016

### IMPORTANCIA DE LAS NOTICIAS. JERARQUIZACIÓN DE LA NOTA PARTIDOS POLÍTICOS Y COALICIONES TELEVISIÓN



- El tiempo total en televisión de espacios noticiosos dedicados a partidos políticos y coaliciones fue **37 minutos, 45 segundos**, el cual corresponde al tiempo total de la importancia de las noticias con la jerarquización **Sin Relación con el resumen introductorio**.
- El total de las menciones fue de **13** y corresponden a la jerarquización **Sin Relación Con el Resumen Introductorio**.
- El tiempo total de la jerarquización de las noticias en televisión y el total de las menciones fue para **Sin Relación Con el Resumen Introductorio**.

JERARQUIZACIÓN DE LA NOTA	PORCENTAJE (TIEMPO)	TIEMPO	MENCIONES
Sin relación con el resumen introductorio	100.00%	00:37:45	13
PRD	21.50%	00:08:07	3
PSD	24.46%	00:09:14	3
PRS	24.46%	00:09:14	3
MOV. CIUDADANO	29.58%	00:11:10	4
TOTAL GENERAL	100%	00:37:45	13





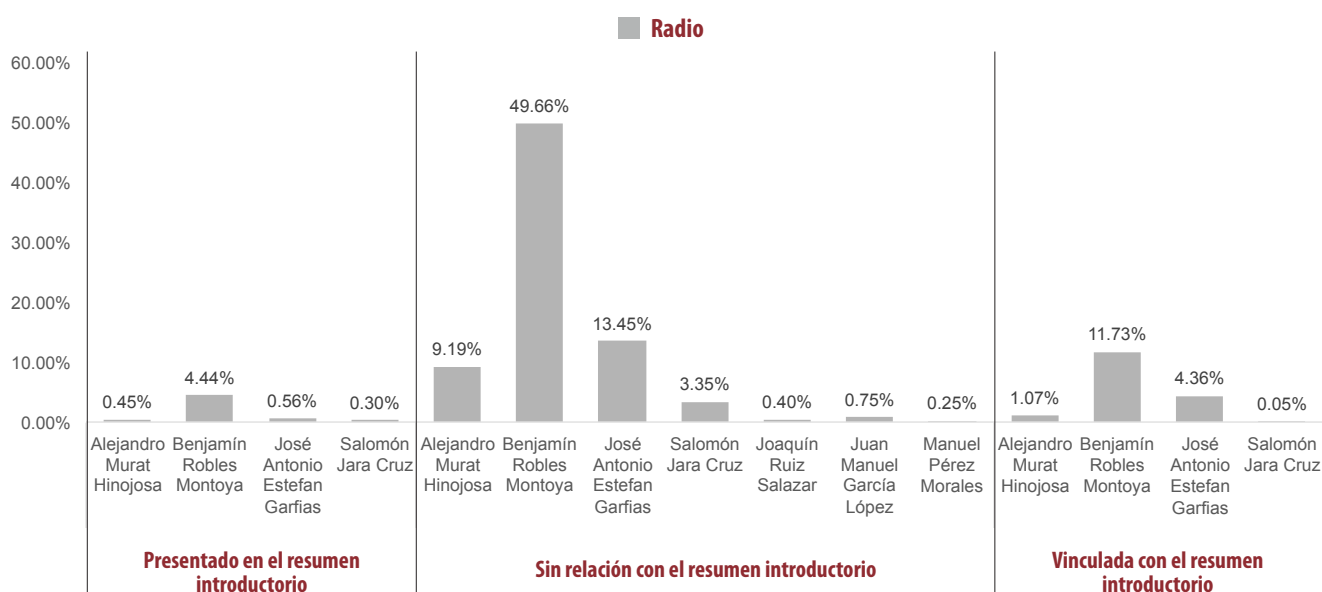
## Informe General de Intercampaña a Gobernador del Estado

Del 25 de febrero al 10 de marzo de 2016

IMPORTANCIA DE LAS NOTICIAS. JERARQUIZACIÓN DE LA NOTA

### ACTORES POLÍTICOS

#### RADIO



- El tiempo total en radio de espacios noticiosos dedicado a actores políticos fue de 17 horas, 15 minutos, 56 segundos; de los cuales 13 horas, 18 minutos, 12 segundos, corresponden a la jerarquización de la información **Sin Relación con el Resumen Introductorio**; 2 horas, 58 minutos, 13 segundos a **Vinculada con el Resumen Introductorio**; y 59 minutos, 31 segundos a **Presentado en el resumen introductorio**.
- Se registraron 496 menciones, las cuales 331 corresponden a la jerarquización de la información **Sin Relación con el Resumen Introductorio**; 98 a la jerarquización **Vinculada con el Resumen Introductorio**; y 67 **Presentado en el Resumen Introductorio**.
- La jerarquización de la noticia con mayor tiempo en radio y el mayor número de menciones es **Sin Relación con el Resumen Introductorio**.
- La información detallada de esta variable podrá consultarse en la tabla anexa, misma que incluye actores políticos, porcentajes, tiempos y menciones.



## Informe General de Intercampaña a Gobernador del Estado

Del 25 de febrero al 10 de marzo de 2016

IMPORTANCIA DE LAS NOTICIAS. JERARQUIZACIÓN DE LA NOTA

**ACTORES POLÍTICOS**

**RADIO**



JERARQUIZACIÓN DE LA NOTA	PORCENTAJE (TIEMPO)	TIEMPO	MENCIONES
<b>Presentado en el resumen introductorio</b>	<b>5.75%</b>	<b>00:59:31</b>	<b>67</b>
Alejandro Murat Hinojosa	0.45%	00:04:38	7
Benjamín Robles Montoya	4.44%	00:45:59	39
José Antonio Estefan Garfias	0.56%	00:05:50	17
Salomón Jara Cruz	0.30%	00:03:04	4
<b>Sin relación con el resumen introductorio</b>	<b>77.05%</b>	<b>13:18:12</b>	<b>331</b>
Alejandro Murat Hinojosa	9.19%	01:35:13	56
Benjamín Robles Montoya	49.66%	08:34:29	160
José Antonio Estefan Garfias	13.45%	02:19:21	81
Salomón Jara Cruz	3.35%	00:34:42	24
Joaquín Ruiz Salazar	0.40%	00:04:07	4
Juan Manuel García López	0.75%	00:07:46	4
Manuel Pérez Morales	0.25%	00:02:34	2
<b>Vinculada con el resumen introductorio</b>	<b>17.20%</b>	<b>02:58:13</b>	<b>98</b>
Alejandro Murat Hinojosa	1.07%	00:11:02	10
Benjamín Robles Montoya	11.73%	02:01:30	59
José Antonio Estefan Garfias	4.36%	00:45:09	27
Salomón Jara Cruz	0.05%	00:00:32	2
<b>TOTAL GENERAL</b>	<b>100%</b>	<b>17:15:56</b>	<b>496</b>



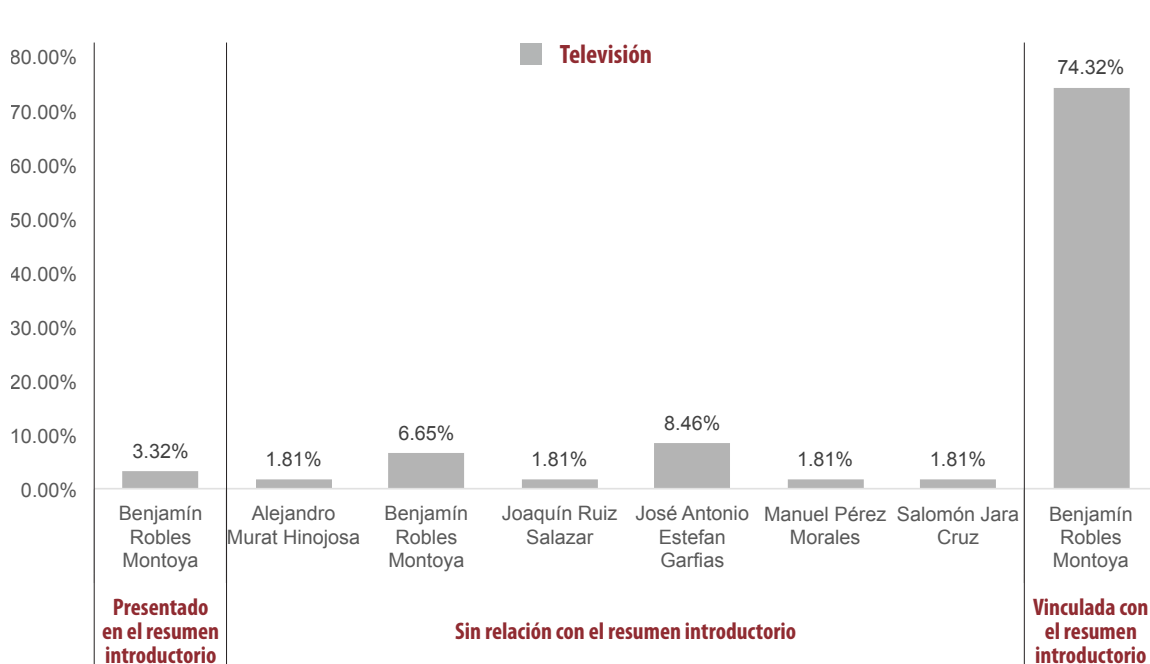
## Informe General de Intercampaña a Gobernador del Estado

Del 25 de febrero al 10 de marzo de 2016

IMPORTANCIA DE LAS NOTICIAS. JERARQUIZACIÓN DE LA NOTA

**ACTORES POLÍTICOS**

**TELEVISIÓN**



- El tiempo total en televisión de espacios noticiosos dedicado a actores políticos fue de 5 minutos, 31 segundos, de los cuales **4 minutos, 6 segundos** corresponden a la jerarquización de la información **Vinculada con el Resumen Introductorio**; **1 minuto, 14 segundos** a **Sin Relación con el Resumen Introductorio**; y **11 segundos** a **Presentado en el Resumen Introductorio**.
- Se registraron un total de **10** menciones, de las cuales **7** corresponden a la jerarquización **Sin Relación con el Resumen Introductorio**; **2** a la Jerarquización **Vinculada con el Resumen Introductorio**; y **1** a **Presentado en el Resumen Introductorio**.
- La jerarquización de la noticia con mayor tiempo en televisión fue Vinculada con el Resumen Introductorio y la de mayor número de menciones fue Sin Relación con el Resumen Introductorio.
- La información detallada de esta variable podrá consultarse en la tabla anexa, misma que incluye actores políticos, porcentajes, tiempos y menciones.



## Informe General de Intercampaña a Gobernador del Estado

Del 25 de febrero al 10 de marzo de 2016

IMPORTANCIA DE LAS NOTICIAS. JERARQUIZACIÓN DE LA NOTA

**ACTORES POLÍTICOS**

**TELEVISIÓN**



JERARQUIZACIÓN DE LA NOTA	PORCENTAJE (TIEMPO)	TIEMPO	MENCIONES
<b>Presentado en el resumen introductorio</b>	<b>3.32%</b>	<b>00:00:11</b>	<b>1</b>
Benjamín Robles Montoya	3.32%	00:00:11	1
<b>Sin relación con el resumen introductorio</b>	<b>22.36%</b>	<b>00:01:14</b>	<b>7</b>
Alejandro Murat Hinojosa	1.81%	00:00:06	1
Benjamín Robles Montoya	6.65%	00:00:22	1
Joaquín Ruiz Salazar	1.81%	00:00:06	1
José Antonio Estefan Garfias	8.46%	00:00:28	2
Manuel Pérez Morales	1.81%	00:00:06	1
Salomón Jara Cruz	1.81%	00:00:06	1
<b>Vinculada con el resumen introductorio</b>	<b>74.32%</b>	<b>00:04:06</b>	<b>2</b>
Benjamín Robles Montoya	74.32%	00:04:06	2
<b>TOTAL GENERAL</b>	<b>100%</b>	<b>00:05:31</b>	<b>10</b>




# Informe General de Intercampaña a Gobernador del Estado

Del 25 de febrero al 10 de marzo de 2016

IMPORTANCIA DE LAS NOTICIAS. SEGMENTO DE TIEMPO.

**PARTIDOS POLÍTICOS Y COALICIONES.**

**RADIO**



- El tiempo total en radio de espacios noticiosos dedicado a partidos políticos y coaliciones fue de 6 horas 18 minutos, 42 segundos; de los cuales 2 horas, 24 minutos, 4 segundos corresponden al segmento **del minuto 30 al 60** del tiempo en que aparece la nota en el espacio noticioso; 1 hora, 58 minutos, 49 segundos **del minuto 15 al 30**; 1 hora, 8 minutos, 38 segundos **del minuto 5 al 15**; 22 minutos, 18 segundos **del minuto 60 al 90**; 12 minutos, 37 segundos **del minuto 90 al 120**; y 12 minutos, 16 segundos a los **Primeros 5 minutos**.
- Se registraron un total de 254 menciones, de las cuales 89 corresponden al segmento **del minuto 30 al 60** del tiempo en que aparece la nota en el espacio noticioso; 64 **del minuto 15 al 30**; 52 **del minuto 5 al 15**; 24 de los **primeros 5 minutos**; 18 **del minuto 60 al 90**; y 7 **del minuto 90 al 120**.
- El segmento que registró mayor tiempo en radio y el mayor número de menciones fue **del minuto 30 al 60**.
- La información detallada de esta variable podrá consultarse en la tabla anexa, misma que incluye partidos políticos, coaliciones, porcentajes, tiempos y menciones.



## Informe General de Intercampaña a Gobernador del Estado

Del 25 de febrero al 10 de marzo de 2016

IMPORTANCIA DE LAS NOTICIAS. SEGMENTO DE TIEMPO.

**PARTIDOS POLÍTICOS Y COALICIONES.**

**RADIO**



JERARQUIZACIÓN DE LA NOTA	PORCENTAJE (TIEMPO)	TIEMPO	MENCIONES
<b>Del minuto 15 al 30</b>	<b>31.37%</b>	<b>01:58:49</b>	<b>64</b>
COALICIÓN "CREO" PAN-PRD-PT	0.84%	00:03:10	5
COALICIÓN PRI-PVEM-PANAL	0.15%	00:00:34	1
INDEPENDIENTES	3.40%	00:12:52	5
MORENA	7.96%	00:30:09	3
PAN	1.05%	00:03:58	4
PRD	10.88%	00:41:12	19
PRI	1.95%	00:07:22	6
PRS	0.29%	00:01:06	2
PSD	0.80%	00:03:01	2
PT	4.07%	00:15:25	17
<b>Del minuto 30 al 60</b>	<b>38.04%</b>	<b>02:24:04</b>	<b>89</b>
COALICIÓN "CREO" PAN-PRD-PT	2.88%	00:10:54	7
MORENA	0.65%	00:02:28	5
PAN	2.21%	00:08:23	11
PRD	20.05%	01:15:55	36
PRI	5.07%	00:19:11	11
PSD	0.15%	00:00:35	2
PT	5.50%	00:20:49	16
PVEM	1.54%	00:05:49	1



## Informe General de Intercampaña a Gobernador del Estado

Del 25 de febrero al 10 de marzo de 2016

IMPORTANCIA DE LAS NOTICIAS. SEGMENTO DE TIEMPO.

**PARTIDOS POLÍTICOS Y COALICIONES.**

**RADIO**



JERARQUIZACIÓN DE LA NOTA	PORCENTAJE (TIEMPO)	TIEMPO	MENCIONES
<b>Del minuto 5 al 15</b>	<b>18.12%</b>	<b>01:08:38</b>	<b>52</b>
COALICIÓN "CREO" PAN-PRD-PT	0.32%	00:01:12	2
ENCUENTRO SOCIAL	0.07%	00:00:16	1
INDEPENDIENTES	0.19%	00:00:43	1
MORENA	1.68%	00:06:22	7
MOV. CIUDADANO	0.07%	00:00:16	1
PAN	2.50%	00:09:27	4
PANAL	0.07%	00:00:16	1
PRD	10.78%	00:40:50	17
PRI	1.06%	00:04:01	5
PRS	0.07%	00:00:16	1
PSD	0.07%	00:00:16	1
PT	1.10%	00:04:11	9
PUP	0.07%	00:00:16	1
PVEM	0.07%	00:00:16	1
<b>Del minuto 60 al 90</b>	<b>5.89%</b>	<b>00:22:18</b>	<b>18</b>
COALICIÓN "CREO" PAN-PRD-PT	0.35%	00:01:20	1
COALICIÓN PRI-PVEM-PANAL	0.53%	00:02:00	1
ENCUENTRO SOCIAL	0.04%	00:00:08	1
INDEPENDIENTES	0.28%	00:01:04	1
PAN	0.73%	00:02:47	3
PRD	1.71%	00:06:28	5



## Informe General de Intercampaña a Gobernador del Estado

Del 25 de febrero al 10 de marzo de 2016

IMPORTANCIA DE LAS NOTICIAS. SEGMENTO DE TIEMPO.

**PARTIDOS POLÍTICOS Y COALICIONES.**

**RADIO**



JERARQUIZACIÓN DE LA NOTA	PORCENTAJE (TIEMPO)	TIEMPO	MENCIONES
PRI	0.19%	00:00:44	1
PT	1.84%	00:06:59	3
PUP	0.21%	00:00:48	2
<b>Del minuto 90 al 120</b>	<b>3.33%</b>	<b>00:12:37</b>	<b>7</b>
COALICIÓN "CREO" PAN-PRD-PT	0.45%	00:01:42	1
MORENA	0.97%	00:03:40	1
PRD	1.23%	00:04:39	2
PRI	0.45%	00:01:42	1
PSD	0.18%	00:00:40	1
PT	0.06%	00:00:14	1
<b>Primeros 5 minutos</b>	<b>3.24%</b>	<b>00:12:16</b>	<b>24</b>
COALICIÓN "CREO" PAN-PRD-PT	0.07%	00:00:17	2
INDEPENDIENTES	0.02%	00:00:05	1
MORENA	0.13%	00:00:30	2
PAN	1.07%	00:04:03	3
PRD	0.45%	00:01:42	7
PRI	0.33%	00:01:16	4
PT	1.16%	00:04:23	5
<b>TOTAL GENERAL</b>	<b>100%</b>	<b>06:18:42</b>	<b>254</b>



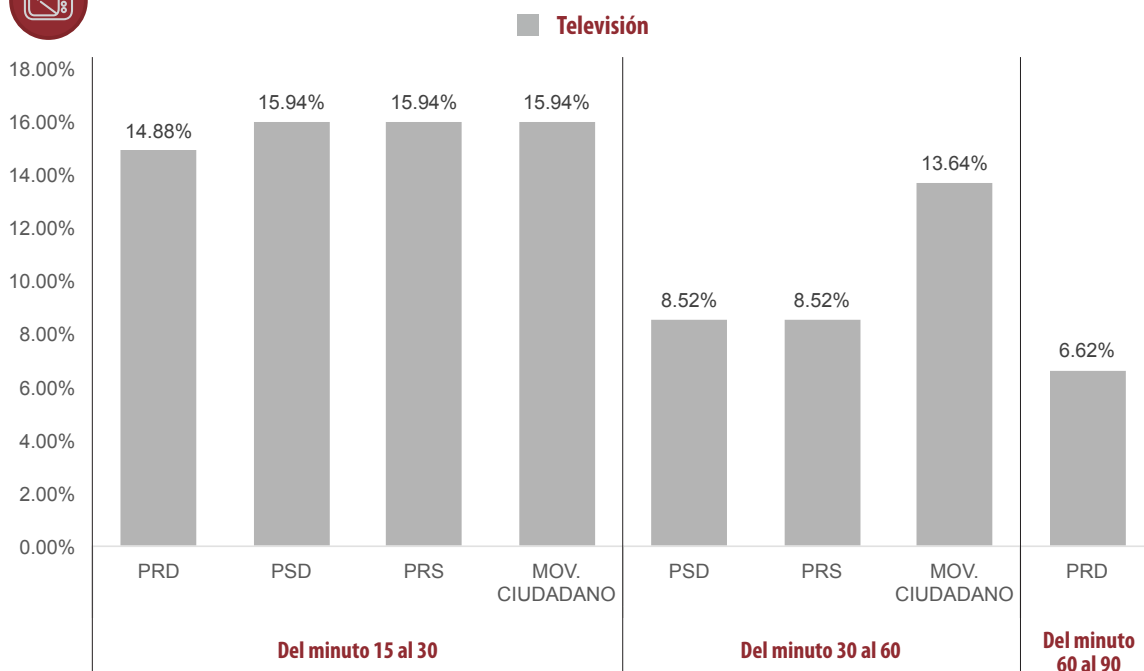
## Informe General de Intercampaña a Gobernador del Estado

Del 25 de febrero al 10 de marzo de 2016

IMPORTANCIA DE LAS NOTICIAS. SEGMENTO DE TIEMPO.

**PARTIDOS POLÍTICOS Y COALICIONES.**

**TELEVISIÓN**



- El tiempo total en televisión de espacios noticiosos dedicado a partidos políticos y coaliciones fue de 37 minutos, 45 segundos, de los cuales **23 minutos, 40 segundos**, corresponden al segmento **Del minuto 15 al 30** del tiempo en que aparece la nota en el espacio noticioso; **11 minutos, 35 segundos** **Del Minuto 30 al 60**; y 2 minutos, 30 segundos **Del Minuto 60 al 90**.
- Se registraron un total de **13** menciones, de las cuales **8** corresponden al segmento **Del minuto 15 al 30** del tiempo en que aparece la nota en el espacio noticioso, **4** al segmento **Del Minuto 30 al 60** y **1** al segmento **del minuto 60 al 90**.

JERARQUIZACIÓN DE LA NOTA	PORCENTAJE (TIEMPO)	TIEMPO	MENCIONES
<b>Del minuto 15 al 30</b>	<b>62.69%</b>	<b>00:23:40</b>	<b>8</b>
PRD	14.88%	00:05:37	2
PSD	15.94%	00:06:01	2
PRS	15.94%	00:06:01	2
MOV. CIUDADANO	15.94%	00:06:01	2
<b>Del minuto 30 al 60</b>	<b>30.68%</b>	<b>00:11:35</b>	<b>4</b>
PSD	8.52%	00:03:13	1
PRS	8.52%	00:03:13	1
MOV. CIUDADANO	13.64%	00:05:09	2
<b>Del minuto 60 al 90</b>	<b>6.62%</b>	<b>00:02:30</b>	<b>1</b>
PRD	6.62%	00:02:30	1
<b>TOTAL GENERAL</b>	<b>100%</b>	<b>00:37:45</b>	<b>13</b>





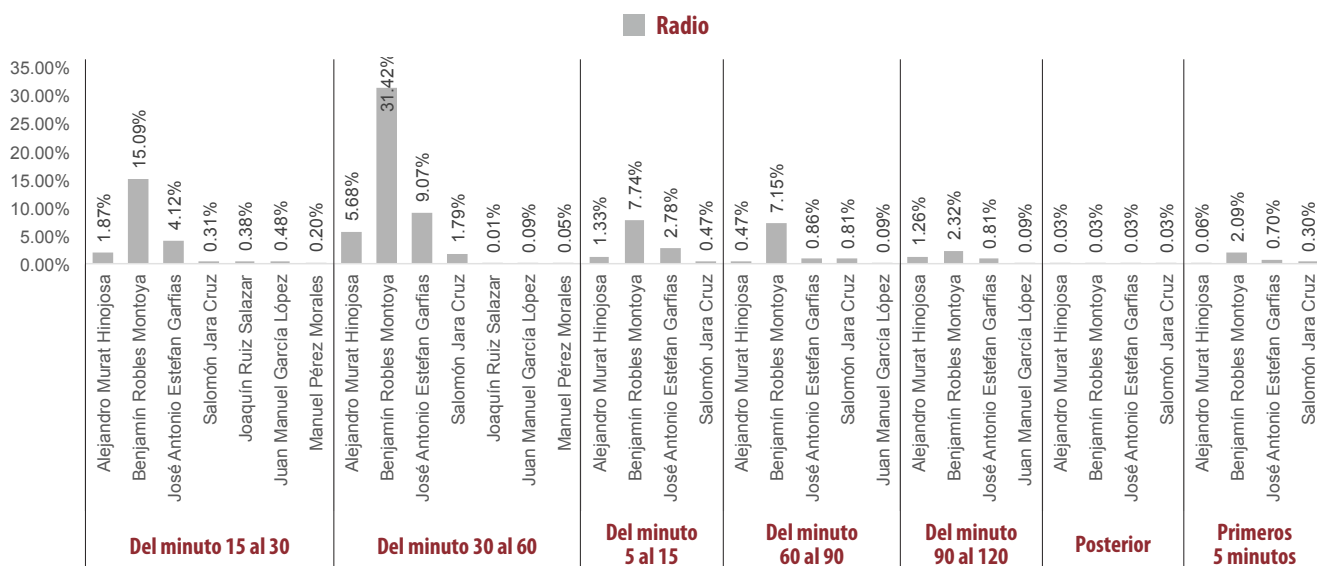
# Informe General de Intercampaña a Gobernador del Estado

Del 25 de febrero al 10 de marzo de 2016

IMPORTANCIA DE LAS NOTICIAS. SEGMENTO DE TIEMPO.

**ACTORES POLÍTICOS.**

**RADIO**



- El tiempo total en radio de espacios noticiosos dedicado a actores políticos fue de 17 horas, 15 minutos, 56 segundos; de los cuales **8 horas, 18 minutos, 31 segundos** corresponden al segmento **del minuto 30 al 60**; **3 horas, 52 minutos, 36 segundos** del minuto 15 al 30; **2 horas, 7 minutos, 34 segundos** del minuto 5 al 15; **1 hora, 37 minutos, 9 segundos** del minuto 60 al 90; **46 minutos, 27 segundos** del minuto 90 al 120; y **1 minuto, 4 segundos** a posterior.
- Benjamín Robles Montoya** es el actor político que más tiempo tiene en el segmento del minuto 15 al 30, con 5 horas, 215 minutos, 31 segundos.
- Se registraron **496** menciones, de las cuales **190** corresponden al segmento **del minuto 30 al 60**; **91** del minuto 15 al 30; **73** del minuto 5 al 15; **53** del minuto 60 al 90; **17** del minuto 90 al 120; y **4** a posterior.
- Benjamín Robles Montoya** es el actor político que más menciones tiene en el segmento del minuto 15 al 30, con 99 menciones.
- La información detallada de esta variable podrá consultarse en la tabla anexa, misma que incluye partidos políticos y/o coaliciones.



## Informe General de Intercampaña a Gobernador del Estado

Del 25 de febrero al 10 de marzo de 2016

IMPORTANCIA DE LAS NOTICIAS. SEGMENTO DE TIEMPO.

**ACTORES POLÍTICOS.**

**RADIO**



JERARQUIZACIÓN DE LA NOTA	PORCENTAJE (TIEMPO)	TIEMPO	MENCIONES
<b>Del minuto 15 al 30</b>	<b>22.45%</b>	<b>03:52:36</b>	<b>91</b>
Alejandro Murat Hinojosa	1.87%	00:19:25	13
Benjamín Robles Montoya	15.09%	02:36:19	47
José Antonio Estefan Garfias	4.12%	00:42:41	22
Salomón Jara Cruz	0.31%	00:03:12	4
Joaquín Ruiz Salazar	0.38%	00:03:59	3
Juan Manuel García López	0.48%	00:04:58	1
Manuel Pérez Morales	0.20%	00:02:02	1
<b>Del minuto 30 al 60</b>	<b>48.12%</b>	<b>08:18:31</b>	<b>190</b>
Alejandro Murat Hinojosa	5.68%	00:58:53	31
Benjamín Robles Montoya	31.42%	05:25:31	99
José Antonio Estefan Garfias	9.07%	01:33:59	44
Salomón Jara Cruz	1.79%	00:18:32	13
Joaquín Ruiz Salazar	0.01%	00:00:08	1
Juan Manuel García López	0.09%	00:00:56	1
Manuel Pérez Morales	0.05%	00:00:32	1
<b>Del minuto 5 al 15</b>	<b>12.31%</b>	<b>02:07:34</b>	<b>73</b>
Alejandro Murat Hinojosa	1.33%	00:13:46	9
Benjamín Robles Montoya	7.74%	01:20:08	37
José Antonio Estefan Garfias	2.78%	00:28:50	24
Salomón Jara Cruz	0.47%	00:04:50	3
<b>Del minuto 60 al 90</b>	<b>9.38%</b>	<b>01:37:09</b>	<b>53</b>
Alejandro Murat Hinojosa	0.47%	00:04:50	8
Benjamín Robles Montoya	7.15%	01:14:04	27
José Antonio Estefan Garfias	0.86%	00:08:55	12
Salomón Jara Cruz	0.81%	00:08:24	5
Juan Manuel García López	0.09%	00:00:56	1



## Informe General de Intercampaña a Gobernador del Estado

Del 25 de febrero al 10 de marzo de 2016

IMPORTANCIA DE LAS NOTICIAS. SEGMENTO DE TIEMPO.

**ACTORES POLÍTICOS.**

**RADIO**



JERARQUIZACIÓN DE LA NOTA	PORCENTAJE (TIEMPO)	TIEMPO	MENCIONES
<b>Del minuto 90 al 120</b>	<b>4.48%</b>	<b>00:46:27</b>	<b>17</b>
Alejandro Murat Hinojosa	1.26%	00:13:04	4
Benjamín Robles Montoya	2.32%	00:24:02	8
José Antonio Estefan Garfias	0.81%	00:08:25	4
Juan Manuel García López	0.09%	00:00:56	1
Posterior	0.10%	00:01:04	4
Alejandro Murat Hinojosa	0.03%	00:00:16	1
Benjamín Robles Montoya	0.03%	00:00:16	1
José Antonio Estefan Garfias	0.03%	00:00:16	1
Salomón Jara Cruz	0.03%	00:00:16	1
<b>Primeros 5 minutos</b>	<b>3.15%</b>	<b>00:32:35</b>	<b>68</b>
Alejandro Murat Hinojosa	0.06%	00:00:39	7
Benjamín Robles Montoya	2.09%	00:21:38	39
José Antonio Estefan Garfias	0.70%	00:07:14	18
Salomón Jara Cruz	0.30%	00:03:04	4
<b>TOTAL GENERAL</b>	<b>100%</b>	<b>17:15:56</b>	<b>496</b>



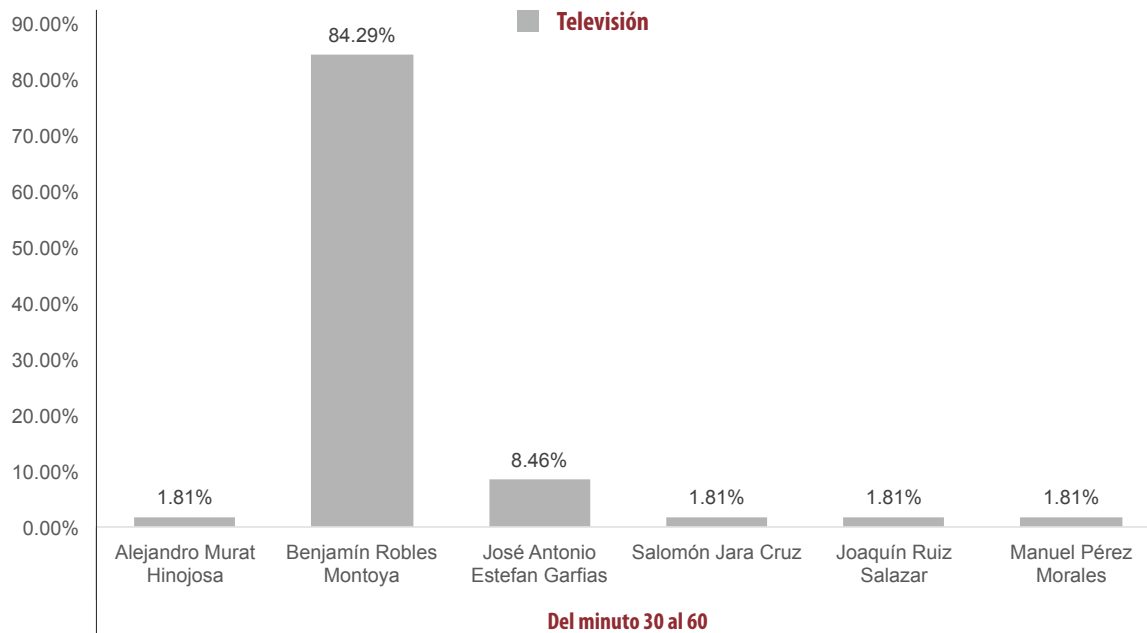
## Informe General de Intercampaña a Gobernador del Estado

Del 25 de febrero al 10 de marzo de 2016

IMPORTANCIA DE LAS NOTICIAS. SEGMENTO DE TIEMPO.

**ACTORES POLÍTICOS.**

**TELEVISIÓN**



- El tiempo total en televisión en espacios noticiosos dedicado a actores políticos fue de **5 minutos, 31 segundos**; los cuales pertenecen al segmento **del minuto 30 al 60**.
- Se registró un total de 10 menciones, las cuales corresponden al segmento del minuto 30 al 60.
- **Benjamín Robles Montoya** es el actor político con mayor tiempo y menciones en este segmento, con **4 minutos, 39 segundos**; y **4 menciones**.
- El programa noticioso de radio que más menciones tuvo de un partido político fue Encuentro, con 11 menciones para el PRD.

JERARQUIZACIÓN DE LA NOTA	PORCENTAJE (TIEMPO)	TIEMPO	MENCIONES
<b>Del minuto 30 al 60</b>	<b>100%</b>	<b>00:05:31</b>	<b>10</b>
Alejandro Murat Hinojosa	1.81%	00:00:06	1
Benjamín Robles Montoya	84.29%	00:04:39	4
José Antonio Estefan Garfias	8.46%	00:00:28	2
Salomón Jara Cruz	1.81%	00:00:06	1
Joaquín Ruiz Salazar	1.81%	00:00:06	1
Manuel Pérez Morales	1.81%	00:00:06	1
<b>TOTAL GENERAL</b>	<b>100%</b>	<b>00:05:31</b>	<b>10</b>

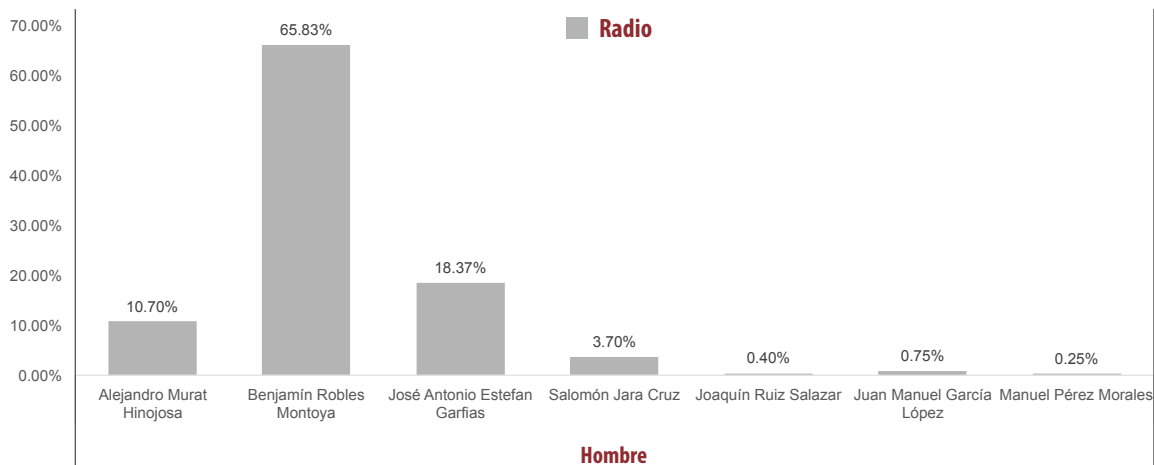




## Informe General de Intercampaña a Gobernador del Estado

Del 25 de febrero al 10 de marzo de 2016

### INFORMACIÓN POR GÉNERO POR ACTORES POLÍTICOS RADIO



- El tiempo total en radio en espacios noticiosos dedicado a actores políticos fue de **17 horas, 15 minutos, 56 segundos**; de los cuales la totalidad de tiempo corresponde sólo a **hombres**.
- Benjamín Robles Montoya** fue el actor político hombre con más tiempo en espacios noticiosos de radio, con **11 horas, 21 minutos, 58 segundos**.
- Se registraron **496** menciones, las cuales se refieren sólo a hombres.
- Benjamín Robles Montoya** fue el actor político hombre con más menciones en espacios noticiosos de radio, con **258 menciones**.

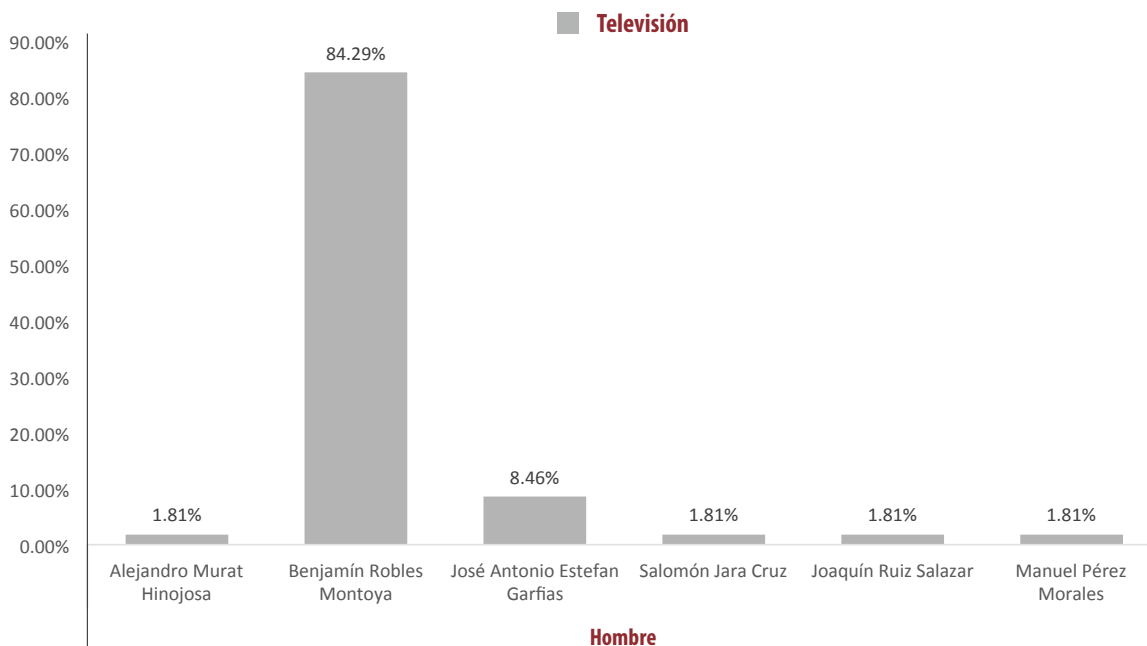
PARIDAD DE GÉNERO	PORCENTAJE (TIEMPO)	TIEMPO	MENTIONES
Hombre	100%	17:15:56	496
Alejandro Murat Hinojosa	10.70%	01:50:53	73
Benjamín Robles Montoya	65.83%	11:21:58	258
José Antonio Estefan Garfias	18.37%	03:10:20	125
Salomón Jara Cruz	3.70%	00:38:18	30
Joaquín Ruiz Salazar	0.40%	00:04:07	4
Juan Manuel García López	0.75%	00:07:46	4
Manuel Pérez Morales	0.25%	00:02:34	2
TOTAL GENERAL	100%	17:15:56	496



## Informe General de Intercampaña a Gobernador del Estado

Del 25 de febrero al 10 de marzo de 2016

### INFORMACIÓN POR GÉNERO POR ACTORES POLÍTICOS TELEVISIÓN



- El tiempo total en televisión en espacios noticiosos dedicado a actores políticos fue de 5 minutos, 31 segundos; de los cuales la totalidad de tiempo corresponde sólo a **hombres**.
- Se registraron **213** menciones, las cuales se refieren sólo a **hombres**.
- **Benjamín Robles Montoya** fue actor político hombre con más tiempo en espacios noticioso de televisión y con mayor número de menciones.

PARIDAD DE GÉNERO	PORCENTAJE (TIEMPO)	TIEMPO	MENCIONES
<b>Hombre</b>	<b>100%</b>	<b>00:05:31</b>	<b>10</b>
Alejandro Murat Hinojosa	1.81%	00:00:06	1
Benjamín Robles Montoya	84.29%	00:04:39	4
José Antonio Estefan Garfías	8.46%	00:00:28	2
Salomón Jara Cruz	1.81%	00:00:06	1
Joaquín Ruiz Salazar	1.81%	00:00:06	1
Manuel Pérez Morales	1.81%	00:00:06	1
<b>TOTAL GENERAL</b>	<b>100%</b>	<b>00:05:31</b>	<b>10</b>





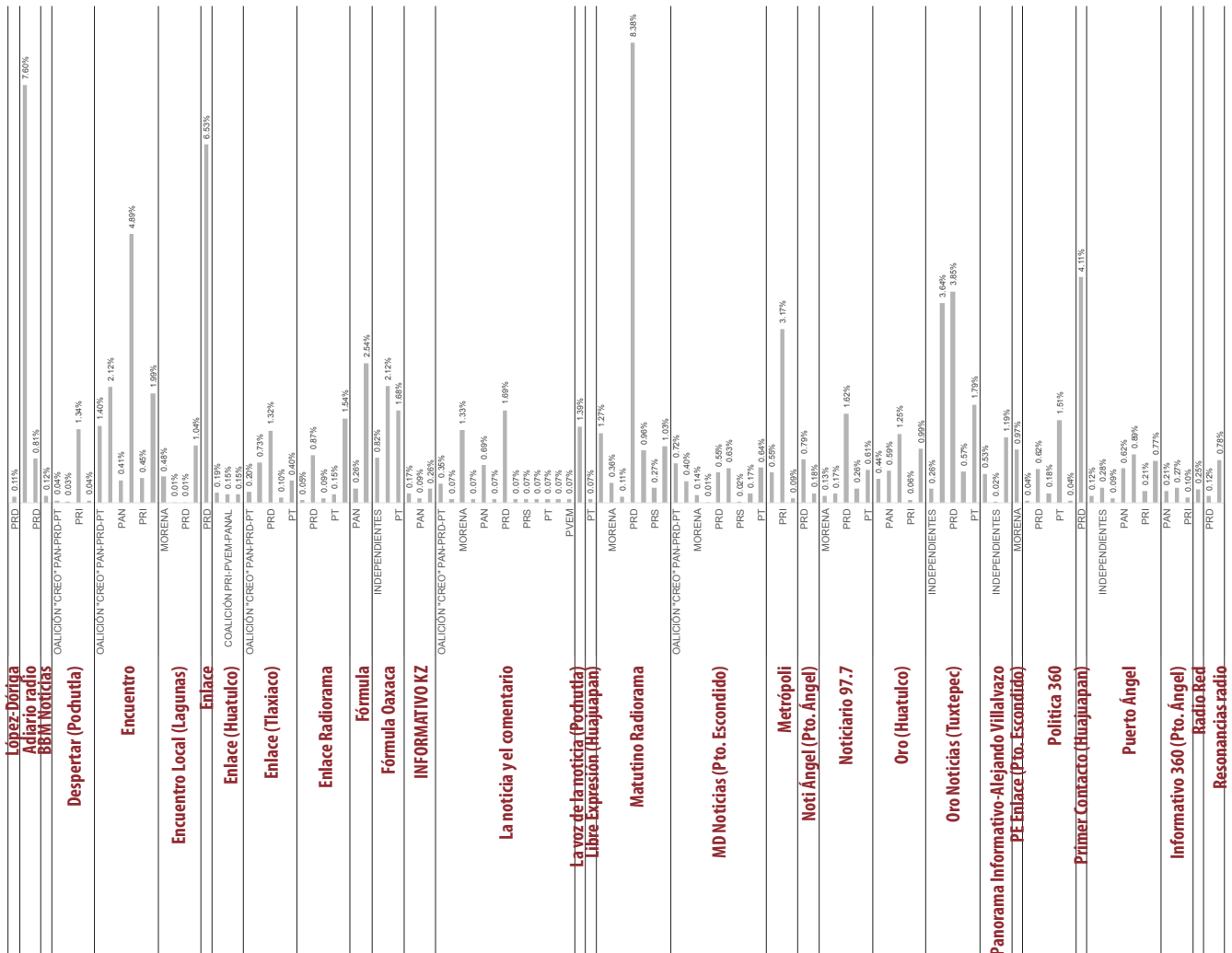
# Informe General de Intercampaña a Gobernador del Estado

Del 25 de febrero al 10 de marzo de 2016

## PROGRAMA NOTICIOSO POR PARTIDOS POLÍTICOS Y COALICIONES RADIO



### Radio



- El tiempo total en radio en espacios noticiosos dedicado a partidos políticos y coaliciones fue de **6 horas, 18 minutos, 42 segundos**; de los cuales los programas noticiosos con más tiempo dedicado a actores políticos son:
- Matutino Radiorama** con 46 minutos, 51 segundos; **Encuentro** con 42 minutos, 41 segundos; **Oro Noticias** con 38 minutos, 16 segundos; **Adiario Radio** con 31 minutos, 51 segundos; y **Enlace** con 24 minutos, 43 segundos.





## Informe General de Intercampaña a Gobernador del Estado

Del 25 de febrero al 10 de marzo de 2016

### PROGRAMA NOTICIOSO POR PARTIDOS POLÍTICOS Y COALICIONES RADIO



- El programa noticioso de radio que más tiempo dedicó a partidos político fue **Matutino Radiorama**, con 31 minutos, 43 segundos para el **PRD**.
- Se registró un total de 254 menciones, de las cuales los programas noticiosos con más menciones son: **MD Noticias (Pto. Escondido)** con 29; **Encuentro** con 26; **Oro Noticias** con 22; **Primer Contacto (Huajuapán)** con 21 y **Matutino Radiorama** con 20.
- El programa noticioso de radio que más menciones tuvo de un partido político fue **Encuentro**, con 11 menciones para el **PRD**.
- La información detallada de esta variable podrá consultarse en la tabla anexa, misma que incluye partidos políticos y/o coaliciones.

PROGRAMA NOTICIOSO	PORCENTAJE (TIEMPO)	TIEMPO	MENCIONES
<b>López-Dóriga</b>	<b>0.11%</b>	<b>00:00:24</b>	<b>1</b>
PRD	0.11%	00:00:24	1
<b>Adiario radio</b>	<b>8.41%</b>	<b>00:31:51</b>	<b>2</b>
MORENA	7.60%	00:28:47	1
PRD	0.81%	00:03:04	1
<b>BBM NOTICIAS</b>	<b>0.12%</b>	<b>00:00:28</b>	<b>1</b>
PT	0.12%	00:00:28	1
<b>Despertar (Pochutla)</b>	<b>1.46%</b>	<b>00:05:31</b>	<b>5</b>
COALICIÓN "CREO" PAN-PRD-PT	0.04%	00:00:10	1
PRD	0.03%	00:00:06	1
PRI	1.34%	00:05:05	2
PT	0.04%	00:00:10	1
<b>Encuentro</b>	<b>11.27%</b>	<b>00:42:41</b>	<b>26</b>
COALICIÓN "CREO" PAN-PRD-PT	1.40%	00:05:19	3
INDEPENDIENTES	2.12%	00:08:01	3
PAN	0.41%	00:01:33	3
PRD	4.89%	00:18:32	11



## Informe General de Intercampaña a Gobernador del Estado

Del 25 de febrero al 10 de marzo de 2016

### PROGRAMA NOTICIOSO POR PARTIDOS POLÍTICOS Y COALICIONES RADIO



PROGRAMA NOTICIOSO	PORCENTAJE (TIEMPO)	TIEMPO	MENCIONES
PRI	0.45%	00:01:43	2
PT	1.99%	00:07:33	4
<b>Encuentro Local (Lagunas)</b>	<b>1.54%</b>	<b>00:05:51</b>	<b>11</b>
MORENA	0.48%	00:01:48	3
PAN	0.01%	00:00:03	1
PRD	0.01%	00:00:03	1
PRI	1.04%	00:03:57	6
<b>Enlace</b>	<b>6.53%</b>	<b>00:24:43</b>	<b>2</b>
PRD	6.53%	00:24:43	2
<b>Enlace (Huatulco)</b>	<b>0.49%</b>	<b>00:01:51</b>	<b>4</b>
COALICIÓN "CREO" PAN-PRD-PT	0.19%	00:00:43	2
COALICIÓN PRI-PVEM-PANAL	0.15%	00:00:34	1
PT	0.15%	00:00:34	1
<b>Enlace (Tlaxiaco)</b>	<b>2.75%</b>	<b>00:10:25</b>	<b>16</b>
COALICIÓN "CREO" PAN-PRD-PT	0.20%	00:00:46	1
PAN	0.73%	00:02:47	3
PRD	1.32%	00:04:59	5
PRI	0.10%	00:00:22	1
PT	0.40%	00:01:31	6
<b>Enlace Radiorama</b>	<b>2.70%</b>	<b>00:10:13</b>	<b>7</b>
MORENA	0.05%	00:00:12	1
PRD	0.87%	00:03:17	3
PRI	0.09%	00:00:20	1
PT	0.15%	00:00:35	1
PVEM	1.54%	00:05:49	1
<b>Fórmula</b>	<b>2.80%</b>	<b>00:10:37</b>	<b>3</b>
PAN	0.26%	00:01:00	1
PRD	2.54%	00:09:37	2



## Informe General de Intercampaña a Gobernador del Estado

Del 25 de febrero al 10 de marzo de 2016

### PROGRAMA NOTICIOSO POR PARTIDOS POLÍTICOS Y COALICIONES RADIO



PROGRAMA NOTICIOSO	PORCENTAJE (TIEMPO)	TIEMPO	MENCIONES
<b>Fórmula Oaxaca</b>	<b>4.62%</b>	<b>00:17:29</b>	<b>7</b>
INDEPENDIENTES	0.82%	00:03:06	1
PRD	2.12%	00:08:02	4
PT	1.68%	00:06:21	2
<b>INFORMATIVO KZ</b>	<b>0.51%</b>	<b>00:01:56</b>	<b>4</b>
COALICIÓN "CREO" PAN-PRD-PT	0.17%	00:00:38	1
PAN	0.09%	00:00:20	1
PT	0.26%	00:00:58	2
<b>La Noticia y el Comentario</b>	<b>4.69%</b>	<b>00:17:46</b>	<b>19</b>
COALICIÓN "CREO" PAN-PRD-PT	0.35%	00:01:20	1
ENCUENTRO SOCIAL	0.07%	00:00:16	1
MORENA	1.33%	00:05:02	4
MOV. CIUDADANO	0.07%	00:00:16	1
PAN	0.69%	00:02:37	2
PANAL	0.07%	00:00:16	1
PRD	1.69%	00:06:23	3
PRI	0.07%	00:00:16	1
PRS	0.07%	00:00:16	1
PSD	0.07%	00:00:16	1
PT	0.07%	00:00:16	1
PUP	0.07%	00:00:16	1
PVEM	0.07%	00:00:16	1
<b>La Voz de la Noticia (Pochutla)</b>	<b>1.39%</b>	<b>00:05:15</b>	<b>2</b>
PT	1.39%	00:05:15	2
<b>Libre Expresión (Huajuapán)</b>	<b>0.07%</b>	<b>00:00:16</b>	<b>1</b>
PT	0.07%	00:00:16	1
<b>Matutino Radiorama</b>	<b>12.37%</b>	<b>00:46:51</b>	<b>20</b>
COALICIÓN "CREO" PAN-PRD-PT	1.27%	00:04:48	3



## Informe General de Intercampaña a Gobernador del Estado

Del 25 de febrero al 10 de marzo de 2016

### PROGRAMA NOTICIOSO POR PARTIDOS POLÍTICOS Y COALICIONES RADIO



PROGRAMA NOTICIOSO	PORCENTAJE (TIEMPO)	TIEMPO	MENCIONES
MORENA	0.36%	00:01:22	2
PAN	0.11%	00:00:26	1
PRD	8.38%	00:31:43	8
PRI	0.96%	00:03:37	2
PRS	0.27%	00:01:02	1
PT	1.03%	00:03:53	3
<b>MD Noticias (Pto. Escondido)</b>	<b>3.29%</b>	<b>00:12:27</b>	<b>29</b>
COALICIÓN "CREO" PAN-PRD-PT	0.72%	00:02:44	4
INDEPENDIENTES	0.40%	00:01:30	1
MORENA	0.14%	00:00:32	2
PAN	0.01%	00:00:03	1
PRD	0.55%	00:02:06	7
PRI	0.63%	00:02:23	3
PRS	0.02%	00:00:04	1
PSD	0.17%	00:00:39	3
PT	0.64%	00:02:26	7
<b>METRÓPOLI</b>	<b>3.81%</b>	<b>00:14:26</b>	<b>6</b>
PRD	0.55%	00:02:06	4
PRI	3.17%	00:12:00	1
PT	0.09%	00:00:20	1
<b>Noti Ángel (Pto. Ángel)</b>	<b>0.97%</b>	<b>00:03:40</b>	<b>2</b>
PRD	0.79%	00:03:00	1
PUP	0.18%	00:00:40	1
<b>Noticiario 97.7</b>	<b>2.79%</b>	<b>00:10:34</b>	<b>13</b>
MORENA	0.13%	00:00:30	1
PAN	0.17%	00:00:38	1
PRD	1.62%	00:06:08	6
PRI	0.26%	00:01:00	1



## Informe General de Intercampaña a Gobernador del Estado

Del 25 de febrero al 10 de marzo de 2016

### PROGRAMA NOTICIOSO POR PARTIDOS POLÍTICOS Y COALICIONES RADIO



PROGRAMA NOTICIOSO	PORCENTAJE (TIEMPO)	TIEMPO	MENCIONES
PT	0.61%	00:02:18	4
<b>Oro (Huatulco)</b>	<b>3.32%</b>	<b>00:12:34</b>	<b>8</b>
COALICIÓN "CREO" PAN-PRD-PT	0.44%	00:01:39	1
PAN	0.59%	00:02:14	1
PRD	1.25%	00:04:44	2
PRI	0.06%	00:00:13	1
PT	0.99%	00:03:44	3
<b>Oro Noticias</b>	<b>10.10%</b>	<b>00:38:16</b>	<b>22</b>
INDEPENDIENTES	0.26%	00:00:58	1
PAN	3.64%	00:13:47	5
PRD	3.85%	00:14:35	9
PRI	0.57%	00:02:10	4
PT	1.79%	00:06:46	3
<b>ORP Noticias (Tuxtepec)</b>	<b>1.74%</b>	<b>00:06:35</b>	<b>4</b>
COALICIÓN PRI-PVEM-PANAL	0.53%	00:02:00	1
INDEPENDIENTES	0.02%	00:00:05	1
PRD	1.19%	00:04:30	2
<b>Panorama Informativo - Alejandro Villalvazo</b>	<b>0.97%</b>	<b>00:03:40</b>	<b>1</b>
MORENA	0.97%	00:03:40	1
<b>PE Enlace (Pto. Escondido)</b>	<b>2.38%</b>	<b>00:09:00</b>	<b>7</b>
ENCUENTRO SOCIAL	0.04%	00:00:08	1
PRD	0.62%	00:02:21	2
PSD	0.18%	00:00:40	1
PT	1.51%	00:05:43	2
PUP	0.04%	00:00:08	1
<b>Politica 360</b>	<b>4.11%</b>	<b>00:15:33</b>	<b>3</b>
PRD	4.11%	00:15:33	3
<b>Primer Contacto (Huajuapán)</b>	<b>2.98%</b>	<b>00:11:18</b>	<b>21</b>





## Informe General de Intercampaña a Gobernador del Estado

Del 25 de febrero al 10 de marzo de 2016

### PROGRAMA NOTICIOSO POR PARTIDOS POLÍTICOS Y COALICIONES RADIO



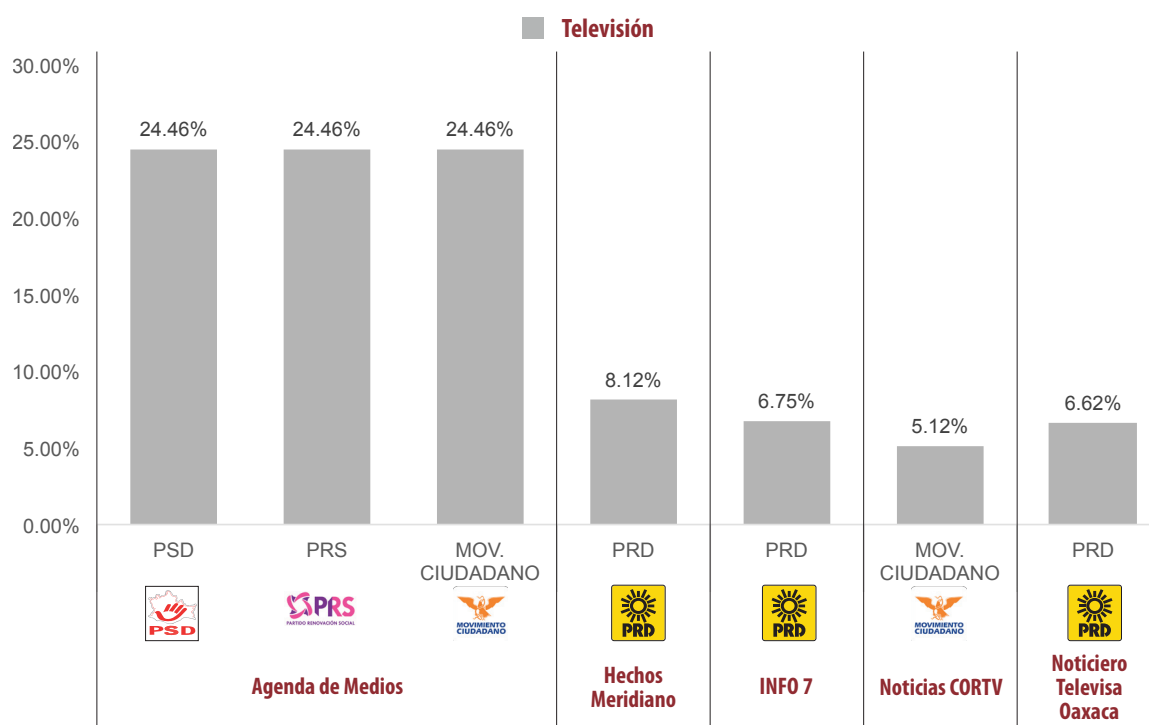
PROGRAMA NOTICIOSO	PORCENTAJE (TIEMPO)	TIEMPO	MENCIONES
COALICIÓN "CREO" PAN-PRD-PT	0.12%	00:00:28	1
INDEPENDIENTES	0.28%	00:01:04	1
MORENA	0.09%	00:00:20	2
PAN	0.62%	00:02:22	4
PRD	0.89%	00:03:22	5
PRI	0.21%	00:00:48	2
PT	0.77%	00:02:54	6
<b>Puerto Ángel Informativo 360 (Pto. Ángel).</b>	<b>0.58%</b>	<b>00:02:11</b>	<b>4</b>
PAN	0.21%	00:00:48	1
PRD	0.27%	00:01:01	2
PRI	0.10%	00:00:22	1
<b>Radio Red</b>	<b>0.25%</b>	<b>00:00:56</b>	<b>1</b>
MORENA	0.25%	00:00:56	1
<b>Resonancias radio</b>	<b>0.90%</b>	<b>00:03:24</b>	<b>2</b>
PRD	0.12%	00:00:27	1
PSD	0.78%	00:02:57	1
<b>Total general</b>	<b>100%</b>	<b>06:18:42</b>	<b>254</b>



## Informe General de Intercampaña a Gobernador del Estado

Del 25 de febrero al 10 de marzo de 2016

### PROGRAMA NOTICIOSO POR PARTIDOS POLÍTICOS Y COALICIONES TELEVISIÓN



- El tiempo total en televisión en espacios noticiosos dedicado a partidos políticos y coaliciones fue de 37 minutos, 45 segundos; de los cuales 27 minutos, 42 segundos corresponden al programa noticioso **Agenda de Medios** (CORTV); 3 minutos, 4 segundos a **Hechos Meridiano**; y 2 minutos, 30 segundos a **Noticiero Televisa Oaxaca**; y 1 minuto, 56 segundos a **Noticias CORTV**.
- El programa noticioso de televisión que más tiempo dedicó a partidos político y coaliciones fue **Agenda de Medios**, quien distribuyó los tiempos en este caso entre los partidos políticos PSD, PRS y Movimiento Ciudadano.
- Se registró un total de 13 menciones, de las cuales 9 corresponden a **Agenda de Medios**; y 1 para Hechos Meridiano, 1 para Noticias CORTV y 1 para Noticiero Televisa Oaxaca.
- **Agenda de Medios** tuvo 3 menciones respectivamente para los partidos PSD, PRS y Movimiento Ciudadano.



## Informe General de Intercampaña a Gobernador del Estado

Del 25 de febrero al 10 de marzo de 2016

### PROGRAMA NOTICIOSO POR PARTIDOS POLÍTICOS Y COALICIONES TELEVISIÓN




PROGRAMA NOTICIOSO	PORCENTAJE (TIEMPO)	TIEMPO	MENCIONES
<b>Agenda de Medios</b>	<b>73.38%</b>	<b>00:27:42</b>	<b>9</b>
PSD	24.46%	00:09:14	3
PRS	24.46%	00:09:14	3
MOV. CIUDADANO	24.46%	00:09:14	3
<b>HECHOS MERIDIANO</b>	<b>8.12%</b>	<b>00:03:04</b>	<b>1</b>
PRD	8.12%	00:03:04	1
INFO 7	6.75%	00:02:33	1
PRD	6.75%	00:02:33	1
<b>NOTICIAS CORTV</b>	<b>5.12%</b>	<b>00:01:56</b>	<b>1</b>
MOV. CIUDADANO	5.12%	00:01:56	1
<b>NOTICIERO TELEVISA OAXACA</b>	<b>6.62%</b>	<b>00:02:30</b>	<b>1</b>
PRD	6.62%	00:02:30	1
<b>Total general</b>	<b>100%</b>	<b>00:37:45</b>	<b>13</b>



# Informe General de Intercampaña a Gobernador del Estado

Del 25 de febrero al 10 de marzo de 2016

## PROGRAMA NOTICIOSO POR ACTORES POLÍTICOS RADIO



- El tiempo total en radio en espacios noticiosos dedicado a actores políticos fue de 17 horas, 15 minutos, 56 segundos; de los cuales los programas noticiosos con más tiempo dedicado a actores políticos son:
- Encuentro con 2 horas, 6 minutos, 22 segundos; MD Noticias (Pto. Escondido) con 1 hora, 24 minutos, 5 segundos; Enlace Radiorama con 1 hora, 23 minutos, 15 segundos; La Noticia y el Comentarista con 1 hora, 7 minutos, 56 segundos; y Matutino Radiorama con 1 hora, 6 minutos, 5 segundos.
- El programa noticioso de radio que más tiempo dedicó a un actor político fue Encuentro, con con 1 hora, 47 minutos, 45 segundos para Benjamín Robles Montoya.



## Informe General de Intercampaña a Gobernador del Estado

Del 25 de febrero al 10 de marzo de 2016

### PROGRAMA NOTICIOSO POR ACTORES POLÍTICOS RADIO



- Se registró un total de 496 menciones, de las cuales los programas noticiosos con más menciones son: MD Noticias (Pto. Escondido) con 60 menciones; Encuentro con 57; Oro Noticias con 40; Matutino Radorama con 30; y Encuentro Local (Lagunas) con 28.
- El programa noticioso de radio que más menciones tuvo de un actor político fue Encuentro, con 36 menciones para Benjamín Robles Montoya.
- La información detallada de esta variable podrá consultarse en la tabla anexa misma que incluye actores políticos.

PROGRAMA NOTICIOSO	PORCENTAJE (TIEMPO)	TIEMPO	MENCIONES
Adiario radio	3.53%	00:36:33	5
Alejandro Murat Hinojosa	1.09%	00:11:16	1
Benjamín Robles Montoya	1.26%	00:13:04	2
José Antonio Estefan Garfias	1.18%	00:12:13	2
BBM NOTICIAS	0.42%	00:04:20	7
Alejandro Murat Hinojosa	0.14%	00:01:24	2
Benjamín Robles Montoya	0.14%	00:01:24	2
José Antonio Estefan Garfias	0.14%	00:01:24	2
Salomón Jara Cruz	0.01%	00:00:08	1
Conexión Nacional (Putla)	0.97%	00:10:00	2
Benjamín Robles Montoya	0.87%	00:09:00	1
José Antonio Estefan Garfias	0.10%	00:01:00	1
Despertar (Pochutla)	1.63%	00:16:54	10
Benjamín Robles Montoya	1.12%	00:11:36	5
José Antonio Estefan Garfias	0.51%	00:05:18	5
En Comentarios (Tlaxiaco)	2.53%	00:26:15	2
Benjamín Robles Montoya	2.53%	00:26:15	2



## Informe General de Intercampaña a Gobernador del Estado

Del 25 de febrero al 10 de marzo de 2016

PROGRAMA NOTICIOSO POR  
**ACTORES POLÍTICOS**  
**RADIO**



PROGRAMA NOTICIOSO	PORCENTAJE (TIEMPO)	TIEMPO	MENCIONES
<b>Encuentro</b>	<b>12.20%</b>	<b>02:06:22</b>	<b>57</b>
Alejandro Murat Hinojosa	0.44%	00:04:32	6
Benjamín Robles Montoya	10.40%	01:47:45	36
José Antonio Estefan Garfias	1.08%	00:11:10	11
Salomón Jara Cruz	0.28%	00:02:55	4
<b>Encuentro Local (Lagunas)</b>	<b>2.81%</b>	<b>00:29:07</b>	<b>28</b>
Alejandro Murat Hinojosa	0.44%	00:04:36	6
Benjamín Robles Montoya	2.09%	00:21:37	12
José Antonio Estefan Garfias	0.18%	00:01:54	9
Salomón Jara Cruz	0.10%	00:01:00	1
<b>Enlace</b>	<b>3.76%</b>	<b>00:38:57</b>	<b>4</b>
Benjamín Robles Montoya	3.14%	00:32:30	3
José Antonio Estefan Garfias	0.62%	00:06:27	1
<b>Enlace (Huatulco)</b>	<b>5.13%</b>	<b>00:53:10</b>	<b>16</b>
Alejandro Murat Hinojosa	0.63%	00:06:33	3
Benjamín Robles Montoya	3.55%	00:36:48	8
José Antonio Estefan Garfias	0.81%	00:08:21	4
Salomón Jara Cruz	0.14%	00:01:28	1
<b>Enlace (Tlaxiaco)</b>	<b>1.45%</b>	<b>00:15:00</b>	<b>15</b>
Alejandro Murat Hinojosa	0.06%	00:00:35	1
Benjamín Robles Montoya	0.60%	00:06:12	8
José Antonio Estefan Garfias	0.53%	00:05:30	3
Salomón Jara Cruz	0.17%	00:01:47	2
Juan Manuel García López	0.09%	00:00:56	1
<b>Enlace Radiorama</b>	<b>8.04%</b>	<b>01:23:15</b>	<b>22</b>
Alejandro Murat Hinojosa	0.95%	00:09:51	6
Benjamín Robles Montoya	6.56%	01:07:56	10
José Antonio Estefan Garfias	0.51%	00:05:16	5



## Informe General de Intercampaña a Gobernador del Estado

Del 25 de febrero al 10 de marzo de 2016

PROGRAMA NOTICIOSO POR  
**ACTORES POLÍTICOS**  
**RADIO**



PROGRAMA NOTICIOSO	PORCENTAJE (TIEMPO)	TIEMPO	MENCIONES
Salomón Jara Cruz	0.02%	00:00:12	1
<b>Este Día (Putla)</b>	<b>0.88%</b>	<b>00:09:09</b>	4
Alejandro Murat Hinojosa	0.01%	00:00:08	1
Benjamín Robles Montoya	0.87%	00:09:01	3
<b>Fórmula</b>	<b>2.79%</b>	<b>00:28:52</b>	10
Alejandro Murat Hinojosa	0.60%	00:06:15	2
Benjamín Robles Montoya	0.75%	00:07:45	3
José Antonio Estefan Garfias	0.63%	00:06:33	3
Salomón Jara Cruz	0.80%	00:08:19	2
<b>Fórmula Oaxaca</b>	<b>1.53%</b>	<b>00:15:53</b>	9
Alejandro Murat Hinojosa	0.02%	00:00:14	1
Benjamín Robles Montoya	0.77%	00:07:59	3
José Antonio Estefan Garfias	0.24%	00:02:28	3
Salomón Jara Cruz	0.02%	00:00:14	1
Juan Manuel García López	0.48%	00:04:58	1
<b>INFORMATIVO KZ</b>	<b>0.33%</b>	<b>00:03:25</b>	4
Benjamín Robles Montoya	0.32%	00:03:18	3
José Antonio Estefan Garfias	0.01%	00:00:07	1
<b>La Noticia y el Comentario</b>	<b>6.54%</b>	<b>01:07:47</b>	16
Alejandro Murat Hinojosa	0.47%	00:04:50	2
Benjamín Robles Montoya	4.49%	00:46:33	8
José Antonio Estefan Garfias	1.25%	00:12:59	4
Salomón Jara Cruz	0.25%	00:02:33	1
Joaquín Ruiz Salazar	0.08%	00:00:52	1
<b>La Voz de la Noticia (Pochutla)</b>	<b>1.83%</b>	<b>00:18:55</b>	10
Alejandro Murat Hinojosa	0.15%	00:01:31	2
Benjamín Robles Montoya	1.53%	00:15:52	5
José Antonio Estefan Garfias	0.14%	00:01:27	2



## Informe General de Intercampaña a Gobernador del Estado

Del 25 de febrero al 10 de marzo de 2016

### PROGRAMA NOTICIOSO POR ACTORES POLÍTICOS RADIO



PROGRAMA NOTICIOSO	PORCENTAJE (TIEMPO)	TIEMPO	MENCIONES
Salomón Jara Cruz	0.01%	00:00:05	1
<b>Libre Expresión (Huajuapán)</b>	<b>2.08%</b>	<b>00:21:33</b>	<b>9</b>
Alejandro Murat Hinojosa	0.00%	00:00:03	1
Benjamín Robles Montoya	1.01%	00:10:28	5
José Antonio Estefan Garfias	0.96%	00:09:57	2
Salomón Jara Cruz	0.10%	00:01:05	1
Matutino Radorama	6.38%	01:06:05	30
Alejandro Murat Hinojosa	0.28%	00:02:51	4
Benjamín Robles Montoya	4.53%	00:46:56	14
José Antonio Estefan Garfias	1.01%	00:10:25	8
Salomón Jara Cruz	0.27%	00:02:46	2
Joaquín Ruiz Salazar	0.30%	00:03:07	2
<b>MD Noticias (Pto. Escondido)</b>	<b>8.12%</b>	<b>01:24:05</b>	<b>60</b>
Alejandro Murat Hinojosa	0.36%	00:03:42	8
Benjamín Robles Montoya	4.75%	00:49:13	29
José Antonio Estefan Garfias	2.81%	00:29:07	18
Salomón Jara Cruz	0.13%	00:01:23	3
Joaquín Ruiz Salazar	0.01%	00:00:08	1
Manuel Pérez Morales	0.05%	00:00:32	1
<b>METRÓPOLI</b>	<b>3.95%</b>	<b>00:40:53</b>	<b>14</b>
Alejandro Murat Hinojosa	1.02%	00:10:35	2
Benjamín Robles Montoya	1.34%	00:13:51	6
José Antonio Estefan Garfias	1.06%	00:11:01	5
Salomón Jara Cruz	0.52%	00:05:26	1
<b>MVS - Alejandro Cacho</b>	<b>0.15%</b>	<b>00:01:36</b>	<b>3</b>
Benjamín Robles Montoya	0.15%	00:01:36	3
<b>Noti Ángel (Pto. Ángel)</b>	<b>0.82%</b>	<b>00:08:30</b>	<b>5</b>
Benjamín Robles Montoya	0.80%	00:08:20	4





## Informe General de Intercampaña a Gobernador del Estado

Del 25 de febrero al 10 de marzo de 2016

### PROGRAMA NOTICIOSO POR ACTORES POLÍTICOS RADIO



PROGRAMA NOTICIOSO	PORCENTAJE (TIEMPO)	TIEMPO	MENCIONES
José Antonio Estefan Garfias	0.02%	00:00:10	1
<b>Noticiario 97.7</b>	<b>5.75%</b>	<b>00:59:35</b>	<b>25</b>
Alejandro Murat Hinojosa	1.27%	00:13:11	4
Benjamín Robles Montoya	3.10%	00:32:06	15
José Antonio Estefan Garfias	1.38%	00:14:18	6
<b>Oro (Huatulco)</b>	<b>0.92%</b>	<b>00:09:31</b>	<b>9</b>
Alejandro Murat Hinojosa	0.06%	00:00:36	2
Benjamín Robles Montoya	0.60%	00:06:10	5
José Antonio Estefan Garfias	0.10%	00:01:00	1
Salomón Jara Cruz	0.17%	00:01:45	1
<b>Oro Noticias</b>	<b>5.04%</b>	<b>00:52:15</b>	<b>40</b>
Alejandro Murat Hinojosa	1.38%	00:14:19	6
Benjamín Robles Montoya	2.00%	00:20:41	18
José Antonio Estefan Garfias	1.28%	00:13:14	11
Salomón Jara Cruz	0.30%	00:03:05	4
Juan Manuel García López	0.09%	00:00:56	1
<b>ORP Noticias (Tuxtepec)</b>	<b>2.96%</b>	<b>00:30:40</b>	<b>18</b>
Alejandro Murat Hinojosa	0.18%	00:01:52	5
Benjamín Robles Montoya	2.41%	00:24:55	12
José Antonio Estefan Garfias	0.37%	00:03:53	1
<b>PE Enlace (Pto. Escondido)</b>	<b>1.30%</b>	<b>00:13:27</b>	<b>10</b>
Alejandro Murat Hinojosa	0.72%	00:07:26	3
Benjamín Robles Montoya	0.33%	00:03:23	4
José Antonio Estefan Garfias	0.25%	00:02:38	3
<b>Politica 360</b>	<b>1.41%</b>	<b>00:14:34</b>	<b>8</b>
Alejandro Murat Hinojosa	0.29%	00:03:02	1
Benjamín Robles Montoya	0.87%	00:09:02	5
José Antonio Estefan Garfias	0.24%	00:02:30	2



## Informe General de Intercampaña a Gobernador del Estado

Del 25 de febrero al 10 de marzo de 2016

PROGRAMA NOTICIOSO POR  
**ACTORES POLÍTICOS**  
**RADIO**



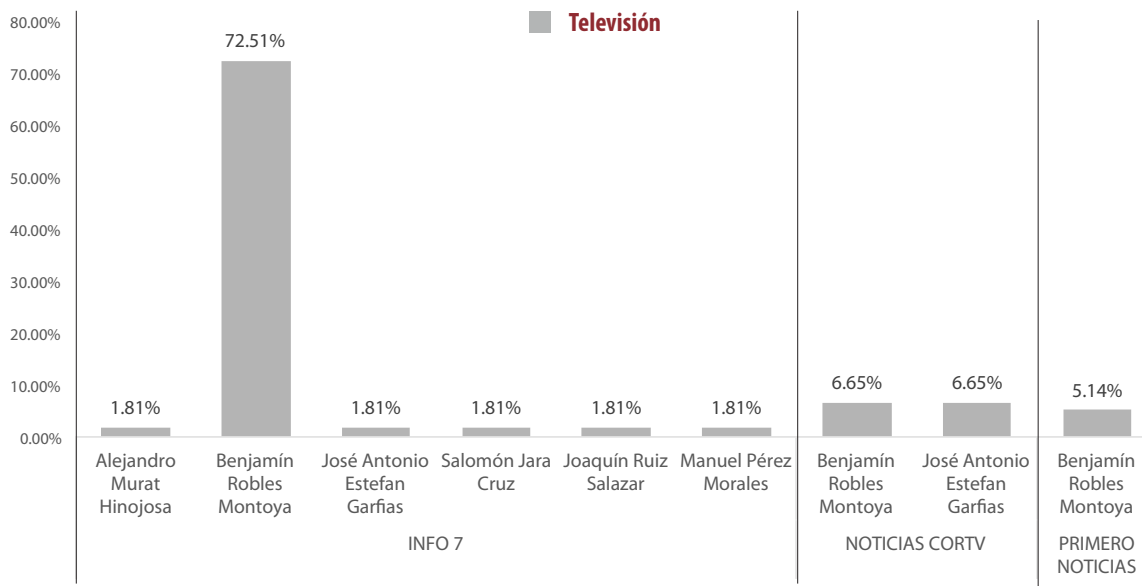
PROGRAMA NOTICIOSO	PORCENTAJE (TIEMPO)	TIEMPO	MENCIONES
<b>Primer Contacto (Huajuapán)</b>	<b>2.60%</b>	<b>00:26:57</b>	<b>28</b>
Alejandro Murat Hinojosa	0.15%	00:01:31	4
Benjamín Robles Montoya	1.47%	00:15:15	14
José Antonio Estefan Garfias	0.66%	00:06:50	8
Salomón Jara Cruz	0.32%	00:03:21	2
<b>Puerto Ángel Informativo 360 (Pto. Ángel).</b>	<b>0.92%</b>	<b>00:09:31</b>	<b>12</b>
Benjamín Robles Montoya	0.45%	00:04:39	7
José Antonio Estefan Garfias	0.31%	00:03:10	3
Salomón Jara Cruz	0.07%	00:00:46	1
Juan Manuel García López	0.09%	00:00:56	1
<b>Radio Red</b>	<b>0.04%</b>	<b>00:00:26</b>	<b>2</b>
Benjamín Robles Montoya	0.04%	00:00:26	2
<b>Resonancias radio</b>	<b>1.20%</b>	<b>00:12:24</b>	<b>2</b>
Benjamín Robles Montoya	1.00%	00:10:22	1
Manuel Pérez Morales	0.20%	00:02:02	1
<b>TOTAL GENERAL</b>	<b>100%</b>	<b>17:15:56</b>	<b>496</b>



## Informe General de Intercampaña a Gobernador del Estado

Del 25 de febrero al 10 de marzo de 2016

### PROGRAMA NOTICIOSO POR ACTORES POLÍTICOS TELEVISIÓN



- El tiempo total en televisión en espacios noticiosos dedicado a actores políticos fue de 5 minutos, 31 segundos; de los cuales 4 minutos, 30 segundos corresponden al programa noticioso Info7 (TV Azteca Oaxaca); 44 segundos a **Noticias CORTV**; y 17 segundos a **Primero Noticias**.
- El programa noticioso de televisión que más tiempo dedicó a un actor político fue **Info 7**, con 4 minutos para **Benjamín Robles Montoya**.
- Se registró un total de 10 menciones, de las cuales 6 corresponden a Info 7; 2 a **Noticias CORTV**; y 2 a **Primero Noticias**.
- El programa noticioso de televisión que más menciones tuvo de un actor político fue **Primero Noticias**, con 2 menciones para **Benjamín Robles Montoya**.



## Informe General de Intercampaña a Gobernador del Estado

Del 25 de febrero al 10 de marzo de 2016

PROGRAMA NOTICIOSO POR  
**ACTORES POLÍTICOS**  
**TELEVISIÓN**



PROGRAMA NOTICIOSO	PORCENTAJE (TIEMPO)	TIEMPO	MENCIONES
<b>INFO 7</b>	<b>81.57%</b>	<b>00:04:30</b>	<b>6</b>
Alejandro Murat Hinojosa	1.81%	00:00:06	1
Benjamín Robles Montoya	72.51%	00:04:00	1
José Antonio Estefan Garfias	1.81%	00:00:06	1
Salomón Jara Cruz	1.81%	00:00:06	1
Joaquín Ruiz Salazar	1.81%	00:00:06	1
Manuel Pérez Morales	1.81%	00:00:06	1
<b>NOTICIAS CORTV</b>	<b>13.29%</b>	<b>00:00:44</b>	<b>2</b>
Benjamín Robles Montoya	6.65%	00:00:22	1
José Antonio Estefan Garfias	6.65%	00:00:22	1
<b>PRIMERO NOTICIAS</b>	<b>5.14%</b>	<b>00:00:17</b>	<b>2</b>
Benjamín Robles Montoya	5.14%	00:00:17	2
<b>Total general</b>	<b>100%</b>	<b>00:05:31</b>	<b>10</b>



---

# ANEXOS

---



# Informe General de Intercampaña a Gobernador del Estado

Del 25 de febrero al 10 de marzo de 2016

## Estaciones de Radio y Canales de Televisión del Catálogo del INE objeto del monitoreo

Siglas	Frecuencia / Canal	Nombre de la estación	Tipo de emisora	Cuenta con espacio noticioso
XHCA-FM	103.9 Mhz.	Azul Estéreo	FM	Sí
XEPX-AM	650 Khz.	Radio Fórmula	Migración AM-FM	Sí
XHEPX-FM	99.9 Mhz			
XEGLO-AM	780 Khz.	La Voz de la Sierra de Juárez	AM	No
XHOU-FM	105.3 Mhz.	Sensación Estéreo	FM	Sí
XHAH-FM	90.1 Mhz.	Ke Buena	FM	No
XHTEKA-FM	91.7 Mhz.	Radio TK	FM	No
XHCORO-FM	98.7 Mhz.	Ke Buena	FM	No
XHOJF-FM	92.1 Mhz.	S/D	FM	No
KEYG-AM	660 Khz.	La Consentida	Migración AM-FM	No
XHYG-FM	90.5 Mhz.			
XHTFM-FM	107.9 Mhz.	Radio Nandia	FM	No
XHNR-FM	98.5 Mhz.	Exa FM	FM	Sí
XHOCA-FM	89.7 Mhz.	La Grande de Oaxaca	FM	Sí
XHOQ-FM	100.1 Mhz.	La Poderosa	FM	Sí
XHAX-FM	93.7 Mhz.	XEAX	FM	Sí
XHCE-FM	95.7 Mhz.	Radio Hit, Ke Buena	FM	Sí
XEIU-AM	105.7 Mhz.	Amor	Combo	Sí
XHIU-FM				
XEOA-AM	570 Khz.	OA Radio Mexicana	Migración AM-FM	Sí
XHEOA-FM	94.9 Mhz.			
XHYN-FM	102.9 Mhz.	Los 40 principales	FM	No
XHZB-FM	101.7 Mhz.	Radio Oro la Tremenda	FM	Sí
XEACC-AM	870 Khz.	Radio Fórmula	Migración AM-FM	No
XHACC-FM	93.3 Mhz.			
XHEDO-FM	94.1 Mhz.	Estéreo Esmeralda	FM	Sí
XEPOR-AM	740 Khz.	La Explosiva	Migración AM-FM	Sí
XHPOR-FM	98.7 Mhz.			
XEHL-AM	550 Khz.	Los 40 principales	Combo	No
XHLL-FM	97.1 Mhz.			
XHSCO-FM	96.3 Mhz.	Estéreo Istmo	FM	Sí
XHRCV-FM	107.9 Mhz.	Radio Candela	FM	No
XHUH-FM	96.9 Mhz.	La Consentida	FM	Sí
XHXP-FM	106.5 Mhz.	La Súper Buena	FM	Sí
XEOJN-AM	950 Khz.	La Voz de Chinantla	AM	No
XHSPP-FM	102.3 Mhz.	Radical 102.3	FM	Sí
XHRPO-FM	97.7 Mhz.	La Ley 710	FM	Sí
XEKC-AM	1460 Khz.	Planeta 100.9	Combo	Sí
XHKC-FM	100.9 Mhz.			
XETLA-AM	930 Khz.	La Voz de la Mixteca	AM	No
XHTLX-FM	100.5 Mhz.	La Poderosa	FM	Sí
XHUAT-FM	103.1 Mhz.	Éstereo Huatulco	FM	Sí
XHJP-FM	107.9 Mhz.	MIXE	FM	No
XEJAM-AM	1260 Khz.	La Voz de la Costa Chica	AM	No
XHPNX-FM	98.1 Mhz.	Radio Costa	FM	No
XHKZ-FM	98.1 Mhz.	KZ La Voz del Istmo	FM	No
XHZAA-FM	96.3 Mhz.	La Voz del Pueblo que despierta y se levanta	FM	No
XHCHT-FM	90.1 Mhz.	Oaxaca Radio	Retransmite	Sí
XHHPL-FM	91.9 Mhz.	Oaxaca Radio	Retransmite	Sí
XHUAU-FM	97.3 Mhz.	Oaxaca Radio	Retransmite	Sí
XHLAB-FM	100.9 Mhz.	Oaxaca Radio	Retransmite	Sí
XHMAJ-FM	100.9 Mhz.	Oaxaca Radio	Retransmite	Sí
XHMPD-FM	90.9 Mhz.	Oaxaca Radio	Retransmite	Sí
XHCMA-FM	91.5 Mhz.	Oaxaca Radio	Retransmite	Sí
XHOAX-FM	96.9 Mhz.	Oaxaca Radio	Retransmite	Sí
XHPLH-FM	91.7 Mhz.	Oaxaca Radio	Retransmite	Sí
XHPES-FM	105.9 Mhz.	Oaxaca Radio	Retransmite	Sí
XHPUV-FM	92.1 Mhz.	Oaxaca Radio	Retransmite	Sí





XHSLC-FM	92.9 Mhz.	Oaxaca Radio	Retransmite	Sí
XHSFJ-FM	103.9 Mhz.	Oaxaca Radio	Retransmite	Sí
XHJBC-FM	89.3 Mhz.	Oaxaca Radio	Retransmite	Sí
XHSBC-FM	88.9 Mhz.	Oaxaca Radio	Retransmite	Sí
XHJBT-FM	102.7 Mhz.	Oaxaca Radio	Retransmite	Sí
XHSJB-FM	95.3 Mhz.	Oaxaca Radio	Retransmite	Sí
XHSPH-FM	96.7 Mhz.	Oaxaca Radio	Retransmite	Sí
XHPED-FM	107.9 Mhz.	Oaxaca Radio	Retransmite	Sí
XHSAJ-FM	99.3 Mhz.	Oaxaca Radio	Retransmite	Sí
XHSMJ-FM	89.7 Mhz.	Oaxaca Radio	Retransmite	Sí
XHSMT-FM	99.5 Mhz.	Oaxaca Radio	Retransmite	Sí
XHSTH-FM	94.5 Mhz.	Oaxaca Radio	Retransmite	Sí
XHSTC-FM	107.5 Mhz.	Oaxaca Radio	Retransmite	Sí
XHSJO-FM	101.1 Mhz.	Oaxaca Radio	Retransmite	Sí
XHSPN-FM	97.3 Mhz.	Oaxaca Radio	Retransmite	Sí
XHCRR-FM	92.9 Mhz.	Oaxaca Radio	Retransmite	Sí
XHTFO-FM	94.3 Mhz.	Oaxaca Radio	Retransmite	Sí
XHPEP-FM	104.1 Mhz.	Oaxaca Radio	Retransmite	Sí
XHTLJ-FM	88.9 Mhz.	Oaxaca Radio	Retransmite	Sí
XHVTM-FM	102.5 Mhz.	Oaxaca Radio	Retransmite	Sí
XHVSE-FM	93.3 Mhz.	Oaxaca Radio	Retransmite	Sí
XHRIG-FM	107.9 Mhz.	Oaxaca Radio	Retransmite	Sí
XHBO-TV	4	Tele Tres (Ya no existe)	Incluye par Digital (TDT)	No
XHBO-TDT	32			
XHHLO-TV	5 (-)	Canal de las Estrellas (Repetidora)	Incluye par Digital (TDT)	No
XHHLO-TDT	31		Retransmite	
XHMIO-TV	2 (-)	Canal de las Estrellas	Incluye par Digital (TDT)	No
XHMIO-TDT	39		Retransmite	
XHBN-TV	7 (+)	Canal de las Estrellas	Incluye par Digital (TDT)	No
XHBN-TDT	29		Retransmite	
XHPAO-TV	9	Canal de las Estrellas	Incluye par Digital (TDT)	No
XHPAO-TDT	21		Retransmite	
XHPAT-TV	11 (-)	Canal de las Estrellas	Incluye par Digital (TDT)	No
XHPAT-TDT	38		Retransmite"	
XHPET-TV	2 (+)	Canal de las Estrellas	Incluye par Digital (TDT)	No
XHPET-TDT	31		Retransmite	
XHPNO-TV	11	Canal de las Estrellas	Incluye par Digital (TDT)	No
XHPNO-TDT	32		Retransmite	
XHHHN-TV	2	Canal 5 (Repetidora)	Incluye par Digital (TDT)	No
XHHHN-TDT	39		Retransmite	
XHOXO-TV	5	Canal 5	Incluye par Digital (TDT)	Sí
XHOXO-TDT	34		Retransmite	
XHPIX-TV	4	Canal 5	Incluye par Digital (TDT)	No
XHPIX-TDT	34		Retransmite	
XHIH-TV	5	Canal 5	Incluye par Digital (TDT)	No
XHIH-TDT	35		Retransmite	
XHHDL-TV	7	Azteca 7	Incluye par Digital (TDT)	No
XHHDL-TDT	29		Retransmite	
XHDG-TV	11 (+)	Azteca 7	Incluye par Digital (TDT)	Sí
XHDG-TDT	26		Retransmite	
XHPSO-TV	4	Azteca 7	Incluye par Digital (TDT)	No
XHPSO-TDT	30		Retransmite	
XHPCE-TV	7 (-)	Azteca 7	Incluye par Digital (TDT)	No
XHPCE-TDT	33		Retransmite	
XHJN-TV	9 (+)	Azteca 13	Incluye par Digital (TDT)	No
XHJN-TDT	33		Retransmite	
XHIG-TV	12	Azteca 13	Incluye par Digital (TDT)	No
XHIG-TDT	25		Retransmite	
XHOXX-TV	13	Azteca 13	Incluye par Digital (TDT)	Sí
XHOXX-TDT	27		Retransmite	
XHJP-TV	11	Azteca 13	Incluye par Digital (TDT)	No
XHJP-TDT	23		Retransmite	
XHSCO-TV	7	Azteca 13	Incluye par Digital (TDT)	No
XHSCO-TDT	46		Retransmite	
XHSMT-TV	11	Azteca 13	Incluye par Digital (TDT)	No
XHSMT-TDT	48		Retransmite	
XHINC-TV	8	Azteca 13	Incluye par Digital (TDT)	No
XHINC-TDT	24		Retransmite	
XHOPOA-TV	2 (+)	S/D	Incluye par Digital (TDT)	No
XHOPOA-TDT	35			
XHAPF-TV	2	Oaxaca TV	Incluye par Digital (TDT)	No
XHAPF-TDT	21		Retransmite	



XHNNT-TV	9	Oaxaca TV	Retransmite	Sí
XHCPO-TV	9	Oaxaca TV	Retransmite	Sí
XHCRP-TV	9	Oaxaca TV	Retransmite	Sí
XHUJZ-TV	2	Oaxaca TV	Retransmite	Sí
XHJZA-TV	2	Oaxaca TV	Retransmite	Sí
XHLBA-TV	2	Oaxaca TV	Retransmite	Sí
XHAOX-TV	9	Oaxaca TV	Incluye par Digital (TDT)	Sí
XHAOX-TDT	36		Retransmite	
XHSGX-TV	13	Oaxaca TV	Incluye par Digital (TDT)	Sí
XHSGX-TDT	28		Retransmite	
XHJBH-TV	4	Oaxaca TV	Retransmite	Sí
XHJBT-TV	2	Oaxaca TV	Retransmite	Sí
XHJCE-TV	9	Oaxaca TV	Retransmite	Sí
XHSDP-TV	9	Oaxaca TV	Incluye par Digital (TDT)	Sí
XHSDP-TDT	22		Retransmite	
XHSPT-TV	2	Oaxaca TV	Incluye par Digital (TDT)	Sí
XHSPT-TDT	22		Retransmite	
XHSST-TV	7	Oaxaca TV	Retransmite	Sí
XHSCJ-TV	2	Oaxaca TV	Incluye par Digital (TDT)	Sí
XHSCJ-TDT	27		Retransmite	
XHSMI-TV	2	Oaxaca TV	Incluye par Digital (TDT)	Sí
XHSMI-TDT	23		Retransmite	
XHSJP-TV	9	Oaxaca TV	Retransmite	Sí
XHSXL-TV	9	Oaxaca TV	Incluye par Digital (TDT)	Sí
XHSXL-TDT	22		Retransmite	
XHPOX-TV	5	Oaxaca TV	Incluye par Digital (TDT)	Sí
XHPOX-TDT	40		Retransmite	
XHNEA-TV	4	Oaxaca TV	Incluye par Digital (TDT)	Sí
XHNEA-TDT	22		Retransmite	
XHTLO-TV	9	Oaxaca TV	Incluye par Digital (TDT)	Sí
XHTLO-TDT	21		Retransmite	



---

## **Informe General de Intercampaña a Gobernador del Estado**

Del 25 de febrero al 10 de marzo de 2016

---

### **BASE DE DATOS CD**

---

