

---

# INFORME SEMANAL

---

## Monitoreo Semanal de Espacios Noticiosos en Radio y Televisión para el cargo de **GOBERNADOR/GOBERNADORA**

---


Periodo de Intercampaña

---

Fecha: 25 al 28 de febrero de 2016

---

PROCESO GENERAL ORDINARIO 2015-2016



---

## **INFORME SEMANAL**

que presenta la empresa MASS Comunicación al Instituto Estatal Electoral y de Participación Ciudadana de Oaxaca en materia de **Monitoreo Semanal de Espacios Noticiosos en Radio y Televisión para la fase de Intercampaña para el cargo de Gobernador del Estado de Oaxaca**, durante el proceso electoral ordinario 2015-2016. Periodo del 23 al 28 de febrero del 2016.

El presente informe corresponde al análisis de las estaciones de radio y canales de televisión que se ubican en el estado de Oaxaca.

---

# Índice

## **Análisis General**

Consideraciones Generales	<b>6</b>
Tiempo Total en Espacios Noticiosos por Partidos Políticos y/o Coaliciones y por Actores Políticos. Radio y Televisión	<b>7</b>
Espacio Noticioso por Partidos Políticos. Radio y Televisión	<b>8</b>
Espacio Noticioso por Actores Políticos. Radio y Televisión	<b>9</b>
Tiempo por Partidos Políticos y/o Coaliciones. Radio	<b>10</b>
Tiempo por Partidos Políticos y/o Coaliciones. Televisión	<b>11</b>
Tiempo por Actores Políticos. Radio	<b>12</b>
Tiempo por Actores Políticos. Televisión	<b>13</b>

## **Análisis por Variables**

Género Periodístico por Partidos Políticos y/o Coaliciones. Radio	<b>15</b>
Género Periodístico por Partidos Políticos y/o Coaliciones. Televisión	<b>17</b>
Género Periodístico por Actores Políticos. Radio	<b>19</b>
Género Periodístico por Actores Políticos. Televisión	<b>27</b>
Valoración de la Información por Partidos Políticos y/o Coaliciones. Radio	<b>29</b>
Valoración de la Información por Partidos Políticos y/o Coaliciones. Televisión	<b>31</b>
Valoración de la Información por Actores Políticos. Radio	<b>33</b>

Valoración de la Información por Actores Políticos. Televisión	35
Recursos Técnicos por Partidos Políticos y/o Coaliciones. Radio	37
Recursos Técnicos por Partidos Políticos y/o Coaliciones. Televisión	39
Recursos Técnicos por Actores Políticos. Radio	40
Recursos Técnicos por Actores Políticos. Televisión	42
Importancia de las noticias. Jerarquización por Partidos Políticos y/o Coaliciones. Radio	44
Importancia de las noticias. Jerarquización por Partidos Políticos y/o Coaliciones. Televisión	46
Importancia de las noticias. Jerarquización por Actores políticos. Radio	47
Importancia de las noticias. Jerarquización por Actores políticos. Televisión	49
Importancia de las noticias. Segmento de tiempo Partidos Políticos. Radio	50
Importancia de las noticias. Segmento de tiempo Partidos Políticos. Televisión	52
Importancia de las noticias. Segmento de tiempo Actores políticos. Radio	53
Importancia de las noticias. Segmento de tiempo Actores políticos. Televisión	55
Información por Género por Actores Políticos. Radio	56
Información por Género por Actores Políticos. Televisión	57
Programa Noticioso por Partidos Políticos y/o Coaliciones. Radio	58
Programa Noticioso por Partidos políticos y/o Coaliciones. Televisión	61
Programa Noticioso por Actores Políticos. Radio	62
Programa Noticioso por Actores Políticos. Televisión	66
<b>Anexos</b>	67
Estaciones de Radio y Canales de Televisión del Catálogo del INE objeto del monitoreo	68
Base de datos en CD	71

---

# ANÁLISIS GENERAL

---

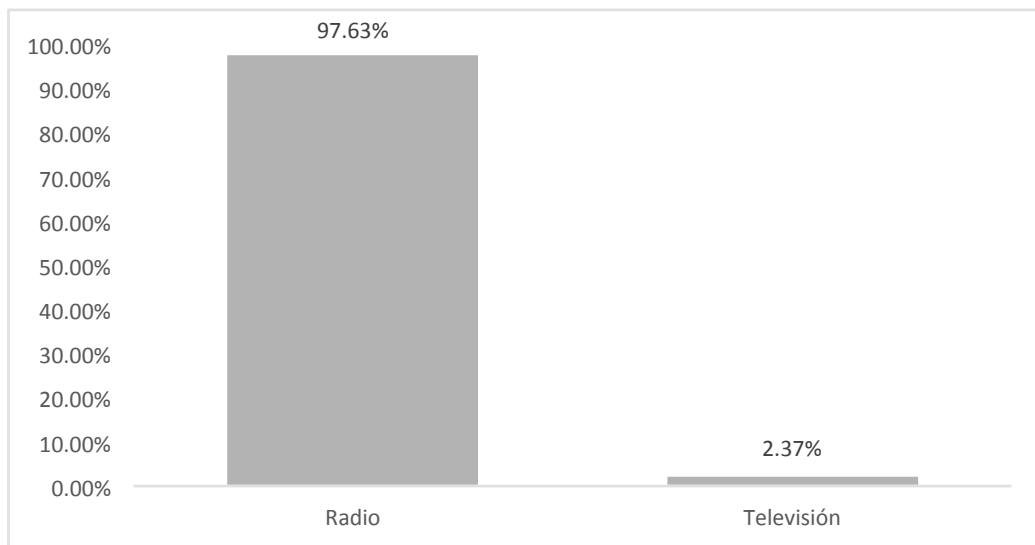
## CONSIDERACIONES GENERALES

- El presente informe corresponde al monitoreo del periodo de intercampaña de Gobernador del Proceso Electoral Ordinario (PEO) 2015-2016 (Del 25 al 28 de febrero) en espacios noticiosos en radio y televisión que se difunden en el estado de Oaxaca.
- Se revisaron y analizaron un total de 88 horas de radio y televisión en todo el estado, en este periodo de intercampaña.
- El tiempo total de radio y televisión dedicado los partidos políticos, coaliciones y actores políticos, fue de 13 horas, 1 minutos, 36 segundos.
- El partido político con mayor presencia en radio fue el PRD con un total de 2 horas, 24 minutos, 33 segundos y 38 menciones.
- El partido político con mayor presencia en televisión fue el PRD con 14 minutos, 3 segundos y 5 menciones
- El actor político con mayor presencia fue Benjamín Robles Montoya con 5 horas, 28 minutos, 43 segundos y 89 menciones, en radio; y 4 minutos, 30 segundos y 6 menciones en televisión.
- El programa noticioso de radio con más tiempo dedicado a partidos políticos y/o coaliciones fue "Enlace" con 54 minutos, 43 segundos.
- El único programa noticioso de televisión con tiempo dedicado a partidos políticos y/o coaliciones fue Info7 con 6 minutos, 36 segundos.
- En este análisis de radio y televisión no se consideró el segmento de paridad de género ya que sólo se registraron candidatos

## Informe General Intercampaña a Gobernador/Gobernadora del Estado

Del 25 al 28 de febrero de 2016

### TIEMPO TOTAL EN ESPACIOS NOTICIOSOS POR **PARTIDOS POLÍTICOS** Y/O **COALICIONES** Y POR **ACTORES POLÍTICOS** **RADIO Y TELEVISIÓN**



El tiempo total en radio y televisión dedicado al tema de partidos políticos, coaliciones y actores políticos, es de 13 horas, 1 minuto, 36 segundos; de los cuales 12 horas, 43 minutos, 3 segundos corresponden a radio; y 18 minutos, 33 segundos corresponden a televisión. Se registraron un total de 269 menciones, de las cuales 258 corresponden a radio y 11 a televisión.

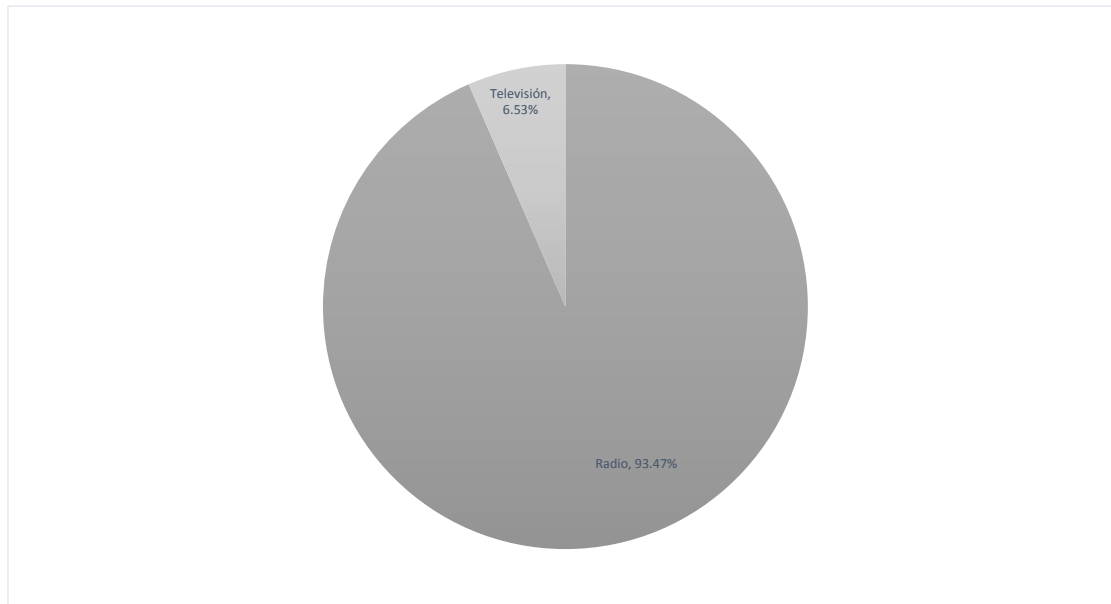
MONITOREO	PORCENTAJE (TIEMPO)	TIEMPO	MENTIONES
Televisión	2.37%	00:18:33	11
Radio	97.63%	12:43:03	258
<b>Total general</b>	<b>100.00%</b>	<b>13:01:36</b>	<b>269</b>

## Informe General Intercampaña a Gobernador/Gobernadora del Estado

Del 25 al 28 de febrero de 2016

ESPACIO NOTICIOSO **PARTIDOS POLÍTICOS**

**RADIO Y TELEVISIÓN**



El tiempo total en radio y televisión en espacios noticiosos dedicado a partidos políticos y/o coaliciones, es de 3 horas, 35 minutos, 10 segundos; de los cuales 3 horas, 21 minutos, 7 segundos, corresponden a radio; y 14 minutos, 3 segundos, a televisión.

Se registraron un total de 85 menciones, de las cuales 80 corresponden a radio y 5 a televisión.

MONITOREO	PORCENTAJE (TIEMPO)	TIEMPO	MENCIONES
Radio	93.47%	03:21:07	80
Televisión	6.53%	00:14:03	5
<b>Total general</b>	<b>100.00%</b>	<b>03:35:10</b>	<b>85</b>

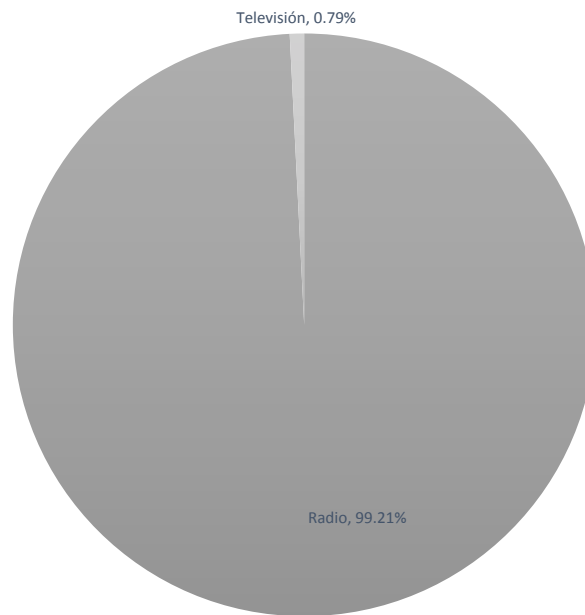


## Informe General Intercampaña a Gobernador/Gobernadora del Estado

Del 25 al 28 de febrero de 2016

ESPACIO NOTICIOSO **ACTORES POLÍTICOS**

**RADIO Y TELEVISIÓN**



El tiempo total en radio y televisión en espacios noticiosos dedicado a actores políticos, es de 9 horas, 26 minutos, 26 segundos; de los cuales 9 horas, 21 minutos, 56 segundos, corresponden a radio; y 4 minutos, 30 segundos, a televisión.

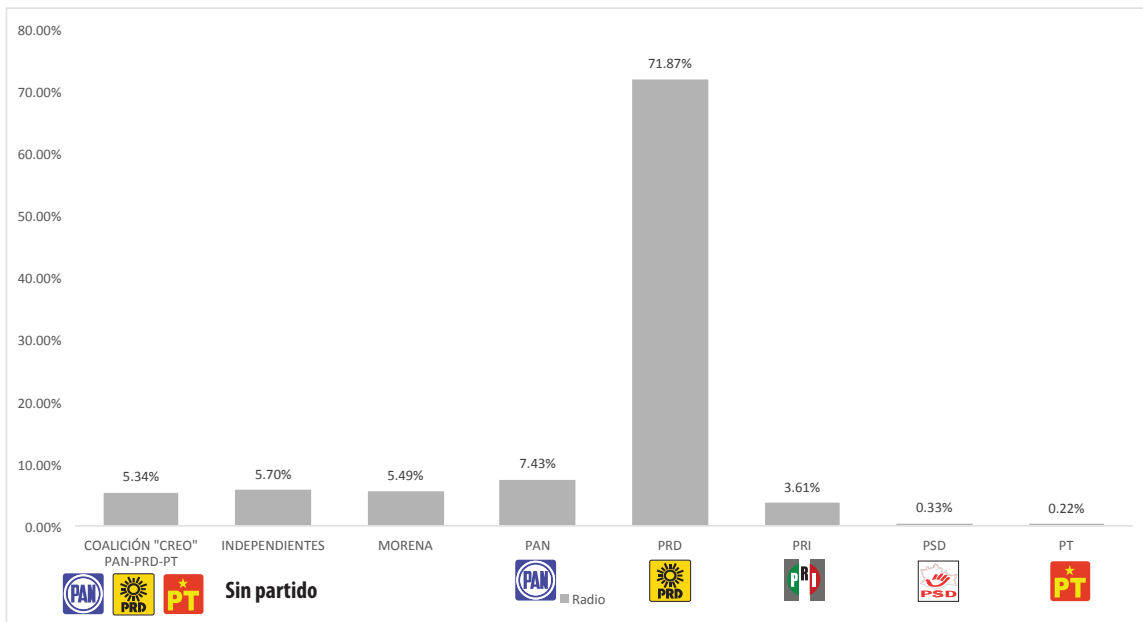
Se registraron un total de 184 menciones, de las cuales 178 corresponden a radio y 6 a televisión.

MONITOREO	PORCENTAJE (TIEMPO)	TIEMPO	MENCIONES
Radio	99.21%	09:21:56	178
Televisión	0.79%	00:04:30	6
<b>Total general</b>	<b>100.00%</b>	<b>09:26:26</b>	<b>184</b>

# Informe General Intercampaña a Gobernador/Gobernadora del Estado

Del 25 al 28 de febrero de 2016

## TIEMPO POR PARTIDOS POLÍTICOS Y/O COALICIONES RADIO



El tiempo total de espacios noticiosos en radio, dedicado a partidos políticos y/o coaliciones es de 3 horas, 21 minutos, 7 segundos, de los cuales 2 horas, 24 minutos, 33 segundos corresponden al PRD; 14 minutos, 57 segundos al PAN; 11 minutos, 28 segundos a Sin Partido; 11 minutos y 3 segundos a MORENA; 10 minutos, 44 segundos a la coalición "CREO" PAN- PRD-PT; 7 minutos, 16 segundos al PRI; 40 segundos al PSD y 26 segundos para el PT.

Se registraron un total de 80 menciones, de las cuales 38 corresponden al PRD, 11 al PRI, 9 a la coalición "CREO", 7 a MORENA, 7 al PAN; 6 a Sin Partido; 1 al PT y 1 al PSD.

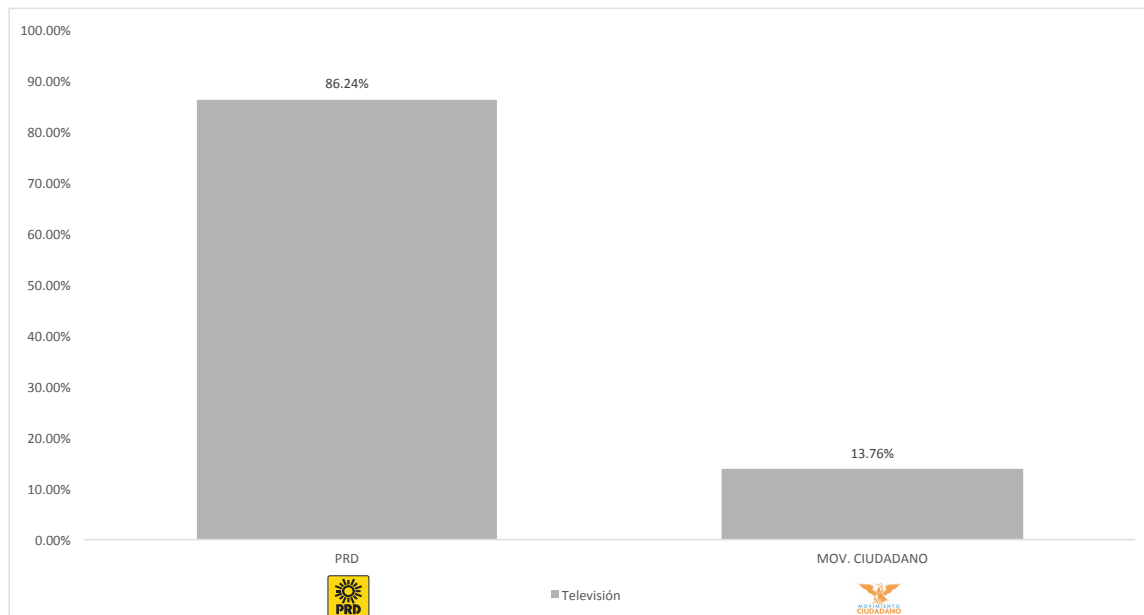
PARTIDO POLÍTICO O COALICIÓN	PORCENTAJE (TIEMPO)	TIEMPO	MENCIONES
COALICIÓN "CREO" PAN-PRD-PT	5.34%	00:10:44	9
INDEPENDIENTES	5.70%	00:11:28	6
MORENA	5.49%	00:11:03	7
PAN	7.43%	00:14:57	7
PRD	71.87%	02:24:33	38
PRI	3.61%	00:07:16	11
PSD	0.33%	00:00:40	1
PT	0.22%	00:00:26	1
<b>Total general</b>	<b>100.00%</b>	<b>03:21:07</b>	<b>80</b>

# Informe General Intercampaña a Gobernador/Gobernadora del Estado

Del 25 al 28 de febrero de 2016

## TIEMPO POR PARTIDOS POLÍTICOS Y/O COALICIONES

### TELEVISIÓN



El tiempo total en televisión en espacios noticiosos dedicado a partidos políticos y/o coaliciones es de 14 minutos, 3 segundos, de los cuales 12 minutos, 7 segundos corresponden al PRD y 1 minuto, 56 segundos al Movimiento Ciudadano.

Se registraron un total de 5 menciones, de las cuales 4 corresponden al PRD y 1 al MC.

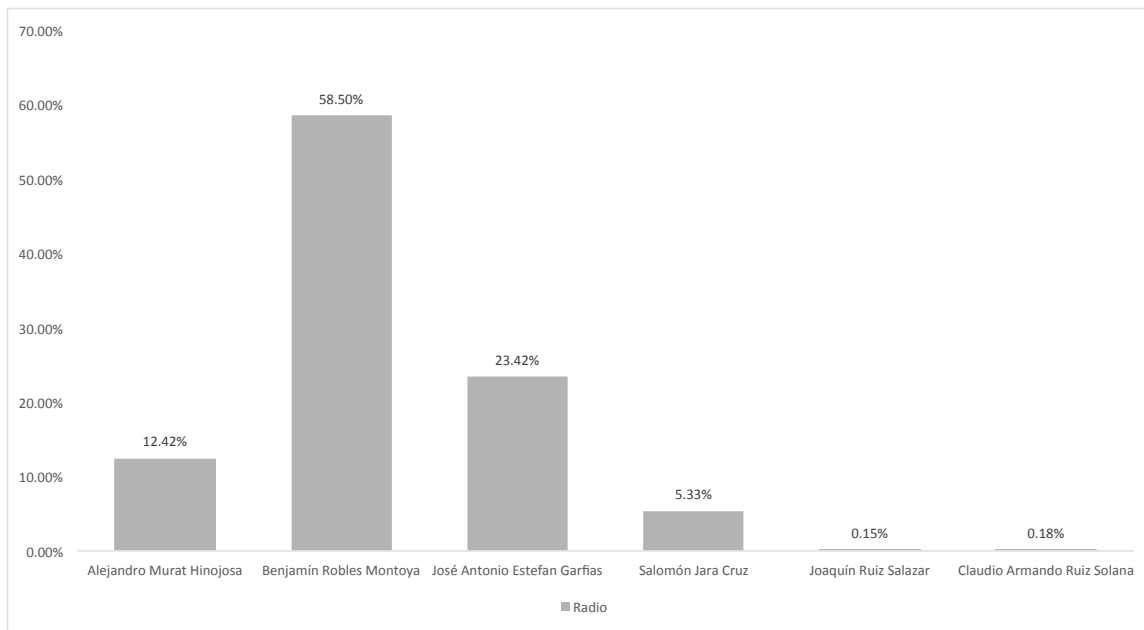
PARTIDO POLÍTICO	PORCENTAJE (TIEMPO)	TIEMPO	MENCIONES
PRD	86.24%	00:12:07	4
MOV. CIUDADANO	13.76%	00:01:56	1
<b>Total general</b>	<b>100.00%</b>	<b>00:14:03</b>	<b>5</b>

# Informe General Intercampaña a Gobernador/Gobernadora del Estado

## Del 25 al 28 de febrero de 2016

### TIEMPO POR ACTORES POLÍTICOS

#### RADIO



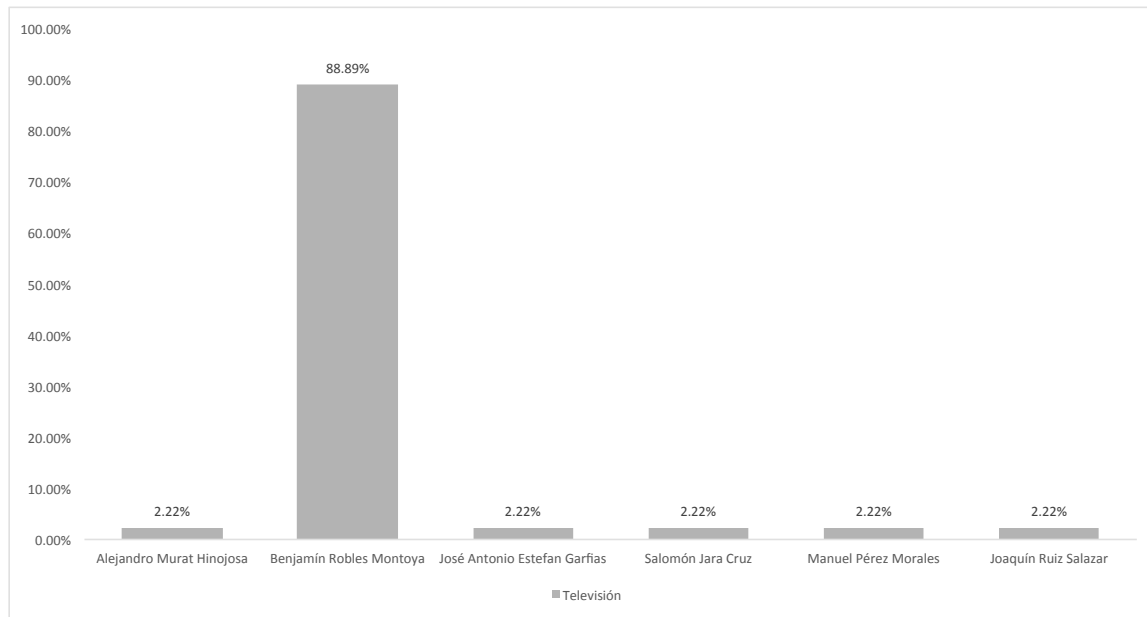
El tiempo total en radio en espacios noticiosos dedicado a actores políticos es de 9 horas, 21 minutos, 56 segundos, de los cuales 5 horas, 28 minutos, 43 segundos corresponden a Benjamín Robles Montoya; 2 hora, 11 minutos, 36 segundos para José Antonio Estefan Garfias; 1 hora, 9 minutos, 48 segundos a Alejandro Murat Hinojosa; 29 minutos, 57 segundos a Salomón Jara Cruz; 1 minuto a Claudio Armando Ruiz Solana y 52 segundos a Joaquín Ruiz Salazar. Se registraron un total de 178 menciones, de las cuales 82 corresponden a Benjamín Robles Montoya, 55 a José Antonio Estefan Garfias; 24 a Alejandro Murat Hinojosa, 15 Salomón Jara Cruz, 1 a Claudio Armando Ruiz Solana y 1 a Joaquín Ruiz Salazar.

ACTOR POLÍTICO	PORCENTAJE (TIEMPO)	TIEMPO	MENCIONES
Alejandro Murat Hinojosa	12.42%	01:09:48	24
Benjamín Robles Montoya	58.50%	05:28:43	82
José Antonio Estefan Garfias	23.42%	02:11:36	55
Salomón Jara Cruz	5.33%	00:29:57	15
Joaquín Ruiz Salazar	0.15%	00:00:52	1
Claudio Armando Ruiz Solana	0.18%	00:01:00	1
<b>Total general</b>	<b>100.00%</b>	<b>09:21:56</b>	<b>178</b>

# Informe General Intercampaña a Gobernador/Gobernadora del Estado

Del 25 al 28 de febrero de 2016

## TIEMPO POR ACTORES POLÍTICOS TELEVISIÓN



El tiempo total en televisión en espacios noticiosos dedicado a actores políticos es 4 minutos, 30 segundos, los cuales 4 minutos, corresponden a Benjamín Robles Montoya, 6 segundos a Alejandro Murat Hinojosa, 6 segundos a José Antonio Estefan Garfias, 6 segundos a Salomón Jara Cruz, 6 segundos a Manuel Pérez Morales y 6 segundos a Joaquín Ruiz Salazar. Se registraron un total de 6 menciones, de las cuales 1 corresponde a Benjamín Robles Montoya; 1 a Alejandro Murat Hinojosa, 1 a José Antonio Estefan Garfias, 1 a Salomón Jara Cruz, 1 a Manuel Pérez Morales y 1 a Joaquín Ruiz Salazar.

ACTOR POLÍTICO	PORCENTAJE (TIEMPO)	TIEMPO	MENCIONES
Alejandro Murat Hinojosa	2.22%	00:00:06	1
Benjamín Robles Montoya	88.89%	00:04:00	1
José Antonio Estefan Garfias	2.22%	00:00:06	1
Salomón Jara Cruz	2.22%	00:00:06	1
Manuel Pérez Morales	2.22%	00:00:06	1
Joaquín Ruiz Salazar	2.22%	00:00:06	1
<b>Total general</b>	<b>100.00%</b>	<b>00:04:30</b>	<b>6</b>

---

# ANÁLISIS POR VARIABLES

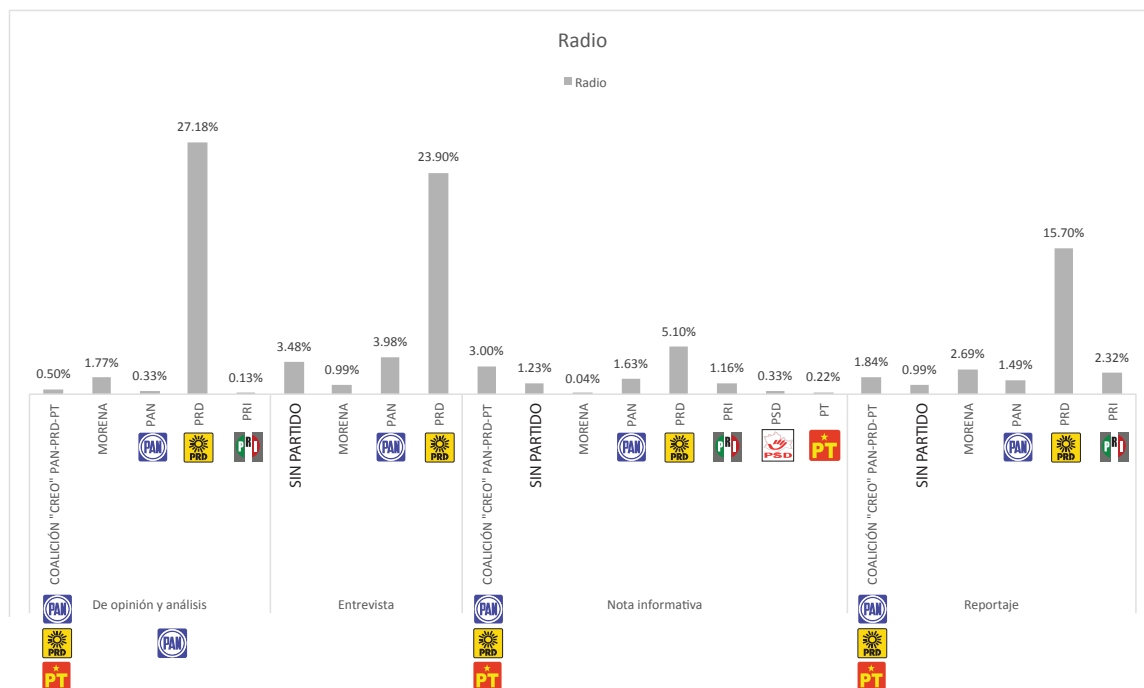
---

# Informe General Intercampaña a Gobernador/Gobernadora del Estado

## Del 25 al 28 de febrero de 2016

### GÉNERO PERIODÍSTICO POR PARTIDOS POLÍTICOS Y/O COALICIONES

#### RADIO



El tiempo total en radio en espacios noticiosos dedicado a partidos políticos y/o coaliciones es de 3 horas, 21 minutos, 7 segundos, de los cuales 1 hora, 5 minutos, 4 segundos corresponden al género periodístico de entrevista; 1 hora, 10 segundos a opinión y análisis; 25 minutos y 33 segundos a nota informativa.



Se registraron un total de 80 menciones, de las cuales 37 corresponden a nota informativa, 21 a reportaje, 12 a opinión y análisis, 10 a entrevista.

# Informe General Intercampaña a Gobernador/Gobernadora del Estado

Del 25 al 28 de febrero de 2016

## GÉNERO PERIODÍSTICO POR PARTIDOS POLÍTICOS Y/O COALICIONES

### RADIO

  GÉNERO PERIODÍSTICO	PORCENTAJE (TIEMPO)	TIEMPO	PIEZA DE MONITOREO
De opinión y análisis	29.92%	01:00:10	12
COALICIÓN "CREO" PAN-PRD-PT	0.50%	00:01:00	1
MORENA	1.77%	00:03:34	2
PAN	0.33%	00:00:40	1
PRD	27.18%	00:54:40	7
PRI	0.13%	00:00:16	1
Entrevista	32.35%	01:05:04	10
INDEPENDIENTES	3.48%	00:07:00	1
MORENA	0.99%	00:02:00	1
PAN	3.98%	00:08:00	1
PRD	23.90%	00:48:04	7
Nota informativa	12.70%	00:25:33	37
COALICIÓN "CREO" PAN-PRD-PT	3.00%	00:06:02	6
INDEPENDIENTES	1.23%	00:02:28	4
MORENA	0.04%	00:00:05	1
PAN	1.63%	00:03:17	4
PRD	5.10%	00:10:15	15
PRI	1.16%	00:02:20	5
PSD	0.33%	00:00:40	1
PT	0.22%	00:00:26	1
Reportaje	25.03%	00:50:20	21
COALICIÓN "CREO" PAN-PRD-PT	1.84%	00:03:42	2
INDEPENDIENTES	0.99%	00:02:00	1
MORENA	2.69%	00:05:24	3
PAN	1.49%	00:03:00	1
PRD	15.70%	00:31:34	9
PRI	2.32%	00:04:40	5
<b>Total general</b>	<b>100.00%</b>	<b>03:21:07</b>	<b>80</b>

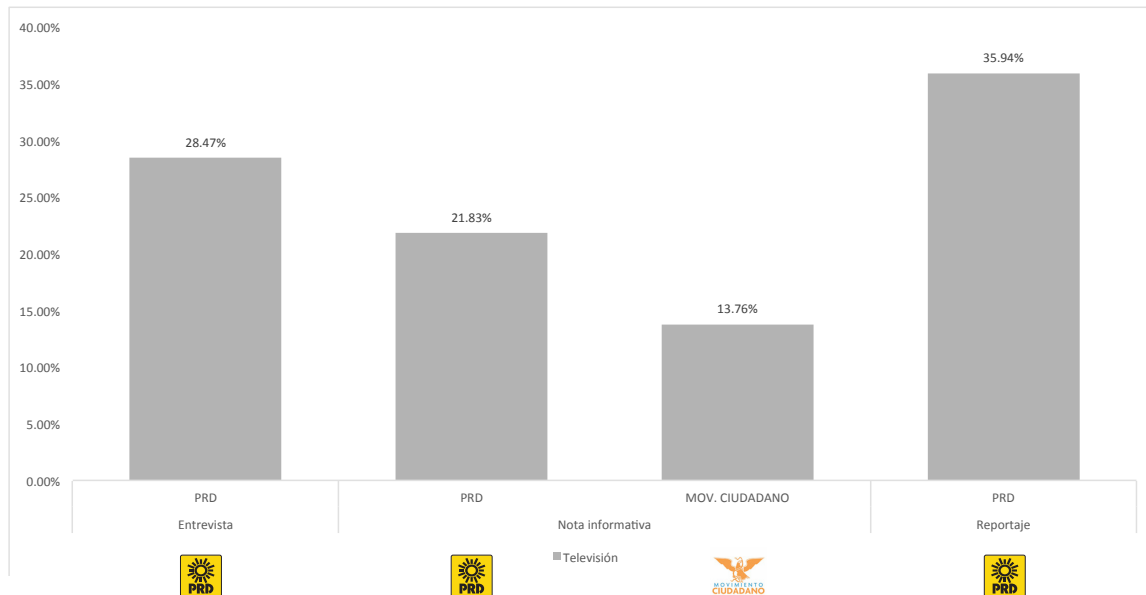


# Informe General Intercampaña a Gobernador/Gobernadora del Estado

Del 25 al 28 de febrero de 2016

## GÉNERO PERIODÍSTICO POR PARTIDOS POLÍTICOS Y/O COALICIONES

### TELEVISIÓN



El tiempo total en televisión en espacios noticiosos dedicado a partidos políticos y/o coaliciones es de 14 minutos, 3 segundos, de los cuales 5 minutos, 3 segundos, corresponden a al género periodístico reportaje; 5 minutos a nota informativa; y 4 minutos a entrevista. Se registraron un total de 5 menciones, las cuales 2 corresponden al género periodístico nota informativa, 2 a reportaje y 1 a Entrevista.

GÉNERO PERIODISTICO	PORCENTAJE (TIEMPO)	TIEMPO	MENCIONES
Entrevista	28.47%	00:04:00	1
PRD	28.47%	00:04:00	1
Nota informativa	35.59%	00:05:00	2
PRD	21.83%	00:03:04	1
MOV. CIUDADANO	13.76%	00:01:56	1
Reportaje	35.94%	00:05:03	2
PRD	35.94%	00:05:03	2
<b>Total general</b>	<b>100.00%</b>	<b>00:14:03</b>	<b>5</b>

## Informe General Intercampaña a Gobernador/Gobernadora del Estado

Del 25 al 28 de febrero de 2016

GÉNERO PERIODÍSTICO POR **PARTIDOS POLÍTICOS Y/O COALICIONES**

### TELEVISIÓN



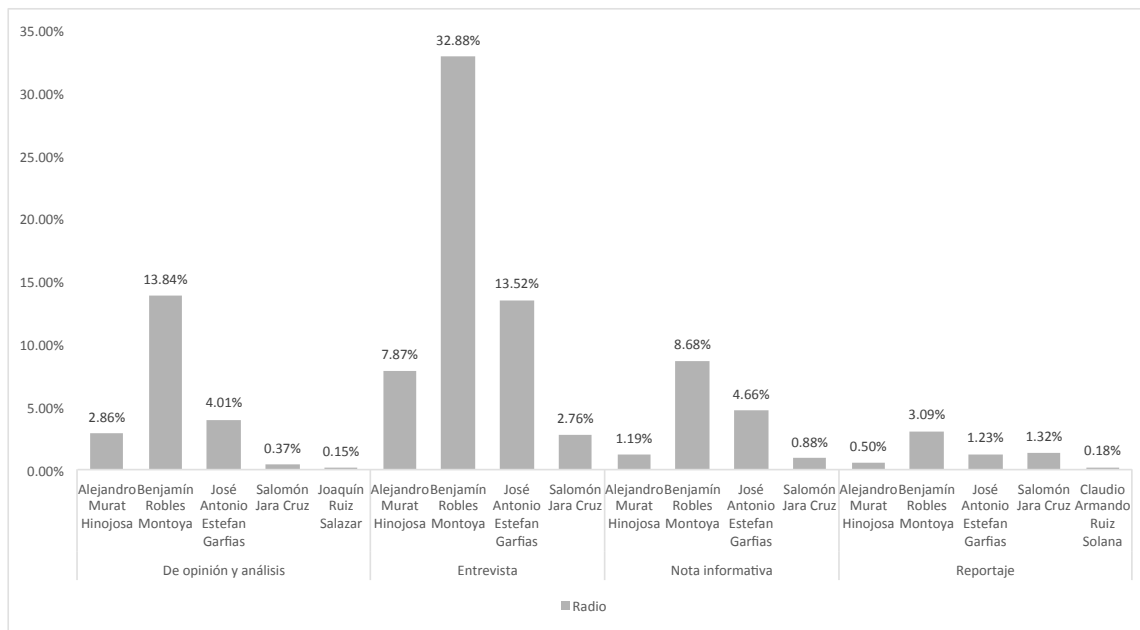
GÉNERO PERIODISTICO	PORCENTAJE (TIEMPO)
Entrevista	28.47%
INFO 7	28.47%
PRD	28.47%
Nota informativa	35.59%
HECHOS MERIDIANO	21.83%
PRD	21.83%
NOTICIAS CORTV	13.76%
MOV. CIUDADANO	13.76%
Reportaje	35.94%
INFO 7	18.15%
PRD	18.15%
NOTICIERO TELEVISA OAXACA	17.79%
PRD	17.79%
<b>Total general</b>	<b>100.00%</b>

# Informe General Intercampaña a Gobernador/Gobernadora del Estado

## Del 25 al 28 de febrero de 2016

### GÉNERO PERIODÍSTICO POR ACTORES POLÍTICOS

#### RADIO



El tiempo total en radio en espacios noticiosos dedicado a actores políticos es de 9 horas, 21 minutos, 56 segundos, de los cuales 5 horas, 20 minutos, 28 segundos corresponden al género periodístico de entrevista; 1 hora, 59 minutos, 19 segundos a opinión y análisis; 1 hora, 26 minutos, 39 segundos a nota informativa y 35 minutos, 30 segundos a reportaje. Se registraron un total de 178 menciones, de las cuales 77 corresponden a nota informativa, 47 a entrevista, 32 a opinión y análisis y 22 a reportaje.

## Informe General Intercampaña a Gobernador/Gobernadora del Estado

Del 25 al 28 de febrero de 2016

### GÉNERO PERIODÍSTICO POR ACTORES POLÍTICOS

#### RADIO



GÉNERO PERIODÍSTICO	PORCENTAJE (TIEMPO)	TIEMPO	PIEZA DE MONITOREO
De opinión y análisis	21.23%	01:59:19	32
Alejandro Murat Hinojosa	2.86%	00:16:04	6
Benjamín Robles Montoya	13.84%	01:17:46	16
José Antonio Estefan Garfias	4.01%	00:22:31	7
Salomón Jara Cruz	0.37%	00:02:06	2
Joaquín Ruiz Salazar	0.15%	00:00:52	1
Entrevista	57.03%	05:20:28	47
Alejandro Murat Hinojosa	7.87%	00:44:14	7
Benjamín Robles Montoya	32.88%	03:04:46	22
José Antonio Estefan Garfias	13.52%	01:15:58	14
Salomón Jara Cruz	2.76%	00:15:30	4
Nota informativa	15.42%	01:26:39	77
Alejandro Murat Hinojosa	1.19%	00:06:42	7
Benjamín Robles Montoya	8.68%	00:48:48	35
José Antonio Estefan Garfias	4.66%	00:26:12	30
Salomón Jara Cruz	0.88%	00:04:57	5
Reportaje	6.32%	00:35:30	22
Alejandro Murat Hinojosa	0.50%	00:02:48	4
Benjamín Robles Montoya	3.09%	00:17:23	9
José Antonio Estefan Garfias	1.23%	00:06:55	4
Salomón Jara Cruz	1.32%	00:07:24	4
Claudio Armando Ruiz Solana	0.18%	00:01:00	1
<b>Total general</b>	<b>100.00%</b>	<b>09:21:56</b>	<b>178</b>

# Informe General Intercampaña a Gobernador/Gobernadora del Estado

Del 25 al 28 de febrero de 2016

## GÉNERO PERIODÍSTICO POR ACTORES POLÍTICOS

### RADIO



GÉNERO PERIODISTICO	PORCENTAJE (TIEMPO)
De opinión y análisis	21.23%
ENCUENTRO	1.88%
Alejandro Murat Hinojosa	0.32%
Benjamín Robles Montoya	0.78%
José Antonio Estefan Garfias	0.67%
Salomón Jara Cruz	0.11%
Enlace	5.34%
Benjamín Robles Montoya	5.34%
La Noticia y el Comentario	5.03%
Alejandro Murat Hinojosa	0.41%
Benjamín Robles Montoya	2.62%
José Antonio Estefan Garfias	1.86%
Joaquín Ruiz Salazar	0.15%
Matutino Radorama	3.14%
Benjamín Robles Montoya	3.14%
Oro Noticias	0.31%
Benjamín Robles Montoya	0.13%
José Antonio Estefan Garfias	0.18%
Política 360	0.89%
Benjamín Robles Montoya	0.71%
José Antonio Estefan Garfias	0.18%
ORP Noticias (Tuxtepec)	0.05%
Alejandro Murat Hinojosa	0.05%
PE Enlace (Pto. Escondido)	1.05%
Alejandro Murat Hinojosa	1.05%
Enlace (Huatulco)	3.55%
Alejandro Murat Hinojosa	1.04%
Benjamín Robles Montoya	1.13%

## Informe General Intercampaña a Gobernador/Gobernadora del Estado

Del 25 al 28 de febrero de 2016

### GÉNERO PERIODÍSTICO POR ACTORES POLÍTICOS

#### RADIO



José Antonio Estefan Garfias	1.13%
Salomón Jara Cruz	0.26%
Entrevista	57.03%
Adiario radio	4.72%
Alejandro Murat Hinojosa	2.00%
Benjamín Robles Montoya	0.55%
José Antonio Estefan Garfias	2.17%
Encuentro	10.14%
Benjamín Robles Montoya	10.14%
Enlace	1.15%
José Antonio Estefan Garfias	1.15%
Fórmula	3.53%
Alejandro Murat Hinojosa	0.44%
Benjamín Robles Montoya	1.04%
José Antonio Estefan Garfias	0.92%
Salomón Jara Cruz	1.12%
Matutino Radiorama	3.66%
Benjamín Robles Montoya	3.66%
METRÓPOLI	5.83%
Alejandro Murat Hinojosa	1.88%
Benjamín Robles Montoya	1.26%
José Antonio Estefan Garfias	1.72%
Salomón Jara Cruz	0.97%
Noticiario 97.7	6.75%
Alejandro Murat Hinojosa	1.88%
Benjamín Robles Montoya	2.78%
José Antonio Estefan Garfias	2.10%
Oro Noticias	4.45%
Alejandro Murat Hinojosa	1.66%
Benjamín Robles Montoya	1.46%

## Informe General Intercampaña a Gobernador/Gobernadora del Estado

Del 25 al 28 de febrero de 2016

### GÉNERO PERIODÍSTICO POR ACTORES POLÍTICOS

#### RADIO



José Antonio Estefan Garfias	0.97%
Salomón Jara Cruz	0.36%
ORP Noticias (Tuxtepec)	0.67%
Benjamín Robles Montoya	0.67%
Primer Contacto (Huajuapán)	1.25%
Benjamín Robles Montoya	1.25%
Oro (Huatulco)	0.31%
Salomón Jara Cruz	0.31%
MD Noticias (Pto. Escondido)	5.58%
Benjamín Robles Montoya	2.67%
José Antonio Estefan Garfias	2.91%
En Comentarios (Tlaxiaco)	2.36%
Benjamín Robles Montoya	2.36%
Noti Ángel (Pto. Ángel)	0.23%
Benjamín Robles Montoya	0.23%
Despertar (Pochutla)	1.72%
Benjamín Robles Montoya	1.72%
Libre Expresión (Huajuapán)	1.58%
José Antonio Estefan Garfias	1.58%
Enlace (Huatulco)	1.27%
Benjamín Robles Montoya	1.27%
Resonancias radio	1.84%
Benjamín Robles Montoya	1.84%
Nota informativa	15.42%
Encuentro	0.91%
Benjamín Robles Montoya	0.29%
José Antonio Estefan Garfias	0.38%
Salomón Jara Cruz	0.24%
Enlace	0.44%
Benjamín Robles Montoya	0.44%
Fórmula	1.25%

## Informe General Intercampaña a Gobernador/Gobernadora del Estado

Del 25 al 28 de febrero de 2016

### GÉNERO PERIODÍSTICO POR ACTORES POLÍTICOS

#### RADIO



Alejandro Murat Hinojosa	0.67%
Benjamín Robles Montoya	0.34%
José Antonio Estefan Garfias	0.24%
La Noticia y el Comentario	1.85%
Benjamín Robles Montoya	1.85%
Matutino Radorama	1.83%
Alejandro Murat Hinojosa	0.09%
José Antonio Estefan Garfias	1.33%
Salomón Jara Cruz	0.42%
Noticiario 97.7	0.35%
Benjamín Robles Montoya	0.34%
José Antonio Estefan Garfias	0.01%
Oro Noticias	1.08%
Alejandro Murat Hinojosa	0.03%
Benjamín Robles Montoya	0.55%
José Antonio Estefan Garfias	0.35%
Salomón Jara Cruz	0.15%
Enlace (Tlaxiaco)	0.71%
José Antonio Estefan Garfias	0.71%
Primer Contacto (Huaquapan)	0.34%
Alejandro Murat Hinojosa	0.07%
Benjamín Robles Montoya	0.02%
José Antonio Estefan Garfias	0.19%
Salomón Jara Cruz	0.06%
Encuentro Local (Lagunas)	0.56%
Benjamín Robles Montoya	0.34%
José Antonio Estefan Garfias	0.23%
Conexión Nacional (Putla))	1.78%
Benjamín Robles Montoya	1.60%
José Antonio Estefan Garfias	0.18%
Oro (Huautulco)	0.06%



## Informe General Intercampaña a Gobernador/Gobernadora del Estado

Del 25 al 28 de febrero de 2016

### GÉNERO PERIODÍSTICO POR ACTORES POLÍTICOS

#### RADIO



Benjamín Robles Montoya	0.06%
MD Noticias (Pto. Escondido)	1.36%
Alejandro Murat Hinojosa	0.12%
Benjamín Robles Montoya	0.70%
José Antonio Estefan Garfias	0.55%
Este Día (Putla)	1.50%
Benjamín Robles Montoya	1.50%
PE Enlace (Pto. Escondido)	1.06%
Alejandro Murat Hinojosa	0.22%
Benjamín Robles Montoya	0.42%
José Antonio Estefan Garfias	0.42%
Puerto Ángel Informativo 360 (Pto. Ángel).	0.17%
Benjamín Robles Montoya	0.17%
Despertar (Pochutla)	0.15%
Benjamín Robles Montoya	0.07%
José Antonio Estefan Garfias	0.07%
Reportaje	6.32%
Fórmula	0.36%
Salomón Jara Cruz	0.36%
Noticiario 97.7	0.43%
José Antonio Estefan Garfias	0.43%
Oro Noticias	1.23%
Alejandro Murat Hinojosa	0.42%
Benjamín Robles Montoya	0.37%
José Antonio Estefan Garfias	0.26%
Claudio Armando Ruiz Solana	0.18%
Politica 360	0.09%
Benjamín Robles Montoya	0.09%
ORP Noticias (Tuxtepec)	0.05%

## Informe General Intercampaña a Gobernador/Gobernadora del Estado

Del 25 al 28 de febrero de 2016

### GÉNERO PERIODÍSTICO POR ACTORES POLÍTICOS

#### RADIO



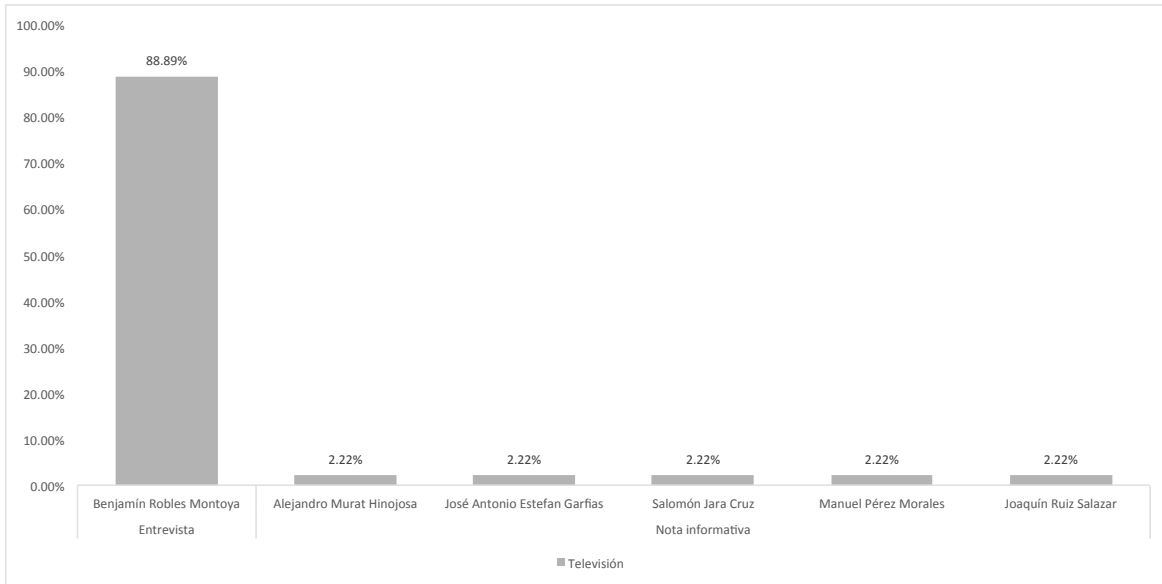
Alejandro Murat Hinojosa	0.05%
Enlace (Tlaxiaco)	0.21%
Salomón Jara Cruz	0.21%
Primer Contacto (Huaquapan)	1.57%
Benjamín Robles Montoya	0.50%
José Antonio Estefan Garfias	0.53%
Salomón Jara Cruz	0.53%
Encuentro Local (Lagunas)	0.36%
Benjamín Robles Montoya	0.36%
MD Noticias (Pto. Escondido)	1.99%
Benjamín Robles Montoya	1.78%
Salomón Jara Cruz	0.21%
Este Día (Putla)	0.02%
Alejandro Murat Hinojosa	0.02%
<b>Total general</b>	<b>100.00%</b>

# Informe General Intercampaña a Gobernador/Gobernadora del Estado

Del 25 al 28 de febrero de 2016

## GÉNERO PERIODÍSTICO POR ACTORES POLÍTICOS

### TELEVISIÓN



El tiempo total en televisión en espacios noticiosos dedicado a actores políticos es 4 minutos, 30 segundos, de los cuales 4 minutos corresponden al género periodístico entrevista y 30 segundos a nota informativa

Se registraron un total de 6 menciones, de las cuales 5 corresponden al género periodístico nota informativa y 1 a entrevista.

GÉNERO PERIODÍSTICO	PORCENTAJE (TIEMPO)	TIEMPO	PIEZA DE MONITOREO
Entrevista	88.89%	00:04:00	1
Benjamín Robles Montoya	88.89%	00:04:00	1
Nota informativa	11.11%	00:00:30	5
Alejandro Murat Hinojosa	2.22%	00:00:06	1
José Antonio Estefan Garfias	2.22%	00:00:06	1
Salomón Jara Cruz	2.22%	00:00:06	1
Manuel Pérez Morales	2.22%	00:00:06	1
Joaquín Ruiz Salazar	2.22%	00:00:06	1
<b>Total general</b>	<b>100.00%</b>	<b>00:04:30</b>	<b>6</b>

## Informe General Intercampaña a Gobernador/Gobernadora del Estado

Del 25 al 28 de febrero de 2016

### GÉNERO PERIODÍSTICO POR ACTORES POLÍTICOS

#### TELEVISIÓN



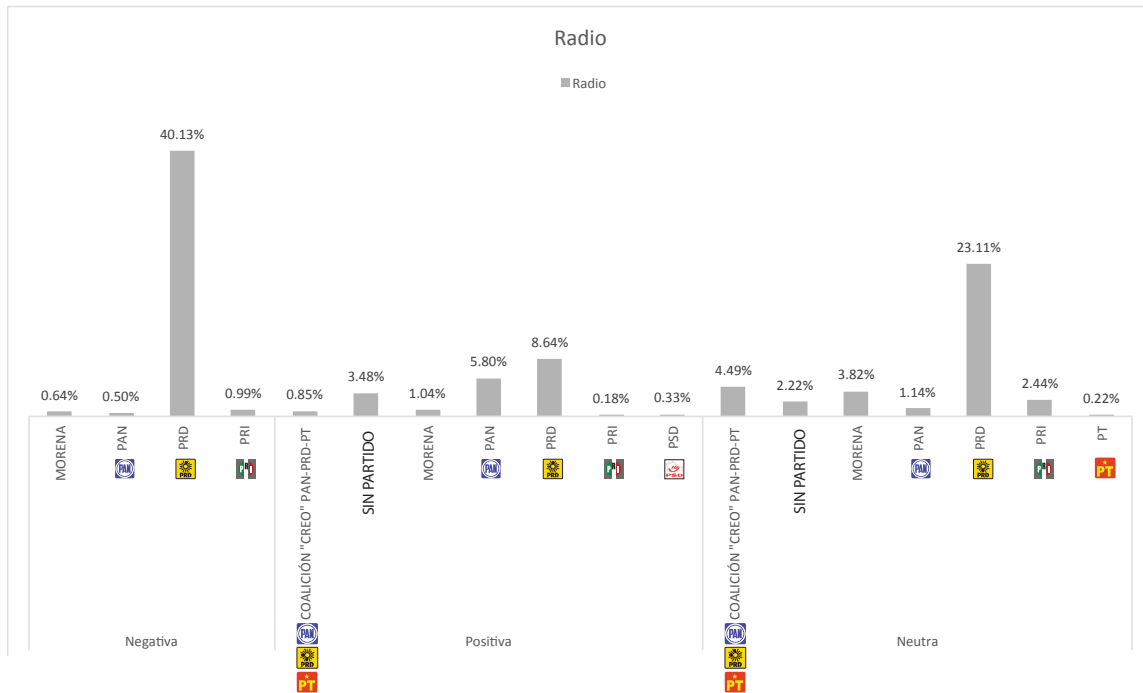
GÉNERO PERIODÍSTICO	PORCENTAJE (TIEMPO)
Entrevista	88.89%
INFO 7	88.89%
Benjamín Robles Montoya	88.89%
Nota informativa	11.11%
INFO 7	11.11%
Alejandro Murat Hinojosa	2.22%
José Antonio Estefan Garfias	2.22%
Salomón Jara Cruz	2.22%
Manuel Pérez Morales	2.22%
Joaquín Ruiz Salazar	2.22%
<b>Total general</b>	<b>100.00%</b>

# Informe General Intercampaña a Gobernador/Gobernadora del Estado

Del 25 al 28 de febrero de 2016

## VALORACIÓN DE LA INFORMACIÓN PARTIDOS POLÍTICOS Y/O COALICIONES

### RADIO



El tiempo total en radio en espacios noticiosos dedicado a partidos políticos y/o coaliciones es de 3 horas, 21 minutos, 7 segundos, de los cuales 1 hora, 24 minutos, 59 segundos, corresponden a información valorada como negativa; 1 hora, 15 minutos, 17 segundos a neutra; y 40 minutos, 51 segundos a información positiva.

Se registraron un total de 80 menciones, de las cuales 47 corresponden a información valorada como neutra; 20 a negativa y 13 a información positiva.

## Informe General Intercampaña a Gobernador/Gobernadora del Estado

Del 25 al 28 de febrero de 2016

### VALORACIÓN DE LA INFORMACIÓN PARTIDOS POLÍTICOS Y/O COALICIONES

#### RADIO



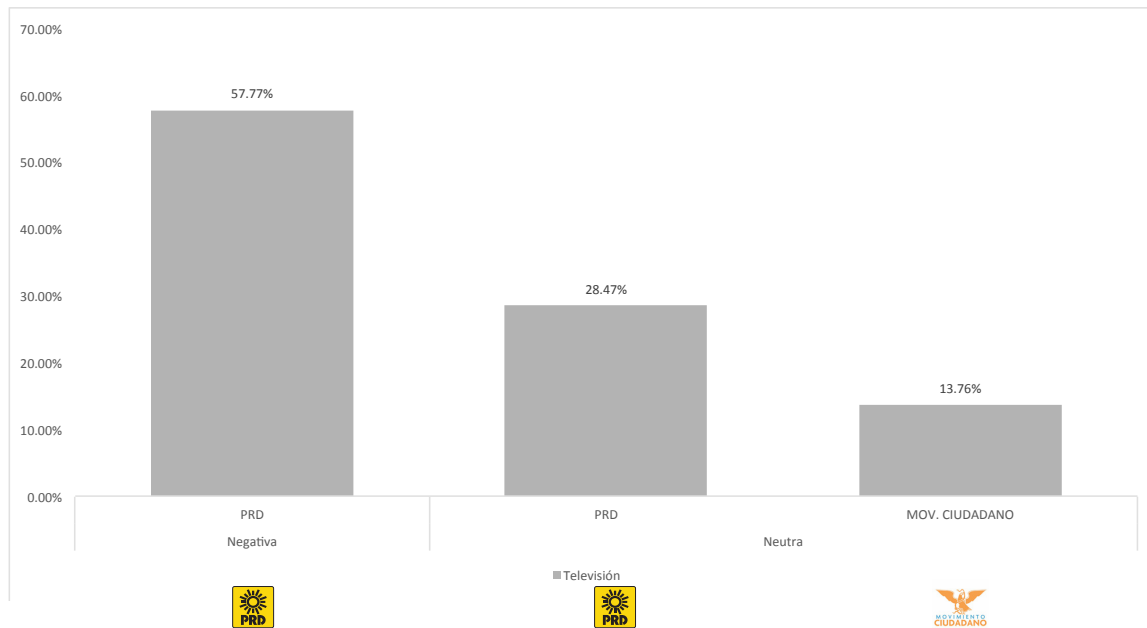
VALORACIÓN DE LA INFORMACIÓN	PORCENTAJE (TIEMPO)	TIEMPO	MENCIONES
Negativa	42.26%	01:24:59	20
MORENA	0.64%	00:01:17	1
PAN	0.50%	00:01:00	1
PRD	40.13%	01:20:42	16
PRI	0.99%	00:02:00	2
Positiva	20.31%	00:40:51	13
COALICIÓN "CREO" PAN-PRD-PT	0.85%	00:01:42	2
SIN PARTIDO	3.48%	00:07:00	1
MORENA	1.04%	00:02:05	2
PAN	5.80%	00:11:40	3
PRD	8.64%	00:17:22	3
PRI	0.18%	00:00:22	1
PSD	0.33%	00:00:40	1
Neutra	37.43%	01:15:17	47
COALICIÓN "CREO" PAN-PRD-PT	4.49%	00:09:02	7
SIN PARTIDO	2.22%	00:04:28	5
MORENA	3.82%	00:07:41	4
PAN	1.14%	00:02:17	3
PRD	23.11%	00:46:29	19
PRI	2.44%	00:04:54	8
PT	0.22%	00:00:26	1
<b>Total general</b>	<b>100.00%</b>	<b>03:21:07</b>	<b>80</b>

# Informe General Intercampaña a Gobernador/Gobernadora del Estado

Del 25 al 28 de febrero de 2016

## VALORACIÓN DE LA INFORMACIÓN PARTIDOS POLÍTICOS Y/O COALICIONES

### TELEVISIÓN



El tiempo total en televisión en espacios noticiosos dedicado a partidos políticos y/o coaliciones es de 14 minutos, 3 segundos, de los cuales 8 minutos, 7 segundos, corresponde a la información valorada como negativa y 5 minutos, 56 segundos a neutra. Se registraron un total de 5 menciones, de las cuales 3 corresponden a información valorada como negativa y 2 a información neutra.

VALORACIÓN DE LA INFORMACIÓN	PORCENTAJE (TIEMPO)	TIEMPO	MENCIONES
Negativa	57.77%	00:08:07	3
PRD	57.77%	00:08:07	3
Neutra	42.23%	00:05:56	2
PRD	28.47%	00:04:00	1
MOV. CIUDADANO	13.76%	00:01:56	1
<b>Total general</b>	<b>100.00%</b>	<b>00:14:03</b>	<b>5</b>

## Informe General Intercampaña a Gobernador/Gobernadora del Estado

Del 25 al 28 de febrero de 2016

### VALORACIÓN DE LA INFORMACIÓN **PARTIDOS POLÍTICOS Y/O COALICIONES** **TELEVISIÓN**



VALORACIÓN DE LA INFORMACIÓN	PORCENTAJE (TIEMPO)
Negativa	57.77%
HECHOS MERIDIANO	21.83%
PRD	21.83%
INFO 7	18.15%
PRD	18.15%
NOTICIERO TELEVISA OAXACA	17.79%
PRD	17.79%
Neutra	42.23%
NOTICIAS CORTV	13.76%
MOV. CIUDADANO	13.76%
INFO 7	28.47%
PRD	28.47%
<b>Total general</b>	<b>100.00%</b>

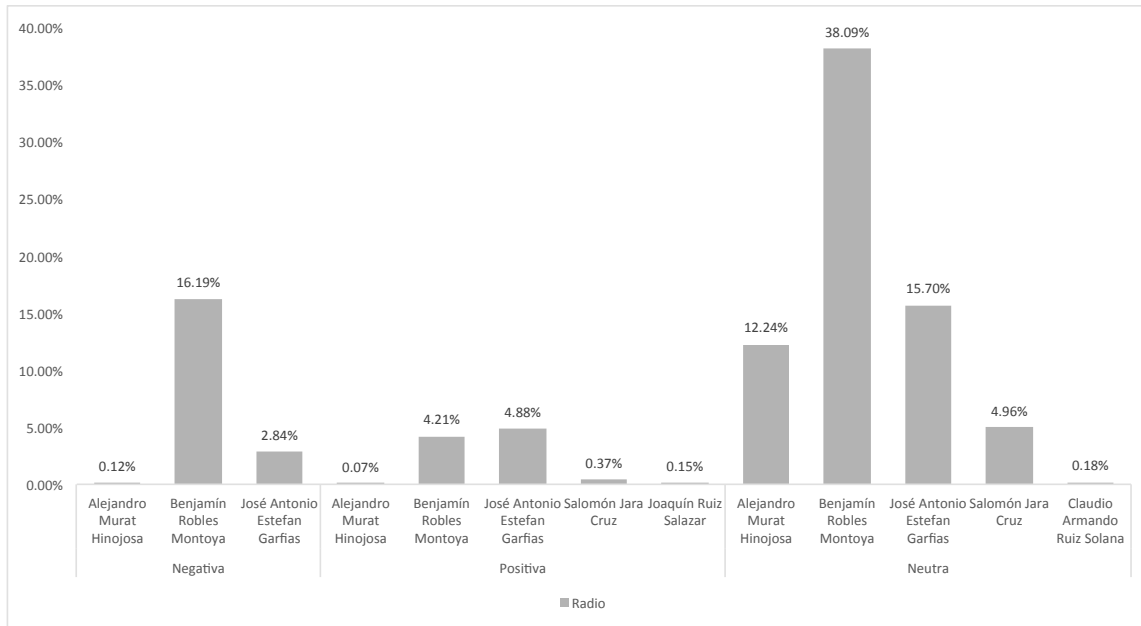


# Informe General Intercampaña a Gobernador/Gobernadora del Estado

## Del 25 al 28 de febrero de 2016

### VALORACIÓN DE LA INFORMACIÓN ACTORES POLÍTICOS

#### RADIO



El tiempo total en radio en espacios noticiosos dedicado a actores políticos es de 9 horas, 21 minutos, 56 segundos, de los cuales 6 horas, 39 minutos, 54 segundos corresponde a información neutra; 1 horas, 47 minutos, 37 segundos corresponden a información valorada como negativa; 54 minutos, 25 segundos a positiva.

Se registraron un total de 178 menciones, de las cuales 128 corresponden a información neutra, 31 a negativa y 19 a positiva.

# Informe General Intercampaña a Gobernador/Gobernadora del Estado

Del 25 al 28 de febrero de 2016

## VALORACIÓN DE LA INFORMACIÓN ACTORES POLÍTICOS

### RADIO



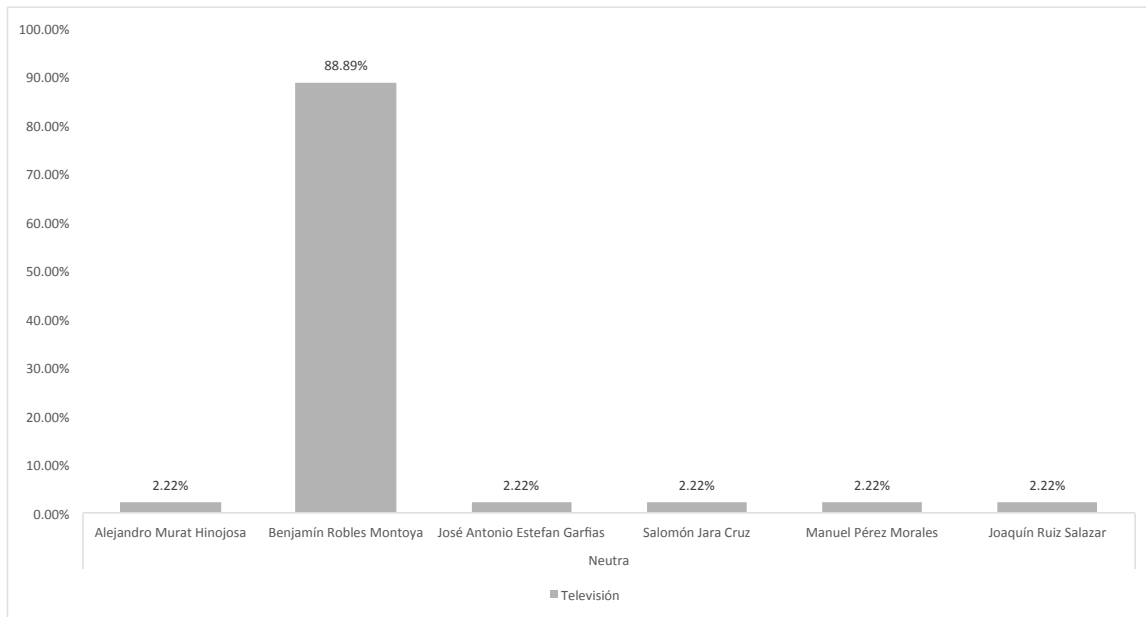
VALORACIÓN DE LA INFORMACIÓN	PORCENTAJE (TIEMPO)	TIEMPO	MENCIONES
Negativa	19.15%	01:47:37	31
Alejandro Murat Hinojosa	0.12%	00:00:40	1
Benjamín Robles Montoya	16.19%	01:31:00	22
José Antonio Estefan Garfias	2.84%	00:15:57	8
Positiva	9.68%	00:54:25	19
Alejandro Murat Hinojosa	0.07%	00:00:22	1
Benjamín Robles Montoya	4.21%	00:23:40	5
José Antonio Estefan Garfias	4.88%	00:27:26	10
Salomón Jara Cruz	0.37%	00:02:05	2
Joaquín Ruiz Salazar	0.15%	00:00:52	1
Neutra	71.17%	06:39:54	128
Alejandro Murat Hinojosa	12.24%	01:08:46	22
Benjamín Robles Montoya	38.09%	03:34:03	55
José Antonio Estefan Garfias	15.70%	01:28:13	37
Salomón Jara Cruz	4.96%	00:27:52	13
Claudio Armando Ruiz Solana	0.18%	00:01:00	1
<b>Total general</b>	<b>100.00%</b>	<b>09:21:56</b>	<b>178</b>

# Informe General Intercampaña a Gobernador/Gobernadora del Estado

## Del 25 al 28 de febrero de 2016

### VALORACIÓN DE LA INFORMACIÓN ACTORES POLÍTICOS

#### TELEVISIÓN



El tiempo total en televisión en espacios noticiosos dedicado a actores políticos es 4 minutos, 30 segundos, los cuales corresponden a información valorada como neutra.

Se registraron un total de 6 menciones, las cuales en su totalidad corresponden a información neutra.

VALORACIÓN DE LA INFORMACIÓN	PORCENTAJE (TIEMPO)	TIEMPO	MENCIONES
Neutra	100.00%	00:04:30	6
Alejandro Murat Hinojosa	2.22%	00:00:06	1
Benjamín Robles Montoya	88.89%	00:04:00	1
José Antonio Estefan Garfias	2.22%	00:00:06	1
Salomón Jara Cruz	2.22%	00:00:06	1
Manuel Pérez Morales	2.22%	00:00:06	1
Joaquín Ruiz Salazar	2.22%	00:00:06	1
<b>Total general</b>	<b>100.00%</b>	<b>00:04:30</b>	<b>6</b>

## Informe General Intercampaña a Gobernador/Gobernadora del Estado

Del 25 al 28 de febrero de 2016

### VALORACIÓN DE LA INFORMACIÓN ACTORES POLÍTICOS

#### TELEVISIÓN



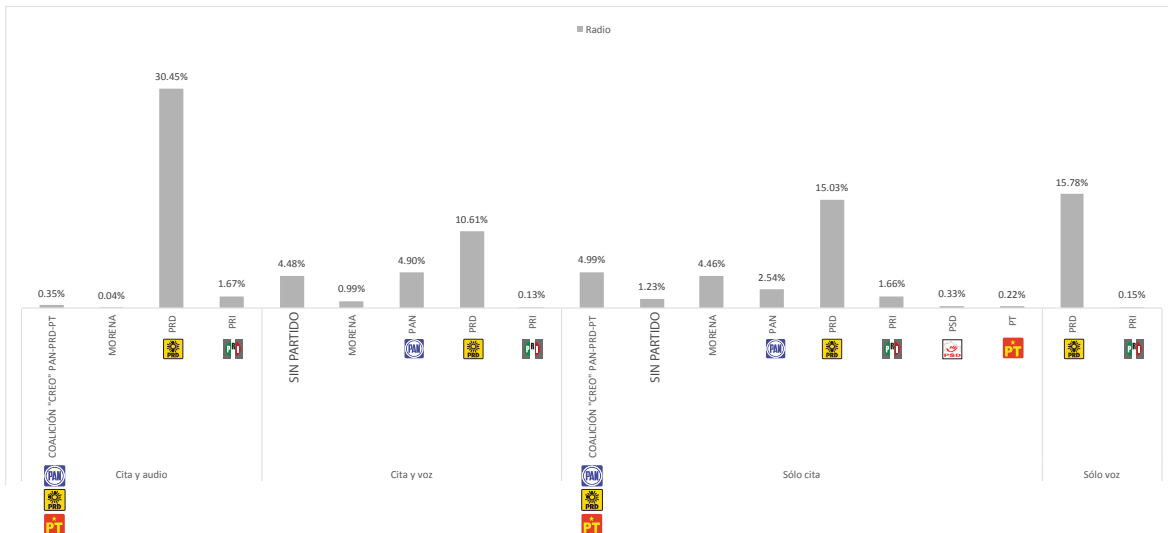
VALORACIÓN DE LA INFORMACIÓN	PORCENTAJE (TIEMPO)
Neutra	100.00%
INFO 7	100.00%
Alejandro Murat Hinojosa	2.22%
Benjamín Robles Montoya	88.89%
José Antonio Estefan Garfias	2.22%
Manuel Pérez Morales	2.22%
Salomón Jara Cruz	2.22%
Joaquín Ruiz Salazar	2.22%
<b>Total general</b>	<b>100.00%</b>

# Informe General Intercampaña a Gobernador/Gobernadora del Estado

## Del 25 al 28 de febrero de 2016

### RECURSOS TÉCNICOS POR PARTIDOS POLÍTICOS Y/O COALICIONES

#### RADIO



El tiempo total en radio en espacios noticiosos dedicado a partidos políticos y/o coaliciones es de 3 horas, 21 minutos, 7 segundos, de los cuales 1 hora, 5 minutos, 24 segundos corresponde al recurso técnico cita y audio; 1 hora, 1 minuto, 14 segundos a sólo cita; 42 minutos, 27 segundos a cita y voz; 32 minutos, 2 segundos a sólo voz.

Se registraron un total de 80 menciones, de las cuales 46 corresponde al recurso técnico sólo cita, 18 a cita y audio, 10 a cita y voz, y 6 a sólo voz.

# Informe General Intercampaña a Gobernador/Gobernadora del Estado

Del 25 al 28 de febrero de 2016

## RECURSOS TÉCNICOS POR PARTIDOS POLÍTICOS Y/O COALICIONES

### RADIO



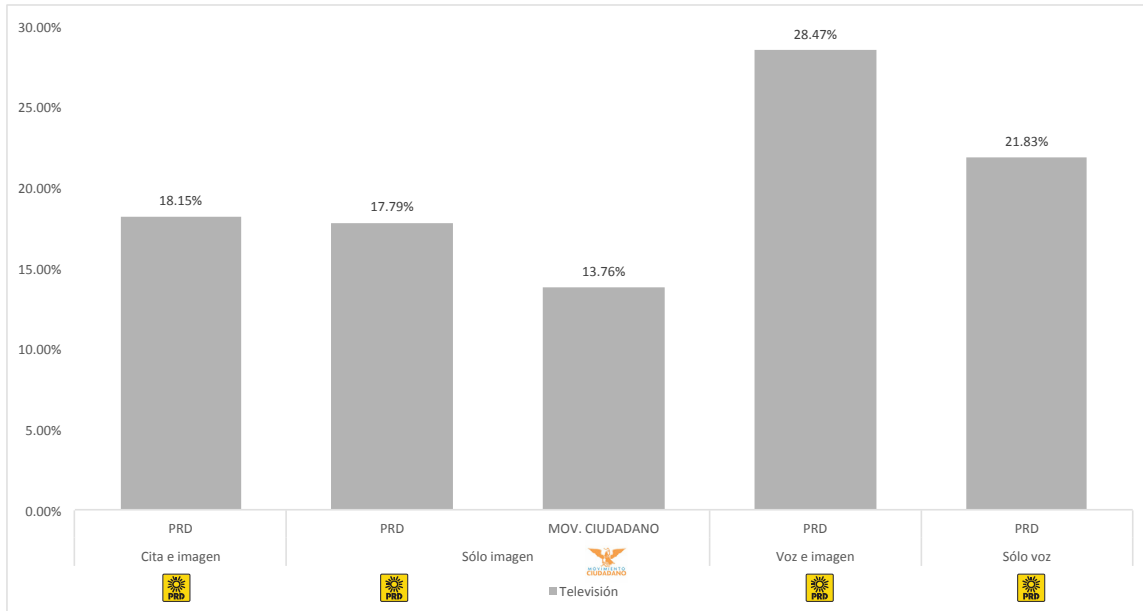
RECURSO TÉCNICO UTILIZADO PARA PRESENTAR LA INFORMACIÓN	PORCENTAJE (TIEMPO)	TIEMPO	MENCIONES
Cita y audio	32.52%	01:05:24	18
COALICIÓN "CREO" PAN-PRD-PT	0.35%	00:00:42	1
MORENA	0.04%	00:00:05	1
PRD	30.45%	01:01:15	13
PRI	1.67%	00:03:22	3
Cita y voz	21.11%	00:42:27	10
INDEPENDIENTES	4.48%	00:09:00	2
MORENA	0.99%	00:02:00	1
PAN	4.90%	00:09:51	3
PRD	10.61%	00:21:20	3
PRI	0.13%	00:00:16	1
Sólo cita	30.45%	01:01:14	46
COALICIÓN "CREO" PAN-PRD-PT	4.99%	00:10:02	8
INDEPENDIENTES	1.23%	00:02:28	4
MORENA	4.46%	00:08:58	5
PAN	2.54%	00:05:06	4
PRD	15.03%	00:30:14	17
PRI	1.66%	00:03:20	6
PSD	0.33%	00:00:40	1
PT	0.22%	00:00:26	1
Sólo voz	15.93%	00:32:02	6
PRD	15.78%	00:31:44	5
PRI	0.15%	00:00:18	1
<b>Total general</b>	<b>100.00%</b>	<b>03:21:07</b>	<b>80</b>

# Informe General Intercampaña a Gobernador/Gobernadora del Estado

## Del 25 al 28 de febrero de 2016

### RECURSOS TÉCNICOS POR PARTIDOS POLÍTICOS Y/O COALICIONES

#### TELEVISIÓN



El tiempo total en televisión en espacios noticiosos dedicado a partidos políticos y/o coaliciones es de 14 minutos, 3 segundos, de los cuales 4 minutos, 26 segundos corresponden al recurso técnico sólo imagen; 4 minutos a voz e imagen; 3 minutos 4 segundos a sólo voz y 2 minutos, 33 segundos a cita e imagen.

Se registraron un total de 5 menciones, de las cuales 2 corresponden al recurso técnico sólo imagen, 1 a cita e imagen, 1 a voz e imagen y 1 a sólo voz.

RECURSO TÉCNICO UTILIZADO PARA PRESENTAR LA INFORMACIÓN	PORCENTAJE (TIEMPO)	TIEMPO	MENCIONES
Cita e imagen	18.15%	00:02:33	1
PRD	18.15%	00:02:33	1
Sólo imagen	31.55%	00:04:26	2
PRD	17.79%	00:02:30	1
MOV. CIUDADANO	13.76%	00:01:56	1
Voz e imagen	28.47%	00:04:00	1
PRD	28.47%	00:04:00	1
Sólo voz	21.83%	00:03:04	1
PRD	21.83%	00:03:04	1
<b>Total general</b>	<b>100.00%</b>	<b>00:14:03</b>	<b>5</b>

RECURSO TÉCNICO UTILIZADO PARA PRESENTAR LA INFORMACIÓN	PORCENTAJE (TIEMPO)
Cita e imagen	18.15%
INFO 7	18.15%
PRD	18.15%
Sólo imagen	31.55%
NOTICIAS CORTV	13.76%
MOV. CIUDADANO	13.76%
NOTICIERO TELEVISIA OAXACA	17.79%
PRD	17.79%
Voz e imagen	28.47%
INFO 7	28.47%
PRD	28.47%
Sólo voz	21.83%
HECHOS MERIDIANO	21.83%
PRD	21.83%
<b>Total general</b>	<b>100.00%</b>

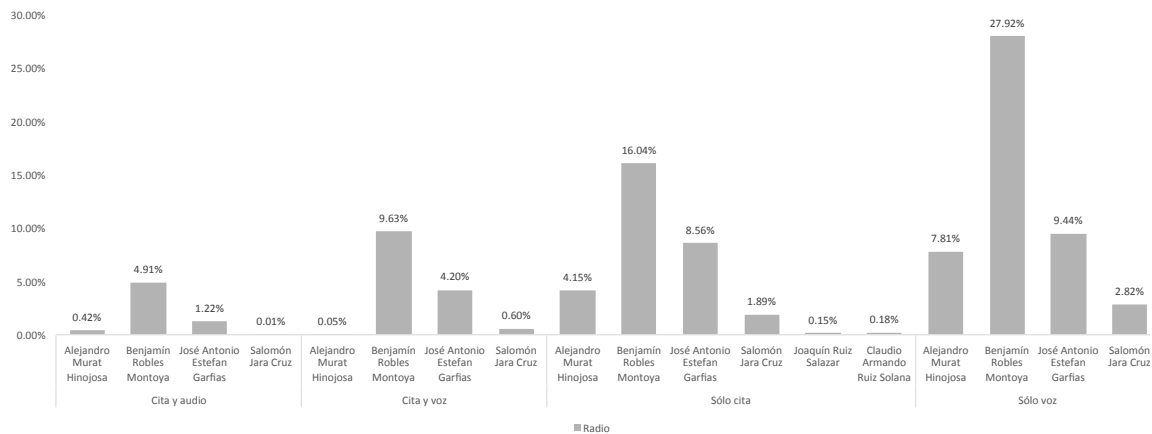


# Informe General Intercampaña a Gobernador/Gobernadora del Estado

## Del 25 al 28 de febrero de 2016

### RECURSOS TÉCNICOS POR ACTORES POLÍTICOS

#### RADIO



El tiempo total en radio en espacios noticiosos dedicado a actores políticos es de 9 horas, 21 minutos, 56 segundos, de los cuales 4 horas, 29 minutos, 40 segundos corresponden al recurso técnico a sólo voz; 2 horas, 54 minutos, 4 segundos a sólo cita; 1 hora, 21 minutos, 20 segundos a cita y voz; y 36 minutos, 52 segundos a cita y audio.

Se registraron un total de 178 menciones, de las cuales 110 corresponden al recurso técnico sólo cita, 35 a sólo voz, 19 a cita y voz y 14 a cita y audio.



# Informe General Intercampaña a Gobernador/Gobernadora del Estado

Del 25 al 28 de febrero de 2016

## RECURSOS TÉCNICOS POR ACTORES POLÍTICOS

### RADIO

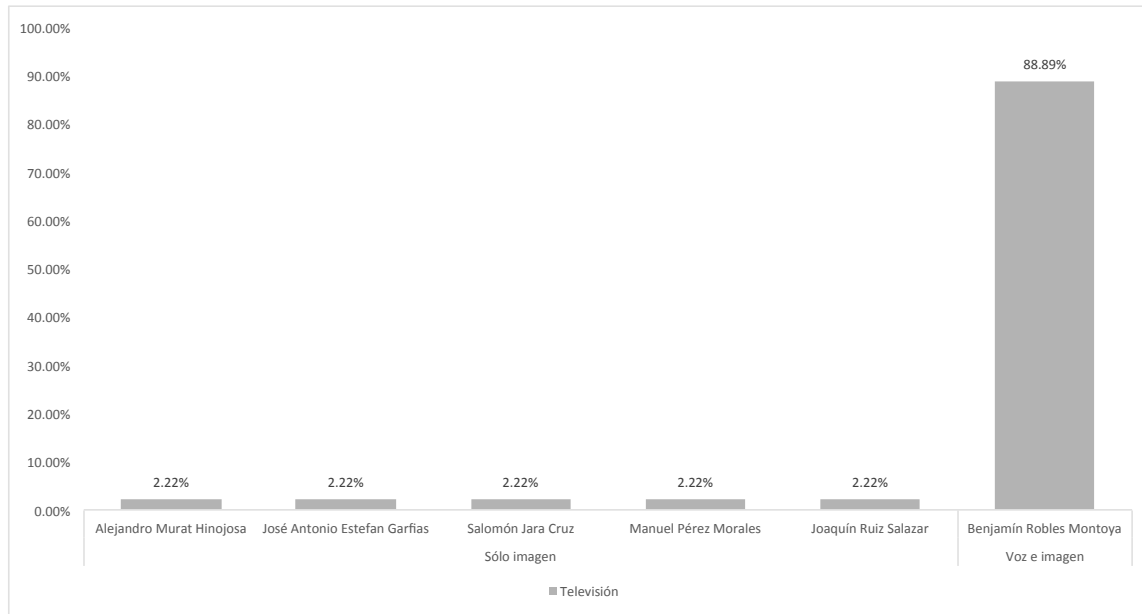


RECURSO TÉCNICO UTILIZADO PARA PRESENTAR LA INFORMACIÓN	PORCENTAJE (TIEMPO)	TIEMPO	MENCIONES
Cita y audio	6.56%	00:36:52	14
Alejandro Murat Hinojosa	0.42%	00:02:22	2
Benjamín Robles Montoya	4.91%	00:27:35	5
José Antonio Estefan Garfias	1.22%	00:06:50	6
Salomón Jara Cruz	0.01%	00:00:05	1
Cita y voz	14.47%	01:21:20	19
Alejandro Murat Hinojosa	0.05%	00:00:16	1
Benjamín Robles Montoya	9.63%	00:54:07	12
José Antonio Estefan Garfias	4.20%	00:23:35	4
Salomón Jara Cruz	0.60%	00:03:22	2
Sólo cita	30.98%	02:54:04	110
Alejandro Murat Hinojosa	4.15%	00:23:18	14
Benjamín Robles Montoya	16.04%	01:30:09	49
José Antonio Estefan Garfias	8.56%	00:48:07	37
Salomón Jara Cruz	1.89%	00:10:38	8
Joaquín Ruiz Salazar	0.15%	00:00:52	1
Claudio Armando Ruiz Solana	0.18%	00:01:00	1
Sólo voz	47.99%	04:29:40	35
Alejandro Murat Hinojosa	7.81%	00:43:52	7
Benjamín Robles Montoya	27.92%	02:36:52	16
José Antonio Estefan Garfias	9.44%	00:53:04	8
Salomón Jara Cruz	2.82%	00:15:52	4
<b>Total general</b>	<b>100.00%</b>	<b>09:21:56</b>	<b>178</b>

# Informe General Intercampaña a Gobernador/Gobernadora del Estado

Del 25 al 28 de febrero de 2016

## RECURSOS TÉCNICOS POR ACTORES POLÍTICOS TELEVISIÓN



El tiempo total en televisión en espacios noticiosos dedicado a actores políticos es 4 minutos, 30 segundos, de los cuales 4 minutos corresponden al recurso técnico voz e imagen y 30 segundos a solo imagen.

Se registraron un total de 6 menciones, de las cuales 5 corresponden al recurso técnico sólo imagen y 1 a voz e imagen.

RECURSO TÉCNICO UTILIZADO PARA PRESENTAR LA INFORMACIÓN	PORCENTAJE (TIEMPO)	TIEMPO	MENCIONES
Sólo imagen	11.11%	00:00:30	5
Alejandro Murat Hinojosa	2.22%	00:00:06	1
José Antonio Estefan Garfias	2.22%	00:00:06	1
Salomón Jara Cruz	2.22%	00:00:06	1
Manuel Pérez Morales	2.22%	00:00:06	1
Joaquín Ruiz Salazar	2.22%	00:00:06	1
Voz e imagen	88.89%	00:04:00	1
Benjamín Robles Montoya	88.89%	00:04:00	1
<b>Total general</b>	<b>100.00%</b>	<b>00:04:30</b>	<b>6</b>

## Informe General Intercampaña a Gobernador/Gobernadora del Estado

Del 25 al 28 de febrero de 2016

### RECURSOS TÉCNICOS POR ACTORES POLÍTICOS TELEVISIÓN

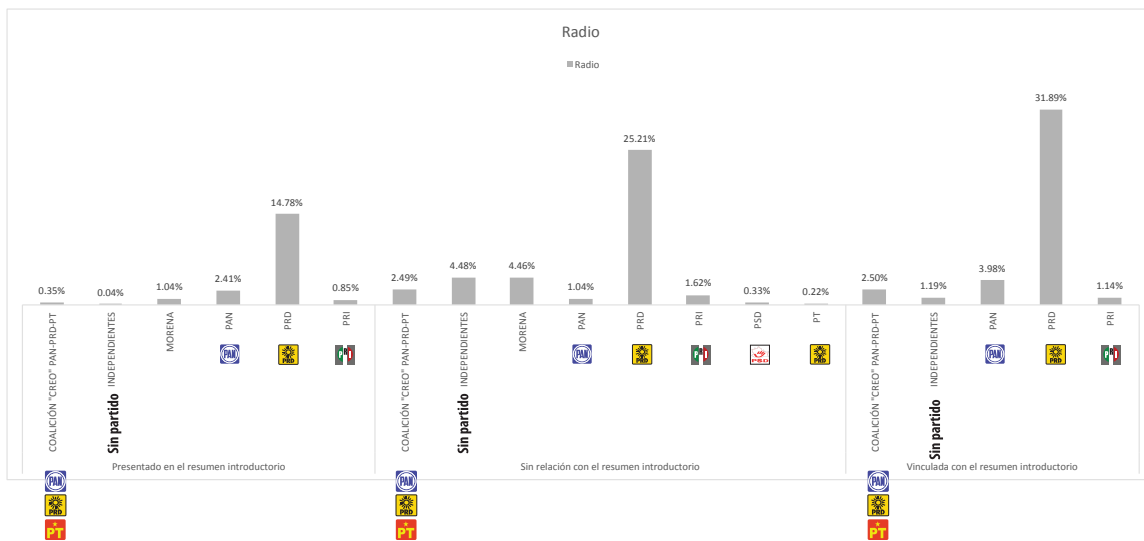


RECURSO TÉCNICO UTILIZADO PARA PRESENTAR LA INFORMACIÓN	PORCENTAJE (TIEMPO)
Sólo imagen	11.11%
INFO 7	11.11%
Alejandro Murat Hinojosa	2.22%
José Antonio Estefan Garfias	2.22%
Salomón Jara Cruz	2.22%
Manuel Pérez Morales	2.22%
Joaquín Ruiz Salazar	2.22%
Voz e imagen	88.89%
INFO 7	88.89%
Benjamín Robles Montoya	88.89%
<b>Total general</b>	<b>100.00%</b>

# Informe General Intercampaña a Gobernador/Gobernadora del Estado

## Del 25 al 28 de febrero de 2016

### IMPORTANCIA DE LAS NOTICIAS. JERARQUIZACIÓN POR PARTIDOS POLÍTICOS Y/O COALICIONES **RADIO**



El tiempo total en radio en espacios noticiosos dedicado a partidos políticos y/o coaliciones es de 3 horas, 21 minutos, 7 segundos, de los cuales 1 hora, 21 minutos, 51 segundos corresponden a la jerarquización vinculada con el resumen introductorio; 1 hora, 20 minutos, 8 segundos, sin relación con el resumen introductorio; 39 minutos, 8 segundos, presentado en el resumen introductorio.

Se registraron un total de 80 menciones, de las cuales 33 corresponden a la jerarquización sin relación con el resumen introductorio, 25 presentado en el resumen introductorio y 22 vinculada con el resumen introductorio.

## Informe General Intercampaña a Gobernador/Gobernadora del Estado

Del 25 al 28 de febrero de 2016

### IMPORTANCIA DE LAS NOTICIAS. JERARQUIZACIÓN POR PARTIDOS POLÍTICOS Y/O COALICIONES **RADIO**

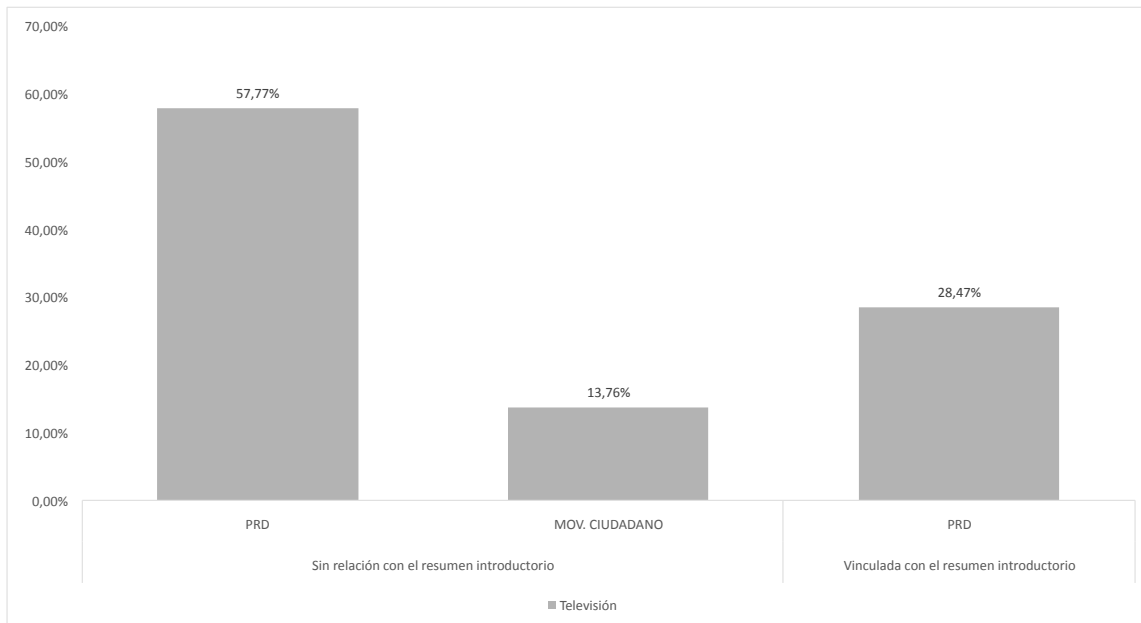


JERARQUIZACIÓN DE LA NOTA	PORCENTAJE (TIEMPO)	TIEMPO	MENCIONES
Presentado en el resumen introductorio	19.46%	00:39:08	25
COALICIÓN "CREO" PAN-PRD-PT	0.35%	00:00:42	1
INDEPENDIENTES	0.04%	00:00:05	1
MORENA	1.04%	00:02:05	2
PAN	2.41%	00:04:51	3
PRD	14.78%	00:29:43	13
PRI	0.85%	00:01:42	5
Sin relación con el resumen introductorio	39.84%	01:20:08	33
COALICIÓN "CREO" PAN-PRD-PT	2.49%	00:05:00	2
INDEPENDIENTES	4.48%	00:09:00	2
MORENA	4.46%	00:08:58	5
PAN	1.04%	00:02:06	3
PRD	25.21%	00:50:42	15
PRI	1.62%	00:03:16	4
PSD	0.33%	00:00:40	1
PT	0.22%	00:00:26	1
Vinculada con el resumen introductorio	40.70%	01:21:51	22
COALICIÓN "CREO" PAN-PRD-PT	2.50%	00:05:02	6
INDEPENDIENTES	1.19%	00:02:23	3
PAN	3.98%	00:08:00	1
PRD	31.89%	01:04:08	10
PRI	1.14%	00:02:18	2
<b>Total general</b>	<b>100.00%</b>	<b>03:21:07</b>	<b>80</b>

# Informe General Intercampaña a Gobernador/Gobernadora del Estado

Del 25 al 28 de febrero de 2016

## IMPORTANCIA DE LAS NOTICIAS. JERARQUIZACIÓN POR PARTIDOS POLÍTICOS Y/O COALICIONES **TELEVISIÓN**



El tiempo total en televisión en espacios noticiosos dedicado a partidos políticos y/o coaliciones es de 14 minutos, 3 segundos, de los cuales 10 minutos, 3 segundos corresponden a la jerarquización sin relación con el resumen introductorio y 4 minutos vinculada con el resumen introductorio.

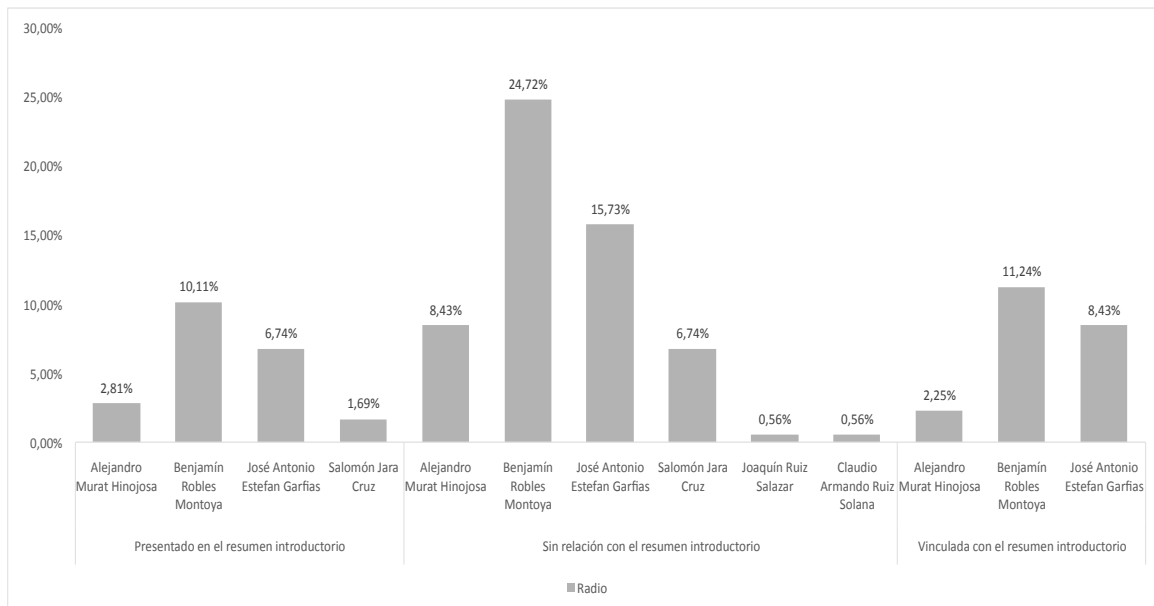
Se registraron un total de 5 menciones, de las cuales 4 corresponden a la jerarquización sin relación con el resumen introductorio y 1 a vinculación con el resumen introductorio.

IMPORTANCIA DE LAS NOTICIAS	PORCENTAJE (TIEMPO)	TIEMPO	MENCIONES
Sin relación con el resumen introductorio	71.53%	00:10:03	4
PRD	57.77%	00:08:07	3
MOV. CIUDADANO	13.76%	00:01:56	1
Vinculada con el resumen introductorio	28.47%	00:04:00	1
PRD	28.47%	00:04:00	1
<b>Total general</b>	<b>100.00%</b>	<b>00:14:03</b>	<b>5</b>

# Informe General Intercampaña a Gobernador/Gobernadora del Estado

## Del 25 al 28 de febrero de 2016

### IMPORTANCIA DE LAS NOTICIAS. JERARQUIZACIÓN POR ACTORES POLÍTICOS **RADIO**



El tiempo total en radio en espacios noticiosos dedicado a actores políticos es de 9 horas, 21 minutos, 56 segundos, de los cuales 6 horas, 52 minutos, 52 segundos corresponden a la jerarquización sin relación con el resumen introductorio; 1 hora, 44 minutos, 51 segundos a vinculada con el resumen introductorio y 44 minutos, 13 segundos a presentado en el resumen introductorio.

Se registraron un total de 178 menciones, de las cuales 101 corresponden a la jerarquización sin relación con el resumen introductorio; 39 a vinculada con el resumen introductorio y 38 a presentado en el resumen introductorio.

## Informe General Intercampaña a Gobernador/Gobernadora del Estado

Del 25 al 28 de febrero de 2016

### IMPORTANCIA DE LAS NOTICIAS. JERARQUIZACIÓN POR ACTORES POLÍTICOS **RADIO**



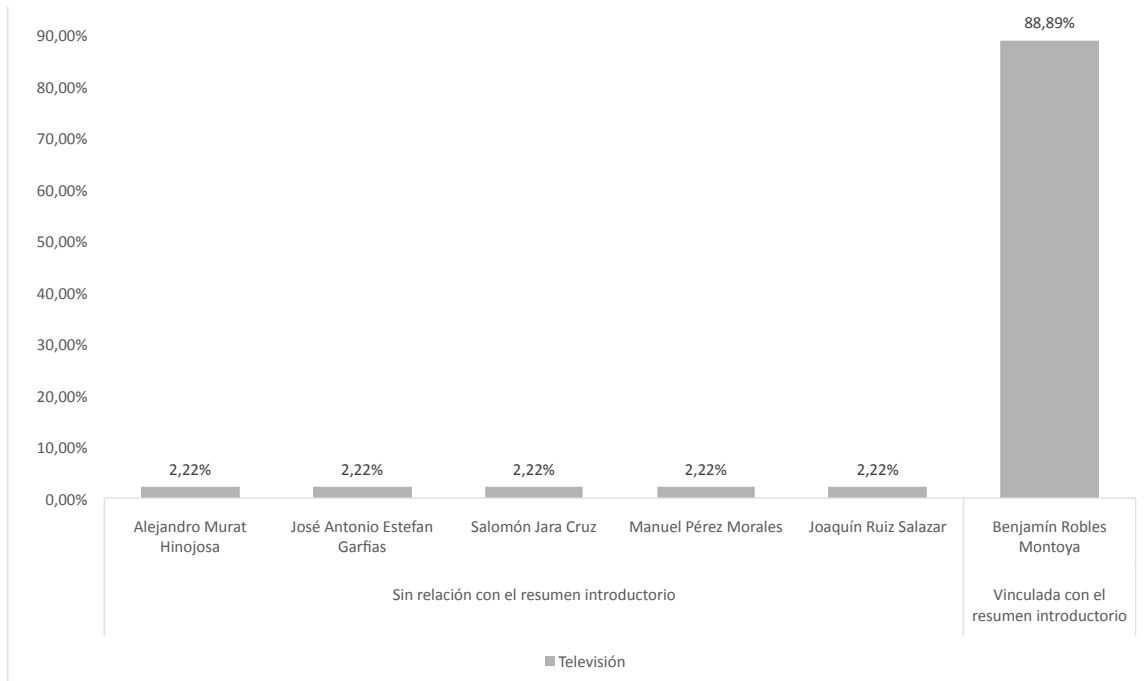
IMPORTANCIAS DE LAS NOTICIAS	PORCENTAJE (TIEMPO)	TIEMPO	MENCIONES
Presentado en el resumen introductorio	21.35%	00:44:13	38
Alejandro Murat Hinojosa	2.81%	00:04:31	5
Benjamín Robles Montoya	10.11%	00:31:59	18
José Antonio Estefan Garfias	6.74%	00:04:51	12
Salomón Jara Cruz	1.69%	00:02:52	3
Sin relación con el resumen introductorio	56.74%	06:52:52	101
Alejandro Murat Hinojosa	8.43%	00:59:56	15
Benjamín Robles Montoya	24.72%	03:48:35	44
José Antonio Estefan Garfias	15.73%	01:35:24	28
Salomón Jara Cruz	6.74%	00:27:05	12
Joaquín Ruiz Salazar	0.56%	00:00:52	1
Claudio Armando Ruiz Solana	0.56%	00:01:00	1
Vinculada con el resumen introductorio	21.91%	01:44:51	39
Alejandro Murat Hinojosa	2.25%	00:05:21	4
Benjamín Robles Montoya	11.24%	01:08:09	20
José Antonio Estefan Garfias	8.43%	00:31:21	15
<b>Total general</b>	<b>100.00%</b>	<b>09:21:56</b>	<b>178</b>



# Informe General Intercampaña a Gobernador/Gobernadora del Estado

Del 25 al 28 de febrero de 2016

## IMPORTANCIA DE LAS NOTICIAS. JERARQUIZACIÓN POR ACTORES POLÍTICOS **TELEVISIÓN**



El tiempo total en televisión en espacios noticiosos dedicado a actores políticos es 4 minutos, 30 segundos, de los cuales 4 minutos corresponden a la jerarquización vinculada con el resumen introductorio y 30 segundos sin relación con el resumen introductorio.

Se registraron un total de 6 menciones, de las cuales 5 corresponden a la jerarquización sin relación con el resumen introductorio y 1 vinculada con el resumen introductorio.

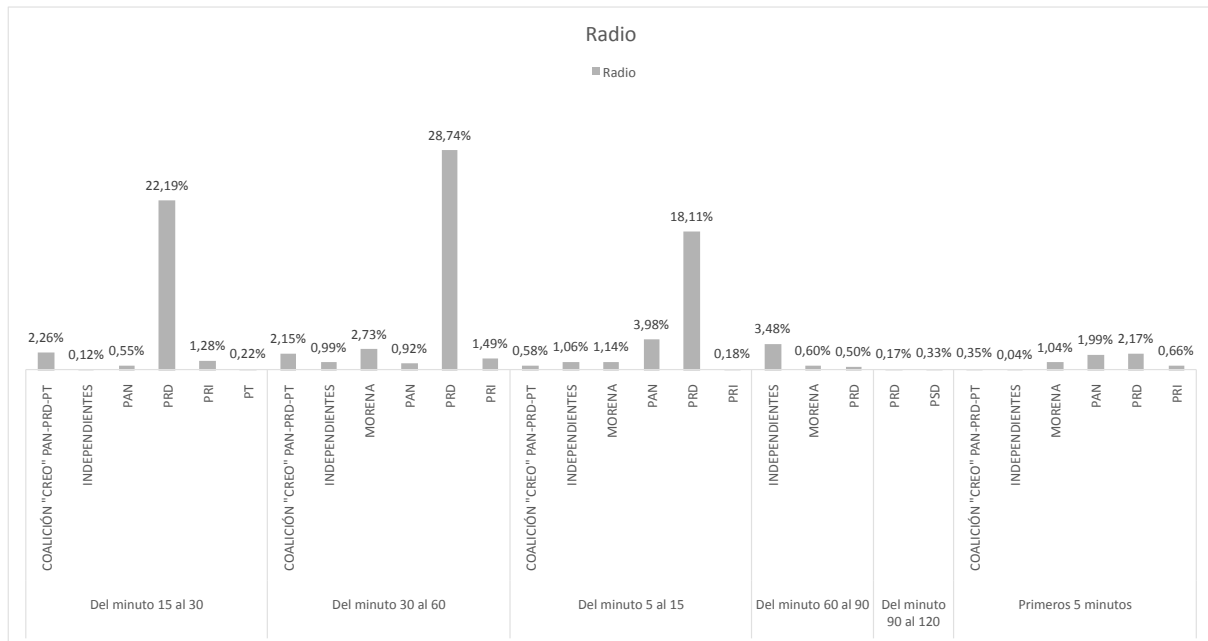
IMPORTANCIA DE LAS NOTICIAS	PORCENTAJE (TIEMPO)	TIEMPO	MENCIONES
Sin relación con el resumen introductorio	11.11%	00:00:30	5
Alejandro Murat Hinojosa	2.22%	00:00:06	1
José Antonio Estefan Garfias	2.22%	00:00:06	1
Salomón Jara Cruz	2.22%	00:00:06	1
Manuel Pérez Morales	2.22%	00:00:06	1
Joaquín Ruiz Salazar	2.22%	00:00:06	1
Vinculada con el resumen introductorio	88.89%	00:04:00	1
Benjamín Robles Montoya	88.89%	00:04:00	1
<b>Total general</b>	<b>100.00%</b>	<b>00:04:30</b>	<b>6</b>

# Informe General Intercampaña a Gobernador/Gobernadora del Estado

## Del 25 al 28 de febrero de 2016

### IMPORTANCIA DE LAS NOTICIAS. SEGMENTO DE TIEMPO

#### PARTIDOS POLÍTICOS Y/O COALICIONES **RADIO**



El tiempo total en radio de espacios noticiosos dedicado a partidos políticos y/o coaliciones fue de 3 horas, 21 minutos, 7 segundos, de los cuales 1 hora 14 minutos, 27 segundos corresponden al segmento del minuto 30 al 60; 53 minutos, 32 segundos del minuto 15 al 30; 50 minutos, 22 segundos del minuto 5 al 15; 12 minutos, 34 segundos de los primeros 5 minutos; y 9 minutos, 12 segundos del minuto 60 al 90.

Se registraron un total de 80 menciones, de las cuales 21 corresponden al segmento de los primeros 5 minutos en que aparece la nota; 20 del minuto 15 al 30; 18 del minuto 30 al 60; 16 del minuto 5 al 15; y 3 del minuto 60 al 90.

# Informe General Intercampaña a Gobernador/Gobernadora del Estado

Del 25 al 28 de febrero de 2016

IMPORTANCIA DE LAS NOTICIAS. SEGMENTO DE TIEMPO

**PARTIDOS POLÍTICOS Y/O COALICIONES RADIO**



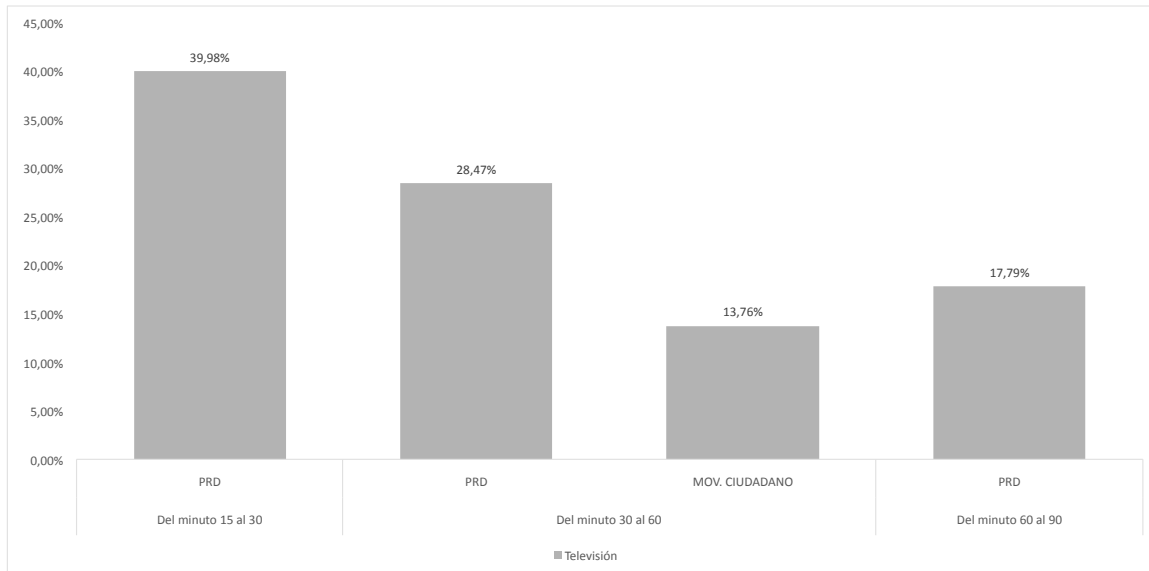
IMPORTANCIA DE LAS NOTICIAS	PORCENTAJE (TIEMPO)	TIEMPO	MENCIONES
Del minuto 15 al 30	26.62%	00:53:32	20
COALICIÓN "CREO" PAN-PRD-PT	2.26%	00:04:33	5
INDEPENDIENTES	0.12%	00:00:15	1
PAN	0.55%	00:01:06	2
PRD	22.19%	00:44:38	7
PRI	1.28%	00:02:34	4
PT	0.22%	00:00:26	1
Del minuto 30 al 60	37.02%	01:14:27	18
COALICIÓN "CREO" PAN-PRD-PT	2.15%	00:04:19	2
INDEPENDIENTES	0.99%	00:02:00	1
MORENA	2.73%	00:05:29	3
PAN	0.92%	00:01:51	2
PRD	28.74%	00:57:48	8
PRI	1.49%	00:03:00	2
Del minuto 5 al 15	25.04%	00:50:22	16
COALICIÓN "CREO" PAN-PRD-PT	0.58%	00:01:10	1
INDEPENDIENTES	1.06%	00:02:08	2
MORENA	1.14%	00:02:17	1
PAN	3.98%	00:08:00	1
PRD	18.11%	00:36:25	10
PRI	0.18%	00:00:22	1
Del minuto 60 al 90	4.57%	00:09:12	3
INDEPENDIENTES	3.48%	00:07:00	1
MORENA	0.60%	00:01:12	1
PRD	0.50%	00:01:00	1
Del minuto 90 al 120	0.50%	00:01:00	2
PRD	0.17%	00:00:20	1
PSD	0.33%	00:00:40	1
Primeros 5 minutos	6.25%	00:12:34	21
COALICIÓN "CREO" PAN-PRD-PT	0.35%	00:00:42	1
INDEPENDIENTES	0.04%	00:00:05	1
MORENA	1.04%	00:02:05	2
PAN	1.99%	00:04:00	2
PRD	2.17%	00:04:22	11
PRI	0.66%	00:01:20	4
<b>Total general</b>	<b>100.00%</b>	<b>03:21:07</b>	<b>80</b>



# Informe General Intercampaña a Gobernador/Gobernadora del Estado

## Del 25 al 28 de febrero de 2016

### IMPORTANCIA DE LAS NOTICIAS. SEGMENTO DE TIEMPO PARTIDOS POLÍTICOS Y/O COALICIONES **TELEVISIÓN**



El tiempo total en televisión de espacios noticiosos dedicado a partidos políticos y/o coaliciones fue de 14 minutos, 3 segundos, de los cuales 5 minutos, 56 segundos, corresponde al segmento del minuto 30 al 60 en que apareció la nota; 5 minutos, 37 segundos del minuto 15 al 30; y 2 minutos, 30 segundos del minuto 60 al 90.

Se registraron un total de 5 piezas de monitoreo, de las cuales 2 corresponden al segmento del minuto 30 al 60 en que apareció la nota, 2 del minuto 15 al 30 y 1 del minuto 60 al 90.

IMPORTANCIA DE LAS NOTICIAS	PORCENTAJE (TIEMPO)	TIEMPO	MENCIONES
Del minuto 15 al 30	39.98%	00:05:37	2
PRD	39.98%	00:05:37	2
Del minuto 30 al 60	42.23%	00:05:56	2
PRD	28.47%	00:04:00	1
MOV. CIUDADANO	13.76%	00:01:56	1
Del minuto 60 al 90	17.79%	00:02:30	1
PRD	17.79%	00:02:30	1
<b>Total general</b>	<b>100.00%</b>	<b>00:14:03</b>	<b>5</b>

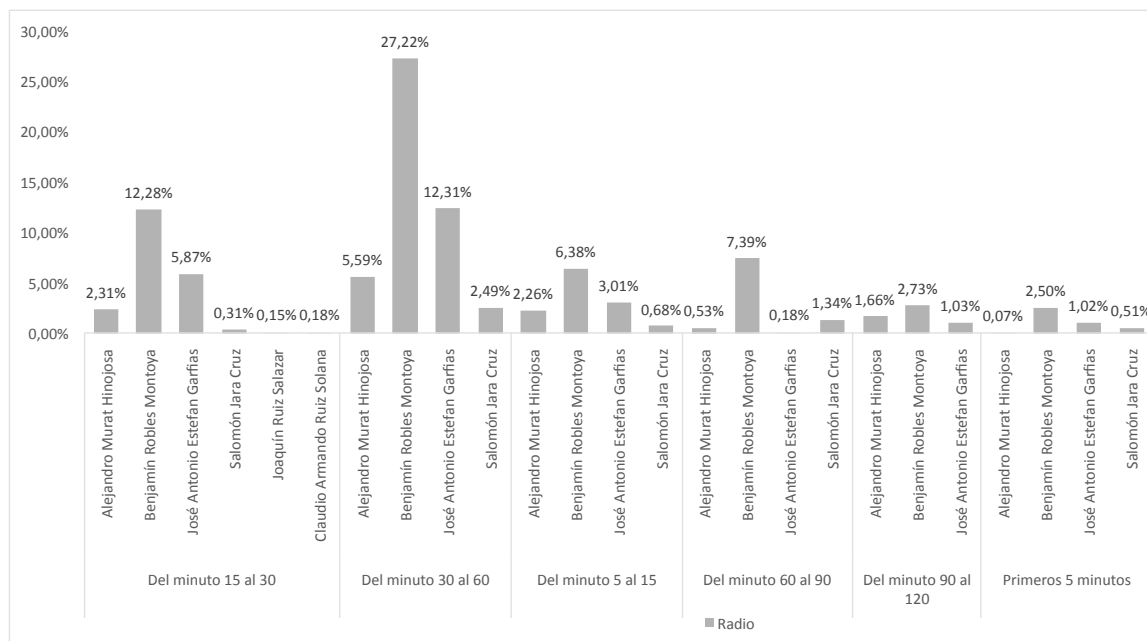


# Informe General Intercampaña a Gobernador/Gobernadora del Estado

## Del 25 al 28 de febrero de 2016

### IMPORTANCIA DE LAS NOTICIAS. SEGMENTO DE TIEMPO

#### ACTORES POLÍTICOS RADIO



El tiempo total en radio de espacios noticiosos dedicado a actores políticos fue de 9 horas, 21 minutos, 56 segundos; de los cuales 4 horas 27 minutos, 32 segundos, corresponden al segmento del minuto 30 al 60 del tiempo en que aparece la nota; 1 hora, 58 minutos, 36 segundos, del minuto 15 al 30; 1 hora, 9 minutos, 17 segundos, del minuto 5 al 15; 52 minutos, 59 segundos, del minuto 60 al 90; 30 minutos, 30 segundos, del minuto 90 al 120; y 23 minutos, 2 segundos de los primeros 5 minutos.

Se registraron 178 menciones, de las cuales 53 corresponden del minuto 30 al 60 de tiempo en que aparece la nota; 38 del minuto 5 al 15; 37 de los primeros 5 minutos; 32 del minuto 15 al 30; 13 del minuto 60 al 90; y 5 del minuto 90 al 120.

# Informe General Intercampaña a Gobernador/Gobernadora del Estado

Del 25 al 28 de febrero de 2016

## IMPORTANCIA DE LAS NOTICIAS. JERARQUIZACIÓN POR ACTORES POLÍTICOS **RADIO**



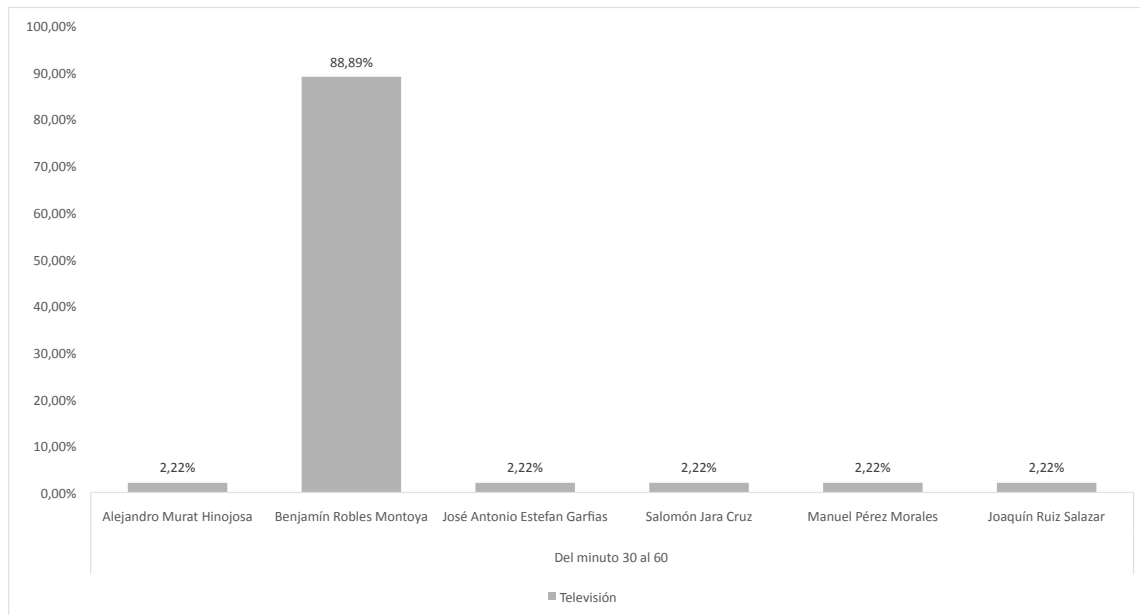
IMPORTANCIA DE LAS NOTICIAS	PORCENTAJE (TIEMPO)	TIEMPO	MENCIONES
Del minuto 15 al 30	21.11%	01:58:36	32
Alejandro Murat Hinojosa	2.31%	00:12:59	4
Benjamín Robles Montoya	12.28%	01:09:01	14
José Antonio Estefan Garfias	5.87%	00:32:59	11
Salomón Jara Cruz	0.31%	00:01:45	1
Joaquín Ruiz Salazar	0.15%	00:00:52	1
Claudio Armando Ruiz Solana	0.18%	00:01:00	1
Del minuto 30 al 60	47.61%	04:27:32	53
Alejandro Murat Hinojosa	5.59%	00:31:25	8
Benjamín Robles Montoya	27.22%	02:32:58	22
José Antonio Estefan Garfias	12.31%	01:09:10	16
Salomón Jara Cruz	2.49%	00:13:59	7
Del minuto 5 al 15	12.33%	01:09:17	38
Alejandro Murat Hinojosa	2.26%	00:12:42	5
Benjamín Robles Montoya	6.38%	00:35:50	17
José Antonio Estefan Garfias	3.01%	00:16:55	14
Salomón Jara Cruz	0.68%	00:03:50	2
Del minuto 60 al 90	9.43%	00:52:59	13
Alejandro Murat Hinojosa	0.53%	00:02:58	3
Benjamín Robles Montoya	7.39%	00:41:30	7
José Antonio Estefan Garfias	0.18%	00:01:00	1
Salomón Jara Cruz	1.34%	00:07:31	2
Del minuto 90 al 120	5.43%	00:30:30	5
Alejandro Murat Hinojosa	1.66%	00:09:20	1
Benjamín Robles Montoya	2.73%	00:15:22	2
José Antonio Estefan Garfias	1.03%	00:05:48	2
Primeros 5 minutos	4.10%	00:23:02	37
Alejandro Murat Hinojosa	0.07%	00:00:24	3
Benjamín Robles Montoya	2.50%	00:14:02	20
José Antonio Estefan Garfias	1.02%	00:05:44	11
Salomón Jara Cruz	0.51%	00:02:52	3
<b>Total general</b>	<b>100.00%</b>	<b>09:21:56</b>	<b>178</b>

# Informe General Intercampaña a Gobernador/Gobernadora del Estado

## Del 25 al 28 de febrero de 2016

### IMPORTANCIA DE LAS NOTICIAS. SEGMENTO DE TIEMPO

#### ACTORES POLÍTICOS **TELEVISIÓN**



El tiempo total en televisión de espacios noticiosos dedicado a actores políticos fue de 4 minutos, 30 segundos, los cuales corresponden en su totalidad al segmento del minuto 30 al 60 del tiempo en que aparece la nota.

Se registraron un total de 6 piezas de monitoreo, las cuales en su totalidad corresponden al segmento del minuto 30 al 60 en que apareció la nota.

IMPORTANCIA DE LAS NOTICIAS	PORCENTAJE (TIEMPO)	TIEMPO	MENCIONES
Del minuto 30 al 60	100.00%	00:04:30	6
Alejandro Murat Hinojosa	2.22%	00:00:06	1
Benjamín Robles Montoya	88.89%	00:04:00	1
José Antonio Estefan Garfias	2.22%	00:00:06	1
Salomón Jara Cruz	2.22%	00:00:06	1
Manuel Pérez Morales	2.22%	00:00:06	1
Joaquín Ruiz Salazar	2.22%	00:00:06	1
Total general	100.00%	00:04:30	6

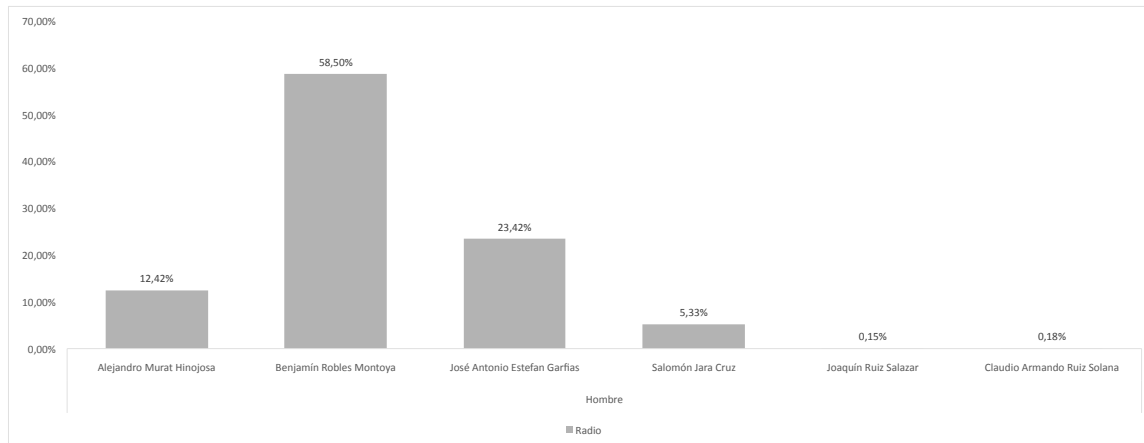


# Informe General Intercampaña a Gobernador/Gobernadora del Estado

## Del 25 al 28 de febrero de 2016

### INFORMACIÓN POR GÉNERO POR ACTORES POLÍTICOS

#### RADIO



El tiempo total en radio en espacios noticiosos dedicado a actores políticos es de 9 horas, 21 minutos, 56 segundos, los cuales corresponden a hombres. Se registraron un total de 177 menciones, las cuales corresponden a hombres

PARIDAD DE GÉNERO	PORCENTAJE (TIEMPO)	TIEMPO	MENCIONES
Hombre	99.85%	09:21:04	177
Alejandro Murat Hinojosa	12.42%	01:09:48	24
Benjamín Robles Montoya	58.50%	05:28:43	82
José Antonio Estefan Garfías	23.42%	02:11:36	55
Salomón Jara Cruz	5.33%	00:29:57	15
Claudio Armando Ruiz Solana	0.18%	00:01:00	1
Mujer	0.15%	00:00:52	1
Joaquín Ruiz Salazar	0.15%	00:00:52	1
<b>Total general</b>	<b>100.00%</b>	<b>09:21:56</b>	<b>178</b>

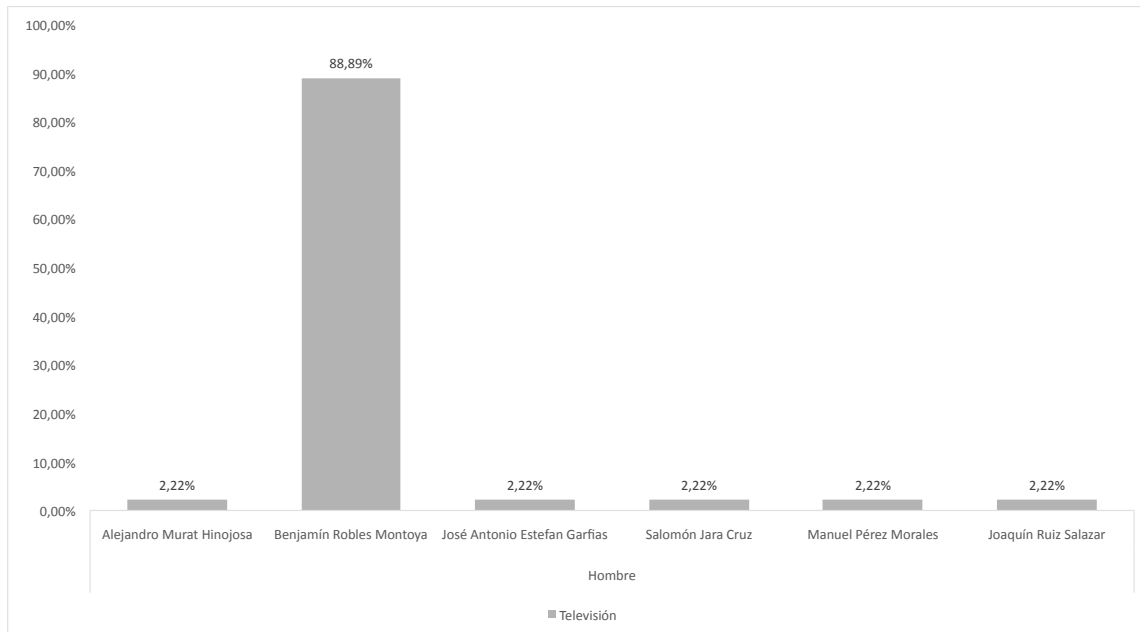


# Informe General Intercampaña a Gobernador/Gobernadora del Estado

## Del 25 al 28 de febrero de 2016

### INFORMACIÓN POR GÉNERO POR ACTORES POLÍTICOS

#### TELEVISIÓN



El tiempo total en televisión en espacios noticiosos dedicado a actores políticos es de 4 minutos, 30 segundos, los cuales en su totalidad corresponden a hombres. Se registraron un total de 6 menciones, las cuales en su totalidad corresponden a hombres.

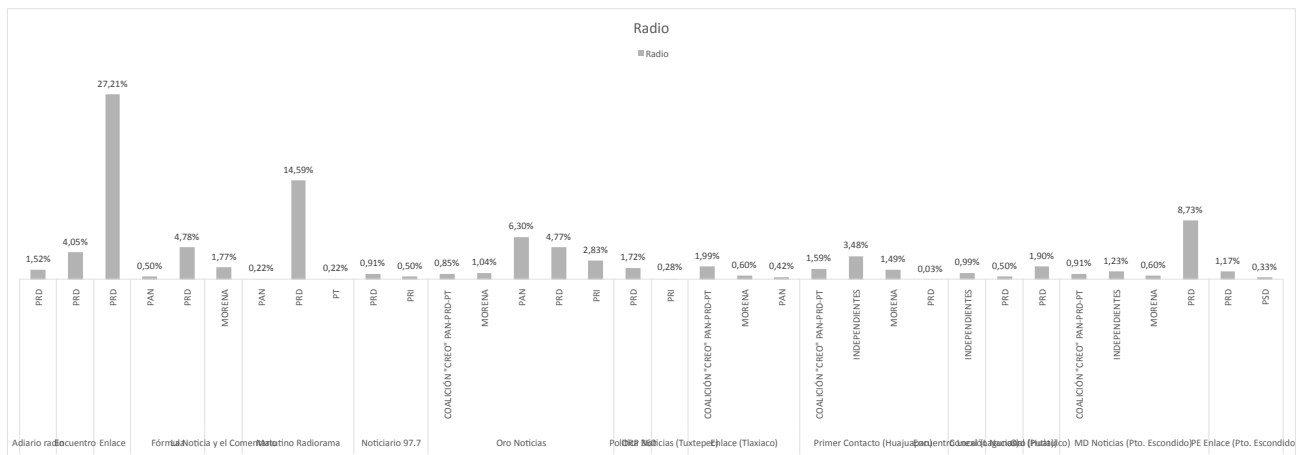
PARIDAD DE GÉNERO	PORCENTAJE (TIEMPO)	TIEMPO	MENCIONES
Hombre	100.00%	00:04:30	6
Alejandro Murat Hinojosa	2.22%	00:00:06	1
Benjamín Robles Montoya	88.89%	00:04:00	1
José Antonio Estefan Garfias	2.22%	00:00:06	1
Salomón Jara Cruz	2.22%	00:00:06	1
Manuel Pérez Morales	2.22%	00:00:06	1
Joaquín Ruiz Salazar	2.22%	00:00:06	1
<b>Total general</b>	<b>100.00%</b>	<b>00:04:30</b>	<b>6</b>

# Informe General Intercampaña a Gobernador/Gobernadora del Estado

## Del 25 al 28 de febrero de 2016

### PROGRAMA NOTICIOSO POR PARTIDOS POLÍTICOS Y/O COALICIONES

#### RADIO



El tiempo total en radio en espacios noticiosos dedicado a partidos políticos y/o coaliciones fue de 3 horas, 21 minutos, 7 segundos; de los cuales 54 minutos, 43 segundos corresponden al programa noticioso Enlace; 31 minutos, 44 segundos a Oro Noticias; 30 minutos, 12 segundos a Matutino Radorama; 13 minutos, 16 segundos a Primer Contacto (Huaquapán); 10 minutos, 37 segundos a Fórmula; 8 minutos, 9 segundos a Encuentro; 6 minutos, 3 segundos a Enlace (Tlaxiaco), 3 minutos, 49 segundos Oro (Huatulco); 3 minutos, 34 segundos; 3 minutos, 27 segundos a Política 360; 3 minutos, 4 segundos Adiario radio; 3 minutos, 1 segundo a PE Enlace (Pto. Escondido); 2 minutos, 50 segundos a Noticiario 97.7; 2 minutos a Encuentro Local (Lagunas); 1 minutos a Conexión Nacional (Putla) y 34 segundos a ORP Noticias (Tuxtepec).

Se registraron un total de 80 menciones, de las cuales 24 corresponden a Oro Noticias; 13 a MD Noticias; 7 a Matutino radorama; 6 Primer Contacto (Huaquapán), 4 a Enlace; 3 a Encuentro; 3 a Fórmula; 3 a Noticiario 97.7; 3 a Política 360; 3 a Enlace (Tlaxiaco), 3 a PE Enlace (Pto. Escondido), 2 a la Noticias y el Comentario, 2 a ORP Noticias (Tuxtepec), 1 a Adiario radio, 1 a Encuentro Local (lagunas); 1 a Conexión Nacional (Putla) y 1 a Oro Huatulco.

# Informe General Intercampaña a Gobernador/Gobernadora del Estado

## Del 25 al 28 de febrero de 2016

### PROGRAMA NOTICIOSO POR PARTIDOS POLÍTICOS Y/O COALICIONES

#### RADIO



PROGRAMA NOTICIOSO	PORCENTAJE (TIEMPO)	TIEMPO	MENCIONES
Adiario radio	1.52%	00:03:04	1
PRD	1.52%	00:03:04	1
Encuentro	4.05%	00:08:09	3
PRD	4.05%	00:08:09	3
Enlace	27.21%	00:54:43	4
PRD	27.21%	00:54:43	4
Fórmula	5.28%	00:10:37	3
PAN	0.50%	00:01:00	1
PRD	4.78%	00:09:37	2
La Noticia y el Comentario	1.77%	00:03:34	2
MORENA	1.77%	00:03:34	2
Matutino Radiorama	15.02%	00:30:12	7
PAN	0.22%	00:00:26	1
PRD	14.59%	00:29:20	5
PT	0.22%	00:00:26	1
Noticiario 97.7	1.41%	00:02:50	3
PRD	0.91%	00:01:50	2
PRI	0.50%	00:01:00	1
Oro Noticias	15.78%	00:31:44	24
COALICIÓN "CREO" PAN-PRD-PT	0.85%	00:01:42	2
MORENA	1.04%	00:02:05	2
PAN	6.30%	00:12:40	4
PRD	4.77%	00:09:35	8
PRI	2.83%	00:05:42	8
Politica 360	1.72%	00:03:27	3
PRD	1.72%	00:03:27	3
ORP Noticias (Tuxtepec)	0.28%	00:00:34	2
PRI	0.28%	00:00:34	2
Enlace (Tlaxiaco)	3.01%	00:06:03	3
COALICIÓN "CREO" PAN-PRD-PT	1.99%	00:04:00	1
MORENA	0.60%	00:01:12	1
PAN	0.42%	00:00:51	1
Primer Contacto (Huajuapán)	6.60%	00:13:16	6
COALICIÓN "CREO" PAN-PRD-PT	1.59%	00:03:12	3
SIN PARTIDO	3.48%	00:07:00	1

# Informe General Intercampaña a Gobernador/Gobernadora del Estado

## Del 25 al 28 de febrero de 2016

### PROGRAMA NOTICIOSO POR PARTIDOS POLÍTICOS Y/O COALICIONES

#### RADIO

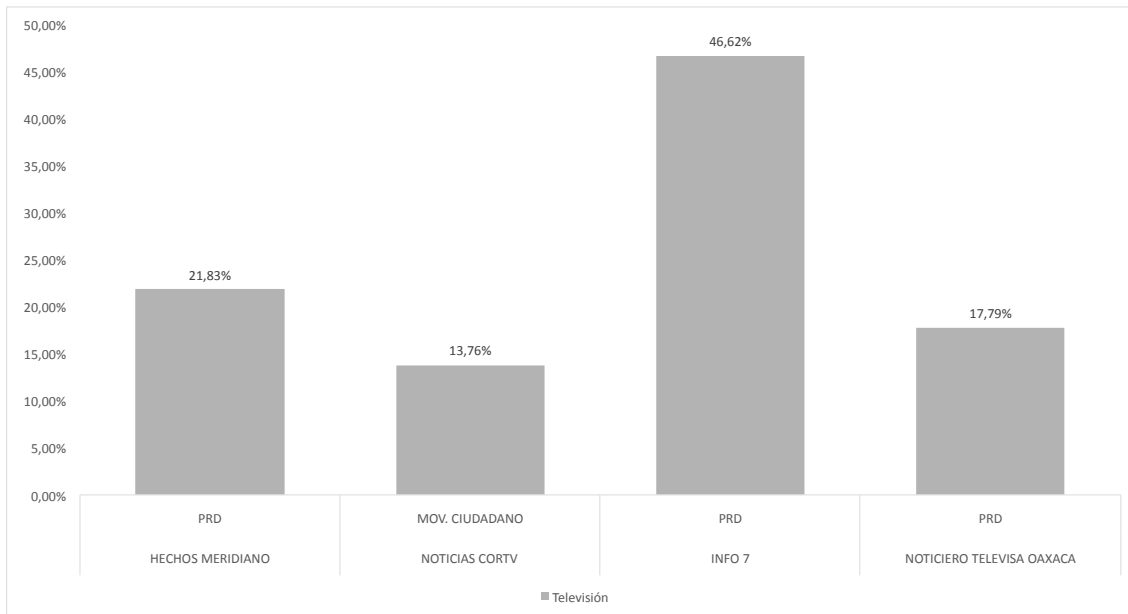


MORENA	1.49%	00:03:00	1
PRD	0.03%	00:00:04	1
Encuentro Local (Lagunas)	0.99%	00:02:00	1
SIN PARTIDO	0.99%	00:02:00	1
Conexión Nacional (Putla)	0.50%	00:01:00	1
PRD	0.50%	00:01:00	1
Oro (Huatulco)	1.90%	00:03:49	1
PRD	1.90%	00:03:49	1
MD Noticias (Pto. Escondido)	11.47%	00:23:04	13
COALICIÓN "CREO" PAN-PRD-PT	0.91%	00:01:50	3
SIN PARTIDO	1.23%	00:02:28	4
MORENA	0.60%	00:01:12	1
PRD	8.73%	00:17:34	5
PE Enlace (Pto. Escondido)	1.50%	00:03:01	3
PRD	1.17%	00:02:21	2
PSD	0.33%	00:00:40	1
<b>Total general</b>	<b>100.00%</b>	<b>03:21:07</b>	<b>80</b>

# Informe General Intercampaña a Gobernador/Gobernadora del Estado

## Del 25 al 28 de febrero de 2016

### PROGRAMA NOTICIOSO POR PARTIDOS POLÍTICOS Y/ COALICIONES **TELEVISIÓN**



El tiempo total en televisión en espacios noticiosos dedicado a partidos políticos y/o coaliciones fue de 14 minutos, 3 segundos, de los cuales 6 minutos, 33 segundos corresponden al programa noticioso INFO7; 3 minutos, 4 segundos a Hechos Meridiano; 2 minutos, 30 segundos a Noticieros Televisa Oaxaca; y 1 minuto, 56 segundos a Noticias CORTV.

Se registraron un total de 5 menciones, las cuales 2 corresponde al programa noticioso INFO7; 1 a Hechos Meridiano; 1 a Noticias CORTV; y 1 a Noticieros Televisa.

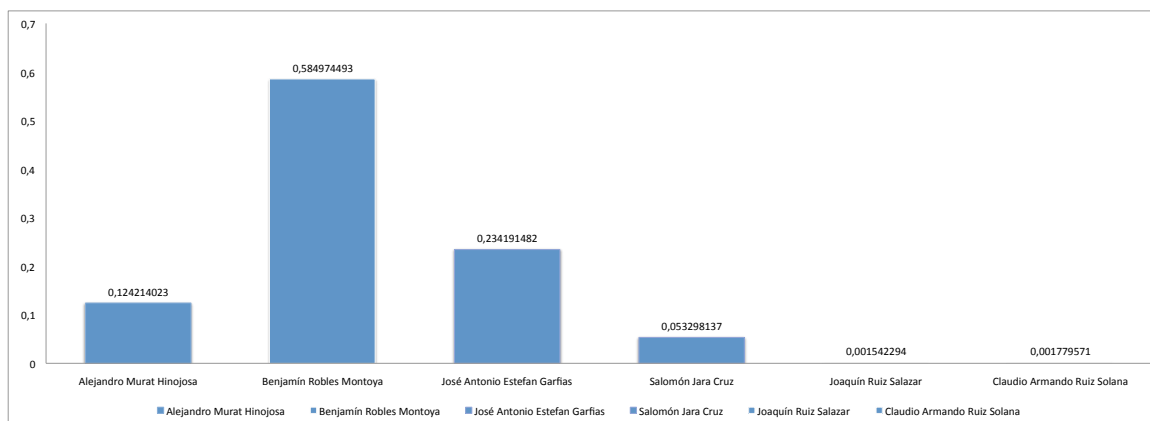
PROGRAMA NOTICIOSO	PORCENTAJE (TIEMPO)	TIEMPO	MENCIONES
HECHOS MERIDIANO	21.83%	00:03:04	1
PRD	21.83%	00:03:04	1
NOTICIAS CORTV	13.76%	00:01:56	1
MOV. CIUDADANO	13.76%	00:01:56	1
INFO 7	46.62%	00:06:33	2
PRD	46.62%	00:06:33	2
NOTICIERO TELEvisa OAXACA	17.79%	00:02:30	1
PRD	17.79%	00:02:30	1
<b>Total general</b>	<b>100.00%</b>	<b>00:14:03</b>	<b>5</b>

# Informe General Intercampaña a Gobernador/Gobernadora del Estado

Del 25 al 28 de febrero de 2016

## PROGRAMA NOTICIOSO POR ACTORES POLÍTICOS

### RADIO



El tiempo total en radio en espacios noticiosos dedicado a actores políticos fue de 9 horas, 21 minutos, 56 segundos; de los cuales 1 hora, 12 minutos, 41 segundos corresponden al programa noticioso Encuentro; 50 minutos, 10 segundos a MD Noticias (Pto. Escondido); 48 minutos, 29 segundos a Matutino Radorama; 42 minutos, 21 segundos a Noticiario 97.7; 39 minutos, 42 segundos a Oro Noticias; 38 minutos, 57 segundos a Enlace; 38 minutos, 41 segundos a Enlace; 38 minutos, 41 segundos a la Noticia y el Comentario; 32 minutos, 47 segundos a Metrópoli; 28 minutos, 52 segundos a Fórmula; 27 minutos, 4 segundos a Enlace (Huatulco); 26 minutos, 33 segundos a Adiario diario; 17 minutos, 44 segundos a Primer Contacto (Huajupan); 13 minutos, 15 segundos a En Comentarios Tlaxiaco; 11 minutos, 51 segundos a PE Enlace (Pto. Escondido); 10 minutos a Despertar (Pochutla); 10 minutos, 22 segundos a Resonancias Radio; 10 minutos a Conexión nacional (Putla); 8 minutos, 52 segundos a Libre Expresión (Huajupan); 08 minutos, 35 segundos a Este Día (Putla); 5 minutos, 30 segundos a Política 360; 5 minutos, 12 segundos a Enlace Tlaxiaco; 5 minutos, 9 segundos a Encuentro Local (Lagunas); 4 minutos, 20 segundos a ORP Noticias; 2 minutos, 6 segundos a Oro (Huatulco); 1 minuto, 17 segundos a Noti Ángel (Pto. Ángel) y 57 segundos a Puerto Ángel Informativo.

Se registró un total de 178 menciones, de las cuales 25 corresponden al programa noticioso Oro Noticias, 23 a MD Noticias (Pto. Escondido), 15 a Encuentro; 15 a Noticiario 97.7, 11 a Primer Contacto (Huajupan); 10 a Fórmula; 10 a La Noticia y el Comentario; 10 a Encuentro (Lagunas); 6 a Metrópoli; 6 a PE Enlace Pto. Escondido; 5 a Enlace Huatulco, 4 a Adiario diario; 4 a Enlace; 4 a Política 360; 3 a ORP Noticias (Tuxtepec); 3 a Este Día (Putla); 3 Despertar (Pochutla); 2 a Enlace Tlaxiaco; 2 a Conexión Nacional (Putla); 2 a Oro (Huatulco); 1 a Puerto Ángel Informativo; 1 a En Comentarios (Tlaxiaco); 1ª Noti Ángel (Pto. Ángel); 1 a Libre Expresión (Huajupan); y 1 a Resonancias Radio.

# Informe General Intercampaña a Gobernador/Gobernadora del Estado

Del 25 al 28 de febrero de 2016

## PROGRAMA NOTICIOSO POR ACTORES POLÍTICOS

### RADIO



PROGRAMA NOTICIOSO	POR-CENTAJE (TIEMPO)	TIEMPO	MEN-CIONES
Adiario radio	4.72%	00:26:33	4
Alejandro Murat Hinojosa	2.00%	00:11:16	1
Benjamín Robles Montoya	0.55%	00:03:04	1
José Antonio Estefan Garfias	2.17%	00:12:13	2
Encuentro	12.93%	01:12:41	15
Alejandro Murat Hinojosa	0.32%	00:01:48	2
Benjamín Robles Montoya	11.21%	01:02:59	8
José Antonio Estefan Garfias	1.05%	00:05:54	3
Salomón Jara Cruz	0.36%	00:02:00	2
Enlace	6.93%	00:38:57	4
Benjamín Robles Montoya	5.78%	00:32:30	3
José Antonio Estefan Garfias	1.15%	00:06:27	1
Fórmula	5.14%	00:28:52	10
Alejandro Murat Hinojosa	1.11%	00:06:15	2
Benjamín Robles Montoya	1.38%	00:07:45	3
José Antonio Estefan Garfias	1.17%	00:06:33	3
Salomón Jara Cruz	1.48%	00:08:19	2
La Noticia y el Comentario	6.88%	00:38:41	10
Alejandro Murat Hinojosa	0.41%	00:02:17	1
Benjamín Robles Montoya	4.47%	00:25:06	5
José Antonio Estefan Garfias	1.86%	00:10:26	3
Joaquín Ruiz Salazar	0.15%	00:00:52	1
Matutino Radorama	8.63%	00:48:29	10
Alejandro Murat Hinojosa	0.09%	00:00:29	1
Benjamín Robles Montoya	6.79%	00:38:11	5
José Antonio Estefan Garfias	1.33%	00:07:27	3
Salomón Jara Cruz	0.42%	00:02:22	1
METRÓPOLI	5.83%	00:32:47	6
Alejandro Murat Hinojosa	1.88%	00:10:35	2
Benjamín Robles Montoya	1.26%	00:07:06	1
José Antonio Estefan Garfias	1.72%	00:09:40	2
Salomón Jara Cruz	0.97%	00:05:26	1
Noticiario 97.7	7.54%	00:42:21	15
Alejandro Murat Hinojosa	1.88%	00:10:33	2
Benjamín Robles Montoya	3.11%	00:17:30	7
José Antonio Estefan Garfias	2.54%	00:14:18	6
Oro Noticias	7.06%	00:39:42	25

# Informe General Intercampaña a Gobernador/Gobernadora del Estado

## Del 25 al 28 de febrero de 2016

### PROGRAMA NOTICIOSO POR ACTORES POLÍTICOS

#### RADIO



Alejandro Murat Hinojosa	2.11%	00:11:52	4
Benjamín Robles Montoya	2.50%	00:14:03	10
José Antonio Estefan Garfias	1.76%	00:09:55	7
Salomón Jara Cruz	0.51%	00:02:52	3
Claudio Armando Ruiz Solana	0.18%	00:01:00	1
Política 360	0.98%	00:05:30	4
Benjamín Robles Montoya	0.80%	00:04:30	3
José Antonio Estefan Garfias	0.18%	00:01:00	1
ORP Noticias (Tuxtepec)	0.77%	00:04:20	3
Alejandro Murat Hinojosa	0.10%	00:00:34	2
Benjamín Robles Montoya	0.67%	00:03:46	1
Enlace (Tlaxiaco)	0.93%	00:05:12	2
José Antonio Estefan Garfias	0.71%	00:04:00	1
Salomón Jara Cruz	0.21%	00:01:12	1
Primer Contacto (Huaquapan)	3.16%	00:17:44	11
Alejandro Murat Hinojosa	0.07%	00:00:24	1
Benjamín Robles Montoya	1.76%	00:09:54	3
José Antonio Estefan Garfias	0.73%	00:04:05	5
Salomón Jara Cruz	0.60%	00:03:21	2
Encuentro Local (Lagunas)	0.92%	00:05:09	10
Benjamín Robles Montoya	0.69%	00:03:53	6
José Antonio Estefan Garfias	0.23%	00:01:16	4
Conexión Nacional (Putla))	1.78%	00:10:00	2
Benjamín Robles Montoya	1.60%	00:09:00	1
José Antonio Estefan Garfias	0.18%	00:01:00	1
Oro (Huatulco)	0.37%	00:02:06	2
Benjamín Robles Montoya	0.06%	00:00:21	1
Salomón Jara Cruz	0.31%	00:01:45	1
MD Noticias (Pto. Escondido)	8.93%	00:50:10	23
Alejandro Murat Hinojosa	0.12%	00:00:39	2
Benjamín Robles Montoya	5.15%	00:28:55	12
José Antonio Estefan Garfias	3.45%	00:19:24	8
Salomón Jara Cruz	0.21%	00:01:12	1
Este Día (Putla)	1.52%	00:08:34	3
Alejandro Murat Hinojosa	0.02%	00:00:08	1
Benjamín Robles Montoya	1.50%	00:08:26	2
PE Enlace (Pto. Escondido)	2.11%	00:11:51	6
Alejandro Murat Hinojosa	1.27%	00:07:09	2



# Informe General Intercampaña a Gobernador/Gobernadora del Estado

Del 25 al 28 de febrero de 2016

## PROGRAMA NOTICIOSO POR ACTORES POLÍTICOS

### RADIO



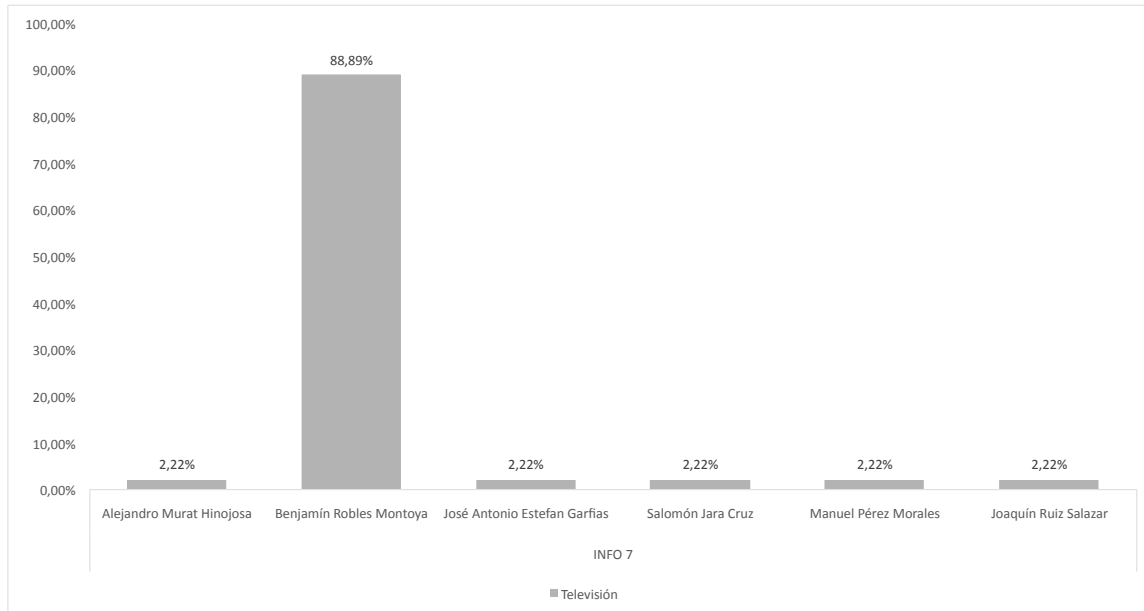
Benjamín Robles Montoya	0.42%	00:02:21	2
José Antonio Estefan Garfias	0.42%	00:02:21	2
Puerto Ángel Informativo 360 (Pto. Ángel).	0.17%	00:00:57	1
Benjamín Robles Montoya	0.17%	00:00:57	1
En Comentarios (Tlaxiaco)	2.36%	00:13:15	1
Benjamín Robles Montoya	2.36%	00:13:15	1
Noti Ángel (Pto. Ángel)	0.23%	00:01:17	1
Benjamín Robles Montoya	0.23%	00:01:17	1
Despertar (Pochutla)	1.87%	00:10:30	3
Benjamín Robles Montoya	1.79%	00:10:05	2
José Antonio Estefan Garfias	0.07%	00:00:25	1
Libre Expresión (Huajuapán)	1.58%	00:08:52	1
José Antonio Estefan Garfias	1.58%	00:08:52	1
Enlace (Huatulco)	4.82%	00:27:04	5
Alejandro Murat Hinojosa	1.04%	00:05:49	1
Benjamín Robles Montoya	2.39%	00:13:27	2
José Antonio Estefan Garfias	1.13%	00:06:20	1
Salomón Jara Cruz	0.26%	00:01:28	1
Resonancias radio	1.84%	00:10:22	1
Benjamín Robles Montoya	1.84%	00:10:22	1
<b>Total general</b>	<b>100.00%</b>	<b>09:21:56</b>	<b>178</b>

# Informe General Intercampaña a Gobernador/Gobernadora del Estado

Del 25 al 28 de febrero de 2016

## PROGRAMA NOTICIOSO POR ACTORES POLÍTICOS

### TELEVISIÓN



El tiempo total en televisión en espacios noticiosos dedicado a actores políticos fue de 4 minutos, 30 segundos, de los cuales 4 minutos corresponden a Benjamín Robles Montoya, 6 segundos a Alejandro Murat Hinojosa; 6 segundos a José Antonio Estefan Garfias; 6 segundos a Salomón Jara; 6 segundos a Manuel Pérez Morales, y 6 a Joaquín Ruiz Salazar.

Se registraron un total de 6 menciones, de las cuales 1 corresponde a Benjamín Robles Montoya, 1 a Alejandro Murat Hinojosa; 1 a José Antonio Estefan Garfias; 1 a Salomón Jara; 1 a Manuel Pérez Morales, y 1 a Joaquín Ruiz Salazar.

PROGRAMA NOTICIOSO	PORCENTAJE (TIEMPO)	TIEMPO	MENCIONES
INFO 7	100.00%	00:04:30	6
Alejandro Murat Hinojosa	2.22%	00:00:06	1
Benjamín Robles Montoya	88.89%	00:04:00	1
José Antonio Estefan Garfias	2.22%	00:00:06	1
Salomón Jara Cruz	2.22%	00:00:06	1
Manuel Pérez Morales	2.22%	00:00:06	1
Joaquín Ruiz Salazar	2.22%	00:00:06	1
<b>Total general</b>	<b>100.00%</b>	<b>00:04:30</b>	<b>6</b>

---

# ANEXOS

---

# Informe General Intercampaña a Gobernador/Gobernadora del Estado

Del 25 al 28 de febrero de 2016

## ANEXOS



	Frecuencia / Canal	Nombre de la estación	Tipo de emisora	Cuenta con espacio noticioso
XHCA-FM	103.9 Mhz.	Azul Estéreo	FM	Sí
XEPX-AM	650 Khz.	Radio Fórmula	Migración AM-FM	Sí
XHEPX-FM	99.9 Mhz			
XEGLO-AM	780 Khz.	La Voz de la Sierra de Juárez	AM	No
XHOU-FM	105.3 Mhz.	Sensación Estéreo	FM	Sí
XHAH-FM	90.1 Mhz.	Ke Buena	FM	No
XHTEKA-FM	91.7 Mhz.	Radio TK	FM	No
XHCORO-FM	98.7 Mhz.	Ke Buena	FM	No
XHOJF-FM	92.1 Mhz.	S/D	FM	No
KEYG-AM	660 Khz.	La Consentida	Migración AM-FM	No
XHYG-FM	90.5 Mhz.			
XHTFM-FM	107.9 Mhz.	Radio Nandia	FM	No
XHNR-FM	98.5 Mhz.	Exa FM	FM	Sí
XHOCA-FM	89.7 Mhz.	La Grande de Oaxaca	FM	Sí
XHOQ-FM	100.1 Mhz.	La Poderosa	FM	Sí
XHAX-FM	93.7 Mhz.	XEAX	FM	Sí
XHCE-FM	95.7 Mhz.	Radio Hit, Ke Buena	FM	Sí
XEIU-AM	105.7 Mhz.	Amor	Combo	Sí
XHIU-FM				
XEOA-AM	570 Khz.	OA Radio Mexicana	Migración AM-FM	Sí
XHEOA-FM	94.9 Mhz.			
XHYN-FM	102.9 Mhz.	Los 40 principales	FM	No
XHZB-FM	101.7 Mhz.	Radio Oro la Tremenda	FM	Sí
XEACC-AM	870 Khz.	Radio Fórmula	Migración AM-FM	No
XHACC-FM	93.3 Mhz.			
XHEDO-FM	94.1 Mhz.	Estéreo Esmeralda	FM	Sí
XEPOR-AM	740 Khz.	La Explosiva	Migración AM-FM	Sí
XHPOR-FM	98.7 Mhz.			
XEHL-AM	550 Khz.	Los 40 principales	Combo	No
XHHLL-FM	97.1 Mhz.			
XHSCO-FM	96.3 Mhz.	Estéreo Istmo	FM	Sí
XHRCV-FM	107.9 Mhz.	Radio Candela	FM	No
XHUH-FM	96.9 Mhz.	La Consentida	FM	Sí
XHXP-FM	106.5 Mhz.	La Súper Buena	FM	Sí
XEOJN-AM	950 Khz.	La Voz de Chinantla	AM	No
XHSPP-FM	102.3 Mhz.	Radical 102.3	FM	Sí
XHRPO-FM	97.7 Mhz.	La Ley 710	FM	Sí
XEKC-AM	1460 Khz.	Planeta 100.9	Combo	Sí
XHKC-FM	100.9 Mhz.			
XETLA-AM	930 Khz.	La Voz de la Mixteca	AM	No
XHTLX-FM	100.5 Mhz.	La Poderosa	FM	Sí
XHUAT-FM	103.1 Mhz.	Éstereo Huatulco	FM	Sí
XHJP-FM	107.9 Mhz.	MIXE	FM	No
XEJAM-AM	1260 Khz.	La Voz de la Costa Chica	AM	No
XHPNX-FM	98.1 Mhz.	Radio Costa	FM	No
XHKZ-FM	98.1 Mhz.	KZ La Voz del Istmo	FM	No
XHZAA-FM	96.3 Mhz.	La Voz del Pueblo que despierta y se levanta	FM	No
XHCHT-FM	90.1 Mhz.	Oaxaca Radio	Retransmite	Sí
XHHPL-FM	91.9 Mhz.	Oaxaca Radio	Retransmite	Sí
XHUAU-FM	97.3 Mhz.	Oaxaca Radio	Retransmite	Sí
XHLAB-FM	100.9 Mhz.	Oaxaca Radio	Retransmite	Sí
XHMAJ-FM	100.9 Mhz.	Oaxaca Radio	Retransmite	Sí
XHMPD-FM	90.9 Mhz.	Oaxaca Radio	Retransmite	Sí
XHCMA-FM	91.5 Mhz.	Oaxaca Radio	Retransmite	Sí
XHOAX-FM	96.9 Mhz.	Oaxaca Radio	Retransmite	Sí
XHPLH-FM	91.7 Mhz.	Oaxaca Radio	Retransmite	Sí
XHPES-FM	105.9 Mhz.	Oaxaca Radio	Retransmite	Sí
XHPUV-FM	92.1 Mhz.	Oaxaca Radio	Retransmite	Sí

92.9 Mhz.	Oaxaca Radio	Retransmite	Sí
103.9 Mhz.	Oaxaca Radio	Retransmite	Sí
89.3 Mhz.	Oaxaca Radio	Retransmite	Sí
88.9 Mhz.	Oaxaca Radio	Retransmite	Sí
102.7 Mhz.	Oaxaca Radio	Retransmite	Sí
95.3 Mhz.	Oaxaca Radio	Retransmite	Sí
96.7 Mhz.	Oaxaca Radio	Retransmite	Sí
107.9 Mhz.	Oaxaca Radio	Retransmite	Sí
99.3 Mhz.	Oaxaca Radio	Retransmite	Sí
89.7 Mhz.	Oaxaca Radio	Retransmite	Sí
99.5 Mhz.	Oaxaca Radio	Retransmite	Sí
94.5 Mhz.	Oaxaca Radio	Retransmite	Sí
107.5 Mhz.	Oaxaca Radio	Retransmite	Sí
101.1 Mhz.	Oaxaca Radio	Retransmite	Sí
97.3 Mhz.	Oaxaca Radio	Retransmite	Sí
92.9 Mhz.	Oaxaca Radio	Retransmite	Sí
94.3 Mhz.	Oaxaca Radio	Retransmite	Sí
104.1 Mhz.	Oaxaca Radio	Retransmite	Sí
88.9 Mhz.	Oaxaca Radio	Retransmite	Sí
102.5 Mhz.	Oaxaca Radio	Retransmite	Sí
93.3 Mhz.	Oaxaca Radio	Retransmite	Sí
107.9 Mhz.	Oaxaca Radio	Retransmite	Sí
4	Tele Tres (Ya no existe)	Incluye par Digital (TDT)	No
32			
5 (-)	Canal de las Estrellas (Repetidora)	Incluye par Digital (TDT)	No
31		Retransmite	
2 (-)	Canal de las Estrellas	Incluye par Digital (TDT)	No
39		Retransmite	
7 (+)	Canal de las Estrellas	Incluye par Digital (TDT)	No
29		Retransmite	
9	Canal de las Estrellas	Incluye par Digital (TDT)	No
21		Retransmite	
11 (-)	Canal de las Estrellas	Incluye par Digital (TDT)	No
38		Retransmite"	
2 (+)	Canal de las Estrellas	Incluye par Digital (TDT)	No
31		Retransmite	
11	Canal de las Estrellas	Incluye par Digital (TDT)	No
32		Retransmite	
2	Canal 5 (Repetidora)	Incluye par Digital (TDT)	No
39		Retransmite	
5	Canal 5	Incluye par Digital (TDT)	Sí
34		Retransmite	
4	Canal 5	Incluye par Digital (TDT)	No
34		Retransmite	
5	Canal 5	Incluye par Digital (TDT)	No
35		Retransmite	
7	Azteca 7	Incluye par Digital (TDT)	No
29		Retransmite	
11 (+)	Azteca 7	Incluye par Digital (TDT)	Sí
26		Retransmite	
4	Azteca 7	Incluye par Digital (TDT)	No
30		Retransmite	
7 (-)	Azteca 7	Incluye par Digital (TDT)	No
33		Retransmite	
9 (+)	Azteca 13	Incluye par Digital (TDT)	No
33		Retransmite	
12	Azteca 13	Incluye par Digital (TDT)	No
25		Retransmite	
13	Azteca 13	Incluye par Digital (TDT)	Sí
27		Retransmite	
11	Azteca 13	Incluye par Digital (TDT)	No
23		Retransmite	
7	Azteca 13	Incluye par Digital (TDT)	No
46		Retransmite	
11	Azteca 13	Incluye par Digital (TDT)	No
48		Retransmite	
8	Azteca 13	Incluye par Digital (TDT)	No
24		Retransmite	
2 (+)	S/D	Incluye par Digital (TDT)	No
35		Retransmite	
2	Oaxaca TV	Incluye par Digital (TDT)	No
21		Retransmite	
		XHPET-TDT	
		XHPNO-TV	
		XHPNO-TDT	
		XHHHN-TV	
		XHHHN-TDT	
		XHOXO-TV	
		XHOXO-TDT	
		XHPIX-TV	
		XHPIX-TDT	

XHNNT-TV	9	Oaxaca TV	Retransmite	Sí
XHCPO-TV	9	Oaxaca TV	Retransmite	Sí
XHCRP-TV	9	Oaxaca TV	Retransmite	Sí
XHUJZ-TV	2	Oaxaca TV	Retransmite	Sí
XHJZA-TV	2	Oaxaca TV	Retransmite	Sí
XHLBA-TV	2	Oaxaca TV	Retransmite	Sí
XHAOX-TV	9	Oaxaca TV	Incluye par Digital (TDT)	Sí
XHAOX-TDT	36		Retransmite	
XHSGX-TV	13	Oaxaca TV	Incluye par Digital (TDT)	Sí
XHSGX-TDT	28		Retransmite	
XHJBH-TV	4	Oaxaca TV	Retransmite	Sí
XHJBT-TV	2	Oaxaca TV	Retransmite	Sí
XHJCE-TV	9	Oaxaca TV	Retransmite	Sí
XHSDP-TV	9	Oaxaca TV	Incluye par Digital (TDT)	Sí
XHSDP-TDT	22		Retransmite	
XHSPT-TV	2	Oaxaca TV	Incluye par Digital (TDT)	Sí
XHSPT-TDT	22		Retransmite	
XHSST-TV	7	Oaxaca TV	Retransmite	Sí
XHSCJ-TV	2	Oaxaca TV	Incluye par Digital (TDT)	Sí
XHSCJ-TDT	27		Retransmite	
XHSMI-TV	2	Oaxaca TV	Incluye par Digital (TDT)	Sí
XHSMI-TDT	23		Retransmite	
XHSJP-TV	9	Oaxaca TV	Retransmite	Sí
XHXL-TV	9	Oaxaca TV	Incluye par Digital (TDT)	Sí
XHXL-TDT	22		Retransmite	
XHPOX-TV	5	Oaxaca TV	Incluye par Digital (TDT)	Sí
XHPOX-TDT	40		Retransmite	
XHNEA-TV	4	Oaxaca TV	Incluye par Digital (TDT)	Sí
XHNEA-TDT	22		Retransmite	
XHTLO-TV	9	Oaxaca TV	Incluye par Digital (TDT)	Sí
XHTLO-TDT	21		Retransmite	

---

## **Informe Semanal Precampaña a Concejales a los Ayuntamientos**

Del 23 al 28 de febrero de 2016

---

BASE DE DATOS (CD)

---

