
INFORME GENERAL

Monitoreo Semanal de Espacios Noticiosos en Radio y Televisión para los cargos de **CONCEJALES A LOS AYUNTAMIENTOS**

Periodo de Precampaña

Fecha: 23 de febrero al 13 de marzo de 2016

PROCESO ELECTORAL ORDINARIO 2015-2016



INFORME GENERAL que presenta la empresa MASS Comunicación al Instituto Estatal Electoral y de Participación Ciudadana de Oaxaca en materia de **Monitoreo Semanal de Espacios Noticiosos en Radio y Televisión para la fase de Precampaña para los cargos de Concejales a los Ayuntamientos**, durante el Proceso Electoral Ordinario 2015-2016. Periodo del 23 de febrero al 13 de marzo del 2016.

El presente informe corresponde al análisis de las estaciones de radio y canales de televisión que se ubican en el Estado de Oaxaca.

ieepco.monitoreoelectoral.com

ÍNDICE

RESULTADOS GENERALES

Consideraciones generales	6
----------------------------------	----------

Análisis General

Tiempo Total en Espacios Noticiosos por Partidos Políticos y Coaliciones y por Actores Políticos. Radio y Televisión	8
Espacio Noticioso por Partidos Políticos. Radio y Televisión	9
Espacio Noticioso por Actores Políticos. Radio y Televisión	10
Tiempo por Partidos Políticos y Coaliciones. Radio	11
Tiempo por Partidos Políticos y Coaliciones. Televisión	13
Tiempo por Actores Políticos. Radio	14
Tiempo por Actores Políticos. Televisión	17

Análisis por Variables

Género Periodístico por Partidos Políticos y Coaliciones. Radio	19
Género Periodístico por Partidos Políticos y Coaliciones. Televisión	26
Género Periodístico por Actores Políticos. Radio	27
Género Periodístico por Actores Políticos. Televisión	34
Valoración de la Información por Partidos Políticos y Coaliciones. Radio	35
Valoración de la Información por Partidos Políticos y Coaliciones. Televisión	40
Valoración de la Información por Actores Políticos. Radio	41
Valoración de la Información por Actores Políticos. Televisión	48
Recursos Técnicos por Partidos Políticos y Coaliciones. Radio	49
Recursos Técnicos por Partidos Políticos y Coaliciones. Televisión	55

Recursos Técnicos por Actores Políticos. Radio	56
Recursos Técnicos por Actores Políticos. Televisión	63
Importancia de las noticias. Jerarquización por Partidos Políticos y Coaliciones. Radio	64
Importancia de las noticias. Jerarquización por Partidos Políticos y Coaliciones. Televisión	66
Importancia de las noticias. Jerarquización por Actores políticos. Radio	67
Importancia de las noticias. Jerarquización por Actores políticos. Televisión	71
Importancia de las noticias. Segmento de Tiempo por Partidos Políticos y Coaliciones. Radio	72
Importancia de las noticias. Segmento de Tiempo por Partidos Políticos y Coaliciones. Televisión	75
Importancia de las noticias. Segmento de Tiempo por Actores políticos. Radio	76
Importancia de las noticias. Segmento de Tiempo por Actores políticos. Televisión	81
Información por Género por Actores Políticos. Radio	82
Información por Género por Actores Políticos. Televisión	85
Programa Noticioso por Partidos Políticos y Coaliciones. Radio	86
Programa Noticioso por Partidos políticos y Coaliciones. Televisión	91
Programa Noticioso por Actores Políticos. Radio	92
Programa Noticioso por Actores Políticos. Televisión	98

Anexos

Estaciones de Radio y Canales de Televisión del Catálogo del INE objeto del monitoreo	100
Base de datos en CD	103

ANÁLISIS GENERAL

CONSIDERACIONES GENERALES

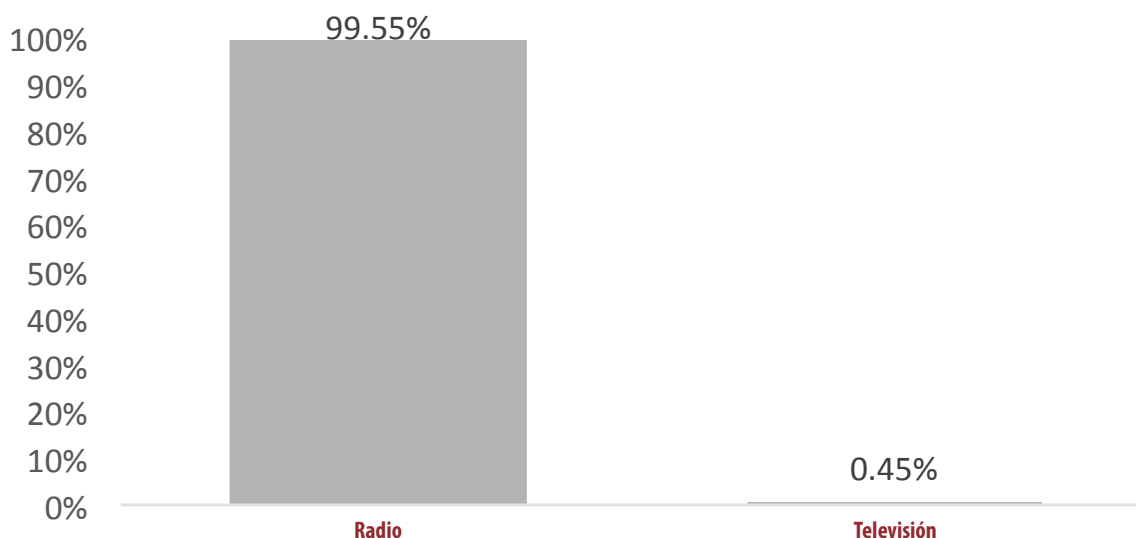
- El presente informe corresponde al monitoreo del periodo de precampaña de precandidatos y precandidatas a concejales, en espacios noticiosos de radio y televisión que se difunden en estado de Oaxaca, respecto al Proceso Electoral Ordinario (PEO) 2015-2016, que comprende del 23 de febrero al 13 de marzo.
- Se revisaron y analizaron un total de 1,177 horas de radio y televisión en todo el estado durante este periodo.
- El tiempo total de espacios noticiosos en radio y televisión dedicado a partidos políticos, coaliciones y actores políticos, fue de 27 horas, 33 minutos, 18 segundos, y 517 menciones, de las cuales 514 corresponden a radio y 3 a televisión.
- 27 horas, 25 minutos, 47 segundos fueron de radio; y 7 minutos, 31 segundos de televisión.
- El partido político con mayor presencia en radio fue el PRI, con 2 horas, 40 minutos, 56 segundos y 75 menciones.
- El actor político con mayor presencia en radio fue Lenin López Nelio con un tiempo total de 1 hora, 59 minutos, 55 segundos; en el caso del actor político con mayor número de menciones fueron Leslie Jiménez Valencia y Dulce Alejandra García Morlan con 19 menciones cada una.
- Cabe señalar que Alejandra García Morlán (PAN), Lenin López Nelio (PRD) y Leslie Jiménez Valencia (PAN) son precandidatas y precandidato a la presidencia municipal de Oaxaca de Juárez.
- La coalición con mayor presencia en televisión fue "CREO" conformada por el PAN- PRD- PT con 1 minuto, transmitido en el programa Noticias CORTV.
- El único actor político con presencia en televisión fue Claudio Armando Ruiz Solana, con 5 minutos y 41 segundos. Claudio Armando Ruiz Solana es precandidato a la presidencia municipal de la ciudad de Oaxaca de Juárez por el Partido Revolucionario Institucional (PRI).
- Oro (Huatulco) fue el espacio noticioso de radio que más tiempo dedicó a un partido político, que fue al PRI con 27 minutos, 2 segundos.
- Noticias CORTV fue el espacio noticioso de televisión que más tiempo dedicó a la coalición política CREO PAN-PRD-PT con tiempo de 1 minuto.

- La Noticia y el Comentario fue el programa noticioso de radio que más tiempo dedicó a un actor político, con 1 hora, 4 minutos, 14 segundos para Lenin López Nelio.
- INFO 7 fue el programa noticioso de televisión que más tiempo dedicó a un actor político, con 5 minutos, 41 segundos para Claudio Ruiz Solana.
- El género periodístico más empleado por actores políticos en este periodo y que registró el mayor tiempo en radio y el mayor número de menciones fue entrevista; con un total de 16 horas, 28 minutos, 9 segundos y 137 menciones.
- Los noticieros de radio del grupo Radiorama: Matutino Radiorama, Enlace Radiorama, Metrópoli, y Política 360, están dentro de los primeros cinco noticieros que dieron mayor cobertura dieron en sus espacios de noticias al periodo de precampaña de concejales.

Informe General de Precampaña de Concejales a los Ayuntamientos

Del 23 de febrero al 13 de marzo de 2016

TIEMPO TOTAL EN ESPACIOS NOTICIOSOS POR **PARTIDOS POLÍTICOS**
Y **COALICIONES** Y POR **ACTORES POLÍTICOS**
RADIO Y TELEVISIÓN



- El tiempo total de radio y televisión dedicado al tema de partidos políticos, coaliciones y actores políticos, es de **27 horas, 33 minutos, 18 segundos**, de los cuales 27 horas, 25 minutos, 47 segundos, corresponde a radio; y 7 minutos, 31 segundos a televisión.
- Se registraron un total de **517** menciones de las cuales **514** corresponden a **radio** y **3** menciones a **televisión**.

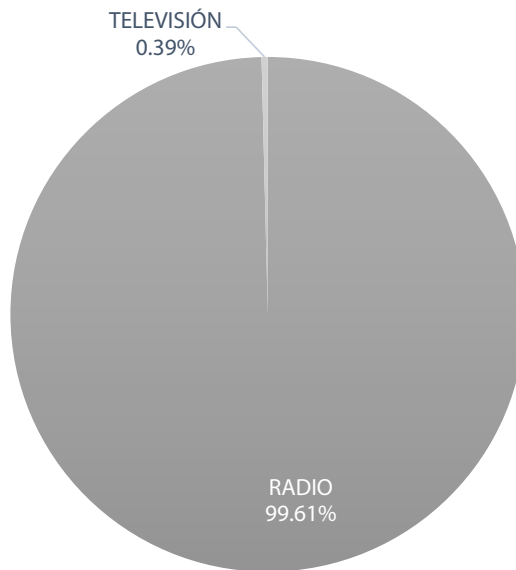
MONITOREO	PORCENTAJE (TIEMPO)	TIEMPO	MENCIONES
Radio	99.55%	27:25:47	514
Televisión	0.45%	00:07:31	3
TOTAL		27:33:18	517

Informe General de Precampaña de Concejales a los Ayuntamientos

Del 23 de febrero al 13 de marzo de 2016

ESPACIO NOTICIOSO **PARTIDOS POLÍTICOS**

RADIO Y TELEVISIÓN



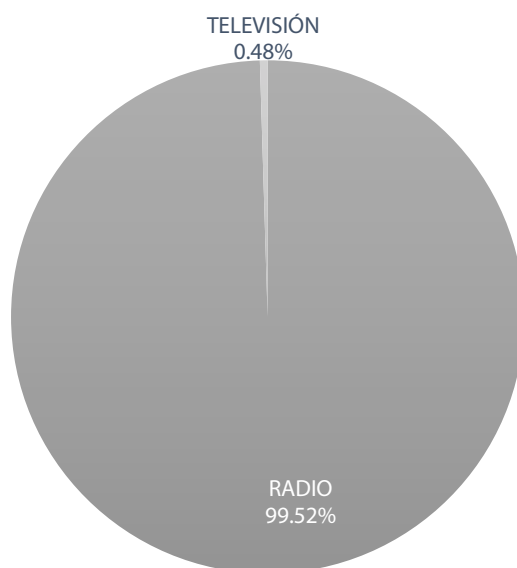
- El tiempo total de radio y televisión en espacios noticiosos dedicado a partidos políticos y coaliciones fue de **7 horas, 53 minutos, 1 segundos**, de los cuales 7 horas, 51 minutos, 11 segundos, corresponde a radio y 1 minutos, 50 segundos a televisión.
- Se registraron un total de **261** menciones, de las cuales 259 corresponden a radio y 2 a televisión.

MONITOREO	PORCENTAJE (TIEMPO)	TIEMPO	MENCIONES
Radio	99.61%	07:51:11	259
Televisión	0.39%	00:01:50	2
TOTAL GENERAL	100%	07:53:01	261

Informe General de Precampaña de Concejales a los Ayuntamientos

Del 23 de febrero al 13 de marzo de 2016

ESPACIO NOTICIOSO ACTORES POLÍTICOS RADIO Y TELEVISIÓN



- En esta variable sólo se registró tiempo total en espacios noticiosos de radio dedicado a actores políticos y fue de **19 horas, 40 minutos, 17 segundos**, de los cuales 19 horas, 34 minutos, 36 segundos corresponden a radio y 5 minutos, 41 segundos a televisión.
- Se registraron un total de **256** menciones de las cuales **255** corresponden a radio, y 1 a Televisión.

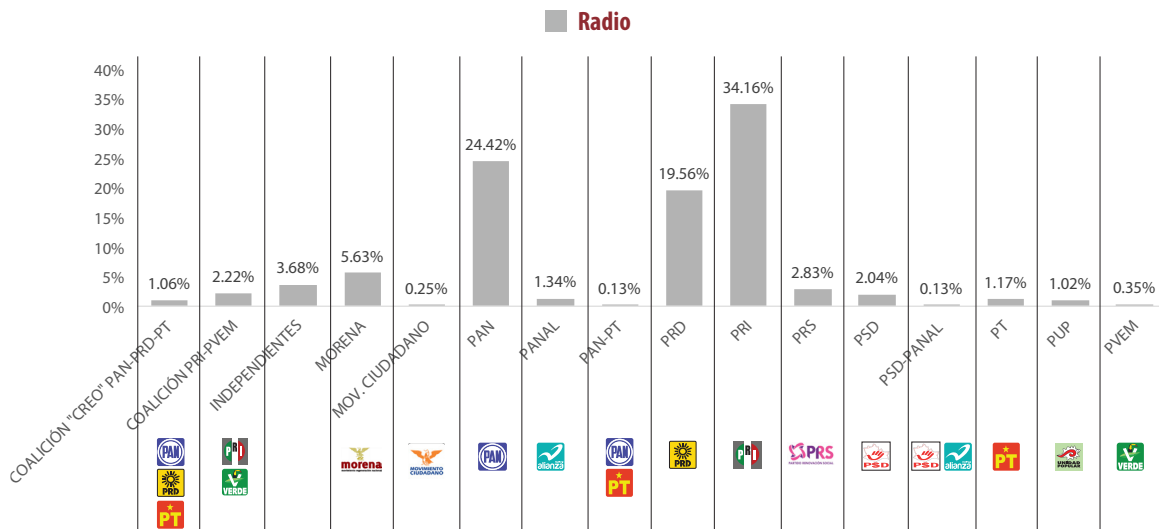
MONITOREO	PORCENTAJE (TIEMPO)	TIEMPO	MENCIONES
Radio	99.52%	19:34:36	255
Televisión	0.48%	00:05:41	1
TOTAL GENERAL	100%	19:40:17	256

Informe General de Precampaña de Concejales a los Ayuntamientos

Del 23 de febrero al 13 de marzo de 2016

TIEMPO POR PARTIDOS POLÍTICOS Y COALICIONES

RADIO



- El tiempo total en radio en espacios noticiosos dedicado a partidos políticos y coaliciones fue de **7 horas, 51 minutos, 11 segundos**, de los cuales 2 hora, 40 minutos, 56 segundos, corresponden al **PRI**; 1 hora, 55 minutos, 3 segundos al **PAN**; 1 hora, 32 minutos, 9 segundos al **PRD**; 26 minutos, 32 segundos a **MORENA**, siendo estos cuatro partidos políticos los que registraron el mayor tiempo, los demás tiempos están en un rango de 17 minutos a 37 segundos el más bajo.
- Se registraron un total de **259** menciones, de las cuales **75** corresponden al **PRI**; **59** al **PAN**; **53** al **PRD**, consideradas las más altas, los demás partidos registraron de 14 menciones a 1.
- El partido político con mayor tiempo en radio y con el mayor número de menciones en este periodo fue el **PRI**.
- La información detallada de esta variable podrá consultarse en la tabla, misma que incluye partidos políticos, coaliciones, porcentajes, tiempos y menciones.

Informe General de Precampaña de Concejales a los Ayuntamientos

Del 23 de febrero al 13 de marzo de 2016

TIEMPO POR PARTIDOS POLÍTICOS Y COALICIONES RADIO

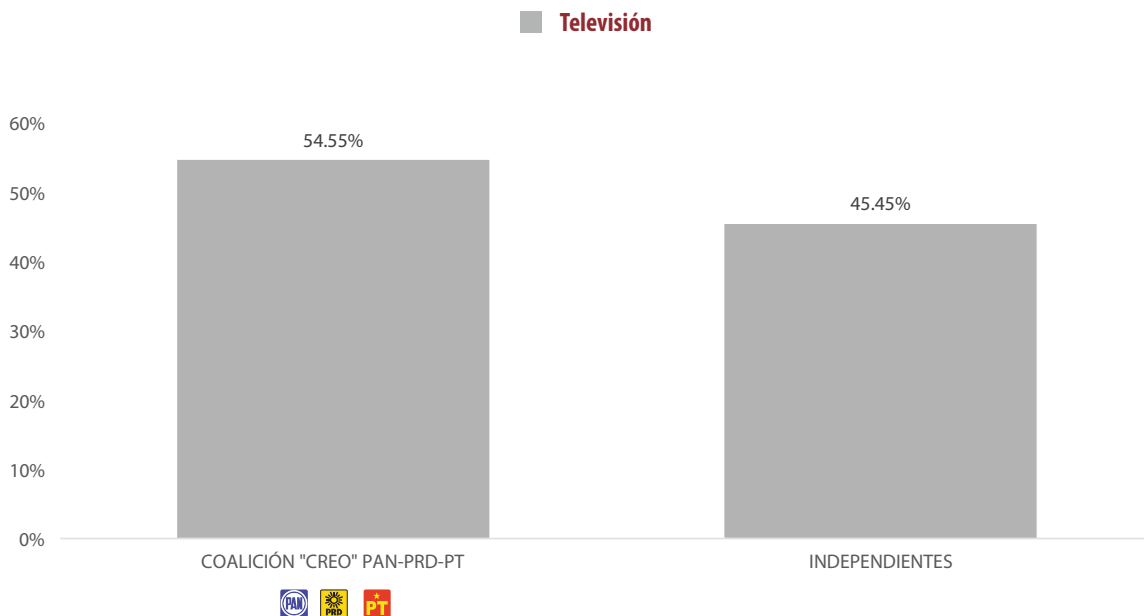


PARTIDO POLÍTICO O COALICIÓN	PORCENTAJE (TIEMPO)	TIEMPO	MENCIONES
COALICIÓN "CREO" PAN-PRD-PT	1.06%	00:05:01	8
COALICIÓN PRI-PVEM	2.22%	00:10:29	5
INDEPENDIENTES	3.68%	00:17:21	14
MORENA	5.63%	00:26:32	13
MOV. CIUDADANO	0.25%	00:01:11	3
PAN	24.42%	01:55:03	59
PANAL	1.34%	00:06:18	5
PAN-PT	0.13%	00:00:37	1
PRD	19.56%	01:32:09	53
PRI	34.16%	02:40:56	75
PRS	2.83%	00:13:21	8
PSD	2.04%	00:09:37	6
PSD-PANAL	0.13%	00:00:37	1
PT	1.17%	00:05:30	5
PUP	1.02%	00:04:49	2
PVEM	0.35%	00:01:40	1
TOTAL GENERAL	100%	07:51:11	259

Informe General de Precampaña de Concejales a los Ayuntamientos

Del 23 de febrero al 13 de marzo de 2016

TIEMPO POR PARTIDOS POLÍTICOS Y COALICIONES TELEVISIÓN



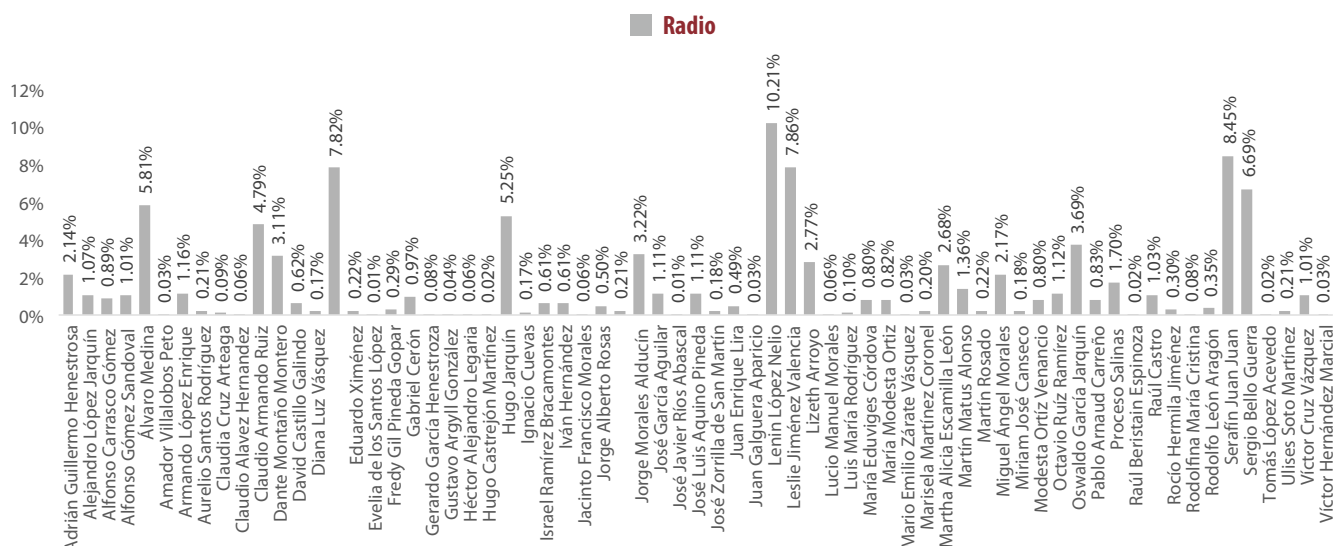
- El tiempo total en televisión de espacios noticiosos dedicado a partidos políticos y coaliciones fue de **1 minuto, 50 segundos**, de los cuales 1 minuto, corresponden a la **Coalición "CREO" PAN- PRD-PT**; y 50 segundos a **INDEPENDIENTES**.
- Se registraron un total de 2 menciones, de las cuales 1 corresponden a **Coalición "CREO" PAN- PRD-PT**; y 1 a **INDEPENDIENTES**.
- La coalición con mayor tiempo en televisión fue **"CREO" PAN- PRD-PT**.

PARTIDO POLÍTICO O COALICIÓN	PORCENTAJE (TIEMPO)	TIEMPO	MENCIONES
COALICIÓN "CREO" PAN-PRD-PT	54.55%	00:01:00	1
INDEPENDIENTES	45.45%	00:00:50	1
TOTAL GENERAL	100%	00:01:50	2

Informe General de Precampaña de Concejales a los Ayuntamientos

Del 23 de febrero al 13 de marzo de 2016

TIEMPO POR ACTORES POLÍTICOS RADIO



- El tiempo total en radio de espacios noticiosos dedicado a actores políticos fue de **19 horas, 34 minutos, 36 segundos**, de los cuales los actores políticos con el mayor tiempo en radio fueron:
- Con 1 hora, 59 minutos, 55 segundos, a **Lenin López Nelio**; 1 hora 39 minutos, 12 segundos a Serafín Juan Juan; 1 hora, 32 minutos, 20 segundos, Leslie Jiménez Valencia; 1 hora, 31 minutos, 50 segundos a Dulce Alejandra García Morlan; 1 hora, 18 minutos, 34 segundos a Sergio Bello Guerra; 1 hora, 8 minutos, 16 segundos a Álvaro Medina; y 1 hora, 1 minuto, 37 segundos a Hugo Jarquín.
- Se registró un total de **255** menciones, de las cuales 19 corresponden a **Leslie Jiménez**, 19 a Dulce Alejandra García Morlan, 16 a Sergio Bello Guerra, 13 a Serafín Juan Juan; 12 a Lenin López Nelio y 12 Álvaro Medina, registrando estos el mayor número de menciones, los demás actores políticos registraron de 7 a 1 mencione la más baja.
- El actor político con mayor tiempo en radio fue Lenin López Nelio y el actor con el mayor número de menciones fue Leslie Jiménez Valencia y Alejandra García Morlan.
- La información detallada de esta variable podrá consultarse en la tabla, misma que incluye actores políticos, porcentajes, tiempos y menciones.

Informe General de Precampaña de Concejales a los Ayuntamientos

Del 23 de febrero al 13 de marzo de 2016

TIEMPO POR ACTORES POLÍTICOS RADIO



ACTOR POLÍTICO	PORCENTAJE (TIEMPO)	TIEMPO	MENCIONES
Adrián Guillermo Henestrosa	2.14%	00:25:11	3
Alejandro López Jarquín	1.07%	00:12:31	7
Alfonso Carrasco Gómez	0.89%	00:10:26	5
Alfonso Gómez Sandoval	1.01%	00:11:50	4
Álvaro Medina	5.81%	01:08:16	12
Amador Villalobos Peto	0.03%	00:00:18	1
Armando López Enrique	1.16%	00:13:35	4
Aurelio Santos Rodríguez	0.21%	00:02:30	2
Claudia Cruz Arteaga	0.09%	00:01:05	1
Claudio Alavez Hernandez	0.06%	00:00:40	1
Claudio Armando Ruiz Solana	4.79%	00:56:19	9
Dante Montaña Montero	3.11%	00:36:34	5
David Castillo Galindo	0.62%	00:07:17	1
Diana Luz Vásquez	0.17%	00:02:00	1
Dulce Alejandra García Morlan	7.82%	01:31:50	19
Eduardo Ximénez	0.22%	00:02:36	2
Evelia de los Santos López Ríos	0.01%	00:00:09	1
Fredy Gil Pineda Gopar	0.29%	00:03:22	3
Gabriel Cerón	0.97%	00:11:24	6
Gerardo García Henestroza	0.08%	00:00:53	3
Gustavo Argyll González	0.04%	00:00:30	1
Héctor Alejandro Legaria Barragán	0.06%	00:00:40	1
Hugo Castrejón Martínez	0.02%	00:00:16	1
Hugo Jarquín	5.25%	01:01:37	8
Ignacio Cuevas	0.17%	00:01:58	2
Israel Ramírez Bracamontes	0.61%	00:07:11	4
Iván Hernández	0.61%	00:07:09	3
Jacinto Francisco Morales Martínez	0.06%	00:00:40	1
Jorge Alberto Rosas Hernández	0.50%	00:05:53	3
Jorge Ismael Flores Avendaño	0.21%	00:02:29	2
Jorge Morales Alducín	3.22%	00:37:51	4
José García Aguilar	1.11%	00:13:03	1
José Javier Ríos Abascal	0.01%	00:00:09	1
José Luis Aquino Pineda	1.11%	00:13:02	2
José Zorrilla de San Martín Diego	0.18%	00:02:06	2
Juan Enrique Lira	0.49%	00:05:45	1
Juan Galguera Aparicio	0.03%	00:00:21	2
Lenín López Nelio	10.21%	01:59:55	12

Informe General de Precampaña de Concejales a los Ayuntamientos

Del 23 de febrero al 13 de marzo de 2016

TIEMPO POR ACTORES POLÍTICOS RADIO



ACTOR POLÍTICO	PORCENTAJE (TIEMPO)	TIEMPO	MENCIONES
Leslie Jiménez Valencia	7.86%	01:32:20	19
Lizeth Arroyo	2.77%	00:32:31	6
Lucio Manuel Morales Martínez	0.06%	00:00:40	1
Luis María Rodríguez	0.10%	00:01:07	2
María Eduviges Córdova	0.80%	00:09:21	1
María Modesta Ortiz	0.82%	00:09:39	4
Mario Emilio Zárate Vásquez	0.03%	00:00:23	1
Marisela Martínez Coronel	0.20%	00:02:23	1
Martha Alicia Escamilla León	2.68%	00:31:30	5
Martín Matus Alonso	1.36%	00:15:59	2
Martín Rosado	0.22%	00:02:34	2
Miguel Ángel Morales Amaya	2.17%	00:25:26	3
Miriam José Canseco	0.18%	00:02:10	1
Modesta Ortiz Venancio	0.80%	00:09:22	1
Octavio Ruíz Ramírez	1.12%	00:13:09	4
Oswaldo García Jarquín	3.69%	00:43:24	6
Pablo Arnaud Carreño	0.83%	00:09:47	2
Proceso Salinas	1.70%	00:19:59	4
Raúl Beristain Espinoza	0.02%	00:00:12	1
Raúl Castro	1.03%	00:12:09	1
Rocío Hermila Jiménez Santos	0.30%	00:03:33	1
Rodolfina María Cristina Hernández Cariño	0.08%	00:00:53	1
Rodolfo León Aragón	0.35%	00:04:08	7
Serafín Juan Juan	8.45%	01:39:12	13
Sergio Bello Guerra	6.69%	01:18:34	16
Tomás López Acevedo	0.02%	00:00:13	1
Ulises Soto Martínez	0.21%	00:02:25	3
Víctor Cruz Vázquez	1.01%	00:11:52	4
Víctor Hernández Marcial	0.03%	00:00:20	1
TOTAL GENERAL	100%	19:34:36	255


Informe General de Precampaña de Concejales a los Ayuntamientos

Del 23 de febrero al 13 de marzo de 2016

TIEMPO POR ACTORES POLÍTICOS TELEVISIÓN



■ Televisión



- El tiempo total de televisión en espacios noticiosos dedicado a actores políticos fue de **5 minutos, 41 segundos** el cual en su totalidad corresponde a **Claudio Armando Ruiz Solana**.
- El total de menciones registradas fue sólo **1** y fue también para **Claudio Armando Ruiz Solana**.
- En esta variable el único actor que registró tiempo y menciones fue **Claudio Armando Ruiz Solana**.

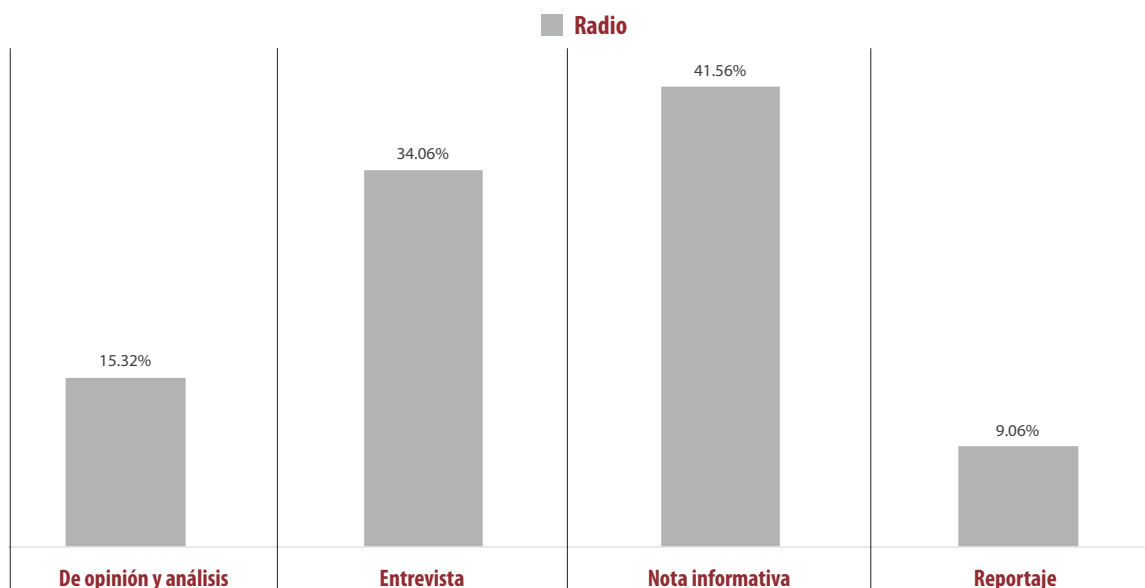
ACTOR POLÍTICO	PORCENTAJE (TIEMPO)	TIEMPO	MENCIONES
Claudio Armando Ruiz Solana	100%	00:05:41	1
TOTAL GENERAL	100%	00:05:41	1

ANÁLISIS POR VARIABLES

Informe General de Precampaña de Concejales a los Ayuntamientos

Del 23 de febrero al 13 de marzo de 2016

GÉNERO PERIODÍSTICO POR PARTIDOS POLÍTICOS Y COALICIONES RADIO



- El tiempo total en radio de espacios noticiosos dedicado a partidos políticos y coaliciones fue de 7 horas, 51 minutos, 11 segundos; de los cuales **3 horas, 15 minutos, 49 segundos**, corresponden al género periodístico **Nota Informativa**; 2 horas, 40 minutos, 29 segundos a **Entrevista**; 1 hora, 12 minutos, 12 segundos de **Opinión y Análisis**; y 42 minutos, 41 segundos a **Reportaje**.
- Se registraron un total de **259** piezas de monitoreo, de las cuales **158** corresponden al género periodístico **Nota Informativa**; 37 a **Entrevista**; 33 a **Reportaje**; 31 a **Opinión y Análisis**.
- El género informativo que registró el mayor tiempo en radio y el mayor número de menciones fue la **Nota Informativa**.
- La información detallada de esta variable podrá consultarse en la tabla, misma que incluye partidos políticos, coaliciones, porcentajes, tiempos y menciones.

Informe General de Precampaña de Concejales a los Ayuntamientos

Del 23 de febrero al 13 de marzo de 2016

GÉNERO PERIODÍSTICO POR PARTIDOS POLÍTICOS Y COALICIONES RADIO



GÉNERO PERIODÍSTICO	PORCENTAJE (TIEMPO)	TIEMPO	PIEZA DE MONITOREO
De opinión y análisis	15.32%	01:12:12	31
COALICIÓN "CREO" PAN-PRD-PT	0.04%	00:00:12	2
INDEPENDIENTES	0.28%	00:01:18	1
MOV. CIUDADANO	0.06%	00:00:17	1
PAN	5.36%	00:25:16	9
PANAL	0.92%	00:04:21	1
PRD	1.63%	00:07:41	5
PRI	6.05%	00:28:31	9
PRS	0.02%	00:00:07	1
PSD	0.03%	00:00:08	1
PUP	0.92%	00:04:21	1
Entrevista	34.06%	02:40:29	37
COALICIÓN PRI-PVEM	1.49%	00:07:00	1
INDEPENDIENTES	0.27%	00:01:17	1
MORENA	3.22%	00:15:09	3
PAN	6.90%	00:32:32	9
PRD	6.69%	00:31:32	7
PRI	11.71%	00:55:11	10
PRS	1.94%	00:09:09	3
PSD	1.70%	00:08:00	2
PT	0.14%	00:00:39	1
Nota informativa	41.56%	03:15:49	158
COALICIÓN "CREO" PAN-PRD-PT	0.89%	00:04:13	5
COALICIÓN PRI-PVEM	0.74%	00:03:29	4
INDEPENDIENTES	3.07%	00:14:28	11
MORENA	1.29%	00:06:05	8
MOV. CIUDADANO	0.19%	00:00:54	2
PAN	9.83%	00:46:20	35
PANAL	0.39%	00:01:49	3
PAN-PT	0.13%	00:00:37	1
PRD	9.71%	00:45:44	35
PRI	12.71%	00:59:52	45
PRS	0.77%	00:03:39	2
PSD	0.29%	00:01:21	2
PSD-PANAL	0.13%	00:00:37	1
PT	0.97%	00:04:33	2
PUP	0.10%	00:00:28	1
PVEM	0.35%	00:01:40	1

Informe General de Precampaña de Concejales a los Ayuntamientos

Del 23 de febrero al 13 de marzo de 2016

GÉNERO PERIODÍSTICO POR **PARTIDOS POLÍTICOS Y COALICIONES**

RADIO



GÉNERO PERIODÍSTICO	PORCENTAJE (TIEMPO)	TIEMPO	PIEZA DE MONITOREO
Reportaje	9.06%	00:42:41	33
COALICIÓN "CREO" PAN-PRD-PT	0.13%	00:00:36	1
INDEPENDIENTES	0.06%	00:00:18	1
MORENA	1.12%	00:05:18	2
PAN	2.32%	00:10:55	6
PANAL	0.03%	00:00:08	1
PRD	1.53%	00:07:12	6
PRI	3.69%	00:17:22	11
PRS	0.09%	00:00:26	2
PSD	0.03%	00:00:08	1
PT	0.06%	00:00:18	2
TOTAL GENERAL	100%	07:51:11	259

Informe General de Precampaña de Concejales a los Ayuntamientos

Del 23 de febrero al 13 de marzo de 2016

GÉNERO PERIODÍSTICO POR PARTIDOS POLÍTICOS Y COALICIONES RADIO



GÉNERO PERIODÍSTICO	PORCENTAJE (TIEMPO)
De opinión y análisis	15.32%
Encuentro	0.15%
PRD	0.15%
Enlace	0.42%
PAN	0.42%
La Noticia y el Comentario	6.19%
PAN	1.71%
PANAL	0.92%
PRD	0.92%
PRI	1.71%
PUP	0.92%
Matutino Radorama	1.59%
PAN	0.95%
PRD	0.32%
PRI	0.32%
Oro Noticias	2.12%
PAN	0.21%
PRD	0.21%
PRI	1.70%
Puerto Ángel Informativo 360 (Pto. Ángel).	0.01%
COALICIÓN "CREO" PAN-PRD-PT	0.01%
Libre Expresión (Huajuapán)	1.37%
COALICIÓN "CREO" PAN-PRD-PT	0.03%
PAN	0.67%
PRI	0.67%
INFORMATIVO KZ	0.32%
PRI	0.32%
Enlace (Huatulco)	1.35%
INDEPENDIENTES	0.28%
MOV. CIUDADANO	0.06%
PRD	0.02%
PRI	0.93%
PRS	0.02%
PSD	0.03%
Enlace Radorama	1.29%
PAN	1.29%

GÉNERO PERIODÍSTICO	PORCENTAJE (TIEMPO)
Despertar (Pochutla)	0.41%
PRI	0.41%
Resonancias radio	0.11%
PAN	0.11%
Entrevista	34.06%
Adiario Radio	3.92%
PAN	1.96%
PRD	1.96%
La Noticia y el Comentario	1.72%
MORENA	1.12%
PRD	0.60%
Matutino Radorama	2.12%
PAN	0.85%
PRD	0.49%
PRI	0.78%
METRÓPOLI	0.88%
PAN	0.88%
Noticiero 97.7	0.86%
PAN	0.86%
Oro Noticias	2.36%
MORENA	0.51%
PRI	0.23%
PRS	1.63%
Encuentro Local (Lagunas)	1.12%
PAN	0.04%
PRI	1.09%
Oro (Huatulco)	8.59%
COALICIÓN PRI-PVEM	1.49%
MORENA	1.59%
PRI	5.52%
Puerto Ángel Informativo 360 (Pto. Ángel).	0.12%
PAN	0.02%
PRD	0.11%
Enlace (Tlaxiaco)	1.31%
PRD	1.31%

Informe General de Precampaña de Concejales a los Ayuntamientos

Del 23 de febrero al 13 de marzo de 2016

GÉNERO PERIODÍSTICO POR PARTIDOS POLÍTICOS Y COALICIONES RADIO



GÉNERO PERIODÍSTICO	PORCENTAJE (TIEMPO)
Noti Ángel (Pto. Ángel)	0.85%
PAN	0.85%
BBM NOTICIAS	2.16%
PRD	1.31%
PRI	0.85%
MD Noticias (Pto. Escondido)	0.28%
PRS	0.14%
PT	0.14%
La Voz de la Noticia (Pochutla)	1.28%
INDEPENDIENTES	0.27%
PAN	0.83%
PRS	0.18%
Enlace Radorama	4.56%
PAN	0.63%
PRD	0.92%
PRI	3.02%
Despertar (Pochutla)	1.93%
PRI	0.23%
PSD	1.70%
Nota informativa	41.56%
Encuentro	2.75%
COALICIÓN "CREO" PAN-PRD-PT	0.38%
COALICIÓN PRI-PVEM	0.13%
PAN	0.41%
PANAL	0.14%
PAN-PT	0.13%
PRD	1.29%
PSD	0.14%
PSD-PANAL	0.13%
La Noticia y el Comentario	0.75%
MORENA	0.20%
PANAL	0.10%
PRD	0.36%
PUP	0.10%
Matutino Radorama	0.67%
PAN	0.37%
PRD	0.30%

GÉNERO PERIODÍSTICO	PORCENTAJE (TIEMPO)
Noticario 97.7	0.33%
PRD	0.09%
PRI	0.24%
Oro Noticias	2.53%
COALICIÓN PRI-PVEM	0.04%
INDEPENDIENTES	0.71%
PAN	0.11%
PRI	1.67%
Encuentro Local (Lagunas)	3.67%
COALICIÓN "CREO" PAN-PRD-PT	0.05%
INDEPENDIENTES	0.18%
MOV. CIUDADANO	0.04%
PAN	2.25%
PRD	0.02%
PRI	1.04%
PRS	0.10%
Primer Contacto (Huaquapan)	5.30%
COALICIÓN "CREO" PAN-PRD-PT	0.32%
INDEPENDIENTES	1.16%
PAN	1.12%
PRD	0.78%
PRI	1.92%
Oro (Huatulco)	3.79%
PAN	2.76%
PRD	0.14%
PRI	0.22%
PRS	0.67%
ORP Noticias (Tuxtepec)	0.03%
PRI	0.03%
Puerto Ángel Informativo 360 (Pto. Ángel).	3.57%
INDEPENDIENTES	0.01%
PAN	0.73%
PRD	1.06%
PRI	1.41%
PVEM	0.35%
Enlace (Tlaxiaco)	0.42%
INDEPENDIENTES	0.05%



Informe General de Precampaña de Concejales a los Ayuntamientos

Del 23 de febrero al 13 de marzo de 2016

GÉNERO PERIODÍSTICO POR PARTIDOS POLÍTICOS Y COALICIONES RADIO



GÉNERO PERIODÍSTICO	PORCENTAJE (TIEMPO)
PRD	0.12%
PRI	0.24%
Noti Ángel (Pto. Ángel)	0.59%
COALICIÓN "CREO" PAN-PRD-PT	0.15%
COALICIÓN PRI-PVEM	0.15%
PANAL	0.15%
PSD	0.15%
Libre Expresión (Huajuapán)	1.78%
INDEPENDIENTES	0.17%
MORENA	0.66%
PAN	0.14%
PRD	0.18%
PRI	0.63%
INFORMATIVO KZ	1.89%
PAN	0.11%
PRD	1.02%
PRI	0.76%
BBM NOTICIAS	1.95%
MORENA	0.04%
PAN	0.01%
PRD	0.21%
PRI	1.69%
PT	0.01%
Enlace (Huatulco)	0.88%
MORENA	0.03%
MOV. CIUDADANO	0.16%
PAN	0.42%
PRI	0.28%
MD Noticias (Pto. Escondido)	4.23%
PAN	0.85%
PRD	1.91%
PRI	0.52%
PT	0.96%
La Voz de la Noticia (Pochutla)	2.67%
COALICIÓN PRI-PVEM	0.42%
INDEPENDIENTES	0.79%
MORENA	0.37%

GÉNERO PERIODÍSTICO	PORCENTAJE (TIEMPO)
PAN	0.51%
PRI	0.57%
Enlace Radiorama	0.28%
PAN	0.05%
PRD	0.23%
Despertar (Pochutla)	0.25%
PRD	0.08%
PRI	0.17%
En Comentarios (Tlaxiaco)	1.30%
PRI	1.30%
Este Día (Putla)	1.91%
PRD	1.91%
Reportaje	9.06%
La Noticia y el Comentario	0.13%
COALICIÓN "CREO" PAN-PRD-PT	0.13%
Oro Noticias	0.77%
PAN	0.77%
Primer Contacto (Huajuapán)	2.04%
MORENA	1.06%
PRD	0.98%
Oro (Huatulco)	0.42%
PRD	0.42%
ORP Noticias (Tuxtepec)	1.49%
PRI	1.49%
Enlace (Tlaxiaco)	0.27%
PAN	0.27%
Noti Ángel (Pto. Ángel)	0.85%
PRI	0.85%
Libre Expresión (Huajuapán)	0.50%
PAN	0.42%
PRD	0.04%
PT	0.04%
INFORMATIVO KZ	0.80%
INDEPENDIENTES	0.06%
MORENA	0.06%
PRD	0.06%
PRI	0.54%

Informe General de Precampaña de Concejales a los Ayuntamientos

Del 23 de febrero al 13 de marzo de 2016

GÉNERO PERIODÍSTICO POR PARTIDOS POLÍTICOS Y COALICIONES RADIO

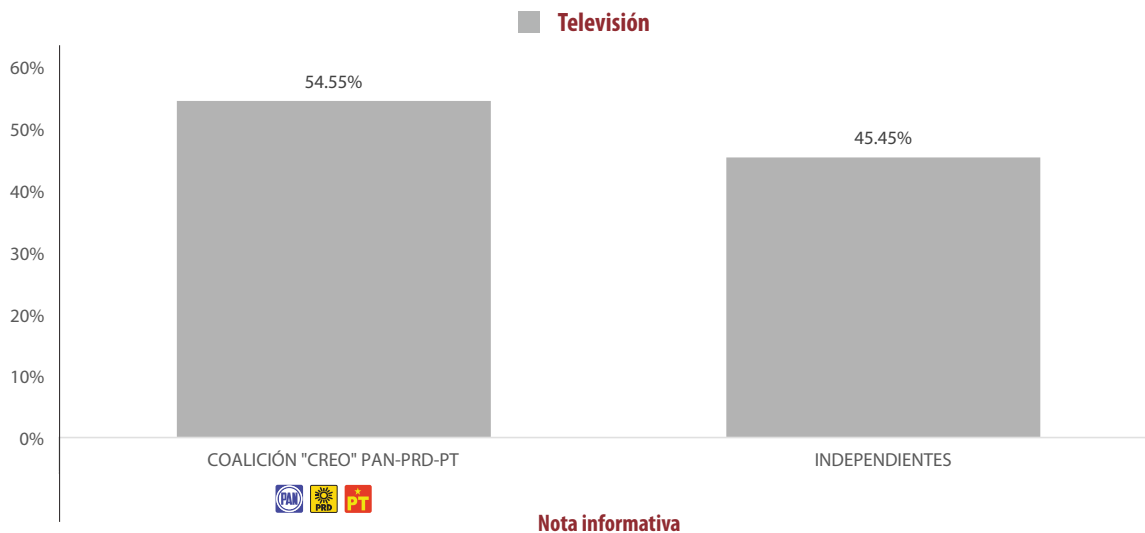


GÉNERO PERIODÍSTICO	PORCENTAJE (TIEMPO)
PRS	0.06%
BBM NOTICIAS	0.07%
PRI	0.07%
MD Noticias (Pto. Escondido)	0.83%
PAN	0.03%
PANAL	0.03%
PRD	0.03%
PRI	0.66%
PRS	0.03%
PSD	0.03%
PT	0.03%
Enlace Radiorama	0.83%
PAN	0.83%
PE Enlace (Pto. Escondido)	0.07%
PRI	0.07%
TOTAL GENERAL	100%

Informe General de Precampaña de Concejales a los Ayuntamientos

Del 23 de febrero al 13 de marzo de 2016

GÉNERO PERIODÍSTICO POR PARTIDOS POLÍTICOS Y COALICIONES TELEVISIÓN



- El tiempo total en televisión de espacios noticiosos dedicado a partidos políticos y coaliciones fue de **1 minuto, 50 segundos**, los cuales en su totalidad corresponden al género periodístico **Nota Informativa**.
- Se registraron un total de **2** piezas de monitoreo las cuales en su totalidad corresponden al género periodístico **Nota informativa**.

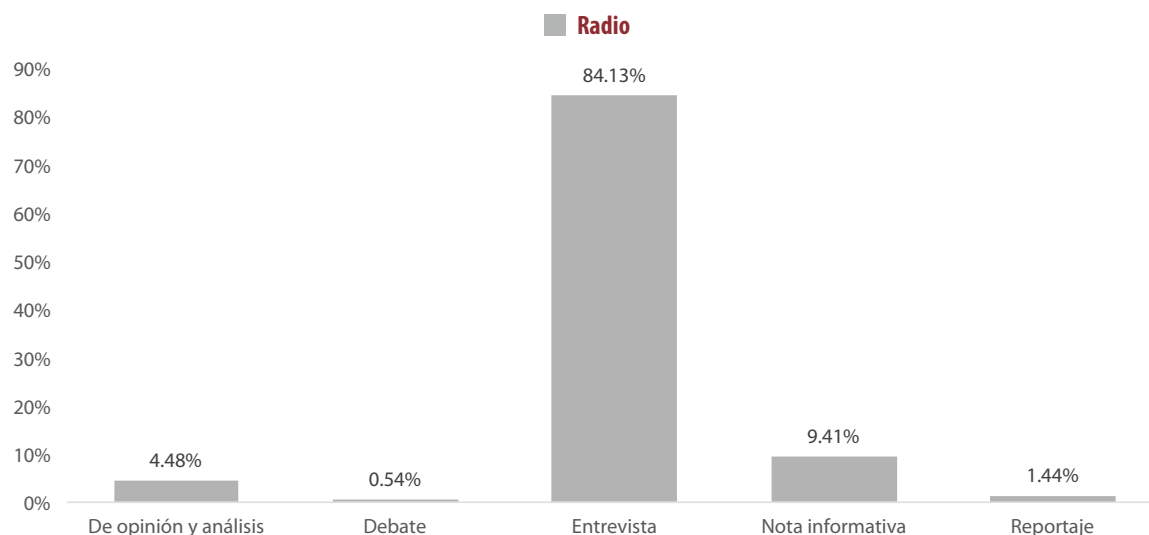
GÉNERO PERIODÍSTICO	PORCENTAJE (TIEMPO)	TIEMPO	PIEZA DE MONITOREO
Nota informativa	100%	00:01:50	2
COALICIÓN "CREO" PAN-PRD-PT	54.55%	00:01:00	1
INDEPENDIENTES	45.45%	00:00:50	1
TOTAL GENERAL	100%	00:01:50	2

GÉNERO PERIODÍSTICO	PORCENTAJE (TIEMPO)
Nota informativa	100%
HECHOS MERIDIANO	45.45%
INDEPENDIENTES	45.45%
NOTICIAS CORTV	54.55%
COALICIÓN "CREO" PAN-PRD-PT	54.55%
TOTAL GENERAL	100%

Informe General de Precampaña de Concejales a los Ayuntamientos

Del 23 de febrero al 13 de marzo de 2016

GÉNERO PERIODÍSTICO POR ACTORES POLÍTICOS RADIO



- El tiempo total en radio de espacios noticiosos dedicado a actores políticos fue de 19 horas, 34 minutos, 36 segundos; de los cuales **16 horas, 28 minutos, 9 segundos** corresponde al género periodístico **Entrevista**; **1 hora, 50 minutos, 32 segundos** a **Nota Informativa**; **52 minutos, 37 segundos** a **Opinión y Análisis**; **16 minutos, 54 segundos** a **Reportaje**; y **6 minutos, 24 segundos** a **Debate**
- Se registró un total de **255** piezas de monitoreo, de las cuales **137** corresponden al género periodístico de **Entrevista**; **95** a **Nota Informativa**; **12** a **Opinión y Análisis**; **8** a **Reportaje**; y **3** a **Debate**.
- **Lenin López Nelio** fue el actor político con mayor tiempo en el género periodístico de entrevista en radio, con 1 hora, 55 minutos, 36 segundos; esto a lo largo de 9 entrevistas.
- **Leslie Jiménez Valencia** fue el actor político que más menciones tuvo en el género periodístico de entrevista en radio, con 13 menciones; es decir tuvo un total de 13 entrevistas.
- La entrevista es el género periodístico que registró más tiempo en radio y el mayor número de piezas de monitoreo.
- La información detallada de esta variable podrá consultarse en la tabla, misma que incluye géneros periodísticos, actores políticos, porcentajes, tiempos y piezas de monitoreo.

Informe General de Precampaña de Concejales a los Ayuntamientos

Del 23 de febrero al 13 de marzo de 2016

GÉNERO PERIODÍSTICO POR ACTORES POLÍTICOS

RADIO



GÉNERO PERIODÍSTICO	PORCENTAJE (TIEMPO)	TIEMPO	PIEZA DE MONITOREO
De opinión y análisis	4.48%	00:52:37	12
Hugo Jarquín	0.50%	00:05:51	2
Lenín López Nelio	0.09%	00:01:00	1
Dulce Alejandra García Morlan	0.05%	00:00:35	1
Martha Alicia Escamilla León	0.13%	00:01:30	1
Leslie Jiménez Valencia	2.79%	00:32:47	4
Alfonso Carrasco Gómez	0.34%	00:04:00	1
Claudio Armando Ruiz Solana	0.13%	00:01:30	1
Alejandro López Jarquín	0.46%	00:05:24	1
Debate	0.54%	00:06:24	3
Dulce Alejandra García Morlan	0.18%	00:02:08	1
Martha Alicia Escamilla León	0.18%	00:02:08	1
Sergio Bello Guerra	0.18%	00:02:08	1
Entrevista	84.13%	16:28:09	137
Hugo Jarquín	4.52%	00:53:07	4
Lenín López Nelio	9.84%	01:55:36	9
Dulce Alejandra García Morlan	7.26%	01:25:15	12
Martha Alicia Escamilla León	2.37%	00:27:52	3
Leslie Jiménez Valencia	5.03%	00:59:02	13
Alfonso Gómez Sandoval	0.80%	00:09:22	1
Juan Enrique Lira	0.49%	00:05:45	1
Iván Hernández	0.36%	00:04:16	1
Serafín Juan Juan	5.98%	01:10:12	7
Gabriel Cerón	0.85%	00:10:02	5
José Luis Aquino Pineda	0.34%	00:04:00	1
Proceso Salinas	1.68%	00:19:41	3
Alfonso Carrasco Gómez	0.44%	00:05:12	3
Claudio Armando Ruiz Solana	4.24%	00:49:49	6
Octavio Ruíz Ramírez	1.10%	00:12:57	2
Jorge Morales Alducín	3.22%	00:37:47	3
Israel Ramírez Bracamontes	0.53%	00:06:17	2
Sergio Bello Guerra	6.27%	01:13:41	9
Aurelio Santos Rodríguez	0.20%	00:02:20	1
Ignacio Cuevas	0.15%	00:01:48	1
Lizeth Arroyo	2.75%	00:32:15	5
Pablo Arnaud Carreño	0.80%	00:09:22	1
Oswaldo García Jarquín	3.52%	00:41:18	4
Alejandro López Jarquín	0.37%	00:04:23	1

Informe General de Precampaña de Concejales a los Ayuntamientos

Del 23 de febrero al 13 de marzo de 2016

GÉNERO PERIODÍSTICO POR ACTORES POLÍTICOS

RADIO



GÉNERO PERIODÍSTICO	PORCENTAJE (TIEMPO)	TIEMPO	PIEZA DE MONITOREO
Dante Montaña Montero	3.11%	00:36:34	5
Álvaro Medina	5.38%	01:03:15	8
Raúl Castro	1.03%	00:12:09	1
Fredy Gil Pineda Gopar	0.21%	00:02:29	1
Martín Rosado	0.21%	00:02:29	1
María Modesta Ortiz	0.82%	00:09:39	4
Armando López Enrique	1.16%	00:13:35	4
Miriam José Canseco	0.18%	00:02:10	1
Miguel Ángel Morales Amaya	2.17%	00:25:26	3
Adrián Guillermo Henestrosa	2.14%	00:25:11	3
Marisela Martínez Coronel	0.20%	00:02:23	1
José García Aguilar	1.11%	00:13:03	1
Modesta Ortiz Venancio	0.80%	00:09:22	1
Jorge Alberto Rosas Hernández	0.50%	00:05:49	2
Martín Matus Alonso	1.36%	00:15:59	2
David Castillo Galindo	0.62%	00:07:17	1
Nota informativa	9.41%	01:50:32	95
Hugo Jarquín	0.23%	00:02:39	2
Lenin López Nelio	0.28%	00:03:19	2
Dulce Alejandra García Morlan	0.33%	00:03:52	5
Leslie Jiménez Valencia	0.04%	00:00:31	2
Alfonso Gómez Sandoval	0.21%	00:02:28	3
Iván Hernández	0.25%	00:02:53	2
Serafín Juan Juan	2.47%	00:29:00	6
José Luis Aquino Pineda	0.77%	00:09:02	1
Proceso Salinas	0.03%	00:00:18	1
Alfonso Carrasco Gómez	0.11%	00:01:14	1
Ulises Soto Martínez	0.21%	00:02:25	3
Víctor Cruz Vázquez	0.17%	00:02:03	2
Octavio Ruíz Ramírez	0.02%	00:00:12	2
Jorge Morales Alducín	0.01%	00:00:04	1
Eduardo Ximénez	0.22%	00:02:36	2
Israel Ramírez Bracamontes	0.08%	00:00:54	2
Sergio Bello Guerra	0.23%	00:02:45	6
Juan Galguera Aparicio	0.03%	00:00:21	2
Luis María Rodríguez	0.10%	00:01:07	2
Aurelio Santos Rodríguez	0.01%	00:00:10	1
Ignacio Cuevas	0.01%	00:00:10	1

Informe General de Precampaña de Concejales a los Ayuntamientos

Del 23 de febrero al 13 de marzo de 2016

GÉNERO PERIODÍSTICO POR ACTORES POLÍTICOS

RADIO



GÉNERO PERIODÍSTICO	PORCENTAJE (TIEMPO)	TIEMPO	PIEZA DE MONITOREO
Claudio Alavez Hernandez	0.06%	00:00:40	1
Lucio Manuel Morales Martínez	0.06%	00:00:40	1
Jacinto Francisco Morales Martínez	0.06%	00:00:40	1
Héctor Alejandro Legaria Barragán	0.06%	00:00:40	1
Lizeth Arroyo	0.02%	00:00:16	1
Amador Villalobos Peto	0.03%	00:00:18	1
Tomás López Acevedo	0.02%	00:00:13	1
Pablo Arnaud Carreño	0.04%	00:00:25	1
Mario Emilio Zárate Vásquez	0.03%	00:00:23	1
Oswaldo García Jarquín	0.18%	00:02:06	2
Alejandro López Jarquín	0.23%	00:02:44	5
María Eduviges Córdova	0.80%	00:09:21	1
Álvaro Medina	0.43%	00:05:01	4
Jorge Ismael Flores Avendaño	0.21%	00:02:29	2
Fredy Gil Pineda Gopar	0.04%	00:00:31	1
Diana Luz Vásquez	0.17%	00:02:00	1
Rodolfo León Aragón	0.35%	00:04:08	7
Gustavo Argyll González	0.04%	00:00:30	1
Rodolfina María Cristina Hernández Cariño	0.08%	00:00:53	1
Claudia Cruz Arteaga	0.09%	00:01:05	1
José Zorrilla de San Martín Diego	0.18%	00:02:06	2
Víctor Hernández Marcial	0.03%	00:00:20	1
Jorge Alberto Rosas Hernández	0.01%	00:00:04	1
Raúl Beristain Espinoza	0.02%	00:00:12	1
Gerardo García Henestroza	0.08%	00:00:53	3
Evelia de los Santos López Ríos	0.01%	00:00:09	1
José Javier Ríos Abascal	0.01%	00:00:09	1
Rocío Hermila Jiménez Santos	0.30%	00:03:33	1
Reportaje	1.44%	00:16:54	8
Gabriel Cerón	0.12%	00:01:22	1
Víctor Cruz Vázquez	0.84%	00:09:49	2
Claudio Armando Ruiz Solana	0.43%	00:05:00	2
Fredy Gil Pineda Gopar	0.03%	00:00:22	1
Martín Rosado	0.01%	00:00:05	1
Hugo Castrejón Martínez	0.02%	00:00:16	1
TOTAL GENERAL	100%	19:34:36	255

Informe General de Precampaña de Concejales a los Ayuntamientos

Del 23 de febrero al 13 de marzo de 2016

GÉNERO PERIODÍSTICO POR ACTORES POLÍTICOS

RADIO



GÉNERO PERIODÍSTICO	PORCENTAJE (TIEMPO)
De opinión y análisis	5.15%
La Noticia y el Comentario	2.00%
Hugo Jarquín	0.43%
Leslie Jiménez Valencia	1.57%
Matutino Radorama	0.44%
Hugo Jarquín	0.15%
Martha Alicia Escamilla León	0.15%
Claudio Armando Ruiz Solana	0.15%
Noticiario 97.7	0.53%
Alejandro López Jarquín	0.53%
Oro Noticias	0.10%
Lenin López Nelio	0.10%
Puerto Ángel Informativo 360 (Pto. Ángel).	0.39%
Alfonso Carrasco Gómez	0.39%
Fórmula Oaxaca	0.06%
Dulce Alejandra García Morlan	0.06%
Enlace Radorama	1.63%
Leslie Jiménez Valencia	1.63%
Debate	0.63%
METRÓPOLI	0.63%
Dulce Alejandra García Morlan	0.21%
Martha Alicia Escamilla León	0.21%
Sergio Bello Guerra	0.21%
Entrevista	83.45%
Adiario Radio	6.68%
Hugo Jarquín	3.49%
Sergio Bello Guerra	0.90%
Dante Montaña Montero	1.47%
Álvaro Medina	0.81%
Enlace	0.33%
Lenin López Nelio	0.33%
La Noticia y el Comentario	14.15%
Lenin López Nelio	6.28%
Claudio Armando Ruiz Solana	1.14%
Sergio Bello Guerra	2.09%
Lizeth Arroyo	1.16%
Oswaldo García Jarquín	1.98%

GÉNERO PERIODÍSTICO	PORCENTAJE (TIEMPO)
Álvaro Medina	1.50%
Matutino Radorama	3.39%
Claudio Armando Ruiz Solana	0.54%
Sergio Bello Guerra	0.82%
Lizeth Arroyo	1.23%
Álvaro Medina	0.78%
METRÓPOLI	9.42%
Dulce Alejandra García Morlan	1.98%
Martha Alicia Escamilla León	0.33%
Leslie Jiménez Valencia	1.36%
Gabriel Cerón	0.57%
Octavio Ruiz Ramírez	1.27%
Israel Ramírez Bracamontes	0.61%
Sergio Bello Guerra	1.57%
Dante Montaña Montero	1.06%
Álvaro Medina	0.67%
Noticiario 97.7	4.66%
Dulce Alejandra García Morlan	1.27%
Leslie Jiménez Valencia	2.51%
Claudio Armando Ruiz Solana	0.87%
Oro Noticias	10.03%
Dulce Alejandra García Morlan	0.79%
Martha Alicia Escamilla León	1.39%
Leslie Jiménez Valencia	0.73%
Alfonso Gómez Sandoval	0.92%
Juan Enrique Lira	0.56%
Claudio Armando Ruiz Solana	0.71%
Jorge Morales Alducín	0.82%
Sergio Bello Guerra	0.92%
Lizeth Arroyo	0.76%
Pablo Arnaud Carreño	0.92%
Oswaldo García Jarquín	0.72%
Álvaro Medina	0.80%
Política 360	7.28%
Hugo Jarquín	1.00%
Lenin López Nelio	3.82%
Claudio Armando Ruiz Solana	1.12%
Oswaldo García Jarquín	1.34%

Informe General de Precampaña de Concejales a los Ayuntamientos

Del 23 de febrero al 13 de marzo de 2016

GÉNERO PERIODÍSTICO POR ACTORES POLÍTICOS RADIO



GÉNERO PERIODÍSTICO	PORCENTAJE (TIEMPO)
Oro (Huatulco)	4.81%
Dulce Alejandra García Morlan	0.81%
Martha Alicia Escamilla León	1.01%
Leslie Jiménez Valencia	0.67%
Jorge Morales Alducín	0.63%
Sergio Bello Guerra	0.90%
Álvaro Medina	0.80%
Puerto Ángel Informativo 360 (Pto. Ángel).	0.52%
Serafín Juan Juan	0.49%
Alfonso Carrasco Gómez	0.03%
Noti Ángel (Pto. Ángel)	0.73%
Serafín Juan Juan	0.73%
MD Noticias (Pto. Escondido)	3.11%
Serafín Juan Juan	0.45%
Gabriel Cerón	0.41%
Jorge Morales Alducín	2.25%
Enlace Radorama	9.46%
Hugo Jarquín	0.70%
Lenin López Nelio	0.88%
Dulce Alejandra García Morlan	3.49%
Iván Hernández	0.42%
Claudio Armando Ruiz Solana	0.49%
Alejandro López Jarquín	0.43%
Dante Montaña Montero	1.04%
Álvaro Medina	0.83%
Raúl Castro	1.19%
Despertar (Pochutla)	7.52%
Serafín Juan Juan	4.32%
José Luis Aquino Pineda	0.39%
Proceso Salinas	1.93%
Alfonso Carrasco Gómez	0.48%
Aurelio Santos Rodríguez	0.23%
Ignacio Cuevas	0.18%
PE Enlace (Pto. Escondido)	0.50%
Leslie Jiménez Valencia	0.50%
Informativo 630	0.87%
Serafín Juan Juan	0.87%

GÉNERO PERIODÍSTICO	PORCENTAJE (TIEMPO)
Nota informativa	9.19%
Encuentro	0.75%
Dulce Alejandra García Morlan	0.04%
Leslie Jiménez Valencia	0.04%
Alfonso Gómez Sandoval	0.21%
Sergio Bello Guerra	0.04%
Oswaldo García Jarquín	0.21%
Alejandro López Jarquín	0.21%
Matutino Radorama	0.42%
Iván Hernández	0.28%
Mario Emilio Zárate Vásquez	0.04%
Jorge Ismael Flores Avendaño	0.10%
METRÓPOLI	0.81%
Dulce Alejandra García Morlan	0.08%
Octavio Ruíz Ramírez	0.02%
Israel Ramírez Bracamontes	0.09%
Sergio Bello Guerra	0.07%
Lizeth Arroyo	0.03%
Alejandro López Jarquín	0.03%
Álvaro Medina	0.49%
Noticiario 97.7	0.19%
Dulce Alejandra García Morlan	0.11%
Sergio Bello Guerra	0.08%
Oro Noticias	0.14%
Dulce Alejandra García Morlan	0.14%
Política 360	0.49%
Hugo Jarquín	0.24%
Lenin López Nelio	0.24%
Primer Contacto (Huaquapan)	0.26%
Claudio Alavez Hernandez	0.07%
Lucio Manuel Morales Martínez	0.07%
Jacinto Francisco Morales Martínez	0.07%
Héctor Alejandro Legaria Barragán	0.07%
Oro (Huatulco)	0.11%
Hugo Jarquín	0.02%
Lenin López Nelio	0.08%
Leslie Jiménez Valencia	0.01%
Jorge Morales Alducín	0.01%

Informe General de Precampaña de Concejales a los Ayuntamientos

Del 23 de febrero al 13 de marzo de 2016

GÉNERO PERIODÍSTICO POR ACTORES POLÍTICOS RADIO



GÉNERO PERIODÍSTICO	PORCENTAJE (TIEMPO)
ORP Noticias (Tuxtepec)	0.49%
Ulises Soto Martínez	0.24%
Eduardo Ximénez	0.25%
Puerto Ángel Informativo 360 (Pto. Ángel).	0.12%
Alfonso Carrasco Gómez	0.12%
INFORMATIVO KZ	0.05%
Amador Villalobos Peto	0.03%
Tomás López Acevedo	0.02%
Enlace (Huatulco)	2.59%
Serafín Juan Juan	1.47%
Víctor Cruz Vázquez	0.17%
Pablo Arnaud Carreño	0.04%
María Eduvigis Córdova	0.91%
MD Noticias (Pto. Escondido)	1.04%
Serafín Juan Juan	0.15%
José Luis Aquino Pineda	0.88%
La Voz de la Noticia (Pochutla)	1.24%
Serafín Juan Juan	1.20%
Víctor Cruz Vázquez	0.03%
Enlace Radorama	0.29%
Alfonso Gómez Sandoval	0.04%
Sergio Bello Guerra	0.07%

GÉNERO PERIODÍSTICO	PORCENTAJE (TIEMPO)
Alejandro López Jarquín	0.04%
Jorge Ismael Flores Avendaño	0.14%
Despertar (Pochutla)	0.22%
Serafín Juan Juan	0.01%
Proceso Salinas	0.03%
Juan Galguera Aparicio	0.03%
Luis María Rodríguez	0.11%
Aurelio Santos Rodríguez	0.02%
Ignacio Cuevas	0.02%
Reportaje	1.58%
Oro Noticias	0.10%
Claudio Armando Ruiz Solana	0.10%
Politica 360	0.39%
Claudio Armando Ruiz Solana	0.39%
MD Noticias (Pto. Escondido)	1.09%
Gabriel Cerón	0.13%
Víctor Cruz Vázquez	0.96%
TOTAL GENERAL	100%

Informe General de Precampaña de Concejales a los Ayuntamientos

Del 23 de febrero al 13 de marzo de 2016

GÉNERO PERIODÍSTICO POR ACTORES POLÍTICOS TELEVISIÓN



- El tiempo total en televisión de espacios noticiosos dedicado a actores políticos fue de 5 minutos, 41 segundos y corresponde en su totalidad al género periodístico de Entrevista.
- Se registró 1 mención en televisión y corresponde al género periodístico de Entrevista.
- La única entrevista que se registró en un programa noticioso de televisión con un actor político, fue a **Claudio Armando Ruiz Solana**.

GÉNERO PERIODÍSTICO	PORCENTAJE (TIEMPO)	TIEMPO	PIEZA DE MONITOREO
Entrevista	100%	00:05:41	1
Claudio Armando Ruiz Solana	100%	00:05:41	1
TOTAL GENERAL	100%	00:05:41	1

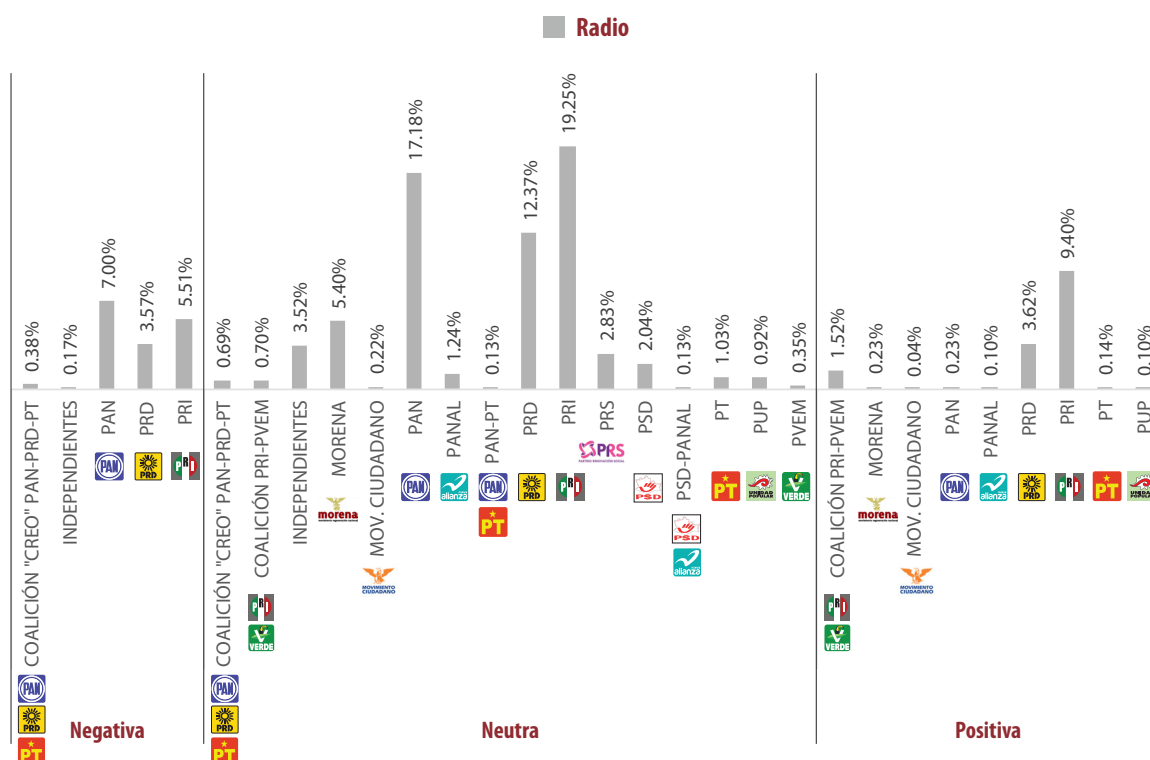
GÉNERO PERIODÍSTICO	PORCENTAJE (TIEMPO)
Entrevista	100%
INFO 7	100%
Claudio Armando Ruiz Solana	100%
TOTAL GENERAL	100%

Informe General de Precampaña de Concejales a los Ayuntamientos

Del 23 de febrero al 13 de marzo de 2016

VALORACIÓN DE LA INFORMACIÓN PARTIDOS POLÍTICOS Y COALICIONES

RADIO



- El tiempo total en radio en espacios noticiosos dedicado a partidos políticos y coaliciones fue de **7 horas, 51 minutos, 11 segundos**; de los cuales **5 hora, 20 minutos, 24 segundos** corresponden a la valoración de la información como **Neutra**; **1 hora, 18 minutos, 19 segundos** a **Negativa**; y **1 hora, 12 minutos, 28 segundos** a **positiva**.
- Se registraron un total de **259** menciones, de las cuales **203** corresponden a la valoración de la información como **neutra**, **31** a **negativa** y **25** a **positiva**.
- La valoración de información **Neutra** registro el mayor tiempo en radio y el mayor número de menciones.
- La información detallada de esta variable podrá consultarse en la tabla, misma que incluye valoraciones, partidos políticos, coaliciones, porcentajes, tiempos y menciones.

Informe General de Precampaña de Concejales a los Ayuntamientos

Del 23 de febrero al 13 de marzo de 2016

VALORACIÓN DE LA INFORMACIÓN PARTIDOS POLÍTICOS Y COALICIONES RADIO



VALORACIÓN DE LA INFORMACIÓN	PORCENTAJE (TIEMPO)	TIEMPO	MENCIONES
Negativa	16.62%	01:18:19	31
COALICIÓN "CREO" PAN-PRD-PT	0.38%	00:01:47	2
INDEPENDIENTES	0.17%	00:00:47	1
PAN	7.00%	00:33:00	12
PRD	3.57%	00:16:48	6
PRI	5.51%	00:25:57	10
Neutra	68.00%	05:20:24	203
COALICIÓN "CREO" PAN-PRD-PT	0.69%	00:03:14	6
COALICIÓN PRI-PVEM	0.70%	00:03:18	3
INDEPENDIENTES	3.52%	00:16:34	13
MORENA	5.40%	00:25:26	10
MOV. CIUDADANO	0.22%	00:01:01	2
PAN	17.18%	01:20:58	46
PANAL	1.24%	00:05:50	4
PAN-PT	0.13%	00:00:37	1
PRD	12.37%	00:58:17	43
PRI	19.25%	01:30:42	54
PRS	2.83%	00:13:21	8
PSD	2.04%	00:09:37	6
PSD-PANAL	0.13%	00:00:37	1
PT	1.03%	00:04:51	4
PUP	0.92%	00:04:21	1
PVEM	0.35%	00:01:40	1
Positiva	15.38%	01:12:28	25
COALICIÓN PRI-PVEM	1.52%	00:07:11	2
MORENA	0.23%	00:01:06	3
MOV. CIUDADANO	0.04%	00:00:10	1
PAN	0.23%	00:01:05	1
PANAL	0.10%	00:00:28	1
PRD	3.62%	00:17:04	4
PRI	9.40%	00:44:17	11
PT	0.14%	00:00:39	1
PUP	0.10%	00:00:28	1
TOTAL GENERAL	100%	07:51:11	259

Informe General de Precampaña de Concejales a los Ayuntamientos

Del 23 de febrero al 13 de marzo de 2016

VALORACIÓN DE LA INFORMACIÓN PARTIDOS POLÍTICOS Y COALICIONES RADIO



VALORACIÓN DE LA INFORMACIÓN	PORCENTAJE (TIEMPO)
Negativa	16.62%
Adiario Radio	1.96%
PRD	1.96%
Encuentro	1.18%
COALICIÓN "CREO" PAN-PRD-PT	0.25%
PAN	0.41%
PRD	0.51%
Enlace	0.42%
PAN	0.42%
La Noticia y el Comentario	1.05%
COALICIÓN "CREO" PAN-PRD-PT	0.13%
PAN	0.92%
Matutino Radorama	1.27%
PAN	0.95%
PRD	0.32%
Noticiario 97.7	0.10%
PRI	0.10%
Oro Noticias	3.60%
PRI	3.60%
Encuentro Local (Lagunas)	1.54%
PAN	1.50%
PRI	0.04%
Oro (Huatulco)	0.22%
PRI	0.22%
Enlace (Tlaxiaco)	0.24%
PRI	0.24%
Libre Expresión (Huaquapan)	1.50%
INDEPENDIENTES	0.17%
PAN	0.67%
PRI	0.67%
INFORMATIVO KZ	0.63%
PRD	0.63%
BBM NOTICIAS	0.78%
PRD	0.14%
PRI	0.64%
Enlace Radorama	2.12%
PAN	2.12%

VALORACIÓN DE LA INFORMACIÓN	PORCENTAJE (TIEMPO)
Neutra	68.00%
Adiario Radio	1.96%
PAN	1.96%
Encuentro	1.72%
COALICIÓN "CREO" PAN-PRD-PT	0.13%
COALICIÓN PRI-PVEM	0.13%
PANAL	0.14%
PAN-PT	0.13%
PRD	0.93%
PSD	0.14%
PSD-PANAL	0.13%
La Noticia y el Comentario	6.06%
MORENA	1.12%
PAN	0.79%
PANAL	0.92%
PRD	1.52%
PRI	0.79%
PUP	0.92%
Matutino Radorama	2.56%
PAN	0.99%
PRD	0.79%
PRI	0.78%
METRÓPOLI	0.88%
PAN	0.88%
Noticiario 97.7	1.09%
PAN	0.86%
PRD	0.09%
PRI	0.14%
Oro Noticias	4.15%
INDEPENDIENTES	0.71%
MORENA	0.51%
PAN	1.09%
PRD	0.21%
PRS	1.63%
Encuentro Local (Lagunas)	2.80%
COALICIÓN "CREO" PAN-PRD-PT	0.05%
INDEPENDIENTES	0.18%

Informe General de Precampaña de Concejales a los Ayuntamientos

Del 23 de febrero al 13 de marzo de 2016

VALORACIÓN DE LA INFORMACIÓN PARTIDOS POLÍTICOS Y COALICIONES RADIO



VALORACIÓN DE LA INFORMACIÓN	PORCENTAJE (TIEMPO)
PAN	0.78%
PRD	0.02%
PRI	1.67%
PRS	0.10%
Primer Contacto (Huajuapán)	7.34%
COALICIÓN "CREO" PAN-PRD-PT	0.32%
INDEPENDIENTES	1.16%
MORENA	1.06%
PAN	1.12%
PRD	1.76%
PRI	1.92%
Oro (Huatulco)	5.59%
MORENA	1.59%
PAN	2.76%
PRD	0.57%
PRS	0.67%
ORP Noticias (Tuxtepec)	0.45%
PRI	0.45%
Puerto Ángel Informativo 360 (Pto. Ángel).	3.71%
COALICIÓN "CREO" PAN-PRD-PT	0.01%
INDEPENDIENTES	0.01%
PAN	0.74%
PRD	1.17%
PRI	1.41%
PVEM	0.35%
Enlace (Tlaxiaco)	1.75%
INDEPENDIENTES	0.05%
PAN	0.27%
PRD	1.43%
Noti Ángel (Pto. Ángel)	2.29%
COALICIÓN "CREO" PAN-PRD-PT	0.15%
COALICIÓN PRI-PVEM	0.15%
PAN	0.85%
PANAL	0.15%
PRI	0.85%
PSD	0.15%

VALORACIÓN DE LA INFORMACIÓN	PORCENTAJE (TIEMPO)
Libre Expresión (Huajuapán)	2.14%
COALICIÓN "CREO" PAN-PRD-PT	0.03%
MORENA	0.66%
PAN	0.57%
PRD	0.22%
PRI	0.63%
PT	0.04%
INFORMATIVO KZ	2.37%
INDEPENDIENTES	0.06%
MORENA	0.06%
PAN	0.11%
PRD	0.45%
PRI	1.62%
PRS	0.06%
BBM NOTICIAS	0.91%
PAN	0.01%
PRD	0.06%
PRI	0.82%
PT	0.01%
Enlace (Huatulco)	2.23%
INDEPENDIENTES	0.28%
MORENA	0.03%
MOV. CIUDADANO	0.22%
PAN	0.42%
PRD	0.02%
PRI	1.21%
PRS	0.02%
PSD	0.03%
MD Noticias (Pto. Escondido)	3.30%
PAN	0.88%
PANAL	0.03%
PRD	0.03%
PRI	1.18%
PRS	0.17%
PSD	0.03%
PT	0.98%

Informe General de Precampaña de Concejales a los Ayuntamientos

Del 23 de febrero al 13 de marzo de 2016

VALORACIÓN DE LA INFORMACIÓN PARTIDOS POLÍTICOS Y COALICIONES RADIO



VALORACIÓN DE LA INFORMACIÓN	PORCENTAJE (TIEMPO)
La Voz de la Noticia (Pochutla)	3.95%
COALICIÓN PRI-PVEM	0.42%
INDEPENDIENTES	1.06%
MORENA	0.37%
PAN	1.34%
PRI	0.57%
PRS	0.18%
Enlace Radiorama	4.84%
PAN	0.67%
PRD	1.15%
PRI	3.02%
Despertar (Pochutla)	2.54%
PRD	0.04%
PRI	0.81%
PSD	1.70%
En Comentarios (Tlaxiaco)	1.30%
PRI	1.30%
PE Enlace (Pto. Escondido)	0.07%
PRI	0.07%
Este Día (Putla)	1.91%
PRD	1.91%
Resonancias radio	0.11%
PAN	0.11%
Positiva	15.38%
La Noticia y el Comentario	1.68%
MORENA	0.20%
PANAL	0.10%
PRD	0.36%
PRI	0.92%
PUP	0.10%
Matutino Radiorama	0.55%
PAN	0.23%
PRI	0.32%
Oro Noticias	0.04%
COALICIÓN PRI-PVEM	0.04%
Encuentro Local (Lagunas)	0.46%
MOV. CIUDADANO	0.04%
PRI	0.42%

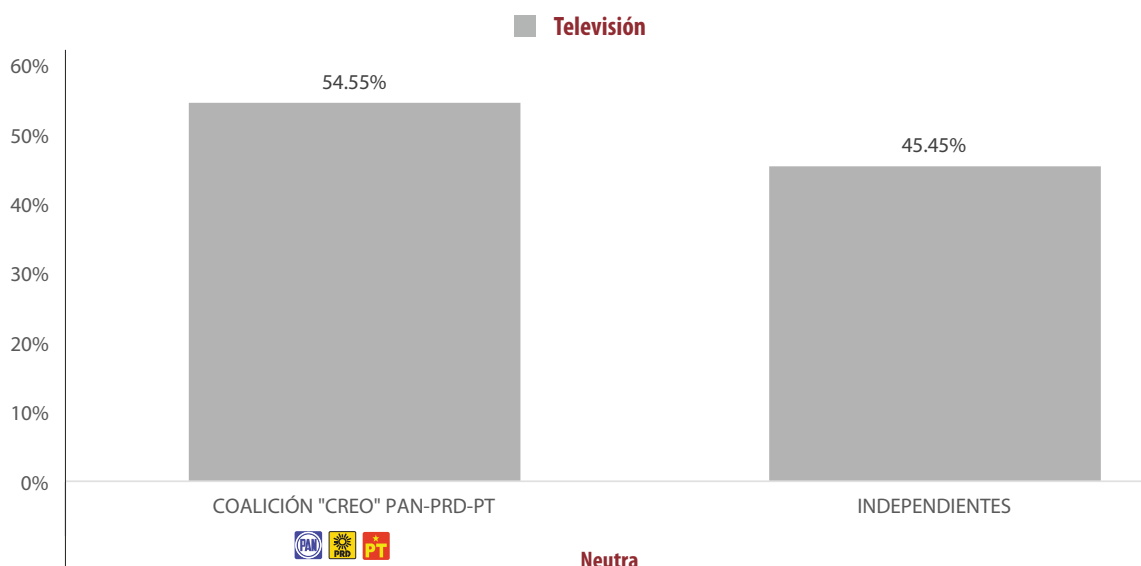
VALORACIÓN DE LA INFORMACIÓN	PORCENTAJE (TIEMPO)
Oro (Huatulco)	7.00%
COALICIÓN PRI-PVEM	1.49%
PRI	5.52%
ORP Noticias (Tuxtepec)	1.06%
PRI	1.06%
BBM NOTICIAS	2.50%
MORENA	0.04%
PRD	1.31%
PRI	1.15%
MD Noticias (Pto. Escondido)	2.05%
PRD	1.91%
PT	0.14%
Despertar (Pochutla)	0.05%
PRD	0.05%
TOTAL GENERAL	100%

Informe General de Precampaña de Concejales a los Ayuntamientos

Del 23 de febrero al 13 de marzo de 2016

VALORACIÓN DE LA INFORMACIÓN PARTIDOS POLÍTICOS Y COALICIONES

TELEVISIÓN



- El tiempo total en televisión de espacios noticiosos dedicado a partidos políticos y coaliciones es de **1 minutos, 50 segundos**, el cual en su totalidad corresponde a la valoración de la información **Neutra**.
- Se registraron un total de **2** menciones de las cuales en su totalidad corresponden a la valoración de la información **Neutra**.
- La información detallada de esta variable podrá consultarse en la tabla, misma que incluye valoración, partidos políticos, coaliciones, medios informativos, porcentajes, tiempos y menciones.

VALORACIÓN DE LA INFORMACIÓN	PORCENTAJE (TIEMPO)	TIEMPO	MENCIONES
Neutra	100%	00:01:50	2
COALICIÓN "CREO" PAN-PRD-PT	54.55%	00:01:00	1
INDEPENDIENTES	45.45%	00:00:50	1
TOTAL GENERAL	100%	00:01:50	2

VALORACIÓN DE LA INFORMACIÓN	PORCENTAJE (TIEMPO)
Neutra	100%
HECHOS MERIDIANO	45.45%
INDEPENDIENTES	45.45%
NOTICIAS CORTV	54.55%
COALICIÓN "CREO" PAN-PRD-PT	54.55%
TOTAL GENERAL	100%

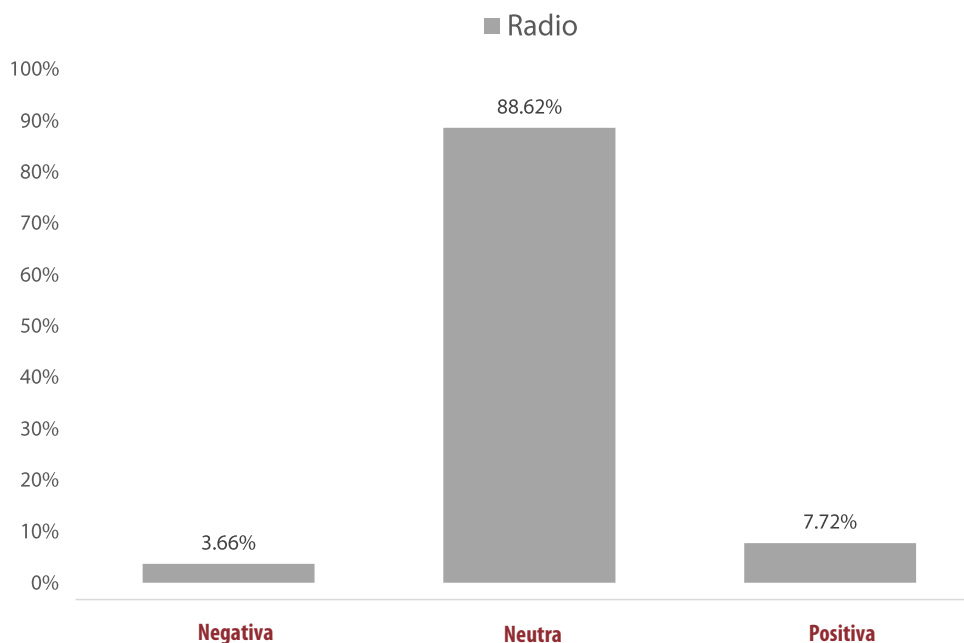


Informe General de Precampaña de Concejales a los Ayuntamientos

Del 23 de febrero al 13 de marzo de 2016

VALORACIÓN DE LA INFORMACIÓN ACTORES POLÍTICOS

RADIO



- El tiempo total en radio de espacios noticiosos dedicado a actores políticos fue de 19 horas, 34 minutos, 36 segundos, de los cuales 17 horas, 20 minutos, 54 segundos corresponden a la valoración de la información como **Neutra**; 1 hora, 30 minutos, 40 segundos a **Positiva**; y 43 minutos, 2 segundos a **Negativa**.
- Se registraron un total de 255 menciones, de las cuales **215** corresponden a la valoración de la información como **Neutra**, **22** a **Positiva**, y **18** a **Negativa**.
- La valoración de la información que registró el mayor tiempo en radio y el mayor número de menciones fue **Neutra**.
- La información detallada de esta variable podrá consultarse en la tabla, misma que incluye valoración, actores políticos, medios informativos, porcentajes, tiempos y menciones.

Informe General de Precampaña de Concejales a los Ayuntamientos

Del 23 de febrero al 13 de marzo de 2016

VALORACIÓN DE LA INFORMACIÓN ACTORES POLÍTICOS

RADIO



VALORACIÓN DE LA INFORMACIÓN	PORCENTAJE (TIEMPO)	TIEMPO	MENCIONES
Negativa	3.66%	00:43:02	18
Lenin López Nelio	0.09%	00:01:00	1
Dulce Alejandra García Morlan	0.04%	00:00:27	1
Martha Alicia Escamilla León	0.13%	00:01:30	1
Leslie Jiménez Valencia	2.83%	00:33:14	5
Sergio Bello Guerra	0.06%	00:00:40	2
Lizeth Arroyo	0.02%	00:00:16	1
Alejandro López Jarquín	0.04%	00:00:27	1
Fredy Gil Pineda Gopar	0.04%	00:00:31	1
Gustavo Argyll González	0.04%	00:00:30	1
José Zorrilla de San Martín Diego	0.04%	00:00:27	1
Víctor Hernández Marcial	0.03%	00:00:20	1
Gerardo García Henestroza	0.01%	00:00:07	1
Rocío Hermila Jiménez Santos	0.30%	00:03:33	1
Neutra	88.62%	17:20:54	215
Hugo Jarquín	5.12%	01:00:07	7
Lenin López Nelio	10.12%	01:58:55	11
Dulce Alejandra García Morlan	7.03%	01:22:33	16
Martha Alicia Escamilla León	1.68%	00:19:43	3
Leslie Jiménez Valencia	5.03%	00:59:06	14
Alfonso Gómez Sandoval	1.01%	00:11:50	4
Juan Enrique Lira	0.49%	00:05:45	1
Iván Hernández	0.61%	00:07:09	3
Serafín Juan Juan	5.47%	01:04:14	9
Gabriel Cerón	0.97%	00:11:24	6
José Luis Aquino Pineda	0.34%	00:04:00	1
Proceso Salinas	1.70%	00:19:59	4
Alfonso Carrasco Gómez	0.52%	00:06:06	3
Ulises Soto Martínez	0.21%	00:02:25	3
Víctor Cruz Vázquez	1.01%	00:11:52	4
Claudio Armando Ruiz Solana	4.67%	00:54:49	8
Octavio Ruíz Ramírez	1.12%	00:13:09	4
Jorge Morales Alducín	3.22%	00:37:51	4
Eduardo Ximénez	0.03%	00:00:22	1
Israel Ramírez Bracamontes	0.61%	00:07:11	4
Sergio Bello Guerra	6.63%	01:17:54	14
Juan Galguera Aparicio	0.03%	00:00:21	2

Informe General de Precampaña de Concejales a los Ayuntamientos

Del 23 de febrero al 13 de marzo de 2016

VALORACIÓN DE LA INFORMACIÓN ACTORES POLÍTICOS

RADIO



VALORACIÓN DE LA INFORMACIÓN	PORCENTAJE (TIEMPO)	TIEMPO	MENCIONES
Luis María Rodríguez	0.10%	00:01:07	2
Aurelio Santos Rodríguez	0.21%	00:02:30	2
Ignacio Cuevas	0.17%	00:01:58	2
Claudio Alavez Hernandez	0.06%	00:00:40	1
Lucio Manuel Morales Martínez	0.06%	00:00:40	1
Jacinto Francisco Morales Martínez	0.06%	00:00:40	1
Héctor Alejandro Legaria Barragán	0.06%	00:00:40	1
Lizeth Arroyo	2.32%	00:27:15	4
Amador Villalobos Peto	0.03%	00:00:18	1
Tomás López Acevedo	0.02%	00:00:13	1
Pablo Arnaud Carreño	0.80%	00:09:22	1
Mario Emilio Zárate Vásquez	0.03%	00:00:23	1
Oswaldo García Jarquín	3.69%	00:43:24	6
Alejandro López Jarquín	1.03%	00:12:04	6
Dante Montaña Montero	3.11%	00:36:34	5
Álvaro Medina	5.76%	01:07:41	11
Raúl Castro	1.03%	00:12:09	1
Jorge Ismael Flores Avendaño	0.21%	00:02:29	2
Fredy Gil Pineda Gopar	0.21%	00:02:29	1
Diana Luz Vásquez	0.17%	00:02:00	1
Martín Rosado	0.22%	00:02:34	2
María Modesta Ortiz	0.82%	00:09:39	4
Armando López Enrique	1.16%	00:13:35	4
Miriam José Canseco	0.18%	00:02:10	1
Miguel Ángel Morales Amaya	2.17%	00:25:26	3
Rodolfo León Aragón	0.29%	00:03:25	6
Rodolfina María Cristina Hernández Cariño	0.08%	00:00:53	1
Adrián Guillermo Henestrosa	2.14%	00:25:11	3
Marisela Martínez Coronel	0.20%	00:02:23	1
José García Aguilar	1.11%	00:13:03	1
Modesta Ortiz Venancio	0.80%	00:09:22	1
José Zorrilla de San Martín Diego	0.14%	00:01:39	1
Jorge Alberto Rosas Hernández	0.50%	00:05:53	3
Gerardo García Henestrosa	0.07%	00:00:46	2
Martín Matus Alonso	1.36%	00:15:59	2
Evelia de los Santos López Ríos	0.01%	00:00:09	1
José Javier Ríos Abascal	0.01%	00:00:09	1
David Castillo Galindo	0.62%	00:07:17	1

Informe General de Precampaña de Concejales a los Ayuntamientos

Del 23 de febrero al 13 de marzo de 2016

VALORACIÓN DE LA INFORMACIÓN ACTORES POLÍTICOS

RADIO



VALORACIÓN DE LA INFORMACIÓN	PORCENTAJE (TIEMPO)	TIEMPO	MENCIONES
Positiva	7.72%	01:30:40	22
Hugo Jarquín	0.13%	00:01:30	1
Dulce Alejandra García Morlan	0.75%	00:08:50	2
Martha Alicia Escamilla León	0.88%	00:10:17	1
Serafín Juan Juan	2.98%	00:34:58	4
José Luis Aquino Pineda	0.77%	00:09:02	1
Alfonso Carrasco Gómez	0.37%	00:04:20	2
Claudio Armando Ruiz Solana	0.13%	00:01:30	1
Eduardo Ximénez	0.19%	00:02:14	1
Lizeth Arroyo	0.43%	00:05:00	1
Pablo Arnaud Carreño	0.04%	00:00:25	1
María Eduvigis Córdova	0.80%	00:09:21	1
Álvaro Medina	0.05%	00:00:35	1
Fredy Gil Pineda Gopar	0.03%	00:00:22	1
Rodolfo León Aragón	0.06%	00:00:43	1
Claudia Cruz Arteaga	0.09%	00:01:05	1
Hugo Castrejón Martínez	0.02%	00:00:16	1
Raúl Beristain Espinoza	0.02%	00:00:12	1
TOTAL GENERAL	100.00%	19:34:36	255

VALORACIÓN DE LA INFORMACIÓN	PORCENTAJE (TIEMPO)
Negativa	3.66%
Encuentro	0.19%
Dulce Alejandra García Morlan	0.04%
Leslie Jiménez Valencia	0.04%
Sergio Bello Guerra	0.04%
Alejandro López Jarquín	0.04%
José Zorrilla de San Martín Diego	0.04%
La Noticia y el Comentario	1.37%
Leslie Jiménez Valencia	1.37%
Matutino Radorama	0.13%
Martha Alicia Escamilla León	0.13%
METRÓPOLI	0.02%
Lizeth Arroyo	0.02%
Oro Noticias	0.39%
Lenin López Nelio	0.09%
Rocío Hermila Jiménez Santos	0.30%

VALORACIÓN DE LA INFORMACIÓN	PORCENTAJE (TIEMPO)
BBM NOTICIAS	0.04%
Víctor Hernández Marcial	0.03%
Gerardo García Henestroza	0.01%
Enlace Radorama	1.44%
Leslie Jiménez Valencia	1.42%
Sergio Bello Guerra	0.02%
En Comentarios (Tlaxiaco)	0.09%
Fredy Gil Pineda Gopar	0.04%
Gustavo Argyll González	0.04%
Neutra	88.62%
Adiario Radio	5.81%
Hugo Jarquín	3.04%
Sergio Bello Guerra	0.79%
Dante Montaña Montero	1.28%
Álvaro Medina	0.71%



Informe General de Precampaña de Concejales a los Ayuntamientos

Del 23 de febrero al 13 de marzo de 2016

VALORACIÓN DE LA INFORMACIÓN ACTORES POLÍTICOS

RADIO



VALORACIÓN DE LA INFORMACIÓN	PORCENTAJE (TIEMPO)
Encuentro	0.64%
Alfonso Gómez Sandoval	0.18%
Oswaldo García Jarquín	0.18%
Alejandro López Jarquín	0.14%
José Zorrilla de San Martín Diego	0.14%
Enlace	1.14%
Lenin López Nelio	0.29%
María Modesta Ortiz	0.39%
Armando López Enrique	0.29%
Miriam José Canseco	0.18%
La Noticia y el Comentario	14.25%
Hugo Jarquín	0.37%
Lenin López Nelio	5.47%
Claudio Armando Ruiz Solana	0.99%
Sergio Bello Guerra	1.82%
Lizeth Arroyo	1.01%
Oswaldo García Jarquín	1.72%
Álvaro Medina	1.31%
Adrián Guillermo Henestrosa	0.77%
Modesta Ortiz Venancio	0.80%
Matutino Radorama	5.14%
Iván Hernández	0.25%
Claudio Armando Ruiz Solana	0.47%
Sergio Bello Guerra	0.72%
Lizeth Arroyo	0.65%
Mario Emilio Zárate Vásquez	0.03%
Álvaro Medina	0.68%
Jorge Ismael Flores Avendaño	0.09%
María Modesta Ortiz	0.44%
Armando López Enrique	0.87%
Miguel Ángel Morales Amaya	0.63%
Adrián Guillermo Henestrosa	0.32%
METRÓPOLI	9.61%
Dulce Alejandra García Morlan	1.98%
Martha Alicia Escamilla León	0.47%
Leslie Jiménez Valencia	1.19%
Gabriel Cerón	0.49%
Octavio Ruíz Ramírez	1.12%

VALORACIÓN DE LA INFORMACIÓN	PORCENTAJE (TIEMPO)
Israel Ramírez Bracamontes	0.61%
Sergio Bello Guerra	1.61%
Alejandro López Jarquín	0.02%
Dante Montaña Montero	0.93%
Álvaro Medina	0.96%
Martín Rosado	0.21%
Gerardo García Henestroza	0.02%
Noticiario 97.7	4.68%
Dulce Alejandra García Morlan	1.21%
Leslie Jiménez Valencia	2.19%
Claudio Armando Ruiz Solana	0.76%
Sergio Bello Guerra	0.07%
Alejandro López Jarquín	0.46%
Martín Rosado	0.01%
Oro Noticias	10.64%
Dulce Alejandra García Morlan	0.81%
Martha Alicia Escamilla León	1.21%
Leslie Jiménez Valencia	0.64%
Alfonso Gómez Sandoval	0.80%
Juan Enrique Lira	0.49%
Claudio Armando Ruiz Solana	0.71%
Jorge Morales Alducín	0.71%
Sergio Bello Guerra	0.80%
Lizeth Arroyo	0.66%
Pablo Arnaud Carreño	0.80%
Oswaldo García Jarquín	0.63%
Álvaro Medina	0.69%
Diana Luz Vásquez	0.17%
Miguel Ángel Morales Amaya	0.64%
Marisela Martínez Coronel	0.20%
Martín Matus Alonso	0.69%
Política 360	7.99%
Hugo Jarquín	1.08%
Lenin López Nelio	3.53%
Claudio Armando Ruiz Solana	1.32%
Oswaldo García Jarquín	1.17%
Miguel Ángel Morales Amaya	0.89%
Primer Contacto (Huajuapán)	0.23%

Informe General de Precampaña de Concejales a los Ayuntamientos

Del 23 de febrero al 13 de marzo de 2016

VALORACIÓN DE LA INFORMACIÓN ACTORES POLÍTICOS

RADIO



VALORACIÓN DE LA INFORMACIÓN	PORCENTAJE (TIEMPO)
Claudio Alavez Hernandez	0.06%
Lucio Manuel Morales Martínez	0.06%
Jacinto Francisco Morales Martínez	0.06%
Héctor Alejandro Legaria Barragán	0.06%
Oro (Huautulco)	3.37%
Hugo Jarquín	0.01%
Lenin López Nelio	0.07%
Leslie Jiménez Valencia	0.59%
Jorge Morales Alducín	0.56%
Sergio Bello Guerra	0.78%
Álvaro Medina	0.70%
Martín Matus Alonso	0.67%
ORP Noticias (Tuxtpec)	0.24%
Ulises Soto Martínez	0.21%
Eduardo Ximénez	0.03%
Puerto Ángel Informativo 360 (Pto. Ángel).	0.53%
Serafín Juan Juan	0.43%
Alfonso Carrasco Gómez	0.11%
Enlace (Tlaxiaco)	0.10%
Rodolfina aría Cristina Hernández Cariño	0.08%
Evelia de los Santos López Ríos	0.01%
José Javier Ríos Abascal	0.01%
Noti Ángel (Pto. Ángel)	0.64%
Serafín Juan Juan	0.64%
INFORMATIVO KZ	0.15%
Amador Villalobos Peto	0.03%
Tomás López Acevedo	0.02%
Rodolfo León Aragón	0.11%
BBM NOTICIAS	0.73%
Rodolfo León Aragón	0.18%
Jorge Alberto Rosas Hernández	0.50%
Gerardo García Henestroza	0.04%
Enlace (Huautulco)	0.15%
Víctor Cruz Vázquez	0.15%
MD Noticias (Pto. Escondido)	3.87%
Serafín Juan Juan	0.39%

VALORACIÓN DE LA INFORMACIÓN	PORCENTAJE (TIEMPO)
Gabriel Cerón	0.48%
Víctor Cruz Vázquez	0.84%
Jorge Morales Alducín	1.96%
Fredy Gil Pineda Gopar	0.21%
La Voz de la Noticia (Pochutla)	1.08%
Serafín Juan Juan	1.05%
Víctor Cruz Vázquez	0.03%
Enlace Radorama	11.26%
Hugo Jarquín	0.61%
Lenin López Nelio	0.77%
Dulce Alejandra García Morlan	3.03%
Alfonso Gómez Sandoval	0.03%
Iván Hernández	0.36%
Claudio Armando Ruiz Solana	0.42%
Sergio Bello Guerra	0.05%
Alejandro López Jarquín	0.40%
Dante Montaña Montero	0.91%
Álvaro Medina	0.72%
Raúl Castro	1.03%
Jorge Ismael Flores Avendaño	0.12%
Adrián Guillermo Henestroza	1.06%
José García Aguilar	1.11%
David Castillo Galindo	0.62%
Despertar (Pochutla)	5.17%
Serafín Juan Juan	2.21%
José Luis Aquino Pineda	0.34%
Proceso Salinas	1.70%
Alfonso Carrasco Gómez	0.41%
Juan Galguera Aparicio	0.03%
Luis María Rodríguez	0.10%
Aurelio Santos Rodríguez	0.21%
Ignacio Cuevas	0.17%
PE Enlace (Pto. Escondido)	0.44%
Leslie Jiménez Valencia	0.44%
Informativo 630	0.76%
Serafín Juan Juan	0.76%

Informe General de Precampaña de Concejales a los Ayuntamientos

Del 23 de febrero al 13 de marzo de 2016

VALORACIÓN DE LA INFORMACIÓN ACTORES POLÍTICOS RADIO



VALORACIÓN DE LA INFORMACIÓN	PORCENTAJE (TIEMPO)
Positiva	7.72%
Matutino Radiorama	0.77%
Hugo Jarquín	0.13%
Claudio Armando Ruiz Solana	0.13%
Lizeth Arroyo	0.43%
Claudia Cruz Arteaga	0.09%
METRÓPOLI	0.05%
Álvaro Medina	0.05%
Oro (Huatulco)	1.58%
Dulce Alejandra García Morlan	0.70%
Martha Alicia Escamilla León	0.88%
ORP Noticias (Tuxtepec)	0.19%
Eduardo Ximénez	0.19%
Puerto Ángel Informativo 360 (Pto. Ángel).	0.37%
Alfonso Carrasco Gómez	0.37%
BBM NOTICIAS	0.08%
Rodolfo León Aragón	0.06%
Raúl Beristain Espinoza	0.02%
Enlace (Huatulco)	2.11%
Serafín Juan Juan	1.28%
Pablo Arnaud Carreño	0.04%
María Eduvigis Córdova	0.80%
MD Noticias (Pto. Escondido)	0.92%
Serafín Juan Juan	0.13%
José Luis Aquino Pineda	0.77%
Hugo Castrejón Martínez	0.02%
Fórmula Oaxaca	0.05%
Dulce Alejandra García Morlan	0.05%
Despertar (Pochutla)	1.57%
Serafín Juan Juan	1.57%
PE Enlace (Pto. Escondido)	0.03%
Fredy Gil Pineda Gopar	0.03%
TOTAL GENERAL	100%

Informe General de Precampaña de Concejales a los Ayuntamientos

Del 23 de febrero al 13 de marzo de 2016

VALORACIÓN DE LA INFORMACIÓN ACTORES POLÍTICOS TELEVISIÓN



- El tiempo total en televisión de espacios noticiosos dedicado a actores políticos fue de 5 minutos, 41 segundos y corresponde en su totalidad a la valoración de la información **Neutra**.
- Se registró 1 mención que corresponde a la valoración de información **Neutra**.

VALORACIÓN DE LA INFORMACIÓN	PORCENTAJE (TIEMPO)	TIEMPO	MENCIONES
Neutra	100%	00:05:41	1
Claudio Armando Ruiz Solana	100%	00:05:41	1
TOTAL GENERAL	100%	00:05:41	1


VALORACIÓN DE LA INFORMACIÓN	PORCENTAJE (TIEMPO)
Neutra	100%
INFO 7	100%
Claudio Armando Ruiz Solana	100%
TOTAL GENERAL	100%

Informe General de Precampaña de Concejales a los Ayuntamientos

Del 23 de febrero al 13 de marzo de 2016

RECURSOS TÉCNICOS POR PARTIDOS POLÍTICOS Y COALICIONES

RADIO



- El tiempo total en radio en espacios noticiosos dedicado a partidos políticos y coaliciones fue de 7 horas, 51 minutos, 11 segundos; de los cuales **3 horas, 41 minutos, 31 segundos**, corresponden al recurso técnico **Sólo Cita**; 1 hora, 59 minutos, 50 segundos a **Sólo Voz**; 1 hora, 28 minutos, 24 segundos a **Cita y Voz**; y 41 minutos, 26 segundos a **Cita y Audio**.
- Se registraron un total de **259** menciones, de las cuales **163** corresponden al recurso técnico utilizado **Sólo Cita**; 44 al recurso de **Sólo Voz**; 29 al recurso de **Cita y Audio**; y 23 al recurso de **Cita y Voz**.
- El recurso técnico utilizado con mayor tiempo en radio y con el mayor número de menciones fue el de **Sólo Cita**.
- La información detallada de esta variable podrá consultarse en las tablas, mismas que incluyen en partidos políticos, coaliciones, programas noticiosos, porcentajes, tiempos y menciones.

Informe General de Precampaña de Concejales a los Ayuntamientos

Del 23 de febrero al 13 de marzo de 2016

RECURSOS TÉCNICOS POR PARTIDOS POLÍTICOS Y COALICIONES

RADIO



RECURSO TÉCNICO UTILIZADO PARA PRESENTAR LA INFORMACIÓN	PORCENTAJE (TIEMPO)	TIEMPO	MENCIONES
Cita y audio	8.79%	00:41:26	29
COALICIÓN "CREO" PAN-PRD-PT	0.45%	00:02:06	2
INDEPENDIENTES	0.06%	00:00:18	1
MORENA	0.26%	00:01:14	3
PAN	3.73%	00:17:34	9
PANAL	0.10%	00:00:28	1
PRD	2.55%	00:12:00	5
PRI	1.45%	00:06:50	5
PRS	0.06%	00:00:18	1
PT	0.04%	00:00:10	1
PUP	0.10%	00:00:28	1
Cita y voz	18.76%	01:28:24	23
INDEPENDIENTES	1.15%	00:05:25	2
MORENA	1.06%	00:05:00	1
PAN	2.07%	00:09:45	3
PRD	4.18%	00:19:42	6
PRI	10.02%	00:47:14	9
PRS	0.14%	00:00:39	1
PT	0.14%	00:00:39	1
Sólo cita	47.01%	03:41:31	163
COALICIÓN "CREO" PAN-PRD-PT	0.37%	00:01:44	5
COALICIÓN PRI-PVEM	0.74%	00:03:29	4
INDEPENDIENTES	1.24%	00:05:50	8
MORENA	1.84%	00:08:41	6
MOV. CIUDADANO	0.25%	00:01:11	3
PAN	14.45%	01:08:06	39
PANAL	1.24%	00:05:50	4
PAN-PT	0.13%	00:00:37	1
PRD	6.84%	00:32:15	29
PRI	17.96%	01:24:38	52
PRS	0.16%	00:00:44	3
PSD	0.34%	00:01:37	4
PSD-PANAL	0.13%	00:00:37	1
PT	0.04%	00:00:11	2
PUP	0.92%	00:04:21	1
PVEM	0.35%	00:01:40	1

Informe General de Precampaña de Concejales a los Ayuntamientos

Del 23 de febrero al 13 de marzo de 2016

RECURSOS TÉCNICOS POR PARTIDOS POLÍTICOS Y COALICIONES

RADIO



RECURSO TÉCNICO UTILIZADO PARA PRESENTAR LA INFORMACIÓN	PORCENTAJE (TIEMPO)	TIEMPO	MENCIONES
Sólo voz	25.43%	01:59:50	44
COALICIÓN "CREO" PAN-PRD-PT	0.25%	00:01:11	1
COALICIÓN PRI-PVEM	1.49%	00:07:00	1
INDEPENDIENTES	1.23%	00:05:48	3
MORENA	2.47%	00:11:37	3
PAN	4.17%	00:19:38	8
PRD	5.98%	00:28:12	13
PRI	4.72%	00:22:14	9
PRS	2.48%	00:11:40	3
PSD	1.70%	00:08:00	2
PT	0.96%	00:04:30	1
TOTAL GENERAL	100%	07:51:11	259

RECURSO TÉCNICO UTILIZADO PARA PRESENTAR LA INFORMACIÓN	PORCENTAJE (TIEMPO)
Cita y audio	8.79%
Enlace	0.42%
PAN	0.42%
La Noticia y el Comentario	0.88%
COALICIÓN "CREO" PAN-PRD-PT	0.13%
MORENA	0.20%
PANAL	0.10%
PRD	0.36%
PUP	0.10%
Matutino Radorama	0.53%
PAN	0.23%
PRD	0.30%
Oro Noticias	0.88%
PAN	0.88%
Primer Contacto (Huajuapán)	0.32%
COALICIÓN "CREO" PAN-PRD-PT	0.32%
Oro (Huautlco)	0.22%
PRI	0.22%
Puerto Ángel Informativo 360 (Pto. Ángel).	0.68%
PAN	0.68%

RECURSO TÉCNICO UTILIZADO PARA PRESENTAR LA INFORMACIÓN	PORCENTAJE (TIEMPO)
Enlace (Tlaxiaco)	0.51%
PAN	0.27%
PRI	0.24%
Noti Ángel (Pto. Ángel)	0.85%
PRI	0.85%
Libre Expresión (Huajuapán)	0.50%
PAN	0.42%
PRD	0.04%
PT	0.04%
INFORMATIVO KZ	0.32%
INDEPENDIENTES	0.06%
MORENA	0.06%
PRD	0.06%
PRI	0.06%
PRS	0.06%
Enlace Radorama	0.83%
PAN	0.83%
PE Enlace (Pto. Escondido)	0.07%
PRI	0.07%
Este Día (Putla)	1.79%
PRD	1.79%

Informe General de Precampaña de Concejales a los Ayuntamientos

Del 23 de febrero al 13 de marzo de 2016

RECURSOS TÉCNICOS POR PARTIDOS POLÍTICOS Y COALICIONES RADIO



RECURSO TÉCNICO UTILIZADO PARA PRESENTAR LA INFORMACIÓN	PORCENTAJE (TIEMPO)
Cita y voz	18.76%
Noticiario 97.7	0.86%
PAN	0.86%
Oro Noticias	1.63%
INDEPENDIENTES	0.71%
PRI	0.92%
Primer Contacto (Huajuapán)	4.31%
INDEPENDIENTES	0.44%
MORENA	1.06%
PAN	0.58%
PRD	0.98%
PRI	1.25%
Oro (Huatulco)	5.52%
PRI	5.52%
ORP Noticias (Tuxtepec)	1.49%
PRI	1.49%
Puerto Ángel Informativo 360 (Pto. Ángel).	1.06%
PRD	1.06%
BBM NOTICIAS	0.85%
PRI	0.85%
MD Noticias (Pto. Escondido)	2.19%
PRD	1.91%
PRS	0.14%
PT	0.14%
Enlace Radorama	0.86%
PAN	0.63%
PRD	0.23%
Sólo cita	47.01%
Adiario Radio	3.92%
PAN	1.96%
PRD	1.96%
Encuentro	1.50%
COALICIÓN "CREO" PAN-PRD-PT	0.13%
COALICIÓN PRI-PVEM	0.13%
PAN	0.16%
PANAL	0.14%

RECURSO TÉCNICO UTILIZADO PARA PRESENTAR LA INFORMACIÓN	PORCENTAJE (TIEMPO)
PAN-PT	0.13%
PRD	0.54%
PSD	0.14%
PSD-PANAL	0.13%
La Noticia y el Comentario	7.91%
MORENA	1.12%
PAN	1.71%
PANAL	0.92%
PRD	1.52%
PRI	1.71%
PUP	0.92%
Matutino Radorama	1.73%
PAN	1.09%
PRD	0.32%
PRI	0.32%
Noticiario 97.7	0.24%
PRI	0.24%
Oro Noticias	2.91%
COALICIÓN PRI-PVEM	0.04%
PAN	0.21%
PRD	0.21%
PRI	2.45%
Encuentro Local (Lagunas)	4.19%
COALICIÓN "CREO" PAN-PRD-PT	0.05%
INDEPENDIENTES	0.18%
MOV. CIUDADANO	0.04%
PAN	2.28%
PRD	0.02%
PRI	1.53%
PRS	0.10%
Primer Contacto (Huajuapán)	2.71%
INDEPENDIENTES	0.72%
PAN	0.54%
PRD	0.78%
PRI	0.67%
Oro (Huatulco)	3.32%
PAN	2.76%
PRD	0.57%



Informe General de Precampaña de Concejales a los Ayuntamientos

Del 23 de febrero al 13 de marzo de 2016

RECURSOS TÉCNICOS POR PARTIDOS POLÍTICOS Y COALICIONES

RADIO



RECURSO TÉCNICO UTILIZADO PARA PRESENTAR LA INFORMACIÓN	PORCENTAJE (TIEMPO)	RECURSO TÉCNICO UTILIZADO PARA PRESENTAR LA INFORMACIÓN	PORCENTAJE (TIEMPO)
ORP Noticias (Tuxtepec)	0.03%	PAN	0.42%
PRI	0.03%	PRD	0.02%
Puerto Ángel Informativo 360 (Pto. Ángel).	1.97%	PRI	1.21%
COALICIÓN "CREO" PAN-PRD-PT	0.01%	PRS	0.02%
INDEPENDIENTES	0.01%	PSD	0.03%
PAN	0.07%	MD Noticias (Pto. Escondido)	2.20%
PRD	0.11%	PAN	0.88%
PRI	1.41%	PANAL	0.03%
PVEM	0.35%	PRD	0.03%
Enlace (Tlaxiaco)	0.11%	PRI	1.18%
INDEPENDIENTES	0.05%	PRS	0.03%
PRD	0.05%	PSD	0.03%
Noti Ángel (Pto. Ángel)	0.59%	PT	0.03%
COALICIÓN "CREO" PAN-PRD-PT	0.15%	La Voz de la Noticia (Pochutla)	1.18%
COALICIÓN PRI-PVEM	0.15%	COALICIÓN PRI-PVEM	0.42%
PANAL	0.15%	PAN	0.19%
PSD	0.15%	PRI	0.57%
Libre Expresión (Huaquapan)	2.66%	Enlace Radorama	3.25%
COALICIÓN "CREO" PAN-PRD-PT	0.03%	PAN	1.29%
MORENA	0.66%	PRI	1.96%
PAN	0.67%	Despertar (Pochutla)	0.41%
PRI	1.30%	PRI	0.41%
INFORMATIVO KZ	1.41%	En Comentarios (Tlaxiaco)	0.28%
PAN	0.11%	PRI	0.28%
PRD	0.39%	Este Día (Putla)	0.12%
PRI	0.92%	PRD	0.12%
BBM NOTICIAS	2.02%	Resonancias radio	0.11%
MORENA	0.04%	PAN	0.11%
PAN	0.01%	Sólo voz	25.43%
PRD	0.21%	Encuentro	1.40%
PRI	1.76%	COALICIÓN "CREO" PAN-PRD-PT	0.25%
PT	0.01%	PAN	0.25%
Enlace (Huatulco)	2.23%	PRD	0.90%
INDEPENDIENTES	0.28%	Matutino Radorama	2.12%
MORENA	0.03%	PAN	0.85%
MOV. CIUDADANO	0.22%	PRD	0.49%
		PRI	0.78%

Informe General de Precampaña de Concejales a los Ayuntamientos

Del 23 de febrero al 13 de marzo de 2016

RECURSOS TÉCNICOS POR PARTIDOS POLÍTICOS Y COALICIONES

RADIO



RECURSO TÉCNICO UTILIZADO PARA PRESENTAR LA INFORMACIÓN	PORCENTAJE (TIEMPO)
METRÓPOLI	0.88%
PAN	0.88%
Noticiero 97.7	0.09%
PRD	0.09%
Oro Noticias	2.36%
MORENA	0.51%
PRI	0.23%
PRS	1.63%
Encuentro Local (Lagunas)	0.60%
PRI	0.60%
Oro (Huatulco)	3.75%
COALICIÓN PRI-PVEM	1.49%
MORENA	1.59%
PRS	0.67%
Enlace (Tlaxiaco)	1.38%
PRD	1.38%
Noti Ángel (Pto. Ángel)	0.85%
PAN	0.85%
Libre Expresión (Huajuapán)	0.49%
INDEPENDIENTES	0.17%
PAN	0.14%
PRD	0.18%
INFORMATIVO KZ	1.27%
PRD	0.63%
PRI	0.63%
BBM NOTICIAS	1.31%
PRD	1.31%
MD Noticias (Pto. Escondido)	0.96%
PT	0.96%
La Voz de la Noticia (Pochutla)	2.77%
INDEPENDIENTES	1.06%
MORENA	0.37%
PAN	1.15%
PRS	0.18%
Enlace Radorama	2.02%
PAN	0.05%

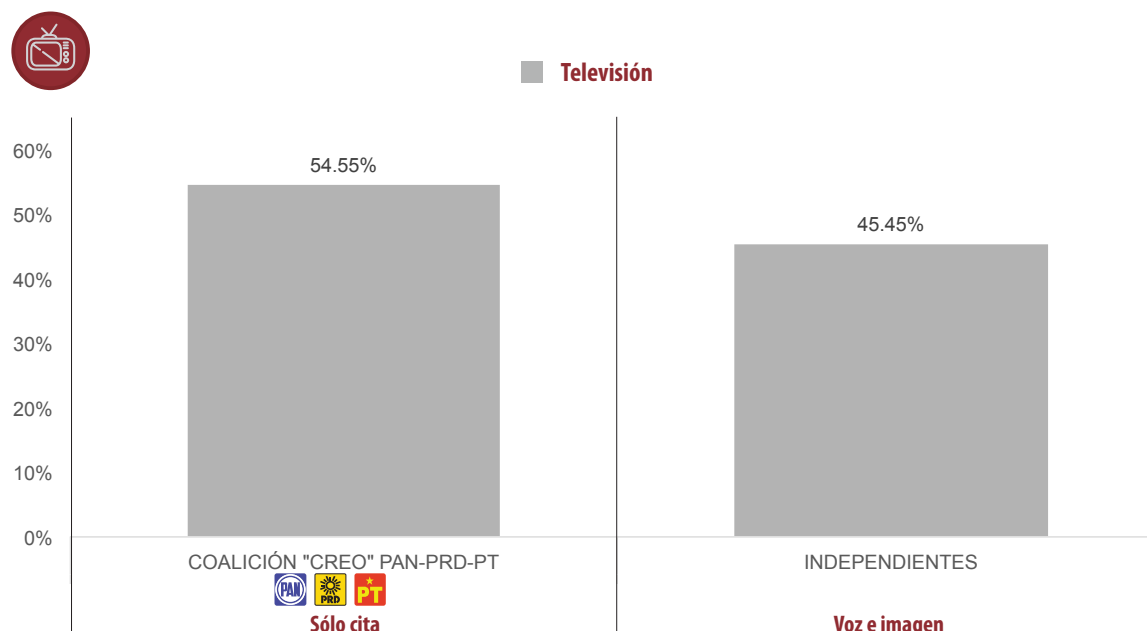
RECURSO TÉCNICO UTILIZADO PARA PRESENTAR LA INFORMACIÓN	PORCENTAJE (TIEMPO)
PRD	0.92%
PRI	1.05%
Despertar (Pochutla)	2.18%
PRD	0.08%
PRI	0.40%
PSD	1.70%
En Comentarios (Tlaxiaco)	1.02%
PRI	1.02%
TOTAL GENERAL	100%

Informe General de Precampaña de Concejales a los Ayuntamientos

Del 23 de febrero al 13 de marzo de 2016

RECURSOS TÉCNICOS POR PARTIDOS POLÍTICOS Y COALICIONES

TELEVISIÓN



- El tiempo total en televisión de espacios noticiosos dedicados a partidos políticos y coaliciones fue de 1 minutos, 50 segundos, de los cuales **1 minuto** corresponde al recurso técnico de **Sólo Cita**, y **50 segundos** al recurso de **Voz e Imagen**.
- Se registraron un total de **2 menciones**, de las cuales **1** corresponden al recurso técnico de **Sólo Cita** y **1** al recurso **Voz e Imagen**.
- La información detallada de esta variable podrá consultarse en las tablas, mismas que incluyen partidos políticos, coaliciones, programa noticioso, porcentajes, tiempos y menciones.

RECURSO TÉCNICO UTILIZADO PARA PRESENTAR LA INFORMACIÓN	PORCENTAJE (TIEMPO)	TIEMPO	MENCIONES
Sólo cita	54.55%	00:01:00	1
COALICIÓN "CREO" PAN-PRD-PT	54.55%	00:01:00	1
Voz e imagen	45.45%	00:00:50	1
INDEPENDIENTES	45.45%	00:00:50	1
TOTAL GENERAL	100%	00:01:50	2

RECURSO TÉCNICO UTILIZADO PARA PRESENTAR LA INFORMACIÓN	PORCENTAJE (TIEMPO)
Sólo cita	54.55%
NOTICIAS CORTV	54.55%
COALICIÓN "CREO" PAN-PRD-PT	54.55%
Voz e imagen	45.45%
HECHOS MERIDIANO	45.45%
INDEPENDIENTES	45.45%
TOTAL GENERAL	100%

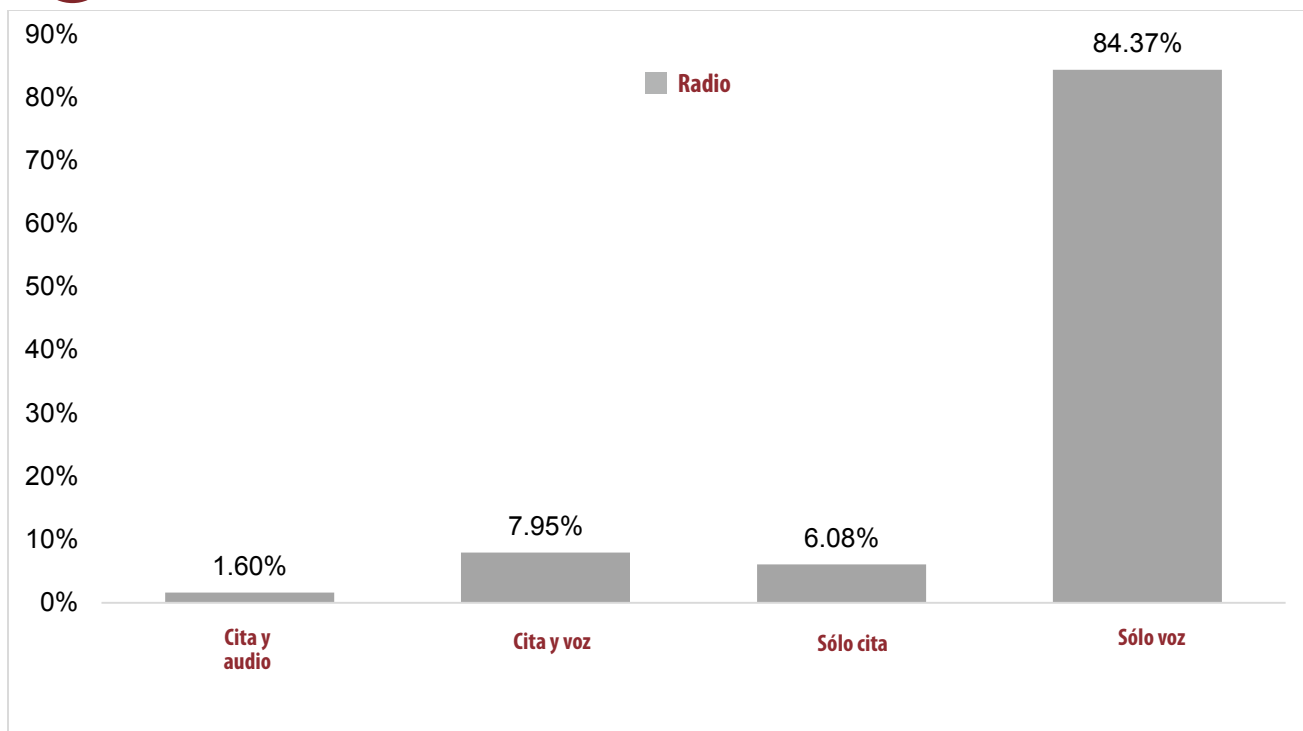


Informe General de Precampaña de Concejales a los Ayuntamientos

Del 23 de febrero al 13 de marzo de 2016

RECURSOS TÉCNICOS POR ACTORES POLÍTICOS

RADIO



- El tiempo total en radio en espacios noticiosos dedicado a actores políticos fue de 19 horas, 34 minutos, 36 segundos; de los cuales **16 horas, 31 minutos, 3 segundos** corresponden al recurso técnico utilizado **Sólo Voz**; 1 hora, 33 minutos, 22 segundos a **Cita y Voz**; 1 hora, 11 minutos, 23 segundos a **Sólo Cita**; y 18 minutos, 48 segundos a **Cita y Audio**.
- Se registró un total de **255** menciones, de las cual **154** corresponden al recurso técnico utilizado **Sólo Voz**; 76 al recurso de **Sólo Cita**; 18 al recurso de **Cita y Voz**; y 7 al recurso de **Cita y Audio**.
- El recurso técnico utilizado con mayor tiempo en radio y con el mayor número de menciones es **Sólo Voz**.
- La información detallada de esta variable podrá consultarse en las tablas, mismas que incluyen actores políticos, espacios noticiosos, porcentajes, tiempos y menciones.

Informe General de Precampaña de Concejales a los Ayuntamientos

Del 23 de febrero al 13 de marzo de 2016

RECURSOS TÉCNICOS POR ACTORES POLÍTICOS

RADIO



RECURSO TÉCNICO UTILIZADO PARA PRESENTAR LA INFORMACIÓN	PORCENTAJE (TIEMPO)	TIEMPO	MENCIONES
Cita y audio	1.60%	00:18:48	7
Gabriel Cerón	0.12%	00:01:22	1
Alfonso Carrasco Gómez	0.34%	00:04:00	1
Víctor Cruz Vázquez	0.84%	00:09:49	2
Eduardo Ximénez	0.19%	00:02:14	1
Jorge Ismael Flores Avendaño	0.09%	00:01:01	1
Fredy Gil Pineda Gopar	0.03%	00:00:22	1
Cita y voz	7.95%	01:33:22	18
Lenin López Nelio	1.07%	00:12:32	1
Dulce Alejandra García Morlan	0.25%	00:02:56	1
Leslie Jiménez Valencia	0.96%	00:11:19	3
Iván Hernández	0.22%	00:02:33	1
Serafín Juan Juan	1.02%	00:12:00	1
José Luis Aquino Pineda	0.77%	00:09:02	1
Ulises Soto Martínez	0.18%	00:02:08	1
Claudio Armando Ruiz Solana	1.10%	00:12:53	2
Claudio Alavez Hernandez	0.06%	00:00:40	1
Lucio Manuel Morales Martínez	0.06%	00:00:40	1
Jacinto Francisco Morales Martínez	0.06%	00:00:40	1
Héctor Alejandro Legaria Barragán	0.06%	00:00:40	1
Oswaldo García Jarquín	1.17%	00:13:45	1
Miguel Ángel Morales Amaya	0.89%	00:10:29	1
Claudia Cruz Arteaga	0.09%	00:01:05	1
Sólo cita	6.08%	01:11:23	76
Hugo Jarquín	0.51%	00:06:01	3
Lenin López Nelio	0.16%	00:01:50	2
Dulce Alejandra García Morlan	0.28%	00:03:19	4
Martha Alicia Escamilla León	0.13%	00:01:30	1
Leslie Jiménez Valencia	2.32%	00:27:17	5
Alfonso Gómez Sandoval	0.04%	00:00:27	1
Iván Hernández	0.03%	00:00:20	1
Serafín Juan Juan	0.16%	00:01:51	2
Alfonso Carrasco Gómez	0.13%	00:01:34	2
Ulises Soto Martínez	0.02%	00:00:17	2
Víctor Cruz Vázquez	0.03%	00:00:20	1
Claudio Armando Ruiz Solana	0.21%	00:02:30	2
Octavio Ruíz Ramírez	0.02%	00:00:12	2
Jorge Morales Alducín	0.01%	00:00:04	1
Eduardo Ximénez	0.03%	00:00:22	1
Israel Ramírez Bracamontes	0.08%	00:00:54	2
Sergio Bello Guerra	0.15%	00:01:44	4
Juan Galguera Aparicio	0.03%	00:00:21	2
Luis María Rodríguez	0.10%	00:01:07	2

Informe General de Precampaña de Concejales a los Ayuntamientos

Del 23 de febrero al 13 de marzo de 2016

RECURSOS TÉCNICOS POR ACTORES POLÍTICOS

RADIO



RECURSO TÉCNICO UTILIZADO PARA PRESENTAR LA INFORMACIÓN	PORCENTAJE (TIEMPO)	TIEMPO	MENTIONES
Aurelio Santos Rodríguez	0.01%	00:00:10	1
Ignacio Cuevas	0.01%	00:00:10	1
Lizeth Arroyo	0.02%	00:00:16	1
Amador Villalobos Peto	0.03%	00:00:18	1
Tomás López Acevedo	0.02%	00:00:13	1
Pablo Arnaud Carreño	0.04%	00:00:25	1
Mario Emilio Zárate Vásquez	0.03%	00:00:23	1
Oswaldo García Jarquín	0.04%	00:00:27	1
Alejandro López Jarquín	0.52%	00:06:07	4
Álvaro Medina	0.07%	00:00:51	3
Jorge Ismael Flores Avendaño	0.12%	00:01:28	1
Fredy Gil Pineda Gopar	0.04%	00:00:31	1
Diana Luz Vásquez	0.17%	00:02:00	1
Martín Rosado	0.01%	00:00:05	1
Rodolfo León Aragón	0.25%	00:02:59	6
Gustavo Argyll González	0.04%	00:00:30	1
Hugo Castrejón Martínez	0.02%	00:00:16	1
José Zorrilla de San Martín Diego	0.04%	00:00:27	1
Víctor Hernández Marcial	0.03%	00:00:20	1
Jorge Alberto Rosas Hernández	0.01%	00:00:04	1
Raúl Beristain Espinoza	0.02%	00:00:12	1
Gerardo García Henestroza	0.08%	00:00:53	3
Evelia de los Santos López Ríos	0.01%	00:00:09	1
José Javier Ríos Abascal	0.01%	00:00:09	1
Sólo voz	84.37%	16:31:03	154
Hugo Jarquín	4.73%	00:55:36	5
Lenin López Nelio	8.99%	01:45:33	9
Dulce Alejandra García Morlan	7.29%	01:25:35	14
Martha Alicia Escamilla León	2.55%	00:30:00	4
Leslie Jiménez Valencia	4.57%	00:53:44	11
Alfonso Gómez Sandoval	0.97%	00:11:23	3
Juan Enrique Lira	0.49%	00:05:45	1
Iván Hernández	0.36%	00:04:16	1
Serafín Juan Juan	7.27%	01:25:21	10
Gabriel Cerón	0.85%	00:10:02	5
José Luis Aquino Pineda	0.34%	00:04:00	1
Proceso Salinas	1.70%	00:19:59	4
Alfonso Carrasco Gómez	0.41%	00:04:52	2
Víctor Cruz Vázquez	0.15%	00:01:43	1
Claudio Armando Ruiz Solana	3.48%	00:40:56	5
Octavio Ruíz Ramírez	1.10%	00:12:57	2
Jorge Morales Alducín	3.22%	00:37:47	3
Israel Ramírez Bracamontes	0.53%	00:06:17	2

Informe General de Precampaña de Concejales a los Ayuntamientos

Del 23 de febrero al 13 de marzo de 2016

RECURSOS TÉCNICOS POR ACTORES POLÍTICOS

RADIO



RECURSO TÉCNICO UTILIZADO PARA PRESENTAR LA INFORMACIÓN	PORCENTAJE (TIEMPO)	TIEMPO	MENCIONES
Sergio Bello Guerra	6.54%	01:16:50	12
Aurelio Santos Rodríguez	0.20%	00:02:20	1
Ignacio Cuevas	0.15%	00:01:48	1
Lizeth Arroyo	2.75%	00:32:15	5
Pablo Arnaud Carreño	0.80%	00:09:22	1
Oswaldo García Jarquín	2.49%	00:29:12	4
Alejandro López Jarquín	0.54%	00:06:24	3
María Eduvigis Córdova	0.80%	00:09:21	1
Dante Montaña Montero	3.11%	00:36:34	5
Álvaro Medina	5.74%	01:07:25	9
Raúl Castro	1.03%	00:12:09	1
Fredy Gil Pineda Gopar	0.21%	00:02:29	1
Martín Rosado	0.21%	00:02:29	1
María Modesta Ortiz	0.82%	00:09:39	4
Armando López Enrique	1.16%	00:13:35	4
Miriam José Canseco	0.18%	00:02:10	1
Miguel Ángel Morales Amaya	1.27%	00:14:57	2
Rodolfo León Aragón	0.10%	00:01:09	1
Rodolfina María Cristina Hernández Cariño	0.08%	00:00:53	1
Adrián Guillermo Henestrosa	2.14%	00:25:11	3
Marisela Martínez Coronel	0.20%	00:02:23	1
José García Aguilar	1.11%	00:13:03	1
Modesta Ortiz Venancio	0.80%	00:09:22	1
José Zorrilla de San Martín Diego	0.14%	00:01:39	1
Jorge Alberto Rosas Hernández	0.50%	00:05:49	2
Martín Matus Alonso	1.36%	00:15:59	2
David Castillo Galindo	0.62%	00:07:17	1
Rocío Hermila Jiménez Santos	0.30%	00:03:33	1
TOTAL GENERAL	100%	19:34:36	255

Informe General de Precampaña de Concejales a los Ayuntamientos

Del 23 de febrero al 13 de marzo de 2016

RECURSOS TÉCNICOS POR ACTORES POLÍTICOS

RADIO



RECURSO TÉCNICO UTILIZADO PARA PRESENTAR LA INFORMACIÓN	PORCENTAJE (TIEMPO)
Cita y audio	1.60%
Matutino Radiorama	0.09%
Jorge Ismael Flores Avendaño	0.09%
ORP Noticias (Tuxtepec)	0.19%
Eduardo Ximénez	0.19%
Puerto Ángel Informativo 360 (Pto. Ángel).	0.34%
Alfonso Carrasco Gómez	0.34%
MD Noticias (Pto. Escondido)	0.95%
Gabriel Cerón	0.12%
Víctor Cruz Vázquez	0.84%
PE Enlace (Pto. Escondido)	0.03%
Fredy Gil Pineda Gopar	0.03%
Cita y voz	7.95%
La Noticia y el Comentario	0.51%
Leslie Jiménez Valencia	0.51%
Matutino Radiorama	0.31%
Iván Hernández	0.22%
Claudia Cruz Arteaga	0.09%
Noticiero 97.7	1.21%
Leslie Jiménez Valencia	0.45%
Claudio Armando Ruiz Solana	0.76%
Política 360	3.47%
Lenin López Nelio	1.07%
Claudio Armando Ruiz Solana	0.34%
Oswaldo García Jarquín	1.17%
Miguel Ángel Morales Amaya	0.89%
Primer Contacto (Huaquapan)	0.23%
Claudio Alavez Hernandez	0.06%
Lucio Manuel Morales Martínez	0.06%
Jacinto Francisco Morales Martínez	0.06%
Héctor Alejandro Legaria Barragán	0.06%
ORP Noticias (Tuxtepec)	0.18%
Ulises Soto Martínez	0.18%
MD Noticias (Pto. Escondido)	0.77%
José Luis Aquino Pineda	0.77%
La Voz de la Noticia (Pochutla)	1.02%
Serafín Juan Juan	1.02%
Enlace Radiorama	0.25%
Dulce Alejandra García Morlan	0.25%
Sólo cita	6.08%
Encuentro	0.27%
Dulce Alejandra García Morlan	0.04%
Leslie Jiménez Valencia	0.04%
Alfonso Gómez Sandoval	0.04%

RECURSO TÉCNICO UTILIZADO PARA PRESENTAR LA INFORMACIÓN	PORCENTAJE (TIEMPO)
Sergio Bello Guerra	0.04%
Oswaldo García Jarquín	0.04%
Alejandro López Jarquín	0.04%
José Zorrilla de San Martín Diego	0.04%
La Noticia y el Comentario	1.23%
Hugo Jarquín	0.37%
Leslie Jiménez Valencia	0.86%
Matutino Radiorama	0.44%
Hugo Jarquín	0.13%
Martha Alicia Escamilla León	0.13%
Iván Hernández	0.03%
Claudio Armando Ruiz Solana	0.13%
Mario Emilio Zárate Vásquez	0.03%
METRÓPOLI	0.32%
Dulce Alejandra García Morlan	0.02%
Octavio Ruíz Ramírez	0.02%
Israel Ramírez Bracamontes	0.08%
Sergio Bello Guerra	0.06%
Lizeth Arroyo	0.02%
Alejandro López Jarquín	0.02%
Álvaro Medina	0.07%
Gerardo García Henestroza	0.02%
Noticiero 97.7	0.56%
Dulce Alejandra García Morlan	0.10%
Alejandro López Jarquín	0.46%
Martín Rosado	0.01%
Oro Noticias	0.46%
Lenin López Nelio	0.09%
Dulce Alejandra García Morlan	0.12%
Claudio Armando Ruiz Solana	0.09%
Diana Luz Vásquez	0.17%
Oro (Huatulco)	0.10%
Hugo Jarquín	0.01%
Lenin López Nelio	0.07%
Leslie Jiménez Valencia	0.01%
Jorge Morales Alducín	0.01%
ORP Noticias (Tuxtepec)	0.06%
Ulises Soto Martínez	0.02%
Eduardo Ximénez	0.03%
Puerto Ángel Informativo 360 (Pto. Ángel).	0.13%
Alfonso Carrasco Gómez	0.13%
Enlace (Tlaxiaco)	0.03%
Evelia de los Santos López Ríos	0.01%
José Javier Ríos Abascal	0.01%



Informe General de Precampaña de Concejales a los Ayuntamientos

Del 23 de febrero al 13 de marzo de 2016

RECURSOS TÉCNICOS POR ACTORES POLÍTICOS

RADIO



RECURSO TÉCNICO UTILIZADO PARA PRESENTAR LA INFORMACIÓN	PORCENTAJE (TIEMPO)
INFORMATIVO KZ	0.05%
Amador Villalobos Peto	0.03%
Tomás López Acevedo	0.02%
Rodolfo León Aragón	0.01%
BBM NOTICIAS	0.35%
Rodolfo León Aragón	0.24%
Víctor Hernández Marcial	0.03%
Jorge Alberto Rosas Hernández	0.01%
Raúl Beristain Espinoza	0.02%
Gerardo García Henestroza	0.05%
Enlace (Huatulco)	0.04%
Pablo Arnaud Carreño	0.04%
MD Noticias (Pto. Escondido)	0.15%
Serafín Juan Juan	0.13%
Hugo Castrejón Martínez	0.02%
La Voz de la Noticia (Pochutla)	0.05%
Serafín Juan Juan	0.03%
Víctor Cruz Vázquez	0.03%
Enlace Radorama	1.59%
Leslie Jiménez Valencia	1.42%
Sergio Bello Guerra	0.05%
Jorge Ismael Flores Avendaño	0.12%
Despertar (Pochutla)	0.15%
Juan Galguera Aparicio	0.03%
Luis María Rodríguez	0.10%
Aurelio Santos Rodríguez	0.01%
Ignacio Cuevas	0.01%
En Comentarios (Tlaxiaco)	0.09%
Fredy Gil Pineda Gopar	0.04%
Gustavo Argyll González	0.04%
Sólo voz	84.37%
Adiario Radio	5.81%
Hugo Jarquín	3.04%
Sergio Bello Guerra	0.79%
Dante Montaña Montero	1.28%
Álvaro Medina	0.71%
Encuentro	0.56%
Alfonso Gómez Sandoval	0.14%
Oswaldo García Jarquín	0.14%
Alejandro López Jarquín	0.14%
José Zorrilla de San Martín Diego	0.14%
Enlace	1.14%
Lenin López Nelio	0.29%
María Modesta Ortiz	0.39%

RECURSO TÉCNICO UTILIZADO PARA PRESENTAR LA INFORMACIÓN	PORCENTAJE (TIEMPO)
Armando López Enrique	0.29%
Miriam José Canseco	0.18%
La Noticia y el Comentario	13.88%
Lenin López Nelio	5.47%
Claudio Armando Ruiz Solana	0.99%
Sergio Bello Guerra	1.82%
Lizeth Arroyo	1.01%
Oswaldo García Jarquín	1.72%
Álvaro Medina	1.31%
Adrián Guillermo Henestroza	0.77%
Modesta Ortiz Venancio	0.80%
Matutino Radorama	5.20%
Claudio Armando Ruiz Solana	0.47%
Sergio Bello Guerra	0.72%
Lizeth Arroyo	1.07%
Álvaro Medina	0.68%
María Modesta Ortiz	0.44%
Armando López Enrique	0.87%
Miguel Ángel Morales Amaya	0.63%
Adrián Guillermo Henestroza	0.32%
METRÓPOLI	9.36%
Dulce Alejandra García Morlan	1.95%
Martha Alicia Escamilla León	0.47%
Leslie Jiménez Valencia	1.19%
Gabriel Cerón	0.49%
Octavio Ruíz Ramírez	1.10%
Israel Ramírez Bracamontes	0.53%
Sergio Bello Guerra	1.55%
Dante Montaña Montero	0.93%
Álvaro Medina	0.93%
Martín Rosado	0.21%
Noticiario 97.7	2.91%
Dulce Alejandra García Morlan	1.11%
Leslie Jiménez Valencia	1.74%
Sergio Bello Guerra	0.07%
Oro Noticias	10.57%
Dulce Alejandra García Morlan	0.69%
Martha Alicia Escamilla León	1.21%
Leslie Jiménez Valencia	0.64%
Alfonso Gómez Sandoval	0.80%
Juan Enrique Lira	0.49%
Claudio Armando Ruiz Solana	0.62%
Jorge Morales Alducín	0.71%
Sergio Bello Guerra	0.80%

Informe General de Precampaña de Concejales a los Ayuntamientos

Del 23 de febrero al 13 de marzo de 2016

RECURSOS TÉCNICOS POR ACTORES POLÍTICOS

RADIO



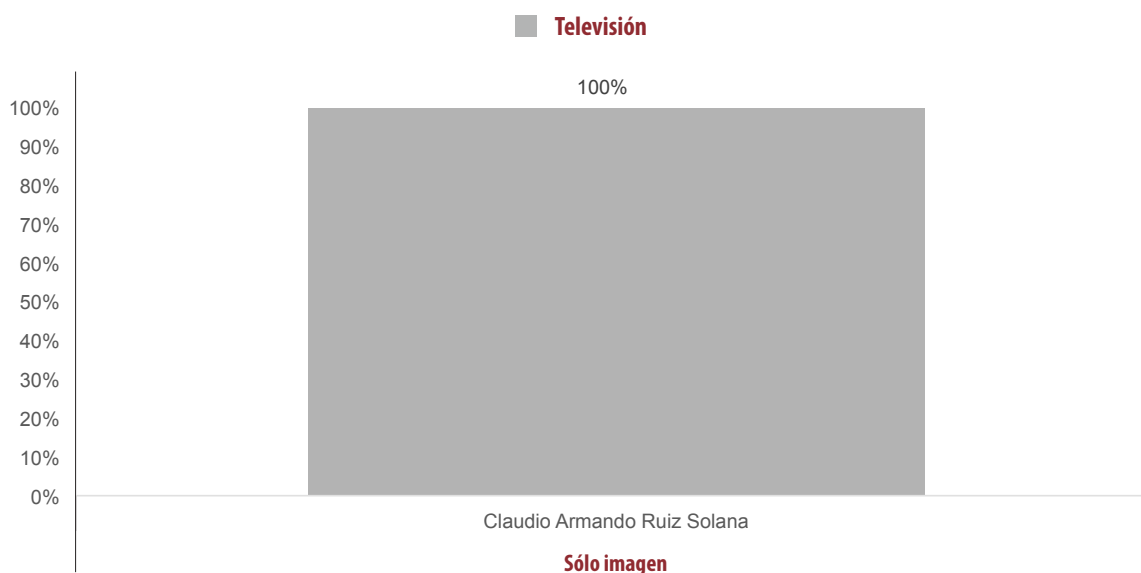
RECURSO TÉCNICO UTILIZADO PARA PRESENTAR LA INFORMACIÓN	PORCENTAJE (TIEMPO)
Lizeth Arroyo	0.66%
Pablo Arnaud Carreño	0.80%
Oswaldo García Jarquín	0.63%
Álvaro Medina	0.69%
Miguel Ángel Morales Amaya	0.64%
Marisela Martínez Coronel	0.20%
Martín Matus Alonso	0.69%
Rocío Hermila Jiménez Santos	0.30%
Política 360	4.52%
Hugo Jarquín	1.08%
Lenín López Nelio	2.47%
Claudio Armando Ruiz Solana	0.98%
Oro (Huatulco)	4.85%
Dulce Alejandra García Morlan	0.70%
Martha Alicia Escamilla León	0.88%
Leslie Jiménez Valencia	0.58%
Jorge Morales Alducín	0.55%
Sergio Bello Guerra	0.78%
Álvaro Medina	0.70%
Martín Matus Alonso	0.67%
Puerto Ángel Informativo 360 (Pto. Ángel).	0.43%
Serafín Juan Juan	0.43%
Enlace (Tlaxiaco)	0.08%
Rodolfina María Cristina Hernández Cariño	0.08%
Noti Ángel (Pto. Ángel)	0.64%
Serafín Juan Juan	0.64%
INFORMATIVO KZ	0.10%
Rodolfo León Aragón	0.10%
BBM NOTICIAS	0.50%
Jorge Alberto Rosas Hernández	0.50%
Enlace (Huatulco)	2.22%
Serafín Juan Juan	1.28%
Víctor Cruz Vázquez	0.15%
María Eduviges Córdova	0.80%
MD Noticias (Pto. Escondido)	2.92%
Serafín Juan Juan	0.39%
Gabriel Cerón	0.36%
Jorge Morales Alducín	1.96%
Fredy Gil Pineda Gopar	0.21%
Fórmula Oaxaca	0.05%
Dulce Alejandra García Morlan	0.05%
Enlace Radorama	10.86%
Hugo Jarquín	0.61%
Lenín López Nelio	0.77%

RECURSO TÉCNICO UTILIZADO PARA PRESENTAR LA INFORMACIÓN	PORCENTAJE (TIEMPO)
Dulce Alejandra García Morlan	2.78%
Alfonso Gómez Sandoval	0.03%
Iván Hernández	0.36%
Claudio Armando Ruiz Solana	0.42%
Sergio Bello Guerra	0.02%
Alejandro López Jarquín	0.40%
Dante Montaña Montero	0.91%
Álvaro Medina	0.72%
Raúl Castro	1.03%
Adrián Guillermo Henestrosa	1.06%
José García Aguilar	1.11%
David Castillo Galindo	0.62%
Despertar (Pochutla)	6.58%
Serafín Juan Juan	3.77%
José Luis Aquino Pineda	0.34%
Proceso Salinas	1.70%
Alfonso Carrasco Gómez	0.41%
Aurelio Santos Rodríguez	0.20%
Ignacio Cuevas	0.15%
PE Enlace (Pto. Escondido)	0.44%
Leslie Jiménez Valencia	0.44%
Informativo 630	0.76%
Serafín Juan Juan	0.76%
TOTAL GENERAL	100%

Informe General de Precampaña de Concejales a los Ayuntamientos

Del 23 de febrero al 13 de marzo de 2016

RECURSOS TÉCNICOS POR ACTORES POLÍTICOS TELEVISIÓN



- El tiempo total en televisión en espacios noticiosos dedicado a actores políticos fue de 5 minutos, 41 segundos, los cuales en su totalidad corresponden al recurso técnico utilizado de **Sólo Imagen**.
- Se registró un total de 1 mención la cual corresponde al recurso técnico de **Sólo Imagen**.

RECURSO TÉCNICO UTILIZADO PARA PRESENTAR LA INFORMACIÓN	PORCENTAJE (TIEMPO)	TIEMPO	MENCIONES
Sólo imagen	100%	00:05:41	1
Claudio Armando Ruiz Solana	100%	00:05:41	1
TOTAL GENERAL	100%	00:05:41	1

RECURSO TÉCNICO UTILIZADO PARA PRESENTAR LA INFORMACIÓN	PORCENTAJE (TIEMPO)	TIEMPO	MENCIONES
Sólo imagen	100%	00:05:41	1
INFO 7	100%	00:05:41	1
Claudio Armando Ruiz Solana	100%		
TOTAL GENERAL	100%	00:05:41	1

Informe General de Precampaña de Concejales a los Ayuntamientos

Del 23 de febrero al 13 de marzo de 2016

IMPORTANCIA DE LAS NOTICIAS. JERARQUIZACIÓN POR PARTIDOS POLÍTICOS Y COALICIONES **RADIO**



- El tiempo total en radio en espacios noticiosos dedicado a partidos políticos y coaliciones fue de **7 horas, 51 minutos, 11 segundos**; de los cuales **6 horas, 37 minutos, 39 segundos**, corresponden a la jerarquización de la información **Sin Relación con el Resumen Introductorio**; **45 minutos, 40 segundos** a **Vinculada con el Resumen Introductorio**; y **27 minutos, 52 segundos** **Presentado en el resumen introductorio**.
- Se registraron un total de **259** menciones, de las cuales **205** corresponden a la jerarquización de la información **Sin Relación con el Resumen Introductorio**; **28** a la jerarquización **Presentado en el Resumen Introductorio**; y **26** a la jerarquización **Vinculada con el Resumen Introductorio**.
- La jerarquización de la información que registró el mayor tiempo en radio y el mayor número de menciones fue **Sin Relación con el Resumen Introductorio**.
- La información detallada de esta variable podrá consultarse en la tabla, misma que incluye partidos políticos, coaliciones, porcentajes, tiempos y menciones.

Informe General de Precampaña de Concejales a los Ayuntamientos

Del 23 de febrero al 13 de marzo de 2016

IMPORTANCIA DE LAS NOTICIAS. JERARQUIZACIÓN POR
PARTIDOS POLÍTICOS Y COALICIONES **RADIO**

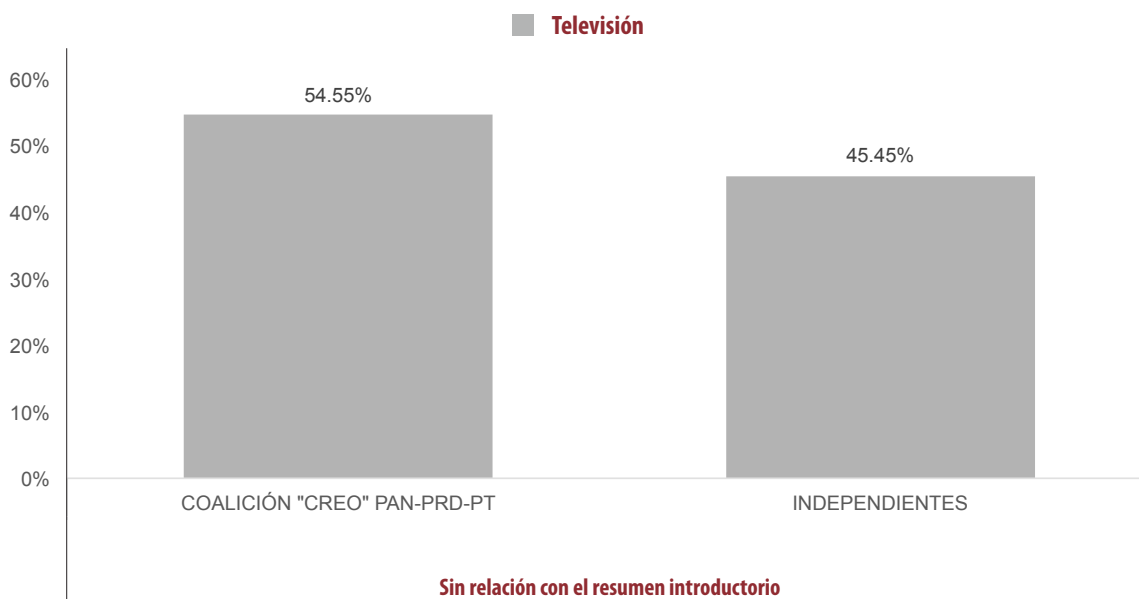


JERARQUIZACIÓN DE LA NOTA	PORCENTAJE (TIEMPO)	TIEMPO	MENCIONES
Presentado en el resumen introductorio	5.91%	00:27:52	28
COALICIÓN PRI-PVEM	0.04%	00:00:11	1
INDEPENDIENTES	0.49%	00:02:19	2
PAN	2.12%	00:09:58	11
PRD	0.16%	00:00:44	3
PRI	3.11%	00:14:40	11
Sin relación con el resumen introductorio	84.39%	06:37:39	205
COALICIÓN "CREO" PAN-PRD-PT	0.75%	00:03:31	7
COALICIÓN PRI-PVEM	2.19%	00:10:18	4
INDEPENDIENTES	2.76%	00:12:59	11
MORENA	4.06%	00:19:09	11
MOV. CIUDADANO	0.25%	00:01:11	3
PAN	20.84%	01:38:11	43
PANAL	1.34%	00:06:18	5
PAN-PT	0.13%	00:00:37	1
PRD	15.57%	01:13:23	41
PRI	28.96%	02:16:28	56
PRS	2.83%	00:13:21	8
PSD	2.04%	00:09:37	6
PSD-PANAL	0.13%	00:00:37	1
PT	1.17%	00:05:30	5
PUP	1.02%	00:04:49	2
PVEM	0.35%	00:01:40	1
Vinculada con el resumen introductorio	9.69%	00:45:40	26
COALICIÓN "CREO" PAN-PRD-PT	0.32%	00:01:30	1
INDEPENDIENTES	0.44%	00:02:03	1
MORENA	1.57%	00:07:23	2
PAN	1.46%	00:06:54	5
PRD	3.83%	00:18:02	9
PRI	2.08%	00:09:48	8
TOTAL GENERAL	100%	07:51:11	259

Informe General de Precampaña de Concejales a los Ayuntamientos

Del 23 de febrero al 13 de marzo de 2016

IMPORTANCIA DE LAS NOTICIAS. JERARQUIZACIÓN POR PARTIDOS POLÍTICOS Y COALICIONES **TELEVISIÓN**



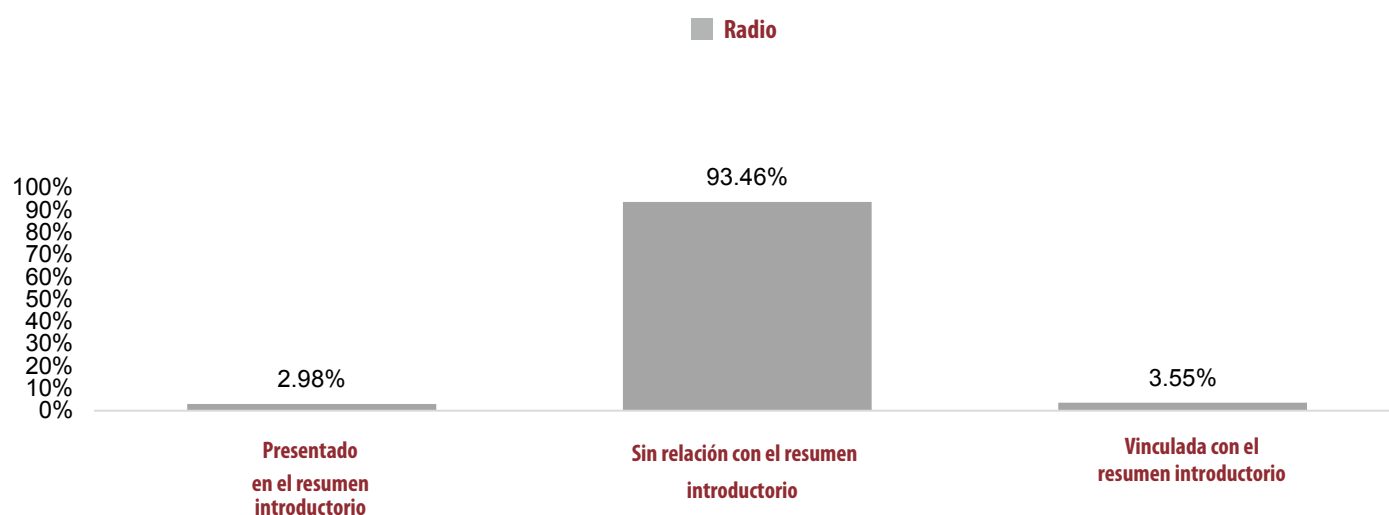
- El tiempo total en televisión de espacios noticiosos dedicados a partidos políticos y coaliciones fue **1 minuto, 50 segundos**, el cual corresponde en su totalidad a la importancia de las noticias con la jerarquización **Sin Relación con el resumen introductorio**.
- El total de las menciones fue de 2 y corresponden a la jerarquización **Sin Relación Con el Resumen Introductorio**.
- La jerarquización de las noticias con mayor tiempo en televisión y con el mayor número de menciones fue **Sin Relación Con el Resumen Introductorio**.

JERARQUIZACIÓN DE LA NOTA	PORCENTAJE (TIEMPO)	TIEMPO	MENCIONES
Sin relación con el resumen introductorio	100%	00:01:50	2
COALICIÓN "CREO" PAN-PRD-PT	54.55%	00:01:00	1
INDEPENDIENTES	45.45%	00:00:50	1
TOTAL GENERAL	100%	00:01:50	2

Informe General de Precampaña de Concejales a los Ayuntamientos

Del 23 de febrero al 13 de marzo de 2016

IMPORTANCIA DE LAS NOTICIAS. JERARQUIZACIÓN POR ACTORES POLÍTICOS **RADIO**



- El tiempo total en radio de espacios noticiosos dedicado a actores políticos fue de 19 horas, 34 minutos, 36 segundos; de los cuales **18 horas, 17 minutos, 50 segundos**, corresponden a la jerarquización de la información **Sin Relación con el Resumen Introductorio**; **41 minutos, 43 segundos** a **Vinculada con el Resumen Introductorio**; y **35 minutos, 3 segundos** a **Presentado en el resumen introductorio**.
- Se registraron **255** menciones, las cuales **225** corresponden a la jerarquización de la información **Sin Relación con el Resumen Introductorio**; **17** a **Presentado en el Resumen Introductorio**; y **13** a la jerarquización **Vinculada con el Resumen Introductorio**.
- La jerarquización de la noticia con mayor tiempo en radio y el mayor número de menciones es **Sin Relación con el Resumen Introductorio**.
- La información detallada de esta variable podrá consultarse en la tabla, misma que incluye partidos políticos, coaliciones, porcentajes, tiempos y menciones.

Informe General de Precampaña de Concejales a los Ayuntamientos

Del 23 de febrero al 13 de marzo de 2016

IMPORTANCIA DE LAS NOTICIAS. JERARQUIZACIÓN POR ACTORES POLÍTICOS **RADIO**



JERARQUIZACIÓN DE LA NOTA	PORCENTAJE (TIEMPO)	TIEMPO	MENCIONES
Presentado en el resumen introductorio	2.98%	00:35:03	17
Leslie Jiménez Valencia	0.01%	00:00:04	1
Serafín Juan Juan	1.53%	00:17:55	2
Proceso Salinas	1.13%	00:13:19	3
Ulises Soto Martínez	0.01%	00:00:06	1
Jorge Morales Alducín	0.01%	00:00:04	1
Sergio Bello Guerra	0.02%	00:00:13	1
Juan Galguera Aparicio	0.01%	00:00:07	1
Luis María Rodríguez	0.01%	00:00:05	1
Diana Luz Vásquez	0.17%	00:02:00	1
Rodolfo León Aragón	0.08%	00:00:59	3
Jorge Alberto Rosas Hernández	0.01%	00:00:04	1
Gerardo García Henestroza	0.01%	00:00:07	1
Sin relación con el resumen introductorio	93.46%	18:17:50	225
Hugo Jarquín	5.25%	01:01:37	8
Lenin López Nelio	10.21%	01:59:55	12
Dulce Alejandra García Morlan	7.12%	01:23:35	18
Martha Alicia Escamilla León	1.81%	00:21:13	4
Leslie Jiménez Valencia	7.27%	01:25:26	17
Alfonso Gómez Sandoval	1.01%	00:11:50	4
Juan Enrique Lira	0.49%	00:05:45	1
Iván Hernández	0.61%	00:07:09	3
Serafín Juan Juan	6.92%	01:21:17	11
Gabriel Cerón	0.97%	00:11:24	6
José Luis Aquino Pineda	1.11%	00:13:02	2
Proceso Salinas	0.57%	00:06:40	1
Alfonso Carrasco Gómez	0.89%	00:10:26	5
Ulises Soto Martínez	0.20%	00:02:19	2
Víctor Cruz Vázquez	1.01%	00:11:52	4
Claudio Armando Ruiz Solana	4.79%	00:56:19	9
Octavio Ruíz Ramírez	1.12%	00:13:09	4
Jorge Morales Alducín	2.67%	00:31:19	2
Eduardo Ximénez	0.22%	00:02:36	2
Israel Ramírez Bracamontes	0.61%	00:07:11	4
Sergio Bello Guerra	6.67%	01:18:21	15
Aurelio Santos Rodríguez	0.21%	00:02:30	2
Ignacio Cuevas	0.17%	00:01:58	2

Informe General de Precampaña de Concejales a los Ayuntamientos

Del 23 de febrero al 13 de marzo de 2016

IMPORTANCIA DE LAS NOTICIAS. JERARQUIZACIÓN POR ACTORES POLÍTICOS **RADIO**



JERARQUIZACIÓN DE LA NOTA	PORCENTAJE (TIEMPO)	TIEMPO	MENCIONES
Lizeth Arroyo	2.34%	00:27:31	5
Amador Villalobos Peto	0.03%	00:00:18	1
Tomás López Acevedo	0.02%	00:00:13	1
Pablo Arnaud Carreño	0.83%	00:09:47	2
Mario Emilio Zárate Vásquez	0.03%	00:00:23	1
Oswaldo García Jarquín	3.69%	00:43:24	6
Alejandro López Jarquín	1.07%	00:12:31	7
María Eduvigis Córdova	0.80%	00:09:21	1
Dante Montaña Montero	3.11%	00:36:34	5
Álvaro Medina	5.81%	01:08:16	12
Raúl Castro	1.03%	00:12:09	1
Jorge Ismael Flores Avendaño	0.21%	00:02:29	2
Fredy Gil Pineda Gopar	0.29%	00:03:22	3
Martín Rosado	0.22%	00:02:34	2
María Modesta Ortiz	0.82%	00:09:39	4
Armando López Enrique	1.16%	00:13:35	4
Miriam José Canseco	0.18%	00:02:10	1
Miguel Ángel Morales Amaya	2.17%	00:25:26	3
Rodolfo León Aragón	0.23%	00:02:43	3
Gustavo Argyll González	0.04%	00:00:30	1
Rodolfina María Cristina Hernández Cariño	0.08%	00:00:53	1
Adrián Guillermo Henestrosa	2.14%	00:25:11	3
Marisela Martínez Coronel	0.20%	00:02:23	1
Claudia Cruz Arteaga	0.09%	00:01:05	1
Hugo Castrejón Martínez	0.02%	00:00:16	1
José García Aguilar	1.11%	00:13:03	1
Modesta Ortiz Venancio	0.80%	00:09:22	1
José Zorrilla de San Martín Diego	0.18%	00:02:06	2
Víctor Hernández Marcial	0.03%	00:00:20	1
Jorge Alberto Rosas Hernández	0.50%	00:05:49	2
Raúl Beristain Espinoza	0.02%	00:00:12	1
Gerardo García Henestrosa	0.02%	00:00:15	1
Martín Matus Alonso	1.36%	00:15:59	2
Evelia de los Santos López Ríos	0.01%	00:00:09	1
José Javier Ríos Abascal	0.01%	00:00:09	1
David Castillo Galindo	0.62%	00:07:17	1

Informe General de Precampaña de Concejales a los Ayuntamientos

Del 23 de febrero al 13 de marzo de 2016

IMPORTANCIA DE LAS NOTICIAS. JERARQUIZACIÓN POR
ACTORES POLÍTICOS RADIO




JERARQUIZACIÓN DE LA NOTA	PORCENTAJE (TIEMPO)	TIEMPO	MENCIONES
Vinculada con el resumen introductorio	3.55%	00:41:43	13
Dulce Alejandra García Morlan	0.70%	00:08:15	1
Martha Alicia Escamilla León	0.88%	00:10:17	1
Leslie Jiménez Valencia	0.58%	00:06:50	1
Jorge Morales Alducín	0.55%	00:06:28	1
Juan Galguera Aparicio	0.02%	00:00:14	1
Luis María Rodríguez	0.09%	00:01:02	1
Claudio Alavez Hernandez	0.06%	00:00:40	1
Lucio Manuel Morales Martínez	0.06%	00:00:40	1
Jacinto Francisco Morales Martínez	0.06%	00:00:40	1
Héctor Alejandro Legaria Barragán	0.06%	00:00:40	1
Lizeth Arroyo	0.43%	00:05:00	1
Rodolfo León Aragón	0.04%	00:00:26	1
Gerardo García Henestroza	0.04%	00:00:31	1
TOTAL GENERAL	100%	19:34:36	255

Informe General de Precampaña de Concejales a los Ayuntamientos

Del 23 de febrero al 13 de marzo de 2016

IMPORTANCIA DE LAS NOTICIAS. JERARQUIZACIÓN POR ACTORES POLÍTICOS **TELEVISIÓN**



- El tiempo total en televisión de espacios noticiosos dedicado a actores políticos fue de 5 minutos, 41 segundos, los cuales en su totalidad corresponden a la jerarquización de la noticia **Sin Relación con el Resumen Introductorio**.
- Se registró 1 mención y corresponde a la Jerarquización de la noticia **Sin Relación con el resumen introductorio**.
- La información detallada de esta variable podrá consultarse en la tabla, misma que incluye partidos políticos, coaliciones, porcentajes, tiempos y menciones.


JERARQUIZACIÓN DE LA NOTA	PORCENTAJE (TIEMPO)	TIEMPO	MENCIONES
Sin relación con el resumen introductorio	100%	00:05:41	1
Claudio Armando Ruiz Solana	100%	00:05:41	1
TOTAL GENERAL	100%	00:05:41	1



Informe General de Precampaña de Concejales a los Ayuntamientos

Del 23 de febrero al 13 de marzo de 2016

IMPORTANCIA DE LAS NOTICIAS. SEGMENTO DE TIEMPO EN QUE APARECEN PARTIDOS POLÍTICOS Y COALICIONES **RADIO**



- El tiempo total en radio de espacios noticiosos dedicado a partidos políticos y coaliciones fue de 7 horas 51 minutos, 11 segundos; de los cuales **3 horas, 54 minutos, 5 segundos** corresponden al segmento **del minuto 30 al 60** del tiempo en que aparece la nota en el espacio noticioso; **2 horas, 22 minutos, 50 segundos** del minuto 15 al 30; **38 minutos, 49 segundos** del minuto 5 al 15; **22 minutos, 59 segundos** del minuto 60 al 90; **22 minutos, 51 segundos** a los **Primeros 5 minutos**; y **9 minutos, 37 segundos** a del minuto 90 al 120.
- Se registraron un total de 259 menciones, de las cuales 112 corresponden al segmento **del minuto 30 al 60** del tiempo en que aparece la nota en el espacio noticioso; **59 del minuto 15 al 30**; **35 del minuto 5 al 15**; **24 de los primeros 5 minutos**; **24 del minuto 60 al 90**; y **5 del minuto 90 al 120**.
- El segmento que registró mayor tiempo en radio y el mayor número de menciones fue **del minuto 30 al 60**.
- La información detallada de esta variable podrá consultarse en la tabla anexa, misma que incluye partidos políticos, coaliciones, porcentajes, tiempos y menciones.

Informe General de Precampaña de Concejales a los Ayuntamientos

Del 23 de febrero al 13 de marzo de 2016

IMPORTANCIA DE LAS NOTICIAS. SEGMENTO DE TIEMPO EN QUE APARECEN
PARTIDOS POLÍTICOS Y COALICIONES RADIO



JERARQUIZACIÓN DE LA NOTA	PORCENTAJE (TIEMPO)	TIEMPO	MENCIONES
Del minuto 15 al 30	30.31%	02:22:50	59
COALICIÓN "CREO" PAN-PRD-PT	0.01%	00:00:04	1
COALICIÓN PRI-PVEM	1.49%	00:07:00	1
INDEPENDIENTES	0.49%	00:02:18	2
MORENA	3.24%	00:15:17	5
PAN	8.45%	00:39:49	16
PANAL	0.92%	00:04:21	1
PRD	3.11%	00:14:38	11
PRI	10.45%	00:49:14	18
PRS	0.14%	00:00:39	1
PT	1.09%	00:05:09	2
PUP	0.92%	00:04:21	1
Del minuto 30 al 60	49.68%	03:54:05	112
COALICIÓN "CREO" PAN-PRD-PT	0.70%	00:03:17	3
COALICIÓN PRI-PVEM	0.13%	00:00:36	1
INDEPENDIENTES	1.67%	00:07:51	7
MORENA	1.80%	00:08:29	4
MOV. CIUDADANO	0.25%	00:01:11	3
PAN	12.28%	00:57:51	24
PANAL	0.17%	00:00:47	2
PAN-PT	0.13%	00:00:37	1
PRD	12.92%	01:00:52	25
PRI	14.97%	01:10:31	28
PRS	2.59%	00:12:13	6
PSD	1.89%	00:08:55	5
PSD-PANAL	0.13%	00:00:37	1
PT	0.06%	00:00:18	2
Del minuto 5 al 15	8.24%	00:38:49	35
COALICIÓN "CREO" PAN-PRD-PT	0.28%	00:01:18	2
COALICIÓN PRI-PVEM	0.15%	00:00:42	1
INDEPENDIENTES	0.24%	00:01:09	2
MORENA	0.20%	00:00:56	2
PAN	1.65%	00:07:46	6
PANAL	0.25%	00:01:10	2
PRD	1.68%	00:07:54	6
PRI	3.20%	00:15:04	11

Informe General de Precampaña de Concejales a los Ayuntamientos

Del 23 de febrero al 13 de marzo de 2016

IMPORTANCIA DE LAS NOTICIAS. SEGMENTO DE TIEMPO EN QUE APARECEN
PARTIDOS POLÍTICOS Y COALICIONES RADIO

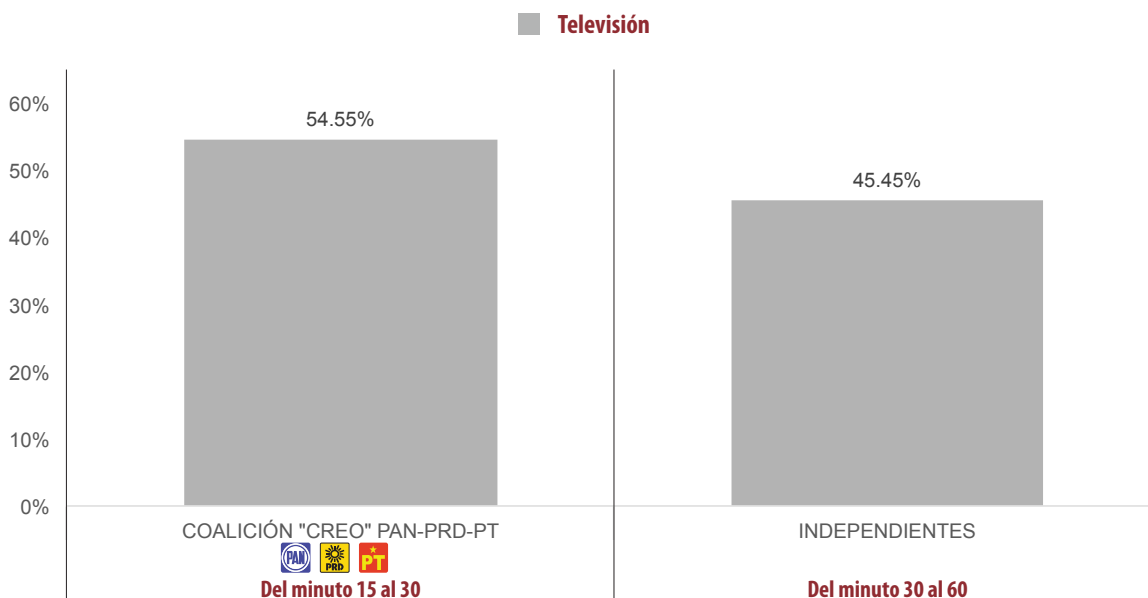


JERARQUIZACIÓN DE LA NOTA	PORCENTAJE (TIEMPO)	TIEMPO	MENCIONES
PSD	0.15%	00:00:42	1
PUP	0.10%	00:00:28	1
PVEM	0.35%	00:01:40	1
Del minuto 60 al 90	4.88%	00:22:59	24
COALICIÓN "CREO" PAN-PRD-PT	0.03%	00:00:08	1
COALICIÓN PRI-PVEM	0.42%	00:02:00	1
INDEPENDIENTES	0.79%	00:03:44	1
MORENA	0.39%	00:01:50	2
PAN	0.47%	00:02:12	5
PRD	0.42%	00:01:58	5
PRI	2.35%	00:11:04	8
PT	0.01%	00:00:03	1
Del minuto 90 al 120	2.04%	00:09:37	5
PAN	0.98%	00:04:37	2
PRD	0.21%	00:01:00	1
PRI	0.85%	00:04:00	2
Primeros 5 minutos	4.85%	00:22:51	24
COALICIÓN "CREO" PAN-PRD-PT	0.05%	00:00:14	1
COALICIÓN PRI-PVEM	0.04%	00:00:11	1
INDEPENDIENTES	0.49%	00:02:19	2
PAN	0.59%	00:02:48	6
PRD	1.23%	00:05:47	5
PRI	2.35%	00:11:03	8
PRS	0.10%	00:00:29	1
TOTAL GENERAL	100%	07:51:11	259

Informe General de Precampaña de Concejales a los Ayuntamientos

Del 23 de febrero al 13 de marzo de 2016

IMPORTANCIA DE LAS NOTICIAS. SEGMENTO DE TIEMPO EN QUE APARECEN PARTIDOS POLÍTICOS Y COALICIONES **TELEVISIÓN**



- El tiempo total y de menciones de espacios noticiosos en televisión dedicado a partidos políticos y coaliciones fue de 1 minutos, 50 segundos, y 2 menciones; de los cuales **1 minuto** y 1 mención corresponden al segmento de tiempo en que aparecen partidos políticos y coaliciones **Del minuto 15 al 30**, para la Coalición "CREO" PAN-PRD-PT; y 50 segundos y 1 mención al segmento **Del Minuto 30 al 60** para **Independientes**.
- El segmento con mayor tiempo dedicado a partidos políticos y coaliciones en televisión fue **del minuto 15 al 30**.

JERARQUIZACIÓN DE LA NOTA	PORCENTAJE (TIEMPO)	TIEMPO	MENCIONES
Del minuto 15 al 30	54.55%	00:01:00	1
COALICIÓN "CREO" PAN-PRD-PT	54.55%	00:01:00	1
Del minuto 30 al 60	45.45%	00:00:50	1
INDEPENDIENTES	45.45%	00:00:50	1
TOTAL GENERAL	100%	00:01:50	2

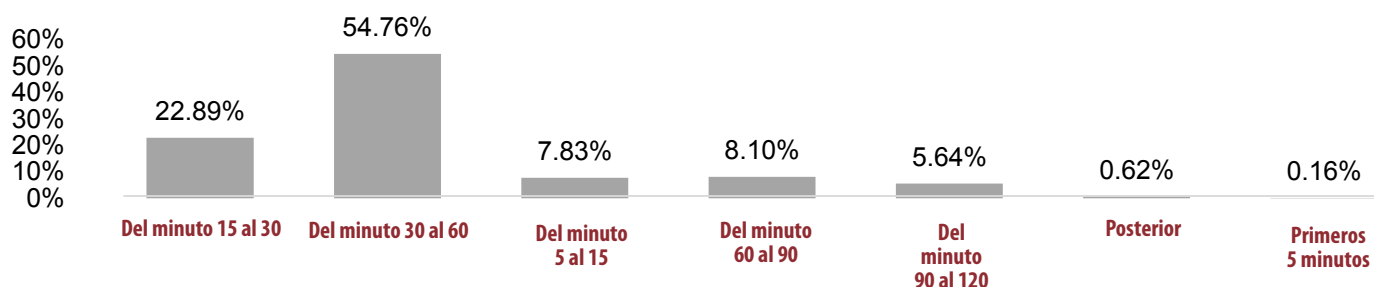
Informe General de Precampaña de Concejales a los Ayuntamientos

Del 23 de febrero al 13 de marzo de 2016

IMPORTANCIA DE LAS NOTICIAS. SEGMENTO DE TIEMPO EN QUE APARECEN
ACTORES POLÍTICOS RADIO



■ Radio



- El tiempo total de espacios noticiosos en radio dedicado a actores políticos fue de 19 horas, 34 minutos, 36 segundos; de los cuales **10 horas, 43 minutos, 10 segundos** corresponden al segmento de tiempo en que aparecen actores políticos **Del minuto 30 al 60**; 4 horas, 28 minutos, 53 segundos al segmento **Del minuto 15 al 30**; 1 hora, 35 minutos, 6 segundos al segmento **Del minuto 60 al 90**; 1 hora, 31 minutos, 57 segundos al segmento **Del minuto 5 al 15**; 1 hora, 6 minutos, 15 segundos al segmento **Del minuto 90 al 120**, 7 minutos, 20 segundos al segmento **Posterior**; y 1 minuto, 55 segundos al segmento de **los Primeros 5 minutos**.
- **Serafín Juan Juan** fue el actor político que más aparece en el segmento **Del minuto 30 al 60**, con 1 hora, 26 minutos, 37 segundos.
- Se registraron 255 menciones, de las cuales **131** corresponden al segmento de tiempo en que aparecen actores políticos **Del minuto 30 al 60**; 61 al segmento **del minuto 15 al 30**; 22 al segmento del minuto 60 al 90; 18 al segmento **Del minuto 5 al 15**; 11 al segmento de los **Primeros 5 minutos**; 9 al segmento **Del minuto 90 al 120**; y 3 al segmento **Posterior**.
- **Álvaro Médina** fue el actor con más menciones en el segmento **Del minuto 30 al 60**, con un total de 10.
- La información detallada de esta variable podrá consultarse en la tabla, misma que incluye actores políticos, porcentajes, tiempos y menciones.

Informe General de Precampaña de Concejales a los Ayuntamientos

Del 23 de febrero al 13 de marzo de 2016

IMPORTANCIA DE LAS NOTICIAS. SEGMENTO DE TIEMPO EN QUE APARECEN
ACTORES POLÍTICOS **RADIO**



JERARQUIZACIÓN DE LA NOTA	PORCENTAJE (TIEMPO)	TIEMPO	MENCIONES
Del minuto 15 al 30	22.89%	04:28:53	61
Hugo Jarquín	1.51%	00:17:41	2
Lenin López Nelio	1.07%	00:12:32	1
Dulce Alejandra García Morlan	3.25%	00:38:07	6
Martha Alicia Escamilla León	0.88%	00:10:17	1
Leslie Jiménez Valencia	3.31%	00:38:56	7
Alfonso Gómez Sandoval	0.21%	00:02:28	3
Serafín Juan Juan	0.64%	00:07:30	1
Proceso Salinas	0.57%	00:06:40	1
Alfonso Carrasco Gómez	0.37%	00:04:20	2
Claudio Armando Ruiz Solana	1.83%	00:21:30	3
Octavio Ruíz Ramírez	0.55%	00:06:30	1
Jorge Morales Alducín	1.26%	00:14:49	2
Israel Ramírez Bracamontes	0.53%	00:06:17	2
Sergio Bello Guerra	1.65%	00:19:26	4
Claudio Alavez Hernandez	0.06%	00:00:40	1
Lucio Manuel Morales Martínez	0.06%	00:00:40	1
Jacinto Francisco Morales Martínez	0.06%	00:00:40	1
Héctor Alejandro Legaria Barragán	0.06%	00:00:40	1
Lizeth Arroyo	0.23%	00:02:40	1
Oswaldo García Jarquín	0.63%	00:07:23	3
Alejandro López Jarquín	0.21%	00:02:28	3
Dante Montaña Montero	0.71%	00:08:22	1
Álvaro Medina	0.05%	00:00:35	1
Raúl Castro	1.03%	00:12:09	1
Jorge Ismael Flores Avendaño	0.09%	00:01:01	1
María Modesta Ortiz	0.10%	00:01:11	1
Armando López Enrique	0.10%	00:01:11	1
Rodolfo León Aragón	0.04%	00:00:26	1
Rodolfina María Cristina Hernández Cariño	0.08%	00:00:53	1
Adrián Guillermo Henestrosa	1.06%	00:12:29	1
Marisela Martínez Coronel	0.20%	00:02:23	1
José Zorrilla de San Martín Diego	0.18%	00:02:06	2
Víctor Hernández Marcial	0.03%	00:00:20	1
Rocío Hermila Jiménez Santos	0.30%	00:03:33	1
Del minuto 30 al 60	54.76%	10:43:10	131
Hugo Jarquín	3.53%	00:41:27	5

Informe General de Precampaña de Concejales a los Ayuntamientos

Del 23 de febrero al 13 de marzo de 2016

IMPORTANCIA DE LAS NOTICIAS. SEGMENTO DE TIEMPO EN QUE APARECEN
ACTORES POLÍTICOS RADIO



JERARQUIZACIÓN DE LA NOTA	PORCENTAJE (TIEMPO)	TIEMPO	MENCIONES
Lenin López Nelio	6.80%	01:19:54	8
Dulce Alejandra García Morlan	2.92%	00:34:20	9
Martha Alicia Escamilla León	0.60%	00:07:01	3
Leslie Jiménez Valencia	2.93%	00:34:28	7
Iván Hernández	0.61%	00:07:09	3
Serafín Juan Juan	7.37%	01:26:37	9
Gabriel Cerón	0.29%	00:03:25	4
Alfonso Carrasco Gómez	0.52%	00:06:06	3
Ulises Soto Martínez	0.20%	00:02:19	2
Víctor Cruz Vázquez	0.71%	00:08:17	1
Claudio Armando Ruiz Solana	2.20%	00:25:50	4
Octavio Ruíz Ramírez	0.02%	00:00:12	2
Jorge Morales Alducín	1.96%	00:22:58	1
Eduardo Ximénez	0.22%	00:02:36	2
Israel Ramírez Bracamontes	0.08%	00:00:54	2
Sergio Bello Guerra	2.48%	00:29:11	6
Juan Galguera Aparicio	0.02%	00:00:14	1
Luis María Rodríguez	0.09%	00:01:02	1
Aurelio Santos Rodríguez	0.21%	00:02:30	2
Ignacio Cuevas	0.17%	00:01:58	2
Lizeth Arroyo	1.10%	00:12:53	3
Tomás López Acevedo	0.02%	00:00:13	1
Pablo Arnaud Carreño	0.04%	00:00:25	1
Oswaldo García Jarquín	2.44%	00:28:40	2
Alejandro López Jarquín	0.40%	00:04:39	3
María Eduviges Córdova	0.80%	00:09:21	1
Dante Montaña Montero	1.81%	00:21:16	2
Álvaro Medina	5.07%	00:59:32	10
Jorge Ismael Flores Avendaño	0.12%	00:01:28	1
Fredy Gil Pineda Gopar	0.04%	00:00:31	1
Diana Luz Vásquez	0.17%	00:02:00	1
Martín Rosado	0.22%	00:02:34	2
María Modesta Ortiz	0.72%	00:08:28	3
Armando López Enrique	1.06%	00:12:24	3
Miriam José Canseco	0.18%	00:02:10	1
Miguel Ángel Morales Amaya	1.53%	00:17:56	2
Rodolfo León Aragón	0.18%	00:02:07	2

Informe General de Precampaña de Concejales a los Ayuntamientos

Del 23 de febrero al 13 de marzo de 2016

IMPORTANCIA DE LAS NOTICIAS. SEGMENTO DE TIEMPO EN QUE APARECEN
ACTORES POLÍTICOS RADIO



JERARQUIZACIÓN DE LA NOTA	PORCENTAJE (TIEMPO)	TIEMPO	MENCIONES
Gustavo Argyll González	0.04%	00:00:30	1
Adrián Guillermo Henestrosa	1.08%	00:12:42	2
Hugo Castrejón Martínez	0.02%	00:00:16	1
José García Aguilar	1.11%	00:13:03	1
Modesta Ortiz Venancio	0.80%	00:09:22	1
Jorge Alberto Rosas Hernández	0.50%	00:05:49	2
Raúl Beristain Espinoza	0.02%	00:00:12	1
Gerardo García Henestrosa	0.07%	00:00:46	2
Martín Matus Alonso	0.67%	00:07:50	1
Evelia de los Santos López Ríos	0.01%	00:00:09	1
José Javier Ríos Abascal	0.01%	00:00:09	1
David Castillo Galindo	0.62%	00:07:17	1
Del minuto 5 al 15	7.83%	01:31:57	18
Leslie Jiménez Valencia	0.90%	00:10:36	2
José Luis Aquino Pineda	1.11%	00:13:02	2
Proceso Salinas	1.09%	00:12:51	1
Claudio Armando Ruiz Solana	0.76%	00:08:59	2
Octavio Ruíz Ramírez	0.55%	00:06:27	1
Sergio Bello Guerra	2.42%	00:28:24	3
Lizeth Arroyo	0.78%	00:09:12	1
Amador Villalobos Peto	0.03%	00:00:18	1
Rodolfo León Aragón	0.07%	00:00:52	2
Claudia Cruz Arteaga	0.09%	00:01:05	1
Jorge Alberto Rosas Hernández	0.01%	00:00:04	1
Gerardo García Henestrosa	0.01%	00:00:07	1
Del minuto 60 al 90	8.10%	01:35:06	22
Hugo Jarquín	0.21%	00:02:29	1
Lenin López Nelio	1.22%	00:14:17	1
Dulce Alejandra García Morlan	1.14%	00:13:20	2
Martha Alicia Escamilla León	1.21%	00:14:12	1
Leslie Jiménez Valencia	0.70%	00:08:16	2
Serafín Juan Juan	0.42%	00:04:56	2
Gabriel Cerón	0.68%	00:07:59	2
Víctor Cruz Vázquez	0.31%	00:03:35	3
Lizeth Arroyo	0.66%	00:07:46	1
Mario Emilio Zárate Vásquez	0.03%	00:00:23	1
Dante Montaña Montero	0.59%	00:06:56	2

Informe General de Precampaña de Concejales a los Ayuntamientos

Del 23 de febrero al 13 de marzo de 2016

IMPORTANCIA DE LAS NOTICIAS. SEGMENTO DE TIEMPO EN QUE APARECEN
ACTORES POLÍTICOS RADIO

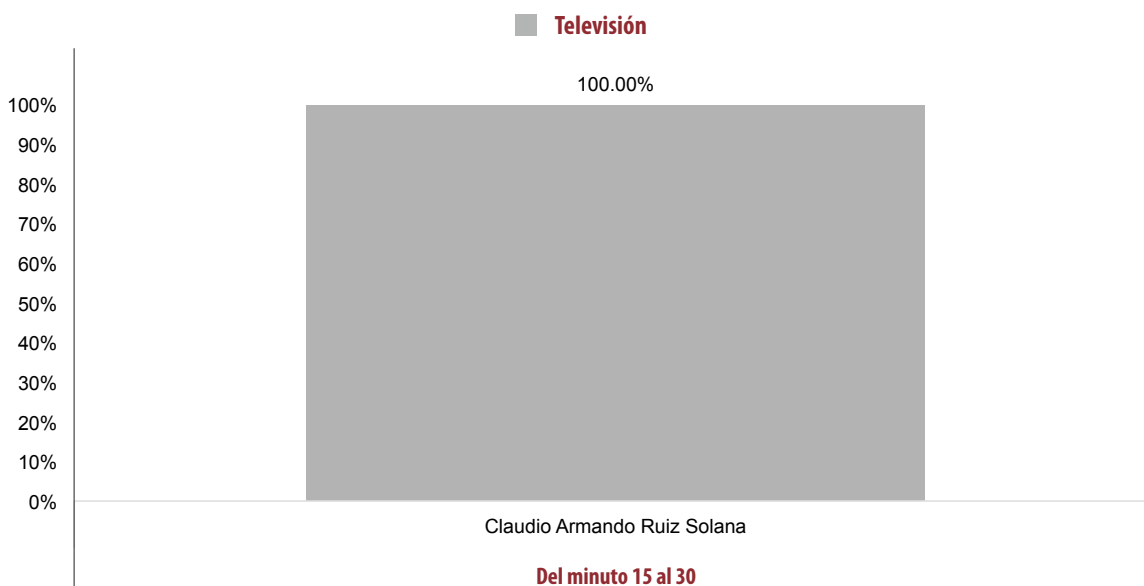


JERARQUIZACIÓN DE LA NOTA	PORCENTAJE (TIEMPO)	TIEMPO	MENCIONES
Fredy Gil Pineda Gopar	0.24%	00:02:51	2
Miguel Ángel Morales Amaya	0.64%	00:07:30	1
Rodolfo León Aragón	0.05%	00:00:36	1
Del minuto 90 al 120	5.64%	01:06:15	9
Lenin López Nelio	1.12%	00:13:12	2
Dulce Alejandra García Morlan	0.42%	00:04:55	1
Alfonso Gómez Sandoval	0.80%	00:09:22	1
Juan Enrique Lira	0.49%	00:05:45	1
Pablo Arnaud Carreño	0.80%	00:09:22	1
Oswaldo García Jarquín	0.63%	00:07:21	1
Álvaro Medina	0.69%	00:08:09	1
Martín Matus Alonso	0.69%	00:08:09	1
Posterior	0.62%	00:07:20	3
Dulce Alejandra García Morlan	0.10%	00:01:08	1
Sergio Bello Guerra	0.07%	00:00:48	1
Alejandro López Jarquín	0.46%	00:05:24	1
Primeros 5 minutos	0.16%	00:01:55	11
Leslie Jiménez Valencia	0.01%	00:00:04	1
Serafín Juan Juan	0.01%	00:00:09	1
Proceso Salinas	0.04%	00:00:28	2
Ulises Soto Martínez	0.01%	00:00:06	1
Jorge Morales Alducín	0.01%	00:00:04	1
Sergio Bello Guerra	0.06%	00:00:45	2
Juan Galguera Aparicio	0.01%	00:00:07	1
Luis María Rodríguez	0.01%	00:00:05	1
Rodolfo León Aragón	0.01%	00:00:07	1
TOTAL GENERAL	100%	19:34:36	255

Informe General de Precampaña de Concejales a los Ayuntamientos

Del 23 de febrero al 13 de marzo de 2016

IMPORTANCIA DE LAS NOTICIAS. SEGMENTO DE TIEMPO EN QUE APARECEN ACTORES POLÍTICOS **TELEVISIÓN**




- El tiempo total y de menciones en televisión dedicado a actores políticos fue de **5 minutos, 41 segundos**; y una mención, los cuales corresponden al segmento de tiempo **Del Minuto 15 al 30**.

JERARQUIZACIÓN DE LA NOTA	PORCENTAJE (TIEMPO)	TIEMPO	MENCIONES
Del minuto 15 al 30	100%	00:05:41	1
Claudio Armando Ruiz Solana	100%	00:05:41	1
TOTAL GENERAL	100%	00:05:41	1

Informe General de Precampaña de Concejales a los Ayuntamientos

Del 23 de febrero al 13 de marzo de 2016

INFORMACIÓN POR GÉNERO POR ACTORES POLÍTICOS RADIO



- El tiempo total en radio en espacios noticiosos dedicado a actores políticos fue de 19 horas, 34 minutos, 36 segundos; de los cuales **14 horas, 45 minutos, 50 segundos**, corresponden al género **Hombres**; y **4 horas, 48 minutos, 46 segundos** al género **Mujeres**.
- Lenin López Nelio** fue el **hombre** con más tiempo en espacios noticiosos de radio, con 1 hora, 59 minutos, 55 segundos.
- Leslie Jiménez Valencia** fue la **mujer** con más tiempo en espacios noticiosos de radio, con 1 hora, 32 minutos, 20 segundos.
- Se registraron **255** menciones, de las cuales **193** menciones corresponden al género **hombre** y **62** al género **mujer**.
- Leslie Jiménez Valencia** y **Dulce Alejandra García Morlán** son las **mujeres** con más menciones en espacios noticiosos de radio, con **19** menciones cada una.
- Sergio Bello Guerra** es el **hombre** con más menciones en espacios noticiosos de radio, con **16** menciones. Sergio Bello Guerra es precandidato a la presidencia de Oaxaca de Juárez por el PAN.
- La información detallada de esta variable podrá consultarse en la tabla, misma que incluye actores políticos, porcentajes, tiempos y menciones.

Informe General de Precampaña de Concejales a los Ayuntamientos

Del 23 de febrero al 13 de marzo de 2016

INFORMACIÓN POR GÉNERO POR ACTORES POLÍTICOS

RADIO



PARIDAD DE GÉNERO	PORCENTAJE (TIEMPO)	TIEMPO	MENCIONES
Hombre	75.42%	14:45:50	193
Hugo Jarquín	5.25%	01:01:37	8
Lenin López Nelio	10.21%	01:59:55	12
Alfonso Gómez Sandoval	1.01%	00:11:50	4
Juan Enrique Lira	0.49%	00:05:45	1
Iván Hernández	0.61%	00:07:09	3
Serafín Juan Juan	8.45%	01:39:12	13
Gabriel Cerón	0.97%	00:11:24	6
José Luis Aquino Pineda	1.11%	00:13:02	2
Proceso Salinas	1.70%	00:19:59	4
Alfonso Carrasco Gómez	0.89%	00:10:26	5
Ulises Soto Martínez	0.21%	00:02:25	3
Víctor Cruz Vázquez	1.01%	00:11:52	4
Claudio Armando Ruiz Solana	4.79%	00:56:19	9
Octavio Ruíz Ramírez	1.12%	00:13:09	4
Jorge Morales Alducín	3.22%	00:37:51	4
Eduardo Ximénez	0.22%	00:02:36	2
Israel Ramírez Bracamontes	0.61%	00:07:11	4
Sergio Bello Guerra	6.69%	01:18:34	16
Juan Galguera Aparicio	0.03%	00:00:21	2
Luis María Rodríguez	0.10%	00:01:07	2
Aurelio Santos Rodríguez	0.21%	00:02:30	2
Ignacio Cuevas	0.17%	00:01:58	2
Claudio Alavez Hernandez	0.06%	00:00:40	1
Lucio Manuel Morales Martínez	0.06%	00:00:40	1
Jacinto Francisco Morales Martínez	0.06%	00:00:40	1
Héctor Alejandro Legaria Barragán	0.06%	00:00:40	1
Amador Villalobos Peto	0.03%	00:00:18	1
Tomás López Acevedo	0.02%	00:00:13	1
Pablo Arnaud Carreño	0.83%	00:09:47	2
Mario Emilio Zárate Vásquez	0.03%	00:00:23	1
Oswaldo García Jarquín	3.69%	00:43:24	6
Alejandro López Jarquín	1.07%	00:12:31	7
Dante Montaña Montero	3.11%	00:36:34	5
Álvaro Medina	5.81%	01:08:16	12
Raúl Castro	1.03%	00:12:09	1
Jorge Ismael Flores Avendaño	0.21%	00:02:29	2

Informe General de Precampaña de Concejales a los Ayuntamientos

Del 23 de febrero al 13 de marzo de 2016

INFORMACIÓN POR GÉNERO POR ACTORES POLÍTICOS

RADIO

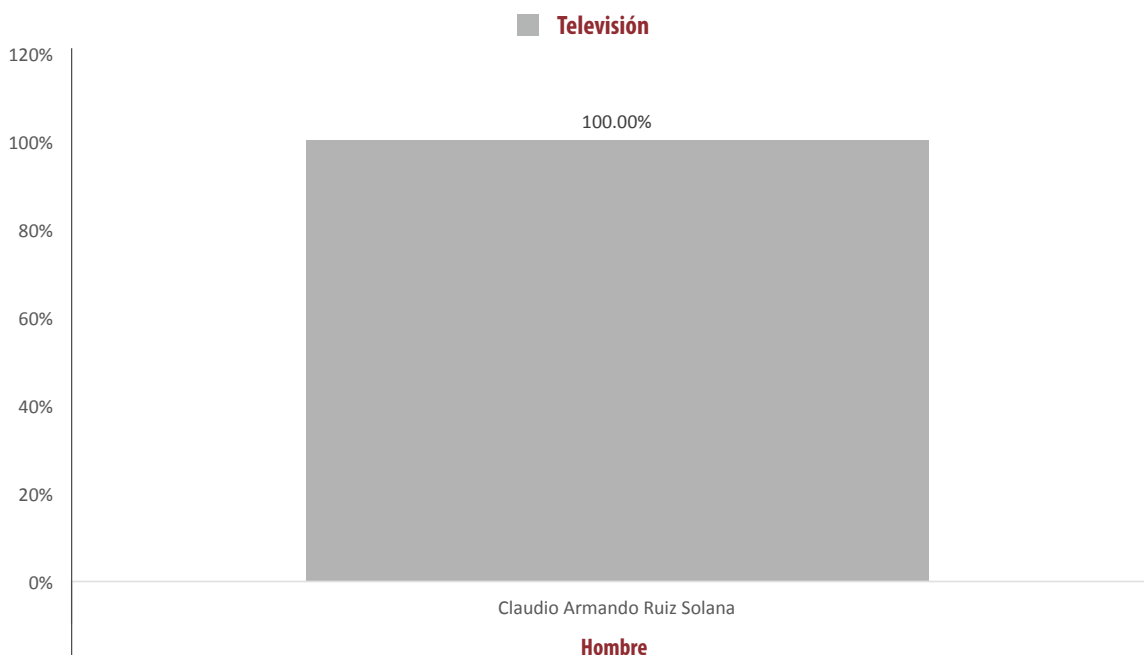


PARIDAD DE GÉNERO	PORCENTAJE (TIEMPO)	TIEMPO	MENCIONES
Fredy Gil Pineda Gopar	0.29%	00:03:22	3
Martín Rosado	0.22%	00:02:34	2
Armando López Enrique	1.16%	00:13:35	4
Miguel Ángel Morales Amaya	2.17%	00:25:26	3
Rodolfo León Aragón	0.35%	00:04:08	7
Gustavo Argyll González	0.04%	00:00:30	1
Adrián Guillermo Henestrosa	2.14%	00:25:11	3
Hugo Castrejón Martínez	0.02%	00:00:16	1
José García Aguilar	1.11%	00:13:03	1
José Zorrilla de San Martín Diego	0.18%	00:02:06	2
Víctor Hernández Marcial	0.03%	00:00:20	1
Jorge Alberto Rosas Hernández	0.50%	00:05:53	3
Raúl Beristain Espinoza	0.02%	00:00:12	1
Gerardo García Henestroza	0.08%	00:00:53	3
Martín Matus Alonso	1.36%	00:15:59	2
José Javier Ríos Abascal	0.01%	00:00:09	1
David Castillo Galindo	0.62%	00:07:17	1
Mujer	24.58%	04:48:46	62
Dulce Alejandra García Morlan	7.82%	01:31:50	19
Martha Alicia Escamilla León	2.68%	00:31:30	5
Leslie Jiménez Valencia	7.86%	01:32:20	19
Lizeth Arroyo	2.77%	00:32:31	6
María Eduvigis Córdova	0.80%	00:09:21	1
Diana Luz Vásquez	0.17%	00:02:00	1
María Modesta Ortiz	0.82%	00:09:39	4
Miriam José Canseco	0.18%	00:02:10	1
Rodolfina María Cristina Hernández Cariño	0.08%	00:00:53	1
Marisela Martínez Coronel	0.20%	00:02:23	1
Claudia Cruz Arteaga	0.09%	00:01:05	1
Modesta Ortiz Venancio	0.80%	00:09:22	1
Evelia de los Santos López Ríos	0.01%	00:00:09	1
Rocío Hermila Jiménez Santos	0.30%	00:03:33	1
TOTAL GENERAL	100.00%	19:34:36	255

Informe General de Precampaña de Concejales a los Ayuntamientos

Del 23 de febrero al 13 de marzo de 2016

INFORMACIÓN POR GÉNERO POR ACTORES POLÍTICOS TELEVISIÓN



- El tiempo de total en espacios noticiosos dedicado a actores políticos fue de **5 minutos, 41 segundos**, los cuales corresponden al género **hombre**.
- **Claudio Armando Ruiz Solana** fue el único hombre con tiempo en un espacio noticioso de televisión.

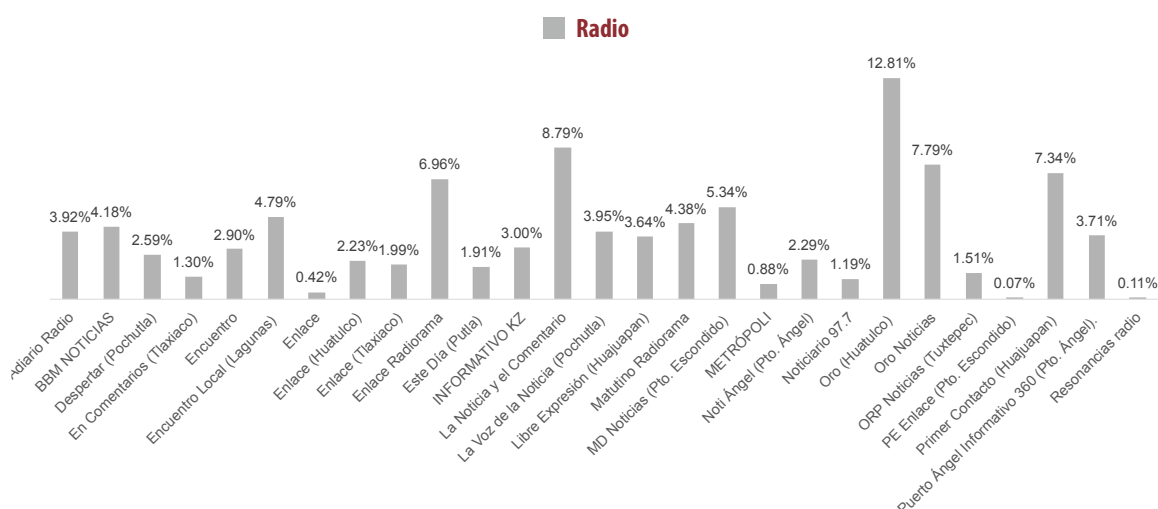
PARIDAD DE GÉNERO	PORCENTAJE (TIEMPO)	TIEMPO	MENCIONES
Hombre	100%	00:05:41	1
Claudio Armando Ruiz Solana	100%	00:05:41	1
Total general	100%	00:05:41	1

Informe General de Precampaña de Concejales a los Ayuntamientos

Del 23 de febrero al 13 de marzo de 2016

PROGRAMA NOTICIOSO POR PARTIDOS POLÍTICOS Y COALICIONES

RADIO



- El tiempo total en radio en espacios noticiosos dedicado a partidos políticos y coaliciones fue de **7 horas, 51 minutos, 11 segundos**; de los cuales los programas noticiosos con más tiempo dedicado a actores políticos fueron:
- Oro (Huatulco)** con 1 hora, 21 segundos; **La Noticia y el Comentario** con 41 minutos, 25 segundos; **Oro Noticias** con 36 minutos, 41 segundos; **Primer Contacto (Huajuapán)** con 34 minutos, 34 segundos; y **Enlace Radorama** con 32 minutos, 49 segundos.
- Oro (Huatulco)** fue el espacio noticioso de radio que más tiempo dedicó a un partido político, que fue al **PRI** con 27 minutos, 2 segundos.
- Se registró un total de **259** menciones, de las cuales los programas noticiosos con más menciones fueron: **Primer Contacto** con **33**; **Encuentro Local (Lagunas)** con **24**; **Libre Expresión (Huajuapán)** con **16**; **La Noticia y el Comentario** con **15**; y **MD Noticias (Pto. Escondido)** con **15**.
- Encuentro Local (Lagunas)**, así como **Primer Contacto Huajuapán** fueron los programas noticiosos de radio que más menciones dieron a partidos políticos, **PRI** y **PRD** respectivamente con **10** menciones a cada uno.
- La información detallada de esta variable podrá consultarse en la tabla, misma que incluye partidos políticos y coaliciones.

Informe General de Precampaña de Concejales a los Ayuntamientos

Del 23 de febrero al 13 de marzo de 2016

PROGRAMA NOTICIOSO POR PARTIDOS POLÍTICOS Y COALICIONES RADIO



PROGRAMA NOTICIOSO	PORCENTAJE (TIEMPO)	TIEMPO	MENCIONES
Adiario Radio	3.92%	00:18:28	2
PAN	1.96%	00:09:14	1
PRD	1.96%	00:09:14	1
BBM NOTICIAS	4.18%	00:19:42	15
MORENA	0.04%	00:00:10	1
PAN	0.01%	00:00:03	1
PRD	1.51%	00:07:08	4
PRI	2.61%	00:12:18	8
PT	0.01%	00:00:03	1
Despertar (Pochutla)	2.59%	00:12:11	8
PRD	0.08%	00:00:23	2
PRI	0.81%	00:03:48	4
PSD	1.70%	00:08:00	2
En Comentarios (Tlaxiaco)	1.30%	00:06:08	2
PRI	1.30%	00:06:08	2
Encuentro	2.90%	00:13:40	14
COALICIÓN "CREO" PAN-PRD-PT	0.38%	00:01:47	2
COALICIÓN PRI-PVEM	0.13%	00:00:36	1
PAN	0.41%	00:01:57	2
PANAL	0.14%	00:00:39	1
PAN-PT	0.13%	00:00:37	1
PRD	1.44%	00:06:48	5
PSD	0.14%	00:00:39	1
PSD-PANAL	0.13%	00:00:37	1
Encuentro Local (Lagunas)	4.79%	00:22:35	24
COALICIÓN "CREO" PAN-PRD-PT	0.05%	00:00:14	1
INDEPENDIENTES	0.18%	00:00:50	2
MOV. CIUDADANO	0.04%	00:00:10	1
PAN	2.28%	00:10:45	8
PRD	0.02%	00:00:05	1
PRI	2.13%	00:10:02	10
PRS	0.10%	00:00:29	1
Enlace	0.42%	00:02:00	1
PAN	0.42%	00:02:00	1
Enlace (Huatulco)	2.23%	00:10:30	13
INDEPENDIENTES	0.28%	00:01:18	1
MORENA	0.03%	00:00:08	1
MOV. CIUDADANO	0.22%	00:01:01	2
PAN	0.42%	00:01:59	2



Informe General de Precampaña de Concejales a los Ayuntamientos

Del 23 de febrero al 13 de marzo de 2016

PROGRAMA NOTICIOSO POR PARTIDOS POLÍTICOS Y COALICIONES

RADIO



PROGRAMA NOTICIOSO	PORCENTAJE (TIEMPO)	TIEMPO	MENCIONES
PRD	0.02%	00:00:07	1
PRI	1.21%	00:05:42	4
PRS	0.02%	00:00:07	1
PSD	0.03%	00:00:08	1
Enlace (Tlaxiaco)	1.99%	00:09:23	6
INDEPENDIENTES	0.05%	00:00:15	1
PAN	0.27%	00:01:15	1
PRD	1.43%	00:06:44	3
PRI	0.24%	00:01:09	1
Enlace Radorama	6.96%	00:32:49	9
PAN	2.79%	00:13:10	4
PRD	1.15%	00:05:26	3
PRI	3.02%	00:14:13	2
Este Día (Putla)	1.91%	00:08:59	2
PRD	1.91%	00:08:59	2
INFORMATIVO KZ	3.00%	00:14:08	14
INDEPENDIENTES	0.06%	00:00:18	1
MORENA	0.06%	00:00:18	1
PAN	0.11%	00:00:30	1
PRD	1.08%	00:05:06	5
PRI	1.62%	00:07:38	5
PRS	0.06%	00:00:18	1
La Noticia y el Comentario	8.79%	00:41:25	15
COALICIÓN "CREO" PAN-PRD-PT	0.13%	00:00:36	1
MORENA	1.32%	00:06:13	3
PAN	1.71%	00:08:03	2
PANAL	1.02%	00:04:49	2
PRD	1.88%	00:08:52	3
PRI	1.71%	00:08:03	2
PUP	1.02%	00:04:49	2
La Voz de la Noticia (Pochutla)	3.95%	00:18:37	11
COALICIÓN PRI-PVEM	0.42%	00:02:00	1
INDEPENDIENTES	1.06%	00:05:01	2
MORENA	0.37%	00:01:45	1
PAN	1.34%	00:06:20	5
PRI	0.57%	00:02:41	1
PRS	0.18%	00:00:50	1
Libre Expresión (Huaquapan)	3.64%	00:17:10	16
COALICIÓN "CREO" PAN-PRD-PT	0.03%	00:00:08	1

Informe General de Precampaña de Concejales a los Ayuntamientos

Del 23 de febrero al 13 de marzo de 2016

PROGRAMA NOTICIOSO POR PARTIDOS POLÍTICOS Y COALICIONES

RADIO



PROGRAMA NOTICIOSO	PORCENTAJE (TIEMPO)	TIEMPO	MENCIONES
INDEPENDIENTES	0.17%	00:00:47	1
MORENA	0.66%	00:03:06	3
PAN	1.23%	00:05:49	4
PRD	0.22%	00:01:02	2
PRI	1.30%	00:06:08	4
PT	0.04%	00:00:10	1
Matutino Radiorama	4.38%	00:20:38	10
PAN	2.17%	00:10:13	5
PRD	1.11%	00:05:14	3
PRI	1.10%	00:05:11	2
MD Noticias (Pto. Escondido)	5.34%	00:25:11	15
PAN	0.88%	00:04:08	2
PANAL	0.03%	00:00:08	1
PRD	1.94%	00:09:08	2
PRI	1.18%	00:05:35	4
PRS	0.17%	00:00:47	2
PSD	0.03%	00:00:08	1
PT	1.12%	00:05:17	3
METRÓPOLI	0.88%	00:04:09	1
PAN	0.88%	00:04:09	1
Noti Ángel (Pto. Ángel)	2.29%	00:10:48	6
COALICIÓN "CREO" PAN-PRD-PT	0.15%	00:00:42	1
COALICIÓN PRI-PVEM	0.15%	00:00:42	1
PAN	0.85%	00:04:00	1
PANAL	0.15%	00:00:42	1
PRI	0.85%	00:04:00	1
PSD	0.15%	00:00:42	1
Noticiario 97.7	1.19%	00:05:37	4
PAN	0.86%	00:04:03	1
PRD	0.09%	00:00:26	1
PRI	0.24%	00:01:08	2
Oro (Huatulco)	12.81%	01:00:21	8
COALICIÓN PRI-PVEM	1.49%	00:07:00	1
MORENA	1.59%	00:07:29	1
PAN	2.76%	00:13:00	1
PRD	0.57%	00:02:40	2
PRI	5.74%	00:27:02	2
PRS	0.67%	00:03:10	1
Oro Noticias	7.79%	00:36:41	12



Informe General de Precampaña de Concejales a los Ayuntamientos

Del 23 de febrero al 13 de marzo de 2016

PROGRAMA NOTICIOSO POR **PARTIDOS POLÍTICOS Y COALICIONES**

RADIO

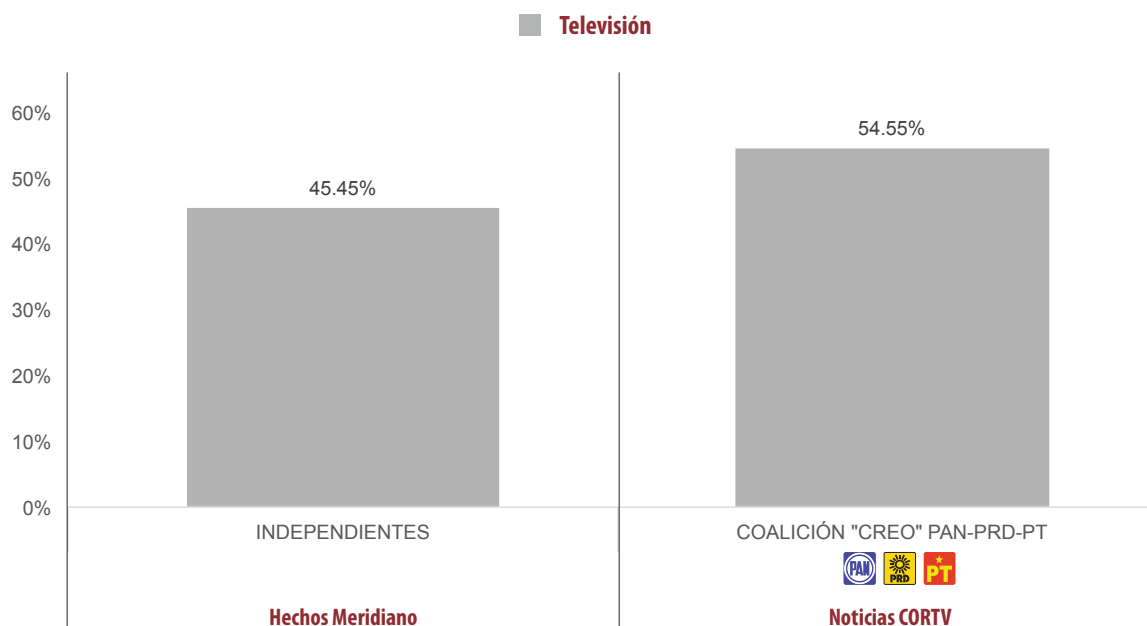


PROGRAMA NOTICIOSO	PORCENTAJE (TIEMPO)	TIEMPO	MENCIONES
COALICIÓN PRI-PVEM	0.04%	00:00:11	1
INDEPENDIENTES	0.71%	00:03:21	1
MORENA	0.51%	00:02:23	1
PAN	1.09%	00:05:08	3
PRD	0.21%	00:01:00	1
PRI	3.60%	00:16:58	4
PRS	1.63%	00:07:40	1
ORP Noticias (Tuxtepec)	1.51%	00:07:08	5
PRI	1.51%	00:07:08	5
PE Enlace (Pto. Escondido)	0.07%	00:00:21	1
PRI	0.07%	00:00:21	1
Primer Contacto (Huaquapan)	7.34%	00:34:34	33
COALICIÓN "CREO" PAN-PRD-PT	0.32%	00:01:30	1
INDEPENDIENTES	1.16%	00:05:27	4
MORENA	1.06%	00:05:00	1
PAN	1.12%	00:05:17	8
PRD	1.76%	00:08:17	10
PRI	1.92%	00:09:03	9
Puerto Ángel Informativo 360 (Pto. Ángel).	3.71%	00:17:28	11
COALICIÓN "CREO" PAN-PRD-PT	0.01%	00:00:04	1
INDEPENDIENTES	0.01%	00:00:04	1
PAN	0.74%	00:03:30	4
PRD	1.17%	00:05:30	2
PRI	1.41%	00:06:40	2
PVEM	0.35%	00:01:40	1
Resonancias radio	0.11%	00:00:30	1
PAN	0.11%	00:00:30	1
TOTAL GENERAL	100%	07:51:11	259

Informe General de Precampaña de Concejales a los Ayuntamientos

Del 23 de febrero al 13 de marzo de 2016

PROGRAMA NOTICIOSO POR PARTIDOS POLÍTICOS Y COALICIONES TELEVISIÓN



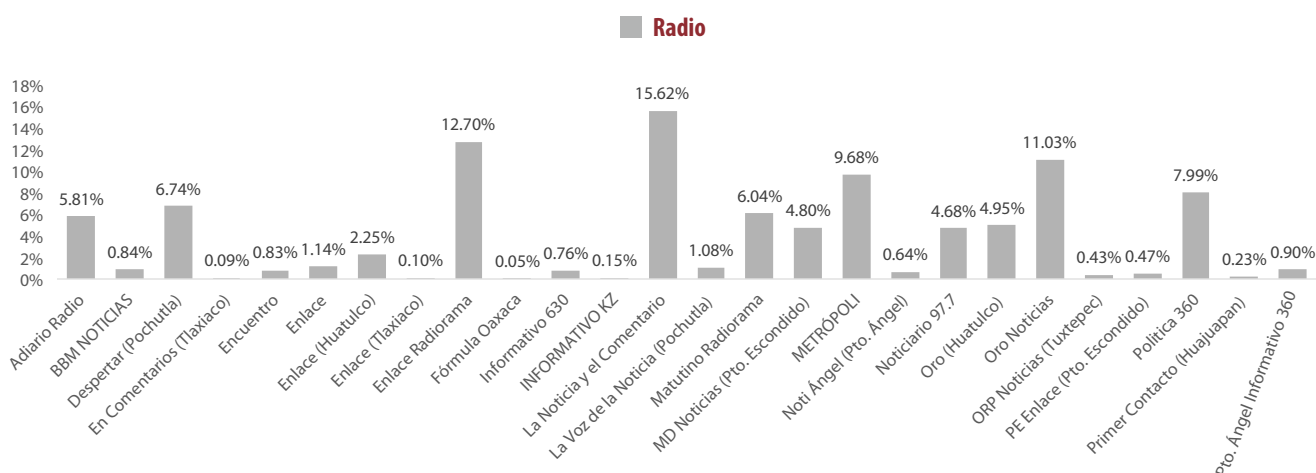
- El tiempo total en televisión en espacios noticiosos dedicado a partidos políticos y coaliciones fue de 1 minuto, 50 segundos; de los cuales 1 minuto corresponde a **Noticias CORTV**; y 50 segundos a **Hechos Meridiano**.
- El tiempo en Noticias CORTV a partidos políticos fue para la Coalición "CREO" PAN-PRD-PT, y en Hechos Meridiano para **Independientes**.
- Se registró un total de 2 menciones de las cuales 1 corresponde a **Noticias CORTV** que fue para la Coalición "CREO" PAN-PRD-PT; y 1 a **Hechos Meridiano** que fue para **Independientes**.

PROGRAMA NOTICIOSO	PORCENTAJE (TIEMPO)	TIEMPO	MENCIONES
HECHOS MERIDIANO	45.45%	00:00:50	1
INDEPENDIENTES	45.45%	00:00:50	1
NOTICIAS CORTV	54.55%	00:01:00	1
COALICIÓN "CREO" PAN-PRD-PT	54.55%	00:01:00	1
TOTAL GENERAL	100%	00:01:50	2

Informe General de Precampaña de Concejales a los Ayuntamientos

Del 23 de febrero al 13 de marzo de 2016

PROGRAMA NOTICIOSO POR ACTORES POLÍTICOS RADIO



- El tiempo **total** en **radio** en espacios noticiosos dedicado a actores políticos fue de **19 horas, 34 minutos, 36 segundos**; de los cuales los programas noticiosos con más tiempo dedicado a actores políticos fueron:
- La Noticia y el Comentario** con 3 horas, 3 minutos, 28 segundos; **Enlace Radiorama** con 2 horas, 29 minutos, 13 segundos; **Oro Noticias** con 2 horas, 9 minutos, 35 segundos; **Metrópolis** con 1 hora, 53 minutos, 42 segundos; y **Política 360** con 1 hora, 33 minutos, 54 segundos.
- La Noticia y el Comentario** fue el programa noticioso de radio que más tiempo dedicó a un actor político, con **1 hora, 4 minutos, 14 segundos** para **Lenin López Nelio**.
- Se registró un total de **255** menciones, de las cuales los programas noticiosos con más menciones son:
- Metrópolis** con 43 menciones; **Enlace Radiorama** con 22; **Oro Noticias** con 20; **Despertar (Pochutla)** con 19; y **Matutino Radiorama** con 18.
- Metrópolis** tuvo 7 menciones para **Dulce Alejandra García Morlan**; y **Noticiario 97.7** tuvo 7 menciones para **Leslie Jiménez Valencia**; siendo estos los espacios noticiosos que más menciones otorgaron a un actor político.
- La información detallada de esta variable podrá consultarse en la tabla anexa misma que incluye actores políticos.



Informe General de Precampaña de Concejales a los Ayuntamientos

Del 23 de febrero al 13 de marzo de 2016

PROGRAMA NOTICIOSO POR ACTORES POLÍTICOS

RADIO



PROGRAMA NOTICIOSO	PORCENTAJE (TIEMPO)	TIEMPO	MENCIONES
Adiario Radio	5.81%	01:08:16	5
Hugo Jarquín	3.04%	00:35:42	2
Sergio Bello Guerra	0.79%	00:09:14	1
Dante Montaña Montero	1.28%	00:15:01	1
Álvaro Medina	0.71%	00:08:19	1
BBM NOTICIAS	0.84%	00:09:55	12
Rodolfo León Aragón	0.24%	00:02:52	5
Víctor Hernández Marcial	0.03%	00:00:20	1
Jorge Alberto Rosas Hernández	0.50%	00:05:53	3
Raúl Beristain Espinoza	0.02%	00:00:12	1
Gerardo García Henestroza	0.05%	00:00:38	2
Despertar (Pochutla)	6.74%	01:19:07	19
Serafín Juan Juan	3.77%	00:44:20	4
José Luis Aquino Pineda	0.34%	00:04:00	1
Proceso Salinas	1.70%	00:19:59	4
Alfonso Carrasco Gómez	0.41%	00:04:52	2
Juan Galguera Aparicio	0.03%	00:00:21	2
Luis María Rodríguez	0.10%	00:01:07	2
Aurelio Santos Rodríguez	0.21%	00:02:30	2
Ignacio Cuevas	0.17%	00:01:58	2
En Comentarios (Tlaxiaco)	0.09%	00:01:01	2
Fredy Gil Pineda Gopar	0.04%	00:00:31	1
Gustavo Argyll González	0.04%	00:00:30	1
Encuentro	0.83%	00:09:45	11
Dulce Alejandra García Morlan	0.04%	00:00:27	1
Leslie Jiménez Valencia	0.04%	00:00:27	1
Alfonso Gómez Sandoval	0.18%	00:02:06	2
Sergio Bello Guerra	0.04%	00:00:27	1
Oswaldo García Jarquín	0.18%	00:02:06	2
Alejandro López Jarquín	0.18%	00:02:06	2
José Zorrilla de San Martín Diego	0.18%	00:02:06	2
Enlace	1.14%	00:13:24	8
Lenin López Nelio	0.29%	00:03:21	2
María Modesta Ortiz	0.39%	00:04:32	3
Armando López Enrique	0.29%	00:03:21	2
Miriam José Canseco	0.18%	00:02:10	1
Enlace (Huatulco)	2.25%	00:26:29	5
Serafín Juan Juan	1.28%	00:15:00	2

Informe General de Precampaña de Concejales a los Ayuntamientos

Del 23 de febrero al 13 de marzo de 2016

PROGRAMA NOTICIOSO POR ACTORES POLÍTICOS

RADIO



PROGRAMA NOTICIOSO	PORCENTAJE (TIEMPO)	TIEMPO	MENCIONES
Víctor Cruz Vázquez	0.15%	00:01:43	1
Pablo Arnaud Carreño	0.04%	00:00:25	1
María Eduviges Córdova	0.80%	00:09:21	1
Enlace (Tlaxiaco)	0.10%	00:01:11	3
Rodolfina María Cristina Hernández Cariño	0.08%	00:00:53	1
Evelia de los Santos López Ríos	0.01%	00:00:09	1
José Javier Ríos Abascal	0.01%	00:00:09	1
Enlace Radiorama	12.70%	02:29:13	22
Hugo Jarquín	0.61%	00:07:12	1
Lenin López Nelio	0.77%	00:09:00	1
Dulce Alejandra García Morlan	3.03%	00:35:38	3
Leslie Jiménez Valencia	1.42%	00:16:41	2
Alfonso Gómez Sandoval	0.03%	00:00:22	1
Iván Hernández	0.36%	00:04:16	1
Claudio Armando Ruiz Solana	0.42%	00:04:59	1
Sergio Bello Guerra	0.06%	00:00:45	2
Alejandro López Jarquín	0.40%	00:04:45	2
Dante Montaña Montero	0.91%	00:10:40	2
Álvaro Medina	0.72%	00:08:29	1
Raúl Castro	1.03%	00:12:09	1
Jorge Ismael Flores Avendaño	0.12%	00:01:28	1
Adrián Guillermo Henestrosa	1.06%	00:12:29	1
José García Aguilar	1.11%	00:13:03	1
David Castillo Galindo	0.62%	00:07:17	1
Fórmula Oaxaca	0.05%	00:00:35	1
Dulce Alejandra García Morlan	0.05%	00:00:35	1
Informativo 630	0.76%	00:08:53	1
Serafín Juan Juan	0.76%	00:08:53	1
INFORMATIVO KZ	0.15%	00:01:47	4
Amador Villalobos Peto	0.03%	00:00:18	1
Tomás López Acevedo	0.02%	00:00:13	1
Rodolfo León Aragón	0.11%	00:01:16	2
La Noticia y el Comentario	15.62%	03:03:28	16
Hugo Jarquín	0.37%	00:04:21	1
Lenin López Nelio	5.47%	01:04:14	3
Leslie Jiménez Valencia	1.37%	00:16:06	2
Claudio Armando Ruiz Solana	0.99%	00:11:37	1
Sergio Bello Guerra	1.82%	00:21:24	2

Informe General de Precampaña de Concejales a los Ayuntamientos

Del 23 de febrero al 13 de marzo de 2016

PROGRAMA NOTICIOSO POR ACTORES POLÍTICOS RADIO



PROGRAMA NOTICIOSO	PORCENTAJE (TIEMPO)	TIEMPO	MENCIONES
Lizeth Arroyo	1.01%	00:11:52	2
Oswaldo García Jarquín	1.72%	00:20:12	2
Álvaro Medina	1.31%	00:15:20	1
Adrián Guillermo Henestrosa	0.77%	00:09:00	1
Modesta Ortiz Venancio	0.80%	00:09:22	1
La Voz de la Noticia (Pochutla)	1.08%	00:12:38	3
Serafín Juan Juan	1.05%	00:12:18	2
Víctor Cruz Vázquez	0.03%	00:00:20	1
Matutino Radiorama	6.04%	01:10:59	18
Hugo Jarquín	0.13%	00:01:30	1
Martha Alicia Escamilla León	0.13%	00:01:30	1
Iván Hernández	0.25%	00:02:53	2
Claudio Armando Ruiz Solana	0.60%	00:07:04	2
Sergio Bello Guerra	0.72%	00:08:26	1
Lizeth Arroyo	1.07%	00:12:37	2
Mario Emilio Zárate Vásquez	0.03%	00:00:23	1
Álvaro Medina	0.68%	00:08:00	1
Jorge Ismael Flores Avendaño	0.09%	00:01:01	1
María Modesta Ortiz	0.44%	00:05:07	1
Armando López Enrique	0.87%	00:10:14	2
Miguel Ángel Morales Amaya	0.63%	00:07:27	1
Adrián Guillermo Henestrosa	0.32%	00:03:42	1
Claudia Cruz Arteaga	0.09%	00:01:05	1
MD Noticias (Pto. Escondido)	4.80%	00:56:21	10
Serafín Juan Juan	0.53%	00:06:11	2
Gabriel Cerón	0.48%	00:05:36	2
José Luis Aquino Pineda	0.77%	00:09:02	1
Víctor Cruz Vázquez	0.84%	00:09:49	2
Jorge Morales Alducín	1.96%	00:22:58	1
Fredy Gil Pineda Gopar	0.21%	00:02:29	1
Hugo Castrejón Martínez	0.02%	00:00:16	1
METRÓPOLI	9.68%	01:53:42	43
Dulce Alejandra García Morlan	1.98%	00:23:12	7
Martha Alicia Escamilla León	0.47%	00:05:31	2
Leslie Jiménez Valencia	1.19%	00:13:56	3
Gabriel Cerón	0.49%	00:05:48	4
Octavio Ruíz Ramírez	1.12%	00:13:09	4
Israel Ramírez Bracamontes	0.61%	00:07:11	4

Informe General de Precampaña de Concejales a los Ayuntamientos

Del 23 de febrero al 13 de marzo de 2016

PROGRAMA NOTICIOSO POR ACTORES POLÍTICOS RADIO



PROGRAMA NOTICIOSO	PORCENTAJE (TIEMPO)	TIEMPO	MENCIONES
Sergio Bello Guerra	1.61%	00:18:57	6
Lizeth Arroyo	0.02%	00:00:16	1
Alejandro López Jarquín	0.02%	00:00:16	2
Dante Montaña Montero	0.93%	00:10:53	2
Álvaro Medina	1.01%	00:11:49	6
Martín Rosado	0.21%	00:02:29	1
Gerardo García Henestroza	0.02%	00:00:15	1
Noti Ángel (Pto. Ángel)	0.64%	00:07:30	1
Serafín Juan Juan	0.64%	00:07:30	1
Noticiario 97.7	4.68%	00:55:01	15
Dulce Alejandra García Morlan	1.21%	00:14:10	4
Leslie Jiménez Valencia	2.19%	00:25:41	7
Claudio Armando Ruiz Solana	0.76%	00:08:53	1
Sergio Bello Guerra	0.07%	00:00:48	1
Alejandro López Jarquín	0.46%	00:05:24	1
Martín Rosado	0.01%	00:00:05	1
Oro (Huatulco)	4.95%	00:58:08	11
Hugo Jarquín	0.01%	00:00:10	1
Lenin López Nelio	0.07%	00:00:50	1
Dulce Alejandra García Morlan	0.70%	00:08:15	1
Martha Alicia Escamilla León	0.88%	00:10:17	1
Leslie Jiménez Valencia	0.59%	00:06:54	2
Jorge Morales Alducín	0.56%	00:06:32	2
Sergio Bello Guerra	0.78%	00:09:10	1
Álvaro Medina	0.70%	00:08:10	1
Martín Matus Alonso	0.67%	00:07:50	1
Oro Noticias	11.03%	02:09:35	20
Lenin López Nelio	0.09%	00:01:00	1
Dulce Alejandra García Morlan	0.81%	00:09:33	2
Martha Alicia Escamilla León	1.21%	00:14:12	1
Leslie Jiménez Valencia	0.64%	00:07:28	1
Alfonso Gómez Sandoval	0.80%	00:09:22	1
Juan Enrique Lira	0.49%	00:05:45	1
Claudio Armando Ruiz Solana	0.71%	00:08:18	2
Jorge Morales Alducín	0.71%	00:08:21	1
Sergio Bello Guerra	0.80%	00:09:23	1
Lizeth Arroyo	0.66%	00:07:46	1
Pablo Arnaud Carreño	0.80%	00:09:22	1

Informe General de Precampaña de Concejales a los Ayuntamientos

Del 23 de febrero al 13 de marzo de 2016

PROGRAMA NOTICIOSO POR **ACTORES POLÍTICOS**

RADIO

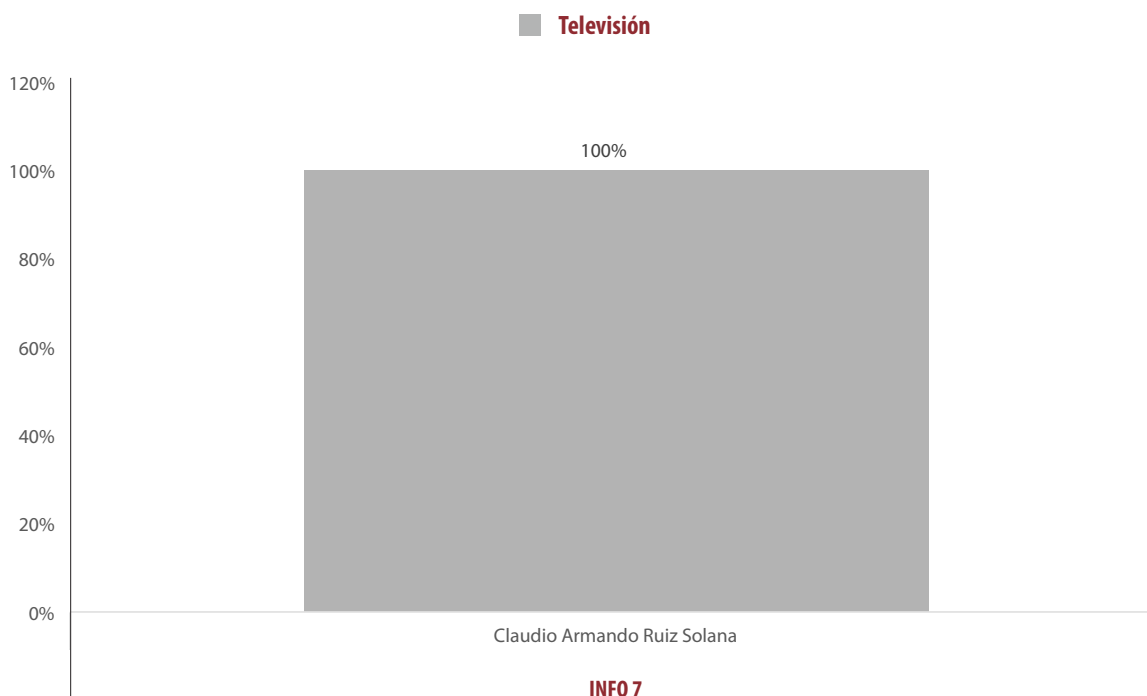


PROGRAMA NOTICIOSO	PORCENTAJE (TIEMPO)	TIEMPO	MENCIONES
Oswaldo García Jarquín	0.63%	00:07:21	1
Álvaro Medina	0.69%	00:08:09	1
Diana Luz Vásquez	0.17%	00:02:00	1
Miguel Ángel Morales Amaya	0.64%	00:07:30	1
Marisela Martínez Coronel	0.20%	00:02:23	1
Martín Matus Alonso	0.69%	00:08:09	1
Rocío Hermila Jiménez Santos	0.30%	00:03:33	1
ORP Noticias (Tuxtepec)	0.43%	00:05:01	5
Ulises Soto Martínez	0.21%	00:02:25	3
Eduardo Ximénez	0.22%	00:02:36	2
PE Enlace (Pto. Escondido)	0.47%	00:05:29	2
Leslie Jiménez Valencia	0.44%	00:05:07	1
Fredy Gil Pineda Gopar	0.03%	00:00:22	1
Política 360	7.99%	01:33:54	10
Hugo Jarquín	1.08%	00:12:42	2
Lenin López Nelio	3.53%	00:41:30	4
Claudio Armando Ruiz Solana	1.32%	00:15:28	2
Oswaldo García Jarquín	1.17%	00:13:45	1
Miguel Ángel Morales Amaya	0.89%	00:10:29	1
Primer Contacto (Huajuapán)	0.23%	00:02:40	4
Claudio Alavez Hernandez	0.06%	00:00:40	1
Lucio Manuel Morales Martínez	0.06%	00:00:40	1
Jacinto Francisco Morales Martínez	0.06%	00:00:40	1
Héctor Alejandro Legaria Barragán	0.06%	00:00:40	1
Puerto Ángel Informativo 360 (Pto. Ángel).	0.90%	00:10:34	4
Serafín Juan Juan	0.43%	00:05:00	1
Alfonso Carrasco Gómez	0.47%	00:05:34	3
TOTAL GENERAL	100%	19:34:36	255

Informe General de Precampaña de Concejales a los Ayuntamientos

Del 23 de febrero al 13 de marzo de 2016

PROGRAMA NOTICIOSO POR ACTORES POLÍTICOS TELEVISIÓN



- El tiempo total en espacios noticiosos de televisión fue de 7 minutos, 31 segundos, de los cuales **5 minutos, 41 segundos** corresponden al programa noticioso **INFO 7**, quien otorgó este tiempo al actor político **Claudio Armando Ruiz Solana**.
- El número total de menciones en espacios noticiosos de televisión fueron **3**, de las cuales una **1** corresponde al programa noticioso **INFO 7**, quien otorgó esta mención al actor político **Claudio Armando Ruiz Solana**.
- **Claudio Armando Ruiz Solana** busca la presidencia municipal de la ciudad de Oaxaca de Juárez por el **Partido Revolucionario Institucional (PRI)**.

PROGRAMA NOTICIOSO	PORCENTAJE (TIEMPO)	TIEMPO	MENCIONES
INFO 7	100%	00:05:41	1
Claudio Armando Ruiz Solana	100%	00:05:41	1
TOTAL GENERAL	100%	00:05:41	1



ANEXOS

Informe General de Precampaña de Concejales a los Ayuntamientos

Del 23 de febrero al 13 de marzo de 2016

Estaciones de Radio y Canales de Televisión del Catálogo del INE objeto del monitoreo

Siglas	Frecuencia / Canal	Nombre de la estación	Tipo de emisora	Cuenta con espacio noticioso
XHCA-FM	103.9 Mhz.	Azul Estéreo	FM	Sí
XEPX-AM	650 Khz.	Radio Fórmula	Migración AM-FM	Sí
XHEPX-FM	99.9 Mhz			
XEGLO-AM	780 Khz.	La Voz de la Sierra de Juárez	AM	No
XHOU-FM	105.3 Mhz.	Sensación Estéreo	FM	Sí
XHAH-FM	90.1 Mhz.	Ke Buena	FM	No
XHTEKA-FM	91.7 Mhz.	Radio TK	FM	No
XHCORO-FM	98.7 Mhz.	Ke Buena	FM	No
XHOJF-FM	92.1 Mhz.	S/D	FM	No
KEYG-AM	660 Khz.	La Consentida	Migración AM-FM	No
XHYG-FM	90.5 Mhz.			
XHTFM-FM	107.9 Mhz.	Radio Nandia	FM	No
XHNR-FM	98.5 Mhz.	Exa FM	FM	Sí
XHOCA-FM	89.7 Mhz.	La Grande de Oaxaca	FM	Sí
XHOQ-FM	100.1 Mhz.	La Poderosa	FM	Sí
XHAX-FM	93.7 Mhz.	XEAX	FM	Sí
XHCE-FM	95.7 Mhz.	Radio Hit, Ke Buena	FM	Sí
XEIU-AM	105.7 Mhz.	Amor	Combo	Sí
XHIU-FM				
XEOA-AM	570 Khz.	OA Radio Mexicana	Migración AM-FM	Sí
XHEOA-FM	94.9 Mhz.			
XHYN-FM	102.9 Mhz.	Los 40 principales	FM	No
XHZB-FM	101.7 Mhz.	Radio Oro la Tremenda	FM	Sí
XEACC-AM	870 Khz.	Radio Fórmula	Migración AM-FM	No
XHACC-FM	93.3 Mhz.			
XHEDO-FM	94.1 Mhz.	Estéreo Esmeralda	FM	Sí
XEPOR-AM	740 Khz.	La Explosiva	Migración AM-FM	Sí
XHPOR-FM	98.7 Mhz.			
XEHL-AM	550 Khz.	Los 40 principales	Combo	No
XHLL-FM	97.1 Mhz.			
XHSCO-FM	96.3 Mhz.	Estéreo Istmo	FM	Sí
XHRCV-FM	107.9 Mhz.	Radio Candela	FM	No
XHUH-FM	96.9 Mhz.	La Consentida	FM	Sí
XHXP-FM	106.5 Mhz.	La Súper Buena	FM	Sí
XEOJN-AM	950 Khz.	La Voz de Chinantla	AM	No
XHSPP-FM	102.3 Mhz.	Radical 102.3	FM	Sí
XHRPO-FM	97.7 Mhz.	La Ley 710	FM	Sí
XEKC-AM	1460 Khz.	Planeta 100.9	Combo	Sí
XHKC-FM	100.9 Mhz.			
XETLA-AM	930 Khz.	La Voz de la Mixteca	AM	No
XHTLX-FM	100.5 Mhz.	La Poderosa	FM	Sí
XHUAT-FM	103.1 Mhz.	Estéreo Huatulco	FM	Sí
XHJP-FM	107.9 Mhz.	MIXE	FM	No
XEJAM-AM	1260 Khz.	La Voz de la Costa Chica	AM	No
XHPNX-FM	98.1 Mhz.	Radio Costa	FM	No
XHKZ-FM	98.1 Mhz.	KZ La Voz del Istmo	FM	No
XHZAA-FM	96.3 Mhz.	La Voz del Pueblo que despierta y se levanta	FM	No
XHCHT-FM	90.1 Mhz.	Oaxaca Radio	Retransmite	Sí
XHHPL-FM	91.9 Mhz.	Oaxaca Radio	Retransmite	Sí
XHUUAU-FM	97.3 Mhz.	Oaxaca Radio	Retransmite	Sí
XHLAB-FM	100.9 Mhz.	Oaxaca Radio	Retransmite	Sí
XHMAJ-FM	100.9 Mhz.	Oaxaca Radio	Retransmite	Sí
XHMPD-FM	90.9 Mhz.	Oaxaca Radio	Retransmite	Sí
XHCMA-FM	91.5 Mhz.	Oaxaca Radio	Retransmite	Sí
XHOAX-FM	96.9 Mhz.	Oaxaca Radio	Retransmite	Sí
XHPLH-FM	91.7 Mhz.	Oaxaca Radio	Retransmite	Sí
XHPES-FM	105.9 Mhz.	Oaxaca Radio	Retransmite	Sí
XHPUV-FM	92.1 Mhz.	Oaxaca Radio	Retransmite	Sí

XHSLC-FM	92.9 Mhz.	Oaxaca Radio	Retransmite	Sí
XHSFJ-FM	103.9 Mhz.	Oaxaca Radio	Retransmite	Sí
XHJBC-FM	89.3 Mhz.	Oaxaca Radio	Retransmite	Sí
XHSBC-FM	88.9 Mhz.	Oaxaca Radio	Retransmite	Sí
XHJBT-FM	102.7 Mhz.	Oaxaca Radio	Retransmite	Sí
XHSJB-FM	95.3 Mhz.	Oaxaca Radio	Retransmite	Sí
XHSPH-FM	96.7 Mhz.	Oaxaca Radio	Retransmite	Sí
XHPED-FM	107.9 Mhz.	Oaxaca Radio	Retransmite	Sí
XHSAJ-FM	99.3 Mhz.	Oaxaca Radio	Retransmite	Sí
XHSMJ-FM	89.7 Mhz.	Oaxaca Radio	Retransmite	Sí
XHSMT-FM	99.5 Mhz.	Oaxaca Radio	Retransmite	Sí
XHSTH-FM	94.5 Mhz.	Oaxaca Radio	Retransmite	Sí
XHSTC-FM	107.5 Mhz.	Oaxaca Radio	Retransmite	Sí
XHSJO-FM	101.1 Mhz.	Oaxaca Radio	Retransmite	Sí
XHSPN-FM	97.3 Mhz.	Oaxaca Radio	Retransmite	Sí
XHCRR-FM	92.9 Mhz.	Oaxaca Radio	Retransmite	Sí
XHTFO-FM	94.3 Mhz.	Oaxaca Radio	Retransmite	Sí
XHPEP-FM	104.1 Mhz.	Oaxaca Radio	Retransmite	Sí
XHTLJ-FM	88.9 Mhz.	Oaxaca Radio	Retransmite	Sí
XHVTM-FM	102.5 Mhz.	Oaxaca Radio	Retransmite	Sí
XHVSE-FM	93.3 Mhz.	Oaxaca Radio	Retransmite	Sí
XHRIG-FM	107.9 Mhz.	Oaxaca Radio	Retransmite	Sí
XHBO-TV	4	Tele Tres (Ya no existe)	Incluye par Digital (TDT)	No
XHBO-TDT	32			
XHHLO-TV	5 (-)	Canal de las Estrellas (Repetidora)	Incluye par Digital (TDT)	No
XHHLO-TDT	31		Retransmite	
XHMIO-TV	2 (-)	Canal de las Estrellas	Incluye par Digital (TDT)	No
XHMIO-TDT	39		Retransmite	
XHBN-TV	7 (+)	Canal de las Estrellas	Incluye par Digital (TDT)	No
XHBN-TDT	29		Retransmite	
XHPAO-TV	9	Canal de las Estrellas	Incluye par Digital (TDT)	No
XHPAO-TDT	21		Retransmite	
XHPAT-TV	11 (-)	Canal de las Estrellas	Incluye par Digital (TDT)	No
XHPAT-TDT	38		Retransmite"	
XHPET-TV	2 (+)	Canal de las Estrellas	Incluye par Digital (TDT)	No
XHPET-TDT	31		Retransmite	
XHPNO-TV	11	Canal de las Estrellas	Incluye par Digital (TDT)	No
XHPNO-TDT	32		Retransmite	
XHHHN-TV	2	Canal 5 (Repetidora)	Incluye par Digital (TDT)	No
XHHHN-TDT	39		Retransmite	
XHOXO-TV	5	Canal 5	Incluye par Digital (TDT)	Sí
XHOXO-TDT	34		Retransmite	
XHPIX-TV	4	Canal 5	Incluye par Digital (TDT)	No
XHPIX-TDT	34		Retransmite	
XHIH-TV	5	Canal 5	Incluye par Digital (TDT)	No
XHIH-TDT	35		Retransmite	
XHHDL-TV	7	Azteca 7	Incluye par Digital (TDT)	No
XHHDL-TDT	29		Retransmite	
XHDG-TV	11 (+)	Azteca 7	Incluye par Digital (TDT)	Sí
XHDG-TDT	26		Retransmite	
XHPSO-TV	4	Azteca 7	Incluye par Digital (TDT)	No
XHPSO-TDT	30		Retransmite	
XHPCE-TV	7 (-)	Azteca 7	Incluye par Digital (TDT)	No
XHPCE-TDT	33		Retransmite	
XHJN-TV	9 (+)	Azteca 13	Incluye par Digital (TDT)	No
XHJN-TDT	33		Retransmite	
XHIG-TV	12	Azteca 13	Incluye par Digital (TDT)	No
XHIG-TDT	25		Retransmite	
XHOXX-TV	13	Azteca 13	Incluye par Digital (TDT)	Sí
XHOXX-TDT	27		Retransmite	
XHJP-TV	11	Azteca 13	Incluye par Digital (TDT)	No
XHJP-TDT	23		Retransmite	
XHSCO-TV	7	Azteca 13	Incluye par Digital (TDT)	No
XHSCO-TDT	46		Retransmite	
XHSMT-TV	11	Azteca 13	Incluye par Digital (TDT)	No
XHSMT-TDT	48		Retransmite	
XHINC-TV	8	Azteca 13	Incluye par Digital (TDT)	No
XHINC-TDT	24		Retransmite	
XHOPOA-TV	2 (+)	S/D	Incluye par Digital (TDT)	No
XHOPOA-TDT	35			
XHAPF-TV	2	Oaxaca TV	Incluye par Digital (TDT)	No
XHAPF-TDT	21		Retransmite	

XHNNT-TV	9	Oaxaca TV	Retransmite	Sí
XHCPO-TV	9	Oaxaca TV	Retransmite	Sí
XHCRP-TV	9	Oaxaca TV	Retransmite	Sí
XHUJZ-TV	2	Oaxaca TV	Retransmite	Sí
XHJZA-TV	2	Oaxaca TV	Retransmite	Sí
XHLBA-TV	2	Oaxaca TV	Retransmite	Sí
XHAOX-TV	9	Oaxaca TV	Incluye par Digital (TDT)	Sí
XHAOX-TDT	36		Retransmite	
XHSGX-TV	13	Oaxaca TV	Incluye par Digital (TDT)	Sí
XHSGX-TDT	28		Retransmite	
XHJBH-TV	4	Oaxaca TV	Retransmite	Sí
XHJBT-TV	2	Oaxaca TV	Retransmite	Sí
XHJCE-TV	9	Oaxaca TV	Retransmite	Sí
XHSDP-TV	9	Oaxaca TV	Incluye par Digital (TDT)	Sí
XHSDP-TDT	22		Retransmite	
XHSPT-TV	2	Oaxaca TV	Incluye par Digital (TDT)	Sí
XHSPT-TDT	22		Retransmite	
XHSST-TV	7	Oaxaca TV	Retransmite	Sí
XHSCJ-TV	2	Oaxaca TV	Incluye par Digital (TDT)	Sí
XHSCJ-TDT	27		Retransmite	
XHSMI-TV	2	Oaxaca TV	Incluye par Digital (TDT)	Sí
XHSMI-TDT	23		Retransmite	
XHSJP-TV	9	Oaxaca TV	Retransmite	Sí
XHSXL-TV	9	Oaxaca TV	Incluye par Digital (TDT)	Sí
XHSXL-TDT	22		Retransmite	
XHPOX-TV	5	Oaxaca TV	Incluye par Digital (TDT)	Sí
XHPOX-TDT	40		Retransmite	
XHNEA-TV	4	Oaxaca TV	Incluye par Digital (TDT)	Sí
XHNEA-TDT	22		Retransmite	
XHTLO-TV	9	Oaxaca TV	Incluye par Digital (TDT)	Sí
XHTLO-TDT	21		Retransmite	

Informe General de Precampaña de Concejales a los Ayuntamientos

Del 23 de febrero al 13 de marzo de 2016

BASE DE DATOS CD

