

INFORME SEMANAL

Monitoreo General de Espacios Noticiosos en Radio y Televisión para el cargo de **GOBERNADOR**

Fecha: 21 al 27 de marzo de 2016

PROCESO ELECTORAL ORDINARIO 2015-2016



INFORME GENERAL que presenta la empresa MASS Comunicación al Instituto Estatal Electoral y de Participación Ciudadana de Oaxaca en materia de **Monitoreo Semanal de Espacios Noticiosos en Radio y Televisión para el cargo de Gobernador del Estado**, durante el proceso electoral ordinario 2015-2016. Periodo del 21 al 27 de marzo del 2016. El presente informe corresponde al análisis de las estaciones de radio y canales de televisión que se ubican en el Estado de Oaxaca.
ieepco.monitoreoelectoral.com

ÍNDICE

RESULTADOS GENERALES

Consideraciones Generales	5
---------------------------	---

Análisis General

Tiempo Total en Espacios Noticiosos por Partidos Políticos y Coaliciones y por Actores Políticos. Radio y Televisión	7
Espacio Noticioso por Partidos Políticos. Radio y Televisión	8
Espacio Noticioso por Actores Políticos. Radio y Televisión	9
Tiempo por Partidos Políticos y Coaliciones. Radio	10
Tiempo por Partidos Políticos y Coaliciones. Televisión	12
Tiempo por Actores Políticos. Radio	13
Tiempo por Actores Políticos. Televisión	15

Análisis por Variables

Género Periodístico por Partidos Políticos y Coaliciones. Radio	17
Género Periodístico por Partidos Políticos y Coaliciones. Televisión	22
Género Periodístico por Actores Políticos. Radio	23
Género Periodístico por Actores Políticos. Televisión	28
Valoración de la Información por Partidos Políticos y Coaliciones. Radio	30
Valoración de la Información por Partidos Políticos y Coaliciones. Televisión	35
Valoración de la Información por Actores Políticos. Radio	37
Valoración de la Información por Actores Políticos. Televisión	42

Recursos Técnicos por Partidos Políticos y Coaliciones. Radio	44
Recursos Técnicos por Partidos Políticos y Coaliciones. Televisión	50
Recursos Técnicos por Actores Políticos. Radio	52
Recursos Técnicos por Actores Políticos. Televisión	58
Importancia de las noticias. Jerarquización por Partidos Políticos y Coaliciones. Radio	59
Importancia de las noticias. Jerarquización por Partidos Políticos y Coaliciones. Televisión	61
Importancia de las noticias. Jerarquización por Actores políticos. Radio	62
Importancia de las noticias. Jerarquización por Actores políticos. Televisión	64
Importancia de las noticias. Segmento de tiempo por Partidos Políticos y Coaliciones. Radio	65
Importancia de las noticias. Segmento de tiempo por Partidos Políticos y Coaliciones. Televisión	68
Importancia de las noticias. Segmento de tiempo por Actores políticos. Radio	69
Importancia de las noticias. Segmento de tiempo por Actores políticos. Televisión	72
Información por Género por Actores Políticos. Radio	73
Información por Género por Actores Políticos. Televisión	74
Programa Noticioso por Partidos Políticos y Coaliciones. Radio	75
Programa Noticioso por Partidos políticos y Coaliciones. Televisión	80
Programa Noticioso por Actores Políticos. Radio	81
Programa Noticioso por Actores Políticos. Televisión	87
Anexos	
Estaciones de Radio y Canales de Televisión del Catálogo del INE objeto del monitoreo	89
Base de datos en CD	92

CONSIDERACIONES GENERALES

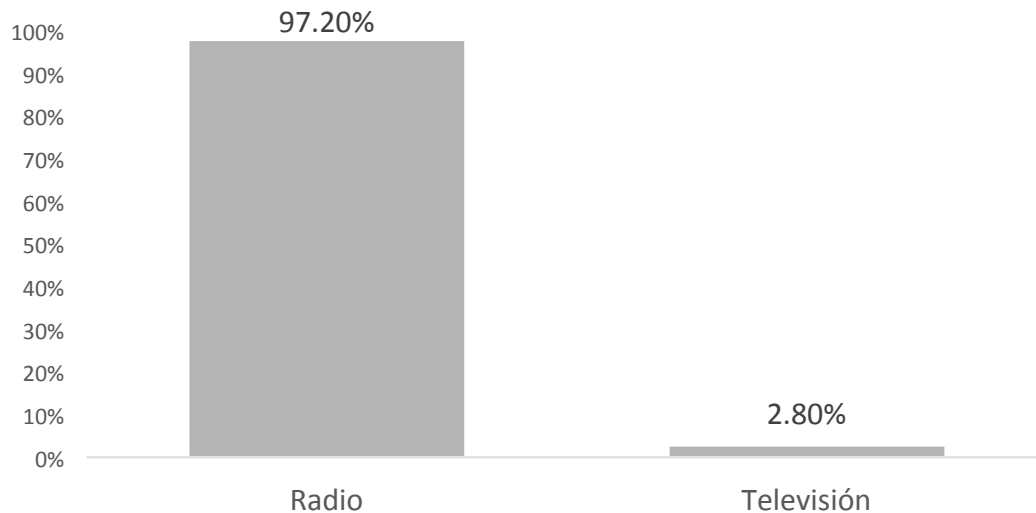
- El presente informe corresponde al monitoreo semanal de candidatos a la gubernatura del estado, en espacios noticiosos de radio y televisión que se difunden en estado de Oaxaca, respecto al Proceso Electoral Ordinario (PEO) 2015-2016, que comprende del 21 al 27 de marzo.
- Se revisaron y analizaron un total de 432 horas de radio y televisión en todo el estado durante esta semana.
- El tiempo total de espacios noticiosos en radio y televisión dedicado a partidos políticos, coaliciones y actores políticos, fue de 9 horas, 8 minutos, 49 segundos, y 452 menciones.
- 8 horas, 53 minutos, 27 segundos fueron de radio; y 15 minutos, 22 segundos de televisión.
- MORENA fue el partido político con mayor tiempo en radio con 1 hora, 37 minutos, 57 segundos así como el partido con mayor número de menciones, con 64.
- La coalición “CREO” conformada por el PAN y PRD fue la coalición con más tiempo en espacios noticiosos de televisión y con el mayor número de menciones.
- Alejandro Murat Hinojosa fue el actor político con más tiempo en radio y con más menciones, siendo los programas La Noticia y el Comentario quienes dieron mayor cobertura.
- José Antonio Estefan Garfias fue el actor político con el mayor tiempo en espacios noticiosos y con mayor número de menciones en televisión.
- El único programa noticiosos de televisión que registró tiempo y menciones para actores y partidos políticos, así como para coaliciones fue Noticias CORTV.
- Morena fue el partido político que registró el mayor tiempo en espacios noticiosos de radio con los géneros periodísticos Nota Informativa, Opinión y Análisis y Reportaje, de la misma forma registró el mayor número de piezas de monitoreo en los géneros periodísticos antes mencionados.
- En materia de información por género solo se registró la generada por hombres, ya que no hay mujeres contendientes para este cargo.
- En esta semana no se registró información en espacios noticiosos de radio y televisión, relaciona con encuestas electorales o sondeos de opinión de los candidatos a gobernador del estado.

ANÁLISIS GENERAL

Informe Semanal para el cargo de Gobernador del Estado

Del 21 al 27 de marzo de 2016

TIEMPO TOTAL EN ESPACIOS NOTICIOSOS POR **PARTIDOS POLÍTICOS**
y **COALICIONES** y POR **ACTORES POLÍTICOS**
RADIO Y TELEVISIÓN



- El tiempo total en espacios noticiosos de radio y televisión dedicado al tema de partidos políticos, coaliciones y actores políticos, es de **9 horas, 8 minutos, 49 segundos**, de los cuales 8 horas, 53 minutos, 27 segundos, corresponden a radio; y 15 minutos, 22 segundos a televisión.
- Se registraron un total de **452** menciones de las cuales 439 corresponden a radio y 13 a televisión.

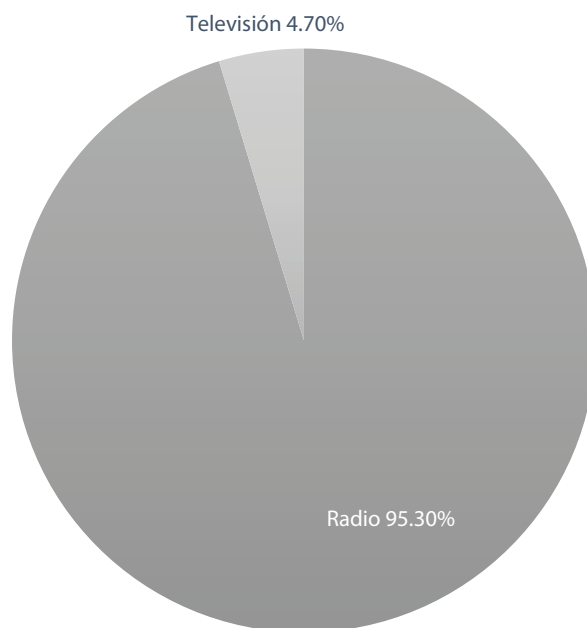
MONITOREO	PORCENTAJE (TIEMPO)	TIEMPO	MENCIONES
Televisión	2.80%	00:15:22	13
Radio	97.20%	08:53:27	439
TOTAL GENERAL	100%	09:08:49	452

Informe Semanal para el cargo de Gobernador del Estado

Del 21 al 27 de marzo de 2016

ESPACIO NOTICIOSO PARTIDOS POLÍTICOS

RADIO Y TELEVISIÓN



- El tiempo total dedicado a partidos políticos y coaliciones fue de **3 horas, 52 minutos, 57 segundos** de los cuales 3 horas, 42 minutos corresponden a espacios noticiosos de radio y 10 minutos, 57 segundos a televisión.
- Se registraron un total de **192** menciones de las cuales 183 corresponden a programas noticiosos de radio y 9 a programas de televisión.

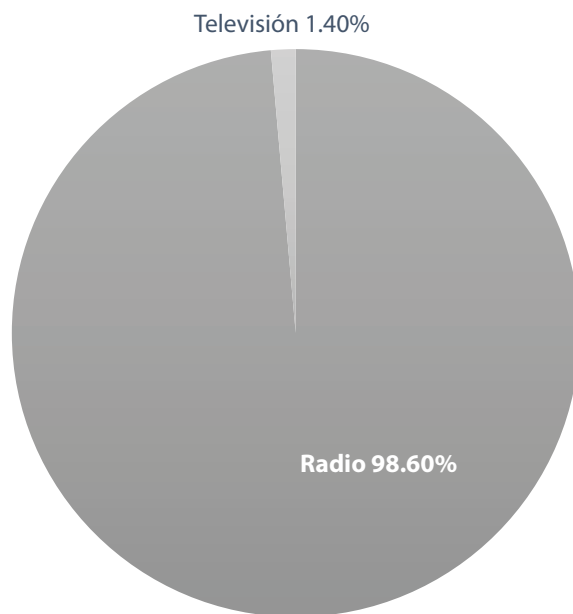
MONITOREO	PORCENTAJE (TIEMPO)	TIEMPO	MENCIONES
Radio	95.30%	03:42:00	183
Televisión	4.70%	00:10:57	9
TOTAL GENERAL	100%	03:52:57	192

Informe Semanal para el cargo de Gobernador del Estado

Del 21 al 27 de marzo de 2016

ESPACIO NOTICIOSO ACTORES POLÍTICOS

RADIO Y TELEVISIÓN



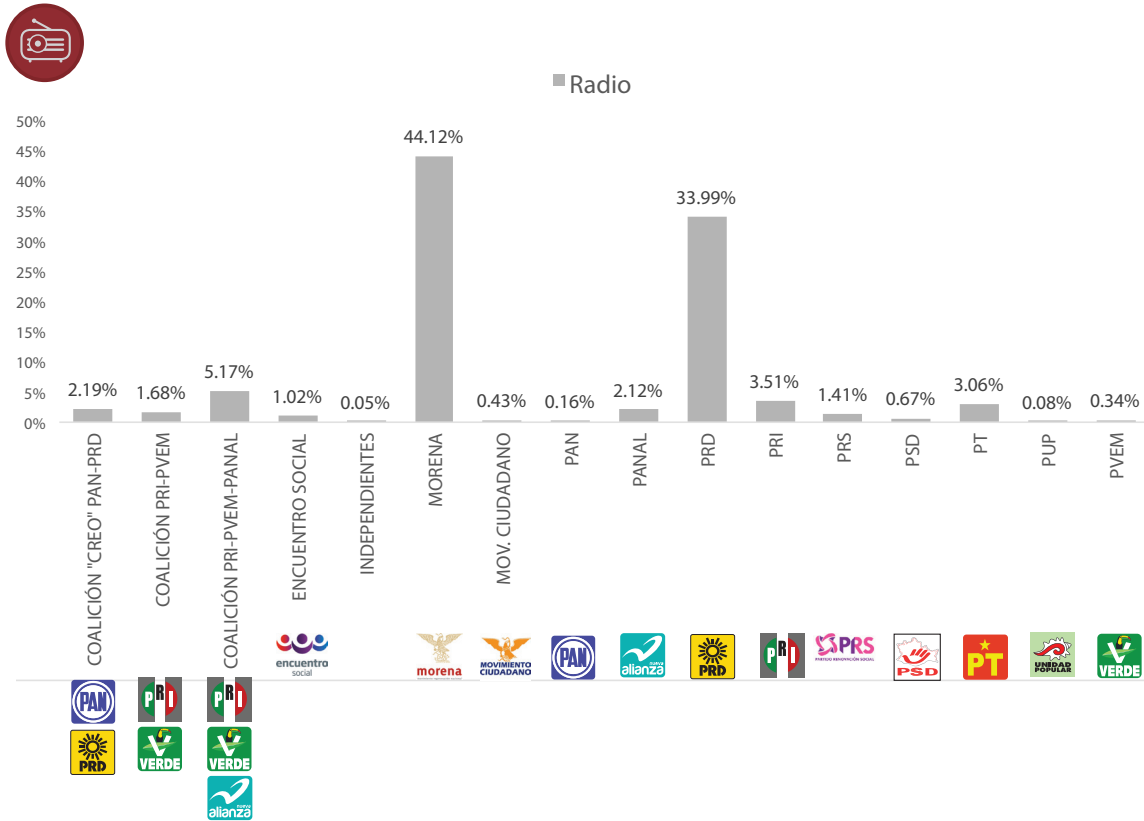
- El tiempo total en espacios noticiosos de radio y televisión dedicado a actores políticos fue de **5 horas, 15 minutos, 52 segundos**; de las cuales 5 horas, 11 minutos, 27 segundos, corresponden a radio; y 4 minutos, 25 segundos a televisión.
- Se registraron un total de **260** menciones, de las cuales 256 corresponden a radio y 4 a televisión.

MONITOREO	PORCENTAJE (TIEMPO)	TIEMPO	MENCIONES
Radio	98.60%	05:11:27	256
Televisión	1.40%	00:04:25	4
TOTAL GENERAL	100%	05:15:52	260

Informe Semanal para el cargo de Gobernador del Estado

Del 21 al 27 de marzo de 2016

TIEMPO POR PARTIDOS POLÍTICOS y COALICIONES RADIO



- El tiempo total en espacios noticiosos de radio dedicado a partidos políticos y coaliciones fue de **3 horas, 42 minutos**, de los cuales los partidos con más tiempo fueron:
- **MORENA** con 1 hora, 37 minutos, 57 segundos; **PRD** con 1 hora, 15 minutos, 27 segundos; y la **COALICIÓN PRI-PVEM-PANAL** con 11 minutos, 28 segundos.
- Se registraron un total de **183** menciones, de las cuales los partidos con más menciones fueron:
- **MORENA** con 64, **PRD** con 40, **PRI** con 15, **PT** con 13, **COALICIÓN "CREO"** con 11 y **COALICIÓN PRI-PVEM-PANAL** con 11.
- El partido político con mayor tiempo en radio y con el mayor número de menciones fue MORENA.
- La información detallada de esta variable podrá consultarse en la tabla, misma que incluye partidos políticos, coaliciones, porcentajes, tiempos y menciones.

Informe Semanal para el cargo de Gobernador del Estado

Del 21 al 27 de marzo de 2016

TIEMPO POR PARTIDOS POLÍTICOS O COALICIONES RADIO

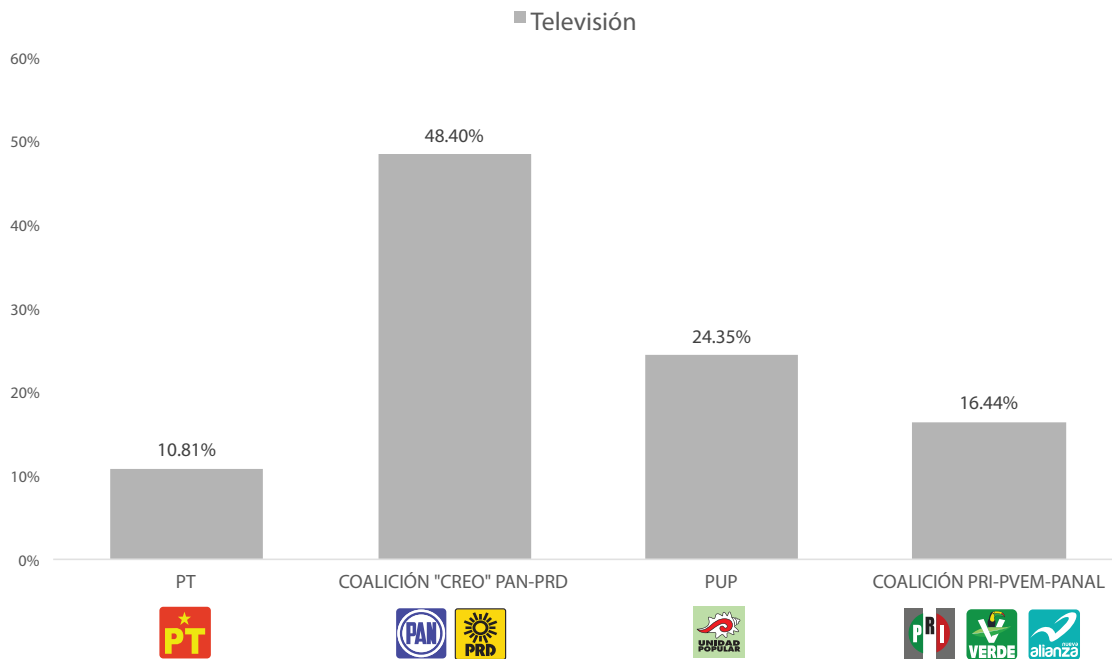


PARTIDO POLÍTICO O COALICIÓN	PORCENTAJE (TIEMPO)	TIEMPO	MENCIONES
COALICIÓN "CREO" PAN-PRD	2.19%	00:04:52	11
COALICIÓN PRI-PVEM	1.68%	00:03:44	2
COALICIÓN PRI-PVEM-PANAL	5.17%	00:11:28	11
ENCUENTRO SOCIAL	1.02%	00:02:16	5
INDEPENDIENTES	0.05%	00:00:07	1
MORENA	44.12%	01:37:57	64
MOV. CIUDADANO	0.43%	00:00:57	3
PAN	0.16%	00:00:21	2
PANAL	2.12%	00:04:42	2
PRD	33.99%	01:15:27	40
PRI	3.51%	00:07:48	15
PRS	1.41%	00:03:08	6
PSD	0.67%	00:01:29	6
PT	3.06%	00:06:48	13
PUP	0.08%	00:00:11	1
PVEM	0.34%	00:00:45	1
TOTAL GENERAL	100%	03:42:00	183

Informe Semanal para el cargo de Gobernador del Estado

Del 21 al 27 de marzo de 2016

TIEMPO POR PARTIDOS POLÍTICOS y/O COALICIONES TELEVISIÓN



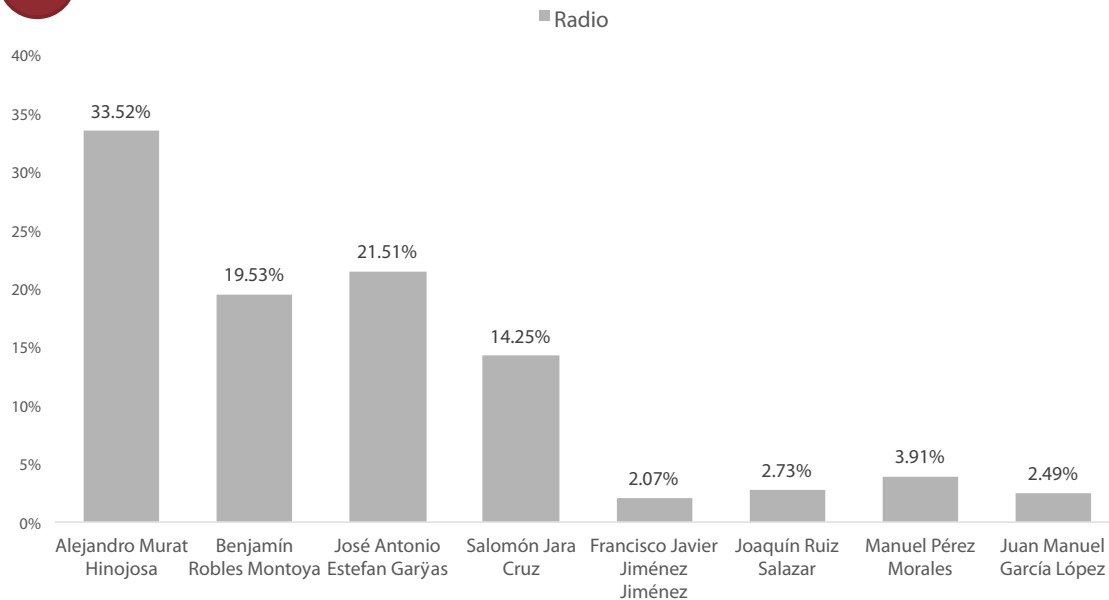
- El tiempo total en espacios noticiosos de televisión dedicado a partidos políticos y coaliciones fue de **10 minutos**, 57 segundos de los cuales 5 minutos, 18 segundos corresponden a la COALICIÓN "CREO" PAN-PRD; 2 minutos, 40 segundos al PUP; 1 minuto, 48 segundos a la COALICIÓN PRI-PVEM-PANAL; y 1 minuto, 11 segundos al PT.
- Se registraron un total de 9 menciones de las cuales 4 corresponden a la COALICIÓN "CREO", 2 al PUP, 2 al PT y 1 a la COALICIÓN PRI- PVEM- PANAL.
- La coalición con más tiempo en espacios noticiosos de televisión y con el mayor número de menciones fue para "CREO" conformada por el PAN y PRD.

MONITOREO	PORCENTAJE (TIEMPO)	TIEMPO	MENCIONES
PT	10.81%	00:01:11	2
COALICIÓN "CREO" PAN-PRD	48.40%	00:05:18	4
PUP	24.35%	00:02:40	2
COALICIÓN PRI-PVEM-PANAL	16.44%	00:01:48	1
Total general	100%	00:10:57	9

Informe Semanal para el cargo de Gobernador del Estado

Del 21 al 27 de marzo de 2016

TIEMPO POR ACTORES POLÍTICOS RADIO



- El tiempo total en radio de espacios noticiosos dedicado a actores políticos fue de 5 horas, 11 minutos, 27 segundos, de los cuales los actores políticos con más tiempo son:
- Alejandro Murat Hinojosa con 1 hora, 44 minutos, 24 segundos; José Antonio Estefan Garfías con 1 hora, 6 minutos, 59 segundos; Benjamín Robles Montoya con 1 hora, 49 segundos y Salomón Jara Cruz con 44 minutos, 22 segundos.
- Se registró un total de 256 menciones, de las cuales 68 corresponden a Alejandro Murat Hinojosa, 53 a José Antonio Estefan Garfías, 47 a Benjamín Robles Montoya, 40 a Salomón Jara Cruz; 14 a Joaquín Ruiz Salazar; 13 a Manuel Pérez Morales; 11 a Juan Manuel García López, y 10 para Francisco Javier Jiménez Jiménez.
- El actor político con mayor tiempo en radio y con mayor número de menciones fue Alejandro Murat Hinojosa.
- La información detallada de esta variable podrá consultarse en la tabla anexa, misma que incluye actores políticos, porcentajes, tiempos y menciones.

Informe Semanal para el cargo de Gobernador del Estado

Del 21 al 27 de marzo de 2016

TIEMPO POR ACTORES POLÍTICOS RADIO

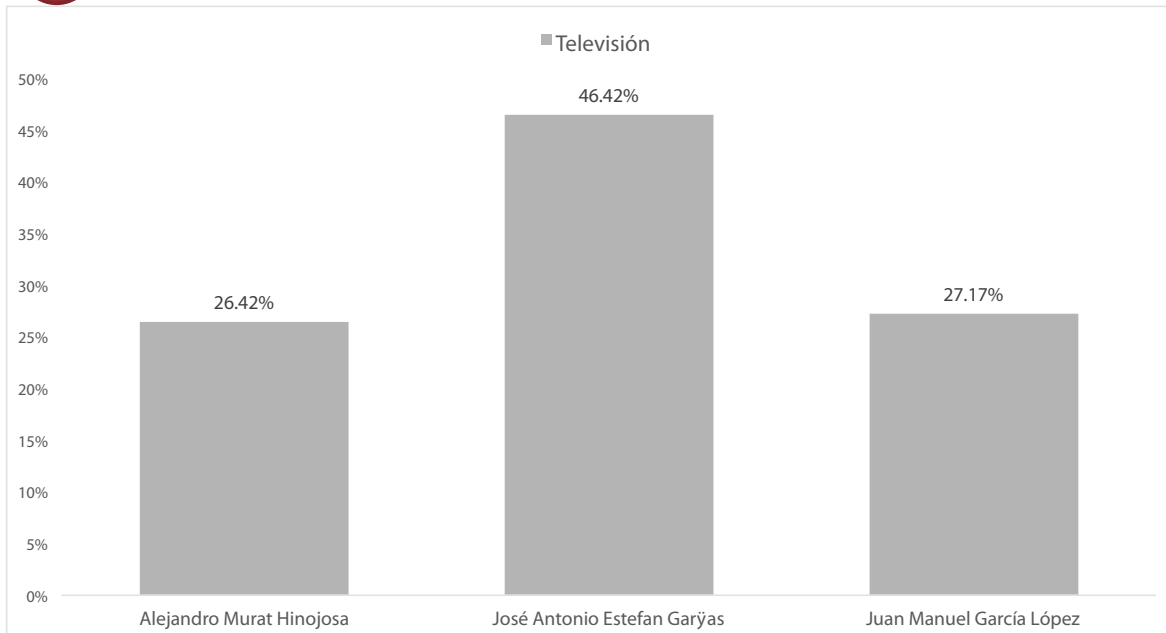


ACTOR POLÍTICO	PORCENTAJE (TIEMPO)	TIEMPO	MENCIONES
Alejandro Murat Hinojosa	33.52%	01:44:24	68
Benjamín Robles Montoya	19.53%	01:00:49	47
José Antonio Estefan Garfía	21.51%	01:06:59	53
Salomón Jara Cruz	14.25%	00:44:22	40
Francisco Javier Jiménez Jiménez	2.07%	00:06:26	10
Joaquín Ruiz Salazar	2.73%	00:08:31	14
Manuel Pérez Morales	3.91%	00:12:11	13
Juan Manuel García López	2.49%	00:07:45	11
Total general	100%	05:11:27	256

Informe Semanal para el cargo de Gobernador del Estado

Del 21 al 27 de marzo de 2016

TIEMPO POR ACTORES POLÍTICOS TELEVISIÓN



- El tiempo total en televisión de espacios noticiosos dedicado a actores políticos fue de 4 minutos, 25 segundos, los cuales 2 minutos, 3 segundos corresponden a José Antonio Estefan Garfias; 1 minuto, 12 segundos a Juan Manuel García López; y 1 minuto, 10 segundos a Alejandro Murat Hinojosa.
- Se registraron un total de 4 menciones, de las cuales 2 corresponden a José Antonio Estefan Garfias, 1 para Juan Manuel García López y 1 para Alejandro Murat Hinojosa.
- José Antonio Estefan Garfias fue el actor político con el mayor tiempo en espacios noticiosos y con mayor número de menciones en televisión.
- La información detallada de esta variable podrá consultarse en la tabla anexa, misma que incluye actores políticos, porcentajes, tiempos y menciones.

ACTOR POLÍTICO	PORCENTAJE (TIEMPO)	TIEMPO	MENCIONES
Alejandro Murat Hinojosa	26.42%	00:01:10	1
José Antonio Estefan Garfias	46.42%	00:02:03	2
Juan Manuel García López	27.17%	00:01:12	1
Total general	100%	00:04:25	4

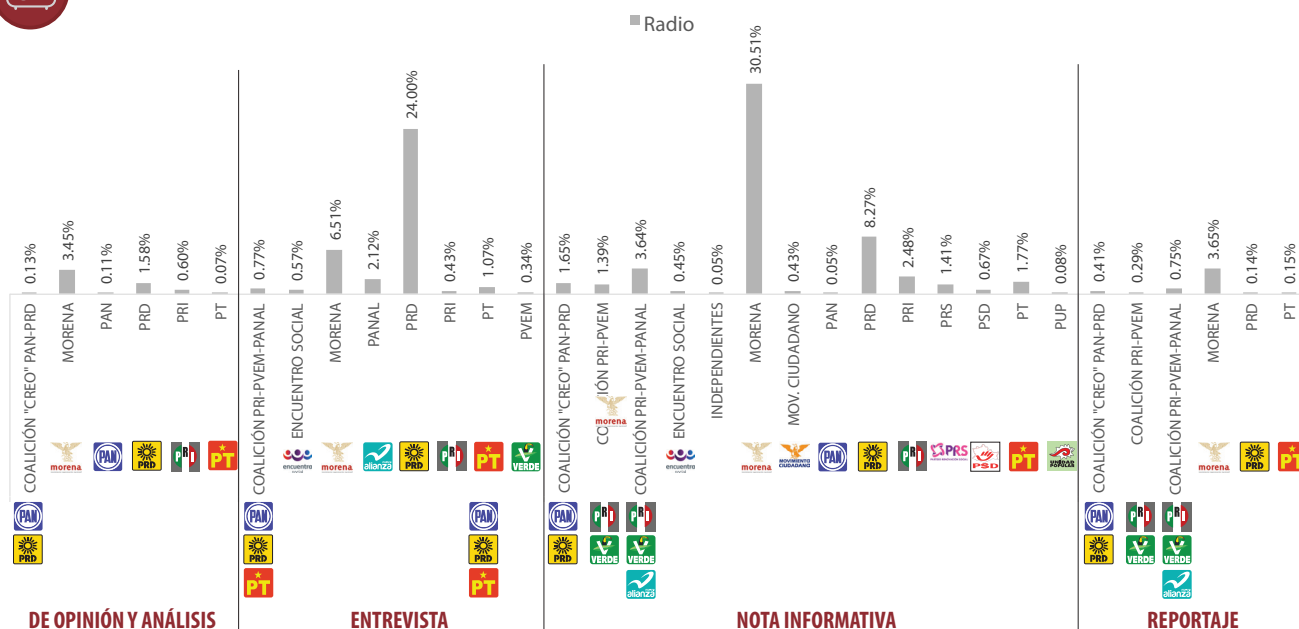


ANÁLISIS POR VARIABLES

Informe Semanal para el cargo de Gobernador del Estado

Del 21 al 27 de marzo de 2016

GÉNERO PERIODÍSTICO POR PARTIDOS POLÍTICOS y COALICIONES RADIO



- El tiempo total en espacios noticiosos de radio de dedicado a partidos políticos y coaliciones fue de 3 horas, 42 minutos, de los cuales **1 hora, 57 minutos, 21 segundos** corresponden al género periodístico de **Nota Informativa**; 1 hora, 19 minutos, 30 segundos a **Entrevista**; 13 minutos, 11 segundos a **Opinión y Análisis**; y 11 minutos, 58 segundos a **Reportaje**.
- Se registraron un total de 183 piezas de monitoreo, de las cuales **133** corresponden al género periodístico **Nota Informativa**; 26 al género de **Entrevista**; 12 al género de **Opinión y Análisis**; y 12 a **Reportaje**.
- Morena fue el partido político que registró el **mayor tiempo** en espacios noticiosos de radio con los géneros periodístico de Nota Informativa, Opinión y Análisis y Reportaje, de la misma forma registró el mayor número de piezas de monitoreo en los géneros periodísticos antes mencionados.
- La información detallada de esta variable podrá consultarse en la tabla anexa, misma que incluye géneros periodísticos, partidos políticos, coaliciones, porcentajes, tiempos y piezas de monitoreo.

Informe Semanal para el cargo de Gobernador del Estado

Del 21 al 27 de marzo de 2016

GÉNERO PERIODÍSTICO POR PARTIDOS POLÍTICOS y COALICIONES RADIO



GÉNERO PERIODÍSTICO	PORCENTAJE (TIEMPO)	TIEMPO	PIEZA DE MONITOREO
De opinión y análisis	5.94%	00:13:11	12
COALICIÓN "CREO" PAN-PRD	0.13%	00:00:17	2
MORENA	3.45%	00:07:40	3
PAN	0.11%	00:00:15	1
PRD	1.58%	00:03:30	2
PRI	0.60%	00:01:20	2
PT	0.07%	00:00:09	2
Entrevista	35.81%	01:19:30	26
COALICIÓN PRI-PVEM-PANAL	0.77%	00:01:43	1
ENCUENTRO SOCIAL	0.57%	00:01:16	1
MORENA	6.51%	00:14:27	5
PANAL	2.12%	00:04:42	2
PRD	24.00%	00:53:17	12
PRI	0.43%	00:00:57	1
PT	1.07%	00:02:23	3
PVEM	0.34%	00:00:45	1
Nota informativa	52.86%	01:57:21	133
COALICIÓN "CREO" PAN-PRD	1.65%	00:03:40	7
COALICIÓN PRI-PVEM	1.39%	00:03:05	1
COALICIÓN PRI-PVEM-PANAL	3.64%	00:08:05	9
ENCUENTRO SOCIAL	0.45%	00:01:00	4
INDEPENDIENTES	0.05%	00:00:07	1
MORENA	30.51%	01:07:44	50
MOV. CIUDADANO	0.43%	00:00:57	3
PAN	0.05%	00:00:06	1
PRD	8.27%	00:18:22	25
PRI	2.48%	00:05:31	12
PRS	1.41%	00:03:08	6
PSD	0.67%	00:01:29	6
PT	1.77%	00:03:56	7
PUP	0.08%	00:00:11	1
Reportaje	5.39%	00:11:58	12
COALICIÓN "CREO" PAN-PRD	0.41%	00:00:55	2
COALICIÓN PRI-PVEM	0.29%	00:00:39	1
COALICIÓN PRI-PVEM-PANAL	0.75%	00:01:40	1
MORENA	3.65%	00:08:06	6
PRD	0.14%	00:00:18	1
PT	0.15%	00:00:20	1
TOTAL GENERAL	100%	03:42:00	183

Informe Semanal para el cargo de Gobernador del Estado

Del 21 al 27 de marzo de 2016

GÉNERO PERIODÍSTICO POR PARTIDOS POLÍTICOS y COALICIONES RADIO



GÉNERO PERIODÍSTICO	PORCENTAJE (TIEMPO)
De opinión y análisis	5.94%
Adiario Radio	1.54%
MORENA	0.97%
PRI	0.57%
Encuentro	0.94%
MORENA	0.94%
Matutino Radorama	3.09%
MORENA	1.55%
PRD	1.55%
Encuentro Local (Lagunas)	0.32%
COALICIÓN "CREO" PAN-PRD	0.08%
PAN	0.11%
PRD	0.03%
PRI	0.03%
PT	0.07%
PE Enlace (Pto. Escondido)	0.05%
COALICIÓN "CREO" PAN-PRD	0.05%
Entrevista	35.81%
Adiario Radio	2.52%
MORENA	2.52%
Encuentro	0.08%
MORENA	0.08%
La Noticia y el Comentario	14.32%
PRD	14.32%
Matutino Radorama	2.51%
MORENA	1.85%
PRD	0.66%
Metrópolis	3.71%
COALICIÓN PRI-PVEM-PANAL	0.77%
MORENA	0.72%
PANAL	0.77%
PRD	0.72%
PT	0.72%
Noticiario 97.7	5.89%
MORENA	1.34%
PANAL	1.34%
PRD	3.20%

GÉNERO PERIODÍSTICO	PORCENTAJE (TIEMPO)
Oro Noticias	2.19%
PRD	2.19%
Oro (Huatulco)	0.77%
PRI	0.43%
PVEM	0.34%
La Voz de la Noticia (Pochutla)	1.02%
ENCUENTRO SOCIAL	0.57%
PRD	0.23%
PT	0.23%
Fórmula Oaxaca	0.45%
PRD	0.45%
Enlace Radorama	2.24%
PRD	2.24%
Despertar (Pochutla)	0.13%
PT	0.13%
Nota informativa	52.86%
Encuentro	7.36%
COALICIÓN "CREO" PAN-PRD	0.38%
MORENA	3.16%
PRD	3.21%
PRI	0.60%
La Noticia y el Comentario	0.25%
COALICIÓN "CREO" PAN-PRD	0.25%
Matutino Radorama	4.02%
MORENA	2.29%
PRD	0.75%
PRI	0.49%
PT	0.49%
Metrópolis	2.01%
COALICIÓN PRI-PVEM-PANAL	0.39%
MORENA	1.43%
PRD	0.11%
PRI	0.09%
Noticiario 97.7	8.25%
COALICIÓN PRI-PVEM-PANAL	0.53%
MORENA	7.72%
Oro Noticias	7.79%

Informe Semanal para el cargo de Gobernador del Estado

Del 21 al 27 de marzo de 2016

GÉNERO PERIODÍSTICO POR PARTIDOS POLÍTICOS y COALICIONES RADIO



COALICIÓN PRI-PVEM-PANAL	1.37%
MORENA	3.73%
PRD	1.66%
PRI	0.48%
PT	0.55%
Encuentro Local (Lagunas)	0.23%
MORENA	0.23%
Primer Contacto (Huajuapán)	1.10%
COALICIÓN "CREO" PAN-PRD	0.33%
ENCUENTRO SOCIAL	0.08%
INDEPENDIENTES	0.05%
MORENA	0.10%
PRD	0.09%
PRI	0.24%
PSD	0.05%
PT	0.08%
PUP	0.08%
Enlace (Huatulco)	0.41%
MORENA	0.41%
Oro (Huatulco)	1.95%
MORENA	1.53%
PRD	0.30%
PRI	0.05%
PRS	0.03%
PSD	0.04%
MD Noticias (Pto. Escondido)	2.65%
COALICIÓN "CREO" PAN-PRD	0.31%
COALICIÓN PRI-PVEM-PANAL	0.70%
ENCUENTRO SOCIAL	0.25%
MORENA	0.20%
PRD	0.17%
PRI	0.31%
PRS	0.51%
PT	0.20%
Puerto Ángel Informativo 360 (Pto. Ángel).	1.67%
COALICIÓN "CREO" PAN-PRD	0.15%
MOV. CIUDADANO	0.11%

PRD	0.90%
PRS	0.50%
La Voz de la Noticia (Pochutla)	3.34%
MORENA	3.34%
Radio Red	0.71%
MORENA	0.71%
Fórmula Oaxaca	3.96%
COALICIÓN "CREO" PAN-PRD	0.23%
COALICIÓN PRI-PVEM	1.39%
MORENA	1.52%
PRD	0.14%
PRS	0.34%
PSD	0.11%
PT	0.23%
Libre Expresión (Huajuapán)	0.86%
MORENA	0.43%
MOV. CIUDADANO	0.24%
PSD	0.19%
PE Enlace (Pto. Escondido)	2.03%
COALICIÓN PRI-PVEM-PANAL	0.05%
MORENA	1.04%
MOV. CIUDADANO	0.08%
PRD	0.68%
PRI	0.11%
PRS	0.03%
PSD	0.04%
Despertar (Pochutla)	0.13%
ENCUENTRO SOCIAL	0.13%
BBM NOTICIAS	0.11%
PRI	0.11%
ORP Noticias (Tuxtepec)	0.46%
MORENA	0.05%
PAN	0.05%
PRD	0.14%
PT	0.23%
Contraportada	0.47%
MORENA	0.47%

Informe Semanal para el cargo de Gobernador del Estado

Del 21 al 27 de marzo de 2016

GÉNERO PERIODÍSTICO POR **PARTIDOS POLÍTICOS** y **COALICIONES**
RADIO

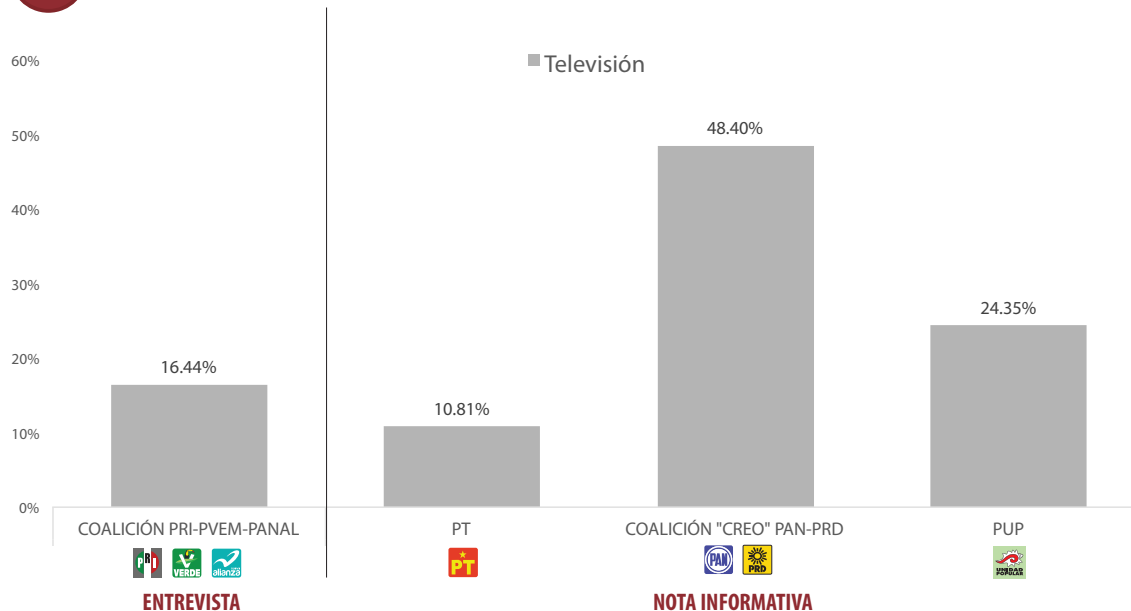


Conexión Nacional (Putla)	1.19%
MORENA	1.19%
Enlace (Tlaxiaco)	0.99%
COALICIÓN PRI-PVEM-PANAL	0.60%
MORENA	0.26%
PRD	0.13%
Este Día (Putla)	0.24%
PSD	0.24%
Resonancias radio	0.71%
MORENA	0.71%
Reportaje	5.39%
MD Noticias (Pto. Escondido)	0.59%
COALICIÓN "CREO" PAN-PRD	0.29%
COALICIÓN PRI-PVEM	0.29%
Puerto Ángel Informativo 360 (Pto. Ángel).	0.92%
MORENA	0.77%
PT	0.15%
Radio Red	0.44%
MORENA	0.44%
PE Enlace (Pto. Escondido)	0.14%
PRD	0.14%
Noti Ángel (Pto. Ángel)	0.08%
MORENA	0.08%
Enlace (Tlaxiaco)	2.88%
COALICIÓN "CREO" PAN-PRD	0.12%
COALICIÓN PRI-PVEM-PANAL	0.75%
MORENA	2.01%
MVS - Alejandro Cacho	0.35%
MORENA	0.35%
Total general	100%

Informe Semanal para el cargo de Gobernador del Estado

Del 21 al 27 de marzo de 2016

GÉNERO PERIODÍSTICO POR PARTIDOS POLÍTICOS y COALICIONES TELEVISIÓN



- El tiempo total en espacios noticiosos de televisión dedicado a partidos políticos y coaliciones fue de 10 minutos, 57 segundos de los cuales 9 minutos, 9 segundos corresponden al género periodístico Nota Informativa; y 1 minuto, 48 segundos al género de Entrevista.
- Se registraron un total de 9 piezas de monitoreo, de las cuales 8 corresponden a Nota Informativa y 1 a Entrevista.
- La coalición "CREO" que conforman el PAN y PRD fue la que registró el mayor tiempo en televisión y el mayor número de piezas de monitoreo, las dos en el género periodístico de Nota Informativa.
- La información detallada de esta variable podrá consultarse en la tabla anexa, misma que incluye géneros periodísticos, partidos políticos, coaliciones, porcentajes, tiempos y piezas de monitoreo.

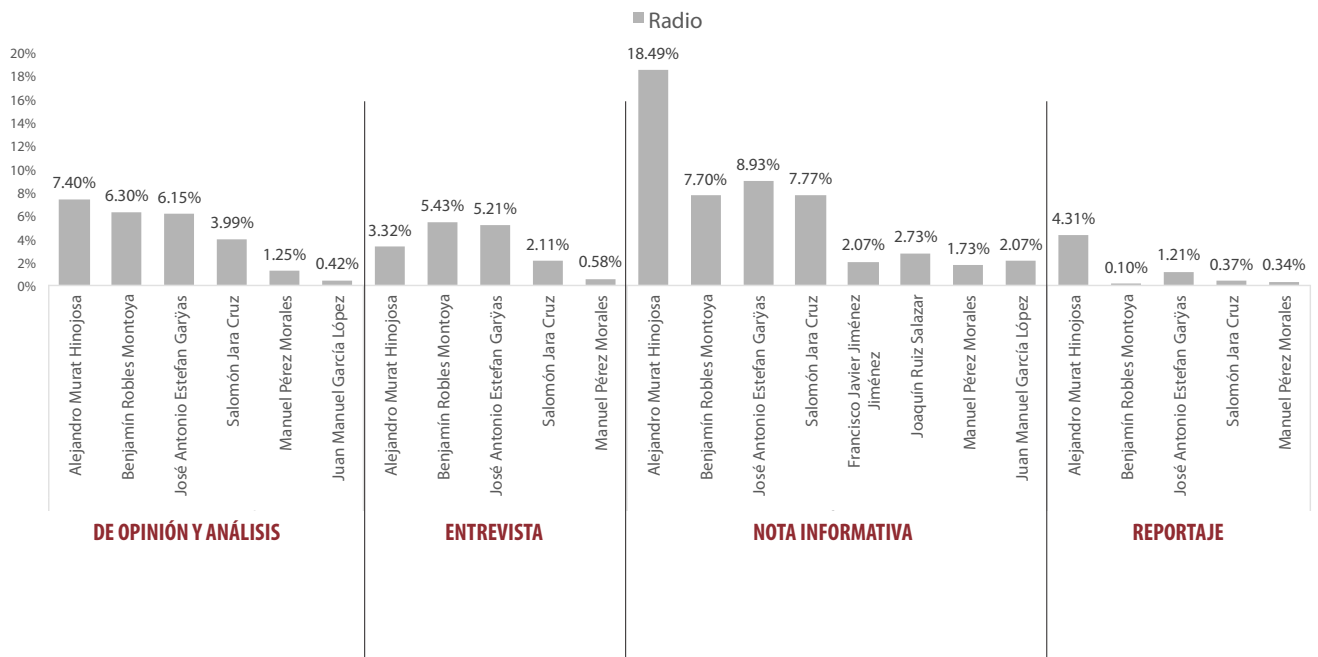
ACTOR POLÍTICO	PORCENTAJE (TIEMPO)	TIEMPO	MENCIONES
Entrevista	16.44%	00:01:48	1
COALICIÓN PRI-PVEM-PANAL	16.44%	00:01:48	1
Nota informativa	83.56%	00:09:09	8
PT	10.81%	00:01:11	2
COALICIÓN "CREO" PAN-PRD	48.40%	00:05:18	4
PUP	24.35%	00:02:40	2
TOTAL GENERAL	100%	00:10:57	9



Informe Semanal para el cargo de Gobernador del Estado

Del 21 al 27 de marzo de 2016

GÉNERO PERIODÍSTICO POR ACTORES POLÍTICOS RADIO



- El tiempo total en espacios noticiosos de radio dedicado a actores políticos fue de 5 horas, 11 minutos, 27 segundos; de los cuales 2 horas, 40 minutos, 23 segundos corresponde al género periodístico **Nota Informativa**; 1 hora, 19 minutos, 27 segundos al género **Opinión y Análisis**; 51 minutos, 54 segundos al género **Entrevista**; y 19 minutos, 43 segundos al género **Reportaje**.
- Se registró un total de 256 piezas de monitoreo, de las cuales **195** corresponden al género periodístico de **Nota Informativa**; 28 a **Opinión y Análisis**; 17 a **Entrevista**; y 16 a **Reportaje**.
- La **Nota informativa** es el género periodístico que más tiempo registró por actores políticos en espacios noticiosos de radio, así como el mayor número de piezas de monitoreo.
- La información detallada de esta variable podrá consultarse en la tabla, misma que incluye actores políticos, géneros, porcentajes, tiempos y piezas de monitoreo.

Informe Semanal para el cargo de Gobernador del Estado

Del 21 al 27 de marzo de 2016

GÉNERO PERIODÍSTICO POR ACTORES POLÍTICOS RADIO



GÉNERO PERIODÍSTICO	PORCENTAJE (TIEMPO)	TIEMPO	PIEZA DE MONITOREO
De opinión y análisis	25.51%	01:19:27	28
Alejandro Murat Hinojosa	7.40%	00:23:02	6
Benjamín Robles Montoya	6.30%	00:19:37	8
José Antonio Estefan Garfias	6.15%	00:19:10	8
Salomón Jara Cruz	3.99%	00:12:26	4
Manuel Pérez Morales	1.25%	00:03:54	1
Juan Manuel García López	0.42%	00:01:18	1
Entrevista	16.66%	00:51:54	17
Alejandro Murat Hinojosa	3.32%	00:10:21	2
Benjamín Robles Montoya	5.43%	00:16:55	3
José Antonio Estefan Garfias	5.21%	00:16:14	7
Salomón Jara Cruz	2.11%	00:06:35	4
Manuel Pérez Morales	0.58%	00:01:49	1
Nota informativa	51.50%	02:40:23	195
Alejandro Murat Hinojosa	18.49%	00:57:35	51
Benjamín Robles Montoya	7.70%	00:23:59	35
José Antonio Estefan Garfias	8.93%	00:27:49	36
Salomón Jara Cruz	7.77%	00:24:12	30
Francisco Javier Jiménez Jiménez	2.07%	00:06:26	10
Joaquín Ruiz Salazar	2.73%	00:08:31	14
Manuel Pérez Morales	1.73%	00:05:24	9
Juan Manuel García López	2.07%	00:06:27	10
Reportaje	6.33%	00:19:43	16
Alejandro Murat Hinojosa	4.31%	00:13:26	9
Benjamín Robles Montoya	0.10%	00:00:18	1
José Antonio Estefan Garfias	1.21%	00:03:46	2
Salomón Jara Cruz	0.37%	00:01:09	2
Manuel Pérez Morales	0.34%	00:01:04	2
TOTAL GENERAL	100%	05:11:27	256

Informe Semanal para el cargo de Gobernador del Estado

Del 21 al 27 de marzo de 2016

GÉNERO PERIODÍSTICO POR ACTORES POLÍTICOS

RADIO



GÉNERO PERIODÍSTICO	PORCENTAJE (TIEMPO)
De opinión y análisis	25.51%
Adiario Radio	12.09%
Alejandro Murat Hinojosa	3.02%
Benjamín Robles Montoya	3.02%
José Antonio Estefan Garfias	3.02%
Salomón Jara Cruz	3.02%
Encuentro	7.05%
Alejandro Murat Hinojosa	3.35%
Benjamín Robles Montoya	1.09%
José Antonio Estefan Garfias	0.94%
Manuel Pérez Morales	1.25%
Juan Manuel García López	0.42%
La Noticia y el Comentario	3.87%
Alejandro Murat Hinojosa	0.97%
Benjamín Robles Montoya	0.97%
José Antonio Estefan Garfias	0.97%
Salomón Jara Cruz	0.97%
Matutino Radiorama	2.21%
Benjamín Robles Montoya	1.11%
José Antonio Estefan Garfias	1.10%
Encuentro Local (Lagunas)	0.28%
Alejandro Murat Hinojosa	0.05%
Benjamín Robles Montoya	0.11%
José Antonio Estefan Garfias	0.12%
Entrevista	16.66%
Adiario Radio	2.37%
Alejandro Murat Hinojosa	2.37%
Encuentro	0.05%
Salomón Jara Cruz	0.05%
La Noticia y el Comentario	2.54%
Benjamín Robles Montoya	2.54%
Matutino Radiorama	1.32%
Salomón Jara Cruz	1.32%
Noticiario 97.7	2.53%
Alejandro Murat Hinojosa	0.96%
José Antonio Estefan Garfias	1.36%
Salomón Jara Cruz	0.21%
Oro Noticias	0.53%

GÉNERO PERIODÍSTICO	PORCENTAJE (TIEMPO)
Salomón Jara Cruz	0.53%
Enlace (Huatulco)	0.33%
Benjamín Robles Montoya	0.33%
Oro (Huatulco)	1.28%
José Antonio Estefan Garfias	1.28%
MD Noticias (Pto. Escondido)	0.66%
José Antonio Estefan Garfias	0.66%
La Voz de la Noticia (Pochutla)	2.57%
Benjamín Robles Montoya	2.57%
Fórmula Oaxaca	0.32%
José Antonio Estefan Garfias	0.32%
Enlace Radiorama	1.59%
José Antonio Estefan Garfias	1.59%
Despertar (Pochutla)	0.58%
Manuel Pérez Morales	0.58%
Nota informativa	51.50%
Encuentro	5.51%
Alejandro Murat Hinojosa	1.40%
Benjamín Robles Montoya	0.84%
José Antonio Estefan Garfias	1.22%
Salomón Jara Cruz	1.02%
Joaquín Ruiz Salazar	0.24%
Juan Manuel García López	0.80%
La Noticia y el Comentario	9.49%
Alejandro Murat Hinojosa	6.41%
Benjamín Robles Montoya	0.63%
José Antonio Estefan Garfias	0.63%
Salomón Jara Cruz	0.45%
Francisco Javier Jiménez Jiménez	0.45%
Joaquín Ruiz Salazar	0.45%
Manuel Pérez Morales	0.45%
Matutino Radiorama	1.93%
Benjamín Robles Montoya	0.66%
Salomón Jara Cruz	1.05%
Francisco Javier Jiménez Jiménez	0.22%
Metrópolis	2.14%
Alejandro Murat Hinojosa	0.94%
Benjamín Robles Montoya	0.19%

Informe Semanal para el cargo de Gobernador del Estado

Del 21 al 27 de marzo de 2016

GÉNERO PERIODÍSTICO POR ACTORES POLÍTICOS

RADIO



GÉNERO PERIODÍSTICO	PORCENTAJE (TIEMPO)
José Antonio Estefan Garfias	0.71%
Salomón Jara Cruz	0.30%
Noticiario 97.7	2.85%
Alejandro Murat Hinojosa	1.81%
Benjamín Robles Montoya	0.10%
José Antonio Estefan Garfias	0.37%
Salomón Jara Cruz	0.56%
Oro Noticias	6.72%
Alejandro Murat Hinojosa	2.10%
Benjamín Robles Montoya	1.01%
José Antonio Estefan Garfias	2.40%
Salomón Jara Cruz	1.06%
Joaquín Ruiz Salazar	0.04%
Manuel Pérez Morales	0.04%
Juan Manuel García López	0.07%
Primer Contacto (Huaquapan)	1.19%
Alejandro Murat Hinojosa	0.28%
Benjamín Robles Montoya	0.04%
José Antonio Estefan Garfias	0.45%
Salomón Jara Cruz	0.09%
Francisco Javier Jiménez Jiménez	0.10%
Joaquín Ruiz Salazar	0.04%
Juan Manuel García López	0.20%
Enlace (Huatulco)	0.98%
Alejandro Murat Hinojosa	0.17%
Benjamín Robles Montoya	0.30%
José Antonio Estefan Garfias	0.09%
Salomón Jara Cruz	0.26%
Joaquín Ruiz Salazar	0.10%
Manuel Pérez Morales	0.07%
Oro (Huatulco)	1.56%
Benjamín Robles Montoya	1.32%
Salomón Jara Cruz	0.15%
Joaquín Ruiz Salazar	0.03%
Manuel Pérez Morales	0.05%
MD Noticias (Pto. Escondido)	3.17%
Alejandro Murat Hinojosa	0.94%
Benjamín Robles Montoya	1.29%

GÉNERO PERIODÍSTICO	PORCENTAJE (TIEMPO)
José Antonio Estefan Garfias	0.29%
Salomón Jara Cruz	0.16%
Joaquín Ruiz Salazar	0.48%
Puerto Ángel Informativo 360 (Pto. Ángel).	0.59%
Alejandro Murat Hinojosa	0.21%
José Antonio Estefan Garfias	0.11%
Manuel Pérez Morales	0.08%
Juan Manuel García López	0.19%
Radio Red	0.20%
Salomón Jara Cruz	0.20%
Fórmula Oaxaca	5.05%
Alejandro Murat Hinojosa	2.32%
Benjamín Robles Montoya	0.19%
José Antonio Estefan Garfias	0.93%
Salomón Jara Cruz	0.87%
Francisco Javier Jiménez Jiménez	0.08%
Joaquín Ruiz Salazar	0.32%
Manuel Pérez Morales	0.25%
Juan Manuel García López	0.08%
Libre Expresión (Huaquapan)	0.94%
Alejandro Murat Hinojosa	0.13%
Benjamín Robles Montoya	0.13%
José Antonio Estefan Garfias	0.13%
Salomón Jara Cruz	0.13%
Francisco Javier Jiménez Jiménez	0.13%
Joaquín Ruiz Salazar	0.13%
Juan Manuel García López	0.13%
Enlace Rádiorama	3.82%
Alejandro Murat Hinojosa	0.55%
Benjamín Robles Montoya	0.55%
José Antonio Estefan Garfias	0.55%
Salomón Jara Cruz	0.55%
Francisco Javier Jiménez Jiménez	0.55%
Joaquín Ruiz Salazar	0.55%
Manuel Pérez Morales	0.55%
PE Enlace (Pto. Escondido)	0.58%
Alejandro Murat Hinojosa	0.28%
Manuel Pérez Morales	0.05%

Informe Semanal para el cargo de Gobernador del Estado

Del 21 al 27 de marzo de 2016

GÉNERO PERIODÍSTICO POR ACTORES POLÍTICOS

RADIO



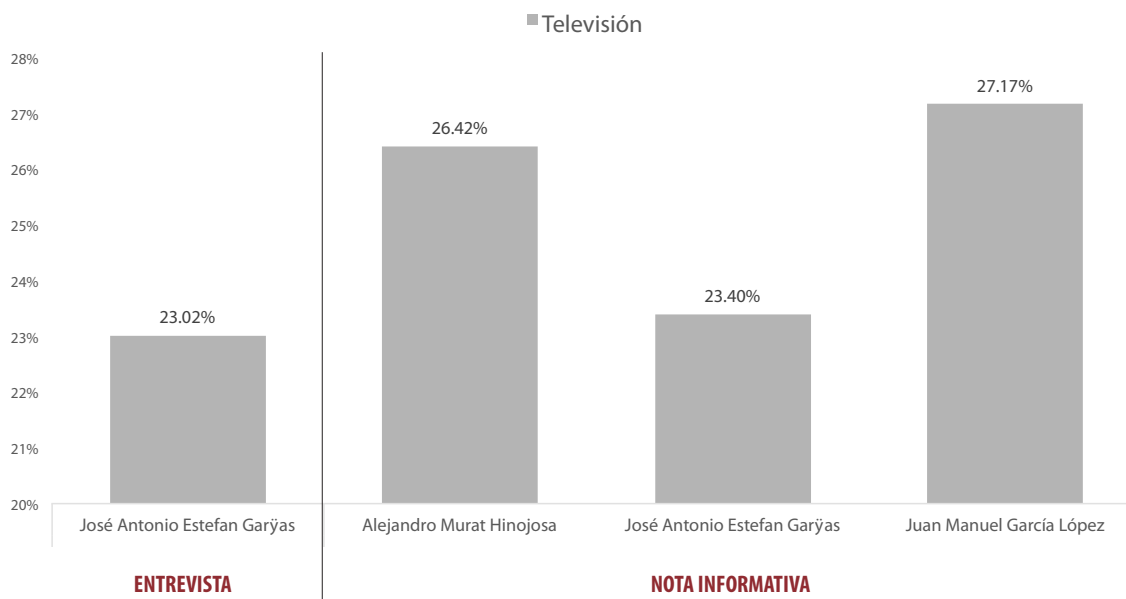
GÉNERO PERIODÍSTICO	PORCENTAJE (TIEMPO)
Juan Manuel García López	0.24%
Despertar (Pochutla)	0.71%
Benjamín Robles Montoya	0.09%
José Antonio Estefan Garfias	0.09%
Salomón Jara Cruz	0.52%
BBM NOTICIAS	0.08%
José Antonio Estefan Garfias	0.08%
ORP Noticias (Tuxtepec)	0.10%
José Antonio Estefan Garfias	0.05%
Salomón Jara Cruz	0.04%
Enlace (Tlaxiaco)	0.79%
Alejandro Murat Hinojosa	0.31%
José Antonio Estefan Garfias	0.48%
Panorama Informativo - Alejandro Villalvazo	0.28%
Alejandro Murat Hinojosa	0.28%
Este Día (Putla)	1.20%
Alejandro Murat Hinojosa	0.17%
Benjamín Robles Montoya	0.17%
José Antonio Estefan Garfias	0.17%
Salomón Jara Cruz	0.17%
Francisco Javier Jiménez Jiménez	0.17%
Joaquín Ruiz Salazar	0.17%
Juan Manuel García López	0.17%
Resonancias radio	1.64%
Alejandro Murat Hinojosa	0.18%
Benjamín Robles Montoya	0.18%
José Antonio Estefan Garfias	0.18%
Salomón Jara Cruz	0.18%
Francisco Javier Jiménez Jiménez	0.36%

GÉNERO PERIODÍSTICO	PORCENTAJE (TIEMPO)
Joaquín Ruiz Salazar	0.18%
Manuel Pérez Morales	0.18%
Juan Manuel García López	0.18%
Reportaje	6.33%
Encuentro	1.12%
José Antonio Estefan Garfias	1.12%
Primer Contacto (Huajuapán)	0.66%
Alejandro Murat Hinojosa	0.66%
Puerto Ángel Informativo 360 (Pto. Ángel).	0.31%
Manuel Pérez Morales	0.31%
Radio Red	0.31%
Salomón Jara Cruz	0.31%
PE Enlace (Pto. Escondido)	0.19%
Alejandro Murat Hinojosa	0.09%
Benjamín Robles Montoya	0.10%
Despertar (Pochutla)	0.03%
Manuel Pérez Morales	0.03%
En Comentarios (Tlaxiaco)	1.97%
Alejandro Murat Hinojosa	1.97%
ORP Noticias (Tuxtepec)	0.54%
Alejandro Murat Hinojosa	0.54%
Noti Ángel (Pto. Ángel)	0.58%
Alejandro Murat Hinojosa	0.52%
Salomón Jara Cruz	0.06%
Enlace (Tlaxiaco)	0.62%
Alejandro Murat Hinojosa	0.54%
José Antonio Estefan Garfias	0.09%
Total general	100%

Informe Semanal para el cargo de Gobernador del Estado

Del 21 al 27 de marzo de 2016

GÉNERO PERIODÍSTICO POR ACTORES POLÍTICOS TELEVISIÓN



- El tiempo total en espacios noticiosos de televisión dedicado a actores políticos fue de 4 minutos, 25 segundos, de los cuales 3 minutos, 24 segundos corresponden al género periodístico de **Nota Informativa**; y 1 minuto, 1 segundo a **Entrevista**.
- Se registró un total de 4 piezas de monitoreo, de las cuales 3 corresponden al género periodístico de **Nota Informativa** y 1 al de **Entrevista**.
- La información detallada de esta variable podrá consultarse en la tabla, misma que incluye actores políticos, géneros, porcentajes, tiempos y piezas de monitoreo.

Informe Semanal para el cargo de Gobernador del Estado

Del 21 al 27 de marzo de 2016

GÉNERO PERIODÍSTICO POR ACTORES POLÍTICOS TELEVISIÓN



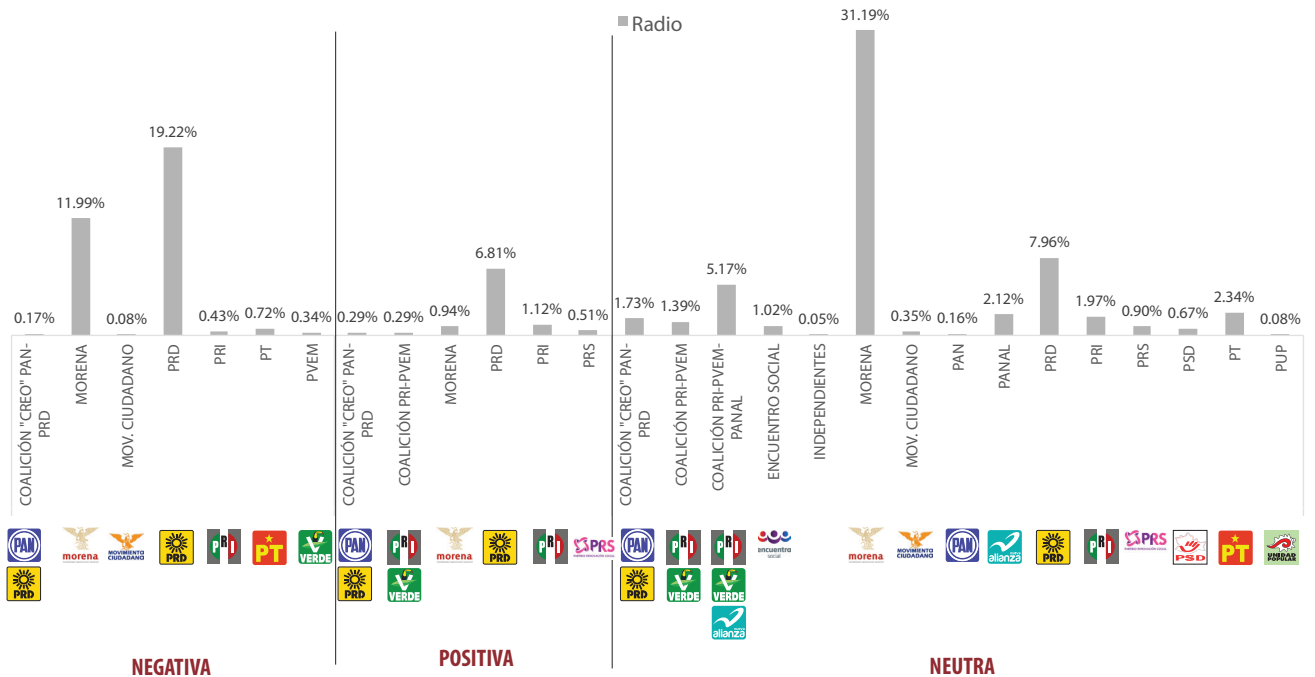
GÉNERO PERIODÍSTICO	PORCENTAJE (TIEMPO)	TIEMPO	PIEZA DE MONITOREO
Entrevista	23.02%	00:01:01	1
José Antonio Estefan Garfia	23.02%	00:01:01	1
Nota informativa	76.98%	00:03:24	3
Alejandro Murat Hinojosa	26.42%	00:01:10	1
José Antonio Estefan Garfia	23.40%	00:01:02	1
Juan Manuel García López	27.17%	00:01:12	1
Total general	100%	00:04:25	4

GÉNERO PERIODÍSTICO	PORCENTAJE (TIEMPO)
Entrevista	23.02%
NOTICIAS CORTV	23.02%
José Antonio Estefan Garfia	23.02%
Nota informativa	76.98%
NOTICIAS CORTV	76.98%
Alejandro Murat Hinojosa	26.42%
José Antonio Estefan Garfia	23.40%
Juan Manuel García López	27.17%
TOTAL GENERAL	100%

Informe Semanal para el cargo de Gobernador del Estado

Del 21 al 27 de marzo de 2016

VALORACIÓN DE LA INFORMACIÓN PARTIDOS POLÍTICOS y COALICIONES RADIO



- El tiempo total en radio en espacios noticiosos dedicado a partidos políticos y coaliciones fue de 3 horas, 42 minutos; de los cuales 2 hora, 6 minutos, 45 segundos corresponden a valoración de la información como **Neutra**; 1 hora, 13 minutos, 8 segundos a **Negativa**; y 22 minutos, 7 segundos a **Positiva**.
- Se registraron un total de **183** menciones, de las cuales 138 corresponden a valoración de la información como **Neutra**, 32 a **Negativa** y 13 a **Positiva**.
- La valoración de información como **Neutra** registró el mayor tiempo en espacios noticiosos de radio y el mayor número de menciones.
- La información detallada de esta variable podrá consultarse en la tabla, misma que incluye valoraciones, partidos políticos, coaliciones, porcentajes, tiempos y menciones.

Informe Semanal para el cargo de Gobernador del Estado

Del 21 al 27 de marzo de 2016

VALORACIÓN DE LA INFORMACIÓN PARTIDOS POLÍTICOS y COALICIONES RADIO



VALORACIÓN DE LA INFORMACIÓN	PORCENTAJE (TIEMPO)	TIEMPO	MENCIONES
Negativa	32.94%	01:13:08	32
COALICIÓN "CREO" PAN-PRD	0.17%	00:00:23	2
MORENA	11.99%	00:26:37	16
MOV. CIUDADANO	0.08%	00:00:10	1
PRD	19.22%	00:42:40	10
PRI	0.43%	00:00:57	1
PT	0.72%	00:01:36	1
PVEM	0.34%	00:00:45	1
Positiva	9.96%	00:22:07	13
COALICIÓN "CREO" PAN-PRD	0.29%	00:00:39	1
COALICIÓN PRI-PVEM	0.29%	00:00:39	1
MORENA	0.94%	00:02:05	2
PRD	6.81%	00:15:07	5
PRI	1.12%	00:02:29	3
PRS	0.51%	00:01:08	1
Neutra	57.09%	02:06:45	138
COALICIÓN "CREO" PAN-PRD	1.73%	00:03:50	8
COALICIÓN PRI-PVEM	1.39%	00:03:05	1
COALICIÓN PRI-PVEM-PANAL	5.17%	00:11:28	11
ENCUENTRO SOCIAL	1.02%	00:02:16	5
INDEPENDIENTES	0.05%	00:00:07	1
MORENA	31.19%	01:09:15	46
MOV. CIUDADANO	0.35%	00:00:47	2
PAN	0.16%	00:00:21	2
PANAL	2.12%	00:04:42	2
PRD	7.96%	00:17:40	25
PRI	1.97%	00:04:22	11
PRS	0.90%	00:02:00	5
PSD	0.67%	00:01:29	6
PT	2.34%	00:05:12	12
PUP	0.08%	00:00:11	1
TOTAL GENERAL	100%	03:42:00	183

Informe Semanal para el cargo de Gobernador del Estado

Del 21 al 27 de marzo de 2016

VALORACIÓN DE LA INFORMACIÓN PARTIDOS POLÍTICOS y COALICIONES RADIO



VALORACIÓN DE LA INFORMACIÓN	PORCENTAJE (TIEMPO)
Negativa	32.94%
Encuentro	5.55%
MORENA	2.33%
PRD	3.21%
La Noticia y el Comentario	14.32%
PRD	14.32%
Metrópoli	2.85%
MORENA	1.40%
PRD	0.72%
PT	0.72%
Noticiario 97.7	2.33%
MORENA	2.33%
Primer Contacto (Huajuapán)	0.09%
MORENA	0.05%
PRD	0.04%
Oro (Huatulco)	0.97%
MORENA	0.20%
PRI	0.43%
PVEM	0.34%
MD Noticias (Pto. Escondido)	0.06%
PRD	0.06%
La Voz de la Noticia (Pochutla)	3.34%
MORENA	3.34%
Radio Red	0.08%
MORENA	0.08%
Fórmula Oaxaca	0.34%
MORENA	0.34%
Libre Expresión (Huajuapán)	0.43%
MORENA	0.43%
PE Enlace (Pto. Escondido)	1.99%
COALICIÓN "CREO" PAN-PRD	0.05%
MORENA	1.04%
MOV. CIUDADANO	0.08%
PRD	0.82%
ORP Noticias (Tuxtepec)	0.05%
PRD	0.05%
Noti Ángel (Pto. Ángel)	0.08%

VALORACIÓN DE LA INFORMACIÓN	PORCENTAJE (TIEMPO)
MORENA	0.08%
Enlace (Tlaxiaco)	0.12%
COALICIÓN "CREO" PAN-PRD	0.12%
MVS - Alejandro Cacho	0.35%
MORENA	0.35%
Positiva	9.96%
Encuentro	0.60%
PRI	0.60%
Metrópoli	0.62%
MORENA	0.62%
Noticiario 97.7	1.93%
PRD	1.93%
Oro Noticias	2.99%
MORENA	0.32%
PRD	2.19%
PRI	0.48%
Primer Contacto (Huajuapán)	0.04%
PRI	0.04%
MD Noticias (Pto. Escondido)	1.10%
COALICIÓN "CREO" PAN-PRD	0.29%
COALICIÓN PRI-PVEM	0.29%
PRS	0.51%
Fórmula Oaxaca	0.45%
PRD	0.45%
Enlace Radiorama	2.24%
PRD	2.24%
Neutra	57.09%
Adiario Radio	4.06%
MORENA	3.49%
PRI	0.57%
Encuentro	2.22%
COALICIÓN "CREO" PAN-PRD	0.38%
MORENA	1.84%
La Noticia y el Comentario	0.25%
COALICIÓN "CREO" PAN-PRD	0.25%
Matutino Radiorama	9.62%
MORENA	5.68%

Informe Semanal para el cargo de Gobernador del Estado

Del 21 al 27 de marzo de 2016

VALORACIÓN DE LA INFORMACIÓN PARTIDOS POLÍTICOS y COALICIONES RADIO



VALORACIÓN DE LA INFORMACIÓN	PORCENTAJE (TIEMPO)
PRD	2.96%
PRI	0.49%
PT	0.49%
Metrópolis	2.25%
COALICIÓN PRI-PVEM-PANAL	1.16%
MORENA	0.12%
PANAL	0.77%
PRD	0.11%
PRI	0.09%
Noticiario 97.7	9.87%
COALICIÓN PRI-PVEM-PANAL	0.53%
MORENA	6.73%
PANAL	1.34%
PRD	1.27%
Oro Noticias	7.00%
COALICIÓN PRI-PVEM-PANAL	1.37%
MORENA	3.42%
PRD	1.66%
PT	0.55%
Encuentro Local (Lagunas)	0.54%
COALICIÓN "CREO" PAN-PRD	0.08%
MORENA	0.23%
PAN	0.11%
PRD	0.03%
PRI	0.03%
PT	0.07%
Primer Contacto (Huajuapán)	0.97%
COALICIÓN "CREO" PAN-PRD	0.33%
ENCUENTRO SOCIAL	0.08%
INDEPENDIENTES	0.05%
MORENA	0.05%
PRD	0.05%
PRI	0.20%
PSD	0.05%
PT	0.08%
PUP	0.08%
Enlace (Huatulco)	0.41%

VALORACIÓN DE LA INFORMACIÓN	PORCENTAJE (TIEMPO)
MORENA	0.41%
Oro (Huatulco)	1.75%
MORENA	1.33%
PRD	0.30%
PRI	0.05%
PRS	0.03%
PSD	0.04%
MD Noticias (Pto. Escondido)	2.08%
COALICIÓN "CREO" PAN-PRD	0.31%
COALICIÓN PRI-PVEM-PANAL	0.70%
ENCUENTRO SOCIAL	0.25%
MORENA	0.20%
PRD	0.11%
PRI	0.31%
PT	0.20%
Puerto Ángel Informativo 360 (Pto. Ángel).	2.59%
COALICIÓN "CREO" PAN-PRD	0.15%
MORENA	0.77%
MOV. CIUDADANO	0.11%
PRD	0.90%
PRS	0.50%
PT	0.15%
La Voz de la Noticia (Pochutla)	1.02%
ENCUENTRO SOCIAL	0.57%
PRD	0.23%
PT	0.23%
Radio Red	1.06%
MORENA	1.06%
Fórmula Oaxaca	3.63%
COALICIÓN "CREO" PAN-PRD	0.23%
COALICIÓN PRI-PVEM	1.39%
MORENA	1.19%
PRD	0.14%
PRS	0.34%
PSD	0.11%
PT	0.23%
Libre Expresión (Huajuapán)	0.43%

Informe Semanal para el cargo de Gobernador del Estado

Del 21 al 27 de marzo de 2016

VALORACIÓN DE LA INFORMACIÓN PARTIDOS POLÍTICOS y COALICIONES RADIO

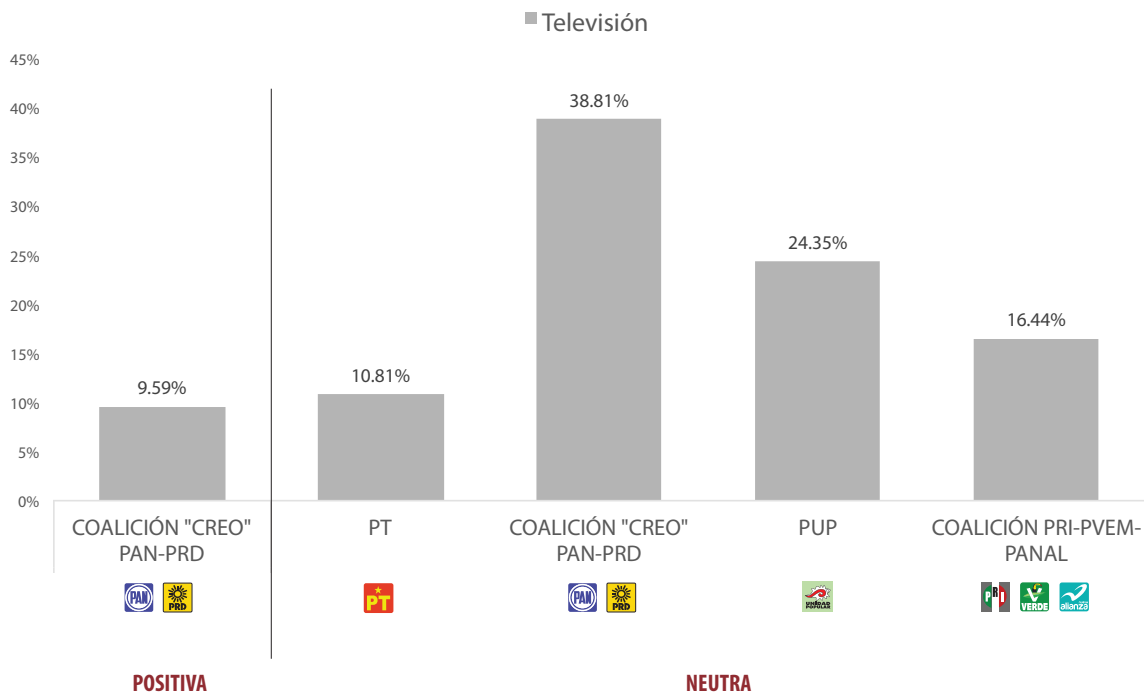


VALORACIÓN DE LA INFORMACIÓN	PORCENTAJE (TIEMPO)
MOV. CIUDADANO	0.24%
PSD	0.19%
PE Enlace (Pto. Escondido)	0.23%
COALICIÓN PRI-PVEM-PANAL	0.05%
PRI	0.11%
PRS	0.03%
PSD	0.04%
Despertar (Pochutla)	0.26%
ENCUENTRO SOCIAL	0.13%
PT	0.13%
BBM NOTICIAS	0.11%
PRI	0.11%
ORP Noticias (Tuxtepec)	0.41%
MORENA	0.05%
PAN	0.05%
PRD	0.08%
PT	0.23%
Contraportada	0.47%
MORENA	0.47%
Conexión Nacional (Putla)	1.19%
MORENA	1.19%
Enlace (Tlaxiaco)	3.75%
COALICIÓN PRI-PVEM-PANAL	1.35%
MORENA	2.27%
PRD	0.13%
Este Día (Putla)	0.24%
PSD	0.24%
Resonancias radio	0.71%
MORENA	0.71%
TOTAL GENERAL	100%

Informe Semanal para el cargo de Gobernador del Estado

Del 21 al 27 de marzo de 2016

VALORACIÓN DE LA INFORMACIÓN PARTIDOS POLÍTICOS y COALICIONES TELEVISIÓN



- El tiempo total en televisión de espacios noticiosos dedicado a partidos políticos y coaliciones fue de 10 minutos, 57 segundos de los cuales 9 minutos, 54 segundos, corresponden a la valoración de la información Neutra y 1 minuto, 3 segundos a la valoración Positiva.
- Se registraron un total de 9 menciones, de las cuales 8 corresponden a valoración de la información como Neutra y 1 a Positiva.
- La valoración de información como Neutra registró el mayor tiempo en espacios noticiosos de televisión y el mayor número de menciones.
- La información detallada de esta variable podrá consultarse en la tabla, misma que incluye valoraciones, partidos políticos, coaliciones, porcentajes, tiempos y menciones.

Informe Semanal para el cargo de Gobernador del Estado

Del 21 al 27 de marzo de 2016

VALORACIÓN DE LA INFORMACIÓN PARTIDOS POLÍTICOS y COALICIONES TELEVISIÓN



VALORACIÓN DE LA INFORMACIÓN	PORCENTAJE (TIEMPO)	TIEMPO	MENCIONES
Positiva	9.59%	00:01:03	1
COALICIÓN "CREO" PAN-PRD	9.59%	00:01:03	1
Neutra	90.41%	00:09:54	8
PT	10.81%	00:01:11	2
COALICIÓN "CREO" PAN-PRD	38.81%	00:04:15	3
PUP	24.35%	00:02:40	2
COALICIÓN PRI-PVEM-PANAL	16.44%	00:01:48	1
TOTAL GENERAL	100%	00:10:57	9

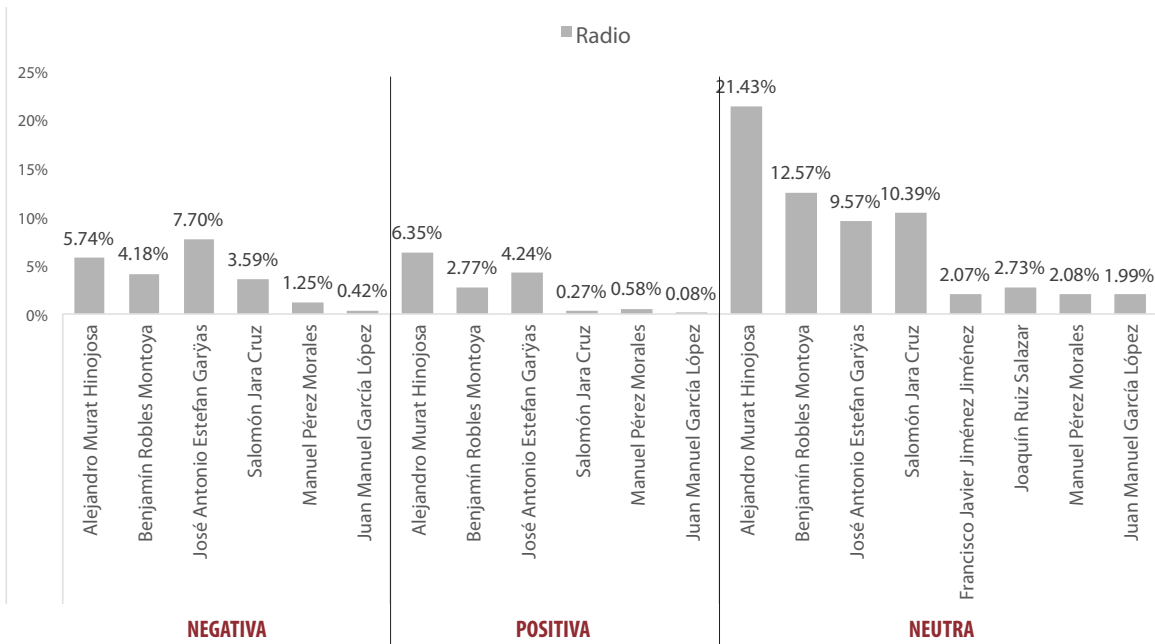
VALORACIÓN DE LA INFORMACIÓN	PORCENTAJE (TIEMPO)
Positiva	9.59%
NOTICIAS CORTV	9.59%
COALICIÓN "CREO" PAN-PRD	9.59%
Neutra	90.41%
NOTICIAS CORTV	90.41%
PT	10.81%
COALICIÓN "CREO" PAN-PRD	38.81%
PUP	24.35%
COALICIÓN PRI-PVEM-PANAL	16.44%
TOTAL GENERAL	100%

Informe Semanal para el cargo de Gobernador del Estado

Del 21 al 27 de marzo de 2016

VALORACIÓN DE LA INFORMACIÓN ACTORES POLÍTICOS

RADIO



- El tiempo total en espacios noticiosos de radio dedicado a actores políticos fue de 5 horas, 11 minutos, 27 segundos, de los cuales 3 horas, 15 minutos, 40 segundos corresponden a valoración de la información como Neutra; 1 hora, 11 minutos, 16 segundos a Negativa; y 44 minutos, 31 segundos a Positiva.
- Se registraron un total de 256 menciones, de las cuales 203 corresponden a valoración de la información como Neutra, 30 a Negativa y 23 a Positiva.
- La valoración de la información que registró el mayor tiempo en espacios noticiosos de radio y el mayor número de menciones fue Neutra.
- Alejandro Murat Hinojosa es el actor político con el mayor tiempo en radio y con el mayor número de menciones en la valoración de Información Neutra.
- La información detallada de esta variable podrá consultarse en la tabla, misma que incluye valoración, actores políticos, porcentajes, tiempos y menciones.

Informe Semanal para el cargo de Gobernador del Estado

Del 21 al 27 de marzo de 2016

VALORACIÓN DE LA INFORMACIÓN ACTORES POLÍTICOS

RADIO

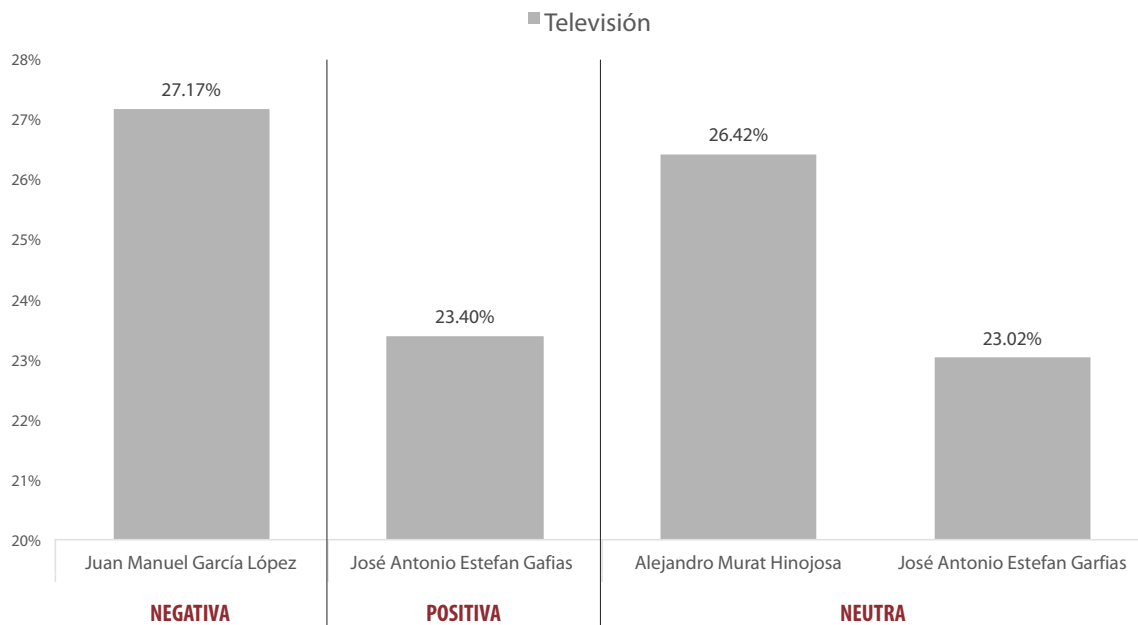


VALORACIÓN DE LA INFORMACIÓN	PORCENTAJE (TIEMPO)	TIEMPO	MENCIONES
Negativa	22.88%	01:11:16	30
Alejandro Murat Hinojosa	5.74%	00:17:53	5
Benjamín Robles Montoya	4.18%	00:13:02	5
José Antonio Estefan Garfias	7.70%	00:23:59	15
Salomón Jara Cruz	3.59%	00:11:10	3
Manuel Pérez Morales	1.25%	00:03:54	1
Juan Manuel García López	0.42%	00:01:18	1
Positiva	14.29%	00:44:31	23
Alejandro Murat Hinojosa	6.35%	00:19:47	10
Benjamín Robles Montoya	2.77%	00:08:38	3
José Antonio Estefan Garfias	4.24%	00:13:12	6
Salomón Jara Cruz	0.27%	00:00:50	2
Manuel Pérez Morales	0.58%	00:01:49	1
Juan Manuel García López	0.08%	00:00:15	1
Neutra	62.82%	03:15:40	203
Alejandro Murat Hinojosa	21.43%	01:06:44	53
Benjamín Robles Montoya	12.57%	00:39:09	39
José Antonio Estefan Garfias	9.57%	00:29:48	32
Salomón Jara Cruz	10.39%	00:32:22	35
Francisco Javier Jiménez Jiménez	2.07%	00:06:26	10
Joaquín Ruiz Salazar	2.73%	00:08:31	14
Manuel Pérez Morales	2.08%	00:06:28	11
Juan Manuel García López	1.99%	00:06:12	9
TOTAL GENERAL	100%	05:11:27	256

Informe Semanal para el cargo de Gobernador del Estado

Del 21 al 27 de marzo de 2016

VALORACIÓN DE LA INFORMACIÓN ACTORES POLÍTICOS TELEVISIÓN



- El tiempo total en televisión de espacios noticiosos dedicado a actores políticos fue de 4 minutos, 25 segundos, de los cuales 2 minutos, 11 segundos corresponden a valoración de la información **Neutra**; 1 minuto, 12 segundos a Negativa y 1 minuto, 2 segundos a **Positiva**.
- Se registró un total de 4 menciones, de las cuales 2 corresponden a valoración de información como **Neutra**, 1 a **Positiva** y 1 a **Negativa**.
- La valoración de información con el mayor tiempo y el mayor número de menciones fue Neutra.

Informe Semanal para el cargo de Gobernador del Estado

Del 21 al 27 de marzo de 2016

VALORACIÓN DE LA INFORMACIÓN ACTORES POLÍTICOS

RADIO



VALORACIÓN DE LA INFORMACIÓN	PORCENTAJE (TIEMPO)
Negativa	22.88%
Adiario Radio	9.78%
Alejandro Murat Hinojosa	1.93%
Benjamín Robles Montoya	2.62%
José Antonio Estefan Garfias	2.62%
Salomón Jara Cruz	2.62%
Encuentro	8.85%
Alejandro Murat Hinojosa	3.62%
Benjamín Robles Montoya	0.27%
José Antonio Estefan Garfias	3.29%
Manuel Pérez Morales	1.25%
Juan Manuel García López	0.42%
La Noticia y el Comentario	2.91%
Benjamín Robles Montoya	0.97%
José Antonio Estefan Garfias	0.97%
Salomón Jara Cruz	0.97%
Metrópolis	0.28%
José Antonio Estefan Garfias	0.28%
Noticiero 97.7	0.50%
Alejandro Murat Hinojosa	0.13%
José Antonio Estefan Garfias	0.37%
Primer Contacto (Huajuapán)	0.18%
Alejandro Murat Hinojosa	0.06%
José Antonio Estefan Garfias	0.12%
Enlace (Huatulco)	0.33%
Benjamín Robles Montoya	0.33%
ORP Noticias (Tuxtepec)	0.05%
José Antonio Estefan Garfias	0.05%
Positiva	14.29%
Adiario Radio	2.37%
Alejandro Murat Hinojosa	2.37%
Encuentro	0.43%
Alejandro Murat Hinojosa	0.43%
La Noticia y el Comentario	3.51%
Alejandro Murat Hinojosa	0.97%
Benjamín Robles Montoya	2.54%
Noticiero 97.7	2.82%
Alejandro Murat Hinojosa	1.25%

VALORACIÓN DE LA INFORMACIÓN	PORCENTAJE (TIEMPO)
José Antonio Estefan Garfias	1.36%
Salomón Jara Cruz	0.21%
Primer Contacto (Huajuapán)	0.05%
Salomón Jara Cruz	0.05%
Enlace (Huatulco)	0.14%
Benjamín Robles Montoya	0.14%
Oro (Huatulco)	0.86%
José Antonio Estefan Garfias	0.86%
MD Noticias (Pto. Escondido)	0.10%
Alejandro Murat Hinojosa	0.10%
Puerto Ángel Informativo 360 (Pto. Ángel)	0.24%
Alejandro Murat Hinojosa	0.13%
José Antonio Estefan Garfias	0.11%
Fórmula Oaxaca	0.40%
José Antonio Estefan Garfias	0.32%
Juan Manuel García López	0.08%
Enlace Radorama	1.59%
José Antonio Estefan Garfias	1.59%
PE Enlace (Pto. Escondido)	0.10%
Benjamín Robles Montoya	0.10%
Despertar (Pochutla)	0.58%
Manuel Pérez Morales	0.58%
ORP Noticias (Tuxtepec)	0.27%
Alejandro Murat Hinojosa	0.27%
Enlace (Tlaxiaco)	0.85%
Alejandro Murat Hinojosa	0.85%
Neutra	62.82%
Adiario Radio	2.32%
Alejandro Murat Hinojosa	1.10%
Benjamín Robles Montoya	0.41%
José Antonio Estefan Garfias	0.41%
Salomón Jara Cruz	0.41%
Encuentro	4.46%
Alejandro Murat Hinojosa	0.70%
Benjamín Robles Montoya	1.66%
Salomón Jara Cruz	1.07%
Joaquín Ruiz Salazar	0.24%

Informe Semanal para el cargo de Gobernador del Estado

Del 21 al 27 de marzo de 2016

VALORACIÓN DE LA INFORMACIÓN ACTORES POLÍTICOS

RADIO



VALORACIÓN DE LA INFORMACIÓN	PORCENTAJE (TIEMPO)
Juan Manuel García López	0.80%
La Noticia y el Comentario	9.49%
Alejandro Murat Hinojosa	6.41%
Benjamín Robles Montoya	0.63%
José Antonio Estefan Garfias	0.63%
Salomón Jara Cruz	0.45%
Francisco Javier Jiménez Jiménez	0.45%
Joaquín Ruiz Salazar	0.45%
Manuel Pérez Morales	0.45%
Matutino Radorama	5.45%
Benjamín Robles Montoya	1.77%
José Antonio Estefan Garfias	1.10%
Salomón Jara Cruz	2.37%
Francisco Javier Jiménez Jiménez	0.22%
Metrópoli	1.86%
Alejandro Murat Hinojosa	0.94%
Benjamín Robles Montoya	0.19%
José Antonio Estefan Garfias	0.42%
Salomón Jara Cruz	0.30%
Noticiario 97.7	2.05%
Alejandro Murat Hinojosa	1.40%
Benjamín Robles Montoya	0.10%
Salomón Jara Cruz	0.56%
Oro Noticias	7.25%
Alejandro Murat Hinojosa	2.10%
Benjamín Robles Montoya	1.01%
José Antonio Estefan Garfias	2.40%
Salomón Jara Cruz	1.59%
Joaquín Ruiz Salazar	0.04%
Manuel Pérez Morales	0.04%
Juan Manuel García López	0.07%
Encuentro Local (Lagunas)	0.28%
Alejandro Murat Hinojosa	0.05%
Benjamín Robles Montoya	0.11%
José Antonio Estefan Garfias	0.12%
Primer Contacto (Huajuapán)	1.61%

VALORACIÓN DE LA INFORMACIÓN	PORCENTAJE (TIEMPO)
Alejandro Murat Hinojosa	0.87%
Benjamín Robles Montoya	0.04%
José Antonio Estefan Garfias	0.33%
Salomón Jara Cruz	0.04%
Francisco Javier Jiménez Jiménez	0.10%
Joaquín Ruiz Salazar	0.04%
Juan Manuel García López	0.20%
Enlace (Huatulco)	0.85%
Alejandro Murat Hinojosa	0.17%
Benjamín Robles Montoya	0.16%
José Antonio Estefan Garfias	0.09%
Salomón Jara Cruz	0.26%
Joaquín Ruiz Salazar	0.10%
Manuel Pérez Morales	0.07%
Oro (Huatulco)	1.98%
Benjamín Robles Montoya	1.32%
José Antonio Estefan Garfias	0.42%
Salomón Jara Cruz	0.15%
Joaquín Ruiz Salazar	0.03%
Manuel Pérez Morales	0.05%
MD Noticias (Pto. Escondido)	3.72%
Alejandro Murat Hinojosa	0.84%
Benjamín Robles Montoya	1.29%
José Antonio Estefan Garfias	0.95%
Salomón Jara Cruz	0.16%
Joaquín Ruiz Salazar	0.48%
Puerto Ángel Informativo 360 (Pto. Ángel).	0.66%
Alejandro Murat Hinojosa	0.08%
Manuel Pérez Morales	0.39%
Juan Manuel García López	0.19%
La Voz de la Noticia (Pochutla)	2.57%
Benjamín Robles Montoya	2.57%
Radio Red	0.51%
Salomón Jara Cruz	0.51%
Fórmula Oaxaca	4.97%

Informe Semanal para el cargo de Gobernador del Estado

Del 21 al 27 de marzo de 2016

VALORACIÓN DE LA INFORMACIÓN ACTORES POLÍTICOS

RADIO



VALORACIÓN DE LA INFORMACIÓN	PORCENTAJE (TIEMPO)
Alejandro Murat Hinojosa	2.32%
Benjamín Robles Montoya	0.19%
José Antonio Estefan Garfías	0.93%
Salomón Jara Cruz	0.87%
Francisco Javier Jiménez Jiménez	0.08%
Joaquín Ruiz Salazar	0.32%
Manuel Pérez Morales	0.25%
Libre Expresión (Huajuapán)	0.94%
Alejandro Murat Hinojosa	0.13%
Benjamín Robles Montoya	0.13%
José Antonio Estefan Garfías	0.13%
Salomón Jara Cruz	0.13%
Francisco Javier Jiménez Jiménez	0.13%
Joaquín Ruiz Salazar	0.13%
Juan Manuel García López	0.13%
Enlace Radorama	3.82%
Alejandro Murat Hinojosa	0.55%
Benjamín Robles Montoya	0.55%
José Antonio Estefan Garfías	0.55%
Salomón Jara Cruz	0.55%
Francisco Javier Jiménez Jiménez	0.55%
Joaquín Ruiz Salazar	0.55%
Manuel Pérez Morales	0.55%
PE Enlace (Pto. Escondido)	0.67%
Alejandro Murat Hinojosa	0.37%
Manuel Pérez Morales	0.05%
Juan Manuel García López	0.24%
Despertar (Pochutla)	0.74%
Benjamín Robles Montoya	0.09%
José Antonio Estefan Garfías	0.09%
Salomón Jara Cruz	0.52%
Manuel Pérez Morales	0.03%

VALORACIÓN DE LA INFORMACIÓN	PORCENTAJE (TIEMPO)
BBM NOTICIAS	0.08%
José Antonio Estefan Garfías	0.08%
En Comentarios (Tlaxiaco)	1.97%
Alejandro Murat Hinojosa	1.97%
ORP Noticias (Tuxtepec)	0.31%
Alejandro Murat Hinojosa	0.27%
Salomón Jara Cruz	0.04%
Noti Ángel (Pto. Ángel)	0.58%
Alejandro Murat Hinojosa	0.52%
Salomón Jara Cruz	0.06%
Enlace (Tlaxiaco)	0.56%
José Antonio Estefan Garfías	0.56%
Panorama Informativo - Alejandro Villalvazo	0.28%
Alejandro Murat Hinojosa	0.28%
Este Día (Putla)	1.20%
Alejandro Murat Hinojosa	0.17%
Benjamín Robles Montoya	0.17%
José Antonio Estefan Garfías	0.17%
Salomón Jara Cruz	0.17%
Francisco Javier Jiménez Jiménez	0.17%
Joaquín Ruiz Salazar	0.17%
Juan Manuel García López	0.17%
Resonancias radio	1.64%
Alejandro Murat Hinojosa	0.18%
Benjamín Robles Montoya	0.18%
José Antonio Estefan Garfías	0.18%
Salomón Jara Cruz	0.18%
Francisco Javier Jiménez Jiménez	0.36%
Joaquín Ruiz Salazar	0.18%
Manuel Pérez Morales	0.18%
Juan Manuel García López	0.18%
TOTAL GENERAL	100%

Informe Semanal para el cargo de Gobernador del Estado

Del 21 al 27 de marzo de 2016

VALORACIÓN DE LA INFORMACIÓN ACTORES POLÍTICOS TELEVISIÓN



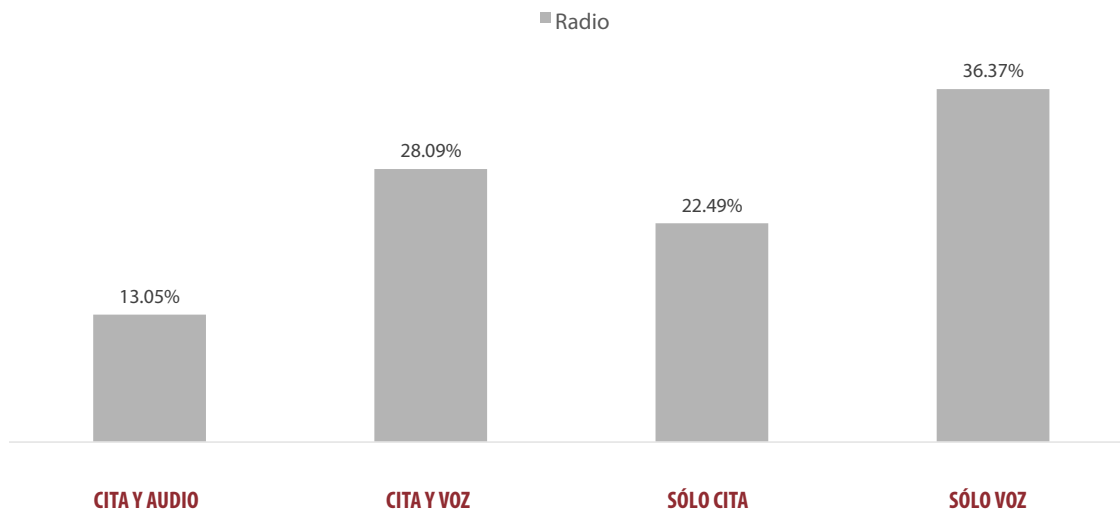
VALORACIÓN DE LA INFORMACIÓN	PORCENTAJE (TIEMPO)	TIEMPO	MENCIONES
Negativa	27.17%	00:01:12	1
Juan Manuel García López	27.17%	00:01:12	1
Positiva	23.40%	00:01:02	1
José Antonio Estefan Garfias	23.40%	00:01:02	1
Neutra	49.43%	00:02:11	2
Alejandro Murat Hinojosa	26.42%	00:01:10	1
José Antonio Estefan Garfia	23.02%	00:01:01	1
TOTAL GENERAL	100%	00:04:25	4

VALORACIÓN DE LA INFORMACIÓN	PORCENTAJE (TIEMPO)
Negativa	27.17%
NOTICIAS CORTV	27.17%
Juan Manuel García López	27.17%
Positiva	23.40%
NOTICIAS CORTV	23.40%
José Antonio Estefan Garfias	23.40%
Neutra	49.43%
NOTICIAS CORTV	49.43%
Alejandro Murat Hinojosa	26.42%
José Antonio Estefan Garfias	23.02%
TOTAL GENERAL	100%

Informe Semanal para el cargo de Gobernador del Estado

Del 21 al 27 de marzo de 2016

RECURSOS TÉCNICOS POR PARTIDOS POLÍTICOS y COALICIONES RADIO



- El tiempo total en radio en espacios noticiosos dedicado a partidos políticos y coaliciones fue de 3 horas, 42 minutos de los cuales 1 hora, 20 minutos, 45 segundos corresponden al recurso técnico **Sólo voz**; 1 hora, 2 minutos, 21 segundos a **Cita y Voz**; 49 minutos, 56 segundos a **Sólo Cita**; y 28 minutos, 58 segundos a **Cita y audio**.
- Se registraron un total de 183 menciones, de las cuales **84** corresponden al recurso técnico utilizado **Sólo cita**; 47 a **Solo Voz**; 31 a **Cita y Voz**; y 21 **Cita y Audio**.
- El recurso técnico utilizado con mayor tiempo en espacios noticiosos de radio fue Sólo Voz, y el recurso con el mayor número de menciones fue el de **Sólo Cita**.
- La información detallada de esta variable podrá consultarse en la tabla, misma que incluye recursos, partidos políticos, coaliciones, porcentajes, tiempos y menciones.

Informe Semanal para el cargo de Gobernador del Estado

Del 21 al 27 de marzo de 2016

RECURSOS TÉCNICOS POR PARTIDOS POLÍTICOS y COALICIONES

RADIO



RECURSO TÉCNICO UTILIZADO PARA PRESENTAR LA INFORMACIÓN	PORCENTAJE (TIEMPO)	TIEMPO	MENCIONES
Cita y audio	13.05%	00:28:58	21
COALICIÓN "CREO" PAN-PRD	0.56%	00:01:15	3
COALICIÓN PRI-PVEM-PANAL	2.05%	00:04:33	3
ENCUENTRO SOCIAL	0.57%	00:01:16	1
MORENA	6.78%	00:15:03	5
PRD	2.09%	00:04:38	5
PRI	0.08%	00:00:10	1
PT	0.92%	00:02:03	3
Cita y voz	28.09%	01:02:21	31
COALICIÓN PRI-PVEM-PANAL	0.45%	00:01:00	1
INDEPENDIENTES	0.05%	00:00:07	1
MORENA	20.32%	00:45:06	17
PANAL	1.34%	00:02:59	1
PRD	4.22%	00:09:22	7
PRI	0.49%	00:01:05	1
PRS	0.73%	00:01:37	2
PT	0.49%	00:01:05	1
Sólo cita	22.49%	00:49:56	84
COALICIÓN "CREO" PAN-PRD	0.77%	00:01:42	5
COALICIÓN PRI-PVEM	0.29%	00:00:39	1
COALICIÓN PRI-PVEM-PANAL	1.50%	00:03:20	5
ENCUENTRO SOCIAL	0.45%	00:01:00	4
MORENA	11.91%	00:26:27	28
MOV. CIUDADANO	0.19%	00:00:25	2
PAN	0.16%	00:00:21	2
PRD	3.90%	00:08:39	13
PRI	1.86%	00:04:08	10
PRS	0.68%	00:01:31	4
PSD	0.13%	00:00:17	3
PT	0.57%	00:01:16	6
PUP	0.08%	00:00:11	1
Sólo voz	36.37%	01:20:45	47
COALICIÓN "CREO" PAN-PRD	0.86%	00:01:55	3
COALICIÓN PRI-PVEM	1.39%	00:03:05	1
COALICIÓN PRI-PVEM-PANAL	1.16%	00:02:35	2
MORENA	5.11%	00:11:21	14

Informe Semanal para el cargo de Gobernador del Estado

Del 21 al 27 de marzo de 2016

RECURSOS TÉCNICOS POR PARTIDOS POLÍTICOS y COALICIONES RADIO



RECURSO TÉCNICO UTILIZADO PARA PRESENTAR LA INFORMACIÓN	PORCENTAJE (TIEMPO)	TIEMPO	MENCIONES
MOV. CIUDADANO	0.24%	00:00:32	1
PANAL	0.77%	00:01:43	1
PRD	23.78%	00:52:48	15
PRI	1.09%	00:02:25	3
PSD	0.54%	00:01:12	3
PT	1.08%	00:02:24	3
PVEM	0.34%	00:00:45	1
Total general	100%	03:42:00	183

Informe Semanal para el cargo de Gobernador del Estado

Del 21 al 27 de marzo de 2016

RECURSOS TÉCNICOS POR PARTIDOS POLÍTICOS y COALICIONES RADIO



RECURSO TÉCNICO UTILIZADO	PORCENTAJE (TIEMPO)
Cita y audio	13.05%
Noticiario 97.7	2.78%
COALICIÓN PRI-PVEM-PANAL	0.44%
MORENA	2.33%
Oro Noticias	1.95%
COALICIÓN PRI-PVEM-PANAL	0.86%
PRD	0.55%
PT	0.55%
Primer Contacto (Huaquapan)	0.37%
COALICIÓN "CREO" PAN-PRD	0.29%
PRI	0.08%
Oro (Huatulco)	0.15%
PRD	0.15%
Puerto Ángel Informativo 360 (Pto. Ángel).	1.55%
COALICIÓN "CREO" PAN-PRD	0.15%
MORENA	0.77%
PRD	0.48%
PT	0.15%
La Voz de la Noticia (Pochutla)	3.91%
ENCUENTRO SOCIAL	0.57%
MORENA	2.89%
PRD	0.23%
PT	0.23%
Radio Red	0.44%
MORENA	0.44%
PE Enlace (Pto. Escondido)	0.68%
PRD	0.68%
Enlace (Tlaxiaco)	0.87%
COALICIÓN "CREO" PAN-PRD	0.12%
COALICIÓN PRI-PVEM-PANAL	0.75%
MVS - Alejandro Cacho	0.35%
MORENA	0.35%
Cita y voz	28.09%
Adiario Radio	2.52%
MORENA	2.52%
Matutino Radiorama	6.13%
MORENA	4.01%

RECURSO TÉCNICO UTILIZADO	PORCENTAJE (TIEMPO)
PRD	1.15%
PRI	0.49%
PT	0.49%
Metrópolis	0.42%
MORENA	0.42%
Noticiario 97.7	9.28%
MORENA	6.23%
PANAL	1.34%
PRD	1.70%
Oro Noticias	4.04%
MORENA	3.22%
PRD	0.82%
Primer Contacto (Huaquapan)	0.05%
INDEPENDIENTES	0.05%
Oro (Huatulco)	0.54%
MORENA	0.54%
Puerto Ángel Informativo 360 (Pto. Ángel).	0.81%
PRD	0.42%
PRS	0.39%
Fórmula Oaxaca	1.43%
MORENA	1.10%
PRS	0.34%
Contraportada	0.47%
MORENA	0.47%
Enlace (Tlaxiaco)	2.39%
COALICIÓN PRI-PVEM-PANAL	0.45%
MORENA	1.81%
PRD	0.13%
Sólo cita	22.49%
Encuentro	6.00%
MORENA	3.76%
PRD	1.64%
PRI	0.60%
Matutino Radiorama	3.09%
MORENA	1.55%
PRD	1.55%
Metrópolis	0.89%

Informe Semanal para el cargo de Gobernador del Estado

Del 21 al 27 de marzo de 2016

RECURSOS TÉCNICOS POR PARTIDOS POLÍTICOS y COALICIONES RADIO



RECURSO TÉCNICO UTILIZADO	PORCENTAJE (TIEMPO)
MORENA	0.89%
Noticiario 97.7	0.09%
COALICIÓN PRI-PVEM-PANAL	0.09%
Oro Noticias	1.00%
COALICIÓN PRI-PVEM-PANAL	0.52%
PRI	0.48%
Encuentro Local (Lagunas)	0.54%
COALICIÓN "CREO" PAN-PRD	0.08%
MORENA	0.23%
PAN	0.11%
PRD	0.03%
PRI	0.03%
PT	0.07%
Primer Contacto (Huajuapán)	0.68%
COALICIÓN "CREO" PAN-PRD	0.04%
ENCUENTRO SOCIAL	0.08%
MORENA	0.10%
PRD	0.09%
PRI	0.17%
PSD	0.05%
PT	0.08%
PUP	0.08%
Enlace (Huatulco)	0.41%
MORENA	0.41%
Oro (Huatulco)	1.26%
MORENA	0.99%
PRD	0.15%
PRI	0.05%
PRS	0.03%
PSD	0.04%
MD Noticias (Pto. Escondido)	3.24%
COALICIÓN "CREO" PAN-PRD	0.60%
COALICIÓN PRI-PVEM	0.29%
COALICIÓN PRI-PVEM-PANAL	0.70%
ENCUENTRO SOCIAL	0.25%
MORENA	0.20%
PRD	0.17%

RECURSO TÉCNICO UTILIZADO	PORCENTAJE (TIEMPO)
PRI	0.31%
PRS	0.51%
PT	0.20%
Puerto Ángel Informativo 360 (Pto. Ángel).	0.23%
MOV. CIUDADANO	0.11%
PRS	0.11%
La Voz de la Noticia (Pochutla)	0.45%
MORENA	0.45%
Radio Red	0.56%
MORENA	0.56%
Libre Expresión (Huajuapán)	0.43%
MORENA	0.43%
PE Enlace (Pto. Escondido)	1.53%
COALICIÓN "CREO" PAN-PRD	0.05%
COALICIÓN PRI-PVEM-PANAL	0.05%
MORENA	1.04%
MOV. CIUDADANO	0.08%
PRD	0.14%
PRI	0.11%
PRS	0.03%
PSD	0.04%
Despertar (Pochutla)	0.13%
ENCUENTRO SOCIAL	0.13%
BBM NOTICIAS	0.11%
PRI	0.11%
ORP Noticias (Tuxtepec)	0.46%
MORENA	0.05%
PAN	0.05%
PRD	0.14%
PT	0.23%
Noti Ángel (Pto. Ángel)	0.08%
MORENA	0.08%
Enlace (Tlaxiaco)	0.62%
COALICIÓN PRI-PVEM-PANAL	0.15%
MORENA	0.47%
Resonancias radio	0.71%
MORENA	0.71%



Informe Semanal para el cargo de Gobernador del Estado

Del 21 al 27 de marzo de 2016

RECURSOS TÉCNICOS POR PARTIDOS POLÍTICOS y COALICIONES RADIO



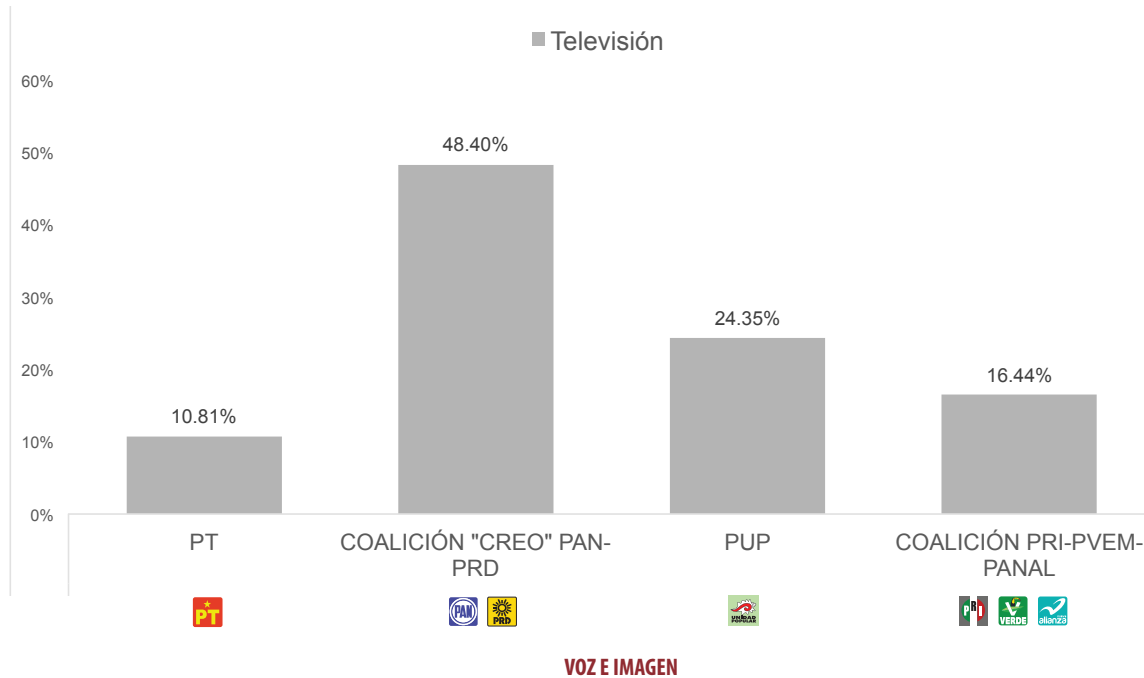
RECURSO TÉCNICO UTILIZADO	PORCENTAJE (TIEMPO)
Sólo voz	36.37%
Adiario Radio	1.54%
MORENA	0.97%
PRI	0.57%
Encuentro	2.37%
COALICIÓN "CREO" PAN-PRD	0.38%
MORENA	0.41%
PRD	1.58%
La Noticia y el Comentario	14.56%
COALICIÓN "CREO" PAN-PRD	0.25%
PRD	14.32%
Matutino Radiorama	0.39%
MORENA	0.13%
PRD	0.26%
Metrópoli	4.41%
COALICIÓN PRI-PVEM-PANAL	1.16%
MORENA	0.84%
PANAL	0.77%
PRD	0.83%
PRI	0.09%
PT	0.72%
Noticiario 97.7	1.99%
MORENA	0.50%
PRD	1.49%
Oro Noticias	3.00%
MORENA	0.51%

RECURSO TÉCNICO UTILIZADO	PORCENTAJE (TIEMPO)
PRD	2.48%
Oro (Huatulco)	0.77%
PRI	0.43%
PVEM	0.34%
Radio Red	0.14%
MORENA	0.14%
Fórmula Oaxaca	2.98%
COALICIÓN "CREO" PAN-PRD	0.23%
COALICIÓN PRI-PVEM	1.39%
MORENA	0.43%
PRD	0.59%
PSD	0.11%
PT	0.23%
Libre Expresión (Huaquapan)	0.43%
MOV. CIUDADANO	0.24%
PSD	0.19%
Enlace Radiorama	2.24%
PRD	2.24%
Despertar (Pochutla)	0.13%
PT	0.13%
Conexión Nacional (Putla)	1.19%
MORENA	1.19%
Este Día (Putla)	0.24%
PSD	0.24%
Total general	100%

Informe Semanal para el cargo de Gobernador del Estado

Del 21 al 27 de marzo de 2016

RECURSOS TÉCNICOS POR PARTIDOS POLÍTICOS y COALICIONES TELEVISIÓN



- El tiempo total en televisión en espacios noticiosos dedicado a partidos políticos y coaliciones fue de 10 minutos, 57 segundos los cuales en su totalidad corresponden al recurso técnico de Voz e Imagen.
- Se registraron un total de 9 menciones las cuales en su totalidad corresponden al recurso técnico de Voz e Imagen.
- La COALICIÓN "CREO" que conforman el PAN y el PRD es la que registró el mayor tiempo y el mayor número de menciones en televisión con el recurso técnico de Voz e Imagen.
- La información detallada de esta variable podrá consultarse en la tabla, misma que incluye recursos, partidos políticos, coaliciones, porcentajes, tiempos y menciones.

Informe Semanal para el cargo de Gobernador del Estado

Del 21 al 27 de marzo de 2016

RECURSOS TÉCNICOS POR PARTIDOS POLÍTICOS y COALICIONES TELEVISIÓN



RECURSO TÉCNICO UTILIZADO	PORCENTAJE (TIEMPO)	TIEMPO	MENCIONES
Voz e imagen	100%	00:10:57	9
PT	10.81%	00:01:11	2
COALICIÓN "CREO" PAN-PRD	48.40%	00:05:18	4
PUP	24.35%	00:02:40	2
COALICIÓN PRI-PVEM-PANAL	16.44%	00:01:48	1
Total general	100%	00:10:57	9

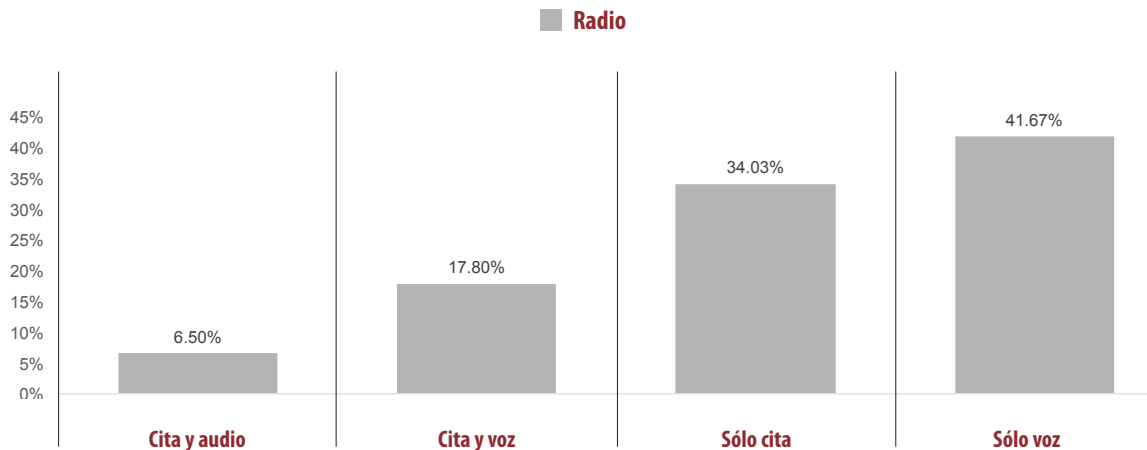
RECURSO TÉCNICO UTILIZADO	PORCENTAJE (TIEMPO)
Voz e imagen	100%
NOTICIAS CORTV	100%
PT	10.81%
COALICIÓN "CREO" PAN-PRD	48.40%
PUP	24.35%
COALICIÓN PRI-PVEM-PANAL	16.44%
TOTAL GENERAL	100%

Informe Semanal para el cargo de Gobernador del Estado

Del 21 al 27 de marzo de 2016

RECURSOS TÉCNICOS POR ACTORES POLÍTICOS

RADIO



- El tiempo total en espacios noticiosos de radio dedicado a actores políticos fue de 5 horas, 11 minutos, 27 segundos, de los cuales **2 horas, 9 minutos, 46 segundos** corresponden al recurso técnico **Sólo voz**; 1 hora, 46 minutos, 36 segundos a **Sólo cita**; 55 minutos, 27 segundos a **Cita y Voz**; y 20 minutos, 14 segundos a **Cita y Audio**.
- Se registró un total de **256** menciones, de las cuales **105** corresponden al recurso técnico utilizado **Solo Cita**; 92 al recurso **Solo Voz**; 36 al recurso de **Cita y Voz**; y 23 al recurso de **Cita y Audio**.
- El recurso técnico utilizado con mayor tiempo en radio fue Solo Voz y el recurso con mayor número de menciones es **Sólo Cita**.
- La información detallada de esta variable podrá consultarse en la tabla, misma que incluye recursos, actores políticos, espacios noticiosos, porcentajes, tiempos y menciones.

Informe Semanal para el cargo de Gobernador del Estado

Del 21 al 27 de marzo de 2016

RECURSOS TÉCNICOS POR ACTORES POLÍTICOS

RADIO



RECURSO TÉCNICO UTILIZADO PARA PRESENTAR LA INFORMACIÓN	PORCENTAJE (TIEMPO)	TIEMPO	MENCIONES
Cita y audio	6.50%	00:20:14	23
Alejandro Murat Hinojosa	2.43%	00:07:35	9
Benjamín Robles Montoya	1.66%	00:05:10	4
José Antonio Estefan Garfias	1.49%	00:04:38	5
Salomón Jara Cruz	0.31%	00:00:58	1
Joaquín Ruiz Salazar	0.10%	00:00:18	1
Manuel Pérez Morales	0.07%	00:00:14	1
Juan Manuel García López	0.43%	00:01:21	2
Cita y voz	17.80%	00:55:27	36
Alejandro Murat Hinojosa	6.26%	00:19:29	12
Benjamín Robles Montoya	1.60%	00:04:59	3
José Antonio Estefan Garfias	2.14%	00:06:39	5
Salomón Jara Cruz	5.21%	00:16:14	9
Francisco Javier Jiménez Jiménez	0.55%	00:01:42	1
Joaquín Ruiz Salazar	0.79%	00:02:27	2
Manuel Pérez Morales	1.11%	00:03:27	3
Juan Manuel García López	0.16%	00:00:30	1
Sólo cita	34.03%	01:46:00	105
Alejandro Murat Hinojosa	9.02%	00:28:06	24
Benjamín Robles Montoya	7.70%	00:23:59	23
José Antonio Estefan Garfias	7.45%	00:23:12	21
Salomón Jara Cruz	5.58%	00:17:23	18
Francisco Javier Jiménez Jiménez	0.46%	00:01:26	4
Joaquín Ruiz Salazar	0.73%	00:02:17	5
Manuel Pérez Morales	1.65%	00:05:09	6
Juan Manuel García López	1.43%	00:04:28	4
Sólo voz	41.67%	02:09:46	92
Alejandro Murat Hinojosa	15.81%	00:49:14	23
Benjamín Robles Montoya	8.57%	00:26:41	17
José Antonio Estefan Garfias	10.44%	00:32:30	22
Salomón Jara Cruz	3.14%	00:09:47	12
Francisco Javier Jiménez Jiménez	1.06%	00:03:18	5
Joaquín Ruiz Salazar	1.12%	00:03:29	6
Manuel Pérez Morales	1.08%	00:03:21	3
Juan Manuel García López	0.46%	00:01:26	4
TOTAL GENERAL	100%	05:11:27	256

Informe Semanal para el cargo de Gobernador del Estado

Del 21 al 27 de marzo de 2016

RECURSOS TÉCNICOS POR ACTORES POLÍTICOS

RADIO



RECURSO TÉCNICO UTILIZADO PARA PRESENTAR LA INFORMACIÓN	PORCENTAJE (TIEMPO)
Cita y audio	6.50%
Oro Noticias	0.32%
Benjamín Robles Montoya	0.32%
Primer Contacto (Huaquapan)	0.56%
Alejandro Murat Hinojosa	0.40%
José Antonio Estefan Garfias	0.16%
Enlace (Huatulco)	0.30%
Alejandro Murat Hinojosa	0.08%
Benjamín Robles Montoya	0.05%
Joaquín Ruiz Salazar	0.10%
Manuel Pérez Morales	0.07%
Oro (Huatulco)	1.29%
Benjamín Robles Montoya	1.29%
MD Noticias (Pto. Escondido)	0.66%
José Antonio Estefan Garfias	0.66%
Puerto Ángel Informativo 360 (Pto. Ángel).	0.43%
Alejandro Murat Hinojosa	0.13%
José Antonio Estefan Garfias	0.11%
Juan Manuel García López	0.19%
Radio Red	0.31%
Salomón Jara Cruz	0.31%
PE Enlace (Pto. Escondido)	0.43%
Alejandro Murat Hinojosa	0.19%
Juan Manuel García López	0.24%
ORP Noticias (Tuxtepec)	0.27%
Alejandro Murat Hinojosa	0.27%
Noti Ángel (Pto. Ángel)	0.52%
Alejandro Murat Hinojosa	0.52%
Enlace (Tlaxiaco)	1.41%
Alejandro Murat Hinojosa	0.85%
José Antonio Estefan Garfias	0.56%
Cita y voz	17.80%

RECURSO TÉCNICO UTILIZADO PARA PRESENTAR LA INFORMACIÓN	PORCENTAJE (TIEMPO)
Matutino Radiorama	2.75%
Benjamín Robles Montoya	0.47%
Salomón Jara Cruz	2.27%
Metrópolis	0.30%
Salomón Jara Cruz	0.30%
Noticiario 97.7	3.22%
Alejandro Murat Hinojosa	1.99%
José Antonio Estefan Garfias	0.54%
Salomón Jara Cruz	0.68%
Oro Noticias	3.08%
Alejandro Murat Hinojosa	1.01%
Benjamín Robles Montoya	0.58%
José Antonio Estefan Garfias	0.83%
Salomón Jara Cruz	0.65%
Primer Contacto (Huaquapan)	0.42%
Alejandro Murat Hinojosa	0.26%
Juan Manuel García López	0.16%
Puerto Ángel Informativo 360 (Pto. Ángel).	0.31%
Manuel Pérez Morales	0.31%
Fórmula Oaxaca	1.67%
Alejandro Murat Hinojosa	0.21%
José Antonio Estefan Garfias	0.21%
Salomón Jara Cruz	0.75%
Joaquín Ruiz Salazar	0.24%
Manuel Pérez Morales	0.25%
Enlace Radiorama	3.82%
Alejandro Murat Hinojosa	0.55%
Benjamín Robles Montoya	0.55%
José Antonio Estefan Garfias	0.55%
Salomón Jara Cruz	0.55%
Francisco Javier Jiménez Jiménez	0.55%
Joaquín Ruiz Salazar	0.55%
Manuel Pérez Morales	0.55%

Informe Semanal para el cargo de Gobernador del Estado

Del 21 al 27 de marzo de 2016

RECURSOS TÉCNICOS POR ACTORES POLÍTICOS

RADIO



RECURSO TÉCNICO UTILIZADO PARA PRESENTAR LA INFORMACIÓN	PORCENTAJE (TIEMPO)
En Comentarios (Tlaxiaco)	1.97%
Alejandro Murat Hinojosa	1.97%
ORP Noticias (Tuxtepec)	0.27%
Alejandro Murat Hinojosa	0.27%
Sólo cita	34.03%
Adiario Radio	7.71%
Alejandro Murat Hinojosa	1.93%
Benjamín Robles Montoya	1.93%
José Antonio Estefan Garfias	1.93%
Salomón Jara Cruz	1.93%
Encuentro	10.19%
Alejandro Murat Hinojosa	3.78%
Benjamín Robles Montoya	1.09%
José Antonio Estefan Garfias	1.84%
Salomón Jara Cruz	1.02%
Manuel Pérez Morales	1.25%
Juan Manuel García López	1.21%
La Noticia y el Comentario	3.87%
Alejandro Murat Hinojosa	0.97%
Benjamín Robles Montoya	0.97%
José Antonio Estefan Garfias	0.97%
Salomón Jara Cruz	0.97%
Matutino Radiorama	2.21%
Benjamín Robles Montoya	1.11%
José Antonio Estefan Garfias	1.10%
Metrópoli	1.10%
Alejandro Murat Hinojosa	0.48%
Benjamín Robles Montoya	0.19%
José Antonio Estefan Garfias	0.42%
Noticiario 97.7	0.06%
Alejandro Murat Hinojosa	0.06%
Encuentro Local (Lagunas)	0.28%

RECURSO TÉCNICO UTILIZADO PARA PRESENTAR LA INFORMACIÓN	PORCENTAJE (TIEMPO)
Alejandro Murat Hinojosa	0.05%
Benjamín Robles Montoya	0.11%
José Antonio Estefan Garfias	0.12%
Primer Contacto (Huaquapan)	0.87%
Alejandro Murat Hinojosa	0.28%
Benjamín Robles Montoya	0.04%
José Antonio Estefan Garfias	0.29%
Salomón Jara Cruz	0.09%
Francisco Javier Jiménez Jiménez	0.10%
Joaquín Ruiz Salazar	0.04%
Juan Manuel García López	0.04%
Enlace (Huatulco)	1.01%
Alejandro Murat Hinojosa	0.09%
Benjamín Robles Montoya	0.58%
José Antonio Estefan Garfias	0.09%
Salomón Jara Cruz	0.26%
Oro (Huatulco)	0.27%
Benjamín Robles Montoya	0.03%
Salomón Jara Cruz	0.15%
Joaquín Ruiz Salazar	0.03%
Manuel Pérez Morales	0.05%
MD Noticias (Pto. Escondido)	3.17%
Alejandro Murat Hinojosa	0.94%
Benjamín Robles Montoya	1.29%
José Antonio Estefan Garfias	0.29%
Salomón Jara Cruz	0.16%
Joaquín Ruiz Salazar	0.48%
Puerto Ángel Informativo 360 (Pto. Ángel).	0.16%
Alejandro Murat Hinojosa	0.08%
Manuel Pérez Morales	0.08%
Radio Red	0.20%
Salomón Jara Cruz	0.20%

Informe Semanal para el cargo de Gobernador del Estado

Del 21 al 27 de marzo de 2016

RECURSOS TÉCNICOS POR ACTORES POLÍTICOS

RADIO



RECURSO TÉCNICO UTILIZADO PARA PRESENTAR LA INFORMACIÓN	PORCENTAJE (TIEMPO)
PE Enlace (Pto. Escondido)	0.33%
Alejandro Murat Hinojosa	0.18%
Benjamín Robles Montoya	0.10%
Manuel Pérez Morales	0.05%
Despertar (Pochutla)	0.74%
Benjamín Robles Montoya	0.09%
José Antonio Estefan Garfias	0.09%
Salomón Jara Cruz	0.52%
Manuel Pérez Morales	0.03%
BBM NOTICIAS	0.08%
José Antonio Estefan Garfias	0.08%
ORP Noticias (Tuxtepec)	0.10%
José Antonio Estefan Garfias	0.05%
Salomón Jara Cruz	0.04%
Noti Ángel (Pto. Ángel)	0.06%
Salomón Jara Cruz	0.06%
Resonancias radio	1.64%
Alejandro Murat Hinojosa	0.18%
Benjamín Robles Montoya	0.18%
José Antonio Estefan Garfias	0.18%
Salomón Jara Cruz	0.18%
Francisco Javier Jiménez Jiménez	0.36%
Joaquín Ruiz Salazar	0.18%
Manuel Pérez Morales	0.18%
Juan Manuel García López	0.18%
Sólo voz	41.67%
Adiario Radio	6.75%
Alejandro Murat Hinojosa	3.46%
Benjamín Robles Montoya	1.10%
José Antonio Estefan Garfias	1.10%
Salomón Jara Cruz	1.10%
Encuentro	3.55%
Alejandro Murat Hinojosa	0.97%

RECURSO TÉCNICO UTILIZADO PARA PRESENTAR LA INFORMACIÓN	PORCENTAJE (TIEMPO)
Benjamín Robles Montoya	0.84%
José Antonio Estefan Garfias	1.45%
Salomón Jara Cruz	0.05%
Joaquín Ruiz Salazar	0.24%
La Noticia y el Comentario	12.03%
Alejandro Murat Hinojosa	6.41%
Benjamín Robles Montoya	3.17%
José Antonio Estefan Garfias	0.63%
Salomón Jara Cruz	0.45%
Francisco Javier Jiménez Jiménez	0.45%
Joaquín Ruiz Salazar	0.45%
Manuel Pérez Morales	0.45%
Matutino Radorama	0.50%
Benjamín Robles Montoya	0.19%
Salomón Jara Cruz	0.09%
Francisco Javier Jiménez Jiménez	0.22%
Metrópoli	0.74%
Alejandro Murat Hinojosa	0.46%
José Antonio Estefan Garfias	0.28%
Noticiario 97.7	2.10%
Alejandro Murat Hinojosa	0.72%
Benjamín Robles Montoya	0.10%
José Antonio Estefan Garfias	1.19%
Salomón Jara Cruz	0.09%
Oro Noticias	3.85%
Alejandro Murat Hinojosa	1.09%
Benjamín Robles Montoya	0.11%
José Antonio Estefan Garfias	1.56%
Salomón Jara Cruz	0.94%
Joaquín Ruiz Salazar	0.04%
Manuel Pérez Morales	0.04%
Juan Manuel García López	0.07%

Informe Semanal para el cargo de Gobernador del Estado

Del 21 al 27 de marzo de 2016

RECURSOS TÉCNICOS POR ACTORES POLÍTICOS

RADIO



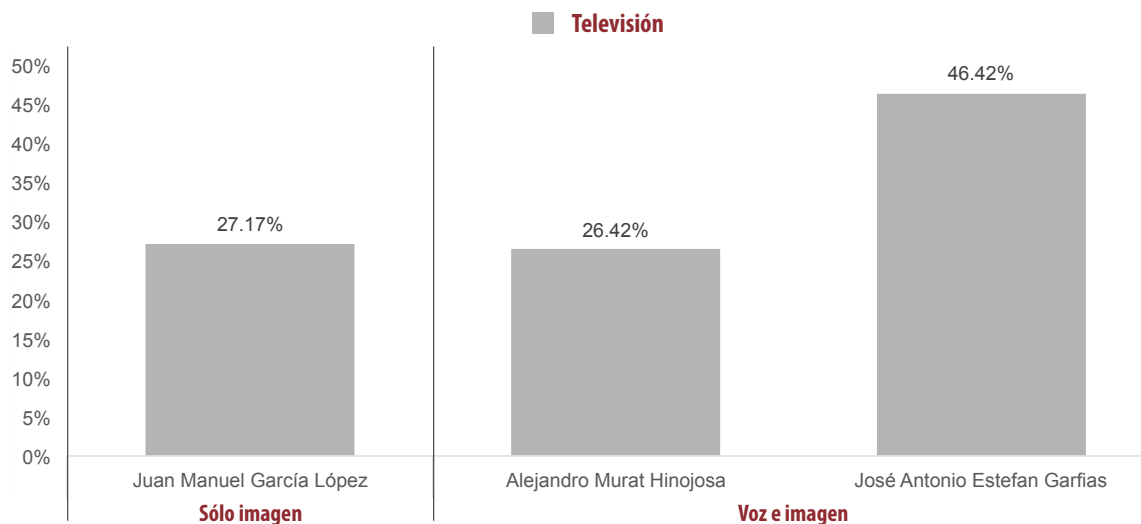
RECURSO TÉCNICO UTILIZADO PARA PRESENTAR LA INFORMACIÓN	PORCENTAJE (TIEMPO)
Oro (Huatulco)	1.28%
José Antonio Estefan Garfias	1.28%
La Voz de la Noticia (Pochutla)	2.57%
Benjamín Robles Montoya	2.57%
Fórmula Oaxaca	3.69%
Alejandro Murat Hinojosa	2.11%
Benjamín Robles Montoya	0.19%
José Antonio Estefan Garfias	1.04%
Salomón Jara Cruz	0.11%
Francisco Javier Jiménez Jiménez	0.08%
Joaquín Ruiz Salazar	0.08%
Juan Manuel García López	0.08%
Libre Expresión (Huajuapán)	0.94%
Alejandro Murat Hinojosa	0.13%
Benjamín Robles Montoya	0.13%
José Antonio Estefan Garfias	0.13%
Salomón Jara Cruz	0.13%
Francisco Javier Jiménez Jiménez	0.13%

RECURSO TÉCNICO UTILIZADO PARA PRESENTAR LA INFORMACIÓN	PORCENTAJE (TIEMPO)
Joaquín Ruiz Salazar	0.13%
Juan Manuel García López	0.13%
Enlace Radiorama	1.59%
José Antonio Estefan Garfias	1.59%
Despertar (Pochutla)	0.58%
Manuel Pérez Morales	0.58%
Panorama Informativo - Alejandro Villalvazo	0.28%
Alejandro Murat Hinojosa	0.28%
Este Día (Putla)	1.20%
Alejandro Murat Hinojosa	0.17%
Benjamín Robles Montoya	0.17%
José Antonio Estefan Garfias	0.17%
Salomón Jara Cruz	0.17%
Francisco Javier Jiménez Jiménez	0.17%
Joaquín Ruiz Salazar	0.17%
Juan Manuel García López	0.17%
TOTAL GENERAL	100%

Informe Semanal para el cargo de Gobernador del Estado

Del 21 al 27 de marzo de 2016

RECURSOS TÉCNICOS POR ACTORES POLÍTICOS TELEVISIÓN



- El tiempo total en televisión de espacios noticiosos dedicado a actores políticos fue de 4 minutos, 25 segundos, de los cuales 3 minutos, 13 segundos corresponden a al recurso técnico **Voz e Imagen**; y 1 minuto, 12 segundos al recurso de **Sólo Imagen**.
- Se registró 4 menciones de las cuales 3 corresponde al recurso técnico **Voz e imagen** y 1 a **Sólo voz**.
- El recurso técnico con mayor tiempo y el mayor número de menciones utilizado en televisión fue **Voz e Imagen**.
- **José Antonio Estefan Garfias** fue el actor político que más tiempo registró en televisión y el mayor número de menciones obtuvo con el recurso técnico de Voz e Imagen.

RECURSO TÉCNICO UTILIZADO PARA PRESENTAR LA INFORMACIÓN	PORCENTAJE (TIEMPO)	TIEMPO	MENCIONES	RECURSO TÉCNICO UTILIZADO PARA PRESENTAR LA INFORMACIÓN	PORCENTAJE (TIEMPO)
Sólo imagen	27.17%	00:01:12	1	Sólo imagen	27.17%
Juan Manuel García López	27.17%	00:01:12	1	NOTICIAS CORTV	27.17%
Voz e imagen	72.83%	00:03:13	3	Juan Manuel García López	27.17%
Alejandro Murat Hinojosa	26.42%	00:01:10	1	Voz e imagen	72.83%
José Antonio Estefan Garfias	46.42%	00:02:03	2	NOTICIAS CORTV	72.83%
TOTAL GENERAL	100%	00:04:25	4	Alejandro Murat Hinojosa	26.42%
				José Antonio Estefan Garfias	46.42%
				TOTAL GENERAL	100%



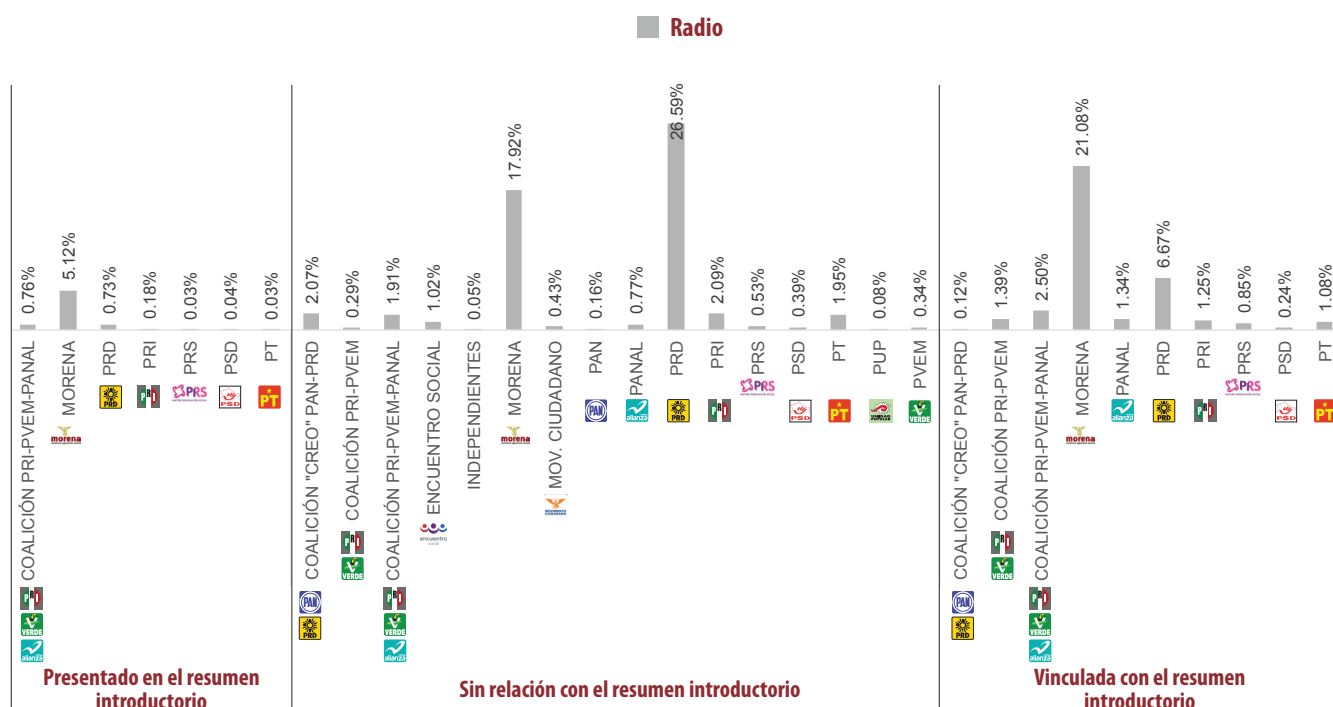
Informe Semanal para el cargo de Gobernador del Estado

Del 21 al 27 de marzo de 2016

IMPORTANCIA DE LAS NOTICIAS. JERARQUIZACIÓN DE LA NOTA

PARTIDOS POLÍTICOS Y COALICIONES

RADIO



- El tiempo total en radio en espacios noticiosos dedicado a partidos políticos y coaliciones fue de 3 horas, 42 minutos, de los cuales 2 horas, 5 minutos, 39 segundos, corresponden a la jerarquización de la nota como **Sin relación con el resumen introductorio**; 1 hora, 21 minutos, 4 segundos a **Vinculada con el resumen introductorio**; y 15 minutos, 17 segundos a **Presentado en el resumen introductorio**.
- Se registraron un total de 183 menciones, de las cuales **104** corresponden a la jerarquización de la nota **Sin relación con el resumen introductorio**; 53 a **Vinculada con el resumen introductorio**; y 26 a **Presentado en el resumen introductorio**.
- La jerarquización de la nota que registró el mayor tiempo en espacios noticiosos de radio y el mayor número de menciones fue **Sin relación con el resumen introductorio**.
- La información detallada de esta variable podrá consultarse en la tabla, misma que incluye jerarquización de la nota, partidos políticos, coaliciones, porcentajes, tiempos y menciones.

Informe Semanal para el cargo de Gobernador del Estado

Del 21 al 27 de marzo de 2016

IMPORTANCIA DE LAS NOTICIAS. JERARQUIZACIÓN DE LA NOTA

PARTIDOS POLÍTICOS Y COALICIONES

RADIO



JERARQUIZACIÓN DE LA NOTA	PORCENTAJE (TIEMPO)	TIEMPO	MENCIONES
Presentado en el resumen introductorio	6.88%	00:15:17	26
COALICIÓN PRI-PVEM-PANAL	0.76%	00:01:41	3
MORENA	5.12%	00:11:22	10
PRD	0.73%	00:01:37	7
PRI	0.18%	00:00:24	3
PRS	0.03%	00:00:04	1
PSD	0.04%	00:00:05	1
PT	0.03%	00:00:04	1
Sin relación con el resumen introductorio	56.60%	02:05:39	104
COALICIÓN "CREO" PAN-PRD	2.07%	00:04:36	10
COALICIÓN PRI-PVEM	0.29%	00:00:39	1
COALICIÓN PRI-PVEM-PANAL	1.91%	00:04:14	4
ENCUENTRO SOCIAL	1.02%	00:02:16	5
INDEPENDIENTES	0.05%	00:00:07	1
MORENA	17.92%	00:39:47	30
MOV. CIUDADANO	0.43%	00:00:57	3
PAN	0.16%	00:00:21	2
PANAL	0.77%	00:01:43	1
PRD	26.59%	00:59:02	22
PRI	2.09%	00:04:38	7
PRS	0.53%	00:01:11	3
PSD	0.39%	00:00:52	4
PT	1.95%	00:04:20	9
PUP	0.08%	00:00:11	1
PVEM	0.34%	00:00:45	1
Vinculada con el resumen introductorio	36.52%	01:21:04	53
COALICIÓN "CREO" PAN-PRD	0.12%	00:00:16	1
COALICIÓN PRI-PVEM	1.39%	00:03:05	1
COALICIÓN PRI-PVEM-PANAL	2.50%	00:05:33	4
MORENA	21.08%	00:46:48	24
PANAL	1.34%	00:02:59	1
PRD	6.67%	00:14:48	11
PRI	1.25%	00:02:46	5
PRS	0.85%	00:01:53	2
PSD	0.24%	00:00:32	1
PT	1.08%	00:02:24	3
TOTAL GENERAL	100%	03:42:00	183

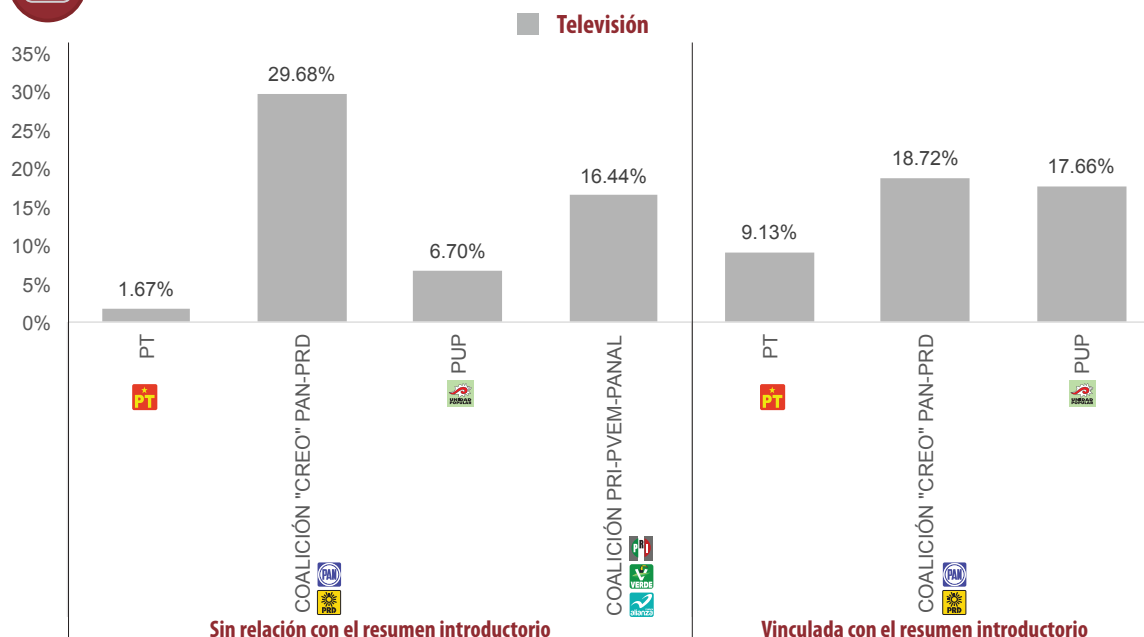
Informe Semanal para el cargo de Gobernador del Estado

Del 21 al 27 de marzo de 2016

IMPORTANCIA DE LAS NOTICIAS. JERARQUIZACIÓN DE LA NOTA

PARTIDOS POLÍTICOS Y COALICIONES

TELEVISIÓN



- El tiempo total en televisión de espacios noticiosos dedicado a partidos políticos y coaliciones fue de 10 minutos, 57 segundos, de los cuales 5 minutos, 58 segundos, corresponden a la jerarquización de la nota **Sin relación con el resumen introductorio** y 4 minutos, 59 segundos a **Vinculada con el resumen introductorio**.
- Se registraron 9 menciones de las cuales 5 corresponden a la jerarquización **Sin relación con el resumen Introductorio** y 4 a **Vinculada con el resumen introductorio**.
- Sin Relación con el Resumen Introductorio** es la jerarquización que registró el mayor tiempo y mayor número de menciones en espacios noticiosos de televisión.
- La información detallada de esta variable podrá consultarse en la tabla, misma que incluye jerarquización de la nota, partidos políticos, coaliciones, porcentajes, tiempos y menciones.

JERARQUIZACIÓN DE LA NOTA	PORCENTAJE (TIEMPO)	TIEMPO	MENCIONES
Sin relación con el resumen introductorio	54.49%	00:05:58	5
PT	1.67%	00:00:11	1
COALICIÓN "CREO" PAN-PRD	29.68%	00:03:15	2
PUP	6.70%	00:00:44	1
COALICIÓN PRI-PVEM-PANAL	16.44%	00:01:48	1
Vinculada con el resumen introductorio	45.51%	00:04:59	4
PT	9.13%	00:01:00	1
COALICIÓN "CREO" PAN-PRD	18.72%	00:02:03	2
PUP	17.66%	00:01:56	1
TOTAL GENERAL	100%	00:10:57	9

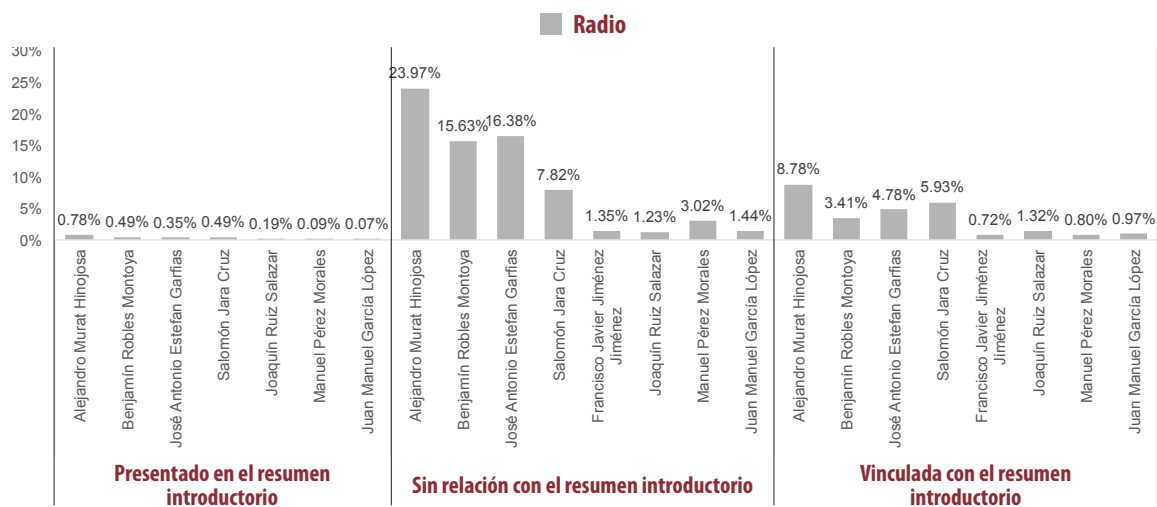
Informe Semanal para el cargo de Gobernador del Estado

Del 21 al 27 de marzo de 2016

IMPORTANCIA DE LAS NOTICIAS. JERARQUIZACIÓN DE LA NOTA

ACTORES POLÍTICOS

RADIO



- El tiempo total en radio de espacios noticiosos dedicado a actores políticos fue de 5 horas, 11 minutos, 27 segundos; de los cuales **3 horas, 40 minutos, 37 segundos** corresponden a la jerarquización de la nota **Sin Relación con el Resumen Introductorio**; 1 hora, 23 minutos, 11 segundos a **Vinculada con el Resumen Introductorio**; y 7 minutos, 39 segundos a **Presentado en el resumen introductorio**.
- Se registraron **256** menciones, las cuales **165** corresponden a la jerarquización de la nota **Sin Relación con el Resumen Introductorio**; 61 a **Vinculada con el Resumen Introductorio**; y 30 a **Presentado en el Resumen Introductorio**.
- La jerarquización de la nota con mayor tiempo en espacios noticiosos de radio y el mayor número de menciones fue **Sin Relación con el Resumen Introductorio**.
- Alejandro Murat Hinojosa** fue el actor político que registró el mayor tiempo en radio y el mayor número de menciones en la jerarquización Sin Relación con el Resumen Introductorio.
- La información detallada de esta variable podrá consultarse en la tabla, misma que incluye jerarquización de la nota, actores políticos, porcentajes, tiempos y menciones.

Informe Semanal para el cargo de Gobernador del Estado

Del 21 al 27 de marzo de 2016

IMPORTANCIA DE LAS NOTICIAS. JERARQUIZACIÓN DE LA NOTA

ACTORES POLÍTICOS

RADIO



JERARQUIZACIÓN DE LA NOTA	PORCENTAJE (TIEMPO)	TIEMPO	MENCIONES
Presentado en el resumen introductorio	2.46%	00:07:39	30
Alejandro Murat Hinojosa	0.78%	00:02:25	8
Benjamín Robles Montoya	0.49%	00:01:32	7
José Antonio Estefan Garfias	0.35%	00:01:05	4
Salomón Jara Cruz	0.49%	00:01:31	5
Joaquín Ruiz Salazar	0.19%	00:00:35	3
Manuel Pérez Morales	0.09%	00:00:17	2
Juan Manuel García López	0.07%	00:00:14	1
Sin relación con el resumen introductorio	70.84%	03:40:37	165
Alejandro Murat Hinojosa	23.97%	01:14:39	42
Benjamín Robles Montoya	15.63%	00:48:40	32
José Antonio Estefan Garfias	16.38%	00:51:00	37
Salomón Jara Cruz	7.82%	00:24:22	22
Francisco Javier Jiménez Jiménez	1.35%	00:04:12	8
Joaquín Ruiz Salazar	1.23%	00:03:49	7
Manuel Pérez Morales	3.02%	00:09:25	9
Juan Manuel García López	1.44%	00:04:30	8
Vinculada con el resumen introductorio	26.71%	01:23:11	61
Alejandro Murat Hinojosa	8.78%	00:27:20	18
Benjamín Robles Montoya	3.41%	00:10:37	8
José Antonio Estefan Garfias	4.78%	00:14:54	12
Salomón Jara Cruz	5.93%	00:18:29	13
Francisco Javier Jiménez Jiménez	0.72%	00:02:14	2
Joaquín Ruiz Salazar	1.32%	00:04:07	4
Manuel Pérez Morales	0.80%	00:02:29	2
Juan Manuel García López	0.97%	00:03:01	2
TOTAL GENERAL	100%	05:11:27	256

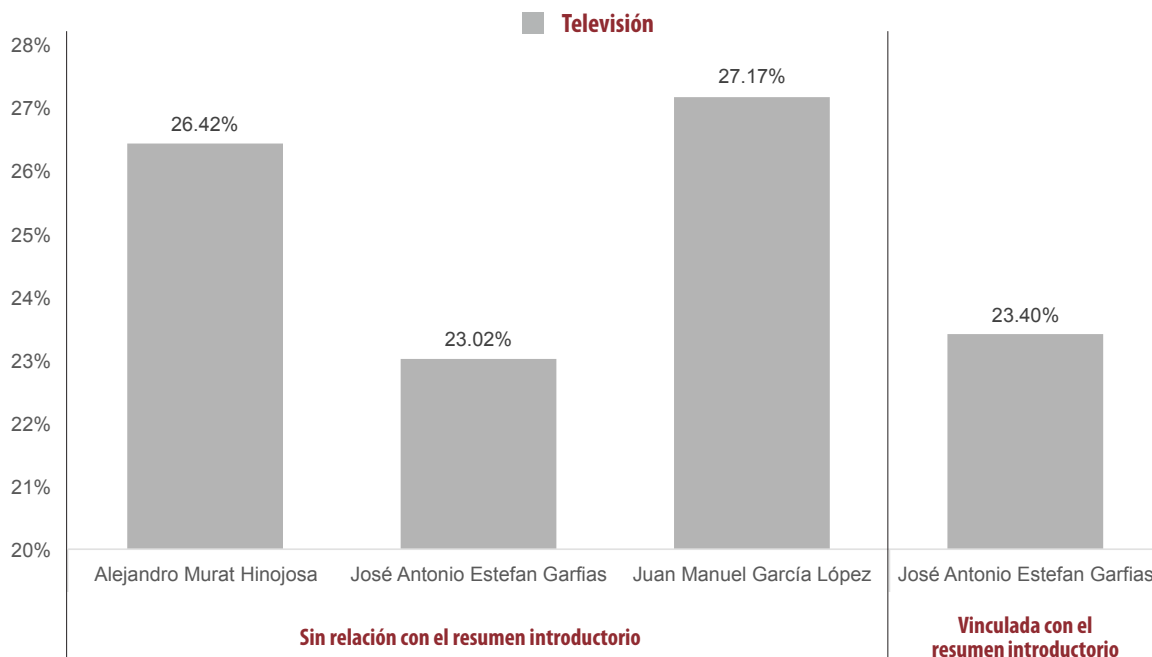
Informe Semanal para el cargo de Gobernador del Estado

Del 21 al 27 de marzo de 2016

IMPORTANCIA DE LAS NOTICIAS. JERARQUIZACIÓN DE LA NOTA

ACTORES POLÍTICOS

TELEVISIÓN



- El tiempo total en televisión de espacios noticiosos dedicado a actores políticos fue de 4 minutos, 25 segundos de los cuales 3 minutos, 23 segundos corresponden a la jerarquización de la nota **Sin Relación con el Resumen Introductorio** y 1 minuto, 2 segundos a la jerarquización **Vinculada con el Resumen Introductorio**.
- Se registraron 4 menciones de las cuales 3 corresponden a la jerarquización de la nota **Sin Relación con el Resumen Introductorio** y 1 a **Vinculada con el Resumen Introductorio**.
- La información detallada de esta variable podrá consultarse en la tabla, misma que incluye jerarquización de la nota, actores políticos, porcentajes, tiempos y menciones.

JERARQUIZACIÓN DE LA NOTA	PORCENTAJE (TIEMPO)	TIEMPO	MENCIONES
Sin relación con el resumen introductorio	76.60%	00:03:23	3
Alejandro Murat Hinojosa	26.42%	00:01:10	1
José Antonio Estefan Garfias	23.02%	00:01:01	1
Juan Manuel García López	27.17%	00:01:12	1
Vinculada con el resumen introductorio	23.40%	00:01:02	1
José Antonio Estefan Garfias	23.40%	00:01:02	1
TOTAL GENERAL	100%	00:04:25	4

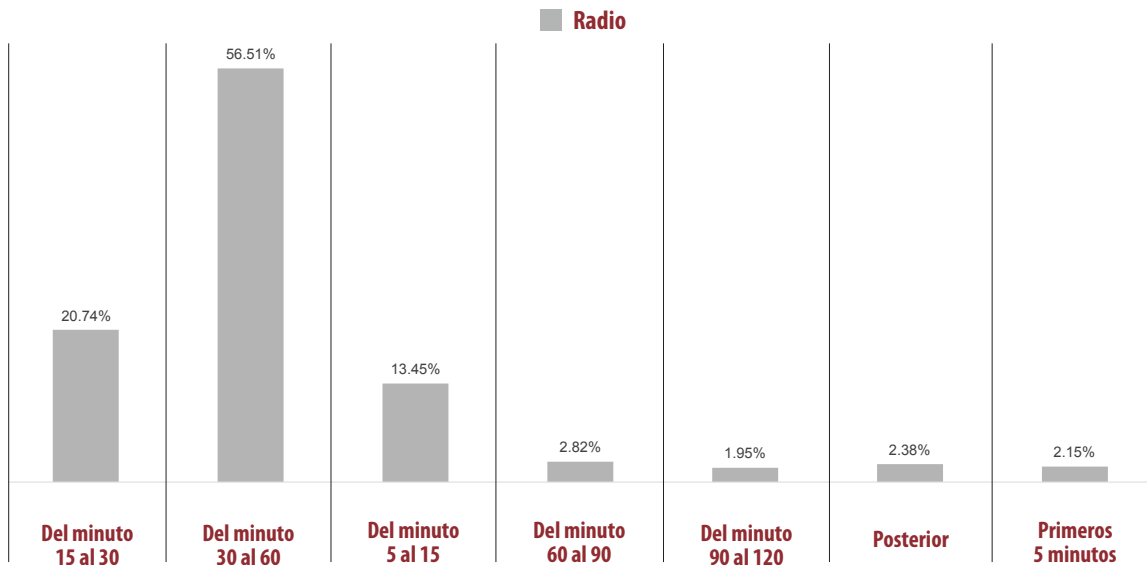
Informe Semanal para el cargo de Gobernador del Estado

Del 21 al 27 de marzo de 2016

IMPORTANCIA DE LAS NOTICIAS. SEGMENTO DE TIEMPO.

PARTIDOS POLÍTICOS O COALICIONES

RADIO



- El tiempo total en radio de espacios noticiosos dedicado a partidos políticos y coaliciones fue de 3 horas, 42 minutos de los cuales **2 horas, 5 minutos, 27 segundos** corresponden al **minuto 30 al 60** del segmento de tiempo en que aparece la nota; 46 minutos, 3 segundos **del minuto 15 al 30**; 29 minutos, 51 segundos **del minuto 5 al 15**; 6 minutos, 16 segundos **del minuto 60 al 90**; 5 minutos, 17 segundos a **posterior**; 4 minutos, 46 segundos a **primeros 5 minutos**; y 4 minutos, 20 segundos a **del minuto 90 al 120**.
- Se registraron un total de **183** menciones, de las cuales **77** corresponden al segmento de tiempo en que aparece la nota **Del minuto 30 al 60**; 38 **Del minuto 15 al 30**; 16 a los **primeros 5 minutos**; 14 a **Del minuto 60 al 90**; 3 **Del minuto 90 al 120**; y 3 a **Posterior**.
- El segmento **del minuto 30 al 60** es el que registró el mayor tiempo en espacios noticiosos de radio, así como el mayor número de menciones.
- La información detallada de esta variable podrá consultarse en la tabla, misma que incluye segmentos, partidos políticos, coaliciones, porcentajes, tiempos y menciones.

Informe Semanal para el cargo de Gobernador del Estado

Del 21 al 27 de marzo de 2016

IMPORTANCIA DE LAS NOTICIAS. SEGMENTO DE TIEMPO.

PARTIDOS POLÍTICOS O COALICIONES

TELEVISIÓN



JERARQUIZACIÓN DE LA NOTA	PORCENTAJE (TIEMPO)	TIEMPO	MENCIONES
Del minuto 15 al 30	20.74%	00:46:03	38
COALICIÓN "CREO" PAN-PRD	0.95%	00:02:06	4
COALICIÓN PRI-PVEM	0.29%	00:00:39	1
COALICIÓN PRI-PVEM-PANAL	0.70%	00:01:33	1
ENCUENTRO SOCIAL	0.12%	00:00:16	2
MORENA	16.11%	00:35:46	18
PAN	0.05%	00:00:06	1
PRD	1.73%	00:03:50	4
PRI	0.05%	00:00:07	1
PRS	0.11%	00:00:15	1
PSD	0.05%	00:00:07	1
PT	0.50%	00:01:07	3
PUP	0.08%	00:00:11	1
Del minuto 30 al 60	56.51%	02:05:27	77
COALICIÓN "CREO" PAN-PRD	0.95%	00:02:06	5
COALICIÓN PRI-PVEM	1.39%	00:03:05	1
COALICIÓN PRI-PVEM-PANAL	2.36%	00:05:15	4
ENCUENTRO SOCIAL	0.90%	00:02:00	3
INDEPENDIENTES	0.05%	00:00:07	1
MORENA	19.62%	00:43:34	22
MOV. CIUDADANO	0.35%	00:00:47	2
PAN	0.11%	00:00:15	1
PANAL	0.77%	00:01:43	1
PRD	26.04%	00:57:48	20
PRI	1.77%	00:03:56	7
PRS	0.39%	00:00:52	1
PSD	0.30%	00:00:40	2
PT	1.49%	00:03:19	7
Del minuto 5 al 15	13.45%	00:29:51	32
COALICIÓN "CREO" PAN-PRD	0.25%	00:00:33	1
COALICIÓN PRI-PVEM-PANAL	0.61%	00:01:21	2
MORENA	5.63%	00:12:30	14
PRD	3.99%	00:08:51	8
PRI	1.40%	00:03:06	3
PRS	0.51%	00:01:08	1
PSD	0.24%	00:00:32	1

Informe Semanal para el cargo de Gobernador del Estado

Del 21 al 27 de marzo de 2016

IMPORTANCIA DE LAS NOTICIAS. SEGMENTO DE TIEMPO

PARTIDOS POLÍTICOS Y COALICIONES.

RADIO

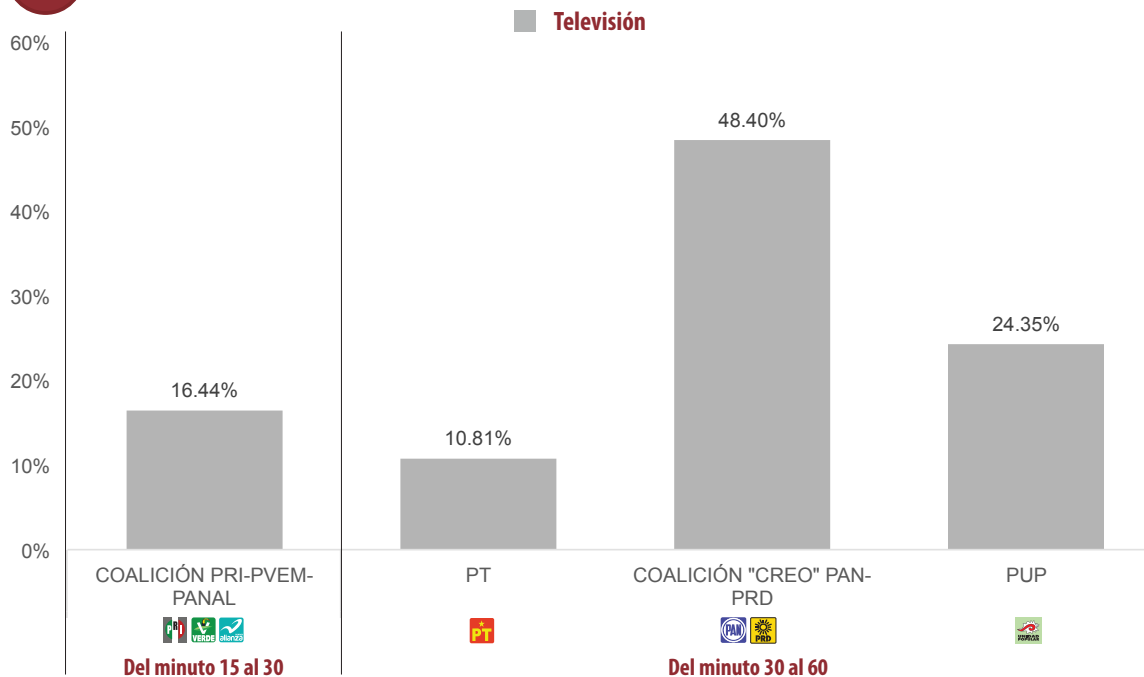


JERARQUIZACIÓN DE LA NOTA	PORCENTAJE (TIEMPO)	TIEMPO	MENCIONES
PT	0.49%	00:01:05	1
PVEM	0.34%	00:00:45	1
Del minuto 60 al 90	2.82%	00:06:16	14
COALICIÓN "CREO" PAN-PRD	0.05%	00:00:07	1
COALICIÓN PRI-PVEM-PANAL	0.49%	00:01:05	2
MORENA	0.95%	00:02:06	4
MOV. CIUDADANO	0.08%	00:00:10	1
PRD	0.74%	00:01:39	2
PRI	0.11%	00:00:15	1
PRS	0.37%	00:00:49	2
PSD	0.04%	00:00:05	1
Del minuto 90 al 120	1.95%	00:04:20	3
COALICIÓN PRI-PVEM-PANAL	0.86%	00:01:54	1
PRD	0.55%	00:01:13	1
PT	0.55%	00:01:13	1
Posterior	2.38%	00:05:17	3
MORENA	0.44%	00:00:58	1
PANAL	1.34%	00:02:59	1
PRD	0.60%	00:01:20	1
Primeros 5 minutos	2.15%	00:04:46	16
COALICIÓN PRI-PVEM-PANAL	0.15%	00:00:20	1
MORENA	1.37%	00:03:03	5
PRD	0.35%	00:00:46	4
PRI	0.18%	00:00:24	3
PRS	0.03%	00:00:04	1
PSD	0.04%	00:00:05	1
PT	0.03%	00:00:04	1
TOTAL GENERAL	100%	03:42:00	183

Informe Semanal para el cargo de Gobernador del Estado

Del 21 al 27 de marzo de 2016

IMPORTANCIA DE LAS NOTICIAS. SEGMENTO DE TIEMPO PARTIDOS POLÍTICOS Y COALICIONES TELEVISIÓN



- El tiempo total en televisión de espacios noticiosos dedicado a partidos políticos y coaliciones fue de 10 minutos, 57 segundos de los cuales **9 minutos, 9 segundos** corresponden al **minuto 30 al 60** del segmento de tiempo en que aparece la nota y 1 minuto, 48 segundos al segmento **del minuto 15 al 30**.
- Se registraron 9 menciones, de las cuales **8** corresponden al **minuto 30 al 60** del segmento en que aparece la nota y 1 **del minuto 15 al 30**.
- El segmento **del minuto 30 al 60** es el que registró el mayor tiempo de espacios noticiosos en televisión y el mayor número de menciones.
- La información detallada de esta variable podrá consultarse en la tabla, misma que incluye segmentos, partidos políticos, coaliciones, porcentajes, tiempos y menciones.

JERARQUIZACIÓN DE LA NOTA	PORCENTAJE (TIEMPO)	TIEMPO	MENCIONES
Del minuto 15 al 30	16.44%	00:01:48	1
COALICIÓN PRI-PVEM-PANAL	16.44%	00:01:48	1
Del minuto 30 al 60	83.56%	00:09:09	8
PT	10.81%	00:01:11	2
COALICIÓN "CREO" PAN-PRD	48.40%	00:05:18	4
PUP	24.35%	00:02:40	2
TOTAL GENERAL	100%	00:10:57	9

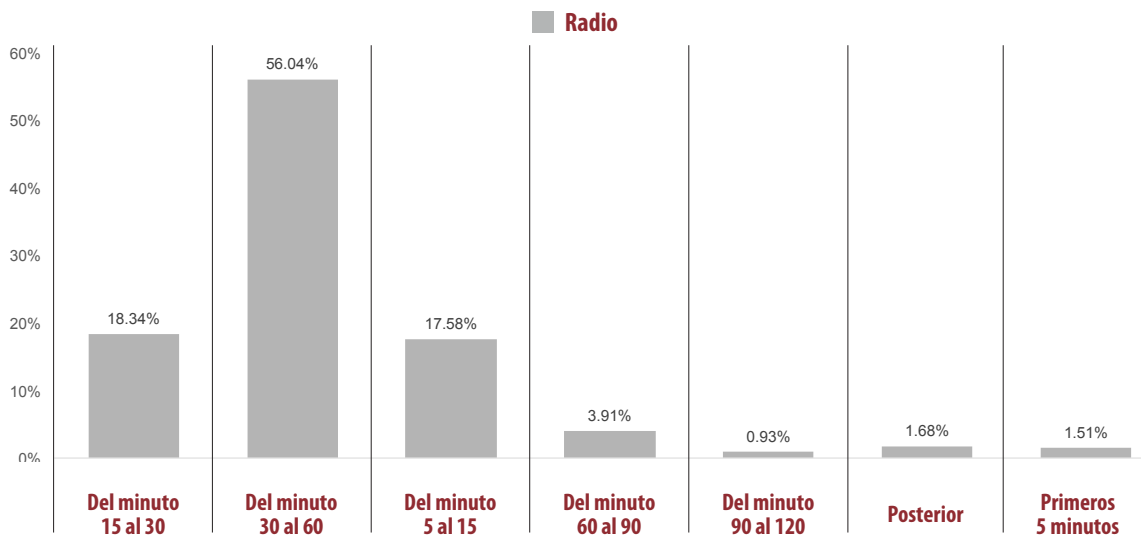
Informe Semanal para el cargo de Gobernador del Estado

Del 21 al 27 de marzo de 2016

IMPORTANCIA DE LAS NOTICIAS. SEGMENTO DE TIEMPO

ACTORES POLÍTICOS

RADIO



- El tiempo total de espacios noticiosos en radio dedicado a actores políticos fue de 5 horas, 11 minutos, 27 segundos, de los cuales **2 horas, 54 minutos, 33 segundos** corresponden al **minuto 30 al 60** del segmento de tiempo en que aparecen la nota; 57 minutos, 8 segundos al segmento **del minuto 15 al 30**; 54 minutos, 46 segundos al segmento **del minuto 5 al 15**; 12 minutos, 11 segundos al segmento **Del minuto 60 al 90**; 5 minutos, 14 segundos al segmento **posterior**; 4 minutos, 42 segundos los **primeros 5 minutos**; y 2 minutos, 53 segundos al segmento **del minuto 90 al 120**.
- Se registraron 256 menciones, de las cuales **109** corresponden al **minuto 30 al 60** del segmento de tiempo en que aparece la nota; 56 **del minuto 5 al 15**; 51 al segmento **del minuto 15 al 30**; 19 al segmento **del minuto 60 al 90**; 16 a los **primeros 5 minutos**; 3 a **Posterior**; y 2 al segmento **del minuto 90 al 120**.
- **Del minuto 30 al 60** fue el segmento en el que aparecieron más notas de actores políticos, así como el segmento con mayor número de menciones.
- La información detallada de esta variable podrá consultarse en la tabla, misma que incluye segmentos, actores políticos, porcentajes, tiempos y menciones.

Informe Semanal para el cargo de Gobernador del Estado

Del 21 al 27 de marzo de 2016

IMPORTANCIA DE LAS NOTICIAS. SEGMENTO DE TIEMPO

ACTORES POLÍTICOS

RADIO



JERARQUIZACIÓN DE LA NOTA	PORCENTAJE (TIEMPO)	TIEMPO	MENCIONES
Del minuto 15 al 30	18.34%	00:57:08	51
Alejandro Murat Hinojosa	6.63%	00:20:39	12
Benjamín Robles Montoya	3.06%	00:09:32	8
José Antonio Estefan Garfias	3.39%	00:10:34	11
Salomón Jara Cruz	3.10%	00:09:40	11
Francisco Javier Jiménez Jiménez	0.49%	00:01:32	2
Joaquín Ruiz Salazar	0.49%	00:01:32	2
Manuel Pérez Morales	0.72%	00:02:14	3
Juan Manuel García López	0.45%	00:01:25	2
Del minuto 30 al 60	56.04%	02:54:33	109
Alejandro Murat Hinojosa	19.09%	00:59:27	29
Benjamín Robles Montoya	12.65%	00:39:24	19
José Antonio Estefan Garfias	10.98%	00:34:11	26
Salomón Jara Cruz	7.25%	00:22:35	15
Francisco Javier Jiménez Jiménez	0.82%	00:02:33	4
Joaquín Ruiz Salazar	1.10%	00:03:25	5
Manuel Pérez Morales	2.80%	00:08:43	6
Juan Manuel García López	1.36%	00:04:15	5
Del minuto 5 al 15	17.58%	00:54:46	56
Alejandro Murat Hinojosa	3.28%	00:10:12	9
Benjamín Robles Montoya	2.96%	00:09:14	13
José Antonio Estefan Garfias	6.31%	00:19:39	12
Salomón Jara Cruz	3.28%	00:10:13	11
Francisco Javier Jiménez Jiménez	0.54%	00:01:40	3
Joaquín Ruiz Salazar	0.75%	00:02:21	4
Manuel Pérez Morales	0.04%	00:00:07	1
Juan Manuel García López	0.43%	00:01:20	3
Del minuto 60 al 90	3.91%	00:12:11	19
Alejandro Murat Hinojosa	2.44%	00:07:36	11
Benjamín Robles Montoya	0.26%	00:00:48	2
José Antonio Estefan Garfias	0.21%	00:00:40	1
Salomón Jara Cruz	0.21%	00:00:40	1
Joaquín Ruiz Salazar	0.24%	00:00:45	1
Manuel Pérez Morales	0.31%	00:00:57	2
Juan Manuel García López	0.24%	00:00:45	1

Informe Semanal para el cargo de Gobernador del Estado

Del 21 al 27 de marzo de 2016

IMPORTANCIA DE LAS NOTICIAS. SEGMENTO DE TIEMPO

ACTORES POLÍTICOS

RADIO



JERARQUIZACIÓN DE LA NOTA	PORCENTAJE (TIEMPO)	TIEMPO	MENCIONES
Del minuto 90 al 120	0.93%	00:02:53	2
Alejandro Murat Hinojosa	0.60%	00:01:53	1
Benjamín Robles Montoya	0.32%	00:01:00	1
Posterior	1.68%	00:05:14	3
Alejandro Murat Hinojosa	0.96%	00:02:59	1
José Antonio Estefan Garfias	0.41%	00:01:17	1
Salomón Jara Cruz	0.31%	00:00:58	1
Primeros 5 minutos	1.51%	00:04:42	16
Alejandro Murat Hinojosa	0.52%	00:01:38	5
Benjamín Robles Montoya	0.27%	00:00:51	4
José Antonio Estefan Garfias	0.20%	00:00:38	2
Salomón Jara Cruz	0.09%	00:00:16	1
Francisco Javier Jiménez Jiménez	0.22%	00:00:41	1
Joaquín Ruiz Salazar	0.15%	00:00:28	2
Manuel Pérez Morales	0.05%	00:00:10	1
TOTAL GENERAL	100%	05:11:27	256

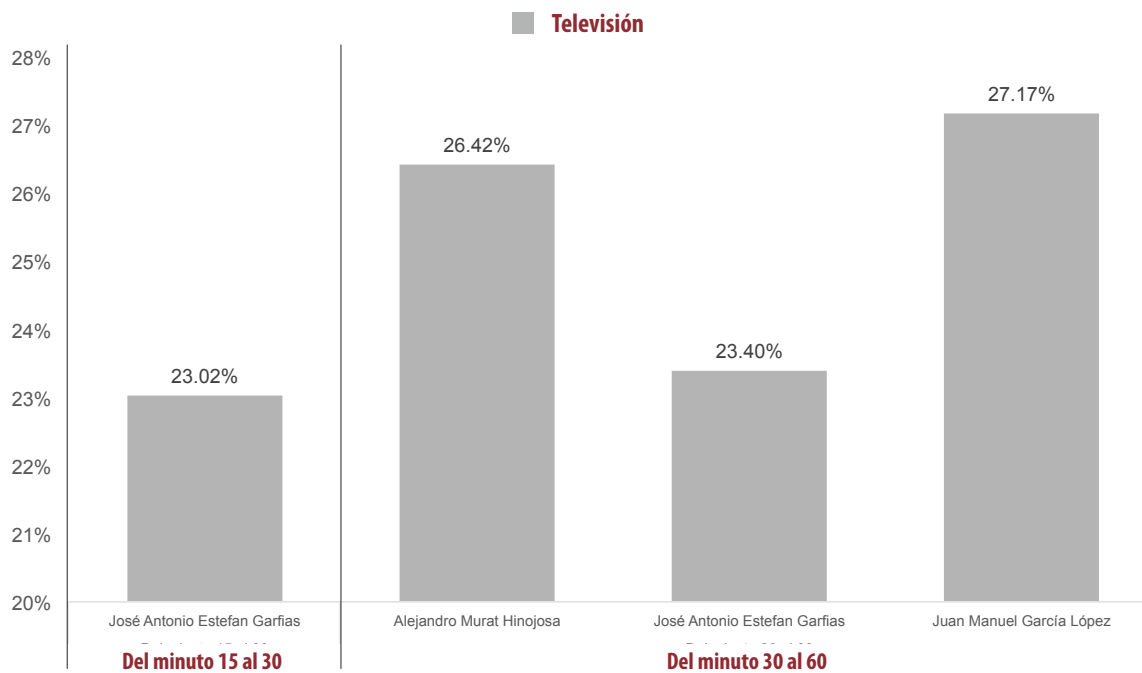
Informe Semanal para el cargo de Gobernador del Estado

Del 21 al 27 de marzo de 2016

IMPORTANCIA DE LAS NOTICIAS. SEGMENTO DE TIEMPO

ACTORES POLÍTICOS

TELEVISIÓN



- El tiempo total de espacios noticiosos en televisión dedicado a actores políticos fue de 4 minutos, 25 segundos, de los cuales 3 minutos, 24 segundos, corresponden al **minuto 30 al 60** del segmento de tiempo en que aparece la nota y 1 minuto, 1 segundo al segmento **del minuto 15 al 30**.
- Se registró un total de 4 menciones, de las cuales 3 corresponden al **minuto 30 al 60** del segmento de tiempo en que aparece la nota y 1 al segmento **del minuto 15 al 30**.
- La información detallada de esta variable podrá consultarse en la tabla, misma que incluye segmentos, actores políticos, porcentajes, tiempos y menciones.

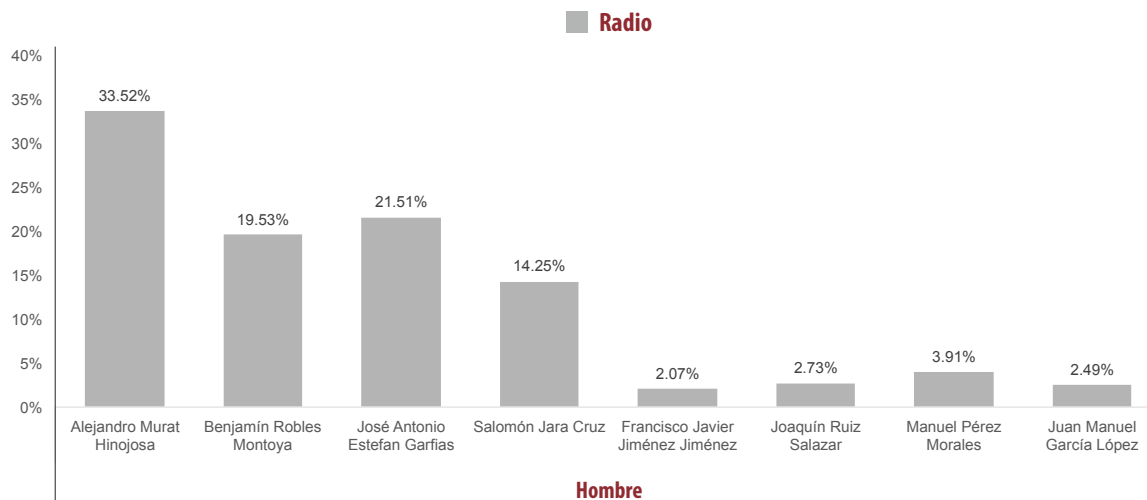
JERARQUIZACIÓN DE LA NOTA	PORCENTAJE (TIEMPO)	TIEMPO	MENCIONES
Del minuto 15 al 30	23.02%	00:01:01	1
José Antonio Estefan Garfias	23.02%	00:01:01	1
Del minuto 30 al 60	76.98%	00:03:24	3
Alejandro Murat Hinojosa	26.42%	00:01:10	1
José Antonio Estefan Garfias	23.40%	00:01:02	1
Juan Manuel García López	27.17%	00:01:12	1
TOTAL GENERAL	100%	00:04:25	4



Informe Semanal para el cargo de Gobernador del Estado

Del 21 al 27 de marzo de 2016

INFORMACIÓN POR GÉNERO POR ACTORES POLÍTICOS RADIO



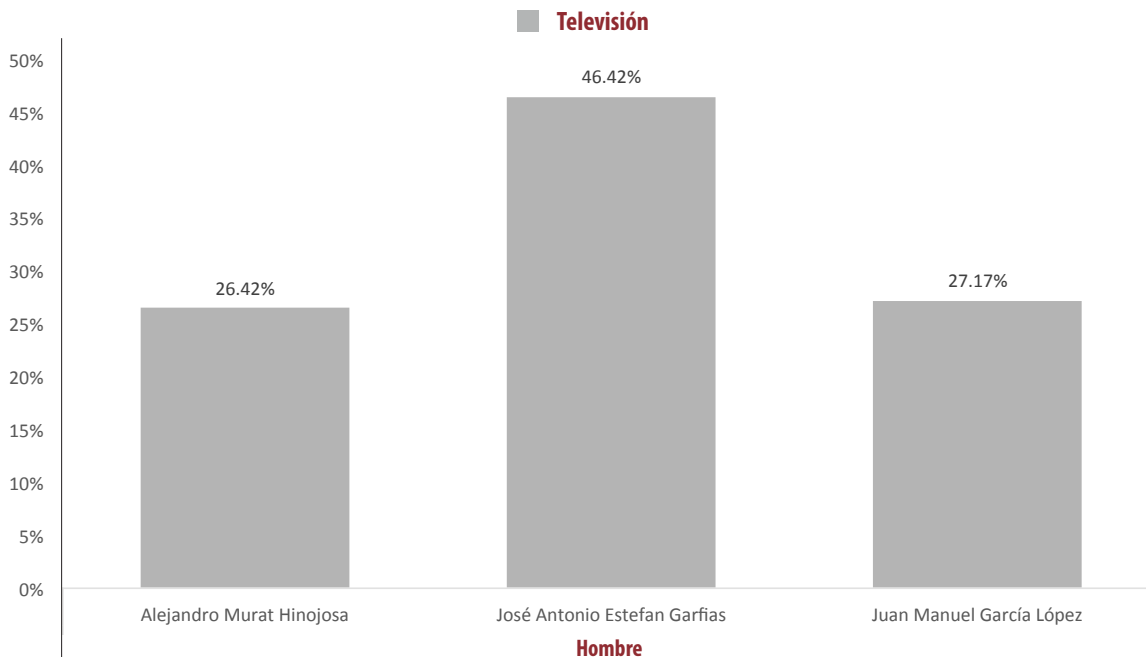
- El tiempo total en espacios noticiosos de radio dedicado a actores políticos fue de **5 horas, 11 minutos, 27 segundos**, mismos que en su totalidad corresponden al género **Hombre**.
- Se registraron **256** menciones, las cuales corresponden al género **hombre**.
- Alejandro Murat Hinojosa** fue el hombre que registró el mayor tiempo en espacios noticiosos de radio y el mayor número de menciones, con **1 hora, 44 minutos, 24 segundos** y **68** menciones.
- La información detallada de esta variable podrá consultarse en la tabla, misma que incluye género, actores políticos, porcentajes, tiempos y menciones.

PARIDAD DE GÉNERO	PORCENTAJE (TIEMPO)	TIEMPO	MENCIONES
Hombre	100%	05:11:27	256
Alejandro Murat Hinojosa	33.52%	01:44:24	68
Benjamín Robles Montoya	19.53%	01:00:49	47
José Antonio Estefan Garfias	21.51%	01:06:59	53
Salomón Jara Cruz	14.25%	00:44:22	40
Francisco Javier Jiménez Jiménez	2.07%	00:06:26	10
Joaquín Ruiz Salazar	2.73%	00:08:31	14
Manuel Pérez Morales	3.91%	00:12:11	13
Juan Manuel García López	2.49%	00:07:45	11
TOTAL GENERAL	100%	05:11:27	256

Informe Semanal para el cargo de Gobernador del Estado

Del 21 al 27 de marzo de 2016

INFORMACIÓN POR GÉNERO POR ACTORES POLÍTICOS TELEVISIÓN



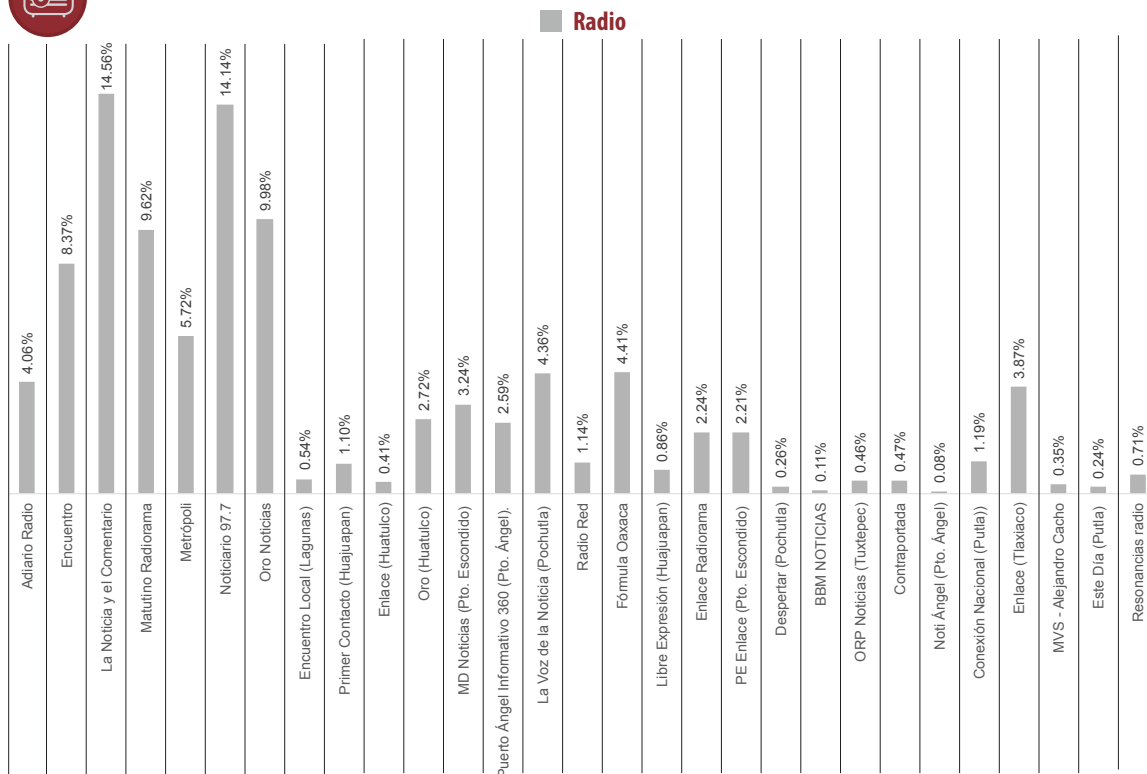
- El tiempo de total en espacios noticiosos de televisión dedicado a actores políticos fue de 4 minutos, 25 segundos, los cuales corresponden al género **hombre**.
- Se registraron 4 menciones, las cuales corresponden al género **hombre**.
- **José Antonio Estefan Garfias** fue el actor político con el mayor tiempo en un espacio noticioso de televisión y con el mayor número de menciones.
- La información detallada de esta variable podrá consultarse en la tabla, misma que incluye género, actores políticos, porcentajes, tiempos y menciones.

PARIDAD DE GÉNERO	PORCENTAJE (TIEMPO)	TIEMPO	MENCIONES
Hombre	100%	00:04:25	4
Alejandro Murat Hinojosa	26.42%	00:01:10	1
José Antonio Estefan Garfias	46.42%	00:02:03	2
Juan Manuel García López	27.17%	00:01:12	1
TOTAL GENERAL	100%	00:04:25	4

Informe Semanal para el cargo de Gobernador del Estado

Del 21 al 27 de marzo de 2016

PROGRAMA NOTICIOSO POR PARTIDOS POLÍTICOS Y COALICIONES RADIO



- El tiempo total en espacios noticiosos de radio dedicado a partidos políticos y coaliciones fue de 3 hora, 42 minutos, de los cuales los programas noticiosos que más tiempo dedicaron a actores políticos fueron:
- La Noticia y el Comentario** con 32 minutos, 20 segundos; **Noticiarios 97.7** con 31 minutos, 23 segundos; **Oro Noticias** con 22 minutos, 10 segundos; **Matutino Radiorama** con 21 minutos, 21 segundo; y **Encuentro** con 18 minutos, 35 segundos.
- Se registró un total de **183** menciones, de las cuales los programas noticiosos con más menciones fueron:
- Primer Contacto (Huaquapan)** con 16; **Oro Noticias y Noticiarios 97.7** con 14 cada uno; **Matutino Radiorama**, **Metrópolis**, **Oro Huatulco**, **MD Noticias (Pto. Escondido)** con 12 menciones cada uno; y **Fórmula Oaxaca** con 11.
- MORENA** fue el partido con el mayor tiempo en radio en el programa **Noticiarios 97.7** y el mayor número de menciones en programas noticiosos.
- La información detallada de esta variable podrá consultarse en la tabla, misma que incluye programa noticioso, partidos políticos, coaliciones, porcentajes, tiempos y menciones.

Monitoreo General de Espacios Noticiosos en Radio y Televisión



Informe Semanal para el cargo de Gobernador del Estado

Del 21 al 27 de marzo de 2016

PROGRAMA NOTICIOSO POR PARTIDOS POLÍTICOS Y COALICIONES RADIO



PROGRAMA NOTICIOSO	PORCENTAJE (TIEMPO)	TIEMPO	MENCIONES
Adiario Radio	4.06%	00:09:01	3
MORENA	3.49%	00:07:45	2
PRI	0.57%	00:01:16	1
Encuentro	8.37%	00:18:35	9
COALICIÓN "CREO" PAN-PRD	0.38%	00:00:51	1
MORENA	4.17%	00:09:16	5
PRD	3.21%	00:07:08	2
PRI	0.60%	00:01:20	1
La Noticia y el Comentario	14.56%	00:32:20	3
COALICIÓN "CREO" PAN-PRD	0.25%	00:00:33	1
PRD	14.32%	00:31:47	2
Matutino Radorama	9.62%	00:21:21	12
MORENA	5.68%	00:12:37	5
PRD	2.96%	00:06:34	5
PRI	0.49%	00:01:05	1
PT	0.49%	00:01:05	1
Metrópolis	5.72%	00:12:42	12
COALICIÓN PRI-PVEM-PANAL	1.16%	00:02:35	2
MORENA	2.15%	00:04:46	5
PANAL	0.77%	00:01:43	1
PRD	0.83%	00:01:50	2
PRI	0.09%	00:00:12	1
PT	0.72%	00:01:36	1
Noticiario 97.7	14.14%	00:31:23	14
COALICIÓN PRI-PVEM-PANAL	0.53%	00:01:11	2
MORENA	9.06%	00:20:07	7
PANAL	1.34%	00:02:59	1
PRD	3.20%	00:07:06	4
Oro Noticias	9.98%	00:22:10	14
COALICIÓN PRI-PVEM-PANAL	1.37%	00:03:03	2
MORENA	3.73%	00:08:17	5
PRD	3.85%	00:08:33	5
PRI	0.48%	00:01:04	1
PT	0.55%	00:01:13	1
Encuentro Local (Lagunas)	0.54%	00:01:12	8
COALICIÓN "CREO" PAN-PRD	0.08%	00:00:10	1

Informe Semanal para el cargo de Gobernador del Estado

Del 21 al 27 de marzo de 2016

PROGRAMA NOTICIOSO POR PARTIDOS POLÍTICOS Y COALICIONES RADIO



PROGRAMA NOTICIOSO	PORCENTAJE (TIEMPO)	TIEMPO	MENCIONES
MORENA	0.23%	00:00:30	2
PAN	0.11%	00:00:15	1
PRD	0.03%	00:00:04	1
PRI	0.03%	00:00:04	1
PT	0.07%	00:00:09	2
Primer Contacto (Huajuapán)	1.10%	00:02:26	16
COALICIÓN "CREO" PAN-PRD	0.33%	00:00:44	2
ENCUENTRO SOCIAL	0.08%	00:00:10	1
INDEPENDIENTES	0.05%	00:00:07	1
MORENA	0.10%	00:00:13	2
PRD	0.09%	00:00:12	2
PRI	0.24%	00:00:32	4
PSD	0.05%	00:00:07	1
PT	0.08%	00:00:10	2
PUP	0.08%	00:00:11	1
Enlace (Huatulco)	0.41%	00:00:55	1
MORENA	0.41%	00:00:55	1
Oro (Huatulco)	2.72%	00:06:02	12
MORENA	1.53%	00:03:24	4
PRD	0.30%	00:00:40	3
PRI	0.48%	00:01:04	2
PRS	0.03%	00:00:04	1
PSD	0.04%	00:00:05	1
PVEM	0.34%	00:00:45	1
MD Noticias (Pto. Escondido)	3.24%	00:07:11	12
COALICIÓN "CREO" PAN-PRD	0.60%	00:01:20	2
COALICIÓN PRI-PVEM	0.29%	00:00:39	1
COALICIÓN PRI-PVEM-PANAL	0.70%	00:01:33	1
ENCUENTRO SOCIAL	0.25%	00:00:33	2
MORENA	0.20%	00:00:27	1
PRD	0.17%	00:00:23	2
PRI	0.31%	00:00:41	1
PRS	0.51%	00:01:08	1
PT	0.20%	00:00:27	1

Informe Semanal para el cargo de Gobernador del Estado

Del 21 al 27 de marzo de 2016

PROGRAMA NOTICIOSO POR PARTIDOS POLÍTICOS Y COALICIONES RADIO



PROGRAMA NOTICIOSO	PORCENTAJE (TIEMPO)	TIEMPO	MENCIONES
Puerto Ángel Informativo 360 (Pto. Ángel).	2.59%	00:05:45	8
COALICIÓN "CREO" PAN-PRD	0.15%	00:00:20	1
MORENA	0.77%	00:01:43	1
MOV. CIUDADANO	0.11%	00:00:15	1
PRD	0.90%	00:02:00	2
PRS	0.50%	00:01:07	2
PT	0.15%	00:00:20	1
La Voz de la Noticia (Pochutla)	4.36%	00:09:41	5
ENCUENTRO SOCIAL	0.57%	00:01:16	1
MORENA	3.34%	00:07:25	2
PRD	0.23%	00:00:30	1
PT	0.23%	00:00:30	1
Radio Red	1.14%	00:02:32	6
MORENA	1.14%	00:02:32	6
Fórmula Oaxaca	4.41%	00:09:48	11
COALICIÓN "CREO" PAN-PRD	0.23%	00:00:31	1
COALICIÓN PRI-PVEM	1.39%	00:03:05	1
MORENA	1.52%	00:03:23	4
PRD	0.59%	00:01:18	2
PRS	0.34%	00:00:45	1
PSD	0.11%	00:00:15	1
PT	0.23%	00:00:31	1
Libre Expresión (Huajuapán)	0.86%	00:01:54	3
MORENA	0.43%	00:00:57	1
MOV. CIUDADANO	0.24%	00:00:32	1
PSD	0.19%	00:00:25	1
Enlace Radorama	2.24%	00:04:58	1
PRD	2.24%	00:04:58	1
PE Enlace (Pto. Escondido)	2.21%	00:04:55	9
COALICIÓN "CREO" PAN-PRD	0.05%	00:00:07	1
COALICIÓN PRI-PVEM-PANAL	0.05%	00:00:06	1
MORENA	1.04%	00:02:19	1
MOV. CIUDADANO	0.08%	00:00:10	1

Informe Semanal para el cargo de Gobernador del Estado

Del 21 al 27 de marzo de 2016

PROGRAMA NOTICIOSO POR PARTIDOS POLÍTICOS Y COALICIONES RADIO

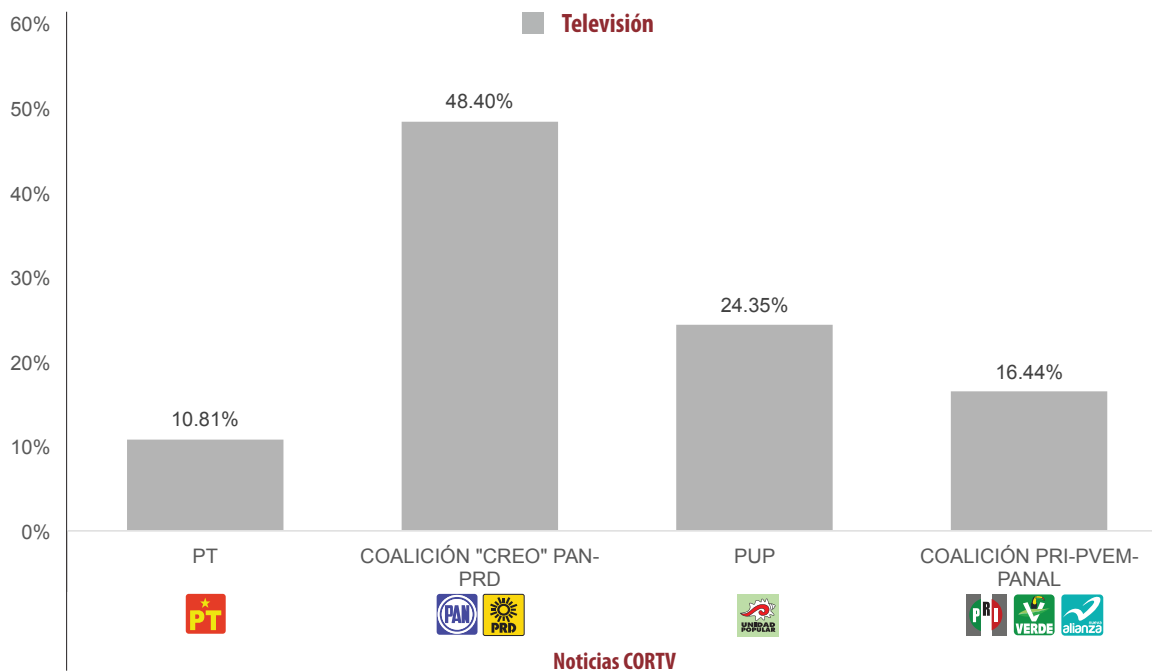


PROGRAMA NOTICIOSO	PORCENTAJE (TIEMPO)	TIEMPO	MENCIONES
PRD	0.82%	00:01:49	2
PRI	0.11%	00:00:15	1
PRS	0.03%	00:00:04	1
PSD	0.04%	00:00:05	1
Despertar (Pochutla)	0.26%	00:00:34	2
ENCUENTRO SOCIAL	0.13%	00:00:17	1
PT	0.13%	00:00:17	1
BBM NOTICIAS	0.11%	00:00:15	1
PRI	0.11%	00:00:15	1
ORP Noticias (Tuxtepec)	0.46%	00:01:01	6
MORENA	0.05%	00:00:07	1
PAN	0.05%	00:00:06	1
PRD	0.14%	00:00:18	3
PT	0.23%	00:00:30	1
Contraportada	0.47%	00:01:02	1
MORENA	0.47%	00:01:02	1
Noti Ángel (Pto. Ángel)	0.08%	00:00:11	1
MORENA	0.08%	00:00:11	1
Conexión Nacional (Putla))	1.19%	00:02:38	1
MORENA	1.19%	00:02:38	1
Enlace (Tlaxiaco)	3.87%	00:08:36	9
COALICIÓN "CREO" PAN-PRD	0.12%	00:00:16	1
COALICIÓN PRI-PVEM-PANAL	1.35%	00:03:00	3
MORENA	2.27%	00:05:03	4
PRD	0.13%	00:00:17	1
MVS - Alejandro Cacho	0.35%	00:00:46	1
MORENA	0.35%	00:00:46	1
Este Día (Putla)	0.24%	00:00:32	1
PSD	0.24%	00:00:32	1
Resonancias radio	0.71%	00:01:34	1
MORENA	0.71%	00:01:34	1
TOTAL GENERAL	100%	03:42:00	183

Informe Semanal para el cargo de Gobernador del Estado

Del 21 al 27 de marzo de 2016

PROGRAMA NOTICIOSO POR PARTIDOS POLÍTICOS Y COALICIONES TELEVISIÓN



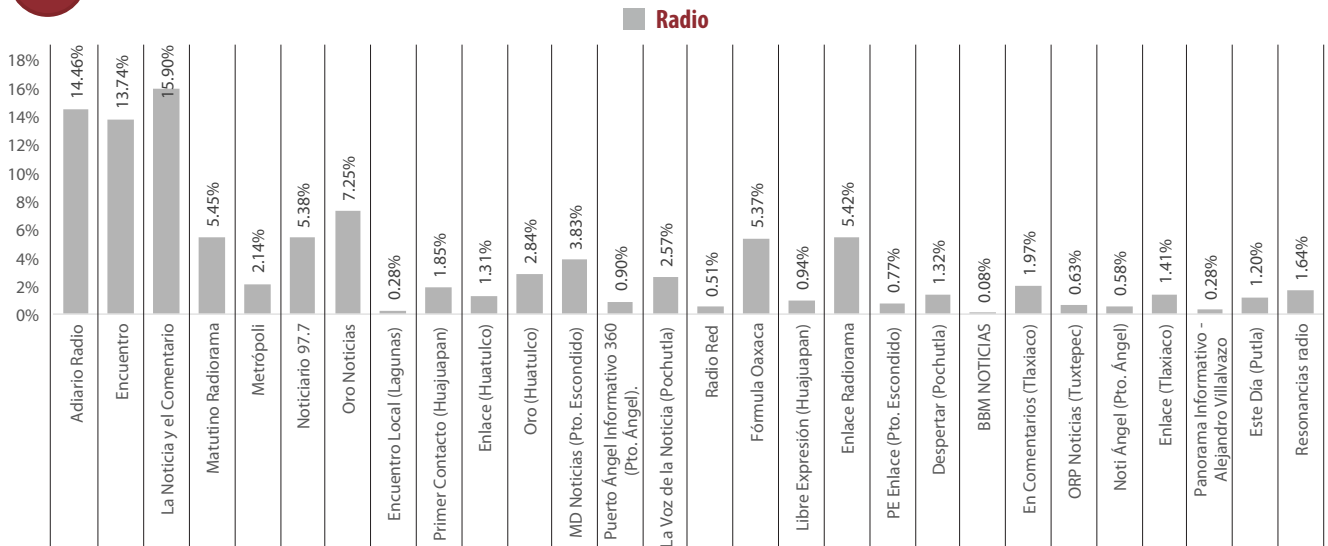
- El tiempo total en espacios noticiosos de televisión dedicado a partidos políticos y coaliciones fue de **10 minutos, 57 segundos**, los cuales en su totalidad fueron en el programa **NOTICIAS CORTV**.
- Se registraron **9** menciones en el programa **NOTICIAS CORTV**, 4 fueron para la COALICIÓN "CREO" PAN- PRD; 2 para el PT y 2 para el PUP; y sólo 1 para la COALICIÓN PRI-PVEM-PANAL.
- La COALICIÓN "CREO" PAN- PRD, fue la que registró el mayor tiempo y el mayor número de menciones en el programa NOTICIAS CORTV.
- La información detallada de esta variable podrá consultarse en la tabla, misma que incluye programa noticioso, partidos políticos, coaliciones, porcentajes, tiempos y menciones.

PROGRAMA NOTICIOSO	PORCENTAJE (TIEMPO)	TIEMPO	MENCIONES
NOTICIAS CORTV	100%	00:10:57	9
PT	10.81%	00:01:11	2
COALICIÓN "CREO" PAN-PRD	48.40%	00:05:18	4
PUP	24.35%	00:02:40	2
COALICIÓN PRI-PVEM-PANAL	16.44%	00:01:48	1
TOTAL GENERAL	100%	00:10:57	9

Informe Semanal para el cargo de Gobernador del Estado

Del 21 al 27 de marzo de 2016

PROGRAMA NOTICIOSO POR ACTORES POLÍTICOS RADIO



- El tiempo total en espacios noticiosos de radio dedicado a actores políticos fue de **5 horas, 11 minutos, 27 segundos**; de los cuales los programas noticiosos con más tiempo dedicado a actores políticos fueron:
- La Noticia y el Comentario** con 49 minutos, 32 segundos; **Adiario radio** con 45 minutos, 2 segundos; **Encuentro** con 42 minutos, 48 segundos; **Oro Noticias** con 22 minutos, 35 segundos; y **Matutino Radiorama** con 16 minutos, 59 segundos.
- Se registró un total de **256** menciones, de las cuales los programas noticiosos con más menciones son:
- Primer Contacto (Huaquapan)** con 22 menciones; **Fórmula Oaxaca** con 21; **Encuentro** y **MD Noticias (Pto. Escondido)** con 19 cada uno; **Noticiero 97.7** y **Oro Noticias** con 17 cada uno; y **La Noticia y el Comentario** con 16.
- La Noticia y el Comentario** fue el programa noticioso de radio que más tiempo registró para actores políticos, con 49 minutos, 32 segundos y **Primer Contacto (Huaquapan)**, fue el programa con más menciones para actores políticos.
- Alejandro Murat Hinojosa** fue el actor político con más tiempo en radio y fue en el programa **La Noticia y el Comentario** y en actor con más menciones.
- La información detallada de esta variable podrá consultarse en la tabla anexa misma que incluye programa noticioso, actores políticos, porcentajes, tiempos y menciones.

Informe Semanal para el cargo de Gobernador del Estado

Del 21 al 27 de marzo de 2016

PROGRAMA NOTICIOSO POR
ACTORES POLÍTICOS
RADIO



PROGRAMA NOTICIOSO	PORCENTAJE (TIEMPO)	TIEMPO	MENCIONES
Adiario Radio	14.46%	00:45:02	13
Alejandro Murat Hinojosa	5.39%	00:16:47	4
Benjamín Robles Montoya	3.02%	00:09:25	3
José Antonio Estefan Garfias	3.02%	00:09:25	3
Salomón Jara Cruz	3.02%	00:09:25	3
Encuentro	13.74%	00:42:48	19
Alejandro Murat Hinojosa	4.75%	00:14:47	4
Benjamín Robles Montoya	1.93%	00:06:01	4
José Antonio Estefan Garfias	3.29%	00:10:14	5
Salomón Jara Cruz	1.07%	00:03:20	2
Joaquín Ruiz Salazar	0.24%	00:00:45	1
Manuel Pérez Morales	1.25%	00:03:54	1
Juan Manuel García López	1.21%	00:03:47	2
La Noticia y el Comentario	15.90%	00:49:32	16
Alejandro Murat Hinojosa	7.38%	00:22:59	4
Benjamín Robles Montoya	4.14%	00:12:53	4
José Antonio Estefan Garfias	1.60%	00:04:59	3
Salomón Jara Cruz	1.42%	00:04:26	2
Francisco Javier Jiménez Jiménez	0.45%	00:01:25	1
Joaquín Ruiz Salazar	0.45%	00:01:25	1
Manuel Pérez Morales	0.45%	00:01:25	1
Matutino Radiorama	5.45%	00:16:59	9
Benjamín Robles Montoya	1.77%	00:05:30	4
José Antonio Estefan Garfias	1.10%	00:03:26	1
Salomón Jara Cruz	2.37%	00:07:22	3
Francisco Javier Jiménez Jiménez	0.22%	00:00:41	1
Metrópoli	2.14%	00:06:40	8
Alejandro Murat Hinojosa	0.94%	00:02:56	4
Benjamín Robles Montoya	0.19%	00:00:36	1
José Antonio Estefan Garfias	0.71%	00:02:12	2
Salomón Jara Cruz	0.30%	00:00:56	1
Noticiario 97.7	5.38%	00:16:45	17
Alejandro Murat Hinojosa	2.77%	00:08:38	8
Benjamín Robles Montoya	0.10%	00:00:19	1
José Antonio Estefan Garfias	1.73%	00:05:24	5
Salomón Jara Cruz	0.77%	00:02:24	3

Informe Semanal para el cargo de Gobernador del Estado

Del 21 al 27 de marzo de 2016

PROGRAMA NOTICIOSO POR
ACTORES POLÍTICOS
RADIO



PROGRAMA NOTICIOSO	PORCENTAJE (TIEMPO)	TIEMPO	MENCIONES
Oro Noticias	7.25%	00:22:35	17
Alejandro Murat Hinojosa	2.10%	00:06:32	5
Benjamín Robles Montoya	1.01%	00:03:09	3
José Antonio Estefan Garfias	2.40%	00:07:28	2
Salomón Jara Cruz	1.59%	00:04:58	4
Joaquín Ruiz Salazar	0.04%	00:00:07	1
Manuel Pérez Morales	0.04%	00:00:07	1
Juan Manuel García López	0.07%	00:00:14	1
Encuentro Local (Lagunas)	0.28%	00:00:52	5
Alejandro Murat Hinojosa	0.05%	00:00:10	1
Benjamín Robles Montoya	0.11%	00:00:20	2
José Antonio Estefan Garfias	0.12%	00:00:22	2
Primer Contacto (Huajuapán)	1.85%	00:05:45	22
Alejandro Murat Hinojosa	0.94%	00:02:55	8
Benjamín Robles Montoya	0.04%	00:00:07	1
José Antonio Estefan Garfias	0.45%	00:01:24	6
Salomón Jara Cruz	0.09%	00:00:17	2
Francisco Javier Jiménez Jiménez	0.10%	00:00:18	2
Joaquín Ruiz Salazar	0.04%	00:00:07	1
Juan Manuel García López	0.20%	00:00:37	2
Enlace (Huatulco)	1.31%	00:04:05	15
Alejandro Murat Hinojosa	0.17%	00:00:31	3
Benjamín Robles Montoya	0.63%	00:01:57	5
José Antonio Estefan Garfias	0.09%	00:00:16	2
Salomón Jara Cruz	0.26%	00:00:49	3
Joaquín Ruiz Salazar	0.10%	00:00:18	1
Manuel Pérez Morales	0.07%	00:00:14	1
Oro (Huatulco)	2.84%	00:08:50	9
Benjamín Robles Montoya	1.32%	00:04:07	3
José Antonio Estefan Garfias	1.28%	00:03:59	2
Salomón Jara Cruz	0.15%	00:00:28	2
Joaquín Ruiz Salazar	0.03%	00:00:06	1
Manuel Pérez Morales	0.05%	00:00:10	1
MD Noticias (Pto. Escondido)	3.83%	00:11:55	19
Alejandro Murat Hinojosa	0.94%	00:02:56	5
Benjamín Robles Montoya	1.29%	00:04:01	7

Informe Semanal para el cargo de Gobernador del Estado

Del 21 al 27 de marzo de 2016

PROGRAMA NOTICIOSO POR
ACTORES POLÍTICOS
RADIO



PROGRAMA NOTICIOSO	PORCENTAJE (TIEMPO)	TIEMPO	MENCIONES
José Antonio Estefan Garfias	0.95%	00:02:58	3
Salomón Jara Cruz	0.16%	00:00:30	2
Joaquín Ruiz Salazar	0.48%	00:01:30	2
Puerto Ángel Informativo 360 (Pto. Ángel).	0.90%	00:02:48	6
Alejandro Murat Hinojosa	0.21%	00:00:39	2
José Antonio Estefan Garfias	0.11%	00:00:20	1
Manuel Pérez Morales	0.39%	00:01:13	2
Juan Manuel García López	0.19%	00:00:36	1
La Voz de la Noticia (Pochutla)	2.57%	00:08:00	1
Benjamín Robles Montoya	2.57%	00:08:00	1
Radio Red	0.51%	00:01:35	2
Salomón Jara Cruz	0.51%	00:01:35	2
Fórmula Oaxaca	5.37%	00:16:43	21
Alejandro Murat Hinojosa	2.32%	00:07:14	5
Benjamín Robles Montoya	0.19%	00:00:36	2
José Antonio Estefan Garfias	1.25%	00:03:54	6
Salomón Jara Cruz	0.87%	00:02:42	3
Francisco Javier Jiménez Jiménez	0.08%	00:00:15	1
Joaquín Ruiz Salazar	0.32%	00:01:00	2
Manuel Pérez Morales	0.25%	00:00:47	1
Juan Manuel García López	0.08%	00:00:15	1
Libre Expresión (Huaquapan)	0.94%	00:02:55	7
Alejandro Murat Hinojosa	0.13%	00:00:25	1
Benjamín Robles Montoya	0.13%	00:00:25	1
José Antonio Estefan Garfias	0.13%	00:00:25	1
Salomón Jara Cruz	0.13%	00:00:25	1
Francisco Javier Jiménez Jiménez	0.13%	00:00:25	1
Joaquín Ruiz Salazar	0.13%	00:00:25	1
Juan Manuel García López	0.13%	00:00:25	1
Enlace Radorama	5.42%	00:16:52	8
Alejandro Murat Hinojosa	0.55%	00:01:42	1
Benjamín Robles Montoya	0.55%	00:01:42	1
José Antonio Estefan Garfias	2.14%	00:06:40	2
Salomón Jara Cruz	0.55%	00:01:42	1
Francisco Javier Jiménez Jiménez	0.55%	00:01:42	1
Joaquín Ruiz Salazar	0.55%	00:01:42	1

Informe Semanal para el cargo de Gobernador del Estado

Del 21 al 27 de marzo de 2016

PROGRAMA NOTICIOSO POR
ACTORES POLÍTICOS
RADIO



PROGRAMA NOTICIOSO	PORCENTAJE (TIEMPO)	TIEMPO	MENCIONES
Manuel Pérez Morales	0.55%	00:01:42	1
PE Enlace (Pto. Escondido)	0.77%	00:02:23	7
Alejandro Murat Hinojosa	0.37%	00:01:10	4
Benjamín Robles Montoya	0.10%	00:00:18	1
Manuel Pérez Morales	0.05%	00:00:10	1
Juan Manuel García López	0.24%	00:00:45	1
Despertar (Pochutla)	1.32%	00:04:07	6
Benjamín Robles Montoya	0.09%	00:00:17	1
José Antonio Estefan Garfias	0.09%	00:00:17	1
Salomón Jara Cruz	0.52%	00:01:38	2
Manuel Pérez Morales	0.62%	00:01:55	2
BBM NOTICIAS	0.08%	00:00:15	1
José Antonio Estefan Garfias	0.08%	00:00:15	1
En Comentarios (Tlaxiaco)	1.97%	00:06:09	1
Alejandro Murat Hinojosa	1.97%	00:06:09	1
ORP Noticias (Tuxtepec)	0.63%	00:01:58	4
Alejandro Murat Hinojosa	0.54%	00:01:40	2
José Antonio Estefan Garfias	0.05%	00:00:10	1
Salomón Jara Cruz	0.04%	00:00:08	1
Noti Ángel (Pto. Ángel)	0.58%	00:01:48	2
Alejandro Murat Hinojosa	0.52%	00:01:37	1
Salomón Jara Cruz	0.06%	00:00:11	1
Enlace (Tlaxiaco)	1.41%	00:04:23	4
Alejandro Murat Hinojosa	0.85%	00:02:38	2
José Antonio Estefan Garfias	0.56%	00:01:45	2
Panorama Informativo - Alejandro Villalvazo	0.28%	00:00:53	1
Alejandro Murat Hinojosa	0.28%	00:00:53	1
Este Día (Putla)	1.20%	00:03:44	7
Alejandro Murat Hinojosa	0.17%	00:00:32	1
Benjamín Robles Montoya	0.17%	00:00:32	1
José Antonio Estefan Garfias	0.17%	00:00:32	1
Salomón Jara Cruz	0.17%	00:00:32	1
Francisco Javier Jiménez Jiménez	0.17%	00:00:32	1
Joaquín Ruiz Salazar	0.17%	00:00:32	1
Juan Manuel García López	0.17%	00:00:32	1

Informe Semanal para el cargo de Gobernador del Estado

Del 21 al 27 de marzo de 2016

PROGRAMA NOTICIOSO POR
ACTORES POLÍTICOS
RADIO

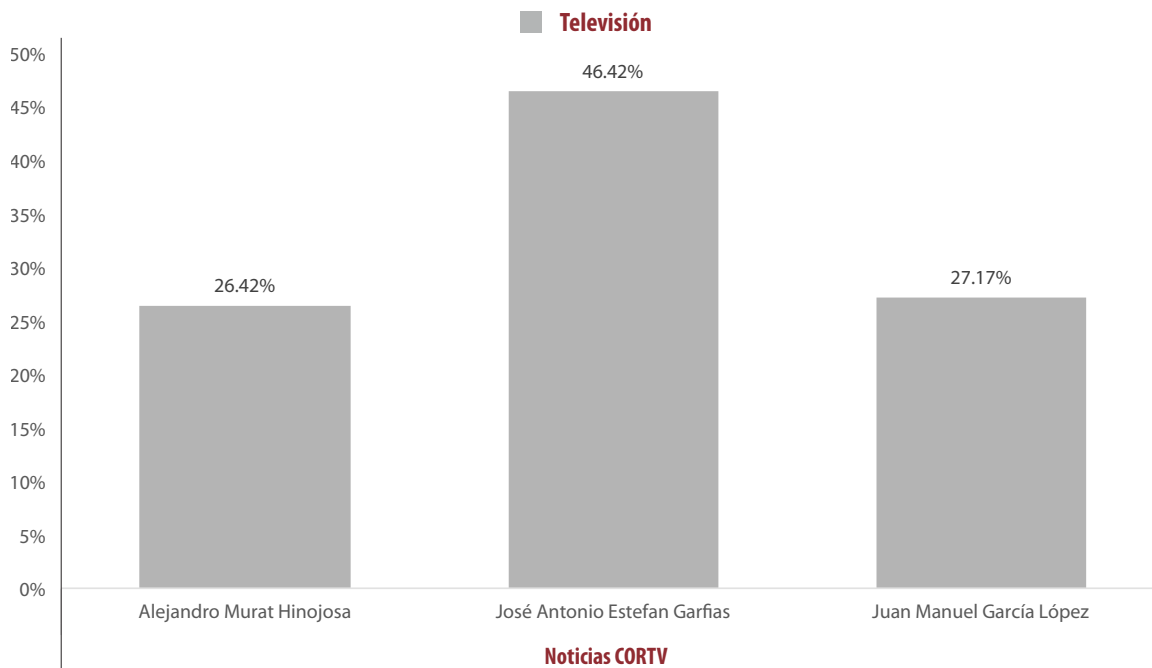


PROGRAMA NOTICIOSO	PORCENTAJE (TIEMPO)	TIEMPO	MENCIONES
Resonancias radio	1.64%	00:05:06	9
Alejandro Murat Hinojosa	0.18%	00:00:34	1
Benjamín Robles Montoya	0.18%	00:00:34	1
José Antonio Estefan Garfias	0.18%	00:00:34	1
Salomón Jara Cruz	0.18%	00:00:34	1
Francisco Javier Jiménez Jiménez	0.36%	00:01:08	2
Joaquín Ruiz Salazar	0.18%	00:00:34	1
Manuel Pérez Morales	0.18%	00:00:34	1
Juan Manuel García López	0.18%	00:00:34	1
TOTAL GENERAL	100%	05:11:27	256

Informe Semanal para el cargo de Gobernador del Estado

Del 21 al 27 de marzo de 2016

PROGRAMA NOTICIOSO POR ACTORES POLÍTICOS TELEVISIÓN



- El tiempo total en televisión de espacios noticiosos dedicado a actores políticos fue de 4 minutos, 25 segundos, los cuales en su totalidad corresponden al programa noticioso a **Noticias CORTV**.
- Se registraron **4** menciones en el programa noticioso **Noticias CORTV**.
- **Noticias CORTV**, fue el único programa de televisión que registró más tiempo y menciones para actores políticos.
- José Antonio Estefan Garfias fue el actor político con más tiempo en televisión.

PROGRAMA NOTICIOSO	PORCENTAJE (TIEMPO)	TIEMPO	MENCIONES
NOTICIAS CORTV	100%	00:04:25	4
Alejandro Murat Hinojosa	26.42%	00:01:10	1
José Antonio Estefan Garfias	46.42%	00:02:03	2
Juan Manuel García López	27.17%	00:01:12	1
Total general	100%	00:04:25	4



ANEXOS

Informe Semanal para el cargo de Gobernador del Estado

Del 21 al 27 de marzo de 2016

ANEXOS

Siglas	Frecuencia / Canal	Nombre de la estación	Tipo de emisora	Cuenta con espacio noticioso
XHCA-FM	103.9 Mhz.	Azul Estéreo	FM	Sí
XEPX-AM	650 Khz.	Radio Fórmula	Migración AM-FM	Sí
XHEPX-FM	99.9 Mhz			
XEGLO-AM	780 Khz.	La Voz de la Sierra de Juárez	AM	No
XHOU-FM	105.3 Mhz.	Sensación Estéreo	FM	Sí
XHAH-FM	90.1 Mhz.	Ke Buena	FM	No
XHTEKA-FM	91.7 Mhz.	Radio TK	FM	No
XHCORO-FM	98.7 Mhz.	Ke Buena	FM	No
XHOJF-FM	92.1 Mhz.	S/D	FM	No
KEYG-AM	660 Khz.	La Consentida	Migración AM-FM	No
XHYG-FM	90.5 Mhz.			
XHTFM-FM	107.9 Mhz.	Radio Nandia	FM	No
XHNR-FM	98.5 Mhz.	Exa FM	FM	Sí
XHOCA-FM	89.7 Mhz.	La Grande de Oaxaca	FM	Sí
XHOQ-FM	100.1 Mhz.	La Poderosa	FM	Sí
XHAX-FM	93.7 Mhz.	XEAX	FM	Sí
XHCE-FM	95.7 Mhz.	Radio Hit, Ke Buena	FM	Sí
XEIU-AM	105.7 Mhz.	Amor	Combo	Sí
XHIU-FM				
XEOA-AM	570 Khz.	OA Radio Mexicana	Migración AM-FM	Sí
XHEOA-FM	94.9 Mhz.			
XHYN-FM	102.9 Mhz.	Los 40 principales	FM	No
XHZB-FM	101.7 Mhz.	Radio Oro la Tremenda	FM	Sí
XEACC-AM	870 Khz.	Radio Fórmula	Migración AM-FM	No
XHACC-FM	93.3 Mhz.			
XHEDO-FM	94.1 Mhz.	Estéreo Esmeralda	FM	Sí
XEPOR-AM	740 Khz.	La Explosiva	Migración AM-FM	Sí
XHPOR-FM	98.7 Mhz.			
XEHL-AM	550 Khz.	Los 40 principales	Combo	No
XHLL-FM	97.1 Mhz.			
XHSCO-FM	96.3 Mhz.	Estéreo Istmo	FM	Sí
XHRCV-FM	107.9 Mhz.	Radio Candela	FM	No
XHUH-FM	96.9 Mhz.	La Consentida	FM	Sí
XHXP-FM	106.5 Mhz.	La Súper Buena	FM	Sí
XEOJN-AM	950 Khz.	La Voz de Chinantla	AM	No
XHSPP-FM	102.3 Mhz.	Radical 102.3	FM	Sí
XHRPO-FM	97.7 Mhz.	La Ley 710	FM	Sí
XEKC-AM	1460 Khz.	Planeta 100.9	Combo	Sí
XHKC-FM	100.9 Mhz.			
XETLA-AM	930 Khz.	La Voz de la Mixteca	AM	No
XHTLX-FM	100.5 Mhz.	La Poderosa	FM	Sí
XHUAT-FM	103.1 Mhz.	Estéreo Huatulco	FM	Sí
XHJP-FM	107.9 Mhz.	MIXE	FM	No
XEJAM-AM	1260 Khz.	La Voz de la Costa Chica	AM	No
XHPNX-FM	98.1 Mhz.	Radio Costa	FM	No
XHKZ-FM	98.1 Mhz.	KZ La Voz del Istmo	FM	No
XHZAA-FM	96.3 Mhz.	La Voz del Pueblo que despierta y se levanta	FM	No
XHCHT-FM	90.1 Mhz.	Oaxaca Radio	Retransmite	Sí
XHHPL-FM	91.9 Mhz.	Oaxaca Radio	Retransmite	Sí
XHUAU-FM	97.3 Mhz.	Oaxaca Radio	Retransmite	Sí
XHLAB-FM	100.9 Mhz.	Oaxaca Radio	Retransmite	Sí
XHMAJ-FM	100.9 Mhz.	Oaxaca Radio	Retransmite	Sí
XHMPD-FM	90.9 Mhz.	Oaxaca Radio	Retransmite	Sí
XHCMA-FM	91.5 Mhz.	Oaxaca Radio	Retransmite	Sí
XHOAX-FM	96.9 Mhz.	Oaxaca Radio	Retransmite	Sí
XHPLH-FM	91.7 Mhz.	Oaxaca Radio	Retransmite	Sí
XHPES-FM	105.9 Mhz.	Oaxaca Radio	Retransmite	Sí
XHPUV-FM	92.1 Mhz.	Oaxaca Radio	Retransmite	Sí

XHSLC-FM	92.9 Mhz.	Oaxaca Radio	Retransmite	Sí
XHSFJ-FM	103.9 Mhz.	Oaxaca Radio	Retransmite	Sí
XHJBC-FM	89.3 Mhz.	Oaxaca Radio	Retransmite	Sí
XHSBC-FM	88.9 Mhz.	Oaxaca Radio	Retransmite	Sí
XHJBT-FM	102.7 Mhz.	Oaxaca Radio	Retransmite	Sí
XHSJB-FM	95.3 Mhz.	Oaxaca Radio	Retransmite	Sí
XHSPH-FM	96.7 Mhz.	Oaxaca Radio	Retransmite	Sí
XHPED-FM	107.9 Mhz.	Oaxaca Radio	Retransmite	Sí
XHSAJ-FM	99.3 Mhz.	Oaxaca Radio	Retransmite	Sí
XHSMJ-FM	89.7 Mhz.	Oaxaca Radio	Retransmite	Sí
XHSMT-FM	99.5 Mhz.	Oaxaca Radio	Retransmite	Sí
XHSTH-FM	94.5 Mhz.	Oaxaca Radio	Retransmite	Sí
XHSTC-FM	107.5 Mhz.	Oaxaca Radio	Retransmite	Sí
XHSJO-FM	101.1 Mhz.	Oaxaca Radio	Retransmite	Sí
XHSPN-FM	97.3 Mhz.	Oaxaca Radio	Retransmite	Sí
XHCRR-FM	92.9 Mhz.	Oaxaca Radio	Retransmite	Sí
XHTFO-FM	94.3 Mhz.	Oaxaca Radio	Retransmite	Sí
XHPEP-FM	104.1 Mhz.	Oaxaca Radio	Retransmite	Sí
XHTLJ-FM	88.9 Mhz.	Oaxaca Radio	Retransmite	Sí
XHVTM-FM	102.5 Mhz.	Oaxaca Radio	Retransmite	Sí
XHVSE-FM	93.3 Mhz.	Oaxaca Radio	Retransmite	Sí
XHRIG-FM	107.9 Mhz.	Oaxaca Radio	Retransmite	Sí
XHBO-TV	4	Tele Tres (Ya no existe)	Incluye par Digital (TDT)	No
XHBO-TDT	32			
XHHLO-TV	5 (-)	Canal de las Estrellas (Repetidora)	Incluye par Digital (TDT)	No
XHHLO-TDT	31		Retransmite	
XHMIO-TV	2 (-)	Canal de las Estrellas	Incluye par Digital (TDT)	No
XHMIO-TDT	39		Retransmite	
XHBN-TV	7 (+)	Canal de las Estrellas	Incluye par Digital (TDT)	No
XHBN-TDT	29		Retransmite	
XHPAO-TV	9	Canal de las Estrellas	Incluye par Digital (TDT)	No
XHPAO-TDT	21		Retransmite	
XHPAT-TV	11 (-)	Canal de las Estrellas	Incluye par Digital (TDT)	No
XHPAT-TDT	38		Retransmite"	
XHPET-TV	2 (+)	Canal de las Estrellas	Incluye par Digital (TDT)	No
XHPET-TDT	31		Retransmite	
XHPNO-TV	11	Canal de las Estrellas	Incluye par Digital (TDT)	No
XHPNO-TDT	32		Retransmite	
XHHHN-TV	2	Canal 5 (Repetidora)	Incluye par Digital (TDT)	No
XHHHN-TDT	39		Retransmite	
XHOXO-TV	5	Canal 5	Incluye par Digital (TDT)	Sí
XHOXO-TDT	34		Retransmite	
XHPIX-TV	4	Canal 5	Incluye par Digital (TDT)	No
XHPIX-TDT	34		Retransmite	
XHIH-TV	5	Canal 5	Incluye par Digital (TDT)	No
XHIH-TDT	35		Retransmite	
XHHDL-TV	7	Azteca 7	Incluye par Digital (TDT)	No
XHHDL-TDT	29		Retransmite	
XHDG-TV	11 (+)	Azteca 7	Incluye par Digital (TDT)	Sí
XHDG-TDT	26		Retransmite	
XHPSO-TV	4	Azteca 7	Incluye par Digital (TDT)	No
XHPSO-TDT	30		Retransmite	
XHPCE-TV	7 (-)	Azteca 7	Incluye par Digital (TDT)	No
XHPCE-TDT	33		Retransmite	
XHJN-TV	9 (+)	Azteca 13	Incluye par Digital (TDT)	No
XHJN-TDT	33		Retransmite	
XHIG-TV	12	Azteca 13	Incluye par Digital (TDT)	No
XHIG-TDT	25		Retransmite	
XHOXX-TV	13	Azteca 13	Incluye par Digital (TDT)	Sí
XHOXX-TDT	27		Retransmite	
XHJP-TV	11	Azteca 13	Incluye par Digital (TDT)	No
XHJP-TDT	23		Retransmite	
XHSCO-TV	7	Azteca 13	Incluye par Digital (TDT)	No
XHSCO-TDT	46		Retransmite	
XHSMT-TV	11	Azteca 13	Incluye par Digital (TDT)	No
XHSMT-TDT	48		Retransmite	
XHINC-TV	8	Azteca 13	Incluye par Digital (TDT)	No
XHINC-TDT	24		Retransmite	
XHOPOA-TV	2 (+)	S/D	Incluye par Digital (TDT)	No
XHOPOA-TDT	35			
XHAPF-TV	2	Oaxaca TV	Incluye par Digital (TDT)	No
XHAPF-TDT	21		Retransmite	

XHNNT-TV	9	Oaxaca TV	Retransmite	Sí
XHCPO-TV	9	Oaxaca TV	Retransmite	Sí
XHCRP-TV	9	Oaxaca TV	Retransmite	Sí
XHUJZ-TV	2	Oaxaca TV	Retransmite	Sí
XHJZA-TV	2	Oaxaca TV	Retransmite	Sí
XHLBA-TV	2	Oaxaca TV	Retransmite	Sí
XHAOX-TV	9	Oaxaca TV	Incluye par Digital (TDT)	Sí
XHAOX-TDT	36		Retransmite	
XHSGX-TV	13	Oaxaca TV	Incluye par Digital (TDT)	Sí
XHSGX-TDT	28		Retransmite	
XHJBH-TV	4	Oaxaca TV	Retransmite	Sí
XHJBT-TV	2	Oaxaca TV	Retransmite	Sí
XHJCE-TV	9	Oaxaca TV	Retransmite	Sí
XHSDP-TV	9	Oaxaca TV	Incluye par Digital (TDT)	Sí
XHSDP-TDT	22		Retransmite	
XHSPT-TV	2	Oaxaca TV	Incluye par Digital (TDT)	Sí
XHSPT-TDT	22		Retransmite	
XHSST-TV	7	Oaxaca TV	Retransmite	Sí
XHSCJ-TV	2	Oaxaca TV	Incluye par Digital (TDT)	Sí
XHSCJ-TDT	27		Retransmite	
XHSMI-TV	2	Oaxaca TV	Incluye par Digital (TDT)	Sí
XHSMI-TDT	23		Retransmite	
XHSJP-TV	9	Oaxaca TV	Retransmite	Sí
XHSXL-TV	9	Oaxaca TV	Incluye par Digital (TDT)	Sí
XHSXL-TDT	22		Retransmite	
XHPOX-TV	5	Oaxaca TV	Incluye par Digital (TDT)	Sí
XHPOX-TDT	40		Retransmite	
XHNEA-TV	4	Oaxaca TV	Incluye par Digital (TDT)	Sí
XHNEA-TDT	22		Retransmite	
XHTLO-TV	9	Oaxaca TV	Incluye par Digital (TDT)	Sí
XHTLO-TDT	21		Retransmite	

Informe Semanal para el cargo de Gobernador del Estado

Del 21 al 27 de marzo de 2016

BASE DE DATOS CD

