

---

# INFORME GENERAL

---

## Monitoreo General de Espacios Noticiosos en Radio y Televisión para el cargo de **DIPUTADAS Y DIPUTADOS LOCALES**

---

Periodo de Precampaña

---

Fecha: 15 de febrero al 11 de marzo de 2016

---

PROCESO ELECTORAL ORDINARIO 2015-2016



---

**INFORME GENERAL** que presenta la empresa MASS Comunicación al Instituto Estatal Electoral y de Participación Ciudadana de Oaxaca en materia de **Monitoreo General de Espacios Noticiosos en Radio y Televisión para la fase de Precampaña para el cargo de Diputadas y Diputados Locales**, durante el proceso electoral ordinario 2015-2016. Periodo del 15 de febrero al 11 de marzo del 2016.

El presente informe corresponde al análisis de las estaciones de radio y canales de televisión que se ubican en el Estado de Oaxaca.

**[ieepco.monitoreoelectoral.com](http://ieepco.monitoreoelectoral.com)**

---

# ÍNDICE

## RESULTADOS GENERALES

### Análisis General

Consideraciones Generales	6
Tiempo Total en Espacios Noticiosos por Partidos Políticos y Coaliciones y por Actores Políticos. Radio y Televisión	8
Espacio Noticioso por Partidos Políticos. Radio y Televisión	9
Espacio Noticioso por Actores Políticos. Radio y Televisión	10
Tiempo por Partidos Políticos y Coaliciones. Radio	11
Tiempo por Partidos Políticos y Coaliciones. Televisión	13
Tiempo por Actores Políticos. Radio	14
Tiempo por Actores Políticos. Televisión	16

### Análisis por Variables

Género Periodístico por Partidos Políticos y Coaliciones. Radio	18
Género Periodístico por Partidos Políticos y Coaliciones. Televisión	22
Género Periodístico por Actores Políticos. Radio	24
Género Periodístico por Actores Políticos. Televisión	27
Valoración de la Información por Partidos Políticos y Coaliciones. Radio	28
Valoración de la Información por Partidos Políticos y Coaliciones. Televisión	32
Valoración de la Información por Actores Políticos. Radio	34
Valoración de la Información por Actores Políticos. Televisión	37
Recursos Técnicos por Partidos Políticos y Coaliciones. Radio	38

Recursos Técnicos por Partidos Políticos y Coaliciones. Televisión	43
Recursos Técnicos por Actores Políticos. Radio	45
Recursos Técnicos por Actores Políticos. Televisión	48
Importancia de las noticias. Jerarquización por Partidos Políticos y Coaliciones. Radio	49
Importancia de las noticias. Jerarquización por Partidos Políticos y Coaliciones. Televisión	51
Importancia de las noticias. Jerarquización por Actores políticos. Radio	52
Importancia de las noticias. Jerarquización por Actores políticos. Televisión	55
Importancia de las noticias. Segmento de tiempo en que aparece la nota por Partidos Políticos y Coaliciones. Radio	56
Importancia de las noticias. Segmento de tiempo en que aparece la nota por Partidos Políticos y Coaliciones. Televisión	58
Importancia de las noticias. Segmento de tiempo en que aparece la nota por Actores Políticos. Radio	60
Importancia de las noticias. Segmento de tiempo en que aparece la nota por Actores Políticos. Televisión	63
Información por Género por Actores Políticos. Radio	64
Información por Género por Actores Políticos. Televisión	66
Programa Noticioso por Partidos Políticos y Coaliciones. Radio	67
Programa Noticioso por Partidos políticos y Coaliciones. Televisión	71
Programa Noticioso por Actores Políticos. Radio	72
Programa Noticioso por Actores Políticos. Televisión	76

## **Anexos**

Estaciones de Radio y Canales de Televisión del Catálogo del INE objeto del monitoreo	78
Base de datos en CD	81

---

## ANÁLISIS GENERAL

---

---

## Informe General de Precampaña Diputadas y Diputados Locales

Del 15 de febrero al 11 de marzo de 2016

---

### CONSIDERACIONES GENERALES

- El presente informe corresponde al monitoreo del periodo de precampaña de precandidatos y precandidatas a diputaciones locales, en espacios noticiosos de radio y televisión que se difunden en estado de Oaxaca, respecto al Proceso Electoral Ordinario (PEO) 2015-2016, que comprende del 15 de febrero al 11 de marzo.
- Se revisaron y analizaron un total de 1660 horas de radio y televisión en todo el estado durante este periodo.
- El tiempo total de espacios noticiosos en radio y televisión dedicado a partidos políticos, coaliciones y actores políticos, fue de 7 horas, 50 minutos, 53 segundos, y 218 menciones
- 7 horas, 47 minutos, 39 segundos fueron de radio; y 3 minutos, 14 segundos de televisión.
- El partido político con mayor presencia en radio fue el PRI, con 1 hora, 35 minutos y 25 segundos, así como 55 menciones.
- El actor político con mayor presencia en radio fue René Mejía Torres con un tiempo total de 58 minutos, 24 segundos y en el caso del actor con mayor número de menciones fue Anabel López Sánchez con 14 menciones.
- La coalición con mayor presencia en televisión fue "CREO" conformada por el PAN- PRD- PT con 1 minuto, 13 segundos y fue en el programa Noticias CORTV.
- En el caso de actores políticos en televisión no se registró tiempo o mención para ninguno en este periodo.
- Oro Noticias fue el espacio noticioso de radio que más tiempo dedicó a un partido político, que fue al PRI con 20 minutos, 31 segundos y 10 menciones
- La coalición "CREO" PAN-PRD-PT fue la que más tiempo registro en televisión y la de mayor número de menciones, en el espacio noticioso CORTV
- La Noticia y el Comentario fue el programa noticioso de radio que más tiempo dedicó a un actor político, con 29 minutos, 37 segundos para Anabel López Sánchez.

---

## **Informe General de Precampaña Diputadas y Diputados Locales**

Del 15 de febrero al 11 de marzo de 2016

---

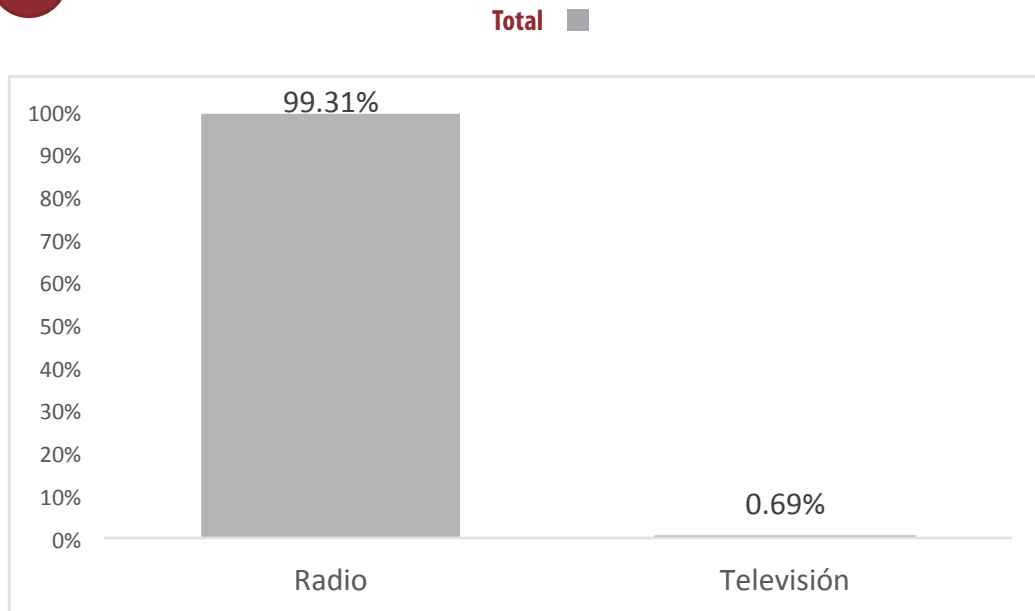
- En este periodo más del 90 por ciento de los espacios noticiosos fueron en radio, considerando que es el medio de comunicación que cuenta con un gran número de estaciones radiofónicas en todo el estado, comparado con el número de los espacios noticiosos de televisión que es mucho menor.



## Informe General de Precampaña Diputadas y Diputados Locales

Del 15 de febrero al 11 de marzo de 2016

TIEMPO TOTAL EN ESPACIOS NOTICIOSOS POR **PARTIDOS POLÍTICOS**  
Y **COALICIONES** Y POR **ACTORES POLÍTICOS**  
**RADIO Y TELEVISIÓN**



- El tiempo total de radio y televisión dedicado al tema de partidos políticos, coaliciones y actores políticos, es de **7 horas, 50 minutos, 53 segundos**, de los cuales 7 horas, 47 minutos, 39 segundos, corresponde a radio; y 3 minutos, 14 segundos a televisión.
- Se registraron un total de **218 menciones** de las cuales 210 corresponden a radio y 8 menciones a televisión.

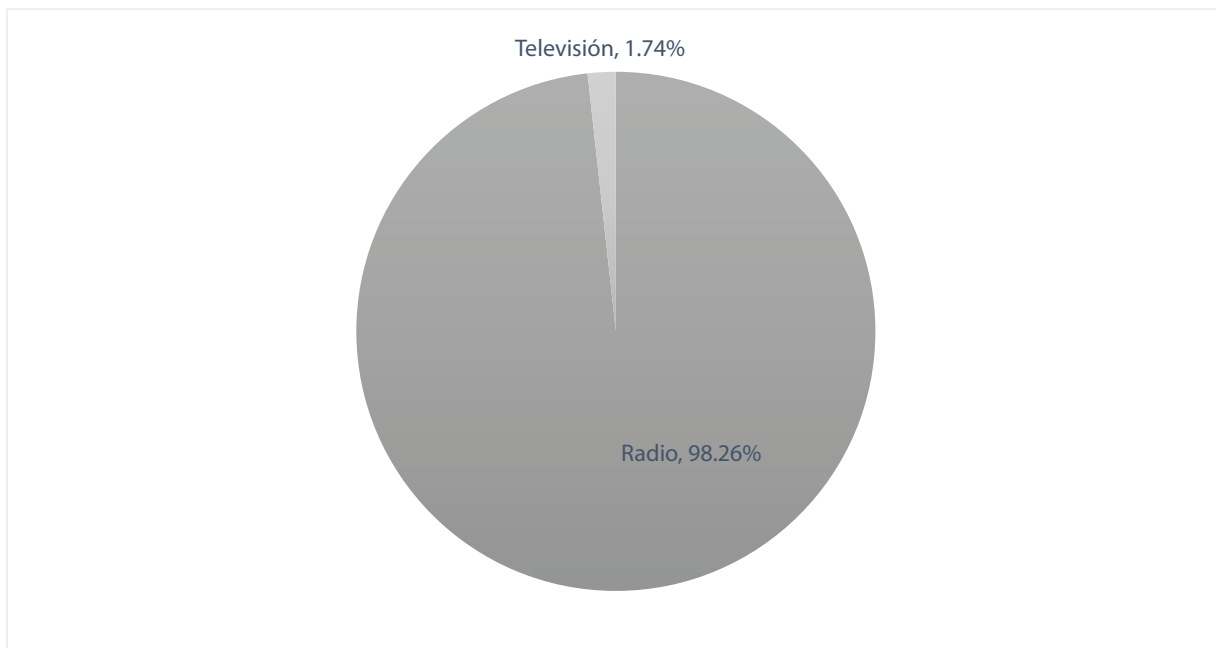
MONITOREO	PORCENTAJE (TIEMPO)	TIEMPO	MENCIONES
Radio	99.31%	07:47:39	210
Televisión	0.69%	00:03:14	8
<b>Total</b>	<b>100%</b>	<b>07:50:53</b>	<b>218</b>



## Informe General de Precampaña Diputadas y Diputados Locales

Del 15 de febrero al 11 de marzo de 2016

ESPACIO NOTICIOSO **PARTIDOS POLÍTICOS**  
**RADIO Y TELEVISIÓN**



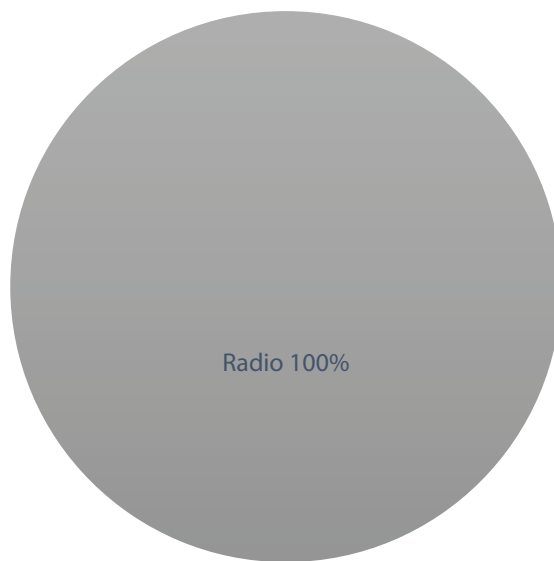
- El tiempo total de radio y televisión en espacios noticiosos dedicado a partidos políticos y coaliciones fue de **3 horas, 5 minutos, 34 segundos**, de los cuales 3 horas, 2 minutos, 20 segundos, corresponde a radio y 3 minutos, 14 segundos a televisión.

MONITOREO	PORCENTAJE (TIEMPO)	TIEMPO	MENCIONES
Radio	98.26%	03:02:20	110
Televisión	1.74%	00:03:14	8
<b>Total general</b>	<b>100%</b>	<b>03:05:34</b>	<b>118</b>

## Informe General de Precampaña Diputadas y Diputados Locales

Del 15 de febrero al 11 de marzo de 2016

ESPACIO NOTICIOSO **ACTORES POLÍTICOS**  
**RADIO Y TELEVISIÓN**



- En esta variable sólo se registró tiempo total en espacios noticiosos de radio dedicado a actores políticos y fue de 4 horas, 45 minutos, 19 segundos.
- Se registraron un total de 100 menciones las cuales en su totalidad son de radio.

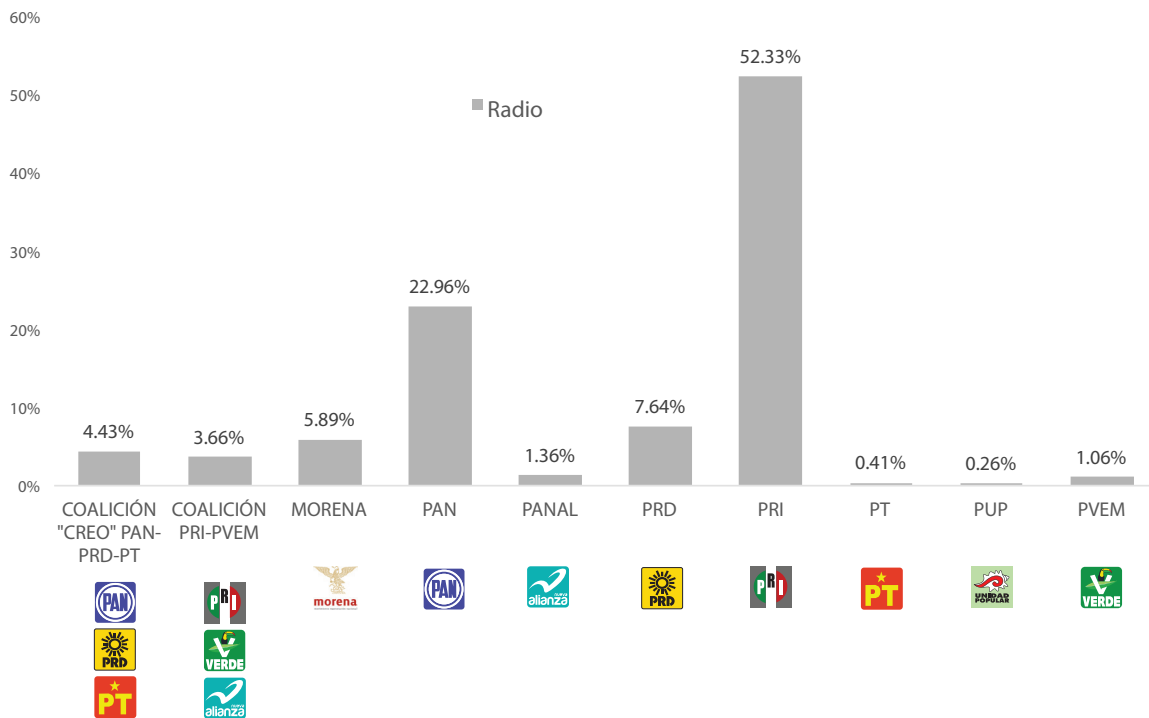
MONITOREO	PORCENTAJE (TIEMPO)	TIEMPO	MENCIONES
Radio	100%	04:45:19	100
Total general	100%	04:45:19	100
<b>Total general</b>	<b>100%</b>	<b>17:21:27</b>	<b>506</b>

## Informe General de Precampaña Diputadas y Diputados Locales

Del 15 de febrero al 11 de marzo de 2016

### TIEMPO POR PARTIDOS POLÍTICOS Y COALICIONES

#### RADIO



- El tiempo total en radio en espacios noticiosos dedicado a partidos políticos y coaliciones fue de **3 horas, 2 minutos, 20 segundos**, de los cuales 1 hora, 35 minutos, 25 segundos, corresponden al **PRI**; 41 minutos, 52 segundos al **PAN**; 13 minutos, 56 segundos al **PRD**; **10 minutos, 44 segundos a MORENA**, siendo estos cuatro partidos políticos los que registraron el mayor tiempo, los demás tiempos están en un rango de 8 minutos a 28 segundos el más bajo.
- Se registraron un total de **110** menciones, de las cuales 55 corresponden al **PRI**; 23 al **PAN**; 11 al **PRD**, consideradas las más altas, los demás partidos registraron de 6 menciones a 1.
- El partido político con mayor tiempo en radio y con el mayor número de menciones en este periodo fue el **PRI**.
- La información detallada de esta variable podrá consultarse en la tabla, misma que incluye partidos políticos, coaliciones, porcentajes, tiempos y menciones.

## Informe General de Precampaña Diputadas y Diputados Locales

Del 15 de febrero al 11 de marzo de 2016

### TIEMPO POR PARTIDOS POLÍTICOS Y COALICIONES RADIO

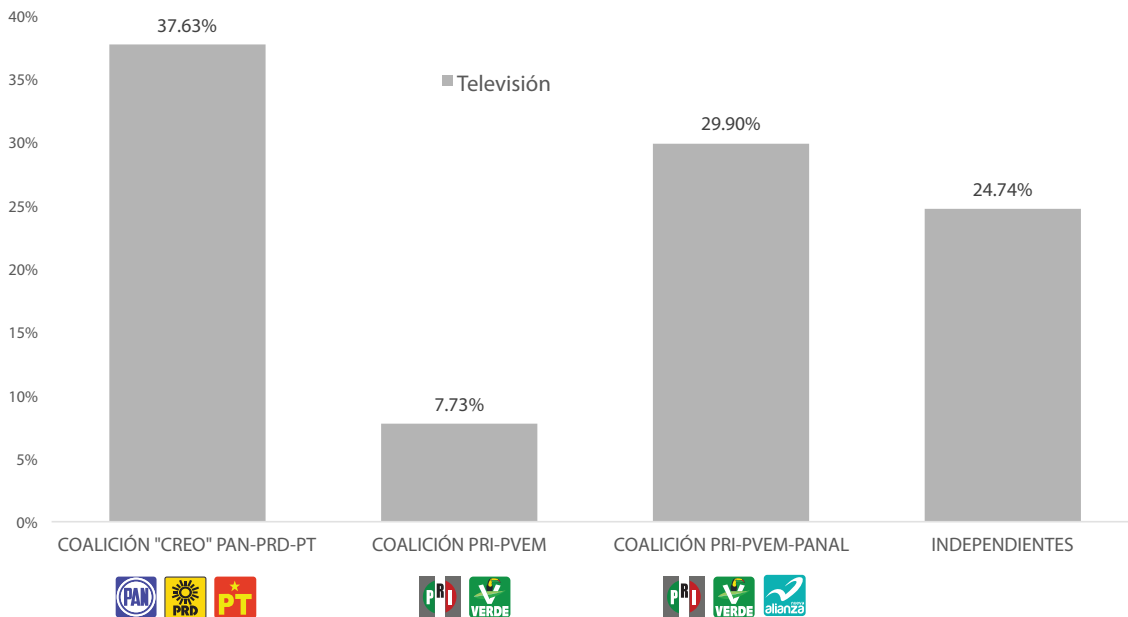


PARTIDO POLÍTICO O COALICIÓN	PORCENTAJE (TIEMPO)	TIEMPO	MENCIONES
COALICIÓN "CREO" PAN-PRD-PT	4.43%	00:08:05	3
COALICIÓN PRI-PVEM	3.66%	00:06:40	5
MORENA	5.89%	00:10:44	6
PAN	22.96%	00:41:52	23
PANAL	1.36%	00:02:29	2
PRD	7.64%	00:13:56	11
PRI	52.33%	01:35:25	55
PT	0.41%	00:00:45	2
PUP	0.26%	00:00:28	1
PVEM	1.06%	00:01:56	2
<b>TOTAL GENERAL</b>	<b>100%</b>	<b>03:02:20</b>	<b>110</b>

# Informe General de Precampaña Diputadas y Diputados Locales

Del 15 de febrero al 11 de marzo de 2016

## TIEMPO POR PARTIDOS POLÍTICOS Y COALICIONES TELEVISIÓN



- El tiempo total en televisión de espacios noticiosos dedicado a partidos políticos y coaliciones fue de **3 minutos, 14 segundos**, de los cuales **1 minuto, 13 segundos**, corresponden a la **Coalición "CREO" PAN- PRD-PT**; 58 segundos a la Coalición PRI-PVM-PANAL; 48 segundos a INDEPENDIENTES; y 15 segundos a la Coalición PRI-PVM.
- Se registraron un total de **8 menciones**, de las cuales 3 corresponden a **Coalición "CREO" PAN- PRD-PT**; 2 para la Coalición PRI-PVM-PANAL, 2 a INDEPENDIENTES; y 1 para la Coalición PRI-PVM.
- La coalición con mayor tiempo en televisión y con el mayor número de menciones fue la Coalición "CREO" PAN- PRD-PT.

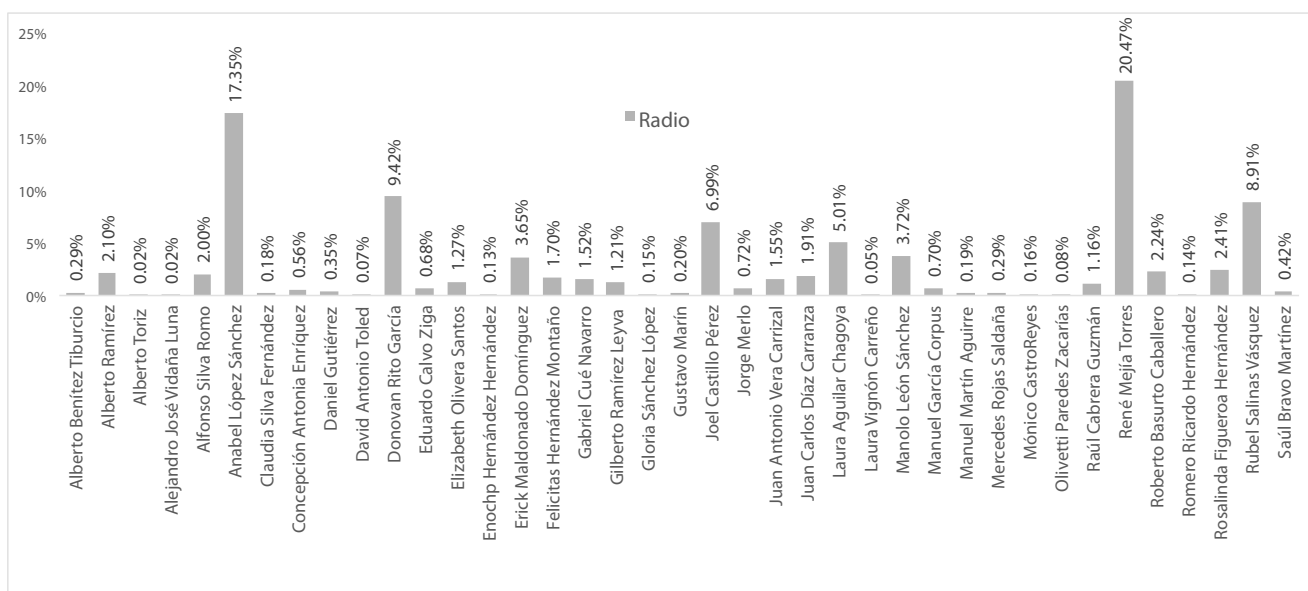
PARTIDO POLÍTICO O COALICIÓN	PORCENTAJE (TIEMPO)	TIEMPO	MENCIONES
COALICIÓN "CREO" PAN-PRD-PT	37.63%	00:01:13	3
COALICIÓN PRI-PVEM	7.73%	00:00:15	1
COALICIÓN PRI-PVEM-PANAL	29.90%	00:00:58	2
INDEPENDIENTES	24.74%	00:00:48	2
<b>Total general</b>	<b>100%</b>	<b>00:03:14</b>	<b>8</b>



# Informe General de Precampaña Diputadas y Diputados Locales

Del 15 de febrero al 11 de marzo de 2016

## TIEMPO POR ACTORES POLÍTICOS RADIO



- El tiempo total en radio de espacios noticiosos dedicado a actores políticos fue de 4 horas, 45 minutos, 19 segundos, de los cuales 58 minutos, 24 segundos, corresponden a René Mejía Torres; 49 minutos, 30 segundos a Anabel López Sánchez; 26 minutos, 52 segundos a Donovan Rito García; 25 minutos, 26 segundos; registrando estos los tiempos más altos, el tiempo del resto de los actores políticos se encuentran en un rango de 19 minutos a 3 segundos.
- Se registró un total de 100 menciones, de las cuales 14 corresponden a Anabel López Sánchez, 11 a René Mejía Torres, 6 a Donovan Rito García, 6 Rosalinda Figueroa Hernández, registrando estos el mayor número de menciones, los demás actores políticos registraron de 4 a 1 menciones la más baja.
- El actor político con mayor tiempo en radio fue René Mejía Torres y el actor con el mayor número de menciones fue Anabel López Sánchez
- La información detallada de esta variable podrá consultarse en la tabla, misma que incluye actores políticos, porcentajes, tiempos y menciones.

## Informe General de Precampaña Diputadas y Diputados Locales

Del 15 de febrero al 11 de marzo de 2016

### TIEMPO POR ACTORES POLÍTICOS RADIO

ACTOR POLÍTICO	PORCENTAJE (TIEMPO)	TIEMPO	MEN- CIONES
Alberto Benítez Tiburcio	0.29%	00:00:49	2
Alberto Ramírez	2.10%	00:06:00	1
Alberto Toriz	0.02%	00:00:03	1
Alejandro José Vidaña Luna	0.02%	00:00:04	1
Alfonso Silva Romo	2.00%	00:05:42	2
Anabel López Sánchez	17.35%	00:49:30	14
Claudia Silva Fernández	0.18%	00:00:31	1
Concepción Antonia Enríquez Porras	0.56%	00:01:36	1
Daniel Gutiérrez	0.35%	00:01:00	2
David Antonio Toled	0.07%	00:00:12	2
Donovan Rito García	9.42%	00:26:52	6
Eduardo Calvo Ziga	0.68%	00:01:56	1
Elizabeth Olivera Santos	1.27%	00:03:38	1
Enochp Hernández Hernández	0.13%	00:00:22	2
Erick Maldonado Domínguez	3.65%	00:10:24	2
Felicitas Hernández Montaña	1.70%	00:04:51	3
Gabriel Cué Navarro	1.52%	00:04:21	3
Gilberto Ramírez Leyva	1.21%	00:03:27	3
Gloria Sánchez López	0.15%	00:00:26	1
Gustavo Marín	0.20%	00:00:35	2
Joel Castillo Pérez	6.99%	00:19:57	3
Jorge Merlo	0.72%	00:02:03	1
Juan Antonio Vera Carrizal	1.55%	00:04:25	2
Juan Carlos Díaz Carranza	1.91%	00:05:27	3
Laura Aguilar Chagoya	5.01%	00:14:17	2
Laura Vignón Carreño	0.05%	00:00:09	1
Manolo León Sánchez	3.72%	00:10:37	4
Manuel García Corpus	0.70%	00:02:00	1
Manuel Martín Aguirre	0.19%	00:00:33	1
Mercedes Rojas Saldaña	0.29%	00:00:50	2
Mónico CastroReyes	0.16%	00:00:28	1
Olivetti Paredes Zacarías	0.08%	00:00:13	2
Raúl Cabrera Guzmán (Independiente)	1.16%	00:03:18	1
René Mejía Torres	20.47%	00:58:24	11
Roberto Basurto Caballero	2.24%	00:06:24	1
Romero Ricardo Hernández	0.14%	00:00:24	1
Rosalinda Figueroa Hernández	2.41%	00:06:53	6
Rubel Salinas Vásquez	8.91%	00:25:26	4
Saúl Bravo Martínez	0.42%	00:01:12	2
<b>Total general</b>	<b>100%</b>	<b>04:45:19</b>	<b>100</b>

---

## Informe General de Precampaña Diputadas y Diputados Locales

Del 15 de febrero al 11 de marzo de 2016

---

TIEMPO POR **ACTORES POLÍTICOS**  
**TELEVISIÓN**

---



NO SE REGISTRÓ ESPACIO O MENCIÓN PARA ESTA VARIABLE, DURANTE ESTA SEMANA.



---

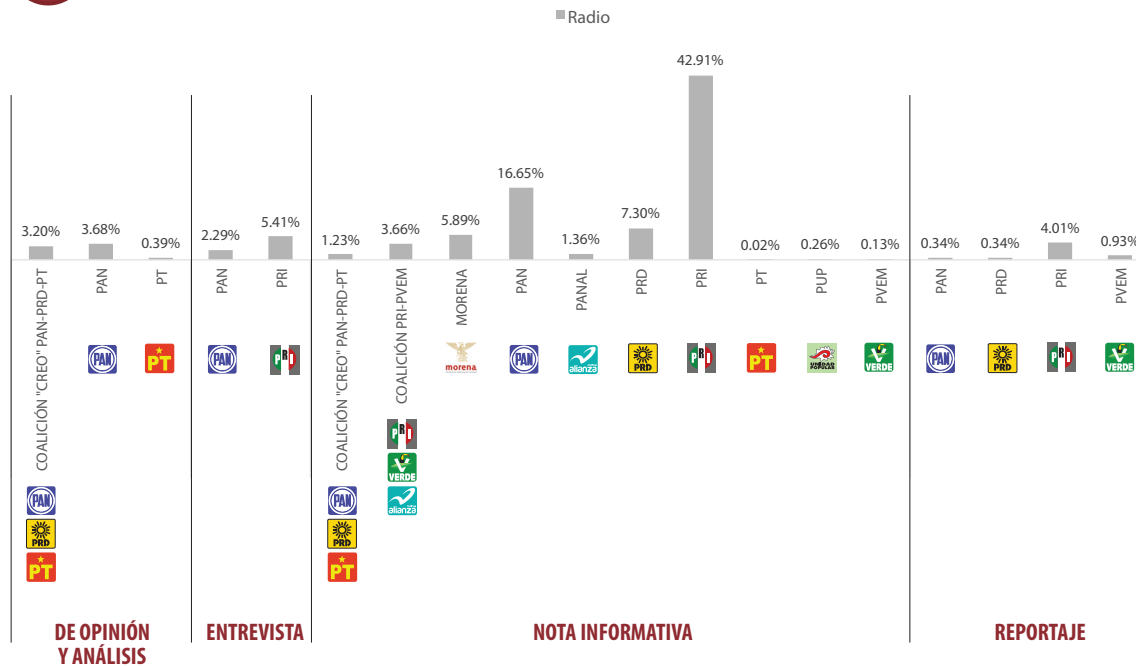
# ANÁLISIS POR VARIABLES

---

# Informe General de Precampaña Diputadas y Diputados Locales

Del 15 de febrero al 11 de marzo de 2016

## GÉNERO PERIODÍSTICO POR PARTIDOS POLÍTICOS Y COALICIONES RADIO



- El tiempo total en radio de espacios noticiosos dedicado a partidos políticos y coaliciones fue de **3 horas, 2 minutos, 20 segundos**; de los cuales 2 horas, 24 minutos, 47 segundos, corresponden al género periodístico **Nota Informativa**; 14 minutos, 2 segundos a **Entrevista**; 13 minutos, 16 segundos de **Opinión y Análisis**; y 10 minutos, 15 segundos a **Reportaje**
- Se registraron un total de 110 piezas de monitoreo, de las cuales 92 corresponden al género periodístico Nota Informativa; 8 a Reportaje; 6 a Entrevista; y 4 a Opinión y Análisis.
- El género informativo que registro el mayor tiempo en radio y el mayor número de menciones fue la Nota Informativa.
- La información detallada de esta variable podrá consultarse en la tabla, misma que incluye partidos políticos, coaliciones, porcentajes, tiempos y menciones.

# Informe General de Precampaña Diputadas y Diputados Locales

Del 15 de febrero al 11 de marzo de 2016

## GÉNERO PERIODÍSTICO POR PARTIDOS POLÍTICOS Y COALICIONES RADIO



GÉNERO PERIODÍSTICO	PORCENTAJE (TIEMPO)	TIEMPO	PIEZA DE MONITOREO
<b>De opinión y análisis</b>	<b>7.28%</b>	<b>00:13:16</b>	<b>4</b>
COALICIÓN "CREO" PAN-PRD-PT	3.20%	00:05:50	1
PAN	3.68%	00:06:43	2
PT	0.39%	00:00:43	1
<b>Entrevista</b>	<b>7.70%</b>	<b>00:14:02</b>	<b>6</b>
PAN	2.29%	00:04:10	1
PRI	5.41%	00:09:52	5
<b>Nota informativa</b>	<b>79.41%</b>	<b>02:24:47</b>	<b>92</b>
COALICIÓN "CREO" PAN-PRD-PT	1.23%	00:02:15	2
COALICIÓN PRI-PVEM	3.66%	00:06:40	5
MORENA	5.89%	00:10:44	6
PAN	16.65%	00:30:22	19
PANAL	1.36%	00:02:29	2
PRD	7.30%	00:13:19	10
PRI	42.91%	01:18:14	45
PT	0.02%	00:00:02	1
PUP	0.26%	00:00:28	1
PVEM	0.13%	00:00:14	1
<b>Reportaje</b>	<b>5.62%</b>	<b>00:10:15</b>	<b>8</b>
PAN	0.34%	00:00:37	1
PRD	0.34%	00:00:37	1
PRI	4.01%	00:07:19	5
PVEM	0.93%	00:01:42	1
<b>TOTAL GENERAL</b>	<b>100%</b>	<b>03:02:20</b>	<b>110</b>

# Informe General de Precampaña Diputadas y Diputados Locales

Del 15 de febrero al 11 de marzo de 2016

## GÉNERO PERIODÍSTICO POR PARTIDOS POLÍTICOS Y COALICIONES RADIO



GÉNERO PERIODÍSTICO	PORCENTAJE (TIEMPO)
<b>De opinión y análisis</b>	<b>7.28%</b>
Encuentro	0.79%
PAN	0.39%
PT	0.39%
Enlace	3.29%
PAN	3.29%
La Noticia y el Comentario	3.20%
COALICIÓN "CREO" PAN-PRD-PT	3.20%
<b>Entrevista</b>	<b>7.70%</b>
METRÓPOLI	0.98%
PRI	0.98%
Oro Noticias	0.48%
PRI	0.48%
BBM NOTICIAS	0.90%
PRI	0.90%
Enlace (Huatulco)	3.05%
PRI	3.05%
Enlace Radiorama	2.29%
PAN	2.29%
<b>Nota informativa</b>	<b>79.41%</b>
Encuentro	9.24%
COALICIÓN "CREO" PAN-PRD-PT	0.90%
COALICIÓN PRI-PVEM	1.14%
MORENA	1.38%
PAN	1.86%
PRD	1.83%
PRI	2.13%
Enlace	0.66%
PRI	0.66%
Fórmula	5.17%
PAN	4.36%
PRI	0.81%
La Noticia y el Comentario	1.76%
COALICIÓN "CREO" PAN-PRD-PT	0.33%
PANAL	0.26%
PRD	0.92%
PUP	0.26%
Matutino Radiorama	3.30%
PAN	0.45%
PANAL	1.11%
PRD	0.64%
PRI	1.11%
METRÓPOLI	0.75%
PRI	0.75%

GÉNERO PERIODÍSTICO	PORCENTAJE (TIEMPO)
Noticiario 97.7	9.33%
MORENA	1.76%
PAN	1.47%
PRI	6.10%
Oro Noticias	15.56%
PAN	4.79%
PRI	10.77%
Política 360	0.09%
PAN	0.09%
Encuentro Local (Lagunas)	1.10%
PRI	1.10%
Primer Contacto (Huaquapan)	1.33%
PAN	1.29%
PRI	0.04%
ORP Noticias (Tuxtepec)	0.18%
PRI	0.05%
PVEM	0.13%
Enlace (Tlaxiaco)	1.04%
PRI	1.04%
Noti Ángel (Pto. Ángel)	2.12%
COALICIÓN PRI-PVEM	2.12%
Libre Expresión (Huaquapan)	2.03%
COALICIÓN PRI-PVEM	0.03%
PAN	1.98%
PT	0.02%
INFORMATIVO KZ	3.55%
MORENA	2.74%
PRI	0.80%
BBM NOTICIAS	2.10%
PRI	2.10%
MD Noticias (Pto. Escondido)	10.98%
COALICIÓN PRI-PVEM	0.37%
PRD	0.53%
PRI	10.08%
La Voz de la Noticia (Pochutla)	0.82%
PAN	0.37%
PRI	0.46%
Enlace Radiorama	1.69%
PRD	1.69%
Despertar (Pochutla)	1.69%
PRD	1.69%
En Comentarios (Tlaxiaco)	4.91%
PRI	4.91%
<b>Reportaje</b>	<b>5.62%</b>

## Informe General de Precampaña Diputadas y Diputados Locales

Del 15 de febrero al 11 de marzo de 2016

### GÉNERO PERIODÍSTICO POR PARTIDOS POLÍTICOS Y COALICIONES RADIO

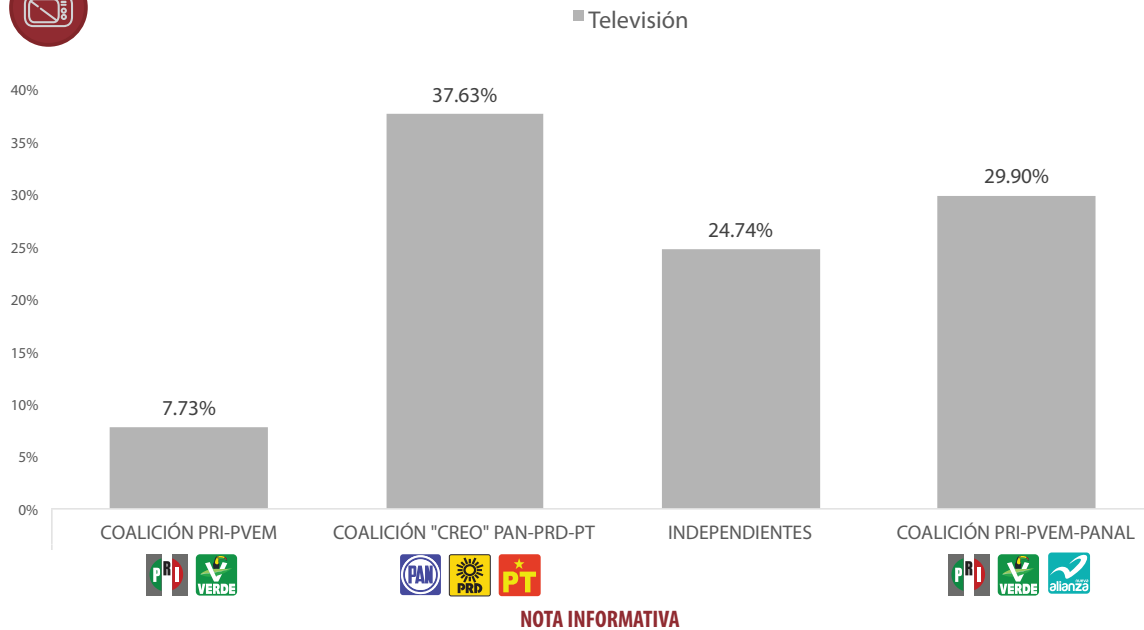


GÉNERO PERIODÍSTICO	PORCENTAJE (TIEMPO)
Oro (Huatulco)	2.16%
PRI	2.16%
Noti Ángel (Pto. Ángel)	1.86%
PRI	0.93%
PVEM	0.93%
Libre Expresión (Huajuapán)	1.01%
PAN	0.34%
PRD	0.34%
PRI	0.34%
PE Enlace (Pto. Escondido)	0.59%
PRI	0.59%
<b>Total general</b>	<b>100%</b>

# Informe General de Precampaña Diputadas y Diputados Locales

Del 15 de febrero al 11 de marzo de 2016

## GÉNERO PERIODÍSTICO POR PARTIDOS POLÍTICOS Y COALICIONES TELEVISIÓN



- El tiempo total en televisión de espacios noticiosos dedicado a partidos políticos y coaliciones fue de **3 minutos, 14 segundos**, los cuales en su totalidad corresponden al género periodístico de **Nota Informativa**.
- Se registraron un total de **8** piezas de monitoreo las cuales en su totalidad corresponden al género periodístico de **Nota informativa**.

GÉNERO PERIODÍSTICO	PORCENTAJE (TIEMPO)	TIEMPO	PIEZA DE MONITOREO
<b>Nota informativa</b>	<b>100%</b>	<b>00:03:14</b>	<b>8</b>
COALICIÓN PRI-PVEM	7.73%	00:00:15	1
COALICIÓN "CREO" PAN-PRD-PT	37.63%	00:01:13	3
INDEPENDIENTES	24.74%	00:00:48	2
COALICIÓN PRI-PVEM-PANAL	29.90%	00:00:58	2
<b>Total general</b>	<b>100%</b>	<b>00:03:14</b>	<b>8</b>

## Informe General de Precampaña Diputadas y Diputados Locales

Del 15 de febrero al 11 de marzo de 2016

### GÉNERO PERIODÍSTICO POR PARTIDOS POLÍTICOS Y COALICIONES TELEVISIÓN



GÉNERO PERIODÍSTICO	PORCENTAJE (TIEMPO)
<b>Nota informativa</b>	<b>100%</b>
NOTICIAS CORTV	100%
COALICIÓN PRI-PVEM	7.73%
COALICIÓN "CREO" PAN-PRD-PT	37.63%
INDEPENDIENTES	24.74%
COALICIÓN PRI-PVEM-PANAL	29.90%
<b>Total general</b>	<b>100%</b>

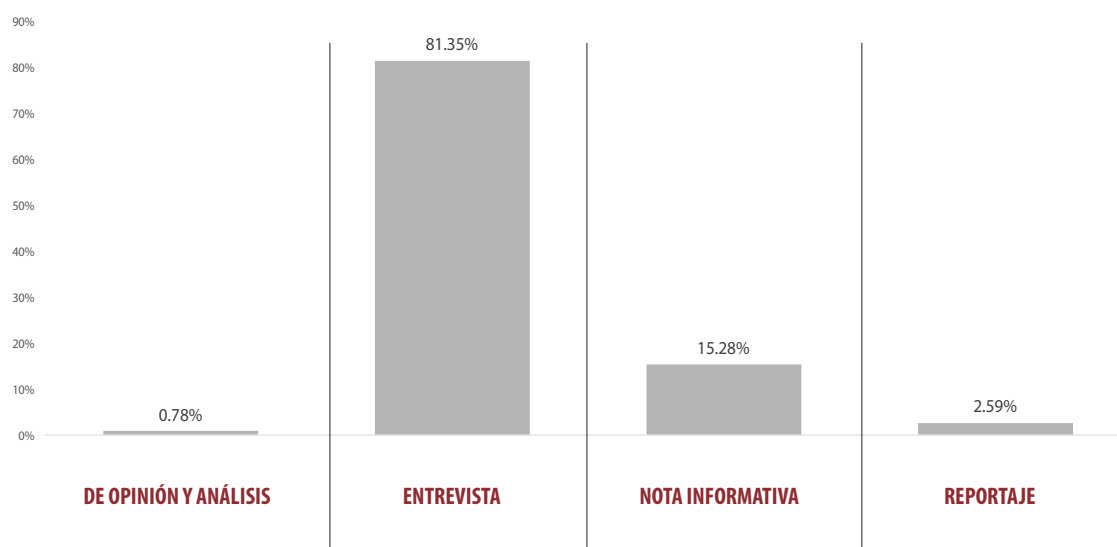
## Informe General de Precampaña Diputadas y Diputados Locales

Del 15 de febrero al 11 de marzo de 2016

### GÉNERO PERIODÍSTICO POR ACTORES POLÍTICOS RADIO



Radio



- El tiempo total en radio de espacios noticiosos dedicado a actores políticos fue de **4 horas, 45 minutos, 19 segundos**; de los cuales 3 horas, 52 minutos, 6 segundos corresponde al género periodístico de **Entrevista**; 43 minutos, 36 segundos a **Nota Informativa**; 7 minutos, 24 segundos a **Reportaje**; y 2 minutos, 13 segundos a **Opinión y Análisis**.
- Se registró un total de 100 piezas de monitoreo, de las cuales 52 corresponden al género periodístico de Nota Informativa; 38 a Entrevista; 8 a Reportaje; y 2 a Opinión y Análisis.
- La entrevista es el género periodístico que registro más tiempo en radio y la Nota Informativa registro el mayor número de piezas de monitoreo.
- La información detallada de esta variable podrá consultarse en la tabla, misma que incluye géneros periodísticos, porcentajes, tiempos y piezas de monitoreo.

GÉNERO PERIODÍSTICO	PORCENTAJE (TIEMPO)	TIEMPO	PIEZA DE MONITOREO
De opinión y análisis	0.78%	00:02:13	2
Entrevista	81.35%	03:52:06	38
Nota informativa	15.28%	00:43:36	52
Reportaje	2.59%	00:07:24	8
TOTAL GENERAL	100%	04:45:19	100



# Informe General de Precampaña Diputadas y Diputados Locales

Del 15 de febrero al 11 de marzo de 2016

## GÉNERO PERIODÍSTICO POR ACTORES POLÍTICOS RADIO



GÉNERO PERIODÍSTICO	PORCENTAJE (TIEMPO)
<b>De opinión y análisis</b>	<b>0.78%</b>
Política 360	0.19%
Manuel Martín Aguirre	0.19%
Resonancias radio	0.58%
Joel Castillo Pérez	0.58%
<b>Entrevista</b>	<b>81.35%</b>
Enlace	0.02%
Alberto Toriz	0.02%
Fórmula	0.63%
Anabel López Sánchez	0.63%
La Noticia y el Comentario	15.37%
Anabel López Sánchez	10.38%
Joel Castillo Pérez	4.99%
Matutino Radiorama	5.48%
René Mejía Torres	1.39%
Rubel Salinas Vásquez	4.09%
METRÓPOLI	14.60%
René Mejía Torres	5.11%
Felicitas Hernández Montaña	1.47%
Rubel Salinas Vásquez	0.98%
Erick Maldonado Domínguez	3.65%
Gilberto Ramírez Leyva	1.14%
Laura Aguilar Chagoya	2.26%
Noticiario 97.7	3.84%
Anabel López Sánchez	2.77%
Juan Carlos Díaz Carranza	1.07%
Oro Noticias	1.99%
Elizabeth Olivera Santos	1.27%
Jorge Merlo	0.72%
Política 360	7.20%
René Mejía Torres	7.20%
BBM NOTICIAS	4.09%
Donovan Rito García	4.09%
MD Noticias (Pto. Escondido)	2.75%
Laura Aguilar Chagoya	2.75%
Fórmula Oaxaca	12.89%
Alfonso Silva Romo	1.84%
René Mejía Torres	3.24%
Alberto Ramírez	2.10%
Anabel López Sánchez	1.89%
Rubel Salinas Vásquez	2.66%
Raúl Cabrera Guzmán (Independiente)	1.16%
Enlace Radiorama	9.66%
René Mejía Torres	2.98%

GÉNERO PERIODÍSTICO	PORCENTAJE (TIEMPO)
Donovan Rito García	5.26%
Joel Castillo Pérez	1.41%
Despertar (Pochutla)	0.60%
Rosalinda Figueroa Hernández	0.60%
Este Día (Putla)	2.24%
Roberto Basurto Caballero	2.24%
<b>Nota informativa</b>	<b>15.28%</b>
Encuentro	0.47%
Alfonso Silva Romo	0.16%
Anabel López Sánchez	0.16%
Alberto Benítez Tiburcio	0.16%
Matutino Radiorama	1.99%
Anabel López Sánchez	0.59%
Rubel Salinas Vásquez	1.19%
Daniel Gutiérrez	0.20%
METRÓPOLI	1.22%
René Mejía Torres	0.47%
Mercedes Rojas Saldaña	0.25%
Felicitas Hernández Montaña	0.19%
Juan Carlos Díaz Carranza	0.30%
Noticiario 97.7	1.13%
Anabel López Sánchez	0.44%
Juan Carlos Díaz Carranza	0.54%
Gloria Sánchez López	0.15%
Encuentro Local (Lagunas)	0.53%
Alejandro José Vidaña Luna	0.02%
Gilberto Ramírez Leyva	0.06%
David Antonio Toled	0.07%
Gustavo Marín	0.20%
Enochp Hernández Hernández	0.13%
Olivetti Paredes Zacarías	0.04%
Primer Contacto (Huaquapan)	1.55%
Juan Antonio Vera Carrizal	1.55%
ORP Noticias (Tuxtepec)	0.66%
Gabriel Cué Navarro	0.66%
Libre Expresión (Huaquapan)	0.86%
Gabriel Cué Navarro	0.86%
BBM NOTICIAS	0.07%
Donovan Rito García	0.07%
Enlace (Huatulco)	0.56%
Concepción Antonia Enríquez Porras	0.56%
MD Noticias (Pto. Escondido)	4.41%
Rosalinda Figueroa Hernández	1.55%
Manolo León Sánchez	2.18%

## Informe General de Precampaña Diputadas y Diputados Locales

Del 15 de febrero al 11 de marzo de 2016

### GÉNERO PERIODÍSTICO POR ACTORES POLÍTICOS RADIO



GÉNERO PERIODÍSTICO	PORCENTAJE (TIEMPO)
Eduardo Calvo Ziga	0.68%
Enlace Radiorama	0.84%
René Mejía Torres	0.08%
Anabel López Sánchez	0.49%
Daniel Gutiérrez	0.15%
Alberto Benítez Tiburcio	0.13%
Despertar (Pochutla)	0.05%
Rosalinda Figueroa Hernández	0.05%
En Comentarios (Tlaxiaco)	0.30%
Romero Ricardo Hernández	0.14%
Mónico CastroReyes	0.16%
PE Enlace (Pto. Escondido)	0.22%
Rosalinda Figueroa Hernández	0.22%
Primer Contacto (Huajuapán)	0.42%
Saúl Bravo Martínez	0.42%
<b>Reportaje</b>	<b>2.59%</b>
Politica 360	0.70%
Manuel García Corpus	0.70%
PE Enlace (Pto. Escondido)	1.89%
Mercedes Rojas Saldaña	0.04%
Felicitas Hernández Montaña	0.04%
Olivetti Paredes Zacarías	0.04%
Claudia Silva Fernández	0.18%
Laura Vignón Carreño	0.05%
Manolo León Sánchez	1.54%
<b>TOTAL GENERAL</b>	<b>100%</b>

---

## Informe General de Precampaña Diputadas y Diputados Locales

Del 15 de febrero al 11 de marzo de 2016

---

GÉNERO PERIODÍSTICO POR **ACTORES POLÍTICOS**  
**TELEVISIÓN**



NO SE REGISTRÓ ESPACIO O MENCIÓN PARA ESTA VARIABLE DURANTE ESTA SEMANA.

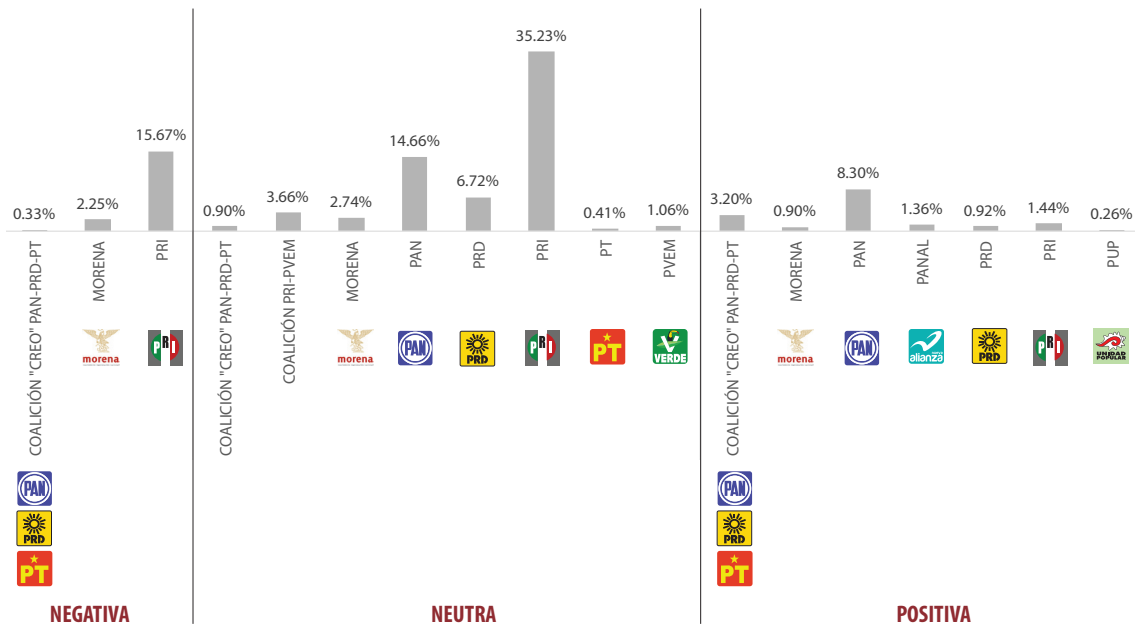
# Informe General de Precampaña Diputadas y Diputados Locales

Del 15 de febrero al 11 de marzo de 2016

## VALORACIÓN DE LA INFORMACIÓN PARTIDOS POLÍTICOS Y COALICIONES RADIO



■ Radio



- El tiempo total en radio en espacios noticiosos dedicado a partidos políticos y coaliciones fue de **3 horas, 2 minutos, 20 segundos**; de los cuales 1 hora, 59 minutos, 13 segundos corresponden a la valoración de la información como **Neutra**; 33 minutos, 16 segundos a **Negativa**; y 29 minutos, 51 segundos a **positiva**.
- Se registraron un total de **110 menciones**, de las cuales 77 corresponden a la valoración de la información como neutra, 18 a **negativa** y 15 a **positiva**.
- La valoración de información Neutra registro el mayor tiempo en radio y el mayor número de menciones.
- La información detallada de esta variable podrá consultarse en la tabla, misma que incluye partidos políticos, coaliciones, porcentajes, tiempos y menciones.

## Informe General de Precampaña Diputadas y Diputados Locales

Del 15 de febrero al 11 de marzo de 2016

### VALORACIÓN DE LA INFORMACIÓN PARTIDOS POLÍTICOS Y COALICIONES RADIO



VALORACIÓN DE LA INFORMACIÓN	PORCENTAJE (TIEMPO)	TIEMPO	MENCIONES
<b>Negativa</b>	<b>18.24%</b>	<b>00:33:16</b>	<b>18</b>
COALICIÓN "CREO" PAN-PRD-PT	0.33%	00:00:36	1
MORENA	2.25%	00:04:06	2
PRI	15.67%	00:28:34	15
<b>Neutra</b>	<b>65.38%</b>	<b>01:59:13</b>	<b>77</b>
COALICIÓN "CREO" PAN-PRD-PT	0.90%	00:01:39	1
COALICIÓN PRI-PVEM	3.66%	00:06:40	5
MORENA	2.74%	00:05:00	3
PAN	14.66%	00:26:44	18
PRD	6.72%	00:12:15	10
PRI	35.23%	01:04:14	36
PT	0.41%	00:00:45	2
PVEM	1.06%	00:01:56	2
<b>Positiva</b>	<b>16.37%</b>	<b>00:29:51</b>	<b>15</b>
COALICIÓN "CREO" PAN-PRD-PT	3.20%	00:05:50	1
MORENA	0.90%	00:01:38	1
PAN	8.30%	00:15:08	5
PANAL	1.36%	00:02:29	2
PRD	0.92%	00:01:41	1
PRI	1.44%	00:02:37	4
PUP	0.26%	00:00:28	1
<b>TOTAL GENERAL</b>	<b>100%</b>	<b>03:02:20</b>	<b>110</b>

# Informe General de Precampaña Diputadas y Diputados Locales

Del 15 de febrero al 11 de marzo de 2016

## VALORACIÓN DE LA INFORMACIÓN PARTIDOS POLÍTICOS Y COALICIONES RADIO



VALORACIÓN DE LA INFORMACIÓN	PORCENTAJE (TIEMPO)
<b>Negativa</b>	<b>18.24%</b>
Encuentro	1.80%
MORENA	1.38%
PRI	0.42%
Fórmula	0.81%
PRI	0.81%
La Noticia y el Comentario	0.33%
COALICIÓN "CREO" PAN-PRD-PT	0.33%
Matutino Radiorama	0.26%
PRI	0.26%
METRÓPOLI	1.73%
PRI	1.73%
Noticiero 97.7	5.44%
MORENA	0.87%
PRI	4.57%
Oro Noticias	6.63%
PRI	6.63%
Enlace (Tlaxiaco)	0.49%
PRI	0.49%
INFORMATIVO KZ	0.76%
PRI	0.76%
<b>Neutra</b>	<b>65.38%</b>
Encuentro	8.23%
COALICIÓN "CREO" PAN-PRD-PT	0.90%
COALICIÓN PRI-PVEM	1.14%
PAN	2.25%
PRD	1.83%
PRI	1.71%
PT	0.39%
Enlace	3.95%
PAN	3.29%
PRI	0.66%
Fórmula	2.20%
PAN	2.20%
Matutino Radiorama	1.94%
PAN	0.45%
PRD	0.64%
PRI	0.85%
Noticiero 97.7	1.53%
PRI	1.53%
Oro Noticias	4.20%
PAN	0.12%
PRI	4.09%

VALORACIÓN DE LA INFORMACIÓN	PORCENTAJE (TIEMPO)
Política 360	0.09%
PAN	0.09%
Encuentro Local (Lagunas)	1.10%
PRI	1.10%
Primer Contacto (Huaquapan)	1.33%
PAN	1.29%
PRI	0.04%
Oro (Huatulco)	2.16%
PRI	2.16%
ORP Noticias (Tuxtepec)	0.18%
PRI	0.05%
PVEM	0.13%
Enlace (Tlaxiaco)	0.55%
PRI	0.55%
Noti Ángel (Pto. Ángel)	3.99%
COALICIÓN PRI-PVEM	2.12%
PRI	0.93%
PVEM	0.93%
Libre Expresión (Huaquapan)	3.04%
COALICIÓN PRI-PVEM	0.03%
PAN	2.32%
PRD	0.34%
PRI	0.34%
PT	0.02%
INFORMATIVO KZ	2.79%
MORENA	2.74%
PRI	0.05%
BBM NOTICIAS	2.10%
PRI	2.10%
Enlace (Huatulco)	3.05%
PRI	3.05%
MD Noticias (Pto. Escondido)	10.98%
COALICIÓN PRI-PVEM	0.37%
PRD	0.53%
PRI	10.08%
La Voz de la Noticia (Pochutla)	0.82%
PAN	0.37%
PRI	0.46%
Enlace Radiorama	3.98%
PAN	2.29%
PRD	1.69%
Despertar (Pochutla)	1.69%
PRD	1.69%



## Informe General de Precampaña Diputadas y Diputados Locales

Del 15 de febrero al 11 de marzo de 2016

### VALORACIÓN DE LA INFORMACIÓN PARTIDOS POLÍTICOS O COALICIONES RADIO

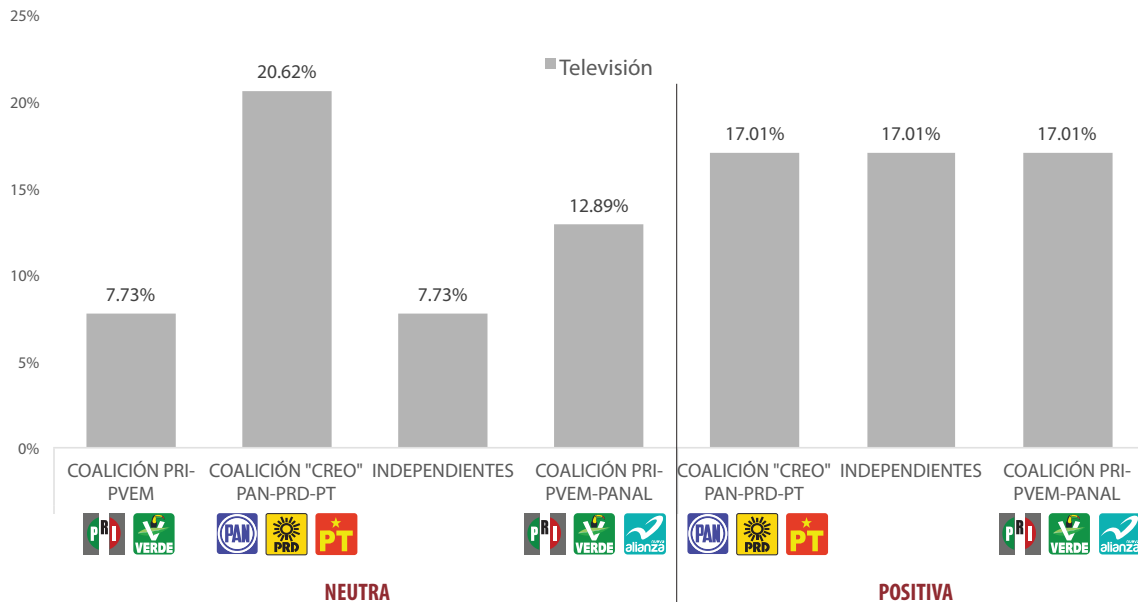


VALORACIÓN DE LA INFORMACIÓN	PORCENTAJE (TIEMPO)
En Comentarios (Tlaxiaco)	4.91%
PRI	4.91%
PE Enlace (Pto. Escondido)	0.59%
PRI	0.59%
<b>Positiva</b>	<b>16.37%</b>
Fórmula	2.16%
PAN	2.16%
La Noticia y el Comentario	4.63%
COALICIÓN "CREO" PAN-PRD-PT	3.20%
PANAL	0.26%
PRD	0.92%
PUP	0.26%
Matutino Radiorama	1.11%
PANAL	1.11%
Noticiario 97.7	2.37%
MORENA	0.90%
PAN	1.47%
Oro Noticias	5.21%
PAN	4.67%
PRI	0.54%
BBM NOTICIAS	0.90%
PRI	0.90%
<b>TOTAL GENERAL</b>	<b>100%</b>

## Informe General de Precampaña Diputadas y Diputados Locales

Del 15 de febrero al 11 de marzo de 2016

### VALORACIÓN DE LA INFORMACIÓN PARTIDOS POLÍTICOS Y COALICIONES TELEVISIÓN



- El tiempo total en televisión de espacios noticiosos dedicado a partidos políticos y coaliciones es de **3 minutos, 14 segundos**, de los cuales **1 minuto, 39 segundos**, corresponde a la valoración de la información como **Positiva** y 1 minutos, 35 segundos a la valoración **Neutra**.
- Se registraron un total de 8 menciones de las cuales **5** corresponden a la valoración de la información como **Neutra** y 3 a la valoración **Positiva**.
- La valoración Positiva registró el mayor tiempo en televisión y la valoración Neutra el mayor número de menciones.
- La información detallada de esta variable podrá consultarse en la tabla, misma que incluye partidos políticos, coaliciones, medios informativos, porcentajes, tiempos y menciones.



## Informe General de Precampaña Diputadas y Diputados Locales

Del 15 de febrero al 11 de marzo de 2016

### VALORACIÓN DE LA INFORMACIÓN PARTIDOS POLÍTICOS Y COALICIONES TELEVISIÓN



VALORACIÓN DE LA INFORMACIÓN	PORCENTAJE (TIEMPO)	TIEMPO	PIEZA DE MONITOREO
<b>Neutra</b>	<b>48.97%</b>	<b>00:01:35</b>	<b>5</b>
COALICIÓN PRI-PVEM	7.73%	00:00:15	1
COALICIÓN "CREO" PAN-PRD-PT	20.62%	00:00:40	2
INDEPENDIENTES	7.73%	00:00:15	1
COALICIÓN PRI-PVEM-PANAL	12.89%	00:00:25	1
<b>Positiva</b>	<b>51.03%</b>	<b>00:01:39</b>	<b>3</b>
COALICIÓN "CREO" PAN-PRD-PT	17.01%	00:00:33	1
INDEPENDIENTES	17.01%	00:00:33	1
COALICIÓN PRI-PVEM-PANAL	17.01%	00:00:33	1
<b>TOTAL GENERAL</b>	<b>100%</b>	<b>00:03:14</b>	<b>8</b>

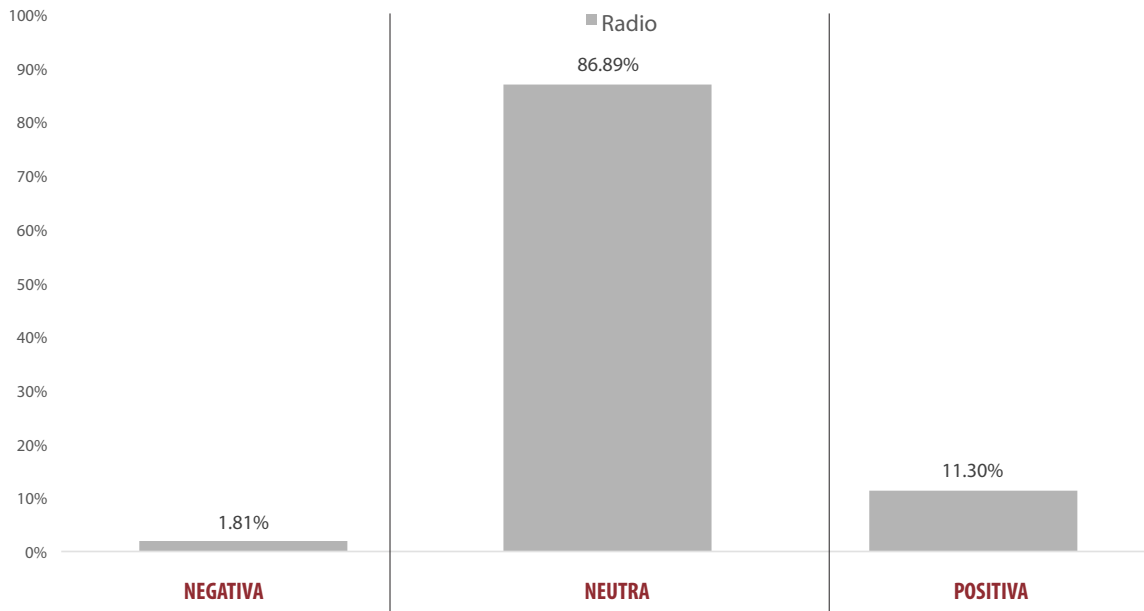
VALORACIÓN DE LA INFORMACIÓN	PORCENTAJE (TIEMPO)
<b>Neutra</b>	<b>48.97%</b>
NOTICIAS CORTV	48.97%
COALICIÓN PRI-PVEM	7.73%
COALICIÓN "CREO" PAN-PRD-PT	20.62%
INDEPENDIENTES	7.73%
COALICIÓN PRI-PVEM-PANAL	12.89%
<b>Positiva</b>	<b>51.03%</b>
NOTICIAS CORTV	51.03%
COALICIÓN "CREO" PAN-PRD-PT	17.01%
INDEPENDIENTES	17.01%
COALICIÓN PRI-PVEM-PANAL	17.01%
<b>TOTAL GENERAL</b>	<b>100%</b>

## Informe General de Precampaña Diputadas y Diputados Locales

Del 15 de febrero al 11 de marzo de 2016

### VALORACIÓN DE LA INFORMACIÓN ACTORES POLÍTICOS

#### RADIO



- El tiempo total en radio de espacios noticiosos dedicado a actores políticos fue de **4 horas, 45 minutos, 19 segundos**, de los cuales 4 horas, 7 minutos, 55 segundos corresponden a la valoración de la información como **Neutra**; 32 minutos, 15 segundos a **Positiva**; y 5 minutos, 9 segundos a **Negativa**.
- Se registraron un total de **100 menciones**, de las cuales 80 corresponden a la valoración de la información como **Neutra**, 13 a Positiva, y 7 a **Negativa**
- La valoración de la información que registró el mayor tiempo en radio y el mayor número de menciones fue Neutra
- La información detallada de esta variable podrá consultarse en la tabla, misma que incluye actores políticos, medios informativos, porcentajes, tiempos y menciones.

VALORACIÓN DE LA INFORMACIÓN	PORCENTAJE (TIEMPO)	TIEMPO	MENCIONES
Negativa	1.81%	00:05:09	7
Neutra	86.89%	04:07:55	80
Positiva	11.30%	00:32:15	13
TOTAL GENERAL	100%	04:45:19	100

# Informe General de Precampaña Diputadas y Diputados Locales

Del 15 de febrero al 11 de marzo de 2016

## VALORACIÓN DE LA INFORMACIÓN ACTORES POLÍTICOS

### RADIO



VALORACIÓN DE LA INFORMACIÓN	PORCENTAJE (TIEMPO)
<b>Negativa</b>	<b>1.81%</b>
METRÓPOLI	0.25%
Mercedes Rojas Saldaña	0.25%
Politica 360	0.89%
Manuel García Corpus	0.70%
Manuel Martín Aguirre	0.19%
Encuentro Local (Lagunas)	0.18%
Gustavo Marín	0.18%
En Comentarios (Tlaxiaco)	0.30%
Romero Ricardo Hernández	0.14%
Mónico CastroReyes	0.16%
PE Enlace (Pto. Escondido)	0.18%
Claudia Silva Fernández	0.18%
<b>Neutra</b>	<b>86.89%</b>
Encuentro	0.47%
Alfonso Silva Romo	0.16%
Anabel López Sánchez	0.16%
Alberto Benítez Tiburcio	0.16%
Fórmula	0.63%
Anabel López Sánchez	0.63%
La Noticia y el Comentario	15.37%
Anabel López Sánchez	10.38%
Joel Castillo Pérez	4.99%
Matutino Radorama	7.26%
René Mejía Torres	1.39%
Anabel López Sánchez	0.59%
Rubel Salinas Vásquez	5.28%
METRÓPOLI	15.57%
René Mejía Torres	5.58%
Felicitas Hernández Montaña	1.66%
Rubel Salinas Vásquez	0.98%
Erick Maldonado Domínguez	3.65%
Juan Carlos Díaz Carranza	0.30%
Gilberto Ramírez Leyva	1.14%
Laura Aguilar Chagoya	2.26%
Noticiero 97.7	3.75%
Anabel López Sánchez	3.21%
Juan Carlos Díaz Carranza	0.54%

VALORACIÓN DE LA INFORMACIÓN	PORCENTAJE (TIEMPO)
Oro Noticias	0.72%
Jorge Merlo	0.72%
Politica 360	7.20%
René Mejía Torres	7.20%
Encuentro Local (Lagunas)	0.35%
Alejandro José Vidaña Luna	0.02%
Gilberto Ramírez Leyva	0.06%
David Antonio Toled	0.07%
Gustavo Marín	0.03%
Enochp Hernández Hernández	0.13%
Olivetti Paredes Zacarías	0.04%
Primer Contacto (Huaquapan)	1.55%
Juan Antonio Vera Carrizal	1.55%
ORP Noticias (Tuxtepec)	0.04%
Gabriel Cué Navarro	0.04%
Libre Expresión (Huaquapan)	0.86%
Gabriel Cué Navarro	0.86%
BBM NOTICIAS	2.78%
Donovan Rito García	2.78%
MD Noticias (Pto. Escondido)	1.13%
Rosalinda Figueroa Hernández	0.36%
Manolo León Sánchez	0.09%
Eduardo Calvo Ziga	0.68%
Fórmula Oaxaca	12.89%
Alfonso Silva Romo	1.84%
René Mejía Torres	3.24%
Alberto Ramírez	2.10%
Anabel López Sánchez	1.89%
Rubel Salinas Vásquez	2.66%
Raúl Cabrera Guzmán (Independiente)	1.16%
Enlace Radorama	10.50%
René Mejía Torres	3.06%
Anabel López Sánchez	0.49%
Donovan Rito García	5.26%
Daniel Gutiérrez	0.15%
Joel Castillo Pérez	1.41%
Alberto Benítez Tiburcio	0.13%
Despertar (Pochutla)	0.65%

## Informe General de Precampaña Diputadas y Diputados Locales

Del 15 de febrero al 11 de marzo de 2016

### VALORACIÓN DE LA INFORMACIÓN ACTORES POLÍTICOS

#### RADIO



VALORACIÓN DE LA INFORMACIÓN	PORCENTAJE (TIEMPO)	VALORACIÓN DE LA INFORMACIÓN	PORCENTAJE (TIEMPO)
Rosalinda Figueroa Hernández	0.65%	Noticiero 97.7	1.22%
PE Enlace (Pto. Escondido)	1.93%	Juan Carlos Díaz Carranza	1.07%
Mercedes Rojas Saldaña	0.04%	Gloria Sánchez López	0.15%
Rosalinda Figueroa Hernández	0.22%	Oro Noticias	1.27%
Felicitas Hernández Montaña	0.04%	Elizabeth Olivera Santos	1.27%
Olivetti Paredes Zacarías	0.04%	ORP Noticias (Tuxtepec)	0.63%
Laura Vignón Carreño	0.05%	Gabriel Cué Navarro	0.63%
Manolo León Sánchez	1.54%	BBM NOTICIAS	1.38%
Este Día (Putla)	2.24%	Donovan Rito García	1.38%
Roberto Basurto Caballero	2.24%	Enlace (Huatulco)	0.56%
Resonancias radio	0.58%	Concepción Antonia Enríquez Porras	0.56%
Joel Castillo Pérez	0.58%	MD Noticias (Pto. Escondido)	6.02%
Primer Contacto (Huaquapan)	0.42%	Rosalinda Figueroa Hernández	1.19%
Saúl Bravo Martínez	0.42%	Manolo León Sánchez	2.09%
<b>Positiva</b>	<b>11.30%</b>	Laura Aguilar Chagoya	2.75%
Enlace	0.02%	<b>TOTAL GENERAL</b>	<b>100%</b>
Alberto Toriz	0.02%		
Matutino Radiorama	0.20%		
Daniel Gutiérrez	0.20%		

---

## Informe General de Precampaña Diputadas y Diputados Locales

Del 15 de febrero al 11 de marzo de 2016

---

### VALORACIÓN DE LA INFORMACIÓN **ACTORES POLÍTICOS** **TELEVISIÓN**

---

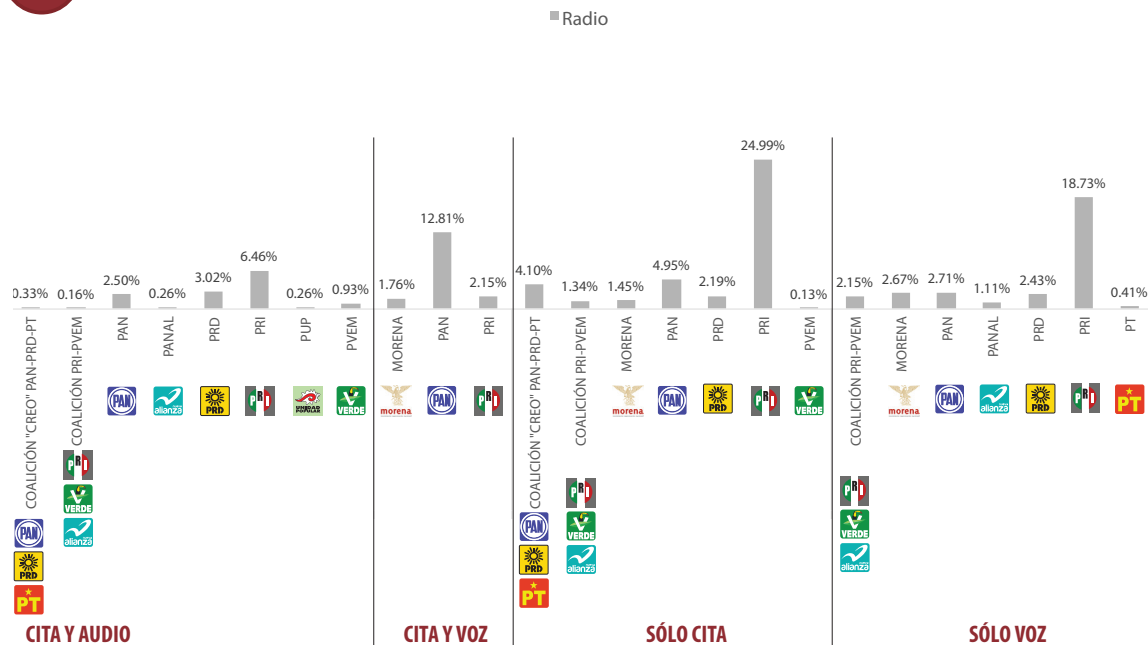


NO SE REGISTRÓ ESPACIO O MENCIÓN PARA ESTA VARIABLE, DURANTE ESTA SEMANA.

# Informe General de Precampaña Diputadas y Diputados Locales

Del 15 de febrero al 11 de marzo de 2016

## RECURSOS TÉCNICOS POR PARTIDOS POLÍTICOS Y COALICIONES RADIO



- El tiempo total en radio en espacios noticiosos dedicado a partidos políticos y coaliciones fue de 3 horas, 2 minutos, 20 segundos; de los cuales **1 horas, 11 minutos, 24 segundos**, corresponden al recurso técnico **Sólo Cita**; 55 minutos, 5 segundos a **Solo Voz**; 30 minutos, 29 segundos a **Cita y Voz**; y 25 minutos, 22 segundos a **Cita y Audio**.
- Se registraron un total de 110 menciones, de las cuales **49** corresponden al recurso técnico utilizado **sólo cita**; 30 al recurso de **Solo Voz**; 19 al recurso de **Cita y Audio**; y 12 al recurso de **Cita y Voz**.
- El recurso técnico utilizado con mayor tiempo en radio y con el mayor número de menciones fue el de Sólo Cita.
- La información detallada de esta variable podrá consultarse en las tablas, mismas que incluyen partidos políticos, coaliciones, programas noticiosos, porcentajes, tiempos y menciones.

# Informe General de Precampaña Diputadas y Diputados Locales

Del 15 de febrero al 11 de marzo de 2016

## RECURSOS TÉCNICOS POR PARTIDOS POLÍTICOS Y COALICIONES

### RADIO



RECURSO TÉCNICO UTILIZADO PARA PRESENTAR LA INFORMACIÓN	PORCENTAJE (TIEMPO)	TIEMPO	MENCIONES
<b>Cita y audio</b>	<b>13.91%</b>	<b>00:25:22</b>	<b>19</b>
COALICIÓN "CREO" PAN-PRD-PT	0.33%	00:00:36	1
COALICIÓN PRI-PVEM	0.16%	00:00:18	1
PAN	2.50%	00:04:33	2
PANAL	0.26%	00:00:28	1
PRD	3.02%	00:05:30	4
PRI	6.46%	00:11:47	8
PUP	0.26%	00:00:28	1
PVEM	0.93%	00:01:42	1
<b>Cita y voz</b>	<b>16.72%</b>	<b>00:30:29</b>	<b>12</b>
MORENA	1.76%	00:03:13	2
PAN	12.81%	00:23:21	7
PRI	2.15%	00:03:55	3
<b>Sólo cita</b>	<b>39.16%</b>	<b>01:11:24</b>	<b>49</b>
COALICIÓN "CREO" PAN-PRD-PT	4.10%	00:07:29	2
COALICIÓN PRI-PVEM	1.34%	00:02:27	2
MORENA	1.45%	00:02:39	2
PAN	4.95%	00:09:01	10
PRD	2.19%	00:04:00	3
PRI	24.99%	00:45:34	29
PVEM	0.13%	00:00:14	1
<b>Sólo voz</b>	<b>30.21%</b>	<b>00:55:05</b>	<b>30</b>
COALICIÓN PRI-PVEM	2.15%	00:03:55	2
MORENA	2.67%	00:04:52	2
PAN	2.71%	00:04:57	4
PANAL	1.11%	00:02:01	1
PRD	2.43%	00:04:26	4
PRI	18.73%	00:34:09	15
PT	0.41%	00:00:45	2
<b>TOTAL GENERAL</b>	<b>100%</b>	<b>03:02:20</b>	<b>110</b>

# Informe General de Precampaña Diputadas y Diputados Locales

Del 15 de febrero al 11 de marzo de 2016

## RECURSOS TÉCNICOS POR PARTIDOS POLÍTICOS Y COALICIONES RADIO



RECURSO TÉCNICO UTILIZADO	PORCENTAJE (TIEMPO)
<b>Cita y audio</b>	<b>13.91%</b>
Fórmula	2.16%
PAN	2.16%
La Noticia y el Comentario	1.76%
COALICIÓN "CREO" PAN-PRD-PT	0.33%
PANAL	0.26%
PRD	0.92%
PUP	0.26%
Matutino Radiorama	0.23%
PRD	0.23%
Noticiario 97.7	1.12%
PRI	1.12%
Oro Noticias	0.39%
PRI	0.39%
Oro (Huatulco)	2.16%
PRI	2.16%
Enlace (Tlaxiaco)	0.49%
PRI	0.49%
Noti Ángel (Pto. Ángel)	1.86%
PRI	0.93%
PVEM	0.93%
Libre Expresión (Huajuapán)	1.01%
PAN	0.34%
PRD	0.34%
PRI	0.34%
INFORMATIVO KZ	0.76%
PRI	0.76%
MD Noticias (Pto. Escondido)	0.16%
COALICIÓN PRI-PVEM	0.16%
Enlace Radiorama	1.53%
PRD	1.53%
PE Enlace (Pto. Escondido)	0.27%
PRI	0.27%

RECURSO TÉCNICO UTILIZADO	PORCENTAJE (TIEMPO)
<b>Cita y voz</b>	<b>16.72%</b>
Encuentro	0.72%
PAN	0.72%
Enlace	3.95%
PAN	3.29%
PRI	0.66%
Fórmula	2.20%
PAN	2.20%
Noticiario 97.7	4.58%
MORENA	1.76%
PAN	1.47%
PRI	1.34%
Oro Noticias	4.30%
PAN	4.15%
PRI	0.15%
Primer Contacto (Huajuapán)	0.97%
PAN	0.97%
<b>Sólo cita</b>	<b>39.16%</b>
Encuentro	8.31%
COALICIÓN "CREO" PAN-PRD-PT	0.90%
COALICIÓN PRI-PVEM	1.14%
MORENA	1.38%
PAN	1.13%
PRD	1.62%
PRI	2.13%
Fórmula	0.81%
PRI	0.81%
La Noticia y el Comentario	3.20%
COALICIÓN "CREO" PAN-PRD-PT	3.20%
Matutino Radiorama	1.71%
PAN	0.45%
PRD	0.41%
PRI	0.85%



# Informe General de Precampaña Diputadas y Diputados Locales

Del 15 de febrero al 11 de marzo de 2016

## RECURSOS TÉCNICOS POR PARTIDOS POLÍTICOS Y COALICIONES

### RADIO



RECURSO TÉCNICO UTILIZADO	PORCENTAJE (TIEMPO)
METRÓPOLI	0.75%
PRI	0.75%
Noticiero 97.7	2.97%
PRI	2.97%
Oro Noticias	8.78%
PAN	0.64%
PRI	8.14%
Politica 360	0.09%
PAN	0.09%
Encuentro Local (Lagunas)	1.10%
PRI	1.10%
Primer Contacto (Huajuapán)	0.36%
PAN	0.32%
PRI	0.04%
ORP Noticias (Tuxtepec)	0.18%
PRI	0.05%
PVEM	0.13%
Enlace (Tlaxiaco)	0.23%
PRI	0.23%
Libre Expresión (Huajuapán)	1.95%
PAN	1.95%
INFORMATIVO KZ	0.12%
MORENA	0.07%
PRI	0.05%
BBM NOTICIAS	2.10%
PRI	2.10%
MD Noticias (Pto. Escondido)	5.20%
COALICIÓN PRI-PVEM	0.20%
PRI	5.00%
La Voz de la Noticia (Pochutla)	0.82%
PAN	0.37%
PRI	0.46%

RECURSO TÉCNICO UTILIZADO	PORCENTAJE (TIEMPO)
Enlace Radiorama	0.16%
PRD	0.16%
PE Enlace (Pto. Escondido)	0.31%
PRI	0.31%
<b>Sólo voz</b>	<b>30.21%</b>
Encuentro	1.00%
PAN	0.39%
PRD	0.21%
PT	0.39%
Matutino Radiorama	1.36%
PANAL	1.11%
PRI	0.26%
METRÓPOLI	0.98%
PRI	0.98%
Noticiero 97.7	0.67%
PRI	0.67%
Oro Noticias	2.57%
PRI	2.57%
Enlace (Tlaxiaco)	0.32%
PRI	0.32%
Noti Ángel (Pto. Ángel)	2.12%
COALICIÓN PRI-PVEM	2.12%
Libre Expresión (Huajuapán)	0.08%
COALICIÓN PRI-PVEM	0.03%
PAN	0.04%
PT	0.02%
INFORMATIVO KZ	2.67%
MORENA	2.67%
BBM NOTICIAS	0.90%
PRI	0.90%
Enlace (Huatulco)	3.05%
PRI	3.05%

## Informe General de Precampaña Diputadas y Diputados Locales

Del 15 de febrero al 11 de marzo de 2016

### RECURSOS TÉCNICOS POR PARTIDOS POLÍTICOS Y COALICIONES RADIO

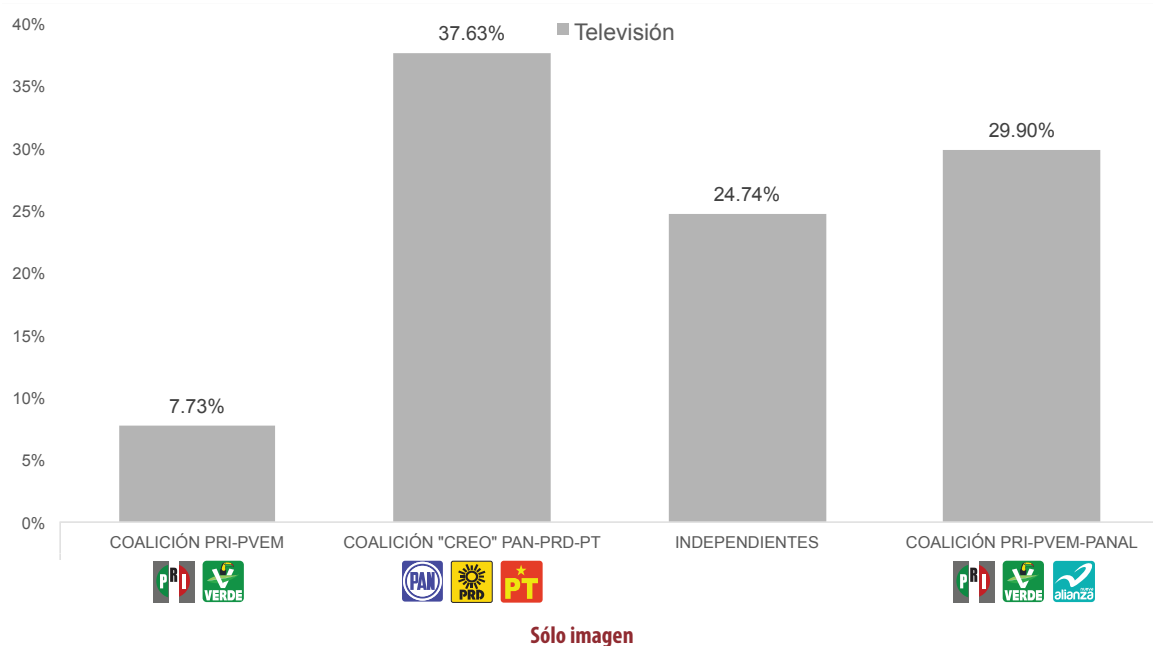


RECURSO TÉCNICO UTILIZADO	PORCENTAJE (TIEMPO)
MD Noticias (Pto. Escondido)	5.61%
PRD	0.53%
PRI	5.08%
Enlace Radiorama	2.29%
PAN	2.29%
Despertar (Pochutla)	1.69%
PRD	1.69%
En Comentarios (Tlaxiaco)	4.91%
PRI	4.91%
<b>TOTAL GENERAL</b>	<b>100%</b>

## Informe General de Precampaña Diputadas y Diputados Locales

Del 15 de febrero al 11 de marzo de 2016

### RECURSOS TÉCNICOS POR PARTIDOS POLÍTICOS Y COALICIONES TELEVISIÓN



- El tiempo total en televisión de espacios noticiosos dedicados a partidos políticos y coaliciones fue de **3 minutos, 14 segundos**, los cuales en su totalidad corresponde al recurso técnico de Sólo Imagen.
- Se registraron un total de **8** menciones las cuales en su totalidad corresponden al recurso técnico de Sólo Imagen
- La información detallada de esta variable podrá consultarse en las tablas, mismas que incluyen partidos políticos, coaliciones, programa noticioso, porcentajes, tiempos y menciones.

## Informe General de Precampaña Diputadas y Diputados Locales

Del 15 de febrero al 11 de marzo de 2016

### RECURSOS TÉCNICOS POR PARTIDOS POLÍTICOS Y COALICIONES TELEVISIÓN



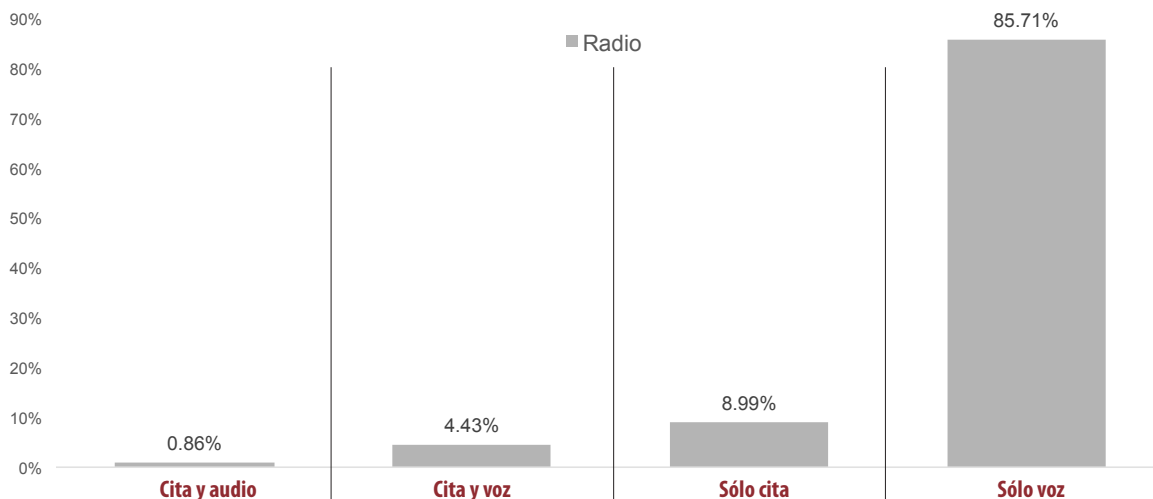
RECURSO TÉCNICO UTILIZADO PARA PRESENTAR LA INFORMACIÓN	PORCENTAJE (TIEMPO)	TIEMPO	MENCIONES
<b>Sólo imagen</b>	<b>100%</b>	<b>00:03:14</b>	<b>8</b>
COALICIÓN PRI-PVEM	7.73%	00:00:15	1
COALICIÓN "CREO" PAN-PRD-PT	37.63%	00:01:13	3
INDEPENDIENTES	24.74%	00:00:48	2
COALICIÓN PRI-PVEM-PANAL	29.90%	00:00:58	2
<b>TOTAL GENERAL</b>	<b>100%</b>	<b>00:03:14</b>	<b>8</b>

RECURSO TÉCNICO UTILIZADO PARA PRESENTAR LA INFORMACIÓN	PORCENTAJE (TIEMPO)
<b>Sólo imagen</b>	<b>100%</b>
NOTICIAS CORTV	100.00%
COALICIÓN PRI-PVEM	7.73%
COALICIÓN "CREO" PAN-PRD-PT	37.63%
INDEPENDIENTES	24.74%
COALICIÓN PRI-PVEM-PANAL	29.90%
<b>TOTAL GENERAL</b>	<b>100%</b>

## Informe General de Precampaña Diputadas y Diputados Locales

Del 15 de febrero al 11 de marzo de 2016

### RECURSOS TÉCNICOS POR ACTORES POLÍTICOS RADIO



- El tiempo total en radio en espacios noticiosos dedicado a actores políticos fue de 4 horas, 45 minutos, 19 segundos; de los cuales **4 horas, 45 minutos, 33 segundos** corresponden al recurso técnico utilizado **Sólo Voz**; 25 minutos, 39 segundos a **Sólo Cita**; 12 minutos, 39 segundos a **Cita y Voz**; y 2 minutos, 28 segundos a **Cita y Audio**.
- Se registró un total de **100** menciones, de las cual **48** corresponden al recurso técnico utilizado **Sólo Voz**; 45 al recurso de **Sólo Cita**; 6 al recurso de **Cita y Voz**; y 1 al recurso de **Cita y Audio**.
- El recurso técnico utilizado con mayor tiempo en radio y con el mayor número de menciones es Solo Voz.
- La información detallada de esta variable podrá consultarse en las tablas, mismas que incluyen actores políticos, espacios noticiosos, porcentajes, tiempos y menciones.

RECURSO TÉCNICO UTILIZADO PARA PRESENTAR LA INFORMACIÓN	PORCENTAJE (TIEMPO)	TIEMPO	MENCIONES
Cita y audio	0.86%	00:02:28	1
Cita y voz	4.43%	00:12:39	6
Sólo cita	8.99%	00:25:39	45
Sólo voz	85.71%	04:04:33	48
TOTAL GENERAL	100%	04:45:19	100

# Informe General de Precampaña Diputadas y Diputados Locales

Del 15 de febrero al 11 de marzo de 2016

## RECURSOS TÉCNICOS POR ACTORES POLÍTICOS RADIO



RECURSO TÉCNICO UTILIZADO PARA PRESENTAR LA INFORMACIÓN	PORCENTAJE (TIEMPO)
<b>Cita y audio</b>	<b>0.86%</b>
Libre Expresión (Huajuapán)	0.86%
Gabriel Cué Navarro	0.86%
<b>Cita y voz</b>	<b>4.43%</b>
Matutino Radiorama	1.19%
Rubel Salinas Vásquez	1.19%
ORP Noticias (Tuxtepec)	0.63%
Gabriel Cué Navarro	0.63%
MD Noticias (Pto. Escondido)	0.68%
Eduardo Calvo Ziga	0.68%
PE Enlace (Pto. Escondido)	1.54%
Manolo León Sánchez	1.54%
Primer Contacto (Huajuapán)	0.40%
Saúl Bravo Martínez	0.40%
<b>Sólo cita</b>	<b>8.99%</b>
Encuentro	0.47%
Alfonso Silva Romo	0.16%
Anabel López Sánchez	0.16%
Alberto Benítez Tiburcio	0.16%
Matutino Radiorama	0.58%
Anabel López Sánchez	0.38%
Daniel Gutiérrez	0.20%
METRÓPOLI	0.79%
René Mejía Torres	0.23%
Mercedes Rojas Saldaña	0.25%
Juan Carlos Díaz Carranza	0.30%
Noticiero 97.7	0.98%
Anabel López Sánchez	0.44%
Juan Carlos Díaz Carranza	0.54%
Política 360	0.89%
Manuel García Corpus	0.70%

RECURSO TÉCNICO UTILIZADO PARA PRESENTAR LA INFORMACIÓN	PORCENTAJE (TIEMPO)
Manuel Martín Aguirre	0.19%
Encuentro Local (Lagunas)	0.53%
Alejandro José Vidaña Luna	0.02%
Gilberto Ramírez Leyva	0.06%
David Antonio Toled	0.07%
Gustavo Marín	0.20%
Enochp Hernández Hernández	0.13%
Olivetti Paredes Zacarías	0.04%
Primer Contacto (Huajuapán)	1.55%
Juan Antonio Vera Carrizal	1.55%
ORP Noticias (Tuxtepec)	0.04%
Gabriel Cué Navarro	0.04%
BBM NOTICIAS	0.07%
Donovan Rito García	0.07%
MD Noticias (Pto. Escondido)	1.64%
Rosalinda Figueroa Hernández	1.55%
Manolo León Sánchez	0.09%
Enlace Radiorama	0.55%
René Mejía Torres	0.08%
Anabel López Sánchez	0.33%
Daniel Gutiérrez	0.15%
En Comentarios (Tlaxiaco)	0.30%
Romero Ricardo Hernández	0.14%
Mónico CastroReyes	0.16%
PE Enlace (Pto. Escondido)	0.57%
Mercedes Rojas Saldaña	0.04%
Rosalinda Figueroa Hernández	0.22%
Felicitas Hernández Montaña	0.04%
Olivetti Paredes Zacarías	0.04%
Claudia Silva Fernández	0.18%
Laura Vignón Carreño	0.05%

# Informe General de Precampaña Diputadas y Diputados Locales

Del 15 de febrero al 11 de marzo de 2016

## RECURSOS TÉCNICOS POR ACTORES POLÍTICOS RADIO



RECURSO TÉCNICO UTILIZADO PARA PRESENTAR LA INFORMACIÓN	PORCENTAJE (TIEMPO)
Primer Contacto (Huajuapán)	0.02%
Saúl Bravo Martínez	0.02%
<b>Sólo voz</b>	<b>85.71%</b>
Enlace	0.02%
Alberto Toriz	0.02%
Fórmula	0.63%
Anabel López Sánchez	0.63%
La Noticia y el Comentario	15.37%
Anabel López Sánchez	10.38%
Joel Castillo Pérez	4.99%
Matutino Radorama	5.69%
René Mejía Torres	1.39%
Anabel López Sánchez	0.21%
Rubel Salinas Vásquez	4.09%
METRÓPOLI	15.03%
René Mejía Torres	5.34%
Felicitas Hernández Montaña	1.66%
Rubel Salinas Vásquez	0.98%
Erick Maldonado Domínguez	3.65%
Gilberto Ramírez Leyva	1.14%
Laura Aguilar Chagoya	2.26%
Noticiario 97.7	3.99%
Anabel López Sánchez	2.77%
Juan Carlos Díaz Carranza	1.07%
Gloria Sánchez López	0.15%
Oro Noticias	1.99%
Elizabeth Olivera Santos	1.27%
Jorge Merlo	0.72%
Política 360	7.20%

RECURSO TÉCNICO UTILIZADO PARA PRESENTAR LA INFORMACIÓN	PORCENTAJE (TIEMPO)
René Mejía Torres	7.20%
BBM NOTICIAS	4.09%
Donovan Rito García	4.09%
Enlace (Huatulco)	0.56%
Concepción Antonia Enríquez Porras	0.56%
MD Noticias (Pto. Escondido)	4.84%
Manolo León Sánchez	2.09%
Laura Aguilar Chagoya	2.75%
Fórmula Oaxaca	12.89%
Alfonso Silva Romo	1.84%
René Mejía Torres	3.24%
Alberto Ramírez	2.10%
Anabel López Sánchez	1.89%
Rubel Salinas Vásquez	2.66%
Raúl Cabrera Guzmán (Independiente)	1.16%
Enlace Radorama	9.94%
René Mejía Torres	2.98%
Anabel López Sánchez	0.16%
Donovan Rito García	5.26%
Joel Castillo Pérez	1.41%
Alberto Benítez Tiburcio	0.13%
Despertar (Pochutla)	0.65%
Rosalinda Figueroa Hernández	0.65%
Este Día (Putla)	2.24%
Roberto Basurto Caballero	2.24%
Resonancias radio	0.58%
Joel Castillo Pérez	0.58%
<b>TOTAL GENERAL</b>	<b>100%</b>

---

## Informe General de Precampaña Diputadas y Diputados Locales

Del 15 de febrero al 11 de marzo de 2016

---

### RECURSOS TÉCNICOS POR **ACTORES POLÍTICOS** **TELEVISIÓN**

---



EN ESTA VARIABLE NO SE REGISTRÓ TIEMPO O MENCIÓN PARA NINGÚN ACTOR POLÍTICO EN TELEVISIÓN.



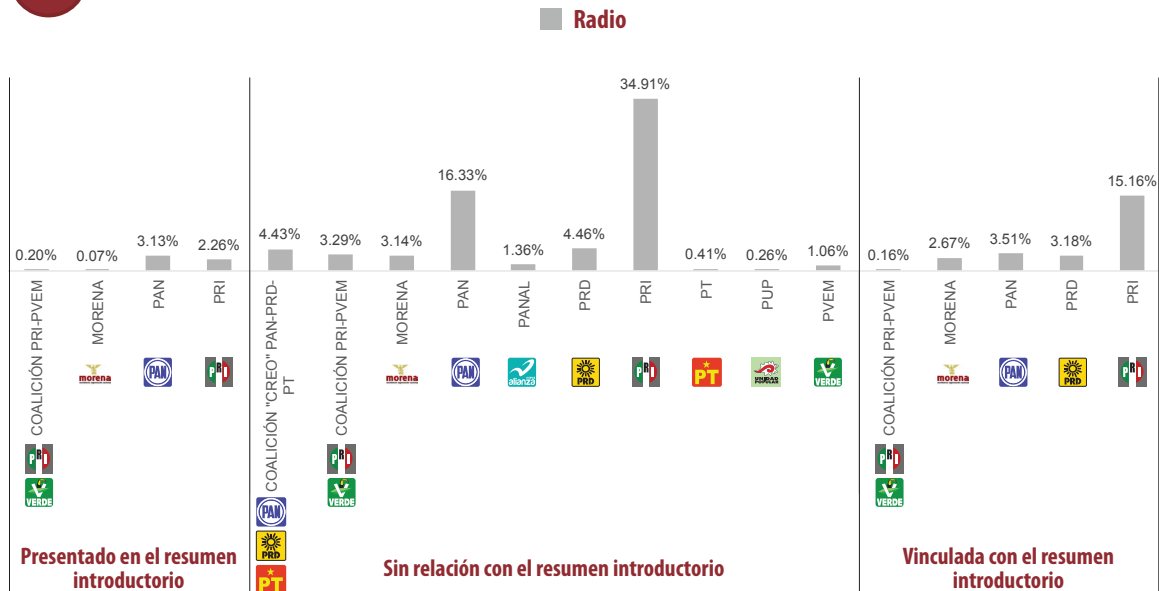
# Informe General de Precampaña Diputadas y Diputados Locales

Del 15 de febrero al 11 de marzo de 2016

IMPORTANCIA DE LAS NOTICIAS. JERARQUIZACIÓN DE LA NOTA

**PARTIDOS POLÍTICOS Y COALICIONES**

**RADIO**



- El tiempo total en radio en espacios noticiosos dedicado a partidos políticos y coaliciones fue de **3 horas, 2 minutos, 20 segundos**; de los cuales 2 horas, 7 minutos, corresponden a la jerarquización de la información **Sin Relación con el Resumen Introductorio**; 45 minutos, 1 segundo a **Vinculada con el Resumen Introductorio**; y 10 minutos, 19 segundos **Presentado en el resumen introductorio**.
- Se registraron un total de **110** menciones, de las cuales **73** corresponden a la jerarquización de la información **Sin Relación con el Resumen Introductorio**; **19** a la jerarquización **Presentado en el Resumen Introductorio**; y **18** a la jerarquización **Vinculada con el Resumen Introductorio**.
- La jerarquización de la información que registró el mayor tiempo en radio y el mayor número de menciones fue Sin Relación con el Resumen Introductorio.
- La información detallada de esta variable podrá consultarse en la tabla, misma que incluye partidos políticos, coaliciones, porcentajes, tiempos y menciones.

## Informe General de Precampaña Diputadas y Diputados Locales

Del 15 de febrero al 11 de marzo de 2016

IMPORTANCIA DE LAS NOTICIAS. JERARQUIZACIÓN DE LA NOTA

**PARTIDOS POLÍTICOS Y COALICIONES**

**RADIO**



JERARQUIZACIÓN DE LA NOTA	PORCENTAJE (TIEMPO)	TIEMPO	MENCIONES
<b>Presentado en el resumen introductorio</b>	<b>5.66%</b>	<b>00:10:19</b>	<b>19</b>
COALICIÓN PRI-PVEM	0.20%	00:00:22	1
MORENA	0.07%	00:00:08	1
PAN	3.13%	00:05:42	6
PRI	2.26%	00:04:07	11
<b>Sin relación con el resumen introductorio</b>	<b>69.65%</b>	<b>02:07:00</b>	<b>73</b>
COALICIÓN "CREO" PAN-PRD-PT	4.43%	00:08:05	3
COALICIÓN PRI-PVEM	3.29%	00:06:00	3
MORENA	3.14%	00:05:44	3
PAN	16.33%	00:29:46	13
PANAL	1.36%	00:02:29	2
PRD	4.46%	00:08:08	9
PRI	34.91%	01:03:39	35
PT	0.41%	00:00:45	2
PUP	0.26%	00:00:28	1
PVEM	1.06%	00:01:56	2
<b>Vinculada con el resumen introductorio</b>	<b>24.69%</b>	<b>00:45:01</b>	<b>18</b>
COALICIÓN PRI-PVEM	0.16%	00:00:18	1
MORENA	2.67%	00:04:52	2
PAN	3.51%	00:06:24	4
PRD	3.18%	00:05:48	2
PRI	15.16%	00:27:39	9
<b>TOTAL GENERAL</b>	<b>100%</b>	<b>03:02:20</b>	<b>110</b>

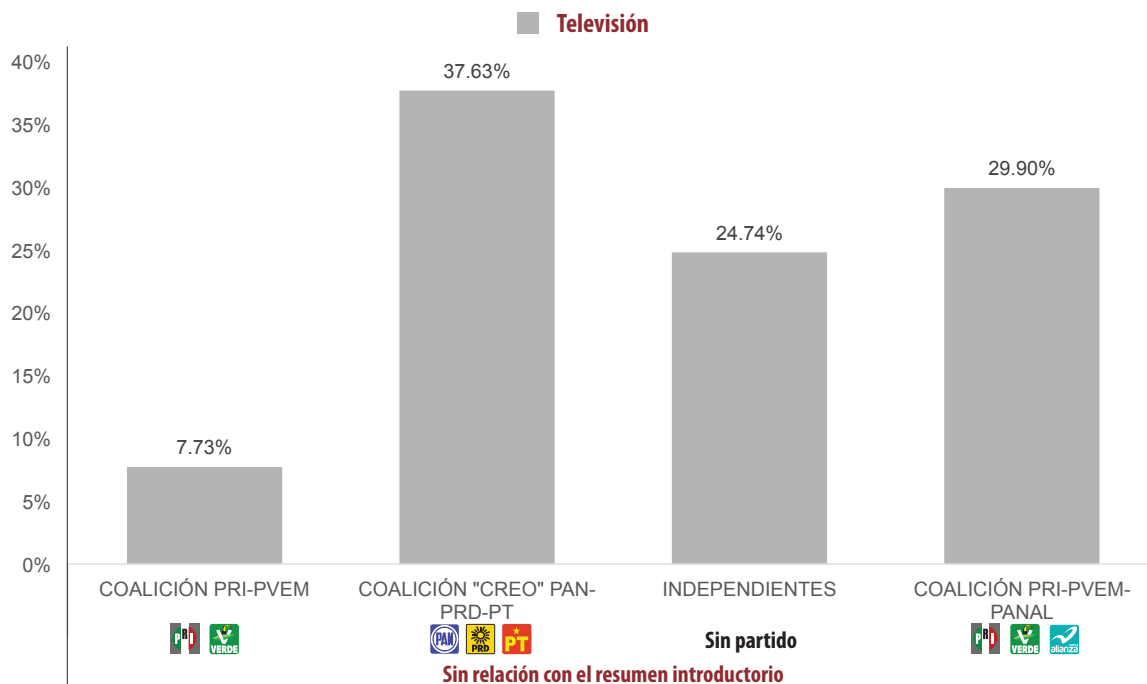
## Informe General de Precampaña Diputadas y Diputados Locales

Del 15 de febrero al 11 de marzo de 2016

IMPORTANCIA DE LAS NOTICIAS. JERARQUIZACIÓN DE LA NOTA

**PARTIDOS POLÍTICOS Y COALICIONES**

**TELEVISIÓN**



- El tiempo total en televisión de espacios noticiosos dedicados a partidos políticos y coaliciones fue **3 minutos, 14 segundos**, el cual corresponde en su totalidad a la importancia de las noticias con la jerarquización **Sin Relación con el resumen introductorio**.
- El total de las menciones fue de **8** y corresponden a la jerarquización **Sin Relación Con el Resumen Introductorio**.
- La jerarquización de las noticias con mayor tiempo en televisión y con el mayor número de menciones fue para Sin Relación Con el Resumen Introductorio.

JERARQUIZACIÓN DE LA NOTA	PORCENTAJE (TIEMPO)	TIEMPO	MENCIONES
<b>Sin relación con el resumen introductorio</b>	<b>100%</b>	<b>00:03:14</b>	<b>8</b>
COALICIÓN PRI-PVEM	7.73%	00:00:15	1
COALICIÓN "CREO" PAN-PRD-PT	37.63%	00:01:13	3
INDEPENDIENTES	24.74%	00:00:48	2
COALICIÓN PRI-PVEM-PANAL	29.90%	00:00:58	2
<b>TOTAL GENERAL</b>	<b>100%</b>	<b>00:03:14</b>	<b>8</b>

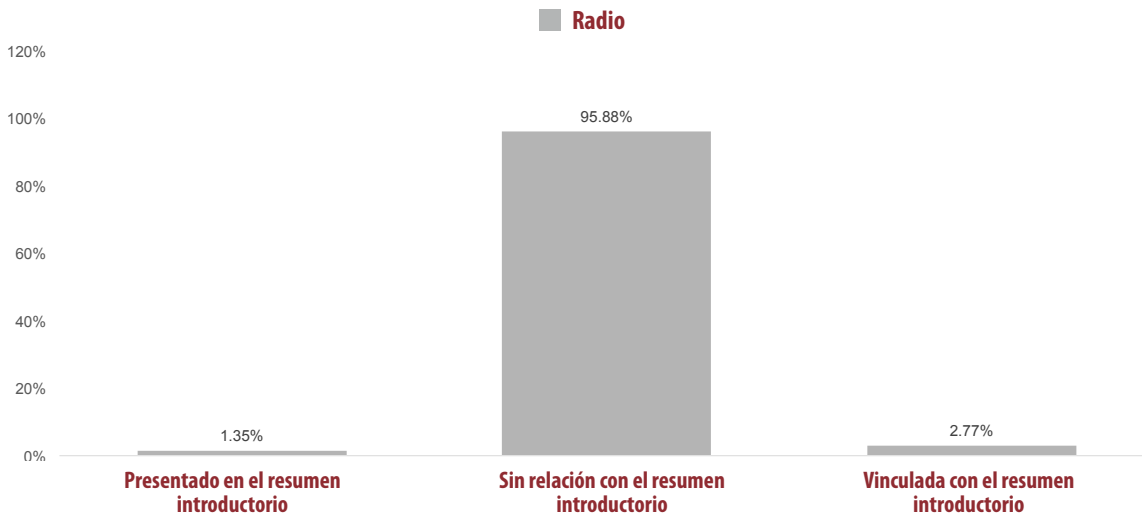
## Informe General de Precampaña Diputadas y Diputados Locales

Del 15 de febrero al 11 de marzo de 2016

IMPORTANCIA DE LAS NOTICIAS. JERARQUIZACIÓN DE LA NOTA

**ACTORES POLÍTICOS**

**RADIO**



- El tiempo total en radio de espacios noticiosos dedicado a actores políticos fue de 4 horas, 45 minutos, 19 segundos; de los cuales **4 horas, 33 minutos, 33 segundos**, corresponden a la jerarquización de la información **Sin Relación con el Resumen Introductorio**; 7 minutos, 55 segundos a **Vinculada con el Resumen Introductorio**; y 3 minutos, 51 segundos a **Presentado en el resumen introductorio**.
- Se registraron **100** menciones, las cuales **81** corresponden a la jerarquización de la información **Sin Relación con el Resumen Introductorio**; 12 a la jerarquización **Vinculada con el Resumen Introductorio**; y 7 a **Presentado en el Resumen Introductorio**.
- La jerarquización de la noticia con mayor tiempo en radio y el mayor número de menciones es Sin Relación con el Resumen Introductorio.

## Informe General de Precampaña Diputadas y Diputados Locales

Del 15 de febrero al 11 de marzo de 2016

IMPORTANCIA DE LAS NOTICIAS. JERARQUIZACIÓN DE LA NOTA

**ACTORES POLÍTICOS**

**RADIO**



JERARQUIZACIÓN DE LA NOTA	PORCENTAJE (TIEMPO)	TIEMPO	MENCIONES
<b>Presentado en el resumen introductorio</b>	<b>1.35%</b>	<b>00:03:51</b>	<b>7</b>
Rosalinda Figueroa Hernández	0.27%	00:00:46	2
Donovan Rito García	0.07%	00:00:12	1
Saúl Bravo Martínez	0.02%	00:00:03	1
Manuel García Corpus	0.70%	00:02:00	1
Manuel Martín Aguirre	0.19%	00:00:33	1
Enochp Hernández Hernández	0.10%	00:00:17	1
<b>Sin relación con el resumen introductorio</b>	<b>95.88%</b>	<b>04:33:33</b>	<b>81</b>
Elizabeth Olivera Santos	1.27%	00:03:38	1
Alejandro José Vidaña Luna	0.02%	00:00:04	1
Alfonso Silva Romo	2.00%	00:05:42	2
René Mejía Torres	20.47%	00:58:24	11
Alberto Ramírez	2.10%	00:06:00	1
Mercedes Rojas Saldaña	0.29%	00:00:50	2
Anabel López Sánchez	17.35%	00:49:30	14
Concepción Antonia Enríquez Porras	0.56%	00:01:36	1
Rosalinda Figueroa Hernández	2.14%	00:06:07	4
Felicitas Hernández Montaña	1.70%	00:04:51	3
Rubel Salinas Vásquez	8.91%	00:25:26	4
Donovan Rito García	8.04%	00:22:56	4
Daniel Gutiérrez	0.35%	00:01:00	2
Erick Maldonado Domínguez	3.65%	00:10:24	2
Roberto Basurto Caballero	2.24%	00:06:24	1
Joel Castillo Pérez	6.99%	00:19:57	3
Alberto Toriz	0.02%	00:00:03	1
Juan Carlos Díaz Carranza	1.91%	00:05:27	3
Gilberto Ramírez Leyva	1.14%	00:03:16	1
Romero Ricardo Hernández	0.14%	00:00:24	1
Mónico CastroReyes	0.16%	00:00:28	1
Jorge Merlo	0.72%	00:02:03	1
Olivetti Paredes Zacarías	0.04%	00:00:07	1
Gloria Sánchez López	0.15%	00:00:26	1
Juan Antonio Vera Carrizal	1.55%	00:04:25	2
Alberto Benítez Tiburcio	0.29%	00:00:49	2
Raúl Cabrera Guzmán (Independiente)	1.16%	00:03:18	1
Claudia Silva Fernández	0.18%	00:00:31	1
Laura Vignón Carreño	0.05%	00:00:09	1

## Informe General de Precampaña Diputadas y Diputados Locales

Del 15 de febrero al 11 de marzo de 2016

IMPORTANCIA DE LAS NOTICIAS. JERARQUIZACIÓN DE LA NOTA

**ACTORES POLÍTICOS**

**RADIO**



JERARQUIZACIÓN DE LA NOTA	PORCENTAJE (TIEMPO)	TIEMPO	MENCIONES
Manolo León Sánchez	3.72%	00:10:37	4
Laura Aguilar Chagoya	5.01%	00:14:17	2
Eduardo Calvo Ziga	0.68%	00:01:56	1
Gabriel Cué Navarro	0.86%	00:02:28	1
<b>Vinculada con el resumen introductorio</b>	<b>2.77%</b>	<b>00:07:55</b>	<b>12</b>
Donovan Rito García	1.31%	00:03:44	1
Saúl Bravo Martínez	0.40%	00:01:09	1
Gilberto Ramírez Leyva	0.06%	00:00:11	2
David Antonio Toled	0.07%	00:00:12	2
Gustavo Marín	0.20%	00:00:35	2
Enochp Hernández Hernández	0.03%	00:00:05	1
Olivetti Paredes Zacarías	0.04%	00:00:06	1
Gabriel Cué Navarro	0.66%	00:01:53	2
<b>TOTAL GENERAL</b>	<b>100%</b>	<b>04:45:19</b>	<b>100</b>

---

## Informe General de Precampaña Diputadas y Diputados Locales

Del 15 de febrero al 11 de marzo de 2016

---

IMPORTANCIA DE LAS NOTICIAS. JERARQUIZACIÓN DE LA NOTA

**ACTORES POLÍTICOS**

**TELEVISIÓN**

---



EN ESTA VARIABLE NO SE REGISTRÓ TIEMPO O MENCIÓN PARA NINGÚN ACTOR POLÍTICO EN TELEVISIÓN.

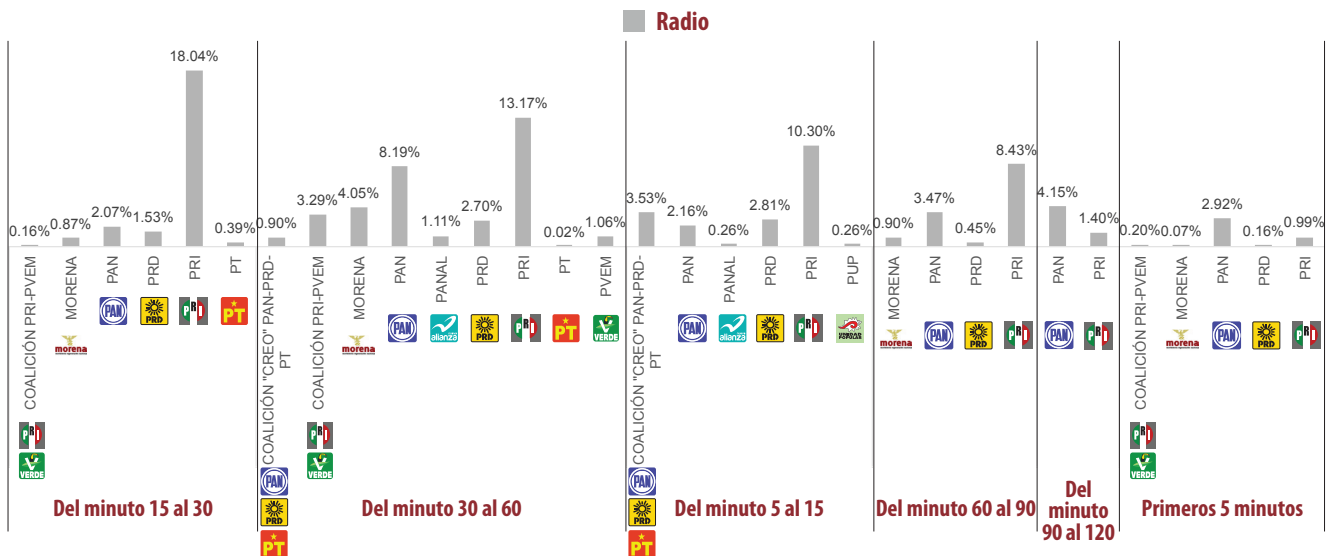
# Informe General de Precampaña Diputadas y Diputados Locales

Del 15 de febrero al 11 de marzo de 2016

IMPORTANCIA DE LAS NOTICIAS. SEGMENTO DE TIEMPO .

## PARTIDOS POLÍTICOS Y COALICIONES

### RADIO



- El tiempo total en radio de espacios noticiosos dedicado a partidos políticos y coaliciones fue de 3 horas 2 minutos, 20 segundos; de los cuales **1 hora, 2 minutos, 53 segundos** corresponden al segmento **del minuto 30 al 60 del tiempo en que aparece la nota** en el espacio noticioso; 42 minutos, 4 segundos **del minuto 15 al 30**; 35 minutos, 12 segundos **del minuto 5 al 15**; 24 minutos, 9 segundos **del minuto 60 al 90**; 10 minutos, 7 segundos **del minuto 90 al 120**; y 7 minutos, 55 segundos **a los Primeros 5 minutos**.
- Se registraron un total de 110 menciones, de las cuales **45** corresponden al segmento **del minuto 30 al 60** del tiempo en que aparece la nota en el espacio noticioso; **19** **del minuto 5 al 15**; **18** **del minuto 15 al 30**; **15** de los **primeros 5 minutos**; **10** **del minuto 60 al 90**; y **3** **del minuto 90 al 120**.
- El segmento que registró mayor tiempo en radio y el mayor número de menciones fue **del minuto 30 al 60**.
- La información detallada de esta variable podrá consultarse en la tabla anexa, misma que incluye partidos políticos, coaliciones, porcentajes, tiempos y menciones.



## Informe General de Precampaña Diputadas y Diputados Locales

Del 15 de febrero al 11 de marzo de 2016

IMPORTANCIA DE LAS NOTICIAS. SEGMENTO DE TIEMPO .

**PARTIDOS POLÍTICOS Y COALICIONES**

**RADIO**



JERARQUIZACIÓN DE LA NOTA	PORCENTAJE (TIEMPO)	TIEMPO	MENCIONES
<b>Del minuto 15 al 30</b>	<b>23.07%</b>	<b>00:42:04</b>	<b>18</b>
COALICIÓN PRI-PVEM	0.16%	00:00:18	1
MORENA	0.87%	00:01:35	1
PAN	2.07%	00:03:47	4
PRD	1.53%	00:02:47	1
PRI	18.04%	00:32:54	10
PT	0.39%	00:00:43	1
<b>Del minuto 30 al 60</b>	<b>34.49%</b>	<b>01:02:53</b>	<b>45</b>
COALICIÓN "CREO" PAN-PRD-PT	0.90%	00:01:39	1
COALICIÓN PRI-PVEM	3.29%	00:06:00	3
MORENA	4.05%	00:07:23	3
PAN	8.19%	00:14:56	8
PANAL	1.11%	00:02:01	1
PRD	2.70%	00:04:55	4
PRI	13.17%	00:24:01	22
PT	0.02%	00:00:02	1
PVEM	1.06%	00:01:56	2
<b>Del minuto 5 al 15</b>	<b>19.31%</b>	<b>00:35:12</b>	<b>19</b>
COALICIÓN "CREO" PAN-PRD-PT	3.53%	00:06:26	2
PAN	2.16%	00:03:56	1
PANAL	0.26%	00:00:28	1
PRD	2.81%	00:05:07	3
PRI	10.30%	00:18:47	11
PUP	0.26%	00:00:28	1
<b>Del minuto 60 al 90</b>	<b>13.24%</b>	<b>00:24:09</b>	<b>10</b>
MORENA	0.90%	00:01:38	1
PAN	3.47%	00:06:20	2
PRD	0.45%	00:00:49	2
PRI	8.43%	00:15:22	5
<b>Del minuto 90 al 120</b>	<b>5.55%</b>	<b>00:10:07</b>	<b>3</b>
PAN	4.15%	00:07:34	2
PRI	1.40%	00:02:33	1
<b>Primeros 5 minutos</b>	<b>4.34%</b>	<b>00:07:55</b>	<b>15</b>
COALICIÓN PRI-PVEM	0.20%	00:00:22	1
MORENA	0.07%	00:00:08	1
PAN	2.92%	00:05:19	6
PRD	0.16%	00:00:18	1
PRI	0.99%	00:01:48	6
<b>TOTAL GENERAL</b>	<b>100%</b>	<b>03:02:20</b>	<b>110</b>

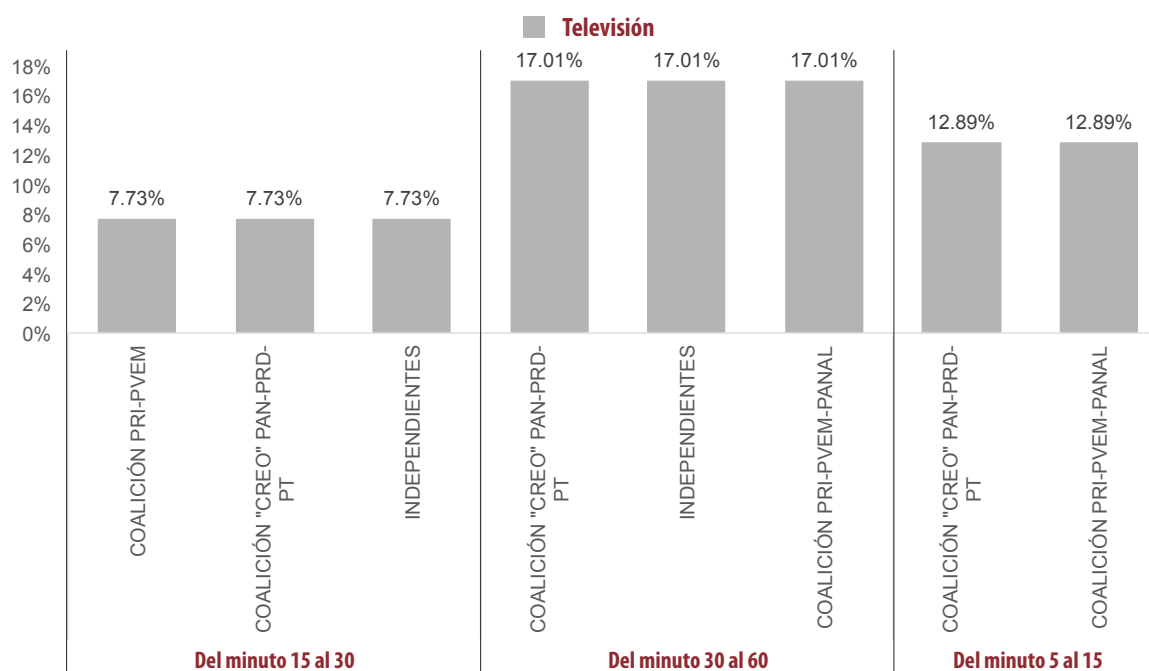
## Informe General de Precampaña Diputadas y Diputados Locales

Del 15 de febrero al 11 de marzo de 2016

IMPORTANCIA DE LAS NOTICIAS. SEGMENTO DE TIEMPO .

**PARTIDOS POLÍTICOS Y COALICIONES**

**TELEVISIÓN**



- El tiempo total en televisión de espacios noticiosos dedicado a partidos políticos y coaliciones fue de 3 minutos, 14 segundos, de los cuales **1 minutos, 39 segundos**, corresponden al segmento **Del minuto 30 al 60** del tiempo en que aparece la nota en el espacio noticioso; **50 segundos Del Minuto 5 al 15**; **45 segundos Del Minuto 15 al 30**.
- Se registraron un total de 8 menciones, de las cuales **3** corresponden al segmento **Del minuto 30 al 60** del tiempo en que aparece la nota en el espacio noticioso, 3 al segmento Del Minuto 15 al 30 y 2 al segmento Del minuto 5 al 15.
- El segmento con mayor tiempo dedicado a partidos políticos y coaliciones en televisión fue del minuto 30 al 60.

## Informe General de Precampaña Diputadas y Diputados Locales

Del 15 de febrero al 11 de marzo de 2016

IMPORTANCIA DE LAS NOTICIAS. SEGMENTO DE TIEMPO.

**PARTIDOS POLÍTICOS Y COALICIONES**

**TELEVISIÓN**



JERARQUIZACIÓN DE LA NOTA	PORCENTAJE (TIEMPO)	TIEMPO	MENCIONES
<b>Del minuto 15 al 30</b>	<b>23.20%</b>	<b>00:00:45</b>	<b>3</b>
COALICIÓN PRI-PVEM	7.73%	00:00:15	1
COALICIÓN "CREO" PAN-PRD-PT	7.73%	00:00:15	1
INDEPENDIENTES	7.73%	00:00:15	1
<b>Del minuto 30 al 60</b>	<b>51.03%</b>	<b>00:01:39</b>	<b>3</b>
COALICIÓN "CREO" PAN-PRD-PT	17.01%	00:00:33	1
INDEPENDIENTES	17.01%	00:00:33	1
COALICIÓN PRI-PVEM-PANAL	17.01%	00:00:33	1
<b>Del minuto 5 al 15</b>	<b>25.77%</b>	<b>00:00:50</b>	<b>2</b>
COALICIÓN "CREO" PAN-PRD-PT	12.89%	00:00:25	1
COALICIÓN PRI-PVEM-PANAL	12.89%	00:00:25	1
<b>TOTAL GENERAL</b>	<b>100%</b>	<b>00:03:14</b>	<b>8</b>

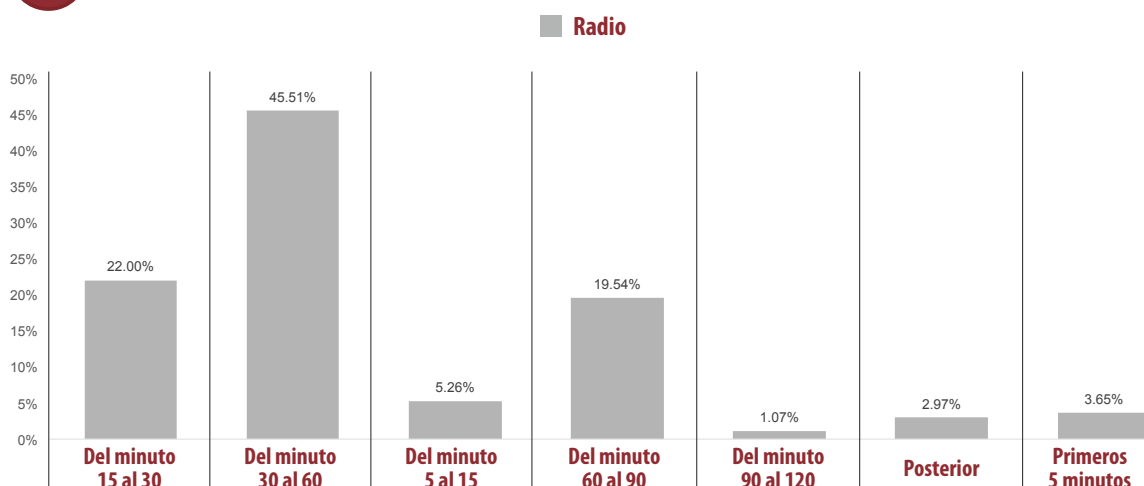
## Informe General de Precampaña Diputadas y Diputados Locales

Del 15 de febrero al 11 de marzo de 2016

IMPORTANCIA DE LAS NOTICIAS. SEGMENTO DE TIEMPO.

**ACTORES POLÍTICOS.**

**RADIO**



- El tiempo total en radio de espacios noticiosos dedicado a actores políticos fue de 4 horas, 45 minutos, 19 segundos; de los cuales **2 horas, 9 minutos, 51 segundos** corresponden al segmento **del minuto 30 al 60**; 1 hora, 2 minutos, 46 segundos **del minuto 15 al 30**; 55 minutos, 45 segundos **del minuto 60 al 90**; 15 minutos, 1 segundo **del minuto 5 al 15**; 10 minutos, 25 segundos a los **Primeros 5 minutos**; 8 minutos, 28 segundos a **Posterior**; y 3 minutos, 3 segundos **Del minuto 90 al 120**.
- **René Mejía Torres** es el actor político que más tiempo tiene en el segmento del minuto 60 al 90, con 29 minutos, 47 segundos.
- Se registraron 100 menciones, de las cuales **49** corresponden al segmento **del minuto 30 al 60**; 20 **del minuto 15 al 30**; 13 **del minuto 60 al 90**; 8 de **los primeros 5 minutos**; 7 **del minuto 5 al 15**; 2 a **posterior** y 1 **del minuto 90 al 120**.
- **Anabel López Sánchez** tiene 6 menciones en el segmento del minuto 15 al 30 al igual que René Mejía Torres en el segmento del minuto 30 al 60.
- La información detallada de esta variable podrá consultarse en la tabla, misma que incluye actores políticos, porcentajes, tiempos y menciones.

## Informe General de Precampaña Diputadas y Diputados Locales

Del 15 de febrero al 11 de marzo de 2016

IMPORTANCIA DE LAS NOTICIAS. SEGMENTO DE TIEMPO.

**ACTORES POLÍTICOS.**

**RADIO**



JERARQUIZACIÓN DE LA NOTA	PORCENTAJE (TIEMPO)	TIEMPO	MENCIONES
<b>Del minuto 15 al 30</b>	<b>22.00%</b>	<b>01:02:46</b>	<b>20</b>
Alfonso Silva Romo	0.16%	00:00:27	1
René Mejía Torres	1.39%	00:03:58	1
Mercedes Rojas Saldaña	0.25%	00:00:43	1
Anabel López Sánchez	9.17%	00:26:10	6
Felicitas Hernández Montaña	0.19%	00:00:33	1
Rubel Salinas Vásquez	1.19%	00:03:24	1
Donovan Rito García	1.31%	00:03:44	1
Joel Castillo Pérez	5.58%	00:15:55	2
Alberto Toriz	0.02%	00:00:03	1
Gilberto Ramírez Leyva	1.14%	00:03:16	1
Gloria Sánchez López	0.15%	00:00:26	1
Alberto Benítez Tiburcio	0.29%	00:00:49	2
Raúl Cabrera Guzmán (Independiente)	1.16%	00:03:18	1
<b>Del minuto 30 al 60</b>	<b>45.51%</b>	<b>02:09:51</b>	<b>49</b>
Elizabeth Olivera Santos	1.27%	00:03:38	1
Alejandro José Vidaña Luna	0.02%	00:00:04	1
Alfonso Silva Romo	1.84%	00:05:15	1
René Mejía Torres	8.56%	00:24:26	6
Mercedes Rojas Saldaña	0.04%	00:00:07	1
Anabel López Sánchez	4.88%	00:13:55	4
Concepción Antonia Enríquez Porras	0.56%	00:01:36	1
Rosalinda Figueroa Hernández	1.08%	00:03:05	2
Felicitas Hernández Montaña	1.51%	00:04:18	2
Rubel Salinas Vásquez	7.72%	00:22:02	3
Donovan Rito García	7.71%	00:22:00	3
Erick Maldonado Domínguez	3.65%	00:10:24	2
Juan Carlos Díaz Carranza	0.30%	00:00:52	1
Gilberto Ramírez Leyva	0.06%	00:00:11	2
Romero Ricardo Hernández	0.14%	00:00:24	1
Mónico CastroReyes	0.16%	00:00:28	1
Jorge Merlo	0.72%	00:02:03	1
David Antonio Toled	0.07%	00:00:12	2
Gustavo Marín	0.20%	00:00:35	2
Enochp Hernández Hernández	0.03%	00:00:05	1

## Informe General de Precampaña Diputadas y Diputados Locales

Del 15 de febrero al 11 de marzo de 2016

IMPORTANCIA DE LAS NOTICIAS. SEGMENTO DE TIEMPO.

**ACTORES POLÍTICOS.**

**RADIO**



JERARQUIZACIÓN DE LA NOTA	PORCENTAJE (TIEMPO)	TIEMPO	MENCIONES
Olivetti Paredes Zacarías	0.08%	00:00:13	2
Juan Antonio Vera Carrizal	1.55%	00:04:25	2
Claudia Silva Fernández	0.18%	00:00:31	1
Laura Vignón Carreño	0.05%	00:00:09	1
Manolo León Sánchez	1.54%	00:04:23	2
Eduardo Calvo Ziga	0.68%	00:01:56	1
Gabriel Cué Navarro	0.90%	00:02:34	2
<b>Del minuto 5 al 15</b>	<b>5.26%</b>	<b>00:15:01</b>	<b>7</b>
Rosalinda Figueroa Hernández	0.27%	00:00:46	2
Donovan Rito García	0.07%	00:00:12	1
Roberto Basurto Caballero	2.24%	00:06:24	1
Saúl Bravo Martínez	0.42%	00:01:12	2
Laura Aguilar Chagoya	2.26%	00:06:27	1
<b>Del minuto 60 al 90</b>	<b>19.54%</b>	<b>00:55:45</b>	<b>13</b>
René Mejía Torres	10.44%	00:29:47	3
Rosalinda Figueroa Hernández	1.06%	00:03:02	2
Donovan Rito García	0.33%	00:00:56	1
Daniel Gutiérrez	0.20%	00:00:35	1
Joel Castillo Pérez	1.41%	00:04:02	1
Juan Carlos Díaz Carranza	0.54%	00:01:32	1
Manolo León Sánchez	2.18%	00:06:14	2
Laura Aguilar Chagoya	2.75%	00:07:50	1
Gabriel Cué Navarro	0.63%	00:01:47	1
<b>Del minuto 90 al 120</b>	<b>1.07%</b>	<b>00:03:03</b>	<b>1</b>
Juan Carlos Díaz Carranza	1.07%	00:03:03	1
<b>Posterior</b>	<b>2.97%</b>	<b>00:08:28</b>	<b>2</b>
Anabel López Sánchez	2.97%	00:08:28	2
<b>Primeros 5 minutos</b>	<b>3.65%</b>	<b>00:10:25</b>	<b>8</b>
René Mejía Torres	0.08%	00:00:13	1
Alberto Ramírez	2.10%	00:06:00	1
Anabel López Sánchez	0.33%	00:00:57	2
Daniel Gutiérrez	0.15%	00:00:25	1
Manuel García Corpus	0.70%	00:02:00	1
Manuel Martín Aguirre	0.19%	00:00:33	1
Enochp Hernández Hernández	0.10%	00:00:17	1
<b>TOTAL GENERAL</b>	<b>100%</b>	<b>04:45:19</b>	<b>100</b>

---

## Informe General de Precampaña Diputadas y Diputados Locales

Del 15 de febrero al 11 de marzo de 2016

---

IMPORTANCIA DE LAS NOTICIAS. SEGMENTO DE TIEMPO.

**ACTORES POLÍTICOS.**

**TELEVISIÓN**

---




EN ESTA VARIABLE NO SE REGISTRÓ TIEMPO O MENCIÓN PARA NINGÚN ACTOR POLÍTICO EN TELEVISIÓN.

# Informe General de Precampaña Diputadas y Diputados Locales

Del 15 de febrero al 11 de marzo de 2016

## INFORMACIÓN POR GÉNERO POR ACTORES POLÍTICOS RADIO



- El tiempo total en radio en espacios noticiosos dedicado a actores políticos fue de **4 horas, 45 minutos, 19 segundos**; de los cuales **3 horas, 22 minutos, 25 segundos**, corresponden a **Hombres** y **1 hora, 22 minutos, 54 segundos** a **Mujeres**.
- Se registraron **100** menciones, las cuales **66** se refieren a **Hombres** y **34** a **mujeres**.
- El actor político hombre con más tiempo en espacios noticiosos de radio fue **René Mejía Torres** y la mujer con el mayor número de menciones fue **Anabel López Sánchez**.
- La información detallada de esta variable podrá consultarse en la tabla, misma que incluye actores políticos, porcentajes, tiempos y menciones.



## Informe General de Precampaña Diputadas y Diputados Locales

Del 15 de febrero al 11 de marzo de 2016

### INFORMACIÓN POR GÉNERO POR ACTORES POLÍTICOS RADIO



PARIDAD DE GÉNERO	PORCENTAJE (TIEMPO)	TIEMPO	MENCIONES
<b>Hombre</b>	<b>70.94%</b>	<b>03:22:25</b>	<b>66</b>
Alejandro José Vidaña Luna	0.02%	00:00:04	1
Alfonso Silva Romo	2.00%	00:05:42	2
René Mejía Torres	20.47%	00:58:24	11
Alberto Ramírez	2.10%	00:06:00	1
Rubel Salinas Vásquez	8.91%	00:25:26	4
Donovan Rito García	9.42%	00:26:52	6
Daniel Gutiérrez	0.35%	00:01:00	2
Erick Maldonado Domínguez	3.65%	00:10:24	2
Roberto Basurto Caballero	2.24%	00:06:24	1
Joel Castillo Pérez	6.99%	00:19:57	3
Alberto Toriz	0.02%	00:00:03	1
Juan Carlos Díaz Carranza	1.91%	00:05:27	3
Saúl Bravo Martínez	0.42%	00:01:12	2
Gilberto Ramírez Leyva	1.21%	00:03:27	3
Manuel García Corpus	0.70%	00:02:00	1
Manuel Martín Aguirre	0.19%	00:00:33	1
Romero Ricardo Hernández	0.14%	00:00:24	1
Mónico CastroReyes	0.16%	00:00:28	1
Jorge Merlo	0.72%	00:02:03	1
David Antonio Toled	0.07%	00:00:12	2
Gustavo Marín	0.20%	00:00:35	2
Enochp Hernández Hernández	0.13%	00:00:22	2
Juan Antonio Vera Carrizal	1.55%	00:04:25	2
Alberto Benítez Tiburcio	0.29%	00:00:49	2
Raúl Cabrera Guzmán (Independiente)	1.16%	00:03:18	1
Manolo León Sánchez	3.72%	00:10:37	4
Eduardo Calvo Ziga	0.68%	00:01:56	1
Gabriel Cué Navarro	1.52%	00:04:21	3
<b>Mujer</b>	<b>29.06%</b>	<b>01:22:54</b>	<b>34</b>
Elizabeth Olivera Santos	1.27%	00:03:38	1
Mercedes Rojas Saldaña	0.29%	00:00:50	2
Anabel López Sánchez	17.35%	00:49:30	14
Concepción Antonia Enríquez Porras	0.56%	00:01:36	1
Rosalinda Figueroa Hernández	2.41%	00:06:53	6
Felicitas Hernández Montaña	1.70%	00:04:51	3
Olivetti Paredes Zacarías	0.08%	00:00:13	2
Gloria Sánchez López	0.15%	00:00:26	1
Claudia Silva Fernández	0.18%	00:00:31	1
Laura Vignón Carreño	0.05%	00:00:09	1
Laura Aguilar Chagoya	5.01%	00:14:17	2
<b>TOTAL GENERAL</b>	<b>100%</b>	<b>04:45:19</b>	<b>100</b>

---

## Informe General de Precampaña Diputadas y Diputados Locales

Del 15 de febrero al 11 de marzo de 2016

---

INFORMACIÓN POR GÉNERO POR  
**ACTORES POLÍTICOS**  
**TELEVISIÓN**

---



EN ESTA VARIABLE NO SE REGISTRÓ TIEMPO O MENCIÓN PARA NINGÚN ACTOR  
POLÍTICO EN TELEVISIÓN.

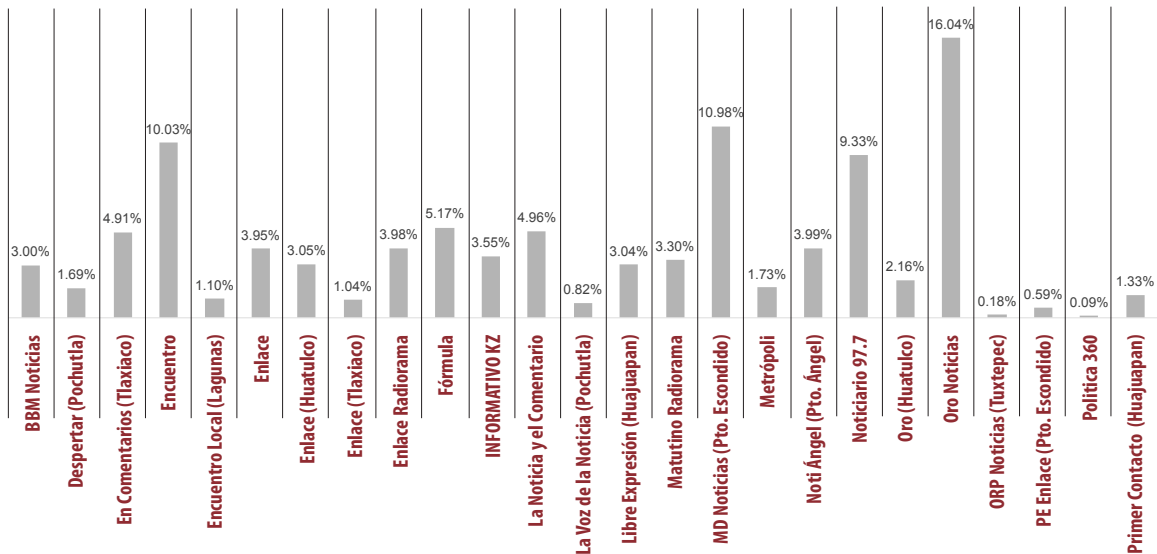
# Informe General de Precampaña Diputadas y Diputados Locales

Del 15 de febrero al 11 de marzo de 2016

## PROGRAMA NOTICIOSO POR PARTIDOS POLÍTICOS Y COALICIONES RADIO



■ Radio



- El tiempo total en radio en espacios noticiosos dedicado a partidos políticos y coaliciones fue de **3 horas, 2 minutos, 20 segundos**; de los cuales los programas noticiosos con más tiempo dedicado a actores políticos son:
- **Oro Noticias** con 29 minutos, 15 segundos; **MD Noticias (Pto. Escondido)** con 20 minutos, 1 segundo; **Encuentro** con 18 minutos, 17 segundos; **Noticiario 97.7** con 17 minutos, 1 segundo; los demás espacios noticiosos registraron un tiempo de 9 minutos y 10 segundos el más bajo.
- **Oro Noticias** fue el espacio noticioso de radio que más tiempo dedicó a un partido político, que fue al **PRI** con 20 minutos, 31 segundos.
- Se registró un total de 110 menciones, de las cuales los programas noticiosos con más menciones son: **Oro Noticias** con 14; **Noticiario 97.7** con 12; **Encuentro** con 11; **Libre Expresión (Huaquapan)** con 8; y **MD Noticias (Pto. Escondido)** con 7.
- **Oro Noticias** fue el programa noticioso de radio que más menciones dio a un partido político que fue el **PRI** con 10 menciones.
- La información detallada de esta variable podrá consultarse en la tabla, misma que incluye partidos políticos y coaliciones.



## Informe General de Precampaña Diputadas y Diputados Locales

Del 15 de febrero al 11 de marzo de 2016

PROGRAMA NOTICIOSO POR  
PARTIDOS POLÍTICOS Y COALICIONES  
**RADIO**



PROGRAMA NOTICIOSO	PORCENTAJE (TIEMPO)	TIEMPO	MENCIONES
<b>BBM NOTICIAS</b>	<b>3.00%</b>	<b>00:05:28</b>	<b>5</b>
PRI	3.00%	00:05:28	5
<b>Despertar (Pochutla)</b>	<b>1.69%</b>	<b>00:03:05</b>	<b>2</b>
PRD	1.69%	00:03:05	2
<b>En Comentarios (Tlaxiaco)</b>	<b>4.91%</b>	<b>00:08:57</b>	<b>2</b>
PRI	4.91%	00:08:57	2
<b>Encuentro</b>	<b>10.03%</b>	<b>00:18:17</b>	<b>11</b>
COALICIÓN "CREO" PAN-PRD-PT	0.90%	00:01:39	1
COALICIÓN PRI-PVEM	1.14%	00:02:05	1
MORENA	1.38%	00:02:31	1
PAN	2.25%	00:04:06	3
PRD	1.83%	00:03:20	2
PRI	2.13%	00:03:53	2
PT	0.39%	00:00:43	1
<b>Encuentro Local (Lagunas)</b>	<b>1.10%</b>	<b>00:02:00</b>	<b>2</b>
PRI	1.10%	00:02:00	2
Enlace	3.95%	00:07:12	2
PAN	3.29%	00:06:00	1
PRI	0.66%	00:01:12	1
<b>Enlace (Huatulco)</b>	<b>3.05%</b>	<b>00:05:34</b>	<b>1</b>
PRI	3.05%	00:05:34	1
<b>Enlace (Tlaxiaco)</b>	<b>1.04%</b>	<b>00:01:54</b>	<b>3</b>
PRI	1.04%	00:01:54	3
<b>Enlace Radiorama</b>	<b>3.98%</b>	<b>00:07:15</b>	<b>3</b>
PAN	2.29%	00:04:10	1
PRD	1.69%	00:03:05	2
<b>Fórmula</b>	<b>5.17%</b>	<b>00:09:26</b>	<b>3</b>
PAN	4.36%	00:07:57	2
PRI	0.81%	00:01:29	1
<b>INFORMATIVO KZ</b>	<b>3.55%</b>	<b>00:06:28</b>	<b>5</b>
MORENA	2.74%	00:05:00	3
PRI	0.80%	00:01:28	2
<b>La Noticia y el Comentario</b>	<b>4.96%</b>	<b>00:09:03</b>	<b>5</b>
COALICIÓN "CREO" PAN-PRD-PT	3.53%	00:06:26	2
PANAL	0.26%	00:00:28	1

## Informe General de Precampaña Diputadas y Diputados Locales

Del 15 de febrero al 11 de marzo de 2016

PROGRAMA NOTICIOSO POR  
PARTIDOS POLÍTICOS Y COALICIONES  
**RADIO**



PROGRAMA NOTICIOSO	PORCENTAJE (TIEMPO)	TIEMPO	MENCIONES
PRD	0.92%	00:01:41	1
PUP	0.26%	00:00:28	1
<b>La Voz de la Noticia (Pochutla)</b>	<b>0.82%</b>	<b>00:01:30</b>	<b>3</b>
PAN	0.37%	00:00:40	2
PRI	0.46%	00:00:50	1
<b>Libre Expresión (Huaquapan)</b>	<b>3.04%</b>	<b>00:05:33</b>	<b>8</b>
COALICIÓN PRI-PVEM	0.03%	00:00:03	1
PAN	2.32%	00:04:14	4
PRD	0.34%	00:00:37	1
PRI	0.34%	00:00:37	1
PT	0.02%	00:00:02	1
<b>Matutino Radiorama</b>	<b>3.30%</b>	<b>00:06:01</b>	<b>6</b>
PAN	0.45%	00:00:49	1
PANAL	1.11%	00:02:01	1
PRD	0.64%	00:01:10	2
PRI	1.11%	00:02:01	2
<b>MD Noticias (Pto. Escondido)</b>	<b>10.98%</b>	<b>00:20:01</b>	<b>7</b>
COALICIÓN PRI-PVEM	0.37%	00:00:40	2
PRD	0.53%	00:00:58	1
PRI	10.08%	00:18:23	4
<b>METRÓPOLI</b>	<b>1.73%</b>	<b>00:03:09</b>	<b>3</b>
PRI	1.73%	00:03:09	3
<b>Noti Ángel (Pto. Ángel)</b>	<b>3.99%</b>	<b>00:07:16</b>	<b>3</b>
COALICIÓN PRI-PVEM	2.12%	00:03:52	1
PRI	0.93%	00:01:42	1
PVEM	0.93%	00:01:42	1
<b>Noticiero 97.7</b>	<b>9.33%</b>	<b>00:17:01</b>	<b>12</b>
MORENA	1.76%	00:03:13	2
PAN	1.47%	00:02:41	1
PRI	6.10%	00:11:07	9
<b>Oro (Huatulco)</b>	<b>2.16%</b>	<b>00:03:56</b>	<b>1</b>
PRI	2.16%	00:03:56	1
<b>Oro Noticias</b>	<b>16.04%</b>	<b>00:29:15</b>	<b>14</b>
PAN	4.79%	00:08:44	4
PRI	11.25%	00:20:31	10

## Informe General de Precampaña Diputadas y Diputados Locales

Del 15 de febrero al 11 de marzo de 2016

PROGRAMA NOTICIOSO POR  
PARTIDOS POLÍTICOS Y COALICIONES  
**RADIO**

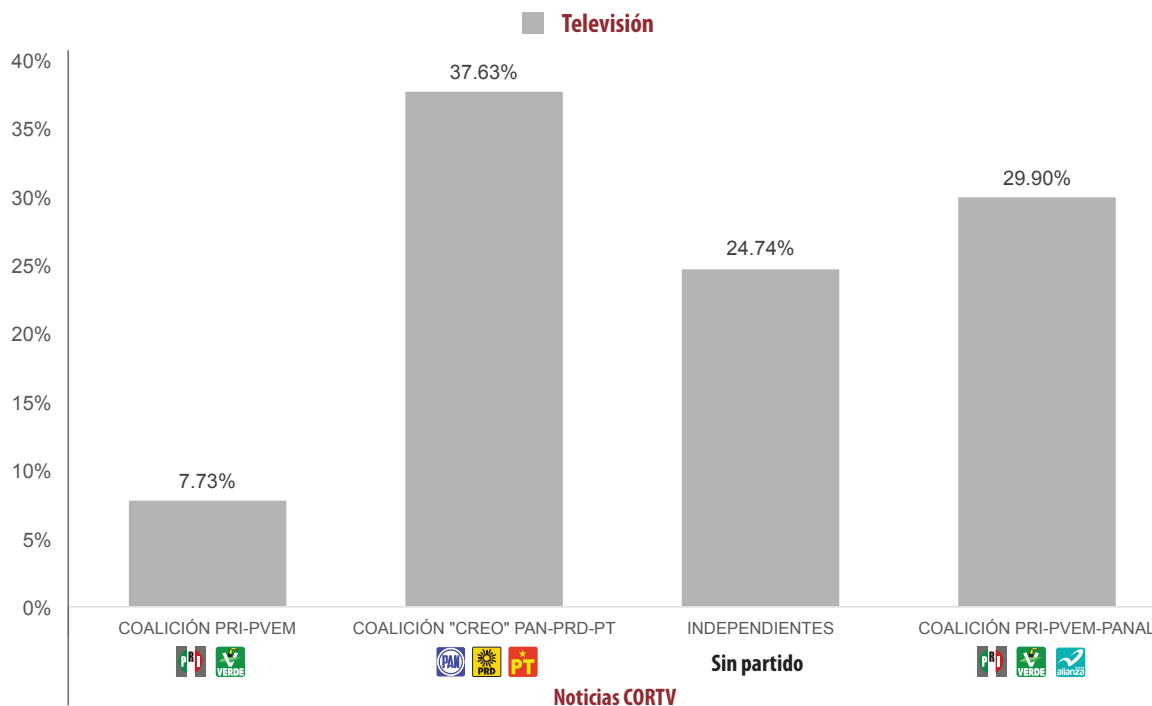


PROGRAMA NOTICIOSO	PORCENTAJE (TIEMPO)	TIEMPO	MENCIONES
<b>ORP Noticias (Tuxtepec)</b>	<b>0.18%</b>	<b>00:00:20</b>	<b>2</b>
PRI	0.05%	00:00:06	1
PVEM	0.13%	00:00:14	1
<b>PE Enlace (Pto. Escondido)</b>	<b>0.59%</b>	<b>00:01:04</b>	<b>2</b>
PRI	0.59%	00:01:04	2
Politica 360	0.09%	00:00:10	1
PAN	0.09%	00:00:10	1
<b>Primer Contacto (Huajuapán)</b>	<b>1.33%</b>	<b>00:02:25</b>	<b>4</b>
PAN	1.29%	00:02:21	3
PRI	0.04%	00:00:04	1
<b>TOTAL GENERAL</b>	<b>100%</b>	<b>03:02:20</b>	<b>110</b>

## Informe General de Precampaña Diputadas y Diputados Locales

Del 15 de febrero al 11 de marzo de 2016

### PROGRAMA NOTICIOSO POR PARTIDOS POLÍTICOS Y COALICIONES TELEVISIÓN



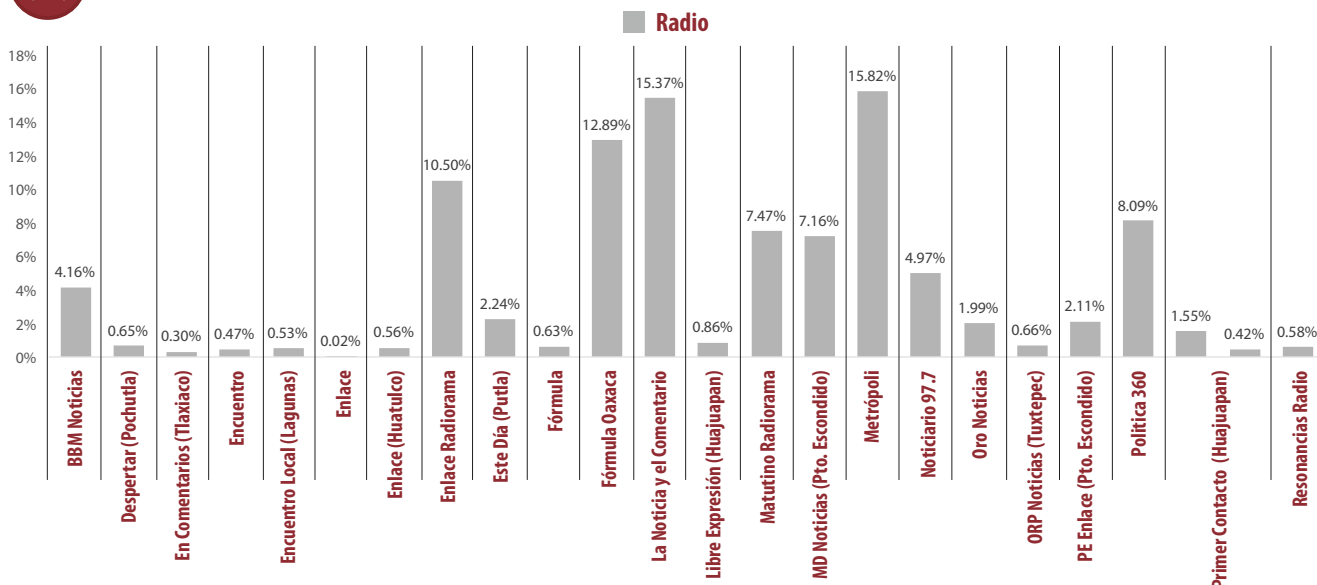
- El tiempo total en televisión en espacios noticiosos dedicado a partidos políticos y coaliciones fue de 3 minutos, 14 segundos; de los cuales en su totalidad corresponden al programa noticioso **Noticias CORTV**.
- Se registró un total de 8 menciones las cuales corresponden sólo a Noticias CORTV.
- La coalición "CREO" PAN-PRD-PT fue la que más tiempo registro y la de mayor número de menciones.

PROGRAMA NOTICIOSO	PORCENTAJE (TIEMPO)	TIEMPO	MENCIONES
<b>NOTICIAS CORTV</b>	<b>100%</b>	<b>00:03:14</b>	<b>8</b>
COALICIÓN PRI-PVEM	7.73%	00:00:15	1
COALICIÓN "CREO" PAN-PRD-PT	37.63%	00:01:13	3
INDEPENDIENTES	24.74%	00:00:48	2
COALICIÓN PRI-PVEM-PANAL	29.90%	00:00:58	2
<b>TOTAL GENERAL</b>	<b>100%</b>	<b>00:03:14</b>	<b>8</b>

# Informe General de Precampaña Diputadas y Diputados Locales

Del 15 de febrero al 11 de marzo de 2016

## PROGRAMA NOTICIOSO POR ACTORES POLÍTICOS RADIO



- El tiempo **total** en **radio** en espacios noticiosos dedicado a actores políticos fue de **4 horas, 45 minutos, 19 segundos**; de los cuales los programas noticiosos con más tiempo dedicado a actores políticos son:
- **Metrópolis** con 45 minutos, 8 segundos; **La Noticia y el Comentario** con 43 minutos, 52 segundos; **Fórmula Oaxaca** con 36 minutos, 46 segundos; **Enlace Radorama** con 29 minutos, 57 segundos; y **Política 360** con 23 minutos, 37 segundos.
- **La Noticia y el Comentario** fue el programa noticioso de radio que más tiempo dedicó a un actor político, con 29 minutos, 37 segundos para **Anabel López Sánchez**.
- Se registró un total de **100** menciones, de las cuales los programas noticiosos con más menciones son:
- **Metrópolis** con 14 menciones; **Encuentro Local (Lagunas)** con 10; **Enlace Radorama** con 9; **PE Enlace (Puerto Escondido)** con 8; y **Matutino Radorama** con 7.
- **BBM NOTICIAS** registró 5 menciones del actor político **Donovan Rito García**. **Metrópolis** registró 5 menciones del actor político **René Mejía Torres**; siendo estos los espacios noticiosos que más menciones tuvieron de un actor político.
- La información detallada de esta variable podrá consultarse en la tabla anexa misma que incluye actores políticos.



## Informe General de Precampaña Diputadas y Diputados Locales

Del 15 de febrero al 11 de marzo de 2016

PROGRAMA NOTICIOSO POR  
ACTORES POLÍTICOS  
RADIO



PROGRAMA NOTICIOSO	PORCENTAJE (TIEMPO)	TIEMPO	MENCIONES
<b>BBM NOTICIAS</b>	<b>4.16%</b>	<b>00:11:52</b>	<b>5</b>
Donovan Rito García	4.16%	00:11:52	5
<b>Despertar (Pochutla)</b>	<b>0.65%</b>	<b>00:01:51</b>	<b>2</b>
Rosalinda Figueroa Hernández	0.65%	00:01:51	2
<b>En Comentarios (Tlaxiaco)</b>	<b>0.30%</b>	<b>00:00:52</b>	<b>2</b>
Romero Ricardo Hernández	0.14%	00:00:24	1
Mónico CastroReyes	0.16%	00:00:28	1
<b>Encuentro</b>	<b>0.47%</b>	<b>00:01:21</b>	<b>3</b>
Alfonso Silva Romo	0.16%	00:00:27	1
Anabel López Sánchez	0.16%	00:00:27	1
Alberto Benítez Tiburcio	0.16%	00:00:27	1
<b>Encuentro Local (Lagunas)</b>	<b>0.53%</b>	<b>00:01:30</b>	<b>10</b>
Alejandro José Vidaña Luna	0.02%	00:00:04	1
Gilberto Ramírez Leyva	0.06%	00:00:11	2
David Antonio Toled	0.07%	00:00:12	2
Gustavo Marín	0.20%	00:00:35	2
Enochp Hernández Hernández	0.13%	00:00:22	2
Olivetti Paredes Zacarías	0.04%	00:00:06	1
<b>Enlace</b>	<b>0.02%</b>	<b>00:00:03</b>	<b>1</b>
Alberto Toriz	0.02%	00:00:03	1
<b>Enlace (Huatulco)</b>	<b>0.56%</b>	<b>00:01:36</b>	<b>1</b>
Concepción Antonia Enríquez Porras	0.56%	00:01:36	1
<b>Enlace Radorama</b>	<b>10.50%</b>	<b>00:29:57</b>	<b>9</b>
René Mejía Torres	3.06%	00:08:44	2
Anabel López Sánchez	0.49%	00:01:24	3
Donovan Rito García	5.26%	00:15:00	1
Daniel Gutiérrez	0.15%	00:00:25	1
Joel Castillo Pérez	1.41%	00:04:02	1
Alberto Benítez Tiburcio	0.13%	00:00:22	1
<b>Este Día (Putla)</b>	<b>2.24%</b>	<b>00:06:24</b>	<b>1</b>
Roberto Basurto Caballero	2.24%	00:06:24	1
<b>Fórmula</b>	<b>0.63%</b>	<b>00:01:48</b>	<b>1</b>
Anabel López Sánchez	0.63%	00:01:48	1
<b>Fórmula Oaxaca</b>	<b>12.89%</b>	<b>00:36:46</b>	<b>6</b>
Alfonso Silva Romo	1.84%	00:05:15	1

# Informe General de Precampaña Diputadas y Diputados Locales

Del 15 de febrero al 11 de marzo de 2016

PROGRAMA NOTICIOSO POR  
**ACTORES POLÍTICOS**  
**RADIO**



PROGRAMA NOTICIOSO	PORCENTAJE (TIEMPO)	TIEMPO	MENCIONES
René Mejía Torres	3.24%	00:09:15	1
Alberto Ramírez	2.10%	00:06:00	1
Anabel López Sánchez	1.89%	00:05:23	1
Rubel Salinas Vásquez	2.66%	00:07:35	1
Raúl Cabrera Guzmán (Independiente)	1.16%	00:03:18	1
<b>La Noticia y el Comentario</b>	<b>15.37%</b>	<b>00:43:52</b>	<b>3</b>
Anabel López Sánchez	10.38%	00:29:37	2
Joel Castillo Pérez	4.99%	00:14:15	1
<b>Libre Expresión (Huajuapán)</b>	<b>0.86%</b>	<b>00:02:28</b>	<b>1</b>
Gabriel Cué Navarro	0.86%	00:02:28	1
<b>Matutino Radorama</b>	<b>7.47%</b>	<b>00:21:18</b>	<b>7</b>
René Mejía Torres	1.39%	00:03:58	1
Anabel López Sánchez	0.59%	00:01:41	3
Rubel Salinas Vásquez	5.28%	00:15:04	2
Daniel Gutiérrez	0.20%	00:00:35	1
<b>MD Noticias (Pto. Escondido)</b>	<b>7.16%</b>	<b>00:20:25</b>	<b>7</b>
Rosalinda Figueroa Hernández	1.55%	00:04:25	3
Manolo León Sánchez	2.18%	00:06:14	2
Laura Aguilar Chagoya	2.75%	00:07:50	1
Eduardo Calvo Ziga	0.68%	00:01:56	1
<b>METRÓPOLI</b>	<b>15.82%</b>	<b>00:45:08</b>	<b>14</b>
René Mejía Torres	5.58%	00:15:55	5
Mercedes Rojas Saldaña	0.25%	00:00:43	1
Felicitas Hernández Montaña	1.66%	00:04:44	2
Rubel Salinas Vásquez	0.98%	00:02:47	1
Erick Maldonado Domínguez	3.65%	00:10:24	2
Juan Carlos Díaz Carranza	0.30%	00:00:52	1
Gilberto Ramírez Leyva	1.14%	00:03:16	1
Laura Aguilar Chagoya	2.26%	00:06:27	1
<b>Noticiario 97.7</b>	<b>4.97%</b>	<b>00:14:11</b>	<b>6</b>
Anabel López Sánchez	3.21%	00:09:10	3
Juan Carlos Díaz Carranza	1.61%	00:04:35	2
Gloria Sánchez López	0.15%	00:00:26	1
<b>Oro Noticias</b>	<b>1.99%</b>	<b>00:05:41</b>	<b>2</b>
Elizabeth Olivera Santos	1.27%	00:03:38	1
Jorge Merlo	0.72%	00:02:03	1

## Informe General de Precampaña Diputadas y Diputados Locales

Del 15 de febrero al 11 de marzo de 2016

PROGRAMA NOTICIOSO POR  
**ACTORES POLÍTICOS**  
**RADIO**



PROGRAMA NOTICIOSO	PORCENTAJE (TIEMPO)	TIEMPO	MENCIONES
<b>ORP Noticias (Tuxtepec)</b>	<b>0.66%</b>	<b>00:01:53</b>	<b>2</b>
Gabriel Cué Navarro	0.66%	00:01:53	2
<b>PE Enlace (Pto. Escondido)</b>	<b>2.11%</b>	<b>00:06:01</b>	<b>8</b>
Mercedes Rojas Saldaña	0.04%	00:00:07	1
Rosalinda Figueroa Hernández	0.22%	00:00:37	1
Felicitas Hernández Montaña	0.04%	00:00:07	1
Olivetti Paredes Zacarías	0.04%	00:00:07	1
Claudia Silva Fernández	0.18%	00:00:31	1
Laura Vignón Carreño	0.05%	00:00:09	1
Manolo León Sánchez	1.54%	00:04:23	2
<b>Politica 360</b>	<b>8.09%</b>	<b>00:23:05</b>	<b>4</b>
René Mejía Torres	7.20%	00:20:32	2
Manuel García Corpus	0.70%	00:02:00	1
Manuel Martín Aguirre	0.19%	00:00:33	1
<b>Primer Contacto (Huajuapán)</b>	<b>1.55%</b>	<b>00:04:25</b>	<b>2</b>
Juan Antonio Vera Carrizal	1.55%	00:04:25	2
<b>Primer Contacto (Huajuapán)</b>	<b>0.42%</b>	<b>00:01:12</b>	<b>2</b>
Saúl Bravo Martínez	0.42%	00:01:12	2
<b>Resonancias radio</b>	<b>0.58%</b>	<b>00:01:40</b>	<b>1</b>
Joel Castillo Pérez	0.58%	00:01:40	1
<b>TOTAL GENERAL</b>	<b>100%</b>	<b>04:45:19</b>	<b>100</b>

---

## Informe General de Precampaña Diputadas y Diputados Locales

Del 15 de febrero al 11 de marzo de 2016

---

PROGRAMA NOTICIOSO POR  
**ACTORES POLÍTICOS**  
**TELEVISIÓN**

---



EN ESTA VARIABLE NO SE REGISTRÓ TIEMPO O MENCIÓN PARA NINGÚN ACTOR  
POLÍTICO EN TELEVISIÓN.

---

# ANEXOS

---

# Informe General de Precampaña Diputadas y Diputados Locales

Del 15 de febrero al 11 de marzo de 2016

## Estaciones de Radio y Canales de Televisión del Catálogo del INE objeto del monitoreo

Siglas	Frecuencia / Canal	Nombre de la estación	Tipo de emisora	Cuenta con espacio noticioso
XHCA-FM	103.9 Mhz.	Azul Estéreo	FM	Sí
XEPX-AM	650 Khz.	Radio Fórmula	Migración AM-FM	Sí
XHEPX-FM	99.9 Mhz			
XEGLO-AM	780 Khz.	La Voz de la Sierra de Juárez	AM	No
XHOU-FM	105.3 Mhz.	Sensación Estéreo	FM	Sí
XHAH-FM	90.1 Mhz.	Ke Buena	FM	No
XHTEKA-FM	91.7 Mhz.	Radio TK	FM	No
XHCORO-FM	98.7 Mhz.	Ke Buena	FM	No
XHOJF-FM	92.1 Mhz.	S/D	FM	No
KEYG-AM	660 Khz.	La Consentida	Migración AM-FM	No
XHYG-FM	90.5 Mhz.			
XHTFM-FM	107.9 Mhz.	Radio Nandia	FM	No
XHNR-FM	98.5 Mhz.	Exa FM	FM	Sí
XHOCA-FM	89.7 Mhz.	La Grande de Oaxaca	FM	Sí
XHOQ-FM	100.1 Mhz.	La Poderosa	FM	Sí
XHAX-FM	93.7 Mhz.	XEAX	FM	Sí
XHCE-FM	95.7 Mhz.	Radio Hit, Ke Buena	FM	Sí
XEIU-AM	105.7 Mhz.	Amor	Combo	Sí
XHIU-FM				
XEOA-AM	570 Khz.	OA Radio Mexicana	Migración AM-FM	Sí
XHEOA-FM	94.9 Mhz.			
XHYN-FM	102.9 Mhz.	Los 40 principales	FM	No
XHZB-FM	101.7 Mhz.	Radio Oro la Tremenda	FM	Sí
XEACC-AM	870 Khz.	Radio Fórmula	Migración AM-FM	No
XHACC-FM	93.3 Mhz.			
XHEDO-FM	94.1 Mhz.	Estéreo Esmeralda	FM	Sí
XEPOR-AM	740 Khz.	La Explosiva	Migración AM-FM	Sí
XHPOR-FM	98.7 Mhz.			
XEHL-AM	550 Khz.	Los 40 principales	Combo	No
XHLL-FM	97.1 Mhz.			
XHSCO-FM	96.3 Mhz.	Estéreo Istmo	FM	Sí
XHRCV-FM	107.9 Mhz.	Radio Candela	FM	No
XHUH-FM	96.9 Mhz.	La Consentida	FM	Sí
XHXP-FM	106.5 Mhz.	La Súper Buena	FM	Sí
XEOJN-AM	950 Khz.	La Voz de Chinantla	AM	No
XHSPP-FM	102.3 Mhz.	Radical 102.3	FM	Sí
XHRPO-FM	97.7 Mhz.	La Ley 710	FM	Sí
XEKC-AM	1460 Khz.	Planeta 100.9	Combo	Sí
XHKC-FM	100.9 Mhz.			
XETLA-AM	930 Khz.	La Voz de la Mixteca	AM	No
XHTLX-FM	100.5 Mhz.	La Poderosa	FM	Sí
XHUAT-FM	103.1 Mhz.	Estéreo Huatulco	FM	Sí
XHJP-FM	107.9 Mhz.	MIXE	FM	No
XEJAM-AM	1260 Khz.	La Voz de la Costa Chica	AM	No
XHPNX-FM	98.1 Mhz.	Radio Costa	FM	No
XHKZ-FM	98.1 Mhz.	KZ La Voz del Istmo	FM	No
XHZAA-FM	96.3 Mhz.	La Voz del Pueblo que despierta y se levanta	FM	No
XHCHT-FM	90.1 Mhz.	Oaxaca Radio	Retransmite	Sí
XHHPL-FM	91.9 Mhz.	Oaxaca Radio	Retransmite	Sí
XHUUAU-FM	97.3 Mhz.	Oaxaca Radio	Retransmite	Sí
XHLAB-FM	100.9 Mhz.	Oaxaca Radio	Retransmite	Sí
XHMAJ-FM	100.9 Mhz.	Oaxaca Radio	Retransmite	Sí
XHMPD-FM	90.9 Mhz.	Oaxaca Radio	Retransmite	Sí
XHCMA-FM	91.5 Mhz.	Oaxaca Radio	Retransmite	Sí
XHOAX-FM	96.9 Mhz.	Oaxaca Radio	Retransmite	Sí
XHPLH-FM	91.7 Mhz.	Oaxaca Radio	Retransmite	Sí
XHPES-FM	105.9 Mhz.	Oaxaca Radio	Retransmite	Sí
XHPUV-FM	92.1 Mhz.	Oaxaca Radio	Retransmite	Sí

XHSLC-FM	92.9 Mhz.	Oaxaca Radio	Retransmite	Sí
XHSFJ-FM	103.9 Mhz.	Oaxaca Radio	Retransmite	Sí
XHJBC-FM	89.3 Mhz.	Oaxaca Radio	Retransmite	Sí
XHSBC-FM	88.9 Mhz.	Oaxaca Radio	Retransmite	Sí
XHJBT-FM	102.7 Mhz.	Oaxaca Radio	Retransmite	Sí
XHSJB-FM	95.3 Mhz.	Oaxaca Radio	Retransmite	Sí
XHSPH-FM	96.7 Mhz.	Oaxaca Radio	Retransmite	Sí
XHPED-FM	107.9 Mhz.	Oaxaca Radio	Retransmite	Sí
XHSAJ-FM	99.3 Mhz.	Oaxaca Radio	Retransmite	Sí
XHSMJ-FM	89.7 Mhz.	Oaxaca Radio	Retransmite	Sí
XHSMT-FM	99.5 Mhz.	Oaxaca Radio	Retransmite	Sí
XHSTH-FM	94.5 Mhz.	Oaxaca Radio	Retransmite	Sí
XHSTC-FM	107.5 Mhz.	Oaxaca Radio	Retransmite	Sí
XHSJO-FM	101.1 Mhz.	Oaxaca Radio	Retransmite	Sí
XHSPN-FM	97.3 Mhz.	Oaxaca Radio	Retransmite	Sí
XHCRR-FM	92.9 Mhz.	Oaxaca Radio	Retransmite	Sí
XHTFO-FM	94.3 Mhz.	Oaxaca Radio	Retransmite	Sí
XHPEP-FM	104.1 Mhz.	Oaxaca Radio	Retransmite	Sí
XHTLJ-FM	88.9 Mhz.	Oaxaca Radio	Retransmite	Sí
XHVTM-FM	102.5 Mhz.	Oaxaca Radio	Retransmite	Sí
XHVSE-FM	93.3 Mhz.	Oaxaca Radio	Retransmite	Sí
XHRIG-FM	107.9 Mhz.	Oaxaca Radio	Retransmite	Sí
XHBO-TV	4	Tele Tres (Ya no existe)	Incluye par Digital (TDT)	No
XHBO-TDT	32			
XHHLO-TV	5 (-)	Canal de las Estrellas (Repetidora)	Incluye par Digital (TDT)	No
XHHLO-TDT	31		Retransmite	
XHMIO-TV	2 (-)	Canal de las Estrellas	Incluye par Digital (TDT)	No
XHMIO-TDT	39		Retransmite	
XHBN-TV	7 (+)	Canal de las Estrellas	Incluye par Digital (TDT)	No
XHBN-TDT	29		Retransmite	
XHPAO-TV	9	Canal de las Estrellas	Incluye par Digital (TDT)	No
XHPAO-TDT	21		Retransmite	
XHPAT-TV	11 (-)	Canal de las Estrellas	Incluye par Digital (TDT)	No
XHPAT-TDT	38		Retransmite"	
XHPET-TV	2 (+)	Canal de las Estrellas	Incluye par Digital (TDT)	No
XHPET-TDT	31		Retransmite	
XHPNO-TV	11	Canal de las Estrellas	Incluye par Digital (TDT)	No
XHPNO-TDT	32		Retransmite	
XHHHN-TV	2	Canal 5 (Repetidora)	Incluye par Digital (TDT)	No
XHHHN-TDT	39		Retransmite	
XHOXO-TV	5	Canal 5	Incluye par Digital (TDT)	Sí
XHOXO-TDT	34		Retransmite	
XHPIX-TV	4	Canal 5	Incluye par Digital (TDT)	No
XHPIX-TDT	34		Retransmite	
XHIH-TV	5	Canal 5	Incluye par Digital (TDT)	No
XHIH-TDT	35		Retransmite	
XHHDL-TV	7	Azteca 7	Incluye par Digital (TDT)	No
XHHDL-TDT	29		Retransmite	
XHDG-TV	11 (+)	Azteca 7	Incluye par Digital (TDT)	Sí
XHDG-TDT	26		Retransmite	
XHPSO-TV	4	Azteca 7	Incluye par Digital (TDT)	No
XHPSO-TDT	30		Retransmite	
XHPCE-TV	7 (-)	Azteca 7	Incluye par Digital (TDT)	No
XHPCE-TDT	33		Retransmite	
XHJN-TV	9 (+)	Azteca 13	Incluye par Digital (TDT)	No
XHJN-TDT	33		Retransmite	
XHIG-TV	12	Azteca 13	Incluye par Digital (TDT)	No
XHIG-TDT	25		Retransmite	
XHOXX-TV	13	Azteca 13	Incluye par Digital (TDT)	Sí
XHOXX-TDT	27		Retransmite	
XHJP-TV	11	Azteca 13	Incluye par Digital (TDT)	No
XHJP-TDT	23		Retransmite	
XHSCO-TV	7	Azteca 13	Incluye par Digital (TDT)	No
XHSCO-TDT	46		Retransmite	
XHSMT-TV	11	Azteca 13	Incluye par Digital (TDT)	No
XHSMT-TDT	48		Retransmite	
XHINC-TV	8	Azteca 13	Incluye par Digital (TDT)	No
XHINC-TDT	24		Retransmite	
XHOPOA-TV	2 (+)	S/D	Incluye par Digital (TDT)	No
XHOPOA-TDT	35			
XHAPF-TV	2	Oaxaca TV	Incluye par Digital (TDT)	No
XHAPF-TDT	21		Retransmite	

XHNNT-TV	9	Oaxaca TV	Retransmite	Sí
XHCPO-TV	9	Oaxaca TV	Retransmite	Sí
XHCRP-TV	9	Oaxaca TV	Retransmite	Sí
XHUJZ-TV	2	Oaxaca TV	Retransmite	Sí
XHJZA-TV	2	Oaxaca TV	Retransmite	Sí
XHLBA-TV	2	Oaxaca TV	Retransmite	Sí
XHAOX-TV	9	Oaxaca TV	Incluye par Digital (TDT)	Sí
XHAOX-TDT	36		Retransmite	
XHSGX-TV	13	Oaxaca TV	Incluye par Digital (TDT)	Sí
XHSGX-TDT	28		Retransmite	
XHJBH-TV	4	Oaxaca TV	Retransmite	Sí
XHJBT-TV	2	Oaxaca TV	Retransmite	Sí
XHJCE-TV	9	Oaxaca TV	Retransmite	Sí
XHSDP-TV	9	Oaxaca TV	Incluye par Digital (TDT)	Sí
XHSDP-TDT	22		Retransmite	
XHSPT-TV	2	Oaxaca TV	Incluye par Digital (TDT)	Sí
XHSPT-TDT	22		Retransmite	
XHSST-TV	7	Oaxaca TV	Retransmite	Sí
XHSCJ-TV	2	Oaxaca TV	Incluye par Digital (TDT)	Sí
XHSCJ-TDT	27		Retransmite	
XHSMI-TV	2	Oaxaca TV	Incluye par Digital (TDT)	Sí
XHSMI-TDT	23		Retransmite	
XHSJP-TV	9	Oaxaca TV	Retransmite	Sí
XHSXL-TV	9	Oaxaca TV	Incluye par Digital (TDT)	Sí
XHSXL-TDT	22		Retransmite	
XHPOX-TV	5	Oaxaca TV	Incluye par Digital (TDT)	Sí
XHPOX-TDT	40		Retransmite	
XHNEA-TV	4	Oaxaca TV	Incluye par Digital (TDT)	Sí
XHNEA-TDT	22		Retransmite	
XHTLO-TV	9	Oaxaca TV	Incluye par Digital (TDT)	Sí
XHTLO-TDT	21		Retransmite	



---

## **Informe General de Precampaña Diputadas y Diputados Locales**

Del 15 de febrero al 11 de marzo de 2016

---

### **BASE DE DATOS CD**

---

