

INFORME SEMANAL

Monitoreo General de Espacios Noticiosos en Radio y Televisión para el cargo de **GOBERNADOR**

Fecha: 14 al 20 de marzo de 2016

PROCESO ELECTORAL ORDINARIO 2015-2016



INFORME GENERAL que presenta la empresa MASS Comunicación al Instituto Estatal Electoral y de Participación Ciudadana de Oaxaca en materia de **Monitoreo Semanal de Espacios Noticiosos en Radio y Televisión para el cargo de Gobernador del Estado**, durante el proceso electoral ordinario 2015-2016. Periodo del 14 al 20 de marzo del 2016. El presente informe corresponde al análisis de las estaciones de radio y canales de televisión que se ubican en el Estado de Oaxaca.
ieepco.monitoreoelectoral.com

ÍNDICE

RESULTADOS GENERALES

Análisis General

| | |
|--|----|
| Consideraciones Generales | 6 |
| Tiempo Total en Espacios Noticiosos por Partidos Políticos y Coaliciones y por Actores Políticos. Radio y Televisión | 8 |
| Espacio Noticioso por Partidos Políticos. Radio y Televisión | 9 |
| Espacio Noticioso por Actores Políticos. Radio y Televisión | 10 |
| Tiempo por Partidos Políticos y Coaliciones. Radio | 11 |
| Tiempo por Partidos Políticos y Coaliciones. Televisión | 13 |
| Tiempo por Actores Políticos. Radio | 14 |
| Tiempo por Actores Políticos. Televisión | 16 |

Análisis por Variables

| | |
|---|----|
| Género Periodístico por Partidos Políticos y Coaliciones. Radio | 18 |
| Género Periodístico por Partidos Políticos y Coaliciones. Televisión | 22 |
| Género Periodístico por Actores Políticos. Radio | 23 |
| Género Periodístico por Actores Políticos. Televisión | 27 |
| Valoración de la Información por Partidos Políticos y Coaliciones. Radio | 28 |
| Valoración de la Información por Partidos Políticos y Coaliciones. Televisión | 32 |
| Valoración de la Información por Actores Políticos. Radio | 33 |
| Valoración de la Información por Actores Políticos. Televisión | 38 |
| Recursos Técnicos por Partidos Políticos y Coaliciones. Radio | 39 |

| | |
|--|-----------|
| Recursos Técnicos por Partidos Políticos y Coaliciones. Televisión | 43 |
| Recursos Técnicos por Actores Políticos. Radio | 44 |
| Recursos Técnicos por Actores Políticos. Televisión | 49 |
| Importancia de las noticias. Jerarquización por Partidos Políticos y Coaliciones. Radio | 50 |
| Importancia de las noticias. Jerarquización por Partidos Políticos y Coaliciones. Televisión | 52 |
| Importancia de las noticias. Jerarquización por Actores políticos. Radio | 53 |
| Importancia de las noticias. Jerarquización por Actores políticos. Televisión | 55 |
| Importancia de las noticias. Segmento de tiempo por Partidos Políticos y Coaliciones. Radio | 56 |
| Importancia de las noticias. Segmento de tiempo por Partidos Políticos y Coaliciones. Televisión | 58 |
| Importancia de las noticias. Segmento de tiempo por Actores políticos. Radio | 59 |
| Importancia de las noticias. Segmento de tiempo por Actores políticos. Televisión | 61 |
| Información por Género por Actores Políticos. Radio | 62 |
| Información por Género por Actores Políticos. Televisión | 63 |
| Programa Noticioso por Partidos Políticos y Coaliciones. Radio | 64 |
| Programa Noticioso por Partidos políticos y Coaliciones. Televisión | 67 |
| Programa Noticioso por Actores Políticos. Radio | 68 |
| Programa Noticioso por Actores Políticos. Televisión | 72 |
| Anexos | |
| Estaciones de Radio y Canales de Televisión del Catálogo del INE objeto del monitoreo | 74 |
| Base de datos en CD | 77 |

ANÁLISIS GENERAL

CONSIDERACIONES GENERALES

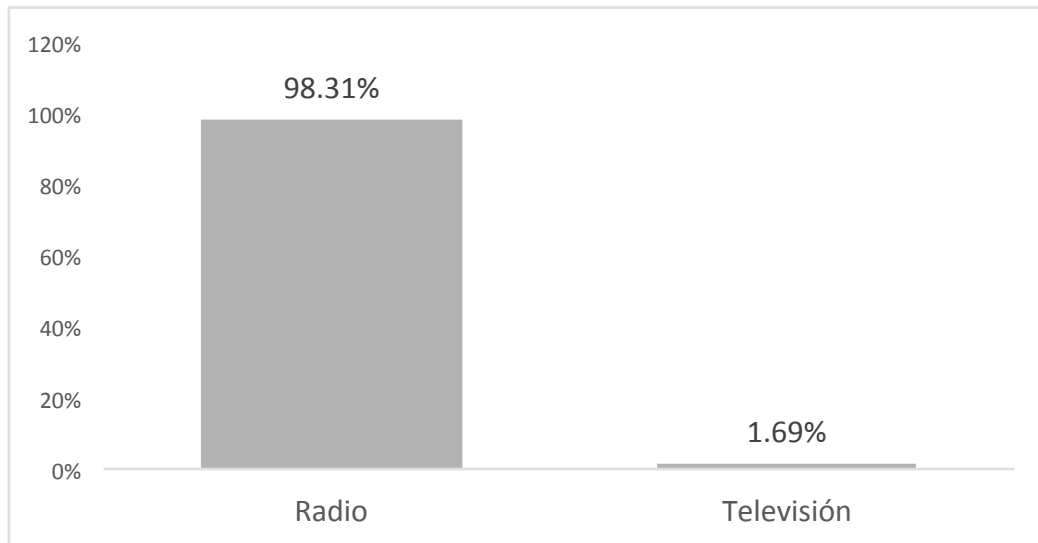
- El presente informe corresponde al monitoreo semanal al cargo de Gobernador, en espacios noticiosos de radio y televisión que se difunden en estado de Oaxaca, respecto al Proceso Electoral Ordinario (PEO) 2015-2016, que comprende del 14 al 20 de marzo.
- Se revisaron y analizaron un total de 432 horas de radio y televisión en todo el estado durante esta semana.
- El tiempo total de espacios noticiosos en radio y televisión dedicado a partidos políticos, coaliciones y actores políticos, fue de 7 horas, 35 minutos, 27 segundos, y 286 menciones.
- 7 horas, 27 minutos, 44 segundos fueron de radio; y 7 minutos, 43 segundos de televisión.
- El PRD fue el partido político con mayor presencia en espacios noticiosos de radio, con 35 minutos, 9 segundos y 16 menciones.
- Benjamín Robles Montoya fue el actor político con mayor presencia en espacios noticiosos de radio, con 3 horas, 8 minutos, 40 segundos y 81 menciones.
- Adiario Radio fue el espacio noticioso de radio que más tiempo dedicó a un partido, con 19 minutos para el PRD.
- Metrópoli fue el programa noticioso de radio que más tiempo para un actor político, con 43 minutos, 26 segundos para José Antonio Estefan Garfias.
- No se registró presencia de partidos políticos y coaliciones en espacios noticiosos de televisión durante este periodo.
- Info 7 fue el programa noticioso con más tiempo y menciones para un actor político, con 6 minutos, 6 segundos y 2 menciones para Benjamín Robles Montoya.
- El género informativo que registró el mayor tiempo por partidos políticos y coaliciones en espacios noticiosos de radio fue Entrevista, y el mayor número de piezas de monitoreo fue para el género periodístico Nota Informativa.

- Nota informativa es el género periodístico que más tiempo registro por actores políticos en espacios noticiosos de radio, así como el mayor número de piezas de monitoreo.
- El género periodístico más utilizado en radio para actores políticos en radio fue entrevista, con 1 hora, 15 minutos, 40 segundos; de los cuales 50 minutos, 56 segundos fueron para José Antonio Estefan Garfías.
- En esta semana se registró que los medios de comunicación monitoreados en algunas ocasiones se refieren a la coalición CREO conformada por el PRD-PAN-PT, y en otras mencionan a la coalición CREO conformada sólo por PRD-PAN.
- En esta semana no se registró información en espacios noticiosos de radio y televisión, relaciona con encuestas electorales o sondeos de opinión de los pre-candidatos y precandidatas a concejales.

Informe Semanal para el cargo de Gobernador del Estado

Del 14 al 20 de marzo de 2016

TIEMPO TOTAL EN ESPACIOS NOTICIOSOS POR **PARTIDOS POLÍTICOS**
Y **COALICIONES** Y POR **ACTORES POLÍTICOS**
RADIO Y TELEVISIÓN



- El tiempo total en espacios noticiosos de radio y televisión dedicado al tema de partidos políticos, coaliciones y actores políticos, es de **7 horas, 35 minutos, 27 segundos**, de los cuales 7 horas, 27 minutos, 44 segundos, corresponden a radio; y 7 minutos, 43 segundos a televisión.
- Se registraron un total de **286 menciones** de las cuales 282 corresponden a radio y 4 a televisión.

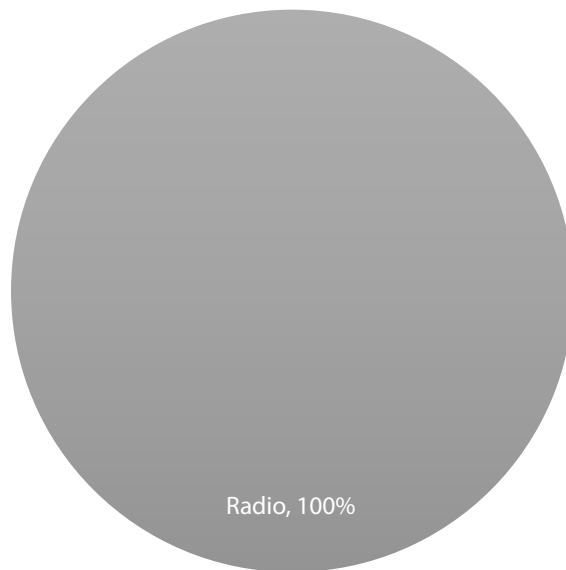
| MONITOREO | PORCENTAJE (TIEMPO) | TIEMPO | MENCIONES |
|----------------------|---------------------|-----------------|------------|
| Radio | 98.31% | 07:27:44 | 282 |
| Televisión | 1.69% | 00:07:43 | 4 |
| TOTAL GENERAL | 100.00% | 07:35:27 | 286 |

Informe Semanal para el cargo de Gobernador del Estado

Del 14 al 20 de marzo de 2016

ESPACIO NOTICIOSO **PARTIDOS POLÍTICOS**

RADIO Y TELEVISIÓN



- El tiempo total dedicado a partidos políticos y coaliciones fue de 1 horas, 26 minutos, 25 segundos los cuales en su totalidad corresponde a espacios noticiosos de radio.
- Se registraron un total de 75 menciones las cuales corresponden a programas noticiosos de radio.
- En espacios noticiosos de televisión no se registró presencia de partidos políticos y coaliciones.

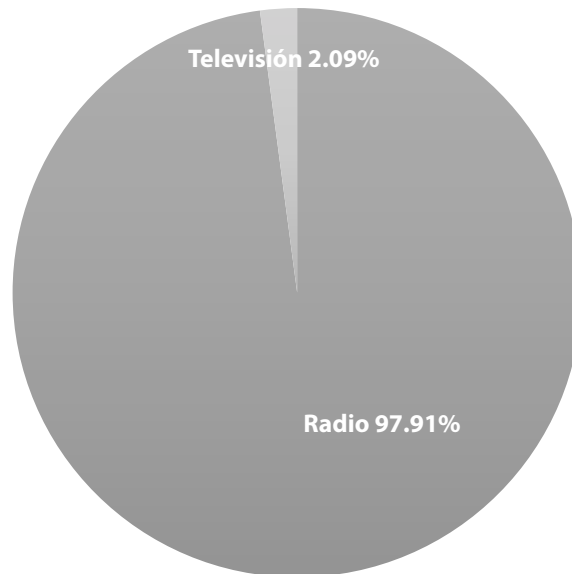
| MONITOREO | PORCENTAJE (TIEMPO) | TIEMPO | MENCIONES |
|----------------------|------------------------|-----------------|-----------|
| Radio | 100% | 01:26:25 | 75 |
| TOTAL GENERAL | 100% | 01:26:25 | 75 |

Informe Semanal para el cargo de Gobernador del Estado

Del 14 al 20 de marzo de 2016

ESPACIO NOTICIOSO ACTORES POLÍTICOS

RADIO Y TELEVISIÓN



- El tiempo total en espacios noticiosos de radio y televisión dedicado a actores políticos fue de 6 horas, 9 minutos, 02 segundos; de las cuales 6 horas, 1 minuto, 19 segundos, corresponden a radio; y 7 minutos, 43 segundos a televisión.
- Se registraron un total de 211 menciones, de las cuales 207 corresponden a radio y 4 a televisión.

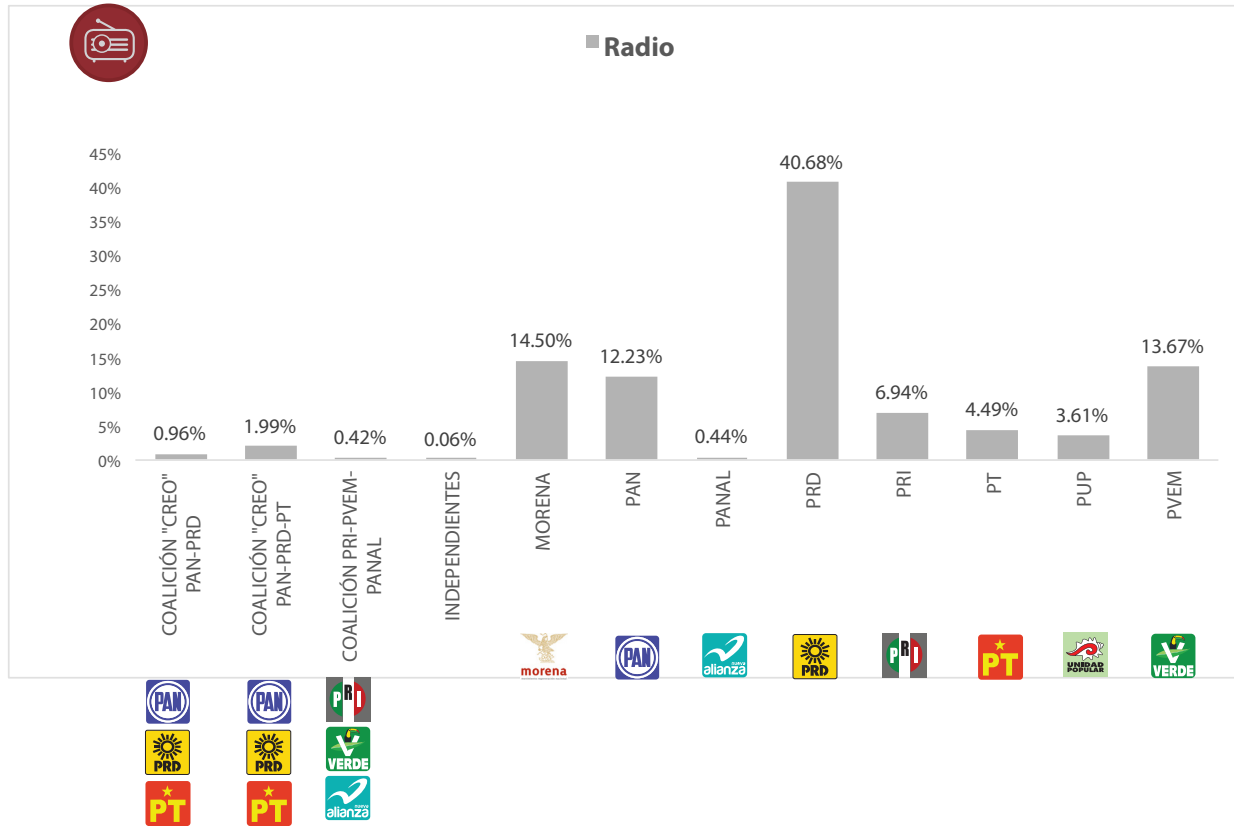
| MONITOREO | PORCENTAJE (TIEMPO) | TIEMPO | MENCIONES |
|----------------------|------------------------|-----------------|------------|
| Radio | 97.91% | 06:01:19 | 207 |
| Televisión | 2.09% | 00:07:43 | 4 |
| TOTAL GENERAL | 100% | 06:09:02 | 211 |

Informe Semanal para el cargo de Gobernador del Estado

Del 14 al 20 de marzo de 2016

TIEMPO POR PARTIDOS POLÍTICOS Y COALICIONES

RADIO



- El tiempo total en espacios noticiosos de radio dedicado a partidos políticos y coaliciones fue de **1 horas, 26 minutos, 25 segundos**, de los cuales los partidos con más tiempo fueron:
- **PRD** con 35 minutos, 9 segundos; **MORENA** con 12 minutos, 32 segundos; **PVEM** con 11 minutos, 49 segundos; **PAN** con 10 minutos, 34 segundos; y **PRI** con 6 minutos.
- Se registraron un total de **75** menciones, de las cuales los partidos con más menciones fueron: PRD con 16, PAN y PRI con 11 cada uno, MORENA y PT con 9.
- El partido político con mayor tiempo en radio fue PRD y como el mayor número de menciones.
- La información detallada de esta variable podrá consultarse en la tabla, misma que incluye partidos políticos, coaliciones, porcentajes, tiempos y menciones.

Informe Semanal para el cargo de Gobernador del Estado

Del 14 al 20 de marzo de 2016

TIEMPO POR PARTIDOS POLÍTICOS O COALICIONES RADIO



| PARTIDO POLÍTICO O COALICIÓN | PORCENTAJE (TIEMPO) | TIEMPO | MENCIONES |
|------------------------------|------------------------|-----------------|-----------|
| COALICIÓN "CREO" PAN-PRD | 0.96% | 00:00:50 | 2 |
| COALICIÓN "CREO" PAN-PRD-PT | 1.99% | 00:01:43 | 3 |
| COALICIÓN PRI-PVEM-PANAL | 0.42% | 00:00:22 | 2 |
| INDEPENDIENTES | 0.06% | 00:00:03 | 1 |
| MORENA | 14.50% | 00:12:32 | 9 |
| PAN | 12.23% | 00:10:34 | 11 |
| PANAL | 0.44% | 00:00:23 | 1 |
| PRD | 40.68% | 00:35:09 | 16 |
| PRI | 6.94% | 00:06:00 | 11 |
| PT | 4.49% | 00:03:53 | 9 |
| PUP | 3.61% | 00:03:07 | 2 |
| PVEM | 13.67% | 00:11:49 | 8 |
| TOTAL GENERAL | 100% | 01:26:25 | 75 |

Informe Semanal para el cargo de Gobernador del Estado

Del 14 al 20 de marzo de 2016

TIEMPO POR **PARTIDOS POLÍTICOS Y/O COALICIONES** **TELEVISIÓN**

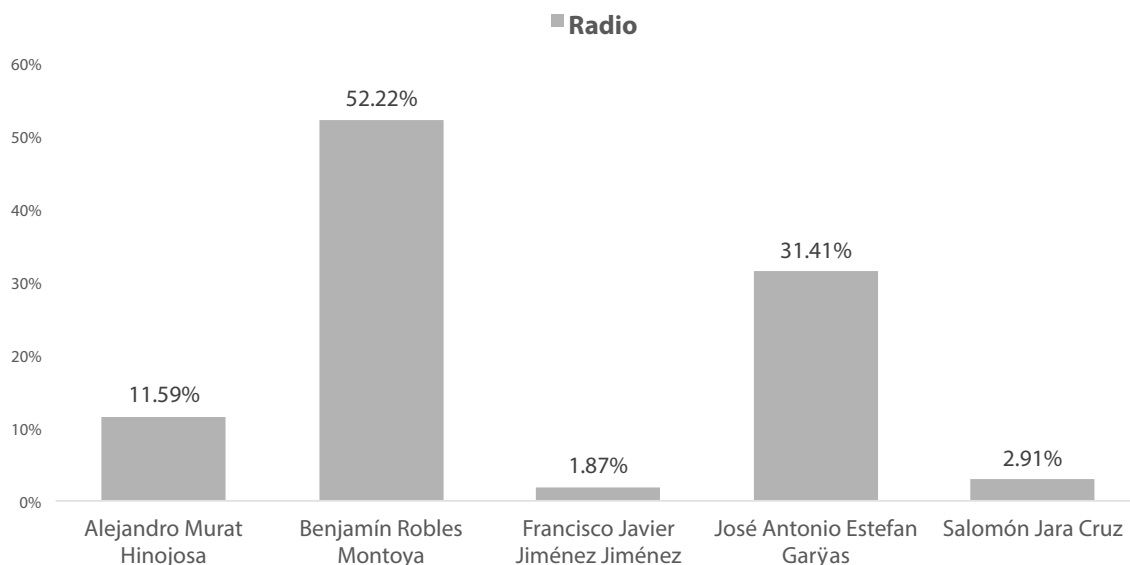


EN ESTA VARIABLE NO SE REGISTRÓ TIEMPO O MENCIÓN PARA NINGÚN PARTIDO POLÍTICO O COALICIÓN EN TELEVISIÓN

Informe Semanal para el cargo de Gobernador del Estado

Del 14 al 20 de marzo de 2016

TIEMPO POR ACTORES POLÍTICOS RADIO



- El tiempo total en radio de espacios noticiosos dedicado a actores políticos fue de 6 horas, 1 minuto, 19 segundos, de los cuales 3 horas, 8 minutos, 40 segundos, corresponden a Benjamín Robles Montoya; 1 hora, 53 minutos, 29 segundos a José Antonio Estefan Garfías; 41 minutos, 53 segundos a Alejandro Murat Hinojosa; 10 minutos, 31 segundos a Salomón Jara; y 6 minutos, 46 segundos a Francisco Javier Jiménez.
- Se registró un total de 207 menciones, de las cuales 81 corresponden a Benjamín Robles Montoya, 65 a José Antonio Estefan Garfías, 50 a Alejandro Murat Hinojosa, 10 a Salomón Jara Cruz; y 1 Francisco Javier Jiménez.
- El actor político con mayor tiempo en radio y con mayor número de menciones fue Benjamín Robles Montoya.
- La información detallada de esta variable podrá consultarse en la tabla anexa, misma que incluye actores políticos, porcentajes, tiempos y menciones.

Informe Semanal para el cargo de Gobernador del Estado

Del 14 al 20 de marzo de 2016

TIEMPO POR ACTORES POLÍTICOS RADIO




| ACTOR POLÍTICO | PORCENTAJE (TIEMPO) | TIEMPO | MENCIONES |
|----------------------------------|---------------------|-----------------|------------|
| Alejandro Murat Hinojosa | 11.59% | 00:41:53 | 50 |
| Benjamín Robles Montoya | 52.22% | 03:08:40 | 81 |
| Francisco Javier Jiménez Jiménez | 1.87% | 00:06:46 | 1 |
| José Antonio Estefan Garfía | 31.41% | 01:53:29 | 65 |
| Salomón Jara Cruz | 2.91% | 00:10:31 | 10 |
| TOTAL GENERAL | 100% | 06:01:19 | 207 |

Informe Semanal para el cargo de Gobernador del Estado

Del 14 al 20 de marzo de 2016

TIEMPO POR ACTORES POLÍTICOS TELEVISIÓN



- El tiempo total en televisión de espacios noticiosos dedicado a actores políticos fue de **7 minutos, 43 segundos**, los cuales en su totalidad corresponden a Benjamín Robles Montoya.
- Se registraron un total de **4 menciones**, las cuales corresponden a Benjamín Robles Montoya.
- **Benjamín Robles Montoya** fue el único actor político con presencia en televisión.

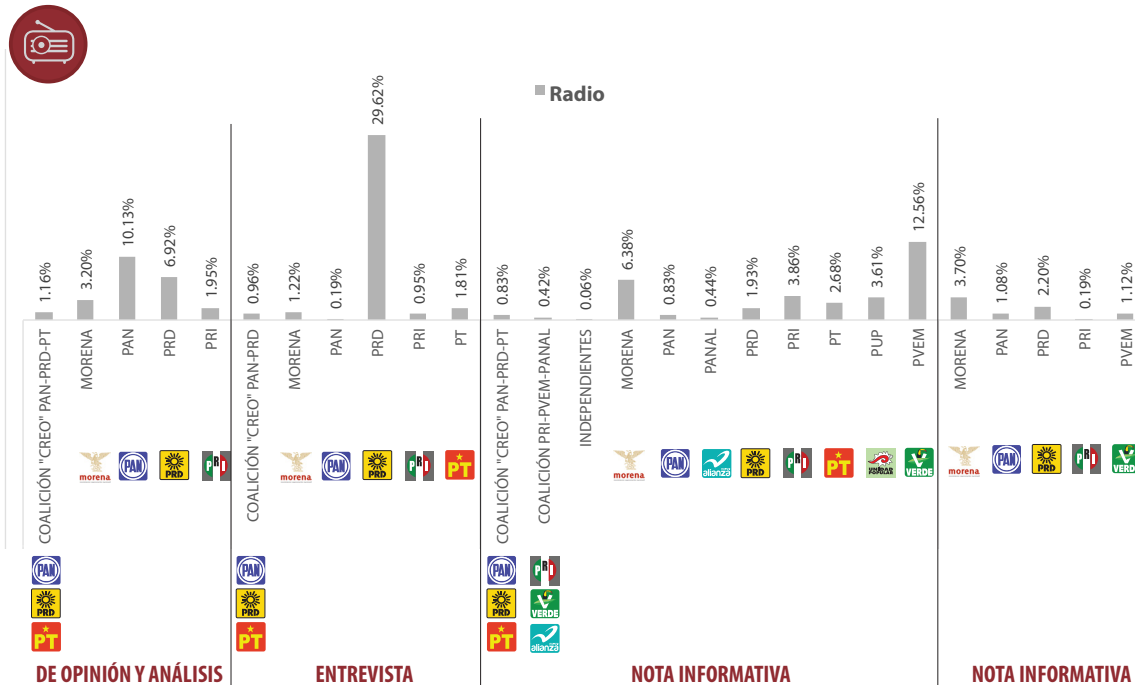
| ACTOR POLÍTICO | PORCENTAJE (TIEMPO) | TIEMPO | MENCIONES |
|-------------------------|---------------------|-----------------|-----------|
| Benjamín Robles Montoya | 100% | 00:07:43 | 4 |
| TOTAL GENERAL | 100% | 00:07:43 | 4 |

ANÁLISIS POR VARIABLES

Informe Semanal para el cargo de Gobernador del Estado

Del 14 al 20 de marzo de 2016

GÉNERO PERIODÍSTICO POR PARTIDOS POLÍTICOS Y COALICIONES RADIO



- El tiempo total en espacios noticiosos de radio de dedicado a partidos políticos y coaliciones fue de 1 horas, 26 minutos, 25 segundos; de los cuales **30 minutos, 2 segundos** corresponden al género periodístico de **Entrevista**; 29 minutos, 2 segundos, al género de **Nota Informativa**; 20 minutos, 11 segundos al género **De opinión y análisis**; y 7 minutos, 10 segundos a **Reportaje**.
- Se registraron un total de 75 piezas de monitoreo, de las cuales 42 corresponden al género periodístico **Nota Informativa**; 15 al género de **Entrevista**; 10 al género de **Opinión y Análisis**; y 8 a **Reportaje**.
- El género informativo que registró el **mayor tiempo** por partidos políticos y coaliciones en espacios noticiosos de radio fue **Entrevista**, y el mayor número de piezas de monitoreo fue para el género periodístico **Nota Informativa**.
- La información detallada de esta variable podrá consultarse en la tabla anexa, misma que incluye partidos políticos, coaliciones, porcentajes, tiempos y menciones.

Informe Semanal para el cargo de Gobernador del Estado

Del 14 al 20 de marzo de 2016

GÉNERO PERIODÍSTICO POR PARTIDOS POLÍTICOS Y COALICIONES RADIO



| GÉNERO PERIODÍSTICO | PORCENTAJE (TIEMPO) | TIEMPO | PIEZA DE MONITOREO |
|------------------------------|---------------------|-----------------|--------------------|
| De opinión y análisis | 23.36% | 00:20:11 | 10 |
| COALICIÓN "CREO" PAN-PRD-PT | 1.16% | 00:01:00 | 1 |
| MORENA | 3.20% | 00:02:46 | 1 |
| PAN | 10.13% | 00:08:45 | 4 |
| PRD | 6.92% | 00:05:59 | 3 |
| PRI | 1.95% | 00:01:41 | 1 |
| Entrevista | 34.75% | 00:30:02 | 15 |
| COALICIÓN "CREO" PAN-PRD | 0.96% | 00:00:50 | 2 |
| MORENA | 1.22% | 00:01:03 | 1 |
| PAN | 0.19% | 00:00:10 | 2 |
| PRD | 29.62% | 00:25:36 | 4 |
| PRI | 0.95% | 00:00:49 | 2 |
| PT | 1.81% | 00:01:34 | 4 |
| Nota informativa | 33.60% | 00:29:02 | 42 |
| COALICIÓN "CREO" PAN-PRD-PT | 0.83% | 00:00:43 | 2 |
| COALICIÓN PRI-PVEM-PANAL | 0.42% | 00:00:22 | 2 |
| INDEPENDIENTES | 0.06% | 00:00:03 | 1 |
| MORENA | 6.38% | 00:05:31 | 4 |
| PAN | 0.83% | 00:00:43 | 4 |
| PANAL | 0.44% | 00:00:23 | 1 |
| PRD | 1.93% | 00:01:40 | 7 |
| PRI | 3.86% | 00:03:20 | 7 |
| PT | 2.68% | 00:02:19 | 5 |
| PUP | 3.61% | 00:03:07 | 2 |
| PVEM | 12.56% | 00:10:51 | 7 |
| Reportaje | 8.29% | 00:07:10 | 8 |
| MORENA | 3.70% | 00:03:12 | 3 |
| PAN | 1.08% | 00:00:56 | 1 |
| PRD | 2.20% | 00:01:54 | 2 |
| PRI | 0.19% | 00:00:10 | 1 |
| PVEM | 1.12% | 00:00:58 | 1 |
| TOTAL GENERAL | 100% | 01:26:25 | 75 |

Informe Semanal para el cargo de Gobernador del Estado

Del 14 al 20 de marzo de 2016

GÉNERO PERIODÍSTICO POR PARTIDOS POLÍTICOS Y COALICIONES RADIO



| GÉNERO PERIODÍSTICO | PORCENTAJE (TIEMPO) |
|-------------------------------------|---------------------|
| De opinión y análisis | 23.36% |
| La Noticia y el Comentario | 5.79% |
| PAN | 2.89% |
| PRD | 2.89% |
| Matutino Radiorama | 16.07% |
| MORENA | 3.20% |
| PAN | 7.06% |
| PRD | 3.86% |
| PRI | 1.95% |
| MD Noticias (Pto. Escondido) | 1.50% |
| COALICIÓN "CREO" PAN-PRD-PT | 1.16% |
| PAN | 0.17% |
| PRD | 0.17% |
| Entrevista | 34.75% |
| Adiario Radio | 21.99% |
| PRD | 21.99% |
| Encuentro | 0.87% |
| PRD | 0.87% |
| Oro Noticias | 1.22% |
| MORENA | 1.22% |
| Oro (Huatulco) | 0.58% |
| COALICIÓN "CREO" PAN-PRD | 0.10% |
| PAN | 0.19% |
| PRI | 0.08% |
| PT | 0.21% |
| Noti Ángel (Pto. Ángel) | 0.73% |
| PT | 0.73% |
| Fórmula Oaxaca | 5.90% |
| PRD | 5.90% |
| Despertar (Pochutla) | 3.47% |
| COALICIÓN "CREO" PAN-PRD | 0.87% |
| PRD | 0.87% |
| PRI | 0.87% |
| PT | 0.87% |
| Nota informativa | 33.60% |
| Encuentro | 5.79% |
| PRD | 0.62% |

| GÉNERO PERIODÍSTICO | PORCENTAJE (TIEMPO) |
|---|---------------------|
| PT | 2.08% |
| PVEM | 3.09% |
| Matutino Radiorama | 7.14% |
| MORENA | 3.86% |
| PRD | 0.46% |
| PRI | 2.82% |
| Metrópolis | 1.06% |
| PRD | 0.39% |
| PRI | 0.68% |
| Noticiario 97.7 | 0.44% |
| PANAL | 0.44% |
| Oro Noticias | 5.05% |
| PAN | 0.37% |
| PVEM | 4.69% |
| Primer Contacto (Huaquapan) | 0.46% |
| PAN | 0.27% |
| PRD | 0.19% |
| Oro (Huatulco) | 3.86% |
| COALICIÓN PRI-PVEM-PANAL | 0.19% |
| PT | 0.19% |
| PVEM | 3.47% |
| Puerto Ángel Informativo 360 (Pto. Ángel). | 0.10% |
| PRI | 0.10% |
| Enlace (Tlaxiaco) | 7.68% |
| COALICIÓN "CREO" PAN-PRD-PT | 0.06% |
| COALICIÓN PRI-PVEM-PANAL | 0.23% |
| MORENA | 1.45% |
| PAN | 0.14% |
| PRD | 0.21% |
| PRI | 0.27% |
| PT | 0.41% |
| PUP | 3.61% |
| PVEM | 1.31% |
| BBM NOTICIAS | 0.17% |
| INDEPENDIENTES | 0.06% |
| PAN | 0.06% |

Informe Semanal para el cargo de Gobernador del Estado

Del 14 al 20 de marzo de 2016

GÉNERO PERIODÍSTICO POR **PARTIDOS POLÍTICOS Y COALICIONES**
RADIO



| | |
|--|--------------|
| PRD | 0.06% |
| La Voz de la Noticia (Pochutla) | 1.85% |
| COALICIÓN "CREO" PAN-PRD-PT | 0.77% |
| MORENA | 1.08% |
| Reportaje | 8.29% |
| Primer Contacto (Huajuapán) | 1.12% |
| PVEM | 1.12% |
| Enlace (Tlaxiaco) | 4.67% |
| MORENA | 2.28% |
| PRD | 2.20% |
| PRI | 0.19% |
| PE Enlace (Pto. Escondido) | 1.08% |
| PAN | 1.08% |
| Este Día (Putla) | 1.43% |
| MORENA | 1.43% |
| Total general | 100% |

Informe Semanal para el cargo de Gobernador del Estado

Del 14 al 20 de marzo de 2016

GÉNERO PERIODÍSTICO POR **PARTIDOS POLÍTICOS Y COALICIONES**
TELEVISIÓN



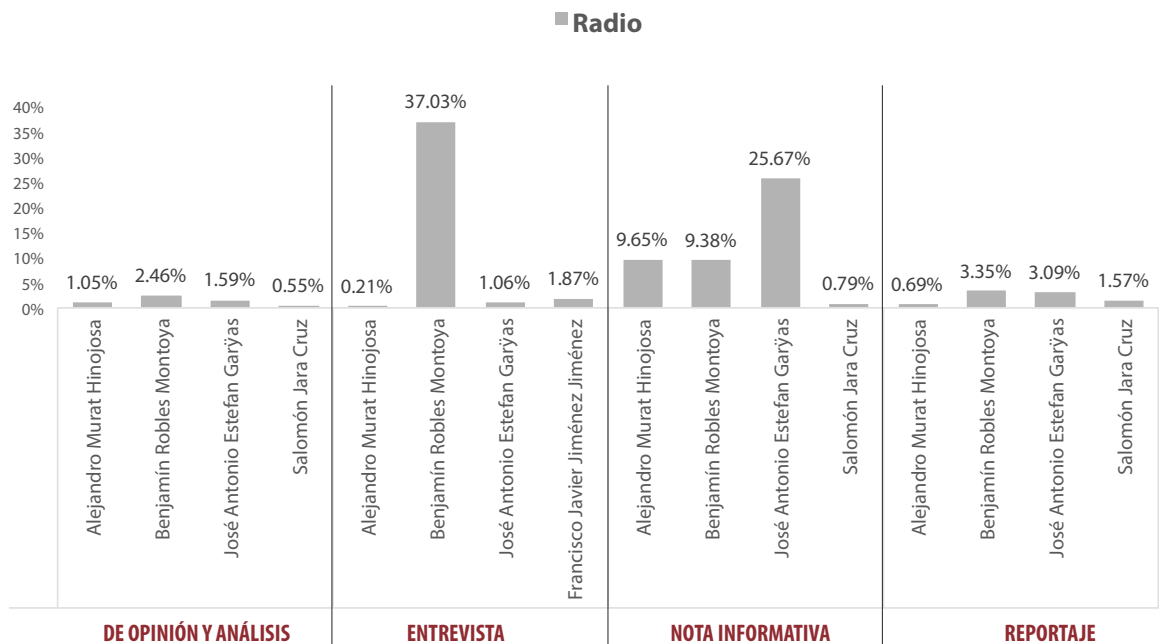
EN ESTA VARIABLE NO SE REGISTRÓ TIEMPO O MENCIÓN PARA NINGÚN PARTIDO POLÍTICO O COALICIÓN EN TELEVISIÓN

Informe Semanal para el cargo de Gobernador del Estado

Del 14 al 20 de marzo de 2016

GÉNERO PERIODÍSTICO POR ACTORES POLÍTICOS

RADIO



- El tiempo total en espacios noticiosos de radio dedicado a actores políticos fue de 6 horas, 1 minuto, 19 segundos; de los cuales 2 horas, 44 minutos, 22 segundos corresponde al género periodístico **Nota Informativa**; 2 horas 25 minutos, 8 segundos al género **Entrevista**; 31 minutos, 25 segundos al género **Reportaje**; y 20 minutos, 24 segundos al género **Opinión y análisis**.
- Se registró un total de **207** piezas de monitoreo, de las cuales **152** corresponden al género periodístico **Nota Informativa**; 21 a **Entrevista**; 20 a **Reportaje**; y 14 a **Opinión y Análisis**.
- Nota informativa** es el género periodístico que más tiempo registro por actores políticos en espacios noticiosos de radio, así como el mayor número de piezas de monitoreo.
- La información detallada de esta variable podrá consultarse en la tabla, misma que incluye actores políticos, géneros, porcentajes, tiempos y piezas de monitoreo.

Informe Semanal para el cargo de Gobernador del Estado

Del 14 al 20 de marzo de 2016

GÉNERO PERIODÍSTICO POR ACTORES POLÍTICOS

RADIO



| GÉNERO PERIODÍSTICO | PORCENTAJE (TIEMPO) | TIEMPO | PIEZA DE MONITOREO |
|----------------------------------|---------------------|-----------------|--------------------|
| De opinión y análisis | 5.65% | 00:20:24 | 14 |
| Alejandro Murat Hinojosa | 1.05% | 00:03:48 | 3 |
| Benjamín Robles Montoya | 2.46% | 00:08:53 | 5 |
| José Antonio Estefan Garfia | 1.59% | 00:05:44 | 5 |
| Salomón Jara Cruz | 0.55% | 00:01:59 | 1 |
| Entrevista | 40.17% | 02:25:08 | 21 |
| Alejandro Murat Hinojosa | 0.21% | 00:00:45 | 1 |
| Benjamín Robles Montoya | 37.03% | 02:13:47 | 17 |
| José Antonio Estefan Garfia | 1.06% | 00:03:50 | 2 |
| Francisco Javier Jiménez Jiménez | 1.87% | 00:06:46 | 1 |
| Nota informativa | 45.49% | 02:44:22 | 152 |
| Alejandro Murat Hinojosa | 9.65% | 00:34:51 | 41 |
| Benjamín Robles Montoya | 9.38% | 00:33:54 | 54 |
| José Antonio Estefan Garfia | 25.67% | 01:32:46 | 50 |
| Salomón Jara Cruz | 0.79% | 00:02:51 | 7 |
| Reportaje | 8.70% | 00:31:25 | 20 |
| Alejandro Murat Hinojosa | 0.69% | 00:02:29 | 5 |
| Benjamín Robles Montoya | 3.35% | 00:12:06 | 5 |
| José Antonio Estefan Garfia | 3.09% | 00:11:09 | 8 |
| Salomón Jara Cruz | 1.57% | 00:05:41 | 2 |
| TOTAL GENERAL | 100% | 06:01:19 | 207 |

Informe Semanal para el cargo de Gobernador del Estado

Del 14 al 20 de marzo de 2016

GÉNERO PERIODÍSTICO POR ACTORES POLÍTICOS

RADIO



| GÉNERO PERIODÍSTICO | PORCENTAJE (TIEMPO) |
|-------------------------------------|---------------------|
| De opinión y análisis | 5.65% |
| La Noticia y el Comentario | 2.20% |
| Alejandro Murat Hinojosa | 0.55% |
| Benjamín Robles Montoya | 0.55% |
| José Antonio Estefan Garfia | 0.55% |
| Salomón Jara Cruz | 0.55% |
| Matutino Radiorama | 2.45% |
| Benjamín Robles Montoya | 1.69% |
| José Antonio Estefan Garfia | 0.77% |
| BBM NOTICIAS | 0.08% |
| José Antonio Estefan Garfia | 0.08% |
| MD Noticias (Pto. Escondido) | 0.91% |
| Alejandro Murat Hinojosa | 0.50% |
| Benjamín Robles Montoya | 0.22% |
| José Antonio Estefan Garfia | 0.19% |
| Entrevista | 40.17% |
| Encuentro | 1.68% |
| Benjamín Robles Montoya | 1.68% |
| Matutino Radiorama | 2.34% |
| Benjamín Robles Montoya | 2.34% |
| Metrópoli | 1.14% |
| Benjamín Robles Montoya | 1.14% |
| Noticiero 97.7 | 3.09% |
| Benjamín Robles Montoya | 3.09% |
| Oro Noticias | 4.19% |
| Benjamín Robles Montoya | 3.34% |
| José Antonio Estefan Garfia | 0.85% |
| Politica 360 | 1.87% |
| Francisco Javier Jiménez Jiménez | 1.87% |
| Primer Contacto (Huajuapán) | 1.37% |
| Benjamín Robles Montoya | 1.37% |
| Oro (Huatulco) | 2.92% |
| Benjamín Robles Montoya | 2.92% |
| ORP Noticias (Tuxtepec) | 1.71% |
| Benjamín Robles Montoya | 1.71% |
| Noti Ángel (Pto. Ángel) | 1.38% |
| Benjamín Robles Montoya | 1.38% |
| MD Noticias (Pto. Escondido) | 2.10% |

| GÉNERO PERIODÍSTICO | PORCENTAJE (TIEMPO) |
|----------------------------------|---------------------|
| Benjamín Robles Montoya | 2.10% |
| Fórmula Oaxaca | 0.62% |
| Benjamín Robles Montoya | 0.62% |
| Enlace Radiorama | 7.10% |
| Benjamín Robles Montoya | 7.10% |
| Despertar (Pochutla) | 3.67% |
| Alejandro Murat Hinojosa | 0.21% |
| Benjamín Robles Montoya | 3.26% |
| José Antonio Estefan Garfia | 0.21% |
| En Comentarios (Tlaxiaco) | 2.98% |
| Benjamín Robles Montoya | 2.98% |
| Este Día (Putla) | 1.98% |
| Benjamín Robles Montoya | 1.98% |
| Nota informativa | 45.49% |
| Adiario Radio | 0.55% |
| Benjamín Robles Montoya | 0.55% |
| Encuentro | 6.65% |
| Alejandro Murat Hinojosa | 1.50% |
| Benjamín Robles Montoya | 1.86% |
| José Antonio Estefan Garfia | 2.86% |
| Salomón Jara Cruz | 0.44% |
| Matutino Radiorama | 2.77% |
| Alejandro Murat Hinojosa | 1.75% |
| José Antonio Estefan Garfia | 1.02% |
| Metrópoli | 12.95% |
| Alejandro Murat Hinojosa | 0.66% |
| Benjamín Robles Montoya | 0.27% |
| José Antonio Estefan Garfia | 12.02% |
| Noticiero 97.7 | 3.86% |
| Alejandro Murat Hinojosa | 1.62% |
| Benjamín Robles Montoya | 0.12% |
| José Antonio Estefan Garfia | 2.11% |
| Oro Noticias | 4.95% |
| Alejandro Murat Hinojosa | 0.68% |
| Benjamín Robles Montoya | 1.54% |
| José Antonio Estefan Garfia | 2.73% |
| Encuentro Local (Lagunas) | 0.03% |
| Benjamín Robles Montoya | 0.03% |

Informe Semanal para el cargo de Gobernador del Estado

Del 14 al 20 de marzo de 2016

GÉNERO PERIODÍSTICO POR ACTORES POLÍTICOS

RADIO



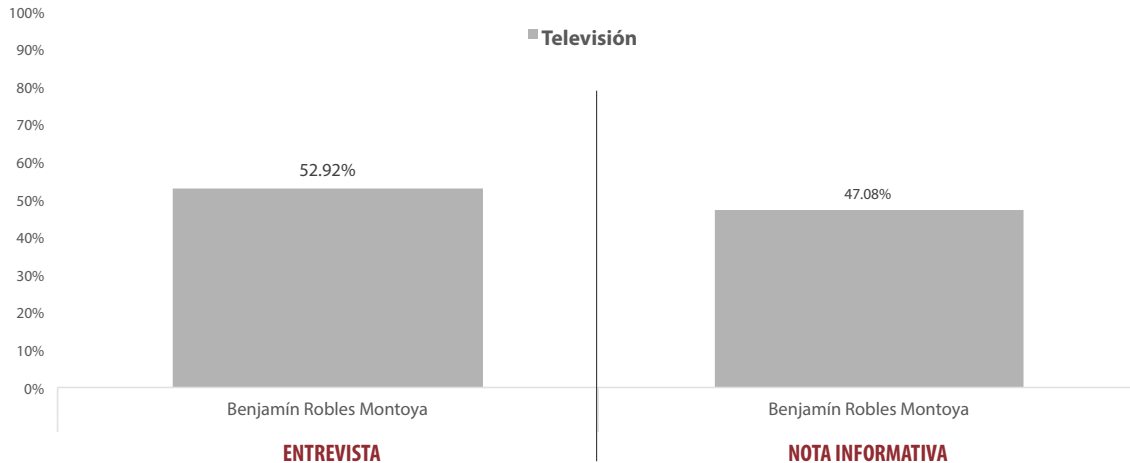
| GÉNERO PERIODÍSTICO | PORCENTAJE (TIEMPO) |
|--|---------------------|
| Primer Contacto (Huajuapán) | 1.18% |
| Alejandro Murat Hinojosa | 0.36% |
| Benjamín Robles Montoya | 0.20% |
| José Antonio Estefan Garfía | 0.58% |
| Salomón Jara Cruz | 0.05% |
| Oro (Huatulco) | 0.23% |
| Alejandro Murat Hinojosa | 0.09% |
| Benjamín Robles Montoya | 0.09% |
| José Antonio Estefan Garfía | 0.05% |
| ORP Noticias (Tuxtepec) | 0.66% |
| Alejandro Murat Hinojosa | 0.01% |
| José Antonio Estefan Garfía | 0.65% |
| Puerto Ángel Informativo 360 (Pto. Ángel) | 0.37% |
| Alejandro Murat Hinojosa | 0.18% |
| Benjamín Robles Montoya | 0.20% |
| Enlace (Tlaxiaco) | 0.27% |
| Alejandro Murat Hinojosa | 0.02% |
| Benjamín Robles Montoya | 0.15% |
| José Antonio Estefan Garfía | 0.05% |
| Salomón Jara Cruz | 0.05% |
| Noti Ángel (Pto. Ángel) | 0.06% |
| Alejandro Murat Hinojosa | 0.06% |
| INFORMATIVO KZ | 0.19% |
| Benjamín Robles Montoya | 0.19% |
| BBM NOTICIAS | 0.20% |
| Alejandro Murat Hinojosa | 0.08% |
| Benjamín Robles Montoya | 0.03% |
| José Antonio Estefan Garfía | 0.09% |
| Enlace (Huatulco) | 0.53% |
| Alejandro Murat Hinojosa | 0.17% |
| Benjamín Robles Montoya | 0.06% |
| José Antonio Estefan Garfía | 0.30% |
| MD Noticias (Pto. Escondido) | 3.22% |
| Alejandro Murat Hinojosa | 0.80% |
| Benjamín Robles Montoya | 0.41% |
| José Antonio Estefan Garfía | 1.98% |
| Salomón Jara Cruz | 0.04% |
| Fórmula Oaxaca | 1.64% |
| Alejandro Murat Hinojosa | 0.50% |

| GÉNERO PERIODÍSTICO | PORCENTAJE (TIEMPO) |
|--|---------------------|
| Benjamín Robles Montoya | 0.78% |
| José Antonio Estefan Garfía | 0.36% |
| La Voz de la Noticia (Pochutla) | 1.48% |
| Alejandro Murat Hinojosa | 0.66% |
| Benjamín Robles Montoya | 0.36% |
| José Antonio Estefan Garfía | 0.29% |
| Salomón Jara Cruz | 0.17% |
| Enlace Radiorama | 0.91% |
| Alejandro Murat Hinojosa | 0.49% |
| Benjamín Robles Montoya | 0.24% |
| José Antonio Estefan Garfía | 0.18% |
| Despertar (Pochutla) | 2.58% |
| Benjamín Robles Montoya | 2.09% |
| José Antonio Estefan Garfía | 0.43% |
| Salomón Jara Cruz | 0.06% |
| Radio Red | 0.19% |
| Benjamín Robles Montoya | 0.19% |
| Reportaje | 8.70% |
| Oro Noticias | 1.78% |
| José Antonio Estefan Garfía | 1.78% |
| Enlace (Tlaxiaco) | 1.31% |
| Benjamín Robles Montoya | 1.13% |
| José Antonio Estefan Garfía | 0.18% |
| INFORMATIVO KZ | 0.65% |
| Alejandro Murat Hinojosa | 0.40% |
| José Antonio Estefan Garfía | 0.24% |
| MD Noticias (Pto. Escondido) | 0.21% |
| Alejandro Murat Hinojosa | 0.06% |
| José Antonio Estefan Garfía | 0.15% |
| La Voz de la Noticia (Pochutla) | 1.09% |
| Salomón Jara Cruz | 1.09% |
| PE Enlace (Pto. Escondido) | 3.18% |
| Alejandro Murat Hinojosa | 0.23% |
| Benjamín Robles Montoya | 2.22% |
| José Antonio Estefan Garfía | 0.73% |
| Este Día (Putla) | 0.48% |
| Salomón Jara Cruz | 0.48% |
| Total general | 100% |

Informe Semanal para el cargo de Gobernador del Estado

Del 14 al 20 de marzo de 2016

GÉNERO PERIODÍSTICO POR ACTORES POLÍTICOS TELEVISIÓN



- El tiempo total en espacios noticiosos de televisión dedicado a actores políticos fue de 7 minutos, 43 segundos, de los cuales 4 minutos, 5 segundos corresponden al género periodístico de **Entrevista**; y 3 minutos, 38 segundos a **Nota Informativa**.
- Se registró un total de 4 piezas de monitoreo, de las cuales **3** corresponden al género periodístico de **Nota Informativa** y **1** al de **Entrevista**.

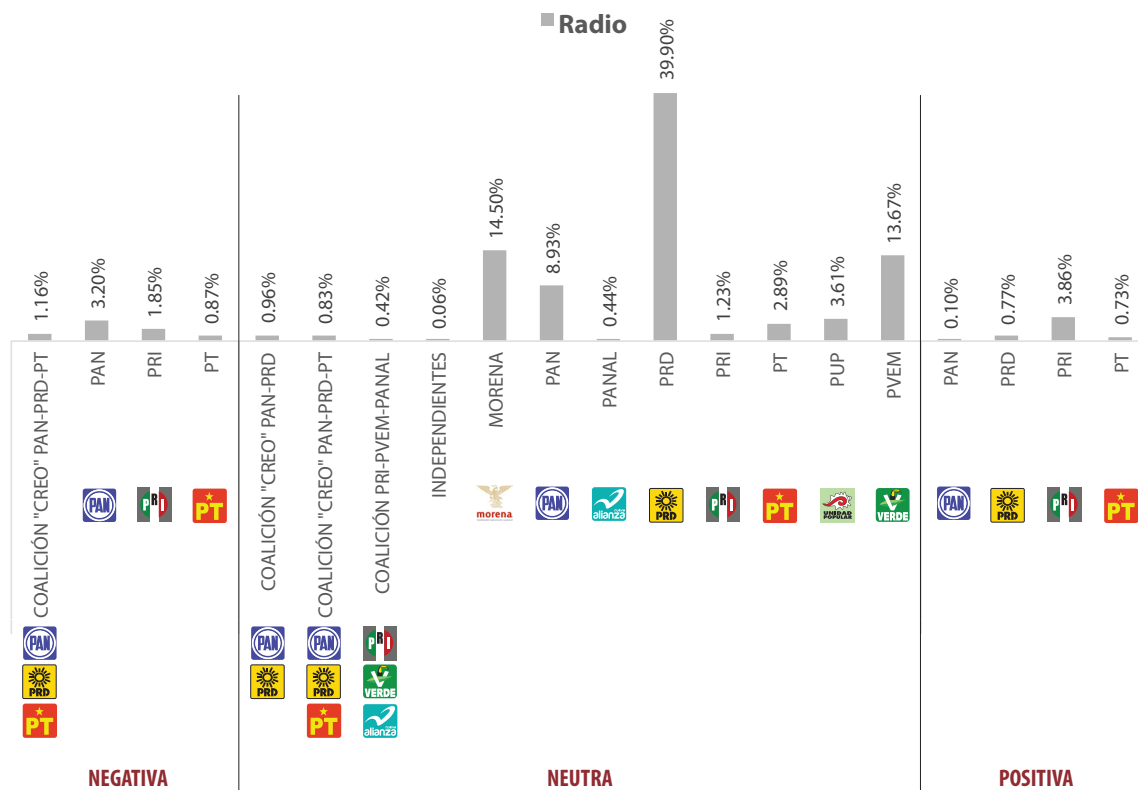
| GÉNERO PERIODÍSTICO | PORCENTAJE (TIEMPO) | TIEMPO | PIEZA DE MONITOREO |
|-------------------------|---------------------|-----------------|--------------------|
| Entrevista | 53% | 00:04:05 | 1 |
| Benjamín Robles Montoya | 53% | 00:04:05 | 1 |
| Nota informativa | 47% | 00:03:38 | 3 |
| Benjamín Robles Montoya | 47.08% | 00:03:38 | 3 |
| Total general | 100% | 00:07:43 | 4 |

| GÉNERO PERIODÍSTICO | PORCENTAJE (TIEMPO) |
|-------------------------|---------------------|
| Entrevista | 52.92% |
| INFO 7 | 52.92% |
| Benjamín Robles Montoya | 52.92% |
| Nota informativa | 47.08% |
| HECHOS MERIDIANO | 7.99% |
| Benjamín Robles Montoya | 7.99% |
| NOTICIAS CORTV | 12.96% |
| Benjamín Robles Montoya | 12.96% |
| INFO 7 | 26.13% |
| Benjamín Robles Montoya | 26.13% |
| TOTAL GENERAL | 100% |

Informe Semanal para el cargo de Gobernador del Estado

Del 14 al 20 de marzo de 2016

VALORACIÓN DE LA INFORMACIÓN PARTIDOS POLÍTICOS Y COALICIONES RADIO



- El tiempo total en radio en espacios noticiosos dedicado a partidos políticos y coaliciones fue de 1 hora, 26 minutos, 25 segundos; de los cuales 1 hora, 15 minutos, 35 segundos corresponden a valoración de la información como **Neutra**; 6 minutos, 7 segundos a **Negativa**; y 4 minutos, 43 segundos a **Positiva**.
- Se registraron un total de **75** menciones, de las cuales 62 corresponden a valoración de la información como **Neutra**, 7 a **Positiva** y 6 a **Negativa**.
- La valoración de información como **Neutra** registró el mayor tiempo en espacios noticiosos de radio y el mayor número de menciones.
- La información detallada de esta variable podrá consultarse en la tabla, misma que incluye partidos políticos, coaliciones, porcentajes, tiempos y menciones.

Informe Semanal para el cargo de Gobernador del Estado

Del 14 al 20 de marzo de 2016

VALORACIÓN DE LA INFORMACIÓN PARTIDOS POLÍTICOS Y COALICIONES RADIO



| VALORACIÓN DE LA INFORMACIÓN | PORCENTAJE (TIEMPO) | TIEMPO | MENCIONES |
|------------------------------|---------------------|-----------------|-----------|
| Negativa | 7.08% | 00:06:07 | 6 |
| COALICIÓN "CREO" PAN-PRD-PT | 1.16% | 00:01:00 | 1 |
| PAN | 3.20% | 00:02:46 | 1 |
| PRI | 1.85% | 00:01:36 | 3 |
| PT | 0.87% | 00:00:45 | 1 |
| Neutra | 87.46% | 01:15:35 | 62 |
| COALICIÓN "CREO" PAN-PRD | 0.96% | 00:00:50 | 2 |
| COALICIÓN "CREO" PAN-PRD-PT | 0.83% | 00:00:43 | 2 |
| COALICIÓN PRI-PVEM-PANAL | 0.42% | 00:00:22 | 2 |
| INDEPENDIENTES | 0.06% | 00:00:03 | 1 |
| MORENA | 14.50% | 00:12:32 | 9 |
| PAN | 8.93% | 00:07:43 | 9 |
| PANAL | 0.44% | 00:00:23 | 1 |
| PRD | 39.90% | 00:34:29 | 14 |
| PRI | 1.23% | 00:01:04 | 5 |
| PT | 2.89% | 00:02:30 | 7 |
| PUP | 3.61% | 00:03:07 | 2 |
| PVEM | 13.67% | 00:11:49 | 8 |
| Positiva | 5.46% | 00:04:43 | 7 |
| PAN | 0.10% | 00:00:05 | 1 |
| PRD | 0.77% | 00:00:40 | 2 |
| PRI | 3.86% | 00:03:20 | 3 |
| PT | 0.73% | 00:00:38 | 1 |
| TOTAL GENERAL | 100% | 01:26:25 | 75 |

Informe Semanal para el cargo de Gobernador del Estado

Del 14 al 20 de marzo de 2016

VALORACIÓN DE LA INFORMACIÓN PARTIDOS POLÍTICOS Y COALICIONES RADIO



| VALORACIÓN DE LA INFORMACIÓN | PORCENTAJE (TIEMPO) |
|-------------------------------------|---------------------|
| Negativa | 7.08% |
| Matutino Radiorama | 4.78% |
| PAN | 3.20% |
| PRI | 1.58% |
| Enlace (Tlaxiaco) | 0.27% |
| PRI | 0.27% |
| MD Noticias (Pto. Escondido) | 1.16% |
| COALICIÓN "CREO" PAN-PRD-PT | 1.16% |
| Despertar (Pochutla) | 0.87% |
| PT | 0.87% |
| Neutra | 87.46% |
| Adiario Radio | 21.99% |
| PRD | 21.99% |
| Encuentro | 6.65% |
| PRD | 1.49% |
| PT | 2.08% |
| PVEM | 3.09% |
| La Noticia y el Comentario | 5.79% |
| PAN | 2.89% |
| PRD | 2.89% |
| Matutino Radiorama | 15.24% |
| MORENA | 7.06% |
| PAN | 3.86% |
| PRD | 4.32% |
| Noticiero 97.7 | 0.44% |
| PANAL | 0.44% |
| Oro Noticias | 6.27% |
| MORENA | 1.22% |
| PAN | 0.37% |
| PVEM | 4.69% |
| Primer Contacto (Huajuapán) | 1.58% |
| PAN | 0.27% |
| PRD | 0.19% |
| PVEM | 1.12% |
| Oro (Huatulco) | 4.34% |
| COALICIÓN "CREO" PAN-PRD | 0.10% |
| COALICIÓN PRI-PVEM-PANAL | 0.19% |
| PAN | 0.10% |

| VALORACIÓN DE LA INFORMACIÓN | PORCENTAJE (TIEMPO) |
|---|---------------------|
| PRI | 0.08% |
| PT | 0.41% |
| PVEM | 3.47% |
| Puerto Ángel Informativo 360 (Pto. Ángel). | 0.10% |
| PRI | 0.10% |
| Enlace (Tlaxiaco) | 11.69% |
| COALICIÓN "CREO" PAN-PRD-PT | 0.06% |
| COALICIÓN PRI-PVEM-PANAL | 0.23% |
| MORENA | 3.72% |
| PAN | 0.14% |
| PRD | 2.03% |
| PRI | 0.19% |
| PT | 0.41% |
| PUP | 3.61% |
| PVEM | 1.31% |
| BBM NOTICIAS | 0.17% |
| INDEPENDIENTES | 0.06% |
| PAN | 0.06% |
| PRD | 0.06% |
| MD Noticias (Pto. Escondido) | 0.35% |
| PAN | 0.17% |
| PRD | 0.17% |
| Fórmula Oaxaca | 5.90% |
| PRD | 5.90% |
| La Voz de la Noticia (Pochutla) | 1.85% |
| COALICIÓN "CREO" PAN-PRD-PT | 0.77% |
| MORENA | 1.08% |
| Despertar (Pochutla) | 2.60% |
| COALICIÓN "CREO" PAN-PRD | 0.87% |
| PRD | 0.87% |
| PRI | 0.87% |
| PE Enlace (Pto. Escondido) | 1.08% |
| PAN | 1.08% |
| Este Día (Putla) | 1.43% |
| MORENA | 1.43% |
| Positiva | 5.46% |
| Matutino Radiorama | 3.18% |



Informe Semanal para el cargo de Gobernador del Estado

Del 14 al 20 de marzo de 2016

VALORACIÓN DE LA INFORMACIÓN PARTIDOS POLÍTICOS Y COALICIONES RADIO



| VALORACIÓN DE LA INFORMACIÓN | PORCENTAJE (TIEMPO) |
|--------------------------------|------------------------|
| PRI | 3.18% |
| Metrópoli | 1.06% |
| PRD | 0.39% |
| PRI | 0.68% |
| Oro (Huatulco) | 0.10% |
| PAN | 0.10% |
| Enlace (Tlaxiaco) | 0.39% |
| PRD | 0.39% |
| Noti Ángel (Pto. Ángel) | 0.73% |
| PT | 0.73% |
| TOTAL GENERAL | 100% |

Informe Semanal para el cargo de Gobernador del Estado

Del 14 al 20 de marzo de 2016

VALORACIÓN DE LA INFORMACIÓN **PARTIDOS POLÍTICOS Y COALICIONES**
TELEVISIÓN



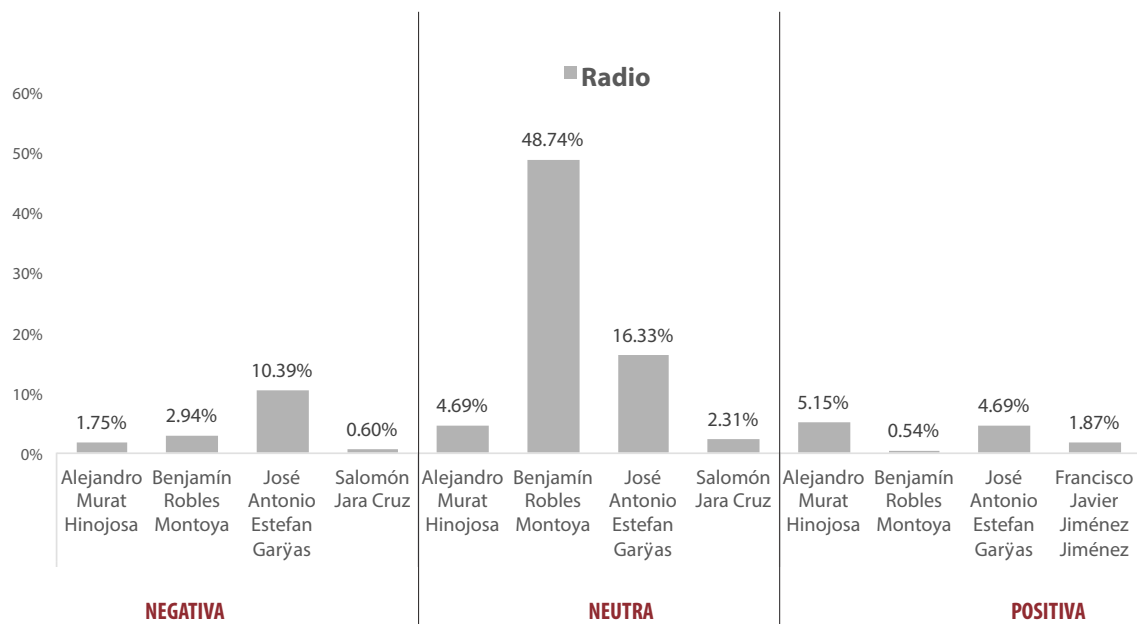
EN ESTA VARIABLE NO SE REGISTRÓ TIEMPO O MENCIÓN PARA NINGÚN PARTIDO POLÍTICO O COALICIÓN EN TELEVISIÓN

Informe Semanal para el cargo de Gobernador del Estado

Del 14 al 20 de marzo de 2016

VALORACIÓN DE LA INFORMACIÓN ACTORES POLÍTICOS

RADIO



- El tiempo total en espacios noticiosos de radio dedicado a actores políticos fue de 6 horas, 1 minuto, 19 segundos, de los cuales **4 horas, 20 minutos, 24 segundos** corresponden a valoración de la información como **Neutra**; 56 minutos, 40 segundos a **Negativa**; y 44 minutos, 15 segundos a **Positiva**.
- Se registraron un total de 207 menciones, de las cuales **117** corresponden a valoración de la información como **Neutra**, 50 a **Negativa** y 40 a **Positiva**.
- La valoración de la información que registró el mayor tiempo en espacios noticiosos de radio y el mayor número de menciones fue **Neutra**.
- La información detallada de esta variable podrá consultarse en la tabla, misma que incluye actores políticos, porcentajes, tiempos y menciones.

Informe Semanal para el cargo de Gobernador del Estado

Del 14 al 20 de marzo de 2016

VALORACIÓN DE LA INFORMACIÓN ACTORES POLÍTICOS

RADIO



| VALORACIÓN DE LA INFORMACIÓN | PORCENTAJE (TIEMPO) | TIEMPO | MENCIONES |
|----------------------------------|---------------------|-----------------|------------|
| Negativa | 15.68% | 00:56:40 | 50 |
| Alejandro Murat Hinojosa | 1.75% | 00:06:19 | 8 |
| Benjamín Robles Montoya | 2.94% | 00:10:38 | 13 |
| José Antonio Estefan Garfia | 10.39% | 00:37:32 | 26 |
| Salomón Jara Cruz | 0.60% | 00:02:11 | 3 |
| Neutra | 72.07% | 04:20:24 | 117 |
| Alejandro Murat Hinojosa | 4.69% | 00:16:57 | 22 |
| Benjamín Robles Montoya | 48.74% | 02:56:06 | 64 |
| José Antonio Estefan Garfia | 16.33% | 00:59:01 | 24 |
| Salomón Jara Cruz | 2.31% | 00:08:20 | 7 |
| Positiva | 12.25% | 00:44:15 | 40 |
| Alejandro Murat Hinojosa | 5.15% | 00:18:37 | 20 |
| Benjamín Robles Montoya | 0.54% | 00:01:56 | 4 |
| José Antonio Estefan Garfia | 4.69% | 00:16:56 | 15 |
| Francisco Javier Jiménez Jiménez | 1.87% | 00:06:46 | 1 |
| TOTAL GENERAL | 100% | 06:01:19 | 207 |

Informe Semanal para el cargo de Gobernador del Estado

Del 14 al 20 de marzo de 2016

VALORACIÓN DE LA INFORMACIÓN ACTORES POLÍTICOS

RADIO



| VALORACIÓN DE LA INFORMACIÓN | PORCENTAJE (TIEMPO) |
|---|---------------------|
| Negativa | 15.98% |
| Adiario Radio | 0.56% |
| Benjamín Robles Montoya | 0.56% |
| Encuentro | 4.20% |
| Alejandro Murat Hinojosa | 0.59% |
| Benjamín Robles Montoya | 0.69% |
| José Antonio Estefan Garfía | 2.48% |
| Salomón Jara Cruz | 0.45% |
| Matutino Radiorama | 0.89% |
| Alejandro Murat Hinojosa | 0.11% |
| Benjamín Robles Montoya | 0.78% |
| Noticiario 97.7 | 1.53% |
| José Antonio Estefan Garfía | 1.53% |
| Oro Noticias | 1.71% |
| Alejandro Murat Hinojosa | 0.09% |
| Benjamín Robles Montoya | 0.09% |
| José Antonio Estefan Garfía | 1.53% |
| Primer Contacto (Huajuapán) | 0.31% |
| Alejandro Murat Hinojosa | 0.14% |
| Benjamín Robles Montoya | 0.14% |
| José Antonio Estefan Garfía | 0.02% |
| ORP Noticias (Tuxtepec) | 0.66% |
| José Antonio Estefan Garfía | 0.66% |
| Puerto Ángel Informativo 360 (Pto. Ángel). | 0.36% |
| Alejandro Murat Hinojosa | 0.18% |
| Benjamín Robles Montoya | 0.18% |
| Enlace (Tlaxiaco) | 0.18% |
| José Antonio Estefan Garfía | 0.18% |
| INFORMATIVO KZ | 0.44% |
| Benjamín Robles Montoya | 0.19% |
| José Antonio Estefan Garfía | 0.25% |
| BBM NOTICIAS | 0.17% |
| José Antonio Estefan Garfía | 0.17% |
| Enlace (Huatulco) | 0.31% |
| José Antonio Estefan Garfía | 0.31% |
| MD Noticias (Pto. Escondido) | 2.06% |
| Benjamín Robles Montoya | 0.16% |
| José Antonio Estefan Garfía | 1.91% |

| VALORACIÓN DE LA INFORMACIÓN | PORCENTAJE (TIEMPO) |
|--|---------------------|
| Fórmula Oaxaca | 0.36% |
| José Antonio Estefan Garfía | 0.36% |
| La Voz de la Noticia (Pochutla) | 1.13% |
| Alejandro Murat Hinojosa | 0.67% |
| José Antonio Estefan Garfía | 0.29% |
| Salomón Jara Cruz | 0.17% |
| Despertar (Pochutla) | 0.62% |
| Benjamín Robles Montoya | 0.21% |
| José Antonio Estefan Garfía | 0.41% |
| PE Enlace (Pto. Escondido) | 0.47% |
| José Antonio Estefan Garfía | 0.47% |
| Neutra | 73.45% |
| Encuentro | 3.63% |
| Alejandro Murat Hinojosa | 0.28% |
| Benjamín Robles Montoya | 2.92% |
| José Antonio Estefan Garfía | 0.43% |
| La Noticia y el Comentario | 2.24% |
| Alejandro Murat Hinojosa | 0.56% |
| Benjamín Robles Montoya | 0.56% |
| José Antonio Estefan Garfía | 0.56% |
| Salomón Jara Cruz | 0.56% |
| Matutino Radiorama | 4.71% |
| Benjamín Robles Montoya | 3.33% |
| José Antonio Estefan Garfía | 1.39% |
| Metrópolis | 13.74% |
| Alejandro Murat Hinojosa | 0.05% |
| Benjamín Robles Montoya | 1.44% |
| José Antonio Estefan Garfía | 12.25% |
| Noticiario 97.7 | 4.63% |
| Alejandro Murat Hinojosa | 1.29% |
| Benjamín Robles Montoya | 3.28% |
| José Antonio Estefan Garfía | 0.07% |
| Oro Noticias | 6.31% |
| Alejandro Murat Hinojosa | 0.24% |
| Benjamín Robles Montoya | 4.88% |
| José Antonio Estefan Garfía | 1.18% |
| Encuentro Local (Lagunas) | 0.03% |
| Benjamín Robles Montoya | 0.03% |

Informe Semanal para el cargo de Gobernador del Estado

Del 14 al 20 de marzo de 2016

VALORACIÓN DE LA INFORMACIÓN ACTORES POLÍTICOS

RADIO



| VALORACIÓN DE LA INFORMACIÓN | PORCENTAJE (TIEMPO) |
|---|---------------------|
| Primer Contacto (Huajuapán) | 1.83% |
| Alejandro Murat Hinojosa | 0.23% |
| Benjamín Robles Montoya | 1.46% |
| José Antonio Estefan Garfía | 0.10% |
| Salomón Jara Cruz | 0.05% |
| Oro (Huatulco) | 3.11% |
| Benjamín Robles Montoya | 3.06% |
| José Antonio Estefan Garfía | 0.05% |
| ORP Noticias (Tuxtepec) | 1.75% |
| Alejandro Murat Hinojosa | 0.01% |
| Benjamín Robles Montoya | 1.74% |
| Puerto Ángel Informativo 360 (Pto. Ángel). | 0.02% |
| Benjamín Robles Montoya | 0.02% |
| Enlace (Tlaxiaco) | 1.38% |
| Alejandro Murat Hinojosa | 0.01% |
| Benjamín Robles Montoya | 1.27% |
| José Antonio Estefan Garfía | 0.05% |
| Salomón Jara Cruz | 0.05% |
| Noti Ángel (Pto. Ángel) | 1.48% |
| Alejandro Murat Hinojosa | 0.07% |
| Benjamín Robles Montoya | 1.41% |
| INFORMATIVO KZ | 0.41% |
| Alejandro Murat Hinojosa | 0.41% |
| BBM NOTICIAS | 0.08% |
| Alejandro Murat Hinojosa | 0.05% |
| Benjamín Robles Montoya | 0.03% |
| Enlace (Huatulco) | 0.10% |
| Alejandro Murat Hinojosa | 0.04% |
| Benjamín Robles Montoya | 0.06% |
| MD Noticias (Pto. Escondido) | 3.74% |
| Alejandro Murat Hinojosa | 0.96% |
| Benjamín Robles Montoya | 2.48% |
| José Antonio Estefan Garfía | 0.26% |
| Salomón Jara Cruz | 0.04% |
| Fórmula Oaxaca | 1.58% |

| VALORACIÓN DE LA INFORMACIÓN | PORCENTAJE (TIEMPO) |
|--|---------------------|
| Alejandro Murat Hinojosa | 0.15% |
| Benjamín Robles Montoya | 1.43% |
| La Voz de la Noticia (Pochutla) | 1.27% |
| Benjamín Robles Montoya | 0.16% |
| Salomón Jara Cruz | 1.11% |
| Enlace Radiorama | 7.49% |
| Benjamín Robles Montoya | 7.49% |
| Despertar (Pochutla) | 5.54% |
| Alejandro Murat Hinojosa | 0.21% |
| Benjamín Robles Montoya | 5.24% |
| José Antonio Estefan Garfía | 0.03% |
| Salomón Jara Cruz | 0.06% |
| En Comentarios (Tlaxiaco) | 3.04% |
| Benjamín Robles Montoya | 3.04% |
| PE Enlace (Pto. Escondido) | 2.62% |
| Alejandro Murat Hinojosa | 0.24% |
| Benjamín Robles Montoya | 2.12% |
| José Antonio Estefan Garfía | 0.27% |
| Este Día (Putla) | 2.51% |
| Benjamín Robles Montoya | 2.02% |
| Salomón Jara Cruz | 0.49% |
| Radio Red | 0.19% |
| Benjamín Robles Montoya | 0.19% |
| Positiva | 10.57% |
| Encuentro | 0.66% |
| Alejandro Murat Hinojosa | 0.66% |
| Matutino Radiorama | 2.10% |
| Alejandro Murat Hinojosa | 1.67% |
| José Antonio Estefan Garfía | 0.43% |
| Metrópolis | 0.63% |
| Alejandro Murat Hinojosa | 0.63% |
| Noticiario 97.7 | 0.92% |
| Alejandro Murat Hinojosa | 0.37% |
| José Antonio Estefan Garfía | 0.55% |
| Oro Noticias | 3.12% |
| Alejandro Murat Hinojosa | 0.37% |

Informe Semanal para el cargo de Gobernador del Estado

Del 14 al 20 de marzo de 2016

VALORACIÓN DE LA INFORMACIÓN ACTORES POLÍTICOS

RADIO



| VALORACIÓN DE LA INFORMACIÓN | PORCENTAJE (TIEMPO) |
|--|---------------------|
| José Antonio Estefan Garfia | 2.75% |
| Primer Contacto (Huajuapán) | 0.46% |
| José Antonio Estefan Garfia | 0.46% |
| Oro (Huatulco) | 0.09% |
| Alejandro Murat Hinojosa | 0.09% |
| Enlace (Tlaxiaco) | 0.05% |
| Alejandro Murat Hinojosa | 0.01% |
| Benjamín Robles Montoya | 0.03% |
| BBM NOTICIAS | 0.04% |
| Alejandro Murat Hinojosa | 0.04% |
| Enlace (Huatulco) | 0.13% |
| Alejandro Murat Hinojosa | 0.13% |
| MD Noticias (Pto. Escondido) | 0.77% |
| Alejandro Murat Hinojosa | 0.42% |
| Benjamín Robles Montoya | 0.16% |
| José Antonio Estefan Garfia | 0.19% |
| Fórmula Oaxaca | 0.36% |
| Alejandro Murat Hinojosa | 0.36% |
| La Voz de la Noticia (Pochutla) | 0.21% |
| Benjamín Robles Montoya | 0.21% |
| Enlace Radorama | 0.68% |
| Alejandro Murat Hinojosa | 0.50% |
| José Antonio Estefan Garfia | 0.18% |
| Despertar (Pochutla) | 0.21% |
| José Antonio Estefan Garfia | 0.21% |
| PE Enlace (Pto. Escondido) | 0.15% |
| Benjamín Robles Montoya | 0.15% |
| TOTAL GENERAL | 100% |

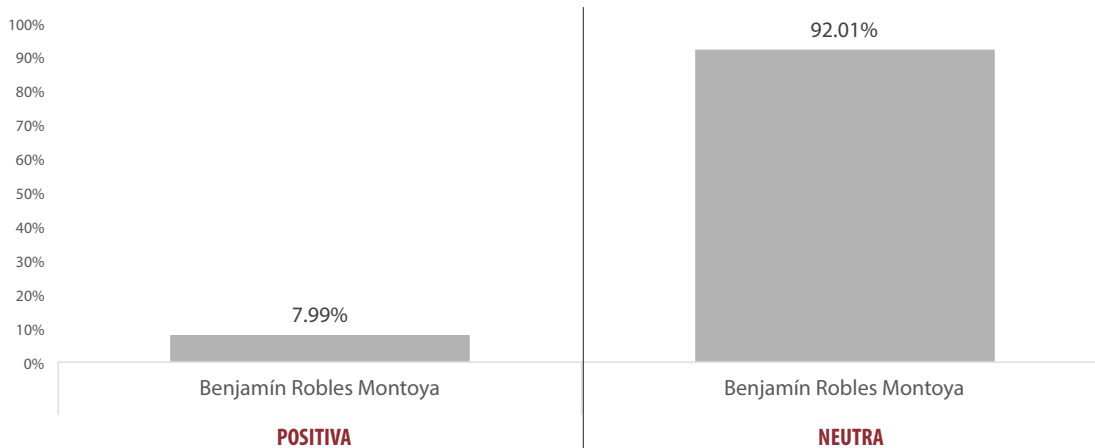
Informe Semanal para el cargo de Gobernador del Estado

Del 14 al 20 de marzo de 2016

VALORACIÓN DE LA INFORMACIÓN ACTORES POLÍTICOS TELEVISIÓN



■ Televisión



- El tiempo total en televisión de espacios noticiosos dedicado a actores políticos fue de 7 minutos, 43 segundos, de los cuales 7 minutos, 6 segundos corresponden a valoración de la información **Neutra**; y 37 segundos a **Positiva**.
- Se registró un total de 4 menciones, de las cuales 3 corresponden a valoración de información como **Neutra**; y 1 a **Positiva**.

| GÉNERO PERIODÍSTICO | PORCENTAJE (TIEMPO) | TIEMPO | PIEZA DE MONITOREO |
|-------------------------|---------------------|-----------------|--------------------|
| Positiva | 8% | 00:00:37 | 1 |
| Benjamín Robles Montoya | 8% | 00:00:37 | 1 |
| Neutra | 92% | 00:07:06 | 3 |
| Benjamín Robles Montoya | 92.01% | 00:07:06 | 3 |
| TOTAL GENERAL | 100% | 00:07:43 | 4 |

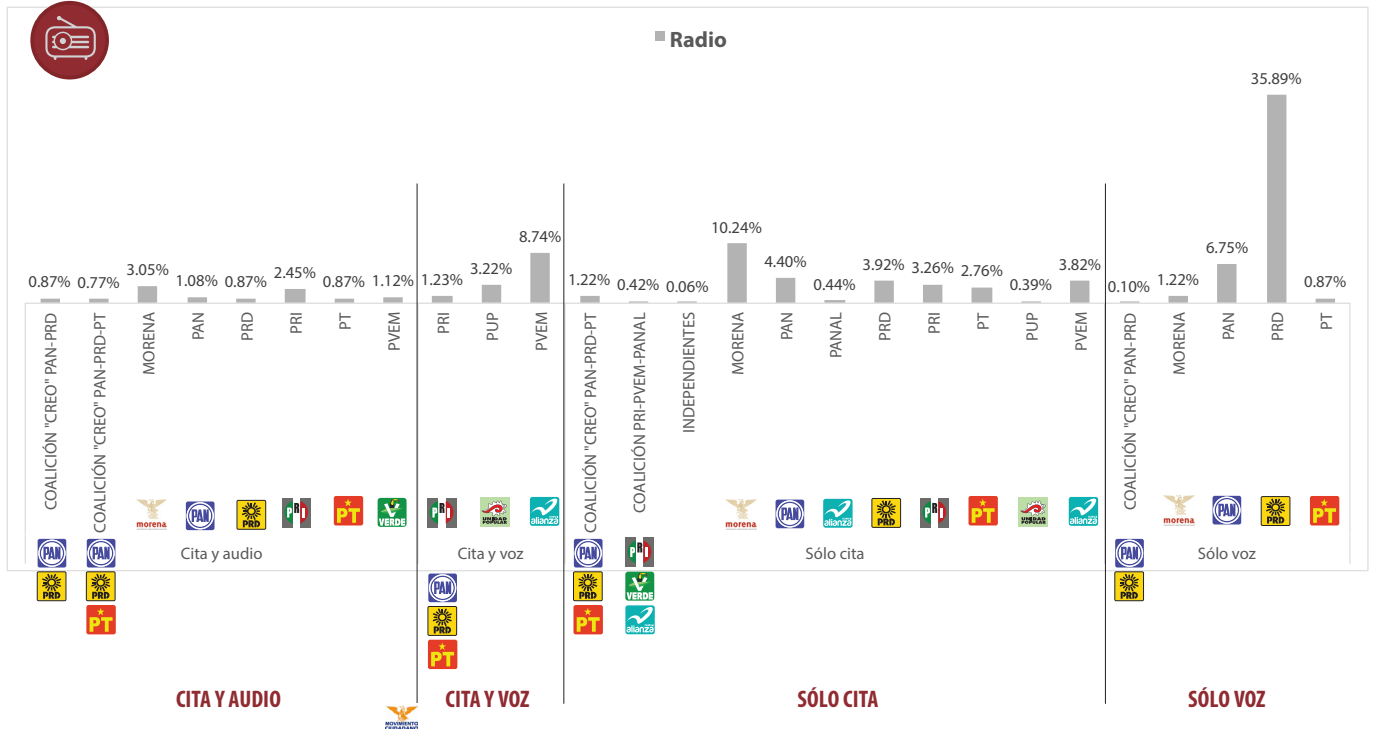
| GÉNERO PERIODÍSTICO | PORCENTAJE (TIEMPO) |
|-------------------------|---------------------|
| Neutra | 92.01% |
| NOTICIAS CORTV | 12.96% |
| Benjamín Robles Montoya | 12.96% |
| INFO 7 | 79.05% |
| Benjamín Robles Montoya | 79.05% |
| Positiva | 7.99% |
| HECHOS MERIDIANO | 7.99% |
| Benjamín Robles Montoya | 7.99% |
| TOTAL GENERAL | 100% |

Informe Semanal para el cargo de Gobernador del Estado

Del 14 al 20 de marzo de 2016

RECURSOS TÉCNICOS POR PARTIDOS POLÍTICOS Y COALICIONES

RADIO



- El tiempo total en radio en espacios noticiosos dedicado a partidos políticos y coaliciones fue de 1 hora, 26 minutos, 25 segundos; 38 minutos, 44 segundos corresponden al recurso técnico **Sólo voz**; 26 minutos, 43 segundos a **Sólo cita**; 11 minutos, 24 segundos a **Cita y voz**; y 9 minutos, 34 segundos a **Cita y audio**.
- Se registraron un total de 75 menciones, de las cuales **48** corresponden al recurso técnico utilizado **Sólo cita**; 12 a **Solo Voz**; 9 a **Cita y audio**; y 6 **Cita y voz**.
- El recurso técnico utilizado con mayor tiempo en espacios noticiosos de radio fue Sólo Voz, y el recurso con el mayor número de menciones fue el de **Sólo Cita**.
- La información detallada de esta variable podrá consultarse en la tabla, misma que incluye recursos, partidos políticos, coaliciones, porcentajes, tiempos y menciones.

Informe Semanal para el cargo de Gobernador del Estado

Del 14 al 20 de marzo de 2016

RECURSOS TÉCNICOS POR PARTIDOS POLÍTICOS Y COALICIONES

RADIO



| RECURSO TÉCNICO UTILIZADO PARA PRESENTAR LA INFORMACIÓN | PORCENTAJE (TIEMPO) | TIEMPO | MENCIONES |
|---|---------------------|-----------------|-----------|
| Cita y audio | 11.07% | 00:09:34 | 9 |
| COALICIÓN "CREO" PAN-PRD | 0.87% | 00:00:45 | 1 |
| COALICIÓN "CREO" PAN-PRD-PT | 0.77% | 00:00:40 | 1 |
| MORENA | 3.05% | 00:02:38 | 1 |
| PAN | 1.08% | 00:00:56 | 1 |
| PRD | 0.87% | 00:00:45 | 1 |
| PRI | 2.45% | 00:02:07 | 2 |
| PT | 0.87% | 00:00:45 | 1 |
| PVEM | 1.12% | 00:00:58 | 1 |
| Cita y voz | 13.19% | 00:11:24 | 6 |
| PRI | 1.23% | 00:01:04 | 1 |
| PUP | 3.22% | 00:02:47 | 1 |
| PVEM | 8.74% | 00:07:33 | 4 |
| Sólo cita | 30.92% | 00:26:43 | 48 |
| COALICIÓN "CREO" PAN-PRD-PT | 1.22% | 00:01:03 | 2 |
| COALICIÓN PRI-PVEM-PANAL | 0.42% | 00:00:22 | 2 |
| INDEPENDIENTES | 0.06% | 00:00:03 | 1 |
| MORENA | 10.24% | 00:08:51 | 7 |
| PAN | 4.40% | 00:03:48 | 8 |
| PANAL | 0.44% | 00:00:23 | 1 |
| PRD | 3.92% | 00:03:23 | 9 |
| PRI | 3.26% | 00:02:49 | 8 |
| PT | 2.76% | 00:02:23 | 6 |
| PUP | 0.39% | 00:00:20 | 1 |
| PVEM | 3.82% | 00:03:18 | 3 |
| Sólo voz | 44.82% | 00:38:44 | 12 |
| COALICIÓN "CREO" PAN-PRD | 0% | 00:00:05 | 1 |
| MORENA | 1.22% | 00:01:03 | 1 |
| PAN | 6.75% | 00:05:50 | 2 |
| PRD | 35.89% | 00:31:01 | 6 |
| PT | 0.87% | 00:00:45 | 2 |
| TOTAL GENERAL | 100% | 01:26:25 | 75 |

Informe Semanal para el cargo de Gobernador del Estado

Del 14 al 20 de marzo de 2016

RECURSOS TÉCNICOS POR PARTIDOS POLÍTICOS Y COALICIONES RADIO



| RECURSO TÉCNICO UTILIZADO | PORCENTAJE (TIEMPO) |
|--|---------------------|
| Cita y audio | 11.07% |
| Matutino Radiorama | 4.63% |
| MORENA | 3.05% |
| PRI | 1.58% |
| Primer Contacto (Huajuapán) | 1.12% |
| PVEM | 1.12% |
| La Voz de la Noticia (Pochutla) | 0.77% |
| COALICIÓN "CREO" PAN-PRD-PT | 0.77% |
| Despertar (Pochutla) | 3.47% |
| COALICIÓN "CREO" PAN-PRD | 0.87% |
| PRD | 0.87% |
| PRI | 0.87% |
| PT | 0.87% |
| PE Enlace (Pto. Escondido) | 1.08% |
| PAN | 1.08% |
| Cita y voz | 13.19% |
| Encuentro | 3.09% |
| PVEM | 3.09% |
| Matutino Radiorama | 1.23% |
| PRI | 1.23% |
| Oro Noticias | 4.69% |
| PVEM | 4.69% |
| Enlace (Tlaxiaco) | 4.19% |
| PUP | 3.22% |
| PVEM | 0.96% |
| Sólo cita | 30.92% |
| Encuentro | 2.70% |
| PRD | 0.62% |
| PT | 2.08% |
| Matutino Radiorama | 9.62% |
| MORENA | 4.01% |
| PAN | 3.20% |
| PRD | 0.46% |
| PRI | 1.95% |
| Metrópolis | 0.68% |
| PRI | 0.68% |
| Noticiario 97.7 | 0.44% |
| PANAL | 0.44% |

| RECURSO TÉCNICO UTILIZADO | PORCENTAJE (TIEMPO) |
|---|---------------------|
| Oro Noticias | 0.37% |
| PAN | 0.37% |
| Primer Contacto (Huajuapán) | 0.46% |
| PAN | 0.27% |
| PRD | 0.19% |
| Oro (Huatulco) | 4.20% |
| COALICIÓN PRI-PVEM-PANAL | 0.19% |
| PAN | 0.19% |
| PRI | 0.08% |
| PT | 0.27% |
| PVEM | 3.47% |
| Puerto Ángel Informativo 360 (Pto. Ángel). | 0.10% |
| PRI | 0.10% |
| Enlace (Tlaxiaco) | 8.16% |
| COALICIÓN "CREO" PAN-PRD-PT | 0.06% |
| COALICIÓN PRI-PVEM-PANAL | 0.23% |
| MORENA | 3.72% |
| PAN | 0.14% |
| PRD | 2.41% |
| PRI | 0.46% |
| PT | 0.41% |
| PUP | 0.39% |
| PVEM | 0.35% |
| BBM NOTICIAS | 0.17% |
| INDEPENDIENTES | 0.06% |
| PAN | 0.06% |
| PRD | 0.06% |
| MD Noticias (Pto. Escondido) | 1.50% |
| COALICIÓN "CREO" PAN-PRD-PT | 1.16% |
| PAN | 0.17% |
| PRD | 0.17% |
| La Voz de la Noticia (Pochutla) | 1.08% |
| MORENA | 1.08% |
| Este Día (Putla) | 1.43% |
| MORENA | 1.43% |
| Sólo voz | 44.82% |
| Adiario Radio | 21.99% |
| PRD | 21.99% |



Informe Semanal para el cargo de Gobernador del Estado

Del 14 al 20 de marzo de 2016

RECURSOS TÉCNICOS POR PARTIDOS POLÍTICOS Y COALICIONES RADIO



| RECURSO TÉCNICO UTILIZADO | PORCENTAJE (TIEMPO) |
|-----------------------------------|------------------------|
| Encuentro | 0.87% |
| PRD | 0.87% |
| La Noticia y el Comentario | 5.79% |
| PAN | 2.89% |
| PRD | 2.89% |
| Matutino Radiorama | 7.71% |
| PAN | 3.86% |
| PRD | 3.86% |
| Metrópolis | 0.39% |
| PRD | 0.39% |
| Oro Noticias | 1.22% |
| MORENA | 1.22% |
| Oro (Huatulco) | 0.23% |
| COALICIÓN "CREO" PAN-PRD | 0.10% |
| PT | 0.14% |
| Noti Ángel (Pto. Ángel) | 0.73% |
| PT | 0.73% |
| Fórmula Oaxaca | 5.90% |
| PRD | 5.90% |
| Total general | 100% |

Informe Semanal para el cargo de Gobernador del Estado

Del 14 al 20 de marzo de 2016

RECURSOS TÉCNICOS POR **PARTIDOS POLÍTICOS Y COALICIONES** **TELEVISIÓN**



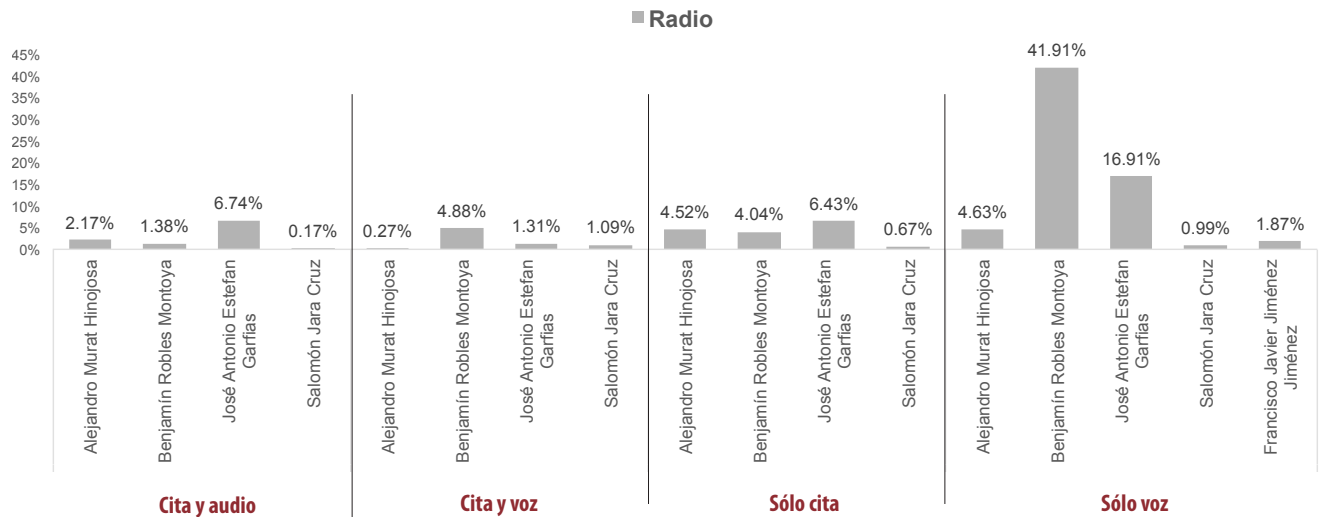
EN ESTA VARIABLE NO SE REGISTRÓ TIEMPO O MENCIÓN PARA NINGÚN PARTIDO POLÍTICO O COALICIÓN EN TELEVISIÓN

Informe Semanal para el cargo de Gobernador del Estado

Del 14 al 20 de marzo de 2016

RECURSOS TÉCNICOS POR ACTORES POLÍTICOS

RADIO



- El tiempo total en espacios noticiosos de radio dedicado a actores políticos fue de 6 horas, 1 minuto, 19 segundos, de los cuales **3 horas, 59 minutos, 36 segundos** corresponden al recurso técnico **Sólo voz**; 56 minutos, 36 segundos a **Sólo cita**; 37 minutos, 49 segundos a **Cita y audio**; y 27 minutos, 18 segundos **Cita y voz**.
- Se registró un total de **207** menciones, de las cuales **97** corresponden al recurso técnico utilizado **Solo Cita**; 64 al recurso **Solo Voz**; 34 al recurso de **Cita y Audio**; y 12 al recurso de **Cita y Voz**.
- El recurso técnico utilizado con mayor tiempo en radio fue Solo Voz y el recurso con mayor número de menciones es **Sólo Cita**.
- La información detallada de esta variable podrá consultarse en la tabla, misma que incluye recurso, actores políticos, espacios noticiosos, porcentajes, tiempos y menciones.

Informe Semanal para el cargo de Gobernador del Estado

Del 14 al 20 de marzo de 2016

RECURSOS TÉCNICOS POR ACTORES POLÍTICOS

RADIO



| RECURSO TÉCNICO UTILIZADO PARA PRESENTAR LA INFORMACIÓN | PORCENTAJE (TIEMPO) | TIEMPO | MENCIONES |
|---|---------------------|-----------------|------------|
| Cita y audio | 10.47% | 00:37:49 | 34 |
| Alejandro Murat Hinojosa | 2.17% | 00:07:51 | 10 |
| Benjamín Robles Montoya | 1.38% | 00:05:00 | 9 |
| José Antonio Estefan Garfia | 6.74% | 00:24:22 | 14 |
| Salomón Jara Cruz | 0.17% | 00:00:36 | 1 |
| Cita y voz | 7.56% | 00:27:18 | 12 |
| Alejandro Murat Hinojosa | 0.27% | 00:00:59 | 2 |
| Benjamín Robles Montoya | 4.88% | 00:17:38 | 6 |
| José Antonio Estefan Garfia | 1.31% | 00:04:45 | 3 |
| Salomón Jara Cruz | 1.09% | 00:03:56 | 1 |
| Sólo cita | 15.66% | 00:56:36 | 97 |
| Alejandro Murat Hinojosa | 4.52% | 00:16:20 | 23 |
| Benjamín Robles Montoya | 4.04% | 00:14:36 | 37 |
| José Antonio Estefan Garfia | 6.43% | 00:23:15 | 32 |
| Salomón Jara Cruz | 0.67% | 00:02:25 | 5 |
| Sólo voz | 66.31% | 03:59:36 | 64 |
| Alejandro Murat Hinojosa | 4.63% | 00:16:43 | 15 |
| Benjamín Robles Montoya | 41.91% | 02:31:26 | 29 |
| José Antonio Estefan Garfia | 16.91% | 01:01:07 | 16 |
| Salomón Jara Cruz | 0.99% | 00:03:34 | 3 |
| Francisco Javier Jiménez Jiménez | 1.87% | 00:06:46 | 1 |
| Total general | 100% | 06:01:19 | 207 |

Informe Semanal para el cargo de Gobernador del Estado

Del 14 al 20 de marzo de 2016

RECURSOS TÉCNICOS POR ACTORES POLÍTICOS

RADIO



| RECURSO TÉCNICO UTILIZADO PARA PRESENTAR LA INFORMACIÓN | PORCENTAJE (TIEMPO) |
|---|---------------------|
| Cita y audio | 10.47% |
| Matutino Radiorama | 0.47% |
| Alejandro Murat Hinojosa | 0.16% |
| José Antonio Estefan Garfia | 0.31% |
| Noticiario 97.7 | 0.81% |
| José Antonio Estefan Garfia | 0.81% |
| Oro Noticias | 2.22% |
| José Antonio Estefan Garfia | 2.22% |
| Primer Contacto (Huaquapan) | 0.50% |
| Alejandro Murat Hinojosa | 0.36% |
| Benjamín Robles Montoya | 0.14% |
| ORP Noticias (Tuxtepec) | 0.62% |
| José Antonio Estefan Garfia | 0.62% |
| MD Noticias (Pto. Escondido) | 2.32% |
| Alejandro Murat Hinojosa | 0.56% |
| Benjamín Robles Montoya | 0.22% |
| José Antonio Estefan Garfia | 1.55% |
| La Voz de la Noticia (Pochutla) | 1.48% |
| Alejandro Murat Hinojosa | 0.66% |
| Benjamín Robles Montoya | 0.36% |
| José Antonio Estefan Garfia | 0.29% |
| Salomón Jara Cruz | 0.17% |
| Despertar (Pochutla) | 0.62% |
| Alejandro Murat Hinojosa | 0.21% |
| Benjamín Robles Montoya | 0.21% |
| José Antonio Estefan Garfia | 0.21% |
| PE Enlace (Pto. Escondido) | 1.42% |
| Alejandro Murat Hinojosa | 0.23% |
| Benjamín Robles Montoya | 0.45% |
| José Antonio Estefan Garfia | 0.73% |
| Cita y voz | 7.56% |
| Matutino Radiorama | 0.60% |
| José Antonio Estefan Garfia | 0.60% |
| Noticiario 97.7 | 0.56% |
| José Antonio Estefan Garfia | 0.56% |
| Oro Noticias | 1.65% |
| Alejandro Murat Hinojosa | 0.24% |

| RECURSO TÉCNICO UTILIZADO PARA PRESENTAR LA INFORMACIÓN | PORCENTAJE (TIEMPO) |
|---|---------------------|
| Benjamín Robles Montoya | 1.26% |
| José Antonio Estefan Garfia | 0.16% |
| Enlace (Tlaxiaco) | 1.13% |
| Benjamín Robles Montoya | 1.13% |
| Enlace (Huatulco) | 0.04% |
| Alejandro Murat Hinojosa | 0.04% |
| Fórmula Oaxaca | 0.70% |
| Benjamín Robles Montoya | 0.70% |
| La Voz de la Noticia (Pochutla) | 1.09% |
| Salomón Jara Cruz | 1.09% |
| Enlace Radiorama | 0.12% |
| Benjamín Robles Montoya | 0.12% |
| Despertar (Pochutla) | 1.67% |
| Benjamín Robles Montoya | 1.67% |
| Sólo cita | 15.66% |
| Encuentro | 3.28% |
| Alejandro Murat Hinojosa | 0.78% |
| Benjamín Robles Montoya | 1.14% |
| José Antonio Estefan Garfia | 1.35% |
| Matutino Radiorama | 3.23% |
| Alejandro Murat Hinojosa | 1.59% |
| Benjamín Robles Montoya | 0.77% |
| José Antonio Estefan Garfia | 0.88% |
| Metrópolis | 0.30% |
| Alejandro Murat Hinojosa | 0.05% |
| Benjamín Robles Montoya | 0.21% |
| José Antonio Estefan Garfia | 0.05% |
| Noticiario 97.7 | 0.34% |
| José Antonio Estefan Garfia | 0.34% |
| Oro Noticias | 1.02% |
| Alejandro Murat Hinojosa | 0.09% |
| Benjamín Robles Montoya | 0.09% |
| José Antonio Estefan Garfia | 0.85% |
| Encuentro Local (Lagunas) | 0.03% |
| Benjamín Robles Montoya | 0.03% |
| Primer Contacto (Huaquapan) | 0.68% |
| Benjamín Robles Montoya | 0.06% |

Informe Semanal para el cargo de Gobernador del Estado

Del 14 al 20 de marzo de 2016

RECURSOS TÉCNICOS POR ACTORES POLÍTICOS RADIO



| RECURSO TÉCNICO UTILIZADO PARA PRESENTAR LA INFORMACIÓN | PORCENTAJE (TIEMPO) |
|---|---------------------|
| José Antonio Estefan Garfia | 0.58% |
| Salomón Jara Cruz | 0.05% |
| Oro (Huatulco) | 0.23% |
| Alejandro Murat Hinojosa | 0.09% |
| Benjamín Robles Montoya | 0.09% |
| José Antonio Estefan Garfia | 0.05% |
| ORP Noticias (Tuxtepec) | 0.04% |
| Alejandro Murat Hinojosa | 0.01% |
| José Antonio Estefan Garfia | 0.03% |
| Puerto Ángel Informativo 360 (Pto. Ángel). | 0.37% |
| Alejandro Murat Hinojosa | 0.18% |
| Benjamín Robles Montoya | 0.20% |
| Enlace (Tlaxiaco) | 0.45% |
| Alejandro Murat Hinojosa | 0.02% |
| Benjamín Robles Montoya | 0.15% |
| José Antonio Estefan Garfia | 0.23% |
| Salomón Jara Cruz | 0.05% |
| Noti Ángel (Pto. Ángel) | 0.06% |
| Alejandro Murat Hinojosa | 0.06% |
| INFORMATIVO KZ | 0.83% |
| Alejandro Murat Hinojosa | 0.40% |
| Benjamín Robles Montoya | 0.19% |
| José Antonio Estefan Garfia | 0.24% |
| BBM NOTICIAS | 0.29% |
| Alejandro Murat Hinojosa | 0.08% |
| Benjamín Robles Montoya | 0.03% |
| José Antonio Estefan Garfia | 0.17% |
| Enlace (Huatulco) | 0.49% |
| Alejandro Murat Hinojosa | 0.13% |
| Benjamín Robles Montoya | 0.06% |
| José Antonio Estefan Garfia | 0.30% |
| MD Noticias (Pto. Escondido) | 2.02% |
| Alejandro Murat Hinojosa | 0.80% |
| Benjamín Robles Montoya | 0.41% |
| José Antonio Estefan Garfia | 0.77% |
| Salomón Jara Cruz | 0.04% |

| RECURSO TÉCNICO UTILIZADO PARA PRESENTAR LA INFORMACIÓN | PORCENTAJE (TIEMPO) |
|---|---------------------|
| Fórmula Oaxaca | 0.09% |
| Benjamín Robles Montoya | 0.09% |
| Enlace Radiorama | 0.41% |
| Alejandro Murat Hinojosa | 0.23% |
| José Antonio Estefan Garfia | 0.18% |
| Despertar (Pochutla) | 0.91% |
| Benjamín Robles Montoya | 0.42% |
| José Antonio Estefan Garfia | 0.43% |
| Salomón Jara Cruz | 0.06% |
| Este Día (Putla) | 0.48% |
| Salomón Jara Cruz | 0.48% |
| Radio Red | 0.10% |
| Benjamín Robles Montoya | 0.10% |
| Sólo voz | 66.31% |
| Adiario Radio | 0.55% |
| Benjamín Robles Montoya | 0.55% |
| Encuentro | 5.06% |
| Alejandro Murat Hinojosa | 0.71% |
| Benjamín Robles Montoya | 2.40% |
| José Antonio Estefan Garfia | 1.51% |
| Salomón Jara Cruz | 0.44% |
| La Noticia y el Comentario | 2.20% |
| Alejandro Murat Hinojosa | 0.55% |
| Benjamín Robles Montoya | 0.55% |
| José Antonio Estefan Garfia | 0.55% |
| Salomón Jara Cruz | 0.55% |
| Matutino Radiorama | 3.27% |
| Benjamín Robles Montoya | 3.27% |
| Metrópoli | 13.79% |
| Alejandro Murat Hinojosa | 0.61% |
| Benjamín Robles Montoya | 1.20% |
| José Antonio Estefan Garfia | 11.97% |
| Noticiario 97.7 | 5.24% |
| Alejandro Murat Hinojosa | 1.62% |
| Benjamín Robles Montoya | 3.22% |
| José Antonio Estefan Garfia | 0.40% |
| Oro Noticias | 6.02% |

Informe Semanal para el cargo de Gobernador del Estado

Del 14 al 20 de marzo de 2016

RECURSOS TÉCNICOS POR ACTORES POLÍTICOS RADIO

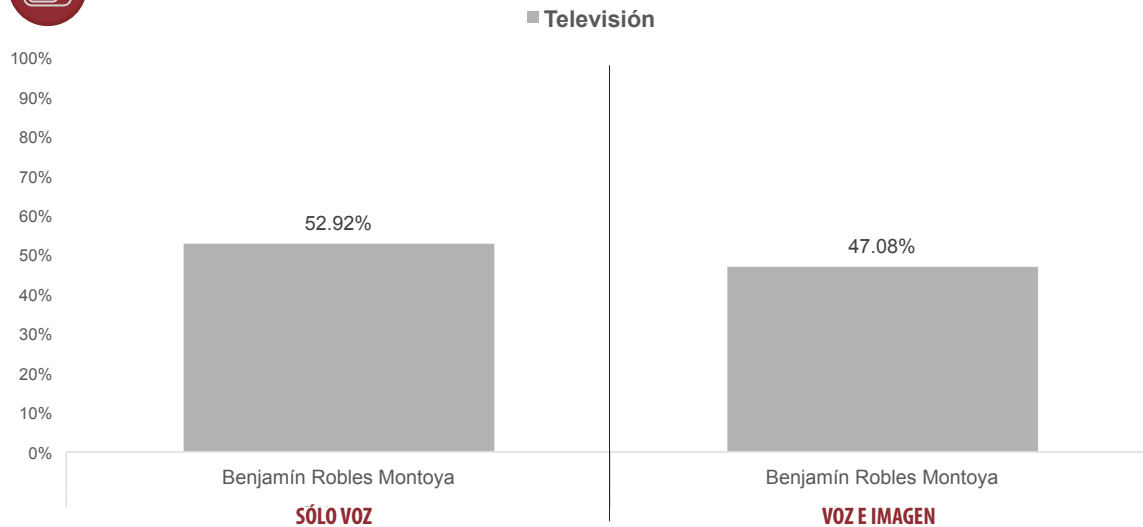


| RECURSO TÉCNICO UTILIZADO PARA PRESENTAR LA INFORMACIÓN | PORCENTAJE (TIEMPO) |
|---|---------------------|
| Alejandro Murat Hinojosa | 0.36% |
| Benjamín Robles Montoya | 3.53% |
| José Antonio Estefan Garfía | 2.13% |
| Política 360 | 1.87% |
| Francisco Javier Jiménez Jiménez | 1.87% |
| Primer Contacto (Huaquapan) | 1.37% |
| Benjamín Robles Montoya | 1.37% |
| Oro (Huatulco) | 2.92% |
| Benjamín Robles Montoya | 2.92% |
| ORP Noticias (Tuxtepec) | 1.71% |
| Benjamín Robles Montoya | 1.71% |
| Noti Ángel (Pto. Ángel) | 1.38% |
| Benjamín Robles Montoya | 1.38% |
| MD Noticias (Pto. Escondido) | 2.10% |
| Benjamín Robles Montoya | 2.10% |
| Fórmula Oaxaca | 1.48% |
| Alejandro Murat Hinojosa | 0.50% |
| Benjamín Robles Montoya | 0.62% |
| José Antonio Estefan Garfía | 0.36% |
| Enlace Radorama | 7.49% |
| Alejandro Murat Hinojosa | 0.26% |
| Benjamín Robles Montoya | 7.22% |
| Despertar (Pochutla) | 3.05% |
| Benjamín Robles Montoya | 3.05% |
| En Comentarios (Tlaxiaco) | 2.98% |
| Benjamín Robles Montoya | 2.98% |
| PE Enlace (Pto. Escondido) | 1.77% |
| Benjamín Robles Montoya | 1.77% |
| Este Día (Putla) | 1.98% |
| Benjamín Robles Montoya | 1.98% |
| Radio Red | 0.09% |
| Benjamín Robles Montoya | 0.09% |
| TOTAL GENERAL | 100% |

Informe Semanal para el cargo de Gobernador del Estado

Del 14 al 20 de marzo de 2016

RECURSOS TÉCNICOS POR ACTORES POLÍTICOS TELEVISIÓN



- El tiempo total en televisión de espacios noticiosos dedicado a actores políticos fue de 7 minutos, 43 segundos, de los cuales 4 minutos, 5 segundos corresponden a al recurso técnico **Sólo voz**; y 3 minutos, 38 segundos al recurso **Voz e imagen**.
- Se registró **4** menciones de las cuales 3 corresponde al recurso técnico **Voz e imagen** y 1 a **Sólo voz**.

| GÉNERO PERIODÍSTICO | PORCENTAJE (TIEMPO) | TIEMPO | PIEZA DE MONITOREO |
|-------------------------|---------------------|-----------------|--------------------|
| Sólo voz | 53% | 00:04:05 | 1 |
| Benjamín Robles Montoya | 53% | 00:04:05 | 1 |
| Voz e imagen | 47% | 00:03:38 | 3 |
| Benjamín Robles Montoya | 47.08% | 00:03:38 | 3 |
| TOTAL GENERAL | 100% | 00:07:43 | 4 |

| GÉNERO PERIODÍSTICO | PORCENTAJE (TIEMPO) |
|-------------------------|---------------------|
| Voz e imagen | 47.08% |
| HECHOS MERIDIANO | 7.99% |
| Benjamín Robles Montoya | 7.99% |
| INFO 7 | 26.13% |
| Benjamín Robles Montoya | 26.13% |
| NOTICIAS CORTV | 12.96% |
| Benjamín Robles Montoya | 12.96% |
| Sólo voz | 52.92% |
| INFO 7 | 52.92% |
| Benjamín Robles Montoya | 52.92% |
| TOTAL GENERAL | 100% |

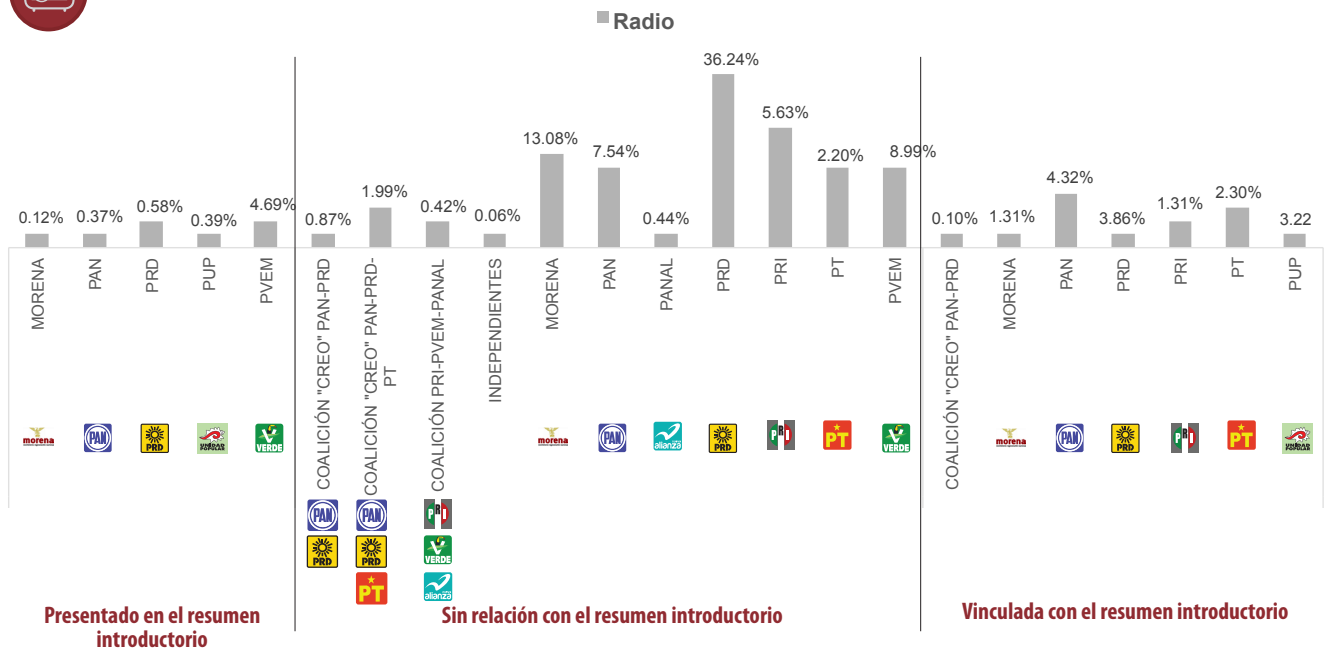
Informe Semanal para el cargo de Gobernador del Estado

Del 14 al 20 de marzo de 2016

IMPORTANCIA DE LAS NOTICIAS. JERARQUIZACIÓN DE LA NOTA

PARTIDOS POLÍTICOS Y COALICIONES

RADIO



- El tiempo total en radio en espacios noticiosos dedicado a partidos políticos y coaliciones fue de **1 hora, 26 minutos, 25 segundos**; de los cuales 1 hora, 6 minutos, 56 segundos, corresponden a la jerarquización de la nota como **Sin relación con el resumen introductorio**; 14 minutos, 11 segundos a **Vinculada con el resumen introductorio**; y 5 minutos, 18 segundos a **Presentado en el resumen introductorio**.
- Se registraron un total de 75 menciones, de las cuales 55 corresponden a la jerarquización de la nota **Sin relación con el resumen introductorio**; 13 a **Vinculada con el resumen introductorio**; y 7 a **Presentado en el resumen introductorio**.
- La jerarquización de la nota que registró el mayor tiempo en espacios noticiosos de radio y el mayor número de menciones fue **Sin relación con el resumen introductorio**.
- La información detallada de esta variable podrá consultarse en la tabla, misma que incluye partidos políticos, coaliciones, porcentajes, tiempos y menciones.

Informe Semanal para el cargo de Gobernador del Estado

Del 14 al 20 de marzo de 2016

IMPORTANCIA DE LAS NOTICIAS. JERARQUIZACIÓN DE LA NOTA

PARTIDOS POLÍTICOS Y COALICIONES

RADIO



| JERARQUIZACIÓN DE LA NOTA | PORCENTAJE (TIEMPO) | TIEMPO | MENCIONES |
|--|---------------------|-----------------|-----------|
| Presentado en el resumen introductorio | 6.13% | 00:05:18 | 7 |
| MORENA | 0.12% | 00:00:06 | 1 |
| PAN | 0.37% | 00:00:19 | 1 |
| PRD | 0.58% | 00:00:30 | 2 |
| PUP | 0.39% | 00:00:20 | 1 |
| PVEM | 4.69% | 00:04:03 | 2 |
| Sin relación con el resumen introductorio | 77.45% | 01:06:56 | 55 |
| COALICIÓN "CREO" PAN-PRD | 0.87% | 00:00:45 | 1 |
| COALICIÓN "CREO" PAN-PRD-PT | 1.99% | 00:01:43 | 3 |
| COALICIÓN PRI-PVEM-PANAL | 0.42% | 00:00:22 | 2 |
| INDEPENDIENTES | 0.06% | 00:00:03 | 1 |
| MORENA | 13.08% | 00:11:18 | 7 |
| PAN | 7.54% | 00:06:31 | 6 |
| PANAL | 0.44% | 00:00:23 | 1 |
| PRD | 36.24% | 00:31:19 | 13 |
| PRI | 5.63% | 00:04:52 | 9 |
| PT | 2.20% | 00:01:54 | 6 |
| PVEM | 8.99% | 00:07:46 | 6 |
| Vinculada con el resumen introductorio | 16.41% | 00:14:11 | 13 |
| COALICIÓN "CREO" PAN-PRD | 0.10% | 00:00:05 | 1 |
| MORENA | 1.31% | 00:01:08 | 1 |
| PAN | 4.32% | 00:03:44 | 4 |
| PRD | 3.86% | 00:03:20 | 1 |
| PRI | 1.31% | 00:01:08 | 2 |
| PT | 2.30% | 00:01:59 | 3 |
| PUP | 3.22% | 00:02:47 | 1 |
| TOTAL GENERAL | 100% | 01:26:25 | 75 |

Informe Semanal para el cargo de Gobernador del Estado

Del 14 al 20 de marzo de 2016

IMPORTANCIA DE LAS NOTICIAS. JERARQUIZACIÓN DE LA NOTA

PARTIDOS POLÍTICOS Y COALICIONES

TELEVISIÓN



EN ESTA VARIABLE NO SE REGISTRÓ TIEMPO O MENCIÓN PARA NINGÚN PARTIDO POLÍTICO O COALICIÓN EN TELEVISIÓN

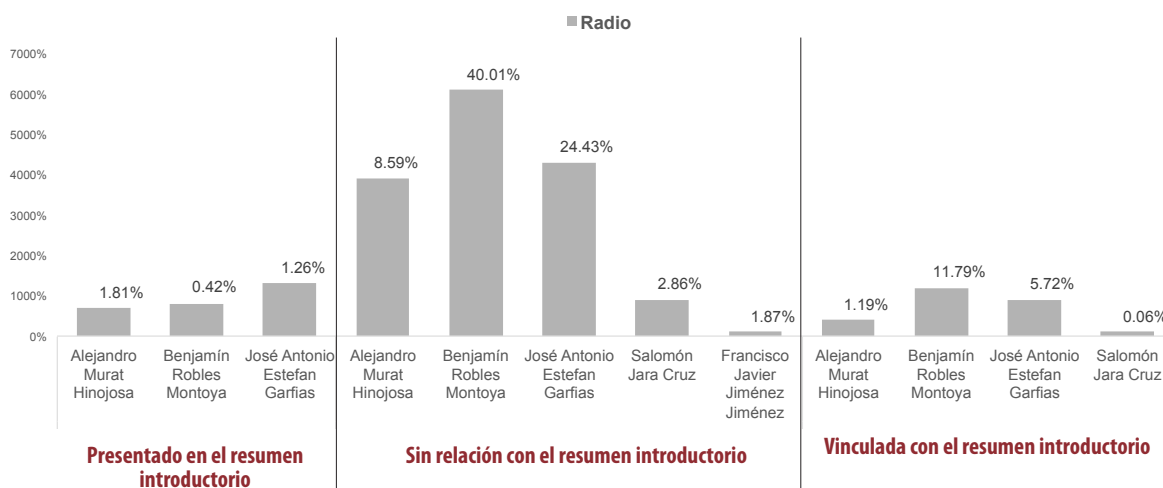
Informe Semanal para el cargo de Gobernador del Estado

Del 14 al 20 de marzo de 2016

IMPORTANCIA DE LAS NOTICIAS. JERARQUIZACIÓN DE LA NOTA

ACTORES POLÍTICOS

RADIO



- El tiempo total en radio de espacios noticiosos dedicado a actores políticos fue de 6 horas, 1 minuto, 19 segundos; de los cuales **4 horas, 40 minutos, 58 segundos** corresponden a la jerarquización de la nota **Sin Relación con el Resumen Introductorio**; 1 hora, 7 minutos, 45 segundos a **Vinculada con el Resumen Introductorio**; y 12 minutos, 36 segundos a **Presentado en el resumen introductorio**.
- Se registraron **207** menciones, las cuales **153** corresponden a la jerarquización de la nota **Sin Relación con el Resumen Introductorio**; 28 a **Presentado en el Resumen Introductorio** y 26 a **Vinculada con el Resumen Introductorio**.
- La jerarquización de la nota con mayor tiempo en espacios noticiosos de radio y el mayor número de menciones fue Sin Relación con el Resumen Introductorio.
- La información detallada de esta variable podrá consultarse en la tabla, misma que incluye actores políticos, porcentajes, tiempos y menciones.

Informe Semanal para el cargo de Gobernador del Estado

Del 14 al 20 de marzo de 2016

IMPORTANCIA DE LAS NOTICIAS. JERARQUIZACIÓN DE LA NOTA

ACTORES POLÍTICOS

RADIO



| JERARQUIZACIÓN DE LA NOTA | PORCENTAJE (TIEMPO) | TIEMPO | MENCIONES |
|--|---------------------|-----------------|------------|
| Presentado en el resumen introductorio | 3.49% | 00:12:36 | 28 |
| Alejandro Murat Hinojosa | 1.81% | 00:06:32 | 7 |
| Benjamín Robles Montoya | 0.42% | 00:01:31 | 8 |
| José Antonio Estefan Garfía | 1.26% | 00:04:33 | 13 |
| Sin relación con el resumen introductorio | 77.76% | 04:40:58 | 153 |
| Alejandro Murat Hinojosa | 8.59% | 00:31:03 | 39 |
| Benjamín Robles Montoya | 40.01% | 02:24:33 | 61 |
| José Antonio Estefan Garfía | 24.43% | 01:28:17 | 43 |
| Salomón Jara Cruz | 2.86% | 00:10:19 | 9 |
| Francisco Javier Jiménez Jiménez | 1.87% | 00:06:46 | 1 |
| Vinculada con el resumen introductorio | 18.75% | 01:07:45 | 26 |
| Alejandro Murat Hinojosa | 1.19% | 00:04:18 | 4 |
| Benjamín Robles Montoya | 11.79% | 00:42:36 | 12 |
| José Antonio Estefan Garfía | 5.72% | 00:20:39 | 9 |
| Salomón Jara Cruz | 0.06% | 00:00:12 | 1 |
| TOTAL GENERAL | 100% | 06:01:19 | 207 |

Informe Semanal para el cargo de Gobernador del Estado

Del 14 al 20 de marzo de 2016

IMPORTANCIA DE LAS NOTICIAS. JERARQUIZACIÓN DE LA NOTA

ACTORES POLÍTICOS

TELEVISIÓN



- El tiempo total en televisión de espacios noticiosos dedicado a actores políticos fue de 7 minutos, 43 segundos los cuales corresponden a la jerarquización de la nota **Sin Relación con el Resumen Introductorio**.
- Se registraron 4 menciones las cuales corresponden a la jerarquización de la nota **Sin Relación con el Resumen Introductorio**.

| JERARQUIZACIÓN DE LA NOTA | PORCENTAJE (TIEMPO) | TIEMPO | MENCIONES |
|--|---------------------|-----------------|-----------|
| Sin relación con el resumen introductorio | 100% | 00:07:43 | 4 |
| Benjamín Robles Montoya | 100% | 00:07:43 | 4 |
| TOTAL GENERAL | 100% | 00:07:43 | 4 |

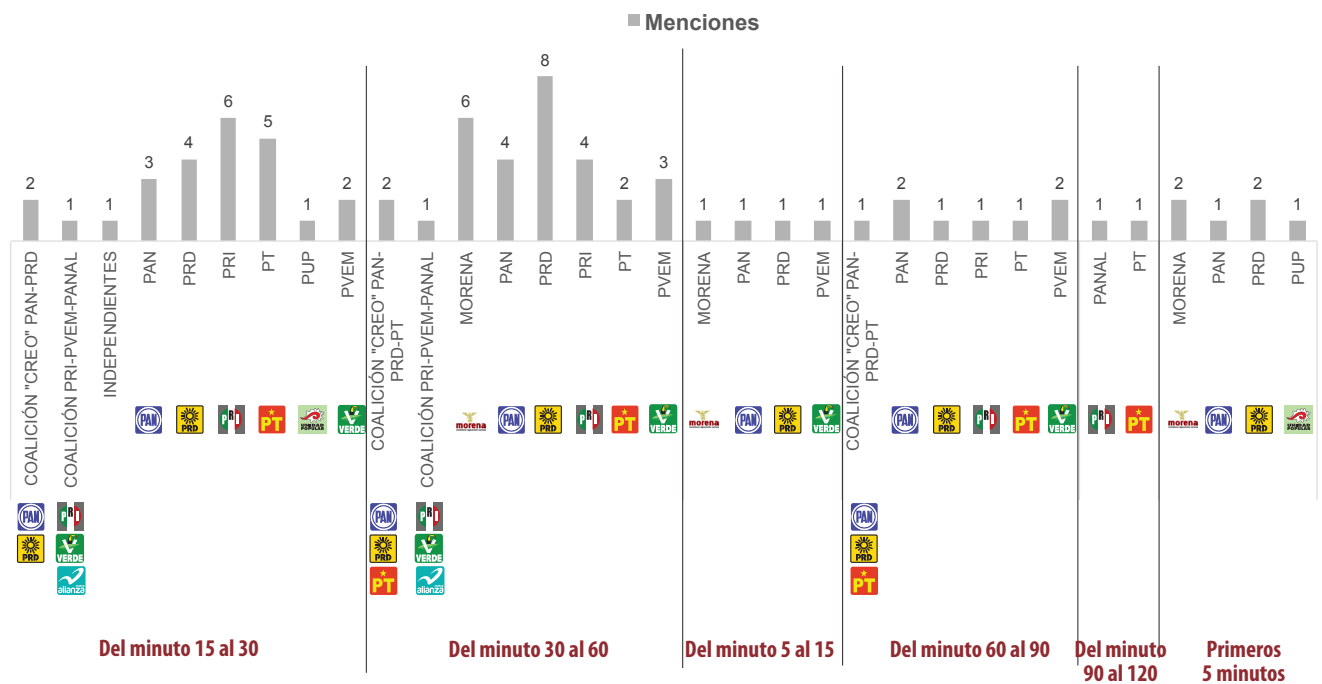
Informe Semanal para el cargo de Gobernador del Estado

Del 14 al 20 de marzo de 2016

IMPORTANCIA DE LAS NOTICIAS. SEGMENTO DE TIEMPO.

PARTIDOS POLÍTICOS O COALICIONES

RADIO



- El tiempo total en radio de espacios noticiosos dedicado a partidos políticos y coaliciones fue de 1 hora, 26 minutos, 25 segundos; de los cuales **40 minutos, 10 segundos** corresponden al segmento de tiempo en que aparece la nota **Del minuto 30 al 60 del tiempo**; 34 minutos, 18 segundos **Del minuto 15 al 30**; 6 minutos, 25 segundos **Del minuto 60 al 90**; 2 minutos, 34 segundos **Del minuto 5 al 15**; 1 minuto, 57 segundos a **Los Primeros 5 minutos**; y 1 minuto, 1 segundo a Del minuto 90 al 120.
- Se registraron un total de **75** menciones, de las cuales **30** corresponden al segmento de tiempo en que aparece la nota **Del minuto 30 al 60**; 25 **Del minuto 15 al 30**; 8 **Del minuto 60 al 90**; 6 a los **Primeros 5 minutos**; 4 **Del minuto 5 al 15**; y 2 **Del minuto 90 al 120**.
- El segmento en el que se registró mayor tiempo en espacios noticiosos de radio fue en el segmento **Del minuto 30 al 60**, así como el mayor número de menciones.
- La información detallada de esta variable podrá consultarse en la tabla, misma que incluye partidos políticos, coaliciones, porcentajes, tiempos y menciones.

Informe Semanal para el cargo de Gobernador del Estado

Del 14 al 20 de marzo de 2016

IMPORTANCIA DE LAS NOTICIAS. SEGMENTO DE TIEMPO.
PARTIDOS POLÍTICOS Y COALICIONES **RADIO**



| JERARQUIZACIÓN DE LA NOTA | PORCENTAJE (TIEMPO) | TIEMPO | MENCIONES |
|-----------------------------|---------------------|-----------------|-----------|
| Del minuto 15 al 30 | 39.69% | 00:34:18 | 25 |
| COALICIÓN "CREO" PAN-PRD | 0.96% | 00:00:50 | 2 |
| COALICIÓN PRI-PVEM-PANAL | 0.23% | 00:00:12 | 1 |
| INDEPENDIENTES | 0.06% | 00:00:03 | 1 |
| PAN | 0.25% | 00:00:13 | 3 |
| PRD | 28.81% | 00:24:54 | 4 |
| PRI | 4.51% | 00:03:54 | 6 |
| PT | 1.29% | 00:01:07 | 5 |
| PUP | 3.22% | 00:02:47 | 1 |
| PVEM | 0.35% | 00:00:18 | 2 |
| Del minuto 30 al 60 | 46.48% | 00:40:10 | 30 |
| COALICIÓN "CREO" PAN-PRD-PT | 0.83% | 00:00:43 | 2 |
| COALICIÓN PRI-PVEM-PANAL | 0.19% | 00:00:10 | 1 |
| MORENA | 12.50% | 00:10:48 | 6 |
| PAN | 10.13% | 00:08:45 | 4 |
| PRD | 10.68% | 00:09:14 | 8 |
| PRI | 2.30% | 00:01:59 | 4 |
| PT | 2.28% | 00:01:58 | 2 |
| PVEM | 7.58% | 00:06:33 | 3 |
| Del minuto 5 al 15 | 2.97% | 00:02:34 | 4 |
| MORENA | 1.08% | 00:00:56 | 1 |
| PAN | 0.27% | 00:00:14 | 1 |
| PRD | 0.46% | 00:00:24 | 1 |
| PVEM | 1.16% | 00:01:00 | 1 |
| Del minuto 60 al 90 | 7.43% | 00:06:25 | 8 |
| COALICIÓN "CREO" PAN-PRD-PT | 1.16% | 00:01:00 | 1 |
| PAN | 1.22% | 00:01:03 | 2 |
| PRD | 0.14% | 00:00:07 | 1 |
| PRI | 0.14% | 00:00:07 | 1 |
| PT | 0.19% | 00:00:10 | 1 |
| PVEM | 4.59% | 00:03:58 | 2 |
| Del minuto 90 al 120 | 1.18% | 00:01:01 | 2 |
| PANAL | 0.44% | 00:00:23 | 1 |
| PT | 0.73% | 00:00:38 | 1 |
| Primeros 5 minutos | 2% | 00:01:57 | 6 |
| MORENA | 0.93% | 00:00:48 | 2 |
| PAN | 0.37% | 00:00:19 | 1 |
| PRD | 0.58% | 00:00:30 | 2 |
| PUP | 0.39% | 00:00:20 | 1 |
| TOTAL GENERAL | 100% | 01:26:25 | 75 |

Informe Semanal para el cargo de Gobernador del Estado

Del 14 al 20 de marzo de 2016

IMPORTANCIA DE LAS NOTICIAS. SEGMENTO DE TIEMPO.
PARTIDOS POLÍTICOS Y COALICIONES TELEVISIÓN



EN ESTA VARIABLE NO SE REGISTRÓ TIEMPO O MENCIÓN PARA NINGÚN PARTIDO POLÍTICO O COALICIÓN EN TELEVISIÓN

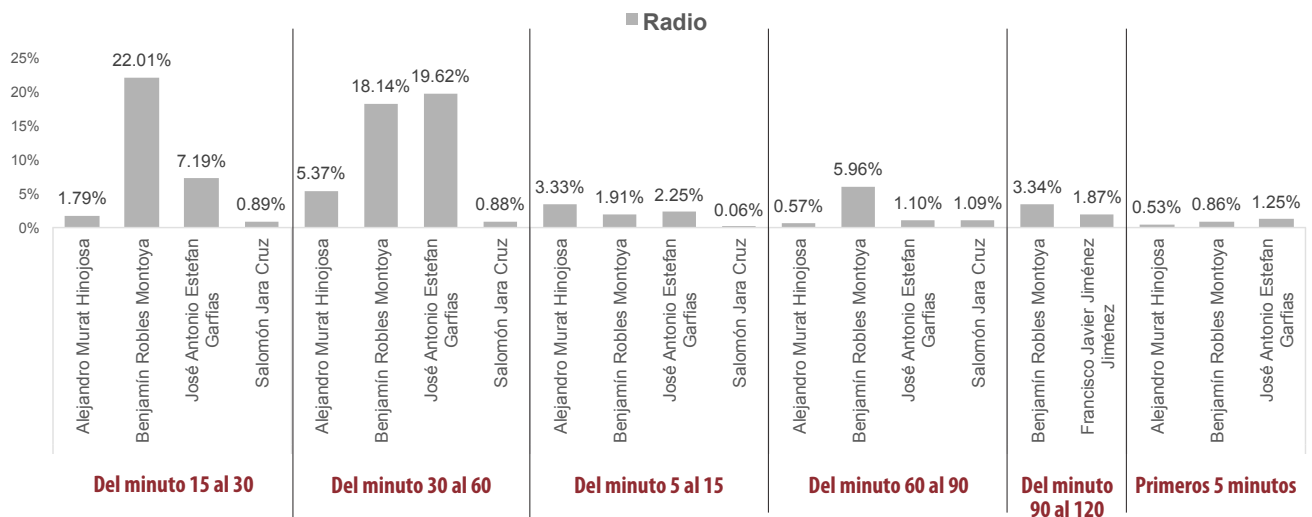
Informe Semanal para el cargo de Gobernador del Estado

Del 14 al 20 de marzo de 2016

IMPORTANCIA DE LAS NOTICIAS. SEGMENTO DE TIEMPO.

ACTORES POLÍTICOS

RADIO



- El tiempo total de espacios noticiosos en radio dedicado a actores políticos fue de 6 horas, 1 minuto, 19 segundos; de los cuales **2 horas, 39 segundos** corresponden al segmento de tiempo en que aparecen la nota **Del minuto 30 al 60**; 1 hora, 55 minutos, 12 segundos al segmento **Del minuto 15 al 30**; 31 minutos, 32 segundos al segmento **Del minuto 60 al 90**; 27 minutos, 15 segundos al segmento **Del minuto 5 al 15**; y 18 minutos, 50 segundos al segmento **Del minuto 90 al 120**.
- Se registraron 207 menciones, de las cuales **83** corresponden al segmento de tiempo en que aparece la nota **Del minuto 30 al 60**; 54 al segmento **Del minuto 15 al 30**; 24 al segmento **Del minuto 5 al 15**; 19 al segmento **Del minuto 60 al 90**; y 3 al segmento de los **Del minuto 90 al 120**.
- Del minuto 30 al 60** fue el segmento de tiempo en el que más aparecieron notas de actores políticos, así como el segmento con mayor número de menciones.
- La información detallada de esta variable podrá consultarse en la tabla, misma que incluye actores políticos, porcentajes, tiempos y menciones.

Informe Semanal para el cargo de Gobernador del Estado

Del 14 al 20 de marzo de 2016

IMPORTANCIA DE LAS NOTICIAS. JERARQUIZACIÓN DE LA NOTA. SEG. 3

ACTORES POLÍTICOS

RADIO



| JERARQUIZACIÓN DE LA NOTA | PORCENTAJE (TIEMPO) | TIEMPO | MENCIONES |
|----------------------------------|---------------------|-----------------|------------|
| Del minuto 15 al 30 | 31.88% | 01:55:12 | 54 |
| Alejandro Murat Hinojosa | 1.79% | 00:06:29 | 7 |
| Benjamín Robles Montoya | 22.01% | 01:19:32 | 22 |
| José Antonio Estefan Garfia | 7.19% | 00:25:58 | 21 |
| Salomón Jara Cruz | 0.89% | 00:03:13 | 4 |
| Del minuto 30 al 60 | 44.01% | 02:39:00 | 83 |
| Alejandro Murat Hinojosa | 5.37% | 00:19:24 | 26 |
| Benjamín Robles Montoya | 18.14% | 01:05:32 | 33 |
| José Antonio Estefan Garfia | 19.62% | 01:10:54 | 20 |
| Salomón Jara Cruz | 0.88% | 00:03:10 | 4 |
| Del minuto 5 al 15 | 7.54% | 00:27:15 | 24 |
| Alejandro Murat Hinojosa | 3.33% | 00:12:02 | 7 |
| Benjamín Robles Montoya | 1.91% | 00:06:53 | 9 |
| José Antonio Estefan Garfia | 2.25% | 00:08:08 | 7 |
| Salomón Jara Cruz | 0.06% | 00:00:12 | 1 |
| Del minuto 60 al 90 | 8.73% | 00:31:32 | 19 |
| Alejandro Murat Hinojosa | 0.57% | 00:02:04 | 5 |
| Benjamín Robles Montoya | 5.96% | 00:21:33 | 8 |
| José Antonio Estefan Garfia | 1.10% | 00:03:59 | 5 |
| Salomón Jara Cruz | 1.09% | 00:03:56 | 1 |
| Del minuto 90 al 120 | 5.21% | 00:18:50 | 3 |
| Benjamín Robles Montoya | 3.34% | 00:12:04 | 2 |
| Francisco Javier Jiménez Jiménez | 1.87% | 00:06:46 | 1 |
| Primeros 5 minutos | 2.63% | 00:09:30 | 24 |
| Alejandro Murat Hinojosa | 0.53% | 00:01:54 | 5 |
| Benjamín Robles Montoya | 0.86% | 00:03:06 | 7 |
| José Antonio Estefan Garfia | 1.25% | 00:04:30 | 12 |
| TOTAL GENERAL | 100% | 06:01:19 | 207 |

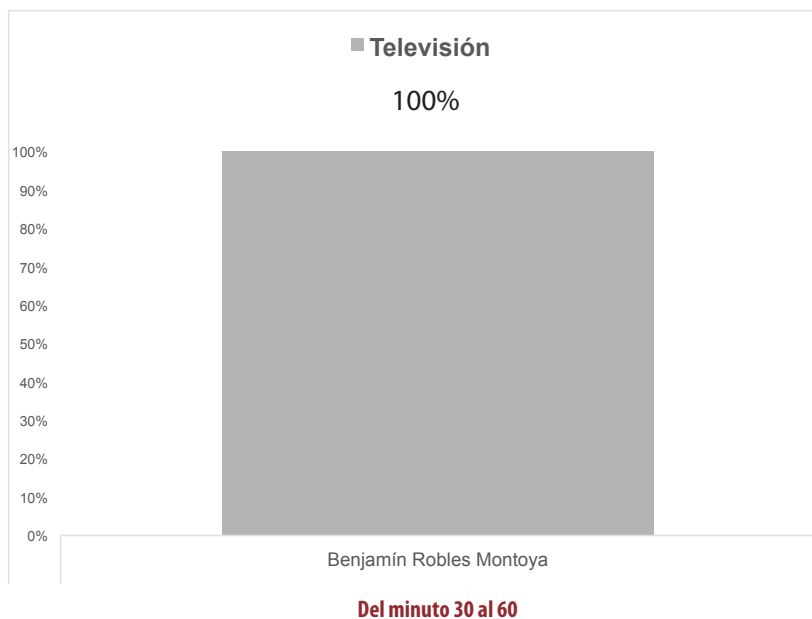
Informe Semanal para el cargo de Gobernador del Estado

Del 14 al 20 de marzo de 2016

IMPORTANCIA DE LAS NOTICIAS. SEGMENTO DE TIEMPO.

ACTORES POLÍTICOS

TELEVISIÓN



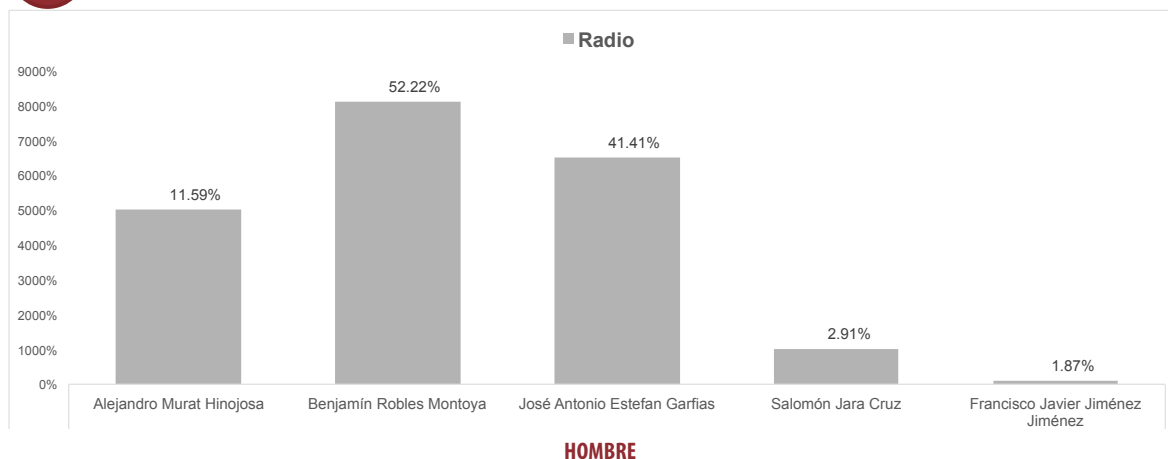
- El tiempo total de espacios noticiosos en televisión dedicado a actores políticos fue de 7 minutos, 43 segundos, los cuales corresponden al segmento de tiempo en que aparece la nota **Del minuto 30 al 60**.
- Se registró un total de 4 menciones, las cuales corresponden al segmento de tiempo en que aparece la nota **Del minuto 30 al 60**.

| JERARQUIZACIÓN DE LA NOTA | PORCENTAJE (TIEMPO) | TIEMPO | MENCIONES |
|----------------------------|---------------------|-----------------|-----------|
| Del minuto 30 al 60 | 100% | 00:07:43 | 4 |
| Benjamín Robles Montoya | 100% | 00:07:43 | 4 |
| TOTAL GENERAL | 100% | 00:07:43 | 4 |

Informe Semanal para el cargo de Gobernador del Estado

Del 14 al 20 de marzo de 2016

INFORMACIÓN POR GÉNERO POR ACTORES POLÍTICOS RADIO



- El tiempo total en espacios noticiosos de radio dedicado a actores políticos fue de 6 horas, 1 minuto, 19 segundos, mismos que corresponden al género **Hombre**.
- **Benjamín Robles Montoya** fue el **hombre** con más tiempo en espacios noticiosos de radio, con 3 horas, 8 minutos, 40 segundos.
- Se registraron 207 menciones, las cuales corresponden al género hombre.
- **Benjamín Robles Montoya** es el **hombre** con más menciones en espacios noticiosos de radio, con un total de 81.

| PARIDAD DE GÉNERO | PORCENTAJE (TIEMPO) | TIEMPO | MENCIONES |
|----------------------------------|---------------------|-----------------|------------|
| Hombre | 100% | 06:01:19 | 207 |
| Alejandro Murat Hinojosa | 11.59% | 00:41:53 | 50 |
| Benjamín Robles Montoya | 52.22% | 03:08:40 | 81 |
| José Antonio Estefan Garfia | 31.41% | 01:53:29 | 65 |
| Salomón Jara Cruz | 2.91% | 00:10:31 | 10 |
| Francisco Javier Jiménez Jiménez | 1.87% | 00:06:46 | 1 |
| TOTAL GENERAL | 100% | 06:01:19 | 207 |

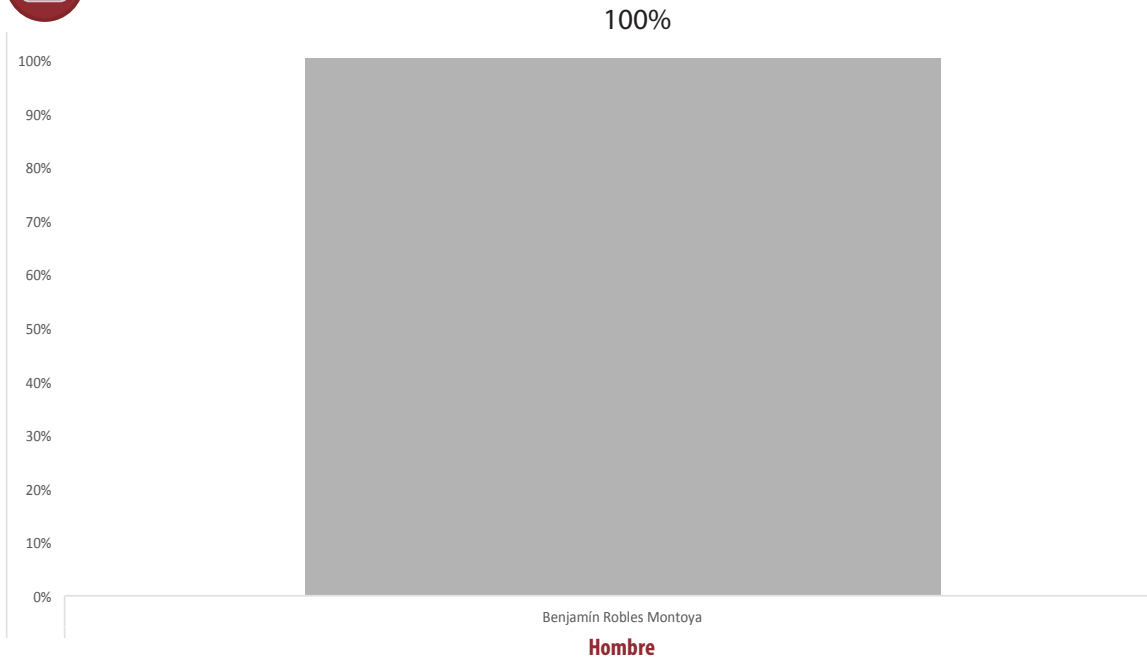
Informe Semanal para el cargo de Gobernador del Estado

Del 14 al 20 de marzo de 2016

INFORMACIÓN POR GÉNERO POR ACTORES POLÍTICOS TELEVISIÓN



■ Televisión



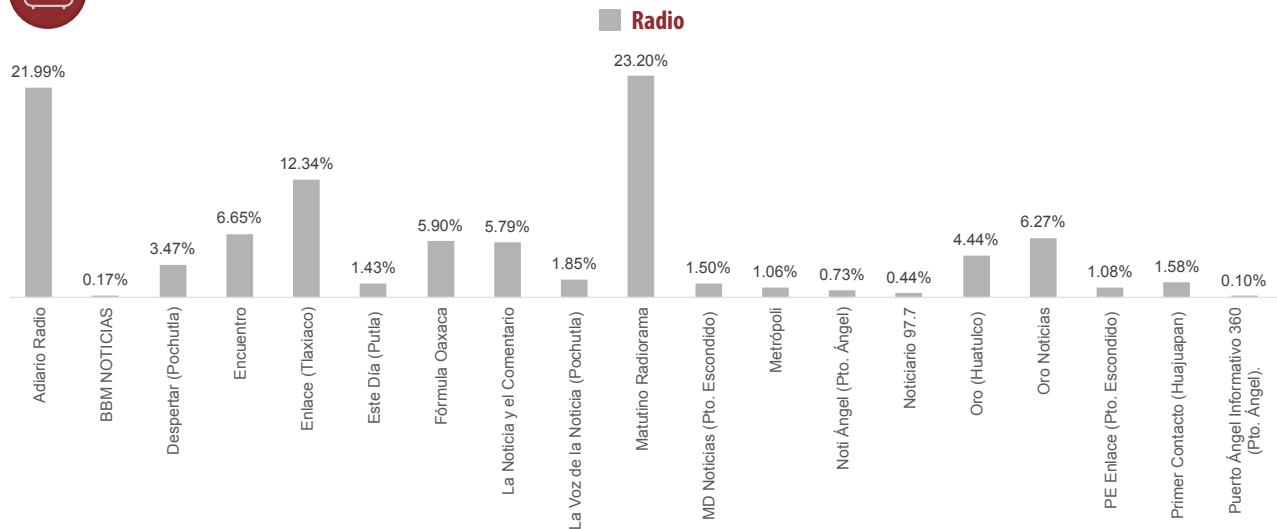
- El tiempo de total en espacios noticiosos de televisión dedicado a actores políticos fue de 7 minutos, 43 segundos, los cuales corresponden al género hombre.
- Se registraron 4 menciones, las cuales corresponden al género hombre.
- **Benjamín Robles Montoya** fue el único hombre con tiempo en un espacio noticioso de televisión.

| PARIDAD DE GÉNERO | PORCENTAJE (TIEMPO) | TIEMPO | MENCIONES |
|-------------------------|---------------------|----------|-----------|
| Hombre | 100% | 00:07:43 | 4 |
| Benjamín Robles Montoya | 100% | 00:07:43 | 4 |
| Total general | 100% | 00:07:43 | 4 |

Informe Semanal para el cargo de Gobernador del Estado

Del 14 al 20 de marzo de 2016

PROGRAMA NOTICIOSO POR PARTIDOS POLÍTICOS Y COALICIONES RADIO



- El tiempo total en espacios noticiosos de radio dedicado a partidos políticos y coaliciones fue de 1 hora, 26 minutos, 25 segundos; de los cuales los programas noticiosos que más tiempo dedicaron a actores políticos fueron:
- **Matutino Radiorama** con 20 minutos, 3 segundos; **Adiario Radio** con 19 minutos; **Enlace (Tlaxiaco)** con 10 minutos, 40 segundos; **Encuentro** con 5 minutos, 45 segundos; y **Oro Noticias** con 5 minutos, 25 segundos.
- Se registró un total de 75 menciones, de las cuales los programas noticiosos con más menciones fueron:
- **Enlace (Tlaxiaco)** con 21; **Matutino Radiorama** con 10; **Oro (Huatulco)** con 9; **Encuentro y Oro Noticias, Despertar (Pochutla) y Encuentro** con 4.
- Adiario Radio fue el espacio noticioso de radio que más tiempo dedicó a un partido, con 19 minutos para el PRD.
- **Enlace (Tlaxiaco)** fue el programa noticioso de radio que más menciones dio a partidos políticos, que fue el **PRD** y al **PRI** con 4 menciones cada uno.
- La información detallada de esta variable podrá consultarse en la tabla, misma que incluye partidos políticos y coaliciones.

Informe Semanal para el cargo de Gobernador del Estado

Del 14 al 20 de marzo de 2016

PROGRAMA NOTICIOSO POR PARTIDOS POLÍTICOS Y COALICIONES RADIO



| PROGRAMA NOTICIOSO | PORCENTAJE (TIEMPO) | TIEMPO | MENCIONES |
|--|---------------------|-----------------|-----------|
| Adiario Radio | 21.99% | 00:19:00 | 1 |
| PRD | 21.99% | 00:19:00 | 1 |
| BBM NOTICIAS | 0.17% | 00:00:09 | 3 |
| INDEPENDIENTES | 0.06% | 00:00:03 | 1 |
| PAN | 0.06% | 00:00:03 | 1 |
| PRD | 0.06% | 00:00:03 | 1 |
| Despertar (Pochutla) | 3.47% | 00:03:00 | 4 |
| COALICIÓN "CREO" PAN-PRD | 0.87% | 00:00:45 | 1 |
| PRD | 0.87% | 00:00:45 | 1 |
| PRI | 0.87% | 00:00:45 | 1 |
| PT | 0.87% | 00:00:45 | 1 |
| Encuentro | 6.65% | 00:05:45 | 4 |
| PRD | 1.49% | 00:01:17 | 2 |
| PT | 2.08% | 00:01:48 | 1 |
| PVEM | 3.09% | 00:02:40 | 1 |
| Enlace (Tlaxiaco) | 12.34% | 00:10:40 | 21 |
| COALICIÓN "CREO" PAN-PRD-PT | 0.06% | 00:00:03 | 1 |
| COALICIÓN PRI-PVEM-PANAL | 0.23% | 00:00:12 | 1 |
| MORENA | 3.72% | 00:03:13 | 2 |
| PAN | 0.14% | 00:00:07 | 1 |
| PRD | 2.41% | 00:02:05 | 4 |
| PRI | 0.46% | 00:00:24 | 4 |
| PT | 0.41% | 00:00:21 | 3 |
| PUP | 3.61% | 00:03:07 | 2 |
| PVEM | 1.31% | 00:01:08 | 3 |
| Este Día (Putla) | 1.43% | 00:01:14 | 2 |
| MORENA | 1.43% | 00:01:14 | 2 |
| Fórmula Oaxaca | 5.90% | 00:05:06 | 1 |
| PRD | 5.90% | 00:05:06 | 1 |
| La Noticia y el Comentario | 5.79% | 00:05:00 | 2 |
| PAN | 2.89% | 00:02:30 | 1 |
| PRD | 2.89% | 00:02:30 | 1 |
| La Voz de la Noticia (Pochutla) | 1.85% | 00:01:36 | 2 |
| COALICIÓN "CREO" PAN-PRD-PT | 0.77% | 00:00:40 | 1 |
| MORENA | 1.08% | 00:00:56 | 1 |
| Matutino Radorama | 23.20% | 00:20:03 | 10 |
| MORENA | 7.06% | 00:06:06 | 3 |

Informe Semanal para el cargo de Gobernador del Estado

Del 14 al 20 de marzo de 2016

PROGRAMA NOTICIOSO POR PARTIDOS POLÍTICOS Y COALICIONES RADIO



| PROGRAMA NOTICIOSO | PORCENTAJE (TIEMPO) | TIEMPO | MENCIONES |
|---|---------------------|-----------------|-----------|
| PAN | 7.06% | 00:06:06 | 2 |
| PRD | 4.32% | 00:03:44 | 2 |
| PRI | 4.76% | 00:04:07 | 3 |
| MD Noticias (Pto. Escondido) | 1.50% | 00:01:18 | 3 |
| COALICIÓN "CREO" PAN-PRD-PT | 1.16% | 00:01:00 | 1 |
| PAN | 0.17% | 00:00:09 | 1 |
| PRD | 0.17% | 00:00:09 | 1 |
| Metrópoli | 1.06% | 00:00:55 | 2 |
| PRD | 0.39% | 00:00:20 | 1 |
| PRI | 0.68% | 00:00:35 | 1 |
| Noti Ángel (Pto. Ángel) | 0.73% | 00:00:38 | 1 |
| PT | 1% | 00:00:38 | 1 |
| Noticiario 97.7 | 0.44% | 00:00:23 | 1 |
| PANAL | 0.44% | 00:00:23 | 1 |
| Oro (Huatulco) | 4.44% | 00:03:50 | 9 |
| COALICIÓN "CREO" PAN-PRD | 0.10% | 00:00:05 | 1 |
| COALICIÓN PRI-PVEM-PANAL | 0.19% | 00:00:10 | 1 |
| PAN | 0.19% | 00:00:10 | 2 |
| PRI | 0.08% | 00:00:04 | 1 |
| PT | 0.41% | 00:00:21 | 3 |
| PVEM | 3.47% | 00:03:00 | 1 |
| Oro Noticias | 6.27% | 00:05:25 | 4 |
| MORENA | 1.22% | 00:01:03 | 1 |
| PAN | 0.37% | 00:00:19 | 1 |
| PVEM | 4.69% | 00:04:03 | 2 |
| PE Enlace (Pto. Escondido) | 1.08% | 00:00:56 | 1 |
| PAN | 1.08% | 00:00:56 | 1 |
| Primer Contacto (Huajuapán) | 1.58% | 00:01:22 | 3 |
| PAN | 0.27% | 00:00:14 | 1 |
| PRD | 0.19% | 00:00:10 | 1 |
| PVEM | 1.12% | 00:00:58 | 1 |
| Puerto Ángel Informativo 360 (Pto. Ángel). | 0.10% | 00:00:05 | 1 |
| PRI | 0.10% | 00:00:05 | 1 |
| TOTAL GENERAL | 100% | 01:26:25 | 75 |

Informe Semanal para el cargo de Gobernador del Estado

Del 14 al 20 de marzo de 2016

PROGRAMA NOTICIOSO POR
PARTIDOS POLÍTICOS Y COALICIONES
TELEVISIÓN

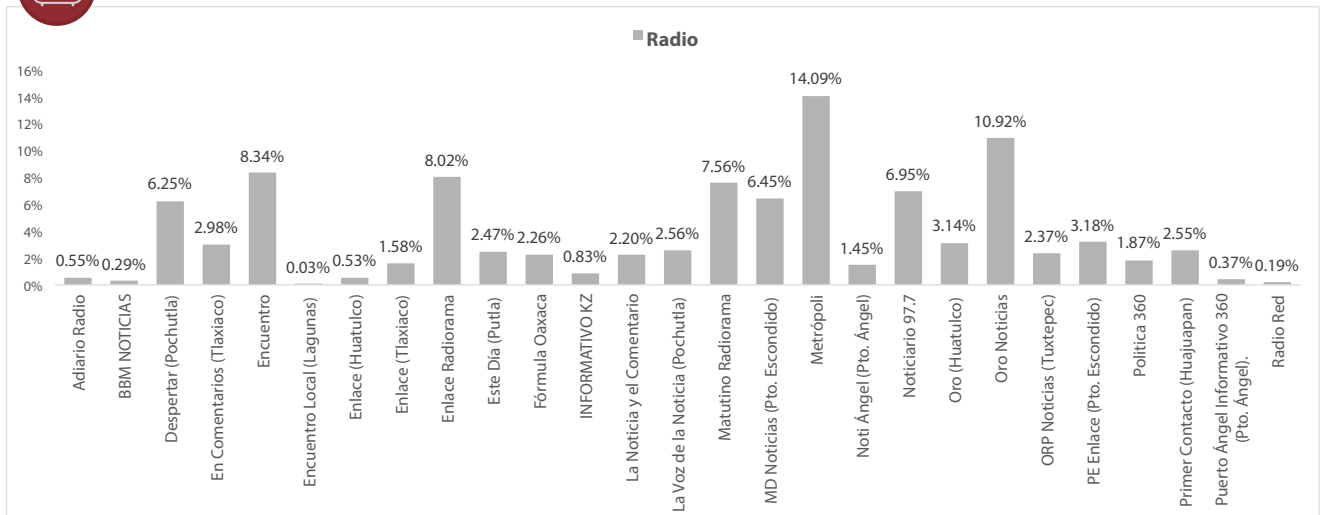


EN ESTA VARIABLE NO SE REGISTRÓ TIEMPO O MENCIÓN PARA NINGÚN PARTIDO
POLÍTICO O COALICIÓN EN TELEVISIÓN

Informe Semanal para el cargo de Gobernador del Estado

Del 14 al 20 de marzo de 2016

PROGRAMA NOTICIOSO POR ACTORES POLÍTICOS RADIO



- El tiempo total en espacios noticiosos de radio dedicado a actores políticos fue de **6 horas, 1 minuto, 19 segundos**; de los cuales los programas noticiosos con más tiempo dedicado a actores políticos fueron:
- **Metrópolis** con 50 minutos, 55 segundos; **Oro Noticias** con 39 minutos, 28 segundos; **Encuentro** con 30 minutos, 7 segundos;
- **Enlace Radiorama** con 28 minutos, 58 segundos; y **Matutino Radiorama** con 27 minutos, 20 segundos.
- Se registró un total de **207** menciones, de las cuales los programas noticiosos con más menciones son:
- **MD Noticias (Puerto Escondido)** con 23 menciones; **Encuentro** con 21; **Oro Noticias** con 19; **Noticiario 97.7** con 14; y **Despertar (Pochutla)** con 14.
- **Metrópolis** fue el programa noticioso de radio que más tiempo otorgó para un actor político, con 43 minutos, 26 segundos para **José Antonio Estefan Garfias**.
- **Oro Noticias** fue el programa noticioso con más menciones para un actor político, con 10 menciones para José Antonio Estefan Garfía .
- La información detallada de esta variable podrá consultarse en la tabla anexa misma que incluye actores políticos.

Informe Semanal para el cargo de Gobernador del Estado

Del 14 al 20 de marzo de 2016

PROGRAMA NOTICIOSO POR
ACTORES POLÍTICOS
RADIO



| PROGRAMA NOTICIOSO | PORCENTAJE (TIEMPO) | TIEMPO | MENCIONES |
|---------------------------------|---------------------|-----------------|-----------|
| Adiario Radio | 0.55% | 00:01:59 | 1 |
| Benjamín Robles Montoya | 0.55% | 00:01:59 | 1 |
| BBM NOTICIAS | 0.29% | 00:01:02 | 5 |
| Alejandro Murat Hinojosa | 0.08% | 00:00:18 | 2 |
| Benjamín Robles Montoya | 0.03% | 00:00:07 | 1 |
| José Antonio Estefan Garfia | 0.17% | 00:00:37 | 2 |
| Despertar (Pochutla) | 6.25% | 00:22:36 | 14 |
| Alejandro Murat Hinojosa | 0.21% | 00:00:45 | 1 |
| Benjamín Robles Montoya | 5.35% | 00:19:20 | 9 |
| José Antonio Estefan Garfia | 0.64% | 00:02:19 | 3 |
| Salomón Jara Cruz | 0.06% | 00:00:12 | 1 |
| En Comentarios (Tlaxiaco) | 2.98% | 00:10:47 | 1 |
| Benjamín Robles Montoya | 2.98% | 00:10:47 | 1 |
| Encuentro | 8.34% | 00:30:07 | 21 |
| Alejandro Murat Hinojosa | 1.50% | 00:05:25 | 5 |
| Benjamín Robles Montoya | 3.54% | 00:12:48 | 8 |
| José Antonio Estefan Garfia | 2.86% | 00:10:19 | 6 |
| Salomón Jara Cruz | 0.44% | 00:01:35 | 2 |
| Encuentro Local (Lagunas) | 0.03% | 00:00:07 | 1 |
| Benjamín Robles Montoya | 0.03% | 00:00:07 | 1 |
| Enlace (Huatulco) | 0.53% | 00:01:55 | 4 |
| Alejandro Murat Hinojosa | 0.17% | 00:00:36 | 2 |
| Benjamín Robles Montoya | 0.06% | 00:00:13 | 1 |
| José Antonio Estefan Garfia | 0.30% | 00:01:06 | 1 |
| Enlace (Tlaxiaco) | 1.58% | 00:05:42 | 11 |
| Alejandro Murat Hinojosa | 0.02% | 00:00:05 | 2 |
| Benjamín Robles Montoya | 1.28% | 00:04:38 | 6 |
| José Antonio Estefan Garfia | 0.23% | 00:00:49 | 2 |
| Salomón Jara Cruz | 0.05% | 00:00:10 | 1 |
| Enlace Radiorama | 8.02% | 00:28:58 | 6 |
| Alejandro Murat Hinojosa | 0.49% | 00:01:47 | 2 |
| Benjamín Robles Montoya | 7.35% | 00:26:33 | 3 |
| José Antonio Estefan Garfia | 0.18% | 00:00:38 | 1 |
| Este Día (Putla) | 2.47% | 00:08:55 | 2 |
| Benjamín Robles Montoya | 1.98% | 00:07:10 | 1 |
| Salomón Jara Cruz | 0.48% | 00:01:45 | 1 |

Informe Semanal para el cargo de Gobernador del Estado

Del 14 al 20 de marzo de 2016

PROGRAMA NOTICIOSO POR
ACTORES POLÍTICOS
RADIO



| | | | |
|-------------------------------------|---------------|-----------------|-----------|
| Fórmula Oaxaca | 2.26% | 00:08:11 | 8 |
| Alejandro Murat Hinojosa | 0.50% | 00:01:49 | 3 |
| Benjamín Robles Montoya | 1.41% | 00:05:05 | 3 |
| José Antonio Estefan Garfia | 0.36% | 00:01:17 | 2 |
| INFORMATIVO KZ | 0.83% | 00:03:01 | 5 |
| Alejandro Murat Hinojosa | 0.40% | 00:01:27 | 2 |
| Benjamín Robles Montoya | 0.19% | 00:00:41 | 2 |
| José Antonio Estefan Garfia | 0.24% | 00:00:53 | 1 |
| La Noticia y el Comentario | 2.20% | 00:07:56 | 4 |
| Alejandro Murat Hinojosa | 0.55% | 00:01:59 | 1 |
| Benjamín Robles Montoya | 0.55% | 00:01:59 | 1 |
| José Antonio Estefan Garfias | 0.55% | 00:01:59 | 1 |
| Salomón Jara Cruz | 0.55% | 00:01:59 | 1 |
| La Voz de la Noticia (Pochutla) | 2.56% | 00:09:16 | 6 |
| Alejandro Murat Hinojosa | 0.66% | 00:02:23 | 1 |
| Benjamín Robles Montoya | 0.36% | 00:01:19 | 2 |
| José Antonio Estefan Garfias | 0.29% | 00:01:02 | 1 |
| Salomón Jara Cruz | 1.25% | 00:04:32 | 2 |
| Matutino Radorama | 7.56% | 00:27:20 | 11 |
| Alejandro Murat Hinojosa | 1.75% | 00:06:19 | 4 |
| Benjamín Robles Montoya | 4.03% | 00:14:34 | 3 |
| José Antonio Estefan Garfias | 1.79% | 00:06:27 | 4 |
| MD Noticias (Pto. Escondido) | 6.45% | 00:23:18 | 23 |
| Alejandro Murat Hinojosa | 1.36% | 00:04:54 | 7 |
| Benjamín Robles Montoya | 2.74% | 00:09:53 | 8 |
| José Antonio Estefan Garfia | 2.32% | 00:08:23 | 7 |
| Salomón Jara Cruz | 0.04% | 00:00:08 | 1 |
| Metrópolis | 14.09% | 00:50:55 | 11 |
| Alejandro Murat Hinojosa | 0.66% | 00:02:23 | 3 |
| Benjamín Robles Montoya | 1.41% | 00:05:06 | 4 |
| José Antonio Estefan Garfia | 12.02% | 00:43:26 | 4 |
| Noti Ángel (Pto. Ángel) | 1.45% | 00:05:14 | 2 |
| Alejandro Murat Hinojosa | 0.06% | 00:00:14 | 1 |
| Benjamín Robles Montoya | 1.38% | 00:05:00 | 1 |
| Noticiario 97.7 | 6.95% | 00:25:06 | 14 |
| Alejandro Murat Hinojosa | 1.62% | 00:05:52 | 3 |
| Benjamín Robles Montoya | 3.22% | 00:11:37 | 4 |
| José Antonio Estefan Garfia | 2.11% | 00:07:37 | 7 |

Informe Semanal para el cargo de Gobernador del Estado

Del 14 al 20 de marzo de 2016

PROGRAMA NOTICIOSO POR

ACTORES POLÍTICOS

RADIO

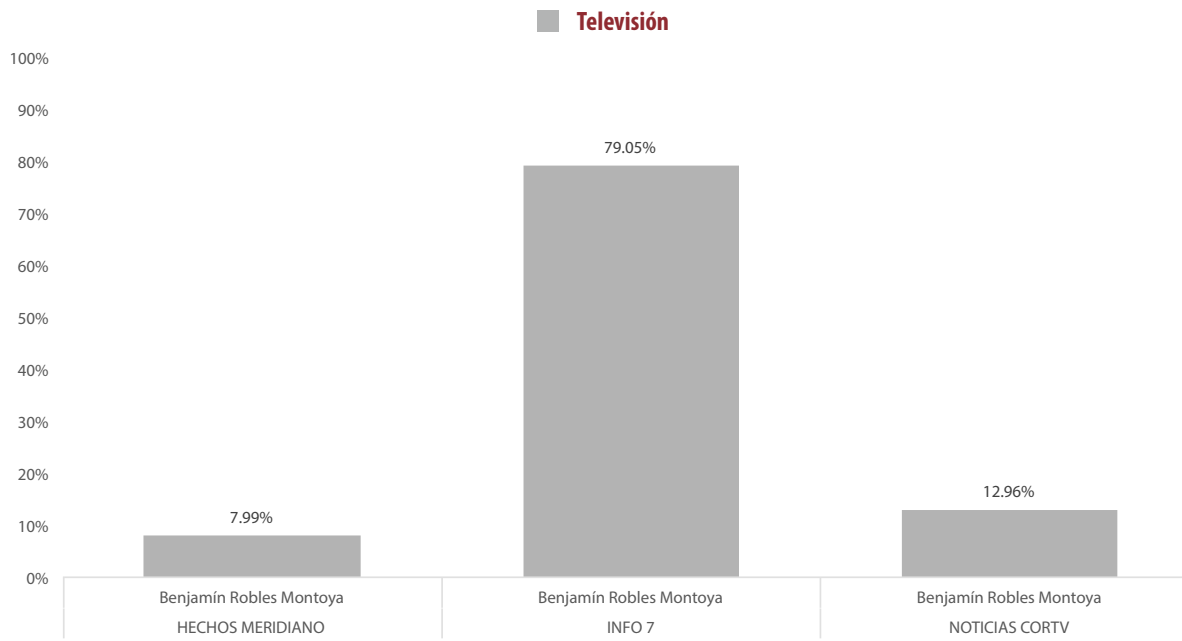


| | | | |
|--|-------------|-----------------|------------|
| Oro (Huatulco) | 3.14% | 00:11:21 | 5 |
| Alejandro Murat Hinojosa | 0.09% | 00:00:20 | 1 |
| Benjamín Robles Montoya | 3.00% | 00:10:51 | 3 |
| José Antonio Estefan Garfia | 0.05% | 00:00:10 | 1 |
| Oro Noticias | 10.92% | 00:39:28 | 19 |
| Alejandro Murat Hinojosa | 0.68% | 00:02:28 | 4 |
| Benjamín Robles Montoya | 4.88% | 00:17:38 | 5 |
| José Antonio Estefan Garfia | 5.36% | 00:19:22 | 10 |
| ORP Noticias (Tuxtepec) | 2.37% | 00:08:34 | 4 |
| Alejandro Murat Hinojosa | 0.01% | 00:00:03 | 1 |
| Benjamín Robles Montoya | 1.71% | 00:06:10 | 1 |
| José Antonio Estefan Garfia | 0.65% | 00:02:21 | 2 |
| PE Enlace (Pto. Escondido) | 3.18% | 00:11:30 | 10 |
| Alejandro Murat Hinojosa | 0.23% | 00:00:50 | 2 |
| Benjamín Robles Montoya | 2.22% | 00:08:01 | 4 |
| José Antonio Estefan Garfia | 0.73% | 00:02:39 | 4 |
| Política 360 | 1.87% | 00:06:46 | 1 |
| Francisco Javier Jiménez Jiménez | 1.87% | 00:06:46 | 1 |
| Primer Contacto (Huajuapán) | 2.55% | 00:09:13 | 13 |
| Alejandro Murat Hinojosa | 0.36% | 00:01:18 | 2 |
| Benjamín Robles Montoya | 1.57% | 00:05:40 | 4 |
| José Antonio Estefan Garfia | 0.58% | 00:02:05 | 6 |
| Salomón Jara Cruz | 0.05% | 00:00:10 | 1 |
| Puerto Ángel Informativo 360 (Pto. Ángel). | 0.37% | 00:01:21 | 3 |
| Alejandro Murat Hinojosa | 0.18% | 00:00:38 | 1 |
| Benjamín Robles Montoya | 0.20% | 00:00:43 | 2 |
| Radio Red | 0.19% | 00:00:41 | 2 |
| Benjamín Robles Montoya | 0.19% | 00:00:41 | 2 |
| TOTAL GENERAL | 100% | 06:01:19 | 207 |

Informe Semanal para el cargo de Gobernador del Estado

Del 14 al 20 de marzo de 2016

PROGRAMA NOTICIOSO POR ACTORES POLÍTICOS TELEVISIÓN



- El tiempo total en televisión de espacios noticiosos dedicado a actores políticos fue de 7 minutos, 43 segundos, de los cuales 6 minutos, 6 segundos corresponden al programa noticioso **Info 7**; 1 minuto a **Noticias CORTV**; y 37 segundos a **Hechos Meridiano**.
- Se registró un total de **4** menciones, de las cuales 2 corresponden al programa noticiosos **Info 7**; 1 a **Noticias CORTV** y 1 a **Hechos Meridiano**.
- **Info 7** fue el programa noticioso con más tiempo y menciones para un actor político, con 6 minutos, 6 segundos y 2 menciones para **Benjamín Robles Montoya**.

| PROGRAMA NOTICIOSO | PORCENTAJE (TIEMPO) | TIEMPO | MENCIONES |
|-------------------------|---------------------|-----------------|-----------|
| HECHOS MERIDIANO | 8% | 00:00:37 | 1 |
| Benjamín Robles Montoya | 8% | 00:00:37 | 1 |
| INFO 7 | 79% | 00:06:06 | 2 |
| Benjamín Robles Montoya | 79.05% | 00:06:06 | 2 |
| NOTICIAS CORTV | 12.96% | 00:01:00 | 1 |
| Benjamín Robles Montoya | 12.96% | 00:01:00 | 1 |
| TOTAL GENERAL | 100% | 00:07:43 | 4 |



ANEXOS

Informe Semanal para el cargo de Gobernador del Estado

Del 14 al 20 de marzo de 2016

Estaciones de Radio y Canales de Televisión del Catálogo del INE objeto del monitoreo

| Siglas | Frecuencia / Canal | Nombre de la estación | Tipo de emisora | Cuenta con espacio noticioso |
|-----------|--------------------|--|-----------------|------------------------------|
| XHCA-FM | 103.9 Mhz. | Azul Estéreo | FM | Sí |
| XEPX-AM | 650 Khz. | Radio Fórmula | Migración AM-FM | Sí |
| XHEPX-FM | 99.9 Mhz | | | |
| XEGLO-AM | 780 Khz. | La Voz de la Sierra de Juárez | AM | No |
| XHOU-FM | 105.3 Mhz. | Sensación Estéreo | FM | Sí |
| XHAH-FM | 90.1 Mhz. | Ke Buena | FM | No |
| XHTEKA-FM | 91.7 Mhz. | Radio TK | FM | No |
| XHCORO-FM | 98.7 Mhz. | Ke Buena | FM | No |
| XHOJF-FM | 92.1 Mhz. | S/D | FM | No |
| KEYG-AM | 660 Khz. | La Consentida | Migración AM-FM | No |
| XHYG-FM | 90.5 Mhz. | | | |
| XHTFM-FM | 107.9 Mhz. | Radio Nandia | FM | No |
| XHNR-FM | 98.5 Mhz. | Exa FM | FM | Sí |
| XHOCA-FM | 89.7 Mhz. | La Grande de Oaxaca | FM | Sí |
| XHOQ-FM | 100.1 Mhz. | La Poderosa | FM | Sí |
| XHAX-FM | 93.7 Mhz. | XEAX | FM | Sí |
| XHCE-FM | 95.7 Mhz. | Radio Hit, Ke Buena | FM | Sí |
| XEIU-AM | 105.7 Mhz. | Amor | Combo | Sí |
| XHIU-FM | | | | |
| XEOA-AM | 570 Khz. | OA Radio Mexicana | Migración AM-FM | Sí |
| XHEOA-FM | 94.9 Mhz. | | | |
| XHYN-FM | 102.9 Mhz. | Los 40 principales | FM | No |
| XHZB-FM | 101.7 Mhz. | Radio Oro la Tremenda | FM | Sí |
| XEACC-AM | 870 Khz. | Radio Fórmula | Migración AM-FM | No |
| XHACC-FM | 93.3 Mhz. | | | |
| XHEDO-FM | 94.1 Mhz. | Estéreo Esmeralda | FM | Sí |
| XEPOR-AM | 740 Khz. | La Explosiva | Migración AM-FM | Sí |
| XHPOR-FM | 98.7 Mhz. | | | |
| XEHL-AM | 550 Khz. | Los 40 principales | Combo | No |
| XHLL-FM | 97.1 Mhz. | | | |
| XHSCO-FM | 96.3 Mhz. | Estéreo Istmo | FM | Sí |
| XHRCV-FM | 107.9 Mhz. | Radio Candela | FM | No |
| XHUH-FM | 96.9 Mhz. | La Consentida | FM | Sí |
| XHXP-FM | 106.5 Mhz. | La Súper Buena | FM | Sí |
| XEOJN-AM | 950 Khz. | La Voz de Chinantla | AM | No |
| XHSPP-FM | 102.3 Mhz. | Radical 102.3 | FM | Sí |
| XHRPO-FM | 97.7 Mhz. | La Ley 710 | FM | Sí |
| XEKC-AM | 1460 Khz. | Planeta 100.9 | Combo | Sí |
| XHKC-FM | 100.9 Mhz. | | | |
| XETLA-AM | 930 Khz. | La Voz de la Mixteca | AM | No |
| XHTLX-FM | 100.5 Mhz. | La Poderosa | FM | Sí |
| XHUAT-FM | 103.1 Mhz. | Estéreo Huatulco | FM | Sí |
| XHJP-FM | 107.9 Mhz. | MIXE | FM | No |
| XEJAM-AM | 1260 Khz. | La Voz de la Costa Chica | AM | No |
| XHPNX-FM | 98.1 Mhz. | Radio Costa | FM | No |
| XHKZ-FM | 98.1 Mhz. | KZ La Voz del Istmo | FM | No |
| XHZAA-FM | 96.3 Mhz. | La Voz del Pueblo que despierta y se levanta | FM | No |
| XHCHT-FM | 90.1 Mhz. | Oaxaca Radio | Retransmite | Sí |
| XHHPL-FM | 91.9 Mhz. | Oaxaca Radio | Retransmite | Sí |
| XHUUAU-FM | 97.3 Mhz. | Oaxaca Radio | Retransmite | Sí |
| XHLAB-FM | 100.9 Mhz. | Oaxaca Radio | Retransmite | Sí |
| XHMAJ-FM | 100.9 Mhz. | Oaxaca Radio | Retransmite | Sí |
| XHMPD-FM | 90.9 Mhz. | Oaxaca Radio | Retransmite | Sí |
| XHCMA-FM | 91.5 Mhz. | Oaxaca Radio | Retransmite | Sí |
| XHOAX-FM | 96.9 Mhz. | Oaxaca Radio | Retransmite | Sí |
| XHPLH-FM | 91.7 Mhz. | Oaxaca Radio | Retransmite | Sí |
| XHPES-FM | 105.9 Mhz. | Oaxaca Radio | Retransmite | Sí |
| XHPUV-FM | 92.1 Mhz. | Oaxaca Radio | Retransmite | Sí |

| | | | | |
|------------|------------|-------------------------------------|---------------------------|----|
| XHSLC-FM | 92.9 Mhz. | Oaxaca Radio | Retransmite | Sí |
| XHSFJ-FM | 103.9 Mhz. | Oaxaca Radio | Retransmite | Sí |
| XHJBC-FM | 89.3 Mhz. | Oaxaca Radio | Retransmite | Sí |
| XHSBC-FM | 88.9 Mhz. | Oaxaca Radio | Retransmite | Sí |
| XHJBT-FM | 102.7 Mhz. | Oaxaca Radio | Retransmite | Sí |
| XHSJB-FM | 95.3 Mhz. | Oaxaca Radio | Retransmite | Sí |
| XHSPH-FM | 96.7 Mhz. | Oaxaca Radio | Retransmite | Sí |
| XHPED-FM | 107.9 Mhz. | Oaxaca Radio | Retransmite | Sí |
| XHSAJ-FM | 99.3 Mhz. | Oaxaca Radio | Retransmite | Sí |
| XHSMJ-FM | 89.7 Mhz. | Oaxaca Radio | Retransmite | Sí |
| XHSMT-FM | 99.5 Mhz. | Oaxaca Radio | Retransmite | Sí |
| XHSTH-FM | 94.5 Mhz. | Oaxaca Radio | Retransmite | Sí |
| XHSTC-FM | 107.5 Mhz. | Oaxaca Radio | Retransmite | Sí |
| XHSJO-FM | 101.1 Mhz. | Oaxaca Radio | Retransmite | Sí |
| XHSPN-FM | 97.3 Mhz. | Oaxaca Radio | Retransmite | Sí |
| XHCRR-FM | 92.9 Mhz. | Oaxaca Radio | Retransmite | Sí |
| XHTFO-FM | 94.3 Mhz. | Oaxaca Radio | Retransmite | Sí |
| XHPEP-FM | 104.1 Mhz. | Oaxaca Radio | Retransmite | Sí |
| XHTLJ-FM | 88.9 Mhz. | Oaxaca Radio | Retransmite | Sí |
| XHVTM-FM | 102.5 Mhz. | Oaxaca Radio | Retransmite | Sí |
| XHVSE-FM | 93.3 Mhz. | Oaxaca Radio | Retransmite | Sí |
| XHRIG-FM | 107.9 Mhz. | Oaxaca Radio | Retransmite | Sí |
| XHBO-TV | 4 | Tele Tres (Ya no existe) | Incluye par Digital (TDT) | No |
| XHBO-TDT | 32 | | | |
| XHHLO-TV | 5 (-) | Canal de las Estrellas (Repetidora) | Incluye par Digital (TDT) | No |
| XHHLO-TDT | 31 | | Retransmite | |
| XHMIO-TV | 2 (-) | Canal de las Estrellas | Incluye par Digital (TDT) | No |
| XHMIO-TDT | 39 | | Retransmite | |
| XHBN-TV | 7 (+) | Canal de las Estrellas | Incluye par Digital (TDT) | No |
| XHBN-TDT | 29 | | Retransmite | |
| XHPAO-TV | 9 | Canal de las Estrellas | Incluye par Digital (TDT) | No |
| XHPAO-TDT | 21 | | Retransmite | |
| XHPAT-TV | 11 (-) | Canal de las Estrellas | Incluye par Digital (TDT) | No |
| XHPAT-TDT | 38 | | Retransmite" | |
| XHPET-TV | 2 (+) | Canal de las Estrellas | Incluye par Digital (TDT) | No |
| XHPET-TDT | 31 | | Retransmite | |
| XHPNO-TV | 11 | Canal de las Estrellas | Incluye par Digital (TDT) | No |
| XHPNO-TDT | 32 | | Retransmite | |
| XHHHN-TV | 2 | Canal 5 (Repetidora) | Incluye par Digital (TDT) | No |
| XHHHN-TDT | 39 | | Retransmite | |
| XHOXO-TV | 5 | Canal 5 | Incluye par Digital (TDT) | Sí |
| XHOXO-TDT | 34 | | Retransmite | |
| XHPIX-TV | 4 | Canal 5 | Incluye par Digital (TDT) | No |
| XHPIX-TDT | 34 | | Retransmite | |
| XHIH-TV | 5 | Canal 5 | Incluye par Digital (TDT) | No |
| XHIH-TDT | 35 | | Retransmite | |
| XHHDL-TV | 7 | Azteca 7 | Incluye par Digital (TDT) | No |
| XHHDL-TDT | 29 | | Retransmite | |
| XHDG-TV | 11 (+) | Azteca 7 | Incluye par Digital (TDT) | Sí |
| XHDG-TDT | 26 | | Retransmite | |
| XHPSO-TV | 4 | Azteca 7 | Incluye par Digital (TDT) | No |
| XHPSO-TDT | 30 | | Retransmite | |
| XHPCE-TV | 7 (-) | Azteca 7 | Incluye par Digital (TDT) | No |
| XHPCE-TDT | 33 | | Retransmite | |
| XHJN-TV | 9 (+) | Azteca 13 | Incluye par Digital (TDT) | No |
| XHJN-TDT | 33 | | Retransmite | |
| XHIG-TV | 12 | Azteca 13 | Incluye par Digital (TDT) | No |
| XHIG-TDT | 25 | | Retransmite | |
| XHOXX-TV | 13 | Azteca 13 | Incluye par Digital (TDT) | Sí |
| XHOXX-TDT | 27 | | Retransmite | |
| XHJP-TV | 11 | Azteca 13 | Incluye par Digital (TDT) | No |
| XHJP-TDT | 23 | | Retransmite | |
| XHSCO-TV | 7 | Azteca 13 | Incluye par Digital (TDT) | No |
| XHSCO-TDT | 46 | | Retransmite | |
| XHSMT-TV | 11 | Azteca 13 | Incluye par Digital (TDT) | No |
| XHSMT-TDT | 48 | | Retransmite | |
| XHINC-TV | 8 | Azteca 13 | Incluye par Digital (TDT) | No |
| XHINC-TDT | 24 | | Retransmite | |
| XHOPOA-TV | 2 (+) | S/D | Incluye par Digital (TDT) | No |
| XHOPOA-TDT | 35 | | | |
| XHAPF-TV | 2 | Oaxaca TV | Incluye par Digital (TDT) | No |
| XHAPF-TDT | 21 | | Retransmite | |

| | | | | |
|-----------|----|-----------|---------------------------|----|
| XHNNT-TV | 9 | Oaxaca TV | Retransmite | Sí |
| XHCPO-TV | 9 | Oaxaca TV | Retransmite | Sí |
| XHCRP-TV | 9 | Oaxaca TV | Retransmite | Sí |
| XHUJZ-TV | 2 | Oaxaca TV | Retransmite | Sí |
| XHJZA-TV | 2 | Oaxaca TV | Retransmite | Sí |
| XHLBA-TV | 2 | Oaxaca TV | Retransmite | Sí |
| XHAOX-TV | 9 | Oaxaca TV | Incluye par Digital (TDT) | Sí |
| XHAOX-TDT | 36 | | Retransmite | |
| XHSGX-TV | 13 | Oaxaca TV | Incluye par Digital (TDT) | Sí |
| XHSGX-TDT | 28 | | Retransmite | |
| XHJBH-TV | 4 | Oaxaca TV | Retransmite | Sí |
| XHJBT-TV | 2 | Oaxaca TV | Retransmite | Sí |
| XHJCE-TV | 9 | Oaxaca TV | Retransmite | Sí |
| XHSDP-TV | 9 | Oaxaca TV | Incluye par Digital (TDT) | Sí |
| XHSDP-TDT | 22 | | Retransmite | |
| XHSPT-TV | 2 | Oaxaca TV | Incluye par Digital (TDT) | Sí |
| XHSPT-TDT | 22 | | Retransmite | |
| XHSST-TV | 7 | Oaxaca TV | Retransmite | Sí |
| XHSCJ-TV | 2 | Oaxaca TV | Incluye par Digital (TDT) | Sí |
| XHSCJ-TDT | 27 | | Retransmite | |
| XHSMI-TV | 2 | Oaxaca TV | Incluye par Digital (TDT) | Sí |
| XHSMI-TDT | 23 | | Retransmite | |
| XHSJP-TV | 9 | Oaxaca TV | Retransmite | Sí |
| XHSXL-TV | 9 | Oaxaca TV | Incluye par Digital (TDT) | Sí |
| XHSXL-TDT | 22 | | Retransmite | |
| XHPOX-TV | 5 | Oaxaca TV | Incluye par Digital (TDT) | Sí |
| XHPOX-TDT | 40 | | Retransmite | |
| XHNEA-TV | 4 | Oaxaca TV | Incluye par Digital (TDT) | Sí |
| XHNEA-TDT | 22 | | Retransmite | |
| XHTLO-TV | 9 | Oaxaca TV | Incluye par Digital (TDT) | Sí |
| XHTLO-TDT | 21 | | Retransmite | |

Informe Semanal para el cargo de Gobernador del Estado

Del 14 al 20 de marzo de 2016

BASE DE DATOS CD

