

INFORME SEMANAL

Monitoreo Semanal de Espacios Noticiosos en Radio y Televisión para los cargos de **DIPUTADAS Y DIPUTADOS LOCALES**

Periodo de Intercampaña

Fecha: 14 al 20 de marzo de 2016

PROCESO ELECTORAL ORDINARIO 2015-2016



INFORME GENERAL que presenta la empresa MASS Comunicación al Instituto Estatal Electoral y de Participación Ciudadana de Oaxaca en materia de **Monitoreo Semanal de Espacios Noticiosos en Radio y Televisión para la fase de Intercampaña para los cargos de Diputadas y Diputados Locales**, durante el Proceso Electoral Ordinario 2015-2016. Periodo del 14 al 20 de marzo del 2016.

El presente informe corresponde al análisis de las estaciones de radio y canales de televisión que se ubican en el Estado de Oaxaca.

ieepco.monitoreoelectoral.com

ÍNDICE

RESULTADOS GENERALES

| | |
|----------------------------------|----------|
| Consideraciones generales | 5 |
|----------------------------------|----------|

Análisis General

| | |
|--|----|
| Tiempo Total en Espacios Noticiosos por Partidos Políticos y Coaliciones y por Actores Políticos. Radio y Televisión | 7 |
| Espacio Noticioso por Partidos Políticos. Radio y Televisión | 8 |
| Espacio Noticioso por Actores Políticos. Radio y Televisión | 9 |
| Tiempo por Partidos Políticos y Coaliciones. Radio | 10 |
| Tiempo por Partidos Políticos y Coaliciones. Televisión | 12 |
| Tiempo por Actores Políticos. Radio | 13 |
| Tiempo por Actores Políticos. Televisión | 15 |

Análisis por Variables

| | |
|---|----|
| Género Periodístico por Partidos Políticos y Coaliciones. Radio | 17 |
| Género Periodístico por Partidos Políticos y Coaliciones. Televisión | 19 |
| Género Periodístico por Actores Políticos. Radio | 20 |
| Género Periodístico por Actores Políticos. Televisión | 23 |
| Valoración de la Información por Partidos Políticos y Coaliciones. Radio | 24 |
| Valoración de la Información por Partidos Políticos y Coaliciones. Televisión | 26 |
| Valoración de la Información por Actores Políticos. Radio | 27 |
| Valoración de la Información por Actores Políticos. Televisión | 29 |
| Recursos Técnicos por Partidos Políticos y Coaliciones. Radio | 30 |
| Recursos Técnicos por Partidos Políticos y Coaliciones. Televisión | 32 |

| | |
|--|-----------|
| Recursos Técnicos por Actores Políticos. Radio | 33 |
| Recursos Técnicos por Actores Políticos. Televisión | 35 |
| Importancia de las noticias. Jerarquización por Partidos Políticos y Coaliciones. Radio | 36 |
| Importancia de las noticias. Jerarquización por Partidos Políticos y Coaliciones. Televisión | 37 |
| Importancia de las noticias. Jerarquización por Actores políticos. Radio | 38 |
| Importancia de las noticias. Jerarquización por Actores políticos. Televisión | 39 |
| Importancia de las noticias. Segmento de Tiempo por Partidos Políticos y Coaliciones. Radio | 40 |
| Importancia de las noticias. Segmento de Tiempo por Partidos Políticos y Coaliciones. Televisión | 42 |
| Importancia de las noticias. Segmento de Tiempo por Actores políticos. Radio | 43 |
| Importancia de las noticias. Segmento de Tiempo por Actores políticos. Televisión | 45 |
| Información por Género por Actores Políticos. Radio | 46 |
| Información por Género por Actores Políticos. Televisión | 47 |
| Programa Noticioso por Partidos Políticos y Coaliciones. Radio | 48 |
| Programa Noticioso por Partidos políticos y Coaliciones. Televisión | 50 |
| Programa Noticioso por Actores Políticos. Radio | 51 |
| Programa Noticioso por Actores Políticos. Televisión | 53 |

Anexos

| | |
|---|-----------|
| Estaciones de Radio y Canales de Televisión del Catálogo del INE objeto del monitoreo | 55 |
| Base de datos en CD | 58 |

CONSIDERACIONES GENERALES

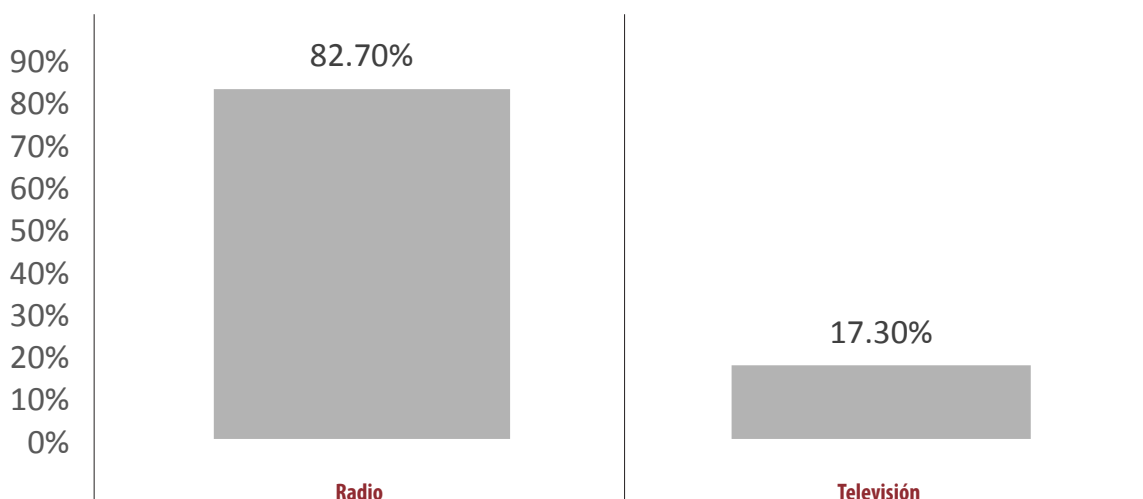
- El presente informe corresponde al monitoreo semanal del periodo de intercampaña de pre-candidatos y precandidatas a diputaciones locales, en espacios noticiosos de radio y televisión que se difunden en estado de Oaxaca, respecto al Proceso Electoral Ordinario (PEO) 2015-2016, que comprende del 14 al 20 de marzo.
- Se revisaron y analizaron un total de 432 horas de radio y televisión en todo el estado durante este periodo.
- El tiempo total de espacios noticiosos en radio y televisión dedicado a partidos políticos, coaliciones y actores políticos, fue de 1 hora, 14 minutos, 6 segundos, y 60 menciones.
- 1 hora, 1 minuto, 17 segundos fueron de radio; y 12 minutos, 49 segundos de televisión.
- El partido político con mayor presencia en radio fue el PAN, con 5 minutos, 58 segundos. El partido con el mayor numero de menciones fue el PRD con 7.
- El actor político con mayor presencia en radio fue Rosalinda Figueroa Hernández, con un tiempo total de 9 minutos 49 segundos, y 6 menciones.
- El partido politico con mayor tiempo en televisión y con el mayor numero de menciones fue Encuentro Social
- En el caso de actores politicos en televisión no se registró tiempo o mención para ninguno en este periodo.
- Encuentro Local (Lagunas), MD Noticias (Pto. Escondido) y Primer Contacto Huajuapán fueron los programas noticiosos de radio que más menciones dieron a partidos políticos, que fue el PAN y al PRD con 2 menciones a cada partido por cada noticiero.
- Partido Encuentro Social (PES) es el partido con más tiempo y menciones en espacio noticioso de televisión, con 8 minutos, 4 segundos y 2 menciones.
- Rosalinda Figueroa Hernández y Donovan Rito García fueron la Mujer y el Hombre con más menciones en espacios noticiosos de radio, con 6 menciones cada quien.
- En esta semana se registró que los medios de comunicación monitoreados en algunas ocasiones se refieren a la coalición CREO conformada por el PRD-PAN-PT, y en otras mencionan a la coalición CREO conformada sólo por PRD-PAN.
- En esta semana no se registró información es espacios noticioso de radio y televisión, relaciona con encuestas electorales o sondeos de opinión de los pre-candidatos y precandidatas a diputadas y diputados.

ANÁLISIS GENERAL

Informe Semanal de Intercampaña de Diputadas y Diputados Locales

Del 14 al 20 de marzo de 2016

TIEMPO TOTAL EN ESPACIOS NOTICIOSOS POR **PARTIDOS POLÍTICOS**
Y **COALICIONES** Y POR **ACTORES POLÍTICOS**
RADIO Y TELEVISIÓN



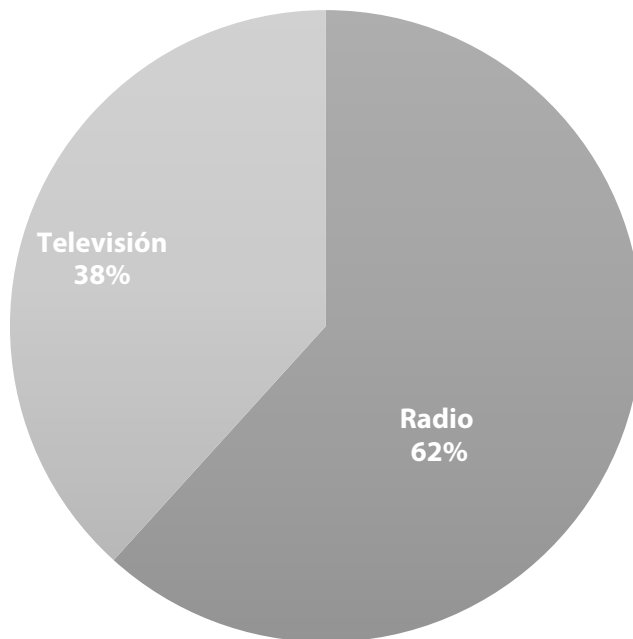
- El tiempo total de radio y televisión dedicado al tema de partidos políticos, coaliciones y actores políticos, es de **1 hora, 14 minutos, 6 segundos**, de los cuales 1 hora, 1 minuto, 17 segundos, corresponden a radio; y 12 minutos, 49 segundos a televisión.
- Se registraron un total de 60 menciones de las cuales **56** corresponden a **radio** y **4** menciones a **televisión**.

| MONITOREO | PORCENTAJE (TIEMPO) | TIEMPO | MENCIONES |
|----------------------|---------------------|-----------------|-----------|
| Radio | 82.70% | 01:01:17 | 56 |
| Televisión | 17.30% | 00:12:49 | 4 |
| TOTAL GENERAL | 100% | 01:14:06 | 60 |

Informe Semanal de Intercampaña de Diputadas y Diputados Locales

Del 14 al 20 de marzo de 2016

ESPACIO NOTICIOSO PARTIDOS POLÍTICOS RADIO Y TELEVISIÓN




- El tiempo total de radio y televisión en espacios noticiosos dedicado a partidos políticos y coaliciones fue de **33 minutos, 29 segundos**, de los cuales 20 minutos, 40 segundos, corresponden a radio y 12 minutos, 49 segundos a televisión.
- Se registraron un total de **29** menciones, de las cuales 25 corresponden a radio y 4 a televisión.

| MONITOREO | PORCENTAJE (TIEMPO) | TIEMPO | MENCIONES |
|----------------------|---------------------|-----------------|-----------|
| Radio | 62% | 00:20:40 | 25 |
| Televisión | 38% | 00:12:49 | 4 |
| TOTAL GENERAL | 100% | 00:33:29 | 29 |

Informe Semanal de Intercampaña de Diputadas y Diputados Locales

Del 14 al 20 de marzo de 2016

ESPACIO NOTICIOSO ACTORES POLÍTICOS RADIO Y TELEVISIÓN



- En esta variable sólo se registró tiempo total en espacios noticiosos de radio dedicado a actores políticos y fue de **40 minutos, 37 segundos**.
- Se registraron un total de **31** menciones las cuales en su totalidad son de radio.

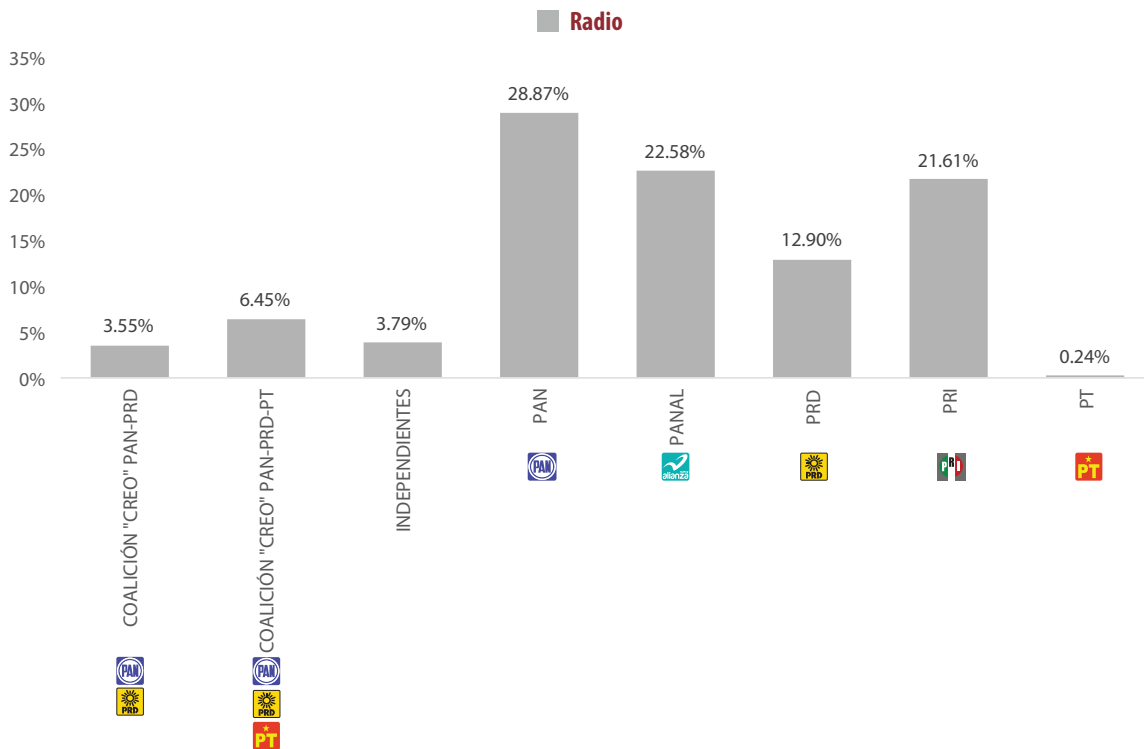
| MONITOREO | PORCENTAJE (TIEMPO) | TIEMPO | MENCIONES |
|----------------------|---------------------|-----------------|-----------|
| Radio | 100% | 00:40:37 | 31 |
| TOTAL GENERAL | 100% | 00:40:37 | 31 |

Informe Semanal de Intercampaña de Diputadas y Diputados Locales

Del 14 al 20 de marzo de 2016

TIEMPO POR PARTIDOS POLÍTICOS Y COALICIONES

RADIO



- El tiempo total en radio en espacios noticiosos dedicado a partidos políticos y coaliciones fue de **20 minutos, 40 segundos**, de los cuales 5 minutos, 58 segundos, corresponden al **PAN**; 4 minutos, 40 segundos al **PANAL**; 4 minutos, 28 segundos al **PRI**; 2 minutos, 40 segundos a **PRD**, siendo estos cuatro partidos políticos los que registraron el mayor tiempo, los demás tiempos están en un rango de 1 minuto a 3 segundos el más bajo.
- Se registraron un total de 25 menciones, de las cuales 7 corresponden al **PRD**; 6 al **PRI**; 5 al **PAN**, consideradas las más altas, los demás partidos registraron de 3 menciones a 1.
- El partido político con mayor tiempo en radio fue el **PAN** y el mayor número de menciones en esta semana fue para el **PRD**.
- La información detallada de esta variable podrá consultarse en la tabla, misma que incluye partidos políticos, coaliciones, porcentajes, tiempos y menciones.

Informe Semanal de Intercampaña de Diputadas y Diputados Locales

Del 14 al 20 de marzo de 2016

TIEMPO POR **PARTIDOS POLÍTICOS Y COALICIONES**

RADIO



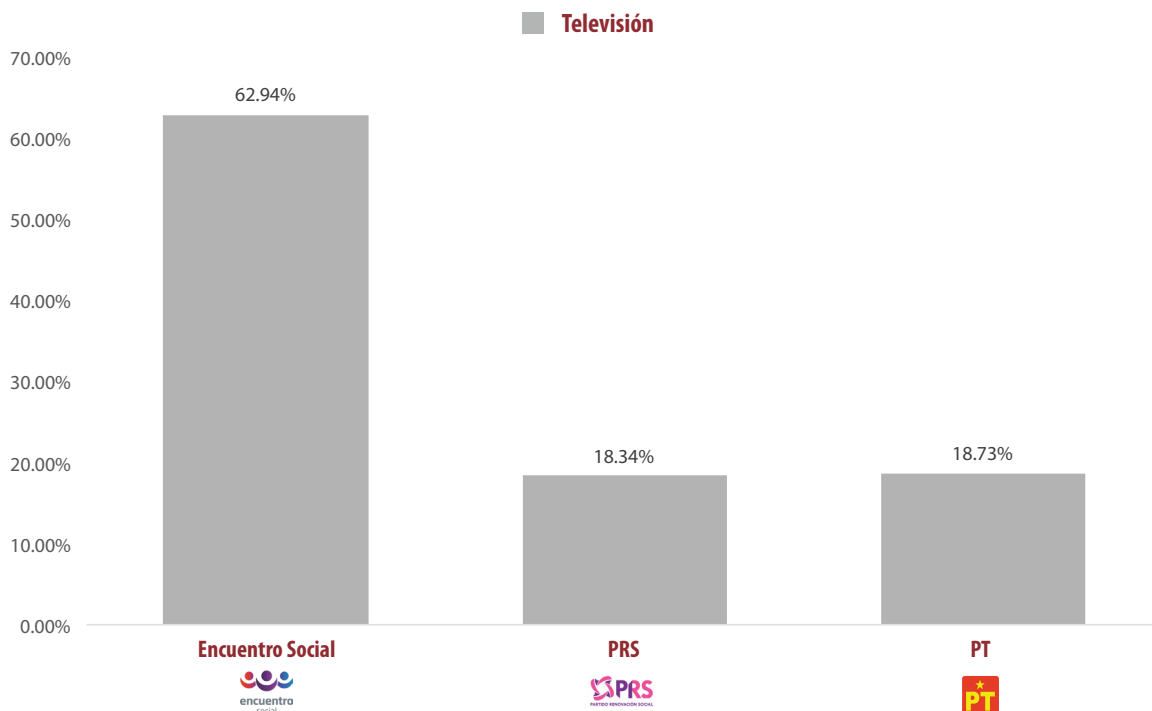
| PARTIDO POLÍTICO Y COALICIÓN | PORCENTAJE (TIEMPO) | TIEMPO | MENCIONES |
|-------------------------------------|----------------------------|-----------------|------------------|
| COALICIÓN "CREO" PAN-PRD | 3.55% | 00:00:44 | 1 |
| COALICIÓN "CREO" PAN-PRD-PT | 6.45% | 00:01:20 | 1 |
| INDEPENDIENTES | 3.79% | 00:00:47 | 1 |
| PAN | 28.87% | 00:05:58 | 5 |
| PANAL | 22.58% | 00:04:40 | 3 |
| PRD | 12.90% | 00:02:40 | 7 |
| PRI | 21.61% | 00:04:28 | 6 |
| PT | 0.24% | 00:00:03 | 1 |
| TOTAL GENERAL | 100% | 00:20:40 | 25 |

Informe Semanal de Intercampaña de Diputadas y Diputados Locales

Del 14 al 20 de marzo de 2016

TIEMPO POR PARTIDOS POLÍTICOS Y COALICIONES

TELEVISIÓN



- El tiempo total en televisión de espacios noticiosos dedicado a partidos políticos y coaliciones fue de **12 minutos, 49 segundos**, de los cuales **8 minutos, 4 segundos**, corresponden al **Partido Encuentro Social (PES)**; **2 minutos, 24 segundos** al **PT**; y **2 minutos, 21 segundos** al **PRS**.
- Se registraron un total de **4 menciones**, de las cuales **2** corresponden a **Partido Encuentro Social (PES)**; **1** para el **PRS** y **1** para el **PT**.
- El partido con el mayor tiempo en televisión y con el mayor número de menciones fue **Partido Encuentro Social (PES)**.

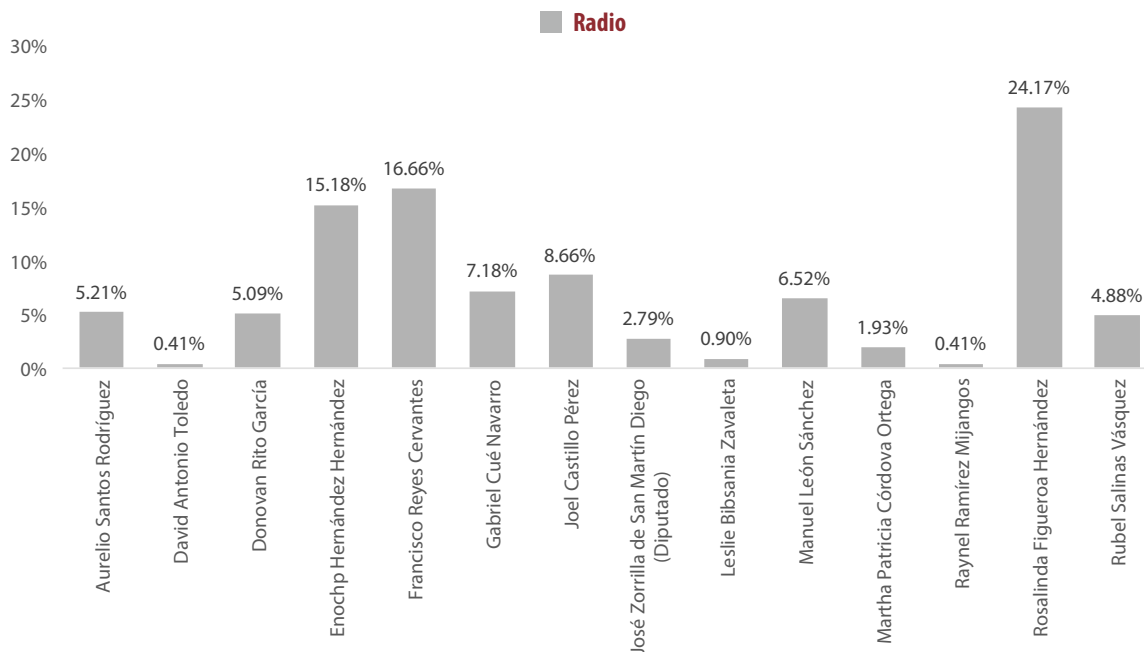
| PARTIDO POLÍTICO O COALICIÓN | PORCENTAJE (TIEMPO) | TIEMPO | MENCIONES |
|------------------------------|---------------------|-----------------|-----------|
| ENCUENTRO SOCIAL | 62.94% | 00:08:04 | 2 |
| PRS | 18.34% | 00:02:21 | 1 |
| PT | 18.73% | 00:02:24 | 1 |
| TOTAL GENERAL | 100% | 00:12:49 | 4 |

Informe Semanal de Intercampaña de Diputadas y Diputados Locales

Del 14 al 20 de marzo de 2016

TIEMPO POR ACTORES POLÍTICOS

RADIO



- El tiempo total en radio de espacios noticiosos dedicado a actores políticos fue de **40 minutos, 37 segundos**, de los cuales 9 minutos, 49 segundos, corresponden a Rosalinda Figueroa Hernández; 6 minutos, 46 segundos a Francisco Reyes Cervantes; 6 minutos, 10 segundos a Enoch Hernández Hernández; 3 minutos, 31 segundos a Joel Castillo Pérez, registrando éstos los tiempos más altos; el tiempo de los demás actores políticos se encuentran en un rango de 2 minutos a 10 segundos.
- Se registró un total de 31 menciones, de las cuales 6 corresponden a **Rosalinda Figueroa Hernández**, 6 a Donovan Rito García, registrando éstos el mayor número de menciones, los demás actores políticos registraron de 3 a 1 menciones la más baja.
- El actor político con mayor tiempo en radio y con el mayor número de menciones fue **Rosalinda Figueroa Hernández**.
- La información detallada de esta variable podrá consultarse en la tabla, misma que incluye actores políticos, porcentajes, tiempos y menciones.

Informe Semanal de Intercampaña de Diputadas y Diputados Locales

Del 14 al 20 de marzo de 2016

TIEMPO POR ACTORES POLÍTICOS

RADIO



| ACTOR POLÍTICO | PORCENTAJE (TIEMPO) | TIEMPO | MENCIONES |
|--|---------------------|-----------------|-----------|
| Aurelio Santos Rodríguez | 5.21% | 00:02:07 | 3 |
| David Antonio Toledo | 0.41% | 00:00:10 | 1 |
| Donovan Rito García | 5.09% | 00:02:04 | 6 |
| Enochp Hernández Hernández | 15.18% | 00:06:10 | 3 |
| Francisco Reyes Cervantes | 16.66% | 00:06:46 | 1 |
| Gabriel Cué Navarro | 7.18% | 00:02:55 | 3 |
| Joel Castillo Pérez | 8.66% | 00:03:31 | 1 |
| José Zorrilla de San Martín Diego (Diputado) | 2.79% | 00:01:08 | 1 |
| Leslie Bibsania Zavaleta | 0.90% | 00:00:22 | 1 |
| Manuel León Sánchez | 6.52% | 00:02:39 | 2 |
| Martha Patricia Córdova Ortega | 1.93% | 00:00:47 | 1 |
| Raynel Ramírez Mijangos | 0.41% | 00:00:10 | 1 |
| Rosalinda Figueroa Hernández | 24.17% | 00:09:49 | 6 |
| Rubel Salinas Vásquez | 4.88% | 00:01:59 | 1 |
| TOTAL GENERAL | 100% | 00:40:37 | 31 |

Informe Semanal de Intercampaña de Diputadas y Diputados Locales

Del 14 al 20 de marzo de 2016

TIEMPO POR **ACTORES POLÍTICOS** **TELEVISIÓN**



En esta variable no se registró tiempo o mención para ningún actor político en televisión.

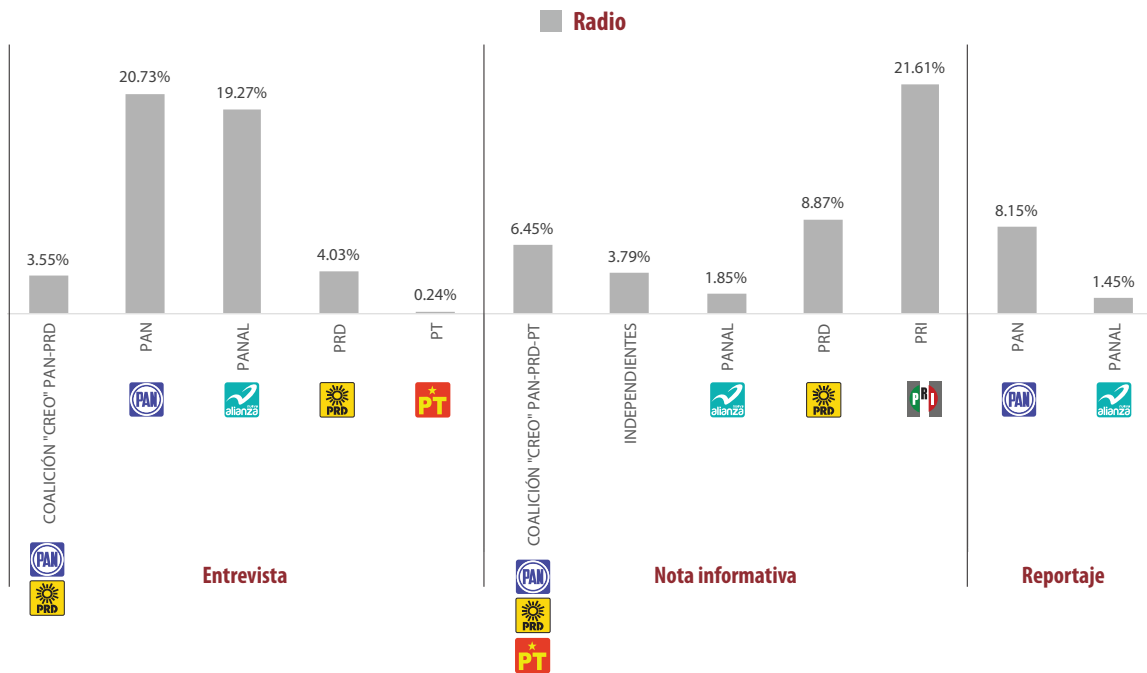
ANÁLISIS POR VARIABLES

Informe Semanal de Intercampaña de Diputadas y Diputados Locales

Del 14 al 20 de marzo de 2016

GÉNERO PERIODÍSTICO POR PARTIDOS POLÍTICOS Y COALICIONES

RADIO



- El tiempo total en radio de espacios noticiosos dedicado a partidos políticos y coaliciones fue de **20 minutos, 40 segundos**; de los cuales 9 minutos, 53 segundos, corresponden al género periodístico **Entrevista**; 8 minutos, 48 segundos a **Nota Informativa**; 1 minuto, 59 segundos a **Reportaje**.
- Se registraron un total de **25** piezas de monitoreo, de las cuales **13** corresponden al género periodístico **Nota Informativa**; 9 a **Entrevista**; y 3 a **Reportaje**.
- El género informativo que registró el mayor tiempo en radio fue la Entrevista y el mayor número de menciones fue para el género Nota Informativa.
- La información detallada de esta variable podrá consultarse en la tabla, misma que incluye partidos políticos, coaliciones, porcentajes, tiempos y menciones.

Informe Semanal de Intercampaña de Diputadas y Diputados Locales

Del 14 al 20 de marzo de 2016

GÉNERO PERIODÍSTICO POR PARTIDOS POLÍTICOS Y COALICIONES

RADIO



| GÉNERO PERIODÍSTICO | PORCENTAJE (TIEMPO) | TIEMPO | PIEZA DE MONITOREO |
|-----------------------------|---------------------|-----------------|--------------------|
| Entrevista | 47.82% | 00:09:53 | 9 |
| COALICIÓN "CREO" PAN-PRD | 3.55% | 00:00:44 | 1 |
| PAN | 20.73% | 00:04:17 | 3 |
| PANAL | 19.27% | 00:03:59 | 1 |
| PRD | 4.03% | 00:00:50 | 3 |
| PT | 0.24% | 00:00:03 | 1 |
| Nota informativa | 42.58% | 00:08:48 | 13 |
| COALICIÓN "CREO" PAN-PRD-PT | 6.45% | 00:01:20 | 1 |
| INDEPENDIENTES | 3.79% | 00:00:47 | 1 |
| PANAL | 1.85% | 00:00:23 | 1 |
| PRD | 8.87% | 00:01:50 | 4 |
| PRI | 21.61% | 00:04:28 | 6 |
| Reportaje | 9.60% | 00:01:59 | 3 |
| PAN | 8.15% | 00:01:41 | 2 |
| PANAL | 1.45% | 00:00:18 | 1 |
| TOTAL GENERAL | 100% | 00:20:40 | 25 |

| GÉNERO PERIODÍSTICO | PORCENTAJE (TIEMPO) |
|---------------------------|---------------------|
| Entrevista | 47.82% |
| Matutino Radiorama | 16.94% |
| PAN | 16.94% |
| Metrópolis | 19.27% |
| PANAL | 19.27% |
| Encuentro Local (Lagunas) | 0.97% |
| PAN | 0.24% |
| PRD | 0.48% |
| PT | 0.24% |
| Despertar (Pochutla) | 10.65% |
| COALICIÓN "CREO" PAN-PRD | 3.55% |
| PAN | 3.55% |
| PRD | 3.55% |
| Nota informativa | 42.58% |
| Encuentro | 10.89% |
| PRI | 10.89% |
| Matutino Radiorama | 5.81% |
| PRD | 2.98% |
| PRI | 2.82% |
| Noticiario 97.7 | 1.85% |

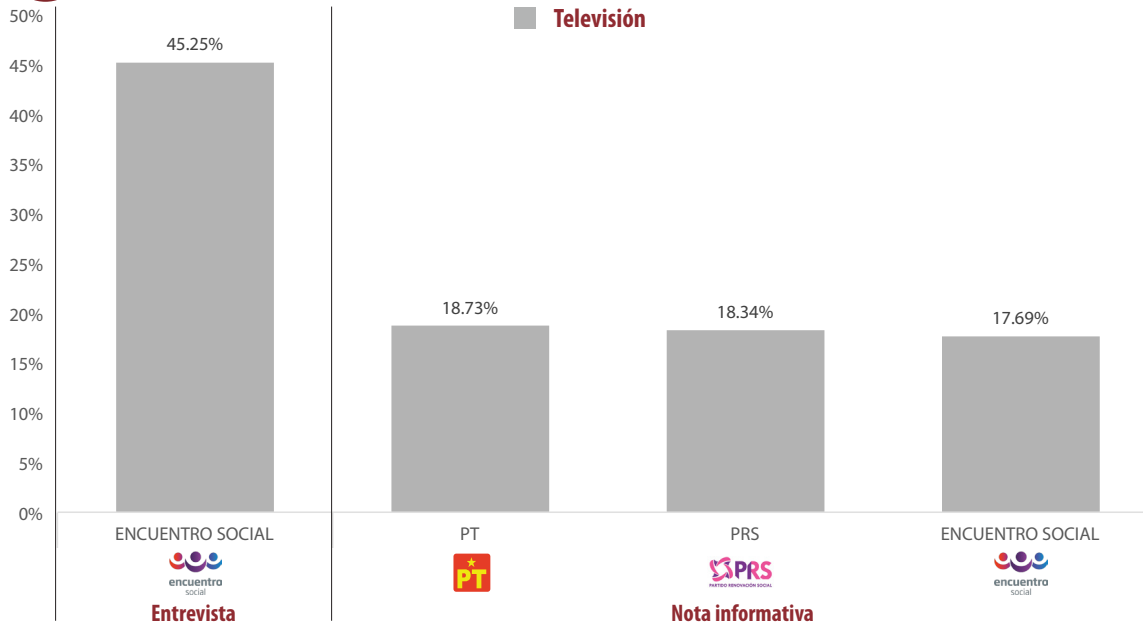
| GÉNERO PERIODÍSTICO | PORCENTAJE (TIEMPO) |
|------------------------------|---------------------|
| PANAL | 1.85% |
| Primer Contacto (Huajuapán) | 5.89% |
| PRD | 5.56% |
| PRI | 0.32% |
| Enlace (Tlaxiaco) | 0.65% |
| PRD | 0.32% |
| PRI | 0.32% |
| Libre Expresión (Huajuapán) | 12.90% |
| COALICIÓN "CREO" PAN-PRD-PT | 6.45% |
| PRI | 6.45% |
| Enlace (Huatulco) | 0.81% |
| PRI | 0.81% |
| PE Enlace (Pto. Escondido) | 3.79% |
| INDEPENDIENTES | 3.79% |
| Reportaje | 9.60% |
| MD Noticias (Pto. Escondido) | 9.60% |
| PAN | 8.15% |
| PANAL | 1.45% |
| TOTAL GENERAL | 100% |



Informe Semanal de Intercampaña de Diputadas y Diputados Locales

Del 14 al 20 de marzo de 2016

GÉNERO PERIODÍSTICO POR PARTIDOS POLÍTICOS Y COALICIONES TELEVISIÓN



- El tiempo total en televisión de espacios noticiosos dedicado a partidos políticos y coaliciones fue de **12 minutos, 49 segundos**, de los cuales 7 minutos, 1 segundo corresponden al género periodístico de **Nota Informativa**, y 5 minutos, 48 segundos a **Entrevista**.
- Se registraron un total de 4 piezas de monitoreo las cuales 3 corresponden al género periodístico de **Nota informativa** y 1 a **Entrevista**.

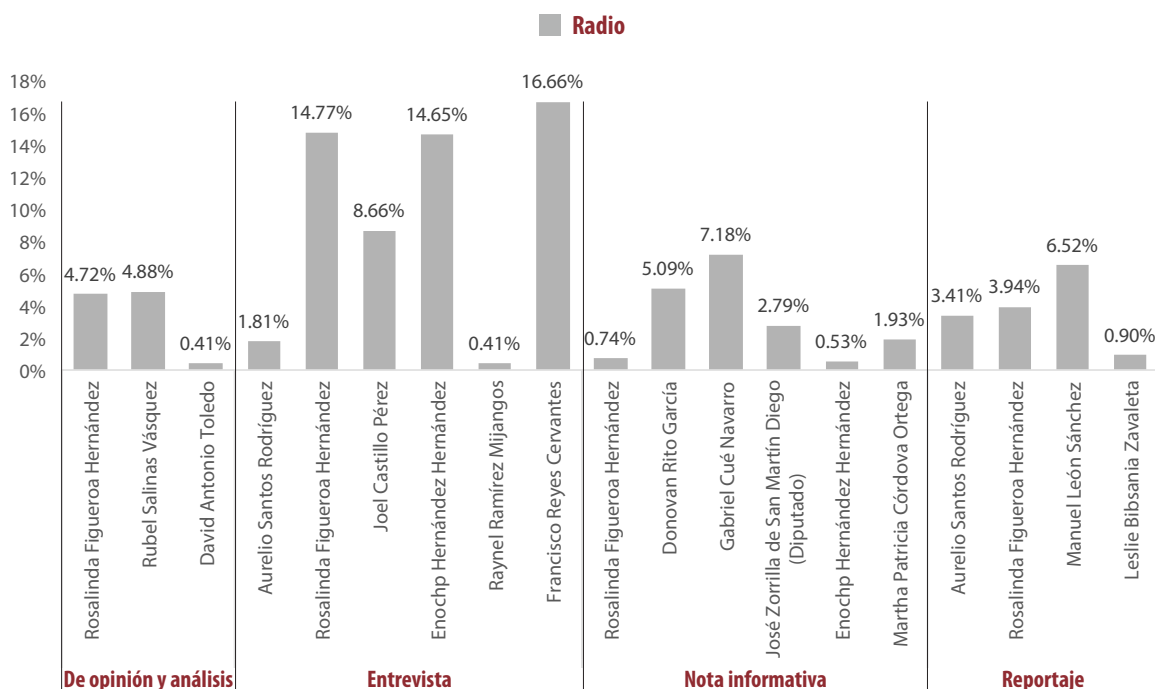
| GÉNERO PERIODÍSTICO | PORCENTAJE (TIEMPO) | TIEMPO | PIEZA DE MONITOREO |
|-------------------------|---------------------|-----------------|--------------------|
| Entrevista | 45.25% | 00:05:48 | 1 |
| ENCUESTRO SOCIAL | 45.25% | 00:05:48 | 1 |
| Nota informativa | 54.75% | 00:07:01 | 3 |
| PT | 18.73% | 00:02:24 | 1 |
| PRS | 18.34% | 00:02:21 | 1 |
| ENCUESTRO SOCIAL | 17.69% | 00:02:16 | 1 |
| TOTAL GENERAL | 100% | 00:12:49 | 4 |

| GÉNERO PERIODÍSTICO | PORCENTAJE (TIEMPO) |
|-------------------------|---------------------|
| Entrevista | 45.25% |
| NOTICIAS CORTV | 45.25% |
| ENCUESTRO SOCIAL | 45.25% |
| Nota informativa | 54.75% |
| NOTICIAS CORTV | 54.75% |
| PT | 18.73% |
| PRS | 18.34% |
| ENCUESTRO SOCIAL | 17.69% |
| TOTAL GENERAL | 100% |

Informe Semanal de Intercampaña de Diputadas y Diputados Locales

Del 14 al 20 de marzo de 2016

GÉNERO PERIODÍSTICO POR ACTORES POLÍTICOS RADIO



- El tiempo total en radio de espacios noticiosos dedicado a actores políticos fue de **40 minutos, 37 segundos**; de los cuales 23 minutos, 8 segundos corresponde al género periodístico de **Entrevista**; 7 minutos, 25 segundos a **Nota Informativa**; 6 minutos a **Reportaje**; y 4 minutos, 4 segundos a **Opinión y Análisis**.
- Se registró un total de **31** piezas de monitoreo, de las cuales **14** corresponden al género periodístico de **Nota Informativa**; 7 a **Reportaje**; 6 a **Entrevista**; y 4 a **Opinión y Análisis**.
- La entrevista es el género periodístico que registro más tiempo en radio y la **Nota Informativa** registro el mayor número de piezas de monitoreo.
- La información detallada de esta variable podrá consultarse en la tabla, misma que incluye géneros periodísticos, porcentajes, tiempos y piezas de monitoreo.

Informe Semanal de Intercampaña de Diputadas y Diputados Locales

Del 14 al 20 de marzo de 2016

GÉNERO PERIODÍSTICO POR ACTORES POLÍTICOS

RADIO



| GÉNERO PERIODÍSTICO | PORCENTAJE (TIEMPO) | TIEMPO | PIEZA DE MONITOREO |
|---|---------------------|-----------------|--------------------|
| De opinión y análisis | 10.01% | 00:04:04 | 4 |
| Rosalinda Figueroa Hernández | 4.72% | 00:01:55 | 2 |
| Rubel Salinas Vásquez | 4.88% | 00:01:59 | 1 |
| David Antonio Toledo | 0.41% | 00:00:10 | 1 |
| Entrevista | 56.96% | 00:23:08 | 6 |
| Aurelio Santos Rodríguez | 1.81% | 00:00:44 | 1 |
| Rosalinda Figueroa Hernández | 14.77% | 00:06:00 | 1 |
| Joel Castillo Pérez | 8.66% | 00:03:31 | 1 |
| Enochp Hernández Hernández | 14.65% | 00:05:57 | 1 |
| Raynel Ramírez Mijangos | 0.41% | 00:00:10 | 1 |
| Francisco Reyes Cervantes | 16.66% | 00:06:46 | 1 |
| Nota informativa | 18.26% | 00:07:25 | 14 |
| Rosalinda Figueroa Hernández | 0.74% | 00:00:18 | 1 |
| Donovan Rito García | 5.09% | 00:02:04 | 6 |
| Gabriel Cué Navarro | 7.18% | 00:02:55 | 3 |
| José Zorrilla de San Martín Diego (Diputado) | 2.79% | 00:01:08 | 1 |
| Enochp Hernández Hernández | 0.53% | 00:00:13 | 2 |
| Martha Patricia Córdova Ortega | 1.93% | 00:00:47 | 1 |
| Reportaje | 14.77% | 00:06:00 | 7 |
| Aurelio Santos Rodríguez | 3.41% | 00:01:23 | 2 |
| Rosalinda Figueroa Hernández | 3.94% | 00:01:36 | 2 |
| Manuel León Sánchez | 6.52% | 00:02:39 | 2 |
| Leslie Bibsania Zavaleta | 0.90% | 00:00:22 | 1 |
| TOTAL GENERAL | 100% | 00:40:37 | 31 |

Informe Semanal de Intercampaña de Diputadas y Diputados Locales

Del 14 al 20 de marzo de 2016

GÉNERO PERIODÍSTICO POR ACTORES POLÍTICOS

RADIO



| GÉNERO PERIODÍSTICO | PORCENTAJE (TIEMPO) |
|-------------------------------------|---------------------|
| De opinión y análisis | 10.01% |
| La Noticia y el Comentario | 4.88% |
| Rubel Salinas Vásquez | 4.88% |
| Encuentro Local (Lagunas) | 0.41% |
| David Antonio Toledo | 0.41% |
| MD Noticias (Pto. Escondido) | 4.72% |
| Rosalinda Figueroa Hernández | 4.72% |
| Entrevista | 56.96% |
| Matutino Radorama | 8.66% |
| Joel Castillo Pérez | 8.66% |
| Encuentro Local (Lagunas) | 15.06% |
| Enochp Hernández Hernández | 14.65% |
| Raynel Ramírez Mijangos | 0.41% |
| Oro (Huatulco) | 16.66% |
| Francisco Reyes Cervantes | 16.66% |
| MD Noticias (Pto. Escondido) | 14.77% |
| Rosalinda Figueroa Hernández | 14.77% |
| Despertar (Pochutla) | 1.81% |
| Aurelio Santos Rodríguez | 1.81% |
| Nota informativa | 18.26% |

| GÉNERO PERIODÍSTICO | PORCENTAJE (TIEMPO) |
|--|---------------------|
| Encuentro Local (Lagunas) | 0.53% |
| Enochp Hernández Hernández | 0.53% |
| ORP Noticias (Tuxtepec) | 7.18% |
| Gabriel Cué Navarro | 7.18% |
| BBM NOTICIAS | 7.02% |
| Donovan Rito García | 5.09% |
| Martha Patricia Córdova Ortega | 1.93% |
| Enlace (Huatulco) | 0.74% |
| Rosalinda Figueroa Hernández | 0.74% |
| MD Noticias (Pto. Escondido) | 2.79% |
| José Zorrilla de San Martín Diego (Diputado) | 2.79% |
| Reportaje | 14.77% |
| MD Noticias (Pto. Escondido) | 13.42% |
| Aurelio Santos Rodríguez | 3.41% |
| Rosalinda Figueroa Hernández | 3.94% |
| Manuel León Sánchez | 5.17% |
| Leslie Bibsania Zavaleta | 0.90% |
| PE Enlace (Pto. Escondido) | 1.35% |
| Manuel León Sánchez | 1.35% |
| TOTAL GENERAL | 100% |

Informe Semanal de Intercampaña de Diputadas y Diputados Locales

Del 14 al 20 de marzo de 2016

GÉNERO PERIODÍSTICO POR **ACTORES POLÍTICOS**
TELEVISIÓN



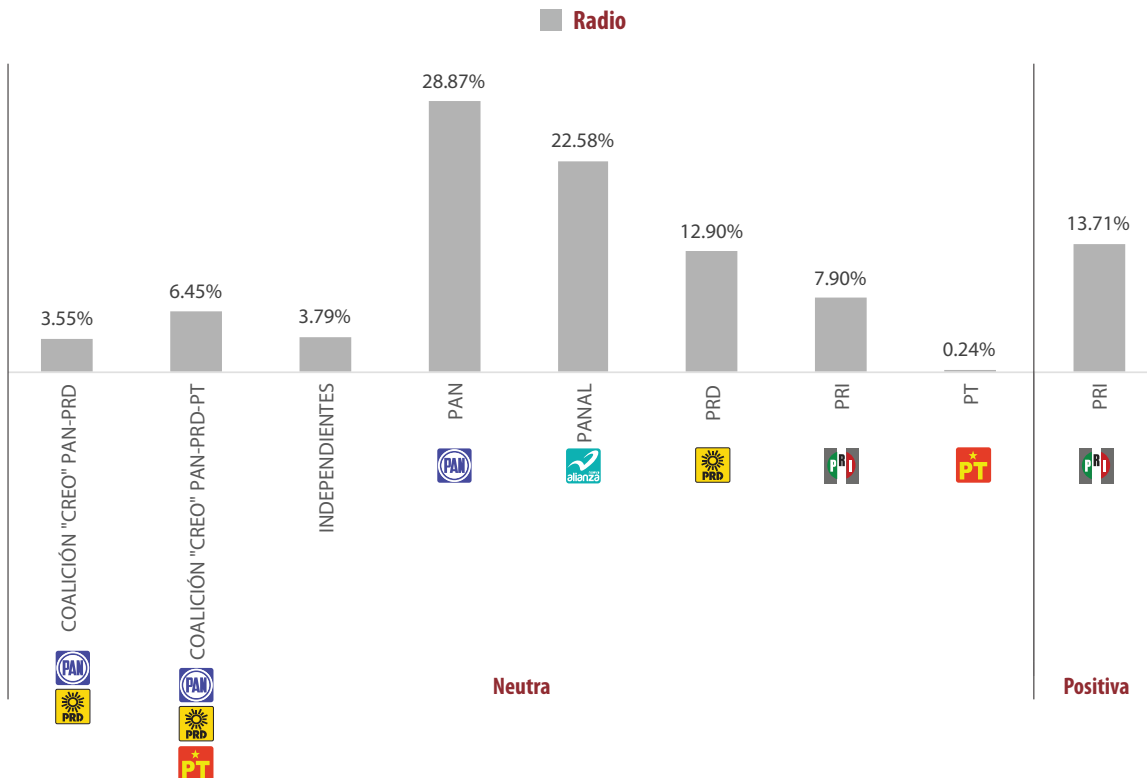
En esta variable no se registró tiempo o mención para ningún actor político en televisión.

Informe Semanal de Intercampaña de Diputadas y Diputados Locales

Del 14 al 20 de marzo de 2016

VALORACIÓN DE LA INFORMACIÓN PARTIDOS POLÍTICOS Y COALICIONES

RADIO



- El tiempo total en radio en espacios noticiosos dedicado a partidos políticos y coaliciones fue de **20 minutos, 40 segundos**; de los cuales **17 minutos, 50 segundos** corresponden a la valoración de la información como **Neutra**; y **2 minutos, 50 segundos** a **Positiva**.
- Se registraron un total de **25 menciones**, de las cuales 23 corresponden a la valoración de la información como **Neutra** y 2 **Positiva**.
- La valoración de información **Neutra** registró el mayor tiempo en radio y el mayor número de menciones.
- La información detallada de esta variable podrá consultarse en la tabla, misma que incluye partidos políticos, coaliciones, porcentajes, tiempos y menciones.

Informe Semanal de Intercampaña de Diputadas y Diputados Locales

Del 14 al 20 de marzo de 2016

VALORACIÓN DE LA INFORMACIÓN PARTIDOS POLÍTICOS Y COALICIONES RADIO



| VALORACIÓN DE LA INFORMACIÓN | PORCENTAJE (TIEMPO) | TIEMPO | MENCIONES |
|------------------------------|---------------------|-----------------|-----------|
| Neutra | 86.29% | 00:17:50 | 23 |
| COALICIÓN "CREO" PAN-PRD | 3.55% | 00:00:44 | 1 |
| COALICIÓN "CREO" PAN-PRD-PT | 6.45% | 00:01:20 | 1 |
| INDEPENDIENTES | 3.79% | 00:00:47 | 1 |
| PAN | 28.87% | 00:05:58 | 5 |
| PANAL | 22.58% | 00:04:40 | 3 |
| PRD | 12.90% | 00:02:40 | 7 |
| PRI | 7.90% | 00:01:38 | 4 |
| PT | 0.24% | 00:00:03 | 1 |
| Positiva | 13.71% | 00:02:50 | 2 |
| PRI | 13.71% | 00:02:50 | 2 |
| TOTAL GENERAL | 100% | 00:20:40 | 25 |

| VALORACIÓN DE LA INFORMACIÓN | PORCENTAJE (TIEMPO) |
|------------------------------------|---------------------|
| Neutra | 86.29% |
| Matutino Radiorama | 19.92% |
| PAN | 16.94% |
| PRD | 2.98% |
| Metrópolis | 19.27% |
| PANAL | 19.27% |
| Noticiero 97.7 | 1.85% |
| PANAL | 1.85% |
| Encuentro Local (Lagunas) | 0.97% |
| PAN | 0.24% |
| PRD | 0.48% |
| PT | 0.24% |
| Primer Contacto (Huajuapán) | 5.89% |
| PRD | 5.56% |
| PRI | 0.32% |
| Enlace (Tlaxiaco) | 0.65% |
| PRD | 0.32% |
| PRI | 0.32% |
| Libre Expresión (Huajuapán) | 12.90% |

| VALORACIÓN DE LA INFORMACIÓN | PORCENTAJE (TIEMPO) |
|-------------------------------------|---------------------|
| COALICIÓN "CREO" PAN-PRD-PT | 6.45% |
| PRI | 6.45% |
| Enlace (Huatulco) | 0.81% |
| PRI | 0.81% |
| MD Noticias (Pto. Escondido) | 9.60% |
| PAN | 8.15% |
| PANAL | 1.45% |
| Despertar (Pochutla) | 10.65% |
| COALICIÓN "CREO" PAN-PRD | 3.55% |
| PAN | 3.55% |
| PRD | 3.55% |
| PE Enlace (Pto. Escondido) | 3.79% |
| INDEPENDIENTES | 3.79% |
| Positiva | 13.71% |
| Encuentro | 10.89% |
| PRI | 10.89% |
| Matutino Radiorama | 2.82% |
| PRI | 2.82% |
| TOTAL GENERAL | 100% |

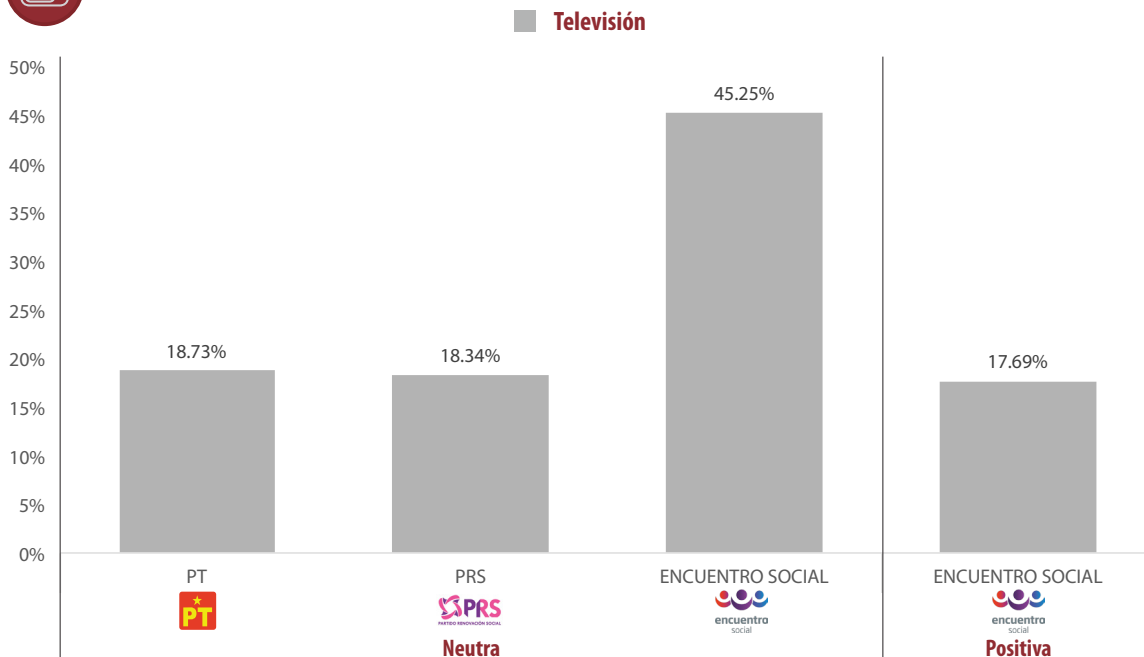


Informe Semanal de Intercampaña de Diputadas y Diputados Locales

Del 14 al 20 de marzo de 2016

VALORACIÓN DE LA INFORMACIÓN PARTIDOS POLÍTICOS Y COALICIONES

TELEVISIÓN



- El tiempo total en televisión de espacios noticiosos dedicado a partidos políticos y coaliciones es de **12 minutos, 49 segundos**, de los cuales **10 minutos, 33 segundos**, corresponde a la valoración de la información como **Neutra** y 2 minutos, 16 segundos a la valoración **Positiva**.
- Se registraron un total de **4** menciones de las cuales **3** corresponden a la valoración de la información como **Neutra** y 1 a la valoración **Positiva**.
- La valoración Neutra registró el mayor tiempo en televisión y el mayor número de menciones.
- La información detallada de esta variable podrá consultarse en la tabla, misma que incluye partidos políticos, coaliciones, medios informativos, porcentajes, tiempos y menciones.

| VALORACIÓN DE LA INFORMACIÓN | PORCENTAJE (TIEMPO) | TIEMPO | MENCIONES |
|------------------------------|---------------------|-----------------|-----------|
| Neutra | 82.31% | 00:10:33 | 3 |
| PT | 18.73% | 00:02:24 | 1 |
| PRS | 18.34% | 00:02:21 | 1 |
| ENCUESTRO SOCIAL | 45.25% | 00:05:48 | 1 |
| Positiva | 17.69% | 00:02:16 | 1 |
| ENCUESTRO SOCIAL | 17.69% | 00:02:16 | 1 |
| TOTAL GENERAL | 100% | 00:12:49 | 4 |

| VALORACIÓN DE LA INFORMACIÓN | PORCENTAJE (TIEMPO) |
|------------------------------|---------------------|
| Neutra | 82.31% |
| NOTICIAS CORTV | 82.31% |
| PT | 18.73% |
| PRS | 18.34% |
| ENCUESTRO SOCIAL | 45.25% |
| Positiva | 17.69% |
| NOTICIAS CORTV | 17.69% |
| ENCUESTRO SOCIAL | 17.69% |
| TOTAL GENERAL | 100% |

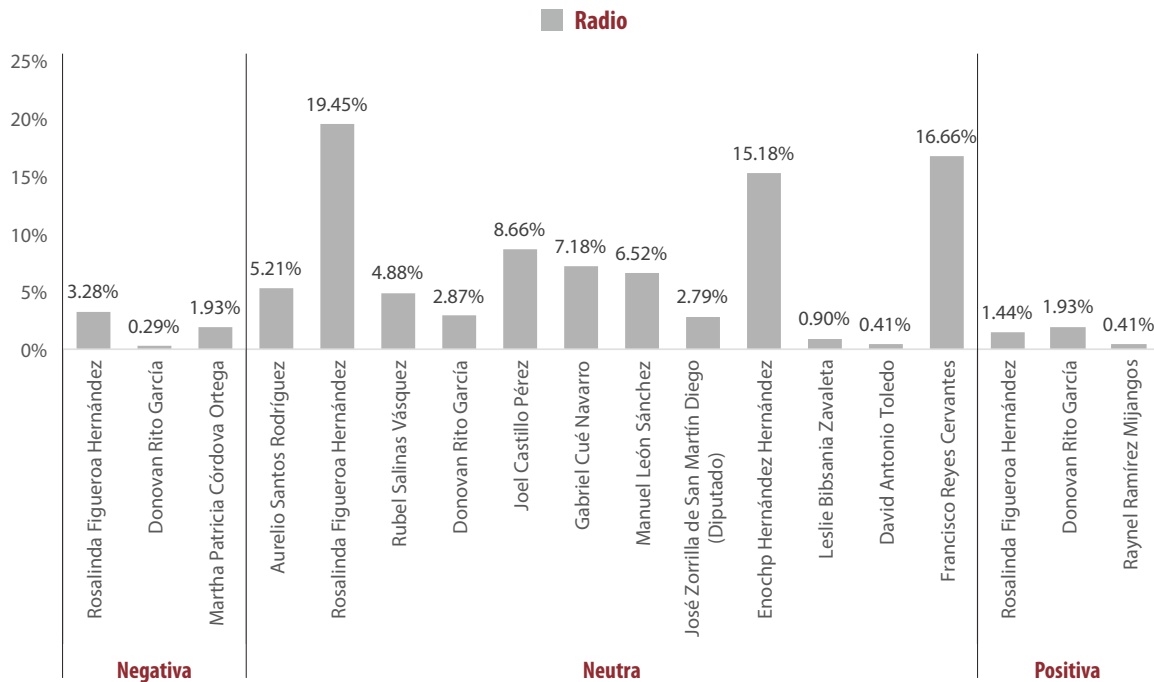


Informe Semanal de Intercampaña de Diputadas y Diputados Locales

Del 14 al 20 de marzo de 2016

VALORACIÓN DE LA INFORMACIÓN ACTORES POLÍTICOS

RADIO



- El tiempo total en radio de espacios noticiosos dedicado a actores políticos fue de 40 minutos, 37 segundos, de los cuales 36 minutos, 51 segundos corresponden a la valoración de la información como **Neutra**; 2 minutos, 14 segundos a **Negativa**; y 1 minutos, 32 segundos a **Positiva**.
- Se registraron un total de 31 menciones, de las cuales 23 corresponden a la valoración de la información como **Neutra**, 5 a **Positiva**, y 3 a **Negativa**.
- La valoración de la información que registró el mayor tiempo en radio y el mayor número de menciones fue **Neutra**.
- La información detallada de esta variable podrá consultarse en la tabla, misma que incluye actores políticos, medios informativos, porcentajes, tiempos y menciones.

Informe Semanal de Intercampaña de Diputadas y Diputados Locales

Del 14 al 20 de marzo de 2016

VALORACIÓN DE LA INFORMACIÓN ACTORES POLÍTICOS

RADIO



| VALORACIÓN DE LA INFORMACIÓN | PORCENTAJE (TIEMPO) | TIEMPO | MENCIONES |
|--|---------------------|----------------|-----------|
| Negativa | 5.50% | 0:02:14 | 3 |
| Rosalinda Figueroa Hernández | 3.28% | 0:01:20 | 1 |
| Donovan Rito García | 0.29% | 0:00:07 | 1 |
| Martha Patricia Córdova Ortega | 1.93% | 0:00:47 | 1 |
| Neutra | 90.73% | 0:36:51 | 23 |
| Aurelio Santos Rodríguez | 5.21% | 0:02:07 | 3 |
| Rosalinda Figueroa Hernández | 19.45% | 0:07:54 | 4 |
| Rubel Salinas Vásquez | 4.88% | 0:01:59 | 1 |
| Donovan Rito García | 2.87% | 0:01:10 | 2 |
| Joel Castillo Pérez | 8.66% | 0:03:31 | 1 |
| Gabriel Cué Navarro | 7.18% | 0:02:55 | 3 |
| Manuel León Sánchez | 6.52% | 0:02:39 | 2 |
| José Zorrilla de San Martín Diego (Diputado) | 2.79% | 0:01:08 | 1 |
| Enochp Hernández Hernández | 15.18% | 0:06:10 | 3 |
| Leslie Bibsania Zavaleta | 0.90% | 0:00:22 | 1 |
| David Antonio Toledo | 0.41% | 0:00:10 | 1 |
| Francisco Reyes Cervantes | 16.66% | 0:06:46 | 1 |
| Positiva | 3.78% | 0:01:32 | 5 |
| Rosalinda Figueroa Hernández | 1.44% | 0:00:35 | 1 |
| Donovan Rito García | 1.93% | 0:00:47 | 3 |
| Raynel Ramírez Mijangos | 0.41% | 0:00:10 | 1 |
| TOTAL GENERAL | 100% | 0:40:37 | 31 |

| VALORACIÓN DE LA INFORMACIÓN | PORCENTAJE (TIEMPO) |
|-------------------------------------|---------------------|
| Negativa | 5.50% |
| BBM NOTICIAS | 2.22% |
| Donovan Rito García | 0.29% |
| Martha Patricia Córdova Ortega | 1.93% |
| MD Noticias (Pto. Escondido) | 3.28% |
| Rosalinda Figueroa Hernández | 3.28% |
| Neutra | 90.73% |
| La Noticia y el Comentario | 4.88% |
| Rubel Salinas Vásquez | 4.88% |
| Matutino Radiorama | 8.66% |
| Joel Castillo Pérez | 8.66% |
| Encuentro Local (Lagunas) | 15.59% |
| Enochp Hernández Hernández | 15.18% |
| David Antonio Toledo | 0.41% |
| Oro (Huatulco) | 16.66% |
| Francisco Reyes Cervantes | 16.66% |
| ORP Noticias (Tuxtepec) | 7.18% |
| Gabriel Cué Navarro | 7.18% |
| BBM NOTICIAS | 2.87% |
| Donovan Rito García | 2.87% |

| VALORACIÓN DE LA INFORMACIÓN | PORCENTAJE (TIEMPO) |
|-------------------------------------|---------------------|
| Enlace (Huatulco) | 0.74% |
| Rosalinda Figueroa Hernández | 0.74% |
| MD Noticias (Pto. Escondido) | 30.98% |
| Aurelio Santos Rodríguez | 3.41% |
| Rosalinda Figueroa Hernández | 18.71% |
| Manuel León Sánchez | 5.17% |
| José Zorrilla de San Martín Diego | 2.79% |
| Leslie Bibsania Zavaleta | 0.90% |
| Despertar (Pochutla) | 1.81% |
| Aurelio Santos Rodríguez | 1.81% |
| PE Enlace (Pto. Escondido) | 1.35% |
| Manuel León Sánchez | 1.35% |
| Positiva | 3.78% |
| Encuentro Local (Lagunas) | 0.41% |
| Raynel Ramírez Mijangos | 0.41% |
| BBM NOTICIAS | 1.93% |
| Donovan Rito García | 1.93% |
| MD Noticias (Pto. Escondido) | 1.44% |
| Rosalinda Figueroa Hernández | 1.44% |
| TOTAL GENERAL | 100% |

Informe Semanal de Intercampaña de Diputadas y Diputados Locales

Del 14 al 20 de marzo de 2016

VALORACIÓN DE LA INFORMACIÓN **ACTORES POLÍTICOS**

TELEVISIÓN



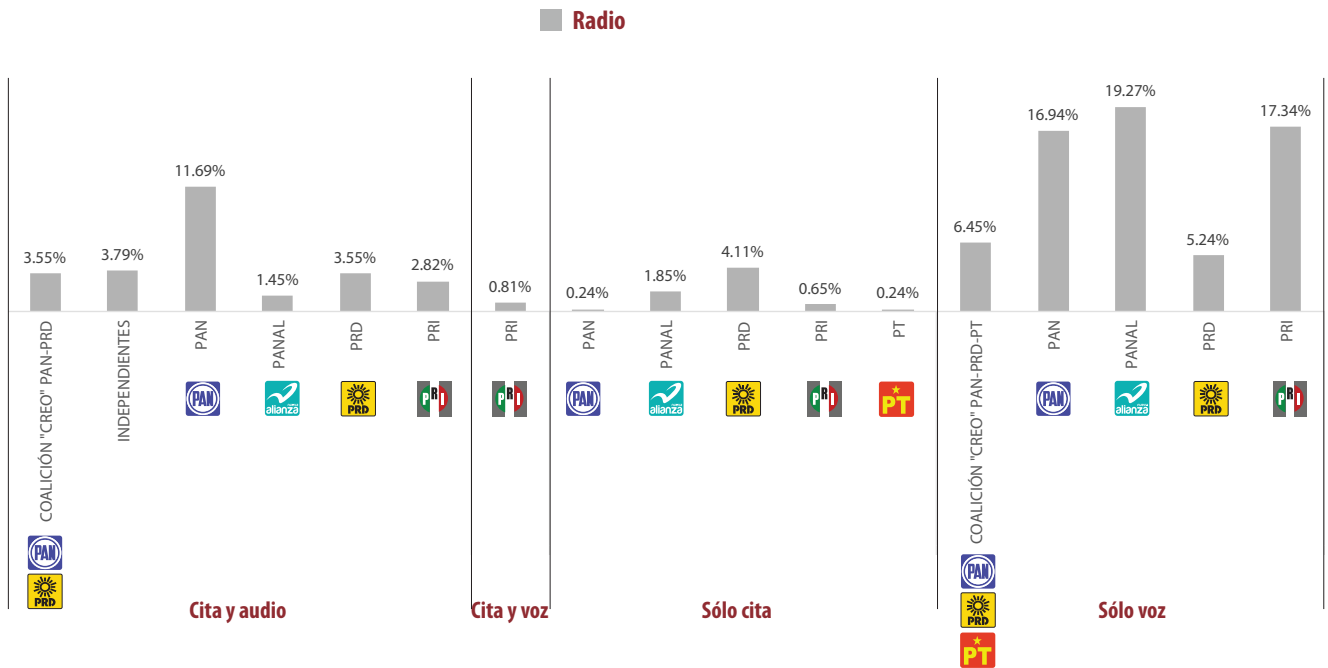
En esta variable no se registró tiempo o mención para ningún actor político en televisión.

Informe Semanal de Intercampaña de Diputadas y Diputados Locales

Del 14 al 20 de marzo de 2016

RECURSOS TÉCNICOS POR PARTIDOS POLÍTICOS Y COALICIONES

RADIO



- El tiempo total en radio en espacios noticiosos dedicado a partidos políticos y coaliciones fue de 20 minutos, 40 segundos; de los cuales **13 minutos, 29 segundos**, corresponden al recurso técnico **Sólo Voz**; 5 minutos, 33 segundos a **Cita y Audio**; 1 minuto, 28 segundos a **Solo Cita**; y 10 segundos a **Cita y Voz**.
- Se registraron un total de 25 menciones, de las cuales **10** corresponden al recurso técnico utilizado **Sólo cita**; 8 al recurso de **Cita y Audio**; 6 al recurso de **Sólo Voz**; y 1 al recurso de **Cita y Voz**.
- El recurso técnico utilizado con mayor tiempo en radio fue **Sólo Voz** y con el mayor número de menciones fue el de **Sólo Cita**.
- La información detallada de esta variable podrá consultarse en las tablas, mismas que incluyen partidos políticos, coaliciones, programas noticiosos, porcentajes, tiempos y menciones.

Informe Semanal de Intercampaña de Diputadas y Diputados Locales

Del 14 al 20 de marzo de 2016

RECURSOS TÉCNICOS POR PARTIDOS POLÍTICOS Y COALICIONES

RADIO



| RECURSO TÉCNICO UTILIZADO PARA PRESENTAR LA INFORMACIÓN | PORCENTAJE (TIEMPO) | TIEMPO | MENTIONES |
|---|---------------------|-----------------|-----------|
| Cita y audio | 26.85% | 00:05:33 | 8 |
| COALICIÓN "CREO" PAN-PRD | 3.55% | 00:00:44 | 1 |
| INDEPENDIENTES | 3.79% | 00:00:47 | 1 |
| PAN | 11.69% | 00:02:25 | 3 |
| PANAL | 1.45% | 00:00:18 | 1 |
| PRD | 3.55% | 00:00:44 | 1 |
| PRI | 2.82% | 00:00:35 | 1 |
| Cita y voz | 0.81% | 00:00:10 | 1 |
| PRI | 0.81% | 00:00:10 | 1 |
| Sólo cita | 7.10% | 00:01:28 | 10 |
| PAN | 0.24% | 00:00:03 | 1 |
| PANAL | 1.85% | 00:00:23 | 1 |
| PRD | 4.11% | 00:00:51 | 5 |
| PRI | 0.65% | 00:00:08 | 2 |
| PT | 0.24% | 00:00:03 | 1 |
| Sólo voz | 65.24% | 00:13:29 | 6 |
| COALICIÓN "CREO" PAN-PRD-PT | 6.45% | 00:01:20 | 1 |
| PAN | 16.94% | 00:03:30 | 1 |
| PANAL | 19.27% | 00:03:59 | 1 |
| PRD | 5.24% | 00:01:05 | 1 |
| PRI | 17.34% | 00:03:35 | 2 |
| TOTAL GENERAL | 100% | 00:20:40 | 25 |

| RECURSO TÉCNICO UTILIZADO PARA PRESENTAR LA INFORMACIÓN | PORCENTAJE (TIEMPO) |
|---|---------------------|
| Cita y audio | 26.85% |
| Matutino Radorama | 2.82% |
| PRI | 2.82% |
| MD Noticias (Pto. Escondido) | 9.60% |
| PAN | 8.15% |
| PANAL | 1.45% |
| Despertar (Pochutla) | 10.65% |
| COALICIÓN "CREO" PAN-PRD | 3.55% |
| PAN | 3.55% |
| PRD | 3.55% |
| PE Enlace (Pto. Escondido) | 3.79% |
| INDEPENDIENTES | 3.79% |
| Cita y voz | 0.81% |
| Enlace (Huautlco) | 0.81% |
| PRI | 0.81% |
| Sólo cita | 7.10% |
| Matutino Radorama | 2.98% |
| PRD | 2.98% |
| Noticiero 97.7 | 1.85% |
| PANAL | 1.85% |
| Encuentro Local (Lagunas) | 0.97% |
| PAN | 0.24% |

| RECURSO TÉCNICO UTILIZADO PARA PRESENTAR LA INFORMACIÓN | PORCENTAJE (TIEMPO) |
|---|---------------------|
| PRD | 0.48% |
| PT | 0.24% |
| Primer Contacto (Huajuapán) | 0.65% |
| PRD | 0.32% |
| PRI | 0.32% |
| Enlace (Tlaxiaco) | 0.65% |
| PRD | 0.32% |
| PRI | 0.32% |
| Sólo voz | 65.24% |
| Encuentro | 10.89% |
| PRI | 10.89% |
| Matutino Radorama | 16.94% |
| PAN | 16.94% |
| Metrópoli | 19.27% |
| PANAL | 19.27% |
| Primer Contacto (Huajuapán) | 5.24% |
| PRD | 5.24% |
| Libre Expresión (Huajuapán) | 12.90% |
| COALICIÓN "CREO" PAN-PRD-PT | 6.45% |
| PRI | 6.45% |
| TOTAL GENERAL | 100% |

Monitoreo General de Espacios Noticiosos en Radio y Televisión

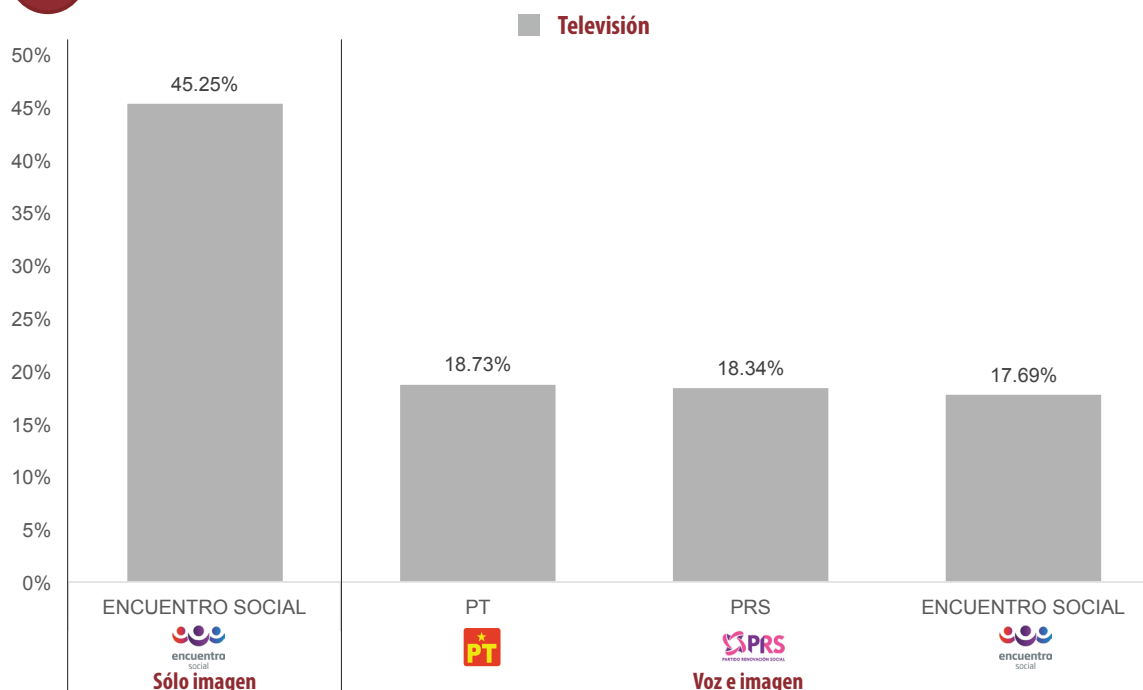


Informe Semanal de Intercampaña de Diputadas y Diputados Locales

Del 14 al 20 de marzo de 2016

RECURSOS TÉCNICOS POR PARTIDOS POLÍTICOS Y COALICIONES

TELEVISIÓN



- El tiempo total en televisión de espacios noticiosos dedicados a partidos políticos y coaliciones fue de **12 minutos, 49 segundos**, de los cuales 7 minutos, 1 segundo, corresponden al recurso técnico de Voz e Imagen y 5 minutos, 48 segundos, corresponden al recurso de **Sólo Imagen**.
- Se registraron un total de **4** menciones de las cuales 3 corresponden al recurso técnico de **Voz e Imagen** y 1 al recurso de **Sólo Imagen**.
- El recurso técnico con el mayor tiempo en televisión y con el mayor de menciones fue **Voz e Imagen**.
- La información detallada de esta variable podrá consultarse en las tablas, mismas que incluyen partidos políticos, coaliciones, programa noticioso, porcentajes, tiempos y menciones.

| RECURSO TÉCNICO UTILIZADO PARA PRESENTAR LA INFORMACIÓN | PORCENTAJE (TIEMPO) | TIEMPO | MENCIONES |
|---|---------------------|-----------------|-----------|
| Sólo imagen | 45.25% | 00:05:48 | 1 |
| ENCuentro SOCIAL | 45.25% | 00:05:48 | 1 |
| Voz e imagen | 54.75% | 00:07:01 | 3 |
| PT | 18.73% | 00:02:24 | 1 |
| PRS | 18.34% | 00:02:21 | 1 |
| ENCuentro SOCIAL | 17.69% | 00:02:16 | 1 |
| TOTAL GENERAL | 100% | 00:12:49 | 4 |

| RECURSO TÉCNICO UTILIZADO PARA PRESENTAR LA INFORMACIÓN | PORCENTAJE (TIEMPO) |
|---|---------------------|
| Sólo imagen | 45.25% |
| NOTICIAS CORTV | 45.25% |
| ENCuentro SOCIAL | 45.25% |
| Voz e imagen | 54.75% |
| NOTICIAS CORTV | 54.75% |
| PT | 18.73% |
| PRS | 18.34% |
| ENCuentro SOCIAL | 17.69% |

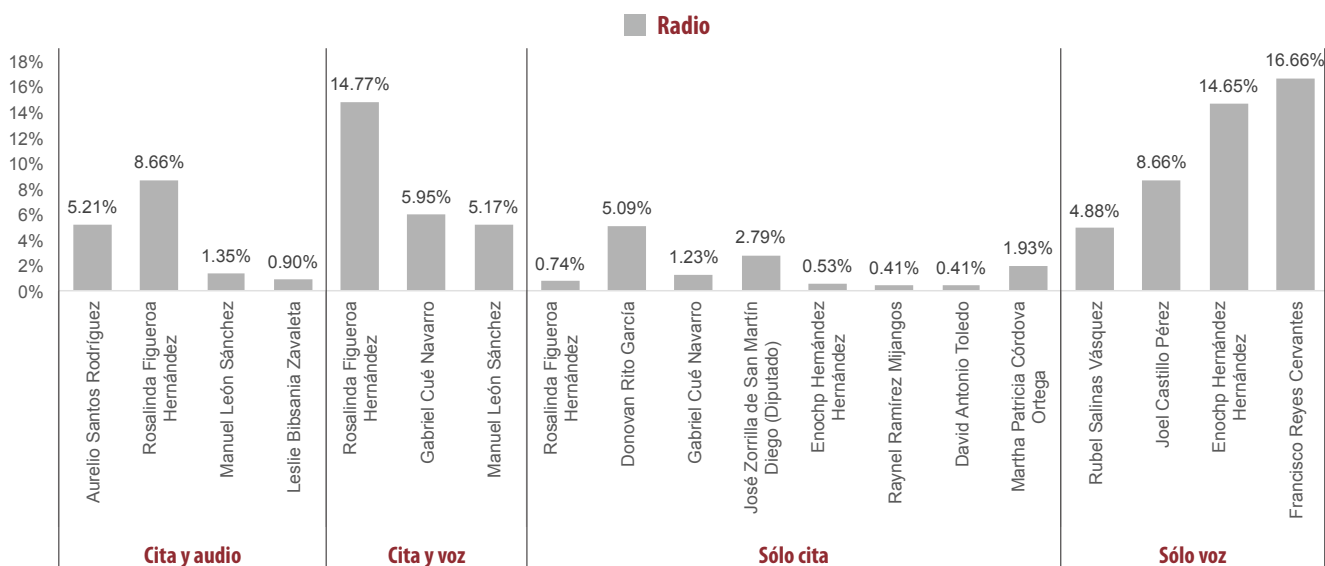


Informe Semanal de Intercampaña de Diputadas y Diputados Locales

Del 14 al 20 de marzo de 2016

RECURSOS TÉCNICOS POR ACTORES POLÍTICOS

RADIO



- El tiempo total en radio en espacios noticiosos dedicado a actores políticos fue de 40 minutos, 37 segundos; de los cuales **18 minutos, 13 segundos** corresponden al recurso técnico utilizado **Sólo Voz**; 10 minutos, 31 segundos a **Cita y Voz**; 6 minutos, 33 segundos a **Cita y Audio**; y 5 minutos, 20 segundos a **Sólo Cita**.
- Se registró un total de **31** menciones, de las cual **15** corresponden al recurso técnico utilizado **Sólo Cita**; 9 al recurso de **Cita y Audio**; 4 al recurso de **Sólo Voz**; y 3 al recurso de **Cita y Voz**.
- El recurso técnico utilizado con mayor tiempo en radio es Solo Voz y con el mayor número de menciones fue **Sólo Cita**.
- La información detallada de esta variable podrá consultarse en las tablas, mismas que incluyen actores políticos, espacios noticiosos, porcentajes, tiempos y menciones.

Informe Semanal de Intercampaña de Diputadas y Diputados Locales

Del 14 al 20 de marzo de 2016

RECURSOS TÉCNICOS POR ACTORES POLÍTICOS

RADIO



| RECURSO TÉCNICO UTILIZADO PARA PRESENTAR LA INFORMACIÓN | PORCENTAJE (TIEMPO) | TIEMPO | MENCIONES |
|---|---------------------|-----------------|-----------|
| Cita y audio | 16.13% | 00:06:33 | 9 |
| Aurelio Santos Rodríguez | 5.21% | 00:02:07 | 3 |
| Rosalinda Figueroa Hernández | 8.66% | 00:03:31 | 4 |
| Manuel León Sánchez | 1.35% | 00:00:33 | 1 |
| Leslie Bibsania Zavaleta | 0.90% | 00:00:22 | 1 |
| Cita y voz | 25.89% | 00:10:31 | 3 |
| Rosalinda Figueroa Hernández | 14.77% | 00:06:00 | 1 |
| Gabriel Cué Navarro | 5.95% | 00:02:25 | 1 |
| Manuel León Sánchez | 5.17% | 00:02:06 | 1 |
| Sólo cita | 13.13% | 00:05:20 | 15 |
| Rosalinda Figueroa Hernández | 0.74% | 00:00:18 | 1 |
| Donovan Rito García | 5.09% | 00:02:04 | 6 |
| Gabriel Cué Navarro | 1.23% | 00:00:30 | 2 |
| José Zorrilla de San Martín Diego (Diputado) | 2.79% | 00:01:08 | 1 |
| Enochp Hernández Hernández | 0.53% | 00:00:13 | 2 |
| Raynel Ramírez Mijangos | 0.41% | 00:00:10 | 1 |
| David Antonio Toledo | 0.41% | 00:00:10 | 1 |
| Martha Patricia Córdova Ortega | 1.93% | 00:00:47 | 1 |
| Sólo voz | 44.85% | 00:18:13 | 4 |
| Rubel Salinas Vásquez | 4.88% | 00:01:59 | 1 |
| Joel Castillo Pérez | 8.66% | 00:03:31 | 1 |
| Enochp Hernández Hernández | 14.65% | 00:05:57 | 1 |
| Francisco Reyes Cervantes | 17% | 00:06:46 | 1 |
| TOTAL GENERAL | 100% | 00:40:37 | 31 |

| RECURSO TÉCNICO UTILIZADO PARA PRESENTAR LA INFORMACIÓN | PORCENTAJE (TIEMPO) |
|---|---------------------|
| Cita y audio | 16.13% |
| MD Noticias (Pto. Escondido) | 12.97% |
| Aurelio Santos Rodríguez | 3.41% |
| Rosalinda Figueroa Hernández | 8.66% |
| Leslie Bibsania Zavaleta | 0.90% |
| Despertar (Pochutla) | 1.81% |
| Aurelio Santos Rodríguez | 1.81% |
| PE Enlace (Pto. Escondido) | 1.35% |
| Manuel León Sánchez | 1.35% |
| Cita y voz | 25.89% |
| ORP Noticias (Tuxtepec) | 5.95% |
| Gabriel Cué Navarro | 5.95% |
| MD Noticias (Pto. Escondido) | 19.94% |
| Rosalinda Figueroa Hernández | 14.77% |
| Manuel León Sánchez | 5.17% |
| Sólo cita | 13.13% |
| Encuentro Local (Lagunas) | 1.35% |
| Enochp Hernández Hernández | 0.53% |
| Raynel Ramírez Mijangos | 0.41% |
| David Antonio Toledo | 0.41% |

| RECURSO TÉCNICO UTILIZADO PARA PRESENTAR LA INFORMACIÓN | PORCENTAJE (TIEMPO) |
|---|---------------------|
| ORP Noticias (Tuxtepec) | 1.23% |
| Gabriel Cué Navarro | 1.23% |
| BBM NOTICIAS | 7.02% |
| Donovan Rito García | 5.09% |
| Martha Patricia Córdova Ortega | 1.93% |
| Enlace (Huatulco) | 0.74% |
| Rosalinda Figueroa Hernández | 0.74% |
| MD Noticias (Pto. Escondido) | 2.79% |
| José Zorrilla de San Martín Diego | 2.79% |
| Sólo voz | 44.85% |
| La Noticia y el Comentario | 4.88% |
| Rubel Salinas Vásquez | 4.88% |
| Matutino Radiorama | 8.66% |
| Joel Castillo Pérez | 8.66% |
| Encuentro Local (Lagunas) | 14.65% |
| Enochp Hernández Hernández | 14.65% |
| Oro (Huatulco) | 16.66% |
| Francisco Reyes Cervantes | 16.66% |
| TOTAL GENERAL | 100% |

Informe Semanal de Intercampaña de Diputadas y Diputados Locales

Del 14 al 20 de marzo de 2016

RECURSOS TÉCNICOS POR **ACTORES POLÍTICOS**

TELEVISIÓN

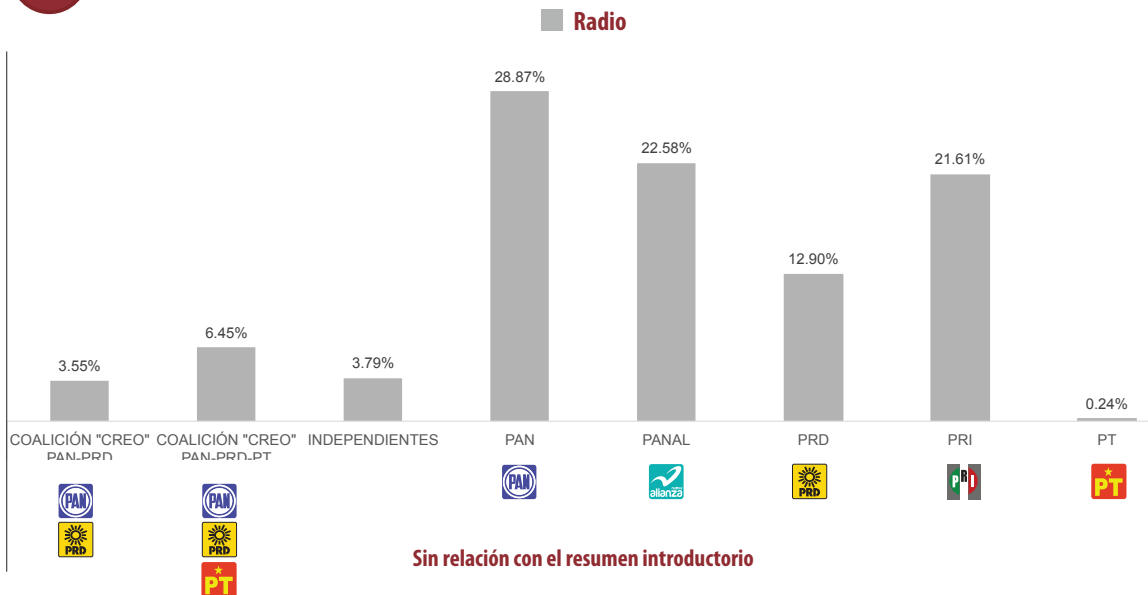


En esta variable no se registró tiempo o mención para ningún actor político en televisión.

Informe Semanal de Intercampaña de Diputadas y Diputados Locales

Del 14 al 20 de marzo de 2016

IMPORTANCIA DE LAS NOTICIAS. JERARQUIZACIÓN POR PARTIDOS POLÍTICOS Y COALICIONES **RADIO**



- El tiempo total en radio en espacios noticiosos dedicado a partidos políticos y coaliciones fue de **20 minutos, 40 segundos**; los cuales en su totalidad corresponden a la jerarquización de la información **Sin Relación con el Resumen Introductorio**.
- Se registraron un total de 25 menciones, las cuales en su totalidad corresponden a la jerarquización de la información **Sin Relación con el Resumen Introductorio**.
- La jerarquización de la información que registró el mayor tiempo en radio y el mayor número de menciones fue Sin Relación con el Resumen Introductorio.
- La información detallada de esta variable podrá consultarse en la tabla, misma que incluye partidos políticos, coaliciones, porcentajes, tiempos y menciones.

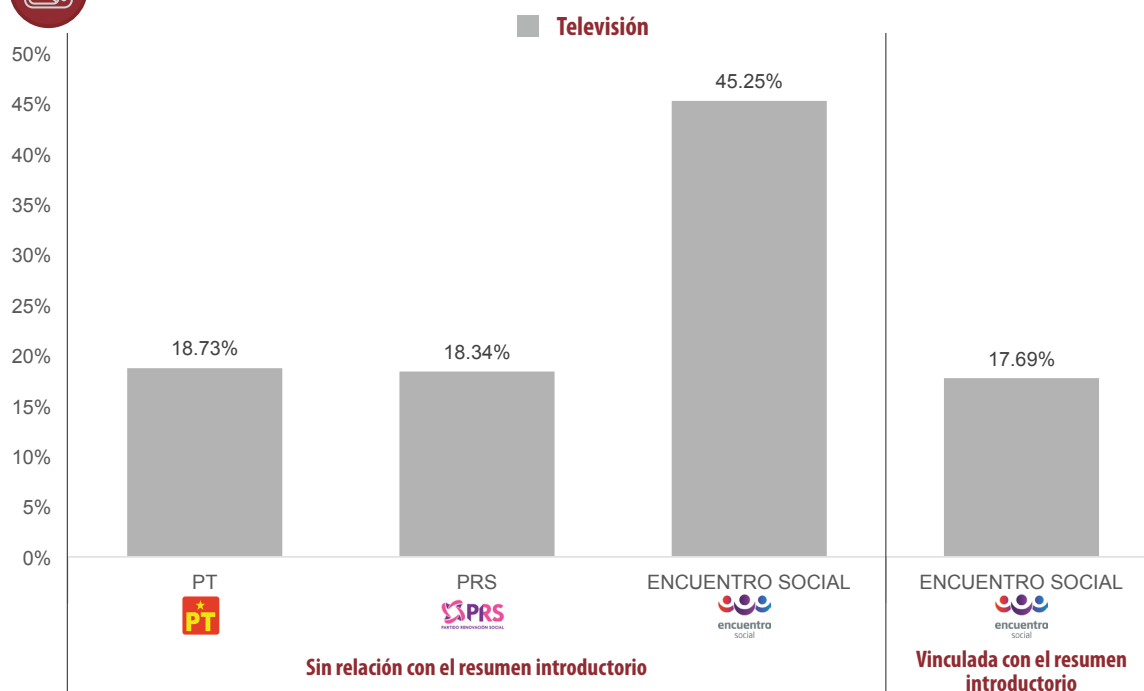
| JERARQUIZACIÓN DE LA NOTA | PORCENTAJE (TIEMPO) | TIEMPO | MENCIONES |
|--|---------------------|-----------------|-----------|
| Sin relación con el resumen introductorio | 100% | 00:20:40 | 25 |
| COALICIÓN "CREO" PAN-PRD | 3.55% | 00:00:44 | 1 |
| COALICIÓN "CREO" PAN-PRD-PT | 6.45% | 00:01:20 | 1 |
| INDEPENDIENTES | 3.79% | 00:00:47 | 1 |
| PAN | 28.87% | 00:05:58 | 5 |
| PANAL | 22.58% | 00:04:40 | 3 |
| PRD | 12.90% | 00:02:40 | 7 |
| PRI | 21.61% | 00:04:28 | 6 |
| PT | 0.24% | 00:00:03 | 1 |
| TOTAL GENERAL | 100% | 00:20:40 | 25 |



Informe Semanal de Intercampaña de Diputadas y Diputados Locales

Del 14 al 20 de marzo de 2016

IMPORTANCIA DE LAS NOTICIAS. JERARQUIZACIÓN POR PARTIDOS POLÍTICOS Y COALICIONES **TELEVISIÓN**



- El tiempo total en televisión de espacios noticiosos dedicados a partidos políticos y coaliciones fue **12 minutos, 49 segundos**, de los cuales 10 minutos, 33 segundos, corresponden a la importancia de las noticias con la jerarquización **Sin Relación con el resumen introductorio** y 2 minutos, 16 segundos a la jerarquización **Vinculada con el Resumen Introductorio**.
- El total de las menciones fue de **4** de las cuales **3** corresponden a la jerarquización **Sin Relación Con el Resumen Introductorio**, y **1** a **Vinculada con el Resumen Introductorio**.
- La jerarquización de las noticias con mayor tiempo en televisión y con el mayor número de menciones fue para **Sin Relación Con el Resumen Introductorio**.
- La información detallada de esta variable podrá consultarse en la tabla, misma que incluye partidos políticos, coaliciones, porcentajes, tiempos y menciones.

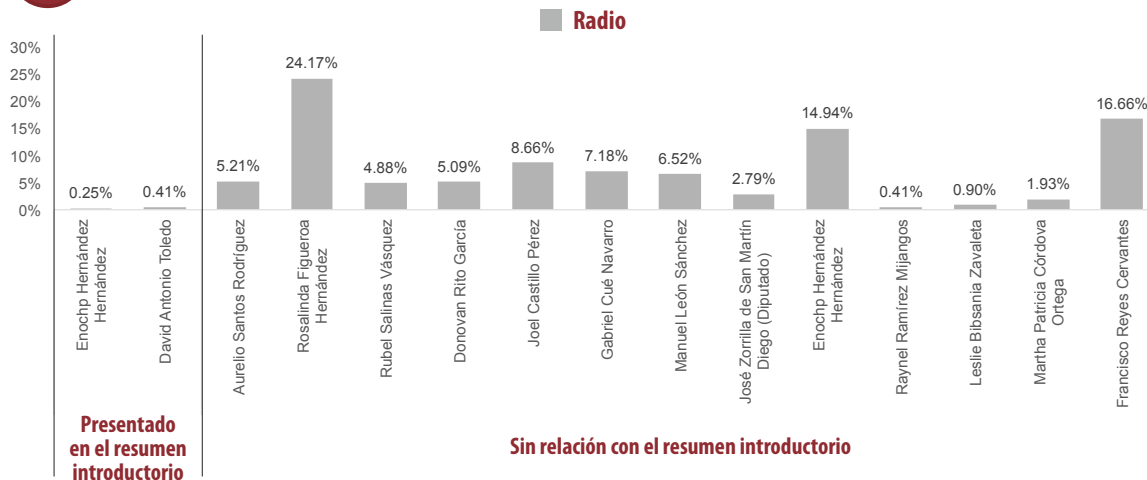
| JERARQUIZACIÓN DE LA NOTA | PORCENTAJE (TIEMPO) | TIEMPO | MENCIONES |
|--|---------------------|-----------------|-----------|
| Sin relación con el resumen introductorio | 82.31% | 00:10:33 | 3 |
| PT | 18.73% | 00:02:24 | 1 |
| PRS | 18.34% | 00:02:21 | 1 |
| ENCUESTRO SOCIAL | 45.25% | 00:05:48 | 1 |
| Vinculada con el resumen introductorio | 17.69% | 00:02:16 | 1 |
| ENCUESTRO SOCIAL | 17.69% | 00:02:16 | 1 |
| TOTAL GENERAL | 100% | 00:12:49 | 4 |



Informe Semanal de Intercampaña de Diputadas y Diputados Locales

Del 14 al 20 de marzo de 2016

IMPORTANCIA DE LAS NOTICIAS. JERARQUIZACIÓN POR ACTORES POLÍTICOS RADIO



- El tiempo total en radio de espacios noticiosos dedicado a actores políticos fue de 40 minutos, 37 segundos; de los cuales **40 minutos, 21 segundos**, corresponden a la jerarquización de la información **Sin Relación con el Resumen Introductorio**; y 16 segundos a **Presentado en el resumen introductorio**.
- Se registraron **31** menciones, las cuales **29** corresponden a la jerarquización de la información **Sin Relación con el Resumen Introductorio**; y 2 a **Presentado en el Resumen Introductorio**.
- La jerarquización de la noticia con mayor tiempo en radio y el mayor número de menciones es **Sin Relación con el Resumen Introductorio**.

| JERARQUIZACIÓN DE LA NOTA | PORCENTAJE (TIEMPO) | TIEMPO | MENCIONES |
|--|---------------------|-----------------|-----------|
| Presentado en el resumen introductorio | 0.66% | 00:00:16 | 2 |
| Enochp Hernández Hernández | 0.25% | 00:00:06 | 1 |
| David Antonio Toledo | 0.41% | 00:00:10 | 1 |
| Sin relación con el resumen introductorio | 99.34% | 00:40:21 | 29 |
| Aurelio Santos Rodríguez | 5.21% | 00:02:07 | 3 |
| Rosalinda Figueroa Hernández | 24.17% | 00:09:49 | 6 |
| Rubel Salinas Vásquez | 4.88% | 00:01:59 | 1 |
| Donovan Rito García | 5.09% | 00:02:04 | 6 |
| Joel Castillo Pérez | 8.66% | 00:03:31 | 1 |
| Gabriel Cué Navarro | 7.18% | 00:02:55 | 3 |
| Manuel León Sánchez | 6.52% | 00:02:39 | 2 |
| José Zorrilla de San Martín Diego (Diputado) | 2.79% | 00:01:08 | 1 |
| Enochp Hernández Hernández | 14.94% | 00:06:04 | 2 |
| Raynel Ramírez Mijangos | 0.41% | 00:00:10 | 1 |
| Leslie Bibsania Zavaleta | 0.90% | 00:00:22 | 1 |
| Martha Patricia Córdova Ortega | 1.93% | 00:00:47 | 1 |
| Francisco Reyes Cervantes | 16.66% | 00:06:46 | 1 |
| TOTAL GENERAL | 100.00% | 00:40:37 | 31 |

Informe Semanal de Intercampaña de Diputadas y Diputados Locales

Del 14 al 20 de marzo de 2016

IMPORTANCIA DE LAS NOTICIAS. JERARQUIZACIÓN POR
ACTORES POLÍTICOS TELEVISIÓN

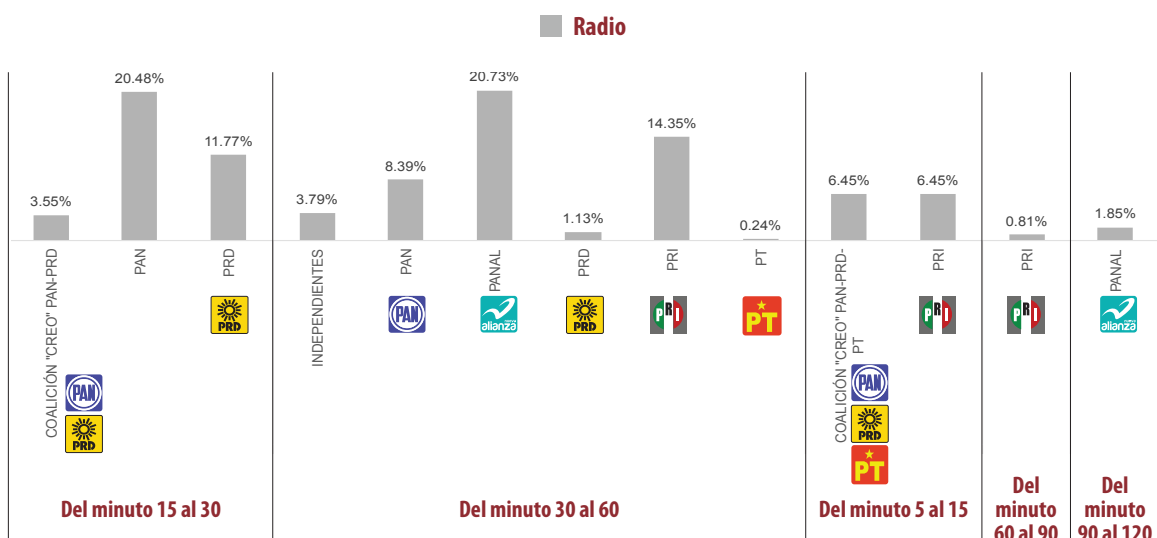


En esta variable no se registró tiempo o mención para ningún actor político en televisión.

Informe Semanal de Intercampaña de Diputadas y Diputados Locales

Del 14 al 20 de marzo de 2016

IMPORTANCIA DE LAS NOTICIAS. SEGMENTO DE TIEMPO. PARTIDOS POLÍTICOS Y COALICIONES **RADIO**



- El tiempo total en radio de espacios noticiosos dedicado a partidos políticos y coaliciones fue de 20 minutos, 40 segundos; de los cuales **10 minutos, 3 segundos** corresponden al segmento **del minuto 30 al 60** del tiempo en que aparece la nota en el espacio noticioso; 7 minutos, 24 segundos **del minuto 15 al 30**; 2 minutos, 40 segundos **del minuto 5 al 15**; 23 segundos **del minuto 90 al 120**; y 10 segundos **del minuto 60 al 90**.
- Se registraron un total de 25 menciones, de las cuales **15** corresponden al segmento **del minuto 30 al 60** del tiempo en que aparece la nota en el espacio noticioso; **6** **del minuto 15 al 30**; **2** **del minuto 5 al 15**; **1** **del minuto 60 al 90**; y **1** **del minuto 90 al 120**.
- El segmento que registró mayor tiempo en radio y el mayor número de menciones fue **del minuto 30 al 60**.
- La información detallada de esta variable podrá consultarse en la tabla anexa, misma que incluye partidos políticos, coaliciones, porcentajes, tiempos y menciones.

Informe Semanal de Intercampaña de Diputadas y Diputados Locales

Del 14 al 20 de marzo de 2016

IMPORTANCIA DE LAS NOTICIAS. SEGMENTO DE TIEMPO EN QUE APARECEN
PARTIDOS POLÍTICOS Y COALICIONES RADIO

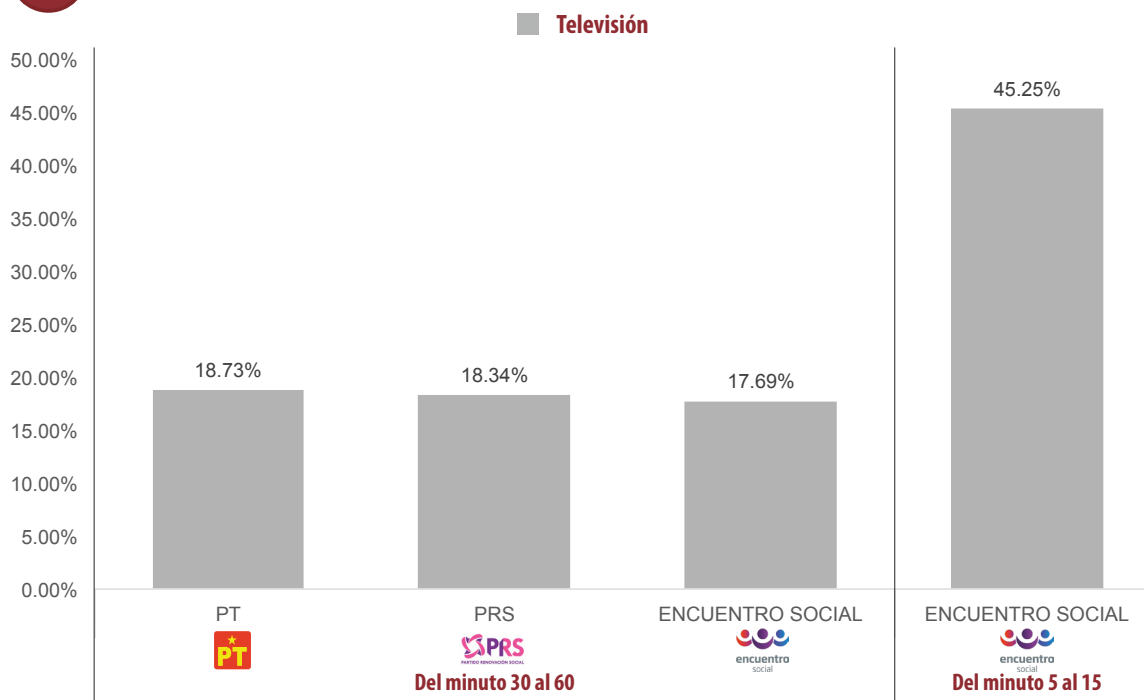


| JERARQUIZACIÓN DE LA NOTA | PORCENTAJE (TIEMPO) | TIEMPO | MENCIONES |
|-----------------------------|---------------------|-----------------|-----------|
| Del minuto 15 al 30 | 35.81% | 00:07:24 | 6 |
| COALICIÓN "CREO" PAN-PRD | 3.55% | 00:00:44 | 1 |
| PAN | 20.48% | 00:04:14 | 2 |
| PRD | 11.77% | 00:02:26 | 3 |
| Del minuto 30 al 60 | 48.63% | 00:10:03 | 15 |
| INDEPENDIENTES | 3.79% | 00:00:47 | 1 |
| PAN | 8.39% | 00:01:44 | 3 |
| PANAL | 20.73% | 00:04:17 | 2 |
| PRD | 1.13% | 00:00:14 | 4 |
| PRI | 14.35% | 00:02:58 | 4 |
| PT | 0.24% | 00:00:03 | 1 |
| Del minuto 5 al 15 | 12.90% | 00:02:40 | 2 |
| COALICIÓN "CREO" PAN-PRD-PT | 6.45% | 00:01:20 | 1 |
| PRI | 6.45% | 00:01:20 | 1 |
| Del minuto 60 al 90 | 0.81% | 00:00:10 | 1 |
| PRI | 0.81% | 00:00:10 | 1 |
| Del minuto 90 al 120 | 1.85% | 00:00:23 | 1 |
| PANAL | 1.85% | 00:00:23 | 1 |
| TOTAL GENERAL | 100% | 00:20:40 | 25 |

Informe Semanal de Intercampaña de Diputadas y Diputados Locales

Del 14 al 20 de marzo de 2016

IMPORTANCIA DE LAS NOTICIAS. SEGMENTO DE TIEMPO. PARTIDOS POLÍTICOS Y COALICIONES **TELEVISIÓN**



- El tiempo total en televisión de espacios noticiosos dedicado a partidos políticos y coaliciones fue de 12 minutos, 49 segundos, de los cuales **7 minutos, 1 segundo**, corresponden al segmento **Del minuto 30 al 60** del tiempo en que aparece la nota en el espacio noticioso; y 5 minutos, 48 segundos Del Minuto 5 al 15.
- Se registraron un total de 4 menciones, de las cuales **3** corresponden al segmento Del minuto 30 al 60 del tiempo en que aparece la nota en el espacio noticioso, y 1 al segmento **Del minuto 5 al 15**.
- El segmento con mayor tiempo dedicado a partidos políticos y coaliciones en televisión fue del minuto 30 al 60.

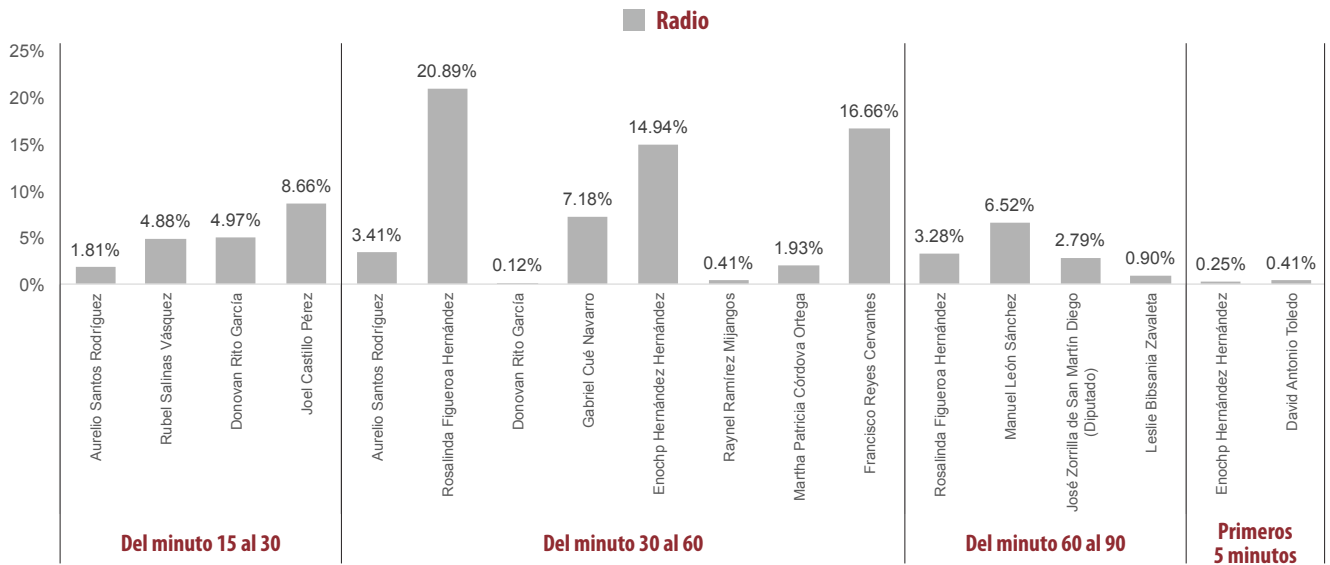
| JERARQUIZACIÓN DE LA NOTA | PORCENTAJE (TIEMPO) | TIEMPO | MENCIONES |
|----------------------------|---------------------|-----------------|-----------|
| Del minuto 30 al 60 | 54.75% | 00:07:01 | 3 |
| PT | 18.73% | 00:02:24 | 1 |
| PRS | 18.34% | 00:02:21 | 1 |
| ENCuentro SOCIAL | 17.69% | 00:02:16 | 1 |
| Del minuto 5 al 15 | 45.25% | 00:05:48 | 1 |
| ENCuentro SOCIAL | 45.25% | 00:05:48 | 1 |
| TOTAL GENERAL | 100% | 00:12:49 | 4 |

Informe Semanal de Intercampaña de Diputadas y Diputados Locales

Del 14 al 20 de marzo de 2016

IMPORTANCIA DE LAS NOTICIAS. SEGMENTO DE TIEMPO.

ACTORES POLÍTICOS RADIO



- El tiempo total en radio de espacios noticiosos dedicado a actores políticos fue de 40 minutos, 37 segundos; de los cuales **26 minutos, 37 segundos** corresponden al segmento **del minuto 30 al 60**; 8 minutos, 15 segundos **del minuto 15 al 30**; 5 minutos, 29 segundos **del minuto 60 al 90**; y 16 segundos a los **Primeros 5 minutos**.
- Se registraron 31 menciones, de las cuales **16** corresponden al segmento **del minuto 30 al 60**; 8 **del minuto 15 al 30**; 5 **del minuto 60 al 90**; y 2 de los **primeros 5 minutos**.
- Rosalinda Figueroa Hernández** es la candidata que registró el mayor tiempo en radio, así como es la que tiene el mayor número de menciones en el segmento del minuto 30 al 60.
- La información detallada de esta variable podrá consultarse en la tabla, misma que incluye actores políticos, porcentajes, tiempos y menciones.

Informe Semanal de Intercampaña de Diputadas y Diputados Locales

Del 14 al 20 de marzo de 2016

IMPORTANCIA DE LAS NOTICIAS. SEGMENTO DE TIEMPO EN QUE APARECEN
ACTORES POLÍTICOS **RADIO**



| JERARQUIZACIÓN DE LA NOTA | PORCENTAJE (TIEMPO) | TIEMPO | MENCIONES |
|--|---------------------|-----------------|-----------|
| Del minuto 15 al 30 | 20.31% | 00:08:15 | 8 |
| Aurelio Santos Rodríguez | 1.81% | 00:00:44 | 1 |
| Rubel Salinas Vásquez | 4.88% | 00:01:59 | 1 |
| Donovan Rito García | 4.97% | 00:02:01 | 5 |
| Joel Castillo Pérez | 8.66% | 00:03:31 | 1 |
| Del minuto 30 al 60 | 65.53% | 00:26:37 | 16 |
| Aurelio Santos Rodríguez | 3.41% | 00:01:23 | 2 |
| Rosalinda Figueroa Hernández | 20.89% | 00:08:29 | 5 |
| Donovan Rito García | 0.12% | 00:00:03 | 1 |
| Gabriel Cué Navarro | 7.18% | 00:02:55 | 3 |
| Enochp Hernández Hernández | 14.94% | 00:06:04 | 2 |
| Raynel Ramírez Mijangos | 0.41% | 00:00:10 | 1 |
| Martha Patricia Córdova Ortega | 1.93% | 00:00:47 | 1 |
| Francisco Reyes Cervantes | 16.66% | 00:06:46 | 1 |
| Del minuto 60 al 90 | 13.50% | 00:05:29 | 5 |
| Rosalinda Figueroa Hernández | 3.28% | 00:01:20 | 1 |
| Manuel León Sánchez | 6.52% | 00:02:39 | 2 |
| José Zorrilla de San Martín Diego (Diputado) | 2.79% | 00:01:08 | 1 |
| Leslie Bibsania Zavaleta | 0.90% | 00:00:22 | 1 |
| Primeros 5 minutos | 0.66% | 00:00:16 | 2 |
| Enochp Hernández Hernández | 0.25% | 00:00:06 | 1 |
| David Antonio Toledo | 0.41% | 00:00:10 | 1 |
| TOTAL GENERAL | 100% | 00:40:37 | 31 |

Informe Semanal de Intercampaña de Diputadas y Diputados Locales

Del 14 al 20 de marzo de 2016

IMPORTANCIA DE LAS NOTICIAS. SEGMENTO DE TIEMPO.
ACTORES POLÍTICOS TELEVISIÓN

En esta variable no se registró tiempo o mención para ningún actor político en televisión.

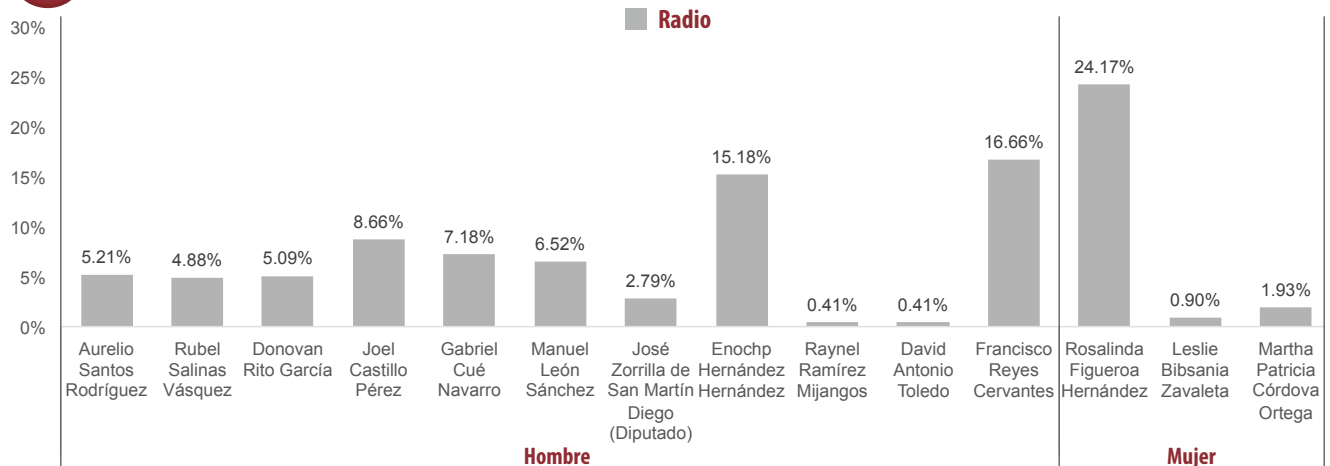


Informe Semanal de Intercampaña de Diputadas y Diputados Locales

Del 14 al 20 de marzo de 2016

INFORMACIÓN POR GÉNERO POR ACTORES POLÍTICOS

RADIO



- El tiempo total en espacios noticiosos de radio dedicado a actores políticos fue de 40 minutos, 37 segundos, de los cuales 29 minutos, 39 segundos corresponden al género Hombre; y 10 minutos, 58 segundos al género Mujer.
- Se registraron 31 menciones, de las cuales 23 corresponden al género Hombre; y 8 corresponden al género Mujer.
- Rosalinda Figueroa Hernández fue la mujer con más tiempo en espacios noticiosos de radio, con 9 minutos, 49 segundos.
- Rosalinda Figueroa Hernández y Donovan Rito García fueron la Mujer y el Hombre respectivamente con más menciones en espacios noticiosos de radio, con 6 menciones cada uno.

| PARIDAD DE GÉNERO | PORCENTAJE (TIEMPO) | TIEMPO | MENTIONES |
|--|---------------------|----------------|-----------|
| Hombre | 73.00% | 0:29:39 | 23 |
| Aurelio Santos Rodríguez | 5.21% | 0:02:07 | 3 |
| Rubel Salinas Vásquez | 4.88% | 0:01:59 | 1 |
| Donovan Rito García | 5.09% | 0:02:04 | 6 |
| Joel Castillo Pérez | 8.66% | 0:03:31 | 1 |
| Gabriel Cué Navarro | 7.18% | 0:02:55 | 3 |
| Manuel León Sánchez | 6.52% | 0:02:39 | 2 |
| José Zorrilla de San Martín Diego (Diputado) | 2.79% | 0:01:08 | 1 |
| Enochp Hernández Hernández | 15.18% | 0:06:10 | 3 |
| Raynel Ramírez Mijangos | 0.41% | 0:00:10 | 1 |
| David Antonio Toledo | 0.41% | 0:00:10 | 1 |
| Francisco Reyes Cervantes | 16.66% | 0:06:46 | 1 |
| Mujer | 27.00% | 0:10:58 | 8 |
| Rosalinda Figueroa Hernández | 24.17% | 0:09:49 | 6 |
| Leslie Bibsania Zavaleta | 0.90% | 0:00:22 | 1 |
| Martha Patricia Córdova Ortega | 1.93% | 0:00:47 | 1 |
| Total general | 100% | 0:40:37 | 31 |

Informe Semanal de Intercampaña de Diputadas y Diputados Locales

Del 14 al 20 de marzo de 2016

INFORMACIÓN POR GÉNERO POR **ACTORES POLÍTICOS**

TELEVISIÓN



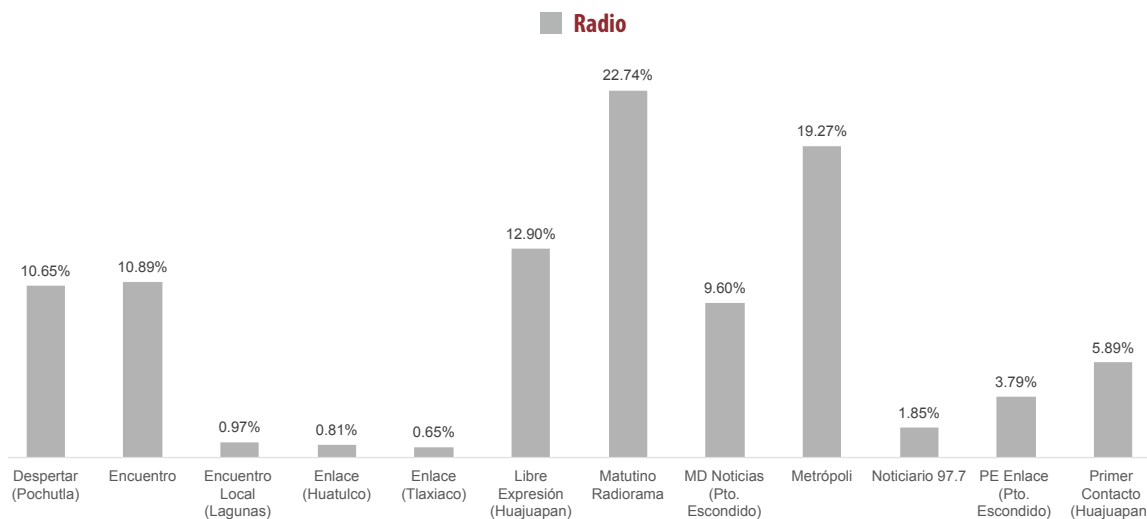
En esta variable no se registró tiempo o mención para ningún actor político en televisión.

Informe Semanal de Intercampaña de Diputadas y Diputados Locales

Del 14 al 20 de marzo de 2016

PROGRAMA NOTICIOSO POR PARTIDOS POLÍTICOS Y COALICIONES

RADIO



- El tiempo total en espacios noticiosos de radio dedicado a partidos políticos y coaliciones fue de 20 minutos, 40 segundos; de los cuales los programas noticiosos que más tiempo dedicaron a partidos políticos y coaliciones fueron:
- **Matutino Radorama** con 4 minutos, 42 segundos; **Metrópolis** con 3 minutos, 59 segundos; **Libre Expresión (Huajuapán)** con 2 minutos, 40 segundos; **Encuentro** con 2 minutos, 15 segundos; y **Despertar (Pochutla)** con 2 minutos, 12 segundos.
- Se registró un total de **25** menciones, de las cuales los programas noticiosos con más menciones fueron:
- **Encuentro Local (Lagunas)** con 4; **Matutino Radorama** con 3; **Despertar (Pochutla)** con 3; **MD Noticias (Pto. Escondido)** con 3 y **Primer Contacto (Huajuapán)** con 3.
- **Metrópolis** fue el espacio noticioso de radio que más tiempo dedicó a un partido, con 3 minutos, 59 segundos para el **PANAL**.
- **Encuentro Local (Lagunas)**, **MD Noticias (Pto. Escondido)** y **Primer Contacto Huajuapán** fueron los programas noticiosos de radio que más menciones dieron a los partidos políticos, **PAN** y **PRD** con 2 menciones a cada partido por cada noticiero.
- La información detallada de esta variable podrá consultarse en la tabla, misma que incluye partidos políticos y coaliciones.

Informe Semanal de Intercampaña de Diputadas y Diputados Locales

Del 14 al 20 de marzo de 2016

PROGRAMA NOTICIOSO POR **PARTIDOS POLÍTICOS Y COALICIONES**

RADIO



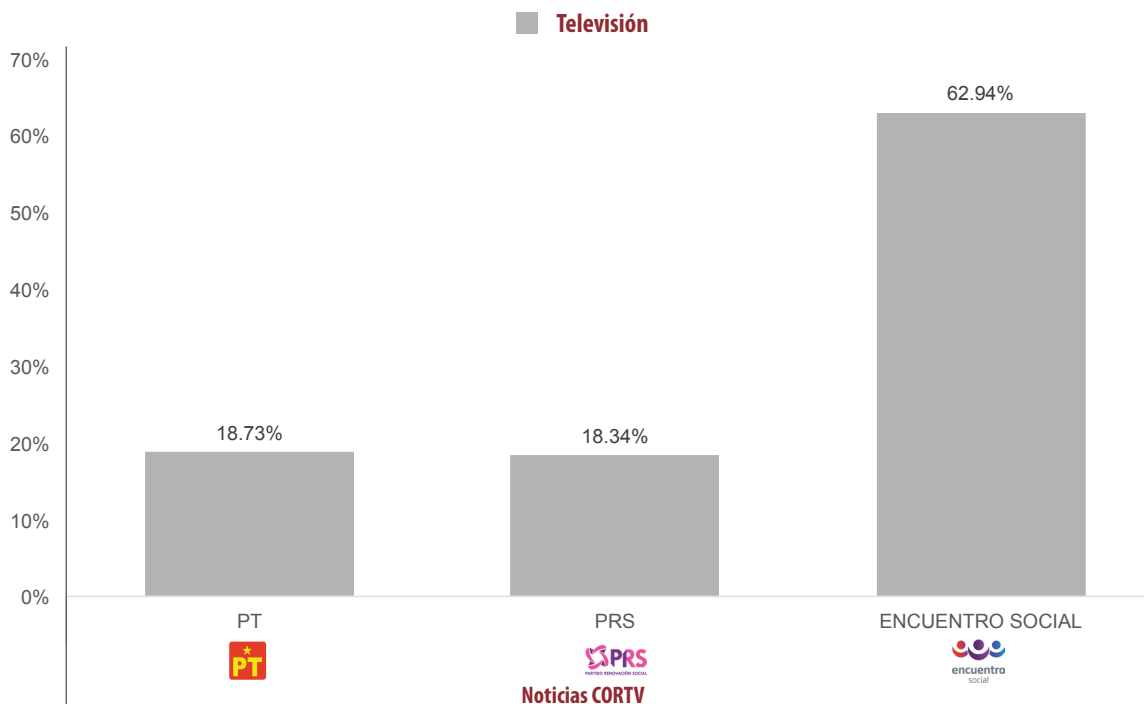
| PROGRAMA NOTICIOSO | PORCENTAJE (TIEMPO) | TIEMPO | MENCIONES |
|-------------------------------------|---------------------|-----------------|-----------|
| Despertar (Pochutla) | 10.65% | 00:02:12 | 3 |
| COALICIÓN "CREO" PAN-PRD | 3.55% | 00:00:44 | 1 |
| PAN | 3.55% | 00:00:44 | 1 |
| PRD | 3.55% | 00:00:44 | 1 |
| Encuentro | 10.89% | 00:02:15 | 1 |
| PRI | 10.89% | 00:02:15 | 1 |
| Encuentro Local (Lagunas) | 0.97% | 00:00:12 | 4 |
| PAN | 0.24% | 00:00:03 | 1 |
| PRD | 0.48% | 00:00:06 | 2 |
| PT | 0.24% | 00:00:03 | 1 |
| Enlace (Huatulco) | 0.81% | 00:00:10 | 1 |
| PRI | 0.81% | 00:00:10 | 1 |
| Enlace (Tlaxiaco) | 0.65% | 00:00:08 | 2 |
| PRD | 0.32% | 00:00:04 | 1 |
| PRI | 0.32% | 00:00:04 | 1 |
| Libre Expresión (Huajuapán) | 12.90% | 00:02:40 | 2 |
| COALICIÓN "CREO" PAN-PRD-PT | 6.45% | 00:01:20 | 1 |
| PRI | 6.45% | 00:01:20 | 1 |
| Matutino Radiorama | 22.74% | 00:04:42 | 3 |
| PAN | 16.94% | 00:03:30 | 1 |
| PRD | 2.98% | 00:00:37 | 1 |
| PRI | 2.82% | 00:00:35 | 1 |
| MD Noticias (Pto. Escondido) | 9.60% | 00:01:59 | 3 |
| PAN | 8.15% | 00:01:41 | 2 |
| PANAL | 1.45% | 00:00:18 | 1 |
| Metrópolis | 19.27% | 00:03:59 | 1 |
| PANAL | 19.27% | 00:03:59 | 1 |
| Noticiario 97.7 | 1.85% | 00:00:23 | 1 |
| PANAL | 1.85% | 00:00:23 | 1 |
| PE Enlace (Pto. Escondido) | 3.79% | 00:00:47 | 1 |
| INDEPENDIENTES | 3.79% | 00:00:47 | 1 |
| Primer Contacto (Huajuapán) | 5.89% | 00:01:13 | 3 |
| PRD | 5.56% | 00:01:09 | 2 |
| PRI | 0.32% | 00:00:04 | 1 |
| TOTAL GENERAL | 100% | 00:20:40 | 25 |

Informe Semanal de Intercampaña de Diputadas y Diputados Locales

Del 14 al 20 de marzo de 2016

PROGRAMA NOTICIOSO POR PARTIDOS POLÍTICOS Y COALICIONES

TELEVISIÓN



- El tiempo total en espacios noticiosos de televisión dedicado a partidos políticos y coaliciones fue de 12 minutos, 49 segundos; los cuales corresponden a **Noticias CORTV**.
- Se registró un total **4** menciones, las cuales corresponden a **Noticias CORTV**.
- **Partido Encuentro Social (PES)** es el partido con más tiempo y menciones en espacio noticio de televisión, con 8 minutos, 4 segundos y 2 menciones.

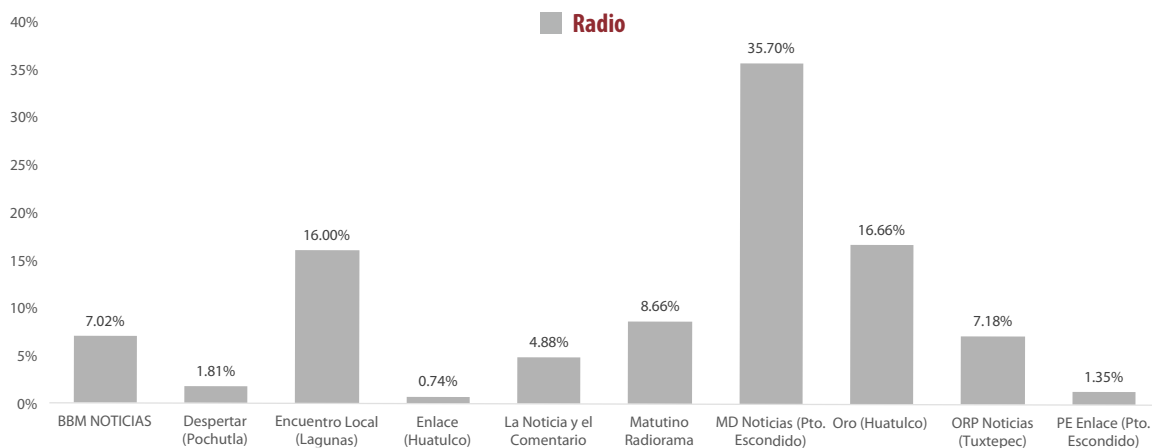
| PROGRAMA NOTICIOSO | PORCENTAJE (TIEMPO) | TIEMPO | MENCIONES |
|-----------------------|---------------------|-----------------|-----------|
| NOTICIAS CORTV | 100% | 00:12:49 | 4 |
| PT | 18.73% | 00:02:24 | 1 |
| PRS | 18.34% | 00:02:21 | 1 |
| ENCUENTRO SOCIAL | 62.94% | 00:08:04 | 2 |
| TOTAL GENERAL | 100% | 00:12:49 | 4 |

Informe Semanal de Intercampaña de Diputadas y Diputados Locales

Del 14 al 20 de marzo de 2016

PROGRAMA NOTICIOSO POR ACTORES POLÍTICOS

RADIO



- El tiempo total en espacios noticiosos de radio dedicado a actores políticos fue de **40 minutos, 37 segundos**; de los cuales los programas noticiosos con más tiempo dedicado a actores políticos fueron:
- **MD Noticias (Pto. Escondido)** con 14 minutos, 30 segundos; **Oro (Huatulco)** con 6 minutos, 46 segundos; **Encuentro Local (Lagunas)** con 6 minutos, 30 segundos; **Matutino Radiorama** con 3 minutos, 31 segundos; y **ORP Noticias (Tuxtepec)** con 2 minutos, 55 segundos.
- Se registró un total de **31** menciones, de las cuales los programas noticiosos con más menciones son:
- **MD Noticias (Puerto Escondido)** con 10 menciones; **BBM Noticias** con 7; **Encuentro Local (Lagunas)** con 5; **ORP Noticias (Tuxtepec)** con 3; y **Oro (Huatulco)** con 1 al igual que **Matutino Radiorama**, **La Noticia y el Comentario**, **Despertar (Pochutla)**, **PE Enlace (Pto. Escondido)** y **Enlace (Huatulco)**.

Informe Semanal de Intercampaña de Diputadas y Diputados Locales

Del 14 al 20 de marzo de 2016

PROGRAMA NOTICIOSO POR ACTORES POLÍTICOS

RADIO



| PROGRAMA NOTICIOSO | PORCENTAJE (TIEMPO) | TIEMPO | MENCIONES |
|--|---------------------|-----------------|-----------|
| BBM NOTICIAS | 22.58% | 00:02:51 | 7 |
| Donovan Rito García | 19.35% | 00:02:04 | 6 |
| Martha Patricia Córdova Ortega | 3.23% | 00:00:47 | 1 |
| Despertar (Pochutla) | 3.23% | 00:00:44 | 1 |
| Aurelio Santos Rodríguez | 3.23% | 00:00:44 | 1 |
| Encuentro Local (Lagunas) | 16.13% | 00:06:30 | 5 |
| Enochp Hernández Hernández | 9.68% | 00:06:10 | 3 |
| Raynel Ramírez Mijangos | 3.23% | 00:00:10 | 1 |
| David Antonio Toledo | 3.23% | 00:00:10 | 1 |
| Enlace (Huatulco) | 3.23% | 00:00:18 | 1 |
| Rosalinda Figueroa Hernández | 3.23% | 00:00:18 | 1 |
| La Noticia Y El Comentario | 3.23% | 00:01:59 | 1 |
| Rubel Salinas Vásquez | 3.23% | 00:01:59 | 1 |
| Matutino Radiorama | 3.23% | 00:03:31 | 1 |
| Joel Castillo Pérez | 3.23% | 00:03:31 | 1 |
| Md Noticias (Pto. Escondido) | 32.26% | 00:14:30 | 10 |
| Aurelio Santos Rodríguez | 6.45% | 00:01:23 | 2 |
| Rosalinda Figueroa Hernández | 16.13% | 00:09:31 | 5 |
| Manuel León Sánchez | 3.23% | 00:02:06 | 1 |
| José Zorrilla De San Martín Diego (Diputado) | 3.23% | 00:01:08 | 1 |
| Leslie Bibsania Zavaleta | 3.23% | 00:00:22 | 1 |
| Oro (Huatulco) | 3.23% | 00:06:46 | 1 |
| Francisco Reyes Cervantes | 3.23% | 00:06:46 | 1 |
| Orp Noticias (Tuxtepec) | 9.68% | 00:02:55 | 3 |
| Gabriel Cué Navarro | 9.68% | 00:02:55 | 3 |
| Pe Enlace (Pto. Escondido) | 3.23% | 00:00:33 | 1 |
| Manuel León Sánchez | 3.23% | 00:00:33 | 1 |
| TOTAL GENERAL | 100% | 00:40:37 | 31 |

Informe Semanal de Intercampaña de Diputadas y Diputados Locales

Del 14 al 20 de marzo de 2016

PROGRAMA NOTICIOSO POR **ACTORES POLÍTICOS**
TELEVISIÓN



En esta variable no se registró tiempo o mención para ningún actor político en televisión.

ANEXOS

Informe Semanal de Intercampaña de Diputadas y Diputados Locales

Del 14 al 20 de marzo de 2016

Estaciones de Radio y Canales de Televisión del Catálogo del INE objeto del monitoreo

| Siglas | Frecuencia / Canal | Nombre de la estación | Tipo de emisora | Cuenta con espacio noticioso |
|-----------|--------------------|--|-----------------|------------------------------|
| XHCA-FM | 103.9 Mhz. | Azul Estéreo | FM | Sí |
| XEPX-AM | 650 Khz. | Radio Fórmula | Migración AM-FM | Sí |
| XHEPX-FM | 99.9 Mhz | | | |
| XEGLO-AM | 780 Khz. | La Voz de la Sierra de Juárez | AM | No |
| XHOU-FM | 105.3 Mhz. | Sensación Estéreo | FM | Sí |
| XHAH-FM | 90.1 Mhz. | Ke Buena | FM | No |
| XHTEKA-FM | 91.7 Mhz. | Radio TK | FM | No |
| XHCORO-FM | 98.7 Mhz. | Ke Buena | FM | No |
| XHOJF-FM | 92.1 Mhz. | S/D | FM | No |
| KEYG-AM | 660 Khz. | La Consentida | Migración AM-FM | No |
| XHYG-FM | 90.5 Mhz. | | | |
| XHTFM-FM | 107.9 Mhz. | Radio Nandia | FM | No |
| XHNR-FM | 98.5 Mhz. | Exa FM | FM | Sí |
| XHOCA-FM | 89.7 Mhz. | La Grande de Oaxaca | FM | Sí |
| XHOQ-FM | 100.1 Mhz. | La Poderosa | FM | Sí |
| XHAX-FM | 93.7 Mhz. | XEAX | FM | Sí |
| XHCE-FM | 95.7 Mhz. | Radio Hit, Ke Buena | FM | Sí |
| XEIU-AM | 105.7 Mhz. | Amor | Combo | Sí |
| XHIU-FM | | | | |
| XEOA-AM | 570 Khz. | OA Radio Mexicana | Migración AM-FM | Sí |
| XHEOA-FM | 94.9 Mhz. | | | |
| XHYN-FM | 102.9 Mhz. | Los 40 principales | FM | No |
| XHZB-FM | 101.7 Mhz. | Radio Oro la Tremenda | FM | Sí |
| XEACC-AM | 870 Khz. | Radio Fórmula | Migración AM-FM | No |
| XHACC-FM | 93.3 Mhz. | | | |
| XHEDO-FM | 94.1 Mhz. | Estéreo Esmeralda | FM | Sí |
| XEPOR-AM | 740 Khz. | La Explosiva | Migración AM-FM | Sí |
| XHPOR-FM | 98.7 Mhz. | | | |
| XEHL-AM | 550 Khz. | Los 40 principales | Combo | No |
| XHLL-FM | 97.1 Mhz. | | | |
| XHSCO-FM | 96.3 Mhz. | Estéreo Istmo | FM | Sí |
| XHRCV-FM | 107.9 Mhz. | Radio Candela | FM | No |
| XHUH-FM | 96.9 Mhz. | La Consentida | FM | Sí |
| XHXP-FM | 106.5 Mhz. | La Súper Buena | FM | Sí |
| XEOJN-AM | 950 Khz. | La Voz de Chinantla | AM | No |
| XHSPP-FM | 102.3 Mhz. | Radical 102.3 | FM | Sí |
| XHRPO-FM | 97.7 Mhz. | La Ley 710 | FM | Sí |
| XEKC-AM | 1460 Khz. | Planeta 100.9 | Combo | Sí |
| XHKC-FM | 100.9 Mhz. | | | |
| XETLA-AM | 930 Khz. | La Voz de la Mixteca | AM | No |
| XHTLX-FM | 100.5 Mhz. | La Poderosa | FM | Sí |
| XHUAT-FM | 103.1 Mhz. | Estéreo Huatulco | FM | Sí |
| XHJP-FM | 107.9 Mhz. | MIXE | FM | No |
| XEJAM-AM | 1260 Khz. | La Voz de la Costa Chica | AM | No |
| XHPNX-FM | 98.1 Mhz. | Radio Costa | FM | No |
| XHKZ-FM | 98.1 Mhz. | KZ La Voz del Istmo | FM | No |
| XHZAA-FM | 96.3 Mhz. | La Voz del Pueblo que despierta y se levanta | FM | No |
| XHCHT-FM | 90.1 Mhz. | Oaxaca Radio | Retransmite | Sí |
| XHHPL-FM | 91.9 Mhz. | Oaxaca Radio | Retransmite | Sí |
| XHUAU-FM | 97.3 Mhz. | Oaxaca Radio | Retransmite | Sí |
| XHLAB-FM | 100.9 Mhz. | Oaxaca Radio | Retransmite | Sí |
| XHMAJ-FM | 100.9 Mhz. | Oaxaca Radio | Retransmite | Sí |
| XHMPD-FM | 90.9 Mhz. | Oaxaca Radio | Retransmite | Sí |
| XHCMA-FM | 91.5 Mhz. | Oaxaca Radio | Retransmite | Sí |
| XHOAX-FM | 96.9 Mhz. | Oaxaca Radio | Retransmite | Sí |
| XHPLH-FM | 91.7 Mhz. | Oaxaca Radio | Retransmite | Sí |
| XHPES-FM | 105.9 Mhz. | Oaxaca Radio | Retransmite | Sí |
| XHPUV-FM | 92.1 Mhz. | Oaxaca Radio | Retransmite | Sí |

| | | | | |
|------------|------------|-------------------------------------|---------------------------|----|
| XHSLC-FM | 92.9 Mhz. | Oaxaca Radio | Retransmite | Sí |
| XHSFJ-FM | 103.9 Mhz. | Oaxaca Radio | Retransmite | Sí |
| XHJBC-FM | 89.3 Mhz. | Oaxaca Radio | Retransmite | Sí |
| XHSBC-FM | 88.9 Mhz. | Oaxaca Radio | Retransmite | Sí |
| XHJBT-FM | 102.7 Mhz. | Oaxaca Radio | Retransmite | Sí |
| XHSJB-FM | 95.3 Mhz. | Oaxaca Radio | Retransmite | Sí |
| XHSPH-FM | 96.7 Mhz. | Oaxaca Radio | Retransmite | Sí |
| XHPED-FM | 107.9 Mhz. | Oaxaca Radio | Retransmite | Sí |
| XHSAJ-FM | 99.3 Mhz. | Oaxaca Radio | Retransmite | Sí |
| XHSMJ-FM | 89.7 Mhz. | Oaxaca Radio | Retransmite | Sí |
| XHSMT-FM | 99.5 Mhz. | Oaxaca Radio | Retransmite | Sí |
| XHSTH-FM | 94.5 Mhz. | Oaxaca Radio | Retransmite | Sí |
| XHSTC-FM | 107.5 Mhz. | Oaxaca Radio | Retransmite | Sí |
| XHSJO-FM | 101.1 Mhz. | Oaxaca Radio | Retransmite | Sí |
| XHSPN-FM | 97.3 Mhz. | Oaxaca Radio | Retransmite | Sí |
| XHCRR-FM | 92.9 Mhz. | Oaxaca Radio | Retransmite | Sí |
| XHTFO-FM | 94.3 Mhz. | Oaxaca Radio | Retransmite | Sí |
| XHPEP-FM | 104.1 Mhz. | Oaxaca Radio | Retransmite | Sí |
| XHTLJ-FM | 88.9 Mhz. | Oaxaca Radio | Retransmite | Sí |
| XHVTM-FM | 102.5 Mhz. | Oaxaca Radio | Retransmite | Sí |
| XHVSE-FM | 93.3 Mhz. | Oaxaca Radio | Retransmite | Sí |
| XHRIG-FM | 107.9 Mhz. | Oaxaca Radio | Retransmite | Sí |
| XHBO-TV | 4 | Tele Tres (Ya no existe) | Incluye par Digital (TDT) | No |
| XHBO-TDT | 32 | | | |
| XHHLO-TV | 5 (-) | Canal de las Estrellas (Repetidora) | Incluye par Digital (TDT) | No |
| XHHLO-TDT | 31 | | Retransmite | |
| XHMIO-TV | 2 (-) | Canal de las Estrellas | Incluye par Digital (TDT) | No |
| XHMIO-TDT | 39 | | Retransmite | |
| XHBN-TV | 7 (+) | Canal de las Estrellas | Incluye par Digital (TDT) | No |
| XHBN-TDT | 29 | | Retransmite | |
| XHPAO-TV | 9 | Canal de las Estrellas | Incluye par Digital (TDT) | No |
| XHPAO-TDT | 21 | | Retransmite | |
| XHPAT-TV | 11 (-) | Canal de las Estrellas | Incluye par Digital (TDT) | No |
| XHPAT-TDT | 38 | | Retransmite" | |
| XHPET-TV | 2 (+) | Canal de las Estrellas | Incluye par Digital (TDT) | No |
| XHPET-TDT | 31 | | Retransmite | |
| XHPNO-TV | 11 | Canal de las Estrellas | Incluye par Digital (TDT) | No |
| XHPNO-TDT | 32 | | Retransmite | |
| XHHHN-TV | 2 | Canal 5 (Repetidora) | Incluye par Digital (TDT) | No |
| XHHHN-TDT | 39 | | Retransmite | |
| XHOXO-TV | 5 | Canal 5 | Incluye par Digital (TDT) | Sí |
| XHOXO-TDT | 34 | | Retransmite | |
| XHPIX-TV | 4 | Canal 5 | Incluye par Digital (TDT) | No |
| XHPIX-TDT | 34 | | Retransmite | |
| XHIH-TV | 5 | Canal 5 | Incluye par Digital (TDT) | No |
| XHIH-TDT | 35 | | Retransmite | |
| XHHDL-TV | 7 | Azteca 7 | Incluye par Digital (TDT) | No |
| XHHDL-TDT | 29 | | Retransmite | |
| XHDG-TV | 11 (+) | Azteca 7 | Incluye par Digital (TDT) | Sí |
| XHDG-TDT | 26 | | Retransmite | |
| XHPSO-TV | 4 | Azteca 7 | Incluye par Digital (TDT) | No |
| XHPSO-TDT | 30 | | Retransmite | |
| XHPCE-TV | 7 (-) | Azteca 7 | Incluye par Digital (TDT) | No |
| XHPCE-TDT | 33 | | Retransmite | |
| XHJN-TV | 9 (+) | Azteca 13 | Incluye par Digital (TDT) | No |
| XHJN-TDT | 33 | | Retransmite | |
| XHIG-TV | 12 | Azteca 13 | Incluye par Digital (TDT) | No |
| XHIG-TDT | 25 | | Retransmite | |
| XHOXX-TV | 13 | Azteca 13 | Incluye par Digital (TDT) | Sí |
| XHOXX-TDT | 27 | | Retransmite | |
| XHJP-TV | 11 | Azteca 13 | Incluye par Digital (TDT) | No |
| XHJP-TDT | 23 | | Retransmite | |
| XHSCO-TV | 7 | Azteca 13 | Incluye par Digital (TDT) | No |
| XHSCO-TDT | 46 | | Retransmite | |
| XHSMT-TV | 11 | Azteca 13 | Incluye par Digital (TDT) | No |
| XHSMT-TDT | 48 | | Retransmite | |
| XHINC-TV | 8 | Azteca 13 | Incluye par Digital (TDT) | No |
| XHINC-TDT | 24 | | Retransmite | |
| XHOPOA-TV | 2 (+) | S/D | Incluye par Digital (TDT) | No |
| XHOPOA-TDT | 35 | | | |
| XHAPF-TV | 2 | Oaxaca TV | Incluye par Digital (TDT) | No |
| XHAPF-TDT | 21 | | Retransmite | |

| | | | | |
|-----------|----|-----------|---------------------------|----|
| XHNNT-TV | 9 | Oaxaca TV | Retransmite | Sí |
| XHCPO-TV | 9 | Oaxaca TV | Retransmite | Sí |
| XHCRP-TV | 9 | Oaxaca TV | Retransmite | Sí |
| XHUJZ-TV | 2 | Oaxaca TV | Retransmite | Sí |
| XHJZA-TV | 2 | Oaxaca TV | Retransmite | Sí |
| XHLBA-TV | 2 | Oaxaca TV | Retransmite | Sí |
| XHAOX-TV | 9 | Oaxaca TV | Incluye par Digital (TDT) | Sí |
| XHAOX-TDT | 36 | | Retransmite | |
| XHSGX-TV | 13 | Oaxaca TV | Incluye par Digital (TDT) | Sí |
| XHSGX-TDT | 28 | | Retransmite | |
| XHJBH-TV | 4 | Oaxaca TV | Retransmite | Sí |
| XHJBT-TV | 2 | Oaxaca TV | Retransmite | Sí |
| XHJCE-TV | 9 | Oaxaca TV | Retransmite | Sí |
| XHSDP-TV | 9 | Oaxaca TV | Incluye par Digital (TDT) | Sí |
| XHSDP-TDT | 22 | | Retransmite | |
| XHSPT-TV | 2 | Oaxaca TV | Incluye par Digital (TDT) | Sí |
| XHSPT-TDT | 22 | | Retransmite | |
| XHSST-TV | 7 | Oaxaca TV | Retransmite | Sí |
| XHSCJ-TV | 2 | Oaxaca TV | Incluye par Digital (TDT) | Sí |
| XHSCJ-TDT | 27 | | Retransmite | |
| XHSMI-TV | 2 | Oaxaca TV | Incluye par Digital (TDT) | Sí |
| XHSMI-TDT | 23 | | Retransmite | |
| XHSJP-TV | 9 | Oaxaca TV | Retransmite | Sí |
| XHSXL-TV | 9 | Oaxaca TV | Incluye par Digital (TDT) | Sí |
| XHSXL-TDT | 22 | | Retransmite | |
| XHPOX-TV | 5 | Oaxaca TV | Incluye par Digital (TDT) | Sí |
| XHPOX-TDT | 40 | | Retransmite | |
| XHNEA-TV | 4 | Oaxaca TV | Incluye par Digital (TDT) | Sí |
| XHNEA-TDT | 22 | | Retransmite | |
| XHTLO-TV | 9 | Oaxaca TV | Incluye par Digital (TDT) | Sí |
| XHTLO-TDT | 21 | | Retransmite | |

Informe Semanal de Intercampaña de Diputadas y Diputados Locales

Del 14 al 20 de marzo de 2016

BASE DE DATOS CD

