

---

# INFORME GENERAL

---

## Monitoreo General de Espacios Noticiosos en Radio y Televisión para los cargos de **DIPUTADAS Y DIPUTADOS LOCALES**

---

Periodo de Intercampaña

---

Fecha: 12 al 26 de marzo de 2016

---

PROCESO ELECTORAL ORDINARIO 2015-2016



---

**INFORME GENERAL** que presenta la empresa MASS Comunicación al Instituto Estatal Electoral y de Participación Ciudadana de Oaxaca en materia de **Monitoreo General de Espacios Noticiosos en Radio y Televisión para la fase de Intercampaña para los cargos de Diputadas y Diputados Locales**, durante el Proceso Electoral Ordinario 2015-2016. Periodo del 12 al 26 de marzo del 2016.

El presente informe corresponde al análisis de las estaciones de radio y canales de televisión que se ubican en el Estado de Oaxaca.

**[ieepco.monitoreoelectoral.com](http://ieepco.monitoreoelectoral.com)**

---

# ÍNDICE

## RESULTADOS GENERALES

<b>Consideraciones generales</b>	<b>5</b>
----------------------------------	----------

### **Análisis General**

Tiempo Total en Espacios Noticiosos por Partidos Políticos y Coaliciones y por Actores Políticos. Radio y Televisión	7
Espacio Noticioso por Partidos Políticos. Radio y Televisión	8
Espacio Noticioso por Actores Políticos. Radio y Televisión	9
Tiempo por Partidos Políticos y Coaliciones. Radio	10
Tiempo por Partidos Políticos y Coaliciones. Televisión	12
Tiempo por Actores Políticos. Radio	14
Tiempo por Actores Políticos. Televisión	16

### **Análisis por Variables**

Género Periodístico por Partidos Políticos y Coaliciones. Radio	18
Género Periodístico por Partidos Políticos y Coaliciones. Televisión	20
Género Periodístico por Actores Políticos. Radio	22
Género Periodístico por Actores Políticos. Televisión	25
Valoración de la Información por Partidos Políticos y Coaliciones. Radio	26
Valoración de la Información por Partidos Políticos y Coaliciones. Televisión	28
Valoración de la Información por Actores Políticos. Radio	29
Valoración de la Información por Actores Políticos. Televisión	32
Recursos Técnicos por Partidos Políticos y Coaliciones. Radio	33
Recursos Técnicos por Partidos Políticos y Coaliciones. Televisión	36

Recursos Técnicos por Actores Políticos. Radio	<b>38</b>
Recursos Técnicos por Actores Políticos. Televisión	<b>41</b>
Importancia de las noticias. Jerarquización por Partidos Políticos y Coaliciones. Radio	<b>42</b>
Importancia de las noticias. Jerarquización por Partidos Políticos y Coaliciones. Televisión	<b>44</b>
Importancia de las noticias. Jerarquización por Actores políticos. Radio	<b>46</b>
Importancia de las noticias. Jerarquización por Actores políticos. Televisión	<b>48</b>
Importancia de las noticias. Segmento de Tiempo por Partidos Políticos y Coaliciones. Radio	<b>49</b>
Importancia de las noticias. Segmento de Tiempo por Partidos Políticos y Coaliciones. Televisión	<b>51</b>
Importancia de las noticias. Segmento de Tiempo por Actores políticos. Radio	<b>53</b>
Importancia de las noticias. Segmento de Tiempo por Actores políticos. Televisión	<b>55</b>
Información por Género por Actores Políticos. Radio	<b>56</b>
Información por Género por Actores Políticos. Televisión	<b>57</b>
Programa Noticioso por Partidos Políticos y Coaliciones. Radio	<b>58</b>
Programa Noticioso por Partidos políticos y Coaliciones. Televisión	<b>60</b>
Programa Noticioso por Actores Políticos. Radio	<b>61</b>
Programa Noticioso por Actores Políticos. Televisión	<b>63</b>

## **Anexos**

Estaciones de Radio y Canales de Televisión del Catálogo del INE objeto del monitoreo	<b>65</b>
Base de datos en CD	<b>68</b>

## CONSIDERACIONES GENERALES

- El presente informe general corresponde al monitoreo del periodo de intercampaña de precandidatos y precandidatas a diputaciones locales, en espacios noticiosos de radio y televisión que se difunden en el estado de Oaxaca, respecto al Proceso Electoral Ordinario (PEO) 2015-2016, que comprende del 12 al 26 de marzo.
- Se revisaron y analizaron un total de 876 horas de radio y televisión en todo el estado durante este periodo.
- El tiempo total en espacios noticiosos de radio y televisión dedicado a partidos políticos, coaliciones y actores políticos, fue de 1 hora, 47 minutos, 52 segundos, con un total de 83 menciones.
- 1 hora, 21 minutos, 47 segundos corresponden a radio; y 26 minutos, 5 segundos a televisión.
- El partido político con mayor tiempo en radio y número de menciones en espacios noticiosos de radio fue el PRI con 6 minutos, 35 segundos y 8 menciones.
- El actor político con mayor tiempo en espacios noticiosos de radio y con el mayor número de menciones fue Rosalinda Figueroa Hernández; con 11 minutos, 8 segundos y 7 menciones.
- Encuentro Social fue el partido político con más tiempo en espacios noticiosos de televisión con 8 minutos, 4 segundos y 2 menciones.
- No se registró presencia de actores políticos en televisión durante este periodo.
- Metrópoli fue el espacio noticioso de radio que más tiempo dedicó a un partido, con 3 minutos, 59 segundos para el PANAL.
- MD Noticias (Puerto Escondido) fue el programa noticioso de radio que más tiempo dedicó a un actor político, con 10 minutos, 50 segundos para Rosalinda Figueroa Hernández.
- En este periodo se registró que los medios de comunicación monitoreados en algunas ocasiones se refieren a la coalición CREO conformada por el PRD-PAN-PT, y en otras mencionan a la coalición CREO conformada sólo por PRD-PAN.

---

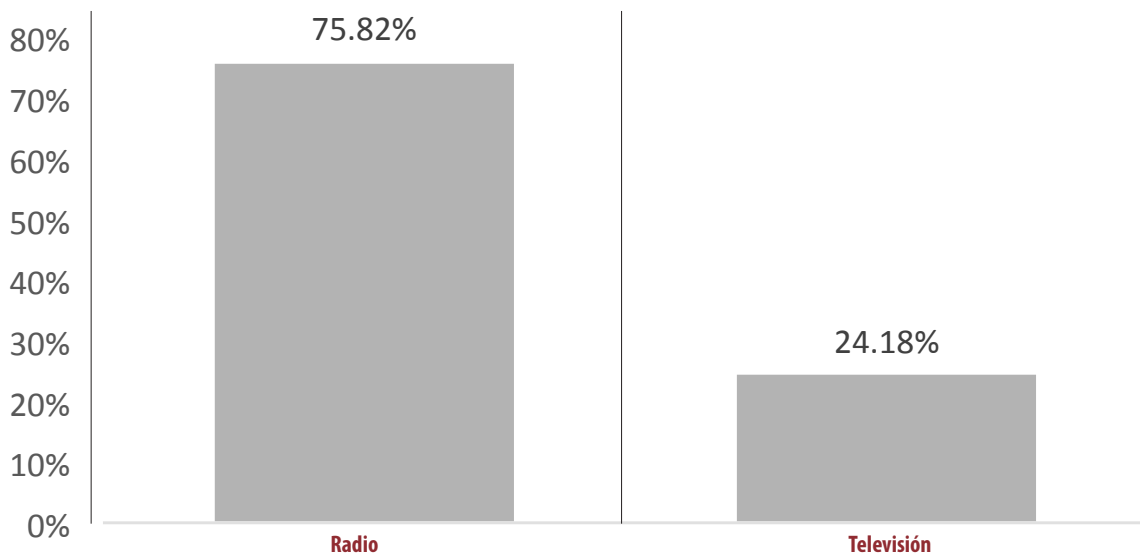
## ANÁLISIS GENERAL

---

## Informe General de Intercampaña de Diputadas y Diputados Locales

Del 12 al 26 de marzo de 2016

### TIEMPO TOTAL EN ESPACIOS NOTICIOSOS POR PARTIDOS POLÍTICOS Y COALICIONES Y POR ACTORES POLÍTICOS RADIO Y TELEVISIÓN



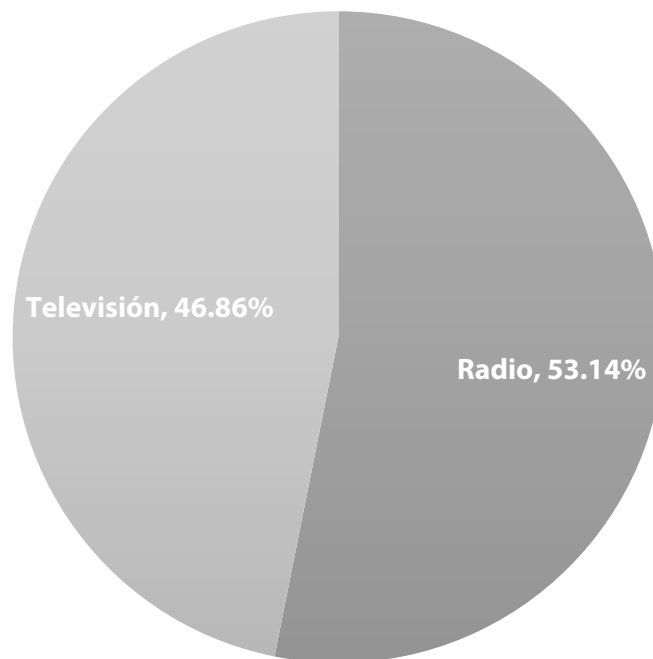
- El tiempo total en espacios noticiosos de radio y televisión dedicado al tema electoral sobre políticos, coaliciones y actores políticos, es de **1 hora, 47 minutos, 52 segundos**, de los cuales 1 hora, 21 minutos, 47 segundos, corresponden a radio; y 26 minutos, 5 segundos a televisión.
- Se registraron un total de **83** menciones de las cuales 71 corresponden a radio y 12 menciones a televisión.

MONITOREO	PORCENTAJE (TIEMPO)	TIEMPO	MENCIONES
Televisión	24.18%	00:26:05	12
Radio	75.82%	01:21:47	71
<b>TOTAL GENERAL</b>	<b>100%</b>	<b>01:47:52</b>	<b>83</b>

## Informe General de Intercampaña de Diputadas y Diputados Locales

Del 12 al 26 de marzo de 2016

### ESPACIO NOTICIOSO PARTIDOS POLÍTICOS RADIO Y TELEVISIÓN



- El tiempo total en espacios noticiosos de radio y televisión dedicado a partidos políticos y coaliciones fue de **55 minutos, 40 segundos**, de los cuales 29 minutos, 35 segundos, corresponde a radio y 26 minutos, 5 segundos a televisión.
- Se registraron un total de **45** menciones, de las cuales 33 corresponden a radio y 12 a televisión.

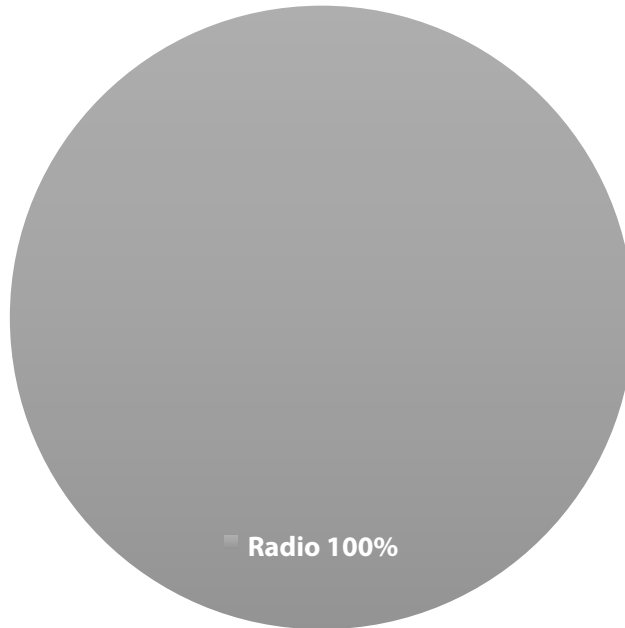
MONITOREO	PORCENTAJE (TIEMPO)	TIEMPO	MENCIONES
Radio	53.14%	00:29:35	33
Televisión	46.86%	00:26:05	12
<b>TOTAL GENERAL</b>	<b>100%</b>	<b>00:55:40</b>	<b>45</b>



## Informe General de Intercampaña de Diputadas y Diputados Locales

Del 12 al 26 de marzo de 2016

### ESPACIO NOTICIOSO ACTORES POLÍTICOS RADIO Y TELEVISIÓN



- Sólo se registró tiempo en espacios noticiosos de radio dedicado a actores políticos y fue de **52 minutos, 12 segundos**.
- Se registraron un total de **38** menciones las cuales corresponden a radio en su totalidad.

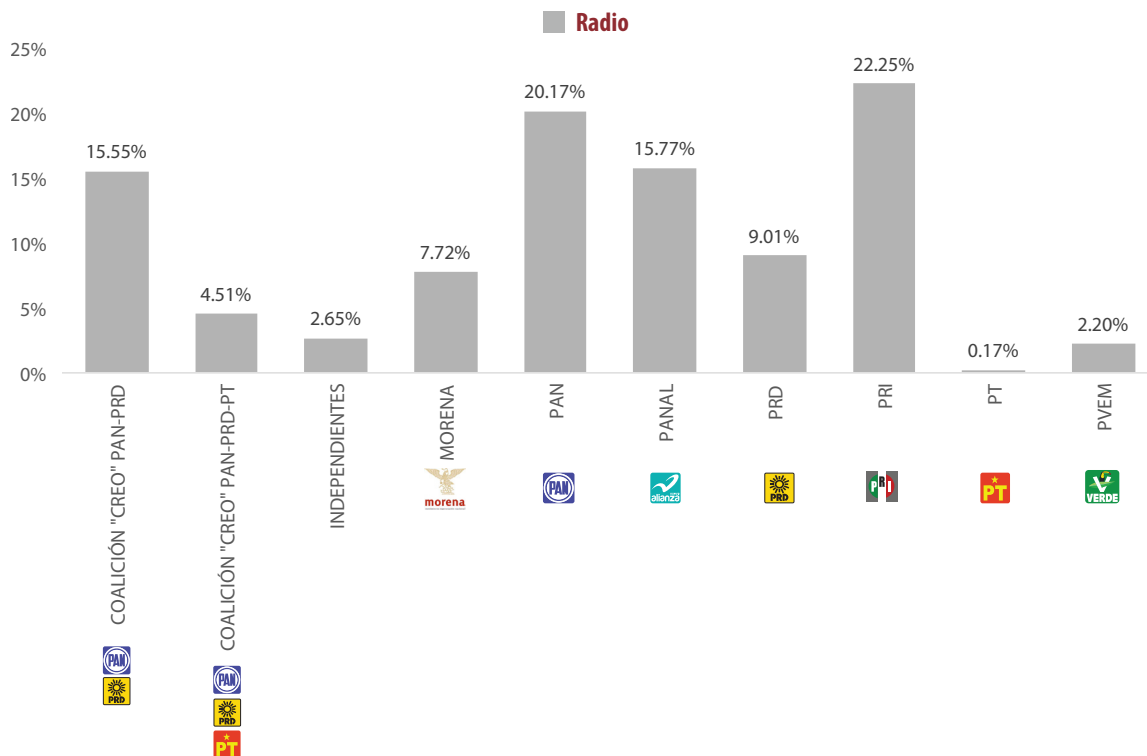
MONITOREO	PORCENTAJE (TIEMPO)	TIEMPO	MENCIONES
Radio	100%	00:52:12	38
<b>TOTAL GENERAL</b>	<b>100%</b>	<b>00:52:12</b>	<b>38</b>

# Informe General de Intercampaña de Diputadas y Diputados Locales

Del 12 al 26 de marzo de 2016

## TIEMPO POR PARTIDOS POLÍTICOS Y COALICIONES

### RADIO



- El tiempo total en espacios noticiosos de radio dedicado a partidos políticos y coaliciones fue de 29 minutos, 35 segundos, de los cuales los cinco partidos y coaliciones con más tiempo fueron:
- **PRI** con 6 minutos, 35 segundos; **PAN** con 5 minutos, 58 segundos; **PANAL** con 4 minutos, 40 segundos al; coalición **CREO PAN-PRD** con 4 minutos, 36 segundos; y **PRD** con 2 minutos, 40 segundos.
- Se registraron un total de **33** menciones, de las cuales:
- **8** corresponden al **PRI**; **7** al **PRD**; y **5** al **PAN**; consideradas las más altas. Los demás partidos registraron de 3 a 1 mención.
- El partido político con mayor tiempo en radio y número de menciones en espacios noticiosos de radio fue el **PRI** con 6 minutos, 35 segundos y 8 menciones.

## Informe General de Intercampaña de Diputadas y Diputados Locales

Del 12 al 26 de marzo de 2016

TIEMPO POR **PARTIDOS POLÍTICOS Y COALICIONES**

**RADIO**

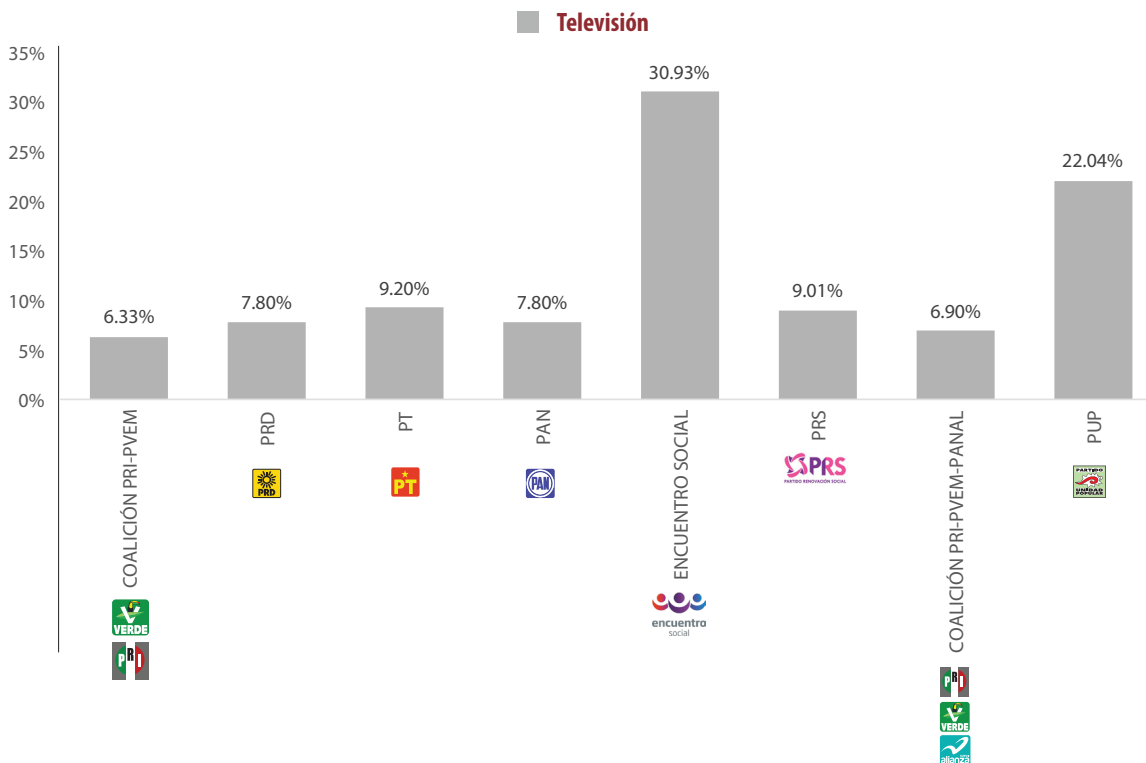


<b>PARTIDO POLÍTICO Y COALICIÓN</b>	<b>PORCENTAJE (TIEMPO)</b>	<b>TIEMPO</b>	<b>MENCIONES</b>
COALICIÓN "CREO" PAN-PRD	15.55%	00:04:36	3
COALICIÓN "CREO" PAN-PRD-PT	4.51%	00:01:20	1
INDEPENDIENTES	2.65%	00:00:47	1
MORENA	7.72%	00:02:17	3
PAN	20.17%	00:05:58	5
PANAL	15.77%	00:04:40	3
PRD	9.01%	00:02:40	7
PRI	22.25%	00:06:35	8
PT	0.17%	00:00:03	1
PVEM	2.20%	00:00:39	1
<b>TOTAL GENERAL</b>	<b>100%</b>	<b>00:29:35</b>	<b>33</b>

## Informe General de Intercampaña de Diputadas y Diputados Locales

Del 12 al 26 de marzo de 2016

### TIEMPO POR PARTIDOS POLÍTICOS Y COALICIONES TELEVISIÓN



- El tiempo total en espacios noticiosos de televisión dedicado a partidos políticos y coaliciones fue de 26 minutos, 5 segundos, de los cuales los cinco partidos y coaliciones con más tiempo fueron:
- **Encuentro Social** con 8 minutos, 4 segundos; **PUP** con 5 minutos, 45 segundos; **PT** con 2 minutos, 24 segundos; **PRS** con 2 minutos, 21 segundos; y **PRD** con 2 minutos, 2 segundos.
- Se registraron un total de **12** menciones, de las cuales:
- **Encuentro Social**, **PUP**, **PRD** y **PAN** cuentan con 2 menciones cada uno; mientras que **PT**, **PRS**, coalición **PRI-PVEM-PANAL** y coalición **PRI-PVEM** cuentan con 1 mención cada uno.
- **Encuentro Social** fue el partido político con más tiempo en espacios noticiosos de televisión con **8 minutos, 4 segundos**.

## Informe General de Intercampaña de Diputadas y Diputados Locales

Del 12 al 26 de marzo de 2016

### TIEMPO POR PARTIDOS POLÍTICOS Y COALICIONES TELEVISIÓN

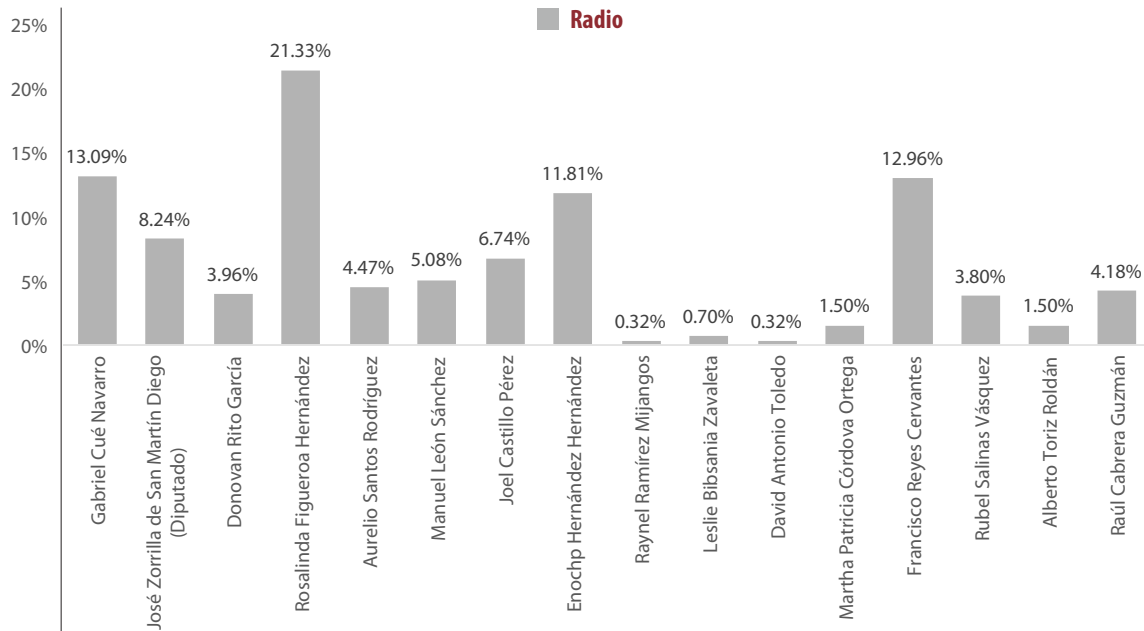


PARTIDO POLÍTICO O COALICIÓN	PORCENTAJE (TIEMPO)	TIEMPO	MENCIONES
COALICIÓN PRI-PVEM	6.33%	00:01:39	1
PRD	7.80%	00:02:02	2
PT	9.20%	00:02:24	1
PAN	7.80%	00:02:02	2
ENCUENTRO SOCIAL	30.93%	00:08:04	2
PRS	9.01%	00:02:21	1
COALICIÓN PRI-PVEM-PANAL	6.90%	00:01:48	1
PUP	22.04%	00:05:45	2
<b>TOTAL GENERAL</b>	<b>100%</b>	<b>00:26:05</b>	<b>12</b>

## Informe General de Intercampaña de Diputadas y Diputados Locales

Del 12 al 26 de marzo de 2016

### TIEMPO POR ACTORES POLÍTICOS RADIO



- El tiempo total en espacios noticiosos de radio dedicado a actores políticos fue de 52 minutos, 12 segundos, de los cuales los cinco actores políticos con mayor tiempo fueron:
- Rosalinda Figueroa Hernández** con 11 minutos, 8 segundos; **Gabriel Cué Navarro** con 6 minutos, 50 segundos; **Francisco Reyes Cervantes** con 6 minutos, 46 segundos; **Enochp Hernández Hernández** con 6 minutos, 10 segundos; y **José Zorrilla de San Martín Diego** con 4 minutos, 18 segundos.
- Se registró un total de **38** menciones, de las cuales los cinco actores políticos con más menciones fueron:
- Rosalinda Figueroa Hernández** con 7; **Donovan Rito García** con 6; **Gabriel Cué Navarro** con 5; **Aurelio Santos Rodríguez** con 4; y **Enochp Hernández Hernández** con 3. El resto de los actores cuentan entre 1 y 2 menciones cada uno.
- El actor político con mayor tiempo en espacios noticiosos de radio y con el mayor número de menciones fue **Rosalinda Figueroa Hernández**; con 11 minutos, 8 segundos y 7 menciones. Rosalinda Figueroa Hernández contendió por la candidatura del **PRI** a la diputación local por el **distrito 25**.
- La información detallada de esta variable podrá consultarse en la tabla, misma que incluye actores políticos, porcentajes, tiempos y menciones.

## Informe General de Intercampaña de Diputadas y Diputados Locales

Del 12 al 26 de marzo de 2016

### TIEMPO POR ACTORES POLÍTICOS

#### RADIO



ACTOR POLÍTICO	PORCENTAJE (TIEMPO)	TIEMPO	MENCIONES
Gabriel Cué Navarro	13.09%	00:06:50	5
José Zorrilla de San Martín Diego (Diputado)	8.24%	00:04:18	2
Donovan Rito García	3.96%	00:02:04	6
Rosalinda Figueroa Hernández	21.33%	00:11:08	7
Aurelio Santos Rodríguez	4.47%	00:02:20	4
Manuel León Sánchez	5.08%	00:02:39	2
Joel Castillo Pérez	6.74%	00:03:31	1
Enochp Hernández Hernández	11.81%	00:06:10	3
Raynel Ramírez Mijangos	0.32%	00:00:10	1
Leslie Bibsania Zavaleta	0.70%	00:00:22	1
David Antonio Toledo	0.32%	00:00:10	1
Martha Patricia Córdova Ortega	1.50%	00:00:47	1
Francisco Reyes Cervantes	12.96%	00:06:46	1
Rubel Salinas Vásquez	3.80%	00:01:59	1
Alberto Toriz Roldán	1.50%	00:00:47	1
Raúl Cabrera Guzmán	4.18%	00:02:11	1
<b>TOTAL GENERAL</b>	<b>100%</b>	<b>00:52:12</b>	<b>38</b>

---

## Informe General de Intercampaña de Diputadas y Diputados Locales

Del 12 al 26 de marzo de 2016

---

### TIEMPO POR **ACTORES POLÍTICOS** **TELEVISIÓN**

---



En esta variable no se registró tiempo o mención para ningún actor político en televisión.



---

# ANÁLISIS POR VARIABLES

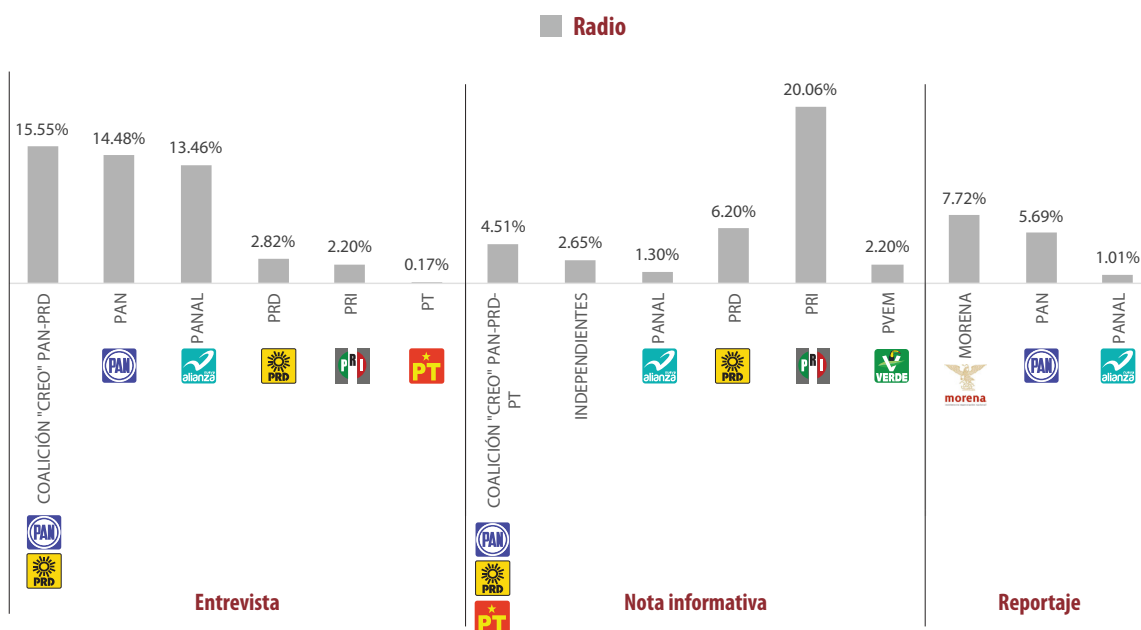
---

# Informe General de Intercampaña de Diputadas y Diputados Locales

Del 12 al 26 de marzo de 2016

## GÉNERO PERIODÍSTICO POR PARTIDOS POLÍTICOS Y COALICIONES

### RADIO



- El tiempo total en espacios noticiosos de radio dedicado a partidos políticos y coaliciones fue de 29 minutos, 35 segundos; de los cuales 14 minutos, 24 segundos, corresponden al género periodístico **Entrevista**; 10 minutos, 55 segundos a **Nota Informativa**; y 4 minutos, 16 segundos a **Reportaje**.
- Se registraron un total de 33 piezas de monitoreo, de las cuales **15** corresponden al género periodístico **Nota Informativa**; 12 a **Entrevista**; y 6 a **Reportaje**.
- El **PRI** fue el partido político con mayor tiempo y número de menciones en un mismo género periodístico, **Nota Informativa**, con **5 minutos, 56 segundos**; y **7 menciones**.
- La información detallada de esta variable podrá consultarse en la tabla, misma que incluye partidos políticos, coaliciones, porcentajes, tiempos y menciones.

# Informe General de Intercampaña de Diputadas y Diputados Locales

Del 12 al 26 de marzo de 2016

## GÉNERO PERIODÍSTICO POR PARTIDOS POLÍTICOS Y COALICIONES

### RADIO



GÉNERO PERIODÍSTICO	PORCENTAJE (TIEMPO)	TIEMPO	PIEZA DE MONITOREO
<b>Entrevista</b>	<b>48.68%</b>	<b>00:14:24</b>	<b>12</b>
COALICIÓN "CREO" PAN-PRD	15.55%	00:04:36	3
PAN	14.48%	00:04:17	3
PANAL	13.46%	00:03:59	1
PRD	2.82%	00:00:50	3
PRI	2.20%	00:00:39	1
PT	0.17%	00:00:03	1
<b>Nota informativa</b>	<b>36.90%</b>	<b>00:10:55</b>	<b>15</b>
COALICIÓN "CREO" PAN-PRD-PT	4.51%	00:01:20	1
INDEPENDIENTES	2.65%	00:00:47	1
PANAL	1.30%	00:00:23	1
PRD	6.20%	00:01:50	4
PRI	20.06%	00:05:56	7
PVEM	2.20%	00:00:39	1
<b>Reportaje</b>	<b>14.42%</b>	<b>00:04:16</b>	<b>6</b>
MORENA	7.72%	00:02:17	3
PAN	5.69%	00:01:41	2
PANAL	1.01%	00:00:18	1
<b>TOTAL GENERAL</b>	<b>100%</b>	<b>00:29:35</b>	<b>33</b>

GÉNERO PERIODÍSTICO	PORCENTAJE (TIEMPO)
<b>Entrevista</b>	<b>48.68%</b>
<b>Encuentro</b>	<b>2.20%</b>
PRI	2.20%
<b>Matutino Radiorama</b>	<b>11.83%</b>
PAN	11.83%
<b>Metrópolis</b>	<b>13.46%</b>
PANAL	13.46%
<b>MD Noticias (Pto. Escondido)</b>	<b>6.93%</b>
COALICIÓN "CREO" PAN-PRD	6.93%
<b>Encuentro Local (Lagunas)</b>	<b>0.68%</b>
PAN	0.17%
PRD	0.34%
PT	0.17%
<b>Oro (Huatulco)</b>	<b>6.14%</b>
COALICIÓN "CREO" PAN-PRD	6.14%
<b>Despertar (Pochutla)</b>	<b>7.44%</b>
COALICIÓN "CREO" PAN-PRD	2.48%
PAN	2.48%
PRD	2.48%
<b>Nota informativa</b>	<b>36.90%</b>
<b>Encuentro</b>	<b>9.80%</b>
PRI	7.61%
PVEM	2.20%
<b>Matutino Radiorama</b>	<b>4.06%</b>
PRD	2.08%
PRI	1.97%
<b>Noticiero 97.7</b>	<b>6.25%</b>

GÉNERO PERIODÍSTICO	PORCENTAJE (TIEMPO)
PANAL	1.30%
PRI	4.96%
<b>Primer Contacto (Huaquapan)</b>	<b>4.11%</b>
PRD	3.89%
PRI	0.23%
<b>Libre Expresión (Huaquapan)</b>	<b>9.01%</b>
COALICIÓN "CREO" PAN-PRD-PT	4.51%
PRI	4.51%
<b>Enlace (Huatulco)</b>	<b>0.56%</b>
PRI	0.56%
<b>PE Enlace (Pto. Escondido)</b>	<b>2.65%</b>
INDEPENDIENTES	2.65%
<b>Enlace (Tlaxiaco)</b>	<b>0.45%</b>
PRD	0.23%
PRI	0.23%
<b>Reportaje</b>	<b>14.42%</b>
<b>MD Noticias (Pto. Escondido)</b>	<b>6.70%</b>
PAN	5.69%
PANAL	1.01%
<b>PE Enlace (Pto. Escondido)</b>	<b>1.07%</b>
MORENA	1.07%
<b>La Voz de la Noticia (Pochutla)</b>	<b>3.38%</b>
MORENA	3.38%
<b>Radio Red</b>	<b>3.27%</b>
MORENA	3.27%
<b>TOTAL GENERAL</b>	<b>100%</b>

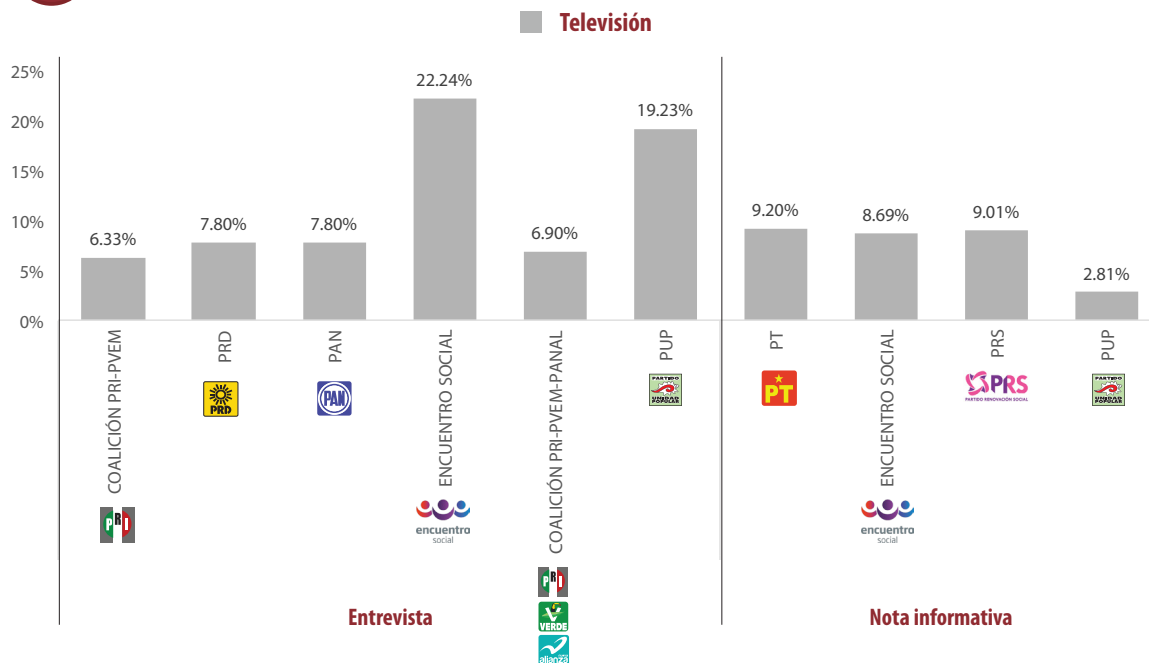


# Informe General de Intercampaña de Diputadas y Diputados Locales

Del 12 al 26 de marzo de 2016

## GÉNERO PERIODÍSTICO POR PARTIDOS POLÍTICOS Y COALICIONES

### TELEVISIÓN



- El tiempo total en espacios noticiosos de televisión dedicado a partidos políticos y coaliciones fue de 26 minutos, 05 segundos, de los cuales 18 minutos, 20 segundos corresponden al género periodístico de **Entrevista**; y 7 minutos, 45 segundos a **Nota Informativa**.
- Se registraron un total de 12 piezas de monitoreo las cuales 8 corresponden al género periodístico de **Entrevista** y 4 a **Nota Informativa**.
- Encuentro Social fue el partido político con mayor tiempo en el género periodístico, Entrevista, con **5 minutos, 48 segundos**.
- La información detallada de esta variable podrá consultarse en la tabla, misma que incluye partidos políticos, coaliciones, porcentajes, tiempos y menciones.

## Informe General de Intercampaña de Diputadas y Diputados Locales

Del 12 al 26 de marzo de 2016

### GÉNERO PERIODÍSTICO POR PARTIDOS POLÍTICOS Y COALICIONES TELEVISIÓN



GÉNERO PERIODÍSTICO	PORCENTAJE (TIEMPO)	TIEMPO	PIEZA DE MONITOREO
<b>Entrevista</b>	<b>70.29%</b>	<b>00:18:20</b>	<b>8</b>
COALICIÓN PRI-PVEM	6.33%	00:01:39	1
PRD	7.80%	00:02:02	2
PAN	7.80%	00:02:02	2
ENCUENTRO SOCIAL	22.24%	00:05:48	1
COALICIÓN PRI-PVEM-PANAL	6.90%	00:01:48	1
PUP	19.23%	00:05:01	1
<b>Nota informativa</b>	<b>29.71%</b>	<b>00:07:45</b>	<b>4</b>
PT	9.20%	00:02:24	1
ENCUENTRO SOCIAL	8.69%	00:02:16	1
PRS	9.01%	00:02:21	1
PUP	2.81%	00:00:44	1
<b>TOTAL GENERAL</b>	<b>100%</b>	<b>00:26:05</b>	<b>12</b>

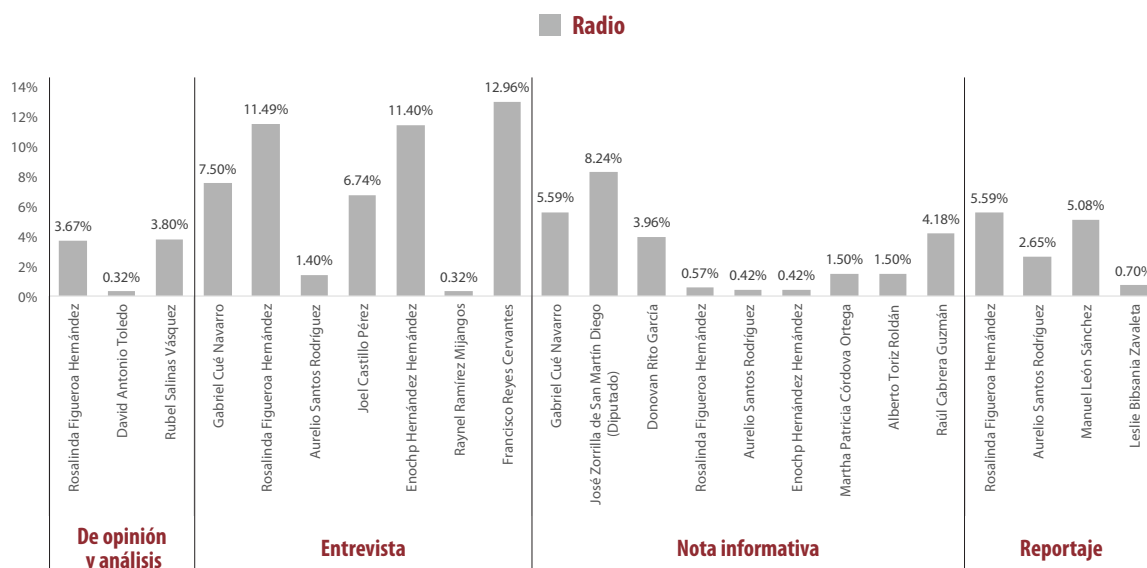
GÉNERO PERIODÍSTICO	PORCENTAJE (TIEMPO)
<b>Entrevista</b>	<b>70.29%</b>
NOTICIAS CORTV	70.29%
COALICIÓN PRI-PVEM	6.33%
PRD	7.80%
PAN	7.80%
ENCUENTRO SOCIAL	22.24%
COALICIÓN PRI-PVEM-PANAL	6.90%
PUP	19.23%
<b>Nota informativa</b>	<b>29.71%</b>
NOTICIAS CORTV	29.71%
PT	9.20%
ENCUENTRO SOCIAL	8.69%
PRS	9.01%
PUP	2.81%
<b>TOTAL GENERAL</b>	<b>100%</b>

# Informe General de Intercampaña de Diputadas y Diputados Locales

Del 12 al 26 de marzo de 2016

## GÉNERO PERIODÍSTICO POR ACTORES POLÍTICOS

### RADIO



- El tiempo total en espacios noticiosos de radio dedicado a actores políticos fue de 52 minutos, 12 segundos; de los cuales 27 minutos, 3 segundos corresponde al género periodístico de **Entrevista**; 13 minutos, 46 segundos a **Nota Informativa**; 7 minutos, 19 segundos a **Reportaje**; y 4 minutos, 4 segundos a **Opinión y Análisis**.
- Se registró un total de **38** piezas de monitoreo, de las cuales **18** corresponden al género periodístico de **Nota Informativa**; 8 a **Reportaje**; 8 a **Entrevista**; y 4 a **Opinión y Análisis**.
- Francisco Reyes Cervantes** fue el actor político con mayor tiempo en un género periodístico, **Entrevista**, con **6 minutos, 46 segundos**. **Donovan Rito Salinas** fue el actor con más piezas de monitoreo en un género periodístico, **Nota Informativa**, con **6**.
- La información detallada de esta variable podrá consultarse en la tabla, misma que incluye géneros periodísticos, porcentajes, tiempos y piezas de monitoreo.

# Informe General de Intercampaña de Diputadas y Diputados Locales

Del 12 al 26 de marzo de 2016

## GÉNERO PERIODÍSTICO POR ACTORES POLÍTICOS

### RADIO



GÉNERO PERIODÍSTICO	PORCENTAJE (TIEMPO)	TIEMPO	PIEZA DE MONITOREO
<b>De opinión y análisis</b>	<b>7.79%</b>	<b>00:04:04</b>	<b>4</b>
Rosalinda Figueroa Hernández	3.67%	00:01:55	2
David Antonio Toledo	0.32%	00:00:10	1
Rubel Salinas Vásquez	3.80%	00:01:59	1
<b>Entrevista</b>	<b>51.82%</b>	<b>00:27:03</b>	<b>8</b>
Gabriel Cué Navarro	7.50%	00:03:55	2
Rosalinda Figueroa Hernández	11.49%	00:06:00	1
Aurelio Santos Rodríguez	1.40%	00:00:44	1
Joel Castillo Pérez	6.74%	00:03:31	1
Enochp Hernández Hernández	11.40%	00:05:57	1
Raynel Ramírez Mijangos	0.32%	00:00:10	1
Francisco Reyes Cervantes	12.96%	00:06:46	1
<b>Nota informativa</b>	<b>26.37%</b>	<b>00:13:46</b>	<b>18</b>
Gabriel Cué Navarro	5.59%	00:02:55	3
José Zorrilla de San Martín Diego	8.24%	00:04:18	2
Donovan Rito García	3.96%	00:02:04	6
Rosalinda Figueroa Hernández	0.57%	00:00:18	1
Aurelio Santos Rodríguez	0.42%	00:00:13	1
Enochp Hernández Hernández	0.42%	00:00:13	2
Martha Patricia Córdova Ortega	1.50%	00:00:47	1
Alberto Toriz Roldán	1.50%	00:00:47	1
Raúl Cabrera Guzmán	4.18%	00:02:11	1
<b>Reportaje</b>	<b>14.02%</b>	<b>00:07:19</b>	<b>8</b>
Rosalinda Figueroa Hernández	5.59%	00:02:55	3
Aurelio Santos Rodríguez	2.65%	00:01:23	2
Manuel León Sánchez	5.08%	00:02:39	2
Leslie Bibsania Zavaleta	0.70%	00:00:22	1
<b>TOTAL GENERAL</b>	<b>100%</b>	<b>00:52:12</b>	<b>38</b>

# Informe General de Intercampaña de Diputadas y Diputados Locales

Del 12 al 26 de marzo de 2016

## GÉNERO PERIODÍSTICO POR ACTORES POLÍTICOS

### RADIO



GÉNERO PERIODÍSTICO	PORCENTAJE (TIEMPO)
<b>De opinión y análisis</b>	<b>7.79%</b>
<b>La Noticia y el Comentario</b>	<b>3.80%</b>
Rubel Salinas Vásquez	3.80%
<b>MD Noticias (Pto. Escondido)</b>	<b>3.67%</b>
Rosalinda Figueroa Hernández	3.67%
<b>Encuentro Local (Lagunas)</b>	<b>0.32%</b>
David Antonio Toledo	0.32%
<b>Entrevista</b>	<b>51.82%</b>
Matutino Radiorama	6.74%
Joel Castillo Pérez	6.74%
<b>ORP Noticias (Tuxtepec)</b>	<b>7.50%</b>
Gabriel Cué Navarro	7.50%
<b>MD Noticias (Pto. Escondido)</b>	<b>11.49%</b>
Rosalinda Figueroa Hernández	11.49%
<b>Encuentro Local (Lagunas)</b>	<b>11.72%</b>
Enochp Hernández Hernández	11.40%
Raynel Ramírez Mijangos	0.32%
<b>Oro (Huatulco)</b>	<b>12.96%</b>
Francisco Reyes Cervantes	12.96%
<b>Despertar (Pochutla)</b>	<b>1.40%</b>
Aurelio Santos Rodríguez	1.40%
<b>Nota informativa</b>	<b>26.37%</b>
<b>Encuentro</b>	<b>4.18%</b>
Raúl Cabrera Guzmán	4.18%
<b>La Noticia y el Comentario</b>	<b>1.50%</b>
Alberto Toriz Roldán	1.50%

GÉNERO PERIODÍSTICO	PORCENTAJE (TIEMPO)
<b>Oro Noticias</b>	<b>6.07%</b>
José Zorrilla de San Martín Diego (Diputado)	6.07%
<b>ORP Noticias (Tuxtepec)</b>	<b>5.59%</b>
Gabriel Cué Navarro	5.59%
<b>BBM NOTICIAS</b>	<b>5.46%</b>
Donovan Rito García	3.96%
Martha Patricia Córdova Ortega	1.50%
<b>MD Noticias (Pto. Escondido)</b>	<b>2.17%</b>
José Zorrilla de San Martín Diego (Diputado)	2.17%
<b>Encuentro Local (Lagunas)</b>	<b>0.42%</b>
Enochp Hernández Hernández	0.42%
<b>Enlace (Huatulco)</b>	<b>0.57%</b>
Rosalinda Figueroa Hernández	0.57%
<b>Despertar (Pochutla)</b>	<b>0.42%</b>
Aurelio Santos Rodríguez	0.42%
<b>Reportaje</b>	<b>14.02%</b>
<b>MD Noticias (Pto. Escondido)</b>	<b>12.96%</b>
Rosalinda Figueroa Hernández	5.59%
Aurelio Santos Rodríguez	2.65%
Manuel León Sánchez	4.02%
Leslie Bibsania Zavaleta	0.70%
<b>PE Enlace (Pto. Escondido)</b>	<b>1.05%</b>
Manuel León Sánchez	1.05%
<b>TOTAL GENERAL</b>	<b>100%</b>



---

## Informe General de Intercampaña de Diputadas y Diputados Locales

Del 12 al 26 de marzo de 2016

---

GÉNERO PERIODÍSTICO POR **ACTORES POLÍTICOS**  
**TELEVISIÓN**

---



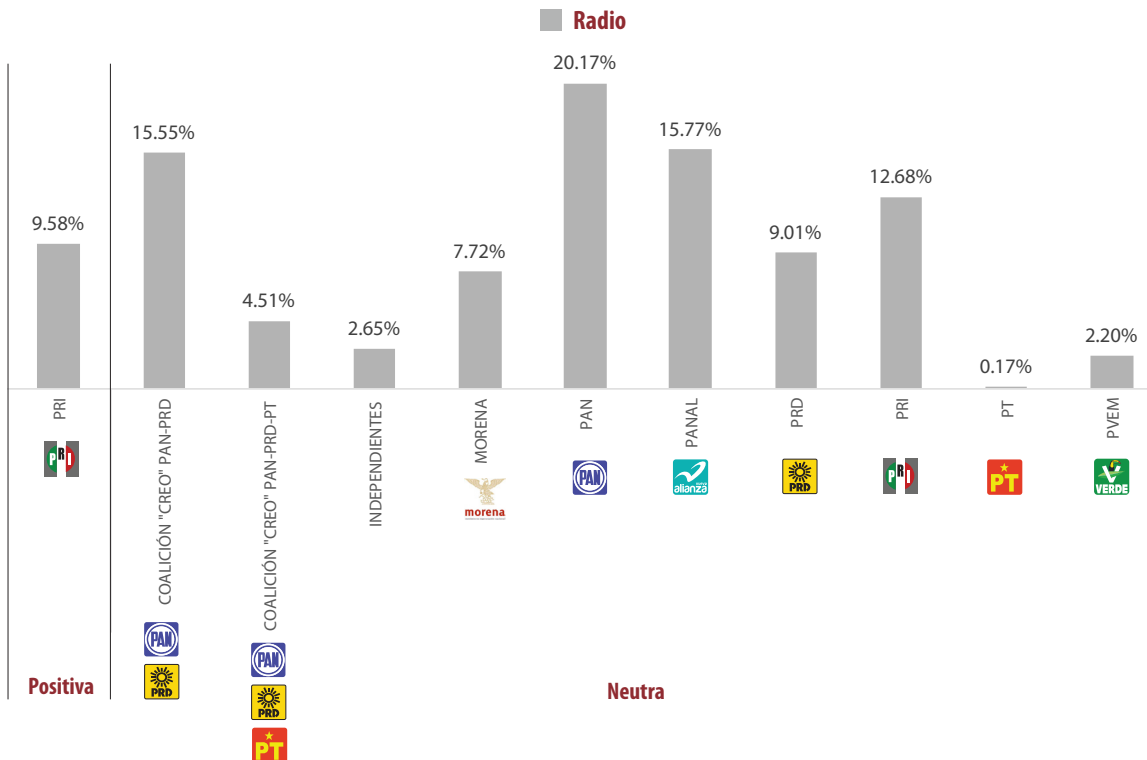
En esta variable no se registró tiempo o mención para ningún actor político en televisión.

# Informe General de Intercampaña de Diputadas y Diputados Locales

Del 12 al 26 de marzo de 2016

## VALORACIÓN DE LA INFORMACIÓN PARTIDOS POLÍTICOS Y COALICIONES

### RADIO



- El tiempo total en espacios noticiosos de radio dedicado a partidos políticos y coaliciones fue de **29 minutos, 35 segundos**; de los cuales **26 minutos, 45 segundos** corresponden a la valoración de la información como **Neutra**; y 2 minutos, 50 segundos a **Positiva**.
- Se registraron un total de 33 menciones, de las cuales **31** corresponden a la valoración de la información como **Neutra** y 2 como **Positiva**.
- El **PAN** fue el partido político con mayor tiempo en espacios noticiosos de radio con **5 minutos, 58 segundos**, siendo la información valorada como **Neutra**.
- La información detallada de esta variable podrá consultarse en la tabla, misma que incluye partidos políticos, coaliciones, porcentajes, tiempos y menciones.

# Informe General de Intercampaña de Diputadas y Diputados Locales

Del 12 al 26 de marzo de 2016

## VALORACIÓN DE LA INFORMACIÓN PARTIDOS POLÍTICOS Y COALICIONES RADIO



VALORACIÓN DE LA INFORMACIÓN	PORCENTAJE (TIEMPO)	TIEMPO	MENCIONES
<b>Positiva</b>	<b>9.58%</b>	<b>00:02:50</b>	<b>2</b>
PRI	9.58%	00:02:50	2
<b>Neutra</b>	<b>90.42%</b>	<b>00:26:45</b>	<b>31</b>
COALICIÓN "CREO" PAN-PRD	15.55%	00:04:36	3
COALICIÓN "CREO" PAN-PRD-PT	4.51%	00:01:20	1
INDEPENDIENTES	2.65%	00:00:47	1
MORENA	7.72%	00:02:17	3
PAN	20.17%	00:05:58	5
PANAL	15.77%	00:04:40	3
PRD	9.01%	00:02:40	7
PRI	12.68%	00:03:45	6
PT	0.17%	00:00:03	1
PVEM	2.20%	00:00:39	1
<b>TOTAL GENERAL</b>	<b>100%</b>	<b>00:29:35</b>	<b>33</b>

VALORACIÓN DE LA INFORMACIÓN	PORCENTAJE (TIEMPO)
<b>Positiva</b>	<b>9.58%</b>
<b>Encuentro</b>	<b>7.61%</b>
PRI	7.61%
<b>Matutino Radiorama</b>	<b>1.97%</b>
PRI	1.97%
<b>Neutra</b>	<b>90.42%</b>
<b>Encuentro</b>	<b>4.39%</b>
PRI	2.20%
PVEM	2.20%
<b>Matutino Radiorama</b>	<b>13.92%</b>
PAN	11.83%
PRD	2.08%
<b>Metrópoli</b>	<b>13.46%</b>
PANAL	13.46%
<b>Noticiero 97.7</b>	<b>6.25%</b>
PANAL	1.30%
PRI	4.96%
<b>Primer Contacto (Huaquapan)</b>	<b>4.11%</b>
PRD	3.89%
PRI	0.23%
<b>Libre Expresión (Huaquapan)</b>	<b>9.01%</b>
COALICIÓN "CREO" PAN-PRD-PT	4.51%
PRI	4.51%
<b>MD Noticias (Pto. Escondido)</b>	<b>13.63%</b>
COALICIÓN "CREO" PAN-PRD	6.93%

VALORACIÓN DE LA INFORMACIÓN	PORCENTAJE (TIEMPO)
PAN	5.69%
PANAL	1.01%
<b>Encuentro Local (Lagunas)</b>	<b>0.68%</b>
PAN	0.17%
PRD	0.34%
PT	0.17%
<b>Enlace (Huatulco)</b>	<b>0.56%</b>
PRI	0.56%
<b>PE Enlace (Pto. Escondido)</b>	<b>3.72%</b>
INDEPENDIENTES	2.65%
MORENA	1.07%
<b>Oro (Huatulco)</b>	<b>6.14%</b>
COALICIÓN "CREO" PAN-PRD	6.14%
<b>Enlace (Tlaxiaco)</b>	<b>0.45%</b>
PRD	0.23%
PRI	0.23%
<b>Despertar (Pochutla)</b>	<b>7.44%</b>
COALICIÓN "CREO" PAN-PRD	2.48%
PAN	2.48%
PRD	2.48%
<b>La Voz de la Noticia (Pochutla)</b>	<b>3.38%</b>
MORENA	3.38%
<b>Radio Red</b>	<b>3.27%</b>
MORENA	3.27%
<b>TOTAL GENERAL</b>	<b>100%</b>

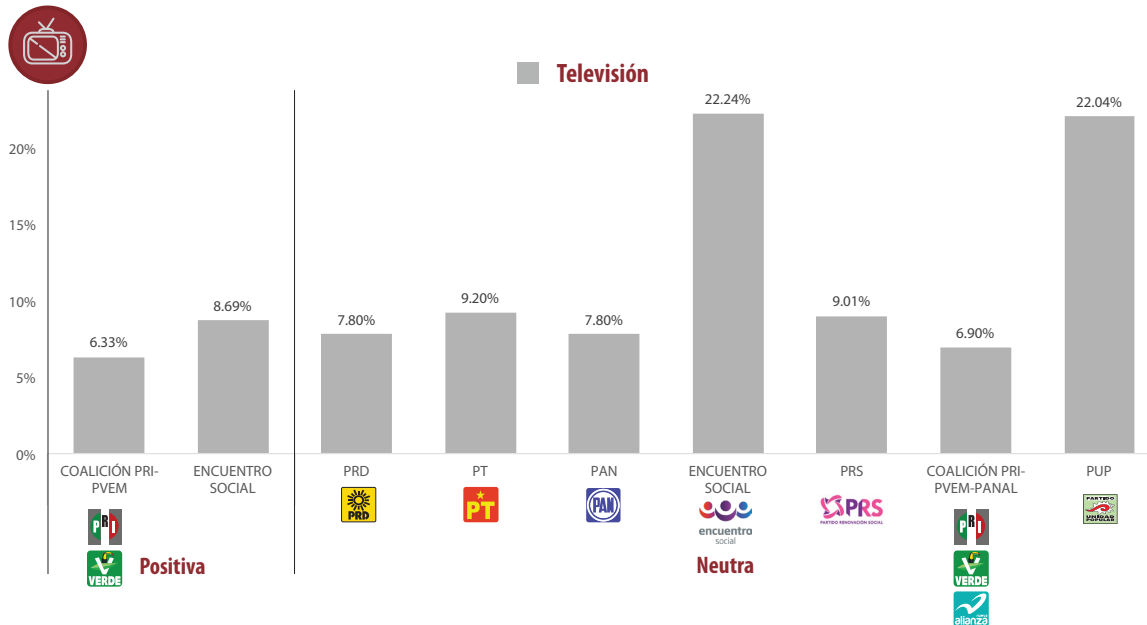


# Informe General de Intercampaña de Diputadas y Diputados Locales

Del 12 al 26 de marzo de 2016

## VALORACIÓN DE LA INFORMACIÓN PARTIDOS POLÍTICOS Y COALICIONES

### TELEVISIÓN



- El tiempo total en espacios noticiosos de televisión dedicado a partidos políticos y coaliciones es de 26 minutos, 5 segundos, de los cuales **22 minutos, 10 segundos**, corresponde a la valoración de la información como **Neutra**; y 3 minutos, 55 segundos a **Positiva**.
- Se registraron un total de 12 menciones de las cuales **10** corresponden a la valoración de la información como **Neutra** y 2 a **Positiva**.
- Encuentro Social** fue el partido político con más tiempo en espacios noticiosos de televisión con 5 minutos, **48 segundos**; siendo la información valorada como **Neutra**.
- La información detallada de esta variable podrá consultarse en la tabla, misma que incluye partidos políticos, coaliciones, medios informativos, porcentajes, tiempos y menciones.

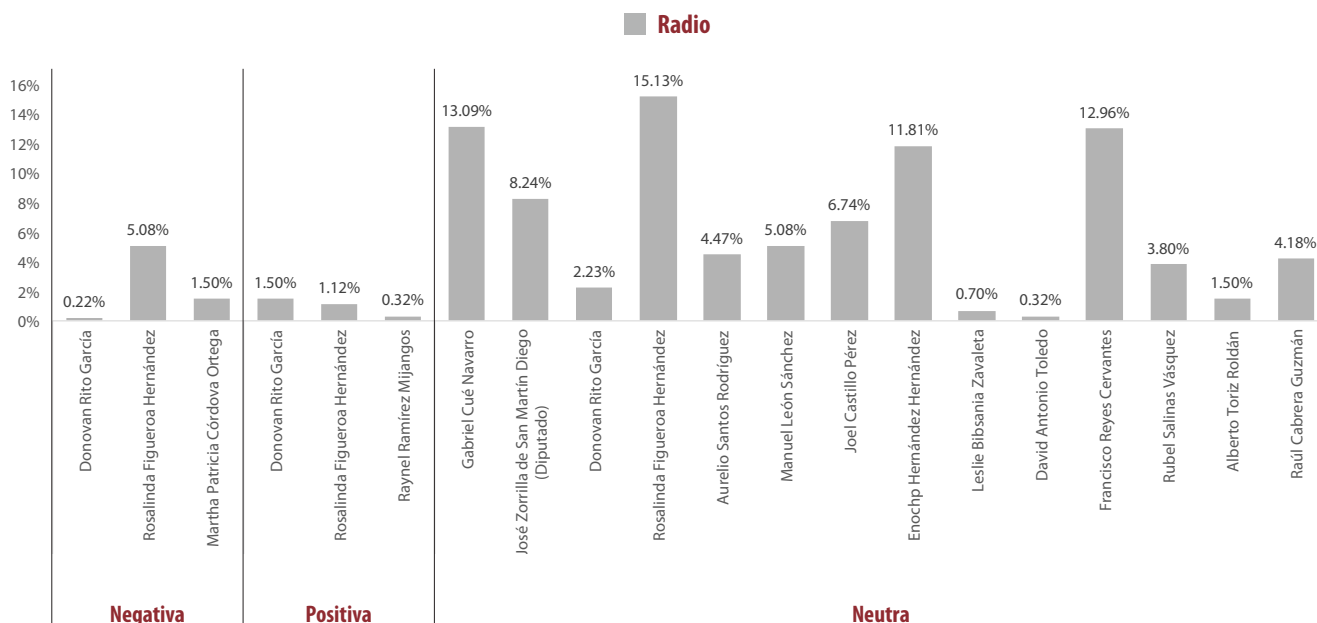
VALORACIÓN DE LA INFORMACIÓN	PORCENTAJE (TIEMPO)	TIEMPO	MENCIONES	VALORACIÓN DE LA INFORMACIÓN	PORCENTAJE (TIEMPO)
<b>Positiva</b>	<b>15.02%</b>	<b>00:03:55</b>	<b>2</b>	<b>Positiva</b>	<b>15.02%</b>
COALICIÓN PRI-PVEM	6.33%	00:01:39	1	NOTICIAS CORTV	15.02%
ENCUENTRO SOCIAL	8.69%	00:02:16	1	COALICIÓN PRI-PVEM	6.33%
<b>Neutra</b>	<b>84.98%</b>	<b>00:22:10</b>	<b>10</b>	ENCUENTRO SOCIAL	8.69%
PRD	7.80%	00:02:02	2	<b>Neutra</b>	<b>84.98%</b>
PT	9.20%	00:02:24	1	NOTICIAS CORTV	84.98%
PAN	7.80%	00:02:02	2	PRD	7.80%
ENCUENTRO SOCIAL	22.24%	00:05:48	1	PT	9.20%
PRS	9.01%	00:02:21	1	PAN	7.80%
COALICIÓN PRI-PVEM-PANAL	6.90%	00:01:48	1	ENCUENTRO SOCIAL	22.24%
PUP	22.04%	00:05:45	2	PRS	9.01%
<b>TOTAL GENERAL</b>	<b>100%</b>	<b>00:26:05</b>	<b>12</b>	COALICIÓN PRI-PVEM-PANAL	6.90%
				PUP	22.04%
				<b>TOTAL GENERAL</b>	<b>100%</b>

# Informe General de Intercampaña de Diputadas y Diputados Locales

Del 12 al 26 de marzo de 2016

## VALORACIÓN DE LA INFORMACIÓN ACTORES POLÍTICOS

### RADIO



- El tiempo total en espacios noticiosos de radio dedicado a actores políticos fue de 52 minutos, 12 segundos, de los cuales 47 minutos, 7 segundos corresponden a la valoración de la información como **Neutra**; 3 minutos, 33 segundos a **Negativa**; y 1 minuto, 32 segundos a **Positiva**.
- Se registraron un total de 38 menciones, de las cuales **29** corresponden a la valoración de la información como **Neutra**, 5 a **Positiva**, y 4 a **Negativa**.
- **Rosalinda Figueroa Hernández** fue el actor político con más tiempo en espacios noticiosos de radio con **7 minutos, 54 segundos**; siendo la información valorada como **Neutra**.
- La información detallada de esta variable podrá consultarse en la tabla, misma que incluye actores políticos, medios informativos, porcentajes, tiempos y menciones.

## Informe General de Intercampaña de Diputadas y Diputados Locales

Del 12 al 26 de marzo de 2016

### VALORACIÓN DE LA INFORMACIÓN ACTORES POLÍTICOS

#### RADIO



VALORACIÓN DE LA INFORMACIÓN	PORCENTAJE (TIEMPO)	TIEMPO	MENCIONES
<b>Negativa</b>	<b>6.80%</b>	<b>00:03:33</b>	<b>4</b>
Donovan Rito García	0.22%	00:00:07	1
Rosalinda Figueroa Hernández	5.08%	00:02:39	2
Martha Patricia Córdova Ortega	1.50%	00:00:47	1
<b>Positiva</b>	<b>2.94%</b>	<b>00:01:32</b>	<b>5</b>
Donovan Rito García	1.50%	00:00:47	3
Rosalinda Figueroa Hernández	1.12%	00:00:35	1
Raynel Ramírez Mijangos	0.32%	00:00:10	1
<b>Neutra</b>	<b>90.26%</b>	<b>00:47:07</b>	<b>29</b>
Gabriel Cué Navarro	13.09%	00:06:50	5
José Zorrilla de San Martín Diego (Diputado)	8.24%	00:04:18	2
Donovan Rito García	2.23%	00:01:10	2
Rosalinda Figueroa Hernández	15.13%	00:07:54	4
Aurelio Santos Rodríguez	4.47%	00:02:20	4
Manuel León Sánchez	5.08%	00:02:39	2
Joel Castillo Pérez	6.74%	00:03:31	1
Enochp Hernández Hernández	11.81%	00:06:10	3
Leslie Bibsania Zavaleta	0.70%	00:00:22	1
David Antonio Toledo	0.32%	00:00:10	1
Francisco Reyes Cervantes	12.96%	00:06:46	1
Rubel Salinas Vásquez	3.80%	00:01:59	1
Alberto Toriz Roldán	1.50%	00:00:47	1
Raúl Cabrera Guzmán	4.18%	00:02:11	1
<b>TOTAL GENERAL</b>	<b>100%</b>	<b>00:52:12</b>	<b>38</b>

# Informe General de Intercampaña de Diputadas y Diputados Locales

Del 12 al 26 de marzo de 2016

## VALORACIÓN DE LA INFORMACIÓN ACTORES POLÍTICOS

### RADIO



VALORACIÓN DE LA INFORMACIÓN	PORCENTAJE (TIEMPO)
<b>Negativa</b>	<b>6.80%</b>
<b>BBM NOTICIAS</b>	<b>1.72%</b>
Donovan Rito García	0.22%
Martha Patricia Córdova Ortega	1.50%
<b>MD Noticias (Pto. Escondido)</b>	<b>5.08%</b>
Rosalinda Figueroa Hernández	5.08%
<b>Positiva</b>	<b>2.94%</b>
<b>BBM NOTICIAS</b>	1.50%
Donovan Rito García	1.50%
<b>MD Noticias (Pto. Escondido)</b>	1.12%
Rosalinda Figueroa Hernández	1.12%
<b>Encuentro Local (Lagunas)</b>	0.32%
Raynel Ramírez Mijangos	0.32%
<b>Neutra</b>	<b>90.26%</b>
<b>Encuentro</b>	4.18%
Raúl Cabrera Guzmán	4.18%
<b>La Noticia y el Comentario</b>	5.30%
Rubel Salinas Vásquez	3.80%
Alberto Toriz Roldán	1.50%
<b>Matutino Radorama</b>	6.74%
Joel Castillo Pérez	6.74%
<b>Oro Noticias</b>	6.07%
José Zorrilla de San Martín Diego (Diputado)	6.07%

VALORACIÓN DE LA INFORMACIÓN	PORCENTAJE (TIEMPO)
<b>ORP Noticias (Tuxtepec)</b>	13.09%
Gabriel Cué Navarro	13.09%
<b>BBM NOTICIAS</b>	2.23%
Donovan Rito García	2.23%
<b>MD Noticias (Pto. Escondido)</b>	24.11%
José Zorrilla de San Martín Diego (Diputado)	2.17%
Rosalinda Figueroa Hernández	14.56%
Aurelio Santos Rodríguez	2.65%
Manuel León Sánchez	4.02%
Leslie Bibsania Zavaleta	0.70%
<b>Encuentro Local (Lagunas)</b>	12.13%
Enochp Hernández Hernández	11.81%
David Antonio Toledo	0.32%
<b>Enlace (Huatulco)</b>	0.57%
Rosalinda Figueroa Hernández	0.57%
<b>PE Enlace (Pto. Escondido)</b>	1.05%
Manuel León Sánchez	1.05%
<b>Oro (Huatulco)</b>	12.96%
Francisco Reyes Cervantes	12.96%
<b>Despertar (Pochutla)</b>	1.82%
Aurelio Santos Rodríguez	1.82%
<b>TOTAL GENERAL</b>	<b>100%</b>

---

## Informe General de Intercampaña de Diputadas y Diputados Locales

Del 12 al 26 de marzo de 2016

---

### VALORACIÓN DE LA INFORMACIÓN **ACTORES POLÍTICOS**

#### **TELEVISIÓN**

---



En esta variable no se registró tiempo o mención para ningún actor político en televisión.

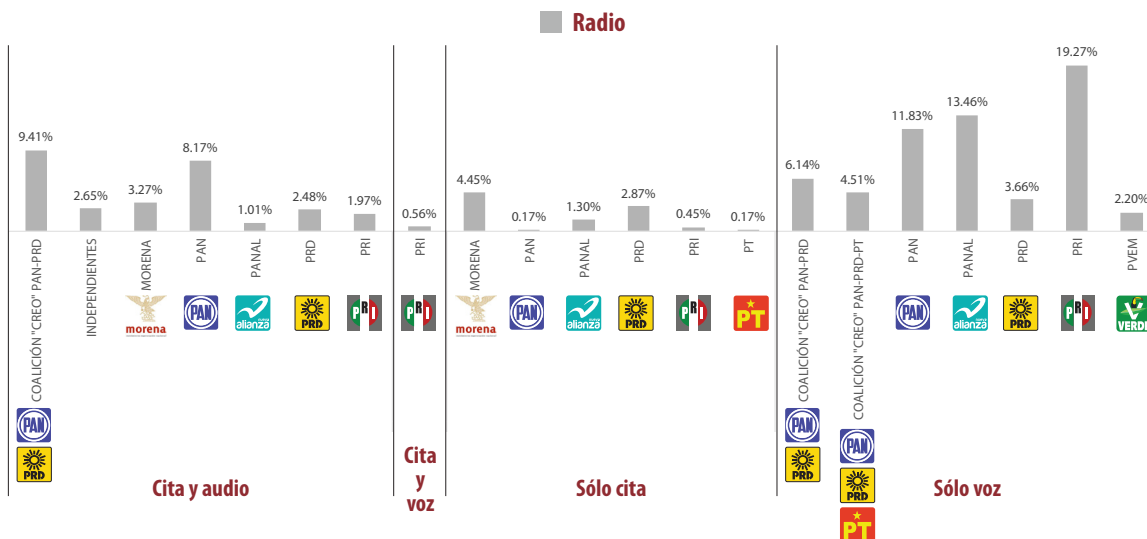


# Informe General de Intercampaña de Diputadas y Diputados Locales

## Del 12 al 26 de marzo de 2016

### RECURSOS TÉCNICOS POR PARTIDOS POLÍTICOS Y COALICIONES

#### RADIO



- El tiempo total en espacios noticiosos de radio dedicado a partidos políticos y coaliciones fue de 29 minutos, 35 segundos; de los cuales **18 minutos, 4 segundos**, corresponden al recurso técnico **Sólo Voz**; 8 minutos, 34 segundos a **Cita y Audio**; 2 minutos, 47 segundos a **Sólo Cita**; y 10 segundos a **Cita y Voz**.
- Se registraron un total de 33 menciones, de las cuales **12** corresponden al recurso técnico utilizado **Sólo cita**; 10 al recurso de **Cita y Audio**; 10 al recurso **Sólo Voz**; y 1 al recurso de **Cita y Voz**.
- El **PRI** fue el partido político con mayor tiempo en espacios noticiosos de radio, con **5 minutos, 42 segundos**; bajo el recurso técnico de **Sólo Voz**.
- La información detallada de esta variable podrá consultarse en las tablas, mismas que incluyen partidos políticos, coaliciones, programas noticiosos, porcentajes, tiempos y menciones.

## Informe General de Intercampaña de Diputadas y Diputados Locales

Del 12 al 26 de marzo de 2016

### RECURSOS TÉCNICOS POR PARTIDOS POLÍTICOS Y COALICIONES

#### RADIO



RECURSO TÉCNICO UTILIZADO PARA PRESENTAR LA INFORMACIÓN	PORCENTAJE (TIEMPO)	TIEMPO	MENCIONES
<b>Cita y audio</b>	<b>28.96%</b>	<b>00:08:34</b>	<b>10</b>
COALICIÓN "CREO" PAN-PRD	9.41%	00:02:47	2
INDEPENDIENTES	2.65%	00:00:47	1
MORENA	3.27%	00:00:58	1
PAN	8.17%	00:02:25	3
PANAL	1.01%	00:00:18	1
PRD	2.48%	00:00:44	1
PRI	1.97%	00:00:35	1
<b>Cita y voz</b>	<b>0.56%</b>	<b>00:00:10</b>	<b>1</b>
PRI	0.56%	00:00:10	1
<b>Sólo cita</b>	<b>9.41%</b>	<b>00:02:47</b>	<b>12</b>
MORENA	4.45%	00:01:19	2
PAN	0.17%	00:00:03	1
PANAL	1.30%	00:00:23	1
PRD	2.87%	00:00:51	5
PRI	0.45%	00:00:08	2
PT	0.17%	00:00:03	1
<b>Sólo voz</b>	<b>61.07%</b>	<b>00:18:04</b>	<b>10</b>
COALICIÓN "CREO" PAN-PRD	6.14%	00:01:49	1
COALICIÓN "CREO" PAN-PRD-PT	4.51%	00:01:20	1
PAN	11.83%	00:03:30	1
PANAL	13.46%	00:03:59	1
PRD	3.66%	00:01:05	1
PRI	19.27%	00:05:42	4
PVEM	2.20%	00:00:39	1
<b>TOTAL GENERAL</b>	<b>100%</b>	<b>00:29:35</b>	<b>33</b>

# Informe General de Intercampaña de Diputadas y Diputados Locales

Del 12 al 26 de marzo de 2016

## RECURSOS TÉCNICOS POR PARTIDOS POLÍTICOS Y COALICIONES

### RADIO



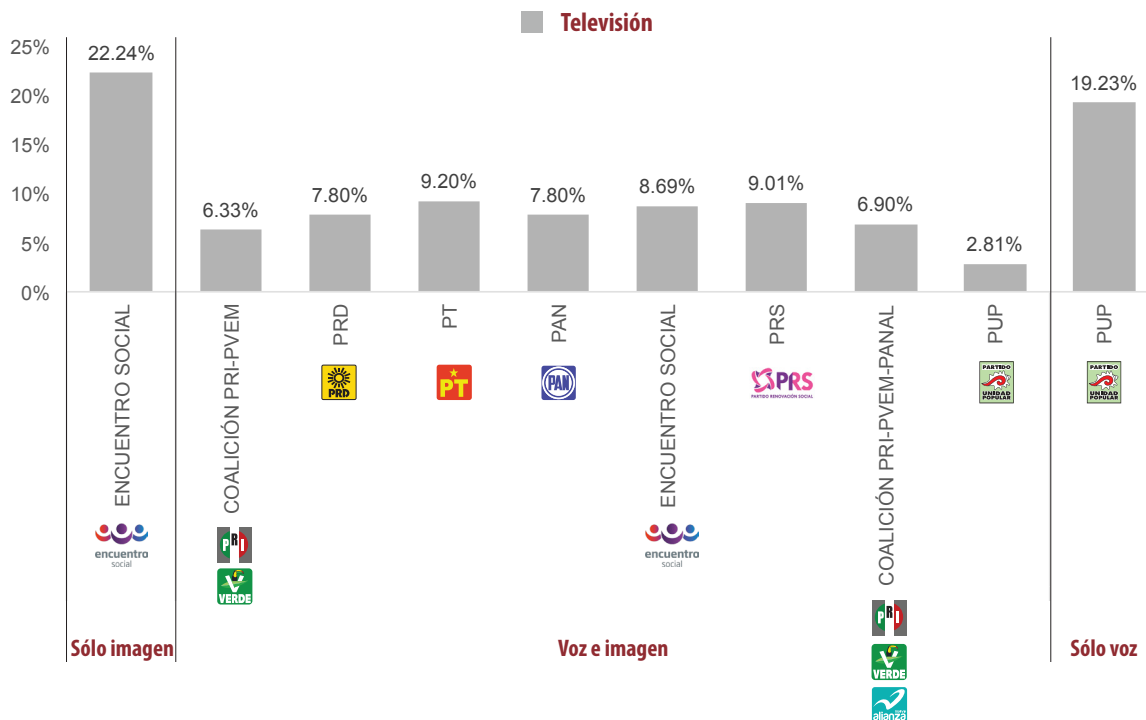
RECURSO TÉCNICO UTILIZADO PARA PRESENTAR LA INFORMACIÓN	PORCENTAJE (TIEMPO)
<b>Cita y audio</b>	<b>28.96%</b>
<b>Matutino Radiorama</b>	<b>1.97%</b>
PRI	1.97%
<b>MD Noticias (Pto. Escondido)</b>	<b>13.63%</b>
COALICIÓN "CREO" PAN-PRD	6.93%
PAN	5.69%
PANAL	1.01%
<b>PE Enlace (Pto. Escondido)</b>	<b>2.65%</b>
INDEPENDIENTES	2.65%
<b>Despertar (Pochutla)</b>	<b>7.44%</b>
COALICIÓN "CREO" PAN-PRD	2.48%
PAN	2.48%
PRD	2.48%
<b>Radio Red</b>	<b>3.27%</b>
MORENA	3.27%
<b>Cita y voz</b>	<b>0.56%</b>
<b>Enlace (Huatulco)</b>	<b>0.56%</b>
PRI	0.56%
<b>Sólo cita</b>	<b>9.41%</b>
<b>Matutino Radiorama</b>	<b>2.08%</b>
PRD	2.08%
<b>Noticiero 97.7</b>	<b>1.30%</b>
PANAL	1.30%
<b>Primer Contacto (Huaquapan)</b>	<b>0.45%</b>
PRD	0.23%
PRI	0.23%
<b>Encuentro Local (Lagunas)</b>	<b>0.68%</b>
PAN	0.17%

RECURSO TÉCNICO UTILIZADO PARA PRESENTAR LA INFORMACIÓN	PORCENTAJE (TIEMPO)
PRD	0.34%
PT	0.17%
<b>PE Enlace (Pto. Escondido)</b>	<b>1.07%</b>
MORENA	1.07%
<b>Enlace (Tlaxiaco)</b>	<b>0.45%</b>
PRD	0.23%
PRI	0.23%
<b>La Voz de la Noticia (Pochutla)</b>	<b>3.38%</b>
MORENA	3.38%
<b>Sólo voz</b>	<b>61.07%</b>
<b>Encuentro</b>	<b>12.00%</b>
PRI	9.80%
PVEM	2.20%
<b>Matutino Radiorama</b>	<b>11.83%</b>
PAN	11.83%
<b>Metrópolis</b>	<b>13.46%</b>
PANAL	13.46%
<b>Noticiero 97.7</b>	<b>4.96%</b>
PRI	4.96%
<b>Primer Contacto (Huaquapan)</b>	<b>3.66%</b>
PRD	3.66%
<b>Libre Expresión (Huaquapan)</b>	<b>9.01%</b>
COALICIÓN "CREO" PAN-PRD-PT	4.51%
PRI	4.51%
<b>Oro (Huatulco)</b>	<b>6.14%</b>
COALICIÓN "CREO" PAN-PRD	6.14%
<b>TOTAL GENERAL</b>	<b>100%</b>

# Informe General de Intercampaña de Diputadas y Diputados Locales

Del 12 al 26 de marzo de 2016

## RECURSOS TÉCNICOS POR PARTIDOS POLÍTICOS Y COALICIONES TELEVISIÓN



- El tiempo total espacios noticiosos de televisión dedicado a partidos políticos y coaliciones fue de 26 minutos, 5 segundos, de los cuales 15 minutos, 16 segundos, corresponden al recurso técnico de **Voz e Imagen**; 5 minutos, 48 segundos, al recurso de **Sólo Imagen**; y 5 minutos, 1 segundo a **Sólo Voz**.
- Se registraron un total de 12 menciones de las cuales 10 corresponden al recurso técnico de **Voz e Imagen**; 1 al recurso de **Sólo Imagen** y 1 a **Sólo Voz**.
- **Encuentro Social** fue el partido político con más tiempo en espacios noticiosos de televisión con **5 minutos, 48 segundos**; bajo el recurso técnico de **Sólo Imagen**.
- La información detallada de esta variable podrá consultarse en las tablas, mismas que incluyen en partidos políticos, coaliciones, programa noticioso, porcentajes, tiempos y menciones.

## Informe General de Intercampaña de Diputadas y Diputados Locales

Del 12 al 26 de marzo de 2016

### RECURSOS TÉCNICOS POR PARTIDOS POLÍTICOS Y COALICIONES TELEVISIÓN



RECURSO TÉCNICO UTILIZADO PARA PRESENTAR LA INFORMACIÓN	PORCENTAJE (TIEMPO)	TIEMPO	MENCIONES
<b>Sólo imagen</b>	<b>22.24%</b>	<b>00:05:48</b>	<b>1</b>
ENCUENTRO SOCIAL	22.24%	00:05:48	1
<b>Voz e imagen</b>	<b>58.53%</b>	<b>00:15:16</b>	<b>10</b>
COALICIÓN PRI-PVEM	6.33%	00:01:39	1
PRD	7.80%	00:02:02	2
PT	9.20%	00:02:24	1
PAN	7.80%	00:02:02	2
ENCUENTRO SOCIAL	8.69%	00:02:16	1
PRS	9.01%	00:02:21	1
COALICIÓN PRI-PVEM-PANAL	6.90%	00:01:48	1
PUP	2.81%	00:00:44	1
<b>Sólo voz</b>	<b>19.23%</b>	<b>00:05:01</b>	<b>1</b>
PUP	19.23%	00:05:01	1
<b>TOTAL GENERAL</b>	<b>100%</b>	<b>00:26:05</b>	<b>12</b>

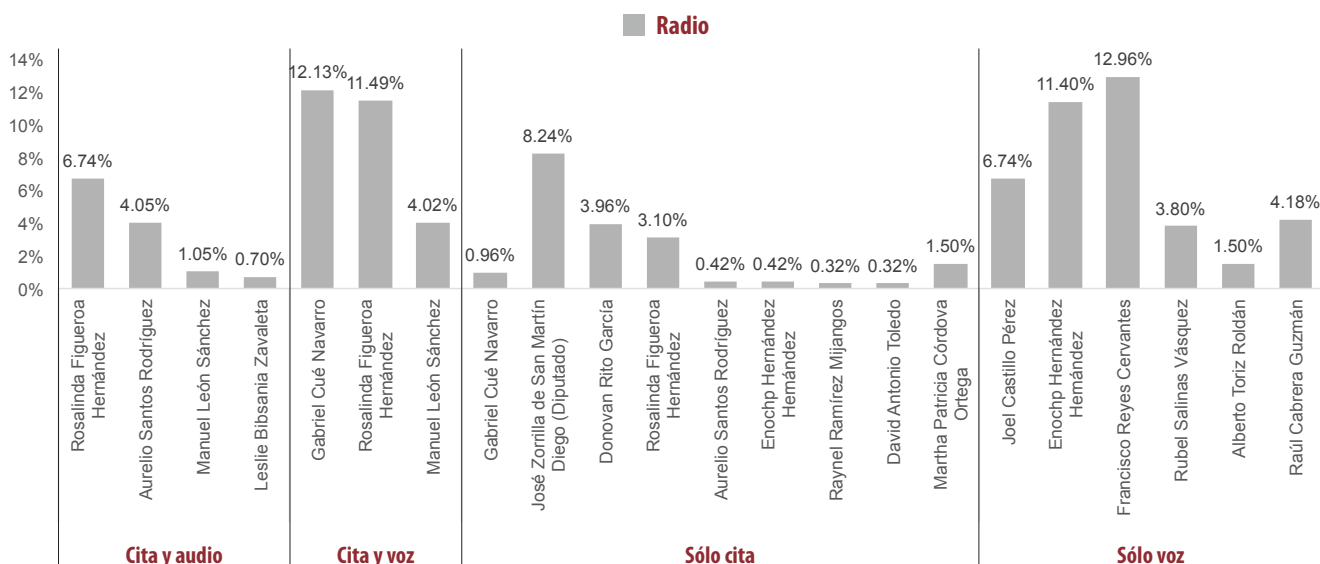
RECURSO TÉCNICO UTILIZADO PARA PRESENTAR LA INFORMACIÓN	PORCENTAJE (TIEMPO)
<b>Sólo imagen</b>	<b>22.24%</b>
NOTICIAS CORTV	22.24%
ENCUENTRO SOCIAL	22.24%
<b>Voz e imagen</b>	<b>58.53%</b>
NOTICIAS CORTV	58.53%
COALICIÓN PRI-PVEM	6.33%
PRD	7.80%
PT	9.20%
PAN	7.80%
ENCUENTRO SOCIAL	8.69%
PRS	9.01%
COALICIÓN PRI-PVEM-PANAL	6.90%
PUP	2.81%
<b>Sólo voz</b>	<b>19.23%</b>
NOTICIAS CORTV	19.23%
PUP	19.23%
<b>TOTAL GENERAL</b>	<b>100%</b>

# Informe General de Intercampaña de Diputadas y Diputados Locales

Del 12 al 26 de marzo de 2016

## RECURSOS TÉCNICOS POR ACTORES POLÍTICOS

### RADIO



- El tiempo total en espacios noticiosos de radio dedicado a actores políticos fue de 52 minutos, 12 segundos, de los cuales 21 minutos, 11 segundos corresponden al recurso técnico **Sólo Voz**; 14 minutos, 26 segundos al recurso **Cita y Voz**; 10 minutos, 2 segundos al recurso **Sólo Cita**; y 6 minutos, 33 segundos a **Cita y Audio**.
- Se registraron un total de **38** menciones, de las cuales 18 corresponden al recurso técnico **Sólo Cita**, 9 al recurso **Cita y Audio**; 6 al recurso **Sólo Voz**; y 5 al recurso **Cita y Voz**.
- Francisco Reyes Cervantes** fue el actor político con más tiempo en espacios noticiosos de radio con **6 minutos, 46 segundos**, bajo el recurso técnico **Sólo Voz**.
- La información detallada de esta variable podrá consultarse en la tabla, misma que incluye actores políticos, medios informativos, porcentajes, tiempos y menciones.

## Informe General de Intercampaña de Diputadas y Diputados Locales

Del 12 al 26 de marzo de 2016

### RECURSOS TÉCNICOS POR ACTORES POLÍTICOS

#### RADIO



RECURSO TÉCNICO UTILIZADO PARA PRESENTAR LA INFORMACIÓN	PORCENTAJE (TIEMPO)	TIEMPO	MENCIONES
<b>Cita y audio</b>	<b>12.55%</b>	<b>00:06:33</b>	<b>9</b>
Rosalinda Figueroa Hernández	6.74%	00:03:31	4
Aurelio Santos Rodríguez	4.05%	00:02:07	3
Manuel León Sánchez	1.05%	00:00:33	1
Leslie Bibsania Zavaleta	0.70%	00:00:22	1
<b>Cita y voz</b>	<b>27.65%</b>	<b>00:14:26</b>	<b>5</b>
Gabriel Cué Navarro	12.13%	00:06:20	3
Rosalinda Figueroa Hernández	11.49%	00:06:00	1
Manuel León Sánchez	4.02%	00:02:06	1
<b>Sólo cita</b>	<b>19.22%</b>	<b>00:10:02</b>	<b>18</b>
Gabriel Cué Navarro	0.96%	00:00:30	2
José Zorrilla de San Martín Diego (Diputado)	8.24%	00:04:18	2
Donovan Rito García	3.96%	00:02:04	6
Rosalinda Figueroa Hernández	3.10%	00:01:37	2
Aurelio Santos Rodríguez	0.42%	00:00:13	1
Enochp Hernández Hernández	0.42%	00:00:13	2
Raynel Ramírez Mijangos	0.32%	00:00:10	1
David Antonio Toledo	0.32%	00:00:10	1
Martha Patricia Córdova Ortega	1.50%	00:00:47	1
<b>Sólo voz</b>	<b>40.58%</b>	<b>00:21:11</b>	<b>6</b>
Joel Castillo Pérez	6.74%	00:03:31	1
Enochp Hernández Hernández	11.40%	00:05:57	1
Francisco Reyes Cervantes	12.96%	00:06:46	1
Rubel Salinas Vásquez	3.80%	00:01:59	1
Alberto Toriz Roldán	1.50%	00:00:47	1
Raúl Cabrera Guzmán	4.18%	00:02:11	1
<b>TOTAL GENERAL</b>	<b>100%</b>	<b>00:52:12</b>	<b>38</b>

# Informe General de Intercampaña de Diputadas y Diputados Locales

Del 12 al 26 de marzo de 2016

## RECURSOS TÉCNICOS POR ACTORES POLÍTICOS

### RADIO



RECURSO TÉCNICO UTILIZADO PARA PRESENTAR LA INFORMACIÓN	PORCENTAJE (TIEMPO)	RECURSO TÉCNICO UTILIZADO PARA PRESENTAR LA INFORMACIÓN	PORCENTAJE (TIEMPO)
<b>Cita y audio</b>	<b>12.55%</b>		
<b>MD Noticias (Pto. Escondido)</b>	<b>10.09%</b>	José Zorrilla de San Martín Diego (Diputado)	2.17%
Rosalinda Figueroa Hernández	6.74%	Rosalinda Figueroa Hernández	2.52%
Aurelio Santos Rodríguez	2.65%	<b>Encuentro Local (Lagunas)</b>	<b>1.05%</b>
Leslie Bibsania Zavaleta	0.70%	Enochp Hernández Hernández	0.42%
<b>PE Enlace (Pto. Escondido)</b>	<b>1.05%</b>	Raynel Ramírez Mijangos	0.32%
Manuel León Sánchez	1.05%	David Antonio Toledo	0.32%
<b>Despertar (Pochutla)</b>	<b>1.40%</b>	<b>Enlace (Huatulco)</b>	<b>0.57%</b>
Aurelio Santos Rodríguez	1.40%	Rosalinda Figueroa Hernández	0.57%
<b>Cita y voz</b>	<b>27.65%</b>	<b>Despertar (Pochutla)</b>	<b>0.42%</b>
<b>ORP Noticias (Tuxtepec)</b>	<b>12.13%</b>	Aurelio Santos Rodríguez	0.42%
Gabriel Cué Navarro	12.13%	<b>Sólo voz</b>	<b>40.58%</b>
<b>MD Noticias (Pto. Escondido)</b>	<b>15.52%</b>	<b>Encuentro</b>	<b>4.18%</b>
Rosalinda Figueroa Hernández	11.49%	Raúl Cabrera Guzmán	4.18%
Manuel León Sánchez	4.02%	<b>La Noticia y el Comentario</b>	<b>5.30%</b>
<b>Sólo cita</b>	<b>19.22%</b>	Rubel Salinas Vásquez	3.80%
<b>Oro Noticias</b>	<b>6.07%</b>	Alberto Toriz Roldán	1.50%
José Zorrilla de San Martín Diego (Diputado)	6.07%	<b>Matutino Radiorama</b>	<b>6.74%</b>
<b>ORP Noticias (Tuxtepec)</b>	<b>0.96%</b>	Joel Castillo Pérez	6.74%
Gabriel Cué Navarro	0.96%	<b>Encuentro Local (Lagunas)</b>	<b>11.40%</b>
<b>BBM NOTICIAS</b>	<b>5.46%</b>	Enochp Hernández Hernández	11.40%
Donovan Rito García	3.96%	<b>Oro (Huatulco)</b>	<b>12.96%</b>
Martha Patricia Córdova Ortega	1.50%	Francisco Reyes Cervantes	12.96%
<b>MD Noticias (Pto. Escondido)</b>	<b>4.69%</b>	<b>TOTAL GENERAL</b>	<b>100%</b>



---

## Informe General de Intercampaña de Diputadas y Diputados Locales

Del 12 al 26 de marzo de 2016

---

### RECURSOS TÉCNICOS POR **ACTORES POLÍTICOS**

#### **TELEVISIÓN**

---

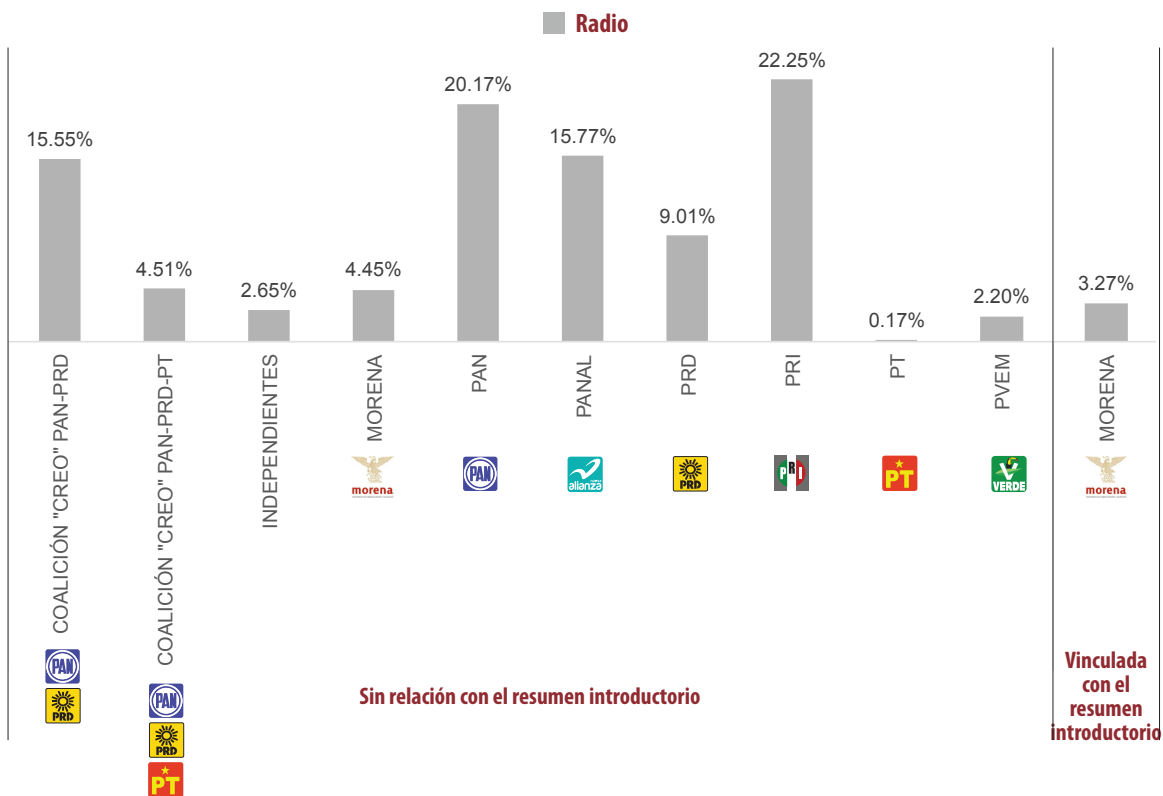


En esta variable no se registró tiempo o mención para ningún actor político en televisión.

# Informe General de Intercampaña de Diputadas y Diputados Locales

Del 12 al 26 de marzo de 2016

## IMPORTANCIA DE LAS NOTICIAS. JERARQUIZACIÓN POR PARTIDOS POLÍTICOS Y COALICIONES **RADIO**



- El tiempo total en radio en espacios noticiosos dedicado a partidos políticos y coaliciones fue de **29 minutos, 35 segundos**; de los cuales 28 minutos, 37 segundos corresponden a la jerarquización de la información como **Sin Relación con el Resumen Introductorio**; y 58 segundos a **Vinculada con el resumen introductorio**.
- Se registraron un total de **33** menciones, de las cuales 32 corresponden a la jerarquización de la información como **Sin Relación con el Resumen Introductorio**; y 1 a **Vinculada con el resumen introductorio**.
- El **PRI** fue el partido político con más tiempo en espacios noticiosos de radio con **6 minutos, 35 segundos**; pertenecientes a la jerarquización **Sin relación con el resumen introductorio**.
- La información detallada de esta variable podrá consultarse en la tabla, misma que incluye partidos políticos, coaliciones, porcentajes, tiempos y menciones.

## Informe General de Intercampaña de Diputadas y Diputados Locales

Del 12 al 26 de marzo de 2016

IMPORTANCIA DE LAS NOTICIAS. JERARQUIZACIÓN POR  
PARTIDOS POLÍTICOS Y COALICIONES **RADIO**

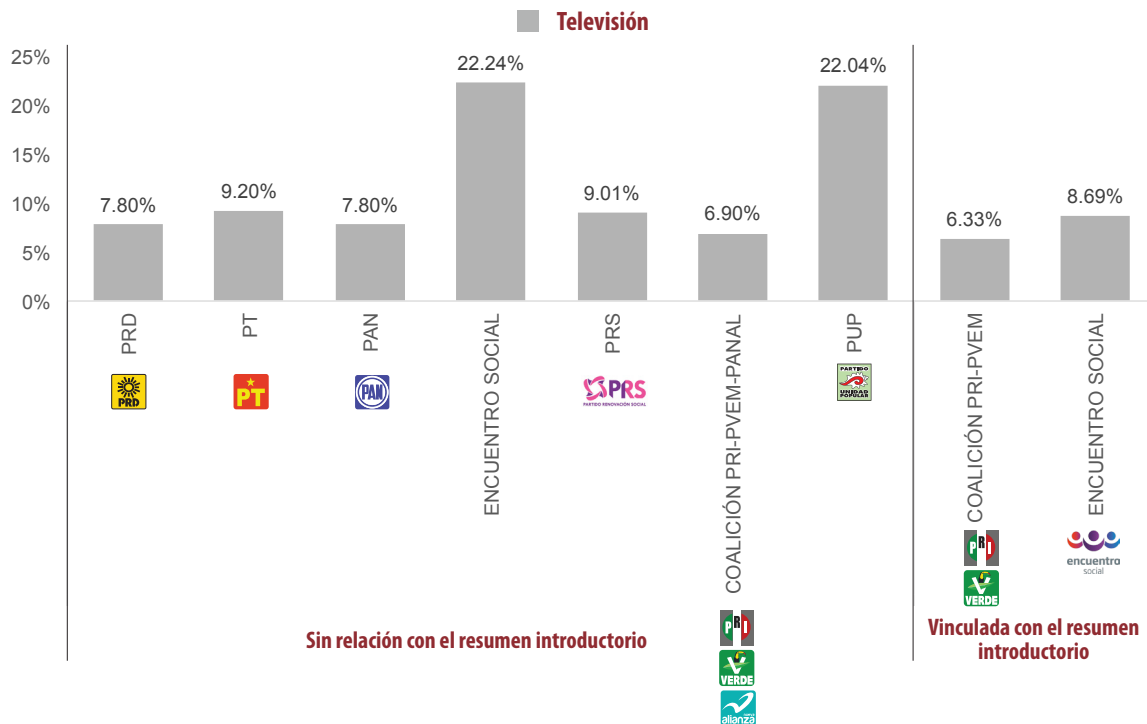


JERARQUIZACIÓN DE LA NOTA	PORCENTAJE (TIEMPO)	TIEMPO	MENCIONES
<b>Sin relación con el resumen introductorio</b>	<b>96.73%</b>	<b>00:28:37</b>	<b>32</b>
COALICIÓN "CREO" PAN-PRD	15.55%	00:04:36	3
COALICIÓN "CREO" PAN-PRD-PT	4.51%	00:01:20	1
INDEPENDIENTES	2.65%	00:00:47	1
MORENA	4.45%	00:01:19	2
PAN	20.17%	00:05:58	5
PANAL	15.77%	00:04:40	3
PRD	9.01%	00:02:40	7
PRI	22.25%	00:06:35	8
PT	0.17%	00:00:03	1
PVEM	2.20%	00:00:39	1
<b>Vinculada con el resumen introductorio</b>	<b>3.27%</b>	<b>00:00:58</b>	<b>1</b>
MORENA	3.27%	00:00:58	1
<b>TOTAL GENERAL</b>	<b>100%</b>	<b>00:29:35</b>	<b>33</b>

# Informe General de Intercampaña de Diputadas y Diputados Locales

Del 12 al 26 de marzo de 2016

## IMPORTANCIA DE LAS NOTICIAS. JERARQUIZACIÓN POR PARTIDOS POLÍTICOS Y COALICIONES **TELEVISIÓN**



- El tiempo total en espacios noticiosos de televisión dedicados a partidos políticos y coaliciones fue 26 minutos, 5 segundos, de los cuales 22 minutos, 10 segundos, corresponden a la jerarquización de la nota **Sin Relación con el resumen introductorio**; y 3 minutos, 55 segundos a la **jerarquización Vinculada con el Resumen Introductorio**.
- El total de las menciones fue de 12 de las cuales **10** corresponden a la jerarquización de la nota **Sin Relación Con el Resumen Introductorio**; y 2 a **Vinculada con el Resumen Introductorio**.
- **Encuentro Social** fue el partido político con más tiempo en espacios noticiosos de televisión, con 5 minutos, 48 segundos; pertenecientes a la jerarquización Sin Relación **Con el Resumen Introductorio**.
- La información detallada de esta variable podrá consultarse en la tabla, misma que incluye partidos políticos, coaliciones, porcentajes, tiempos y menciones.

## Informe General de Intercampaña de Diputadas y Diputados Locales

Del 12 al 26 de marzo de 2016

IMPORTANCIA DE LAS NOTICIAS. JERARQUIZACIÓN POR  
PARTIDOS POLÍTICOS Y COALICIONES **TELEVISIÓN**

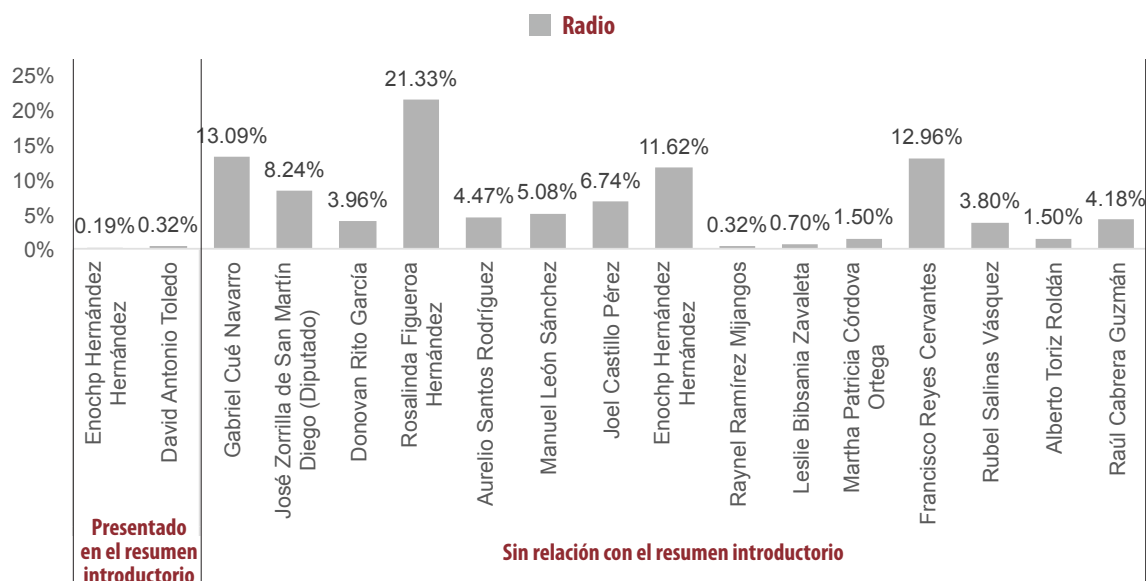


JERARQUIZACIÓN DE LA NOTA	PORCENTAJE (TIEMPO)	TIEMPO	MENCIONES
<b>Sin relación con el resumen introductorio</b>	<b>84.98%</b>	<b>00:22:10</b>	<b>10</b>
PRD	7.80%	00:02:02	2
PT	9.20%	00:02:24	1
PAN	7.80%	00:02:02	2
ENCUENTRO SOCIAL	22.24%	00:05:48	1
PRS	9.01%	00:02:21	1
COALICIÓN PRI-PVEM-PANAL	6.90%	00:01:48	1
PUP	22.04%	00:05:45	2
<b>Vinculada con el resumen introductorio</b>	<b>15.02%</b>	<b>00:03:55</b>	<b>2</b>
COALICIÓN PRI-PVEM	6.33%	00:01:39	1
ENCUENTRO SOCIAL	8.69%	00:02:16	1
<b>TOTAL GENERAL</b>	<b>100%</b>	<b>00:26:05</b>	<b>12</b>

# Informe General de Intercampaña de Diputadas y Diputados Locales

Del 12 al 26 de marzo de 2016

## IMPORTANCIA DE LAS NOTICIAS. JERARQUIZACIÓN POR ACTORES POLÍTICOS **RADIO**



- El tiempo total en espacios noticiosos de radio dedicado a actores políticos fue de 52 minutos, 12 segundos; de los cuales **51 minutos, 56 segundos**, corresponden a la jerarquización de la nota **Sin Relación con el Resumen Introductorio**; y 16 segundos a **Presentado en el resumen introductorio**.
- Se registraron 38 menciones, las cuales **36** corresponden a la jerarquización de la de la nota **Sin Relación con el Resumen Introductorio**; y 2 a **Presentado en el Resumen Introductorio**.
- Rosalinda Figueroa Hernández** fue el actor político quien registró más tiempo en espacios noticiosos de radio con **11 minutos, 8 segundos**; pertenecientes a la jerarquización **Sin Relación con el Resumen Introductorio**.
- La información detallada de esta variable podrá consultarse en la tabla.

## Informe General de Intercampaña de Diputadas y Diputados Locales

Del 12 al 26 de marzo de 2016

### IMPORTANCIA DE LAS NOTICIAS. JERARQUIZACIÓN POR ACTORES POLÍTICOS **RADIO**



JERARQUIZACIÓN DE LA NOTA	PORCENTAJE (TIEMPO)	TIEMPO	MENCIONES
<b>Presentado en el resumen introductorio</b>	<b>0.51%</b>	<b>00:00:16</b>	<b>2</b>
Enochp Hernández Hernández	0.19%	00:00:06	1
David Antonio Toledo	0.32%	00:00:10	1
<b>Sin relación con el resumen introductorio</b>	<b>99.49%</b>	<b>00:51:56</b>	<b>36</b>
Gabriel Cué Navarro	13.09%	00:06:50	5
José Zorrilla de San Martín Diego (Diputado)	8.24%	00:04:18	2
Donovan Rito García	3.96%	00:02:04	6
Rosalinda Figueroa Hernández	21.33%	00:11:08	7
Aurelio Santos Rodríguez	4.47%	00:02:20	4
Manuel León Sánchez	5.08%	00:02:39	2
Joel Castillo Pérez	6.74%	00:03:31	1
Enochp Hernández Hernández	11.62%	00:06:04	2
Raynel Ramírez Mijangos	0.32%	00:00:10	1
Leslie Bibsania Zavaleta	0.70%	00:00:22	1
Martha Patricia Córdova Ortega	1.50%	00:00:47	1
Francisco Reyes Cervantes	12.96%	00:06:46	1
Rubel Salinas Vásquez	3.80%	00:01:59	1
Alberto Toriz Roldán	1.50%	00:00:47	1
Raúl Cabrera Guzmán	4.18%	00:02:11	1
<b>TOTAL GENERAL</b>	<b>100%</b>	<b>00:52:12</b>	<b>38</b>

---

## Informe General de Intercampaña de Diputadas y Diputados Locales

Del 12 al 26 de marzo de 2016

---

IMPORTANCIA DE LAS NOTICIAS. JERARQUIZACIÓN POR  
**ACTORES POLÍTICOS TELEVISIÓN**

---



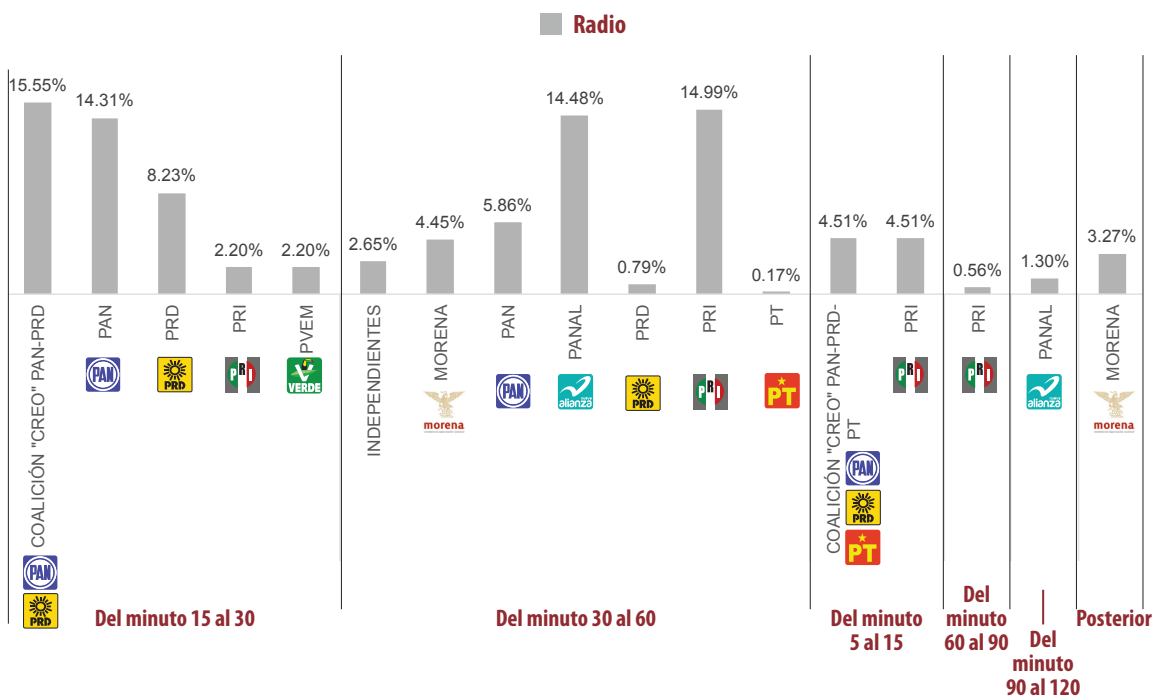
En esta variable no se registró tiempo o mención para ningún actor político en televisión.



# Informe General de Intercampaña de Diputadas y Diputados Locales

## Del 12 al 26 de marzo de 2016

### IMPORTANCIA DE LAS NOTICIAS. SEGMENTO DE TIEMPO EN QUE APARECEN PARTIDOS POLÍTICOS Y COALICIONES **RADIO**



- El tiempo total en radio de espacios noticiosos dedicado a partidos políticos y coaliciones fue de 29 minutos, 35 segundos; de los cuales **12 minutos, 50 segundos** corresponden al segmento **Del minuto 30 al 60** del tiempo en que aparece la nota; 12 minutos, 34 segundos **Del minuto 15 al 30**; 2 minutos, 40 segundos del minuto **5 al 15**; 58 segundos a **Posterior**; 23 segundos **del minuto 90 al 120**; y 10 segundos **del minuto 60 al 90**.
- Se registraron un total de 33 menciones, de las cuales **18** corresponden al segmento **Del minuto 30 al 60** del tiempo en que aparece la nota; **10** **Del minuto 15 al 30**; **2** **Del minuto 5 al 15**; **1** a **Posterior**; **1** **Del minuto 60 al 90**; y **1** **del minuto 90 al 120**.
- En esta variable la **Coalición CREO PAN-PRD** fue la coalición con más tiempo en espacios noticiosos de radio con **4 minutos, 36 segundos**; correspondientes al segmento de tiempo **Del minuto 15 al 30**.
- La información detallada de esta variable podrá consultarse en la tabla anexa, misma que incluye partidos políticos, coaliciones, porcentajes, tiempos y menciones.

## Informe General de Intercampaña de Diputadas y Diputados Locales

Del 12 al 26 de marzo de 2016

IMPORTANCIA DE LAS NOTICIAS. SEGMENTO DE TIEMPO EN QUE APARECEN  
**PARTIDOS POLÍTICOS Y COALICIONES RADIO**

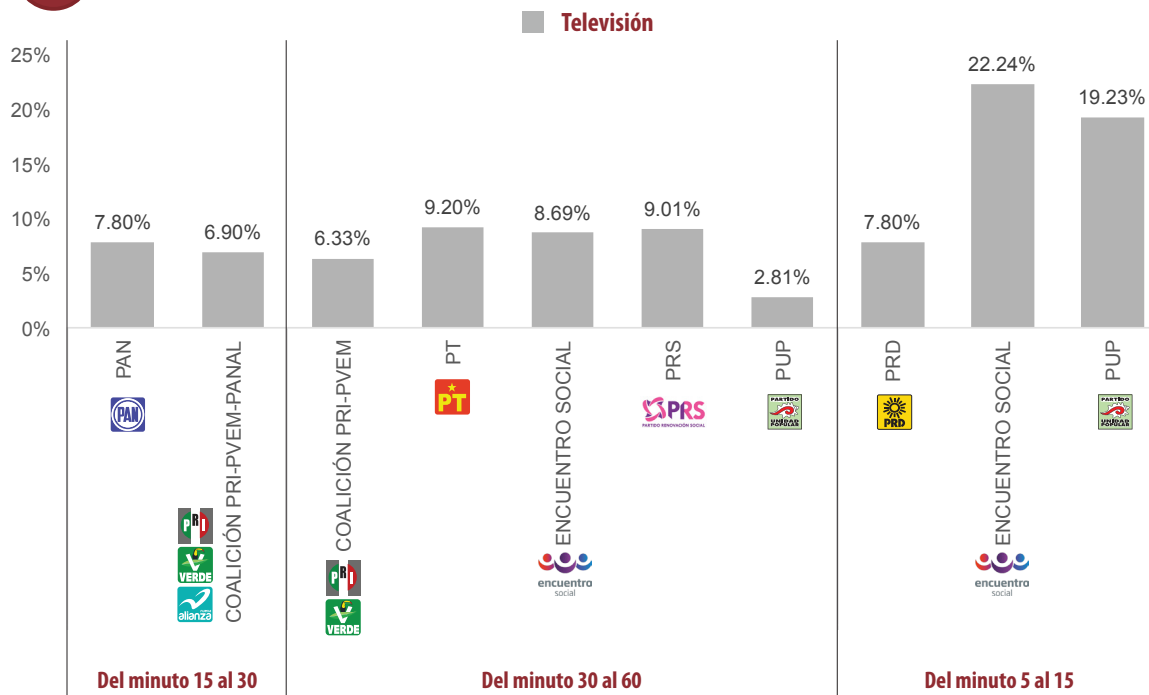


JERARQUIZACIÓN DE LA NOTA	PORCENTAJE (TIEMPO)	TIEMPO	MENCIONES
<b>Del minuto 15 al 30</b>	<b>42.48%</b>	<b>00:12:34</b>	<b>10</b>
COALICIÓN "CREO" PAN-PRD	15.55%	00:04:36	3
PAN	14.31%	00:04:14	2
PRD	8.23%	00:02:26	3
PRI	2.20%	00:00:39	1
PVEM	2.20%	00:00:39	1
<b>Del minuto 30 al 60</b>	<b>43.38%</b>	<b>00:12:50</b>	<b>18</b>
INDEPENDIENTES	2.65%	00:00:47	1
MORENA	4.45%	00:01:19	2
PAN	5.86%	00:01:44	3
PANAL	14.48%	00:04:17	2
PRD	0.79%	00:00:14	4
PRI	14.99%	00:04:26	5
PT	0.17%	00:00:03	1
<b>Del minuto 5 al 15</b>	<b>9.01%</b>	<b>00:02:40</b>	<b>2</b>
COALICIÓN "CREO" PAN-PRD-PT	4.51%	00:01:20	1
PRI	4.51%	00:01:20	1
<b>Del minuto 60 al 90</b>	<b>0.56%</b>	<b>00:00:10</b>	<b>1</b>
PRI	0.56%	00:00:10	1
<b>Del minuto 90 al 120</b>	<b>1.30%</b>	<b>00:00:23</b>	<b>1</b>
PANAL	1.30%	00:00:23	1
<b>Posterior</b>	<b>3.27%</b>	<b>00:00:58</b>	<b>1</b>
MORENA	3.27%	00:00:58	1
<b>TOTAL GENERAL</b>	<b>100%</b>	<b>00:29:35</b>	<b>33</b>

# Informe General de Intercampaña de Diputadas y Diputados Locales

Del 12 al 26 de marzo de 2016

## IMPORTANCIA DE LAS NOTICIAS. SEGMENTO DE TIEMPO EN QUE APARECEN PARTIDOS POLÍTICOS Y COALICIONES **TELEVISIÓN**



- El tiempo total en televisión de espacios noticiosos dedicado a partidos políticos y coaliciones fue de 26 minutos, 5 segundos, de los cuales 12 minutos, 51 segundos, corresponden al segmento **Del minuto 5 al 15** del tiempo en que aparece la nota; y 9 minutos, 24 segundos **Del Minuto 30 al 60**; y 3 minutos, 50 segundos **Del minuto 15 al 30**.
- Se registraron un total de **12** menciones, de las cuales 5 corresponden al segmento **Del minuto 30 al 60** del tiempo en que aparece la nota; 4 al segmento **Del minuto 5 al 15**; y 3 al segmento **Del Minuto Del minuto 15 al 30**.
- **Encuentro Social** fue el partido político con más tiempo en espacios noticiosos en televisión, con 5 minutos, 48 segundos; correspondientes al segmento de tiempo Del minuto 5 al 15.
- La información detallada de esta variable podrá consultarse en la tabla anexa.

## Informe General de Intercampaña de Diputadas y Diputados Locales

Del 12 al 26 de marzo de 2016

IMPORTANCIA DE LAS NOTICIAS. SEGMENTO DE TIEMPO EN QUE APARECEN  
PARTIDOS POLÍTICOS Y COALICIONES **TELEVISIÓN**

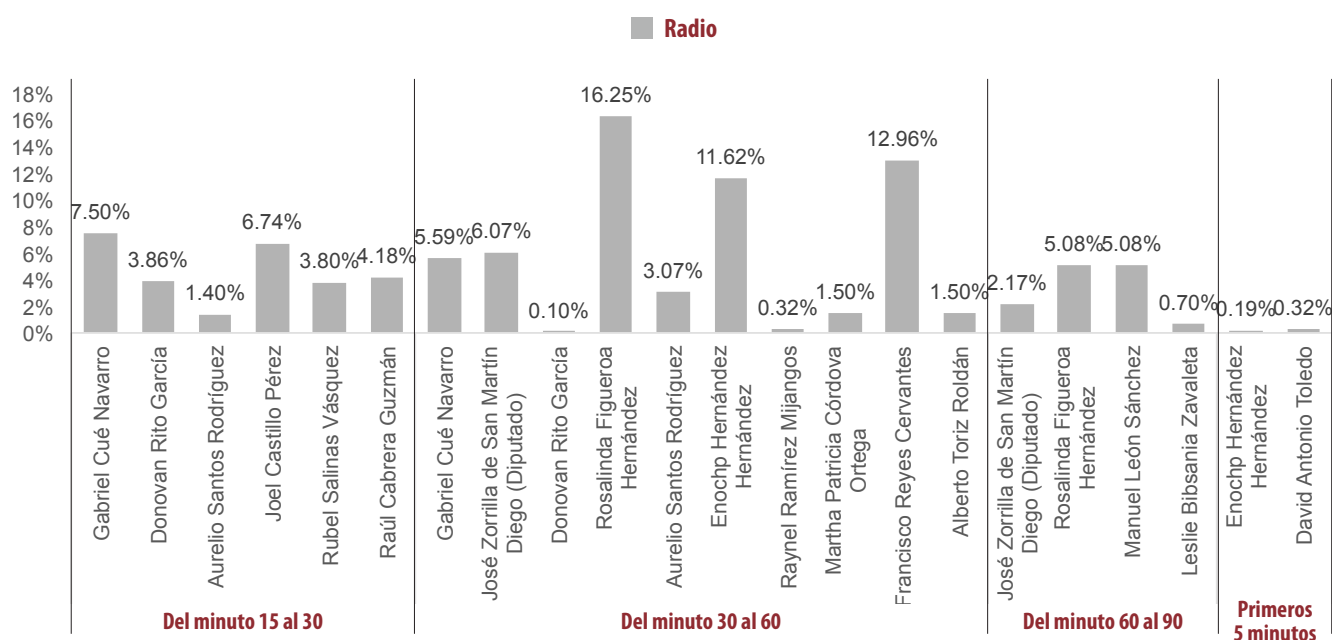


JERARQUIZACIÓN DE LA NOTA	PORCENTAJE (TIEMPO)	TIEMPO	MENCIONES
<b>Del minuto 15 al 30</b>	<b>14.70%</b>	<b>00:03:50</b>	<b>3</b>
PAN	7.80%	00:02:02	2
COALICIÓN PRI-PVEM-PANAL	6.90%	00:01:48	1
<b>Del minuto 30 al 60</b>	<b>36.04%</b>	<b>00:09:24</b>	<b>5</b>
COALICIÓN PRI-PVEM	6.33%	00:01:39	1
PT	9.20%	00:02:24	1
ENCUENTRO SOCIAL	8.69%	00:02:16	1
PRS	9.01%	00:02:21	1
PUP	2.81%	00:00:44	1
<b>Del minuto 5 al 15</b>	<b>49.27%</b>	<b>00:12:51</b>	<b>4</b>
PRD	7.80%	00:02:02	2
ENCUENTRO SOCIAL	22.24%	00:05:48	1
PUP	19.23%	00:05:01	1
<b>TOTAL GENERAL</b>	<b>100%</b>	<b>00:26:05</b>	<b>12</b>

# Informe General de Intercampaña de Diputadas y Diputados Locales

Del 12 al 26 de marzo de 2016

## IMPORTANCIA DE LAS NOTICIAS. SEGMENTO DE TIEMPO EN QUE APARECEN ACTORES POLÍTICOS RADIO



- El tiempo total en radio de espacios noticiosos dedicado a actores políticos fue de 52 minutos, 12 segundos; de los cuales **30 minutos, 47 segundos** corresponden al segmento **Del minuto 30 al 60** en que aparece la nota; 14 minutos, 21 segundos **Del minuto 15 al 30**; 6 minutos, 48 segundos **Del minuto 60 al 90**; y 16 segundos a los **Primeros 5 minutos**.
- Se registraron 38 menciones, de las cuales **19** corresponden al segmento **Del minuto 30 al 60** en que aparece la nota; **11** **Del minuto 15 al 30**; **6** **del minuto 60 al 90**; y **2** de los **Primeros 5 minutos**.
- Rosalinda Figueroa Hernández** es el actor político con más tiempo en espacios noticiosos de radio, con **8 minutos, 29 segundos**; correspondientes al segmento **Del minuto 30 al 60**.
- La información detallada de esta variable podrá consultarse en la tabla, misma que incluye actores políticos, porcentajes, tiempos y menciones.

## Informe General de Intercampaña de Diputadas y Diputados Locales

Del 12 al 26 de marzo de 2016

IMPORTANCIA DE LAS NOTICIAS. SEGMENTO DE TIEMPO EN QUE APARECEN  
**ACTORES POLÍTICOS RADIO**



JERARQUIZACIÓN DE LA NOTA	PORCENTAJE (TIEMPO)	TIEMPO	MENCIONES
<b>Del minuto 15 al 30</b>	<b>27.49%</b>	<b>00:14:21</b>	<b>11</b>
Gabriel Cué Navarro	7.50%	00:03:55	2
Donovan Rito García	3.86%	00:02:01	5
Aurelio Santos Rodríguez	1.40%	00:00:44	1
Joel Castillo Pérez	6.74%	00:03:31	1
Rubel Salinas Vásquez	3.80%	00:01:59	1
Raúl Cabrera Guzmán	4.18%	00:02:11	1
<b>Del minuto 30 al 60</b>	<b>58.97%</b>	<b>00:30:47</b>	<b>19</b>
Gabriel Cué Navarro	5.59%	00:02:55	3
José Zorrilla de San Martín Diego (Diputado)	6.07%	00:03:10	1
Donovan Rito García	0.10%	00:00:03	1
Rosalinda Figueroa Hernández	16.25%	00:08:29	5
Aurelio Santos Rodríguez	3.07%	00:01:36	3
Enochp Hernández Hernández	11.62%	00:06:04	2
Raynel Ramírez Mijangos	0.32%	00:00:10	1
Martha Patricia Córdova Ortega	1.50%	00:00:47	1
Francisco Reyes Cervantes	12.96%	00:06:46	1
Alberto Toriz Roldán	1.50%	00:00:47	1
<b>Del minuto 60 al 90</b>	<b>13.03%</b>	<b>00:06:48</b>	<b>6</b>
José Zorrilla de San Martín Diego (Diputado)	2.17%	00:01:08	1
Rosalinda Figueroa Hernández	5.08%	00:02:39	2
Manuel León Sánchez	5.08%	00:02:39	2
Leslie Bibsania Zavaleta	0.70%	00:00:22	1
<b>Primeros 5 minutos</b>	<b>0.51%</b>	<b>00:00:16</b>	<b>2</b>
Enochp Hernández Hernández	0.19%	00:00:06	1
David Antonio Toledo	0.32%	00:00:10	1
<b>TOTAL GENERAL</b>	<b>100%</b>	<b>00:52:12</b>	<b>38</b>

---

## **Informe General de Intercampaña de Diputadas y Diputados Locales**

Del 12 al 26 de marzo de 2016

---

IMPORTANCIA DE LAS NOTICIAS. SEGMENTO DE TIEMPO EN QUE APARECEN  
**ACTORES POLÍTICOS TELEVISIÓN**

---

En esta variable no se registró tiempo o mención para ningún actor político en televisión.

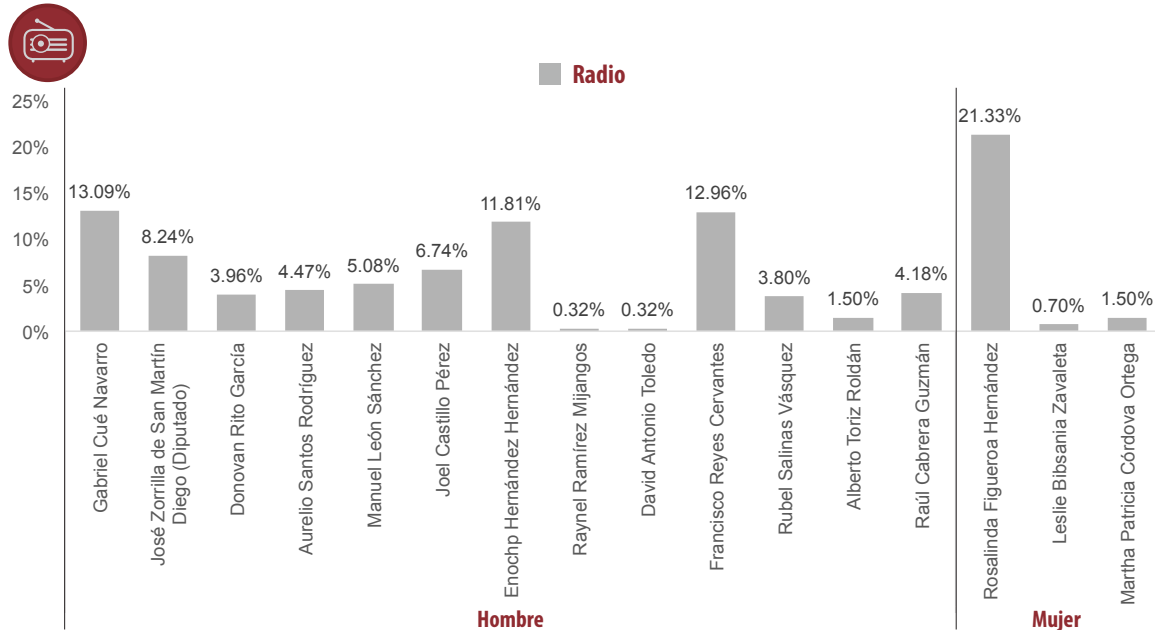


# Informe General de Intercampaña de Diputadas y Diputados Locales

Del 12 al 26 de marzo de 2016

## INFORMACIÓN POR GÉNERO POR ACTORES POLÍTICOS

### RADIO



- El tiempo total en espacios noticiosos de radio dedicado a actores políticos fue de 52 minutos, 12 segundos, de los cuales 39 minutos, 55 segundos corresponden al género Hombre; y 12 minutos, 17 segundos al género Mujer.
- Se registraron **38** menciones, de las cuales 29 corresponden al género **Hombre**; y 9 corresponden al género **Mujer**.
- Rosalinda Figueroa Hernández** fue la **mujer** con más tiempo en espacios noticiosos de radio, con 11 minutos, 8 segundos; y con el mayor número de menciones, 7.

PARIDAD DE GÉNERO	PORCENTAJE (TIEMPO)	TIEMPO	MENCIONES
<b>Hombre</b>	<b>76.47%</b>	<b>00:39:55</b>	<b>29</b>
Gabriel Cué Navarro	13.09%	00:06:50	5
José Zorrilla de San Martín Diego (Diputado)	8.24%	00:04:18	2
Donovan Rito García	3.96%	00:02:04	6
Aurelio Santos Rodríguez	4.47%	00:02:20	4
Manuel León Sánchez	5.08%	00:02:39	2
Joel Castillo Pérez	6.74%	00:03:31	1
Enochp Hernández Hernández	11.81%	00:06:10	3
Raynel Ramírez Mijangos	0.32%	00:00:10	1
David Antonio Toledo	0.32%	00:00:10	1
Francisco Reyes Cervantes	12.96%	00:06:46	1
Rubel Salinas Vásquez	3.80%	00:01:59	1
Alberto Toriz Roldán	1.50%	00:00:47	1
Raúl Cabrera Guzmán	4.18%	00:02:11	1
<b>Mujer</b>	<b>23.53%</b>	<b>00:12:17</b>	<b>9</b>
Rosalinda Figueroa Hernández	21.33%	00:11:08	7
Leslie Bibsania Zavaleta	0.70%	00:00:22	1
Martha Patricia Córdova Ortega	1.50%	00:00:47	1
<b>TOTAL GENERAL</b>	<b>100%</b>	<b>00:52:12</b>	<b>38</b>



---

## Informe General de Intercampaña de Diputadas y Diputados Locales

Del 12 al 26 de marzo de 2016

---

### INFORMACIÓN POR GÉNERO POR **ACTORES POLÍTICOS**

#### **TELEVISIÓN**

---



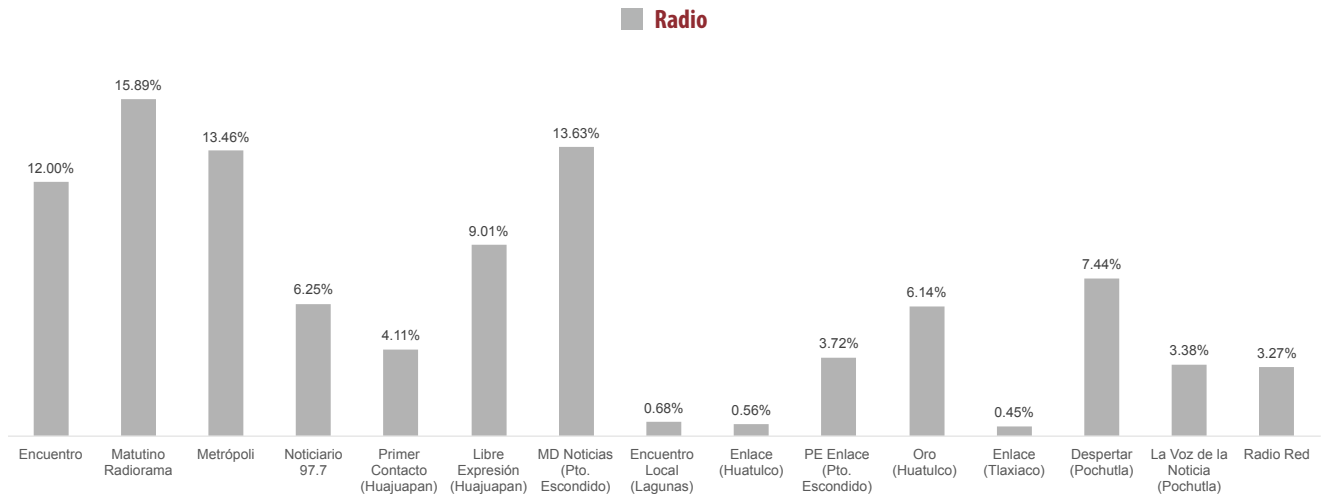
En esta variable no se registró tiempo o mención para ningún actor político en televisión.

# Informe General de Intercampaña de Diputadas y Diputados Locales

## Del 12 al 26 de marzo de 2016

### PROGRAMA NOTICIOSO POR PARTIDOS POLÍTICOS Y COALICIONES

#### RADIO



- El tiempo total en espacios noticiosos de radio dedicado a partidos políticos y coaliciones fue de 29 minutos, 35 segundos; de los cuales los programas noticiosos que más tiempo dedicaron a partidos políticos y coaliciones fueron:
- Matutino Radiorama** con 4 minutos, 42 segundos; **MD Noticias (Pto. Escondido)** 4 minutos, 2 segundos; **Metrópolis** con 3 minutos, 59 segundos; **Encuentro** con 3 minutos, 33 segundos; y **Libre Expresión Huajuapán** con 2 minutos, 40 segundos.
- Se registró un total de 33 menciones, de las cuales los programas noticiosos con más menciones fueron:
- MD Noticias (Pto. Escondido)** con 4; **Encuentro Local (Lagunas)** con 4; **Matutino Radiorama** con 3; **Encuentro** con 3 y **Despertar (Pochutla)** con 3.
- Metrópolis** fue el espacio noticioso de radio que más tiempo dedicó a un partido, con 3 minutos, 59 segundos para el **PANAL**.
- La información detallada de esta variable podrá consultarse en la tabla, misma que incluye partidos políticos y coaliciones.

# Informe General de Intercampaña de Diputadas y Diputados Locales

Del 12 al 26 de marzo de 2016

## PROGRAMA NOTICIOSO POR PARTIDOS POLÍTICOS Y COALICIONES

### RADIO



PROGRAMA NOTICIOSO	PORCENTAJE (TIEMPO)	TIEMPO	MENCIONES
<b>Encuentro</b>	<b>12.00%</b>	<b>00:03:33</b>	<b>3</b>
PRI	9.80%	00:02:54	2
PVEM	2.20%	00:00:39	1
<b>Matutino Radiorama</b>	<b>15.89%</b>	<b>00:04:42</b>	<b>3</b>
PAN	11.83%	00:03:30	1
PRD	2.08%	00:00:37	1
PRI	1.97%	00:00:35	1
<b>Metrópolis</b>	<b>13.46%</b>	<b>00:03:59</b>	<b>1</b>
PANAL	13.46%	00:03:59	1
<b>Noticiero 97.7</b>	<b>6.25%</b>	<b>00:01:51</b>	<b>2</b>
PANAL	1.30%	00:00:23	1
PRI	4.96%	00:01:28	1
<b>Primer Contacto (Huajuapán)</b>	<b>4.11%</b>	<b>00:01:13</b>	<b>3</b>
PRD	3.89%	00:01:09	2
PRI	0.23%	00:00:04	1
<b>Libre Expresión (Huajuapán)</b>	<b>9.01%</b>	<b>00:02:40</b>	<b>2</b>
COALICIÓN "CREO" PAN-PRD-PT	4.51%	00:01:20	1
PRI	4.51%	00:01:20	1
<b>MD Noticias (Pto. Escondido)</b>	<b>13.63%</b>	<b>00:04:02</b>	<b>4</b>
COALICIÓN "CREO" PAN-PRD	6.93%	00:02:03	1
PAN	5.69%	00:01:41	2
PANAL	1.01%	00:00:18	1
<b>Encuentro Local (Lagunas)</b>	<b>0.68%</b>	<b>00:00:12</b>	<b>4</b>
PAN	0.17%	00:00:03	1
PRD	0.34%	00:00:06	2
PT	0.17%	00:00:03	1
<b>Enlace (Huatulco)</b>	<b>0.56%</b>	<b>00:00:10</b>	<b>1</b>
PRI	0.56%	00:00:10	1
<b>PE Enlace (Pto. Escondido)</b>	<b>3.72%</b>	<b>00:01:06</b>	<b>2</b>
INDEPENDIENTES	2.65%	00:00:47	1
MORENA	1.07%	00:00:19	1
<b>Oro (Huatulco)</b>	<b>6.14%</b>	<b>00:01:49</b>	<b>1</b>
COALICIÓN "CREO" PAN-PRD	6.14%	00:01:49	1
<b>Enlace (Tlaxiaco)</b>	<b>0.45%</b>	<b>00:00:08</b>	<b>2</b>
PRD	0.23%	00:00:04	1
PRI	0.23%	00:00:04	1
<b>Despertar (Pochutla)</b>	<b>7.44%</b>	<b>00:02:12</b>	<b>3</b>
COALICIÓN "CREO" PAN-PRD	2.48%	00:00:44	1
PAN	2.48%	00:00:44	1
PRD	2.48%	00:00:44	1
<b>La Voz de la Noticia (Pochutla)</b>	<b>3.38%</b>	<b>00:01:00</b>	<b>1</b>
MORENA	3.38%	00:01:00	1
<b>Radio Red</b>	<b>3.27%</b>	<b>00:00:58</b>	<b>1</b>
MORENA	3.27%	00:00:58	1
<b>TOTAL GENERAL</b>	<b>100%</b>	<b>00:29:35</b>	<b>33</b>

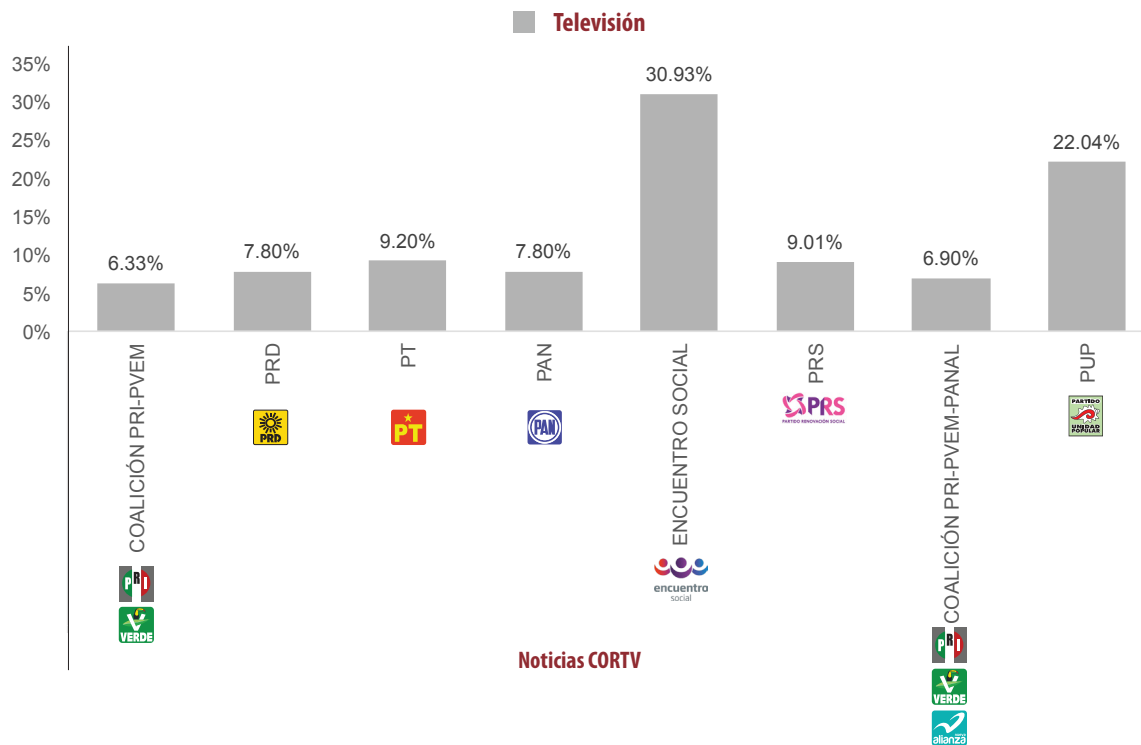


# Informe General de Intercampaña de Diputadas y Diputados Locales

Del 12 al 26 de marzo de 2016

## PROGRAMA NOTICIOSO POR PARTIDOS POLÍTICOS Y COALICIONES

### TELEVISIÓN



- El tiempo total en espacios noticiosos de televisión dedicado a partidos políticos y coaliciones fue de 26 minutos, 5 segundos; los cuales corresponden a **Noticias CORTV**.
- Se registró un total 12 menciones, las cuales corresponden a **Noticias CORTV**.
- **Encuentro Social** es el partido con más tiempo y menciones en espacio noticioso de televisión, con 8 minutos, 4 segundos y 2 menciones.

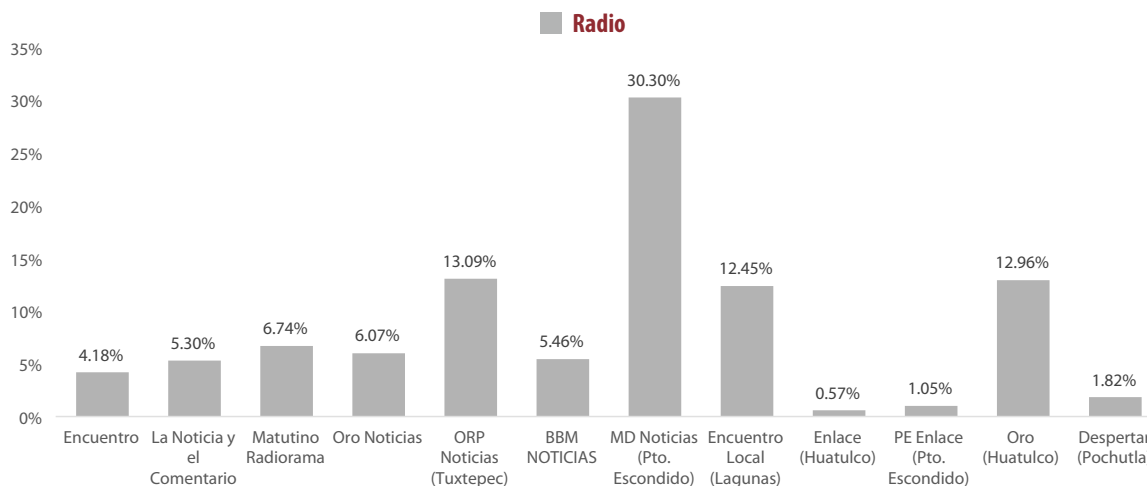
PROGRAMA NOTICIOSO	PORCENTAJE (TIEMPO)	TIEMPO	MENCIONES
<b>NOTICIAS CORTV</b>	<b>100%</b>	<b>00:26:05</b>	<b>12</b>
COALICIÓN PRI-PVEM	6.33%	00:01:39	1
PRD	7.80%	00:02:02	2
PT	9.20%	00:02:24	1
PAN	7.80%	00:02:02	2
ENCUENTRO SOCIAL	30.93%	00:08:04	2
PRS	9.01%	00:02:21	1
COALICIÓN PRI-PVEM-PANAL	6.90%	00:01:48	1
PUP	22.04%	00:05:45	2
<b>TOTAL GENERAL</b>	<b>100%</b>	<b>00:26:05</b>	<b>12</b>

# Informe General de Intercampaña de Diputadas y Diputados Locales

Del 12 al 26 de marzo de 2016

## PROGRAMA NOTICIOSO POR ACTORES POLÍTICOS

### RADIO



- El tiempo total en espacios noticiosos de radio dedicado a actores políticos fue de 52 minutos, 12 segundos; de los cuales los programas noticiosos con más tiempo dedicado a actores políticos fueron:
- **MD Noticias (Pto. Escondido)** con 15 minutos, 49 segundos; **ORP Noticias (Tuxtepec)** con 6 minutos, 50 segundos; **Oro (Huatulco)** con 6 minutos, 46 segundos; **Encuentro Local (Lagunas)** con 6 minutos, 30 segundos; y **Matutino Radiorama** con 3 minutos, 31 segundos.
- Se registró un total de **38** menciones, de las cuales los programas noticiosos con más menciones son:
- **MD Noticias (Puerto Escondido)** con 11 menciones; **BBM Noticias** con 7; **ORP Noticias (Tuxtepec)** con 5; **Encuentro Local (Lagunas)** con 5; y **La Noticia y el Comentario** con 2.
- **MD Noticias (Puerto Escondido)** fue el programa noticioso que más tiempo dedicó a un actor político, con 10 minutos, 50 segundos para **Rosalinda Figueroa Hernández**.

# Informe General de Intercampaña de Diputadas y Diputados Locales

Del 12 al 26 de marzo de 2016

PROGRAMA NOTICIOSO POR ACTORES POLÍTICOS

**RADIO**



PROGRAMA NOTICIOSO	PORCENTAJE (TIEMPO)	TIEMPO	MENCIONES
<b>Encuentro</b>	<b>4.18%</b>	<b>00:02:11</b>	<b>1</b>
Raúl Cabrera Guzmán	4.18%	00:02:11	1
<b>La Noticia y el Comentario</b>	<b>5.30%</b>	<b>00:02:46</b>	<b>2</b>
Rubel Salinas Vásquez	3.80%	00:01:59	1
Alberto Toriz Roldán	1.50%	00:00:47	1
<b>Matutino Radiorama</b>	<b>6.74%</b>	<b>00:03:31</b>	<b>1</b>
Joel Castillo Pérez	6.74%	00:03:31	1
<b>Oro Noticias</b>	<b>6.07%</b>	<b>00:03:10</b>	<b>1</b>
José Zorrilla de San Martín Diego (Diputado)	6.07%	00:03:10	1
<b>ORP Noticias (Tuxtepec)</b>	<b>13.09%</b>	<b>00:06:50</b>	<b>5</b>
Gabriel Cué Navarro	13.09%	00:06:50	5
<b>BBM NOTICIAS</b>	<b>5.46%</b>	<b>00:02:51</b>	<b>7</b>
Donovan Rito García	3.96%	00:02:04	6
Martha Patricia Córdova Ortega	1.50%	00:00:47	1
<b>MD Noticias (Pto. Escondido)</b>	<b>30.30%</b>	<b>00:15:49</b>	<b>11</b>
José Zorrilla de San Martín Diego (Diputado)	2.17%	00:01:08	1
Rosalinda Figueroa Hernández	20.75%	00:10:50	6
Aurelio Santos Rodríguez	2.65%	00:01:23	2
Manuel León Sánchez	4.02%	00:02:06	1
Leslie Bibsania Zavaleta	0.70%	00:00:22	1
<b>Encuentro Local (Lagunas)</b>	<b>12.45%</b>	<b>00:06:30</b>	<b>5</b>
Enochp Hernández Hernández	11.81%	00:06:10	3
Raynel Ramírez Mijangos	0.32%	00:00:10	1
David Antonio Toledo	0.32%	00:00:10	1
<b>Enlace (Huatulco)</b>	<b>0.57%</b>	<b>00:00:18</b>	<b>1</b>
Rosalinda Figueroa Hernández	0.57%	00:00:18	1
<b>PE Enlace (Pto. Escondido)</b>	<b>1.05%</b>	<b>00:00:33</b>	<b>1</b>
Manuel León Sánchez	1.05%	00:00:33	1
<b>Oro (Huatulco)</b>	<b>12.96%</b>	<b>00:06:46</b>	<b>1</b>
Francisco Reyes Cervantes	12.96%	00:06:46	1
<b>Despertar (Pochutla)</b>	<b>1.82%</b>	<b>00:00:57</b>	<b>2</b>
Aurelio Santos Rodríguez	1.82%	00:00:57	2
<b>TOTAL GENERAL</b>	<b>100%</b>	<b>00:52:12</b>	<b>38</b>

---

## Informe General de Intercampaña de Diputadas y Diputados Locales

Del 12 al 26 de marzo de 2016

---

PROGRAMA NOTICIOSO POR **ACTORES POLÍTICOS**  
**TELEVISIÓN**

---



En esta variable no se registró tiempo o mención para ningún actor político en televisión.

---

# ANEXOS

---



# Informe General de Intercampaña de Diputadas y Diputados Locales

## Del 12 al 26 de marzo de 2016

### Estaciones de Radio y Canales de Televisión del Catálogo del INE objeto del monitoreo

Siglas	Frecuencia / Canal	Nombre de la estación	Tipo de emisora	Cuenta con espacio noticioso
XHCA-FM	103.9 Mhz.	Azul Estéreo	FM	Sí
XEPX-AM	650 Khz.	Radio Fórmula	Migración AM-FM	Sí
XHEPX-FM	99.9 Mhz			
XEGLO-AM	780 Khz.	La Voz de la Sierra de Juárez	AM	No
XHOU-FM	105.3 Mhz.	Sensación Estéreo	FM	Sí
XHAH-FM	90.1 Mhz.	Ke Buena	FM	No
XHTEKA-FM	91.7 Mhz.	Radio TK	FM	No
XHCORO-FM	98.7 Mhz.	Ke Buena	FM	No
XHOJF-FM	92.1 Mhz.	S/D	FM	No
KEYG-AM	660 Khz.	La Consentida	Migración AM-FM	No
XHYG-FM	90.5 Mhz.			
XHTFM-FM	107.9 Mhz.	Radio Nandia	FM	No
XHNR-FM	98.5 Mhz.	Exa FM	FM	Sí
XHOCA-FM	89.7 Mhz.	La Grande de Oaxaca	FM	Sí
XHOQ-FM	100.1 Mhz.	La Poderosa	FM	Sí
XHAX-FM	93.7 Mhz.	XEAX	FM	Sí
XHCE-FM	95.7 Mhz.	Radio Hit, Ke Buena	FM	Sí
XEIU-AM	105.7 Mhz.	Amor	Combo	Sí
XHIU-FM				
XEOA-AM	570 Khz.	OA Radio Mexicana	Migración AM-FM	Sí
XHEOA-FM	94.9 Mhz.			
XHYN-FM	102.9 Mhz.	Los 40 principales	FM	No
XHZB-FM	101.7 Mhz.	Radio Oro la Tremenda	FM	Sí
XEACC-AM	870 Khz.	Radio Fórmula	Migración AM-FM	No
XHACC-FM	93.3 Mhz.			
XHEDO-FM	94.1 Mhz.	Estéreo Esmeralda	FM	Sí
XEPOR-AM	740 Khz.	La Explosiva	Migración AM-FM	Sí
XHPOR-FM	98.7 Mhz.			
XEHL-AM	550 Khz.	Los 40 principales	Combo	No
XHLL-FM	97.1 Mhz.			
XHSCO-FM	96.3 Mhz.	Estéreo Istmo	FM	Sí
XHRCV-FM	107.9 Mhz.	Radio Candela	FM	No
XHUH-FM	96.9 Mhz.	La Consentida	FM	Sí
XHXP-FM	106.5 Mhz.	La Súper Buena	FM	Sí
XEOJN-AM	950 Khz.	La Voz de Chinantla	AM	No
XHSPP-FM	102.3 Mhz.	Radical 102.3	FM	Sí
XHRPO-FM	97.7 Mhz.	La Ley 710	FM	Sí
XEKC-AM	1460 Khz.	Planeta 100.9	Combo	Sí
XHKC-FM	100.9 Mhz.			
XETLA-AM	930 Khz.	La Voz de la Mixteca	AM	No
XHTLX-FM	100.5 Mhz.	La Poderosa	FM	Sí
XHUAT-FM	103.1 Mhz.	Estéreo Huatulco	FM	Sí
XHJP-FM	107.9 Mhz.	MIXE	FM	No
XEJAM-AM	1260 Khz.	La Voz de la Costa Chica	AM	No
XHPNX-FM	98.1 Mhz.	Radio Costa	FM	No
XHKZ-FM	98.1 Mhz.	KZ La Voz del Istmo	FM	No
XHZAA-FM	96.3 Mhz.	La Voz del Pueblo que despierta y se levanta	FM	No
XHCHT-FM	90.1 Mhz.	Oaxaca Radio	Retransmite	Sí
XHHPL-FM	91.9 Mhz.	Oaxaca Radio	Retransmite	Sí
XHUAU-FM	97.3 Mhz.	Oaxaca Radio	Retransmite	Sí
XHLAB-FM	100.9 Mhz.	Oaxaca Radio	Retransmite	Sí
XHMAJ-FM	100.9 Mhz.	Oaxaca Radio	Retransmite	Sí
XHMPD-FM	90.9 Mhz.	Oaxaca Radio	Retransmite	Sí
XHCMA-FM	91.5 Mhz.	Oaxaca Radio	Retransmite	Sí
XHOAX-FM	96.9 Mhz.	Oaxaca Radio	Retransmite	Sí
XHPLH-FM	91.7 Mhz.	Oaxaca Radio	Retransmite	Sí
XHPES-FM	105.9 Mhz.	Oaxaca Radio	Retransmite	Sí
XHPUV-FM	92.1 Mhz.	Oaxaca Radio	Retransmite	Sí

XHSLC-FM	92.9 Mhz.	Oaxaca Radio	Retransmite	Sí
XHSFJ-FM	103.9 Mhz.	Oaxaca Radio	Retransmite	Sí
XHJBC-FM	89.3 Mhz.	Oaxaca Radio	Retransmite	Sí
XHSBC-FM	88.9 Mhz.	Oaxaca Radio	Retransmite	Sí
XHJBT-FM	102.7 Mhz.	Oaxaca Radio	Retransmite	Sí
XHSJB-FM	95.3 Mhz.	Oaxaca Radio	Retransmite	Sí
XHSPH-FM	96.7 Mhz.	Oaxaca Radio	Retransmite	Sí
XHPED-FM	107.9 Mhz.	Oaxaca Radio	Retransmite	Sí
XHSAJ-FM	99.3 Mhz.	Oaxaca Radio	Retransmite	Sí
XHSMJ-FM	89.7 Mhz.	Oaxaca Radio	Retransmite	Sí
XHSMT-FM	99.5 Mhz.	Oaxaca Radio	Retransmite	Sí
XHSTH-FM	94.5 Mhz.	Oaxaca Radio	Retransmite	Sí
XHSTC-FM	107.5 Mhz.	Oaxaca Radio	Retransmite	Sí
XHSJO-FM	101.1 Mhz.	Oaxaca Radio	Retransmite	Sí
XHSPN-FM	97.3 Mhz.	Oaxaca Radio	Retransmite	Sí
XHCRR-FM	92.9 Mhz.	Oaxaca Radio	Retransmite	Sí
XHTFO-FM	94.3 Mhz.	Oaxaca Radio	Retransmite	Sí
XHPEP-FM	104.1 Mhz.	Oaxaca Radio	Retransmite	Sí
XHTLJ-FM	88.9 Mhz.	Oaxaca Radio	Retransmite	Sí
XHVTM-FM	102.5 Mhz.	Oaxaca Radio	Retransmite	Sí
XHVSE-FM	93.3 Mhz.	Oaxaca Radio	Retransmite	Sí
XHRIG-FM	107.9 Mhz.	Oaxaca Radio	Retransmite	Sí
XHBO-TV	4	Tele Tres (Ya no existe)	Incluye par Digital (TDT)	No
XHBO-TDT	32			
XHHLO-TV	5 (-)	Canal de las Estrellas (Repetidora)	Incluye par Digital (TDT)	No
XHHLO-TDT	31		Retransmite	
XHMIO-TV	2 (-)	Canal de las Estrellas	Incluye par Digital (TDT)	No
XHMIO-TDT	39		Retransmite	
XHBN-TV	7 (+)	Canal de las Estrellas	Incluye par Digital (TDT)	No
XHBN-TDT	29		Retransmite	
XHPAO-TV	9	Canal de las Estrellas	Incluye par Digital (TDT)	No
XHPAO-TDT	21		Retransmite	
XHPAT-TV	11 (-)	Canal de las Estrellas	Incluye par Digital (TDT)	No
XHPAT-TDT	38		Retransmite"	
XHPET-TV	2 (+)	Canal de las Estrellas	Incluye par Digital (TDT)	No
XHPET-TDT	31		Retransmite	
XHPNO-TV	11	Canal de las Estrellas	Incluye par Digital (TDT)	No
XHPNO-TDT	32		Retransmite	
XHHHN-TV	2	Canal 5 (Repetidora)	Incluye par Digital (TDT)	No
XHHHN-TDT	39		Retransmite	
XHOXO-TV	5	Canal 5	Incluye par Digital (TDT)	Sí
XHOXO-TDT	34		Retransmite	
XHPIX-TV	4	Canal 5	Incluye par Digital (TDT)	No
XHPIX-TDT	34		Retransmite	
XHIH-TV	5	Canal 5	Incluye par Digital (TDT)	No
XHIH-TDT	35		Retransmite	
XHHDL-TV	7	Azteca 7	Incluye par Digital (TDT)	No
XHHDL-TDT	29		Retransmite	
XHDG-TV	11 (+)	Azteca 7	Incluye par Digital (TDT)	Sí
XHDG-TDT	26		Retransmite	
XHPSO-TV	4	Azteca 7	Incluye par Digital (TDT)	No
XHPSO-TDT	30		Retransmite	
XHPCE-TV	7 (-)	Azteca 7	Incluye par Digital (TDT)	No
XHPCE-TDT	33		Retransmite	
XHJN-TV	9 (+)	Azteca 13	Incluye par Digital (TDT)	No
XHJN-TDT	33		Retransmite	
XHIG-TV	12	Azteca 13	Incluye par Digital (TDT)	No
XHIG-TDT	25		Retransmite	
XHOXX-TV	13	Azteca 13	Incluye par Digital (TDT)	Sí
XHOXX-TDT	27		Retransmite	
XHJP-TV	11	Azteca 13	Incluye par Digital (TDT)	No
XHJP-TDT	23		Retransmite	
XHSCO-TV	7	Azteca 13	Incluye par Digital (TDT)	No
XHSCO-TDT	46		Retransmite	
XHSMT-TV	11	Azteca 13	Incluye par Digital (TDT)	No
XHSMT-TDT	48		Retransmite	
XHINC-TV	8	Azteca 13	Incluye par Digital (TDT)	No
XHINC-TDT	24		Retransmite	
XHOPOA-TV	2 (+)	S/D	Incluye par Digital (TDT)	No
XHOPOA-TDT	35			
XHAPF-TV	2	Oaxaca TV	Incluye par Digital (TDT)	No
XHAPF-TDT	21		Retransmite	

XHNNT-TV	9	Oaxaca TV	Retransmite	Sí
XHCPO-TV	9	Oaxaca TV	Retransmite	Sí
XHCRP-TV	9	Oaxaca TV	Retransmite	Sí
XHUJZ-TV	2	Oaxaca TV	Retransmite	Sí
XHJZA-TV	2	Oaxaca TV	Retransmite	Sí
XHLBA-TV	2	Oaxaca TV	Retransmite	Sí
XHAOX-TV	9	Oaxaca TV	Incluye par Digital (TDT)	Sí
XHAOX-TDT	36		Retransmite	
XHSGX-TV	13	Oaxaca TV	Incluye par Digital (TDT)	Sí
XHSGX-TDT	28		Retransmite	
XHJBH-TV	4	Oaxaca TV	Retransmite	Sí
XHJBT-TV	2	Oaxaca TV	Retransmite	Sí
XHJCE-TV	9	Oaxaca TV	Retransmite	Sí
XHSDP-TV	9	Oaxaca TV	Incluye par Digital (TDT)	Sí
XHSDP-TDT	22		Retransmite	
XHSPT-TV	2	Oaxaca TV	Incluye par Digital (TDT)	Sí
XHSPT-TDT	22		Retransmite	
XHSST-TV	7	Oaxaca TV	Retransmite	Sí
XHSCJ-TV	2	Oaxaca TV	Incluye par Digital (TDT)	Sí
XHSCJ-TDT	27		Retransmite	
XHSMI-TV	2	Oaxaca TV	Incluye par Digital (TDT)	Sí
XHSMI-TDT	23		Retransmite	
XHSJP-TV	9	Oaxaca TV	Retransmite	Sí
XHSXL-TV	9	Oaxaca TV	Incluye par Digital (TDT)	Sí
XHSXL-TDT	22		Retransmite	
XHPOX-TV	5	Oaxaca TV	Incluye par Digital (TDT)	Sí
XHPOX-TDT	40		Retransmite	
XHNEA-TV	4	Oaxaca TV	Incluye par Digital (TDT)	Sí
XHNEA-TDT	22		Retransmite	
XHTLO-TV	9	Oaxaca TV	Incluye par Digital (TDT)	Sí
XHTLO-TDT	21		Retransmite	

---

## **Informe General de Intercampaña de Diputadas y Diputados Locales**

Del 12 al 26 de marzo de 2016

---

BASE DE DATOS CD

---

