

---

# INFORME SEMANAL

---

## Monitoreo General de Espacios Noticiosos en Radio y Televisión para el cargo de **GOBERNADOR**


---

---

Fecha: 11 al 13 de marzo de 2016

---

PROCESO ELECTORAL ORDINARIO 2015-2016



---

**INFORME GENERAL** que presenta la empresa MASS Comunicación al Instituto Estatal Electoral y de Participación Ciudadana de Oaxaca en materia de **Monitoreo Semanal de Espacios Noticiosos en Radio y Televisión para el cargo de Gobernador del Estado**, durante el proceso electoral ordinario 2015-2016. Periodo del 10 al 13 de marzo del 2016. El presente informe corresponde al análisis de las estaciones de radio y canales de televisión que se ubican en el Estado de Oaxaca.  
**[ieepco.monitoreoelectoral.com](http://ieepco.monitoreoelectoral.com)**

---

# ÍNDICE

## RESULTADOS GENERALES

### Análisis General

Consideraciones Generales	6
Tiempo Total en Espacios Noticiosos por Partidos Políticos y Coaliciones y por Actores Políticos. Radio y Televisión	8
Espacio Noticioso por Partidos Políticos. Radio y Televisión	9
Espacio Noticioso por Actores Políticos. Radio y Televisión	10
Tiempo por Partidos Políticos y Coaliciones. Radio	11
Tiempo por Partidos Políticos y Coaliciones. Televisión	13
Tiempo por Actores Políticos. Radio	14
Tiempo por Actores Políticos. Televisión	16

### Análisis por Variables

Género Periodístico por Partidos Políticos y Coaliciones. Radio	18
Género Periodístico por Partidos Políticos y Coaliciones. Televisión	21
Género Periodístico por Actores Políticos. Radio	22
Género Periodístico por Actores Políticos. Televisión	26
Valoración de la Información por Partidos Políticos y Coaliciones. Radio	27
Valoración de la Información por Partidos Políticos y Coaliciones. Televisión	30
Valoración de la Información por Actores Políticos. Radio	31
Valoración de la Información por Actores Políticos. Televisión	35
Recursos Técnicos por Partidos Políticos y Coaliciones. Radio	36

Recursos Técnicos por Partidos Políticos y Coaliciones. Televisión	39
Recursos Técnicos por Actores Políticos. Radio	40
Recursos Técnicos por Actores Políticos. Televisión	44
Importancia de las noticias. Jerarquización por Partidos Políticos y Coaliciones. Radio	45
Importancia de las noticias. Jerarquización por Partidos Políticos y Coaliciones. Televisión	47
Importancia de las noticias. Jerarquización por Actores políticos. Radio	48
Importancia de las noticias. Jerarquización por Actores políticos. Televisión	50
Importancia de las noticias. Segmento de tiempo. Partidos Políticos y Coaliciones. Radio	51
Importancia de las noticias. Segmento de tiempo. Partidos Políticos y Coaliciones. Televisión	53
Importancia de las noticias. Segmento de tiempo. Actores políticos. Radio	54
Importancia de las noticias. Segmento de tiempo. Actores políticos. Televisión	56
Información por Género por Actores Políticos. Radio	57
Información por Género por Actores Políticos. Televisión	58
Programa Noticioso por Partidos Políticos y Coaliciones. Radio	59
Programa Noticioso por Partidos políticos y Coaliciones. Televisión	63
Programa Noticioso por Actores Políticos. Radio	64
Programa Noticioso por Actores Políticos. Televisión	67

### **Encuestas o sondeos de opinión**

Encuestas o sondeos de opinión. Radio	69
---------------------------------------	----

### **Anexos**

Estaciones de Radio y Canales de Televisión del Catálogo del INE objeto del monitoreo	73
Base de datos en CD	76

---

## ANÁLISIS GENERAL

---

## CONSIDERACIONES GENERALES

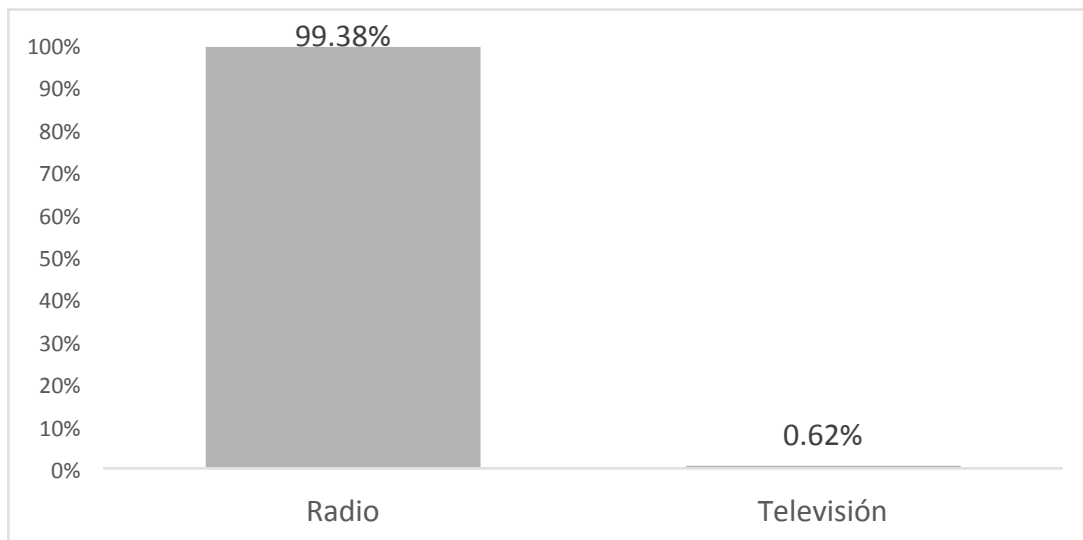
- El presente informe corresponde al monitoreo de candidatos a la gobernatura del estado, en espacios noticiosos de radio y televisión que se difunden en estado de Oaxaca, respecto al Proceso Electoral Ordinario (PEO) 2015-2016, en los días del 11 al 13 de marzo.
- Se revisaron y analizaron un total de 133 horas y media de radio y televisión en todo el estado durante este periodo.
- El tiempo total de espacios noticiosos en radio y televisión dedicado a partidos políticos, coaliciones y actores políticos, fue de 3 horas, 6 minutos, 21 segundos, y 149 menciones.
- 3 horas, 5 minutos, 12 segundos fueron de radio; y 1 minuto, 9 segundos de televisión.
- El partido político con mayor presencia en radio fue MORENA, con 31 minutos, 7 segundos, y el PAN el partido con mayor número de menciones, 12.
- José Antonio Estefan Garfias fue el actor político con mayor presencia en radio y televisión, con un tiempo total de 1 hora, 12 minutos, 38 segundos y 43 menciones.
- El programa noticioso de radio que más tiempo dedicó a partidos políticos fue Adiarío Radio con 28 minutos, 47 segundos para MORENA.
- El programa noticioso de radio que más tiempo dedicó a actores políticos fue La Noticia y el Comentario, con 18 minutos, 40 segundos para José Antonio Estefan Garfias.
- En estos días no se registró menciones o tiempo en televisión sobre partidos políticos y coaliciones.
- Noticias CORTV fue el único espacio noticioso de televisión con tiempo registrado para un actor político, en este caso José Antonio Estefan Garfias.
- El género periodístico más utilizado en radio para partidos políticos fue Entrevista, con 36 minutos, 5 segundos; siendo 29 minutos, 17 segundos para MORENA.

- El género periodístico más utilizado en radio para actores políticos en radio fue entrevista, con 1 hora, 15 minutos, 40 segundos; de los cuales 50 minutos, 56 segundos fueron para José Antonio Estefan Garfías.

## Informe Semanal para el cargo de Gobernador del Estado

Del 10 al 13 de marzo de 2016

TIEMPO TOTAL EN ESPACIOS NOTICIOSOS POR **PARTIDOS POLÍTICOS**  
Y **COALICIONES** Y POR **ACTORES POLÍTICOS**  
**RADIO Y TELEVISIÓN**



- El tiempo total de radio y televisión dedicado al tema de partidos políticos, coaliciones y actores políticos, es de **3 horas, 6 minutos, 21 segundos**, de los cuales 3 horas, 5 minutos, 12 segundos, corresponde a radio; y 1 minuto, 9 segundos a televisión.
- Se registraron un total de **149** menciones de las cuales 148 corresponden a radio y 1 a televisión.

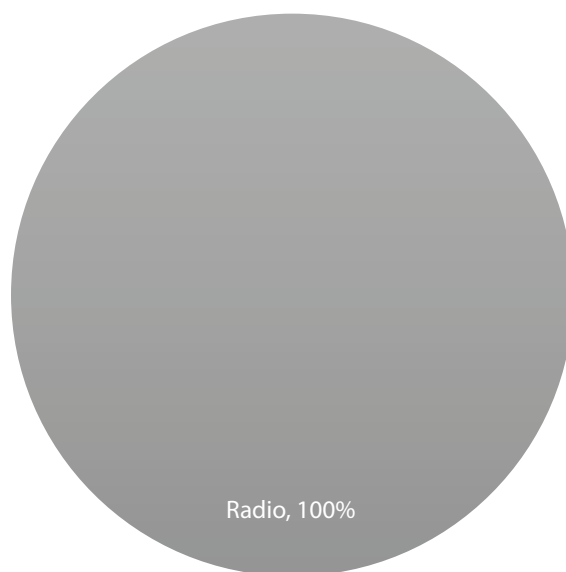
MONITOREO	PORCENTAJE (TIEMPO)	TIEMPO	MENCIONES
Radio	99.38%	03:05:12	148
Televisión	0.62%	00:01:09	1
<b>TOTAL GENERAL</b>	<b>100%</b>	<b>03:06:21</b>	<b>149</b>



## Informe Semanal para el cargo de Gobernador del Estado

Del 10 al 13 de marzo de 2016

### ESPACIO NOTICIOSO PARTIDOS POLÍTICOS RADIO Y TELEVISIÓN



- El tiempo total de radio y televisión en espacios noticiosos dedicado a partidos políticos y coaliciones fue de **1 horas, 4 minutos, 46 segundos** los cuales en su totalidad corresponde a radio.
- Se registraron un total de **53** menciones las cuales sólo corresponden a radio.

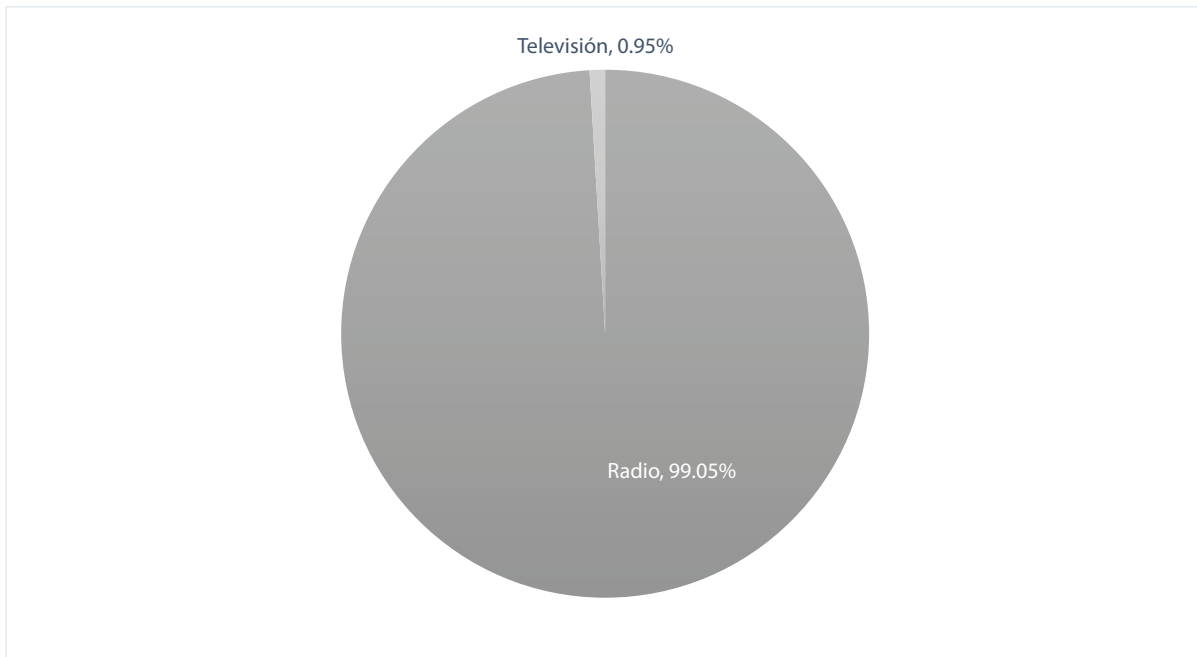
MONITOREO	PORCENTAJE (TIEMPO)	TIEMPO	MENCIONES
Radio	100%	01:04:46	53
<b>TOTAL GENERAL</b>	<b>100%</b>	<b>01:04:46</b>	<b>53</b>

## Informe Semanal para el cargo de Gobernador del Estado

Del 10 al 13 de marzo de 2016

ESPACIO NOTICIOSO ACTORES POLÍTICOS

### RADIO Y TELEVISIÓN



- El tiempo total en espacios noticiosos en radio y televisión dedicado a actores políticos fue de **2 horas, 1 minuto, 35 segundos**, de los cuales 2 horas, 26 segundos, corresponden a radio y 1 minutos, 9 segundos a televisión.
- Se registraron un total de **96** menciones, de las cuales 95 corresponden a radio y 1 a televisión.

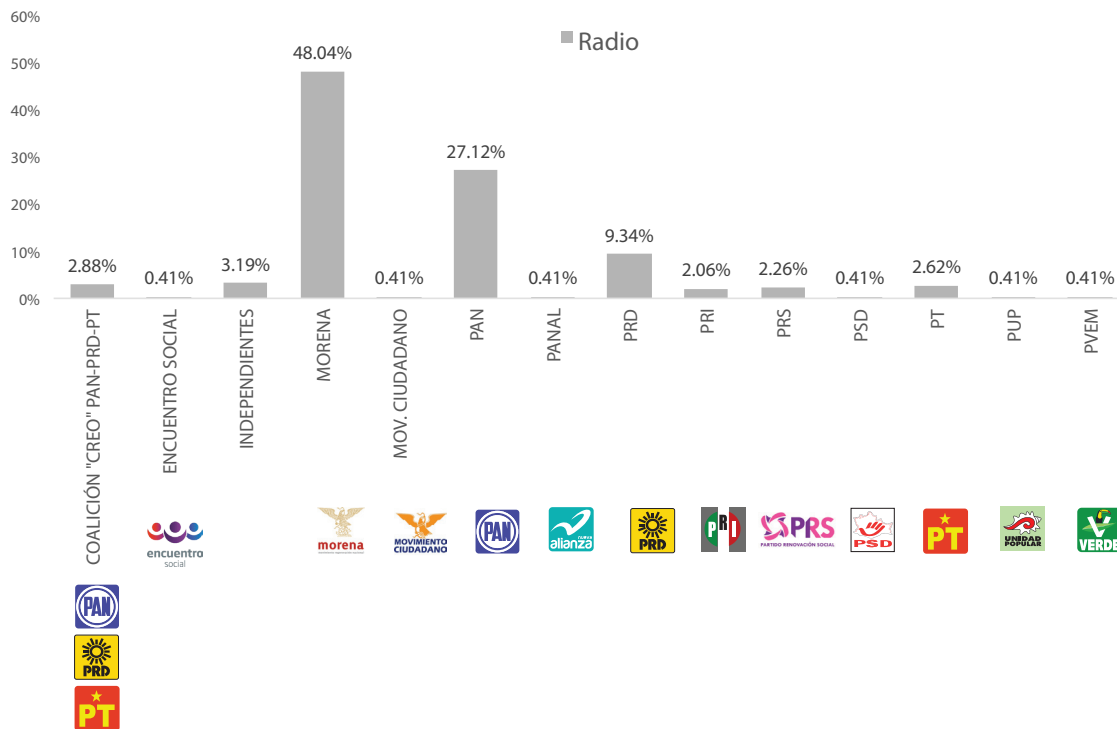
MONITOREO	PORCENTAJE (TIEMPO)	TIEMPO	MENCIONES
Radio	99.05%	02:00:26	95
Televisión	0.95%	00:01:09	1
<b>TOTAL GENERAL</b>	<b>100%</b>	<b>02:01:35</b>	<b>96</b>

## Informe Semanal para el cargo de Gobernador del Estado

Del 10 al 13 de marzo de 2016

### TIEMPO POR PARTIDOS POLÍTICOS Y COALICIONES

#### RADIO



- El tiempo total en radio en espacios noticiosos dedicado a partidos políticos y coaliciones fue de **1 horas, 4 minutos, 46 segundos**, de los cuales los partidos con más tiempo son:
- 31 minutos, 7 segundos, corresponden al **MORENA**; 17 minutos, 34 segundos al **PAN**; 6 minutos, 3 segundos al **PRD**; 2 minutos, 4 segundos a **INDEPENDIENTES**; los demás tiempos están en un rango de 1 minutos a 16 segundos el más bajo.
- Se registraron un total de **53** menciones, de las cuales **12** corresponden al **PAN**; 8 al **PRD**; 7 a **MORENA**; y 7 al **PRI** consideradas las más altas, los demás partidos registraron de 5 menciones a 1.
- El partido político con mayor tiempo en radio fue **MORENA** y con el mayor número de menciones fue el **PAN**.
- La información detallada de esta variable podrá consultarse en la tabla, misma que incluye partidos políticos, coaliciones, porcentajes, tiempos y menciones.

## Informe Semanal para el cargo de Gobernador del Estado

Del 10 al 13 de marzo de 2016

### TIEMPO POR PARTIDOS POLÍTICOS O COALICIONES RADIO



PARTIDO POLÍTICO O COALICIÓN	PORCENTAJE (TIEMPO)	TIEMPO	MENCIONES
COALICIÓN "CREO" PAN-PRD-PT	2.88%	00:01:52	5
ENCUENTRO SOCIAL	0.41%	00:00:16	1
INDEPENDIENTES	3.19%	00:02:04	1
MORENA	48.04%	00:31:07	7
MOV. CIUDADANO	0.41%	00:00:16	1
PAN	27.12%	00:17:34	12
PANAL	0.41%	00:00:16	1
PRD	9.34%	00:06:03	8
PRI	2.06%	00:01:20	7
PRS	2.26%	00:01:28	2
PSD	0.41%	00:00:16	1
PT	2.62%	00:01:42	5
PUP	0.41%	00:00:16	1
PVEM	0.41%	00:00:16	1
<b>TOTAL GENERAL</b>	<b>100%</b>	<b>01:04:46</b>	<b>53</b>

---

## Informe Semanal para el cargo de Gobernador del Estado

Del 10 al 13 de marzo de 2016

---

### TIEMPO POR **PARTIDOS POLÍTICOS Y/O COALICIONES** **TELEVISIÓN**

---



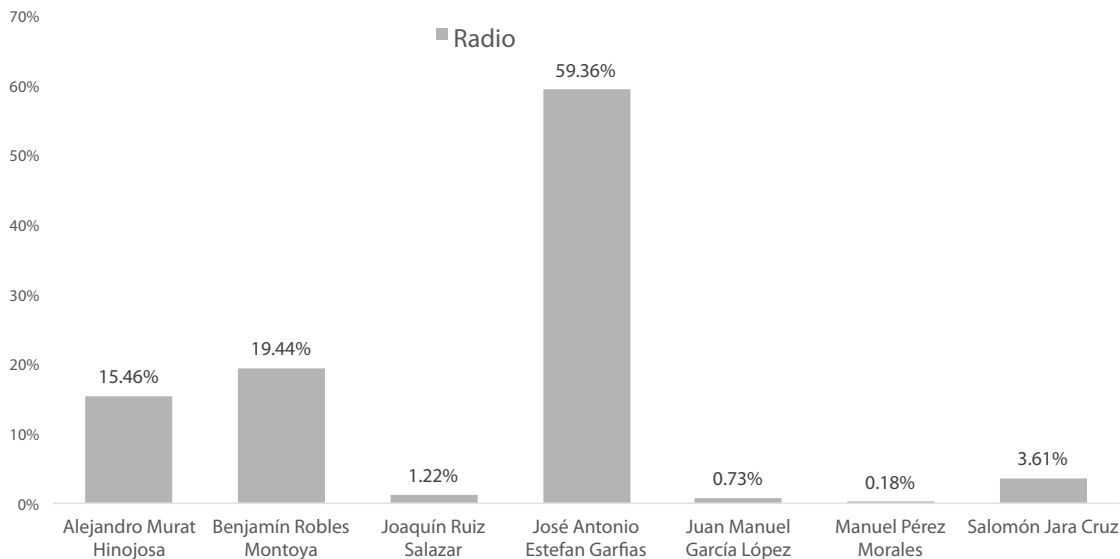
EN ESTA VARIABLE NO SE REGISTRÓ TIEMPO O MENCIÓN PARA NINGÚN PARTIDO POLÍTICO O COALICIÓN EN TELEVISIÓN

## Informe Semanal para el cargo de Gobernador del Estado

Del 10 al 13 de marzo de 2016

### TIEMPO POR ACTORES POLÍTICOS

#### RADIO



- El tiempo total en radio de espacios noticiosos dedicado a actores políticos fue de **2 horas, 26 segundos**, de los cuales 1 hora, 11 minutos, 29 segundos, corresponden a José Antonio Estefan Garfias; 23 minutos, 25 segundos a Benjamín Robles Montoya; 18 minutos, 37 segundos a Alejandro Murat Hinojosa, registrando estos los tiempos más altos, el tiempo de los demás actores políticos se encuentran en un rango de 4 minutos a 13 segundos el más bajo.
- Se registró un total de **95** menciones, de las cuales **42** corresponden a José Antonio Estefan Garfias, 19 a Benjamín Robles Montoya, 19 a Alejandro Murat Hinojosa, 9 a Salomón Jara Cruz, 3 a Juan Manuel García López, 2 a Joaquín Ruiz Salazar y 1 a Manuel Pérez Morales.
- El actor político con mayor tiempo en radio y con mayor número de menciones fue José Antonio Estefan Garfias.
- La información detallada de esta variable podrá consultarse en la tabla anexa, misma que incluye actores políticos, porcentajes, tiempos y menciones.

## Informe Semanal para el cargo de Gobernador del Estado

Del 10 al 13 de marzo de 2016

### TIEMPO POR ACTORES POLÍTICOS RADIO



ACTOR POLÍTICO	PORCENTAJE (TIEMPO)	TIEMPO	MENCIONES
Alejandro Murat Hinojosa	15.46%	00:18:37	19
Benjamín Robles Montoya	19.44%	00:23:25	19
Joaquín Ruiz Salazar	1.22%	00:01:28	2
José Antonio Estefan Garfias	59.36%	01:11:29	42
Juan Manuel García López	0.73%	00:00:53	3
Manuel Pérez Morales	0.18%	00:00:13	1
Salomón Jara Cruz	3.61%	00:04:21	9
<b>TOTAL GENERAL</b>	<b>100%</b>	<b>02:00:26</b>	<b>95</b>

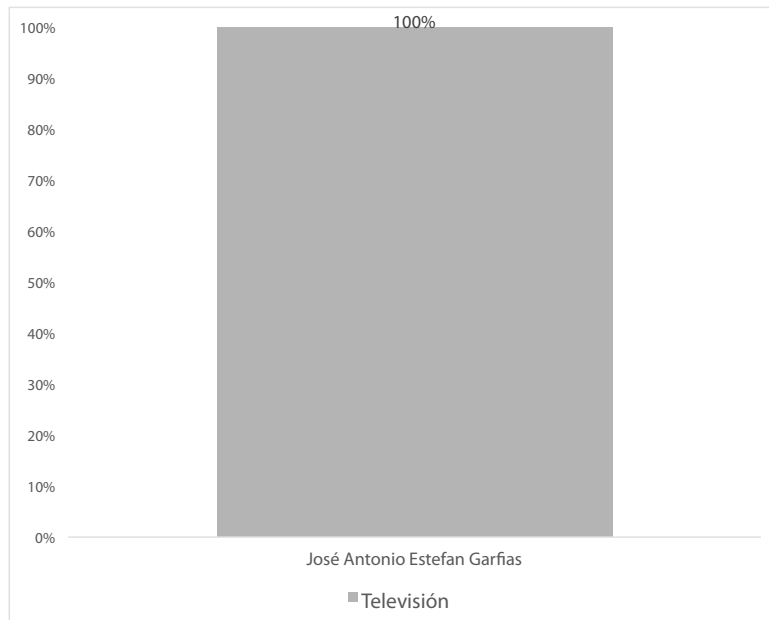
## Informe Semanal para el cargo de Gobernador del Estado

Del 10 al 13 de marzo de 2016

### TIEMPO POR ACTORES POLÍTICOS TELEVISIÓN



#### Televisión



- El tiempo total en televisión de espacios noticiosos dedicado a actores políticos fue de **1 minuto, 9 segundos**, los cuales en su totalidad corresponden a José Antonio Estefan Garfias. Se registró un total de 1 mención la cual corresponde a José Antonio Estefan Garfias.
- El único actor político que registró tiempo en televisión y mención fue José Antonio Estefan Garfias.
- La información detallada de esta variable podrá consultarse en la tabla anexa, misma que incluye actores políticos, porcentajes, tiempos y menciones.

ACTOR POLÍTICO	PORCENTAJE (TIEMPO)	TIEMPO	MENCIONES
José Antonio Estefan Garfias	100%	00:01:09	1
<b>TOTAL GENERAL</b>	<b>100%</b>	<b>00:01:09</b>	<b>1</b>



---

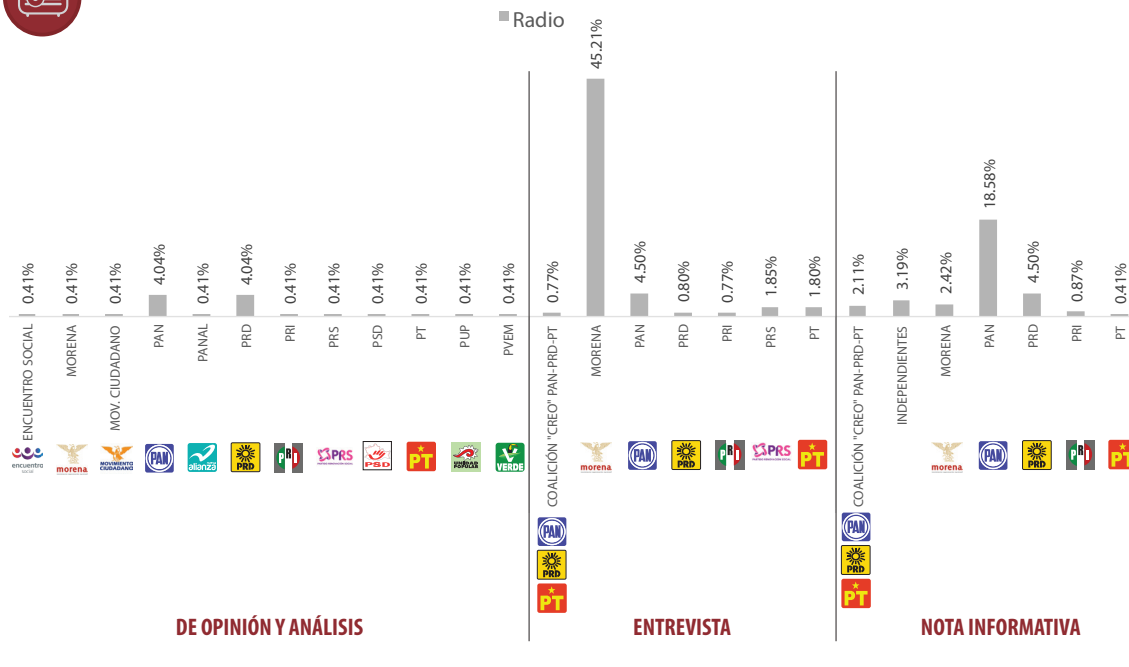
# ANÁLISIS POR VARIABLES

---

# Informe Semanal para el cargo de Gobernador del Estado

Del 10 al 13 de marzo de 2016

## GÉNERO PERIODÍSTICO POR PARTIDOS POLÍTICOS Y COALICIONES RADIO



- El tiempo total en radio de espacios noticiosos dedicado a partidos políticos y coaliciones fue de **1 horas, 4 minutos, 46 segundos**; de los cuales 36 minutos, 5 segundos, corresponden al género periodístico **Entrevista**; 20 minutos, 47 segundos a **Nota Informativa**; y 7 minutos, 54 segundos a **Opinión y Análisis**.
- Se registraron un total de **53** piezas de monitoreo, de las cuales 29 corresponden al género periodístico **Nota Informativa**; 14 a **Opinión y Análisis**, y 10 a **Entrevista**.
- El género informativo que registró el mayor tiempo en radio fue Entrevista y el mayor número de menciones fue Nota Informativa.
- La información detallada de esta variable podrá consultarse en la tabla anexa, misma que incluye partidos políticos, coaliciones, porcentajes, tiempos y menciones.

## Informe Semanal para el cargo de Gobernador del Estado

Del 10 al 13 de marzo de 2016

### GÉNERO PERIODÍSTICO POR PARTIDOS POLÍTICOS Y COALICIONES RADIO



GÉNERO PERIODÍSTICO	PORCENTAJE (TIEMPO)	TIEMPO	PIEZA DE MONITOREO
<b>De opinión y análisis</b>	<b>12.20%</b>	<b>00:07:54</b>	<b>14</b>
ENCUENTRO SOCIAL	0.41%	00:00:16	1
MORENA	0.41%	00:00:16	1
MOV. CIUDADANO	0.41%	00:00:16	1
PAN	4.04%	00:02:37	2
PANAL	0.41%	00:00:16	1
PRD	4.04%	00:02:37	2
PRI	0.41%	00:00:16	1
PRS	0.41%	00:00:16	1
PSD	0.41%	00:00:16	1
PT	0.41%	00:00:16	1
PUP	0.41%	00:00:16	1
PVEM	0.41%	00:00:16	1
<b>Entrevista</b>	<b>55.71%</b>	<b>00:36:05</b>	<b>10</b>
COALICIÓN "CREO" PAN-PRD-PT	0.77%	00:00:30	1
MORENA	45.21%	00:29:17	2
PAN	4.50%	00:02:55	2
PRD	0.80%	00:00:31	1
PRI	0.77%	00:00:30	1
PRS	1.85%	00:01:12	1
PT	1.80%	00:01:10	2
<b>Nota informativa</b>	<b>32.09%</b>	<b>00:20:47</b>	<b>29</b>
COALICIÓN "CREO" PAN-PRD-PT	2.11%	00:01:22	4
INDEPENDIENTES	3.19%	00:02:04	1
MORENA	2.42%	00:01:34	4
PAN	18.58%	00:12:02	8
PRD	4.50%	00:02:55	5
PRI	0.87%	00:00:34	5
PT	0.41%	00:00:16	2
<b>TOTAL GENERAL</b>	<b>100%</b>	<b>01:04:46</b>	<b>53</b>

## Informe Semanal para el cargo de Gobernador del Estado

Del 10 al 13 de marzo de 2016

### GÉNERO PERIODÍSTICO POR PARTIDOS POLÍTICOS Y COALICIONES RADIO



GÉNERO PERIODÍSTICO	PORCENTAJE (TIEMPO)
De opinión y análisis	12.20%
<b>La Noticia y el Comentario</b>	<b>12.20%</b>
ENCUENTRO SOCIAL	0.41%
MORENA	0.41%
MOV. CIUDADANO	0.41%
PAN	4.04%
PANAL	0.41%
PRD	4.04%
PRI	0.41%
PRS	0.41%
PSD	0.41%
PT	0.41%
PUP	0.41%
PVEM	0.41%
<b>Entrevista</b>	<b>55.71%</b>
Adiario Radio	44.44%
MORENA	44.44%
La Noticia y el Comentario	1.65%
PAN	1.65%
Oro Noticias	0.80%
PRD	0.80%
Enlace (Huatulco)	4.94%
COALICIÓN "CREO" PAN-PRD-PT	0.77%
MORENA	0.77%
PRI	0.77%
PRS	1.85%
PT	0.77%
MD Noticias (Pto. Escondido)	1.03%
PT	1.03%

GÉNERO PERIODÍSTICO	PORCENTAJE (TIEMPO)
Fórmula Oaxaca	2.86%
PAN	2.86%
<b>Nota informativa</b>	<b>32.09%</b>
Encuentro	3.19%
INDEPENDIENTES	3.19%
Matutino Radiorama	1.16%
COALICIÓN "CREO" PAN-PRD-PT	0.39%
MORENA	0.39%
PRI	0.39%
Oro Noticias	4.22%
PRD	4.22%
Encuentro Local (Lagunas)	1.88%
MORENA	1.75%
PRI	0.13%
Primer Contacto (Huaquapan)	14.33%
COALICIÓN "CREO" PAN-PRD-PT	0.18%
PAN	13.38%
PRD	0.28%
PRI	0.36%
PT	0.13%
Oro (Huatulco)	3.45%
PAN	3.45%
Enlace (Tlaxiaco)	3.29%
COALICIÓN "CREO" PAN-PRD-PT	1.54%
PAN	1.75%
MD Noticias (Pto. Escondido)	0.57%
MORENA	0.28%
PT	0.28%
<b>TOTAL GENERAL</b>	<b>100%</b>

---

## Informe Semanal para el cargo de Gobernador del Estado

Del 10 al 13 de marzo de 2016

---

GÉNERO PERIODÍSTICO POR **PARTIDOS POLÍTICOS Y COALICIONES**  
**TELEVISIÓN**



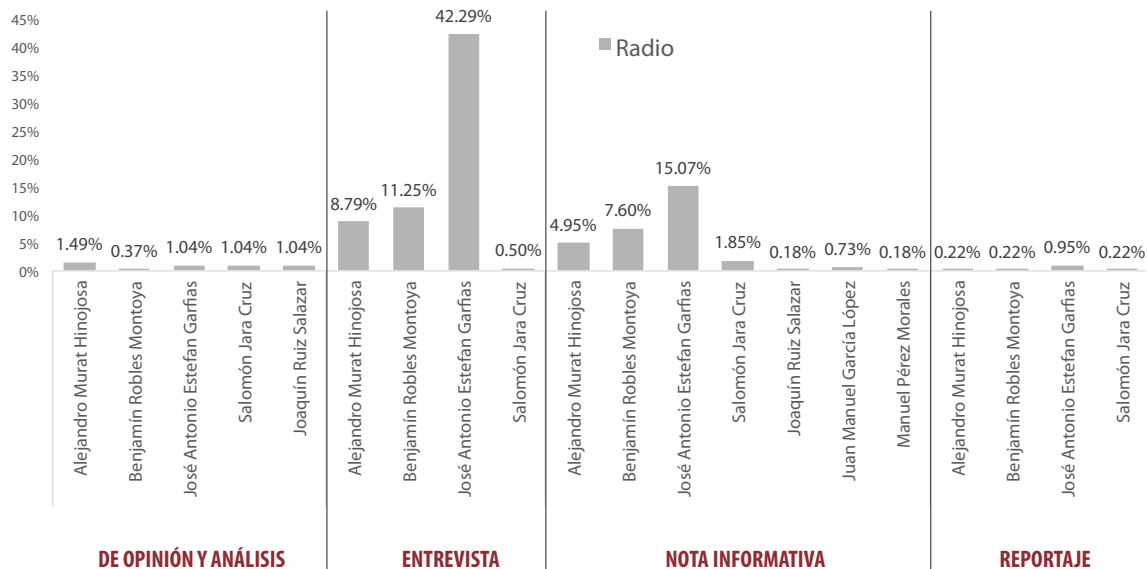
EN ESTA VARIABLE NO SE REGISTRÓ TIEMPO O MENCIÓN PARA NINGÚN PARTIDO POLÍTICO O COALICIÓN EN TELEVISIÓN

# Informe Semanal para el cargo de Gobernador del Estado

Del 10 al 13 de marzo de 2016

## GÉNERO PERIODÍSTICO POR ACTORES POLÍTICOS

### RADIO



- El tiempo total en radio de espacios noticiosos dedicado a actores políticos fue de **2 horas, 26 segundos**; de los cuales 1 hora, 15 minutos, 40 segundos corresponde al género periodístico **Entrevista**; 36 minutos, 49 segundos a **Nota Informativa**; 6 minutos a **Opinión y Análisis**; y 1 minuto, 57 segundos a **Reportaje**.
- Se registró un total de **95** piezas de monitoreo, de las cuales **63** corresponden al género periodístico **Nota Informativa**; 17 a **Entrevista**; 9 a **Reportaje**; y 6 a **Opinión y Análisis**.
- La entrevista es el género periodístico que registro más tiempo en radio y la Nota Informativa registró el mayor número de piezas de monitoreo.
- La información detallada de esta variable podrá consultarse en la tabla, misma que incluye actores políticos, géneros, porcentajes, tiempos y piezas de monitoreo.

## Informe Semanal para el cargo de Gobernador del Estado

Del 10 al 13 de marzo de 2016

### GÉNERO PERIODÍSTICO POR ACTORES POLÍTICOS RADIO



GÉNERO PERIODÍSTICO	PORCENTAJE (TIEMPO)	TIEMPO	PIEZA DE MONITOREO
<b>De opinión y análisis</b>	<b>4.98%</b>	<b>00:06:00</b>	<b>6</b>
Alejandro Murat Hinojosa	1.49%	00:01:48	2
Benjamín Robles Montoya	0.37%	00:00:27	1
José Antonio Estefan Garfias	1.04%	00:01:15	1
Salomón Jara Cruz	1.04%	00:01:15	1
Joaquín Ruiz Salazar	1.04%	00:01:15	1
<b>Entrevista</b>	<b>62.83%</b>	<b>01:15:40</b>	<b>17</b>
Alejandro Murat Hinojosa	8.79%	00:10:35	3
Benjamín Robles Montoya	11.25%	00:13:33	3
José Antonio Estefan Garfias	42.29%	00:50:56	10
Salomón Jara Cruz	0.50%	00:00:36	1
<b>Nota informativa</b>	<b>30.57%</b>	<b>00:36:49</b>	<b>63</b>
Alejandro Murat Hinojosa	4.95%	00:05:58	12
Benjamín Robles Montoya	7.60%	00:09:09	13
José Antonio Estefan Garfias	15.07%	00:18:09	28
Salomón Jara Cruz	1.85%	00:02:14	5
Joaquín Ruiz Salazar	0.18%	00:00:13	1
Juan Manuel García López	0.73%	00:00:53	3
Manuel Pérez Morales	0.18%	00:00:13	1
<b>Reportaje</b>	<b>1.62%</b>	<b>00:01:57</b>	<b>9</b>
Alejandro Murat Hinojosa	0.22%	00:00:16	2
Benjamín Robles Montoya	0.22%	00:00:16	2
José Antonio Estefan Garfias	0.95%	00:01:09	3
Salomón Jara Cruz	0.22%	00:00:16	2
<b>TOTAL GENERAL</b>	<b>100%</b>	<b>02:00:26</b>	<b>95</b>

## Informe Semanal para el cargo de Gobernador del Estado

Del 10 al 13 de marzo de 2016

### GÉNERO PERIODÍSTICO POR ACTORES POLÍTICOS

#### RADIO



GÉNERO PERIODÍSTICO	PORCENTAJE (TIEMPO)
De opinión y análisis	4.98%
Matutino Radorama	4.53%
Alejandro Murat Hinojosa	1.04%
Benjamín Robles Montoya	0.37%
José Antonio Estefan Garfias	1.04%
Salomón Jara Cruz	1.04%
Joaquín Ruiz Salazar	1.04%
BBM NOTICIAS	0.46%
Alejandro Murat Hinojosa	0.46%
<b>Entrevista</b>	<b>62.83%</b>
Adiario Radio	4.00%
José Antonio Estefan Garfias	4.00%
La Noticia y el Comentario	15.50%
José Antonio Estefan Garfias	15.50%
Noticiario 97.7	6.85%
José Antonio Estefan Garfias	6.85%
Oro Noticias	13.91%
José Antonio Estefan Garfias	13.91%
ORP Noticias (Tuxtepec)	0.61%
Alejandro Murat Hinojosa	0.61%
Enlace (Huatulco)	12.75%
Alejandro Murat Hinojosa	0.50%
Benjamín Robles Montoya	11.25%
José Antonio Estefan Garfias	0.50%
Salomón Jara Cruz	0.50%
Fórmula Oaxaca	1.54%
José Antonio Estefan Garfias	1.54%
Enlace Radorama	7.68%
Alejandro Murat Hinojosa	7.68%
<b>Nota informativa</b>	<b>30.57%</b>
Encuentro	6.64%
Alejandro Murat Hinojosa	1.38%
Benjamín Robles Montoya	2.09%
José Antonio Estefan Garfias	2.09%
Salomón Jara Cruz	0.72%
Joaquín Ruiz Salazar	0.18%
Manuel Pérez Morales	0.18%
Matutino Radorama	2.64%

GÉNERO PERIODÍSTICO	PORCENTAJE (TIEMPO)
Alejandro Murat Hinojosa	0.51%
Benjamín Robles Montoya	1.62%
José Antonio Estefan Garfias	0.51%
Noticiario 97.7	0.24%
José Antonio Estefan Garfias	0.24%
Oro Noticias	0.19%
Juan Manuel García López	0.19%
Politica 360	1.73%
José Antonio Estefan Garfias	1.73%
Encuentro Local (Lagunas)	0.97%
José Antonio Estefan Garfias	0.14%
Salomón Jara Cruz	0.83%
Primer Contacto (Huaquapan)	3.17%
Alejandro Murat Hinojosa	0.10%
Benjamín Robles Montoya	2.08%
José Antonio Estefan Garfias	1.00%
ORP Noticias (Tuxtepec)	0.47%
Alejandro Murat Hinojosa	0.47%
Enlace (Tlaxiaco)	1.81%
Benjamín Robles Montoya	0.19%
José Antonio Estefan Garfias	1.08%
Juan Manuel García López	0.54%
BBM NOTICIAS	4.46%
Alejandro Murat Hinojosa	1.41%
Benjamín Robles Montoya	1.16%
José Antonio Estefan Garfias	1.77%
Salomón Jara Cruz	0.11%
MD Noticias (Pto. Escondido)	5.96%
Alejandro Murat Hinojosa	0.25%
Benjamín Robles Montoya	0.26%
José Antonio Estefan Garfias	5.45%
Fórmula Oaxaca	1.26%
Alejandro Murat Hinojosa	0.19%
Benjamín Robles Montoya	0.19%
José Antonio Estefan Garfias	0.68%
Salomón Jara Cruz	0.19%
Enlace Radorama	0.64%
Alejandro Murat Hinojosa	0.64%



## Informe Semanal para el cargo de Gobernador del Estado

Del 10 al 13 de marzo de 2016

### GÉNERO PERIODÍSTICO POR ACTORES POLÍTICOS RADIO




GÉNERO PERIODÍSTICO	PORCENTAJE (TIEMPO)
PE Enlace (Pto. Escondido)	0.39%
José Antonio Estefan Garfias	0.39%
<b>Reportaje</b>	<b>1.62%</b>
Primer Contacto (Huaquapan)	0.03%
José Antonio Estefan Garfias	0.03%
PE Enlace (Pto. Escondido)	1.59%
Alejandro Murat Hinojosa	0.22%
Benjamín Robles Montoya	0.22%
José Antonio Estefan Garfias	0.93%
Salomón Jara Cruz	0.22%
<b>TOTAL GENERAL</b>	<b>100%</b>

## Informe Semanal para el cargo de Gobernador del Estado

Del 10 al 13 de marzo de 2016

### GÉNERO PERIODÍSTICO POR ACTORES POLÍTICOS TELEVISIÓN



#### NOTA INFORMATIVA

- El tiempo total en televisión de espacios noticiosos dedicado a actores políticos fue de 1 minuto, 9 segundos, los cuales en su totalidad corresponden al género periodístico de Nota Informativa.
- Se registró un total de 1 pieza de monitoreo, la cual corresponde al género periodístico de Nota Informativa.
- La información detallada de esta variable podrá consultarse en la tabla, misma que incluye actores políticos, porcentajes, tiempos y piezas de monitoreo.

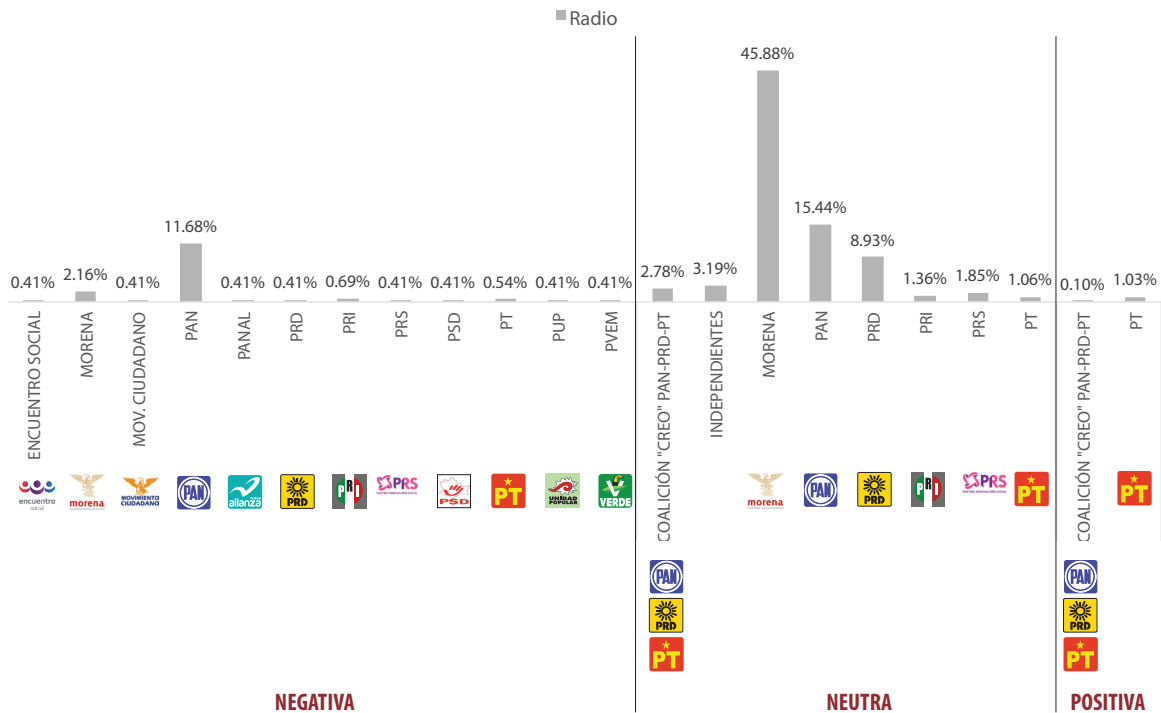
GÉNERO PERIODÍSTICO	PORCENTAJE (TIEMPO)	TIEMPO	PIEZA DE MONITOREO
Nota informativa	100%	00:01:09	1
José Antonio Estefan Garfias	100%	00:01:09	1
TOTAL GENERAL	100%	00:01:09	1

GÉNERO PERIODÍSTICO	PORCENTAJE (TIEMPO)
Nota informativa	100%
NOTICIAS CORTV	100%
José Antonio Estefan Garfias	100%
TOTAL GENERAL	100%

## Informe Semanal para el cargo de Gobernador del Estado

Del 10 al 13 de marzo de 2016

### VALORACIÓN DE LA INFORMACIÓN PARTIDOS POLÍTICOS Y COALICIONES RADIO



- El tiempo total en radio en espacios noticiosos dedicado a partidos políticos y coaliciones fue de 1 hora, 4 minutos, 46 segundos; de los cuales **52** minutos, **8** segundos corresponden a la valoración de la información como **Neutra**; 11 minutos, 54 segundos a **Negativa**; y 44 segundos a **positiva**.
- Se registraron un total de **53** menciones, de las cuales 32 corresponden a la valoración de la información como **neutra**, 19 a **negativa** y 2 a **positiva**.
- La valoración de información Neutra registró el mayor tiempo en radio y el mayor número de menciones.
- La información detallada de esta variable podrá consultarse en la tabla, misma que incluye partidos políticos, coaliciones, porcentajes, tiempos y menciones.

## Informe Semanal para el cargo de Gobernador del Estado

Del 10 al 13 de marzo de 2016

### VALORACIÓN DE LA INFORMACIÓN PARTIDOS POLÍTICOS Y COALICIONES RADIO



VALORACIÓN DE LA INFORMACIÓN	PORCENTAJE (TIEMPO)	TIEMPO	MENCIONES
<b>Negativa</b>	<b>18.37%</b>	<b>00:11:54</b>	<b>19</b>
ENCUENTRO SOCIAL	0.41%	00:00:16	1
MORENA	2.16%	00:01:24	3
MOV. CIUDADANO	0.41%	00:00:16	1
PAN	11.68%	00:07:34	3
PANAL	0.41%	00:00:16	1
PRD	0.41%	00:00:16	1
PRI	0.69%	00:00:27	3
PRS	0.41%	00:00:16	1
PSD	0.41%	00:00:16	1
PT	0.54%	00:00:21	2
PUP	0.41%	00:00:16	1
PVEM	0.41%	00:00:16	1
<b>Neutra</b>	<b>80.49%</b>	<b>00:52:08</b>	<b>32</b>
COALICIÓN "CREO" PAN-PRD-PT	2.78%	00:01:48	4
INDEPENDIENTES	3.19%	00:02:04	1
MORENA	45.88%	00:29:43	4
PAN	15.44%	00:10:00	9
PRD	8.93%	00:05:47	7
PRI	1.36%	00:00:53	4
PRS	1.85%	00:01:12	1
PT	1.06%	00:00:41	2
<b>Positiva</b>	<b>1.13%</b>	<b>00:00:44</b>	<b>2</b>
COALICIÓN "CREO" PAN-PRD-PT	0.10%	00:00:04	1
PT	1.03%	00:00:40	1
<b>TOTAL GENERAL</b>	<b>100%</b>	<b>01:04:46</b>	<b>53</b>

## Informe Semanal para el cargo de Gobernador del Estado

Del 10 al 13 de marzo de 2016

### VALORACIÓN DE LA INFORMACIÓN PARTIDOS POLÍTICOS Y COALICIONES RADIO



VALORACIÓN DE LA INFORMACIÓN	PORCENTAJE (TIEMPO)
<b>Negativa</b>	<b>18.37%</b>
La Noticia y el Comentario	6.59%
ENCUENTRO SOCIAL	0.41%
MORENA	0.41%
MOV. CIUDADANO	0.41%
PAN	2.06%
PANAL	0.41%
PRD	0.41%
PRI	0.41%
PRS	0.41%
PSD	0.41%
PT	0.41%
PUP	0.41%
PVEM	0.41%
Encuentro Local (Lagunas)	1.75%
MORENA	1.75%
Primer Contacto (Huajuapán)	10.04%
PAN	9.62%
PRI	0.28%
PT	0.13%
<b>Neutra</b>	<b>80.49%</b>
Adiario Radio	44.44%
MORENA	44.44%
Encuentro	3.19%
INDEPENDIENTES	3.19%
La Noticia y el Comentario	7.26%
PAN	3.63%
PRD	3.63%
Matutino Radiorama	1.16%
COALICIÓN "CREO" PAN-PRD-PT	0.39%
MORENA	0.39%
PRI	0.39%

VALORACIÓN DE LA INFORMACIÓN	PORCENTAJE (TIEMPO)
Oro Noticias	5.02%
PRD	5.02%
Encuentro Local (Lagunas)	0.13%
PRI	0.13%
Primer Contacto (Huajuapán)	4.19%
COALICIÓN "CREO" PAN-PRD-PT	0.08%
PAN	3.76%
PRD	0.28%
PRI	0.08%
Oro (Huatulco)	3.45%
PAN	3.45%
Enlace (Tlaxiaco)	3.29%
COALICIÓN "CREO" PAN-PRD-PT	1.54%
PAN	1.75%
Enlace (Huatulco)	4.94%
COALICIÓN "CREO" PAN-PRD-PT	0.77%
MORENA	0.77%
PRI	0.77%
PRS	1.85%
PT	0.77%
MD Noticias (Pto. Escondido)	0.57%
MORENA	0.28%
PT	0.28%
Fórmula Oaxaca	2.86%
PAN	2.86%
<b>Positiva</b>	<b>1.13%</b>
Primer Contacto (Huajuapán)	0.10%
COALICIÓN "CREO" PAN-PRD-PT	0.10%
MD Noticias (Pto. Escondido)	1.03%
PT	1.03%
<b>TOTAL GENERAL</b>	<b>100%</b>

---

## Informe Semanal para el cargo de Gobernador del Estado

Del 10 al 13 de marzo de 2016

VALORACIÓN DE LA INFORMACIÓN **PARTIDOS POLÍTICOS Y COALICIONES**  
**TELEVISIÓN**

---



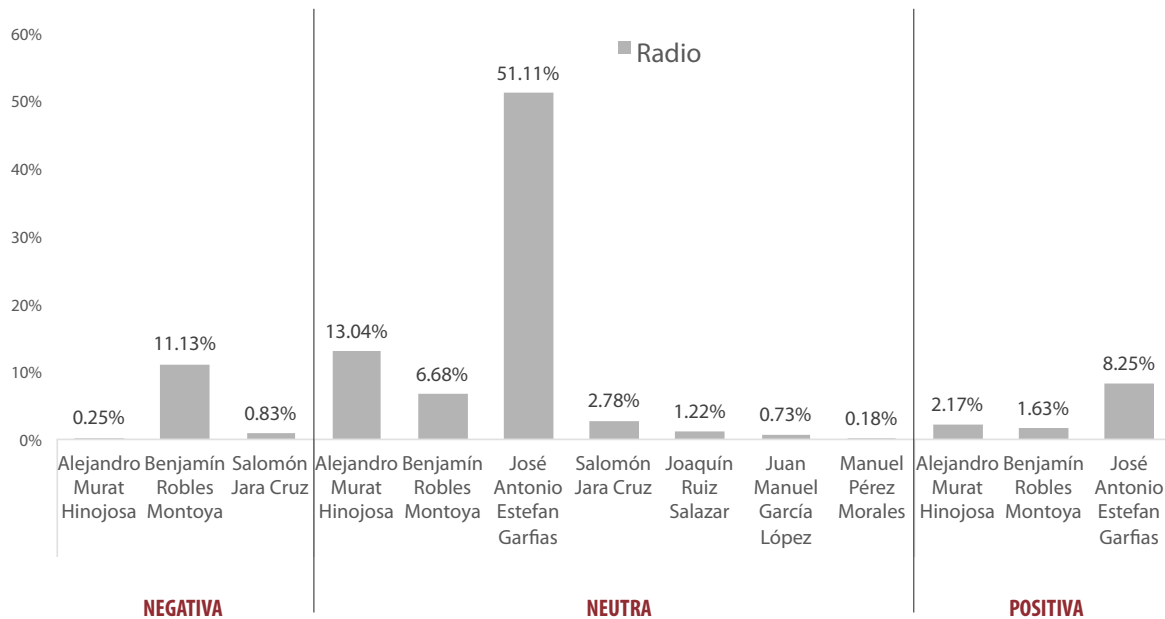
EN ESTA VARIABLE NO SE REGISTRÓ TIEMPO O MENCIÓN PARA NINGÚN PARTIDO POLÍTICO O COALICIÓN EN TELEVISIÓN

## Informe Semanal para el cargo de Gobernador del Estado

Del 10 al 13 de marzo de 2016

### VALORACIÓN DE LA INFORMACIÓN ACTORES POLÍTICOS

#### RADIO



- El tiempo total en radio de espacios noticiosos dedicado a actores políticos fue de **2 horas, 26 segundos**, de los cuales **1 hora, 31 minutos, 13 segundos** corresponden a la valoración de la información como **Neutra**; **14 minutos, 42 segundos** a **Negativa**; y **14 minutos, 31 segundos** a **positiva**.
- Se registraron un total de 95 menciones, de las cuales 73 corresponden a la valoración de la información como **Neutra**, 17 a **Positiva** y 5 a **Negativa**.
- La valoración de la información que registró el mayor tiempo en radio y el mayor número de menciones fue Neutra
- La información detallada de esta variable podrá consultarse en la tabla, misma que incluye actores políticos, porcentajes, tiempos y menciones.

## Informe Semanal para el cargo de Gobernador del Estado

Del 10 al 13 de marzo de 2016

### VALORACIÓN DE LA INFORMACIÓN ACTORES POLÍTICOS

#### RADIO



VALORACIÓN DE LA INFORMACIÓN	PORCENTAJE (TIEMPO)	TIEMPO	MENCIONES
<b>Negativa</b>	<b>12.21%</b>	<b>00:14:42</b>	<b>5</b>
Alejandro Murat Hinojosa	0.25%	00:00:18	1
Benjamín Robles Montoya	11.13%	00:13:24	3
Salomón Jara Cruz	0.83%	00:01:00	1
<b>Neutra</b>	<b>75.74%</b>	<b>01:31:13</b>	<b>73</b>
Alejandro Murat Hinojosa	13.04%	00:15:42	14
Benjamín Robles Montoya	6.68%	00:08:03	14
José Antonio Estefan Garfias	51.11%	01:01:33	31
Salomón Jara Cruz	2.78%	00:03:21	8
Joaquín Ruiz Salazar	1.22%	00:01:28	2
Juan Manuel García López	0.73%	00:00:53	3
Manuel Pérez Morales	0.18%	00:00:13	1
<b>Positiva</b>	<b>12.05%</b>	<b>00:14:31</b>	<b>17</b>
Alejandro Murat Hinojosa	2.17%	00:02:37	4
Benjamín Robles Montoya	1.63%	00:01:58	2
José Antonio Estefan Garfias	8.25%	00:09:56	11
<b>TOTAL GENERAL</b>	<b>100%</b>	<b>02:00:26</b>	<b>95</b>



# Informe Semanal para el cargo de Gobernador del Estado

Del 10 al 13 de marzo de 2016

## VALORACIÓN DE LA INFORMACIÓN ACTORES POLÍTICOS

### RADIO



VALORACIÓN DE LA INFORMACIÓN	PORCENTAJE (TIEMPO)
<b>Negativa</b>	<b>12.21%</b>
Matutino Radorama	0.37%
Benjamín Robles Montoya	0.37%
Encuentro Local (Lagunas)	0.83%
Salomón Jara Cruz	0.83%
Enlace (Huatulco)	10.75%
Benjamín Robles Montoya	10.75%
MD Noticias (Pto. Escondido)	0.25%
Alejandro Murat Hinojosa	0.25%
<b>Neutra</b>	<b>75.74%</b>
Adiario Radio	4.00%
José Antonio Estefan Garfías	4.00%
Encuentro	5.27%
Alejandro Murat Hinojosa	1.38%
Benjamín Robles Montoya	0.72%
José Antonio Estefan Garfías	2.09%
Salomón Jara Cruz	0.72%
Joaquín Ruiz Salazar	0.18%
Manuel Pérez Morales	0.18%
La Noticia y el Comentario	15.20%
José Antonio Estefan Garfías	15.20%
Matutino Radorama	6.79%
Alejandro Murat Hinojosa	1.55%
Benjamín Robles Montoya	1.62%
José Antonio Estefan Garfías	1.55%
Salomón Jara Cruz	1.04%
Joaquín Ruiz Salazar	1.04%
Noticiero 97.7	7.09%
José Antonio Estefan Garfías	7.09%
Oro Noticias	14.10%
José Antonio Estefan Garfías	13.91%
Juan Manuel García López	0.19%
Politica 360	1.73%
José Antonio Estefan Garfías	1.73%
Encuentro Local (Lagunas)	0.14%
José Antonio Estefan Garfías	0.14%
Primer Contacto (Huajuapán)	2.77%
Alejandro Murat Hinojosa	0.10%

VALORACIÓN DE LA INFORMACIÓN	PORCENTAJE (TIEMPO)
Benjamín Robles Montoya	2.08%
José Antonio Estefan Garfías	0.60%
Enlace (Tlaxiaco)	1.20%
Benjamín Robles Montoya	0.19%
José Antonio Estefan Garfías	0.47%
Juan Manuel García López	0.54%
BBM NOTICIAS	3.85%
Alejandro Murat Hinojosa	1.41%
Benjamín Robles Montoya	1.16%
José Antonio Estefan Garfías	1.16%
Salomón Jara Cruz	0.11%
Enlace (Huatulco)	1.99%
Alejandro Murat Hinojosa	0.50%
Benjamín Robles Montoya	0.50%
José Antonio Estefan Garfías	0.50%
Salomón Jara Cruz	0.50%
MD Noticias (Pto. Escondido)	0.69%
José Antonio Estefan Garfías	0.69%
Fórmula Oaxaca	1.26%
Alejandro Murat Hinojosa	0.19%
Benjamín Robles Montoya	0.19%
José Antonio Estefan Garfías	0.68%
Salomón Jara Cruz	0.19%
Enlace Radorama	7.68%
Alejandro Murat Hinojosa	7.68%
PE Enlace (Pto. Escondido)	1.98%
Alejandro Murat Hinojosa	0.22%
Benjamín Robles Montoya	0.22%
José Antonio Estefan Garfías	1.31%
Salomón Jara Cruz	0.22%
<b>Positiva</b>	<b>12.05%</b>
Encuentro	1.37%
Benjamín Robles Montoya	1.37%
La Noticia y el Comentario	0.30%
José Antonio Estefan Garfías	0.30%
Primer Contacto (Huajuapán)	0.43%
José Antonio Estefan Garfías	0.43%
ORP Noticias (Tuxtepec)	1.08%

## Informe Semanal para el cargo de Gobernador del Estado

Del 10 al 13 de marzo de 2016

### VALORACIÓN DE LA INFORMACIÓN ACTORES POLÍTICOS RADIO

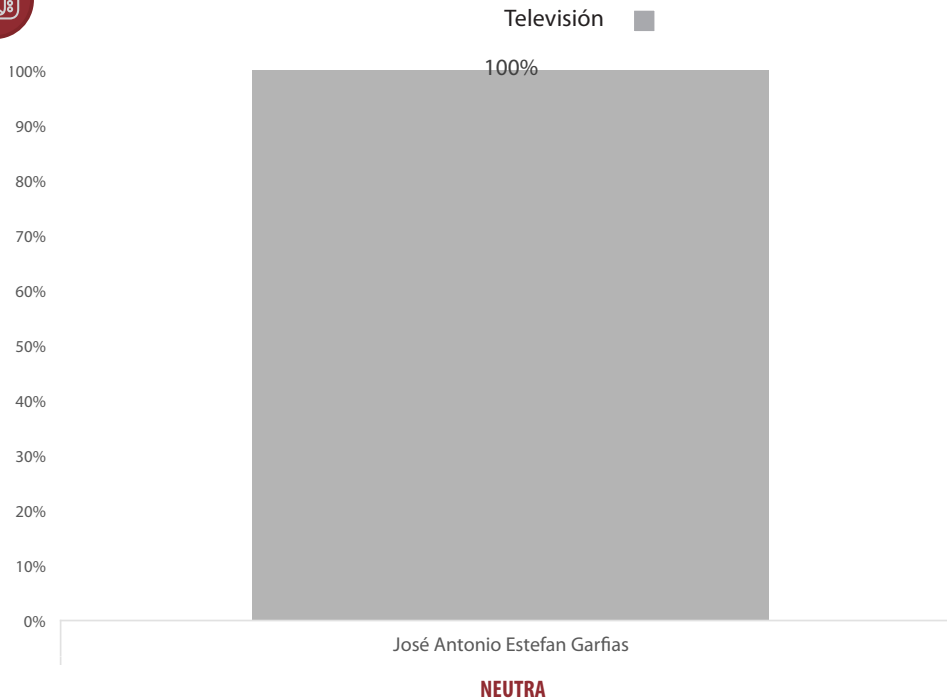


VALORACIÓN DE LA INFORMACIÓN	PORCENTAJE (TIEMPO)
Alejandro Murat Hinojosa	1.08%
Enlace (Tlaxiaco)	0.61%
José Antonio Estefan Garfias	0.61%
BBM NOTICIAS	1.07%
Alejandro Murat Hinojosa	0.46%
José Antonio Estefan Garfias	0.61%
MD Noticias (Pto. Escondido)	5.02%
Benjamín Robles Montoya	0.26%
José Antonio Estefan Garfias	4.76%
Fórmula Oaxaca	1.54%
José Antonio Estefan Garfias	1.54%
Enlace Radiorama	0.64%
Alejandro Murat Hinojosa	0.64%
<b>TOTAL GENERAL</b>	<b>100%</b>

## Informe Semanal para el cargo de Gobernador del Estado

Del 10 al 13 de marzo de 2016

### VALORACIÓN DE LA INFORMACIÓN ACTORES POLÍTICOS TELEVISIÓN



- El tiempo total en televisión de espacios noticiosos dedicado a actores políticos fue de 1 minuto, 9 segundos, los cuales en su totalidad corresponden a la valoración de información como Neutra.
- Se registró un total de 1 mención, la cual corresponde a la valoración de información como Neutra.
- La información detallada de esta variable podrá consultarse en la tabla, misma que incluye valoración, medio noticioso, actores políticos, porcentajes, tiempos y menciones.

GÉNERO PERIODÍSTICO	PORCENTAJE (TIEMPO)	TIEMPO	PIEZA DE MONITOREO
<b>Neutra</b>	<b>100%</b>	<b>00:01:09</b>	<b>1</b>
José Antonio Estefan Garfías	100%	00:01:09	1
<b>TOTAL GENERAL</b>	<b>100%</b>	<b>00:01:09</b>	<b>1</b>

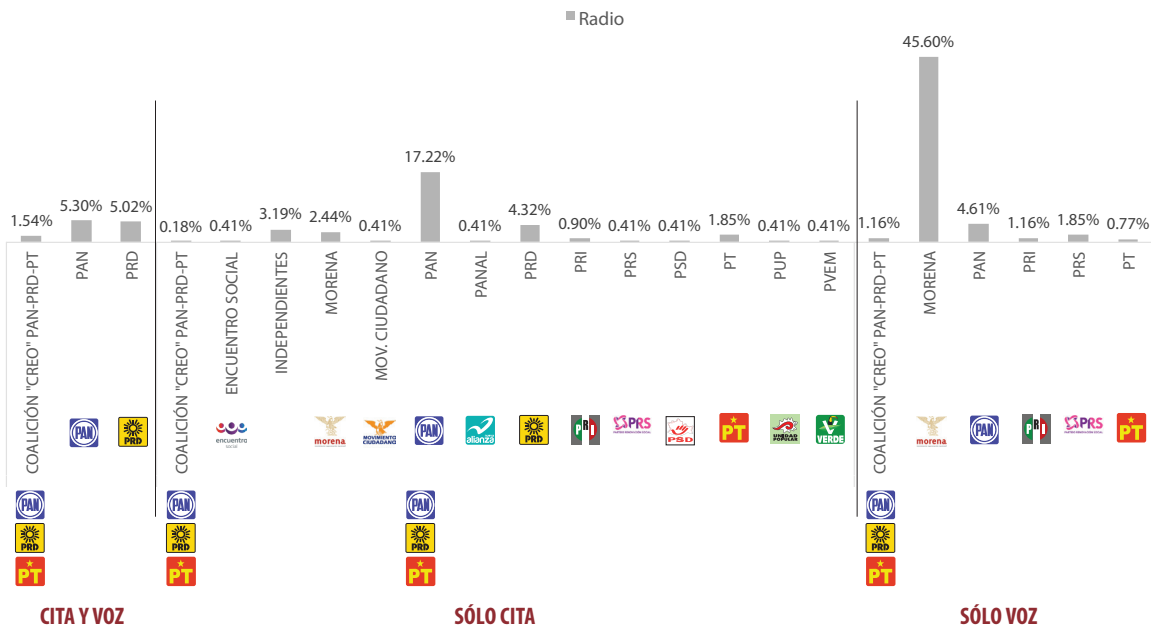
GÉNERO PERIODÍSTICO	PORCENTAJE (TIEMPO)
<b>Neutra</b>	<b>100%</b>
NOTICIAS CORTV	100%
José Antonio Estefan Garfías	100%
<b>TOTAL GENERAL</b>	<b>100%</b>

# Informe Semanal para el cargo de Gobernador del Estado

Del 10 al 13 de marzo de 2016

## RECURSOS TÉCNICOS POR PARTIDOS POLÍTICOS Y COALICIONES

### RADIO



- El tiempo total en radio en espacios noticiosos dedicado a partidos políticos y coaliciones fue de 1 horas, 4 minutos, 46 segundos; de los cuales **35 minutos, 43 segundos** corresponden al recurso técnico **Sólo Voz**; 21 minutos, 22 segundos a **Solo Cita**; 7 minutos, 41 segundos a **Cita y Voz**.
- Se registraron un total de 53 menciones, de las cuales **36** corresponden al recurso técnico utilizado **sólo cita**; 11 al recurso de **Sólo Voz**; y 6 al recurso de **Cita y voz**.
- El recurso técnico utilizado con mayor tiempo en radio fue Sólo Voz y el recurso con el mayor número de menciones fue el de Sólo Cita.
- La información detallada de esta variable podrá consultarse en la tabla, misma que incluye recursos, partidos políticos, coaliciones, porcentajes, tiempos y menciones.

## Informe Semanal para el cargo de Gobernador del Estado

Del 10 al 13 de marzo de 2016

### RECURSOS TÉCNICOS POR PARTIDOS POLÍTICOS Y COALICIONES

#### RADIO



RECURSO TÉCNICO UTILIZADO PARA PRESENTAR LA INFORMACIÓN	PORCENTAJE (TIEMPO)	TIEMPO	MENCIONES
<b>Cita y voz</b>	<b>11.86%</b>	<b>00:07:41</b>	<b>6</b>
COALICIÓN "CREO" PAN-PRD-PT	1.54%	00:01:00	1
PAN	5.30%	00:03:26	2
PRD	5.02%	00:03:15	3
<b>Sólo cita</b>	<b>32.99%</b>	<b>00:21:22</b>	<b>36</b>
COALICIÓN "CREO" PAN-PRD-PT	0.18%	00:00:07	2
ENCUENTRO SOCIAL	0.41%	00:00:16	1
INDEPENDIENTES	3.19%	00:02:04	1
MORENA	2.44%	00:01:35	4
MOV. CIUDADANO	0.41%	00:00:16	1
PAN	17.22%	00:11:09	8
PANAL	0.41%	00:00:16	1
PRD	4.32%	00:02:48	5
PRI	0.90%	00:00:35	5
PRS	0.41%	00:00:16	1
PSD	0.41%	00:00:16	1
PT	1.85%	00:01:12	4
PUP	0.41%	00:00:16	1
PVEM	0.41%	00:00:16	1
<b>Sólo voz</b>	<b>55.15%</b>	<b>00:35:43</b>	<b>11</b>
COALICIÓN "CREO" PAN-PRD-PT	1.16%	00:00:45	2
MORENA	45.60%	00:29:32	3
PAN	4.61%	00:02:59	2
PRI	1.16%	00:00:45	2
PRS	1.85%	00:01:12	1
PT	0.77%	00:00:30	1
<b>TOTAL GENERAL</b>	<b>100%</b>	<b>01:04:46</b>	<b>53</b>

## Informe Semanal para el cargo de Gobernador del Estado

Del 10 al 13 de marzo de 2016

### RECURSOS TÉCNICOS POR PARTIDOS POLÍTICOS Y COALICIONES RADIO



RECURSO TÉCNICO UTILIZADO	PORCENTAJE (TIEMPO)
<b>Cita y voz</b>	<b>11.86%</b>
Oro Noticias	5.02%
PRD	5.02%
Primer Contacto (Huaquapan)	1.85%
PAN	1.85%
Oro (Huatulco)	3.45%
PAN	3.45%
Enlace (Tlaxiaco)	1.54%
COALICIÓN "CREO" PAN-PRD-PT	1.54%
<b>Sólo cita</b>	<b>32.99%</b>
Encuentro	3.19%
INDEPENDIENTES	3.19%
La Noticia y el Comentario	13.84%
ENCUENTRO SOCIAL	0.41%
MORENA	0.41%
MOV. CIUDADANO	0.41%
PAN	5.69%
PANAL	0.41%
PRD	4.04%
PRI	0.41%
PRS	0.41%
PSD	0.41%
PT	0.41%
PUP	0.41%
PVEM	0.41%
Encuentro Local (Lagunas)	1.88%
MORENA	1.75%
PRI	0.13%

RECURSO TÉCNICO UTILIZADO	PORCENTAJE (TIEMPO)
Primer Contacto (Huaquapan)	12.48%
COALICIÓN "CREO" PAN-PRD-PT	0.18%
PAN	11.53%
PRD	0.28%
PRI	0.36%
PT	0.13%
MD Noticias (Pto. Escondido)	1.60%
MORENA	0.28%
PT	1.31%
<b>Sólo voz</b>	<b>55.15%</b>
Adiario Radio	44.44%
MORENA	44.44%
Matutino Radiorama	1.16%
COALICIÓN "CREO" PAN-PRD-PT	0.39%
MORENA	0.39%
PRI	0.39%
Enlace (Tlaxiaco)	1.75%
PAN	1.75%
Enlace (Huatulco)	4.94%
COALICIÓN "CREO" PAN-PRD-PT	0.77%
MORENA	0.77%
PRI	0.77%
PRS	1.85%
PT	0.77%
Fórmula Oaxaca	2.86%
PAN	2.86%
<b>TOTAL GENERAL</b>	<b>100%</b>

---

## Informe Semanal para el cargo de Gobernador del Estado

Del 10 al 13 de marzo de 2016

---

### RECURSOS TÉCNICOS POR **PARTIDOS POLÍTICOS Y COALICIONES** **TELEVISIÓN**

---



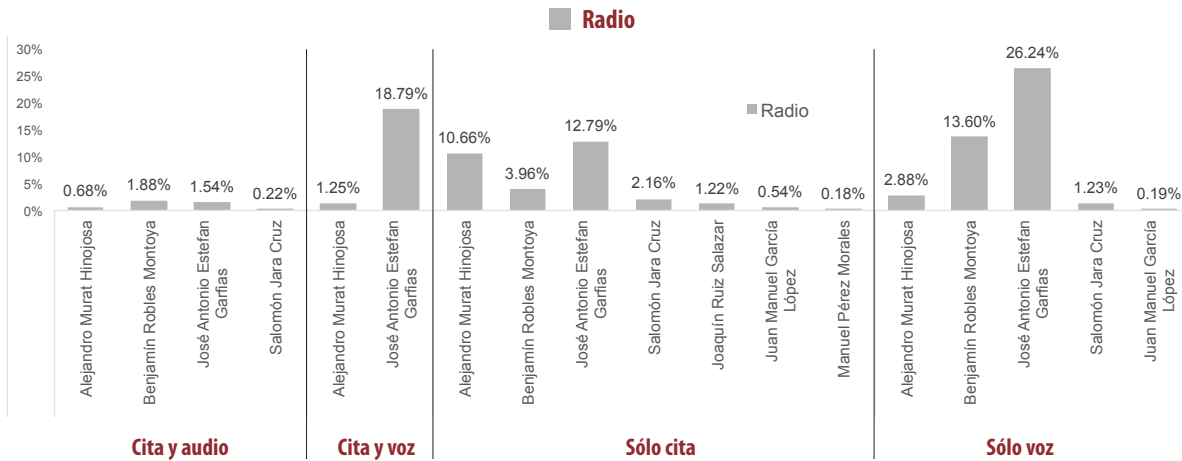
EN ESTA VARIABLE NO SE REGISTRÓ TIEMPO O MENCIÓN PARA NINGÚN PARTIDO POLÍTICO O COALICIÓN EN TELEVISIÓN

## Informe Semanal para el cargo de Gobernador del Estado

Del 10 al 13 de marzo de 2016

### RECURSOS TÉCNICOS POR ACTORES POLÍTICOS

#### RADIO



- El tiempo total en radio en espacios noticiosos dedicado a actores políticos fue de 2 horas, 26 segundos; de los cuales 53 minutos, 10 segundos corresponden al recurso técnico utilizado Sólo Voz; 37 minutos, 56 segundos a Sólo Cita; 24 minutos, 8 segundos a Cita y Voz; y 5 minutos, 12 segundos a Cita y Audio.
- Se registró un total de 95 menciones, de las cuales 49 corresponden al recurso técnico utilizado Solo Cita; 28 al recurso de Solo Voz; 11 al recurso de Cita y Audio; y 7 al recurso de Cita y Voz.
- El recurso técnico utilizado con mayor tiempo en radio es Solo Voz y el recurso con mayor número de menciones es Sólo Cita.
- La información detallada de esta variable podrá consultarse en la tabla, misma que incluye recurso, actores políticos, espacios noticiosos, porcentajes, tiempos y menciones.



## Informe Semanal para el cargo de Gobernador del Estado

Del 10 al 13 de marzo de 2016

### RECURSOS TÉCNICOS POR ACTORES POLÍTICOS

#### RADIO



RECURSO TÉCNICO UTILIZADO PARA PRESENTAR LA INFORMACIÓN	PORCENTAJE (TIEMPO)	TIEMPO	MENCIONES
<b>Cita y audio</b>	<b>4.32%</b>	<b>00:05:12</b>	<b>11</b>
Alejandro Murat Hinojosa	0.68%	00:00:49	3
Benjamín Robles Montoya	1.88%	00:02:16	3
José Antonio Estefan Garfias	1.54%	00:01:51	3
Salomón Jara Cruz	0.22%	00:00:16	2
<b>Cita y voz</b>	<b>20.04%</b>	<b>00:24:08</b>	<b>7</b>
Alejandro Murat Hinojosa	1.25%	00:01:30	2
José Antonio Estefan Garfias	18.79%	00:22:38	5
<b>Sólo cita</b>	<b>31.50%</b>	<b>00:37:56</b>	<b>49</b>
Alejandro Murat Hinojosa	10.66%	00:12:50	8
Benjamín Robles Montoya	3.96%	00:04:46	8
José Antonio Estefan Garfias	12.79%	00:15:24	24
Salomón Jara Cruz	2.16%	00:02:36	4
Joaquín Ruiz Salazar	1.22%	00:01:28	2
Juan Manuel García López	0.54%	00:00:39	2
Manuel Pérez Morales	0.18%	00:00:13	1
<b>Sólo voz</b>	<b>44.15%</b>	<b>00:53:10</b>	<b>28</b>
Alejandro Murat Hinojosa	2.88%	00:03:28	6
Benjamín Robles Montoya	13.60%	00:16:23	8
José Antonio Estefan Garfias	26.24%	00:31:36	10
Salomón Jara Cruz	1.23%	00:01:29	3
Juan Manuel García López	0.19%	00:00:14	1
<b>TOTAL GENERAL</b>	<b>100%</b>	<b>02:00:26</b>	<b>95</b>

# Informe Semanal para el cargo de Gobernador del Estado

Del 10 al 13 de marzo de 2016

## RECURSOS TÉCNICOS POR ACTORES POLÍTICOS

### RADIO



RECURSO TÉCNICO UTILIZADO PARA PRESENTAR LA INFORMACIÓN	PORCENTAJE (TIEMPO)
<b>Cita y audio</b>	<b>4.32%</b>
Primer Contacto (Huaquapan)	1.66%
Benjamín Robles Montoya	1.66%
Enlace (Tlaxiaco)	0.61%
José Antonio Estefan Garfias	0.61%
BBM NOTICIAS	0.46%
Alejandro Murat Hinojosa	0.46%
PE Enlace (Pto. Escondido)	1.59%
Alejandro Murat Hinojosa	0.22%
Benjamín Robles Montoya	0.22%
José Antonio Estefan Garfias	0.93%
Salomón Jara Cruz	0.22%
<b>Cita y voz</b>	<b>20.04%</b>
Adiario Radio	4.00%
José Antonio Estefan Garfias	4.00%
Noticiario 97.7	6.85%
José Antonio Estefan Garfias	6.85%
Oro Noticias	6.81%
José Antonio Estefan Garfias	6.81%
Politica 360	1.13%
José Antonio Estefan Garfias	1.13%
ORP Noticias (Tuxtepec)	0.61%
Alejandro Murat Hinojosa	0.61%
Enlace Radorama	0.64%
Alejandro Murat Hinojosa	0.64%
<b>Sólo cita</b>	<b>31.50%</b>
Encuentro	2.45%
Alejandro Murat Hinojosa	0.18%
Benjamín Robles Montoya	1.55%
José Antonio Estefan Garfias	0.18%
Salomón Jara Cruz	0.18%
Joaquín Ruiz Salazar	0.18%
Manuel Pérez Morales	0.18%
La Noticia y el Comentario	0.30%
José Antonio Estefan Garfias	0.30%
Matutino Radorama	4.53%
Alejandro Murat Hinojosa	1.04%

RECURSO TÉCNICO UTILIZADO PARA PRESENTAR LA INFORMACIÓN	PORCENTAJE (TIEMPO)
Benjamín Robles Montoya	0.37%
José Antonio Estefan Garfias	1.04%
Salomón Jara Cruz	1.04%
Joaquín Ruiz Salazar	1.04%
Encuentro Local (Lagunas)	0.97%
José Antonio Estefan Garfias	0.14%
Salomón Jara Cruz	0.83%
Primer Contacto (Huaquapan)	1.54%
Alejandro Murat Hinojosa	0.10%
Benjamín Robles Montoya	0.42%
José Antonio Estefan Garfias	1.02%
Enlace (Tlaxiaco)	1.20%
Benjamín Robles Montoya	0.19%
José Antonio Estefan Garfias	0.47%
Juan Manuel García López	0.54%
BBM NOTICIAS	4.46%
Alejandro Murat Hinojosa	1.41%
Benjamín Robles Montoya	1.16%
José Antonio Estefan Garfias	1.77%
Salomón Jara Cruz	0.11%
MD Noticias (Pto. Escondido)	5.96%
Alejandro Murat Hinojosa	0.25%
Benjamín Robles Montoya	0.26%
José Antonio Estefan Garfias	5.45%
Fórmula Oaxaca	2.02%
José Antonio Estefan Garfias	2.02%
Enlace Radorama	7.68%
Alejandro Murat Hinojosa	7.68%
PE Enlace (Pto. Escondido)	0.39%
José Antonio Estefan Garfias	0.39%
<b>Sólo voz</b>	<b>44.15%</b>
Encuentro	4.19%
Alejandro Murat Hinojosa	1.20%
Benjamín Robles Montoya	0.54%
José Antonio Estefan Garfias	1.91%
Salomón Jara Cruz	0.54%
La Noticia y el Comentario	15.20%

## Informe Semanal para el cargo de Gobernador del Estado

Del 10 al 13 de marzo de 2016

### RECURSOS TÉCNICOS POR ACTORES POLÍTICOS RADIO



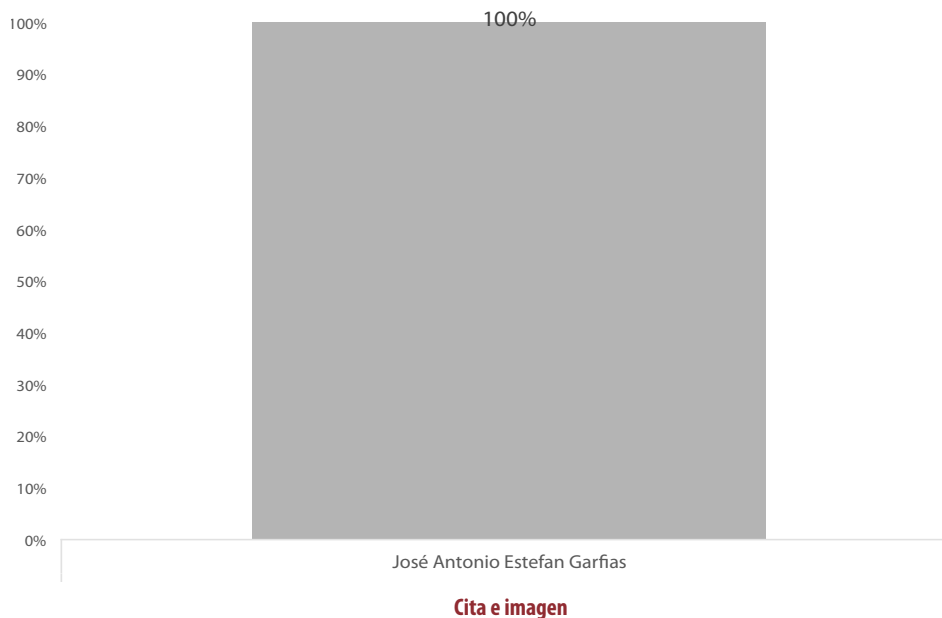
RECURSO TÉCNICO UTILIZADO PARA PRESENTAR LA INFORMACIÓN	PORCENTAJE (TIEMPO)
José Antonio Estefan Garfias	15.20%
Matutino Radorama	2.64%
Alejandro Murat Hinojosa	0.51%
Benjamín Robles Montoya	1.62%
José Antonio Estefan Garfias	0.51%
Noticiero 97.7	0.24%
José Antonio Estefan Garfias	0.24%
Oro Noticias	7.29%
José Antonio Estefan Garfias	7.10%
Juan Manuel García López	0.19%
Política 360	0.60%
José Antonio Estefan Garfias	0.60%
ORP Noticias (Tuxtepec)	0.47%

RECURSO TÉCNICO UTILIZADO PARA PRESENTAR LA INFORMACIÓN	PORCENTAJE (TIEMPO)
Alejandro Murat Hinojosa	0.47%
Enlace (Huatulco)	12.75%
Alejandro Murat Hinojosa	0.50%
Benjamín Robles Montoya	11.25%
José Antonio Estefan Garfias	0.50%
Salomón Jara Cruz	0.50%
Fórmula Oaxaca	0.77%
Alejandro Murat Hinojosa	0.19%
Benjamín Robles Montoya	0.19%
José Antonio Estefan Garfias	0.19%
Salomón Jara Cruz	0.19%
<b>Total general</b>	<b>100%</b>

## Informe Semanal para el cargo de Gobernador del Estado

Del 10 al 13 de marzo de 2016

### RECURSOS TÉCNICOS POR ACTORES POLÍTICOS TELEVISIÓN



- El tiempo total en televisión en espacios noticiosos dedicado a actores políticos fue de **1 minuto, 9 segundos**, los cuales en su totalidad corresponden al recurso técnico utilizado de **Cita e Imagen**.
- Se registró **1** mención, la cual corresponde al recurso técnico de **Cita e Imagen**.
- La información detallada de esta variable podrá consultarse en las tablas anexas, mismas que incluyen actores políticos, espacios noticiosos, porcentajes, tiempos y menciones.

GÉNERO PERIODÍSTICO	PORCENTAJE (TIEMPO)	TIEMPO	PIEZA DE MONITOREO
<b>Cita e imagen</b>	<b>100%</b>	<b>00:01:09</b>	<b>1</b>
José Antonio Estefan Garfias	100%	00:01:09	1
<b>TOTAL GENERAL</b>	<b>100%</b>	<b>00:01:09</b>	<b>1</b>

GÉNERO PERIODÍSTICO	PORCENTAJE (TIEMPO)
<b>Cita e imagen</b>	<b>100%</b>
NOTICIAS CORTV	100%
José Antonio Estefan Garfias	100%
<b>TOTAL GENERAL</b>	<b>100%</b>

## Informe Semanal para el cargo de Gobernador del Estado

Del 10 al 13 de marzo de 2016

IMPORTANCIA DE LAS NOTICIAS. JERARQUIZACIÓN DE LA NOTA

**PARTIDOS POLÍTICOS Y COALICIONES**

**RADIO**



- El tiempo total en radio en espacios noticiosos dedicado a partidos políticos y coaliciones fue de **1 hora, 4 minutos, 46 segundos**; de los cuales 1 hora, 2 minutos, 17 segundos, corresponden a la jerarquización de la información **Sin relación con el resumen introductorio**; 2 minutos, 3 segundos a **Vinculada con el resumen introductorio**; y 26 segundos **Presentado en el resumen introductorio**.
- Se registraron un total de 53 menciones, de las cuales **45** corresponden a la jerarquización de la información **Sin relación con el resumen introductorio**; 5 a la jerarquización **Vinculada con el resumen introductorio**; y 3 a la jerarquización **Presentado en el resumen introductorio**.
- La jerarquización de la información que registró el mayor tiempo en radio y el mayor número de menciones es sin relación con el resumen introductorio.
- La información detallada de esta variable podrá consultarse en la tabla, misma que incluye partidos políticos, coaliciones, porcentajes, tiempos y menciones.

## Informe Semanal para el cargo de Gobernador del Estado

Del 10 al 13 de marzo de 2016

IMPORTANCIA DE LAS NOTICIAS. JERARQUIZACIÓN DE LA NOTA

**PARTIDOS POLÍTICOS Y COALICIONES**

**RADIO**



JERARQUIZACIÓN DE LA NOTA	PORCENTAJE (TIEMPO)	TIEMPO	MENCIONES
<b>Presentado en el resumen introductorio</b>	<b>0.67%</b>	<b>00:00:26</b>	<b>3</b>
MORENA	0.46%	00:00:18	1
PRI	0.21%	00:00:08	2
<b>Sin relación con el resumen introductorio</b>	<b>96.17%</b>	<b>01:02:17</b>	<b>45</b>
COALICIÓN "CREO" PAN-PRD-PT	2.88%	00:01:52	5
ENCUENTRO SOCIAL	0.41%	00:00:16	1
INDEPENDIENTES	3.19%	00:02:04	1
MORENA	46.29%	00:29:59	5
MOV. CIUDADANO	0.41%	00:00:16	1
PAN	27.12%	00:17:34	12
PANAL	0.41%	00:00:16	1
PRD	7.75%	00:05:01	6
PRI	1.57%	00:01:01	3
PRS	2.26%	00:01:28	2
PSD	0.41%	00:00:16	1
PT	2.62%	00:01:42	5
PUP	0.41%	00:00:16	1
PVEM	0.41%	00:00:16	1
<b>Vinculada con el resumen introductorio</b>	<b>3.17%</b>	<b>00:02:03</b>	<b>5</b>
MORENA	1.29%	00:00:50	1
PRD	1.60%	00:01:02	2
PRI	0.28%	00:00:11	2
<b>TOTAL GENERAL</b>	<b>100%</b>	<b>01:04:46</b>	<b>53</b>

---

## Informe Semanal para el cargo de Gobernador del Estado

Del 10 al 13 de marzo de 2016

---

IMPORTANCIA DE LAS NOTICIAS. JERARQUIZACIÓN DE LA NOTA

**PARTIDOS POLÍTICOS Y COALICIONES**

**TELEVISIÓN**

---



EN ESTA VARIABLE NO SE REGISTRÓ TIEMPO O MENCIÓN PARA NINGÚN PARTIDO POLÍTICO O COALICIÓN EN TELEVISIÓN

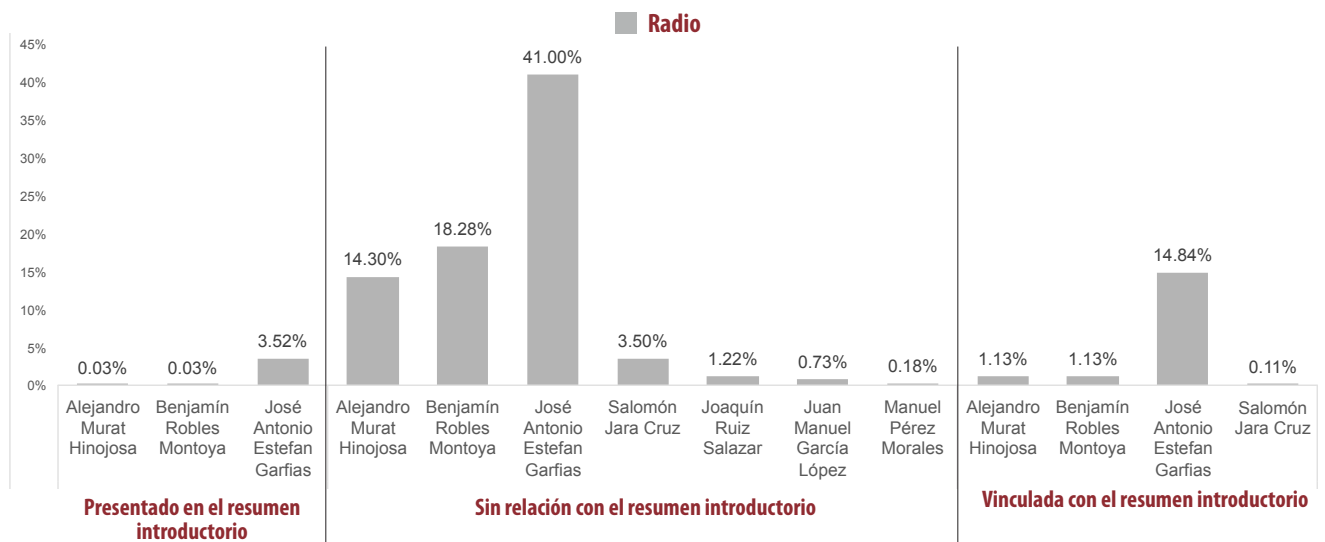
## Informe Semanal para el cargo de Gobernador del Estado

Del 10 al 13 de marzo de 2016

IMPORTANCIA DE LAS NOTICIAS. JERARQUIZACIÓN DE LA NOTA

**ACTORES POLÍTICOS**

**RADIO**



- El tiempo total en radio de espacios noticiosos dedicado a actores políticos fue de 2 horas, 26 segundos; de los cuales **1 hora, 35 minutos, 24 segundos**, corresponden a la jerarquización de la información **Sin Relación con el Resumen Introductorio**; 20 minutos, 44 segundos a **Vinculada con el Resumen Introductorio**; y 4 minutos, 18 segundos a **Presentado en el resumen introductorio**.
- Se registraron **95** menciones, las cuales **72** corresponden a la jerarquización de la información Sin Relación con el Resumen Introductorio; 14 a la jerarquización Vinculada con el Resumen Introductorio; y 9 Presentado en el Resumen Introductorio.
- La jerarquización de la noticia con mayor tiempo en radio y el mayor número de menciones es Sin Relación con el Resumen Introductorio.
- La información detallada de esta variable podrá consultarse en la tabla, misma que incluye actores políticos, porcentajes, tiempos y menciones.



## Informe Semanal para el cargo de Gobernador del Estado

Del 10 al 13 de marzo de 2016

IMPORTANCIA DE LAS NOTICIAS. JERARQUIZACIÓN DE LA NOTA

**ACTORES POLÍTICOS**

**RADIO**



JERARQUIZACIÓN DE LA NOTA	PORCENTAJE (TIEMPO)	TIEMPO	MENCIONES
<b>Presentado en el resumen introductorio</b>	<b>3.57%</b>	<b>00:04:18</b>	<b>9</b>
Alejandro Murat Hinojosa	0.03%	00:00:02	1
Benjamín Robles Montoya	0.03%	00:00:02	1
José Antonio Estefan Garfías	3.52%	00:04:14	7
<b>Sin relación con el resumen introductorio</b>	<b>79.21%</b>	<b>01:35:24</b>	<b>72</b>
Alejandro Murat Hinojosa	14.30%	00:17:13	17
Benjamín Robles Montoya	18.28%	00:22:01	17
José Antonio Estefan Garfías	41.00%	00:49:23	24
Salomón Jara Cruz	3.50%	00:04:13	8
Joaquín Ruiz Salazar	1.22%	00:01:28	2
Juan Manuel García López	0.73%	00:00:53	3
Manuel Pérez Morales	0.18%	00:00:13	1
<b>Vinculada con el resumen introductorio</b>	<b>17.22%</b>	<b>00:20:44</b>	<b>14</b>
Alejandro Murat Hinojosa	1.13%	00:01:22	1
Benjamín Robles Montoya	1.13%	00:01:22	1
José Antonio Estefan Garfías	14.84%	00:17:52	11
Salomón Jara Cruz	0.11%	00:00:08	1
<b>TOTAL GENERAL</b>	<b>100%</b>	<b>02:00:26</b>	<b>95</b>

## Informe Semanal para el cargo de Gobernador del Estado

Del 10 al 13 de marzo de 2016

IMPORTANCIA DE LAS NOTICIAS. JERARQUIZACIÓN DE LA NOTA

**ACTORES POLÍTICOS**

**TELEVISIÓN**



- El tiempo total en televisión de espacios noticiosos dedicado a actores políticos fue de 1 minuto, 9 segundos los cuales en su totalidad corresponden a la jerarquización de la información **Sin Relación con el Resumen Introductorio**.
- Se registró 1 mención la cual corresponden a la jerarquización **Sin Relación con el Resumen Introductorio**.
- La información detallada de esta variable podrá consultarse en la tabla, misma que incluye actores políticos, porcentajes, tiempos y menciones.

JERARQUIZACIÓN DE LA NOTA	PORCENTAJE (TIEMPO)	TIEMPO	MENCIONES
Sin relación con el resumen introductorio	100%	00:01:09	1
José Antonio Estefan Garfias	100%	00:01:09	1
Total general	100%	00:01:09	1


# Informe Semanal para el cargo de Gobernador del Estado

Del 10 al 13 de marzo de 2016

IMPORTANCIA DE LAS NOTICIAS. SEGMENTO DE TIEMPO.

**PARTIDOS POLÍTICOS Y COALICIONES**

**RADIO**



- El tiempo total en radio de espacios noticiosos dedicado a partidos políticos y coaliciones fue de 1 hora 4 minutos, 46 segundos; de los cuales **38 minutos, 30 segundos** corresponden al segmento del **minuto 15 al 30 del tiempo en que aparece la nota** en el espacio noticioso; 15 minutos, 26 segundos **del minuto 30 al 60**; 5 minutos, 26 segundos **del minuto 5 al 15**; 3 minutos, 3 segundos **del minuto 60 al 90**; y 2 minutos, 21 segundos a los **Primeros 5 minutos**.
- Se registraron un total de 53 menciones, de las cuales 17 corresponden al segmento **Del minuto 5 al 15** del tiempo en que aparece la nota en el espacio noticioso; 15 del **minuto 15 al 30**; 13 del **minuto 30 al 60**; 6 a **Primeros 5 minutos**; y 2 **Del minuto 60 al 90**.
- El segmento que registró mayor tiempo en radio fue del minuto 15 al 30 y el mayor número de menciones fue del minuto 5 al 15.
- La información detallada de esta variable podrá consultarse en la tabla, misma que incluye partidos políticos, coaliciones, porcentajes, tiempos y menciones.

## Informe Semanal para el cargo de Gobernador del Estado

Del 10 al 13 de marzo de 2016

IMPORTANCIA DE LAS NOTICIAS. SEGMENTO DE TIEMPO.

### PARTIDOS POLÍTICOS Y COALICIONES

#### RADIO



JERARQUIZACIÓN DE LA NOTA	PORCENTAJE (TIEMPO)	TIEMPO	MENCIONES
<b>Del minuto 15 al 30</b>	<b>59.44%</b>	<b>00:38:30</b>	<b>15</b>
COALICIÓN "CREO" PAN-PRD-PT	0.46%	00:00:18	2
MORENA	44.83%	00:29:02	2
PAN	6.95%	00:04:30	4
PRD	3.68%	00:02:23	2
PRI	0.51%	00:00:20	2
PRS	1.85%	00:01:12	1
PT	1.16%	00:00:45	2
<b>Del minuto 30 al 60</b>	<b>23.83%</b>	<b>00:15:26</b>	<b>13</b>
COALICIÓN "CREO" PAN-PRD-PT	1.65%	00:01:04	2
INDEPENDIENTES	3.19%	00:02:04	1
PAN	15.05%	00:09:45	5
PRD	3.65%	00:02:22	3
PRI	0.28%	00:00:11	2
<b>Del minuto 5 al 15</b>	<b>8.39%</b>	<b>00:05:26</b>	<b>17</b>
ENCUENTRO SOCIAL	0.41%	00:00:16	1
MORENA	1.98%	00:01:17	3
MOV. CIUDADANO	0.41%	00:00:16	1
PAN	0.41%	00:00:16	1
PANAL	0.41%	00:00:16	1
PRD	2.01%	00:01:18	3
PRI	0.41%	00:00:16	1
PRS	0.41%	00:00:16	1
PSD	0.41%	00:00:16	1
PT	0.69%	00:00:27	2
PUP	0.41%	00:00:16	1
PVEM	0.41%	00:00:16	1
<b>Del minuto 60 al 90</b>	<b>4.71%</b>	<b>00:03:03</b>	<b>2</b>
PAN	4.71%	00:03:03	2
<b>Primeros 5 minutos</b>	<b>3.63%</b>	<b>00:02:21</b>	<b>6</b>
COALICIÓN "CREO" PAN-PRD-PT	0.77%	00:00:30	1
MORENA	1.24%	00:00:48	2
PRI	0.85%	00:00:33	2
PT	0.77%	00:00:30	1
<b>Total general</b>	<b>100%</b>	<b>01:04:46</b>	<b>53</b>

---

## Informe Semanal para el cargo de Gobernador del Estado

Del 10 al 13 de marzo de 2016

---

IMPORTANCIA DE LAS NOTICIAS. SEGMENTO DE TIEMPO.

**PARTIDOS POLÍTICOS Y COALICIONES.**

**TELEVISIÓN**

---



EN ESTA VARIABLE NO SE REGISTRÓ TIEMPO O MENCIÓN PARA NINGÚN PARTIDO POLÍTICO O COALICIÓN EN TELEVISIÓN

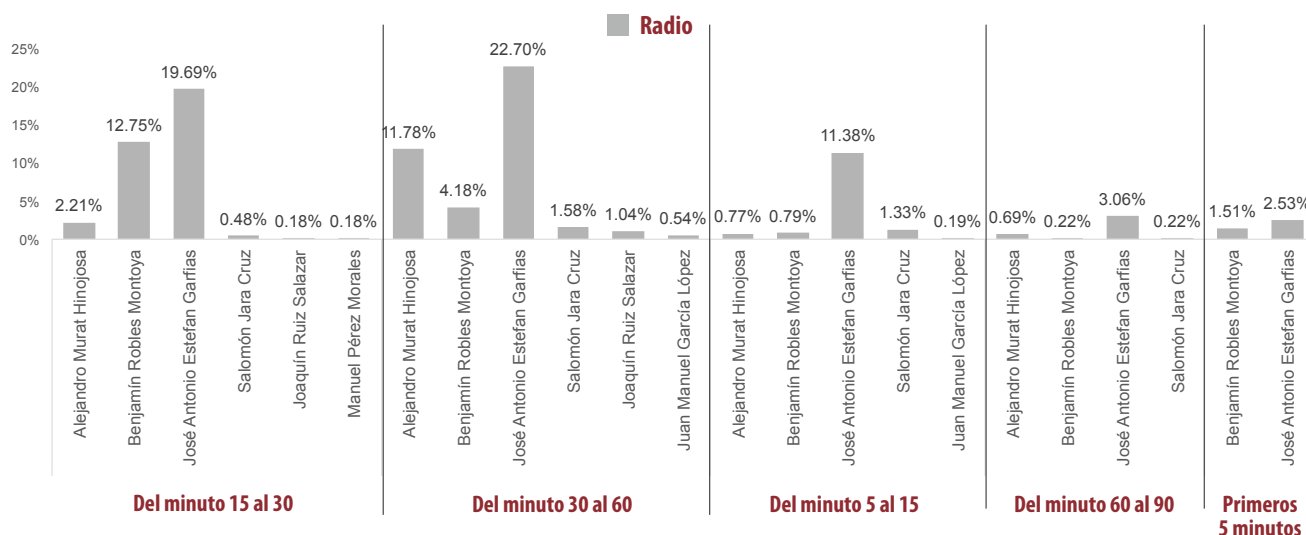
## Informe Semanal para el cargo de Gobernador del Estado

Del 10 al 13 de marzo de 2016

IMPORTANCIA DE LAS NOTICIAS. SEGMENTO DE TIEMPO.

**ACTORES POLÍTICOS**

**RADIO**



- El tiempo total de espacios noticiosos en radio dedicado a actores políticos fue de 2 horas, 26 segundos; de los cuales 50 minutos, 21 segundos corresponden al segmento de tiempo en que aparecen actores políticos Del minuto 30 al 60; 42 minutos, 45 segundos al segmento Del minuto 15 al 30; 5 minutos, 3 segundos al segmento Del minuto 60 al 90; 4 minutos, 52 segundos al segmento de los Primeros 5 minutos.
- Del minuto 30 al 60 fue el segmento de tiempo en el que más apareció un actor político, siendo José Antonio Estefan Garfías con 27 minutos, 20 segundos.
- Se registraron 95 menciones, de las cuales 34 corresponden al segmento de tiempo en que aparecen actores políticos Del minuto 30 al 60; 27 al segmento Del minuto 15 al 30; 18 al segmento Del minuto 5 al 15; 11 al segmento Del minuto 60 al 90; y 5 al segmento de los Primeros 5 minutos.
- De las 34 menciones correspondientes al segmento Del minuto 30 al 60, 15 corresponden a José Antonio Estefan Garfías.
- La información detallada de esta variable podrá consultarse en la tabla, misma que incluye actores políticos, porcentajes, tiempos y menciones.

## Informe Semanal para el cargo de Gobernador del Estado

Del 10 al 13 de marzo de 2016

IMPORTANCIA DE LAS NOTICIAS. SEGMENTO DE TIEMPO.

**ACTORES POLÍTICOS**

**RADIO**



JERARQUIZACIÓN DE LA NOTA	PORCENTAJE (TIEMPO)	TIEMPO	MENCIONES
<b>Del minuto 15 al 30</b>	<b>35.50%</b>	<b>00:42:45</b>	<b>27</b>
Alejandro Murat Hinojosa	2.21%	00:02:40	5
Benjamín Robles Montoya	12.75%	00:15:21	7
José Antonio Estefan Garfias	19.69%	00:23:43	10
Salomón Jara Cruz	0.48%	00:00:35	3
Joaquín Ruiz Salazar	0.18%	00:00:13	1
Manuel Pérez Morales	0.18%	00:00:13	1
<b>Del minuto 30 al 60</b>	<b>41.81%</b>	<b>00:50:21</b>	<b>34</b>
Alejandro Murat Hinojosa	11.78%	00:14:11	8
Benjamín Robles Montoya	4.18%	00:05:02	6
José Antonio Estefan Garfias	22.70%	00:27:20	15
Salomón Jara Cruz	1.58%	00:01:54	2
Joaquín Ruiz Salazar	1.04%	00:01:15	1
Juan Manuel García López	0.54%	00:00:39	2
<b>Del minuto 5 al 15</b>	<b>14.46%</b>	<b>00:17:25</b>	<b>18</b>
Alejandro Murat Hinojosa	0.77%	00:00:56	3
Benjamín Robles Montoya	0.79%	00:00:57	3
José Antonio Estefan Garfias	11.38%	00:13:42	9
Salomón Jara Cruz	1.33%	00:01:36	2
Juan Manuel García López	0.19%	00:00:14	1
<b>Del minuto 60 al 90</b>	<b>4.19%</b>	<b>00:05:03</b>	<b>11</b>
Alejandro Murat Hinojosa	0.69%	00:00:50	3
Benjamín Robles Montoya	0.22%	00:00:16	2
José Antonio Estefan Garfias	3.06%	00:03:41	4
Salomón Jara Cruz	0.22%	00:00:16	2
<b>Primeros 5 minutos</b>	<b>4.04%</b>	<b>00:04:52</b>	<b>5</b>
Benjamín Robles Montoya	1.51%	00:01:49	1
José Antonio Estefan Garfias	2.53%	00:03:03	4
<b>TOTAL GENERAL</b>	<b>100%</b>	<b>02:00:26</b>	<b>95</b>

## Informe Semanal para el cargo de Gobernador del Estado

Del 10 al 13 de marzo de 2016

IMPORTANCIA DE LAS NOTICIAS. SEGMENTO DE TIEMPO.

**ACTORES POLÍTICOS**

**TELEVISIÓN**



- El tiempo total y número de menciones en televisión dedicado a actores políticos fue de 1 minuto, 9 segundos; y una mención, los cuales corresponden al segmento de tiempo en que aparecen actores políticos **Del Minuto 15 al 30**.
- **Del Minuto 15 al 30** fue el segmento de tiempo en que José Antonio Estefan Garfias tuvo presencia en un programa noticioso de televisión.

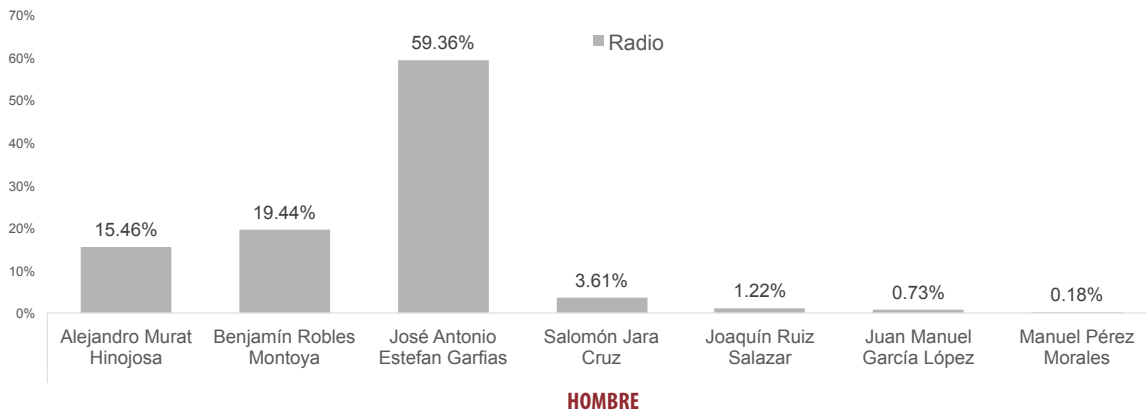
JERARQUIZACIÓN DE LA NOTA	PORCENTAJE (TIEMPO)	TIEMPO	MENCIONES
<b>Del minuto 15 al 30</b>	<b>100%</b>	<b>00:01:09</b>	<b>1</b>
José Antonio Estefan Garfias	100%	00:01:09	1
<b>Total general</b>	100%	00:01:09	1



## Informe Semanal para el cargo de Gobernador del Estado

Del 10 al 13 de marzo de 2016

### INFORMACIÓN POR GÉNERO POR ACTORES POLÍTICOS RADIO



- El tiempo total en radio en espacios noticiosos dedicado a actores políticos fue de 2 horas 26 segundos; mismos que corresponden al género Hombre.
- José Antonio Estefan Garfias fue el hombre con más tiempo en espacios noticiosos de radio, con 1 hora, 11 minutos, 29 segundos.
- Se registraron 95 menciones, las cuales corresponden al género hombre.
- José Antonio Estefan Garfias es el hombre con más menciones en espacios noticiosos de radio, con un total de 42.
- La información detallada de esta variable podrá consultarse en la tabla, misma que incluye actores políticos, porcentajes, tiempos y menciones.

PARIDAD DE GÉNERO	PORCENTAJE (TIEMPO)	TIEMPO	MENCIONES
<b>Hombre</b>	<b>100%</b>	<b>02:00:26</b>	<b>95</b>
Alejandro Murat Hinojosa	15.46%	00:18:37	19
Benjamín Robles Montoya	19.44%	00:23:25	19
José Antonio Estefan Garfias	59.36%	01:11:29	42
Salomón Jara Cruz	3.61%	00:04:21	9
Joaquín Ruiz Salazar	1.22%	00:01:28	2
Juan Manuel García López	0.73%	00:00:53	3
Manuel Pérez Morales	0.18%	00:00:13	1
<b>TOTAL GENERAL</b>	<b>100%</b>	<b>02:00:26</b>	<b>95</b>

## Informe Semanal para el cargo de Gobernador del Estado

Del 10 al 13 de marzo de 2016

### INFORMACIÓN POR GÉNERO POR ACTORES POLÍTICOS TELEVISIÓN



- El tiempo de total y número de menciones en espacios noticiosos dedicado a actores políticos fue de 1 minuto, 9 segundos, y 1 mención los cuales corresponden al género **hombre**.
- **José Antonio Estefan Garfias** fue el único hombre con tiempo en un espacio noticioso de televisión.

PARIDAD DE GÉNERO	PORCENTAJE (TIEMPO)	TIEMPO	MENCIONES
Hombre	100%	00:01:09	1
José Antonio Estefan Garfias	100%	00:01:09	1
TOTAL GENERAL	100%	00:01:09	1

# Informe Semanal para el cargo de Gobernador del Estado

Del 10 al 13 de marzo de 2016

## PROGRAMA NOTICIOSO POR PARTIDOS POLÍTICOS Y COALICIONES RADIO



- El tiempo total en radio en espacios noticiosos dedicado a partidos políticos y coaliciones fue de **1 hora, 4 minutos, 46 segundos**; de los cuales los programas noticiosos con más tiempo dedicado a actores políticos fueron:
- Adiario Radio** con 28 minutos, 47 segundos; **Primer Contacto (Huaquapan)** con 9 minutos, 17 segundos; **La Noticia y el Comentario** con 8 minutos, 58 segundos; Oro Noticias con 3 minutos, 15 segundos; y **Enlace (Huatulco)** con 3 minutos, 12 segundos.
- Adiario Radio** fue el espacio noticioso de radio que más tiempo dedicó a un partido político, que fue a **MORENA** con 28 minutos, 47 segundos.
- Se registró un total de 53 menciones, de las cuales los programas noticiosos con más menciones fueron:
- Primer Contacto (Huaquapan)** con 15; **La Noticia y el Comentario** con 15; **Enlace (Huatulco)** con 5; **Oro Noticias**, **MD Noticias (Pto. Escondido)**, **Encuentro Local (Lagunas)**, y **Matutino Radiorama** con 3.

---

## Informe Semanal para el cargo de Gobernador del Estado

Del 10 al 13 de marzo de 2016

---

PROGRAMA NOTICIOSO POR  
**PARTIDOS POLÍTICOS Y COALICIONES**  
**RADIO**

---



- **Primer Contacto (Huajuapán)** fue el programa noticioso de radio que más menciones dio a un partido político que fue el **PAN** con 6 menciones.
- La información detallada de esta variable podrá consultarse en la tabla, misma que incluye partidos políticos y coaliciones.

## Informe Semanal para el cargo de Gobernador del Estado

Del 10 al 13 de marzo de 2016

### PROGRAMA NOTICIOSO POR PARTIDOS POLÍTICOS Y COALICIONES RADIO



PROGRAMA NOTICIOSO	PORCENTAJE (TIEMPO)	TIEMPO	MENCIONES
<b>Adiario Radio</b>	<b>44.44%</b>	<b>00:28:47</b>	<b>1</b>
MORENA	44.44%	00:28:47	1
<b>Encuentro</b>	<b>3.19%</b>	<b>00:02:04</b>	<b>1</b>
INDEPENDIENTES	3.19%	00:02:04	1
<b>Encuentro Local (Lagunas)</b>	<b>1.88%</b>	<b>00:01:13</b>	<b>3</b>
MORENA	1.75%	00:01:08	2
PRI	0.13%	00:00:05	1
<b>Enlace (Huatulco)</b>	<b>4.94%</b>	<b>00:03:12</b>	<b>5</b>
COALICIÓN "CREO" PAN-PRD-PT	0.77%	00:00:30	1
MORENA	0.77%	00:00:30	1
PRI	0.77%	00:00:30	1
PRS	1.85%	00:01:12	1
PT	0.77%	00:00:30	1
<b>Enlace (Tlaxiaco)</b>	<b>3.29%</b>	<b>00:02:08</b>	<b>2</b>
COALICIÓN "CREO" PAN-PRD-PT	1.54%	00:01:00	1
PAN	1.75%	00:01:08	1
<b>Fórmula Oaxaca</b>	<b>2.86%</b>	<b>00:01:51</b>	<b>1</b>
PAN	2.86%	00:01:51	1
<b>La Noticia y el Comentario</b>	<b>13.84%</b>	<b>00:08:58</b>	<b>15</b>
ENCUENTRO SOCIAL	0.41%	00:00:16	1
MORENA	0.41%	00:00:16	1
MOV. CIUDADANO	0.41%	00:00:16	1
PAN	5.69%	00:03:41	3
PANAL	0.41%	00:00:16	1
PRD	4.04%	00:02:37	2
PRI	0.41%	00:00:16	1
PRS	0.41%	00:00:16	1
PSD	0.41%	00:00:16	1
PT	0.41%	00:00:16	1
PUP	0.41%	00:00:16	1
PVEM	0.41%	00:00:16	1
<b>Matutino Radorama</b>	<b>1.16%</b>	<b>00:00:45</b>	<b>3</b>
COALICIÓN "CREO" PAN-PRD-PT	0.39%	00:00:15	1
MORENA	0.39%	00:00:15	1
PRI	0.39%	00:00:15	1
<b>MD Noticias (Pto. Escondido)</b>	<b>1.60%</b>	<b>00:01:02</b>	<b>3</b>
MORENA	0.28%	00:00:11	1

## Informe Semanal para el cargo de Gobernador del Estado

Del 10 al 13 de marzo de 2016

PROGRAMA NOTICIOSO POR  
PARTIDOS POLÍTICOS Y COALICIONES  
**RADIO**



PROGRAMA NOTICIOSO	PORCENTAJE (TIEMPO)	TIEMPO	MENCIONES
PT	1.31%	00:00:51	2
<b>Oro (Huatulco)</b>	<b>3.45%</b>	<b>00:02:14</b>	<b>1</b>
PAN	3.45%	00:02:14	1
<b>Oro Noticias</b>	<b>5.02%</b>	<b>00:03:15</b>	<b>3</b>
PRD	5.02%	00:03:15	3
<b>Primer Contacto (Huajuapán)</b>	<b>14.33%</b>	<b>00:09:17</b>	<b>15</b>
COALICIÓN "CREO" PAN-PRD-PT	0.18%	00:00:07	2
PAN	13.38%	00:08:40	6
PRD	0.28%	00:00:11	3
PRI	0.36%	00:00:14	3
PT	0.13%	00:00:05	1
<b>TOTAL GENERAL</b>	<b>100%</b>	<b>01:04:46</b>	<b>53</b>

---

## Informe Semanal para el cargo de Gobernador del Estado

Del 10 al 13 de marzo de 2016

---

PROGRAMA NOTICIOSO POR  
**PARTIDOS POLÍTICOS Y COALICIONES**  
**TELEVISIÓN**

---

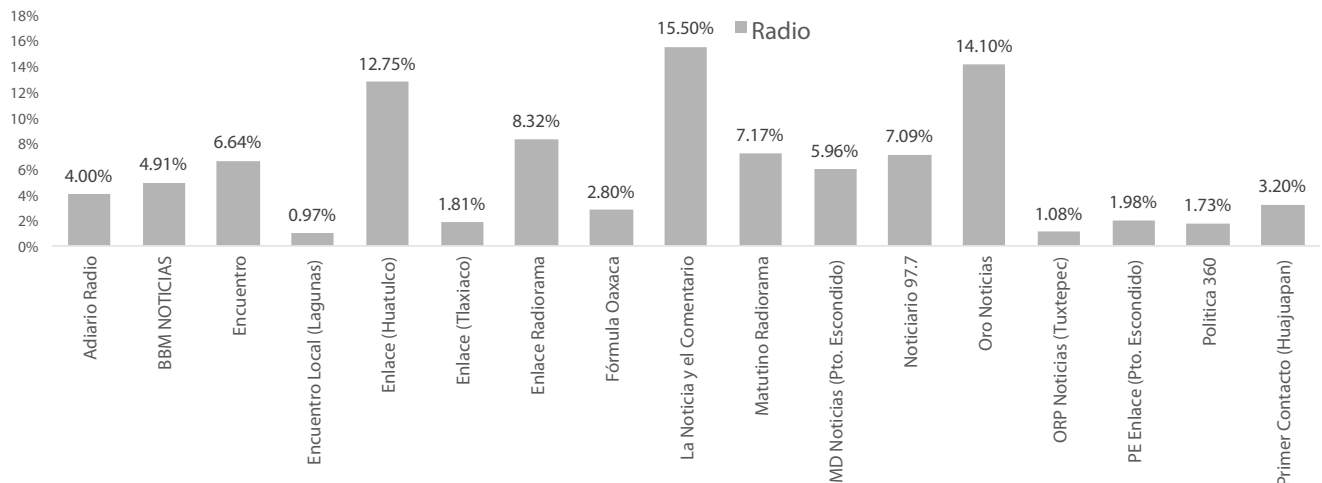


EN ESTA VARIABLE NO SE REGISTRÓ TIEMPO O MENCIÓN PARA NINGÚN PARTIDO POLÍTICO O COALICIÓN EN TELEVISIÓN

## Informe Semanal para el cargo de Gobernador del Estado

Del 10 al 13 de marzo de 2016

### PROGRAMA NOTICIOSO POR ACTORES POLÍTICOS RADIO



- El tiempo total en espacios noticiosos de radio dedicado a actores políticos fue de **2 horas, 26 segundos**; de los cuales los programas noticiosos con más tiempo dedicado a actores políticos fueron:
- **La Noticia y el Comentario** con 18 minutos, 40 segundos; **Oro Noticias** con 16 minutos, 59 segundos; **Enlace (Huatulco)** con 15 minutos, 21 segundos; Enlace Radorama con 10 minutos, 1 segundo; y **Matutino Radorama** con 8 minutos, 38 segundos.
- La Noticia y el Comentario fue el programa noticioso de radio que más tiempo dedicó a un actor político, con 18 minutos, 40 segundos para **José Antonio Estefan Garfias**.
- Se registró un total de 95 menciones, de las cuales los programas noticiosos con más menciones son:
- Encuentro con 13 menciones; **Primer Contacto (Huaquapan)** con 11; **Matutino Radorama** con 10; **BBM Noticias** con 10; y **PE Enlace (Pto. Escondido)** con 9.
- Primer Contacto fue el programa noticioso con más menciones para un actor político, siendo **8** para José Antonio Estefan Garfias.
- La información detallada de esta variable podrá consultarse en la tabla anexa misma que incluye actores políticos.



## Informe Semanal para el cargo de Gobernador del Estado

Del 10 al 13 de marzo de 2016

### PROGRAMA NOTICIOSO POR ACTORES POLÍTICOS RADIO



PROGRAMA NOTICIOSO	PORCENTAJE (TIEMPO)	TIEMPO	MENCIONES
<b>Adiario Radio</b>	<b>4.00%</b>	<b>00:04:49</b>	<b>1</b>
José Antonio Estefan Garfias	4.00%	00:04:49	1
<b>BBM NOTICIAS</b>	<b>4.91%</b>	<b>00:05:55</b>	<b>10</b>
Alejandro Murat Hinojosa	1.87%	00:02:15	4
Benjamín Robles Montoya	1.16%	00:01:24	2
José Antonio Estefan Garfias	1.77%	00:02:08	3
Salomón Jara Cruz	0.11%	00:00:08	1
<b>Encuentro</b>	<b>6.64%</b>	<b>00:08:00</b>	<b>13</b>
Alejandro Murat Hinojosa	1.38%	00:01:40	3
Benjamín Robles Montoya	2.09%	00:02:31	3
José Antonio Estefan Garfias	2.09%	00:02:31	3
Salomón Jara Cruz	0.72%	00:00:52	2
Joaquín Ruiz Salazar	0.18%	00:00:13	1
Manuel Pérez Morales	0.18%	00:00:13	1
<b>Encuentro Local (Lagunas)</b>	<b>0.97%</b>	<b>00:01:10</b>	<b>2</b>
José Antonio Estefan Garfias	0.14%	00:00:10	1
Salomón Jara Cruz	0.83%	00:01:00	1
<b>Enlace (Huatulco)</b>	<b>12.75%</b>	<b>00:15:21</b>	<b>6</b>
Alejandro Murat Hinojosa	0.50%	00:00:36	1
Benjamín Robles Montoya	11.25%	00:13:33	3
José Antonio Estefan Garfias	0.50%	00:00:36	1
Salomón Jara Cruz	0.50%	00:00:36	1
<b>Enlace (Tlaxiaco)</b>	<b>1.81%</b>	<b>00:02:11</b>	<b>5</b>
Benjamín Robles Montoya	0.19%	00:00:14	1
José Antonio Estefan Garfias	1.08%	00:01:18	2
Juan Manuel García López	0.54%	00:00:39	2
<b>Enlace Radiorama</b>	<b>8.32%</b>	<b>00:10:01</b>	<b>2</b>
Alejandro Murat Hinojosa	8.32%	00:10:01	2
<b>Fórmula Oaxaca</b>	<b>2.80%</b>	<b>00:03:22</b>	<b>6</b>
Alejandro Murat Hinojosa	0.19%	00:00:14	1
Benjamín Robles Montoya	0.19%	00:00:14	1
José Antonio Estefan Garfias	2.21%	00:02:40	3
Salomón Jara Cruz	0.19%	00:00:14	1
<b>La Noticia y el Comentario</b>	<b>15.50%</b>	<b>00:18:40</b>	<b>2</b>
José Antonio Estefan Garfias	15.50%	00:18:40	2
<b>Matutino Radiorama</b>	<b>7.17%</b>	<b>00:08:38</b>	<b>10</b>

## Informe Semanal para el cargo de Gobernador del Estado

Del 10 al 13 de marzo de 2016

PROGRAMA NOTICIOSO POR  
**ACTORES POLÍTICOS**  
**RADIO**



Alejandro Murat Hinojosa	1.55%	00:01:52	2
Benjamín Robles Montoya	1.99%	00:02:24	4
José Antonio Estefan Garfias	1.55%	00:01:52	2
Salomón Jara Cruz	1.04%	00:01:15	1
Joaquín Ruiz Salazar	1.04%	00:01:15	1
<b>MD Noticias (Pto. Escondido)</b>	<b>5.96%</b>	<b>00:07:11</b>	<b>7</b>
Alejandro Murat Hinojosa	0.25%	00:00:18	1
Benjamín Robles Montoya	0.26%	00:00:19	1
José Antonio Estefan Garfias	5.45%	00:06:34	5
<b>Noticiario 97.7</b>	<b>7.09%</b>	<b>00:08:32</b>	<b>3</b>
José Antonio Estefan Garfias	7.09%	00:08:32	3
<b>Oro Noticias</b>	<b>14.10%</b>	<b>00:16:59</b>	<b>4</b>
José Antonio Estefan Garfias	13.91%	00:16:45	3
Juan Manuel García López	0.19%	00:00:14	1
<b>ORP Noticias (Tuxtepec)</b>	<b>1.08%</b>	<b>00:01:18</b>	<b>2</b>
Alejandro Murat Hinojosa	1.08%	00:01:18	2
<b>PE Enlace (Pto. Escondido)</b>	<b>1.98%</b>	<b>00:02:23</b>	<b>9</b>
Alejandro Murat Hinojosa	0.22%	00:00:16	2
Benjamín Robles Montoya	0.22%	00:00:16	2
José Antonio Estefan Garfias	1.31%	00:01:35	3
Salomón Jara Cruz	0.22%	00:00:16	2
<b>Politica 360</b>	<b>1.73%</b>	<b>00:02:05</b>	<b>2</b>
José Antonio Estefan Garfias	1.73%	00:02:05	2
<b>Primer Contacto (Huajuapán)</b>	<b>3.20%</b>	<b>00:03:51</b>	<b>11</b>
Alejandro Murat Hinojosa	0.10%	00:00:07	1
Benjamín Robles Montoya	2.08%	00:02:30	2
José Antonio Estefan Garfias	1.02%	00:01:14	8
<b>TOTAL GENERAL</b>	<b>100%</b>	<b>02:00:26</b>	<b>95</b>

## Informe Semanal para el cargo de Gobernador del Estado

Del 10 al 13 de marzo de 2016

### PROGRAMA NOTICIOSO POR ACTORES POLÍTICOS TELEVISIÓN



- El tiempo total y número de menciones en espacios noticiosos de televisión dedicado a actores políticos fue de 1 minuto, 9 segundos, y 1 mención; los cuales corresponden al programa noticioso **Noticias CORTV**, quien otorgó este tiempo y mención al actor político **José Antonio Estefan Garfias**.

PROGRAMA NOTICIOSO	PORCENTAJE (TIEMPO)	TIEMPO	MENCIONES
NOTICIAS CORTV	100%	00:01:09	1
José Antonio Estefan Garfias	100%	00:01:09	1
TOTAL GENERAL	100%	00:01:09	1

---

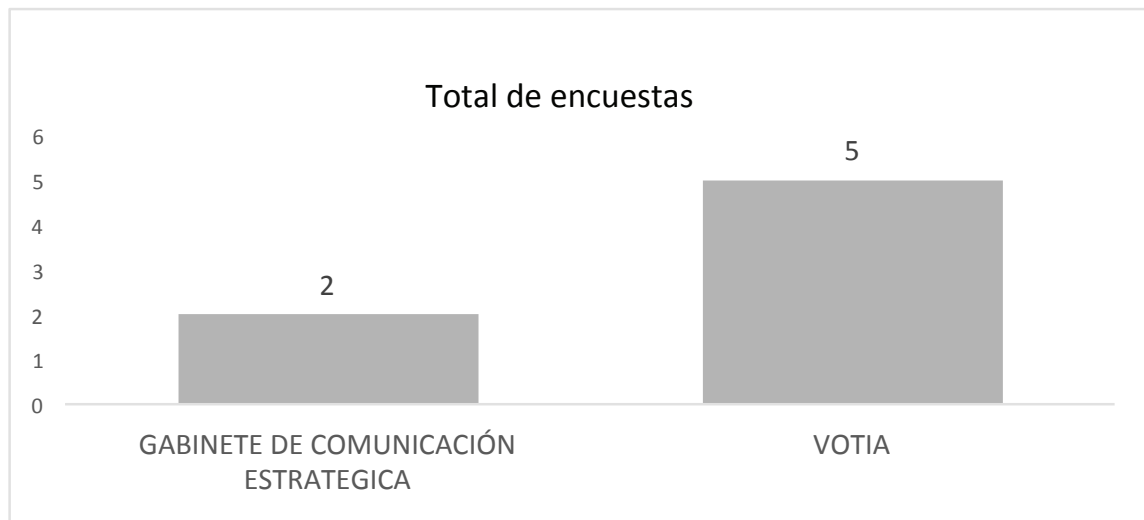
# ENCUESTAS O SONDEOS DE OPINIÓN

---

## Informe Semanal para el cargo de Gobernador del Estado

Del 10 al 13 de marzo de 2016

### ENCUESTAS O SONDEOS DE OPINIÓN RADIO



ESPACIO NOTICIOSO	OFICINA REGIONAL	FECHA	TIPO	EMPRESA ENCUESTADORA
La Noticia y el Comentario	Oaxaca de Juárez	09/03/16	Encuesta	VOTIA
Noticiario 97.7	Oaxaca de Juárez	09/03/16	Encuesta	VOTIA
Encuentro	Oaxaca de Juárez	10/03/16	Encuesta	GABINETE DE COMUNICACIÓN ESTRATEGICA
Matutino Radiorama	Oaxaca de Juárez	10/03/16	Encuesta	VOTIA
MD Noticias (Pto. Escondido)	Puerto Escondido	10/03/16	Encuesta	VOTIA
BBM NOTICIAS	Salina Cruz	10/03/16	Encuesta	GABINETE DE COMUNICACIÓN ESTRATEGICA
Enlace (Huatulco)	Huatulco	11/03/16	Encuesta	VOTIA

---

## Informe Semanal para el cargo de Gobernador del Estado

Del 10 al 13 de marzo de 2016

---

### ENCUESTAS O SONDEOS DE OPINIÓN RADIO

---

#### Registro de encuestas o sondeo de opinión.

- En el periodo monitoreado se transmitieron 7 encuestas, de las cuales 5 pertenecen a la encuestadora Gabinete de Comunicación Estratégica; y 2 a la encuestadora VOTIA.

#### 09 de marzo de 2016

- Encuestas según VOTIA. El conductor hace mención sobre los resultados según la casa encuestadora Votia, el 12.5%, prefiere a Benjamín Robles, el 15%, prefiere a Salomón Jara, el 31.3%, eligió a Alejandro Murat y el 33.7, eligió a José Antonio Estefan Garfias. (115598).

En la siguiente liga se podrá escuchar el audio correspondiente: [http://admin.masscomunicacion.com.mx/multimediarredirect/multimedia.aspx?previo=5750&id\\_nota=115598](http://admin.masscomunicacion.com.mx/multimediarredirect/multimedia.aspx?previo=5750&id_nota=115598)

- PRD, fortalece su representación ante el IEEPCO. Ariel Orlando Morales y Brayan González Míngangs son los nuevos representantes del PRD, ante el IEEPCO. La casa encuestadora señala que la coalición PAN-PRD, encabeza la preferencia electoral a la gubernatura y que prácticamente existe un empate técnico con el PRI. (115590)

En la siguiente liga se podrá escuchar el audio correspondiente: [http://admin.masscomunicacion.com.mx/multimediarredirect/multimedia.aspx?previo=5750&id\\_nota=115590](http://admin.masscomunicacion.com.mx/multimediarredirect/multimedia.aspx?previo=5750&id_nota=115590)

#### 10 de marzo de 2016

- José Antonio Estefan Garfias, Alejandro Murat y Benjamín Robles empate técnico. El perredista José Antonio Estefan Garfias, el priista Alejandro Murat y el petista Benjamín Robles Montoya se encuentran en empate técnico, a tres meses de la elección de gobernador de Oaxaca, señala el más reciente estudio de opinión realizado por el Gabinete de Comunicación Estratégica. (115620)

En la siguiente liga se podrá escuchar el audio correspondiente: [http://admin.masscomunicacion.com.mx/multimediarredirect/multimedia.aspx?previo=5750&id\\_nota=115620](http://admin.masscomunicacion.com.mx/multimediarredirect/multimedia.aspx?previo=5750&id_nota=115620)

- PAN y PRD, encabezan preferencias electorales en Oaxaca. De acuerdo con la Casa Encuestadora VOTIA en Oaxaca, la coalición "CREO", formada por el PAN y PRD encabezan la preferencia electoral a la gubernatura. La Coalición PAN – PRD registra 33.7 puntos, con lo cual prácticamente existe un empate técnico con el Partido Revolucionario Institucional, que reporta 31.3 por ciento. (115639)

En la siguiente liga se podrá escuchar el audio correspondiente: [http://admin.masscomunicacion.com.mx/multimediarredirect/multimedia.aspx?previo=5750&id\\_nota=115639](http://admin.masscomunicacion.com.mx/multimediarredirect/multimedia.aspx?previo=5750&id_nota=115639)



---

## Informe Semanal para el cargo de Gobernador del Estado

Del 10 al 13 de marzo de 2016

---

### ENCUESTAS O SONDEOS DE OPINIÓN RADIO

---

- PAN y PRD, encabezan preferencias electorales en Oaxaca. De acuerdo con la Casa Encuestadora VOTIA; en Oaxaca, La Coalición Con Rumbo y Estabilidad para Oaxaca (CREO), formada por el PAN y PRD encabezan la preferencia electoral a la gubernatura. (366)

En la siguiente liga se podrá escuchar el audio correspondiente: <http://archivos.monitoreoelectoral.com/2016/3/10/PE100316MDNOTAS.mp3>

- Según la encuesta del Gabinete de Comunicación Estratégica dice que de acuerdo a la encuesta de febrero, el priísta Alejandro Murat junto con el perredista José Antonio Estefan Garfias, y el petista Benjamín Robles se encuentran en empate técnico a tres meses de la elección de gobernador de Oaxaca. (363)

En la siguiente liga se podrá escuchar el audio correspondiente: <http://archivos.monitoreoelectoral.com/2016/3/10/100316%20BBMNOTICIAS.mp3>

#### 11 de marzo de 2016

- De acuerdo con la casa encuestadora Votia, la coalición Con Rumbo y Estabilidad para Oaxaca (CREO), encabezada por el PAN y el PRD, encabezan la preferencia electoral a la gubernatura; sin embargo reporta un empate técnico con el PRI. (395)

En la siguiente liga se podrá escuchar el audio correspondiente: <http://archivos.monitoreoelectoral.com/2016/3/11/HCO110316enlace1.mp3>

---

# ANEXOS

---



## Informe Semanal para el cargo de Gobernador del Estado

Del 10 al 13 de marzo de 2016

### Estaciones de Radio y Canales de Televisión del Catálogo del INE objeto del monitoreo

Siglas	Frecuencia / Canal	Nombre de la estación	Tipo de emisora	Cuenta con espacio noticioso
XHCA-FM	103.9 Mhz.	Azul Estéreo	FM	Sí
XEPX-AM	650 Khz.	Radio Fórmula	Migración AM-FM	Sí
XHEPX-FM	99.9 Mhz			
XEGLO-AM	780 Khz.	La Voz de la Sierra de Juárez	AM	No
XHOU-FM	105.3 Mhz.	Sensación Estéreo	FM	Sí
XHAH-FM	90.1 Mhz.	Ke Buena	FM	No
XHTEKA-FM	91.7 Mhz.	Radio TK	FM	No
XHCORO-FM	98.7 Mhz.	Ke Buena	FM	No
XHOJF-FM	92.1 Mhz.	S/D	FM	No
KEYG-AM	660 Khz.	La Consentida	Migración AM-FM	No
XHYG-FM	90.5 Mhz.			
XHTFM-FM	107.9 Mhz.	Radio Nandia	FM	No
XHNR-FM	98.5 Mhz.	Exa FM	FM	Sí
XHOCA-FM	89.7 Mhz.	La Grande de Oaxaca	FM	Sí
XHOQ-FM	100.1 Mhz.	La Poderosa	FM	Sí
XHAX-FM	93.7 Mhz.	XEAX	FM	Sí
XHCE-FM	95.7 Mhz.	Radio Hit, Ke Buena	FM	Sí
XEIU-AM	105.7 Mhz.	Amor	Combo	Sí
XHIU-FM				
XEOA-AM	570 Khz.	OA Radio Mexicana	Migración AM-FM	Sí
XHEOA-FM	94.9 Mhz.			
XHYN-FM	102.9 Mhz.	Los 40 principales	FM	No
XHZB-FM	101.7 Mhz.	Radio Oro la Tremenda	FM	Sí
XEACC-AM	870 Khz.	Radio Fórmula	Migración AM-FM	No
XHACC-FM	93.3 Mhz.			
XHEDO-FM	94.1 Mhz.	Estéreo Esmeralda	FM	Sí
XEPOR-AM	740 Khz.	La Explosiva	Migración AM-FM	Sí
XHPOR-FM	98.7 Mhz.			
XEHL-AM	550 Khz.	Los 40 principales	Combo	No
XHLL-FM	97.1 Mhz.			
XHSCO-FM	96.3 Mhz.	Estéreo Istmo	FM	Sí
XHRCV-FM	107.9 Mhz.	Radio Candela	FM	No
XHUH-FM	96.9 Mhz.	La Consentida	FM	Sí
XHXP-FM	106.5 Mhz.	La Súper Buena	FM	Sí
XEOJN-AM	950 Khz.	La Voz de Chinantla	AM	No
XHSPP-FM	102.3 Mhz.	Radical 102.3	FM	Sí
XHRPO-FM	97.7 Mhz.	La Ley 710	FM	Sí
XEKC-AM	1460 Khz.	Planeta 100.9	Combo	Sí
XHKC-FM	100.9 Mhz.			
XETLA-AM	930 Khz.	La Voz de la Mixteca	AM	No
XHTLX-FM	100.5 Mhz.	La Poderosa	FM	Sí
XHUAT-FM	103.1 Mhz.	Estéreo Huatulco	FM	Sí
XHJP-FM	107.9 Mhz.	MIXE	FM	No
XEJAM-AM	1260 Khz.	La Voz de la Costa Chica	AM	No
XHPNX-FM	98.1 Mhz.	Radio Costa	FM	No
XHKZ-FM	98.1 Mhz.	KZ La Voz del Istmo	FM	No
XHZAA-FM	96.3 Mhz.	La Voz del Pueblo que despierta y se levanta	FM	No
XHCHT-FM	90.1 Mhz.	Oaxaca Radio	Retransmite	Sí
XHHPL-FM	91.9 Mhz.	Oaxaca Radio	Retransmite	Sí
XHUAU-FM	97.3 Mhz.	Oaxaca Radio	Retransmite	Sí
XHLAB-FM	100.9 Mhz.	Oaxaca Radio	Retransmite	Sí
XHMAJ-FM	100.9 Mhz.	Oaxaca Radio	Retransmite	Sí
XHMPD-FM	90.9 Mhz.	Oaxaca Radio	Retransmite	Sí
XHCMA-FM	91.5 Mhz.	Oaxaca Radio	Retransmite	Sí
XHOAX-FM	96.9 Mhz.	Oaxaca Radio	Retransmite	Sí
XHPLH-FM	91.7 Mhz.	Oaxaca Radio	Retransmite	Sí
XHPES-FM	105.9 Mhz.	Oaxaca Radio	Retransmite	Sí
XHPUV-FM	92.1 Mhz.	Oaxaca Radio	Retransmite	Sí

XHSLC-FM	92.9 Mhz.	Oaxaca Radio	Retransmite	Sí
XHSFJ-FM	103.9 Mhz.	Oaxaca Radio	Retransmite	Sí
XHJBC-FM	89.3 Mhz.	Oaxaca Radio	Retransmite	Sí
XHSBC-FM	88.9 Mhz.	Oaxaca Radio	Retransmite	Sí
XHJBT-FM	102.7 Mhz.	Oaxaca Radio	Retransmite	Sí
XHSJB-FM	95.3 Mhz.	Oaxaca Radio	Retransmite	Sí
XHSPH-FM	96.7 Mhz.	Oaxaca Radio	Retransmite	Sí
XHPED-FM	107.9 Mhz.	Oaxaca Radio	Retransmite	Sí
XHSAJ-FM	99.3 Mhz.	Oaxaca Radio	Retransmite	Sí
XHSMJ-FM	89.7 Mhz.	Oaxaca Radio	Retransmite	Sí
XHSMT-FM	99.5 Mhz.	Oaxaca Radio	Retransmite	Sí
XHSTH-FM	94.5 Mhz.	Oaxaca Radio	Retransmite	Sí
XHSTC-FM	107.5 Mhz.	Oaxaca Radio	Retransmite	Sí
XHSJO-FM	101.1 Mhz.	Oaxaca Radio	Retransmite	Sí
XHSPN-FM	97.3 Mhz.	Oaxaca Radio	Retransmite	Sí
XHCRR-FM	92.9 Mhz.	Oaxaca Radio	Retransmite	Sí
XHTFO-FM	94.3 Mhz.	Oaxaca Radio	Retransmite	Sí
XHPEP-FM	104.1 Mhz.	Oaxaca Radio	Retransmite	Sí
XHTLJ-FM	88.9 Mhz.	Oaxaca Radio	Retransmite	Sí
XHVTM-FM	102.5 Mhz.	Oaxaca Radio	Retransmite	Sí
XHVSE-FM	93.3 Mhz.	Oaxaca Radio	Retransmite	Sí
XHRIG-FM	107.9 Mhz.	Oaxaca Radio	Retransmite	Sí
XHBO-TV	4	Tele Tres (Ya no existe)	Incluye par Digital (TDT)	No
XHBO-TDT	32			
XHHLO-TV	5 (-)	Canal de las Estrellas (Repetidora)	Incluye par Digital (TDT)	No
XHHLO-TDT	31		Retransmite	
XHMIO-TV	2 (-)	Canal de las Estrellas	Incluye par Digital (TDT)	No
XHMIO-TDT	39		Retransmite	
XHBN-TV	7 (+)	Canal de las Estrellas	Incluye par Digital (TDT)	No
XHBN-TDT	29		Retransmite	
XHPAO-TV	9	Canal de las Estrellas	Incluye par Digital (TDT)	No
XHPAO-TDT	21		Retransmite	
XHPAT-TV	11 (-)	Canal de las Estrellas	Incluye par Digital (TDT)	No
XHPAT-TDT	38		Retransmite"	
XHPET-TV	2 (+)	Canal de las Estrellas	Incluye par Digital (TDT)	No
XHPET-TDT	31		Retransmite	
XHPNO-TV	11	Canal de las Estrellas	Incluye par Digital (TDT)	No
XHPNO-TDT	32		Retransmite	
XHHHN-TV	2	Canal 5 (Repetidora)	Incluye par Digital (TDT)	No
XHHHN-TDT	39		Retransmite	
XHOXO-TV	5	Canal 5	Incluye par Digital (TDT)	Sí
XHOXO-TDT	34		Retransmite	
XHPIX-TV	4	Canal 5	Incluye par Digital (TDT)	No
XHPIX-TDT	34		Retransmite	
XHIH-TV	5	Canal 5	Incluye par Digital (TDT)	No
XHIH-TDT	35		Retransmite	
XHHDL-TV	7	Azteca 7	Incluye par Digital (TDT)	No
XHHDL-TDT	29		Retransmite	
XHDG-TV	11 (+)	Azteca 7	Incluye par Digital (TDT)	Sí
XHDG-TDT	26		Retransmite	
XHPSO-TV	4	Azteca 7	Incluye par Digital (TDT)	No
XHPSO-TDT	30		Retransmite	
XHPCE-TV	7 (-)	Azteca 7	Incluye par Digital (TDT)	No
XHPCE-TDT	33		Retransmite	
XHJN-TV	9 (+)	Azteca 13	Incluye par Digital (TDT)	No
XHJN-TDT	33		Retransmite	
XHIG-TV	12	Azteca 13	Incluye par Digital (TDT)	No
XHIG-TDT	25		Retransmite	
XHOXX-TV	13	Azteca 13	Incluye par Digital (TDT)	Sí
XHOXX-TDT	27		Retransmite	
XHJP-TV	11	Azteca 13	Incluye par Digital (TDT)	No
XHJP-TDT	23		Retransmite	
XHSCO-TV	7	Azteca 13	Incluye par Digital (TDT)	No
XHSCO-TDT	46		Retransmite	
XHSMT-TV	11	Azteca 13	Incluye par Digital (TDT)	No
XHSMT-TDT	48		Retransmite	
XHINC-TV	8	Azteca 13	Incluye par Digital (TDT)	No
XHINC-TDT	24		Retransmite	
XHOPOA-TV	2 (+)	S/D	Incluye par Digital (TDT)	No
XHOPOA-TDT	35			
XHAPF-TV	2	Oaxaca TV	Incluye par Digital (TDT)	No
XHAPF-TDT	21		Retransmite	

XHNNT-TV	9	Oaxaca TV	Retransmite	Sí
XHCPO-TV	9	Oaxaca TV	Retransmite	Sí
XHCRP-TV	9	Oaxaca TV	Retransmite	Sí
XHUJZ-TV	2	Oaxaca TV	Retransmite	Sí
XHJZA-TV	2	Oaxaca TV	Retransmite	Sí
XHLBA-TV	2	Oaxaca TV	Retransmite	Sí
XHAOX-TV	9	Oaxaca TV	Incluye par Digital (TDT)	Sí
XHAOX-TDT	36		Retransmite	
XHSGX-TV	13	Oaxaca TV	Incluye par Digital (TDT)	Sí
XHSGX-TDT	28		Retransmite	
XHJBH-TV	4	Oaxaca TV	Retransmite	Sí
XHJBT-TV	2	Oaxaca TV	Retransmite	Sí
XHJCE-TV	9	Oaxaca TV	Retransmite	Sí
XHSDP-TV	9	Oaxaca TV	Incluye par Digital (TDT)	Sí
XHSDP-TDT	22		Retransmite	
XHSPT-TV	2	Oaxaca TV	Incluye par Digital (TDT)	Sí
XHSPT-TDT	22		Retransmite	
XHSST-TV	7	Oaxaca TV	Retransmite	Sí
XHSCJ-TV	2	Oaxaca TV	Incluye par Digital (TDT)	Sí
XHSCJ-TDT	27		Retransmite	
XHSMI-TV	2	Oaxaca TV	Incluye par Digital (TDT)	Sí
XHSMI-TDT	23		Retransmite	
XHSJP-TV	9	Oaxaca TV	Retransmite	Sí
XHSXL-TV	9	Oaxaca TV	Incluye par Digital (TDT)	Sí
XHSXL-TDT	22		Retransmite	
XHPOX-TV	5	Oaxaca TV	Incluye par Digital (TDT)	Sí
XHPOX-TDT	40		Retransmite	
XHNEA-TV	4	Oaxaca TV	Incluye par Digital (TDT)	Sí
XHNEA-TDT	22		Retransmite	
XHTLO-TV	9	Oaxaca TV	Incluye par Digital (TDT)	Sí
XHTLO-TDT	21		Retransmite	

---

## **Informe Semanal para el cargo de Gobernador del Estado**

Del 10 al 13 de marzo de 2016

---

### **BASE DE DATOS CD**

---

