

INFORME GLOBAL

Monitoreo General de Espacios Noticiosos en Radio y Televisión para los cargos de **CONCEJALES A LOS AYUNTAMIENTOS**

Fecha: 23 de febrero al 5 de junio de 2016

PROCESO ELECTORAL ORDINARIO 2015-2016



INFORME GLOBAL que presenta la empresa MASS Comunicación al Instituto Estatal Electoral y de Participación Ciudadana de Oaxaca en materia de **Monitoreo Global de Espacios Noticiosos en Radio y Televisión para los cargos de Concejales a los Ayuntamientos**, durante el Proceso Electoral Ordinario 2015-2016. Periodo del 23 de febrero al 5 de junio del 2016. Periodo de Precampaña, Intercampaña, Campaña, Periodo de Reflexión y Día de la Jornada Electoral. El presente informe corresponde al análisis de las estaciones de radio y televisión que se ubican en el Estado de Oaxaca, mismo que se encuentra disponible para su consulta, en la página del IEPCO.

www.ieepco.org.mx

ÍNDICE

TOMO I

RESULTADOS GENERALES

Balance General	5
------------------------	----------

Análisis General

Tiempo Total en Espacios Noticiosos por Partidos Políticos y Coaliciones y por Actores Políticos. Radio y Televisión	10
Espacio Noticioso por Partidos Políticos. Radio y Televisión	11
Espacio Noticioso por Actores Políticos. Radio y Televisión	12
Tiempo por Partidos Políticos y Coaliciones. Radio	13
Tiempo por Partidos Políticos y Coaliciones. Televisión	15
Tiempo por Actores Políticos. Radio	17
Tiempo por Actores Políticos. Televisión	27

Análisis por Variables

Género Periodístico por Partidos Políticos y Coaliciones. Radio	30
Género Periodístico por Partidos Políticos y Coaliciones. Televisión	41
Género Periodístico por Actores Políticos. Radio	43
Género Periodístico por Actores Políticos. Televisión	79
Valoración de la Información por Partidos Políticos y Coaliciones. Radio	82
Valoración de la Información por Partidos Políticos y Coaliciones. Televisión	91
Valoración de la Información por Actores Políticos. Radio	93
Valoración de la Información por Actores Políticos. Televisión	123
Recursos Técnicos por Partidos Políticos y Coaliciones. Radio	126
Recursos Técnicos por Partidos Políticos y Coaliciones. Televisión	136
Recursos Técnicos por Actores Políticos. Radio	138
Recursos Técnicos por Actores Políticos. Televisión	175

TOMO II

Importancia de las noticias. Jerarquización por Partidos Políticos y Coaliciones. Radio	178
Importancia de las noticias. Jerarquización por Partidos Políticos y Coaliciones. Televisión	181
Importancia de las noticias. Jerarquización por Actores políticos. Radio	182
Importancia de las noticias. Jerarquización por Actores políticos. Televisión	194
Importancia de las noticias. Segmento de Tiempo por Partidos Políticos y Coaliciones. Radio	196
Importancia de las noticias. Segmento de Tiempo por Partidos Políticos y Coaliciones. Televisión	200
Importancia de las noticias. Segmento de Tiempo por Actores políticos. Radio	202
Importancia de las noticias. Segmento de Tiempo por Actores políticos. Televisión	223
Información por Género por Actores Políticos. Radio	226
Información por Género por Actores Políticos. Televisión	235
Programa Noticioso por Partidos Políticos y Coaliciones. Radio	237
Programa Noticioso por Partidos políticos y Coaliciones. Televisión	247
Programa Noticioso por Actores Políticos. Radio	249
Programa Noticioso por Actores Políticos. Televisión	271
 Encuestas y Sondeos de Opinión	
Encuestas	274
 Anexos	
Estaciones de Radio y Canales de Televisión del Catálogo del INE objeto del monitoreo	276
Base de datos en CD	279

BALANCE GENERAL

- El presente informe global corresponde al monitoreo general de espacios noticiosos de radio y televisión que se difunden en el estado de Oaxaca, de candidatas y candidatos para los cargos a concejales de los ayuntamientos, durante el Proceso Electoral Ordinario (PEO) 2015-2016. Correspondiente a los periodos de Precampaña, Inter-campaña, Campaña, Periodo de Reflexión y día de la Jornada Electoral.
- Se revisaron y analizaron un total de 6,568 horas y media de radio y televisión en todo el estado durante el proceso electoral.
- El tiempo total en espacios noticiosos de radio y televisión dedicado al tema de partidos políticos, coaliciones y actores políticos, fue de 195 horas, 42 minutos, 29 segundos, y 4,876 menciones.
- 193 horas, 54 minutos, 56 segundos y 4,691 menciones corresponden a radio; y : 1 hora, 47 minutos, 33 segundos y 185 menciones a televisión.
- El PRI fue el partido político que registró más tiempo y menciones en espacios noticiosos de radio con 7 horas, 46 minutos, 14 segundos y 314 menciones.
- El PRS fue el partido político que registró más tiempo y menciones en televisión con 14 minutos, 13 segundos y 6 menciones.
- Sergio Bello Guerra (PAN-PRD) fue el actor político con mayor tiempo en espacios noticiosos de radio, registrando 8 horas, 26 minutos, 12 segundos; Betsy Aragón Cervantes (PRI-PVEM) fue la política con el mayor número de menciones registrando 121.
- José Antonio Hernández Fraguas (PRI-PVEM) fue el actor político que registró más tiempo en televisión, con 18 minutos, 22 segundos; Jor-

ge Morales Alducín (PSD-PANAL) fue el actor político con más menciones en espacios noticiosos de televisión con 22.

- El PRI fue el partido que más tiempo y menciones registró en radio en la valoración de la información Neutra, registrando 4 horas, 52 minutos, 41 segundos y 207 menciones.
- El PRI fue el partido que registró más tiempo y menciones en radio en la valoración de la información Negativa, registrando 1 hora, 53 minutos, 57 segundos y 86 menciones.
- El PRI fue el partido que registró más tiempo y menciones en radio en la valoración de la información Positiva, registrando 59 minutos, 36 segundos y 21 menciones.
- El PRS fue el partido político con más tiempo y menciones en televisión en la valoración de la información Neutra, con 14 minutos, 13 segundos y 6 menciones.
- Sergio Bello Guerra (PAN-PRD) fue el actor político con el mayor tiempo en radio, registrando 8 horas, 17 minutos, 25 segundos, en la valoración Neutra; José Antonio Hernández Fraguas (PRI-PVEM) y Betsy Aragón Cervantes, ambos actores políticos registraron el mayor número de menciones, en la valoración de la información Neutra, con 102 cada uno.
- Fredy Gil Pineda Gopar (PRI-PVEM) fue el actor político con más tiempo y menciones en radio en la valoración Negativa, con 59 minutos, 55 segundos y 25 menciones.
- Serafín Juan Juan (PAN) fue el actor político con más tiempo en radio en la valoración de la información Positiva; Rodolfo León Aragón (PRI-PVEM) fue el actor político con el mayor número de menciones, con 28.
- José Antonio Hernández Fraguas (PRI-PVEM) fue el actor político que registró más tiempo en programas noticiosos de televisión, en la valoración de la información Neutra, con 18 minutos, 22 segundos; Jorge Morales Alducín (PSD-PANAL) fue el actor político con el mayor número de menciones en la valoración Neutra, con 22.

- En materia de información desagregada por género, se informa que:
- Betsy Aragón Cervantes (PRI) fue la Mujer que tuvo más tiempo y menciones en espacios noticiosos de radio registrando 3 horas, 54 minutos, 59 segundos y 121 menciones.
- Sergio Andrés Bello Guerra (PAN-PRD) fue el Hombre que tuvo más tiempo en espacios noticiosos de radio registrando 8 horas, 26 minutos, 12 segundos; José Antonio Hernández Fraguas (PRI-PVEM) fue el Hombre que tuvo más menciones en espacios noticiosos de radio registrando 112.
- Gloria Sánchez López (PAN-PRD) fue la Mujer que registró tiempo en espacios noticiosos de televisión con 6 minutos, 24 segundos; Bárbara García Chávez (PT) fue la Mujer que registró más menciones en espacios noticiosos de televisión con 20.
- José Antonio Hernández Fraguas (PRI-PVEM) fue en hombre con más tiempo en espacios noticiosos de televisión, con 18 minutos, 22 segundos; Jorge Morales Alducín (PSD-PANAL) fue en hombre con más menciones en espacios noticiosos de televisión, con 22.
- Encuentro Local (Lagunas) fue el espacio noticioso de radio que más tiempo otorgó a partidos políticos y coaliciones, registrando 1 hora, 35 minutos, 33 segundos; y Primer Contacto (Huajuapán) fue el programa noticioso de radio que más menciones otorgó a un partido político, registrando 129 menciones;
- METRÓPOLI fue el programa noticioso de radio que más tiempo registró para un partido político, con 59 minutos, 20 segundos para el PRI; y Encuentro Local (Lagunas) fue el programa noticioso de radio que más menciones registró para un partido político, con 37 para el PRI.
- NOTICIAS CORTV fue el espacio noticioso de televisión que más tiempo y menciones otorgó a partidos políticos y coaliciones, registrando 24 minutos, 16 segundos, y 19 menciones.

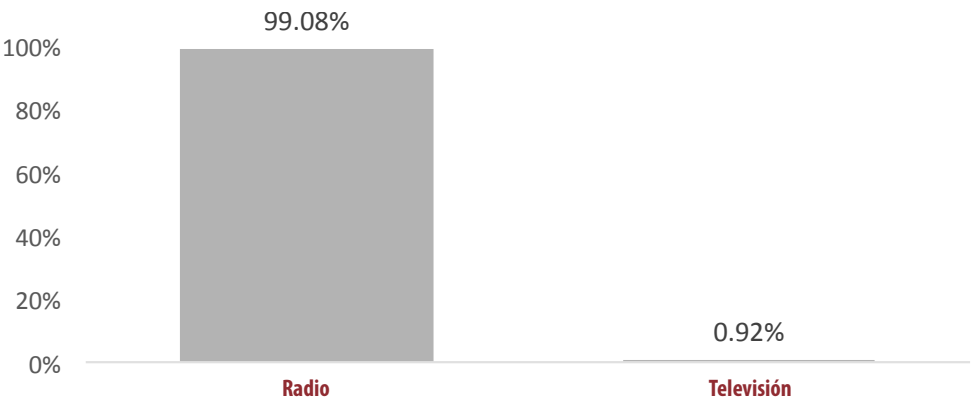
- NOTICIAS CORTV fue el programa noticioso de televisión que más tiempo y menciones otorgó a un partido político, registrando 14 minutos, 13 segundos y 6 para el PRS.
- Enlace Radiorama fue el programa noticioso de radio que más tiempo y menciones registró para actores políticos, con 12 horas, 11 minutos, 11 segundos y 122 menciones.
- Enlace (Huatulco) fue el espacio noticioso de radio que más tiempo dedicó a un actor político, registrando 2 horas, 16 minutos, 4 segundos para José Hernández Cárdenas (MC).
- INFO 7 fue el programa noticioso de televisión que más tiempo registró con 41 minutos, 8 segundos; y HECHOS MERIDIANO fue el programa que más menciones registró, con 85.
- Oswaldo García Jarquín (MORENA), fue el actor político con más tiempo y menciones en el programa noticioso de Televisión Hechos Meridiano, con 10 minutos, 53 segundos y 13 menciones.

ANÁLISIS GENERAL

Informe Global de Concejales a los Ayuntamientos

23 de febrero al 5 de junio

TIEMPO TOTAL EN ESPACIOS NOTICIOSOS POR **PARTIDOS POLÍTICOS**
Y **COALICIONES** Y POR **ACTORES POLÍTICOS**
RADIO Y TELEVISIÓN



- El tiempo total en espacios noticiosos de radio y televisión dedicado al tema de partidos políticos, coaliciones y actores políticos, fue de **195 horas, 42 minutos, 29 segundos**, de los cuales 193, horas, 54 minutos, 56 segundos corresponden a radio; y 1 hora, 47 minutos, 33 segundos a televisión.
- Se registraron un total de **4,876** menciones de las cuales 4,691 corresponden a radio y 185 a televisión.

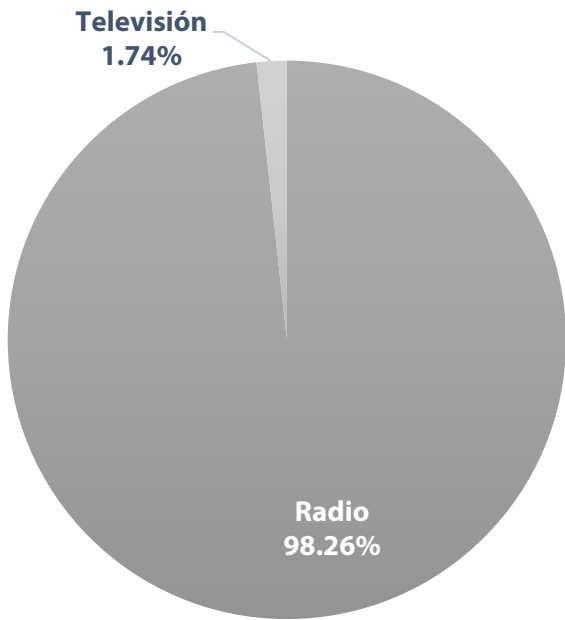
MONITOREO	PORCENTAJE (TIEMPO)	TIEMPO	MENCIONES
Radio	99.08%	193:54:56	4,691
Televisión	0.92%	01:47:33	185
TOTAL GENERAL	100%	195:42:29	4,876



Informe Global de Concejales a los Ayuntamientos

23 de febrero al 5 de junio

ESPACIO NOTICIOSO **PARTIDOS POLÍTICOS**
RADIO Y TELEVISIÓN



- El tiempo total en espacios noticiosos de radio y televisión dedicado a partidos políticos y coaliciones fue de **24 horas, 18 minutos, 24 segundos**, de los cuales:
- 23 horas, 53 minutos, 1 segundo corresponden a radio; y 25 minutos, 23 segundos a Televisión.
- Se registraron 1,296 menciones de las cuales:
- 1,275 corresponden a radio; y 21 a televisión.

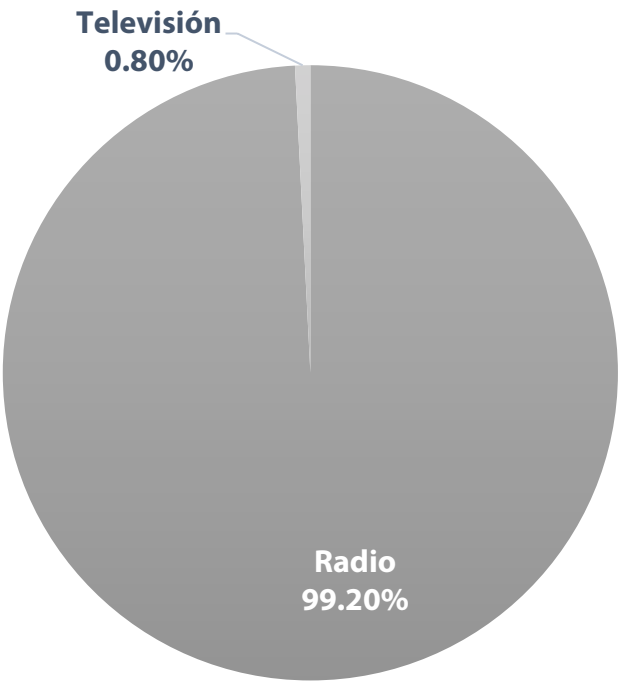
MONITOREO	PORCENTAJE (TIEMPO)	TIEMPO	MENCIONES
Radio	98.26%	23:53:01	1,275
Televisión	1.74%	00:25:23	21
TOTAL GENERAL	100%	24:18:24	1,296



Informe Global de Concejales a los Ayuntamientos

23 de febrero al 5 de junio

ESPACIO NOTICIOSO **ACTORES POLÍTICOS**
RADIO Y TELEVISIÓN



- El tiempo total en espacios noticiosos de radio y televisión dedicado a actores políticos fue de **171 horas, 24 minutos, 5 segundos** de los cuales:
- 170 horas, 1 minuto, 55 segundos, corresponden a radio; y 1 hora, 22 minutos, 10 segundos a televisión.
- Se registraron un total de 3,580 menciones, de las cuales 3,416 corresponden a radio y 164 a televisión.

MONITOREO	PORCENTAJE (TIEMPO)	TIEMPO	MENCIONES
Radio	99.20%	170:01:55	3,416
Televisión	0.80%	1:22:10	164
TOTAL GENERAL	100%	171:24:05	3,580

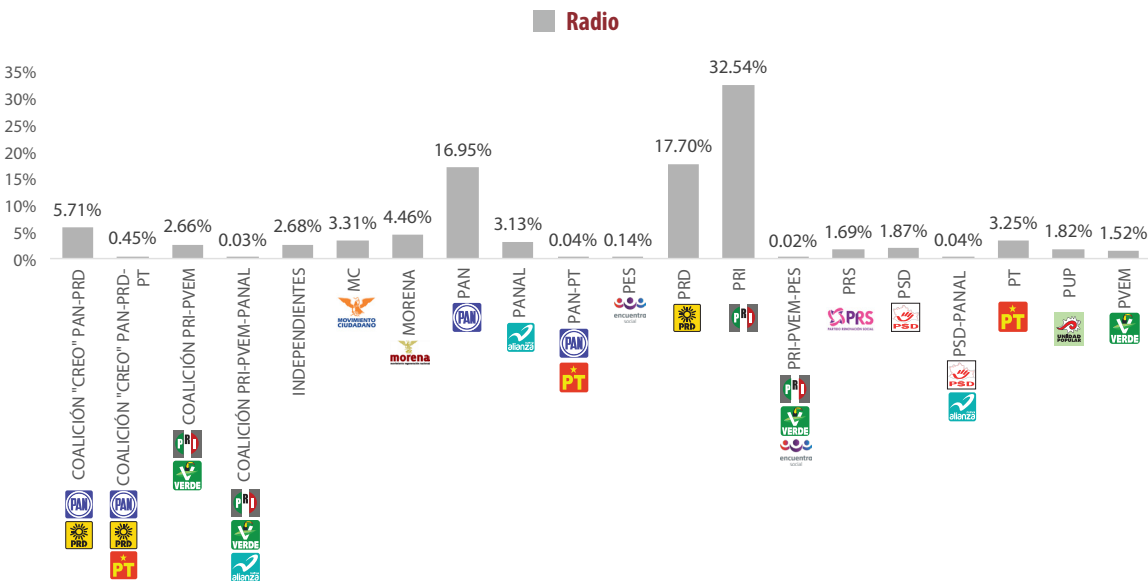


Informe Global de Concejales a los Ayuntamientos

23 de febrero al 5 de junio

TIEMPO POR PARTIDOS POLÍTICOS Y COALICIONES

RADIO



- El tiempo total en espacios noticiosos de radio dedicado a partidos políticos y coaliciones fue de **23 horas, 53 minutos, 1 segundo** de los cuales los tiempos de los partidos políticos y coaliciones fueron:
- Partido Revolucionario Institucional (PRI)** con 7 horas, 46 minutos, 14 segundos; **Partido de la Revolución Democrática (PRD)** con 4 horas, 13 minutos, 42 segundos; **Partido Acción Nacional (PAN)** con 4 horas, 2 minutos, 52 segundos; **Coalición CREO PAN-PRD** con 1 hora, 21 minutos, 47 segundos; **Movimiento de Regeneración Nacional (MORENA)** con 1 hora, 3 minutos, 52 segundos; **Movimiento Ciudadano (MC)** con 47 minutos, 25 segundos; **Partido del Trabajo (PT)** con 46 minutos, 31 segundos; **Partido Nueva Alianza (PANAL)** con 44 minutos, 48 segundos; **Independientes** con 38 minutos, 24 segundos; **Coalición PRI-PVEM** con 38 minutos, 3 segundos; **Partido Social Demócrata (PSD)** con 26 minutos, 48 segundos; **Partido Unidad Popular (PUP)** con 26 minutos, 1 segundo; **Partido Renovación Social (PRS)** con 24 minutos, 16 segundos; **Partido Verde Ecologista de México (PVEM)** con 21 minutos, 45 segundos; **Coalición CREO PAN-PRD-PT** con 6 minutos, 27 segundos; **Partido Encuentro Social (PES)** con 2 minutos, 2 segundos; **Coalición PAN-PT** con 37 segundos; **Coalición PSD-PANAL** con 37 segundos; **Coalición PRI-PVEM-PANAL** con 30 segundos; y **Coalición PRI-PVEM-PES** con 20 segundos.



Informe Global de Concejales a los Ayuntamientos

23 de febrero al 5 de junio

TIEMPO POR PARTIDOS POLÍTICOS Y COALICIONES

RADIO



- Se registraron un total de **1,275** menciones, de los cuales:
- El **PRI** con 314; **PRD** con 172; **PAN** con 146; **Coalición CREO PAN-PRD** con 111; **PT** con 90; **MORENA** con 78; **MC** con 69; **PANAL** con 55; **INDEPENDIENTES** con 48; **Coalición PRI-PVEM** con 45; **PRS** con 44; **PSD** con 31; **PUP** con 29; **PVEM** con 20; **Coalición CREO PAN-PRD-PT** con 10; **PES** con 5; **Coalición PRI-PVEM-PES** con 4; **Coalición PRI-PVEM-PANAL** con 2; **Coalición PAN-PT** y **Coalición PSD-PANAL** con 1 cada uno.
- El PRI fue el partido político que registró más tiempo y menciones en espacios noticiosos de radio con 7 horas, 46 minutos, 14 segundos y 314 menciones.

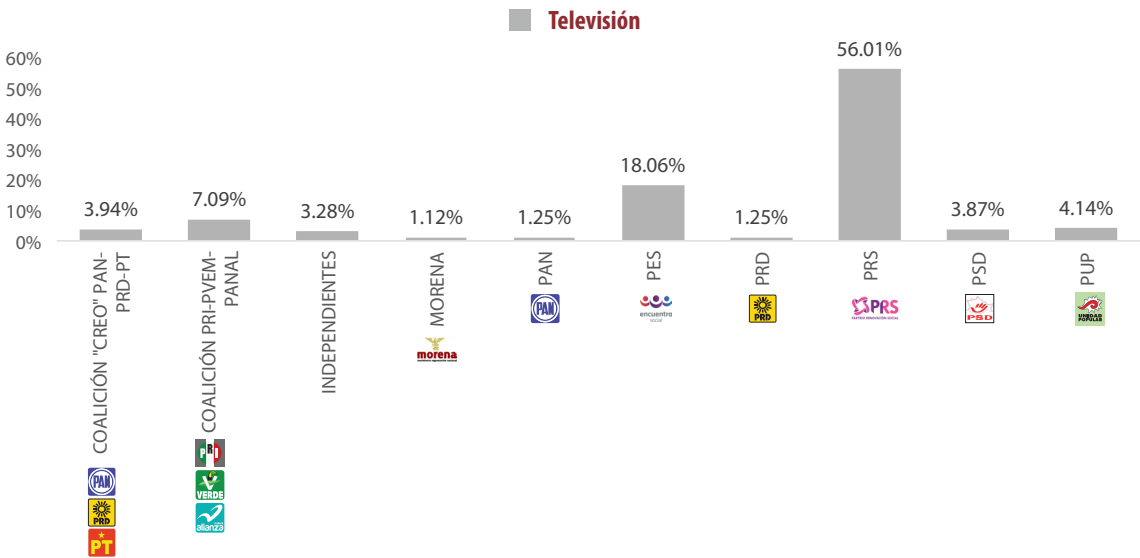
PARTIDO POLÍTICO O COALICIÓN	PORCENTAJE (TIEMPO)	TIEMPO	MENCIONES
COALICIÓN "CREO" PAN-PRD	5.71%	01:21:47	111
COALICIÓN "CREO" PAN-PRD-PT	0.45%	00:06:27	10
COALICIÓN PRI-PVEM	2.66%	00:38:03	45
COALICIÓN PRI-PVEM-PANAL	0.03%	00:00:30	2
INDEPENDIENTES	2.68%	00:38:24	48
MC	3.31%	00:47:25	69
MORENA	4.46%	01:03:52	78
PAN	16.95%	04:02:52	146
PANAL	3.13%	00:44:48	55
PAN-PT	0.04%	00:00:37	1
PES	0.14%	00:02:02	5
PRD	17.70%	04:13:42	172
PRI	32.54%	07:46:14	314
PRI-PVEM-PES	0.02%	00:00:20	4
PRS	1.69%	00:24:16	44
PSD	1.87%	00:26:48	31
PSD-PANAL	0.04%	00:00:37	1
PT	3.25%	00:46:31	90
PUP	1.82%	00:26:01	29
PVEM	1.52%	00:21:45	20
TOTAL GENERAL	100%	23:53:01	1,275



Informe Global de Concejales a los Ayuntamientos

23 de febrero al 5 de junio

TIEMPO POR PARTIDOS POLÍTICOS Y COALICIONES TELEVISIÓN



- El tiempo total en espacios noticiosos de televisión dedicado a partidos políticos y coaliciones fue de **25 minutos, 23 segundos** de los cuales los tiempos de los partidos y coaliciones fueron:
- **PRS** con 14 minutos, 13 segundos; **PES** con 4 minutos, 35 segundos; **Coalición PRI-PVEM-PANAL** con 1 minuto, 48 segundos; **PUP** con 1 minuto, 3 segundos; **Coalición CREO PAN-PRD-PT** con 1 minuto; **PSD** con 59 segundos; **Independientes** 50 segundos; **PRD** y **PAN** con 19 segundos; y **MORENA** con 17 segundos.
- Se registraron 21 menciones, de las cuales:
- El **PRS** con 6; **PES** y **PUP** con 3 cada uno; **PRD** y **PAN** con 2 cada uno; los demás partidos registraron 1 mención cada uno.
- El **PRS** fue el partido político que registró más tiempo y menciones en televisión con 14 minutos, 13 segundos y 6 menciones.

Informe Global de Concejales a los Ayuntamientos

23 de febrero al 5 de junio

TIEMPO POR PARTIDOS POLÍTICOS Y COALICIONES

TELEVISIÓN



PARTIDO POLÍTICO O COALICIÓN	PORCENTAJE (TIEMPO)	TIEMPO	MENCIONES
COALICIÓN "CREO" PAN-PRD-PT	3.94%	00:01:00	1
COALICIÓN PRI-PVEM-PANAL	7.09%	00:01:48	1
INDEPENDIENTES	3.28%	00:00:50	1
MORENA	1.12%	00:00:17	1
PAN	1.25%	00:00:19	2
PES	18.06%	00:04:35	3
PRD	1.25%	00:00:19	2
PRS	56.01%	00:14:13	6
PSD	3.87%	00:00:59	1
PUP	4.14%	00:01:03	3
TOTAL GENERAL	100%	00:25:23	21




Informe Global de Concejales a los Ayuntamientos

23 de febrero al 5 de junio

TIEMPO POR ACTORES POLÍTICOS

RADIO



Informe Global de Concejales a los Ayuntamientos

23 de febrero al 5 de junio

TIEMPO POR ACTORES POLÍTICOS


RADIO



Informe Global de Concejales a los Ayuntamientos

23 de febrero al 5 de junio

TIEMPO POR ACTORES POLÍTICOS RADIO



- El tiempo total en espacios noticiosos de radio dedicado a actores políticos fue de 170 horas, 1 minuto, 55 segundos, de los cuales los tiempos de los actores políticos fueron:
- Sergio Bello Guerra (PAN-PRD)** con 8 horas, 26 minutos, 12 segundos; **José Antonio Hernández Fraguas (PRI-PVEM)** con 6 horas, 52 minutos, 44 segundos; **Alejandro López Jarquín (PAN-PRD)** con 5 horas, 45 minutos, 21 segundos; **Pablo Arnaud Carreño (INDEP)** con 5 horas, 39 minutos, 46 segundos y **Martín Rosado Chávez (PRI-PVEM)** con 5 horas, 10 minutos, 10 segundos
- Se registró un total de 3,416 menciones, de las cuales los actores políticos registraron:
- Betsy Aragón Cervantes (PRI-PVEM) con 121; José Antonio Hernández Fraguas (PRI-PVEM) con 112; Sergio Bello Guerra (PAN-PRD) con 107; Martín Rosado Chávez (PRI-PVEM) y Rodolfo León Aragón (PRI-PVEM) con 89 cada uno; y Fredy Gil Pineda (PRI-PVEM) con 87.
- Sergio Bello Guerra (PAN-PRD)** fue el actor político con mayor tiempo en espacios noticiosos de radio, registrando 8 horas, 26 minutos, 12 segundos.
- Betsy Aragón Cervantes (PRI-PVEM)** fue la política con el mayor número de menciones en este periodo, registrando 121.



Informe Global de Concejales a los Ayuntamientos

23 de febrero al 5 de junio

TIEMPO POR ACTORES POLÍTICOS RADIO



ACTOR POLÍTICO	PORCENTAJE (TIEMPO)	TIEMPO	MENCIONES
Abraham Lugo Arellanes (PT)	0.0033%	00:00:20	1
Adán López Santiago (PRD)	1.5291%	02:36:00	25
Adolfo Nicolás Nicolás	0.0106%	00:01:05	1
Adrián Guillermo Henestrosa	0.7151%	01:12:57	12
Agustín Elías Ramírez Sánchez (PSD)	0.0629%	00:06:25	1
Aksa Yuray Toledo Prado (PRI)	0.0046%	00:00:28	1
Alejandro López Jarquín (PAN-PRD)	3.3851%	5:45:21	78
Alfonsina Serrano Vargas (PT)	0.0033%	00:00:20	1
Alfonso Carrasco Gómez (PAN-PRD)	1.4858%	02:31:35	60
Alfonso Gómez Sandoval	0.1487%	0:15:10	11
Alfonso Rule Castro (PRS)	1.6815%	02:51:33	20
Alfredo Díaz Castellanos (PSD)	0.0516%	00:05:16	1
Alfredo Juárez Díaz	0.0069%	00:00:42	2
Alfredo Linares Ruíz (MORENA)	0.0018%	00:00:11	1
Álvaro Medina	0.6692%	01:08:16	12
Álvaro Servín Olea (PUP)	0.4249%	00:43:21	12
Amador Villalobos Peto	0.0101%	00:01:02	5
Ana Edith Gutiérrez Bello (PUP)	0.0021%	00:00:13	1
Ana María Reyes Feria	0.0301%	00:03:04	3
Ana Vásquez Arteaga	0.0090%	00:00:55	3
Andrés Manuel Martínez Arzola (PAN-PRD)	0.0010%	00:00:06	1
Andrés Ramirez Gómez (PSD)	0.0007%	00:00:04	1
Ángel Gallegos Ruíz	0.0033%	00:00:20	1
Angel Gerardo Ruiz Velasquez (PRI)	0.0163%	00:01:40	1
Antonia Guzmán Jarquín (PANAL)	0.0108%	00:01:06	1
Antonia Trinidad Cruz Mota (PAN-PRD)	0.0230%	00:02:21	1
Arely May Alave (PRI-PVEM)	0.0069%	00:00:42	3
Arianna Onofre Osorio (PANAL)	0.4308%	00:43:57	21
Armando Alfonso Herrera Guerrero (PT)	0.1189%	00:12:08	4
Armando López Enrique	0.1614%	00:16:28	5
Armando Ordaz (PSD)	0.5172%	00:52:46	26
Armando Rodríguez Mijangos	0.0712%	00:07:16	1
Armando Salvador Bravo Sosa (PT)	0.0007%	00:00:04	1
Aron Everardo Bazan Contreras (PAN-PRD)	0.0008%	00:00:05	1
Arsenio Mejía García	0.0399%	00:04:04	1
Artemio Rodríguez Cruz	0.0221%	00:02:15	4
Arturo Aguilar Carmona	0.0033%	00:00:20	1
Arturo Carrera Gonzalez (PRS)	0.0042%	00:00:26	1
Baldomero Bautista Zafra (PANAL)	0.2379%	00:24:16	6
Bárbara García Chávez (PT)	1.5113%	02:34:11	26
Baudelio Hildeberto Vargaz Carrillo (MC)	0.0008%	00:00:05	1
Benito Hernández Vásquez (PAN-PRD)	1.3661%	02:19:22	40
Betsy Aragón Cervantes (PRI)	2.3033%	03:54:59	121
Briseida Rivera Reyes (PSD)	0.0070%	00:00:43	1
Carlos Alberto Ramos Aragón (PRI-PVEM)	0.0091%	00:00:56	3



Informe Global de Concejales a los Ayuntamientos

23 de febrero al 5 de junio

TIEMPO POR ACTORES POLÍTICOS RADIO



ACTOR POLÍTICO	PORCENTAJE (TIEMPO)	TIEMPO	MENCIONES
Carlos Manuel León Monterrubio (MC)	0.0230%	00:02:21	4
Carmelo Hernández Pérez	0.0003%	00:00:02	1
Carolina Aparicio Sánchez (PRI)	1.6729%	02:50:40	85
Cástulo Escobedo Lucas	0.0224%	00:02:17	5
Claudia Cruz Arteaga	0.0106%	00:01:05	1
Claudio Alavez Hernandez	0.0134%	00:01:22	3
Claudio Armando Ruiz Solana	1.2697%	02:09:32	20
Clemente García Almaraz (PRS)	0.3427%	00:34:58	15
Consuelo Zamudio Gonzáles	0.0221%	00:02:15	6
Crisoforo Alvarez Vazquez (PSD)	0.0033%	00:00:20	1
Crispin Romo Santiago	0.0042%	00:00:26	2
Cuauhtémoc Fuentes Villanueva	0.2965%	00:30:15	5
Daniel Gurrión Matías	0.0456%	00:04:39	8
Dante Montaña Montero	0.5551%	00:56:38	13
David Emmanuel Castillo Galindo (INDP)	0.3311%	00:33:47	5
Denis Garcia Gutierrez (PT)	0.1575%	00:16:04	3
Deyanira Ángeles Miguel Méndez (PANAL)	0.0007%	00:00:04	1
Diana Luz Vásquez	0.0196%	00:02:00	1
Dolores Rosario López Robledo	0.0003%	00:00:02	1
Donasiano Chávez	0.0100%	00:01:01	1
Dulce Alejandra García Morlan	1.4224%	02:25:07	34
Eduardo Jaime Silva Hernández (PAN)	0.3682%	00:37:34	32
Eduardo Javier Aldana Gonzáles (MC)	0.0322%	00:03:17	3
Eduardo Ximénez (INDP)	0.3854%	00:39:19	29
Elda Erika Cruz Cruz (PAN-PRD)	0.7435%	01:15:51	38
Eleuteria Román Cuevas (PRI)	0.2995%	00:30:33	13
Elia Vásquez Vásquez	0.0056%	00:00:34	3
Elizabeth Luciano Muñoz (MC)	0.0007%	00:00:04	1
Eloy García Torres	0.0003%	00:00:02	1
Enrique Martínez Vásquez	0.0025%	00:00:15	2
Enriqueta Avendaño	0.0069%	00:00:42	1
Erick Estrada García (INDP)	0.5211%	00:53:10	23
Erika Andrea Enriquez Santos (PRS)	0.3323%	00:33:54	7
Ernesto Enoc Martínez Vicente (MC)	0.2352%	00:24:00	3
Etelberto Gómez Fuentes (PRI)	0.0145%	00:01:29	7
Evelia de los Ángeles López Rojas	0.0018%	00:00:11	2
Facundo de la Cruz Apreza (PT)	0.0033%	00:00:20	1
Fausto Díaz Montes (PAN-PRD)	0.0997%	00:10:10	1
Federico Aguilar Aguilar (PUP)	0.0815%	00:08:19	3
Feliciano Cruz Martínez	0.0596%	00:06:05	7
Felipa Carretero Azamar (PRI)	0.0266%	00:02:43	1
Felipe Andrés Jacinto (MORENA)	0.0070%	00:00:43	1
Felipe Bautista Cruz (PAN-PRD)	0.0044%	00:00:27	1
Felipe Cervantes Monroy (PANAL)	0.3463%	00:35:20	5
Felipe de Jesús Matus Guendulain (PANAL)	0.2362%	00:24:06	17
Félix Serrano Toledo	0.0052%	00:00:32	2
Fermín Argenis González Vázquez (PAN - PRD)	0.0007%	00:00:04	1



Informe Global de Concejales a los Ayuntamientos

23 de febrero al 5 de junio

TIEMPO POR ACTORES POLÍTICOS RADIO



ACTOR POLÍTICO	PORCENTAJE (TIEMPO)	TIEMPO	MENCIONES
Fernando Bautista Dávila (PT)	0.4195%	00:42:48	21
Fernando Rasgado Díaz	0.0085%	00:00:52	3
Fidel Moralez Ramirez (PSD)	0.0796%	00:08:07	2
Flor Eulalia Gutiérrez Rodríguez (MC)	0.0007%	00:00:04	1
Floriberto Vásquez Ruíz	0.0178%	00:01:49	3
Francisca Juan Nava (PT)	0.0049%	00:00:30	1
Francisco Javier Niño Hernández (PAN-PRD)	0.4502%	00:45:56	24
Francisco Morales Juárez (MC)	0.0005%	00:00:03	1
Francisco Vázquez Calvo (PANAL)	0.0070%	00:00:43	1
Francisco Zárate (PT)	0.1313%	00:13:24	1
Fredy Gil Pineda Gopar (PRI)	2.2535%	03:49:54	87
Fredy Rosado López	0.0443%	00:04:31	7
Gabriel Cerón (PAN-PRD)	1.3952%	02:22:20	38
Genaro Esau Hernandez Jimenez (PRI)	0.0232%	00:02:22	2
Gener Pineda Cervantes (MC)	0.6388%	01:05:10	26
Gerardo García Henestroza	0.0387%	00:03:57	7
Gereón Vásquez Cruz (PRS)	0.0070%	00:00:43	1
Germán Simancas Bautista	0.0364%	00:03:43	1
Gloria Elda Martinez Ortiz (MC)	0.0007%	00:00:04	1
Gloria Sánchez López (PAN-PRD)	0.4689%	00:47:50	23
Graciela Nieto Martínez (PRI-PVEM)	0.0007%	00:00:04	1
Gregoria Hortencia Cruz Chávez (MORENA)	0.0010%	00:00:06	1
Guadalupe Cortés Reyes (PRI-PVEM)	0.0005%	00:00:03	1
Guadalupe Piedra Cortez	0.3723%	00:37:59	2
Gubidxa Guerrero Luis (Independiente)	0.0018%	00:00:11	1
Guillermo Lavariega Cárdenas (PUP)	1.3726%	2:20:02	50
Gustavo Argyll González	0.0049%	00:00:30	1
Gustavo Díaz Sánchez (PRI)	0.0420%	00:04:17	3
Héctor Alejandro Legaria Barragán	0.0065%	00:00:40	1
Héctor Ruíz García	0.3199%	00:32:38	3
Heriberto Jiménez Vázquez (PRI-PVEM)	1.8648%	03:10:15	44
Hermínio Ambrosio Hernández (PRI-PVEM)	0.0933%	00:09:31	12
Hilda Salinas López (PT)	0.0008%	00:00:05	1
Himelda Martínez González (PRI-PVEM)	0.0007%	00:00:04	1
Hita Ortiz Silva (PT)	0.6742%	01:08:47	26
Hugo Castrejón Martínez (MORENA)	1.0648%	01:48:38	38
Hugo Jarquín (Concejal)	0.7914%	01:20:44	21
Hugo Morales Juárez	0.0016%	00:00:10	1
Humberto Santos	0.0025%	00:00:15	1
Ignacio Cuevas	0.0225%	00:02:18	3
Ignacio Mun Magaña (PAN-PRD)	0.2040%	00:20:49	12
Isaac Raúl López Cruz	0.0371%	00:03:47	1
Isaías Fragosó García	0.0105%	00:01:04	2
Isidro León Díaz Mancera (PRS)	0.0771%	00:07:52	2
Ismael Arzola palacios (MORENA)	0.0008%	00:00:05	1
Ismael Ordaz Jiménez (PANAL)	0.0248%	00:02:32	2



Informe Global de Concejales a los Ayuntamientos

23 de febrero al 5 de junio

TIEMPO POR ACTORES POLÍTICOS RADIO



ACTOR POLÍTICO	PORCENTAJE (TIEMPO)	TIEMPO	MENCIONES
Israel Ramírez Bracamontes	0.0704%	00:07:11	4
Itayee Cruz Guevara (MORENA)	0.0007%	00:00:04	1
Iván Hernández	0.0701%	00:07:09	3
Iyari Arista (MORENA)	0.1626%	00:16:35	5
Jacinto Francisco Javier Martínez Morales	0.0248%	00:02:32	3
Jaime Alberto Castellanos del Campo (INDP)	0.3374%	00:34:25	4
Jaime Silva Salazar (PAN-PRD)	0.3784%	00:38:36	6
Jaqueline Medina García (PUP)	0.0005%	00:00:03	1
Javier Martín Villagómez Herrera (INDP)	0.1184%	00:12:05	21
Javier Santos Candelaria	0.0296%	00:03:01	6
Jerónimo Plácido Uruga Sosa (PRI-PVEM)	0.0007%	00:00:04	1
Jesús Calderón Avendaño	0.0222%	00:02:16	9
Jesús Leyva (PAN)	0.0992%	00:10:07	9
Jesus Torres Peña (PT)	0.0016%	00:00:10	1
Jesusana Enríquez Olivera	0.0363%	00:03:42	1
Joel Bernardo Zamora Montes (INDP)	0.5435%	00:55:27	25
Jorge Alberto Rosas Hernández	0.0786%	00:08:01	5
Jorge García Morales	0.0038%	00:00:23	1
Jorge Ismael Flores Avendaño	0.0243%	00:02:29	2
Jorge Montesinos Estrada (PRD)	0.0025%	00:00:15	1
Jorge Morales Alducín (PSD-PANAL)	1.0062%	01:42:39	17
José Rafael Maciel Maciel (PRI)	0.0065%	00:00:40	1
José Alfredo Cruz Acevedo	0.0158%	00:01:37	3
José Antonio Hernández Fraguas (PRI-PVEM)	4.0456%	06:52:44	112
José Antonio Hernández López (INDP)	0.2710%	00:27:39	8
José Efigenio Hernández	0.0738%	00:07:32	1
José García Aguilar	0.1936%	00:19:45	2
José Hernández Cárdenas (MC)	2.4899%	04:14:01	78
José Javier Ríos Abascal	0.0018%	00:00:11	2
José Luis Aquino Pineda (PRD)	1.4332%	02:26:13	58
José Luis Ballesteros Melgar	0.0229%	00:02:20	2
José Luis Nazario Pérez (PANAL)	0.0098%	00:01:00	1
José Luis Ramírez Alverdín	0.0209%	00:02:08	4
José Manuel Chiñas Jiménez	0.0065%	00:00:40	2
José Zorrilla de San Martín Diego	0.0206%	00:02:06	2
Juan Carlos Valencia Santiago (PRI-PVEM)	0.0039%	00:00:24	1
Juan Enrique Lira	0.0769%	00:07:51	6
Juan José Galguera García	0.0286%	00:02:55	6
Juana María Reyes Feria (PRI)	0.4471%	00:45:37	27
Julio César Carballido (PANAL)	0.8021%	01:21:50	27
Julio Cesar Cruz Vasquez (MORENA)	0.1800%	00:18:22	9
Julio César Díaz Avendaño	0.0305%	00:03:07	6
Julio Matías Méndez	0.0518%	00:05:17	1
Laureano Ambrosio Ruíz (PRD)	0.1730%	00:17:39	8
Lenin López Nelio	1.7557%	02:59:07	26
Leodan Hernández Soriano (MC)	0.2130%	00:21:44	4
Leonardo Díaz Jiménez	0.0165%	00:01:41	1



Informe Global de Concejales a los Ayuntamientos

23 de febrero al 5 de junio

TIEMPO POR ACTORES POLÍTICOS RADIO



ACTOR POLÍTICO	PORCENTAJE (TIEMPO)	TIEMPO	MENCIONES
Leonel García García (PT)	1.2561%	02:08:09	35
Leslie Jiménez Valencia	1.1923%	02:01:38	29
Liczeny Marbel Mendez Nuñez (PRI-PVEM)	0.0105%	00:01:04	2
Lilia Inocencia Fernández Velázquez	0.0007%	00:00:04	1
Liliana Salinas Hernández	0.1787%	00:18:14	6
Lizeth Arroyo	0.3187%	00:32:31	6
Lorena García Brito (PRS)	0.0557%	00:05:41	8
Lorenzo Antonio Ramírez Hernández (MC)	0.0149%	00:01:31	5
Lucía Piedad González González (PAN-PRD)	0.0007%	00:00:04	1
Lucio Manuel Morales Martínez	0.0065%	00:00:40	1
Luis Manuel García López (PRS)	0.3081%	00:31:26	4
Luis María Rodríguez	0.0307%	00:03:08	3
Luis Mario González Cantoral (MC)	0.6875%	01:10:08	23
Luis Rey López Martínez (INDP)	0.0439%	00:04:29	1
Luz María Ambrocio Silva (PSD)	0.0008%	00:00:05	1
Manuel Cruz Ramos (PT)	0.0007%	00:00:04	1
Manuel de Esesarte	0.0838%	00:08:33	3
Manuel García Ramírez (PAN-PRD)	0.0647%	00:06:36	1
Manuel Gómez Martínez (MORENA)	1.4412%	02:27:02	32
Manuel Guzmán García (INDP)	0.1013%	00:10:20	3
Manuel Martín Aguirre Ramírez (PRI)	1.1405%	01:56:21	30
Manuel Medina Ruíz	0.0446%	00:04:33	1
Manuel Peralta Reyes (PT)	0.0005%	00:00:03	1
Marcelino Cruz Martínez	0.0234%	00:02:23	2
Marco Antonio Cabello Mares (PVEM)	0.3663%	00:37:22	41
Margarita Félix Romero (PRI)	0.0162%	00:01:39	2
María Angelina Blas Palacios (PAN-PRD)	0.1005%	00:10:15	2
María Antonia Lucero Martínez (PRI-PVEM)	0.0140%	00:01:26	1
María de los Ángeles Méndez Herrera (PRI - PVEM)	0.0008%	00:00:05	1
María de los Ángeles Ramírez Díaz (MC)	0.0070%	00:00:43	1
María del Carmen Lopez Terrones (PAN-PRD)	0.0701%	00:07:09	3
María Eduvigis Córdova	0.0916%	00:09:21	1
María Elena Caballero Pineda (Independiente)	0.0018%	00:00:11	1
María Elizet Olea González (PT)	0.1699%	00:17:20	13
María Eufrosina Ruiz López (PT)	0.0007%	00:00:04	1
María Magdalena Santos Santiago (PAN-PRD)	0.0007%	00:00:04	1
María Mefalda Falcon Martinez (PAN-PRD)	0.0007%	00:00:04	1
María Modesta Ortiz	0.0946%	00:09:39	4
Maria Nelly Martinez Velazquez	0.0140%	00:01:26	2
Mariano Vicente Martínez (MORENA)	0.0310%	00:03:10	2
Mario Emilio Zárate Vásquez	0.0038%	00:00:23	1
Marisela Martínez Coronel	0.0234%	00:02:23	1
Martha Alicia Escamilla León	0.3390%	00:34:35	13
Martín Aguirre Ramírez	0.0140%	00:01:26	2
Martín Matus Alonso	0.1660%	00:16:56	4
Martín Rosado Chávez (PRI-PVEM)	3.0403%	05:10:10	89
Martina Lima Clemente (PUP)	0.1389%	00:14:10	4



Informe Global de Concejales a los Ayuntamientos

23 de febrero al 5 de junio

TIEMPO POR ACTORES POLÍTICOS

RADIO



ACTOR POLÍTICO	PORCENTAJE (TIEMPO)	TIEMPO	MENCIONES
Maurilio Laredo Serrano (PT)	0.0033%	00:00:20	1
Merced Laura Reyes Zárate (PUP)	0.0007%	00:00:04	1
Mercedes Sarabia Camacho (PANAL)	0.0051%	00:00:31	2
Miguel Ángel Avendaño Arenaza (PRI-PVEM)	0.0016%	00:00:10	2
Miguel Ángel Galán Salinas	0.0123%	00:01:15	2
Miguel Ángel Morales Amaya	0.3849%	00:39:16	4
Miguel Martínez López (PT)	0.0018%	00:00:11	1
Miguel Morán Madrazo	0.0003%	00:00:02	1
Miriam José Canseco	0.0212%	00:02:10	1
Modesta Ortíz Venancio	0.1657%	00:16:54	3
Moisés Lugos Daza (PRS)	0.0029%	00:00:18	1
Musio Manuel Morales Ramírez	0.0003%	00:00:02	1
Nancy Ramírez Sandoval (INDP)	0.1191%	00:12:09	19
Noe Octavio Hernandez García (MORENA)	0.0005%	00:00:03	1
Octavio Hilario Ruiz Ramírez (PANAL)	0.6133%	01:02:34	13
Octavio Torres (PT)	0.0015%	00:00:09	2
Olegario Giral López (MORENA)	1.6039%	02:43:38	37
Olga Manzano Angón	0.0003%	00:00:02	1
Onésimo Santiago López (PES)	0.1704%	00:17:23	2
Orlando Estudillo Márquez (PRI)	0.0111%	00:01:08	3
Oscar Eduardo Ramírez Bolaños (PUP)	1.4347%	02:26:22	34
Óscar Mejía Bravo (INDP)	0.4612%	00:47:03	19
Oscar Sanchez Ruiz	0.0029%	00:00:18	1
Oscar Tiburcio Méndez (MORENA)	0.1129%	00:11:31	4
Oscar Toral Rios	0.0010%	00:00:06	1
Oswaldo García Jarquín (MORENA)	2.3304%	03:57:45	44
Pablo Arnaud Carreño (INDP)	3.3304%	5:39:46	45
Pamela Terán Pineda (Independiente)	0.0333%	00:03:24	3
Patricia Legaría Barragán	0.0003%	00:00:02	1
Pedro Gabriel Aquino Martínez (PUP)	0.3292%	00:33:35	5
Proceso Salinas (PSD)	1.4040%	02:23:14	34
Rafael Pérez Ruiz (PRS)	0.2557%	00:26:05	3
Rafaela Gómez Méndez	0.0007%	00:00:04	1
Ramón Bacho Serrano (PT)	0.0033%	00:00:20	1
Ramón Mijangos de León (PRI)	0.0140%	00:01:26	4
Raúl Adrian Cruz González (PRI)	0.9479%	01:36:42	26
Raul Beristain Espinoza (PT)	0.0196%	00:02:00	5
Raúl Cruz González (PRI)	0.2550%	00:26:01	7
Raúl Naduvic Velasco Cruz (PAN-PRD)	1.3414%	02:16:51	39
Ricardo Pacheco Jarquín	0.0150%	00:01:32	2
Roberto Carlos Molina Zavaleta (MORENA)	0.4362%	00:44:30	4
Roberto Daniel Morales Ramírez (PRI)	0.0025%	00:00:15	2
Roberto Salinas López (PRS)	1.3102%	02:13:40	61
Rocío Hermila Jiménez Santos	0.0858%	00:08:45	3
Rodolfina María Cristina Hernández Cariño (PSD)	0.7463%	01:16:08	11
Rodolfo León Aragón (PRI-PVEM)	0.7160%	01:13:03	89



Informe Global de Concejales a los Ayuntamientos

23 de febrero al 5 de junio

TIEMPO POR ACTORES POLÍTICOS RADIO



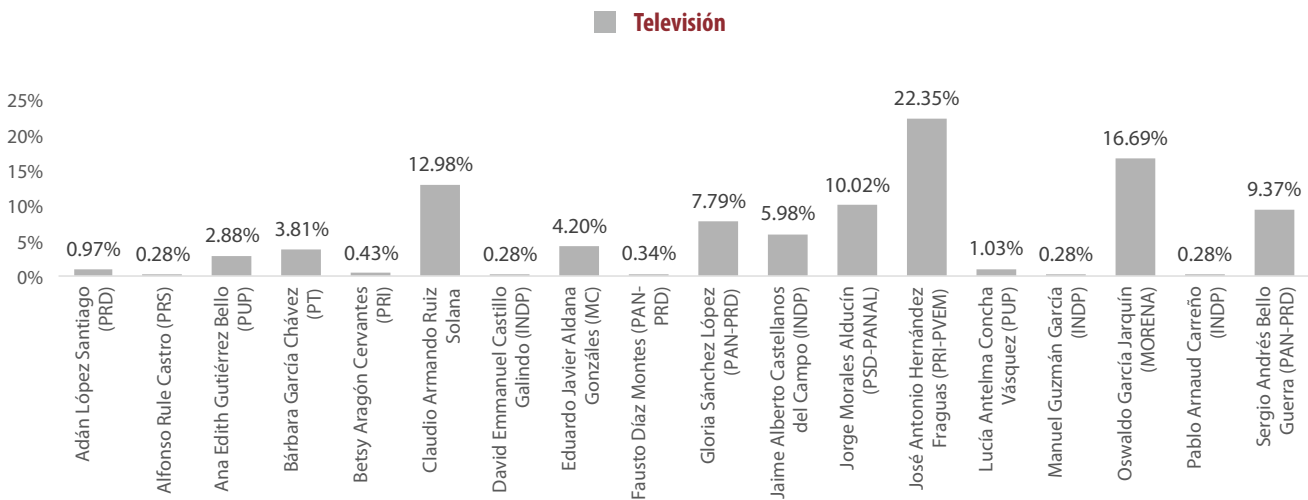
ACTOR POLÍTICO	PORCENTAJE (TIEMPO)	TIEMPO	MENCIONES
Rogelio Juárez García	0.0601%	00:06:08	2
Rogelio Ortiz Mejía (MORENA)	0.0007%	00:00:04	1
Rosalinda López García (PT)	0.1165%	00:11:53	19
Rosario Maribel Hernández Loyola (PRI)	0.0111%	00:01:08	1
Rúben Alcides Miguel Miguel (PSD)	0.0007%	00:00:04	1
Rubén Hernández Copto (PRI)	0.0065%	00:00:40	1
Salvador González Ilescas (INDP)	0.7072%	01:12:09	16
Salvador Morales Moya (PAN-PRD)	0.0056%	00:00:34	3
Sandra Beatriz Zavaleta Herrera	0.0090%	00:00:55	1
Santa Mónica Romero Víctor (PUP)	0.0931%	00:09:30	3
Santa Suárez Gonzáles	0.0003%	00:00:02	1
Santiago Aguilar Sánchez (PT)	0.7286%	01:14:20	18
Sara Bautista Ramírez	0.0008%	00:00:05	1
Secundino Luis Vicente (PUP)	0.0526%	00:05:22	2
Serafín Juan Juan	1.0186%	01:43:55	16
Sergio Andrés Bello Guerra (PAN-PRD)	4.9618%	08:26:12	107
Sergio Sánchez Fentanez (MORENA)	0.1135%	00:11:35	8
Silviano Hernández Ruíz (INDP)	0.0255%	00:02:36	2
Silvino Reyes Tellez (PRI)	0.6386%	01:05:09	56
Soledad Cardoza Sánchez (PT)	0.0007%	00:00:04	1
Soledad Claudia Cortés Martínez (PANAL)	0.0253%	00:02:35	4
Stuart Hernández García (PANAL)	0.7214%	01:13:36	23
Tomás Cortes García (PANAL)	0.0005%	00:00:03	1
Tomás López Acevedo (PRI-PVEM)	0.0314%	00:03:12	11
Tomás Pérez Valentín (PT)	0.0033%	00:00:20	1
Ulises Soto Martínez (MC)	0.7445%	01:15:57	21
Valentina Rosalía Sánchez Pérez (PRI-PVEM)	0.0057%	00:00:35	3
Venustiano Gutiérrez Reyna (PRI-PVEM-PES)	0.6512%	01:06:26	41
Verónica Hernández González (MC)	0.0007%	00:00:04	1
Vicente Betanzos Palomec	0.0018%	00:00:11	1
Víctor Cruz Vázquez (PT)	1.5762%	02:40:48	63
Víctor Hernández Marcial	0.0051%	00:00:31	2
Víctor Hugo Espíndola (MORENA)	0.9047%	01:32:18	30
Víctor Hugo Torres Mora (PSD)	0.1390%	00:14:11	4
Víctor Manuel Mendoza Santos (PSD)	0.0072%	00:00:44	2
Víctor Mario Reyes (PRI)	0.1075%	00:10:58	3
Víctor Rafael Gonzales Manríquez (PAN-PRD)	0.1078%	00:11:00	15
Wilfrido Mejía Juárez (PRS)	0.0222%	00:02:16	4
Yesenia Balbuena Bravo (MORENA)	0.0013%	00:00:08	2
Yesenia Mendoza Sampedro (PSD)	0.0005%	00:00:03	1
Yesenia Nolasco Ramírez (PAN-PRD)	0.2222%	00:22:40	30
Yesica Sánchez Acevedo (MC)	0.0010%	00:00:06	1
Yolanda Adelaida Santos Montaña (MORENA)	0.1764%	00:18:00	3
TOTAL GENERAL	100%	170:01:55	3,416



Informe Global de Concejales a los Ayuntamientos

23 de febrero al 5 de junio

TIEMPO POR ACTORES POLÍTICOS TELEVISIÓN



- El tiempo total en espacios noticiosos de televisión dedicado a actores políticos fue de 1 hora, 22 minutos, 10 segundos, de los cuales los actores con más tiempo son:
- Con 18 minutos, 22 segundos a José Antonio Hernández Fraguas (PRI-PVEM); 13 minutos, 43 segundos a Oswaldo García Jarquín (MORENA); 10 minutos, 40 segundos a Claudio Armando Ruiz Solana (PRI); 8 minutos, 14 segundos a Jorge Morales Alducín (PSD-PANAL); y 7 minutos, 42 segundos a Sergio Bello Guerra (PAN-PRD)
- Se registraron 164 menciones de las cuales:
- Jorge Morales Alducín (PSD-PANAL) con 22; Oswaldo García Jarquín (MORENA) y Eduardo Javier Aldana González (MC) con 21 cada uno; Oswaldo García Jarquín (MORENA), Sergio Bello Guerra (PAN-PRD) y Bárbara García Chávez (PT) con 20 menciones cada uno.
- **José Antonio Hernández Fraguas (PRI-PVEM)** fue el actor político que registró más tiempo en espacios noticiosos de televisión, con 18 minutos, 22 segundos.
- Jorge Morales Alducín (PSD-PANAL) fue el actor político con más menciones en espacios noticiosos de televisión con 22.

Informe Global de Concejales a los Ayuntamientos

23 de febrero al 5 de junio

TIEMPO POR ACTORES POLÍTICOS

TELEVISIÓN



ACTOR POLÍTICO	PORCENTAJE (TIEMPO)	TIEMPO	MENCIONES
Adán López Santiago (PRD)	0.97%	00:00:48	1
Alfonso Rule Castro (PRS)	0.28%	00:00:14	2
Ana Edith Gutiérrez Bello (PUP)	2.88%	00:02:22	14
Bárbara García Chávez (PT)	3.81%	00:03:08	20
Betsy Aragón Cervantes (PRI)	0.43%	00:00:21	1
Claudio Armando Ruiz Solana	12.98%	00:10:40	2
David Emmanuel Castillo Galindo (INDP)	0.28%	00:00:14	2
Eduardo Javier Aldana Gonzáles (MC)	4.20%	00:03:27	21
Fausto Díaz Montes (PAN-PRD)	0.34%	00:00:17	2
Gloria Sánchez López (PAN-PRD)	7.79%	00:06:24	4
Jaime Alberto Castellanos del Campo (INDP)	5.98%	00:04:55	3
Jorge Morales Alducín (PSD-PANAL)	10.02%	00:08:14	22
José Antonio Hernández Fraguas (PRI-PVEM)	22.35%	00:18:22	20
Lucía Antelma Concha Vásquez (PUP)	1.03%	00:00:51	5
Manuel Guzmán García (INDP)	0.28%	00:00:14	2
Oswaldo García Jarquín (MORENA)	16.69%	00:13:43	21
Pablo Arnaud Carreño (INDP)	0.28%	00:00:14	2
Sergio Andrés Bello Guerra (PAN-PRD)	9.37%	00:07:42	20
TOTAL GENERAL	100%	01:22:10	164



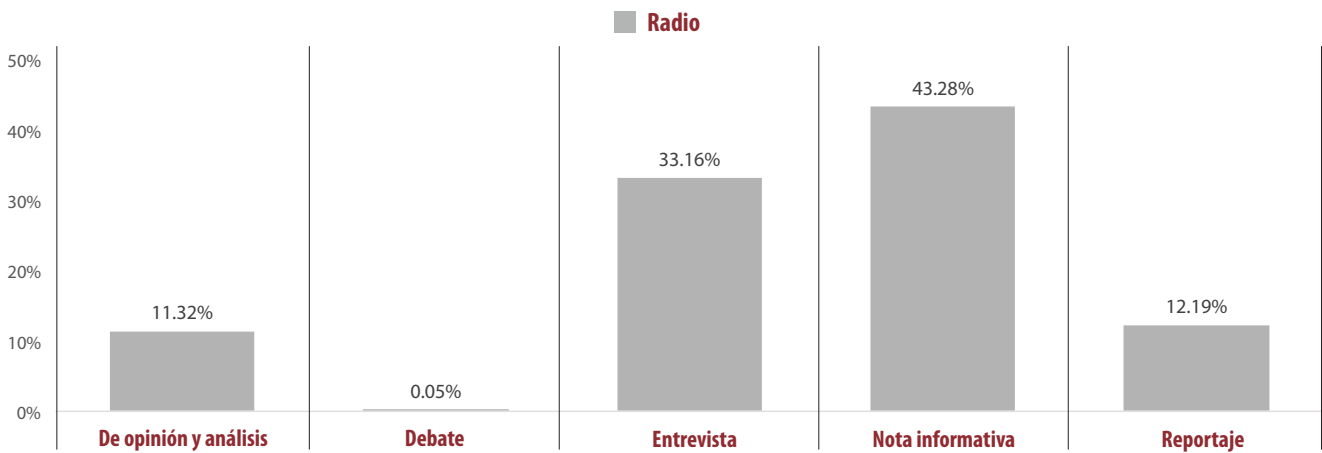
ANÁLISIS POR VARIABLES

Informe Global de Concejales a los Ayuntamientos

23 de febrero al 5 de junio

GÉNERO PERIODÍSTICO POR PARTIDOS POLÍTICOS Y COALICIONES

RADIO



- El tiempo total en espacios noticiosos de radio de dedicado a partidos políticos y coaliciones fue de 23 horas, 53 minutos, 1 segundo; de los cuales:
- 10 horas, 20 minutos, 9 segundos, corresponden al género periodístico **Nota Informativa**; 7 horas, 55 minutos, 13 segundos al género **Entrevista**; 2 horas, 54 minutos, 43 segundos, al género Reportaje; 2 horas, 42 minutos,16 segundos al género **Opinión y análisis**; y 40 segundos al género **Debate**.
- Se registraron un total de 1,275 piezas de monitoreo; de las cuales:
- 754 corresponden al género periodístico Nota Informativa; 226 al género **Entrevista**; 191 al género **Reportaje**; 102 a **Opinión y análisis**; y 2 a **Debate**.
- El **PRI** fue el partido que registró más tiempo y menciones en esta variable en el género periodístico Nota Informativa, con **2 horas, 53 minutos, 9 segundos y 178 menciones**.
- La información detallada de esta variable podrá consultarse en la tabla anexa, misma que incluye géneros periodísticos, partidos políticos, coaliciones, porcentajes, tiempos y piezas de monitoreo.

Informe Global de Concejales a los Ayuntamientos

23 de febrero al 5 de junio

GÉNERO PERIODÍSTICO POR PARTIDOS POLÍTICOS Y COALICIONES

RADIO



GÉNERO PERIODÍSTICO	PORCENTAJE (TIEMPO)	TIEMPO	PIEZA DE MONITOREO
De opinión y análisis	11.32%	02:42:16	102
COALICIÓN "CREO" PAN-PRD	0.88%	00:12:34	10
COALICIÓN "CREO" PAN-PRD-PT	0.01%	00:00:12	2
COALICIÓN PRI-PVEM	0.03%	00:00:25	1
INDEPENDIENTES	0.12%	00:01:43	3
MC	0.04%	00:00:37	2
MORENA	0.01%	00:00:05	1
PAN	2.27%	00:32:30	16
PANAL	0.30%	00:04:21	1
PRD	1.63%	00:23:20	16
PRI	5.61%	01:20:27	41
PRS	0.01%	00:00:07	1
PSD	0.01%	00:00:08	1
PT	0.08%	00:01:09	5
PUP	0.30%	00:04:21	1
PVEM	0.02%	00:00:17	1
Debate	0.05%	00:00:40	2
COALICIÓN "CREO" PAN-PRD	0.03%	00:00:30	1
PRS	0.01%	00:00:10	1
Entrevista	33.16%	07:55:13	226
COALICIÓN "CREO" PAN-PRD	2.16%	00:31:00	27
COALICIÓN PRI-PVEM	1.36%	00:19:32	13
COALICIÓN PRI-PVEM-PANAL	0.01%	00:00:10	1
INDEPENDIENTES	0.14%	00:01:57	5
MC	1.06%	00:15:08	14
MORENA	1.80%	00:25:49	21
PAN	4.51%	01:04:41	25
PANAL	0.54%	00:07:46	11
PRD	6.77%	01:37:02	22
PRI	10.66%	02:32:42	41
PRS	0.77%	00:11:06	11
PSD	1.47%	00:21:07	13
PT	0.81%	00:11:35	12
PUP	0.91%	00:13:04	9
PVEM	0.18%	00:02:34	1
Nota informativa	43.28%	10:20:09	754
COALICIÓN "CREO" PAN-PRD	2.06%	00:29:27	62
COALICIÓN "CREO" PAN-PRD-PT	0.39%	00:05:33	6
COALICIÓN PRI-PVEM	1.00%	00:14:24	24
COALICIÓN PRI-PVEM-PANAL	0.02%	00:00:20	1
INDEPENDIENTES	2.33%	00:33:24	37
MC	1.43%	00:20:32	42
MORENA	2.12%	00:30:20	46
PAN	8.01%	01:54:47	83
PANAL	1.69%	00:24:13	32
PAN-PT	0.04%	00:00:37	1
PES	0.14%	00:02:02	5



Informe Global de Concejales a los Ayuntamientos

23 de febrero al 5 de junio

GÉNERO PERIODÍSTICO POR PARTIDOS POLÍTICOS Y COALICIONES

RADIO



GÉNERO PERIODÍSTICO	PORCENTAJE (TIEMPO)	TIEMPO	PIEZA DE MONITOREO
PRD	7.82%	01:52:04	114
PRI	12.08%	02:53:09	178
PRI-PVEM-PES	0.02%	00:00:20	4
PRS	0.87%	00:12:27	29
PSD	0.34%	00:04:54	14
PSD-PANAL	0.04%	00:00:37	1
PT	1.86%	00:26:37	53
PUP	0.29%	00:04:09	14
PVEM	0.71%	00:10:13	8
Reportaje	12.19%	02:54:43	191
COALICIÓN "CREO" PAN-PRD	0.58%	00:08:16	11
COALICIÓN "CREO" PAN-PRD-PT	0.05%	00:00:42	2
COALICIÓN PRI-PVEM	0.26%	00:03:42	7
INDEPENDIENTES	0.09%	00:01:20	3
MC	0.78%	00:11:08	11
MORENA	0.53%	00:07:38	10
PAN	2.16%	00:30:54	22
PANAL	0.59%	00:08:28	11
PRD	1.48%	00:21:16	20
PRI	4.18%	00:59:56	54
PRS	0.03%	00:00:26	2
PSD	0.05%	00:00:39	3
PT	0.50%	00:07:10	20
PUP	0.31%	00:04:27	5
PVEM	0.61%	00:08:41	10
TOTAL GENERAL	100%	23:53:01	1,275

Informe Global de Concejales a los Ayuntamientos

23 de febrero al 5 de junio

GÉNERO PERIODÍSTICO POR PARTIDOS POLÍTICOS Y COALICIONES RADIO



GÉNERO PERIODÍSTICO	PORCENTAJE (TIEMPO)
De opinión y análisis	11.32%
Encuentro	0.05%
PRD	0.05%
Enlace	0.14%
PAN	0.14%
La Noticia y el Comentario	2.68%
PAN	0.67%
PANAL	0.30%
PRD	0.73%
PRI	0.67%
PUP	0.30%
Matutino Radorama	0.81%
PAN	0.31%
PRD	0.10%
PRI	0.39%
METRÓPOLI	0.07%
COALICIÓN "CREO" PAN-PRD	0.07%
Oro Noticias	0.80%
COALICIÓN "CREO" PAN-PRD	0.11%
PAN	0.07%
PRD	0.07%
PRI	0.56%
Politica 360	0.62%
COALICIÓN "CREO" PAN-PRD	0.48%
PAN	0.07%
PRD	0.07%
Encuentro Local (Lagunas)	1.68%
COALICIÓN "CREO" PAN-PRD	0.09%
PRD	0.13%
PRI	1.41%
PT	0.03%
PVEM	0.02%
Enlace (Huatulco)	0.51%
INDEPENDIENTES	0.09%
MC	0.02%
PRD	0.01%
PRI	0.37%
PRS	0.01%
PSD	0.01%
PT	0.01%
MD Noticias (Pto. Escondido)	0.93%
COALICIÓN "CREO" PAN-PRD	0.06%

GÉNERO PERIODÍSTICO	PORCENTAJE (TIEMPO)
INDEPENDIENTES	0.03%
MC	0.02%
PAN	0.07%
PRD	0.42%
PRI	0.32%
PT	0.01%
Puerto Ángel Informativo 360 (Pto. Ángel).	0.00%
COALICIÓN "CREO" PAN-PRD-PT	0.00%
La Voz de la Noticia (Pochutla)	0.03%
PRI	0.03%
Fórmula Oaxaca	0.10%
COALICIÓN "CREO" PAN-PRD	0.05%
PRI	0.05%
Libre Expresión (Huaquapan)	1.33%
COALICIÓN "CREO" PAN-PRD	0.01%
COALICIÓN "CREO" PAN-PRD-PT	0.01%
PAN	0.39%
PRI	0.93%
Enlace Radorama	0.52%
PAN	0.47%
PRI	0.05%
Despertar (Pochutla)	0.46%
COALICIÓN "CREO" PAN-PRD	0.02%
PRI	0.44%
En Comentarios (Tlaxiaco)	0.06%
COALICIÓN PRI-PVEM	0.03%
PRI	0.03%
ORP Noticias (Tuxtepec)	0.00%
PRI	0.00%
INFORMATIVO KZ	0.42%
MORENA	0.01%
PAN	0.05%
PRD	0.04%
PRI	0.30%
PT	0.03%
Resonancias radio	0.03%
PAN	0.03%
BBM NOTICIAS (Salina Cruz)	0.08%
PRI	0.08%
Debate	0.05%
La Voz de la Noticia (Pochutla)	0.01%



Informe Global de Concejales a los Ayuntamientos

23 de febrero al 5 de junio

GÉNERO PERIODÍSTICO POR PARTIDOS POLÍTICOS Y COALICIONES

RADIO



GÉNERO PERIODÍSTICO	PORCENTAJE (TIEMPO)
PRS	0.01%
Libre Expresión (Huajuapán)	0.03%
COALICIÓN "CREO" PAN-PRD	0.03%
Entrevista	33.16%
Adiario Radio	3.63%
COALICIÓN PRI-PVEM	0.51%
PAN	0.71%
PRD	1.89%
PRI	0.51%
La Noticia y el Comentario	0.57%
MORENA	0.37%
PRD	0.20%
Matutino Radorama	0.70%
PAN	0.28%
PRD	0.16%
PRI	0.26%
METRÓPOLI	4.84%
PAN	0.42%
PANAL	0.32%
PRI	4.10%
Noticiario 97.7	0.97%
COALICIÓN "CREO" PAN-PRD	0.28%
PAN	0.45%
PRI	0.24%
Oro Noticias	1.14%
COALICIÓN "CREO" PAN-PRD	0.17%
MORENA	0.18%
PRI	0.09%
PRS	0.54%
PVEM	0.18%
Politica 360	1.10%
PAN	0.23%
PRD	0.04%
PRI	0.21%
PSD	0.39%
PT	0.23%
Encuentro Local (Lagunas)	0.77%
PAN	0.01%
PRD	0.40%
PRI	0.36%
Primer Contacto (Huajuapán)	0.08%
COALICIÓN "CREO" PAN-PRD	0.03%

GÉNERO PERIODÍSTICO	PORCENTAJE (TIEMPO)
COALICIÓN PRI-PVEM	0.01%
INDEPENDIENTES	0.01%
MC	0.01%
PRI	0.01%
Enlace (Huatulco)	1.87%
COALICIÓN "CREO" PAN-PRD	0.34%
MC	0.01%
PRD	1.31%
PRI	0.19%
PRS	0.02%
Oro (Huatulco)	3.04%
COALICIÓN "CREO" PAN-PRD	0.14%
COALICIÓN PRI-PVEM	0.49%
MC	0.01%
MORENA	0.58%
PRI	1.82%
MD Noticias (Pto. Escondido)	0.32%
COALICIÓN "CREO" PAN-PRD	0.18%
COALICIÓN PRI-PVEM	0.01%
COALICIÓN PRI-PVEM-PANAL	0.01%
PRS	0.06%
PSD	0.01%
PT	0.05%
Puerto Ángel Informativo 360 (Pto. Ángel).	0.40%
MORENA	0.03%
PAN	0.01%
PANAL	0.01%
PRD	0.03%
PRI	0.01%
PSD	0.07%
PT	0.24%
La Voz de la Noticia (Pochutla)	1.96%
COALICIÓN "CREO" PAN-PRD	0.27%
COALICIÓN PRI-PVEM	0.08%
INDEPENDIENTES	0.12%
MC	0.47%
MORENA	0.01%
PAN	0.33%
PANAL	0.02%
PRD	0.05%
PRI	0.08%



Informe Global de Concejales a los Ayuntamientos

23 de febrero al 5 de junio

GÉNERO PERIODÍSTICO POR PARTIDOS POLÍTICOS Y COALICIONES

RADIO



GÉNERO PERIODÍSTICO	PORCENTAJE (TIEMPO)
PRS	0.10%
PSD	0.02%
PT	0.24%
PUP	0.17%
Fórmula Oaxaca	0.07%
PAN	0.07%
Libre Expresión (Huajuapán)	0.89%
COALICIÓN "CREO" PAN-PRD	0.46%
COALICIÓN PRI-PVEM	0.21%
MC	0.03%
MORENA	0.10%
PAN	0.03%
PRI	0.06%
Enlace Radorama	3.99%
MC	0.44%
PAN	0.85%
PANAL	0.08%
PRD	0.57%
PRI	2.06%
PE Enlace (Pto. Escondido)	0.25%
MORENA	0.24%
PRI	0.01%
Despertar (Pochutla)	2.35%
COALICIÓN "CREO" PAN-PRD	0.06%
MC	0.02%
MORENA	0.03%
PAN	0.10%
PANAL	0.01%
PRD	1.10%
PRI	0.31%
PRS	0.06%
PSD	0.57%
PT	0.03%
PUP	0.06%
En Comentarios (Tlaxiaco)	0.34%
COALICIÓN "CREO" PAN-PRD	0.01%
COALICIÓN PRI-PVEM	0.03%
MC	0.06%
MORENA	0.04%
PRD	0.03%
PRI	0.02%
PSD	0.03%

GÉNERO PERIODÍSTICO	PORCENTAJE (TIEMPO)
PUP	0.10%
ORP Noticias (Tuxtepec)	0.23%
COALICIÓN "CREO" PAN-PRD	0.01%
COALICIÓN PRI-PVEM	0.01%
MORENA	0.21%
PT	0.01%
Noti Ángel (Pto. Ángel)	1.08%
COALICIÓN "CREO" PAN-PRD	0.09%
PAN	0.39%
PANAL	0.08%
PRD	0.12%
PRI	0.02%
PSD	0.37%
PT	0.01%
Enlace (Tlaxiaco)	0.43%
PRD	0.43%
INFORMATIVO KZ	0.05%
COALICIÓN PRI-PVEM	0.01%
PANAL	0.03%
BBM NOTICIAS (Salina Cruz)	0.86%
COALICIÓN "CREO" PAN-PRD	0.14%
PRD	0.43%
PRI	0.29%
Conexión Nacional (Putla)	1.22%
PAN	0.65%
PUP	0.57%
Micrófono Abierto (Putla)	0.01%
PT	0.01%
Nota informativa	43.28%
Adiario Radio	1.57%
PAN	0.02%
PRD	0.20%
PRI	0.99%
PVEM	0.36%
Encuentro	1.75%
COALICIÓN "CREO" PAN-PRD-PT	0.12%
COALICIÓN PRI-PVEM	0.04%
PAN	0.36%
PANAL	0.09%
PAN-PT	0.04%
PRD	0.54%
PRI	0.29%



Informe Global de Concejales a los Ayuntamientos

23 de febrero al 5 de junio

GÉNERO PERIODÍSTICO POR PARTIDOS POLÍTICOS Y COALICIONES

RADIO



GÉNERO PERIODÍSTICO	PORCENTAJE (TIEMPO)
PSD	0.09%
PSD-PANAL	0.04%
PT	0.08%
PVEM	0.05%
La Noticia y el Comentario	0.85%
COALICIÓN "CREO" PAN-PRD	0.30%
COALICIÓN PRI-PVEM	0.16%
MORENA	0.21%
PANAL	0.03%
PRD	0.12%
PUP	0.03%
Matutino Radiorama	0.74%
COALICIÓN "CREO" PAN-PRD	0.29%
PAN	0.16%
PANAL	0.08%
PES	0.05%
PRD	0.15%
METRÓPOLI	0.15%
COALICIÓN "CREO" PAN-PRD	0.01%
MC	0.01%
MORENA	0.01%
PRI	0.04%
PRS	0.01%
PSD	0.01%
PT	0.02%
PUP	0.01%
Noticiario 97.7	1.21%
COALICIÓN "CREO" PAN-PRD	0.14%
MORENA	0.10%
PAN	0.26%
PANAL	0.03%
PES	0.05%
PRD	0.03%
PRI	0.55%
PT	0.07%
Oro Noticias	2.28%
COALICIÓN PRI-PVEM	0.01%
INDEPENDIENTES	0.23%
MC	0.09%
PAN	0.04%
PRD	0.35%
PRI	1.55%

GÉNERO PERIODÍSTICO	PORCENTAJE (TIEMPO)
PRS	0.01%
Encuentro Local (Lagunas)	4.21%
COALICIÓN "CREO" PAN-PRD	0.12%
COALICIÓN "CREO" PAN-PRD-PT	0.02%
COALICIÓN PRI-PVEM-PANAL	0.02%
INDEPENDIENTES	0.16%
MC	0.07%
MORENA	0.19%
PAN	2.22%
PANAL	0.02%
PES	0.03%
PRD	0.25%
PRI	0.80%
PRS	0.09%
PSD	0.08%
PT	0.10%
PVEM	0.02%
Primer Contacto (Huajuapán)	4.85%
COALICIÓN "CREO" PAN-PRD	0.14%
COALICIÓN "CREO" PAN-PRD-PT	0.10%
COALICIÓN PRI-PVEM	0.01%
INDEPENDIENTES	0.86%
MC	0.20%
MORENA	0.14%
PAN	0.84%
PANAL	0.09%
PRD	1.03%
PRI	1.00%
PRS	0.04%
PT	0.28%
PUP	0.11%
PVEM	0.01%
Enlace (Huatulco)	2.84%
COALICIÓN "CREO" PAN-PRD	0.02%
COALICIÓN PRI-PVEM	0.01%
MC	0.11%
MORENA	0.06%
PAN	0.31%
PANAL	0.46%
PRD	0.21%
PRI	1.30%
PRS	0.12%



Informe Global de Concejales a los Ayuntamientos

23 de febrero al 5 de junio

GÉNERO PERIODÍSTICO POR PARTIDOS POLÍTICOS Y COALICIONES

RADIO



GÉNERO PERIODÍSTICO	PORCENTAJE (TIEMPO)
PSD	0.01%
PT	0.22%
PUP	0.02%
Oro (Huatulco)	1.86%
COALICIÓN "CREO" PAN-PRD	0.06%
MC	0.02%
MORENA	0.00%
PAN	0.91%
PANAL	0.02%
PRD	0.18%
PRI	0.35%
PRS	0.24%
PT	0.02%
PVEM	0.06%
MD Noticias (Pto. Escondido)	2.15%
COALICIÓN "CREO" PAN-PRD	0.15%
MC	0.01%
MORENA	0.11%
PAN	0.33%
PANAL	0.01%
PRD	0.69%
PRI	0.38%
PRS	0.03%
PSD	0.01%
PT	0.34%
PVEM	0.09%
Puerto Ángel Informativo 360 (Pto. Ángel).	1.84%
COALICIÓN "CREO" PAN-PRD	0.12%
COALICIÓN PRI-PVEM	0.06%
INDEPENDIENTES	0.00%
MC	0.07%
MORENA	0.11%
PAN	0.25%
PANAL	0.01%
PRD	0.35%
PRI	0.61%
PRS	0.06%
PT	0.04%
PUP	0.03%
PVEM	0.12%
La Voz de la Noticia (Pochutla)	1.69%
COALICIÓN "CREO" PAN-PRD	0.12%

GÉNERO PERIODÍSTICO	PORCENTAJE (TIEMPO)
COALICIÓN PRI-PVEM	0.14%
INDEPENDIENTES	0.27%
MC	0.08%
MORENA	0.22%
PAN	0.23%
PANAL	0.06%
PRD	0.12%
PRI	0.29%
PT	0.16%
PVEM	0.01%
Fórmula Oaxaca	1.19%
MC	0.07%
PAN	0.31%
PANAL	0.07%
PRD	0.34%
PRI	0.26%
PRS	0.07%
PT	0.07%
Libre Expresión (Huajuapán)	1.32%
COALICIÓN "CREO" PAN-PRD	0.07%
COALICIÓN "CREO" PAN-PRD-PT	0.09%
COALICIÓN PRI-PVEM	0.12%
INDEPENDIENTES	0.05%
MC	0.03%
MORENA	0.31%
PAN	0.07%
PANAL	0.01%
PRD	0.12%
PRI	0.30%
PRS	0.03%
PT	0.11%
Enlace Radorama	1.45%
COALICIÓN "CREO" PAN-PRD	0.03%
PAN	0.29%
PRD	0.65%
PRI	0.48%
PE Enlace (Pto. Escondido)	0.42%
COALICIÓN PRI-PVEM	0.01%
INDEPENDIENTES	0.22%
PRI	0.12%
PRS	0.03%
PT	0.04%



Informe Global de Concejales a los Ayuntamientos

23 de febrero al 5 de junio

GÉNERO PERIODÍSTICO POR PARTIDOS POLÍTICOS Y COALICIONES

RADIO



GÉNERO PERIODÍSTICO	PORCENTAJE (TIEMPO)
Despertar (Pochutla)	2.08%
COALICIÓN "CREO" PAN-PRD	0.13%
MC	0.07%
MORENA	0.09%
PAN	0.02%
PANAL	0.44%
PRD	0.52%
PRI	0.75%
PRS	0.01%
PT	0.05%
En Comentarios (Tlaxiaco)	0.63%
COALICIÓN "CREO" PAN-PRD	0.05%
COALICIÓN PRI-PVEM	0.06%
MORENA	0.03%
PES	0.01%
PRD	0.01%
PRI	0.44%
PRS	0.01%
PSD	0.01%
PT	0.01%
PUP	0.01%
ORP Noticias (Tuxtepec)	3.01%
COALICIÓN "CREO" PAN-PRD	0.07%
COALICIÓN PRI-PVEM	0.27%
INDEPENDIENTES	0.43%
MC	0.33%
MORENA	0.00%
PAN	1.28%
PANAL	0.18%
PRD	0.26%
PRI	0.10%
PRS	0.00%
PSD	0.07%
PT	0.00%
PUP	0.00%
Noti Ángel (Pto. Ángel)	0.45%
COALICIÓN "CREO" PAN-PRD	0.04%
COALICIÓN "CREO" PAN-PRD-PT	0.05%
COALICIÓN PRI-PVEM	0.07%
MC	0.04%
PAN	0.01%
PANAL	0.05%

GÉNERO PERIODÍSTICO	PORCENTAJE (TIEMPO)
PRI	0.01%
PRS	0.06%
PSD	0.06%
PT	0.04%
Enlace (Tlaxiaco)	0.69%
COALICIÓN "CREO" PAN-PRD	0.01%
COALICIÓN PRI-PVEM	0.01%
INDEPENDIENTES	0.09%
MC	0.01%
MORENA	0.01%
PAN	0.07%
PANAL	0.01%
PES	0.01%
PRD	0.29%
PRI	0.18%
PSD	0.01%
PT	0.01%
PUP	0.01%
INFORMATIVO KZ	1.05%
COALICIÓN "CREO" PAN-PRD	0.05%
COALICIÓN PRI-PVEM	0.01%
MC	0.09%
PAN	0.03%
PRD	0.49%
PRI	0.35%
PRI-PVEM-PES	0.01%
PT	0.02%
Este Día (Putla)	0.92%
COALICIÓN "CREO" PAN-PRD	0.07%
MC	0.11%
MORENA	0.01%
PRD	0.67%
PRI	0.03%
PT	0.04%
BBM NOTICIAS (Salina Cruz)	1.22%
COALICIÓN "CREO" PAN-PRD	0.03%
MORENA	0.04%
PAN	0.00%
PRD	0.21%
PRI	0.91%
PRI-PVEM-PES	0.01%
PT	0.02%



Informe Global de Concejales a los Ayuntamientos

23 de febrero al 5 de junio

GÉNERO PERIODÍSTICO POR PARTIDOS POLÍTICOS Y COALICIONES

RADIO



GÉNERO PERIODÍSTICO	PORCENTAJE (TIEMPO)
Conexión Nacional (Putla)	0.10%
COALICIÓN "CREO" PAN-PRD	0.01%
PRI	0.01%
PT	0.07%
LAS NOTICIAS DE LAS OCHO	0.58%
COALICIÓN PRI-PVEM	0.01%
MORENA	0.45%
PRD	0.02%
PRS	0.02%
PT	0.01%
PUP	0.07%
Micrófono Abierto (Putla)	0.19%
COALICIÓN "CREO" PAN-PRD	0.03%
COALICIÓN PRI-PVEM	0.03%
MC	0.03%
PANAL	0.03%
PRD	0.03%
PRS	0.03%
PT	0.03%
Reportaje	12.19%
La Noticia y el Comentario	0.04%
COALICIÓN "CREO" PAN-PRD-PT	0.04%
METRÓPOLI	0.07%
PANAL	0.07%
Oro Noticias	0.54%
PAN	0.25%
PRI	0.15%
PVEM	0.14%
Encuentro Local (Lagunas)	0.01%
MORENA	0.00%
PVEM	0.00%
Primer Contacto (Huajuapán)	1.15%
COALICIÓN "CREO" PAN-PRD	0.01%
COALICIÓN "CREO" PAN-PRD-PT	0.01%
COALICIÓN PRI-PVEM	0.01%
INDEPENDIENTES	0.01%
MC	0.01%
MORENA	0.36%
PAN	0.01%
PANAL	0.01%
PRD	0.33%
PRI	0.07%

GÉNERO PERIODÍSTICO	PORCENTAJE (TIEMPO)
PSD	0.01%
PT	0.01%
PUP	0.01%
PVEM	0.26%
Enlace (Huatulco)	0.21%
PAN	0.08%
PRI	0.05%
PT	0.08%
Oro (Huatulco)	0.60%
COALICIÓN "CREO" PAN-PRD	0.01%
MORENA	0.01%
PAN	0.02%
PRD	0.46%
PRI	0.08%
PT	0.01%
PUP	0.01%
MD Noticias (Pto. Escondido)	2.74%
COALICIÓN "CREO" PAN-PRD	0.22%
MC	0.40%
MORENA	0.08%
PAN	0.82%
PANAL	0.09%
PRD	0.14%
PRI	0.70%
PRS	0.01%
PSD	0.01%
PT	0.14%
PUP	0.08%
PVEM	0.05%
Puerto Ángel Informativo 360 (Pto. Ángel).	0.07%
PAN	0.03%
PRI	0.04%
La Voz de la Noticia (Pochutla)	1.43%
COALICIÓN PRI-PVEM	0.24%
MC	0.25%
MORENA	0.02%
PAN	0.17%
PANAL	0.02%
PRD	0.06%
PRI	0.42%
PSD	0.02%



Informe Global de Concejales a los Ayuntamientos

23 de febrero al 5 de junio

GÉNERO PERIODÍSTICO POR PARTIDOS POLÍTICOS Y COALICIONES

RADIO



GÉNERO PERIODÍSTICO	PORCENTAJE (TIEMPO)
PT	0.06%
PVEM	0.16%
Libre Expresión (Huajuapán)	0.48%
PAN	0.29%
PANAL	0.14%
PRD	0.01%
PRI	0.02%
PT	0.01%
Enlace Radorama	0.27%
PAN	0.27%
PE Enlace (Pto. Escondido)	0.64%
INDEPENDIENTES	0.07%
MORENA	0.02%
PRI	0.54%
PT	0.01%
Despertar (Pochutla)	1.58%
COALICIÓN "CREO" PAN-PRD	0.33%
MC	0.03%
PAN	0.12%
PANAL	0.23%
PRD	0.36%
PRI	0.51%
ORP Noticias (Tuxtepec)	0.89%
PRI	0.77%
PT	0.12%
Noti Ángel (Pto. Ángel)	0.45%
PRI	0.43%

GÉNERO PERIODÍSTICO	PORCENTAJE (TIEMPO)
PT	0.02%
Enlace (Tlaxiaco)	0.09%
PAN	0.09%
INFORMATIVO KZ	0.35%
COALICIÓN "CREO" PAN-PRD	0.01%
INDEPENDIENTES	0.02%
MORENA	0.02%
PANAL	0.01%
PRD	0.07%
PRI	0.19%
PRS	0.02%
PT	0.01%
Este Día (Putla)	0.04%
PRI	0.04%
BBM NOTICIAS (Salina Cruz)	0.12%
MORENA	0.01%
PRD	0.04%
PRI	0.06%
PT	0.01%
Conexión Nacional (Putla)	0.20%
MC	0.09%
PANAL	0.02%
PRI	0.09%
PT	0.01%
LAS NOTICIAS DE LAS OCHO	0.21%
PUP	0.21%
TOTAL GENERAL	100%

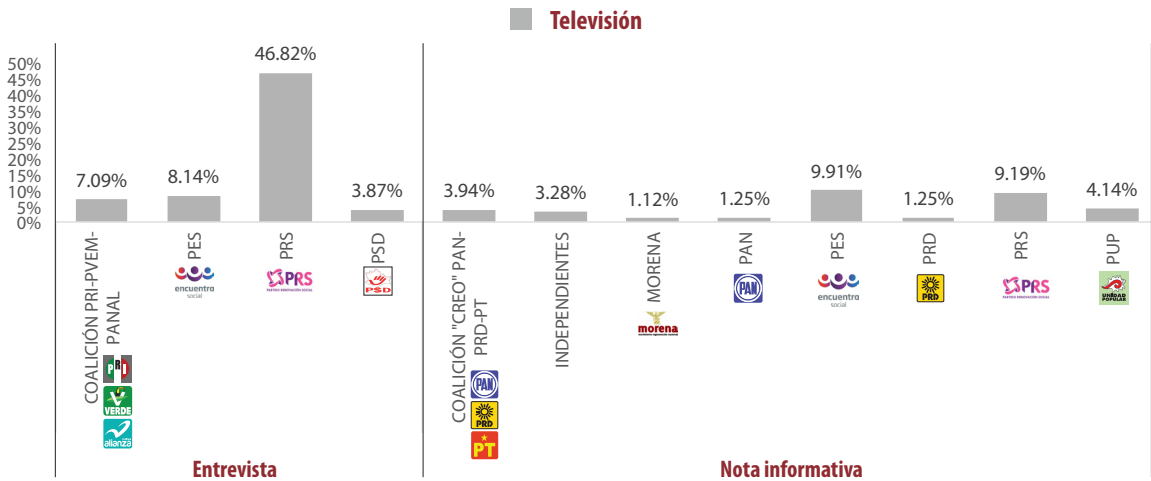


Informe Global de Concejales a los Ayuntamientos

23 de febrero al 5 de junio

GÉNERO PERIODÍSTICO POR PARTIDOS POLÍTICOS Y COALICIONES

TELEVISIÓN



- El tiempo total en espacios noticiosos de televisión de dedicado a partidos políticos y coaliciones fue de 25 minutos, 23 segundos; de los cuales:
- 16 minutos, 44 segundos corresponde al género periodístico **Entrevista**; y 8 minutos, 39 segundos al género **Nota Informativa**.
- Se registraron 21 piezas de monitoreo de las cuales 12 corresponden al género Nota Informativa y 9 al género Entrevista.
- El PRS fue el partido político con el mayor tiempo y menciones en el género periodístico de Entrevista, con 11 minutos, 53 segundos y 5 menciones.

Informe Global de Concejales a los Ayuntamientos

23 de febrero al 5 de junio

GÉNERO PERIODÍSTICO POR PARTIDOS POLÍTICOS Y COALICIONES

TELEVISIÓN



GÉNERO PERIODÍSTICO	PORCENTAJE (TIEMPO)	TIEMPO	PIEZA DE MONITOREO
Entrevista	65.92%	00:16:44	9
COALICIÓN PRI-PVEM-PANAL	7.09%	00:01:48	1
PES	8.14%	00:02:04	2
PRS	46.82%	00:11:53	5
PSD	3.87%	00:00:59	1
Nota informativa	34.08%	00:08:39	12
COALICIÓN "CREO" PAN-PRD-PT	3.94%	00:01:00	1
INDEPENDIENTES	3.28%	00:00:50	1
MORENA	1.12%	00:00:17	1
PAN	1.25%	00:00:19	2
PES	9.91%	00:02:31	1
PRD	1.25%	00:00:19	2
PRS	9.19%	00:02:20	1
PUP	4.14%	00:01:03	3
TOTAL GENERAL	100%	00:25:23	21

GÉNERO PERIODÍSTICO	PORCENTAJE (TIEMPO)
Entrevista	65.92%
NOTICIAS CORTV	65.92%
COALICIÓN PRI-PVEM-PANAL	7.09%
PES	8.14%
PRS	46.82%
PSD	3.87%
Nota informativa	34.08%
HECHOS MERIDIANO	3.28%
INDEPENDIENTES	3.28%
NOTICIAS CORTV	29.68%
COALICIÓN "CREO" PAN-PRD-PT	3.94%
PAN	1.25%
PES	9.91%
PRD	1.25%
PRS	9.19%
PUP	4.14%
INFO 7	1.12%
MORENA	1.12%
TOTAL GENERAL	100%

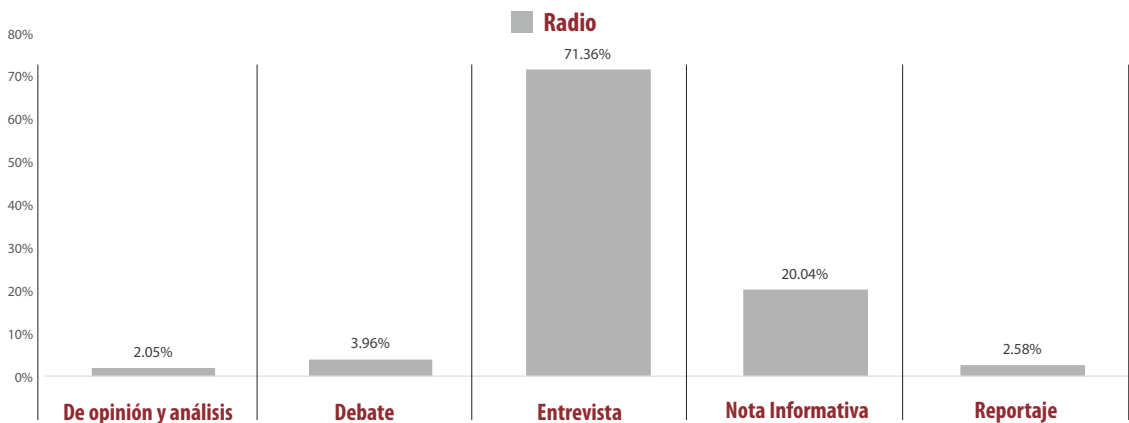


Informe Global de Concejales a los Ayuntamientos

23 de febrero al 5 de junio

GÉNERO PERIODÍSTICO POR ACTORES POLÍTICOS

RADIO



- El tiempo total en espacios noticiosos de radio dedicado a actores políticos fue de 170 horas, 1 minuto, 55 segundos; de los cuales:
- 121 horas, 20 minutos, 29 segundos corresponden al género periodístico **Entrevista**; 34 horas, 4 minutos, 54 segundos al género **Nota Informativa**; 6 horas, 44 minutos, 18 segundos al género **Debate**; 4 horas, 23 minutos, 13 segundos al género **Reportaje**; 3 horas, 29 minutos, 1 segundo al género **De opinión y análisis**
- Se registró un total de 3,416 piezas de monitoreo, de las cuales:
- **1,828** corresponden al género periodístico **Nota Informativa**; 1,127 al género **Entrevista**; 233 al género **Reportaje**; 201 al género **De opinión y análisis**; y 27 a **Debate**.
- **Sergio Bello Guerra (PAN-PRD)** fue el actor político con más tiempo en esta variable, registrando 7 horas, 41 minutos, 27 segundos en el género periodístico **Entrevista**.
- **José Antonio Hernández Fraguas (PRI-PVEM)** fue el actor político con el mayor número de piezas de monitoreo, registrando 68 en el género periodístico **Nota informativa**.
- La información detallada de esta variable podrá consultarse en la tabla, misma que incluye actores políticos, géneros periodísticos, porcentajes, tiempos y piezas de monitoreo.

Informe Global de Concejales a los Ayuntamientos

23 de febrero al 5 de junio

GÉNERO PERIODÍSTICO POR ACTORES POLÍTICOS RADIO



GÉNERO PERIODÍSTICO	PORCENTAJE (TIEMPO)	TIEMPO	PIEZA DE MONITOREO
De opinión y análisis	2.0488%	3:29:01	201
Adrián Guillermo Henestrosa	0.0931%	0:09:30	2
Alejandro López Jarquín (PAN-PRD)	0.0660%	0:06:44	2
Alfonso Carrasco Gómez (PAN-PRD)	0.0569%	0:05:48	7
Alfonso Gómez Sandoval	0.0093%	0:00:57	2
Amador Villalobos Peto	0.0021%	0:00:13	2
Arely May Alave (PRI-PVEM)	0.0020%	0:00:12	1
Arsenio Mejía García	0.0399%	0:04:04	1
Artemio Rodríguez Cruz	0.0185%	0:01:53	3
Benito Hernández Vásquez (PAN-PRD)	0.0144%	0:01:28	1
Betsy Aragón Cervantes (PRI)	0.1296%	0:13:13	11
Carolina Aparicio Sánchez (PRI)	0.0392%	0:04:00	6
Cástulo Escobedo Lucas	0.0154%	0:01:34	2
Claudio Armando Ruiz Solana	0.0217%	0:02:13	2
Consuelo Zamudio Gonzáles	0.0016%	0:00:10	1
Crispin Romo Santiago	0.0042%	0:00:26	2
Cuauhtémoc Fuentes Villanueva	0.0021%	0:00:13	1
Daniel Gurrión Matías	0.0101%	0:01:02	2
Dulce Alejandra García Morlan	0.0150%	0:01:32	3
Eduardo Jaime Silva Hernández (PAN)	0.0008%	0:00:05	1
Elda Erika Cruz Cruz (PAN-PRD)	0.0028%	0:00:17	1
Erick Estrada García (INDP)	0.0162%	0:01:39	2
Feliciano Cruz Martínez	0.0021%	0:00:13	1
Fernando Rasgado Díaz	0.0016%	0:00:10	1
Fredy Gil Pineda Gopar (PRI)	0.0154%	0:01:34	5
Gabriel Cerón (PAN-PRD)	0.0083%	0:00:51	3
Gloria Sánchez López (PAN-PRD)	0.0118%	0:01:12	2
Guillermo Lavariega Cárdenas (PUP)	0.0479%	0:04:53	5
Heriberto Jiménez Vázquez (PRI-PVEM)	0.0082%	0:00:50	1
Herminio Ambrosio Hernández (PRI-PVEM)	0.0078%	0:00:48	1
Hugo Castrejón Martínez (MORENA)	0.0018%	0:00:11	1
Hugo Jarquín (Concejal)	0.1083%	0:11:03	6
Ignacio Mun Magaña (PAN-PRD)	0.0116%	0:01:11	2
Javier Santos Candelaria	0.0106%	0:01:05	1
Joel Bernardo Zamora Montes (INDP)	0.0033%	0:00:20	1
Jorge Morales Alducín (PSD-PANAL)	0.0147%	0:01:30	1
José Antonio Hernández Fraguas (PRI-PVEM)	0.1926%	0:19:39	8
José Hernández Cárdenas (MC)	0.0355%	0:03:37	6
José Luis Aquino Pineda (PRD)	0.0098%	0:01:00	1
Juan Enrique Lira	0.0093%	0:00:57	2
Juan José Galguera García	0.0021%	0:00:13	1
Julio César Díaz Avendaño	0.0083%	0:00:51	2



Informe Global de Concejales a los Ayuntamientos

23 de febrero al 5 de junio

GÉNERO PERIODÍSTICO POR ACTORES POLÍTICOS

RADIO



GÉNERO PERIODÍSTICO	PORCENTAJE (TIEMPO)	TIEMPO	PIEZA DE MONITOREO
Lenin López Nelio	0.0582%	0:05:56	5
Leonel García García (PT)	0.0145%	0:01:29	4
Leslie Jiménez Valencia	0.3307%	0:33:44	6
Luis Mario González Cantoral (MC)	0.0052%	0:00:32	1
Manuel de Esesarte	0.0070%	0:00:43	1
Marco Antonio Cabello Mares (PVEM)	0.0503%	0:05:08	10
Martha Alicia Escamilla León	0.0250%	0:02:33	4
Martín Matus Alonso	0.0093%	0:00:57	2
Mercedes Sarabia Camacho (PANAL)	0.0041%	0:00:25	1
Olegario Giral López (MORENA)	0.0144%	0:01:28	3
Orlando Estudillo Márquez (PRI)	0.0064%	0:00:39	1
Oscar Tiburcio Méndez (MORENA)	0.0121%	0:01:14	1
Oswaldo García Jarquín (MORENA)	0.0147%	0:01:30	1
Pablo Arnaud Carreño	0.0025%	0:00:15	1
Proceso Salinas (PSD)	0.0299%	0:03:03	3
Ramón Mijangos de León (PRI)	0.0034%	0:00:21	1
Raúl Adrian Cruz González (PRI)	0.0317%	0:03:14	2
Roberto Salinas López (PRS)	0.0402%	0:04:06	5
Rodolfo León Aragón (PRI-PVEM)	0.0626%	0:06:23	11
Rosalinda López García (PT)	0.0323%	0:03:18	4
Sergio Andrés Bello Guerra (PAN-PRD)	0.0890%	0:09:05	7
Stuart Hernández García (PANAL)	0.0467%	0:04:46	5
Tomás López Acevedo (PRI-PVEM)	0.0047%	0:00:29	3
Venustiano Gutiérrez Reyna (PRI-PVEM-PES)	0.0116%	0:01:11	3
Víctor Cruz Vázquez (PT)	0.0474%	0:04:50	5
Víctor Rafael Gonzales Manríquez (PAN-PRD)	0.0181%	0:01:51	4
Yesenia Nolasco Ramírez (PAN-PRD)	0.0049%	0:00:30	1
Debate	3.9630%	6:44:18	27
Alfonso Carrasco Gómez (PAN-PRD)	0.3490%	0:35:36	2
Betsy Aragón Cervantes (PRI)	0.1258%	0:12:50	1
Dulce Alejandra García Morlan	0.0209%	0:02:08	1
Erick Estrada García (INDP)	0.1095%	0:11:10	1
Guillermo Lavariega Cárdenas (PUP)	0.1240%	0:12:39	1
Jaime Silva Salazar (PAN-PRD)	0.2848%	0:29:03	1
Joel Bernardo Zamora Montes (INDP)	0.3029%	0:30:54	1
José Antonio Hernández Fraguas (PRI-PVEM)	0.0765%	0:07:48	1
José Hernández Cárdenas (MC)	0.1245%	0:12:42	1
Leonel García García (PT)	0.1260%	0:12:51	1
Luis Mario González Cantoral (MC)	0.3029%	0:30:54	1
Manuel Martín Aguirre Ramírez (PRI)	0.2848%	0:29:03	1
Martha Alicia Escamilla León	0.0209%	0:02:08	1
Martín Rosado Chávez (PRI-PVEM)	0.0343%	0:03:30	1
Martina Lima Clemente (PUP)	0.1323%	0:13:30	1



Informe Global de Concejales a los Ayuntamientos

23 de febrero al 5 de junio

GÉNERO PERIODÍSTICO POR ACTORES POLÍTICOS RADIO



GÉNERO PERIODÍSTICO	PORCENTAJE (TIEMPO)	TIEMPO	PIEZA DE MONITOREO
Olegario Giral López (MORENA)	0.3449%	0:35:11	2
Óscar Mejía Bravo (INDP)	0.3029%	0:30:54	1
Oswaldo García Jarquín (MORENA)	0.0765%	0:07:48	1
Proceso Salinas (PSD)	0.1099%	0:11:13	1
Roberto Salinas López (PRS)	0.1472%	0:15:01	2
Sergio Andrés Bello Guerra (PAN-PRD)	0.0209%	0:02:08	1
Stuart Hernández García (PANAL)	0.1233%	0:12:35	1
Víctor Hugo Espíndola (MORENA)	0.2848%	0:29:03	1
Víctor Hugo Torres Mora (PSD)	0.1338%	0:13:39	1
Entrevista	71.3639%	121:20:29	1,127
Adán López Santiago (PRD)	1.2803%	2:10:37	16
Adrián Guillermo Henestrosa	0.5401%	0:55:06	6
Alejandro López Jarquín (PAN-PRD)	2.9382%	4:59:45	43
Alfonso Carrasco Gómez (PAN-PRD)	0.7793%	1:19:30	20
Alfonso Gómez Sandoval	0.0918%	0:09:22	1
Alfonso Rule Castro (PRS)	1.6731%	2:50:41	18
Alfredo Díaz Castellanos (PSD)	0.0516%	0:05:16	1
Álvaro Medina	0.6200%	1:03:15	8
Álvaro Servín Olea (PUP)	0.3039%	0:31:00	5
Angel Gerardo Ruiz Velasquez (PRI)	0.0163%	0:01:40	1
Arianna Onofre Osorio (PANAL)	0.1740%	0:17:45	4
Armando Alfonso Herrera Guerrero (PT)	0.1163%	0:11:52	2
Armando López Enrique	0.1614%	0:16:28	5
Armando Ordaz (PSD)	0.4718%	0:48:08	17
Armando Rodríguez Mijangos	0.0712%	0:07:16	1
Baldomero Bautista Zafra (PANAL)	0.1647%	0:16:48	1
Bárbara García Chávez (PT)	1.3086%	2:13:30	14
Benito Hernández Vásquez (PAN-PRD)	0.9377%	1:35:40	16
Betsy Aragón Cervantes (PRI)	1.2731%	2:09:53	29
Briseida Rivera Reyes (PSD)	0.0070%	0:00:43	1
Carolina Aparicio Sánchez (PRI)	1.0821%	1:50:24	25
Claudio Armando Ruiz Solana	1.1812%	2:00:30	10
Clemente García Almaraz (PRS)	0.2310%	0:23:34	8
Cuauhtémoc Fuentes Villanueva	0.2875%	0:29:20	2
Dante Montaña Montero	0.5471%	0:55:49	11
David Emmanuel Castillo Galindo (INDP)	0.3290%	0:33:34	4
Denis Garcia Gutierrez (PT)	0.1523%	0:15:32	2
Dulce Alejandra García Morlan	1.2847%	2:11:04	20
Eduardo Jaime Silva Hernández (PAN)	0.1202%	0:12:16	2
Eduardo Javier Aldana Gonzáles (MC)	0.0271%	0:02:46	1
Eduardo Ximénez (INDP)	0.0944%	0:09:38	2
Elda Erika Cruz Cruz (PAN-PRD)	0.4112%	0:41:57	4
Eleuteria Román Cuevas (PRI)	0.2251%	0:22:58	7



Informe Global de Concejales a los Ayuntamientos

23 de febrero al 5 de junio

GÉNERO PERIODÍSTICO POR ACTORES POLÍTICOS

RADIO



GÉNERO PERIODÍSTICO	PORCENTAJE (TIEMPO)	TIEMPO	PIEZA DE MONITOREO
Elia Vásquez Vásquez	0.0016%	0:00:10	1
Enrique Martínez Vásquez	0.0025%	0:00:15	2
Erick Estrada García (INDP)	0.2759%	0:28:09	11
Erika Andrea Enriquez Santos (PRS)	0.2248%	0:22:56	3
Ernesto Enoc Martínez Vicente (MC)	0.2352%	0:24:00	3
Etelberto Gómez Fuentes (PRI)	0.0074%	0:00:45	3
Fausto Díaz Montes (PAN-PRD)	0.0997%	0:10:10	1
Federico Aguilar Aguilar (PUP)	0.0784%	0:08:00	1
Felipa Carretero Azamar (PRI)	0.0266%	0:02:43	1
Felipe Cervantes Monroy (PANAL)	0.3463%	0:35:20	5
Felipe de Jesús Matus Guendulain (PANAL)	0.1812%	0:18:29	4
Fernando Bautista Dávila (PT)	0.2624%	0:26:46	5
Fidel Morales Ramirez (PSD)	0.0784%	0:08:00	1
Francisco Javier Niño Hernández (PAN-PRD)	0.2367%	0:24:09	3
Francisco Vázquez Calvo (PANAL)	0.0070%	0:00:43	1
Francisco Zárate (PT)	0.1313%	0:13:24	1
Fredy Gil Pineda Gopar (PRI)	1.2762%	2:10:12	18
Gabriel Cerón (PAN-PRD)	1.1315%	1:55:26	18
Genaro Esau Hernandez Jimenez (PRI)	0.0232%	0:02:22	2
Gener Pineda Cervantes (MC)	0.4252%	0:43:23	11
Gerardo García Henestroza	0.0018%	0:00:11	1
Gloria Sánchez López (PAN-PRD)	0.0939%	0:09:35	2
Guadalupe Piedra Cortez	0.3189%	0:32:32	1
Guillermo Lavariega Cárdenas (PUP)	1.0426%	1:46:22	22
Héctor Ruíz García	0.3199%	0:32:38	3
Heriberto Jiménez Vázquez (PRI-PVEM)	1.0833%	1:50:31	9
Hita Ortiz Silva (PT)	0.4571%	0:46:38	6
Hugo Castrejón Martínez (MORENA)	0.8634%	1:28:05	15
Hugo Jarquín (Concejal)	0.5207%	0:53:07	4
Ignacio Cuevas	0.0176%	0:01:48	1
Ignacio Mun Magaña (PAN-PRD)	0.1260%	0:12:51	1
Isidro León Díaz Mancera (PRS)	0.0482%	0:04:55	1
Ismael Ordaz Jiménez (PANAL)	0.0239%	0:02:26	1
Israel Ramírez Bracamontes	0.0616%	0:06:17	2
Iván Hernández	0.0418%	0:04:16	1
Iyari Arista (MORENA)	0.1157%	0:11:48	3
Jaime Alberto Castellanos del Campo (INDP)	0.3352%	0:34:12	3
Jaime Silva Salazar (PAN-PRD)	0.0417%	0:04:15	1
Javier Martín Villagómez Herrera (INDP)	0.0029%	0:00:18	1
Jesús Calderón Avendaño	0.0025%	0:00:15	2
Jesús Leyva (PAN)	0.0377%	0:03:51	2
Jesusana Enríquez Olivera	0.0363%	0:03:42	1



Informe Global de Concejales a los Ayuntamientos

23 de febrero al 5 de junio

GÉNERO PERIODÍSTICO POR ACTORES POLÍTICOS RADIO



GÉNERO PERIODÍSTICO	PORCENTAJE (TIEMPO)	TIEMPO	PIEZA DE MONITOREO
Joel Bernardo Zamora Montes (INDP)	0.0756%	0:07:43	1
Jorge Alberto Rosas Hernández	0.0761%	0:07:46	3
Jorge Morales Alducín (PSD-PANAL)	0.9858%	1:40:34	13
José Antonio Hernández Fraguas (PRI-PVEM)	2.9722%	5:03:13	33
José Antonio Hernández López (INDP)	0.2127%	0:21:42	3
José Efigenio Hernández	0.0738%	0:07:32	1
José García Aguilar	0.1936%	0:19:45	2
José Hernández Cárdenas (MC)	1.6335%	2:46:39	22
José Luis Aquino Pineda (PRD)	1.1081%	1:53:03	35
José Luis Nazario Pérez (PANAL)	0.0098%	0:01:00	1
José Manuel Chiñas Jiménez	0.0047%	0:00:29	1
Juan Enrique Lira	0.0564%	0:05:45	1
Juana María Reyes Feria (PRI)	0.2081%	0:21:14	10
Julio César Carballido (PANAL)	0.7048%	1:11:54	17
Julio Cesar Cruz Vasquez (MORENA)	0.1225%	0:12:30	2
Julio Matías Méndez	0.0518%	0:05:17	1
Laureano Ambrosio Ruíz (PRD)	0.1086%	0:11:05	2
Lenín López Nelio	1.6436%	2:47:41	17
Leodan Hernández Soriano (MC)	0.2019%	0:20:36	1
Leonel García García (PT)	0.9982%	1:41:50	18
Leslie Jiménez Valencia	0.6894%	1:10:20	14
Liliana Salinas Hernández	0.1258%	0:12:50	2
Lizeth Arroyo	0.3161%	0:32:15	5
Lorenzo Antonio Ramírez Hernández (MC)	0.0036%	0:00:22	1
Luis Manuel García López (PRS)	0.2320%	0:23:40	3
Luis Mario González Cantoral (MC)	0.1975%	0:20:09	2
Luis Rey López Martínez (INDP)	0.0439%	0:04:29	1
Manuel de Esarte	0.0688%	0:07:01	1
Manuel García Ramírez (PAN-PRD)	0.0647%	0:06:36	1
Manuel Gómez Martínez (MORENA)	0.5898%	1:00:10	7
Manuel Guzmán García (INDP)	0.0992%	0:10:07	2
Manuel Martín Aguirre Ramírez (PRI)	0.5208%	0:53:08	8
Manuel Medina Ruíz	0.0446%	0:04:33	1
Marco Antonio Cabello Mares (PVEM)	0.2143%	0:21:52	4
María Angelina Blas Palacios (PAN-PRD)	0.0988%	0:10:05	1
María del Carmen Lopez Terrones (PAN-PRD)	0.0694%	0:07:05	2
María Elizet Olea González (PT)	0.0673%	0:06:52	2
María Modesta Ortiz	0.0946%	0:09:39	4
Marisela Martínez Coronel	0.0234%	0:02:23	1
Martha Alicia Escamilla León	0.2732%	0:27:52	3
Martín Matus Alonso	0.1567%	0:15:59	2
Martín Rosado Chávez (PRI-PVEM)	2.6688%	4:32:16	51
Miguel Ángel Morales Amaya	0.3849%	0:39:16	4



Informe Global de Concejales a los Ayuntamientos

23 de febrero al 5 de junio

GÉNERO PERIODÍSTICO POR ACTORES POLÍTICOS RADIO



GÉNERO PERIODÍSTICO	PORCENTAJE (TIEMPO)	TIEMPO	PIEZA DE MONITOREO
Miriam José Canseco	0.0212%	0:02:10	1
Modesta Ortíz Venancio	0.1485%	0:15:09	2
Octavio Hilario Ruiz Ramírez (PANAL)	0.5680%	0:57:57	10
Octavio Torres (PT)	0.0007%	0:00:04	1
Olegario Giral López (MORENA)	1.1145%	1:53:42	16
Onésimo Santiago López (PES)	0.1704%	0:17:23	2
Oscar Eduardo Ramírez Bolaños (PUP)	0.8020%	1:21:49	7
Óscar Mejía Bravo (INDP)	0.0559%	0:05:42	1
Oscar Tiburcio Méndez (MORENA)	0.0997%	0:10:10	2
Oswaldo García Jarquín (MORENA)	1.8952%	3:13:21	19
Pablo Arnaud Carreño (INDP)	3.1800%	5:24:25	35
Pamela Terán Pineda (Independiente)	0.0124%	0:01:16	1
Pedro Gabriel Aquino Martínez (PUP)	0.3292%	0:33:35	5
Proceso Salinas (PSD)	1.2324%	2:05:44	19
Rafael Pérez Ruiz (PRS)	0.2557%	0:26:05	3
Raúl Adrian Cruz González (PRI)	0.7977%	1:21:23	11
Raúl Cruz González (PRI)	0.2228%	0:22:44	2
Raúl Naduvic Velasco Cruz (PAN-PRD)	0.5983%	1:01:02	8
Roberto Carlos Molina Zavaleta (MORENA)	0.4352%	0:44:24	3
Roberto Salinas López (PRS)	0.9418%	1:36:05	31
Rodolfina María Cristina Hernández Cariño (PSD)	0.5898%	1:00:10	4
Rodolfo León Aragón (PRI-PVEM)	0.2910%	0:29:41	8
Rogelio Juárez García	0.0221%	0:02:15	1
Rosalinda López García (PT)	0.0016%	0:00:10	1
Salvador González Ilescas (INDP)	0.5852%	0:59:42	9
Salvador Morales Moya (PAN-PRD)	0.0010%	0:00:06	1
Santa Mónica Romero Víctor (PUP)	0.0719%	0:07:20	1
Santiago Aguilar Sánchez (PT)	0.5576%	0:56:53	5
Secundino Luis Vicente (PUP)	0.0526%	0:05:22	2
Serafín Juan Juan	0.6881%	1:10:12	7
Sergio Andrés Bello Guerra (PAN-PRD)	4.5232%	7:41:27	54
Sergio Sánchez Fentanez (MORENA)	0.0590%	0:06:01	1
Silviano Hernández Ruíz (INDP)	0.0157%	0:01:36	1
Silvino Reyes Tellez (PRI)	0.3027%	0:30:53	10
Stuart Hernández García (PANAL)	0.4715%	0:48:06	7
Ulises Soto Martínez (MC)	0.1733%	0:17:41	3
Venustiano Gutiérrez Reyna (PRI-PVEM-PES)	0.4221%	0:43:04	7
Víctor Cruz Vázquez (PT)	0.8389%	1:25:35	20
Víctor Hugo Espíndola (MORENA)	0.3429%	0:34:59	6
Víctor Mario Reyes (PRI)	0.0980%	0:10:00	1
Víctor Rafael Gonzales Manríquez (PAN-PRD)	0.0600%	0:06:07	2
Wilfrido Mejía Juárez (PRS)	0.0054%	0:00:33	1



Informe Global de Concejales a los Ayuntamientos

23 de febrero al 5 de junio

GÉNERO PERIODÍSTICO POR ACTORES POLÍTICOS

RADIO



GÉNERO PERIODÍSTICO	PORCENTAJE (TIEMPO)	TIEMPO	PIEZA DE MONITOREO
Yesenia Nolasco Ramírez (PAN-PRD)	0.0453%	0:04:37	2
Yolanda Adelaida Santos Montaña (MORENA)	0.1764%	0:18:00	3
Nota informativa	20.0443%	34:04:54	1,828
Abraham Lugo Arellanes (PT)	0.0033%	0:00:20	1
Adán López Santiago (PRD)	0.2488%	0:25:23	9
Adolfo Nicolás Nicolás	0.0106%	0:01:05	1
Adrián Guillermo Henestrosa	0.0818%	0:08:21	4
Agustín Elías Ramírez Sánchez (PSD)	0.0629%	0:06:25	1
Aksa Yuray Toledo Prado (PRI)	0.0046%	0:00:28	1
Alejandro López Jarquín (PAN-PRD)	0.3262%	0:33:17	29
Alfonsina Serrano Vargas (PT)	0.0033%	0:00:20	1
Alfonso Carrasco Gómez (PAN-PRD)	0.2148%	0:21:55	27
Alfonso Gómez Sandoval	0.0476%	0:04:51	8
Alfonso Rule Castro (PRS)	0.0085%	0:00:52	2
Alfredo Juárez Díaz	0.0069%	0:00:42	2
Alfredo Linares Ruíz (MORENA)	0.0018%	0:00:11	1
Álvaro Medina	0.0492%	0:05:01	4
Álvaro Servín Olea (PUP)	0.0887%	0:09:03	6
Amador Villalobos Peto	0.0080%	0:00:49	3
Ana Edith Gutiérrez Bello (PUP)	0.0021%	0:00:13	1
Ana María Reyes Feria	0.0240%	0:02:27	2
Ana Vásquez Arteaga	0.0090%	0:00:55	3
Andrés Manuel Martínez Arzola (PAN-PRD)	0.0010%	0:00:06	1
Andrés Ramírez Gómez (PSD)	0.0007%	0:00:04	1
Ángel Gallegos Ruíz	0.0033%	0:00:20	1
Antonia Trinidad Cruz Mota (PAN-PRD)	0.0230%	0:02:21	1
Arianna Onofre Osorio (PANAL)	0.2382%	0:24:18	15
Armando Alfonso Herrera Guerrero (PT)	0.0026%	0:00:16	2
Armando Ordaz (PSD)	0.0454%	0:04:38	9
Armando Salvador Bravo Sosa (PT)	0.0007%	0:00:04	1
Aron Everardo Bazan Contreras (PAN-PRD)	0.0008%	0:00:05	1
Artemio Rodríguez Cruz	0.0036%	0:00:22	1
Arturo Aguilar Carmona	0.0033%	0:00:20	1
Arturo Carrera Gonzalez (PRS)	0.0042%	0:00:26	1
Baldomero Bautista Zafra (PANAL)	0.0732%	0:07:28	5
Bárbara García Chávez (PT)	0.2011%	0:20:31	11
Baudelio Hildeberto Vargaz Carrillo (MC)	0.0008%	0:00:05	1
Benito Hernández Vásquez (PAN-PRD)	0.3491%	0:35:37	22
Betsy Aragón Cervantes (PRI)	0.5602%	0:57:09	66
Carlos Alberto Ramos Aragón (PRI-PVEM)	0.0091%	0:00:56	3
Carlos Manuel León Monterrubio (MC)	0.0230%	0:02:21	4



Informe Global de Concejales a los Ayuntamientos

23 de febrero al 5 de junio

GÉNERO PERIODÍSTICO POR ACTORES POLÍTICOS

RADIO



GÉNERO PERIODÍSTICO	PORCENTAJE (TIEMPO)	TIEMPO	PIEZA DE MONITOREO
Carmelo Hernández Pérez	0.0003%	0:00:02	1
Carolina Aparicio Sánchez (PRI)	0.3831%	0:39:05	38
Cástulo Escobedo Lucas	0.0070%	0:00:43	3
Claudia Cruz Arteaga	0.0106%	0:01:05	1
Claudio Alavez Hernandez	0.0134%	0:01:22	3
Claudio Armando Ruiz Solana	0.0178%	0:01:49	6
Clemente García Almaraz (PRS)	0.1117%	0:11:24	7
Consuelo Zamudio Gonzáles	0.0119%	0:01:13	3
Crisoforo Alvarez Vazquez (PSD)	0.0033%	0:00:20	1
Cuauhtémoc Fuentes Villanueva	0.0069%	0:00:42	2
Daniel Gurrión Matías	0.0322%	0:03:17	5
Dante Montaña Montero	0.0080%	0:00:49	2
David Emmanuel Castillo Galindo (INDP)	0.0021%	0:00:13	1
Denis Garcia Gutierrez (PT)	0.0052%	0:00:32	1
Deyanira Ángeles Miguel Méndez (PANAL)	0.0007%	0:00:04	1
Diana Luz Vásquez	0.0196%	0:02:00	1
Dolores Rosario López Robledo	0.0003%	0:00:02	1
Donasiano Chávez	0.0100%	0:01:01	1
Dulce Alejandra García Morlan	0.1018%	0:10:23	10
Eduardo Jaime Silva Hernández (PAN)	0.2238%	0:22:50	27
Eduardo Javier Aldana Gonzáles (MC)	0.0051%	0:00:31	2
Eduardo Ximénez (INDP)	0.2910%	0:29:41	27
Elda Erika Cruz Cruz (PAN-PRD)	0.3262%	0:33:17	31
Eleuteria Román Cuevas (PRI)	0.0743%	0:07:35	6
Elia Vásquez Vásquez	0.0039%	0:00:24	2
Elizabeth Luciano Muñoz (MC)	0.0007%	0:00:04	1
Eloy García Torres	0.0003%	0:00:02	1
Erick Estrada García (INDP)	0.1047%	0:10:41	7
Erika Andrea Enriquez Santos (PRS)	0.1075%	0:10:58	4
Etelberto Gómez Fuentes (PRI)	0.0072%	0:00:44	4
Evelia de los Ángeles López Rojas	0.0018%	0:00:11	2
Facundo de la Cruz Apreza (PT)	0.0033%	0:00:20	1
Federico Aguilar Aguilar (PUP)	0.0031%	0:00:19	2
Feliciano Cruz Martínez	0.0341%	0:03:29	2
Felipe Andrés Jacinto (MORENA)	0.0070%	0:00:43	1
Felipe de Jesús Matus Guendulain (PANAL)	0.0493%	0:05:02	11
Félix Serrano Toledo	0.0052%	0:00:32	2
Fermín Argenis González Vázquez (PAN - PRD)	0.0007%	0:00:04	1
Fernando Bautista Dávila (PT)	0.1567%	0:15:59	15
Fernando Rasgado Díaz	0.0069%	0:00:42	2
Fidel Morales Ramirez (PSD)	0.0011%	0:00:07	1
Flor Eulalia Gutiérrez Rodríguez (MC)	0.0007%	0:00:04	1
Francisca Juan Nava (PT)	0.0049%	0:00:30	1



Informe Global de Concejales a los Ayuntamientos

23 de febrero al 5 de junio

GÉNERO PERIODÍSTICO POR ACTORES POLÍTICOS RADIO



GÉNERO PERIODÍSTICO	PORCENTAJE (TIEMPO)	TIEMPO	PIEZA DE MONITOREO
Francisco Javier Niño Hernández (PAN-PRD)	0.2135%	0:21:47	21
Francisco Morales Juárez (MC)	0.0005%	0:00:03	1
Fredy Gil Pineda Gopar (PRI)	0.8384%	1:25:32	54
Fredy Rosado López	0.0387%	0:03:57	6
Gabriel Cerón (PAN-PRD)	0.2370%	0:24:11	15
Gener Pineda Cervantes (MC)	0.1964%	0:20:02	14
Gerardo García Henestroza	0.0297%	0:03:02	5
Gereón Vásquez Cruz (PRS)	0.0070%	0:00:43	1
Germán Simancas Bautista	0.0364%	0:03:43	1
Gloria Elda Martinez Ortiz (MC)	0.0007%	0:00:04	1
Gloria Sánchez López (PAN-PRD)	0.3566%	0:36:23	18
Graciela Nieto Martínez (PRI-PVEM)	0.0007%	0:00:04	1
Gregoria Hortencia Cruz Chávez (MORENA)	0.0010%	0:00:06	1
Guadalupe Cortés Reyes (PRI-PVEM)	0.0005%	0:00:03	1
Gubidxa Guerrero Luis (Independiente)	0.0018%	0:00:11	1
Guillermo Lavariega Cárdenas (PUP)	0.0900%	0:09:11	15
Gustavo Argyll González	0.0049%	0:00:30	1
Gustavo Díaz Sánchez (PRI)	0.0420%	0:04:17	3
Héctor Alejandro Legaria Barragán	0.0065%	0:00:40	1
Heriberto Jiménez Vázquez (PRI-PVEM)	0.7734%	1:18:54	34
Herminio Ambrosio Hernández (PRI-PVEM)	0.0787%	0:08:02	9
Hilda Salinas López (PT)	0.0008%	0:00:05	1
Himelda Martínez González (PRI-PVEM)	0.0007%	0:00:04	1
Hita Ortiz Silva (PT)	0.1995%	0:20:21	17
Hugo Castrejón Martínez (MORENA)	0.1545%	0:15:46	17
Hugo Jarquín (Concejal)	0.1478%	0:15:05	10
Hugo Morales Juárez	0.0016%	0:00:10	1
Humberto Santos	0.0025%	0:00:15	1
Ignacio Cuevas	0.0049%	0:00:30	2
Ignacio Mun Magaña (PAN-PRD)	0.0539%	0:05:30	5
Isaac Raúl López Cruz	0.0371%	0:03:47	1
Isidro León Díaz Mancera (PRS)	0.0289%	0:02:57	1
Ismael Arzola palacios (MORENA)	0.0008%	0:00:05	1
Ismael Ordaz Jiménez (PANAL)	0.0010%	0:00:06	1
Israel Ramírez Bracamontes	0.0088%	0:00:54	2
Itayee Cruz Guevara (MORENA)	0.0007%	0:00:04	1
Iván Hernández	0.0283%	0:02:53	2
Iyari Arista (MORENA)	0.0016%	0:00:10	1
Jacinto Francisco Javier Martínez Morales	0.0069%	0:00:42	2
Jaime Alberto Castellanos del Campo (INDP)	0.0021%	0:00:13	1
Jaime Silva Salazar (PAN-PRD)	0.0520%	0:05:18	4
Jaqueline Medina García (PUP)	0.0005%	0:00:03	1



Informe Global de Concejales a los Ayuntamientos

23 de febrero al 5 de junio

GÉNERO PERIODÍSTICO POR ACTORES POLÍTICOS

RADIO



GÉNERO PERIODÍSTICO	PORCENTAJE (TIEMPO)	TIEMPO	PIEZA DE MONITOREO
Javier Martín Villagómez Herrera (INDP)	0.0982%	0:10:01	19
Javier Santos Candelaria	0.0190%	0:01:56	5
Jerónimo Placido Uraga Sosa (PRI-PVEM)	0.0007%	0:00:04	1
Jesús Calderón Avendaño	0.0198%	0:02:01	7
Jesús Leyva (PAN)	0.0583%	0:05:57	6
Jesus Torres Peña (PT)	0.0016%	0:00:10	1
Joel Bernardo Zamora Montes (INDP)	0.1617%	0:16:30	22
Jorge Alberto Rosas Hernández	0.0025%	0:00:15	2
Jorge Ismael Flores Avendaño	0.0243%	0:02:29	2
Jorge Montesinos Estrada (PRD)	0.0025%	0:00:15	1
Jorge Morales Alducín (PSD-PANAL)	0.0057%	0:00:35	3
José Rafael Maciel Maciel (PRI)	0.0065%	0:00:40	1
José Alfredo Cruz Acevedo	0.0158%	0:01:37	3
José Antonio Hernández Fraguas (PRI-PVEM)	0.8012%	1:21:44	68
José Antonio Hernández López (INDP)	0.0583%	0:05:57	5
José Hernández Cárdenas (MC)	0.6285%	1:04:07	42
José Javier Ríos Abascal	0.0018%	0:00:11	2
José Luis Aquino Pineda (PRD)	0.1573%	0:16:03	14
José Luis Ballesteros Melgar	0.0229%	0:02:20	2
José Luis Ramírez Alverdín	0.0124%	0:01:16	3
José Manuel Chiñas Jiménez	0.0018%	0:00:11	1
José Zorrilla de San Martín Diego	0.0206%	0:02:06	2
Juan Carlos Valencia Santiago (PRI-PVEM)	0.0039%	0:00:24	1
Juan Enrique Lira	0.0113%	0:01:09	3
Juan José Galguera García	0.0101%	0:01:02	3
Juana María Reyes Fera (PRI)	0.2003%	0:20:26	14
Julio César Carballido (PANAL)	0.0956%	0:09:45	9
Julio Cesar Crúz Vasquez (MORENA)	0.0559%	0:05:42	6
Julio César Díaz Avendaño	0.0100%	0:01:01	3
Laureano Ambrosio Ruíz (PRD)	0.0064%	0:00:39	3
Lenin López Nelio	0.0539%	0:05:30	4
Leodan Hernández Soriano (MC)	0.0111%	0:01:08	3
Leonardo Díaz Jiménez	0.0165%	0:01:41	1
Leonel García García (PT)	0.1070%	0:10:55	10
Leslie Jiménez Valencia	0.1722%	0:17:34	9
Liczeny Marbel Mendez Nuñez (PRI-PVEM)	0.0105%	0:01:04	2
Lilia Inocencia Fernández Velázquez	0.0007%	0:00:04	1
Liliana Salinas Hernández	0.0529%	0:05:24	4
Lizeth Arroyo	0.0026%	0:00:16	1
Lorena García Brito (PRS)	0.0557%	0:05:41	8
Lorenzo Antonio Ramírez Hernández (MC)	0.0113%	0:01:09	4
Lucia Piedad González González (PAN-PRD)	0.0007%	0:00:04	1
Lucio Manuel Morales Martínez	0.0065%	0:00:40	1



Informe Global de Concejales a los Ayuntamientos

23 de febrero al 5 de junio

GÉNERO PERIODÍSTICO POR ACTORES POLÍTICOS

RADIO



GÉNERO PERIODÍSTICO	PORCENTAJE (TIEMPO)	TIEMPO	PIEZA DE MONITOREO
Luis Manuel García López (PRS)	0.0761%	0:07:46	1
Luis María Rodríguez	0.0307%	0:03:08	3
Luis Mario González Cantoral (MC)	0.1715%	0:17:30	17
Luz María Ambrocio Silva (PSD)	0.0008%	0:00:05	1
Manuel Cruz Ramos (PT)	0.0007%	0:00:04	1
Manuel de Esarte	0.0080%	0:00:49	1
Manuel Gómez Martínez (MORENA)	0.8515%	1:26:52	25
Manuel Guzmán García (INDP)	0.0021%	0:00:13	1
Manuel Martín Aguirre Ramírez (PRI)	0.3349%	0:34:10	21
Manuel Peralta Reyes (PT)	0.0005%	0:00:03	1
Marcelino Cruz Martínez	0.0234%	0:02:23	2
Marco Antonio Cabello Mares (PVEM)	0.0871%	0:08:53	23
Margarita Félix Romero (PRI)	0.0162%	0:01:39	2
María Angelina Blas Palacios (PAN-PRD)	0.0016%	0:00:10	1
María Antonia Lucero Martínez (PRI-PVEM)	0.0140%	0:01:26	1
María de los Ángeles Méndez Herrera (PRI - PVEM)	0.0008%	0:00:05	1
María de los Ángeles Ramírez Díaz (MC)	0.0070%	0:00:43	1
María del Carmen Lopez Terrones (PAN-PRD)	0.0007%	0:00:04	1
María Eduviges Córdova	0.0916%	0:09:21	1
María Elena Caballero Pineda (Independiente)	0.0018%	0:00:11	1
María Elizet Olea González (PT)	0.1026%	0:10:28	11
María Eufrosina Ruiz López (PT)	0.0007%	0:00:04	1
María Magdalena Santos Santiago (PAN-PRD)	0.0007%	0:00:04	1
María Mefalda Falcon Martinez (PAN-PRD)	0.0007%	0:00:04	1
Maria Nelly Martinez Velazquez	0.0140%	0:01:26	2
Mariano Vicente Martínez (MORENA)	0.0310%	0:03:10	2
Mario Emilio Zárate Vásquez	0.0038%	0:00:23	1
Martha Alicia Escamilla León	0.0199%	0:02:02	5
Martín Aguirre Ramírez	0.0013%	0:00:08	1
Martín Rosado Chávez (PRI-PVEM)	0.3218%	0:32:50	34
Martina Lima Clemente (PUP)	0.0065%	0:00:40	3
Maurilio Laredo Serrano (PT)	0.0033%	0:00:20	1
Merced Laura Reyes Zárate (PUP)	0.0007%	0:00:04	1
Mercedes Sarabia Camacho (PANAL)	0.0010%	0:00:06	1
Miguel Ángel Avendaño Arenaza (PRI-PVEM)	0.0016%	0:00:10	2
Miguel Ángel Galán Salinas	0.0064%	0:00:39	1
Miguel Martínez López (PT)	0.0018%	0:00:11	1
Miguel Morán Madrazo	0.0003%	0:00:02	1
Modesta Ortíz Venancio	0.0172%	0:01:45	1
Moisés Lugos Daza (PRS)	0.0029%	0:00:18	1
Musio Manuel Morales Ramírez	0.0003%	0:00:02	1
Nancy Ramírez Sandoval (INDP)	0.1191%	0:12:09	19
Noe Octavio Hernandez García (MORENA)	0.0005%	0:00:03	1
Octavio Hilario Ruiz Ramírez (PANAL)	0.0453%	0:04:37	3
Octavio Torres (PT)	0.0008%	0:00:05	1
Olegario Giral López (MORENA)	0.0920%	0:09:23	13
Olga Manzano Angón	0.0003%	0:00:02	1



Informe Global de Concejales a los Ayuntamientos

23 de febrero al 5 de junio

GÉNERO PERIODÍSTICO POR ACTORES POLÍTICOS RADIO



GÉNERO PERIODÍSTICO	PORCENTAJE (TIEMPO)	TIEMPO	PIEZA DE MONITOREO
Orlando Estudillo Márquez (PRI)	0.0047%	0:00:29	2
Oscar Eduardo Ramírez Bolaños (PUP)	0.6327%	1:04:33	27
Óscar Mejía Bravo (INDP)	0.1024%	0:10:27	17
Oscar Sanchez Ruiz	0.0029%	0:00:18	1
Oscar Tiburcio Méndez (MORENA)	0.0011%	0:00:07	1
Oscar Toral Rios	0.0010%	0:00:06	1
Oswaldo García Jarquín (MORENA)	0.3205%	0:32:42	22
Pablo Arnaud Carreño (INDP)	0.1480%	0:15:06	9
Pamela Terán Pineda (Independiente)	0.0209%	0:02:08	2
Patricia Legaría Barragán	0.0003%	0:00:02	1
Proceso Salinas (PSD)	0.0307%	0:03:08	10
Rafaela Gómez Méndez	0.0007%	0:00:04	1
Ramón Bacho Serrano (PT)	0.0033%	0:00:20	1
Ramón Mijangos de León (PRI)	0.0090%	0:00:55	2
Raúl Adrian Cruz González (PRI)	0.1184%	0:12:05	13
Raul Beristain Espinoza (PT)	0.0082%	0:00:50	3
Raúl Cruz González (PRI)	0.0065%	0:00:40	3
Raúl Naduvic Velasco Cruz (PAN-PRD)	0.7432%	1:15:49	31
Roberto Carlos Molina Zavaleta (MORENA)	0.0010%	0:00:06	1
Roberto Daniel Morales Ramírez (PRI)	0.0008%	0:00:05	1
Roberto Salinas López (PRS)	0.1503%	0:15:20	20
Rocío Hermila Jiménez Santos	0.0858%	0:08:45	3
Rodolfina María Cristina Hernández Cariño (PSD)	0.1542%	0:15:44	6
Rodolfo León Aragón (PRI-PVEM)	0.3266%	0:33:19	60
Rogelio Ortiz Mejía (MORENA)	0.0007%	0:00:04	1
Rosalinda López García (PT)	0.0725%	0:07:24	12
Rosario Maribel Hernández Loyola (PRI)	0.0111%	0:01:08	1
Rúben Alcides Miguel Miguel (PSD)	0.0007%	0:00:04	1
Rubén Hernández Copto (PRI)	0.0065%	0:00:40	1
Salvador González Ilescás (INDP)	0.1131%	0:11:32	6
Salvador Morales Moya (PAN-PRD)	0.0046%	0:00:28	2
Sandra Beatriz Zavaleta Herrera	0.0090%	0:00:55	1
Santa Mónica Romero Víctor (PUP)	0.0212%	0:02:10	2
Santa Suárez Gonzáles	0.0003%	0:00:02	1
Santiago Aguilar Sánchez (PT)	0.1661%	0:16:57	12
Sara Bautista Ramírez	0.0008%	0:00:05	1
Serafín Juan Juan	0.2843%	0:29:00	6
Sergio Andrés Bello Guerra (PAN-PRD)	0.3124%	0:31:52	44
Sergio Sánchez Fentanez (MORENA)	0.0546%	0:05:34	7
Silviano Hernández Ruíz (INDP)	0.0098%	0:01:00	1
Silvino Reyes Tellez (PRI)	0.3356%	0:34:14	45
Soledad Cardoza Sánchez (PT)	0.0007%	0:00:04	1
Soledad Claudia Cortés Martínez (PANAL)	0.0253%	0:02:35	4
Stuart Hernández García (PANAL)	0.0655%	0:06:41	8
Tomás Cortes García (PANAL)	0.0005%	0:00:03	1
Tomás López Acevedo (PRI-PVEM)	0.0214%	0:02:11	6



Informe Global de Concejales a los Ayuntamientos

23 de febrero al 5 de junio

GÉNERO PERIODÍSTICO POR ACTORES POLÍTICOS

RADIO



GÉNERO PERIODÍSTICO	PORCENTAJE (TIEMPO)	TIEMPO	PIEZA DE MONITOREO
Tomás Pérez Valentín (PT)	0.0033%	0:00:20	1
Ulises Soto Martínez (MC)	0.5527%	0:56:23	17
Valentina Rosalía Sánchez Pérez (PRI-PVEM)	0.0033%	0:00:20	2
Venustiano Gutiérrez Reyna (PRI-PVEM-PES)	0.1844%	0:18:49	23
Verónica Hernández González (MC)	0.0007%	0:00:04	1
Vicente Betanzos Palomec	0.0018%	0:00:11	1
Víctor Cruz Vázquez (PT)	0.2772%	0:28:17	20
Víctor Hernández Marcial	0.0051%	0:00:31	2
Víctor Hugo Espíndola (MORENA)	0.2583%	0:26:21	21
Víctor Hugo Torres Mora (PSD)	0.0052%	0:00:32	3
Víctor Manuel Mendoza Santos (PSD)	0.0072%	0:00:44	2
Víctor Mario Reyes (PRI)	0.0095%	0:00:58	2
Víctor Rafael Gonzales Manríquez (PAN-PRD)	0.0252%	0:02:34	6
Wilfrido Mejía Juárez (PRS)	0.0168%	0:01:43	3
Yesenia Balbuena Bravo (MORENA)	0.0013%	0:00:08	2
Yesenia Mendoza Sampedro (PSD)	0.0005%	0:00:03	1
Yesenia Nolasco Ramírez (PAN-PRD)	0.1671%	0:17:03	26
Yesica Sánchez Acevedo (MC)	0.0010%	0:00:06	1
Reportaje	2.5801%	4:23:13	233
Alejandro López Jarquín (PAN-PRD)	0.0547%	0:05:35	4
Alfonso Carrasco Gómez (PAN-PRD)	0.0859%	0:08:46	4
Álvaro Servín Olea (PUP)	0.0323%	0:03:18	1
Ana María Reyes Feria	0.0060%	0:00:37	1
Antonia Guzmán Jarquín (PANAL)	0.0108%	0:01:06	1
Arely May Alave (PRI-PVEM)	0.0049%	0:00:30	2
Arianna Onofre Osorio (PANAL)	0.0186%	0:01:54	2
Bárbara García Chávez (PT)	0.0016%	0:00:10	1
Benito Hernández Vásquez (PAN-PRD)	0.0649%	0:06:37	1
Betsy Aragón Cervantes (PRI)	0.2147%	0:21:54	14
Carolina Aparicio Sánchez (PRI)	0.1684%	0:17:11	16
Claudio Armando Ruiz Solana	0.0490%	0:05:00	2
Consuelo Zamudio Gonzáles	0.0085%	0:00:52	2
Daniel Gurrión Matías	0.0033%	0:00:20	1
Eduardo Jaime Silva Hernández (PAN)	0.0234%	0:02:23	2
Elda Erika Cruz Cruz (PAN-PRD)	0.0033%	0:00:20	2
Enriqueta Avendaño	0.0069%	0:00:42	1
Erick Estrada García (INDP)	0.0149%	0:01:31	2
Feliciano Cruz Martínez	0.0234%	0:02:23	4
Felipe Bautista Cruz (PAN-PRD)	0.0044%	0:00:27	1
Felipe de Jesús Matus Guendulain (PANAL)	0.0057%	0:00:35	2
Fernando Bautista Dávila (PT)	0.0005%	0:00:03	1
Floriberto Vásquez Ruíz	0.0178%	0:01:49	3
Fredy Gil Pineda Gopar (PRI)	0.1235%	0:12:36	10
Fredy Rosado López	0.0056%	0:00:34	1
Gabriel Cerón (PAN-PRD)	0.0183%	0:01:52	2
Gener Pineda Cervantes (MC)	0.0172%	0:01:45	1
Gerardo García Henestroza	0.0072%	0:00:44	1



Informe Global de Concejales a los Ayuntamientos

23 de febrero al 5 de junio

GÉNERO PERIODÍSTICO POR ACTORES POLÍTICOS

RADIO



GÉNERO PERIODÍSTICO	PORCENTAJE (TIEMPO)	TIEMPO	PIEZA DE MONITOREO
Gloria Sánchez López (PAN-PRD)	0.0065%	0:00:40	1
Guadalupe Piedra Cortez	0.0534%	0:05:27	1
Guillermo Lavariega Cárdenas (PUP)	0.0681%	0:06:57	7
Herminio Ambrosio Hernández (PRI-PVEM)	0.0067%	0:00:41	2
Hita Ortiz Silva (PT)	0.0176%	0:01:48	3
Hugo Castrejón Martínez (MORENA)	0.0451%	0:04:36	5
Hugo Jarquín (Concejal)	0.0145%	0:01:29	1
Ignacio Mun Magaña (PAN-PRD)	0.0126%	0:01:17	4
Isaías Fragoso García	0.0105%	0:01:04	2
Iyari Arista (MORENA)	0.0453%	0:04:37	1
Jacinto Francisco Javier Martínez Morales	0.0180%	0:01:50	1
Javier Martín Villagómez Herrera (INDP)	0.0173%	0:01:46	1
Jesús Leyva (PAN)	0.0031%	0:00:19	1
Jorge García Morales	0.0038%	0:00:23	1
José Antonio Hernández Fraguas (PRI-PVEM)	0.0033%	0:00:20	2
José Hernández Cárdenas (MC)	0.0680%	0:06:56	7
José Luis Aquino Pineda (PRD)	0.1580%	0:16:07	8
José Luis Ramírez Alverdín	0.0085%	0:00:52	1
Juan José Galguera García	0.0163%	0:01:40	2
Juana María Reyes Feria (PRI)	0.0387%	0:03:57	3
Julio César Carballido (PANAL)	0.0018%	0:00:11	1
Julio Cesar Cruz Vasquez (MORENA)	0.0016%	0:00:10	1
Julio César Díaz Avendaño	0.0123%	0:01:15	1
Laureano Ambrosio Ruíz (PRD)	0.0580%	0:05:55	3
Leonel García García (PT)	0.0105%	0:01:04	2
Luis Mario González Cantoral (MC)	0.0103%	0:01:03	2
Marco Antonio Cabello Mares (PVEM)	0.0145%	0:01:29	4
Martín Aguirre Ramírez	0.0127%	0:01:18	1
Martín Rosado Chávez (PRI-PVEM)	0.0154%	0:01:34	3
Miguel Ángel Galán Salinas	0.0059%	0:00:36	1
Olegario Giral López (MORENA)	0.0382%	0:03:54	3
Oswaldo García Jarquín (MORENA)	0.0235%	0:02:24	1
Proceso Salinas (PSD)	0.0010%	0:00:06	1
Ramón Mijangos de León (PRI)	0.0016%	0:00:10	1
Raul Beristain Espinoza (PT)	0.0114%	0:01:10	2
Raúl Cruz González (PRI)	0.0256%	0:02:37	2
Ricardo Pacheco Jarquín	0.0150%	0:01:32	2
Roberto Daniel Morales Ramírez (PRI)	0.0016%	0:00:10	1
Roberto Salinas López (PRS)	0.0307%	0:03:08	3
Rodolfina María Cristina Hernández Cariño (PSD)	0.0023%	0:00:14	1
Rodolfo León Aragón (PRI-PVEM)	0.0359%	0:03:40	10
Rogelio Juárez García	0.0381%	0:03:53	1
Rosalinda López García (PT)	0.0100%	0:01:01	2
Salvador González Ilescas (INDP)	0.0090%	0:00:55	1
Santiago Aguilar Sánchez (PT)	0.0049%	0:00:30	1
Serafín Juan Juan	0.0462%	0:04:43	3



Informe Global de Concejales a los Ayuntamientos

23 de febrero al 5 de junio

GÉNERO PERIODÍSTICO POR ACTORES POLÍTICOS

RADIO



GÉNERO PERIODÍSTICO	PORCENTAJE (TIEMPO)	TIEMPO	PIEZA DE MONITOREO
Sergio Andrés Bello Guerra (PAN-PRD)	0.0163%	0:01:40	1
Silvino Reyes Tellez (PRI)	0.0003%	0:00:02	1
Stuart Hernández García (PANAL)	0.0144%	0:01:28	2
Tomás López Acevedo (PRI-PVEM)	0.0052%	0:00:32	2
Ulises Soto Martínez (MC)	0.0185%	0:01:53	1
Valentina Rosalía Sánchez Pérez (PRI-PVEM)	0.0025%	0:00:15	1
Venustiano Gutiérrez Reyna (PRI-PVEM-PES)	0.0330%	0:03:22	8
Víctor Cruz Vázquez (PT)	0.4127%	0:42:06	18
Víctor Hugo Espíndola (MORENA)	0.0188%	0:01:55	2
Víctor Rafael Gonzales Manríquez (PAN-PRD)	0.0046%	0:00:28	3
Yesenia Nolasco Ramírez (PAN-PRD)	0.0049%	0:00:30	1
TOTAL GENERAL	100.00%	170:01:55	3,416

GÉNERO PERIODÍSTICO	PORCENTAJE (TIEMPO)
De opinión y análisis	2.0488%
Encuentro	0.1428%
Carolina Aparicio Sánchez (PRI)	0.0082%
Daniel Gurrión Matías	0.0101%
Fredy Gil Pineda Gopar (PRI)	0.0047%
Gloria Sánchez López (PAN-PRD)	0.0085%
Jorge Morales Alducín (PSD-PANAL)	0.0147%
José Antonio Hernández Fraguas (PRI-PVEM)	0.0305%
Oswaldo García Jarquín (MORENA)	0.0147%
Sergio Andrés Bello Guerra (PAN-PRD)	0.0513%
La Noticia y el Comentario	0.3125%
Hugo Jarquín (Concejal)	0.0426%
José Antonio Hernández Fraguas (PRI-PVEM)	0.1121%
Leslie Jiménez Valencia	0.1578%
Matutino Radorama	0.0613%
Claudio Armando Ruiz Solana	0.0147%
Hugo Jarquín (Concejal)	0.0147%
Martha Alicia Escamilla León	0.0147%
Sergio Andrés Bello Guerra (PAN-PRD)	0.0172%
Noticiario 97.7	0.0529%
Alejandro López Jarquín (PAN-PRD)	0.0529%
Oro Noticias	0.1838%
Adrián Guillermo Henestrosa	0.0714%
Alejandro López Jarquín (PAN-PRD)	0.0131%
Alfonso Gómez Sandoval	0.0023%
Dulce Alejandra García Morlan	0.0023%

GÉNERO PERIODÍSTICO	PORCENTAJE (TIEMPO)
Hugo Jarquín (Concejal)	0.0023%
José Antonio Hernández Fraguas (PRI-PVEM)	0.0126%
Juan Enrique Lira	0.0023%
Lenin López Nelio	0.0247%
Leslie Jiménez Valencia	0.0023%
Martha Alicia Escamilla León	0.0023%
Martín Matus Alonso	0.0023%
Oscar Tiburcio Méndez (MORENA)	0.0121%
Raúl Adrian Cruz González (PRI)	0.0317%
Sergio Andrés Bello Guerra (PAN-PRD)	0.0023%
Política 360	0.0670%
Hugo Jarquín (Concejal)	0.0237%
Lenin López Nelio	0.0335%
Sergio Andrés Bello Guerra (PAN-PRD)	0.0098%
Encuentro Local (Lagunas)	0.1725%
Artemio Rodríguez Cruz	0.0185%
Cástulo Escobedo Lucas	0.0154%
Cuauhtémoc Fuentes Villanueva	0.0021%
Fernando Rasgado Díaz	0.0016%
Herminio Ambrosio Hernández (PRI-PVEM)	0.0078%
Ignacio Mun Magaña (PAN-PRD)	0.0116%
Javier Santos Candelaria	0.0106%
Julio César Díaz Avendaño	0.0083%
Marco Antonio Cabello Mares (PVEM)	0.0503%



Informe Global de Concejales a los Ayuntamientos

23 de febrero al 5 de junio

GÉNERO PERIODÍSTICO POR ACTORES POLÍTICOS RADIO



GÉNERO PERIODÍSTICO	PORCENTAJE (TIEMPO)
Mercedes Sarabia Camacho (PANAL)	0.0041%
Orlando Estudillo Márquez (PRI)	0.0064%
Ramón Mijangos de León (PRI)	0.0034%
Rosalinda López García (PT)	0.0323%
Primer Contacto (Huajuapán)	0.0113%
Elda Erika Cruz Cruz (PAN-PRD)	0.0028%
Joel Bernardo Zamora Montes (INDP)	0.0033%
Luis Mario González Cantoral (MC)	0.0052%
Enlace (Huatulco)	0.1436%
Alfonso Carrasco Gómez (PAN-PRD)	0.0038%
Betsy Aragón Cervantes (PRI)	0.0394%
Carolina Aparicio Sánchez (PRI)	0.0245%
Erick Estrada García (INDP)	0.0015%
Guillermo Lavariega Cárdenas (PUP)	0.0309%
José Antonio Hernández Fraguas (PRI-PVEM)	0.0038%
José Hernández Cárdenas (MC)	0.0093%
Leonel García García (PT)	0.0028%
Olegario Giral López (MORENA)	0.0041%
Proceso Salinas (PSD)	0.0212%
Stuart Hernández García (PANAL)	0.0025%
Oro (Huatulco)	0.0181%
Benito Hernández Vásquez (PAN-PRD)	0.0144%
Fredy Gil Pineda Gopar (PRI)	0.0038%
MD Noticias (Pto. Escondido)	0.1755%
Alfonso Carrasco Gómez (PAN-PRD)	0.0033%
Betsy Aragón Cervantes (PRI)	0.0593%
Carolina Aparicio Sánchez (PRI)	0.0018%
Erick Estrada García (INDP)	0.0147%
Feliciano Cruz Martínez	0.0021%
Fredy Gil Pineda Gopar (PRI)	0.0060%
Gabriel Cerón (PAN-PRD)	0.0083%
Guillermo Lavariega Cárdenas (PUP)	0.0025%
José Antonio Hernández Fraguas (PRI-PVEM)	0.0042%
José Hernández Cárdenas (MC)	0.0091%
José Luis Aquino Pineda (PRD)	0.0098%
Juan José Galguera García	0.0021%
Leonel García García (PT)	0.0016%
Olegario Giral López (MORENA)	0.0047%

GÉNERO PERIODÍSTICO	PORCENTAJE (TIEMPO)
Roberto Salinas López (PRS)	0.0029%
Stuart Hernández García (PANAL)	0.0201%
Víctor Cruz Vázquez (PT)	0.0227%
Puerto Ángel Informativo 360 (Pto. Ángel).	0.0485%
Alfonso Carrasco Gómez (PAN-PRD)	0.0392%
Hugo Castrejón Martínez (MORENA)	0.0018%
Víctor Cruz Vázquez (PT)	0.0075%
La Voz de la Noticia (Pochutla)	0.0301%
Alfonso Carrasco Gómez (PAN-PRD)	0.0060%
José Hernández Cárdenas (MC)	0.0087%
Proceso Salinas (PSD)	0.0087%
Roberto Salinas López (PRS)	0.0067%
Fórmula Oaxaca	0.0760%
Alfonso Gómez Sandoval	0.0070%
Claudio Armando Ruiz Solana	0.0070%
Dulce Alejandra García Morlan	0.0127%
Hugo Jarquín (Concejal)	0.0070%
Juan Enrique Lira	0.0070%
Leslie Jiménez Valencia	0.0070%
Manuel de Esesarte	0.0070%
Martha Alicia Escamilla León	0.0070%
Martín Matus Alonso	0.0070%
Sergio Andrés Bello Guerra (PAN-PRD)	0.0070%
Libre Expresión (Huajuapán)	0.0335%
Eduardo Jaime Silva Hernández (PAN)	0.0008%
Gloria Sánchez López (PAN-PRD)	0.0033%
José Antonio Hernández Fraguas (PRI-PVEM)	0.0294%
Enlace Radiorama	0.1668%
Fredy Gil Pineda Gopar (PRI)	0.0008%
Leslie Jiménez Valencia	0.1635%
Martha Alicia Escamilla León	0.0010%
Sergio Andrés Bello Guerra (PAN-PRD)	0.0015%
PE Enlace (Pto. Escondido)	0.0025%
Pablo Arnaud Carreño	0.0025%
Despertar (Pochutla)	0.1335%
Alfonso Carrasco Gómez (PAN-PRD)	0.0046%
Betsy Aragón Cervantes (PRI)	0.0309%
Carolina Aparicio Sánchez (PRI)	0.0047%
Guillermo Lavariega Cárdenas (PUP)	0.0145%



Informe Global de Concejales a los Ayuntamientos

23 de febrero al 5 de junio

GÉNERO PERIODÍSTICO POR ACTORES POLÍTICOS RADIO



GÉNERO PERIODÍSTICO	PORCENTAJE (TIEMPO)
José Hernández Cárdenas (MC)	0.0083%
Leonel García García (PT)	0.0101%
Olegario Giral López (MORENA)	0.0056%
Roberto Salinas López (PRS)	0.0305%
Stuart Hernández García (PANAL)	0.0242%
Noti Ángel (Pto. Ángel)	0.0172%
Víctor Cruz Vázquez (PT)	0.0172%
Enlace (Tlaxiaco)	0.0082%
Heriberto Jiménez Vázquez (PRI-PVEM)	0.0082%
INFORMATIVO KZ	0.0939%
Adrián Guillermo Henestrosa	0.0217%
Amador Villalobos Peto	0.0021%
Arely May Alave (PRI-PVEM)	0.0020%
Consuelo Zamudio Gonzáles	0.0016%
Crispin Romo Santiago	0.0042%
Rodolfo León Aragón (PRI-PVEM)	0.0284%
Tomás López Acevedo (PRI-PVEM)	0.0047%
Venustiano Gutiérrez Reyna (PRI-PVEM-PES)	0.0060%
Víctor Rafael Gonzales Manríquez (PAN-PRD)	0.0181%
Yesenia Nolasco Ramírez (PAN-PRD)	0.0049%
Resonancias radio	0.0578%
Arsenio Mejía García	0.0399%
Hugo Jarquín (Concejal)	0.0180%
BBM NOTICIAS (Salina Cruz)	0.0397%
Rodolfo León Aragón (PRI-PVEM)	0.0341%
Venustiano Gutiérrez Reyna (PRI-PVEM-PES)	0.0056%
Debate	3.9630%
METRÓPOLI	0.0627%
Dulce Alejandra García Morlan	0.0209%
Martha Alicia Escamilla León	0.0209%
Sergio Andrés Bello Guerra (PAN-PRD)	0.0209%
Enlace (Huatulco)	0.4378%
Alfonso Carrasco Gómez (PAN-PRD)	0.2189%
Olegario Giral López (MORENA)	0.2189%
La Voz de la Noticia (Pochutla)	1.2462%
Alfonso Carrasco Gómez (PAN-PRD)	0.1300%
Betsy Aragón Cervantes (PRI)	0.1258%
Erick Estrada García (INDP)	0.1095%
Guillermo Lavariega Cárdenas (PUP)	0.1240%

GÉNERO PERIODÍSTICO	PORCENTAJE (TIEMPO)
José Hernández Cárdenas (MC)	0.1245%
Leonel García García (PT)	0.1260%
Olegario Giral López (MORENA)	0.1260%
Proceso Salinas (PSD)	0.1099%
Roberto Salinas López (PRS)	0.1472%
Stuart Hernández García (PANAL)	0.1233%
Libre Expresión (Huajuapán)	2.0290%
Jaime Silva Salazar (PAN-PRD)	0.2848%
Joel Bernardo Zamora Montes (INDP)	0.3029%
Luis Mario González Cantoral (MC)	0.3029%
Manuel Martín Aguirre Ramírez (PRI)	0.2848%
Martina Lima Clemente (PUP)	0.1323%
Óscar Mejía Bravo (INDP)	0.3029%
Víctor Hugo Espíndola (MORENA)	0.2848%
Víctor Hugo Torres Mora (PSD)	0.1338%
Enlace Radiorama	0.1872%
José Antonio Hernández Fraguas (PRI-PVEM)	0.0765%
Martín Rosado Chávez (PRI-PVEM)	0.0343%
Oswaldo García Jarquín (MORENA)	0.0765%
Entrevista	71.3639%
Adiario Radio	3.9814%
Adrián Guillermo Henestrosa	0.0722%
Alejandro López Jarquín (PAN-PRD)	0.4092%
Álvaro Medina	0.0815%
Claudio Armando Ruiz Solana	0.4627%
Dante Montaña Montero	0.2374%
Héctor Ruíz García	0.2333%
Hugo Jarquín (Concejal)	0.3499%
José Antonio Hernández Fraguas (PRI-PVEM)	0.0596%
Leslie Jiménez Valencia	0.1108%
Manuel Medina Ruíz	0.0446%
Martín Rosado Chávez (PRI-PVEM)	1.0722%
Oswaldo García Jarquín (MORENA)	0.0993%
Raúl Adrian Cruz González (PRI)	0.2380%
Sergio Andrés Bello Guerra (PAN-PRD)	0.3343%
Yolanda Adelaida Santos Montaña (MORENA)	0.1764%
Encuentro	0.2397%
Bárbara García Chávez (PT)	0.1122%
Oswaldo García Jarquín (MORENA)	0.1274%



Informe Global de Concejales a los Ayuntamientos

23 de febrero al 5 de junio

GÉNERO PERIODÍSTICO POR ACTORES POLÍTICOS RADIO



GÉNERO PERIODÍSTICO	PORCENTAJE (TIEMPO)
Enlace	0.1313%
Armando López Enrique	0.0328%
Lenin López Nelio	0.0328%
María Modesta Ortiz	0.0444%
Miriam José Canseco	0.0212%
La Noticia y el Comentario	4.9419%
Adán López Santiago (PRD)	0.2197%
Adrián Guillermo Henestrosa	0.0882%
Alejandro López Jarquín (PAN-PRD)	0.1369%
Alfonso Rule Castro (PRS)	0.4285%
Álvaro Medina	0.1503%
Armando Rodríguez Mijangos	0.0712%
Bárbara García Chávez (PT)	0.2460%
Benito Hernández Vásquez (PAN-PRD)	0.1630%
Claudio Armando Ruiz Solana	0.1139%
David Emmanuel Castillo Galindo (INDP)	0.1284%
Fausto Díaz Montes (PAN-PRD)	0.0997%
Jorge Morales Alducín (PSD-PANAL)	0.1191%
José García Aguilar	0.0657%
Lenin López Nelio	0.6984%
Lizeth Arroyo	0.1163%
Luis Manuel García López (PRS)	0.0606%
Martín Rosado Chávez (PRI-PVEM)	0.0435%
Modesta Ortíz Venancio	0.0918%
Oswaldo García Jarquín (MORENA)	0.3736%
Pablo Arnaud Carreño (INDP)	0.5043%
Pedro Gabriel Aquino Martínez (PUP)	0.0863%
Raúl Adrian Cruz González (PRI)	0.1235%
Raúl Cruz González (PRI)	0.1037%
Sergio Andrés Bello Guerra (PAN-PRD)	0.7092%
Matutino Radorama	2.6858%
Adán López Santiago (PRD)	0.1820%
Adrián Guillermo Henestrosa	0.0363%
Alejandro López Jarquín (PAN-PRD)	0.0431%
Alfonso Rule Castro (PRS)	0.1131%
Álvaro Medina	0.0784%
Armando López Enrique	0.1003%
Bárbara García Chávez (PT)	0.3651%
Benito Hernández Vásquez (PAN-PRD)	0.1871%

GÉNERO PERIODÍSTICO	PORCENTAJE (TIEMPO)
Claudio Armando Ruiz Solana	0.0546%
Dante Montaña Montero	0.0500%
Jaime Alberto Castellanos del Campo (INDP)	0.1189%
José Antonio Hernández Fraguas (PRI-PVEM)	0.0899%
Lenin López Nelio	0.0410%
Lizeth Arroyo	0.1237%
María Modesta Ortiz	0.0502%
Martín Rosado Chávez (PRI-PVEM)	0.1377%
Miguel Ángel Morales Amaya	0.0730%
Oswaldo García Jarquín (MORENA)	0.1176%
Pablo Arnaud Carreño (INDP)	0.1282%
Pedro Gabriel Aquino Martínez (PUP)	0.1650%
Raúl Adrian Cruz González (PRI)	0.0907%
Rogelio Juárez García	0.0221%
Salvador González Ilescas (INDP)	0.0583%
Sergio Andrés Bello Guerra (PAN-PRD)	0.2596%
METRÓPOLI	5.5452%
Adán López Santiago (PRD)	0.4906%
Alejandro López Jarquín (PAN-PRD)	0.2181%
Alfonso Rule Castro (PRS)	0.3013%
Álvaro Medina	0.0667%
Bárbara García Chávez (PT)	0.0477%
Benito Hernández Vásquez (PAN-PRD)	0.0815%
Claudio Armando Ruiz Solana	0.0637%
Dante Montaña Montero	0.1377%
David Emmanuel Castillo Galindo (INDP)	0.0725%
Dulce Alejandra García Morlan	0.3199%
Eduardo Javier Aldana Gonzáles (MC)	0.0271%
Felipe Cervantes Monroy (PANAL)	0.3463%
Gabriel Cerón (PAN-PRD)	0.0569%
Isidro León Díaz Mancera (PRS)	0.0482%
Israel Ramírez Bracamontes	0.0616%
Jaime Alberto Castellanos del Campo (INDP)	0.0577%
Jorge Morales Alducín (PSD-PANAL)	0.2088%
José Antonio Hernández Fraguas (PRI-PVEM)	0.1410%
José Luis Nazario Pérez (PANAL)	0.0098%



Informe Global de Concejales a los Ayuntamientos

23 de febrero al 5 de junio

GÉNERO PERIODÍSTICO POR ACTORES POLÍTICOS

RADIO



GÉNERO PERIODÍSTICO	PORCENTAJE (TIEMPO)
José Manuel Chiñas Jiménez	0.0047%
Julio Matías Méndez	0.0518%
Leslie Jiménez Valencia	0.1366%
Manuel García Ramírez (PAN-PRD)	0.0647%
Martha Alicia Escamilla León	0.0332%
Martín Rosado Chávez (PRI-PVEM)	0.3519%
Octavio Hilario Ruiz Ramírez (PANAL)	0.3290%
Pablo Arnaud Carreño	0.3805%
Pablo Arnaud Carreño (INDP)	0.5742%
Sergio Andrés Bello Guerra (PAN-PRD)	0.8616%
Noticiario 97.7	3.2468%
Adán López Santiago (PRD)	0.0871%
Alejandro López Jarquín (PAN-PRD)	0.3918%
Claudio Armando Ruiz Solana	0.0871%
Dante Montaña Montero	0.0175%
David Emmanuel Castillo Galindo (INDP)	0.0567%
Dulce Alejandra García Morlan	0.1648%
José Antonio Hernández Fraguas (PRI-PVEM)	0.3919%
Leslie Jiménez Valencia	0.2518%
Manuel de Esesarte	0.0688%
Manuel Guzmán García (INDP)	0.0302%
Martín Rosado Chávez (PRI-PVEM)	0.3798%
Oscar Tiburcio Méndez (MORENA)	0.0203%
Oswaldo García Jarquín (MORENA)	0.2362%
Pablo Arnaud Carreño (INDP)	0.4680%
Pamela Terán Pineda (Independiente)	0.0124%
Salvador González Ilescas (INDP)	0.5269%
Sergio Andrés Bello Guerra (PAN-PRD)	0.0555%
Oro Noticias	5.4333%
Adán López Santiago (PRD)	0.1426%
Alejandro López Jarquín (PAN-PRD)	0.5203%
Alfonso Gómez Sandoval	0.0918%
Alfonso Rule Castro (PRS)	0.1496%
Álvaro Medina	0.0799%
Bárbara García Chávez (PT)	0.1047%
Benito Hernández Vásquez (PAN-PRD)	0.2031%
Betsy Aragón Cervantes (PRI)	0.0526%
Claudio Armando Ruiz Solana	0.1318%
Dulce Alejandra García Morlan	0.2137%

GÉNERO PERIODÍSTICO	PORCENTAJE (TIEMPO)
Ernesto Enoc Martínez Vicente (MC)	0.0882%
Fredy Gil Pineda Gopar (PRI)	0.1652%
Gloria Sánchez López (PAN-PRD)	0.0939%
Jorge Morales Alducín (PSD-PANAL)	0.3093%
José Antonio Hernández Fraguas (PRI-PVEM)	0.5095%
José Hernández Cárdenas (MC)	0.0618%
Juan Enrique Lira	0.0564%
Leslie Jiménez Valencia	0.0732%
Lizeth Arroyo	0.0761%
Luis Manuel García López (PRS)	0.1145%
Luis Rey López Martínez (INDP)	0.0439%
Marisela Martínez Coronel	0.0234%
Martha Alicia Escamilla León	0.1392%
Martín Matus Alonso	0.0799%
Martín Rosado Chávez (PRI-PVEM)	0.1673%
Miguel Ángel Morales Amaya	0.0735%
Octavio Hilario Ruiz Ramírez (PANAL)	0.1526%
Onésimo Santiago López (PES)	0.0861%
Oscar Tiburcio Méndez (MORENA)	0.0794%
Oswaldo García Jarquín (MORENA)	0.3179%
Pablo Arnaud Carreño	0.0918%
Pablo Arnaud Carreño (INDP)	0.3761%
Raúl Adrian Cruz González (PRI)	0.0207%
Sergio Andrés Bello Guerra (PAN-PRD)	0.4452%
Víctor Mario Reyes (PRI)	0.0980%
Politica 360	2.6987%
Alejandro López Jarquín (PAN-PRD)	0.3712%
Benito Hernández Vásquez (PAN-PRD)	0.0604%
Claudio Armando Ruiz Solana	0.1124%
Hugo Jarquín (Concejal)	0.1001%
José Antonio Hernández Fraguas (PRI-PVEM)	0.2021%
Lenin López Nelio	0.5698%
Miguel Ángel Morales Amaya	0.2384%
Oswaldo García Jarquín (MORENA)	0.2426%
Raúl Adrian Cruz González (PRI)	0.2075%
Sergio Andrés Bello Guerra (PAN-PRD)	0.5942%
Encuentro Local (Lagunas)	0.8747%
Briseida Rivera Reyes (PSD)	0.0070%
Cuauhtémoc Fuentes Villanueva	0.2875%



Informe Global de Concejales a los Ayuntamientos

23 de febrero al 5 de junio

GÉNERO PERIODÍSTICO POR ACTORES POLÍTICOS RADIO



GÉNERO PERIODÍSTICO	PORCENTAJE (TIEMPO)
Elia Vásquez Vásquez	0.0016%
Enrique Martínez Vásquez	0.0025%
Francisco Vásquez Calvo (PANAL)	0.0070%
Ignacio Mun Magaña (PAN-PRD)	0.1260%
Jesús Calderón Avendaño	0.0025%
Liliana Salinas Hernández	0.1258%
Marco Antonio Cabello Mares (PVEM)	0.2143%
María Angelina Blas Palacios (PAN-PRD)	0.0988%
Rosalinda López García (PT)	0.0016%
Primer Contacto (Huajuapam)	0.3653%
Javier Martín Villagómez Herrera (INDP)	0.0029%
Joel Bernardo Zamora Montes (INDP)	0.0756%
Manuel Martín Aguirre Ramírez (PRI)	0.1941%
María Elizet Olea González (PT)	0.0229%
Óscar Mejía Bravo (INDP)	0.0559%
Víctor Hugo Espíndola (MORENA)	0.0139%
Enlace (Huatulco)	3.9001%
Alfonso Carrasco Gómez (PAN-PRD)	0.1825%
Armando Ordaz (PSD)	0.0188%
Betsy Aragón Cervantes (PRI)	0.4321%
Carolina Aparicio Sánchez (PRI)	0.0105%
Guadalupe Piedra Cortez	0.3189%
Guillermo Lavariega Cárdenas (PUP)	0.1410%
Hugo Castrejón Martínez (MORENA)	0.0668%
José Hernández Cárdenas (MC)	0.9096%
Juana María Reyes Feria (PRI)	0.0052%
Leonel García García (PT)	0.1717%
Olegario Giral López (MORENA)	0.8315%
Proceso Salinas (PSD)	0.5961%
Roberto Salinas López (PRS)	0.2153%
Oro (Huatulco)	2.2527%
Adán López Santiago (PRD)	0.1583%
Alejandro López Jarquín (PAN-PRD)	0.1410%
Alfonso Rule Castro (PRS)	0.0872%
Álvaro Medina	0.0801%
Benito Hernández Vásquez (PAN-PRD)	0.1095%
Betsy Aragón Cervantes (PRI)	0.0505%
Dulce Alejandra García Morlan	0.1513%
Fredy Gil Pineda Gopar (PRI)	0.1015%

GÉNERO PERIODÍSTICO	PORCENTAJE (TIEMPO)
Jorge Morales Alducín (PSD-PANAL)	0.0634%
José Antonio Hernández Fraguas (PRI-PVEM)	0.3542%
José Hernández Cárdenas (MC)	0.0588%
Leslie Jiménez Valencia	0.0670%
Martha Alicia Escamilla León	0.1008%
Martín Matus Alonso	0.0768%
Martín Rosado Chávez (PRI-PVEM)	0.0390%
Onésimo Santiago López (PES)	0.0843%
Oswaldo García Jarquín (MORENA)	0.0975%
Pablo Arnaud Carreño (INDP)	0.1719%
Sergio Andrés Bello Guerra (PAN-PRD)	0.2598%
MD Noticias (Pto. Escondido)	3.4704%
Alfonso Carrasco Gómez (PAN-PRD)	0.0740%
Betsy Aragón Cervantes (PRI)	0.1129%
Carolina Aparicio Sánchez (PRI)	0.4228%
Eleuteria Román Cuevas (PRI)	0.0008%
Etelberto Gómez Fuentes (PRI)	0.0008%
Fredy Gil Pineda Gopar (PRI)	0.5605%
Gabriel Cerón (PAN-PRD)	0.7817%
Gener Pineda Cervantes (MC)	0.0036%
Jesús Leyva (PAN)	0.0134%
Jesusana Enríquez Olivera	0.0363%
Jorge Morales Alducín (PSD-PANAL)	0.2251%
José Antonio Hernández Fraguas (PRI-PVEM)	0.0644%
José Hernández Cárdenas (MC)	0.0036%
José Luis Aquino Pineda (PRD)	0.0021%
Juana María Reyes Feria (PRI)	0.0016%
Lorenzo Antonio Ramírez Hernández (MC)	0.0036%
Octavio Hilario Ruiz Ramírez (PANAL)	0.0864%
Proceso Salinas (PSD)	0.0734%
Rafael Pérez Ruiz (PRS)	0.2557%
Roberto Carlos Molina Zavaleta (MORENA)	0.4352%
Santiago Aguilar Sánchez (PT)	0.2671%
Serafín Juan Juan	0.0454%
Puerto Ángel Informativo 360 (Pto. Ángel).	1.6727%
Alfonso Carrasco Gómez (PAN-PRD)	0.0033%
Armando Ordaz (PSD)	0.1268%
Betsy Aragón Cervantes (PRI)	0.0116%
Carolina Aparicio Sánchez (PRI)	0.0884%

Informe Global de Concejales a los Ayuntamientos

23 de febrero al 5 de junio

GÉNERO PERIODÍSTICO POR ACTORES POLÍTICOS

RADIO



GÉNERO PERIODÍSTICO	PORCENTAJE (TIEMPO)
Clemente García Almaraz (PRS)	0.1327%
Genaro Esau Hernandez Jimenez (PRI)	0.0069%
Gener Pineda Cervantes (MC)	0.1539%
Hugo Castrejón Martínez (MORENA)	0.3021%
Iyari Arista (MORENA)	0.0096%
Jesús Leyva (PAN)	0.0243%
José Hernández Cárdenas (MC)	0.0466%
José Luis Aquino Pineda (PRD)	0.0920%
Juana María Reyes Feria (PRI)	0.0559%
Julio César Carballido (PANAL)	0.2495%
Leonel García García (PT)	0.0464%
Roberto Salinas López (PRS)	0.0959%
Serafín Juan Juan	0.0490%
Silvino Reyes Tellez (PRI)	0.0129%
Víctor Cruz Vázquez (PT)	0.1652%
La Voz de la Noticia (Pochutla)	3.3785%
Alfonso Carrasco Gómez (PAN-PRD)	0.3014%
Álvaro Servín Olea (PUP)	0.1413%
Armando Ordaz (PSD)	0.0698%
Betsy Aragón Cervantes (PRI)	0.2462%
Carolina Aparicio Sánchez (PRI)	0.0809%
Erick Estrada García (INDP)	0.1913%
Gener Pineda Cervantes (MC)	0.1376%
Guillermo Lavariega Cárdenas (PUP)	0.3748%
Hugo Castrejón Martínez (MORENA)	0.2462%
Iyari Arista (MORENA)	0.0627%
José Hernández Cárdenas (MC)	0.3297%
Julio César Carballido (PANAL)	0.0047%
Laureano Ambrosio Ruíz (PRD)	0.1086%
Leonel García García (PT)	0.4716%
Olegario Giral López (MORENA)	0.1751%
Proceso Salinas (PSD)	0.1047%
Roberto Salinas López (PRS)	0.0845%
Silviano Hernández Ruíz (INDP)	0.0157%
Stuart Hernández García (PANAL)	0.2099%
Víctor Cruz Vázquez (PT)	0.0217%
Fórmula Oaxaca	1.5332%
Alejandro López Jarquín (PAN-PRD)	0.0975%
Alfonso Rule Castro (PRS)	0.0892%
Alfredo Díaz Castellanos (PSD)	0.0516%

GÉNERO PERIODÍSTICO	PORCENTAJE (TIEMPO)
Bárbara García Chávez (PT)	0.0952%
Benito Hernández Vásquez (PAN-PRD)	0.1119%
Dulce Alejandra García Morlan	0.0858%
Jorge Morales Alducín (PSD-PANAL)	0.0601%
José Antonio Hernández Fraguas (PRI-PVEM)	0.0379%
Martín Rosado Chávez (PRI-PVEM)	0.2689%
Pablo Arnaud Carreño (INDP)	0.1746%
Raúl Adrian Cruz González (PRI)	0.0372%
Sergio Andrés Bello Guerra (PAN-PRD)	0.4231%
Libre Expresión (Huajuapán)	1.4708%
Eduardo Jaime Silva Hernández (PAN)	0.1202%
Elda Erika Cruz Cruz (PAN-PRD)	0.4112%
Jaime Silva Salazar (PAN-PRD)	0.0417%
Luis Mario González Cantoral (MC)	0.1975%
Manuel Martín Aguirre Ramírez (PRI)	0.3267%
María Elizet Olea González (PT)	0.0444%
Víctor Hugo Espíndola (MORENA)	0.3290%
Enlace Radorama	6.2325%
Adrián Guillermo Henestrosa	0.3434%
Alejandro López Jarquín (PAN-PRD)	0.6090%
Alfonso Rule Castro (PRS)	0.5042%
Álvaro Medina	0.0832%
Armando López Enrique	0.0283%
Bárbara García Chávez (PT)	0.3375%
Benito Hernández Vásquez (PAN-PRD)	0.0212%
Claudio Armando Ruiz Solana	0.1550%
Dante Montaña Montero	0.1046%
David Emmanuel Castillo Galindo (INDP)	0.0714%
Dulce Alejandra García Morlan	0.3493%
Ernesto Enoc Martínez Vicente (MC)	0.1470%
Héctor Ruíz García	0.0866%
Hugo Jarquín (Concejal)	0.0706%
Iván Hernández	0.0418%
José Antonio Hernández Fraguas (PRI-PVEM)	1.1217%
José García Aguilar	0.1279%



Informe Global de Concejales a los Ayuntamientos

23 de febrero al 5 de junio

GÉNERO PERIODÍSTICO POR ACTORES POLÍTICOS RADIO



GÉNERO PERIODÍSTICO	PORCENTAJE (TIEMPO)
Lenin López Nelio	0.3016%
Luis Manuel García López (PRS)	0.0569%
Manuel Guzmán García (INDP)	0.0689%
Martín Rosado Chávez (PRI-PVEM)	0.2085%
Modesta Ortiz Venancio	0.0567%
Oswaldo García Jarquín (MORENA)	0.2830%
Pablo Arnaud Carreño (INDP)	0.3102%
Pedro Gabriel Aquino Martínez (PUP)	0.0779%
Raúl Adrian Cruz González (PRI)	0.0801%
Raúl Cruz González (PRI)	0.1191%
Sergio Andrés Bello Guerra (PAN-PRD)	0.4617%
Wilfrido Mejía Juárez (PRS)	0.0054%
PE Enlace (Pto. Escondido)	1.5674%
Eleuteria Román Cuevas (PRI)	0.2243%
Etelberto Gómez Fuentes (PRI)	0.0065%
Francisco Zárate (PT)	0.1313%
Fredy Gil Pineda Gopar (PRI)	0.4491%
Gabriel Cerón (PAN-PRD)	0.2929%
Julio Cesar Cruz Vasquez (MORENA)	0.1225%
Leslie Jiménez Valencia	0.0502%
Santiago Aguilar Sánchez (PT)	0.2905%
Despertar (Pochutla)	4.5918%
Alfonso Carrasco Gómez (PAN-PRD)	0.1952%
Angel Gerardo Ruiz Velasquez (PRI)	0.0163%
Betsy Aragón Cervantes (PRI)	0.3244%
Carolina Aparicio Sánchez (PRI)	0.2067%
Erick Estrada García (INDP)	0.0846%
Felipe de Jesús Matus Guendulain (PANAL)	0.1812%
Genaro Esau Hernandez Jimenez (PRI)	0.0163%
Guillermo Lavariega Cárdenas (PUP)	0.4832%
Hugo Castrejón Martínez (MORENA)	0.1797%
Ignacio Cuevas	0.0176%
José Efigenio Hernández	0.0738%
José Hernández Cárdenas (MC)	0.1848%
José Luis Aquino Pineda (PRD)	0.5262%
Juana María Reyes Feria (PRI)	0.0993%
Leonel García García (PT)	0.2535%

GÉNERO PERIODÍSTICO	PORCENTAJE (TIEMPO)
Olegario Giral López (MORENA)	0.1078%
Proceso Salinas (PSD)	0.4395%
Roberto Salinas López (PRS)	0.4996%
Serafín Juan Juan	0.4331%
Stuart Hernández García (PANAL)	0.2616%
Víctor Cruz Vázquez (PT)	0.0072%
En Comentarios (Tlaxiaco)	4.1981%
Baldomero Bautista Zafra (PANAL)	0.1647%
Heriberto Jiménez Vázquez (PRI-PVEM)	1.0833%
Hita Ortiz Silva (PT)	0.3109%
Leodan Hernández Soriano (MC)	0.2019%
Manuel Gómez Martínez (MORENA)	0.4762%
Oscar Eduardo Ramírez Bolaños (PUP)	0.7914%
Raúl Naduvic Velasco Cruz (PAN-PRD)	0.5800%
Rodolfina María Cristina Hernández Cariño (PSD)	0.5898%
ORP Noticias (Tuxtepec)	1.9041%
Arianna Onofre Osorio (PANAL)	0.1740%
Eduardo Ximénez (INDP)	0.0944%
Erika Andrea Enriquez Santos (PRS)	0.2248%
Felipa Carretero Azamar (PRI)	0.0266%
Fernando Bautista Dávila (PT)	0.2624%
Fidel Morales Ramirez (PSD)	0.0784%
Francisco Javier Niño Hernández (PAN-PRD)	0.2367%
José Antonio Hernández López (INDP)	0.2127%
Santa Mónica Romero Víctor (PUP)	0.0719%
Sergio Sánchez Fentanez (MORENA)	0.0590%
Silvino Reyes Tellez (PRI)	0.2898%
Ulises Soto Martínez (MC)	0.1733%
Noti Ángel (Pto. Ángel)	2.9486%
Alfonso Carrasco Gómez (PAN-PRD)	0.0229%
Álvaro Servín Olea (PUP)	0.1626%
Armando Ordaz (PSD)	0.2565%
Betsy Aragón Cervantes (PRI)	0.0428%
Carolina Aparicio Sánchez (PRI)	0.2730%
Clemente García Almaraz (PRS)	0.0983%
Gener Pineda Cervantes (MC)	0.1302%



Informe Global de Concejales a los Ayuntamientos

23 de febrero al 5 de junio

GÉNERO PERIODÍSTICO POR ACTORES POLÍTICOS

RADIO



GÉNERO PERIODÍSTICO	PORCENTAJE (TIEMPO)
Guillermo Lavariega Cárdenas (PUP)	0.0436%
Hugo Castrejón Martínez (MORENA)	0.0686%
Iyari Arista (MORENA)	0.0433%
José Hernández Cárdenas (MC)	0.0387%
José Luis Aquino Pineda (PRD)	0.4878%
Juana María Reyes Feria (PRI)	0.0461%
Julio César Carballido (PANAL)	0.4506%
Proceso Salinas (PSD)	0.0188%
Roberto Salinas López (PRS)	0.0466%
Serafín Juan Juan	0.0735%
Víctor Cruz Vázquez (PT)	0.6448%
INFORMATIVO KZ	0.2462%
Gerardo García Henestroza	0.0018%
Ismael Ordaz Jiménez (PANAL)	0.0239%
Rodolfo León Aragón (PRI-PVEM)	0.0977%
Salvador Morales Moya (PAN-PRD)	0.0010%
Venustiano Gutiérrez Reyna (PRI-PVEM-PES)	0.0191%
Víctor Rafael Gonzales Manríquez (PAN-PRD)	0.0575%
Yesenia Nolasco Ramírez (PAN-PRD)	0.0453%
Resonancias radio	0.2777%
Jaime Alberto Castellanos del Campo (INDP)	0.1586%
Sergio Andrés Bello Guerra (PAN-PRD)	0.1191%
BBM NOTICIAS (Salina Cruz)	0.8797%
Denis Garcia Gutierrez (PT)	0.1523%
Jorge Alberto Rosas Hernández	0.0761%
Rodolfo León Aragón (PRI-PVEM)	0.1933%
Secundino Luis Vicente (PUP)	0.0526%
Venustiano Gutiérrez Reyna (PRI-PVEM-PES)	0.4030%
Víctor Rafael Gonzales Manríquez (PAN-PRD)	0.0025%
LAS NOTICIAS DE LAS OCHO	0.2893%
Hita Ortíz Silva (PT)	0.1462%
Manuel Gómez Martínez (MORENA)	0.1135%
Octavio Torres (PT)	0.0007%
Oscar Eduardo Ramírez Bolaños (PUP)	0.0106%
Raúl Naduvic Velasco Cruz (PAN-PRD)	0.0183%
Informativo 650	0.1420%

GÉNERO PERIODÍSTICO	PORCENTAJE (TIEMPO)
Leonel García García (PT)	0.0549%
Serafín Juan Juan	0.0871%
Micrófono Abierto (Putla)	0.2642%
Armando Alfonso Herrera Guerrero (PT)	0.1163%
Federico Aguilar Aguilar (PUP)	0.0784%
María del Carmen Lopez Terrones (PAN-PRD)	0.0694%
Nota informativa	20.0443%
Adiario Radio	0.1183%
Claudio Armando Ruiz Solana	0.0070%
Hugo Jarquín (Concejal)	0.0070%
José Antonio Hernández Fraguas (PRI-PVEM)	0.0351%
Martín Rosado Chávez (PRI-PVEM)	0.0196%
Oswaldo García Jarquín (MORENA)	0.0317%
Sergio Andrés Bello Guerra (PAN-PRD)	0.0178%
Encuentro	0.2949%
Alejandro López Jarquín (PAN-PRD)	0.0206%
Alfonso Gómez Sandoval	0.0206%
Bárbara García Chávez (PT)	0.0173%
Daniel Gurrión Matías	0.0188%
Dulce Alejandra García Morlan	0.0044%
Gloria Sánchez López (PAN-PRD)	0.1181%
José Antonio Hernández Fraguas (PRI-PVEM)	0.0080%
José Zorrilla de San Martín Diego	0.0206%
Leslie Jiménez Valencia	0.0044%
Oswaldo García Jarquín (MORENA)	0.0206%
Rocío Hermila Jiménez Santos	0.0216%
Rosalinda López García (PT)	0.0034%
Sergio Andrés Bello Guerra (PAN-PRD)	0.0165%
La Noticia y el Comentario	0.2292%
Bárbara García Chávez (PT)	0.0098%
Benito Hernández Vásquez (PAN-PRD)	0.0266%
Dulce Alejandra García Morlan	0.0201%
Hugo Jarquín (Concejal)	0.0201%
José Antonio Hernández Fraguas (PRI-PVEM)	0.0345%
Leslie Jiménez Valencia	0.0273%
Martín Rosado Chávez (PRI-PVEM)	0.0091%



Informe Global de Concejales a los Ayuntamientos

23 de febrero al 5 de junio

GÉNERO PERIODÍSTICO POR ACTORES POLÍTICOS

RADIO



GÉNERO PERIODÍSTICO	PORCENTAJE (TIEMPO)
Oswaldo García Jarquín (MORENA)	0.0361%
Sergio Andrés Bello Guerra (PAN-PRD)	0.0456%
Matutino Radorama	0.4888%
Adán López Santiago (PRD)	0.0078%
Alejandro López Jarquín (PAN-PRD)	0.0462%
Bárbara García Chávez (PT)	0.0345%
Claudia Cruz Arteaga	0.0106%
Dulce Alejandra García Morlan	0.0172%
Eduardo Javier Aldana Gonzáles (MC)	0.0029%
Elda Erika Cruz Cruz (PAN-PRD)	0.0301%
Hugo Jarquín (Concejal)	0.0172%
Iván Hernández	0.0283%
Jorge Ismael Flores Avendaño	0.0100%
Jorge Morales Alducín (PSD-PANAL)	0.0029%
José Antonio Hernández Fraguas (PRI-PVEM)	0.0242%
Lenin López Nelio	0.0172%
Leslie Jiménez Valencia	0.0172%
Luis Manuel García López (PRS)	0.0761%
Mario Emilio Zárate Vásquez	0.0038%
Modesta Ortíz Venancio	0.0172%
Oswaldo García Jarquín (MORENA)	0.0729%
Sergio Andrés Bello Guerra (PAN-PRD)	0.0528%
METRÓPOLI	0.4501%
Adrián Guillermo Henestrosa	0.0278%
Alejandro López Jarquín (PAN-PRD)	0.0562%
Alfonso Rule Castro (PRS)	0.0021%
Álvaro Medina	0.0492%
Ana Edith Gutiérrez Bello (PUP)	0.0021%
Bárbara García Chávez (PT)	0.0021%
Claudio Armando Ruiz Solana	0.0046%
David Emmanuel Castillo Galindo (INDP)	0.0021%
Dulce Alejandra García Morlan	0.0082%
Eduardo Javier Aldana Gonzáles (MC)	0.0021%
Elda Erika Cruz Cruz (PAN-PRD)	0.0090%
Fredy Gil Pineda Gopar (PRI)	0.0194%
Gerardo García Henestroza	0.0025%
Israel Ramírez Bracamontes	0.0088%
Jaime Alberto Castellanos del Campo (INDP)	0.0021%

GÉNERO PERIODÍSTICO	PORCENTAJE (TIEMPO)
Jorge Morales Alducín (PSD-PANAL)	0.0021%
José Antonio Hernández Fraguas (PRI-PVEM)	0.0462%
Juan Enrique Lira	0.0033%
Lizeth Arroyo	0.0026%
Manuel Guzmán García (INDP)	0.0021%
Martha Alicia Escamilla León	0.0044%
Martín Rosado Chávez (PRI-PVEM)	0.0131%
Octavio Hilario Ruiz Ramírez (PA-NAL)	0.0453%
Oswaldo García Jarquín (MORENA)	0.0021%
Pablo Arnaud Carreño (INDP)	0.0867%
Salvador González Ilescas (INDP)	0.0042%
Sandra Beatriz Zavaleta Herrera	0.0090%
Sergio Andrés Bello Guerra (PAN-PRD)	0.0225%
Wilfrido Mejía Juárez (PRS)	0.0080%
Noticiario 97.7	0.7240%
Alejandro López Jarquín (PAN-PRD)	0.0714%
Alfonso Rule Castro (PRS)	0.0064%
Bárbara García Chávez (PT)	0.0181%
Betsy Aragón Cervantes (PRI)	0.0044%
Carolina Aparicio Sánchez (PRI)	0.0074%
Dante Montaña Montero	0.0008%
Dulce Alejandra García Morlan	0.0111%
Eduardo Jaime Silva Hernández (PAN)	0.0103%
Fredy Gil Pineda Gopar (PRI)	0.0841%
Gloria Sánchez López (PAN-PRD)	0.0310%
Joel Bernardo Zamora Montes (INDP)	0.0127%
José Antonio Hernández Fraguas (PRI-PVEM)	0.1835%
Martín Rosado Chávez (PRI-PVEM)	0.0209%
Oswaldo García Jarquín (MORENA)	0.0475%
Pablo Arnaud Carreño (INDP)	0.0536%
Pamela Terán Pineda (Independiente)	0.0191%
Raúl Adrian Cruz González (PRI)	0.0170%
Salvador González Ilescas (INDP)	0.1078%
Sergio Andrés Bello Guerra (PAN-PRD)	0.0123%
Wilfrido Mejía Juárez (PRS)	0.0046%
Oro Noticias	1.3161%
Adán López Santiago (PRD)	0.2207%



Informe Global de Concejales a los Ayuntamientos

23 de febrero al 5 de junio

GÉNERO PERIODÍSTICO POR ACTORES POLÍTICOS

RADIO



GÉNERO PERIODÍSTICO	PORCENTAJE (TIEMPO)
Adrián Guillermo Henestrosa	0.0188%
Agustín Elías Ramírez Sánchez (PSD)	0.0629%
Alejandro López Jarquín (PAN-PRD)	0.0234%
Alfonso Carrasco Gómez (PAN-PRD)	0.0036%
Alfonso Gómez Sandoval	0.0016%
Benito Hernández Vásquez (PAN-PRD)	0.1988%
Betsy Aragón Cervantes (PRI)	0.0036%
Claudio Armando Ruiz Solana	0.0016%
Daniel Gurrión Matías	0.0062%
Diana Luz Vásquez	0.0196%
Dulce Alejandra García Morlan	0.0142%
Fredy Gil Pineda Gopar (PRI)	0.2209%
Fredy Rosado López	0.0051%
Gloria Sánchez López (PAN-PRD)	0.0492%
Gustavo Díaz Sánchez (PRI)	0.0176%
Isidro León Díaz Mancera (PRS)	0.0289%
José Antonio Hernández Fraguas (PRI-PVEM)	0.1122%
Martha Alicia Escamilla León	0.0016%
Martín Rosado Chávez (PRI-PVEM)	0.1269%
Olegario Giral López (MORENA)	0.0036%
Oswaldo García Jarquín (MORENA)	0.0139%
Raúl Adrian Cruz González (PRI)	0.0502%
Raúl Cruz González (PRI)	0.0056%
Rocío Hermila Jiménez Santos	0.0642%
Sergio Andrés Bello Guerra (PAN-PRD)	0.0284%
Víctor Mario Reyes (PRI)	0.0062%
Víctor Rafael Gonzales Manríquez (PAN-PRD)	0.0065%
Política 360	0.0698%
Benito Hernández Vásquez (PAN-PRD)	0.0163%
Hugo Jarquín (Concejal)	0.0243%
Lenin López Nelio	0.0243%
Martín Rosado Chávez (PRI-PVEM)	0.0047%
Encuentro Local (Lagunas)	0.5452%
Alfonso Gómez Sandoval	0.0036%
Alfredo Juárez Díaz	0.0069%
Artemio Rodríguez Cruz	0.0036%
Cástulo Escobedo Lucas	0.0070%
Crisoforo Alvarez Vazquez (PSD)	0.0033%
Cuauhtémoc Fuentes Villanueva	0.0069%

GÉNERO PERIODÍSTICO	PORCENTAJE (TIEMPO)
Elia Vásquez Vásquez	0.0039%
Felipe Andrés Jacinto (MORENA)	0.0070%
Fernando Rasgado Díaz	0.0069%
Fredy Gil Pineda Gopar (PRI)	0.0033%
Gereón Vásquez Cruz (PRS)	0.0070%
Gloria Sánchez López (PAN-PRD)	0.0338%
Herminio Ambrosio Hernández (PRI-PVEM)	0.0787%
Ignacio Mun Magaña (PAN-PRD)	0.0539%
Javier Santos Candelaria	0.0190%
Jesús Calderón Avendaño	0.0198%
José Antonio Hernández Fraguas (PRI-PVEM)	0.0271%
Julio César Díaz Avendaño	0.0100%
Liliana Salinas Hernández	0.0529%
Marco Antonio Cabello Mares (PVEM)	0.0822%
María Angelina Blas Palacios (PAN-PRD)	0.0016%
María de los Ángeles Ramírez Diaz (MC)	0.0070%
Maria Nelly Martinez Velazquez	0.0140%
Martín Rosado Chávez (PRI-PVEM)	0.0010%
Mercedes Sarabia Camacho (PANAL)	0.0010%
Orlando Estudillo Márquez (PRI)	0.0047%
Ramón Mijangos de León (PRI)	0.0090%
Raúl Cruz González (PRI)	0.0010%
Rosalinda López García (PT)	0.0691%
Primer Contacto (Huajuapán)	1.9790%
Adán López Santiago (PRD)	0.0051%
Alejandro López Jarquín (PAN-PRD)	0.0119%
Andrés Manuel Martínez Arzola (PAN-PRD)	0.0010%
Andrés Ramirez Gómez (PSD)	0.0007%
Antonia Trinidad Cruz Mota (PAN-PRD)	0.0230%
Armando Alfonso Herrera Guerrero (PT)	0.0007%
Armando Salvador Bravo Sosa (PT)	0.0007%
Aron Everardo Bazan Contreras (PAN-PRD)	0.0008%
Baldomero Bautista Zafra (PANAL)	0.0007%



Informe Global de Concejales a los Ayuntamientos

23 de febrero al 5 de junio

GÉNERO PERIODÍSTICO POR ACTORES POLÍTICOS RADIO



GÉNERO PERIODÍSTICO	PORCENTAJE (TIEMPO)
Baudelio Hildeberto Vargaz Carrillo (MC)	0.0008%
Benito Hernández Vásquez (PAN-PRD)	0.0185%
Betsy Aragón Cervantes (PRI)	0.0026%
Carmelo Hernández Pérez	0.0003%
Claudio Alavez Hernandez	0.0069%
Daniel Gurrión Matías	0.0010%
Deyanira Ángeles Miguel Méndez (PANAL)	0.0007%
Dolores Rosario López Robledo	0.0003%
Eduardo Jaime Silva Hernández (PAN)	0.1848%
Elda Erika Cruz Cruz (PAN-PRD)	0.2272%
Elizabeth Luciano Muñoz (MC)	0.0007%
Eloy García Torres	0.0003%
Evelia de los Ángeles López Rojas	0.0003%
Federico Aguilar Aguilar (PUP)	0.0007%
Fermín Argenis González Vázquez (PAN - PRD)	0.0007%
Flor Eulalia Gutiérrez Rodríguez (MC)	0.0007%
Francisco Morales Juárez (MC)	0.0005%
Gloria Elda Martinez Ortiz (MC)	0.0007%
Gloria Sánchez López (PAN-PRD)	0.0204%
Graciela Nieto Martínez (PRI-PVEM)	0.0007%
Gregoria Hortencia Cruz Chávez (MORENA)	0.0010%
Guadalupe Cortés Reyes (PRI-PVEM)	0.0005%
Héctor Alejandro Legaria Barragán	0.0065%
Heriberto Jiménez Vázquez (PRI-PVEM)	0.0007%
Hilda Salinas López (PT)	0.0008%
Himelda Martínez González (PRI-PVEM)	0.0007%
Hita Ortiz Silva (PT)	0.0013%
Hugo Morales Juárez	0.0016%
Ismael Arzola palacios (MORENA)	0.0008%
Itayee Cruz Guevara (MORENA)	0.0007%
Jacinto Francisco Javier Martínez Morales	0.0069%
Jaime Silva Salazar (PAN-PRD)	0.0520%
Jaqueline Medina García (PUP)	0.0005%
Javier Martín Villagómez Herrera (INDP)	0.0765%

GÉNERO PERIODÍSTICO	PORCENTAJE (TIEMPO)
Jerónimo Placido Uraga Sosa (PRI-PVEM)	0.0007%
Joel Bernardo Zamora Montes (INDP)	0.1155%
José Antonio Hernández Fraguas (PRI-PVEM)	0.0090%
José Javier Ríos Abascal	0.0003%
José Luis Ballesteros Melgar	0.0229%
José Luis Ramírez Alverdín	0.0124%
Leodan Hernández Soriano (MC)	0.0007%
Liczeny Marbel Mendez Nuñez (PRI-PVEM)	0.0105%
Lilia Inocencia Fernández Velázquez	0.0007%
Lorena García Brito (PRS)	0.0368%
Lucía Piedad González González (PAN-PRD)	0.0007%
Lucio Manuel Morales Martínez	0.0065%
Luis Mario González Cantoral (MC)	0.1541%
Luz María Ambrocio Silva (PSD)	0.0008%
Manuel Cruz Ramos (PT)	0.0007%
Manuel Gómez Martínez (MORENA)	0.0007%
Manuel Martín Aguirre Ramírez (PRI)	0.3326%
Manuel Peralta Reyes (PT)	0.0005%
Marco Antonio Cabello Mares (PVEM)	0.0041%
María Antonia Lucero Martínez (PRI-PVEM)	0.0140%
María de los Ángeles Méndez Herrera (PRI - PVEM)	0.0008%
María del Carmen Lopez Terrones (PAN-PRD)	0.0007%
María Elizet Olea González (PT)	0.0938%
María Eufrosina Ruiz López (PT)	0.0007%
María Magdalena Santos Santiago (PAN-PRD)	0.0007%
María Mefalda Falcon Martinez (PAN-PRD)	0.0007%
Martín Aguirre Ramírez	0.0013%
Martín Rosado Chávez (PRI-PVEM)	0.0078%
Martina Lima Clemente (PUP)	0.0042%
Merced Laura Reyes Zárate (PUP)	0.0007%
Miguel Ángel Avendaño Arenaza (PRI-PVEM)	0.0016%
Miguel Morán Madrazo	0.0003%
Musio Manuel Morales Ramírez	0.0003%



Informe Global de Concejales a los Ayuntamientos

23 de febrero al 5 de junio

GÉNERO PERIODÍSTICO POR ACTORES POLÍTICOS RADIO



GÉNERO PERIODÍSTICO	PORCENTAJE (TIEMPO)
Nancy Ramírez Sandoval (INDP)	0.1008%
Noe Octavio Hernandez García (MORENA)	0.0005%
Olga Manzano Angón	0.0003%
Oscar Eduardo Ramírez Bolaños (PUP)	0.0007%
Óscar Mejía Bravo (INDP)	0.0807%
Pablo Arnaud Carreño (INDP)	0.0021%
Patricia Legaríá Barragán	0.0003%
Rafaela Gómez Méndez	0.0007%
Raúl Adrian Cruz González (PRI)	0.0007%
Raúl Naduvic Velasco Cruz (PAN-PRD)	0.0007%
Roberto Daniel Morales Ramírez (PRI)	0.0008%
Rogelio Ortiz Mejía (MORENA)	0.0007%
Rosario Maribel Hernández Loyola (PRI)	0.0111%
Rúben Alcides Miguel Miguel (PSD)	0.0007%
Santa Suárez Gonzáles	0.0003%
Sara Bautista Ramírez	0.0008%
Sergio Andrés Bello Guerra (PAN-PRD)	0.0121%
Silvino Reyes Tellez (PRI)	0.0049%
Soledad Cardoza Sánchez (PT)	0.0007%
Soledad Claudia Cortés Martinez (PANAL)	0.0230%
Tomás Cortes García (PANAL)	0.0005%
Verónica Hernández González (MC)	0.0007%
Víctor Hugo Espíndola (MORENA)	0.2290%
Víctor Hugo Torres Mora (PSD)	0.0029%
Yesenia Balbuena Bravo (MORENA)	0.0013%
Yesenia Mendoza Sampedro (PSD)	0.0005%
Yesica Sánchez Acevedo (MC)	0.0010%
Enlace (Huatulco)	1.2199%
Abraham Lugo Arellanes (PT)	0.0033%
Adán López Santiago (PRD)	0.0078%
Alfonsina Serrano Vargas (PT)	0.0033%
Alfonso Carrasco Gómez (PAN-PRD)	0.0021%
Ana Vásquez Arteaga	0.0090%
Benito Hernández Vásquez (PAN-PRD)	0.0025%
Betsy Aragón Cervantes (PRI)	0.2482%
Carolina Aparicio Sánchez (PRI)	0.0541%

GÉNERO PERIODÍSTICO	PORCENTAJE (TIEMPO)
Donasiano Chávez	0.0100%
Eduardo Jaime Silva Hernández (PAN)	0.0016%
Erick Estrada García (INDP)	0.0021%
Facundo de la Cruz Apreza (PT)	0.0033%
Fernando Bautista Dávila (PT)	0.0025%
Gener Pineda Cervantes (MC)	0.0101%
Gloria Sánchez López (PAN-PRD)	0.0018%
Guillermo Lavariega Cárdenas (PUP)	0.0021%
Jesus Torres Peña (PT)	0.0016%
José Rafael Maciel Maciel (PRI)	0.0065%
José Alfredo Cruz Acevedo	0.0093%
José Antonio Hernández Fraguas (PRI-PVEM)	0.0299%
José Hernández Cárdenas (MC)	0.3895%
José Luis Aquino Pineda (PRD)	0.0042%
Juana María Reyes Feria (PRI)	0.0034%
Leonel García García (PT)	0.0021%
Lorenzo Antonio Ramírez Hernández (MC)	0.0090%
Luis María Rodríguez	0.0198%
Marco Antonio Cabello Mares (PVEM)	0.0008%
Margarita Félix Romero (PRI)	0.0046%
María Eduviges Córdova	0.0916%
Maurilio Laredo Serrano (PT)	0.0033%
Octavio Torres (PT)	0.0008%
Olegario Giral López (MORENA)	0.0250%
Pablo Arnaud Carreño	0.0041%
Proceso Salinas (PSD)	0.0021%
Ramón Bacho Serrano (PT)	0.0033%
Raul Beristain Espinoza (PT)	0.0015%
Raúl Naduvic Velasco Cruz (PAN-PRD)	0.0049%
Roberto Salinas López (PRS)	0.0021%
Rodolfo León Aragón (PRI-PVEM)	0.0064%
Rubén Hernández Copto (PRI)	0.0065%
Santiago Aguilar Sánchez (PT)	0.0011%
Serafín Juan Juan	0.1470%
Sergio Andrés Bello Guerra (PAN-PRD)	0.0028%
Stuart Hernández García (PANAL)	0.0421%
Tomás Pérez Valentín (PT)	0.0033%



Informe Global de Concejales a los Ayuntamientos

23 de febrero al 5 de junio

GÉNERO PERIODÍSTICO POR ACTORES POLÍTICOS

RADIO



GÉNERO PERIODÍSTICO	PORCENTAJE (TIEMPO)
Víctor Cruz Vázquez (PT)	0.0185%
Víctor Rafael Gonzales Manríquez (PAN-PRD)	0.0065%
Yesenia Nolasco Ramírez (PAN-PRD)	0.0025%
Oro (Huatulco)	0.1604%
Adán López Santiago (PRD)	0.0025%
Adrián Guillermo Henestrosa	0.0294%
Alejandro López Jarquín (PAN-PRD)	0.0011%
Alfonso Carrasco Gómez (PAN-PRD)	0.0015%
Benito Hernández Vásquez (PAN-PRD)	0.0072%
Betsy Aragón Cervantes (PRI)	0.0016%
Fredy Rosado López	0.0201%
Guillermo Lavariega Cárdenas (PUP)	0.0020%
Hugo Jarquín (Concejal)	0.0016%
Jorge Morales Alducín (PSD-PANAL)	0.0007%
José Antonio Hernández Fraguas (PRI-PVEM)	0.0067%
Lenin López Nelio	0.0082%
Leslie Jiménez Valencia	0.0007%
Martín Rosado Chávez (PRI-PVEM)	0.0088%
Olegario Giral López (MORENA)	0.0020%
Oswaldo García Jarquín (MORENA)	0.0057%
Raúl Adrian Cruz González (PRI)	0.0243%
Sergio Andrés Bello Guerra (PAN-PRD)	0.0332%
Víctor Mario Reyes (PRI)	0.0033%
MD Noticias (Pto. Escondido)	0.8971%
Alfonso Carrasco Gómez (PAN-PRD)	0.0252%
Armando Ordaz (PSD)	0.0188%
Betsy Aragón Cervantes (PRI)	0.0207%
Carlos Alberto Ramos Aragón (PRI-PVEM)	0.0033%
Carolina Aparicio Sánchez (PRI)	0.0296%
Erick Estrada García (INDP)	0.0095%
Etelberto Gómez Fuentes (PRI)	0.0034%
Felipe de Jesús Matus Guendulain (PANAL)	0.0093%
Fredy Gil Pineda Gopar (PRI)	0.1730%
Gabriel Cerón (PAN-PRD)	0.1369%
Gener Pineda Cervantes (MC)	0.0029%
Gloria Sánchez López (PAN-PRD)	0.0025%

GÉNERO PERIODÍSTICO	PORCENTAJE (TIEMPO)
Hugo Castrejón Martínez (MORENA)	0.0127%
Hugo Jarquín (Concejal)	0.0694%
Jesús Leyva (PAN)	0.0051%
José Antonio Hernández Fraguas (PRI-PVEM)	0.0036%
José Hernández Cárdenas (MC)	0.0333%
José Luis Aquino Pineda (PRD)	0.1160%
Juana María Reyes Feria (PRI)	0.0325%
Julio Cesar Cruz Vasquez (MORENA)	0.0448%
Laureano Ambrosio Ruíz (PRD)	0.0051%
Leonel García García (PT)	0.0029%
Martha Alicia Escamilla León	0.0093%
Proceso Salinas (PSD)	0.0098%
Roberto Carlos Molina Zavaleta (MORENA)	0.0010%
Roberto Salinas López (PRS)	0.0023%
Santiago Aguilar Sánchez (PT)	0.0753%
Serafín Juan Juan	0.0152%
Stuart Hernández García (PANAL)	0.0025%
Víctor Cruz Vázquez (PT)	0.0212%
Puerto Ángel Informativo 360 (Pto. Ángel).	0.8714%
Adán López Santiago (PRD)	0.0049%
Alejandro López Jarquín (PAN-PRD)	0.0085%
Alfonso Carrasco Gómez (PAN-PRD)	0.0921%
Ana María Reyes Feria	0.0240%
Armando Ordaz (PSD)	0.0060%
Benito Hernández Vásquez (PAN-PRD)	0.0181%
Betsy Aragón Cervantes (PRI)	0.0444%
Carlos Manuel León Monterrubio (MC)	0.0016%
Carolina Aparicio Sánchez (PRI)	0.0871%
Clemente García Almaraz (PRS)	0.0400%
Fredy Gil Pineda Gopar (PRI)	0.0219%
Fredy Rosado López	0.0057%
Gener Pineda Cervantes (MC)	0.0730%
Gloria Sánchez López (PAN-PRD)	0.0214%
Hugo Castrejón Martínez (MORENA)	0.0144%
José Antonio Hernández Fraguas (PRI-PVEM)	0.0077%
José Hernández Cárdenas (MC)	0.0506%



Informe Global de Concejales a los Ayuntamientos

23 de febrero al 5 de junio

GÉNERO PERIODÍSTICO POR ACTORES POLÍTICOS

RADIO



GÉNERO PERIODÍSTICO	PORCENTAJE (TIEMPO)
José Luis Aquino Pineda (PRD)	0.0212%
Juana María Reyes Feria (PRI)	0.0294%
Julio César Carballido (PANAL)	0.0474%
Martín Rosado Chávez (PRI-PVEM)	0.0070%
Raúl Adrian Cruz González (PRI)	0.0059%
Roberto Salinas López (PRS)	0.0461%
Sergio Andrés Bello Guerra (PAN-PRD)	0.0106%
Silvino Reyes Tellez (PRI)	0.0049%
Víctor Cruz Vázquez (PT)	0.1745%
Víctor Manuel Mendoza Santos (PSD)	0.0028%
La Voz de la Noticia (Pochutla)	0.5519%
Alfonso Carrasco Gómez (PAN-PRD)	0.0137%
Álvaro Servín Olea (PUP)	0.0026%
Armando Ordaz (PSD)	0.0026%
Betsy Aragón Cervantes (PRI)	0.0219%
Carlos Manuel León Monterrubio (MC)	0.0070%
Carolina Aparicio Sánchez (PRI)	0.0345%
Eduardo Jaime Silva Hernández (PAN)	0.0008%
Erick Estrada García (INDP)	0.0889%
Felipe de Jesús Matus Guendulain (PANAL)	0.0007%
Gener Pineda Cervantes (MC)	0.0016%
Guillermo Lavariega Cárdenas (PUP)	0.0212%
Hugo Castrejón Martínez (MORENA)	0.0075%
Ignacio Cuevas	0.0033%
Iyari Arista (MORENA)	0.0016%
Jesús Leyva (PAN)	0.0013%
José Hernández Cárdenas (MC)	0.0193%
José Luis Aquino Pineda (PRD)	0.0036%
Juana María Reyes Feria (PRI)	0.0591%
Julio César Carballido (PANAL)	0.0036%
Laureano Ambrosio Ruíz (PRD)	0.0013%
Leonel García García (PT)	0.0047%
Lorenzo Antonio Ramírez Hernández (MC)	0.0013%
Martín Rosado Chávez (PRI-PVEM)	0.0346%
Olegario Giral López (MORENA)	0.0147%
Proceso Salinas (PSD)	0.0091%

GÉNERO PERIODÍSTICO	PORCENTAJE (TIEMPO)
Roberto Salinas López (PRS)	0.0363%
Serafín Juan Juan	0.1206%
Silvino Reyes Tellez (PRI)	0.0013%
Stuart Hernández García (PANAL)	0.0209%
Víctor Cruz Vázquez (PT)	0.0121%
Fórmula Oaxaca	0.5416%
Alejandro López Jarquín (PAN-PRD)	0.0642%
Alfonso Gómez Sandoval	0.0182%
Bárbara García Chávez (PT)	0.0992%
Benito Hernández Vásquez (PAN-PRD)	0.0270%
Claudio Armando Ruiz Solana	0.0046%
Dante Montaña Montero	0.0072%
Dulce Alejandra García Morlan	0.0224%
Fredy Gil Pineda Gopar (PRI)	0.0088%
Gloria Sánchez López (PAN-PRD)	0.0157%
Gustavo Díaz Sánchez (PRI)	0.0049%
José Antonio Hernández Fraguas (PRI-PVEM)	0.1472%
Juan Enrique Lira	0.0080%
Manuel de Esesarte	0.0080%
Martha Alicia Escamilla León	0.0046%
Martín Rosado Chávez (PRI-PVEM)	0.0167%
Oscar Tiburcio Méndez (MORENA)	0.0011%
Oswaldo García Jarquín (MORENA)	0.0702%
Pablo Arnaud Carreño (INDP)	0.0015%
Sergio Andrés Bello Guerra (PAN-PRD)	0.0123%
Libre Expresión (Huajuapán)	0.2526%
Claudio Alavez Hernandez	0.0065%
Eduardo Jaime Silva Hernández (PAN)	0.0225%
Elda Erika Cruz Cruz (PAN-PRD)	0.0511%
Javier Martín Villagómez Herrera (INDP)	0.0217%
Joel Bernardo Zamora Montes (INDP)	0.0335%
José Antonio Hernández Fraguas (PRI-PVEM)	0.0018%
Lorena García Brito (PRS)	0.0190%
Luis Mario González Cantoral (MC)	0.0093%
Manuel Martín Aguirre Ramírez (PRI)	0.0023%



Informe Global de Concejales a los Ayuntamientos

23 de febrero al 5 de junio

GÉNERO PERIODÍSTICO POR ACTORES POLÍTICOS

RADIO



GÉNERO PERIODÍSTICO	PORCENTAJE (TIEMPO)
María Elizet Olea González (PT)	0.0069%
Martina Lima Clemente (PUP)	0.0023%
Nancy Ramírez Sandoval (INDP)	0.0183%
Óscar Mejía Bravo (INDP)	0.0217%
Sergio Andrés Bello Guerra (PAN-PRD)	0.0018%
Soledad Claudia Cortés Martínez (PANAL)	0.0023%
Víctor Hugo Espíndola (MORENA)	0.0292%
Víctor Hugo Torres Mora (PSD)	0.0023%
Enlace Radorama	0.4912%
Adrián Guillermo Henestrosa	0.0059%
Alejandro López Jarquín (PAN-PRD)	0.0036%
Alfonso Gómez Sandoval	0.0036%
Bárbara García Chávez (PT)	0.0114%
Benito Hernández Vásquez (PAN-PRD)	0.0152%
Dulce Alejandra García Morlan	0.0042%
Félix Serrano Toledo	0.0028%
Fredy Gil Pineda Gopar (PRI)	0.0355%
Gerardo García Henestroza	0.0203%
Hugo Jarquín (Concejal)	0.0042%
Isaac Raúl López Cruz	0.0371%
Jorge Ismael Flores Avendaño	0.0144%
José Antonio Hernández Fraguas (PRI-PVEM)	0.0892%
Lenin López Nelio	0.0042%
Leonardo Díaz Jiménez	0.0165%
Leslie Jiménez Valencia	0.1227%
Martín Rosado Chávez (PRI-PVEM)	0.0417%
Oswaldo García Jarquín (MORENA)	0.0190%
Raúl Adrian Cruz González (PRI)	0.0046%
Sergio Andrés Bello Guerra (PAN-PRD)	0.0353%
PE Enlace (Pto. Escondido)	0.5037%
Alejandro López Jarquín (PAN-PRD)	0.0016%
Armando Ordaz (PSD)	0.0041%
Carlos Alberto Ramos Aragón (PRI-PVEM)	0.0016%
Clemente García Almaraz (PRS)	0.0041%
Eleuteria Román Cuevas (PRI)	0.0743%
Etelberto Gómez Fuentes (PRI)	0.0038%
Fredy Gil Pineda Gopar (PRI)	0.2312%

GÉNERO PERIODÍSTICO	PORCENTAJE (TIEMPO)
Gabriel Cerón (PAN-PRD)	0.0797%
José Antonio Hernández Fraguas (PRI-PVEM)	0.0041%
Julio Cesar Cruz Vasquez (MORENA)	0.0111%
Santiago Aguilar Sánchez (PT)	0.0881%
Despertar (Pochutla)	0.9719%
Alfonso Carrasco Gómez (PAN-PRD)	0.0531%
Arturo Aguilar Carmona	0.0033%
Betsy Aragón Cervantes (PRI)	0.2054%
Carolina Aparicio Sánchez (PRI)	0.1023%
Erick Estrada García (INDP)	0.0042%
Feliciano Cruz Martínez	0.0341%
Felipe de Jesús Matus Guendulain (PANAL)	0.0377%
Gener Pineda Cervantes (MC)	0.0134%
Guillermo Lavariega Cárdenas (PUP)	0.0647%
Hugo Castrejón Martínez (MORENA)	0.0569%
Ignacio Cuevas	0.0016%
Jesús Leyva (PAN)	0.0080%
José Hernández Cárdenas (MC)	0.1145%
José Luis Aquino Pineda (PRD)	0.0123%
Juan José Galguera García	0.0101%
Juana María Reyes Feria (PRI)	0.0008%
Julio César Carballido (PANAL)	0.0123%
Leonel García García (PT)	0.0972%
Lorenzo Antonio Ramírez Hernández (MC)	0.0010%
Luis María Rodríguez	0.0109%
Miguel Ángel Galán Salinas	0.0064%
Olegario Giral López (MORENA)	0.0453%
Proceso Salinas (PSD)	0.0096%
Roberto Salinas López (PRS)	0.0636%
Serafín Juan Juan	0.0015%
Víctor Cruz Vázquez (PT)	0.0018%
En Comentarios (Tlaxiaco)	0.2483%
Baldomero Bautista Zafra (PANAL)	0.0011%
Fredy Gil Pineda Gopar (PRI)	0.0051%
Gustavo Argyll González	0.0049%
Heriberto Jiménez Vázquez (PRI-PVEM)	0.1181%
Hita Ortiz Silva (PT)	0.0158%



Informe Global de Concejales a los Ayuntamientos

23 de febrero al 5 de junio

GÉNERO PERIODÍSTICO POR ACTORES POLÍTICOS RADIO



GÉNERO PERIODÍSTICO	PORCENTAJE (TIEMPO)
Leodan Hernández Soriano (MC)	0.0011%
Manuel Gómez Martínez (MORENA)	0.0011%
Oscar Eduardo Ramírez Bolaños (PUP)	0.0021%
Raúl Naduvic Velasco Cruz (PAN-PRD)	0.0011%
Rodolfina María Cristina Hernández Cariño (PSD)	0.0977%
ORP Noticias (Tuxtepec)	2.0798%
Arianna Onofre Osorio (PANAL)	0.2382%
Carlos Alberto Ramos Aragón (PRI-PVEM)	0.0042%
Eduardo Ximénez (INDP)	0.2910%
Erika Andrea Enriquez Santos (PRS)	0.1075%
Fernando Bautista Dávila (PT)	0.1542%
Fidel Morales Ramirez (PSD)	0.0011%
Francisco Javier Niño Hernández (PAN-PRD)	0.2135%
Fredy Gil Pineda Gopar (PRI)	0.0140%
Gustavo Díaz Sánchez (PRI)	0.0194%
José Antonio Hernández Fraguas (PRI-PVEM)	0.0155%
José Antonio Hernández López (INDP)	0.0583%
Santa Mónica Romero Víctor (PUP)	0.0212%
Sergio Sánchez Fentanez (MORENA)	0.0546%
Silviano Hernández Ruíz (INDP)	0.0098%
Silvino Reyes Tellez (PRI)	0.3244%
Ulises Soto Martínez (MC)	0.5527%
Noti Ángel (Pto. Ángel)	0.6464%
Alfonso Carrasco Gómez (PAN-PRD)	0.0235%
Álvaro Servín Olea (PUP)	0.0861%
Armando Ordaz (PSD)	0.0139%
Betsy Aragón Cervantes (PRI)	0.0074%
Carlos Manuel León Monterrubio (MC)	0.0123%
Carolina Aparicio Sánchez (PRI)	0.0683%
Clemente García Almaraz (PRS)	0.0582%
Felipe de Jesús Matus Guendulain (PANAL)	0.0016%
Gabriel Cerón (PAN-PRD)	0.0204%
Gener Pineda Cervantes (MC)	0.0952%
Hugo Castrejón Martínez (MORENA)	0.0631%
Jesús Leyva (PAN)	0.0439%
José Hernández Cárdenas (MC)	0.0212%
Juana María Reyes Feria (PRI)	0.0750%

GÉNERO PERIODÍSTICO	PORCENTAJE (TIEMPO)
Julio César Carballido (PANAL)	0.0268%
Víctor Cruz Vázquez (PT)	0.0296%
Enlace (Tlaxiaco)	0.0923%
Eduardo Jaime Silva Hernández (PAN)	0.0038%
Evelia de los Ángeles López Rojas	0.0015%
Fredy Rosado López	0.0038%
Germán Simancas Bautista	0.0364%
José Antonio Hernández Fraguas (PRI-PVEM)	0.0100%
José Javier Ríos Abascal	0.0015%
Marcelino Cruz Martínez	0.0234%
Oscar Eduardo Ramírez Bolaños (PUP)	0.0011%
Rodolfina María Cristina Hernández Cariño (PSD)	0.0087%
Sergio Andrés Bello Guerra (PAN-PRD)	0.0023%
INFORMATIVO KZ	0.3596%
Alfredo Linares Ruíz (MORENA)	0.0018%
Amador Villalobos Peto	0.0080%
Ángel Gallegos Ruíz	0.0033%
Arturo Carrera Gonzalez (PRS)	0.0042%
Consuelo Zamudio Gonzáles	0.0059%
Daniel Gurrión Matías	0.0062%
Gloria Sánchez López (PAN-PRD)	0.0070%
Gubidxa Guerrero Luis (Independiente)	0.0018%
Humberto Santos	0.0025%
Ismael Ordaz Jiménez (PANAL)	0.0010%
Jorge Alberto Rosas Hernández	0.0018%
José Manuel Chiñas Jiménez	0.0018%
Juan Carlos Valencia Santiago (PRI-PVEM)	0.0039%
María Elena Caballero Pineda (Independiente)	0.0018%
Mariano Vicente Martínez (MORENA)	0.0119%
Martín Rosado Chávez (PRI-PVEM)	0.0016%
Miguel Martínez López (PT)	0.0018%
Oscar Toral Rios	0.0010%
Pamela Terán Pineda (Independiente)	0.0018%
Raul Beristain Espinoza (PT)	0.0047%
Rodolfo León Aragón (PRI-PVEM)	0.1065%
Salvador Morales Moya (PAN-PRD)	0.0038%
Tomás López Acevedo (PRI-PVEM)	0.0118%

Informe Global de Concejales a los Ayuntamientos

23 de febrero al 5 de junio

GÉNERO PERIODÍSTICO POR ACTORES POLÍTICOS RADIO



GÉNERO PERIODÍSTICO	PORCENTAJE (TIEMPO)
Venustiano Gutiérrez Reyna (PRI-PVEM-PES)	0.0734%
Vicente Betanzos Palomec	0.0018%
Víctor Hernández Marcial	0.0018%
Víctor Rafael Gonzales Manríquez (PAN-PRD)	0.0013%
Wilfrido Mejía Juárez (PRS)	0.0042%
Yesenia Nolasco Ramírez (PAN-PRD)	0.0812%
Panorama Informativo - Alejandro Villalvazo	0.0109%
Gloria Sánchez López (PAN-PRD)	0.0109%
Este Día (Putla)	0.1191%
Alejandro López Jarquín (PAN-PRD)	0.0114%
Bárbara García Chávez (PT)	0.0038%
Benito Hernández Vásquez (PAN-PRD)	0.0190%
Elda Erika Cruz Cruz (PAN-PRD)	0.0077%
Fredy Gil Pineda Gopar (PRI)	0.0212%
Fredy Rosado López	0.0041%
Gloria Sánchez López (PAN-PRD)	0.0203%
Hita Ortiz Silva (PT)	0.0051%
José Antonio Hernández Fraguas (PRI-PVEM)	0.0013%
María Elizet Olea González (PT)	0.0020%
Martín Rosado Chávez (PRI-PVEM)	0.0082%
Oscar Sanchez Ruiz	0.0029%
Oswaldo García Jarquín (MORENA)	0.0008%
Raúl Adrian Cruz González (PRI)	0.0052%
Sergio Andrés Bello Guerra (PAN-PRD)	0.0062%
Resonancias radio	0.0430%
Alejandro López Jarquín (PAN-PRD)	0.0039%
Gloria Sánchez López (PAN-PRD)	0.0245%
Hugo Jarquín (Concejal)	0.0039%
Raúl Adrian Cruz González (PRI)	0.0106%
BBM NOTICIAS (Salina Cruz)	0.4808%
Aksa Yuray Toledo Prado (PRI)	0.0046%
Consuelo Zamudio Gonzáles	0.0060%
Denis Garcia Gutierrez (PT)	0.0052%
Gerardo García Henestroza	0.0070%
Jorge Alberto Rosas Hernández	0.0007%
Mariano Vicente Martínez (MORENA)	0.0191%
Raul Beristain Espinoza (PT)	0.0020%

GÉNERO PERIODÍSTICO	PORCENTAJE (TIEMPO)
Rodolfo León Aragón (PRI-PVEM)	0.2137%
Salvador González Ilescas (INDP)	0.0010%
Salvador Morales Moya (PAN-PRD)	0.0008%
Tomás López Acevedo (PRI-PVEM)	0.0096%
Valentina Rosalía Sánchez Pérez (PRI-PVEM)	0.0025%
Venustiano Gutiérrez Reyna (PRI-PVEM-PES)	0.1111%
Víctor Hernández Marcial	0.0033%
Víctor Rafael Gonzales Manríquez (PAN-PRD)	0.0108%
Yesenia Nolasco Ramírez (PAN-PRD)	0.0835%
Conexión Nacional (Putla)	0.0015%
Olegario Giral López (MORENA)	0.0015%
LAS NOTICIAS DE LAS OCHO	3.2350%
Adolfo Nicolás Nicolás	0.0106%
Baldomero Bautista Zafra (PANAL)	0.0714%
Bárbara García Chávez (PT)	0.0049%
Carlos Manuel León Monterrubio (MC)	0.0021%
Elda Erika Cruz Cruz (PAN-PRD)	0.0011%
Félix Serrano Toledo	0.0025%
Francisca Juan Nava (PT)	0.0049%
Heriberto Jiménez Vázquez (PRI-PVEM)	0.6546%
Hita Ortiz Silva (PT)	0.1773%
Jorge Montesinos Estrada (PRD)	0.0025%
José Antonio Hernández Fraguas (PRI-PVEM)	0.0044%
Leodan Hernández Soriano (MC)	0.0093%
Luis Mario González Cantoral (MC)	0.0082%
Manuel Gómez Martínez (MORENA)	0.8497%
Margarita Félix Romero (PRI)	0.0116%
Oscar Eduardo Ramírez Bolaños (PUP)	0.6288%
Raúl Naduvic Velasco Cruz (PAN-PRD)	0.7365%
Rodolfina María Cristina Hernández Cariño (PSD)	0.0479%
Santiago Aguilar Sánchez (PT)	0.0016%
Valentina Rosalía Sánchez Pérez (PRI-PVEM)	0.0008%
Víctor Manuel Mendoza Santos (PSD)	0.0044%



Informe Global de Concejales a los Ayuntamientos

23 de febrero al 5 de junio

GÉNERO PERIODÍSTICO POR ACTORES POLÍTICOS RADIO



GÉNERO PERIODÍSTICO	PORCENTAJE (TIEMPO)
Informativo 650	0.0346%
Clemente García Almaraz (PRS)	0.0095%
Julio César Carballido (PANAL)	0.0056%
Víctor Cruz Vázquez (PT)	0.0196%
Micrófono Abierto (Putla)	0.0095%
Alejandro López Jarquín (PAN-PRD)	0.0021%
Armando Alfonso Herrera Guerrero (PT)	0.0020%
Federico Aguilar Aguilar (PUP)	0.0025%
Moisés Lugos Daza (PRS)	0.0029%
Panorama Informativo Oaxaca	0.0065%
José Alfredo Cruz Acevedo	0.0065%
Reportaje	2.5801%
La Noticia y el Comentario	0.0381%
Rogelio Juárez García	0.0381%
METRÓPOLI	0.0376%
Alejandro López Jarquín (PAN-PRD)	0.0376%
Noticiario 97.7	0.0142%
Felipe Bautista Cruz (PAN-PRD)	0.0044%
Martín Rosado Chávez (PRI-PVEM)	0.0008%
Salvador González Ilescas (INDP)	0.0090%
Oro Noticias	0.0098%
Claudio Armando Ruiz Solana	0.0098%
Política 360	0.0392%
Claudio Armando Ruiz Solana	0.0392%
Encuentro Local (Lagunas)	0.0577%
Herminio Ambrosio Hernández (PRI-PVEM)	0.0067%
Ignacio Mun Magaña (PAN-PRD)	0.0126%
Julio César Díaz Avendaño	0.0123%
Marco Antonio Cabello Mares (PVEM)	0.0145%
Ramón Mijangos de León (PRI)	0.0016%
Rosalinda López García (PT)	0.0100%
Primer Contacto (Huajuapán)	0.1496%
Alejandro López Jarquín (PAN-PRD)	0.0020%
Eduardo Jaime Silva Hernández (PAN)	0.0196%
Fredy Gil Pineda Gopar (PRI)	0.0372%
Hita Ortiz Silva (PT)	0.0085%
Jacinto Francisco Javier Martínez Morales	0.0180%
José Luis Ramírez Alverdín	0.0085%

GÉNERO PERIODÍSTICO	PORCENTAJE (TIEMPO)
Luis Mario González Cantoral (MC)	0.0087%
Martín Aguirre Ramírez	0.0127%
Rodolfina María Cristina Hernández Cariño (PSD)	0.0023%
Víctor Hugo Espíndola (MORENA)	0.0149%
Enlace (Huatulco)	0.0756%
Carolina Aparicio Sánchez (PRI)	0.0103%
Fredy Gil Pineda Gopar (PRI)	0.0049%
Gabriel Cerón (PAN-PRD)	0.0049%
José Hernández Cárdenas (MC)	0.0253%
Julio Cesar Cruz Vasquez (MORENA)	0.0016%
Rodolfo León Aragón (PRI-PVEM)	0.0137%
Santiago Aguilar Sánchez (PT)	0.0049%
Stuart Hernández García (PANAL)	0.0065%
Víctor Rafael Gonzales Manríquez (PAN-PRD)	0.0034%
Oro (Huatulco)	0.0482%
Fredy Gil Pineda Gopar (PRI)	0.0377%
Fredy Rosado López	0.0056%
José Antonio Hernández Fraguas (PRI-PVEM)	0.0016%
Martín Rosado Chávez (PRI-PVEM)	0.0016%
Raúl Cruz González (PRI)	0.0016%
MD Noticias (Pto. Escondido)	0.5009%
Alfonso Carrasco Gómez (PAN-PRD)	0.0098%
Betsy Aragón Cervantes (PRI)	0.0154%
Carolina Aparicio Sánchez (PRI)	0.0479%
Erick Estrada García (INDP)	0.0149%
Gabriel Cerón (PAN-PRD)	0.0134%
Guillermo Lavariega Cárdenas (PUP)	0.0114%
Hugo Castrejón Martínez (MORENA)	0.0203%
José Hernández Cárdenas (MC)	0.0412%
José Luis Aquino Pineda (PRD)	0.0637%
Juan José Galguera García	0.0095%
Juana María Reyes Feria (PRI)	0.0168%
Julio César Carballido (PANAL)	0.0018%
Laureano Ambrosio Ruíz (PRD)	0.0181%
Leonel García García (PT)	0.0105%
Olegario Giral López (MORENA)	0.0078%
Ricardo Pacheco Jarquín	0.0150%



Informe Global de Concejales a los Ayuntamientos

23 de febrero al 5 de junio

GÉNERO PERIODÍSTICO POR ACTORES POLÍTICOS

RADIO



GÉNERO PERIODÍSTICO	PORCENTAJE (TIEMPO)
Roberto Salinas López (PRS)	0.0307%
Serafín Juan Juan	0.0152%
Stuart Hernández García (PANAL)	0.0078%
Víctor Cruz Vázquez (PT)	0.1297%
Puerto Ángel Informativo 360 (Pto. Ángel).	0.2405%
Betsy Aragón Cervantes (PRI)	0.0150%
Carolina Aparicio Sánchez (PRI)	0.0488%
Fredy Gil Pineda Gopar (PRI)	0.0178%
Iyari Arista (MORENA)	0.0453%
José Luis Aquino Pineda (PRD)	0.0776%
Víctor Cruz Vázquez (PT)	0.0359%
La Voz de la Noticia (Pochutla)	0.2818%
Alejandro López Jarquín (PAN-PRD)	0.0026%
Alfonso Carrasco Gómez (PAN-PRD)	0.0049%
Betsy Aragón Cervantes (PRI)	0.0047%
Carolina Aparicio Sánchez (PRI)	0.0206%
Enriqueta Avendaño	0.0069%
Feliciano Cruz Martínez	0.0234%
Felipe de Jesús Matus Guendulain (PANAL)	0.0031%
Floriberto Vásquez Ruíz	0.0178%
Guadalupe Piedra Cortez	0.0534%
Hugo Castrejón Martínez (MORENA)	0.0248%
Jesús Leyva (PAN)	0.0031%
José Luis Aquino Pineda (PRD)	0.0054%
Juan José Galguera García	0.0069%
Juana María Reyes Feria (PRI)	0.0047%
Laureano Ambrosio Ruíz (PRD)	0.0031%
Olegario Giral López (MORENA)	0.0057%
Víctor Cruz Vázquez (PT)	0.0907%
Fórmula Oaxaca	0.0649%
Benito Hernández Vásquez (PAN-PRD)	0.0649%
Libre Expresión (Huajuapán)	0.0087%
Eduardo Jaime Silva Hernández (PAN)	0.0038%
Elda Erika Cruz Cruz (PAN-PRD)	0.0033%
Luis Mario González Cantoral (MC)	0.0016%
Enlace Radorama	0.0894%
Alejandro López Jarquín (PAN-PRD)	0.0126%
Martín Rosado Chávez (PRI-PVEM)	0.0129%
Oswaldo García Jarquín (MORENA)	0.0235%
Raúl Cruz González (PRI)	0.0240%

GÉNERO PERIODÍSTICO	PORCENTAJE (TIEMPO)
Sergio Andrés Bello Guerra (PAN-PRD)	0.0163%
PE Enlace (Pto. Escondido)	0.0485%
Betsy Aragón Cervantes (PRI)	0.0025%
Fredy Gil Pineda Gopar (PRI)	0.0258%
Hugo Jarquín (Concejal)	0.0145%
José Antonio Hernández Fraguas (PRI-PVEM)	0.0016%
Roberto Daniel Morales Ramírez (PRI)	0.0016%
Valentina Rosalía Sánchez Pérez (PRI-PVEM)	0.0025%
Despertar (Pochutla)	0.3454%
Ana María Reyes Feria	0.0060%
Bárbara García Chávez (PT)	0.0016%
Betsy Aragón Cervantes (PRI)	0.1495%
Carolina Aparicio Sánchez (PRI)	0.0196%
Felipe de Jesús Matus Guendulain (PANAL)	0.0026%
Guillermo Lavariega Cárdenas	0.0567%
José Luis Aquino Pineda (PRD)	0.0100%
Laureano Ambrosio Ruíz (PRD)	0.0368%
Miguel Ángel Galán Salinas	0.0059%
Olegario Giral López (MORENA)	0.0247%
Proceso Salinas (PSD)	0.0010%
Serafín Juan Juan	0.0310%
En Comentarios (Tlaxiaco)	0.0091%
Hita Ortiz Silva (PT)	0.0091%
ORP Noticias (Tuxtepec)	0.0379%
Arianna Onofre Osorio (PANAL)	0.0186%
Fernando Bautista Dávila (PT)	0.0005%
Silvino Reyes Tellez (PRI)	0.0003%
Ulises Soto Martínez (MC)	0.0185%
Noti Ángel (Pto. Ángel)	0.2369%
Álvaro Servín Olea (PUP)	0.0323%
Betsy Aragón Cervantes (PRI)	0.0261%
Carolina Aparicio Sánchez (PRI)	0.0212%
Gener Pineda Cervantes (MC)	0.0172%
Juana María Reyes Feria (PRI)	0.0172%
Víctor Cruz Vázquez (PT)	0.1229%
INFORMATIVO KZ	0.0952%
Antonia Guzmán Jarquín (PANAL)	0.0108%
Daniel Gurrión Matías	0.0033%
Gerardo García Henestroza	0.0072%



Informe Global de Concejales a los Ayuntamientos

23 de febrero al 5 de junio

GÉNERO PERIODÍSTICO POR ACTORES POLÍTICOS

RADIO



GÉNERO PERIODÍSTICO	PORCENTAJE (TIEMPO)
Gloria Sánchez López (PAN-PRD)	0.0065%
Isaías Fragoso García	0.0105%
Jorge García Morales	0.0038%
Raul Beristain Espinoza (PT)	0.0114%
Rodolfo León Aragón (PRI-PVEM)	0.0157%
Tomás López Acevedo (PRI-PVEM)	0.0018%
Venustiano Gutiérrez Reyna (PRI-PVEM-PES)	0.0232%
Víctor Rafael Gonzales Manríquez (PAN-PRD)	0.0011%
BBM NOTICIAS (Salina Cruz)	0.0381%
Arelly May Alave (PRI-PVEM)	0.0049%
Consuelo Zamudio Gonzáles	0.0085%
Rodolfo León Aragón (PRI-PVEM)	0.0065%
Tomás López Acevedo (PRI-PVEM)	0.0034%
Venustiano Gutiérrez Reyna (PRI-PVEM-PES)	0.0098%
Yesenia Nolasco Ramírez (PAN-PRD)	0.0049%
Conexión Nacional (Putla)	0.1090%
Alfonso Carrasco Gómez (PAN-PRD)	0.0712%
Betsy Aragón Cervantes (PRI)	0.0015%
José Hernández Cárdenas (MC)	0.0015%
José Luis Aquino Pineda (PRD)	0.0013%
Víctor Cruz Vázquez (PT)	0.0335%
LAS NOTICIAS DE LAS OCHO	0.0039%
Víctor Hugo Espíndola (MORENA)	0.0039%
TOTAL GENERAL	100%

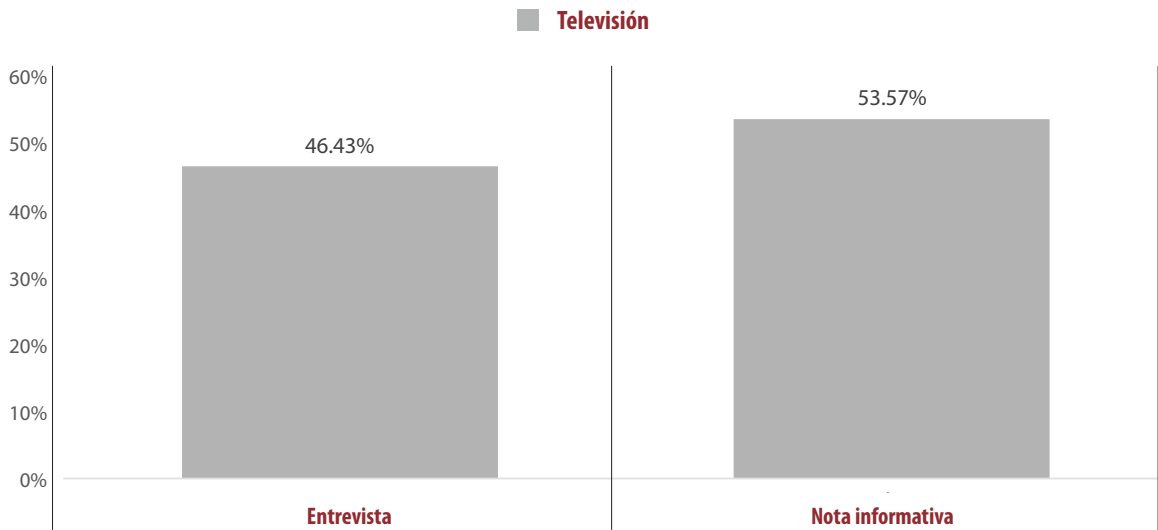


Informe Global de Concejales a los Ayuntamientos

23 de febrero al 5 de junio

GÉNERO PERIODÍSTICO POR ACTORES POLÍTICOS

TELEVISIÓN



- El tiempo total en espacios noticiosos de televisión dedicado a actores políticos fue de 1 hora, 22 minutos, 10 segundos de los cuales 44 minutos, 1 segundo, corresponden al género periodístico **Nota informativa** y 38 minutos, 9 segundos al género **Entrevista**.
- Se registraron 164 piezas de monitoreo, de las cuales 155 corresponde al género periodístico **Nota Informativa** y 9 al género **Entrevista**.
- **José Antonio Hernández Fraguas (PRI-PVEM)** fue el actor político que registró más tiempo en esta variable en espacios noticiosos de televisión, con 13 minutos, 37 segundos en el género periodístico de Nota Informativa.
- Jorge Morales Alducin (PSD-PANAL) y Eduardo Javier Aldana (MC) son los actores con el mayor número de piezas de monitoreo en esta variable en espacios noticiosos de televisión, con 21 cada uno en el género periodístico Nota Informativa
- La información detallada de esta variable podrá consultarse en la tabla, misma que incluye actores políticos, géneros periodísticos, porcentajes, tiempos y piezas de monitoreo.

Informe Global de Concejales a los Ayuntamientos

23 de febrero al 5 de junio

GÉNERO PERIODÍSTICO POR ACTORES POLÍTICOS

TELEVISIÓN



GÉNERO PERIODÍSTICO	PORCENTAJE (TIEMPO)	TIEMPO	MENCIONES
Entrevista	46.43%	00:38:09	9
Ana Edith Gutiérrez Bello (PUP)	0.22%	00:00:11	1
Claudio Armando Ruiz Solana	12.98%	00:10:40	2
Jaime Alberto Castellanos del Campo (INDP)	5.70%	00:04:41	1
Jorge Morales Alducín (PSD-PANAL)	5.64%	00:04:38	1
José Antonio Hernández Fraguas (PRI-PVEM)	5.78%	00:04:45	1
Oswaldo García Jarquín (MORENA)	10.43%	00:08:34	2
Sergio Andrés Bello Guerra (PAN-PRD)	5.68%	00:04:40	1
Nota informativa	53.57%	00:44:01	155
Adán López Santiago (PRD)	0.97%	00:00:48	1
Alfonso Rule Castro (PRS)	0.28%	00:00:14	2
Ana Edith Gutiérrez Bello (PUP)	2.66%	00:02:11	13
Bárbara García Chávez (PT)	3.81%	00:03:08	20
Betsy Aragón Cervantes (PRI)	0.43%	00:00:21	1
David Emmanuel Castillo Galindo (INDP)	0.28%	00:00:14	2
Eduardo Javier Aldana Gonzáles (MC)	4.20%	00:03:27	21
Fausto Díaz Montes (PAN-PRD)	0.34%	00:00:17	2
Gloria Sánchez López (PAN-PRD)	7.79%	00:06:24	4
Jaime Alberto Castellanos del Campo (INDP)	0.28%	00:00:14	2
Jorge Morales Alducín (PSD-PANAL)	4.38%	00:03:36	21
José Antonio Hernández Fraguas (PRI-PVEM)	16.57%	00:13:37	19
Lucía Antelma Concha Vásquez (PUP)	1.03%	00:00:51	5
Manuel Guzmán García (INDP)	0.28%	00:00:14	2
Oswaldo García Jarquín (MORENA)	6.27%	00:05:09	19
Pablo Arnaud Carreño (INDP)	0.28%	00:00:14	2
Sergio Andrés Bello Guerra (PAN-PRD)	3.69%	00:03:02	19
TOTAL GENERAL	100%	01:22:10	164

GÉNERO PERIODÍSTICO	PORCENTAJE (TIEMPO)
Entrevista	46.43%
HECHOS MERIDIANO	10.65%
Ana Edith Gutiérrez Bello (PUP)	0.22%
Oswaldo García Jarquín (MORENA)	10.43%
INFO 7	35.78%
Claudio Armando Ruiz Solana	12.98%
Jaime Alberto Castellanos del Campo (INDP)	5.70%
Jorge Morales Alducín (PSD-PANAL)	5.64%
José Antonio Hernández Fraguas (PRI-PVEM)	5.78%
Sergio Andrés Bello Guerra (PAN-PRD)	5.68%
Nota informativa	53.57%
HECHOS MERIDIANO	26.11%
Ana Edith Gutiérrez Bello (PUP)	1.20%
Bárbara García Chávez (PT)	2.23%
Eduardo Javier Aldana Gonzáles (MC)	2.47%
Jorge Morales Alducín (PSD-PANAL)	2.70%
José Antonio Hernández Fraguas (PRI-PVEM)	11.24%



Informe Global de Concejales a los Ayuntamientos

23 de febrero al 5 de junio

GÉNERO PERIODÍSTICO POR ACTORES POLÍTICOS

TELEVISIÓN



GÉNERO PERIODÍSTICO	PORCENTAJE (TIEMPO)
Lucía Antelma Concha Vásquez (PUP)	1.03%
Oswaldo García Jarquín (MORENA)	2.82%
Sergio Andrés Bello Guerra (PAN-PRD)	2.41%
NOTICIAS CORTV	8.17%
Adán López Santiago (PRD)	0.97%
Alfonso Rule Castro (PRS)	0.28%
Bárbara García Chávez (PT)	0.28%
Betsy Aragón Cervantes (PRI)	0.43%
David Emmanuel Castillo Galindo (INDP)	0.28%
Eduardo Javier Aldana Gonzáles (MC)	0.28%
Fausto Díaz Montes (PAN-PRD)	0.20%
Gloria Sánchez López (PAN-PRD)	4.02%
Jaime Alberto Castellanos del Campo (INDP)	0.28%
Jorge Morales Alducín (PSD-PANAL)	0.28%
Manuel Guzmán García (INDP)	0.28%
Oswaldo García Jarquín (MORENA)	0.28%
Pablo Arnaud Carreño (INDP)	0.28%
INFO 7	14.28%
Ana Edith Gutiérrez Bello (PUP)	1.26%
Bárbara García Chávez (PT)	1.12%
Eduardo Javier Aldana Gonzáles (MC)	1.26%
Fausto Díaz Montes (PAN-PRD)	0.14%
Gloria Sánchez López (PAN-PRD)	1.28%
Jorge Morales Alducín (PSD-PANAL)	1.18%
José Antonio Hernández Fraguas (PRI-PVEM)	4.54%
Oswaldo García Jarquín (MORENA)	2.39%
Sergio Andrés Bello Guerra (PAN-PRD)	1.12%
NOTICIEROS TELEvisa OAXACA	2.49%
Gloria Sánchez López (PAN-PRD)	2.49%
HECHOS NOCHE	2.52%
Ana Edith Gutiérrez Bello (PUP)	0.20%
Bárbara García Chávez (PT)	0.18%
Eduardo Javier Aldana Gonzáles (MC)	0.18%
Jorge Morales Alducín (PSD-PANAL)	0.22%
José Antonio Hernández Fraguas (PRI-PVEM)	0.79%
Oswaldo García Jarquín (MORENA)	0.77%
Sergio Andrés Bello Guerra (PAN-PRD)	0.16%
TOTAL GENERAL	100%

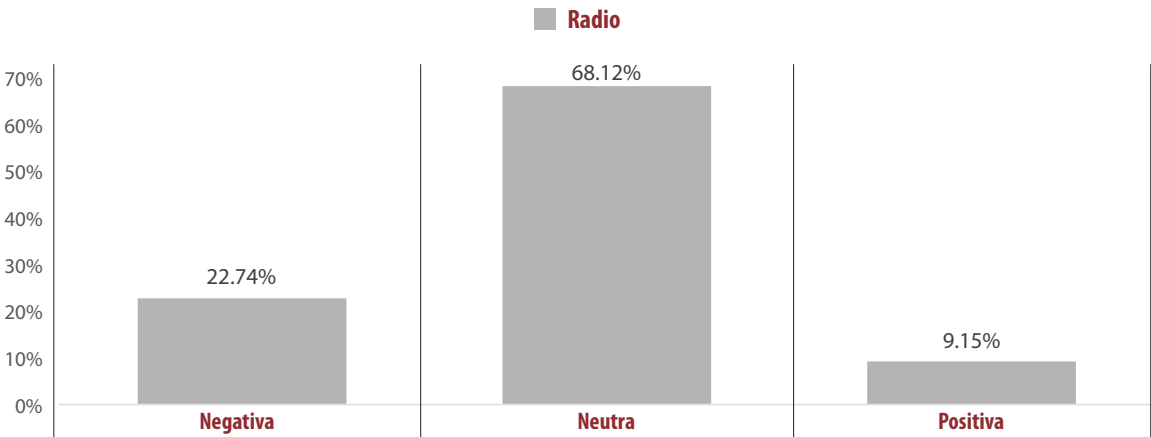


Informe Global de Concejales a los Ayuntamientos

23 de febrero al 5 de junio

VALORACIÓN DE LA INFORMACIÓN PARTIDOS POLÍTICOS Y COALICIONES

RADIO



- El tiempo total en radio en espacios noticiosos de radio dedicado a partidos políticos y coaliciones fue de 23 horas, 53 minutos, 1 segundo; de las cuales:
- **16 horas, 16 minutos, 8 segundos** corresponden a valoración de la información como **Neutra**; 5 horas, 25 minutos, 48 segundos a **Negativa**; y 2 horas, 11 minutos, 5 segundos a la valoración **Positiva**.
- Se registraron 1,275 menciones, de las cuales: 956 corresponden a valoración de la información como **Neutra**; 218 a **Negativa**; y 101 a **Positiva**.
- El **PRI** fue el partido que más tiempo y menciones registró en la valoración de la información **Neutra**, registrando 4 horas, 52 minutos, 41 segundos y 207 menciones.
- El **PRI** fue el partido que registró más tiempo y menciones en radio en la valoración de la información **Negativa**, registrando 1 hora, 53 minutos, 57 segundos y 86 menciones.
- El **PRI** fue el partido que registró más tiempo y menciones en radio en la valoración de la información **Positiva**, registrando 59 minutos, 36 segundos y 21 menciones.
- La información detallada de esta variable podrá consultarse en la tabla, misma que incluye valoraciones, partidos políticos, coaliciones, porcentajes, tiempos y menciones.



Informe Global de Concejales a los Ayuntamientos

23 de febrero al 5 de junio

VALORACIÓN DE LA INFORMACIÓN PARTIDOS POLÍTICOS Y COALICIONES

RADIO



VALORACIÓN DE LA INFORMACIÓN	PORCENTAJE (TIEMPO)	TIEMPO	MENCIONES
Negativa	22.74%	5:25:48	218
COALICIÓN "CREO" PAN-PRD	1.31%	0:18:48	21
COALICIÓN "CREO" PAN-PRD-PT	0.12%	0:01:47	2
COALICIÓN PRI-PVEM	0.51%	0:07:22	1
INDEPENDIENTES	0.07%	0:00:57	2
MC	1.63%	0:23:20	15
MORENA	0.31%	0:04:28	4
PAN	4.36%	1:02:31	29
PANAL	0.80%	0:11:32	5
PRD	4.69%	1:07:13	30
PRI	7.95%	1:53:57	86
PRS	0.20%	0:02:52	9
PT	0.27%	0:03:53	7
PUP	0.05%	0:00:45	1
PVEM	0.45%	0:06:23	6
Neutra	68.12%	16:16:08	956
COALICIÓN "CREO" PAN-PRD	4.08%	0:58:31	85
COALICIÓN "CREO" PAN-PRD-PT	0.33%	0:04:40	8
COALICIÓN PRI-PVEM	1.58%	0:22:35	39
COALICIÓN PRI-PVEM-PANAL	0.03%	0:00:30	2
INDEPENDIENTES	2.56%	0:36:42	42
MC	1.44%	0:20:35	44
MORENA	3.54%	0:50:46	60
PAN	12.19%	2:54:41	114
PANAL	2.05%	0:29:25	44
PAN-PT	0.04%	0:00:37	1
PES	0.14%	0:02:02	5
PRD	11.75%	2:48:25	137
PRI	20.42%	4:52:41	207
PRI-PVEM-PES	0.02%	0:00:20	4
PRS	1.36%	0:19:27	28
PSD	1.78%	0:25:30	27
PSD-PANAL	0.04%	0:00:37	1
PT	2.54%	0:36:25	75
PUP	1.40%	0:20:08	21
PVEM	0.80%	0:11:31	12
Positiva	9.15%	2:11:05	101
COALICIÓN "CREO" PAN-PRD	0.31%	0:04:28	5
COALICIÓN PRI-PVEM	0.57%	0:08:06	5
INDEPENDIENTES	0.05%	0:00:45	4
MC	0.24%	0:03:30	10



Informe Global de Concejales a los Ayuntamientos

23 de febrero al 5 de junio

VALORACIÓN DE LA INFORMACIÓN PARTIDOS POLÍTICOS Y COALICIONES

RADIO



VALORACIÓN DE LA INFORMACIÓN	PORCENTAJE (TIEMPO)	TIEMPO	MENCIONES
MORENA	0.60%	0:08:38	14
PAN	0.40%	0:05:40	3
PANAL	0.27%	0:03:51	6
PRD	1.26%	0:18:04	5
PRI	4.16%	0:59:36	21
PRS	0.14%	0:01:57	7
PSD	0.09%	0:01:18	4
PT	0.43%	0:06:13	8
PUP	0.36%	0:05:08	7
PVEM	0.27%	0:03:51	2
TOTAL GENERAL	100%	23:53:01	1,275

VALORACIÓN DE LA INFORMACIÓN	PORCENTAJE (TIEMPO)
Negativa	22.74%
Adiario Radio	1.35%
COALICIÓN PRI-PVEM	0.51%
PRD	0.64%
PRI	0.19%
BBM NOTICIAS (Salina Cruz)	0.60%
MORENA	0.02%
PRD	0.18%
PRI	0.40%
Despertar (Pochutla)	1.27%
COALICIÓN "CREO" PAN-PRD	0.02%
MC	0.07%
PAN	0.11%
PANAL	0.39%
PRD	0.36%
PRI	0.31%
En Comentarios (Tlaxiaco)	0.03%
PRD	0.03%
Encuentro	0.85%
COALICIÓN "CREO" PAN-PRD-PT	0.08%
PAN	0.36%
PRD	0.17%
PRI	0.24%
Encuentro Local (Lagunas)	2.13%
MC	0.00%
MORENA	0.00%
PAN	0.54%
PRD	0.14%

VALORACIÓN DE LA INFORMACIÓN	PORCENTAJE (TIEMPO)
PRI	1.42%
PT	0.03%
PVEM	0.00%
Enlace	0.14%
PAN	0.14%
Enlace (Huatulco)	2.25%
PAN	0.08%
PANAL	0.24%
PRD	1.34%
PRI	0.59%
Enlace (Tlaxiaco)	0.21%
PRD	0.13%
PRI	0.08%
Enlace Radorama	1.83%
MC	0.44%
PAN	1.01%
PRD	0.26%
PRI	0.12%
Este Día (Putla)	0.04%
PRI	0.04%
Fórmula Oaxaca	0.21%
COALICIÓN "CREO" PAN-PRD	0.05%
PRI	0.16%
INFORMATIVO KZ	0.45%
COALICIÓN "CREO" PAN-PRD	0.01%
MC	0.09%
PAN	0.05%
PRD	0.26%



Informe Global de Concejales a los Ayuntamientos

23 de febrero al 5 de junio

VALORACIÓN DE LA INFORMACIÓN PARTIDOS POLÍTICOS Y COALICIONES RADIO



VALORACIÓN DE LA INFORMACIÓN	PORCENTAJE (TIEMPO)
PRI	0.03%
PT	0.02%
La Noticia y el Comentario	0.88%
COALICIÓN "CREO" PAN-PRD-PT	0.04%
PAN	0.41%
PRD	0.32%
PRI	0.11%
La Voz de la Noticia (Pochutla)	0.63%
MC	0.43%
PRI	0.11%
PVEM	0.09%
LAS NOTICIAS DE LAS OCHO	0.07%
PRS	0.02%
PUP	0.05%
Libre Expresión (Huajuapán)	1.87%
COALICIÓN "CREO" PAN-PRD	0.17%
INDEPENDIENTES	0.05%
PAN	0.42%
PANAL	0.14%
PRI	1.01%
PRS	0.03%
PT	0.04%
Matutino Radiorama	0.42%
PAN	0.31%
PRD	0.10%
MD Noticias (Pto. Escondido)	1.72%
MC	0.22%
PAN	0.70%
PRD	0.46%
PRI	0.31%
PRS	0.03%
METRÓPOLI	0.20%
COALICIÓN "CREO" PAN-PRD	0.07%
PAN	0.13%
Noti Ángel (Pto. Ángel)	0.04%
PRI	0.04%
Noticiario 97.7	1.13%
COALICIÓN "CREO" PAN-PRD	0.41%
MORENA	0.10%
PRI	0.61%
Oro (Huatulco)	0.49%
COALICIÓN "CREO" PAN-PRD	0.06%
MC	0.02%

VALORACIÓN DE LA INFORMACIÓN	PORCENTAJE (TIEMPO)
PANAL	0.02%
PRD	0.11%
PRI	0.17%
PRS	0.02%
PT	0.02%
PVEM	0.06%
Oro Noticias	1.96%
COALICIÓN "CREO" PAN-PRD	0.18%
PRD	0.11%
PRI	1.52%
PRS	0.01%
PVEM	0.14%
ORP Noticias (Tuxtepec)	0.75%
MC	0.33%
MORENA	0.19%
PAN	0.05%
PRD	0.05%
PRI	0.13%
PE Enlace (Pto. Escondido)	0.28%
PRI	0.22%
PRS	0.03%
PT	0.03%
Política 360	0.24%
COALICIÓN "CREO" PAN-PRD	0.17%
PAN	0.07%
Primer Contacto (Huajuapán)	0.58%
COALICIÓN "CREO" PAN-PRD	0.16%
INDEPENDIENTES	0.01%
MC	0.01%
PRI	0.09%
PRS	0.04%
PT	0.12%
PVEM	0.15%
Puerto Ángel Informativo 360 (Pto. Ángel).	0.12%
COALICIÓN "CREO" PAN-PRD	0.01%
MC	0.01%
PANAL	0.01%
PRI	0.06%
PRS	0.01%
PT	0.01%
Neutra	68.12%
Adiario Radio	3.33%



Informe Global de Concejales a los Ayuntamientos

23 de febrero al 5 de junio

VALORACIÓN DE LA INFORMACIÓN PARTIDOS POLÍTICOS Y COALICIONES RADIO



VALORACIÓN DE LA INFORMACIÓN	PORCENTAJE (TIEMPO)
PAN	0.73%
PRD	1.45%
PRI	0.79%
PVEM	0.36%
BBM NOTICIAS (Salina Cruz)	0.86%
COALICIÓN "CREO" PAN-PRD	0.16%
MORENA	0.02%
PAN	0.00%
PRD	0.06%
PRI	0.56%
PRI-PVEM-PES	0.01%
PT	0.03%
Conexión Nacional (Putla)	1.52%
COALICIÓN "CREO" PAN-PRD	0.01%
MC	0.09%
PAN	0.65%
PANAL	0.02%
PRI	0.10%
PT	0.08%
PUP	0.57%
Despertar (Pochutla)	4.95%
COALICIÓN "CREO" PAN-PRD	0.52%
MC	0.03%
MORENA	0.08%
PAN	0.12%
PANAL	0.28%
PRD	1.60%
PRI	1.67%
PRS	0.01%
PSD	0.57%
PT	0.06%
PUP	0.01%
En Comentarios (Tlaxiaco)	0.74%
COALICIÓN "CREO" PAN-PRD	0.06%
COALICIÓN PRI-PVEM	0.12%
MORENA	0.04%
PES	0.01%
PRD	0.01%
PRI	0.47%
PRS	0.01%
PSD	0.02%
PT	0.01%
PUP	0.01%

VALORACIÓN DE LA INFORMACIÓN	PORCENTAJE (TIEMPO)
Encuentro	0.86%
COALICIÓN "CREO" PAN-PRD-PT	0.04%
COALICIÓN PRI-PVEM	0.04%
PANAL	0.05%
PAN-PT	0.04%
PRD	0.42%
PRI	0.05%
PSD	0.05%
PSD-PANAL	0.04%
PT	0.08%
PVEM	0.05%
Encuentro Local (Lagunas)	4.39%
COALICIÓN "CREO" PAN-PRD	0.22%
COALICIÓN "CREO" PAN-PRD-PT	0.02%
COALICIÓN PRI-PVEM-PANAL	0.02%
INDEPENDIENTES	0.16%
MC	0.05%
MORENA	0.19%
PAN	1.70%
PANAL	0.02%
PES	0.03%
PRD	0.65%
PRI	1.01%
PRS	0.09%
PSD	0.08%
PT	0.10%
PVEM	0.04%
Enlace (Huatulco)	3.03%
COALICIÓN "CREO" PAN-PRD	0.36%
COALICIÓN PRI-PVEM	0.01%
INDEPENDIENTES	0.09%
MC	0.13%
MORENA	0.06%
PAN	0.31%
PANAL	0.23%
PRD	0.18%
PRI	1.29%
PRS	0.14%
PSD	0.02%
PT	0.20%
PUP	0.02%
Enlace (Tlaxiaco)	0.99%
COALICIÓN "CREO" PAN-PRD	0.01%



Informe Global de Concejales a los Ayuntamientos

23 de febrero al 5 de junio

VALORACIÓN DE LA INFORMACIÓN PARTIDOS POLÍTICOS Y COALICIONES RADIO



VALORACIÓN DE LA INFORMACIÓN	PORCENTAJE (TIEMPO)
COALICIÓN PRI-PVEM	0.01%
INDEPENDIENTES	0.09%
MC	0.01%
MORENA	0.01%
PAN	0.15%
PANAL	0.01%
PES	0.01%
PRD	0.59%
PRI	0.10%
PSD	0.01%
PT	0.01%
PUP	0.01%
Enlace Radorama	4.41%
COALICIÓN "CREO" PAN-PRD	0.03%
PAN	0.88%
PANAL	0.08%
PRD	0.95%
PRI	2.47%
Este Día (Putla)	0.92%
COALICIÓN "CREO" PAN-PRD	0.07%
MC	0.11%
MORENA	0.01%
PRD	0.67%
PRI	0.03%
PT	0.04%
Fórmula Oaxaca	1.15%
MC	0.07%
PAN	0.38%
PANAL	0.07%
PRD	0.34%
PRI	0.16%
PRS	0.07%
PT	0.07%
INFORMATIVO KZ	1.37%
COALICIÓN "CREO" PAN-PRD	0.05%
COALICIÓN PRI-PVEM	0.01%
INDEPENDIENTES	0.02%
MORENA	0.03%
PAN	0.03%
PANAL	0.01%
PRD	0.33%
PRI	0.82%
PRI-PVEM-PES	0.01%

VALORACIÓN DE LA INFORMACIÓN	PORCENTAJE (TIEMPO)
PRS	0.02%
PT	0.03%
La Noticia y el Comentario	2.70%
COALICIÓN "CREO" PAN-PRD	0.30%
COALICIÓN PRI-PVEM	0.16%
MORENA	0.51%
PAN	0.26%
PANAL	0.30%
PRD	0.61%
PRI	0.26%
PUP	0.30%
La Voz de la Noticia (Pochutla)	3.97%
COALICIÓN "CREO" PAN-PRD	0.37%
COALICIÓN PRI-PVEM	0.47%
INDEPENDIENTES	0.36%
MC	0.28%
MORENA	0.26%
PAN	0.73%
PANAL	0.09%
PRD	0.23%
PRI	0.71%
PRS	0.07%
PSD	0.03%
PT	0.28%
PUP	0.01%
PVEM	0.08%
LAS NOTICIAS DE LAS OCHO	0.69%
COALICIÓN PRI-PVEM	0.01%
MORENA	0.43%
PRD	0.02%
PT	0.01%
PUP	0.22%
Libre Expresión (Huajuapán)	2.05%
COALICIÓN "CREO" PAN-PRD	0.40%
COALICIÓN "CREO" PAN-PRD-PT	0.10%
COALICIÓN PRI-PVEM	0.33%
MC	0.03%
MORENA	0.31%
PAN	0.36%
PANAL	0.01%
PRD	0.13%
PRI	0.30%



Informe Global de Concejales a los Ayuntamientos

23 de febrero al 5 de junio

VALORACIÓN DE LA INFORMACIÓN PARTIDOS POLÍTICOS Y COALICIONES RADIO



VALORACIÓN DE LA INFORMACIÓN	PORCENTAJE (TIEMPO)
PT	0.08%
Matutino Radorama	1.39%
COALICIÓN "CREO" PAN-PRD	0.04%
PAN	0.36%
PANAL	0.08%
PES	0.05%
PRD	0.32%
PRI	0.54%
MD Noticias (Pto. Escondido)	3.60%
COALICIÓN "CREO" PAN-PRD	0.58%
COALICIÓN PRI-PVEM-PANAL	0.01%
INDEPENDIENTES	0.03%
MC	0.20%
MORENA	0.20%
PAN	0.52%
PANAL	0.10%
PRD	0.17%
PRI	1.08%
PRS	0.07%
PSD	0.02%
PT	0.49%
PUP	0.08%
PVEM	0.05%
METRÓPOLI	4.33%
COALICIÓN "CREO" PAN-PRD	0.01%
MC	0.01%
MORENA	0.01%
PAN	0.29%
PANAL	0.25%
PRI	3.68%
PRS	0.01%
PSD	0.01%
PT	0.02%
PUP	0.01%
Micrófono Abierto (Putla)	0.20%
COALICIÓN "CREO" PAN-PRD	0.03%
COALICIÓN PRI-PVEM	0.03%
MC	0.03%
PANAL	0.03%
PRD	0.03%
PRS	0.03%
PT	0.04%
Noti Ángel (Pto. Ángel)	1.91%

VALORACIÓN DE LA INFORMACIÓN	PORCENTAJE (TIEMPO)
COALICIÓN "CREO" PAN-PRD	0.12%
COALICIÓN "CREO" PAN-PRD-PT	0.05%
COALICIÓN PRI-PVEM	0.07%
MC	0.04%
PAN	0.41%
PANAL	0.13%
PRD	0.12%
PRI	0.43%
PRS	0.04%
PSD	0.44%
PT	0.06%
Noticiario 97.7	0.82%
PAN	0.54%
PANAL	0.03%
PES	0.05%
PRD	0.03%
PRI	0.17%
Oro (Huatulco)	2.63%
COALICIÓN "CREO" PAN-PRD	0.13%
MORENA	0.54%
PAN	0.93%
PRD	0.53%
PRI	0.27%
PRS	0.22%
PT	0.01%
PUP	0.01%
Oro Noticias	2.62%
COALICIÓN "CREO" PAN-PRD	0.10%
INDEPENDIENTES	0.23%
MC	0.09%
MORENA	0.18%
PAN	0.36%
PRD	0.31%
PRI	0.82%
PRS	0.54%
ORP Noticias (Tuxtepec)	2.81%
COALICIÓN "CREO" PAN-PRD	0.08%
COALICIÓN PRI-PVEM	0.23%
INDEPENDIENTES	0.42%
MC	0.00%
MORENA	0.00%
PAN	1.08%
PANAL	0.18%



Informe Global de Concejales a los Ayuntamientos

23 de febrero al 5 de junio

VALORACIÓN DE LA INFORMACIÓN PARTIDOS POLÍTICOS Y COALICIONES RADIO



VALORACIÓN DE LA INFORMACIÓN	PORCENTAJE (TIEMPO)
PRD	0.21%
PRI	0.39%
PRS	0.00%
PSD	0.07%
PT	0.13%
PUP	0.00%
PE Enlace (Pto. Escondido)	0.80%
COALICIÓN PRI-PVEM	0.01%
INDEPENDIENTES	0.28%
MORENA	0.05%
PRI	0.44%
PT	0.02%
Politica 360	1.40%
COALICIÓN "CREO" PAN-PRD	0.31%
PAN	0.23%
PRD	0.04%
PRI	0.21%
PSD	0.39%
PT	0.23%
Primer Contacto (Huajuapán)	5.48%
COALICIÓN "CREO" PAN-PRD	0.03%
COALICIÓN "CREO" PAN-PRD-PT	0.11%
COALICIÓN PRI-PVEM	0.03%
INDEPENDIENTES	0.86%
MC	0.20%
MORENA	0.50%
PAN	0.85%
PANAL	0.10%
PRD	1.37%
PRI	0.99%
PSD	0.01%
PT	0.18%
PUP	0.12%
PVEM	0.11%
Puerto Ángel Informativo 360 (Pto. Ángel).	2.17%
COALICIÓN "CREO" PAN-PRD	0.10%
COALICIÓN "CREO" PAN-PRD-PT	0.00%
COALICIÓN PRI-PVEM	0.06%
INDEPENDIENTES	0.00%
MC	0.06%
MORENA	0.12%
PAN	0.28%
PANAL	0.01%

VALORACIÓN DE LA INFORMACIÓN	PORCENTAJE (TIEMPO)
PRD	0.39%
PRI	0.61%
PRS	0.05%
PSD	0.07%
PT	0.27%
PUP	0.03%
PVEM	0.12%
Resonancias radio	0.03%
PAN	0.03%
Positiva	9.15%
Adiario Radio	0.51%
PRI	0.51%
BBM NOTICIAS (Salina Cruz)	0.83%
MORENA	0.01%
PRD	0.43%
PRI	0.38%
PT	0.01%
Despertar (Pochutla)	0.26%
MC	0.02%
MORENA	0.05%
PANAL	0.01%
PRD	0.02%
PRI	0.02%
PRS	0.06%
PT	0.02%
PUP	0.06%
En Comentarios (Tlaxiaco)	0.24%
MC	0.06%
MORENA	0.03%
PRI	0.02%
PSD	0.02%
PUP	0.10%
Encuentro	0.09%
PANAL	0.04%
PSD	0.04%
Encuentro Local (Lagunas)	0.15%
MC	0.01%
PRI	0.14%
Enlace (Huatulco)	0.16%
MC	0.01%
PRI	0.02%
PRS	0.01%
PT	0.11%



Informe Global de Concejales a los Ayuntamientos

23 de febrero al 5 de junio

VALORACIÓN DE LA INFORMACIÓN PARTIDOS POLÍTICOS Y COALICIONES

RADIO



VALORACIÓN DE LA INFORMACIÓN	PORCENTAJE (TIEMPO)
INFORMATIVO KZ	0.05%
COALICIÓN PRI-PVEM	0.01%
PANAL	0.03%
La Noticia y el Comentario	0.55%
MORENA	0.07%
PANAL	0.03%
PRD	0.12%
PRI	0.30%
PUP	0.03%
La Voz de la Noticia (Pochutla)	0.52%
COALICIÓN "CREO" PAN-PRD	0.01%
INDEPENDIENTES	0.03%
MC	0.08%
PANAL	0.01%
PRS	0.04%
PSD	0.01%
PT	0.17%
PUP	0.16%
LAS NOTICIAS DE LAS OCHO	0.02%
MORENA	0.02%
Libre Expresión (Huajuapán)	0.13%
MC	0.03%
MORENA	0.09%
Matutino Radorama	0.43%
COALICIÓN "CREO" PAN-PRD	0.25%
PAN	0.08%
PRI	0.10%
MD Noticias (Pto. Escondido)	0.83%
COALICIÓN "CREO" PAN-PRD	0.03%
COALICIÓN PRI-PVEM	0.01%
PRD	0.63%
PRI	0.01%
PSD	0.01%
PT	0.05%
PVEM	0.09%

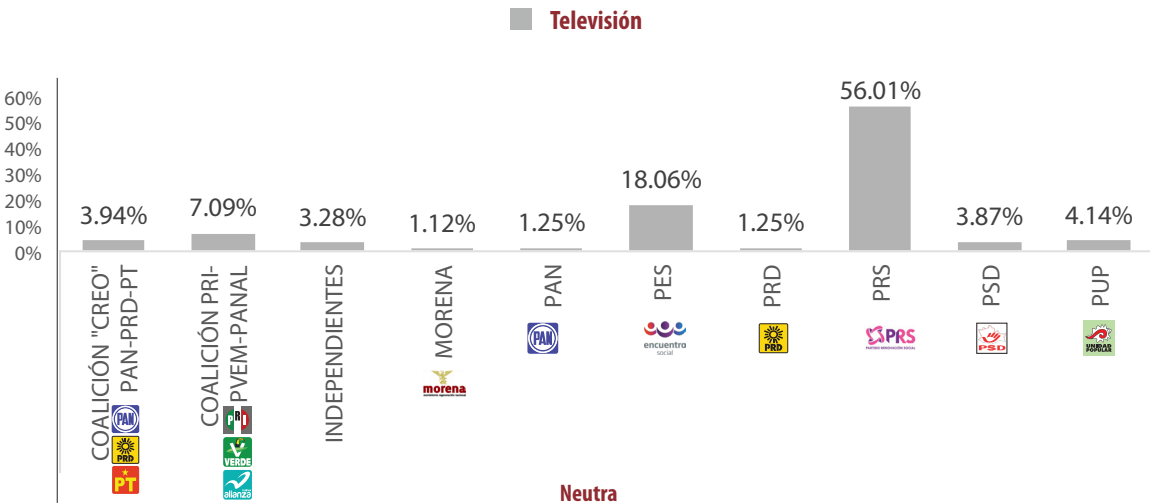
VALORACIÓN DE LA INFORMACIÓN	PORCENTAJE (TIEMPO)
METRÓPOLI	0.60%
PANAL	0.13%
PRI	0.46%
Noti Ángel (Pto. Ángel)	0.03%
PRS	0.02%
PT	0.01%
Noticiario 97.7	0.24%
PAN	0.17%
PT	0.07%
Oro (Huatulco)	2.39%
COALICIÓN "CREO" PAN-PRD	0.01%
COALICIÓN PRI-PVEM	0.49%
MC	0.01%
MORENA	0.06%
PRI	1.81%
Oro Noticias	0.19%
COALICIÓN PRI-PVEM	0.01%
PVEM	0.18%
ORP Noticias (Tuxtepec)	0.58%
COALICIÓN PRI-PVEM	0.04%
INDEPENDIENTES	0.01%
MORENA	0.02%
PAN	0.15%
PRI	0.35%
PE Enlace (Pto. Escondido)	0.23%
MORENA	0.22%
PRI	0.01%
Politica 360	0.07%
PRD	0.07%
Primer Contacto (Huajuapán)	0.02%
INDEPENDIENTES	0.01%
MC	0.01%
Puerto Ángel Informativo 360 (Pto. Ángel).	0.02%
MORENA	0.02%
TOTAL GENERAL	100%



Informe Global de Concejales a los Ayuntamientos

23 de febrero al 5 de junio

VALORACIÓN DE LA INFORMACIÓN PARTIDOS POLÍTICOS Y COALICIONES TELEVISIÓN



- El tiempo total en televisión en espacios noticiosos dedicado a partidos políticos y coaliciones fue de 25 minutos, 23 segundos, los cuales corresponden en su totalidad a la valoración de la información Neutra.
- Se registraron 21 menciones, las cuales sólo corresponden a la valoración de la información Neutra.
- El PRS fue el partido político con más tiempo y menciones en esta variable en la valoración de la información Neutra, con 14 minutos, 13 segundos y 6 menciones.

Informe Global de Concejales a los Ayuntamientos

23 de febrero al 5 de junio

VALORACIÓN DE LA INFORMACIÓN PARTIDOS POLÍTICOS Y COALICIONES

TELEVISIÓN



VALORACIÓN DE LA INFORMACIÓN	PORCENTAJE (TIEMPO)	TIEMPO	MENCIONES
Neutra	100%	00:25:23	21
COALICIÓN "CREO" PAN-PRD-PT	3.94%	00:01:00	1
COALICIÓN PRI-PVEM-PANAL	7.09%	00:01:48	1
INDEPENDIENTES	3.28%	00:00:50	1
MORENA	1.12%	00:00:17	1
PAN	1.25%	00:00:19	2
PES	18.06%	00:04:35	3
PRD	1.25%	00:00:19	2
PRS	56.01%	00:14:13	6
PSD	3.87%	00:00:59	1
PUP	4.14%	00:01:03	3
TOTAL GENERAL	100%	00:25:23	21

VALORACIÓN DE LA INFORMACIÓN	PORCENTAJE (TIEMPO)
Neutra	100%
HECHOS MERIDIANO	3.28%
INDEPENDIENTES	3.28%
NOTICIAS CORTV	95.60%
COALICIÓN "CREO" PAN-PRD-PT	3.94%
COALICIÓN PRI-PVEM-PANAL	7.09%
PAN	1.25%
PES	18.06%
PRD	1.25%
PRS	56.01%
PSD	3.87%
PUP	4.14%
INFO 7	1.12%
MORENA	1.12%
TOTAL GENERAL	100%

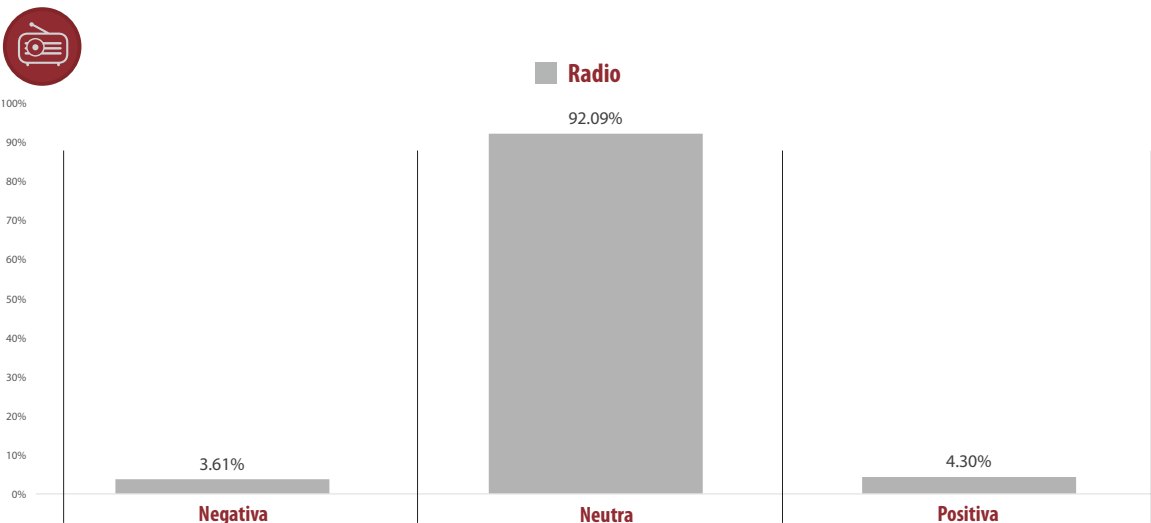


Informe Global de Concejales a los Ayuntamientos

23 de febrero al 5 de junio

VALORACIÓN DE LA INFORMACIÓN ACTORES POLÍTICOS

RADIO



- El tiempo total en espacios noticiosos de radio dedicado a actores políticos fue de 170 horas, 1 minuto, 55 segundos, de los cuales
- 156 horas, 35 minutos, corresponden a la valoración de la información **Neutra**; 7 horas, 19 minutos, 2 segundos a la valoración **Positiva**; y 6 horas, 7 minutos, 53 segundos a la valoración **Negativa**.
- Se registraron 3,416 menciones, de las cuales:
- 2,905 corresponden a valoración de la información **Neutra**; **274** a la Valoración **Positiva**; y 237 a la valoración **Negativa**.
- **Sergio Bello Guerra (PAN-PRD)** fue el actor político con el mayor tiempo en esta variable, registrando 8 horas, 17 minutos, 25 segundos, en la valoración **Neutra**;
- **José Antonio Hernández Fraguas (PRI-PVEM)** y **Betsy Aragón Cervantes (PRI)**, ambos actores políticos registraron el mayor número de menciones, en la valoración de la información Neutra, con 102 cada uno.
- **Fredy Gil Pineda Gopar (PRI-PVEM)** fue el actor político con más tiempo y menciones en la valoración Negativa, con 59 minutos, 55 segundos y 25 menciones.
- Serafín Juan Juan (PAN) fue el actor político con más tiempo en la valoración de la información **Positiva** con 34 minutos , 58 segundos; y Rodolfo León Aragón (PRI-PVEM) fue el actor político con el mayor número de menciones, con 28.
- La información detallada de esta variable podrá consultarse en la tabla, misma que incluye valoración, actores políticos, porcentajes, tiempos y menciones.



Informe Global de Concejales a los Ayuntamientos

23 de febrero al 5 de junio

VALORACIÓN DE LA INFORMACIÓN ACTORES POLÍTICOS

RADIO



VALORACIÓN DE LA INFORMACIÓN	PORCENTAJE (TIEMPO)	TIEMPO	MENCIONES
Negativa	3.6060%	06:07:53	237
Adán López Santiago (PRD)	0.0853%	00:08:42	3
Adrián Guillermo Henestroza	0.1562%	00:15:56	5
Alejandro López Jarquín (PAN-PRD)	0.0595%	00:06:04	4
Alfonso Carrasco Gómez (PAN-PRD)	0.0961%	00:09:48	4
Amador Villalobos Peto	0.0008%	00:00:05	1
Antonia Guzmán Jarquín (PANAL)	0.0108%	00:01:06	1
Arely May Alave (PRI-PVEM)	0.0028%	00:00:17	1
Armando Ordaz (PSD)	0.0492%	00:05:01	2
Arsenio Mejía García	0.0399%	00:04:04	1
Benito Hernández Vásquez (PAN-PRD)	0.0368%	00:03:45	4
Betsy Aragón Cervantes (PRI)	0.0232%	00:02:22	5
Carolina Aparicio Sánchez (PRI)	0.1397%	00:14:15	10
Claudio Armando Ruiz Solana	0.0087%	00:00:53	2
Consuelo Zamudio Gonzáles	0.0101%	00:01:02	3
Crispin Romo Santiago	0.0020%	00:00:12	1
Daniel Gurrión Matías	0.0178%	00:01:49	4
Dante Montaña Montero	0.0072%	00:00:44	1
Dulce Alejandra García Morlan	0.0067%	00:00:41	2
Eduardo Jaime Silva Hernández (PAN)	0.0008%	00:00:05	1
Eduardo Ximénez (INDP)	0.0016%	00:00:10	1
Elda Erika Cruz Cruz (PAN-PRD)	0.0310%	00:03:10	1
Feliciano Cruz Martínez	0.0069%	00:00:42	1
Felipe Bautista Cruz (PAN-PRD)	0.0044%	00:00:27	1
Fredy Gil Pineda Gopar (PRI)	0.5873%	00:59:55	25
Fredy Rosado López	0.0299%	00:03:03	6
Gabriel Cerón (PAN-PRD)	0.0039%	00:00:24	1
Gener Pineda Cervantes (MC)	0.0194%	00:01:59	2
Gerardo García Henestroza	0.0011%	00:00:07	1
Gloria Sánchez López (PAN-PRD)	0.0289%	00:02:57	2
Guillermo Lavariega Cárdenas (PUP)	0.0038%	00:00:23	2
Gustavo Argyll González	0.0049%	00:00:30	1
Gustavo Díaz Sánchez (PRI)	0.0420%	00:04:17	3
Hita Ortíz Silva (PT)	0.0091%	00:00:56	2
Hugo Jarquín (Concejal)	0.1349%	00:13:46	8
Ignacio Mun Magaña (PAN-PRD)	0.0114%	00:01:10	2
Isaías Fragoso García	0.0052%	00:00:32	1
Isidro León Díaz Mancera (PRS)	0.0289%	00:02:57	1
Itayee Cruz Guevara (MORENA)	0.0007%	00:00:04	1
Jaime Alberto Castellanos del Campo (INDP)	0.0021%	00:00:13	1
Jesús Leyva (PAN)	0.0031%	00:00:19	1
Jorge García Morales	0.0038%	00:00:23	1
Jorge Morales Alducín (PSD-PANAL)	0.0147%	00:01:30	1
José Antonio Hernández Fraguas (PRI-PVEM)	0.1008%	00:10:17	6



Informe Global de Concejales a los Ayuntamientos

23 de febrero al 5 de junio

VALORACIÓN DE LA INFORMACIÓN ACTORES POLÍTICOS

RADIO



VALORACIÓN DE LA INFORMACIÓN	PORCENTAJE (TIEMPO)	TIEMPO	MENCIONES
José Hernández Cárdenas (MC)	0.1003%	00:10:14	11
José Luis Aquino Pineda (PRD)	0.0281%	00:02:52	2
José Luis Ballesteros Melgar	0.0225%	00:02:18	1
José Zorrilla de San Martín Diego	0.0044%	00:00:27	1
Juan José Galguera García	0.0095%	00:00:58	1
Julio Cesar Cruz Vasquez (MORENA)	0.0127%	00:01:18	2
Laureano Ambrosio Ruíz (PRD)	0.0368%	00:03:45	1
Lenin López Nelio	0.0484%	00:04:56	4
Leonardo Díaz Jiménez	0.0165%	00:01:41	1
Leonel García García (PT)	0.0734%	00:07:29	3
Leslie Jiménez Valencia	0.5358%	00:54:40	9
Lizeth Arroyo	0.0026%	00:00:16	1
Lorena García Brito (PRS)	0.0173%	00:01:46	2
Luis Mario González Cantoral (MC)	0.0016%	00:00:10	1
Marco Antonio Cabello Mares (PVEM)	0.0176%	00:01:48	6
Mariano Vicente Martínez (MORENA)	0.0310%	00:03:10	2
Martha Alicia Escamilla León	0.0250%	00:02:33	3
Martín Rosado Chávez (PRI-PVEM)	0.0657%	00:06:42	5
Olegario Giral López (MORENA)	0.0065%	00:00:40	2
Óscar Mejía Bravo (INDP)	0.0106%	00:01:05	1
Oscar Tiburcio Méndez (MORENA)	0.0794%	00:08:06	1
Oswaldo García Jarquín (MORENA)	0.0382%	00:03:54	2
Pablo Arnaud Carreño	0.0025%	00:00:15	1
Proceso Salinas (PSD)	0.0013%	00:00:08	1
Ramón Mijangos de León (PRI)	0.0116%	00:01:11	3
Raúl Adrian Cruz González (PRI)	0.0459%	00:04:41	2
Raul Beristain Espinoza (PT)	0.0065%	00:00:40	1
Raúl Cruz González (PRI)	0.0240%	00:02:27	1
Raúl Naduvic Velasco Cruz (PAN-PRD)	0.0394%	00:04:01	2
Roberto Salinas López (PRS)	0.0738%	00:07:32	5
Rocío Hermila Jiménez Santos	0.0858%	00:08:45	3
Rodolfo León Aragón (PRI-PVEM)	0.0028%	00:00:17	2
Rosalinda López García (PT)	0.0126%	00:01:17	3
Sandra Beatriz Zavaleta Herrera	0.0090%	00:00:55	1
Serafín Juan Juan	0.0407%	00:04:09	2
Sergio Andrés Bello Guerra (PAN-PRD)	0.0582%	00:05:56	8
Stuart Hernández García (PANAL)	0.0534%	00:05:27	3
Víctor Cruz Vázquez (PT)	0.0985%	00:10:03	4
Víctor Hernández Marcial	0.0033%	00:00:20	1
Víctor Rafael Gonzales Manríquez (PAN-PRD)	0.0194%	00:01:59	5
Neutra	92.0905%	156:35:00	2,905
Abraham Lugo Arellanes (PT)	0.0033%	00:00:20	1
Adán López Santiago (PRD)	1.4438%	02:27:18	22
Adrián Guillermo Henestrosa	0.4867%	00:49:39	6



Informe Global de Concejales a los Ayuntamientos

23 de febrero al 5 de junio

VALORACIÓN DE LA INFORMACIÓN ACTORES POLÍTICOS

RADIO



VALORACIÓN DE LA INFORMACIÓN	PORCENTAJE (TIEMPO)	TIEMPO	MENCIONES
Agustín Elías Ramírez Sánchez (PSD)	0.0629%	00:06:25	1
Aksa Yuray Toledo Prado (PRI)	0.0046%	00:00:28	1
Alejandro López Jarquín (PAN-PRD)	3.1702%	5:23:25	70
Alfonsina Serrano Vargas (PT)	0.0033%	00:00:20	1
Alfonso Carrasco Gómez (PAN-PRD)	1.3143%	02:14:05	49
Alfonso Gómez Sandoval	0.1322%	0:13:29	7
Alfonso Rule Castro (PRS)	1.6815%	02:51:33	20
Alfredo Díaz Castellanos (PSD)	0.0516%	00:05:16	1
Alfredo Juárez Díaz	0.0069%	00:00:42	2
Alfredo Linares Ruíz (MORENA)	0.0018%	00:00:11	1
Álvaro Medina	0.6634%	01:07:41	11
Álvaro Servín Olea (PUP)	0.4249%	00:43:21	12
Amador Villalobos Peto	0.0062%	00:00:38	2
Ana Edith Gutiérrez Bello (PUP)	0.0021%	00:00:13	1
Ana María Reyes Feria	0.0301%	00:03:04	3
Ana Vásquez Arteaga	0.0090%	00:00:55	3
Andrés Manuel Martínez Arzola (PAN-PRD)	0.0010%	00:00:06	1
Andrés Ramírez Gómez (PSD)	0.0007%	00:00:04	1
Ángel Gallegos Ruíz	0.0033%	00:00:20	1
Angel Gerardo Ruiz Velasquez (PRI)	0.0163%	00:01:40	1
Antonia Trinidad Cruz Mota (PAN-PRD)	0.0230%	00:02:21	1
Arely May Alave (PRI-PVEM)	0.0021%	00:00:13	1
Arianna Onofre Osorio (PANAL)	0.4308%	00:43:57	21
Armando Alfonso Herrera Guerrero (PT)	0.1189%	00:12:08	4
Armando López Enrique	0.1614%	00:16:28	5
Armando Ordaz (PSD)	0.4282%	00:43:41	21
Armando Rodríguez Mijangos	0.0712%	00:07:16	1
Armando Salvador Bravo Sosa (PT)	0.0007%	00:00:04	1
Aron Everardo Bazan Contreras (PAN-PRD)	0.0008%	00:00:05	1
Artemio Rodríguez Cruz	0.0204%	00:02:05	3
Arturo Carrera Gonzalez (PRS)	0.0042%	00:00:26	1
Baldomero Bautista Zafra (PANAL)	0.2379%	00:24:16	6
Bárbara García Chávez (PT)	1.5076%	02:33:48	25
Baudelio Hildeberto Vargaz Carrillo (MC)	0.0008%	00:00:05	1
Benito Hernández Vásquez (PAN-PRD)	1.3293%	02:15:37	36
Betsy Aragón Cervantes (PRI)	2.0929%	03:33:31	102
Briseida Rivera Reyes (PSD)	0.0070%	00:00:43	1
Carlos Alberto Ramos Aragón (PRI-PVEM)	0.0091%	00:00:56	3
Carlos Manuel León Monterrubio (MC)	0.0230%	00:02:21	4
Carmelo Hernández Pérez	0.0003%	00:00:02	1
Carolina Aparicio Sánchez (PRI)	1.4889%	02:31:54	72
Cástulo Escobedo Lucas	0.0119%	00:01:13	4



Informe Global de Concejales a los Ayuntamientos

23 de febrero al 5 de junio

VALORACIÓN DE LA INFORMACIÓN ACTORES POLÍTICOS

RADIO



VALORACIÓN DE LA INFORMACIÓN	PORCENTAJE (TIEMPO)	TIEMPO	MENCIONES
Claudio Alavez Hernandez	0.0134%	00:01:22	3
Claudio Armando Ruiz Solana	1.2463%	02:07:09	17
Clemente García Almaraz (PRS)	0.3427%	00:34:58	15
Consuelo Zamudio Gonzáles	0.0119%	00:01:13	3
Crisoforo Alvarez Vazquez (PSD)	0.0033%	00:00:20	1
Cuauhtémoc Fuentes Villanueva	0.2965%	00:30:15	5
Daniel Gurrión Matías	0.0278%	00:02:50	4
Dante Montaña Montero	0.4074%	00:41:34	8
David Emmanuel Castillo Galindo (INDP)	0.3311%	00:33:47	5
Denis Garcia Gutierrez (PT)	0.1575%	00:16:04	3
Deyanira Ángeles Miguel Méndez (PANAL)	0.0007%	00:00:04	1
Diana Luz Vásquez	0.0196%	00:02:00	1
Dolores Rosario López Robledo	0.0003%	00:00:02	1
Donasiano Chávez	0.0100%	00:01:01	1
Dulce Alejandra García Morlan	1.3292%	02:15:36	30
Eduardo Jaime Silva Hernández (PAN)	0.3573%	00:36:27	28
Eduardo Javier Aldana Gonzáles (MC)	0.0322%	00:03:17	3
Eduardo Ximénez (INDP)	0.3468%	00:35:23	24
Elda Erika Cruz Cruz (PAN-PRD)	0.6924%	01:10:38	33
Eleuteria Román Cuevas (PRI)	0.2962%	00:30:13	11
Elia Vásquez Vásquez	0.0056%	00:00:34	3
Elizabeth Luciano Muñoz (MC)	0.0007%	00:00:04	1
Eloy García Torres	0.0003%	00:00:02	1
Enrique Martínez Vásquez	0.0025%	00:00:15	2
Enriqueta Avendaño	0.0069%	00:00:42	1
Erick Estrada García (INDP)	0.4934%	00:50:20	19
Erika Andrea Enriquez Santos (PRS)	0.3323%	00:33:54	7
Ernesto Enoc Martínez Vicente (MC)	0.2352%	00:24:00	3
Etelberto Gómez Fuentes (PRI)	0.0113%	00:01:09	5
Evelia de los Ángeles López Rojas	0.0018%	00:00:11	2
Facundo de la Cruz Apreza (PT)	0.0033%	00:00:20	1
Fausto Díaz Montes (PAN-PRD)	0.0997%	00:10:10	1
Federico Aguilar Aguilar (PUP)	0.0809%	00:08:15	2
Feliciano Cruz Martínez	0.0474%	00:04:50	5
Felipa Carretero Azamar (PRI)	0.0266%	00:02:43	1
Felipe Andrés Jacinto (MORENA)	0.0070%	00:00:43	1
Felipe Cervantes Monroy (PANAL)	0.3463%	00:35:20	5
Felipe de Jesús Matus Guendulain (PANAL)	0.2232%	00:22:46	15
Félix Serrano Toledo	0.0052%	00:00:32	2
Fermín Argenis González Vázquez (PAN - PRD)	0.0007%	00:00:04	1
Fernando Bautista Dávila (PT)	0.4171%	00:42:33	20
Fernando Rasgado Díaz	0.0085%	00:00:52	3
Fidel Morales Ramirez (PSD)	0.0796%	00:08:07	2
Flor Eulalia Gutiérrez Rodríguez (MC)	0.0007%	00:00:04	1



Informe Global de Concejales a los Ayuntamientos

23 de febrero al 5 de junio

VALORACIÓN DE LA INFORMACIÓN ACTORES POLÍTICOS

RADIO



VALORACIÓN DE LA INFORMACIÓN	PORCENTAJE (TIEMPO)	TIEMPO	MENCIONES
Floriberto Vásquez Ruíz	0.0082%	00:00:50	2
Francisca Juan Nava (PT)	0.0049%	00:00:30	1
Francisco Javier Niño Hernández (PAN-PRD)	0.4298%	00:43:51	23
Francisco Morales Juárez (MC)	0.0005%	00:00:03	1
Francisco Vázquez Calvo (PANAL)	0.0070%	00:00:43	1
Francisco Zárate (PT)	0.1313%	00:13:24	1
Fredy Gil Pineda Gopar (PRI)	1.5130%	02:34:21	52
Fredy Rosado López	0.0144%	00:01:28	1
Gabriel Cerón (PAN-PRD)	1.3695%	02:19:43	34
Genaro Esau Hernandez Jimenez (PRI)	0.0232%	00:02:22	2
Gener Pineda Cervantes (MC)	0.6022%	01:01:26	23
Gerardo García Henestroza	0.0304%	00:03:06	5
Gereón Vásquez Cruz (PRS)	0.0070%	00:00:43	1
Germán Simancas Bautista	0.0364%	00:03:43	1
Gloria Elda Martinez Ortiz (MC)	0.0007%	00:00:04	1
Gloria Sánchez López (PAN-PRD)	0.4400%	00:44:53	21
Graciela Nieto Martínez (PRI-PVEM)	0.0007%	00:00:04	1
Gregoria Hortencia Cruz Chávez (MORENA)	0.0010%	00:00:06	1
Guadalupe Cortés Reyes (PRI-PVEM)	0.0005%	00:00:03	1
Guadalupe Piedra Cortez	0.3723%	00:37:59	2
Gubidxa Guerrero Luis (Independiente)	0.0018%	00:00:11	1
Guillermo Lavariega Cárdenas (PUP)	1.3081%	2:13:27	42
Héctor Alejandro Legaria Barragán	0.0065%	00:00:40	1
Héctor Ruíz García	0.3199%	00:32:38	3
Heriberto Jiménez Vázquez (PRI-PVEM)	1.7407%	02:57:35	35
Herminio Ambrosio Hernández (PRI-PVEM)	0.0867%	00:08:51	11
Hilda Salinas López (PT)	0.0008%	00:00:05	1
Himelda Martínez González (PRI-PVEM)	0.0007%	00:00:04	1
Hita Ortiz Silva (PT)	0.6469%	01:06:00	22
Hugo Castrejón Martínez (MORENA)	0.9614%	01:38:05	30
Hugo Jarquín (Concejal)	0.6417%	01:05:28	12
Hugo Morales Juárez	0.0016%	00:00:10	1
Humberto Santos	0.0025%	00:00:15	1
Ignacio Cuevas	0.0225%	00:02:18	3
Ignacio Mun Magaña (PAN-PRD)	0.1575%	00:16:04	7
Isaac Raúl López Cruz	0.0371%	00:03:47	1
Isidro León Díaz Mancera (PRS)	0.0482%	00:04:55	1
Ismael Ordaz Jiménez (PANAL)	0.0248%	00:02:32	2
Israel Ramírez Bracamontes	0.0704%	00:07:11	4
Iván Hernández	0.0701%	00:07:09	3
Iyari Arista (MORENA)	0.1626%	00:16:35	5
Jacinto Francisco Javier Martínez Morales	0.0248%	00:02:32	3
Jaime Alberto Castellanos del Campo (INDP)	0.3352%	00:34:12	3



Informe Global de Concejales a los Ayuntamientos

23 de febrero al 5 de junio

VALORACIÓN DE LA INFORMACIÓN ACTORES POLÍTICOS

RADIO



VALORACIÓN DE LA INFORMACIÓN	PORCENTAJE (TIEMPO)	TIEMPO	MENCIONES
Jaime Silva Salazar (PAN-PRD)	0.3784%	00:38:36	6
Jaqueline Medina García (PUP)	0.0005%	00:00:03	1
Javier Martín Villagómez Herrera (INDP)	0.1184%	00:12:05	21
Javier Santos Candelaria	0.0296%	00:03:01	6
Jerónimo Placido Uraga Sosa (PRI-PVEM)	0.0007%	00:00:04	1
Jesús Calderón Avendaño	0.0222%	00:02:16	9
Jesús Leyva (PAN)	0.0961%	00:09:48	8
Jesus Torres Peña (PT)	0.0016%	00:00:10	1
Jesusana Enríquez Olivera	0.0363%	00:03:42	1
Joel Bernardo Zamora Montes (INDP)	0.5403%	00:55:07	24
Jorge Alberto Rosas Hernández	0.0786%	00:08:01	5
Jorge Ismael Flores Avendaño	0.0243%	00:02:29	2
Jorge Montesinos Estrada (PRD)	0.0025%	00:00:15	1
Jorge Morales Alducín (PSD-PANAL)	0.9915%	01:41:09	16
José Rafael Maciel Maciel (PRI)	0.0065%	00:00:40	1
José Alfredo Cruz Acevedo	0.0098%	00:01:00	2
José Antonio Hernández Fraguas (PRI-PVEM)	3.9239%	06:40:19	102
José Antonio Hernández López (INDP)	0.2710%	00:27:39	8
José Efigenio Hernández	0.0738%	00:07:32	1
José García Aguilar	0.1936%	00:19:45	2
José Hernández Cárdenas (MC)	2.3159%	03:56:16	64
José Javier Ríos Abascal	0.0018%	00:00:11	2
José Luis Aquino Pineda (PRD)	1.3051%	02:13:09	53
José Luis Ballesteros Melgar	0.0003%	00:00:02	1
José Luis Nazario Pérez (PANAL)	0.0098%	00:01:00	1
José Luis Ramírez Alverdín	0.0209%	00:02:08	4
José Manuel Chiñas Jiménez	0.0065%	00:00:40	2
José Zorrilla de San Martín Diego	0.0162%	00:01:39	1
Juan Carlos Valencia Santiago (PRI-PVEM)	0.0039%	00:00:24	1
Juan Enrique Lira	0.0747%	00:07:37	5
Juan José Galguera García	0.0124%	00:01:16	4
Juana María Reyes Feria (PRI)	0.4266%	00:43:31	25
Julio César Carballido (PANAL)	0.7783%	01:19:24	25
Julio Cesar Cruz Vasquez (MORENA)	0.1591%	00:16:14	6
Julio César Díaz Avendaño	0.0222%	00:02:16	4
Julio Matías Méndez	0.0518%	00:05:17	1
Laureano Ambrosio Ruíz (PRD)	0.1362%	00:13:54	7
Lenin López Nelio	1.6110%	02:44:21	20
Leodan Hernández Soriano (MC)	0.2130%	00:21:44	4
Leonel García García (PT)	1.1727%	01:59:38	31
Leslie Jiménez Valencia	0.6564%	01:06:58	20
Liczeny Marbel Mendez Nuñez (PRI-PVEM)	0.0105%	00:01:04	2
Lilia Inocencia Fernández Velázquez	0.0007%	00:00:04	1
Liliana Salinas Hernández	0.1787%	00:18:14	6



Informe Global de Concejales a los Ayuntamientos

23 de febrero al 5 de junio

VALORACIÓN DE LA INFORMACIÓN ACTORES POLÍTICOS

RADIO



VALORACIÓN DE LA INFORMACIÓN	PORCENTAJE (TIEMPO)	TIEMPO	MENCIONES
Lizeth Arroyo	0.2671%	00:27:15	4
Lorena García Brito (PRS)	0.0384%	00:03:55	6
Lorenzo Antonio Ramírez Hernández (MC)	0.0149%	00:01:31	5
Lucia Piedad González González (PAN-PRD)	0.0007%	00:00:04	1
Lucio Manuel Morales Martínez	0.0065%	00:00:40	1
Luis Manuel García López (PRS)	0.3081%	00:31:26	4
Luis María Rodríguez	0.0307%	00:03:08	3
Luis Mario González Cantoral (MC)	0.6806%	01:09:26	21
Luis Rey López Martínez (INDP)	0.0439%	00:04:29	1
Luz María Ambrocio Silva (PSD)	0.0008%	00:00:05	1
Manuel Cruz Ramos (PT)	0.0007%	00:00:04	1
Manuel de Esesarte	0.0838%	00:08:33	3
Manuel García Ramírez (PAN-PRD)	0.0647%	00:06:36	1
Manuel Gómez Martínez (MORENA)	1.4412%	02:27:02	32
Manuel Guzmán García (INDP)	0.1013%	00:10:20	3
Manuel Martín Aguirre Ramírez (PRI)	1.0532%	01:47:27	29
Manuel Medina Ruíz	0.0446%	00:04:33	1
Manuel Peralta Reyes (PT)	0.0005%	00:00:03	1
Marcelino Cruz Martínez	0.0234%	00:02:23	2
Marco Antonio Cabello Mares (PVEM)	0.0948%	00:09:40	28
Margarita Félix Romero (PRI)	0.0162%	00:01:39	2
María Angelina Blas Palacios (PAN-PRD)	0.1005%	00:10:15	2
María Antonia Lucero Martínez (PRI-PVEM)	0.0140%	00:01:26	1
María de los Ángeles Méndez Herrera (PRI - PVEM)	0.0008%	00:00:05	1
María de los Ángeles Ramírez Díaz (MC)	0.0070%	00:00:43	1
María del Carmen Lopez Terrones (PAN-PRD)	0.0685%	00:06:59	2
María Elena Caballero Pineda (Independiente)	0.0018%	00:00:11	1
María Elizet Olea González (PT)	0.1699%	00:17:20	13
María Eufrosina Ruiz López (PT)	0.0007%	00:00:04	1
María Magdalena Santos Santiago (PAN-PRD)	0.0007%	00:00:04	1
María Mefalda Falcon Martinez (PAN-PRD)	0.0007%	00:00:04	1
María Modesta Ortiz	0.0946%	00:09:39	4
Maria Nelly Martinez Velazquez	0.0140%	00:01:26	2
Mario Emilio Zárate Vásquez	0.0038%	00:00:23	1
Marisela Martínez Coronel	0.0234%	00:02:23	1
Martha Alicia Escamilla León	0.2132%	00:21:45	9
Martín Aguirre Ramírez	0.0140%	00:01:26	2
Martín Matus Alonso	0.1660%	00:16:56	4
Martín Rosado Chávez (PRI-PVEM)	2.9354%	04:59:28	82
Martina Lima Clemente (PUP)	0.1389%	00:14:10	4
Maurilio Laredo Serrano (PT)	0.0033%	00:00:20	1
Merced Laura Reyes Zárate (PUP)	0.0007%	00:00:04	1
Mercedes Sarabia Camacho (PANAL)	0.0051%	00:00:31	2
Miguel Ángel Avendaño Arenaza (PRI-PVEM)	0.0016%	00:00:10	2



Informe Global de Concejales a los Ayuntamientos

23 de febrero al 5 de junio

VALORACIÓN DE LA INFORMACIÓN ACTORES POLÍTICOS

RADIO



VALORACIÓN DE LA INFORMACIÓN	PORCENTAJE (TIEMPO)	TIEMPO	MENCIONES
Miguel Ángel Galán Salinas	0.0123%	00:01:15	2
Miguel Ángel Morales Amaya	0.2493%	00:25:26	3
Miguel Martínez López (PT)	0.0018%	00:00:11	1
Miguel Morán Madrazo	0.0003%	00:00:02	1
Miriam José Canseco	0.0212%	00:02:10	1
Modesta Ortiz Venancio	0.1657%	00:16:54	3
Moisés Lugos Daza (PRS)	0.0029%	00:00:18	1
Musio Manuel Morales Ramírez	0.0003%	00:00:02	1
Nancy Ramírez Sandoval (INDP)	0.1191%	00:12:09	19
Noe Octavio Hernandez García (MORENA)	0.0005%	00:00:03	1
Octavio Hilario Ruiz Ramírez (PANAL)	0.6133%	01:02:34	13
Octavio Torres (PT)	0.0015%	00:00:09	2
Olegario Giral López (MORENA)	1.5919%	02:42:24	34
Olga Manzano Angón	0.0003%	00:00:02	1
Onésimo Santiago López (PES)	0.1704%	00:17:23	2
Orlando Estudillo Márquez (PRI)	0.0111%	00:01:08	3
Oscar Eduardo Ramírez Bolaños (PUP)	1.4045%	02:23:17	32
Óscar Mejía Bravo (INDP)	0.4506%	00:45:58	18
Oscar Sanchez Ruiz	0.0029%	00:00:18	1
Oscar Tiburcio Méndez (MORENA)	0.0214%	00:02:11	2
Oscar Toral Rios	0.0010%	00:00:06	1
Oswaldo García Jarquín (MORENA)	2.2922%	03:53:51	42
Pablo Arnaud Carreño	0.4723%	00:48:11	5
Pablo Arnaud Carreño (INDP)	2.7493%	04:40:29	37
Pamela Terán Pineda (Independiente)	0.0333%	00:03:24	3
Patricia Legaría Barragán	0.0003%	00:00:02	1
Pedro Gabriel Aquino Martínez (PUP)	0.3292%	00:33:35	5
Proceso Salinas (PSD)	1.3793%	02:20:43	30
Rafael Pérez Ruiz (PRS)	0.2557%	00:26:05	3
Rafaela Gómez Méndez	0.0007%	00:00:04	1
Ramón Bacho Serrano (PT)	0.0033%	00:00:20	1
Ramón Mijangos de León (PRI)	0.0025%	00:00:15	1
Raúl Adrian Cruz González (PRI)	0.9020%	01:32:01	24
Raul Beristain Espinoza (PT)	0.0111%	00:01:08	3
Raúl Cruz González (PRI)	0.2310%	00:23:34	6
Raúl Naduvic Velasco Cruz (PAN-PRD)	1.2922%	02:11:50	34
Ricardo Pacheco Jarquín	0.0150%	00:01:32	2
Roberto Carlos Molina Zavaleta (MORENA)	0.4362%	00:44:30	4
Roberto Daniel Morales Ramírez (PRI)	0.0025%	00:00:15	2
Roberto Salinas López (PRS)	1.0960%	01:51:49	46
Rodolfina María Cristina Hernández Cariño (PSD)	0.7463%	01:16:08	11
Rodolfo León Aragón (PRI-PVEM)	0.5332%	00:54:24	59
Rogelio Juárez García	0.0601%	00:06:08	2
Rogelio Ortiz Mejía (MORENA)	0.0007%	00:00:04	1



Informe Global de Concejales a los Ayuntamientos

23 de febrero al 5 de junio

VALORACIÓN DE LA INFORMACIÓN ACTORES POLÍTICOS

RADIO



VALORACIÓN DE LA INFORMACIÓN	PORCENTAJE (TIEMPO)	TIEMPO	MENCIONES
Rosalinda López García (PT)	0.1039%	00:10:36	16
Rosario Maribel Hernández Loyola (PRI)	0.0111%	00:01:08	1
Rúben Alcides Miguel Miguel (PSD)	0.0007%	00:00:04	1
Rubén Hernández Copto (PRI)	0.0065%	00:00:40	1
Salvador González Ilescas (INDP)	0.7072%	01:12:09	16
Salvador Morales Moya (PAN-PRD)	0.0056%	00:00:34	3
Santa Mónica Romero Víctor (PUP)	0.0931%	00:09:30	3
Santa Suárez Gonzáles	0.0003%	00:00:02	1
Santiago Aguilar Sánchez (PT)	0.5073%	00:51:45	16
Sara Bautista Ramírez	0.0008%	00:00:05	1
Secundino Luis Vicente (PUP)	0.0526%	00:05:22	2
Serafín Juan Juan	0.6352%	01:04:48	10
Sergio Andrés Bello Guerra (PAN-PRD)	4.8757%	08:17:25	96
Sergio Sánchez Fentanez (MORENA)	0.1135%	00:11:35	8
Silviano Hernández Ruíz (INDP)	0.0255%	00:02:36	2
Silvino Reyes Tellez (PRI)	0.5613%	00:57:16	44
Soledad Cardoza Sánchez (PT)	0.0007%	00:00:04	1
Soledad Claudia Cortés Martinez (PANAL)	0.0253%	00:02:35	4
Stuart Hernández García (PANAL)	0.6417%	01:05:28	17
Tomás Cortes García (PANAL)	0.0005%	00:00:03	1
Tomás López Acevedo (PRI-PVEM)	0.0209%	00:02:08	6
Tomás Pérez Valentín (PT)	0.0033%	00:00:20	1
Ulises Soto Martínez (MC)	0.7445%	01:15:57	21
Valentina Rosalía Sánchez Pérez (PRI-PVEM)	0.0057%	00:00:35	3
Venustiano Gutiérrez Reyna (PRI-PVEM-PES)	0.6046%	01:01:41	33
Verónica Hernández González (MC)	0.0007%	00:00:04	1
Vicente Betanzos Palomec	0.0018%	00:00:11	1
Víctor Cruz Vázquez (PT)	1.2416%	02:06:40	47
Víctor Hernández Marcial	0.0018%	00:00:11	1
Víctor Hugo Espíndola (MORENA)	0.9047%	01:32:18	30
Víctor Hugo Torres Mora (PSD)	0.1374%	00:14:01	3
Víctor Manuel Mendoza Santos (PSD)	0.0072%	00:00:44	2
Víctor Mario Reyes (PRI)	0.1075%	00:10:58	3
Víctor Rafael Gonzales Manríquez (PAN-PRD)	0.0859%	00:08:46	9
Wilfrido Mejía Juárez (PRS)	0.0222%	00:02:16	4
Yesenia Balbuena Bravo (MORENA)	0.0013%	00:00:08	2
Yesenia Mendoza Sampedro (PSD)	0.0005%	00:00:03	1
Yesenia Nolasco Ramírez (PAN-PRD)	0.1733%	00:17:41	25
Yesica Sánchez Acevedo (MC)	0.0010%	00:00:06	1
Yolanda Adelaida Santos Montaña (MORENA)	0.1764%	00:18:00	3
Positiva	4.3034%	7:19:02	274
Adolfo Nicolás Nicolás	0.0106%	00:01:05	1
Adrián Guillermo Henestrosa	0.0722%	00:07:22	1
Alejandro López Jarquín (PAN-PRD)	0.1555%	00:15:52	4



Informe Global de Concejales a los Ayuntamientos

23 de febrero al 5 de junio

VALORACIÓN DE LA INFORMACIÓN ACTORES POLÍTICOS

RADIO



VALORACIÓN DE LA INFORMACIÓN	PORCENTAJE (TIEMPO)	TIEMPO	MENCIONES
Alfonso Carrasco Gómez (PAN-PRD)	0.0755%	00:07:42	7
Alfonso Gómez Sandoval	0.0165%	0:01:41	4
Álvaro Medina	0.0057%	00:00:35	1
Amador Villalobos Peto	0.0031%	00:00:19	2
Arely May Alave (PRI-PVEM)	0.0020%	00:00:12	1
Armando Ordaz (PSD)	0.0399%	00:04:04	3
Artemio Rodríguez Cruz	0.0016%	00:00:10	1
Arturo Aguilar Carmona	0.0033%	00:00:20	1
Bárbara García Chávez (PT)	0.0038%	00:00:23	1
Betsy Aragón Cervantes (PRI)	0.1872%	00:19:06	14
Carolina Aparicio Sánchez (PRI)	0.0443%	00:04:31	3
Cástulo Escobedo Lucas	0.0105%	00:01:04	1
Claudia Cruz Arteaga	0.0106%	00:01:05	1
Claudio Armando Ruiz Solana	0.0147%	00:01:30	1
Crispin Romo Santiago	0.0023%	00:00:14	1
Dante Montañó Montero	0.1405%	00:14:20	4
Dulce Alejandra García Morlan	0.0866%	00:08:50	2
Eduardo Jaime Silva Hernández (PAN)	0.0101%	00:01:02	3
Eduardo Ximénez (INDP)	0.0369%	00:03:46	4
Elda Erika Cruz Cruz (PAN-PRD)	0.0201%	00:02:03	4
Eleuteria Román Cuevas (PRI)	0.0033%	00:00:20	2
Erick Estrada García (INDP)	0.0278%	00:02:50	4
Etelberto Gómez Fuentes (PRI)	0.0033%	00:00:20	2
Federico Aguilar Aguilar (PUP)	0.0007%	00:00:04	1
Feliciano Cruz Martínez	0.0054%	00:00:33	1
Felipe de Jesús Matus Guendulain (PANAL)	0.0131%	00:01:20	2
Fernando Bautista Dávila (PT)	0.0025%	00:00:15	1
Floriberto Vásquez Ruíz	0.0096%	00:00:59	1
Francisco Javier Niño Hernández (PAN-PRD)	0.0204%	00:02:05	1
Fredy Gil Pineda Gopar (PRI)	0.1532%	00:15:38	10
Gabriel Cerón (PAN-PRD)	0.0217%	00:02:13	3
Gener Pineda Cervantes (MC)	0.0172%	00:01:45	1
Gerardo García Henestroza	0.0072%	00:00:44	1
Guillermo Lavariaga Cárdenas (PUP)	0.0608%	0:06:12	6
Heriberto Jiménez Vázquez (PRI-PVEM)	0.1242%	00:12:40	9
Herminio Ambrosio Hernández (PRI-PVEM)	0.0065%	00:00:40	1
Hita Ortíz Silva (PT)	0.0181%	00:01:51	2
Hugo Castrejón Martínez (MORENA)	0.1034%	00:10:33	8
Hugo Jarquín (Concejal)	0.0147%	00:01:30	1
Ignacio Mun Magaña (PAN-PRD)	0.0351%	00:03:35	3
Isaías Fragosó García	0.0052%	00:00:32	1
Ismael Arzola palacios (MORENA)	0.0008%	00:00:05	1



Informe Global de Concejales a los Ayuntamientos

23 de febrero al 5 de junio

VALORACIÓN DE LA INFORMACIÓN ACTORES POLÍTICOS

RADIO



VALORACIÓN DE LA INFORMACIÓN	PORCENTAJE (TIEMPO)	TIEMPO	MENCIONES
Joel Bernardo Zamora Montes (INDP)	0.0033%	00:00:20	1
José Alfredo Cruz Acevedo	0.0060%	00:00:37	1
José Antonio Hernández Fraguas (PRI-PVEM)	0.0209%	00:02:08	4
José Hernández Cárdenas (MC)	0.0737%	00:07:31	3
José Luis Aquino Pineda (PRD)	0.1000%	00:10:12	3
Juan Enrique Lira	0.0023%	00:00:14	1
Juan José Galguera García	0.0067%	00:00:41	1
Juana María Reyes Feria (PRI)	0.0206%	00:02:06	2
Julio César Carballido (PANAL)	0.0239%	00:02:26	2
Julio Cesar Cruz Vasquez (MORENA)	0.0082%	00:00:50	1
Julio César Díaz Avendaño	0.0083%	00:00:51	2
Lenin López Nelio	0.0964%	00:09:50	2
Leonel García García (PT)	0.0101%	00:01:02	1
Lizeth Arroyo	0.0490%	00:05:00	1
Luis Mario González Cantoral (MC)	0.0052%	00:00:32	1
Manuel Martín Aguirre Ramírez (PRI)	0.0872%	00:08:54	1
Marco Antonio Cabello Mares (PVEM)	0.2539%	00:25:54	7
María del Carmen Lopez Terrones (PAN-PRD)	0.0016%	00:00:10	1
María Eduvigis Córdova	0.0916%	00:09:21	1
Martha Alicia Escamilla León	0.1008%	00:10:17	1
Martín Rosado Chávez (PRI-PVEM)	0.0392%	00:04:00	2
Miguel Ángel Morales Amaya	0.1356%	00:13:50	1
Olegario Giral López (MORENA)	0.0056%	00:00:34	1
Oscar Eduardo Ramírez Bolaños (PUP)	0.0302%	00:03:05	2
Oscar Tiburcio Méndez (MORENA)	0.0121%	00:01:14	1
Pablo Arnaud Carreño	0.0041%	00:00:25	1
Pablo Arnaud Carreño (INDP)	0.1023%	00:10:26	1
Proceso Salinas (PSD)	0.0234%	00:02:23	3
Raul Beristain Espinoza (PT)	0.0020%	00:00:12	1
Raúl Naduvic Velasco Cruz (PAN-PRD)	0.0098%	00:01:00	3
Roberto Salinas López (PRS)	0.1403%	00:14:19	10
Rodolfo León Aragón (PRI-PVEM)	0.1800%	00:18:22	28
Santiago Aguilar Sánchez (PT)	0.2214%	00:22:35	2
Serafín Juan Juan	0.3427%	00:34:58	4
Sergio Andrés Bello Guerra (PAN-PRD)	0.0279%	00:02:51	3
Silvino Reyes Tellez (PRI)	0.0773%	00:07:53	12
Stuart Hernández García (PANAL)	0.0263%	00:02:41	3
Tomás López Acevedo (PRI-PVEM)	0.0105%	00:01:04	5
Venustiano Gutiérrez Reyna (PRI-PVEM-PES)	0.0466%	00:04:45	8
Víctor Cruz Vázquez (PT)	0.2361%	00:24:05	12
Víctor Hugo Torres Mora (PSD)	0.0016%	00:00:10	1
Víctor Rafael Gonzales Manríquez (PAN-PRD)	0.0025%	00:00:15	1
Yesenia Nolasco Ramírez (PAN-PRD)	0.0488%	00:04:59	5
TOTAL GENERAL	100%	170:01:55	3,416



Informe Global de Concejales a los Ayuntamientos

23 de febrero al 5 de junio

VALORACIÓN DE LA INFORMACIÓN ACTORES POLÍTICOS

RADIO



VALORACIÓN DE LA INFORMACIÓN	PORCENTAJE (TIEMPO)
Negativa	3.6060%
Adiario Radio	0.1318%
Claudio Armando Ruiz Solana	0.0070%
Hugo Jarquín (Concejal)	0.0070%
Leslie Jiménez Valencia	0.1108%
Sergio Andrés Bello Guerra (PAN-PRD)	0.0070%
BBM NOTICIAS (Salina Cruz)	0.0348%
Arely May Alave (PRI-PVEM)	0.0028%
Consuelo Zamudio Gonzáles	0.0085%
Gerardo García Henestroza	0.0011%
Mariano Vicente Martínez (MORENA)	0.0191%
Víctor Hernández Marcial	0.0033%
Conexión Nacional (Putla)	0.0712%
Alfonso Carrasco Gómez (PAN-PRD)	0.0712%
Despertar (Pochutla)	0.1209%
Alfonso Carrasco Gómez (PAN-PRD)	0.0196%
Betsy Aragón Cervantes (PRI)	0.0034%
Gener Pineda Cervantes (MC)	0.0114%
José Hernández Cárdenas (MC)	0.0114%
Laureano Ambrosio Ruíz (PRD)	0.0368%
Serafín Juan Juan	0.0310%
Víctor Cruz Vázquez (PT)	0.0072%
En Comentarios (Tlaxiaco)	0.0191%
Fredy Gil Pineda Gopar (PRI)	0.0051%
Gustavo Argyll González	0.0049%
Hita Ortiz Silva (PT)	0.0091%
Encuentro	0.1532%
Alejandro López Jarquín (PAN-PRD)	0.0044%
Carolina Aparicio Sánchez (PRI)	0.0082%
Daniel Gurrión Matías	0.0101%
Dulce Alejandra García Morlan	0.0044%
Fredy Gil Pineda Gopar (PRI)	0.0047%
Gloria Sánchez López (PAN-PRD)	0.0085%
Jorge Morales Alducín (PSD-PANAL)	0.0147%
José Antonio Hernández Fraguas (PRI-PVEM)	0.0305%
José Zorrilla de San Martín Diego	0.0044%
Leslie Jiménez Valencia	0.0044%
Oswaldo García Jarquín (MORENA)	0.0147%

VALORACIÓN DE LA INFORMACIÓN	PORCENTAJE (TIEMPO)
Rocío Hermila Jiménez Santos	0.0216%
Rosalinda López García (PT)	0.0034%
Sergio Andrés Bello Guerra (PAN-PRD)	0.0191%
Encuentro Local (Lagunas)	0.0760%
Ignacio Mun Magaña (PAN-PRD)	0.0114%
José Antonio Hernández Fraguas (PRI-PVEM)	0.0261%
Marco Antonio Cabello Mares (PVEM)	0.0176%
Ramón Mijangos de León (PRI)	0.0116%
Rosalinda López García (PT)	0.0091%
Enlace (Huatulco)	0.1137%
Adán López Santiago (PRD)	0.0078%
Betsy Aragón Cervantes (PRI)	0.0021%
Carolina Aparicio Sánchez (PRI)	0.0356%
José Hernández Cárdenas (MC)	0.0319%
Julio Cesar Cruz Vasquez (MORENA)	0.0016%
Leonel García García (PT)	0.0013%
Stuart Hernández García (PANAL)	0.0333%
Enlace (Tlaxiaco)	0.0038%
Fredy Rosado López	0.0038%
Enlace Radiorama	0.4060%
Adrián Guillermo Henestroza	0.0059%
Alejandro López Jarquín (PAN-PRD)	0.0126%
Fredy Gil Pineda Gopar (PRI)	0.0363%
Leonardo Díaz Jiménez	0.0165%
Leslie Jiménez Valencia	0.2534%
Martha Alicia Escamilla León	0.0010%
Martín Rosado Chávez (PRI-PVEM)	0.0129%
Oswaldo García Jarquín (MORENA)	0.0235%
Raúl Cruz González (PRI)	0.0240%
Sergio Andrés Bello Guerra (PAN-PRD)	0.0199%
Este Día (Putla)	0.0253%
Fredy Gil Pineda Gopar (PRI)	0.0212%
Fredy Rosado López	0.0041%
Fórmula Oaxaca	0.0309%
Benito Hernández Vásquez (PAN-PRD)	0.0041%
Dante Montaña Montero	0.0072%



Informe Global de Concejales a los Ayuntamientos

23 de febrero al 5 de junio

VALORACIÓN DE LA INFORMACIÓN ACTORES POLÍTICOS

RADIO



VALORACIÓN DE LA INFORMACIÓN	PORCENTAJE (TIEMPO)
Gustavo Díaz Sánchez (PRI)	0.0049%
José Antonio Hernández Fraguas (PRI-PVEM)	0.0147%
INFORMATIVO KZ	0.0943%
Adrián Guillermo Henestrosa	0.0217%
Amador Villalobos Peto	0.0008%
Antonia Guzmán Jarquín (PANAL)	0.0108%
Consuelo Zamudio Gonzáles	0.0016%
Crispin Romo Santiago	0.0020%
Daniel Gurrión Matías	0.0077%
Isaías Fragoso García	0.0052%
Jorge García Morales	0.0038%
Mariano Vicente Martínez (MORENA)	0.0119%
Raul Beristain Espinoza (PT)	0.0065%
Rodolfo León Aragón (PRI-PVEM)	0.0028%
Víctor Rafael Gonzales Manríquez (PAN-PRD)	0.0194%
La Noticia y el Comentario	0.1650%
Leslie Jiménez Valencia	0.1650%
La Voz de la Noticia (Pochutla)	0.2709%
Alfonso Carrasco Gómez (PAN-PRD)	0.0052%
Armando Ordaz (PSD)	0.0196%
Betsy Aragón Cervantes (PRI)	0.0154%
Carolina Aparicio Sánchez (PRI)	0.0069%
Feliciano Cruz Martínez	0.0069%
Guillermo Lavariega Cárdenas (PUP)	0.0038%
Jesús Leyva (PAN)	0.0031%
José Hernández Cárdenas (MC)	0.0328%
José Luis Aquino Pineda (PRD)	0.0031%
Leonel García García (PT)	0.0720%
Martín Rosado Chávez (PRI-PVEM)	0.0346%
Olegario Giral López (MORENA)	0.0018%
Proceso Salinas (PSD)	0.0013%
Roberto Salinas López (PRS)	0.0546%
Víctor Cruz Vázquez (PT)	0.0098%
LAS NOTICIAS DE LAS OCHO	0.0394%
Raúl Naduvic Velasco Cruz (PAN-PRD)	0.0394%
Libre Expresión (Huajuapán)	0.0485%
Eduardo Jaime Silva Hernández (PAN)	0.0008%

VALORACIÓN DE LA INFORMACIÓN	PORCENTAJE (TIEMPO)
José Antonio Hernández Fraguas (PRI-PVEM)	0.0294%
Lorena García Brito (PRS)	0.0167%
Luis Mario González Cantoral (MC)	0.0016%
Matutino Radiorama	0.0196%
Alejandro López Jarquín (PAN-PRD)	0.0049%
Martha Alicia Escamilla León	0.0147%
MD Noticias (Pto. Escondido)	0.2114%
Betsy Aragón Cervantes (PRI)	0.0023%
Carolina Aparicio Sánchez (PRI)	0.0111%
Fredy Gil Pineda Gopar (PRI)	0.0029%
Gabriel Cerón (PAN-PRD)	0.0039%
Hugo Jarquín (Concejal)	0.0694%
José Hernández Cárdenas (MC)	0.0242%
José Luis Aquino Pineda (PRD)	0.0250%
Juan José Galguera García	0.0095%
Martha Alicia Escamilla León	0.0093%
Olegario Giral López (MORENA)	0.0047%
Roberto Salinas López (PRS)	0.0193%
Serafín Juan Juan	0.0096%
Stuart Hernández García (PANAL)	0.0201%
METRÓPOLI	0.1728%
Adán López Santiago (PRD)	0.0774%
Adrián Guillermo Henestrosa	0.0278%
Alejandro López Jarquín (PAN-PRD)	0.0376%
Fredy Gil Pineda Gopar (PRI)	0.0163%
Jaime Alberto Castellanos del Campo (INDP)	0.0021%
Lizeth Arroyo	0.0026%
Sandra Beatriz Zavaleta Herrera	0.0090%
Noti Ángel (Pto. Ángel)	0.1890%
Armando Ordaz (PSD)	0.0296%
Carolina Aparicio Sánchez (PRI)	0.0779%
Víctor Cruz Vázquez (PT)	0.0815%
Noticiero 97.7	0.0885%
Felipe Bautista Cruz (PAN-PRD)	0.0044%
Fredy Gil Pineda Gopar (PRI)	0.0537%
Martín Rosado Chávez (PRI-PVEM)	0.0134%
Raúl Adrian Cruz González (PRI)	0.0170%
Oro (Huatulco)	0.1980%



Informe Global de Concejales a los Ayuntamientos

23 de febrero al 5 de junio

VALORACIÓN DE LA INFORMACIÓN ACTORES POLÍTICOS

RADIO



VALORACIÓN DE LA INFORMACIÓN	PORCENTAJE (TIEMPO)
Adrián Guillermo Henestrosa	0.0294%
Benito Hernández Vásquez (PAN-PRD)	0.0144%
Fredy Gil Pineda Gopar (PRI)	0.1429%
Fredy Rosado López	0.0113%
Oro Noticias	0.5733%
Adrián Guillermo Henestrosa	0.0714%
Claudio Armando Ruiz Solana	0.0016%
Dulce Alejandra García Morlan	0.0023%
Fredy Gil Pineda Gopar (PRI)	0.2423%
Fredy Rosado López	0.0051%
Gustavo Díaz Sánchez (PRI)	0.0176%
Hugo Jarquín (Concejal)	0.0023%
Isidro León Díaz Mancera (PRS)	0.0289%
Lenin López Nelio	0.0247%
Leslie Jiménez Valencia	0.0023%
Oscar Tiburcio Méndez (MORENA)	0.0794%
Raúl Adrian Cruz González (PRI)	0.0289%
Rocío Hermila Jiménez Santos	0.0642%
Sergio Andrés Bello Guerra (PAN-PRD)	0.0023%
ORP Noticias (Tuxtepec)	0.0211%
Eduardo Ximénez (INDP)	0.0016%
Gustavo Díaz Sánchez (PRI)	0.0194%
PE Enlace (Pto. Escondido)	0.0395%
Fredy Gil Pineda Gopar (PRI)	0.0114%
Hugo Jarquín (Concejal)	0.0145%
Julio Cesar Cruz Vasquez (MORENA)	0.0111%
Pablo Arnaud Carreño	0.0025%
Politica 360	0.0619%
Hugo Jarquín (Concejal)	0.0237%
Lenin López Nelio	0.0237%
Martín Rosado Chávez (PRI-PVEM)	0.0047%
Sergio Andrés Bello Guerra (PAN-PRD)	0.0098%
Primer Contacto (Huajuapán)	0.1189%
Benito Hernández Vásquez (PAN-PRD)	0.0091%
Elda Erika Cruz Cruz (PAN-PRD)	0.0310%
Fredy Gil Pineda Gopar (PRI)	0.0239%
Gloria Sánchez López (PAN-PRD)	0.0204%
Itayee Cruz Guevara (MORENA)	0.0007%

VALORACIÓN DE LA INFORMACIÓN	PORCENTAJE (TIEMPO)
José Luis Ballesteros Melgar	0.0225%
Lorena García Brito (PRS)	0.0007%
Óscar Mejía Bravo (INDP)	0.0106%
Puerto Ángel Informativo 360 (Pto. Ángel).	0.0493%
Benito Hernández Vásquez (PAN-PRD)	0.0091%
Fredy Gil Pineda Gopar (PRI)	0.0265%
Fredy Rosado López	0.0057%
Gener Pineda Cervantes (MC)	0.0080%
Resonancias radio	0.0578%
Arsenio Mejía García	0.0399%
Hugo Jarquín (Concejal)	0.0180%
Neutra	92.0905%
Adiario Radio	3.8235%
Alejandro López Jarquín (PAN-PRD)	0.4092%
Álvaro Medina	0.0815%
Claudio Armando Ruiz Solana	0.4627%
Dante Montaña Montero	0.1652%
Héctor Ruíz García	0.2333%
Hugo Jarquín (Concejal)	0.3499%
José Antonio Hernández Fraguas (PRI-PVEM)	0.0948%
Manuel Medina Ruíz	0.0446%
Martín Rosado Chávez (PRI-PVEM)	1.0918%
Oswaldo García Jarquín (MORENA)	0.1310%
Raúl Adrian Cruz González (PRI)	0.2380%
Sergio Andrés Bello Guerra (PAN-PRD)	0.3450%
Yolanda Adelaida Santos Montaña (MORENA)	0.1764%
BBM NOTICIAS (Salina Cruz)	1.2279%
Aksa Yuray Toledo Prado (PRI)	0.0046%
Arely May Alave (PRI-PVEM)	0.0021%
Consuelo Zamudio Gonzáles	0.0060%
Denis Garcia Gutierrez (PT)	0.1575%
Gerardo García Henestrosa	0.0059%
Jorge Alberto Rosas Hernández	0.0768%
Rodolfo León Aragón (PRI-PVEM)	0.3374%
Salvador González Ilescas (INDP)	0.0010%
Salvador Morales Moya (PAN-PRD)	0.0008%



Informe Global de Concejales a los Ayuntamientos

23 de febrero al 5 de junio

VALORACIÓN DE LA INFORMACIÓN ACTORES POLÍTICOS

RADIO



VALORACIÓN DE LA INFORMACIÓN	PORCENTAJE (TIEMPO)
Secundino Luis Vicente (PUP)	0.0526%
Tomás López Acevedo (PRI-PVEM)	0.0096%
Valentina Rosalía Sánchez Pérez (PRI-PVEM)	0.0025%
Venustiano Gutiérrez Reyna (PRI-PVEM-PES)	0.4891%
Víctor Rafael Gonzales Manríquez (PAN-PRD)	0.0108%
Yesenia Nolasco Ramírez (PAN-PRD)	0.0712%
Conexión Nacional (Putla)	0.0392%
Betsy Aragón Cervantes (PRI)	0.0015%
José Hernández Cárdenas (MC)	0.0015%
José Luis Aquino Pineda (PRD)	0.0013%
Olegario Giral López (MORENA)	0.0015%
Víctor Cruz Vázquez (PT)	0.0335%
Despertar (Pochutla)	5.4565%
Alfonso Carrasco Gómez (PAN-PRD)	0.2089%
Ana María Reyes Feria	0.0060%
Angel Gerardo Ruiz Velasquez (PRI)	0.0163%
Bárbara García Chávez (PT)	0.0016%
Betsy Aragón Cervantes (PRI)	0.6634%
Carolina Aparicio Sánchez (PRI)	0.3303%
Erick Estrada García (INDP)	0.0889%
Feliciano Cruz Martínez	0.0341%
Felipe de Jesús Matus Guendulain (PANAL)	0.2135%
Genaro Esau Hernandez Jimenez (PRI)	0.0163%
Gener Pineda Cervantes (MC)	0.0020%
Guillermo Lavariega Cárdenas (PUP)	0.6014%
Hugo Castrejón Martínez (MORENA)	0.2366%
Ignacio Cuevas	0.0193%
Jesús Leyva (PAN)	0.0080%
José Efigenio Hernández	0.0738%
José Hernández Cárdenas (MC)	0.2879%
José Luis Aquino Pineda (PRD)	0.5484%
Juan José Galguera García	0.0034%
Juana María Reyes Feria (PRI)	0.1001%
Leonel García García (PT)	0.3508%

VALORACIÓN DE LA INFORMACIÓN	PORCENTAJE (TIEMPO)
Lorenzo Antonio Ramírez Hernández (MC)	0.0010%
Luis María Rodríguez	0.0109%
Miguel Ángel Galán Salinas	0.0123%
Olegario Giral López (MORENA)	0.1777%
Proceso Salinas (PSD)	0.4501%
Roberto Salinas López (PRS)	0.4759%
Serafín Juan Juan	0.2540%
Stuart Hernández García (PANAL)	0.2616%
Víctor Cruz Vázquez (PT)	0.0018%
En Comentarios (Tlaxiaco)	4.3637%
Baldomero Bautista Zafrá (PANAL)	0.1658%
Heriberto Jiménez Vázquez (PRI-PVEM)	1.1385%
Hita Ortíz Silva (PT)	0.3267%
Leodan Hernández Soriano (MC)	0.2031%
Manuel Gómez Martínez (MORENA)	0.4774%
Oscar Eduardo Ramírez Bolaños (PUP)	0.7935%
Raúl Naduvic Velasco Cruz (PAN-PRD)	0.5713%
Rodolfina María Cristina Hernández Cariño (PSD)	0.6875%
Encuentro	0.5241%
Alejandro López Jarquín (PAN-PRD)	0.0162%
Alfonso Gómez Sandoval	0.0206%
Bárbara García Chávez (PT)	0.1296%
Daniel Gurrión Matías	0.0188%
Gloria Sánchez López (PAN-PRD)	0.1181%
José Antonio Hernández Fraguas (PRI-PVEM)	0.0080%
José Zorrilla de San Martín Diego	0.0162%
Oswaldo García Jarquín (MORENA)	0.1480%
Sergio Andrés Bello Guerra (PAN-PRD)	0.0487%
Encuentro Local (Lagunas)	1.2581%
Alfonso Gómez Sandoval	0.0036%
Alfredo Juárez Díaz	0.0069%
Artemio Rodríguez Cruz	0.0204%
Briseida Rivera Reyes (PSD)	0.0070%
Cástulo Escobedo Lucas	0.0119%
Crisoforo Alvarez Vazquez (PSD)	0.0033%



Informe Global de Concejales a los Ayuntamientos

23 de febrero al 5 de junio

VALORACIÓN DE LA INFORMACIÓN ACTORES POLÍTICOS

RADIO



VALORACIÓN DE LA INFORMACIÓN	PORCENTAJE (TIEMPO)
Cuauhtémoc Fuentes Villanueva	0.2965%
Elia Vásquez Vásquez	0.0056%
Enrique Martínez Vásquez	0.0025%
Felipe Andrés Jacinto (MORENA)	0.0070%
Fernando Rasgado Díaz	0.0085%
Francisco Vázquez Calvo (PANAL)	0.0070%
Fredy Gil Pineda Gopar (PRI)	0.0033%
Gereón Vásquez Cruz (PRS)	0.0070%
Gloria Sánchez López (PAN-PRD)	0.0338%
Herminio Ambrosio Hernández (PRI-PVEM)	0.0867%
Ignacio Mun Magaña (PAN-PRD)	0.1575%
Javier Santos Candelaria	0.0296%
Jesús Calderón Avendaño	0.0222%
José Antonio Hernández Fraguas (PRI-PVEM)	0.0010%
Julio César Díaz Avendaño	0.0222%
Liliana Salinas Hernández	0.1787%
Marco Antonio Cabello Mares (PVEM)	0.0899%
María Angelina Blas Palacios (PAN-PRD)	0.1005%
María de los Ángeles Ramírez Díaz (MC)	0.0070%
Maria Nelly Martinez Velazquez	0.0140%
Martín Rosado Chávez (PRI-PVEM)	0.0010%
Mercedes Sarabia Camacho (PANAL)	0.0051%
Orlando Estudillo Márquez (PRI)	0.0111%
Ramón Mijangos de León (PRI)	0.0025%
Raúl Cruz González (PRI)	0.0010%
Rosalinda López García (PT)	0.1039%
Enlace	0.1313%
Armando López Enrique	0.0328%
Lenin López Nelio	0.0328%
María Modesta Ortiz	0.0444%
Miriam José Canseco	0.0212%
Enlace (Huatulco)	5.1649%
Abraham Lugo Arellanes (PT)	0.0033%
Alfonsina Serrano Vargas (PT)	0.0033%
Alfonso Carrasco Gómez (PAN-PRD)	0.4073%
Ana Vásquez Arteaga	0.0090%
Armando Ordaz (PSD)	0.0188%

VALORACIÓN DE LA INFORMACIÓN	PORCENTAJE (TIEMPO)
Benito Hernández Vásquez (PAN-PRD)	0.0025%
Betsy Aragón Cervantes (PRI)	0.5987%
Carolina Aparicio Sánchez (PRI)	0.0637%
Donasiano Chávez	0.0100%
Erick Estrada García (INDP)	0.0021%
Facundo de la Cruz Apreza (PT)	0.0033%
Fredy Gil Pineda Gopar (PRI)	0.0049%
Gabriel Cerón (PAN-PRD)	0.0049%
Gener Pineda Cervantes (MC)	0.0101%
Gloria Sánchez López (PAN-PRD)	0.0018%
Guadalupe Piedra Cortez	0.3189%
Guillermo Lavariega Cárdenas (PUP)	0.1539%
Hugo Castrejón Martínez (MORENA)	0.0668%
Jesus Torres Peña (PT)	0.0016%
José Rafael Maciel Maciel (PRI)	0.0065%
José Alfredo Cruz Acevedo	0.0033%
José Antonio Hernández Fraguas (PRI-PVEM)	0.0299%
José Hernández Cárdenas (MC)	1.2365%
José Luis Aquino Pineda (PRD)	0.0042%
Juana María Reyes Feria (PRI)	0.0052%
Leonel García García (PT)	0.1753%
Lorenzo Antonio Ramírez Hernández (MC)	0.0090%
Luis María Rodríguez	0.0198%
Marco Antonio Cabello Mares (PVEM)	0.0008%
Margarita Félix Romero (PRI)	0.0046%
Maurilio Laredo Serrano (PT)	0.0033%
Octavio Torres (PT)	0.0008%
Olegario Giral López (MORENA)	1.0795%
Proceso Salinas (PSD)	0.5983%
Ramón Bacho Serrano (PT)	0.0033%
Raul Beristain Espinoza (PT)	0.0015%
Raúl Naduvic Velasco Cruz (PAN-PRD)	0.0049%
Roberto Salinas López (PRS)	0.2060%
Rodolfo León Aragón (PRI-PVEM)	0.0201%
Rubén Hernández Copto (PRI)	0.0065%
Santiago Aguilar Sánchez (PT)	0.0060%
Sergio Andrés Bello Guerra (PAN-PRD)	0.0028%



Informe Global de Concejales a los Ayuntamientos

23 de febrero al 5 de junio

VALORACIÓN DE LA INFORMACIÓN ACTORES POLÍTICOS

RADIO



VALORACIÓN DE LA INFORMACIÓN	PORCENTAJE (TIEMPO)
Stuart Hernández García (PANAL)	0.0178%
Tomás Pérez Valentín (PT)	0.0033%
Víctor Cruz Vázquez (PT)	0.0185%
Víctor Rafael Gonzales Manríquez (PAN-PRD)	0.0100%
Yesenia Nolasco Ramírez (PAN-PRD)	0.0025%
Enlace (Tlaxiaco)	0.0885%
Eduardo Jaime Silva Hernández (PAN)	0.0038%
Evelia de los Ángeles López Rojas	0.0015%
Germán Simancas Bautista	0.0364%
José Antonio Hernández Fraguas (PRI-PVEM)	0.0100%
José Javier Ríos Abascal	0.0015%
Marcelino Cruz Martínez	0.0234%
Oscar Eduardo Ramírez Bolaños (PUP)	0.0011%
Rodolfina María Cristina Hernández Cariño (PSD)	0.0087%
Sergio Andrés Bello Guerra (PAN-PRD)	0.0023%
Enlace Radorama	6.7219%
Adrián Guillermo Henestrosa	0.3434%
Alejandro López Jarquín (PAN-PRD)	0.6126%
Alfonso Gómez Sandoval	0.0036%
Alfonso Rule Castro (PRS)	0.5042%
Álvaro Medina	0.0832%
Armando López Enrique	0.0283%
Bárbara García Chávez (PT)	0.3490%
Benito Hernández Vásquez (PAN-PRD)	0.0364%
Claudio Armando Ruiz Solana	0.1550%
Dante Montaña Montero	0.1046%
David Emmanuel Castillo Galindo (INDP)	0.0714%
Dulce Alejandra García Morlan	0.3535%
Ernesto Enoc Martínez Vicente (MC)	0.1470%
Félix Serrano Toledo	0.0028%
Gerardo García Henestroza	0.0203%
Héctor Ruíz García	0.0866%
Hugo Jarquín (Concejal)	0.0748%
Isaac Raúl López Cruz	0.0371%
Iván Hernández	0.0418%

VALORACIÓN DE LA INFORMACIÓN	PORCENTAJE (TIEMPO)
Jorge Ismael Flores Avendaño	0.0144%
José Antonio Hernández Fraguas (PRI-PVEM)	1.2873%
José García Aguilar	0.1279%
Lenin López Nelio	0.3058%
Leslie Jiménez Valencia	0.0328%
Luis Manuel García López (PRS)	0.0569%
Manuel Guzmán García (INDP)	0.0689%
Martín Rosado Chávez (PRI-PVEM)	0.2452%
Modesta Ortiz Venancio	0.0567%
Oswaldo García Jarquín (MORENA)	0.3784%
Pablo Arnaud Carreño (INDP)	0.3102%
Pedro Gabriel Aquino Martínez (PUP)	0.0779%
Raúl Adrian Cruz González (PRI)	0.0846%
Raúl Cruz González (PRI)	0.1191%
Sergio Andrés Bello Guerra (PAN-PRD)	0.4948%
Wilfrido Mejía Juárez (PRS)	0.0054%
Este Día (Putla)	0.0851%
Alejandro López Jarquín (PAN-PRD)	0.0114%
Benito Hernández Vásquez (PAN-PRD)	0.0190%
Elda Erika Cruz Cruz (PAN-PRD)	0.0077%
Gloria Sánchez López (PAN-PRD)	0.0203%
Hita Ortiz Silva (PT)	0.0051%
José Antonio Hernández Fraguas (PRI-PVEM)	0.0013%
María Elizet Olea González (PT)	0.0020%
Martín Rosado Chávez (PRI-PVEM)	0.0082%
Oscar Sanchez Ruiz	0.0029%
Oswaldo García Jarquín (MORENA)	0.0008%
Raúl Adrian Cruz González (PRI)	0.0052%
Sergio Andrés Bello Guerra (PAN-PRD)	0.0013%
Fórmula Oaxaca	2.1664%
Alejandro López Jarquín (PAN-PRD)	0.1617%
Alfonso Gómez Sandoval	0.0126%
Alfonso Rule Castro (PRS)	0.0892%
Alfredo Díaz Castellanos (PSD)	0.0516%



Informe Global de Concejales a los Ayuntamientos

23 de febrero al 5 de junio

VALORACIÓN DE LA INFORMACIÓN ACTORES POLÍTICOS

RADIO



VALORACIÓN DE LA INFORMACIÓN	PORCENTAJE (TIEMPO)
Bárbara García Chávez (PT)	0.1944%
Benito Hernández Vásquez (PAN-PRD)	0.1996%
Claudio Armando Ruiz Solana	0.0116%
Dulce Alejandra García Morlan	0.1152%
Fredy Gil Pineda Gopar (PRI)	0.0088%
Gloria Sánchez López (PAN-PRD)	0.0157%
Hugo Jarquín (Concejal)	0.0070%
Jorge Morales Alducín (PSD-PANAL)	0.0601%
José Antonio Hernández Fraguas (PRI-PVEM)	0.1704%
Juan Enrique Lira	0.0150%
Leslie Jiménez Valencia	0.0070%
Manuel de Esesarte	0.0150%
Martha Alicia Escamilla León	0.0116%
Martín Matus Alonso	0.0070%
Martín Rosado Chávez (PRI-PVEM)	0.2856%
Oscar Tiburcio Méndez (MORENA)	0.0011%
Oswaldo García Jarquín (MORENA)	0.0702%
Pablo Arnaud Carreño (INDP)	0.1761%
Raúl Adrian Cruz González (PRI)	0.0372%
Sergio Andrés Bello Guerra (PAN-PRD)	0.4424%
Informativo 650	0.1766%
Clemente García Almaraz (PRS)	0.0095%
Julio César Carballido (PANAL)	0.0056%
Leonel García García (PT)	0.0549%
Serafín Juan Juan	0.0871%
Víctor Cruz Vázquez (PT)	0.0196%
INFORMATIVO KZ	0.5662%
Alfredo Linares Ruíz (MORENA)	0.0018%
Amador Villalobos Peto	0.0062%
Ángel Gallegos Ruíz	0.0033%
Arturo Carrera Gonzalez (PRS)	0.0042%
Consuelo Zamudio Gonzáles	0.0059%
Daniel Gurrión Matías	0.0018%
Gerardo García Henestroza	0.0018%
Gloria Sánchez López (PAN-PRD)	0.0136%
Gubidxa Guerrero Luis (Independiente)	0.0018%
Humberto Santos	0.0025%
Ismael Ordaz Jiménez (PANAL)	0.0248%

VALORACIÓN DE LA INFORMACIÓN	PORCENTAJE (TIEMPO)
Jorge Alberto Rosas Hernández	0.0018%
José Manuel Chiñas Jiménez	0.0018%
Juan Carlos Valencia Santiago (PRI-PVEM)	0.0039%
María Elena Caballero Pineda (Independiente)	0.0018%
Martín Rosado Chávez (PRI-PVEM)	0.0016%
Miguel Martínez López (PT)	0.0018%
Oscar Toral Rios	0.0010%
Pamela Terán Pineda (Independiente)	0.0018%
Raul Beristain Espinoza (PT)	0.0096%
Rodolfo León Aragón (PRI-PVEM)	0.1758%
Salvador Morales Moya (PAN-PRD)	0.0047%
Tomás López Acevedo (PRI-PVEM)	0.0113%
Venustiano Gutiérrez Reyna (PRI-PVEM-PES)	0.1155%
Vicente Betanzos Palomec	0.0018%
Víctor Hernández Marcial	0.0018%
Víctor Rafael Gonzales Manríquez (PAN-PRD)	0.0586%
Wilfrido Mejía Juárez (PRS)	0.0042%
Yesenia Nolasco Ramírez (PAN-PRD)	0.0997%
La Noticia y el Comentario	5.3567%
Adán López Santiago (PRD)	0.2197%
Adrián Guillermo Henestroza	0.0882%
Alejandro López Jarquín (PAN-PRD)	0.1369%
Alfonso Rule Castro (PRS)	0.4285%
Álvaro Medina	0.1503%
Armando Rodríguez Mijangos	0.0712%
Bárbara García Chávez (PT)	0.2558%
Benito Hernández Vásquez (PAN-PRD)	0.1897%
Claudio Armando Ruiz Solana	0.1139%
David Emmanuel Castillo Galindo (INDP)	0.1284%
Dulce Alejandra García Morlan	0.0201%
Fausto Díaz Montes (PAN-PRD)	0.0997%
Hugo Jarquín (Concejal)	0.0627%
Jorge Morales Alducín (PSD-PANAL)	0.1191%



Informe Global de Concejales a los Ayuntamientos

23 de febrero al 5 de junio

VALORACIÓN DE LA INFORMACIÓN ACTORES POLÍTICOS

RADIO



VALORACIÓN DE LA INFORMACIÓN	PORCENTAJE (TIEMPO)
José Antonio Hernández Fraguas (PRI-PVEM)	0.1465%
José García Aguilar	0.0657%
Lenin López Nelio	0.6984%
Leslie Jiménez Valencia	0.0201%
Lizeth Arroyo	0.1163%
Luis Manuel García López (PRS)	0.0606%
Martín Rosado Chávez (PRI-PVEM)	0.0526%
Modesta Ortiz Venancio	0.0918%
Oswaldo García Jarquín (MORENA)	0.4097%
Pablo Arnaud Carreño (INDP)	0.5043%
Pedro Gabriel Aquino Martínez (PUP)	0.0863%
Raúl Adrian Cruz González (PRI)	0.1235%
Raúl Cruz González (PRI)	0.1037%
Rogelio Juárez García	0.0381%
Sergio Andrés Bello Guerra (PAN-PRD)	0.7548%
La Voz de la Noticia (Pochutla)	5.0703%
Alfonso Carrasco Gómez (PAN-PRD)	0.4422%
Álvaro Servín Olea (PUP)	0.1439%
Armando Ordaz (PSD)	0.0482%
Betsy Aragón Cervantes (PRI)	0.3795%
Carlos Manuel León Monterrubio (MC)	0.0070%
Carolina Aparicio Sánchez (PRI)	0.1291%
Enriqueta Avendaño	0.0069%
Erick Estrada García (INDP)	0.3875%
Feliciano Cruz Martínez	0.0111%
Felipe de Jesús Matus Guendulain (PANAL)	0.0038%
Floriberto Vásquez Ruíz	0.0082%
Gener Pineda Cervantes (MC)	0.1392%
Guadalupe Piedra Cortez	0.0534%
Guillermo Lavariega Cárdenas (PUP)	0.4934%
Hugo Castrejón Martínez (MORENA)	0.2447%
Ignacio Cuevas	0.0033%
Iyari Arista (MORENA)	0.0644%
Jesús Leyva (PAN)	0.0013%
José Hernández Cárdenas (MC)	0.4493%

VALORACIÓN DE LA INFORMACIÓN	PORCENTAJE (TIEMPO)
José Luis Aquino Pineda (PRD)	0.0059%
Juan José Galguera García	0.0069%
Juana María Reyes Fera (PRI)	0.0639%
Julio César Carballido (PANAL)	0.0083%
Laureano Ambrosio Ruíz (PRD)	0.1131%
Leonel García García (PT)	0.5303%
Lorenzo Antonio Ramírez Hernández (MC)	0.0013%
Olegario Giral López (MORENA)	0.3197%
Proceso Salinas (PSD)	0.2290%
Roberto Salinas López (PRS)	0.2089%
Serafín Juan Juan	0.1206%
Silviano Hernández Ruíz (INDP)	0.0157%
Silvino Reyes Tellez (PRI)	0.0013%
Stuart Hernández García (PANAL)	0.3521%
Víctor Cruz Vázquez (PT)	0.0771%
LAS NOTICIAS DE LAS OCHO	3.3757%
Baldomero Bautista Zafra (PANAL)	0.0714%
Bárbara García Chávez (PT)	0.0049%
Carlos Manuel León Monterrubio (MC)	0.0021%
Félix Serrano Toledo	0.0025%
Francisca Juan Nava (PT)	0.0049%
Heriberto Jiménez Vázquez (PRI-PVEM)	0.6015%
Hita Ortiz Silva (PT)	0.3053%
Jorge Montesinos Estrada (PRD)	0.0025%
José Antonio Hernández Fraguas (PRI-PVEM)	0.0044%
Leodan Hernández Soriano (MC)	0.0093%
Luis Mario González Cantoral (MC)	0.0082%
Manuel Gómez Martínez (MORENA)	0.9632%
Margarita Félix Romero (PRI)	0.0116%
Octavio Torres (PT)	0.0007%
Oscar Eduardo Ramírez Bolaños (PUP)	0.6092%
Raúl Naduvic Velasco Cruz (PAN-PRD)	0.7154%
Rodolfina María Cristina Hernández Cariño (PSD)	0.0479%
Santiago Aguilar Sánchez (PT)	0.0016%
Valentina Rosalía Sánchez Pérez (PRI-PVEM)	0.0008%



Informe Global de Concejales a los Ayuntamientos

23 de febrero al 5 de junio

VALORACIÓN DE LA INFORMACIÓN ACTORES POLÍTICOS

RADIO



VALORACIÓN DE LA INFORMACIÓN	PORCENTAJE (TIEMPO)
Víctor Hugo Espíndola (MORENA)	0.0039%
Víctor Manuel Mendoza Santos (PSD)	0.0044%
Libre Expresión (Huajuapán)	3.6434%
Claudio Alavez Hernandez	0.0065%
Eduardo Jaime Silva Hernández (PAN)	0.1389%
Elda Erika Cruz Cruz (PAN-PRD)	0.4579%
Gloria Sánchez López (PAN-PRD)	0.0033%
Jaime Silva Salazar (PAN-PRD)	0.3264%
Javier Martín Villagómez Herrera (INDP)	0.0217%
Joel Bernardo Zamora Montes (INDP)	0.3364%
José Antonio Hernández Fraguas (PRI-PVEM)	0.0018%
Lorena García Brito (PRS)	0.0023%
Luis Mario González Cantoral (MC)	0.5097%
Manuel Martín Aguirre Ramírez (PRI)	0.5265%
María Elizet Olea González (PT)	0.0513%
Martina Lima Clemente (PUP)	0.1346%
Nancy Ramírez Sandoval (INDP)	0.0183%
Óscar Mejía Bravo (INDP)	0.3246%
Sergio Andrés Bello Guerra (PAN-PRD)	0.0018%
Soledad Claudia Cortés Martinez (PANAL)	0.0023%
Víctor Hugo Espíndola (MORENA)	0.6430%
Víctor Hugo Torres Mora (PSD)	0.1361%
Matutino Rádiorama	3.0550%
Adán López Santiago (PRD)	0.1898%
Adrián Guillermo Henestrosa	0.0363%
Alejandro López Jarquín (PAN-PRD)	0.0622%
Alfonso Rule Castro (PRS)	0.1131%
Álvaro Medina	0.0784%
Armando López Enrique	0.1003%
Bárbara García Chávez (PT)	0.3996%
Benito Hernández Vásquez (PAN-PRD)	0.1871%
Claudio Armando Ruiz Solana	0.0546%
Dulce Alejandra García Morlan	0.0172%
Eduardo Javier Aldana Gonzáles (MC)	0.0029%

VALORACIÓN DE LA INFORMACIÓN	PORCENTAJE (TIEMPO)
Elda Erika Cruz Cruz (PAN-PRD)	0.0301%
Hugo Jarquín (Concejal)	0.0172%
Iván Hernández	0.0283%
Jaime Alberto Castellanos del Campo (INDP)	0.1189%
Jorge Ismael Flores Avendaño	0.0100%
Jorge Morales Alducín (PSD-PANAL)	0.0029%
José Antonio Hernández Fraguas (PRI-PVEM)	0.1140%
Lenin López Nelio	0.0582%
Leslie Jiménez Valencia	0.0172%
Lizeth Arroyo	0.0747%
Luis Manuel García López (PRS)	0.0761%
María Modesta Ortiz	0.0502%
Mario Emilio Zárate Vásquez	0.0038%
Martín Rosado Chávez (PRI-PVEM)	0.1377%
Miguel Ángel Morales Amaya	0.0730%
Modesta Ortiz Venancio	0.0172%
Oswaldo García Jarquín (MORENA)	0.1905%
Pablo Arnaud Carreño (INDP)	0.1282%
Pedro Gabriel Aquino Martínez (PUP)	0.1650%
Raúl Adrian Cruz González (PRI)	0.0907%
Rogelio Juárez García	0.0221%
Salvador González Ilescas (INDP)	0.0583%
Sergio Andrés Bello Guerra (PAN-PRD)	0.3295%
MD Noticias (Pto. Escondido)	4.3346%
Alfonso Carrasco Gómez (PAN-PRD)	0.1122%
Armando Ordaz (PSD)	0.0188%
Betsy Aragón Cervantes (PRI)	0.1871%
Carlos Alberto Ramos Aragón (PRI-PVEM)	0.0033%
Carolina Aparicio Sánchez (PRI)	0.4909%
Eleuteria Román Cuevas (PRI)	0.0008%
Erick Estrada García (INDP)	0.0149%
Etelberto Gómez Fuentes (PRI)	0.0042%
Feliciano Cruz Martínez	0.0021%
Felipe de Jesús Matus Guendulain (PANAL)	0.0042%



Informe Global de Concejales a los Ayuntamientos

23 de febrero al 5 de junio

VALORACIÓN DE LA INFORMACIÓN ACTORES POLÍTICOS

RADIO



VALORACIÓN DE LA INFORMACIÓN	PORCENTAJE (TIEMPO)
Fredy Gil Pineda Gopar (PRI)	0.6904%
Gabriel Cerón (PAN-PRD)	0.9320%
Gener Pineda Cervantes (MC)	0.0065%
Gloria Sánchez López (PAN-PRD)	0.0025%
Guillermo Lavariega Cárdenas (PUP)	0.0139%
Hugo Castrejón Martínez (MORENA)	0.0224%
Jesús Leyva (PAN)	0.0185%
Jesusana Enríquez Olivera	0.0363%
Jorge Morales Alducín (PSD-PANAL)	0.2251%
José Antonio Hernández Fraguas (PRI-PVEM)	0.0680%
José Hernández Cárdenas (MC)	0.0631%
José Luis Aquino Pineda (PRD)	0.0683%
Juan José Galguera García	0.0021%
Juana María Reyes Feria (PRI)	0.0510%
Julio César Carballido (PANAL)	0.0018%
Julio Cesar Cruz Vasquez (MORENA)	0.0448%
Laureano Ambrosio Ruíz (PRD)	0.0232%
Leonel García García (PT)	0.0150%
Lorenzo Antonio Ramírez Hernández (MC)	0.0036%
Octavio Hilario Ruiz Ramírez (PANAL)	0.0864%
Olegario Giral López (MORENA)	0.0078%
Proceso Salinas (PSD)	0.0832%
Rafael Pérez Ruiz (PRS)	0.2557%
Ricardo Pacheco Jarquín	0.0150%
Roberto Carlos Molina Zavaleta (MORENA)	0.4362%
Roberto Salinas López (PRS)	0.0167%
Santiago Aguilar Sánchez (PT)	0.1243%
Serafín Juan Juan	0.0510%
Stuart Hernández García (PANAL)	0.0103%
Víctor Cruz Vázquez (PT)	0.1212%
METRÓPOLI	5.7924%
Adán López Santiago (PRD)	0.4132%
Alejandro López Jarquín (PAN-PRD)	0.2743%
Alfonso Rule Castro (PRS)	0.3034%
Álvaro Medina	0.1101%

VALORACIÓN DE LA INFORMACIÓN	PORCENTAJE (TIEMPO)
Ana Edith Gutiérrez Bello (PUP)	0.0021%
Bárbara García Chávez (PT)	0.0498%
Benito Hernández Vásquez (PAN-PRD)	0.0815%
Claudio Armando Ruiz Solana	0.0683%
Dante Montaña Montero	0.1377%
David Emmanuel Castillo Galindo (INDP)	0.0747%
Dulce Alejandra García Morlan	0.3490%
Eduardo Javier Aldana Gonzáles (MC)	0.0292%
Elda Erika Cruz Cruz (PAN-PRD)	0.0090%
Felipe Cervantes Monroy (PANAL)	0.3463%
Fredy Gil Pineda Gopar (PRI)	0.0031%
Gabriel Cerón (PAN-PRD)	0.0569%
Gerardo García Henestroza	0.0025%
Isidro León Díaz Mancera (PRS)	0.0482%
Israel Ramírez Bracamontes	0.0704%
Jaime Alberto Castellanos del Campo (INDP)	0.0577%
Jorge Morales Alducín (PSD-PANAL)	0.2109%
José Antonio Hernández Fraguas (PRI-PVEM)	0.1828%
José Luis Nazario Pérez (PANAL)	0.0098%
José Manuel Chiñas Jiménez	0.0047%
Juan Enrique Lira	0.0033%
Julio Matías Méndez	0.0518%
Leslie Jiménez Valencia	0.1366%
Manuel García Ramírez (PAN-PRD)	0.0647%
Manuel Guzmán García (INDP)	0.0021%
Martha Alicia Escamilla León	0.0585%
Martín Rosado Chávez (PRI-PVEM)	0.3650%
Octavio Hilario Ruiz Ramírez (PANAL)	0.3743%
Oswaldo García Jarquín (MORENA)	0.0021%
Pablo Arnaud Carreño	0.3805%
Pablo Arnaud Carreño (INDP)	0.5587%
Salvador González Ilescas (INDP)	0.0042%
Sergio Andrés Bello Guerra (PAN-PRD)	0.8871%
Wilfrido Mejía Juárez (PRS)	0.0080%



Informe Global de Concejales a los Ayuntamientos

23 de febrero al 5 de junio

VALORACIÓN DE LA INFORMACIÓN ACTORES POLÍTICOS

RADIO



VALORACIÓN DE LA INFORMACIÓN	PORCENTAJE (TIEMPO)
Micrófono Abierto (Putla)	0.2720%
Alejandro López Jarquín (PAN-PRD)	0.0021%
Armando Alfonso Herrera Guerrero (PT)	0.1183%
Federico Aguilar Aguilar (PUP)	0.0809%
María del Carmen Lopez Terrones (PAN-PRD)	0.0678%
Moisés Lugos Daza (PRS)	0.0029%
Noti Ángel (Pto. Ángel)	3.4775%
Alfonso Carrasco Gómez (PAN-PRD)	0.0464%
Álvaro Servín Olea (PUP)	0.2810%
Armando Ordaz (PSD)	0.2160%
Betsy Aragón Cervantes (PRI)	0.0763%
Carlos Manuel León Monterrubio (MC)	0.0123%
Carolina Aparicio Sánchez (PRI)	0.2846%
Clemente García Almaraz (PRS)	0.1565%
Felipe de Jesús Matus Guendulain (PANAL)	0.0016%
Gabriel Cerón (PAN-PRD)	0.0204%
Gener Pineda Cervantes (MC)	0.2254%
Guillermo Lavariega Cárdenas (PUP)	0.0436%
Hugo Castrejón Martínez (MORENA)	0.1317%
Iyari Arista (MORENA)	0.0433%
Jesús Leyva (PAN)	0.0439%
José Hernández Cárdenas (MC)	0.0600%
José Luis Aquino Pineda (PRD)	0.4862%
Juana María Reyes Feria (PRI)	0.1211%
Julio César Carballido (PANAL)	0.4774%
Proceso Salinas (PSD)	0.0188%
Roberto Salinas López (PRS)	0.0466%
Serafín Juan Juan	0.0735%
Víctor Cruz Vázquez (PT)	0.6110%
Noticiero 97.7	3.9311%
Adán López Santiago (PRD)	0.0871%
Alejandro López Jarquín (PAN-PRD)	0.5161%
Alfonso Rule Castro (PRS)	0.0064%
Bárbara García Chávez (PT)	0.0181%
Betsy Aragón Cervantes (PRI)	0.0044%
Carolina Aparicio Sánchez (PRI)	0.0074%

VALORACIÓN DE LA INFORMACIÓN	PORCENTAJE (TIEMPO)
Claudio Armando Ruiz Solana	0.0871%
David Emmanuel Castillo Galindo (INDP)	0.0567%
Dulce Alejandra García Morlan	0.1759%
Eduardo Jaime Silva Hernández (PAN)	0.0103%
Fredy Gil Pineda Gopar (PRI)	0.0304%
Gloria Sánchez López (PAN-PRD)	0.0310%
Joel Bernardo Zamora Montes (INDP)	0.0127%
José Antonio Hernández Fraguas (PRI-PVEM)	0.5754%
Leslie Jiménez Valencia	0.2518%
Manuel de Esesarte	0.0688%
Manuel Guzmán García (INDP)	0.0302%
Martín Rosado Chávez (PRI-PVEM)	0.3882%
Oscar Tiburcio Méndez (MORENA)	0.0203%
Oswaldo García Jarquín (MORENA)	0.2838%
Pablo Arnaud Carreño (INDP)	0.5216%
Pamela Terán Pineda (Independiente)	0.0315%
Salvador González Ilescas (INDP)	0.6437%
Sergio Andrés Bello Guerra (PAN-PRD)	0.0678%
Wilfrido Mejía Juárez (PRS)	0.0046%
Oro (Huatulco)	2.0998%
Adán López Santiago (PRD)	0.1608%
Alejandro López Jarquín (PAN-PRD)	0.1421%
Alfonso Carrasco Gómez (PAN-PRD)	0.0015%
Alfonso Rule Castro (PRS)	0.0872%
Álvaro Medina	0.0801%
Benito Hernández Vásquez (PAN-PRD)	0.1166%
Betsy Aragón Cervantes (PRI)	0.0521%
Dulce Alejandra García Morlan	0.0704%
Fredy Rosado López	0.0144%
Guillermo Lavariega Cárdenas (PUP)	0.0020%
Hugo Jarquín (Concejal)	0.0016%
Jorge Morales Alducín (PSD-PANAL)	0.0640%



Informe Global de Concejales a los Ayuntamientos

23 de febrero al 5 de junio

VALORACIÓN DE LA INFORMACIÓN ACTORES POLÍTICOS

RADIO



VALORACIÓN DE LA INFORMACIÓN	PORCENTAJE (TIEMPO)
José Antonio Hernández Fraguas (PRI-PVEM)	0.3625%
José Hernández Cárdenas (MC)	0.0588%
Lenin López Nelio	0.0082%
Leslie Jiménez Valencia	0.0676%
Martín Matus Alonso	0.0768%
Martín Rosado Chávez (PRI-PVEM)	0.0495%
Olegario Giral López (MORENA)	0.0020%
Onésimo Santiago López (PES)	0.0843%
Oswaldo García Jarquín (MORENA)	0.1032%
Pablo Arnaud Carreño (INDP)	0.1719%
Raúl Adrian Cruz González (PRI)	0.0243%
Raúl Cruz González (PRI)	0.0016%
Sergio Andrés Bello Guerra (PAN-PRD)	0.2929%
Víctor Mario Reyes (PRI)	0.0033%
Oro Noticias	6.3299%
Adán López Santiago (PRD)	0.3633%
Adrián Guillermo Henestrosa	0.0188%
Agustín Elías Ramírez Sánchez (PSD)	0.0629%
Alejandro López Jarquín (PAN-PRD)	0.5437%
Alfonso Carrasco Gómez (PAN-PRD)	0.0036%
Alfonso Gómez Sandoval	0.0918%
Alfonso Rule Castro (PRS)	0.1496%
Álvaro Medina	0.0799%
Bárbara García Chávez (PT)	0.1047%
Benito Hernández Vásquez (PAN-PRD)	0.4019%
Betsy Aragón Cervantes (PRI)	0.0562%
Claudio Armando Ruiz Solana	0.1416%
Daniel Gurrión Matías	0.0062%
Diana Luz Vásquez	0.0196%
Dulce Alejandra García Morlan	0.2279%
Ernesto Enoc Martínez Vicente (MC)	0.0882%
Fredy Gil Pineda Gopar (PRI)	0.1438%
Gloria Sánchez López (PAN-PRD)	0.1431%
Jorge Morales Alducín (PSD-PANAL)	0.3093%
José Antonio Hernández Fraguas (PRI-PVEM)	0.6259%
José Hernández Cárdenas (MC)	0.0618%

VALORACIÓN DE LA INFORMACIÓN	PORCENTAJE (TIEMPO)
Juan Enrique Lira	0.0564%
Leslie Jiménez Valencia	0.0732%
Lizeth Arroyo	0.0761%
Luis Manuel García López (PRS)	0.1145%
Luis Rey López Martínez (INDP)	0.0439%
Marisela Martínez Coronel	0.0234%
Martha Alicia Escamilla León	0.1431%
Martín Matus Alonso	0.0822%
Martín Rosado Chávez (PRI-PVEM)	0.2942%
Miguel Ángel Morales Amaya	0.0735%
Octavio Hilario Ruiz Ramírez (PANAL)	0.1526%
Olegario Giral López (MORENA)	0.0036%
Onésimo Santiago López (PES)	0.0861%
Oswaldo García Jarquín (MORENA)	0.3318%
Pablo Arnaud Carreño	0.0918%
Pablo Arnaud Carreño (INDP)	0.3761%
Raúl Adrian Cruz González (PRI)	0.0737%
Raúl Cruz González (PRI)	0.0056%
Sergio Andrés Bello Guerra (PAN-PRD)	0.4736%
Víctor Mario Reyes (PRI)	0.1042%
Víctor Rafael Gonzales Manríquez (PAN-PRD)	0.0065%
ORP Noticias (Tuxtepec)	3.8661%
Arianna Onofre Osorio (PANAL)	0.4308%
Carlos Alberto Ramos Aragón (PRI-PVEM)	0.0042%
Eduardo Ximénez (INDP)	0.3468%
Erika Andrea Enriquez Santos (PRS)	0.3323%
Felipa Carretero Azamar (PRI)	0.0266%
Fernando Bautista Dávila (PT)	0.4171%
Fidel Morales Ramirez (PSD)	0.0796%
Francisco Javier Niño Hernández (PAN-PRD)	0.4298%
Fredy Gil Pineda Gopar (PRI)	0.0140%
José Antonio Hernández Fraguas (PRI-PVEM)	0.0155%
José Antonio Hernández López (INDP)	0.2710%
Santa Mónica Romero Víctor (PUP)	0.0931%



Informe Global de Concejales a los Ayuntamientos

23 de febrero al 5 de junio

VALORACIÓN DE LA INFORMACIÓN ACTORES POLÍTICOS RADIO



VALORACIÓN DE LA INFORMACIÓN	PORCENTAJE (TIEMPO)
Sergio Sánchez Fentanez (MORENA)	0.1135%
Silviano Hernández Ruíz (INDP)	0.0098%
Silvino Reyes Tellez (PRI)	0.5373%
Ulises Soto Martínez (MC)	0.7445%
Panorama Informativo - Alejandro Villalvazo	0.0109%
Gloria Sánchez López (PAN-PRD)	0.0109%
Panorama Informativo Oaxaca	0.0065%
José Alfredo Cruz Acevedo	0.0065%
PE Enlace (Pto. Escondido)	1.9377%
Alejandro López Jarquín (PAN-PRD)	0.0016%
Armando Ordaz (PSD)	0.0041%
Carlos Alberto Ramos Aragón (PRI-PVEM)	0.0016%
Clemente García Almaraz (PRS)	0.0041%
Eleuteria Román Cuevas (PRI)	0.2954%
Etelberto Gómez Fuentes (PRI)	0.0070%
Francisco Zárate (PT)	0.1313%
Fredy Gil Pineda Gopar (PRI)	0.5876%
Gabriel Cerón (PAN-PRD)	0.3553%
José Antonio Hernández Fraguas (PRI-PVEM)	0.0057%
Julio Cesar Cruz Vasquez (MORENA)	0.1144%
Leslie Jiménez Valencia	0.0502%
Roberto Daniel Morales Ramírez (PRI)	0.0016%
Santiago Aguilar Sánchez (PT)	0.3753%
Valentina Rosalía Sánchez Pérez (PRI-PVEM)	0.0025%
Politica 360	2.4631%
Alejandro López Jarquín (PAN-PRD)	0.2535%
Benito Hernández Vásquez (PAN-PRD)	0.0768%
Claudio Armando Ruiz Solana	0.1516%
Hugo Jarquín (Concejal)	0.1245%
José Antonio Hernández Fraguas (PRI-PVEM)	0.2021%
Lenin López Nelio	0.5076%
Miguel Ángel Morales Amaya	0.1028%
Oswaldo García Jarquín (MORENA)	0.2426%
Raúl Adrian Cruz González (PRI)	0.2075%

VALORACIÓN DE LA INFORMACIÓN	PORCENTAJE (TIEMPO)
Sergio Andrés Bello Guerra (PAN-PRD)	0.5942%
Primer Contacto (Huajuapán)	2.3634%
Adán López Santiago (PRD)	0.0051%
Alejandro López Jarquín (PAN-PRD)	0.0139%
Andrés Manuel Martínez Arzola (PAN-PRD)	0.0010%
Andrés Ramírez Gómez (PSD)	0.0007%
Antonia Trinidad Cruz Mota (PAN-PRD)	0.0230%
Armando Alfonso Herrera Guerrero (PT)	0.0007%
Armando Salvador Bravo Sosa (PT)	0.0007%
Aron Everardo Bazan Contreras (PAN-PRD)	0.0008%
Baldomero Bautista Zafra (PANAL)	0.0007%
Baudelio Hildeberto Vargaz Carrillo (MC)	0.0008%
Benito Hernández Vásquez (PAN-PRD)	0.0093%
Betsy Aragón Cervantes (PRI)	0.0026%
Carmelo Hernández Pérez	0.0003%
Claudio Alavez Hernandez	0.0069%
Daniel Gurrión Matías	0.0010%
Deyanira Ángeles Miguel Méndez (PANAL)	0.0007%
Dolores Rosario López Robledo	0.0003%
Eduardo Jaime Silva Hernández (PAN)	0.2044%
Elda Erika Cruz Cruz (PAN-PRD)	0.1877%
Elizabeth Luciano Muñoz (MC)	0.0007%
Eloy García Torres	0.0003%
Evelia de los Ángeles López Rojas	0.0003%
Fermín Argenis González Vázquez (PAN - PRD)	0.0007%
Flor Eulalia Gutiérrez Rodríguez (MC)	0.0007%
Francisco Morales Juárez (MC)	0.0005%
Fredy Gil Pineda Gopar (PRI)	0.0134%
Gloria Elda Martinez Ortiz (MC)	0.0007%
Graciela Nieto Martínez (PRI-PVEM)	0.0007%



Informe Global de Concejales a los Ayuntamientos

23 de febrero al 5 de junio

VALORACIÓN DE LA INFORMACIÓN ACTORES POLÍTICOS

RADIO



VALORACIÓN DE LA INFORMACIÓN	PORCENTAJE (TIEMPO)
Gregoria Hortencia Cruz Chávez (MORENA)	0.0010%
Guadalupe Cortés Reyes (PRI-PVEM)	0.0005%
Héctor Alejandro Legaria Barragán	0.0065%
Heriberto Jiménez Vázquez (PRI-PVEM)	0.0007%
Hilda Salinas López (PT)	0.0008%
Himelda Martínez González (PRI-PVEM)	0.0007%
Hita Ortiz Silva (PT)	0.0098%
Hugo Morales Juárez	0.0016%
Jacinto Francisco Javier Martínez Morales	0.0248%
Jaime Silva Salazar (PAN-PRD)	0.0520%
Jaqueline Medina García (PUP)	0.0005%
Javier Martín Villagómez Herrera (INDP)	0.0967%
Jerónimo Placido Uraga Sosa (PRI-PVEM)	0.0007%
Joel Bernardo Zamora Montes (INDP)	0.1911%
José Antonio Hernández Fraguas (PRI-PVEM)	0.0090%
José Javier Ríos Abascal	0.0003%
José Luis Ballesteros Melgar	0.0003%
José Luis Ramírez Alverdín	0.0209%
Leodan Hernández Soriano (MC)	0.0007%
Liczeny Marbel Mendez Nuñez (PRI-PVEM)	0.0105%
Lilia Inocencia Fernández Velázquez	0.0007%
Lorena García Brito (PRS)	0.0361%
Lucía Piedad González González (PAN-PRD)	0.0007%
Lucio Manuel Morales Martínez	0.0065%
Luis Mario González Cantoral (MC)	0.1627%
Luz María Ambrocio Silva (PSD)	0.0008%
Manuel Cruz Ramos (PT)	0.0007%
Manuel Gómez Martínez (MORENA)	0.0007%
Manuel Martín Aguirre Ramírez (PRI)	0.5267%
Manuel Peralta Reyes (PT)	0.0005%

VALORACIÓN DE LA INFORMACIÓN	PORCENTAJE (TIEMPO)
Marco Antonio Cabello Mares (PVEM)	0.0041%
María Antonia Lucero Martínez (PRI-PVEM)	0.0140%
María de los Ángeles Méndez Herrera (PRI - PVEM)	0.0008%
María del Carmen Lopez Terrones (PAN-PRD)	0.0007%
María Elizet Olea González (PT)	0.1166%
María Eufrosina Ruiz López (PT)	0.0007%
María Magdalena Santos Santiago (PAN-PRD)	0.0007%
María Mefalda Falcon Martinez (PAN-PRD)	0.0007%
Martín Aguirre Ramírez	0.0140%
Martín Rosado Chávez (PRI-PVEM)	0.0078%
Martina Lima Clemente (PUP)	0.0042%
Merced Laura Reyes Zárate (PUP)	0.0007%
Miguel Ángel Avendaño Arenaza (PRI-PVEM)	0.0016%
Miguel Morán Madrazo	0.0003%
Musio Manuel Morales Ramírez	0.0003%
Nancy Ramírez Sandoval (INDP)	0.1008%
Noe Octavio Hernandez García (MORENA)	0.0005%
Olga Manzano Angón	0.0003%
Oscar Eduardo Ramírez Bolaños (PUP)	0.0007%
Óscar Mejía Bravo (INDP)	0.1260%
Pablo Arnaud Carreño (INDP)	0.0021%
Patricia Legaría Barragán	0.0003%
Rafaela Gómez Méndez	0.0007%
Raúl Adrian Cruz González (PRI)	0.0007%
Raúl Naduvic Velasco Cruz (PAN-PRD)	0.0007%
Roberto Daniel Morales Ramírez (PRI)	0.0008%
Rodolfina María Cristina Hernández Cariño (PSD)	0.0023%
Rogelio Ortiz Mejía (MORENA)	0.0007%
Rosario Maribel Hernández Loyola (PRI)	0.0111%
Rúben Alcides Miguel Miguel (PSD)	0.0007%



Informe Global de Concejales a los Ayuntamientos

23 de febrero al 5 de junio

VALORACIÓN DE LA INFORMACIÓN ACTORES POLÍTICOS

RADIO



VALORACIÓN DE LA INFORMACIÓN	PORCENTAJE (TIEMPO)
Santa Suárez Gonzáles	0.0003%
Sara Bautista Ramírez	0.0008%
Sergio Andrés Bello Guerra (PAN-PRD)	0.0121%
Silvino Reyes Tellez (PRI)	0.0049%
Soledad Cardoza Sánchez (PT)	0.0007%
Soledad Claudia Cortés Martinez (PANAL)	0.0230%
Tomás Cortes García (PANAL)	0.0005%
Verónica Hernández González (MC)	0.0007%
Víctor Hugo Espíndola (MORENA)	0.2578%
Víctor Hugo Torres Mora (PSD)	0.0013%
Yesenia Balbuena Bravo (MORENA)	0.0013%
Yesenia Mendoza Sampedro (PSD)	0.0005%
Yesica Sánchez Acevedo (MC)	0.0010%
Puerto Ángel Informativo 360 (Pto. Ángel).	2.5897%
Adán López Santiago (PRD)	0.0049%
Alejandro López Jarquín (PAN-PRD)	0.0085%
Alfonso Carrasco Gómez (PAN-PRD)	0.0921%
Ana María Reyes Fera	0.0240%
Armando Ordaz (PSD)	0.1224%
Benito Hernández Vásquez (PAN-PRD)	0.0090%
Betsy Aragón Cervantes (PRI)	0.0711%
Carlos Manuel León Monterrubio (MC)	0.0016%
Carolina Aparicio Sánchez (PRI)	0.1830%
Clemente García Almaraz (PRS)	0.1727%
Fredy Gil Pineda Gopar (PRI)	0.0132%
Genaro Esau Hernandez Jimenez (PRI)	0.0069%
Gener Pineda Cervantes (MC)	0.2189%
Gloria Sánchez López (PAN-PRD)	0.0214%
Hugo Castrejón Martínez (MORENA)	0.2593%
Iyari Arista (MORENA)	0.0549%
Jesús Leyva (PAN)	0.0243%
José Antonio Hernández Fraguas (PRI-PVEM)	0.0077%

VALORACIÓN DE LA INFORMACIÓN	PORCENTAJE (TIEMPO)
José Hernández Cárdenas (MC)	0.0972%
José Luis Aquino Pineda (PRD)	0.1908%
Juana María Reyes Fera (PRI)	0.0853%
Julio César Carballido (PANAL)	0.2852%
Leonel García García (PT)	0.0464%
Martín Rosado Chávez (PRI-PVEM)	0.0070%
Raúl Adrian Cruz González (PRI)	0.0059%
Roberto Salinas López (PRS)	0.1420%
Serafín Juan Juan	0.0490%
Sergio Andrés Bello Guerra (PAN-PRD)	0.0056%
Silvino Reyes Tellez (PRI)	0.0178%
Víctor Cruz Vázquez (PT)	0.3589%
Víctor Manuel Mendoza Santos (PSD)	0.0028%
Resonancias radio	0.3207%
Alejandro López Jarquín (PAN-PRD)	0.0039%
Gloria Sánchez López (PAN-PRD)	0.0245%
Hugo Jarquín (Concejal)	0.0039%
Jaime Alberto Castellanos del Campo (INDP)	0.1586%
Raúl Adrian Cruz González (PRI)	0.0106%
Sergio Andrés Bello Guerra (PAN-PRD)	0.1191%
Positiva	4.3034%
Adiario Radio	0.1444%
Adrián Guillermo Henestrosa	0.0722%
Dante Montañó Montero	0.0722%
BBM NOTICIAS (Salina Cruz)	0.1756%
Raul Beristain Espinoza (PT)	0.0020%
Rodolfo León Aragón (PRI-PVEM)	0.1103%
Tomás López Acevedo (PRI-PVEM)	0.0034%
Venustiano Gutiérrez Reyna (PRI-PVEM-PES)	0.0404%
Víctor Rafael Gonzales Manríquez (PAN-PRD)	0.0025%
Yesenia Nolasco Ramírez (PAN-PRD)	0.0172%
Despertar (Pochutla)	0.4651%
Alfonso Carrasco Gómez (PAN-PRD)	0.0243%
Arturo Aguilar Carmona	0.0033%



Informe Global de Concejales a los Ayuntamientos

23 de febrero al 5 de junio

VALORACIÓN DE LA INFORMACIÓN ACTORES POLÍTICOS

RADIO



VALORACIÓN DE LA INFORMACIÓN	PORCENTAJE (TIEMPO)
Betsy Aragón Cervantes (PRI)	0.0433%
Carolina Aparicio Sánchez (PRI)	0.0029%
Felipe de Jesús Matus Guendulain (PANAL)	0.0080%
Guillermo Lavariega Cárdenas (PUP)	0.0178%
José Hernández Cárdenas (MC)	0.0083%
Juan José Galguera García	0.0067%
Julio César Carballido (PANAL)	0.0123%
Leonel García García (PT)	0.0101%
Olegario Giral López (MORENA)	0.0056%
Roberto Salinas López (PRS)	0.1178%
Serafín Juan Juan	0.1805%
Stuart Hernández García (PANAL)	0.0242%
En Comentarios (Tlaxiaco)	0.0727%
Heriberto Jiménez Vázquez (PRI-PVEM)	0.0629%
Raúl Naduvic Velasco Cruz (PAN-PRD)	0.0098%
Encuentro Local (Lagunas)	0.3160%
Artemio Rodríguez Cruz	0.0016%
Cástulo Escobedo Lucas	0.0105%
Herminio Ambrosio Hernández (PRI-PVEM)	0.0065%
Ignacio Mun Magaña (PAN-PRD)	0.0351%
Julio César Díaz Avendaño	0.0083%
Marco Antonio Cabello Mares (PVEM)	0.2539%
Enlace (Huatulco)	0.4984%
Betsy Aragón Cervantes (PRI)	0.1188%
Eduardo Jaime Silva Hernández (PAN)	0.0016%
Erick Estrada García (INDP)	0.0015%
Fernando Bautista Dávila (PT)	0.0025%
Guillermo Lavariega Cárdenas (PUP)	0.0201%
José Alfredo Cruz Acevedo	0.0060%
José Antonio Hernández Fraguas (PRI-PVEM)	0.0038%
José Hernández Cárdenas (MC)	0.0653%
Juana María Reyes Feria (PRI)	0.0034%
María Eduvigis Córdova	0.0916%
Pablo Arnaud Carreño	0.0041%
Proceso Salinas (PSD)	0.0212%

VALORACIÓN DE LA INFORMACIÓN	PORCENTAJE (TIEMPO)
Roberto Salinas López (PRS)	0.0114%
Serafín Juan Juan	0.1470%
Enlace (Tlaxiaco)	0.0082%
Heriberto Jiménez Vázquez (PRI-PVEM)	0.0082%
Enlace Radorama	0.0392%
Martín Rosado Chávez (PRI-PVEM)	0.0392%
Este Día (Putla)	0.0087%
Bárbara García Chávez (PT)	0.0038%
Sergio Andrés Bello Guerra (PAN-PRD)	0.0049%
Fórmula Oaxaca	0.0183%
Alfonso Gómez Sandoval	0.0126%
Dulce Alejandra García Morlan	0.0057%
INFORMATIVO KZ	0.1345%
Amador Villalobos Peto	0.0031%
Arely May Alave (PRI-PVEM)	0.0020%
Crispin Romo Santiago	0.0023%
Gerardo García Henestroza	0.0072%
Isaías Fragosó García	0.0052%
Rodolfo León Aragón (PRI-PVEM)	0.0698%
Tomás López Acevedo (PRI-PVEM)	0.0070%
Venustiano Gutiérrez Reyna (PRI-PVEM-PES)	0.0062%
Yesenia Nolasco Ramírez (PAN-PRD)	0.0317%
La Voz de la Noticia (Pochutla)	0.1472%
Alejandro López Jarquín (PAN-PRD)	0.0026%
Alfonso Carrasco Gómez (PAN-PRD)	0.0087%
Armando Ordaz (PSD)	0.0046%
Betsy Aragón Cervantes (PRI)	0.0038%
Eduardo Jaime Silva Hernández (PAN)	0.0008%
Erick Estrada García (INDP)	0.0021%
Feliciano Cruz Martínez	0.0054%
Floriberto Vásquez Ruíz	0.0096%
Guillermo Lavariega Cárdenas (PUP)	0.0229%
Hugo Castrejón Martínez (MORENA)	0.0338%



Informe Global de Concejales a los Ayuntamientos

23 de febrero al 5 de junio

VALORACIÓN DE LA INFORMACIÓN ACTORES POLÍTICOS

RADIO



VALORACIÓN DE LA INFORMACIÓN	PORCENTAJE (TIEMPO)
Proceso Salinas (PSD)	0.0021%
Roberto Salinas López (PRS)	0.0111%
Stuart Hernández García (PANAL)	0.0021%
Víctor Cruz Vázquez (PT)	0.0376%
LAS NOTICIAS DE LAS OCHO	0.1132%
Adolfo Nicolás Nicolás	0.0106%
Elda Erika Cruz Cruz (PAN-PRD)	0.0011%
Heriberto Jiménez Vázquez (PRI-PVEM)	0.0531%
Hita Ortiz Silva (PT)	0.0181%
Oscar Eduardo Ramírez Bolaños (PUP)	0.0302%
Libre Expresión (Huajuapán)	0.1026%
Eduardo Jaime Silva Hernández (PAN)	0.0077%
Elda Erika Cruz Cruz (PAN-PRD)	0.0077%
Manuel Martín Aguirre Ramírez (PRI)	0.0872%
Matutino Rádiorama	0.1612%
Alejandro López Jarquín (PAN-PRD)	0.0222%
Claudia Cruz Arteaga	0.0106%
Claudio Armando Ruiz Solana	0.0147%
Dante Montaña Montero	0.0500%
Hugo Jarquín (Concejal)	0.0147%
Lizeth Arroyo	0.0490%
MD Noticias (Pto. Escondido)	0.4978%
Betsy Aragón Cervantes (PRI)	0.0190%
Erick Estrada García (INDP)	0.0242%
Felipe de Jesús Matus Guendulain (PANAL)	0.0051%
Fredy Gil Pineda Gopar (PRI)	0.0462%
Gabriel Cerón (PAN-PRD)	0.0044%
Hugo Castrejón Martínez (MORENA)	0.0106%
José Antonio Hernández Fraguas (PRI-PVEM)	0.0042%
José Luis Aquino Pineda (PRD)	0.0983%
Santiago Aguilar Sánchez (PT)	0.2181%
Serafín Juan Juan	0.0152%
Víctor Cruz Vázquez (PT)	0.0524%
METRÓPOLI	0.1304%
Álvaro Medina	0.0057%
José Antonio Hernández Fraguas (PRI-PVEM)	0.0044%

VALORACIÓN DE LA INFORMACIÓN	PORCENTAJE (TIEMPO)
Pablo Arnaud Carreño (INDP)	0.1023%
Sergio Andrés Bello Guerra (PAN-PRD)	0.0180%
Micrófono Abierto (Putla)	0.0016%
María del Carmen Lopez Terrones (PAN-PRD)	0.0016%
Noti Ángel (Pto. Ángel)	0.1826%
Armando Ordaz (PSD)	0.0248%
Gener Pineda Cervantes (MC)	0.0172%
José Luis Aquino Pineda (PRD)	0.0016%
Juana María Reyes Fera (PRI)	0.0172%
Víctor Cruz Vázquez (PT)	0.1219%
Noticiario 97.7	0.0183%
Dante Montaña Montero	0.0183%
Oro (Huatulco)	0.1817%
Dulce Alejandra García Morlan	0.0809%
Martha Alicia Escamilla León	0.1008%
Oro Noticias	0.0399%
Alejandro López Jarquín (PAN-PRD)	0.0131%
Alfonso Gómez Sandoval	0.0039%
José Antonio Hernández Fraguas (PRI-PVEM)	0.0085%
Juan Enrique Lira	0.0023%
Oscar Tiburcio Méndez (MORENA)	0.0121%
ORP Noticias (Tuxtepec)	0.1346%
Eduardo Ximénez (INDP)	0.0369%
Francisco Javier Niño Hernández (PAN-PRD)	0.0204%
Silvino Reyes Tellez (PRI)	0.0773%
PE Enlace (Pto. Escondido)	0.1447%
Betsy Aragón Cervantes (PRI)	0.0025%
Eleuteria Román Cuevas (PRI)	0.0033%
Etelberto Gómez Fuentes (PRI)	0.0033%
Fredy Gil Pineda Gopar (PRI)	0.1070%
Gabriel Cerón (PAN-PRD)	0.0173%
Julio Cesar Cruz Vasquez (MORENA)	0.0082%
Santiago Aguilar Sánchez (PT)	0.0033%
Política 360	0.3496%
Alejandro López Jarquín (PAN-PRD)	0.1176%
Lenin López Nelio	0.0964%



Informe Global de Concejales a los Ayuntamientos

23 de febrero al 5 de junio

VALORACIÓN DE LA INFORMACIÓN ACTORES POLÍTICOS

RADIO



VALORACIÓN DE LA INFORMACIÓN	PORCENTAJE (TIEMPO)
Miguel Ángel Morales Amaya	0.1356%
Primer Contacto (Huajuapán)	0.0229%
Elda Erika Cruz Cruz (PAN-PRD)	0.0113%
Federico Aguilar Aguilar (PUP)	0.0007%
Ismael Arzola palacios (MORENA)	0.0008%
Joel Bernardo Zamora Montes (INDP)	0.0033%
Luis Mario González Cantoral (MC)	0.0052%
Víctor Hugo Torres Mora (PSD)	0.0016%
Puerto Ángel Informativo 360 (Pto. Ángel).	0.1941%
Alfonso Carrasco Gómez (PAN-PRD)	0.0425%
Armando Ordaz (PSD)	0.0105%
Carolina Aparicio Sánchez (PRI)	0.0413%
Hugo Castrejón Martínez (MORENA)	0.0590%
Julio César Carballido (PANAL)	0.0116%
Sergio Andrés Bello Guerra (PAN-PRD)	0.0051%
Víctor Cruz Vázquez (PT)	0.0242%
TOTAL GENERAL	100%

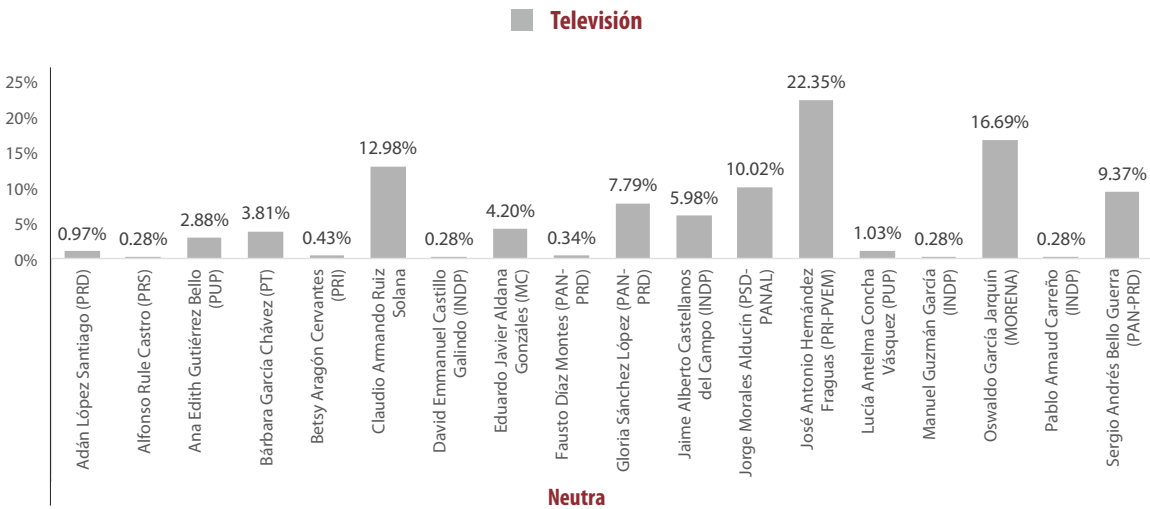


Informe Global de Concejales a los Ayuntamientos

23 de febrero al 5 de junio

VALORACIÓN DE LA INFORMACIÓN ACTORES POLÍTICOS

TELEVISIÓN



- El tiempo total en espacios noticiosos de televisión dedicado a actores políticos fue de 1 hora, 22 minutos, 10 segundos, los cuales en su totalidad corresponden a la valoración de la información Neutra.
- Se registraron 164 menciones las cuales corresponden a la valoración de la información **Neutra**.
- **José Antonio Hernández Fraguas (PRI-PVEM)** fue el actor político que registró más tiempo en programas noticiosos de televisión, en la valoración de la información Neutra, con 18 minutos, 22 segundos.
- **Jorge Morales Alducín (PSD-PANAL)** fue el actor político con el mayor número de menciones en la valoración **Neutra**, con 22.
- La información detallada de esta variable podrá consultarse en la tabla, misma que incluye valoración, actores políticos, porcentajes, tiempos y menciones.



Informe Global de Concejales a los Ayuntamientos

23 de febrero al 5 de junio

VALORACIÓN DE LA INFORMACIÓN ACTORES POLÍTICOS

TELEVISIÓN



VALORACIÓN DE LA INFORMACIÓN	PORCENTAJE (TIEMPO)	TIEMPO	MENCIONES
Neutra	100%	01:22:10	164
Adán López Santiago (PRD)	0.97%	00:00:48	1
Alfonso Rule Castro (PRS)	0.28%	00:00:14	2
Ana Edith Gutiérrez Bello (PUP)	2.88%	00:02:22	14
Bárbara García Chávez (PT)	3.81%	00:03:08	20
Betsy Aragón Cervantes (PRI)	0.43%	00:00:21	1
Claudio Armando Ruiz Solana	12.98%	00:10:40	2
David Emmanuel Castillo Galindo (INDP)	0.28%	00:00:14	2
Eduardo Javier Aldana Gonzáles (MC)	4.20%	00:03:27	21
Fausto Díaz Montes (PAN-PRD)	0.34%	00:00:17	2
Gloria Sánchez López (PAN-PRD)	7.79%	00:06:24	4
Jaime Alberto Castellanos del Campo (INDP)	5.98%	00:04:55	3
Jorge Morales Alducín (PSD-PANAL)	10.02%	00:08:14	22
José Antonio Hernández Fraguas (PRI-PVEM)	22.35%	00:18:22	20
Lucía Antelma Concha Vásquez (PUP)	1.03%	00:00:51	5
Manuel Guzmán García (INDP)	0.28%	00:00:14	2
Oswaldo García Jarquín (MORENA)	16.69%	00:13:43	21
Pablo Arnaud Carreño (INDP)	0.28%	00:00:14	2
Sergio Andrés Bello Guerra (PAN-PRD)	9.37%	00:07:42	20
TOTAL GENERAL	100%	01:22:10	164

VALORACIÓN DE LA INFORMACIÓN	PORCENTAJE (TIEMPO)
Neutra	100%
HECHOS MERIDIANO	36.75%
Ana Edith Gutiérrez Bello (PUP)	1.42%
Bárbara García Chávez (PT)	2.23%
Eduardo Javier Aldana Gonzáles (MC)	2.47%
Jorge Morales Alducín (PSD-PANAL)	2.70%
José Antonio Hernández Fraguas (PRI-PVEM)	11.24%
Lucía Antelma Concha Vásquez (PUP)	1.03%
Oswaldo García Jarquín (MORENA)	13.25%
Sergio Andrés Bello Guerra (PAN-PRD)	2.41%
HECHOS NOCHE	2.52%
Ana Edith Gutiérrez Bello (PUP)	0.20%
Bárbara García Chávez (PT)	0.18%
Eduardo Javier Aldana Gonzáles (MC)	0.18%
Jorge Morales Alducín (PSD-PANAL)	0.22%
José Antonio Hernández Fraguas (PRI-PVEM)	0.79%
Oswaldo García Jarquín (MORENA)	0.77%
Sergio Andrés Bello Guerra (PAN-PRD)	0.16%
INFO 7	50.06%
Ana Edith Gutiérrez Bello (PUP)	1.26%



Informe Global de Concejales a los Ayuntamientos

23 de febrero al 5 de junio

VALORACIÓN DE LA INFORMACIÓN ACTORES POLÍTICOS

TELEVISIÓN



VALORACIÓN DE LA INFORMACIÓN	PORCENTAJE (TIEMPO)
Bárbara García Chávez (PT)	1.12%
Claudio Armando Ruiz Solana	12.98%
Eduardo Javier Aldana Gonzáles (MC)	1.26%
Fausto Díaz Montes (PAN-PRD)	0.14%
Gloria Sánchez López (PAN-PRD)	1.28%
Jaime Alberto Castellanos del Campo (INDP)	5.70%
Jorge Morales Alducín (PSD-PANAL)	6.82%
José Antonio Hernández Fraguas (PRI-PVEM)	10.32%
Oswaldo García Jarquín (MORENA)	2.39%
Sergio Andrés Bello Guerra (PAN-PRD)	6.80%
NOTICIAS CORTV	8.17%
Adán López Santiago (PRD)	0.97%
Alfonso Rule Castro (PRS)	0.28%
Bárbara García Chávez (PT)	0.28%
Betsy Aragón Cervantes (PRI)	0.43%
David Emmanuel Castillo Galindo (INDP)	0.28%
Eduardo Javier Aldana Gonzáles (MC)	0.28%
Fausto Díaz Montes (PAN-PRD)	0.20%
Gloria Sánchez López (PAN-PRD)	4.02%
Jaime Alberto Castellanos del Campo (INDP)	0.28%
Jorge Morales Alducín (PSD-PANAL)	0.28%
Manuel Guzmán García (INDP)	0.28%
Oswaldo García Jarquín (MORENA)	0.28%
Pablo Arnaud Carreño (INDP)	0.28%
NOTICIEROS TELEvisa OAXACA	2.49%
Gloria Sánchez López (PAN-PRD)	2.49%
TOTAL GENERAL	100%

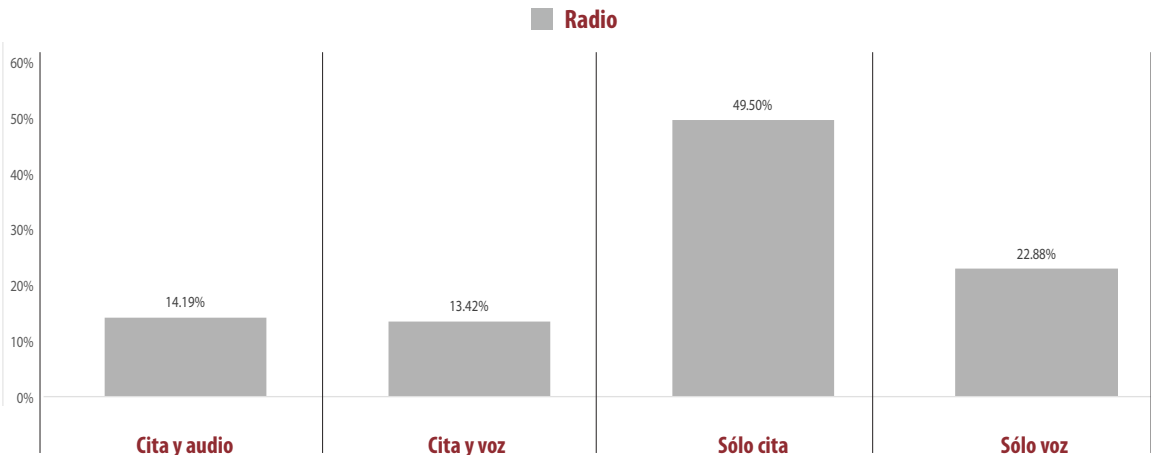


Informe Global de Concejales a los Ayuntamientos

23 de febrero al 5 de junio

RECURSOS TÉCNICOS POR PARTIDOS POLÍTICOS Y COALICIONES

RADIO



- El tiempo total en radio en espacios noticiosos dedicado a partidos políticos y coaliciones fue de 23 horas, 53 minutos, 1 segundo de los cuales:
- 11 horas, 49 minutos, 23 segundos al recurso técnico **Sólo Cita**; 5 horas, 27 segundos, 56 al recurso **Sólo Voz**; 3 horas, 23 minutos, 22 segundos al recurso **Cita y Audio**; y 3 horas, 12 minutos, 20 segundos al recurso **Cita y Voz**.
- Se registraron 1, 275 menciones, de las cuales:
- 921 corresponden al recurso técnico utilizado **Sólo cita**; 202 al recurso **Cita y audio**; 89 al recurso **Sólo Voz**; y 63 al recurso **Cita y voz**.
- El **PRI** fue el partido que más tiempo y menciones registró en esta variable en el recurso técnico utilizado **Sólo cita**, con 4 horas, 18 minutos, 4 segundos y 234 menciones.
- La información detallada de esta variable podrá consultarse en la tabla, misma que incluye recursos, partidos políticos, coaliciones, porcentajes, tiempos y menciones.

Informe Global de Concejales a los Ayuntamientos

23 de febrero al 5 de junio

RECURSOS TÉCNICOS POR PARTIDOS POLÍTICOS Y COALICIONES

RADIO



RECURSO TÉCNICO UTILIZADO PARA PRESENTAR LA INFORMACIÓN	PORCENTAJE (TIEMPO)	TIEMPO	MENCIONES
Cita y audio	14.19%	03:23:22	202
COALICIÓN "CREO" PAN-PRD	2.12%	00:30:23	23
COALICIÓN "CREO" PAN-PRD-PT	0.15%	00:02:06	2
COALICIÓN PRI-PVEM	0.28%	00:03:57	5
INDEPENDIENTES	0.24%	00:03:29	8
MC	0.70%	00:10:00	15
MORENA	0.68%	00:09:41	18
PAN	2.60%	00:37:19	25
PANAL	0.76%	00:10:52	9
PES	0.05%	00:00:43	1
PRD	1.84%	00:26:18	18
PRI	2.31%	00:33:09	35
PRS	0.22%	00:03:12	10
PSD	0.51%	00:07:16	8
PT	0.66%	00:09:31	11
PUP	0.68%	00:09:48	11
PVEM	0.39%	00:05:38	3
Cita y voz	13.42%	03:12:20	63
COALICIÓN "CREO" PAN-PRD	0.37%	00:05:22	3
INDEPENDIENTES	0.90%	00:12:50	5
MC	0.28%	00:04:05	2
MORENA	0.77%	00:11:03	2
PAN	3.38%	00:48:25	13
PANAL	0.38%	00:05:23	3
PRD	2.06%	00:29:27	8
PRI	4.19%	01:00:02	18
PRS	0.05%	00:00:39	1
PSD	0.46%	00:06:32	2
PT	0.60%	00:08:32	6
Sólo cita	49.50%	11:49:23	921
COALICIÓN "CREO" PAN-PRD	2.75%	00:39:27	83
COALICIÓN "CREO" PAN-PRD-PT	0.13%	00:01:50	6
COALICIÓN PRI-PVEM	1.38%	00:19:44	38
COALICIÓN PRI-PVEM-PANAL	0.03%	00:00:30	2
INDEPENDIENTES	1.14%	00:16:17	32
MC	1.72%	00:24:37	50
MORENA	2.01%	00:28:48	54
PAN	8.35%	01:59:42	94
PANAL	1.89%	00:27:02	41
PAN-PT	0.04%	00:00:37	1
PES	0.09%	00:01:19	4
PRD	7.24%	01:43:48	124
PRI	18.01%	04:18:04	234
PRI-PVEM-PES	0.02%	00:00:20	4



Informe Global de Concejales a los Ayuntamientos

23 de febrero al 5 de junio

RECURSOS TÉCNICOS POR PARTIDOS POLÍTICOS Y COALICIONES

RADIO



PRS	0.61%	00:08:45	30
PSD	0.35%	00:05:00	19
PSD-PANAL	0.04%	00:00:37	1
PT	1.66%	00:23:49	71
PUP	1.13%	00:16:13	18
PVEM	0.90%	00:12:54	15
Sólo voz	22.88%	05:27:56	89
COALICIÓN "CREO" PAN-PRD	0.46%	00:06:35	2
COALICIÓN "CREO" PAN-PRD-PT	0.18%	00:02:31	2
COALICIÓN PRI-PVEM	1.00%	00:14:22	2
INDEPENDIENTES	0.40%	00:05:48	3
MC	0.61%	00:08:43	2
MORENA	1.00%	00:14:20	4
PAN	2.61%	00:37:26	14
PANAL	0.11%	00:01:31	2
PRD	6.57%	01:34:09	22
PRI	8.02%	01:54:59	27
PRS	0.81%	00:11:40	3
PSD	0.56%	00:08:00	2
PT	0.32%	00:04:39	2
PVEM	0.22%	00:03:13	2
TOTAL GENERAL	100%	23:53:01	1,275



Informe Global de Concejales a los Ayuntamientos

23 de febrero al 5 de junio

RECURSOS TÉCNICOS POR PARTIDOS POLÍTICOS Y COALICIONES

RADIO



RECURSO TÉCNICO UTILIZADO PARA PRESENTAR LA INFORMACIÓN	PORCENTAJE (TIEMPO)
Cita y audio	14.19%
BBM NOTICIAS (Salina Cruz)	0.15%
COALICIÓN "CREO" PAN-PRD	0.14%
PRI	0.01%
Despertar (Pochutla)	1.48%
COALICIÓN "CREO" PAN-PRD	0.28%
MC	0.02%
MORENA	0.07%
PAN	0.10%
PANAL	0.01%
PRD	0.45%
PRI	0.40%
PRS	0.06%
PSD	0.01%
PT	0.02%
PUP	0.06%
En Comentarios (Tlaxiaco)	0.30%
COALICIÓN PRI-PVEM	0.02%
MC	0.06%
MORENA	0.03%
PRD	0.03%
PRI	0.02%
PSD	0.02%
PUP	0.10%
Enlace	0.14%
PAN	0.14%
Enlace (Huatulco)	0.26%
MC	0.01%
PANAL	0.24%
PRS	0.01%
Enlace (Tlaxiaco)	0.39%
PAN	0.13%
PRD	0.13%
PRI	0.12%
Enlace Radiorama	0.34%
PAN	0.27%
PRI	0.07%
Este Día (Putla)	0.63%
PRD	0.59%
PRI	0.04%
INFORMATIVO KZ	0.22%
COALICIÓN PRI-PVEM	0.01%
INDEPENDIENTES	0.02%
MORENA	0.02%
PANAL	0.03%

RECURSO TÉCNICO UTILIZADO PARA PRESENTAR LA INFORMACIÓN	PORCENTAJE (TIEMPO)
PRD	0.02%
PRI	0.09%
PRS	0.02%
La Noticia y el Comentario	0.29%
COALICIÓN "CREO" PAN-PRD-PT	0.04%
MORENA	0.07%
PANAL	0.03%
PRD	0.12%
PUP	0.03%
La Voz de la Noticia (Pochutla)	1.49%
COALICIÓN "CREO" PAN-PRD	0.25%
INDEPENDIENTES	0.03%
MC	0.29%
PAN	0.20%
PANAL	0.01%
PRD	0.05%
PRI	0.16%
PRS	0.04%
PSD	0.01%
PT	0.26%
PUP	0.16%
LAS NOTICIAS DE LAS OCHO	0.29%
MORENA	0.02%
PUP	0.27%
Libre Expresión (Huajuapán)	1.07%
COALICIÓN "CREO" PAN-PRD	0.50%
COALICIÓN PRI-PVEM	0.19%
MC	0.03%
MORENA	0.10%
PAN	0.17%
PRD	0.01%
PRI	0.06%
PT	0.01%
Matutino Radiorama	0.55%
COALICIÓN "CREO" PAN-PRD	0.25%
PAN	0.11%
PANAL	0.08%
PRD	0.10%
MD Noticias (Pto. Escondido)	1.08%
COALICIÓN "CREO" PAN-PRD	0.18%
COALICIÓN PRI-PVEM	0.01%
MC	0.02%
PAN	0.64%
PRD	0.15%
PRI	0.06%



Informe Global de Concejales a los Ayuntamientos

23 de febrero al 5 de junio

RECURSOS TÉCNICOS POR PARTIDOS POLÍTICOS Y COALICIONES

RADIO



RECURSO TÉCNICO UTILIZADO PARA PRESENTAR LA INFORMACIÓN	PORCENTAJE (TIEMPO)
PSD	0.01%
METRÓPOLI	0.20%
PANAL	0.20%
Noti Ángel (Pto. Ángel)	1.04%
COALICIÓN "CREO" PAN-PRD	0.07%
PAN	0.13%
PRD	0.12%
PRI	0.30%
PRS	0.02%
PSD	0.37%
PT	0.03%
Noticiario 97.7	0.46%
COALICIÓN "CREO" PAN-PRD	0.20%
PES	0.05%
PRI	0.14%
PT	0.07%
Oro (Huatulco)	0.16%
COALICIÓN "CREO" PAN-PRD	0.01%
MC	0.01%
MORENA	0.06%
PRI	0.07%
Oro Noticias	0.61%
COALICIÓN "CREO" PAN-PRD	0.07%
MORENA	0.01%
PAN	0.29%
PRI	0.10%
PVEM	0.14%
ORP Noticias (Tuxtepec)	1.01%
COALICIÓN "CREO" PAN-PRD	0.06%
COALICIÓN PRI-PVEM	0.04%
INDEPENDIENTES	0.06%
MC	0.20%
MORENA	0.02%
PAN	0.20%
PANAL	0.15%
PRD	0.06%
PRI	0.22%
PE Enlace (Pto. Escondido)	0.76%
INDEPENDIENTES	0.12%
MORENA	0.24%
PRI	0.33%
PRS	0.03%
PT	0.03%

RECURSO TÉCNICO UTILIZADO PARA PRESENTAR LA INFORMACIÓN	PORCENTAJE (TIEMPO)
Primer Contacto (Huajuapán)	0.58%
COALICIÓN "CREO" PAN-PRD	0.03%
COALICIÓN "CREO" PAN-PRD-PT	0.10%
INDEPENDIENTES	0.01%
MC	0.02%
PRI	0.06%
PRS	0.03%
PUP	0.05%
PVEM	0.26%
Puerto Ángel Informativo 360 (Pto. Ángel).	0.70%
COALICIÓN "CREO" PAN-PRD	0.07%
MC	0.03%
MORENA	0.02%
PAN	0.22%
PRI	0.04%
PSD	0.07%
PT	0.24%
Cita y voz	13.42%
BBM NOTICIAS (Salina Cruz)	0.28%
PRI	0.28%
Conexión Nacional (Putla)	0.05%
PT	0.05%
Despertar (Pochutla)	0.86%
PANAL	0.19%
PRD	0.49%
PRI	0.18%
Enlace (Huatulco)	0.13%
PRI	0.13%
Enlace Radiorama	0.86%
PAN	0.70%
PANAL	0.08%
PRD	0.08%
Este Día (Putla)	0.07%
COALICIÓN "CREO" PAN-PRD	0.07%
La Voz de la Noticia (Pochutla)	0.31%
MC	0.23%
PRI	0.08%
LAS NOTICIAS DE LAS OCHO	0.42%
MORENA	0.42%
Libre Expresión (Huajuapán)	0.15%
PAN	0.15%
MD Noticias (Pto. Escondido)	0.72%
PRD	0.63%
PRS	0.05%



Informe Global de Concejales a los Ayuntamientos

23 de febrero al 5 de junio

RECURSOS TÉCNICOS POR PARTIDOS POLÍTICOS Y COALICIONES

RADIO



RECURSO TÉCNICO UTILIZADO PARA PRESENTAR LA INFORMACIÓN	PORCENTAJE (TIEMPO)
PT	0.05%
METRÓPOLI	0.24%
PAN	0.13%
PANAL	0.11%
Noticiario 97.7	1.29%
COALICIÓN "CREO" PAN-PRD	0.21%
PAN	0.71%
PRI	0.37%
Oro (Huatulco)	1.81%
PRI	1.81%
Oro Noticias	0.76%
COALICIÓN "CREO" PAN-PRD	0.10%
INDEPENDIENTES	0.23%
PRI	0.43%
ORP Noticias (Tuxtepec)	2.17%
INDEPENDIENTES	0.35%
PAN	0.96%
PRD	0.19%
PRI	0.49%
PSD	0.07%
PT	0.12%
PE Enlace (Pto. Escondido)	0.17%
INDEPENDIENTES	0.16%
PT	0.01%
Politica 360	0.85%
PAN	0.23%
PSD	0.39%
PT	0.23%
Primer Contacto (Huajuapán)	1.93%
INDEPENDIENTES	0.14%
MC	0.06%
MORENA	0.35%
PAN	0.50%
PRD	0.32%
PRI	0.41%
PT	0.15%
Puerto Ángel Informativo 360 (Pto. Ángel).	0.35%
PRD	0.35%
Sólo cita	49.50%
Adiario Radio	2.92%
PAN	0.73%
PRD	0.84%
PRI	0.99%
PVEM	0.36%
BBM NOTICIAS (Salina Cruz)	1.35%

RECURSO TÉCNICO UTILIZADO PARA PRESENTAR LA INFORMACIÓN	PORCENTAJE (TIEMPO)
COALICIÓN "CREO" PAN-PRD	0.03%
MORENA	0.05%
PAN	0.00%
PRD	0.25%
PRI	0.97%
PRI-PVEM-PES	0.01%
PT	0.04%
Conexión Nacional (Putla)	0.83%
COALICIÓN "CREO" PAN-PRD	0.01%
MC	0.09%
PANAL	0.02%
PRI	0.10%
PT	0.03%
PUP	0.57%
Despertar (Pochutla)	2.39%
COALICIÓN "CREO" PAN-PRD	0.26%
MC	0.10%
MORENA	0.06%
PAN	0.13%
PANAL	0.45%
PRD	0.03%
PRI	1.30%
PRS	0.01%
PT	0.06%
PUP	0.01%
En Comentarios (Tlaxiaco)	0.39%
COALICIÓN "CREO" PAN-PRD	0.06%
COALICIÓN PRI-PVEM	0.09%
MORENA	0.04%
PES	0.01%
PRD	0.01%
PRI	0.13%
PRS	0.01%
PSD	0.02%
PT	0.01%
PUP	0.01%
Encuentro	1.13%
COALICIÓN "CREO" PAN-PRD-PT	0.04%
COALICIÓN PRI-PVEM	0.04%
PAN	0.27%
PANAL	0.09%
PAN-PT	0.04%
PRD	0.18%
PRI	0.24%
PSD	0.09%
PSD-PANAL	0.04%



Informe Global de Concejales a los Ayuntamientos

23 de febrero al 5 de junio

RECURSOS TÉCNICOS POR PARTIDOS POLÍTICOS Y COALICIONES

RADIO



RECURSO TÉCNICO UTILIZADO PARA PRESENTAR LA INFORMACIÓN	PORCENTAJE (TIEMPO)
PT	0.08%
Encuentro Local (Lagunas)	6.07%
COALICIÓN "CREO" PAN-PRD	0.22%
COALICIÓN "CREO" PAN-PRD-PT	0.02%
COALICIÓN PRI-PVEM-PANAL	0.02%
INDEPENDIENTES	0.16%
MC	0.07%
MORENA	0.20%
PAN	2.24%
PANAL	0.02%
PES	0.03%
PRD	0.39%
PRI	2.37%
PRS	0.09%
PSD	0.08%
PT	0.13%
PVEM	0.04%
Enlace (Huatulco)	3.40%
COALICIÓN "CREO" PAN-PRD	0.03%
COALICIÓN PRI-PVEM	0.01%
INDEPENDIENTES	0.09%
MC	0.13%
MORENA	0.06%
PAN	0.39%
PANAL	0.23%
PRD	0.21%
PRI	1.77%
PRS	0.14%
PSD	0.02%
PT	0.31%
PUP	0.02%
Enlace (Tlaxiaco)	0.37%
COALICIÓN "CREO" PAN-PRD	0.01%
COALICIÓN PRI-PVEM	0.01%
INDEPENDIENTES	0.09%
MC	0.01%
MORENA	0.01%
PAN	0.02%
PANAL	0.01%
PES	0.01%
PRD	0.13%
PRI	0.06%
PSD	0.01%
PT	0.01%
PUP	0.01%
Enlace Radiorama	2.02%

RECURSO TÉCNICO UTILIZADO PARA PRESENTAR LA INFORMACIÓN	PORCENTAJE (TIEMPO)
COALICIÓN "CREO" PAN-PRD	0.03%
PAN	0.47%
PRD	0.41%
PRI	1.11%
Este Día (Putla)	0.26%
MC	0.11%
MORENA	0.01%
PRD	0.08%
PRI	0.03%
PT	0.04%
Fórmula Oaxaca	1.21%
COALICIÓN "CREO" PAN-PRD	0.05%
MC	0.07%
PAN	0.27%
PANAL	0.07%
PRD	0.34%
PRI	0.27%
PRS	0.07%
PT	0.07%
INFORMATIVO KZ	1.23%
COALICIÓN "CREO" PAN-PRD	0.06%
COALICIÓN PRI-PVEM	0.01%
MC	0.09%
MORENA	0.01%
PAN	0.08%
PANAL	0.01%
PRD	0.37%
PRI	0.55%
PRI-PVEM-PES	0.01%
PT	0.06%
La Noticia y el Comentario	3.84%
COALICIÓN "CREO" PAN-PRD	0.30%
COALICIÓN PRI-PVEM	0.16%
MORENA	0.51%
PAN	0.67%
PANAL	0.30%
PRD	0.93%
PRI	0.67%
PUP	0.30%
La Voz de la Noticia (Pochutla)	2.25%
COALICIÓN "CREO" PAN-PRD	0.13%
COALICIÓN PRI-PVEM	0.47%
INDEPENDIENTES	0.01%
MC	0.11%
MORENA	0.13%
PAN	0.14%



Informe Global de Concejales a los Ayuntamientos

23 de febrero al 5 de junio

RECURSOS TÉCNICOS POR PARTIDOS POLÍTICOS Y COALICIONES

RADIO



RECURSO TÉCNICO UTILIZADO PARA PRESENTAR LA INFORMACIÓN	PORCENTAJE (TIEMPO)
PANAL	0.09%
PRD	0.18%
PRI	0.58%
PRS	0.01%
PSD	0.03%
PT	0.19%
PUP	0.01%
PVEM	0.17%
LAS NOTICIAS DE LAS OCHO	0.07%
COALICIÓN PRI-PVEM	0.01%
MORENA	0.01%
PRD	0.02%
PRS	0.02%
PT	0.01%
PUP	0.01%
Libre Expresión (Huajuapán)	2.48%
COALICIÓN "CREO" PAN-PRD	0.07%
COALICIÓN "CREO" PAN-PRD-PT	0.01%
COALICIÓN PRI-PVEM	0.14%
MC	0.03%
MORENA	0.31%
PAN	0.41%
PANAL	0.15%
PRD	0.06%
PRI	1.15%
PRS	0.03%
PT	0.11%
Matutino Radiorama	1.00%
COALICIÓN "CREO" PAN-PRD	0.04%
PAN	0.36%
PES	0.05%
PRD	0.16%
PRI	0.39%
MD Noticias (Pto. Escondido)	3.97%
COALICIÓN "CREO" PAN-PRD	0.43%
COALICIÓN PRI-PVEM-PANAL	0.01%
INDEPENDIENTES	0.03%
MC	0.41%
MORENA	0.20%
PAN	0.52%
PANAL	0.10%
PRD	0.48%
PRI	1.35%
PRS	0.05%
PSD	0.02%
PT	0.18%

RECURSO TÉCNICO UTILIZADO PARA PRESENTAR LA INFORMACIÓN	PORCENTAJE (TIEMPO)
PUP	0.08%
PVEM	0.14%
METRÓPOLI	0.28%
COALICIÓN "CREO" PAN-PRD	0.08%
MC	0.01%
MORENA	0.01%
PANAL	0.07%
PRI	0.04%
PRS	0.01%
PSD	0.01%
PT	0.01%
PUP	0.01%
Micrófono Abierto (Putla)	0.20%
COALICIÓN "CREO" PAN-PRD	0.03%
COALICIÓN PRI-PVEM	0.03%
MC	0.03%
PANAL	0.03%
PRD	0.03%
PRS	0.03%
PT	0.04%
Noti Ángel (Pto. Ángel)	0.59%
COALICIÓN "CREO" PAN-PRD	0.05%
COALICIÓN "CREO" PAN-PRD-PT	0.05%
COALICIÓN PRI-PVEM	0.07%
MC	0.04%
PANAL	0.07%
PRI	0.16%
PRS	0.04%
PSD	0.06%
PT	0.04%
Noticiario 97.7	0.41%
MORENA	0.10%
PANAL	0.03%
PRI	0.28%
Oro (Huatulco)	2.17%
COALICIÓN "CREO" PAN-PRD	0.07%
MC	0.02%
MORENA	0.01%
PAN	0.93%
PANAL	0.02%
PRD	0.64%
PRI	0.37%
PRS	0.02%
PT	0.03%
PUP	0.01%
PVEM	0.06%



Informe Global de Concejales a los Ayuntamientos

23 de febrero al 5 de junio

RECURSOS TÉCNICOS POR PARTIDOS POLÍTICOS Y COALICIONES

RADIO



RECURSO TÉCNICO UTILIZADO PARA PRESENTAR LA INFORMACIÓN	PORCENTAJE (TIEMPO)
Oro Noticias	2.14%
COALICIÓN "CREO" PAN-PRD	0.11%
COALICIÓN PRI-PVEM	0.01%
MC	0.09%
PAN	0.07%
PRD	0.31%
PRI	1.54%
PRS	0.01%
ORP Noticias (Tuxtepec)	0.65%
COALICIÓN "CREO" PAN-PRD	0.02%
COALICIÓN PRI-PVEM	0.23%
INDEPENDIENTES	0.02%
MC	0.14%
MORENA	0.00%
PAN	0.12%
PANAL	0.03%
PRD	0.01%
PRI	0.05%
PRS	0.00%
PSD	0.00%
PT	0.01%
PUP	0.00%
PE Enlace (Pto. Escondido)	0.37%
COALICIÓN PRI-PVEM	0.01%
MORENA	0.02%
PRI	0.33%
PT	0.02%
Politica 360	0.65%
COALICIÓN "CREO" PAN-PRD	0.48%
PAN	0.07%
PRD	0.11%
Primer Contacto (Huajuapán)	3.57%
COALICIÓN "CREO" PAN-PRD	0.15%
COALICIÓN "CREO" PAN-PRD-PT	0.01%
COALICIÓN PRI-PVEM	0.03%
INDEPENDIENTES	0.72%
MC	0.14%
MORENA	0.15%
PAN	0.36%
PANAL	0.10%
PRD	1.05%
PRI	0.61%
PRS	0.00%
PSD	0.01%
PT	0.15%
PUP	0.07%

RECURSO TÉCNICO UTILIZADO PARA PRESENTAR LA INFORMACIÓN	PORCENTAJE (TIEMPO)
PVEM	0.01%
Puerto Ángel Informativo 360 (Pto. Ángel).	1.26%
COALICIÓN "CREO" PAN-PRD	0.05%
COALICIÓN "CREO" PAN-PRD-PT	0.00%
COALICIÓN PRI-PVEM	0.06%
INDEPENDIENTES	0.00%
MC	0.05%
MORENA	0.12%
PAN	0.06%
PANAL	0.02%
PRD	0.04%
PRI	0.62%
PRS	0.06%
PT	0.04%
PUP	0.03%
PVEM	0.12%
Resonancias radio	0.03%
PAN	0.03%
Sólo voz	22.88%
Adiario Radio	2.28%
COALICIÓN PRI-PVEM	0.51%
PRD	1.25%
PRI	0.51%
BBM NOTICIAS (Salina Cruz)	0.51%
PRD	0.43%
PRI	0.08%
Conexión Nacional (Putla)	0.65%
PAN	0.65%
Despertar (Pochutla)	1.75%
PANAL	0.04%
PRD	1.02%
PRI	0.13%
PSD	0.56%
En Comentarios (Tlaxiaco)	0.33%
PRI	0.33%
Encuentro	0.67%
COALICIÓN "CREO" PAN-PRD-PT	0.08%
PAN	0.08%
PRD	0.41%
PRI	0.05%
PVEM	0.05%
Encuentro Local (Lagunas)	0.60%
PRD	0.40%
PRI	0.20%
Enlace (Huatulco)	1.64%



Informe Global de Concejales a los Ayuntamientos

23 de febrero al 5 de junio

RECURSOS TÉCNICOS POR PARTIDOS POLÍTICOS Y COALICIONES

RADIO



RECURSO TÉCNICO UTILIZADO PARA PRESENTAR LA INFORMACIÓN	PORCENTAJE (TIEMPO)
COALICIÓN "CREO" PAN-PRD	0.33%
PRD	1.31%
Enlace (Tlaxiaco)	0.45%
PRD	0.45%
Enlace Radiorama	3.02%
MC	0.44%
PAN	0.44%
PRD	0.73%
PRI	1.41%
Fórmula Oaxaca	0.15%
PAN	0.11%
PRI	0.04%
INFORMATIVO KZ	0.42%
PRD	0.21%
PRI	0.21%
La Voz de la Noticia (Pochutla)	1.08%
INDEPENDIENTES	0.35%
MC	0.17%
MORENA	0.12%
PAN	0.38%
PRS	0.06%
Libre Expresión (Huajuapán)	0.35%
COALICIÓN "CREO" PAN-PRD-PT	0.09%
INDEPENDIENTES	0.05%
PAN	0.05%
PRD	0.06%
PRI	0.09%
Matutino Radiorama	0.70%
PAN	0.28%
PRD	0.16%
PRI	0.26%
MD Noticias (Pto. Escondido)	0.37%
PAN	0.06%
PT	0.31%
METRÓPOLI	4.40%
PAN	0.29%
PRI	4.10%
PT	0.01%
Noti Ángel (Pto. Ángel)	0.34%
PAN	0.28%
PANAL	0.06%
Noticiario 97.7	0.03%
PRD	0.03%
Oro (Huatulco)	1.36%

RECURSO TÉCNICO UTILIZADO PARA PRESENTAR LA INFORMACIÓN	PORCENTAJE (TIEMPO)
COALICIÓN "CREO" PAN-PRD	0.13%
COALICIÓN PRI-PVEM	0.49%
MORENA	0.52%
PRS	0.22%
Oro Noticias	1.27%
MORENA	0.17%
PRD	0.11%
PRI	0.27%
PRS	0.54%
PVEM	0.18%
ORP Noticias (Tuxtepec)	0.31%
MORENA	0.19%
PRI	0.12%
Política 360	0.21%
PRI	0.21%
TOTAL GENERAL	100%

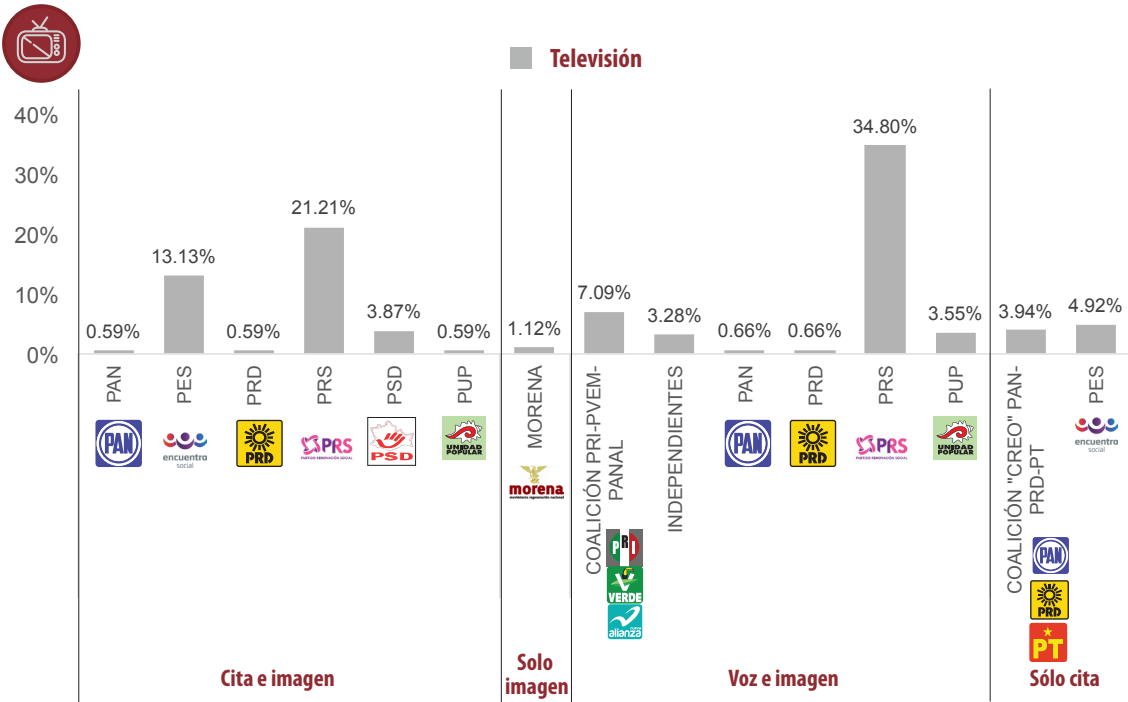


Informe Global de Concejales a los Ayuntamientos

23 de febrero al 5 de junio

RECURSOS TÉCNICOS POR PARTIDOS POLÍTICOS Y COALICIONES

TELEVISIÓN



- El tiempo total de televisión en espacios noticiosos dedicado a partidos políticos y coaliciones fue de **25 minutos, 23 segundos** de los cuales:
 - 12 minutos, 42 segundos, corresponden al recurso técnico **Voz e Imagen**; 10 minutos, 9 segundos al recurso **Cita e Imagen**; 2 minutos, 15 segundos al recurso **Sólo Cita**; y 17 segundos al recurso **Sólo Imagen**.
 - Se registraron 21 menciones, de las cuales 10 corresponden al recurso técnico de **Cita e imagen**; 8 al recurso de **Voz e Imagen**; 2 al recurso **Sólo Cita**; y 1 al recurso de **Sólo Imagen**.
 - El PRS fue el partido político que registró más tiempo en esta variable en el recurso técnico Voz e Imagen, con 8 minutos, 50 segundos; y el partido con el mayor número de menciones en el recurso Cita e imagen, 4.

RECURSO TÉCNICO UTILIZADO PARA PRESENTAR LA INFORMACIÓN	PORCENTAJE (TIEMPO)	TIEMPO	MENCIONES
Cita e imagen	39.99%	00:10:09	10
PAN	0.59%	00:00:09	1
PES	13.13%	00:03:20	2
PRD	0.59%	00:00:09	1
PRS	21.21%	00:05:23	4
PSD	3.87%	00:00:59	1
PUP	0.59%	00:00:09	1
Sólo imagen	1.12%	00:00:17	1



Informe Global de Concejales a los Ayuntamientos

23 de febrero al 5 de junio

RECURSOS TÉCNICOS POR PARTIDOS POLÍTICOS Y COALICIONES

TELEVISIÓN



MORENA	1.12%	00:00:17	1
Voz e imagen	50.03%	00:12:42	8
COALICIÓN PRI-PVEM-PANAL	7.09%	00:01:48	1
INDEPENDIENTES	3.28%	00:00:50	1
PAN	0.66%	00:00:10	1
PRD	0.66%	00:00:10	1
PRS	34.80%	00:08:50	2
PUP	3.55%	00:00:54	2
Sólo cita	8.86%	00:02:15	2
COALICIÓN "CREO" PAN-PRD-PT	3.94%	00:01:00	1
PES	4.92%	00:01:15	1
TOTAL GENERAL	100%	00:25:23	21

RECURSO TÉCNICO UTILIZADO PARA PRESENTAR LA INFORMACIÓN	PORCENTAJE (TIEMPO)
Cita e imagen	39.99%
NOTICIAS CORTV	39.99%
PAN	0.59%
PES	13.13%
PRD	0.59%
PRS	21.21%
PSD	3.87%
PUP	0.59%
Sólo imagen	1.12%
INFO 7	1.12%
MORENA	1.12%
Voz e imagen	50.03%
HECHOS MERIDIANO	3.28%
INDEPENDIENTES	3.28%
NOTICIAS CORTV	46.75%
COALICIÓN PRI-PVEM-PANAL	7.09%
PAN	0.66%
PRD	0.66%
PRS	34.80%
PUP	3.55%
Sólo cita	8.86%
NOTICIAS CORTV	8.86%
COALICIÓN "CREO" PAN-PRD-PT	3.94%
PES	4.92%
TOTAL GENERAL	100%

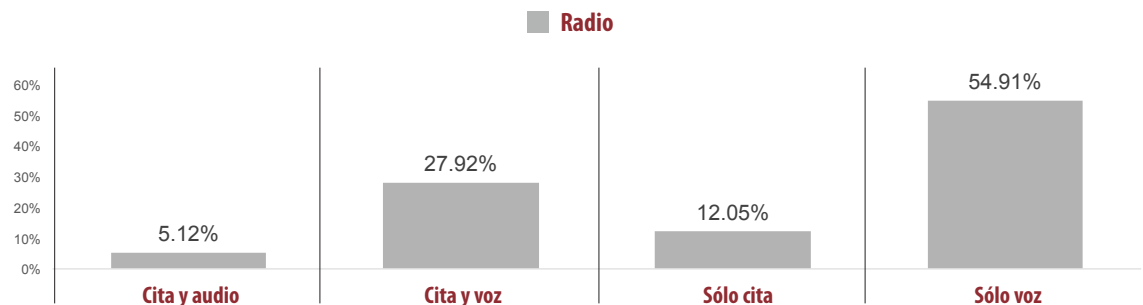


Informe Global de Concejales a los Ayuntamientos

23 de febrero al 5 de junio

RECURSOS TÉCNICOS POR ACTORES POLÍTICOS

RADIO



- El tiempo total en espacios noticiosos de radio dedicado a actores políticos fue de 170 horas, 1 minuto, 55 segundos, de los cuales:
- 93 horas, 21 minutos, 36 segundos corresponden al recurso técnico **Sólo voz**; 47 horas, 28 minutos, 28 segundos a **Cita y voz**; 20 horas, 29 minutos, 18 segundos a **Sólo Cita**; y 8 horas, 42 minutos, 33 segundos a **Cita y audio**.
- Se registró un total de **3,416** menciones, de las cuales:
- 1,697 corresponden al recurso técnico utilizado de **Solo Cita**; 803 al recurso **Sólo voz**; 639 al recurso de **Cita y voz**; y 277 al recurso de **Cita y audio**.
- Sergio Bello Guerra (PAN-PRD)** fue el actor político con más tiempo en esta variable, registrando 4 horas, 52 minutos, 55 segundos en el recurso técnico **Sólo voz**.
- Rodolfo León Aragón (PRI-PVEM)** fue el actor político con más menciones en esta variable, registrando 79 en el recurso técnico **Sólo cita**.
- La información detallada de esta variable podrá consultarse en la tabla, misma que incluye recursos, actores políticos, espacios noticiosos, porcentajes, tiempos y menciones.

Informe Global de Concejales a los Ayuntamientos

23 de febrero al 5 de junio

RECURSOS TÉCNICOS POR ACTORES POLÍTICOS

RADIO



RECURSO TÉCNICO UTILIZADO PARA PRESENTAR LA INFORMACIÓN	PORCENTAJE (TIEMPO)	TIEMPO	MENCIONES
Cita y audio	5.1221%	08:42:33	277
Adán López Santiago (PRD)	0.0279%	00:02:51	2
Adolfo Nicolás Nicolás	0.0106%	00:01:05	1
Adrián Guillermo Henestrosa	0.0714%	00:07:17	1
Alejandro López Jarquín (PAN-PRD)	0.1470%	00:15:00	6
Alfonso Carrasco Gómez (PAN-PRD)	0.1031%	00:10:31	8
Arianna Onofre Osorio (PANAL)	0.0284%	00:02:54	2
Armando Ordaz (PSD)	0.1078%	00:11:00	6
Bárbara García Chávez (PT)	0.0332%	00:03:23	2
Benito Hernández Vásquez (PAN-PRD)	0.0477%	00:04:52	2
Betsy Aragón Cervantes (PRI)	0.4323%	00:44:06	19
Carolina Aparicio Sánchez (PRI)	0.1163%	00:11:52	8
Dante Montaña Montero	0.0098%	00:01:00	1
Dulce Alejandra García Morlan	0.0327%	00:03:20	1
Eduardo Jaime Silva Hernández (PAN)	0.0359%	00:03:40	4
Eduardo Ximénez (INDP)	0.0235%	00:02:24	2
Elda Erika Cruz Cruz (PAN-PRD)	0.0106%	00:01:05	1
Eleuteria Román Cuevas (PRI)	0.0077%	00:00:47	4
Erick Estrada García (INDP)	0.0175%	00:01:47	3
Etelberto Gómez Fuentes (PRI)	0.0090%	00:00:55	4
Fernando Bautista Dávila (PT)	0.0041%	00:00:25	2
Francisco Javier Niño Hernández (PAN-PRD)	0.0204%	00:02:05	1
Fredy Gil Pineda Gopar (PRI)	0.5251%	00:53:34	24
Fredy Rosado López	0.0041%	00:00:25	1
Gabriel Cerón (PAN-PRD)	0.0466%	00:04:45	4
Genaro Esau Hernandez Jimenez (PRI)	0.0232%	00:02:22	2
Gener Pineda Cervantes (MC)	0.0341%	00:03:29	2
Guillermo Lavariega Cárdenas (PUP)	0.15%	0:15:48	8
Gustavo Díaz Sánchez (PRI)	0.0371%	00:03:47	2
Heriberto Jiménez Vázquez (PRI-PVEM)	0.1474%	00:15:02	12
Hita Ortíz Silva (PT)	0.0085%	00:00:52	1
Hugo Castrejón Martínez (MORENA)	0.0441%	00:04:30	1
Ignacio Mun Magaña (PAN-PRD)	0.0248%	00:02:32	1
Isaías Fragoso García	0.0105%	00:01:04	2
Isidro León Díaz Mancera (PRS)	0.0289%	00:02:57	1
Javier Martín Villagómez Herrera (INDP)	0.0181%	00:01:51	2
Joel Bernardo Zamora Montes (INDP)	0.0008%	00:00:05	1
Jorge Ismael Flores Avendaño	0.0100%	00:01:01	1
José Antonio Hernández Fraguas (PRI-PVEM)	0.2789%	00:28:27	9
José Hernández Cárdenas (MC)	0.1983%	00:20:14	6
José Luis Aquino Pineda (PRD)	0.2080%	00:21:13	5
José Luis Ballesteros Melgar	0.0225%	00:02:18	1
José Luis Ramírez Alverdín	0.0085%	00:00:52	1



Informe Global de Concejales a los Ayuntamientos

23 de febrero al 5 de junio

RECURSOS TÉCNICOS POR ACTORES POLÍTICOS

RADIO



RECURSO TÉCNICO UTILIZADO PARA PRESENTAR LA INFORMACIÓN	PORCENTAJE (TIEMPO)	TIEMPO	MENCIONES
Juana María Reyes Feria (PRI)	0.0448%	00:04:34	3
Julio César Carballido (PANAL)	0.0116%	00:01:11	1
Julio Cesar Cruz Vasquez (MORENA)	0.0193%	00:01:58	2
Laureano Ambrosio Ruíz (PRD)	0.0368%	00:03:45	1
Leonel García García (PT)	0.0082%	00:00:50	2
Luis Mario González Cantoral (MC)	0.0087%	00:00:53	1
Manuel Gómez Martínez (MORENA)	0.0694%	00:07:05	2
Manuel Martín Aguirre Ramírez (PRI)	0.0872%	00:08:54	1
Marco Antonio Cabello Mares (PVEM)	0.0212%	00:02:10	3
María del Carmen Lopez Terrones (PAN-PRD)	0.0016%	00:00:10	1
Martín Rosado Chávez (PRI-PVEM)	0.0482%	00:04:55	2
Nancy Ramírez Sandoval (INDP)	0.0078%	00:00:48	2
Octavio Hilario Ruiz Ramírez (PANAL)	0.0168%	00:01:43	1
Olegario Giral López (MORENA)	0.0260%	00:02:39	3
Oscar Eduardo Ramírez Bolaños (PUP)	0.2848%	00:29:03	10
Óscar Mejía Bravo (INDP)	0.0008%	00:00:05	1
Oswaldo García Jarquín (MORENA)	0.0515%	00:05:15	2
Pablo Arnaud Carreño (INDP)	0.0704%	00:07:11	2
Proceso Salinas (PSD)	0.0082%	00:00:50	2
Raúl Adrian Cruz González (PRI)	0.0992%	00:10:07	3
Raúl Naduvic Velasco Cruz (PAN-PRD)	0.0590%	00:06:01	5
Roberto Salinas López (PRS)	0.1988%	00:20:17	10
Rodolfo León Aragón (PRI-PVEM)	0.0123%	00:01:15	2
Rogelio Juárez García	0.0221%	00:02:15	1
Salvador González Ilescas (INDP)	0.0562%	00:05:44	2
Santiago Aguilar Sánchez (PT)	0.0144%	00:01:28	2
Serafín Juan Juan	0.0462%	00:04:43	3
Sergio Andrés Bello Guerra (PAN-PRD)	0.1055%	00:10:46	5
Silvino Reyes Tellez (PRI)	0.0949%	00:09:41	17
Stuart Hernández García (PANAL)	0.0333%	00:03:24	1
Víctor Cruz Vázquez (PT)	0.3700%	00:37:45	13
Víctor Hugo Espíndola (MORENA)	0.0387%	00:03:57	2
Víctor Rafael Gonzales Manríquez (PAN-PRD)	0.0025%	00:00:15	1
Yesenia Nolasco Ramírez (PAN-PRD)	0.0145%	00:01:29	1
Cita y voz	27.9209%	23:28:28	639
Abraham Lugo Arellanes (PT)	0.0033%	00:00:20	1
Adán López Santiago (PRD)	1.0789%	01:50:04	12
Adrián Guillermo Henestrosa	0.0482%	00:04:55	2
Alejandro López Jarquín (PAN-PRD)	1.5517%	02:38:18	26
Alfonsina Serrano Vargas (PT)	0.0033%	00:00:20	1
Alfonso Carrasco Gómez (PAN-PRD)	0.0895%	00:09:08	5
Alfonso Rule Castro (PRS)	0.8649%	01:28:14	9
Alfredo Díaz Castellanos (PSD)	0.0516%	00:05:16	1



Informe Global de Concejales a los Ayuntamientos

23 de febrero al 5 de junio

RECURSOS TÉCNICOS POR ACTORES POLÍTICOS

RADIO



RECURSO TÉCNICO UTILIZADO PARA PRESENTAR LA INFORMACIÓN	PORCENTAJE (TIEMPO)	TIEMPO	MENCIONES
Álvaro Servín Olea (PUP)	0.1184%	00:12:05	5
Ana María Reyes Feria	0.0204%	00:02:05	1
Angel Gerardo Ruiz Velasquez (PRI)	0.0163%	00:01:40	1
Antonia Trinidad Cruz Mota (PAN-PRD)	0.0230%	00:02:21	1
Arianna Onofre Osorio (PANAL)	0.2398%	00:24:28	15
Armando Ordaz (PSD)	0.0637%	00:06:30	2
Armando Rodríguez Mijangos	0.0712%	00:07:16	1
Baldomero Bautista Zafra (PANAL)	0.0714%	00:07:17	3
Bárbara García Chávez (PT)	1.1362%	01:55:55	13
Benito Hernández Vásquez (PAN-PRD)	0.7012%	01:11:32	19
Betsy Aragón Cervantes (PRI)	0.2109%	00:21:31	9
Carolina Aparicio Sánchez (PRI)	0.3030%	00:30:55	12
Claudia Cruz Arteaga	0.0106%	00:01:05	1
Claudio Alavez Hernandez	0.0065%	00:00:40	1
Claudio Armando Ruiz Solana	0.1263%	00:12:53	2
Clemente García Almaraz (PRS)	0.1286%	00:13:07	5
Dante Montaña Montero	0.0680%	00:06:56	2
David Emmanuel Castillo Galindo (INDP)	0.2576%	00:26:17	3
Dulce Alejandra García Morlan	0.1630%	00:16:38	3
Eduardo Jaime Silva Hernández (PAN)	0.0243%	00:02:29	2
Eduardo Ximénez (INDP)	0.2655%	00:27:05	15
Elda Erika Cruz Cruz (PAN-PRD)	0.3339%	00:34:04	4
Eleuteria Román Cuevas (PRI)	0.0415%	00:04:14	2
Erika Andrea Enriquez Santos (PRS)	0.1064%	00:10:51	3
Ernesto Enoc Martínez Vicente (MC)	0.0533%	00:05:26	1
Facundo de la Cruz Apreza (PT)	0.0033%	00:00:20	1
Fausto Díaz Montes (PAN-PRD)	0.0997%	00:10:10	1
Felipe Cervantes Monroy (PANAL)	0.2212%	00:22:34	3
Fernando Bautista Dávila (PT)	0.1699%	00:17:20	10
Francisco Javier Niño Hernández (PAN-PRD)	0.1629%	00:16:37	8
Fredy Gil Pineda Gopar (PRI)	0.2529%	00:25:48	7
Gabriel Cerón (PAN-PRD)	0.0737%	00:07:31	2
Gener Pineda Cervantes (MC)	0.0979%	00:09:59	3
Germán Simancas Bautista	0.0364%	00:03:43	1
Gloria Sánchez López (PAN-PRD)	0.1315%	00:13:25	5
Guillermo Lavariega Cárdenas (PUP)	0.0229%	00:02:20	1
Héctor Alejandro Legaria Barragán	0.0065%	00:00:40	1
Héctor Ruiz García	0.2065%	00:21:04	2
Heriberto Jiménez Vázquez (PRI-PVEM)	0.5308%	00:54:09	13
Hita Ortíz Silva (PT)	0.0520%	00:05:18	2
Hugo Castrejón Martínez (MORENA)	0.2611%	00:26:38	6
Ignacio Mun Magaña (PAN-PRD)	0.1447%	00:14:46	2
Isidro León Díaz Mancera (PRS)	0.0482%	00:04:55	1



Informe Global de Concejales a los Ayuntamientos

23 de febrero al 5 de junio

RECURSOS TÉCNICOS POR ACTORES POLÍTICOS

RADIO



RECURSO TÉCNICO UTILIZADO PARA PRESENTAR LA INFORMACIÓN	PORCENTAJE (TIEMPO)	TIEMPO	MENCIONES
Iván Hernández	0.0250%	00:02:33	1
Jacinto Francisco Javier Martínez Morales	0.0245%	00:02:30	2
Jaime Alberto Castellanos del Campo (INDP)	0.1189%	00:12:08	1
Jaime Silva Salazar (PAN-PRD)	0.0074%	00:00:45	1
Javier Martín Villagómez Herrera (INDP)	0.0552%	00:05:38	4
Jesús Leyva (PAN)	0.0573%	00:05:51	2
Joel Bernardo Zamora Montes (INDP)	0.1023%	00:10:26	8
Jorge Morales Alducín (PSD-PANAL)	0.4331%	00:44:11	8
José Antonio Hernández Fraguas (PRI-PVEM)	1.2483%	02:07:21	22
José Antonio Hernández López (INDP)	0.0572%	00:05:50	4
José García Aguilar	0.0657%	00:06:42	1
José Hernández Cárdenas (MC)	0.3607%	00:36:48	14
José Luis Aquino Pineda (PRD)	0.2478%	00:25:17	4
José Luis Nazario Pérez (PANAL)	0.0098%	00:01:00	1
José Manuel Chiñas Jiménez	0.0047%	00:00:29	1
Juana María Reyes Feria (PRI)	0.0742%	00:07:34	3
Julio César Carballido (PANAL)	0.1191%	00:12:09	3
Julio Cesar Cruz Vasquez (MORENA)	0.0350%	00:03:34	1
Lenin López Nelio	0.1960%	00:20:00	4
Leodan Hernández Soriano (MC)	0.0093%	00:00:57	1
Leonel García García (PT)	0.0462%	00:04:43	1
Leslie Jiménez Valencia	0.3282%	00:33:29	6
Liczeny Marbel Mendez Nuñez (PRI-PVEM)	0.0095%	00:00:58	1
Liliana Salinas Hernández	0.1258%	00:12:50	2
Lorena García Brito (PRS)	0.0335%	00:03:25	3
Lorenzo Antonio Ramírez Hernández (MC)	0.0090%	00:00:55	1
Lucio Manuel Morales Martínez	0.0065%	00:00:40	1
Luis Manuel García López (PRS)	0.2513%	00:25:38	3
Luis Mario González Cantoral (MC)	0.1264%	00:12:54	6
Manuel García Ramírez (PAN-PRD)	0.0647%	00:06:36	1
Manuel Gómez Martínez (MORENA)	0.7289%	01:14:22	18
Manuel Martín Aguirre Ramírez (PRI)	0.1632%	00:16:39	7
Manuel Medina Ruíz	0.0446%	00:04:33	1
Marcelino Cruz Martínez	0.0234%	00:02:23	2
Marco Antonio Cabello Mares (PVEM)	0.0126%	00:01:17	1
María Antonia Lucero Martínez (PRI-PVEM)	0.0140%	00:01:26	1
María Elizet Olea González (PT)	0.0709%	00:07:14	4
Martín Rosado Chávez (PRI-PVEM)	2.0949%	03:33:43	39
Martina Lima Clemente (PUP)	0.1323%	00:13:30	1
Maurilio Laredo Serrano (PT)	0.0033%	00:00:20	1
Miguel Ángel Morales Amaya	0.1028%	00:10:29	1
Musio Manuel Morales Ramírez	0.0003%	00:00:02	1
Nancy Ramírez Sandoval (INDP)	0.0655%	00:06:41	5



Informe Global de Concejales a los Ayuntamientos

23 de febrero al 5 de junio

RECURSOS TÉCNICOS POR ACTORES POLÍTICOS

RADIO



RECURSO TÉCNICO UTILIZADO PARA PRESENTAR LA INFORMACIÓN	PORCENTAJE (TIEMPO)	TIEMPO	MENCIONES
Octavio Hilario Ruiz Ramírez (PANAL)	0.0928%	00:09:28	3
Olegario Giral López (MORENA)	0.0247%	00:02:31	1
Onésimo Santiago López (PES)	0.0861%	00:08:47	1
Oscar Eduardo Ramírez Bolaños (PUP)	0.2905%	00:29:38	10
Óscar Mejía Bravo (INDP)	0.0508%	00:05:11	4
Oscar Tiburcio Méndez (MORENA)	0.0997%	00:10:10	2
Oswaldo García Jarquín (MORENA)	1.1847%	02:00:52	14
Pablo Arnaud Carreño	0.2949%	00:30:05	3
Pablo Arnaud Carreño (INDP)	1.9993%	03:23:58	23
Pedro Gabriel Aquino Martínez (PUP)	0.1642%	00:16:45	3
Ramón Bacho Serrano (PT)	0.0033%	00:00:20	1
Raúl Adrian Cruz González (PRI)	0.1428%	00:14:34	5
Raúl Cruz González (PRI)	0.1037%	00:10:35	1
Raúl Naduvic Velasco Cruz (PAN-PRD)	0.5337%	00:54:27	19
Roberto Salinas López (PRS)	0.0593%	00:06:03	3
Rocío Hermila Jiménez Santos	0.0294%	00:03:00	1
Rodolfina María Cristina Hernández Cariño (PSD)	0.1238%	00:12:38	2
Rogelio Juárez García	0.0381%	00:03:53	1
Rosalinda López García (PT)	0.0020%	00:00:12	1
Rosario Maribel Hernández Loyola (PRI)	0.0111%	00:01:08	1
Salvador González Ilescas (INDP)	0.4230%	00:43:09	7
Santa Mónica Romero Víctor (PUP)	0.0201%	00:02:03	1
Santiago Aguilar Sánchez (PT)	0.0305%	00:03:07	2
Serafín Juan Juan	0.1176%	00:12:00	1
Sergio Andrés Bello Guerra (PAN-PRD)	1.6521%	02:48:33	22
Sergio Sánchez Fentanez (MORENA)	0.0513%	00:05:14	4
Silviano Hernández Ruíz (INDP)	0.0098%	00:01:00	1
Silvino Reyes Tellez (PRI)	0.2526%	00:25:46	17
Tomás Pérez Valentín (PT)	0.0033%	00:00:20	1
Ulises Soto Martínez (MC)	0.5839%	00:59:34	13
Venustiano Gutiérrez Reyna (PRI-PVEM-PES)	0.0119%	00:01:13	1
Víctor Cruz Vázquez (PT)	0.4814%	00:49:07	12
Víctor Hugo Espíndola (MORENA)	0.1666%	00:17:00	8
Víctor Hugo Torres Mora (PSD)	0.1338%	00:13:39	1
Víctor Manuel Mendoza Santos (PSD)	0.0044%	00:00:27	1
Wilfrido Mejía Juárez (PRS)	0.0054%	00:00:33	1
Yolanda Adelaida Santos Montaña (MORENA)	0.1545%	00:15:46	2
Sólo cita	12.0497%	20:29:18	1,697
Adán López Santiago (PRD)	0.0533%	00:05:26	6
Adrián Guillermo Henestrosa	0.0217%	00:02:13	1
Aksa Yuray Toledo Prado (PRI)	0.0046%	00:00:28	1
Alejandro López Jarquín (PAN-PRD)	0.34%	0:34:51	25



Informe Global de Concejales a los Ayuntamientos

23 de febrero al 5 de junio

RECURSOS TÉCNICOS POR ACTORES POLÍTICOS

RADIO



RECURSO TÉCNICO UTILIZADO PARA PRESENTAR LA INFORMACIÓN	PORCENTAJE (TIEMPO)	TIEMPO	MENCIONES
Alfonso Carrasco Gómez (PAN-PRD)	0.1384%	00:14:07	31
Alfonso Gómez Sandoval	0.02%	0:02:24	6
Alfonso Rule Castro (PRS)	0.0977%	00:09:58	3
Alfredo Juárez Díaz	0.0069%	00:00:42	2
Alfredo Linares Ruíz (MORENA)	0.0018%	00:00:11	1
Álvaro Medina	0.0083%	00:00:51	3
Álvaro Servín Olea (PUP)	0.0026%	00:00:16	2
Amador Villalobos Peto	0.0101%	00:01:02	5
Ana Edith Gutiérrez Bello (PUP)	0.0021%	00:00:13	1
Ana María Reyes Feria	0.0096%	00:00:59	2
Ana Vásquez Arteaga	0.0090%	00:00:55	3
Andrés Manuel Martínez Arzola (PAN-PRD)	0.0010%	00:00:06	1
Andrés Ramírez Gómez (PSD)	0.0007%	00:00:04	1
Ángel Gallegos Ruíz	0.0033%	00:00:20	1
Antonia Guzmán Jarquín (PANAL)	0.0108%	00:01:06	1
Arely May Alave (PRI-PVEM)	0.0069%	00:00:42	3
Arianna Onofre Osorio (PANAL)	0.0207%	00:02:07	2
Armando Alfonso Herrera Guerrero (PT)	0.0026%	00:00:16	2
Armando Ordaz (PSD)	0.0699%	00:07:08	10
Armando Salvador Bravo Sosa (PT)	0.0007%	00:00:04	1
Aron Everardo Bazan Contreras (PAN-PRD)	0.0008%	00:00:05	1
Arsenio Mejía García	0.0399%	00:04:04	1
Artemio Rodríguez Cruz	0.0221%	00:02:15	4
Arturo Aguilar Carmona	0.0033%	00:00:20	1
Arturo Carrera Gonzalez (PRS)	0.0042%	00:00:26	1
Baldomero Bautista Zafra (PANAL)	0.0018%	00:00:11	2
Bárbara García Chávez (PT)	0.0523%	00:05:20	8
Baudelio Hildeberto Vargaz Carrillo (MC)	0.0008%	00:00:05	1
Benito Hernández Vásquez (PAN-PRD)	0.1794%	00:18:18	11
Betsy Aragón Cervantes (PRI)	0.5113%	00:52:10	76
Briseida Rivera Reyes (PSD)	0.0070%	00:00:43	1
Carlos Alberto Ramos Aragón (PRI-PVEM)	0.0091%	00:00:56	3
Carlos Manuel León Monterrubio (MC)	0.0230%	00:02:21	4
Carmelo Hernández Pérez	0.0003%	00:00:02	1
Carolina Aparicio Sánchez (PRI)	0.2977%	00:30:22	48
Cástulo Escobedo Lucas	0.0224%	00:02:17	5
Claudio Alavez Hernandez	0.0069%	00:00:42	2
Claudio Armando Ruiz Solana	0.0377%	00:03:51	5
Clemente García Almaraz (PRS)	0.0168%	00:01:43	3
Consuelo Zamudio Gonzáles	0.0221%	00:02:15	6
Crisoforo Alvarez Vazquez (PSD)	0.0033%	00:00:20	1
Crispin Romo Santiago	0.0042%	00:00:26	2



Informe Global de Concejales a los Ayuntamientos

23 de febrero al 5 de junio

RECURSOS TÉCNICOS POR ACTORES POLÍTICOS RADIO



RECURSO TÉCNICO UTILIZADO PARA PRESENTAR LA INFORMACIÓN	PORCENTAJE (TIEMPO)	TIEMPO	MENCIONES
Cuauhtémoc Fuentes Villanueva	0.0090%	00:00:55	3
Daniel Gurrión Matías	0.0456%	00:04:39	8
Dante Montaña Montero	0.0183%	00:01:52	2
David Emmanuel Castillo Galindo (INDP)	0.0021%	00:00:13	1
Denis García Gutierrez (PT)	0.0052%	00:00:32	1
Deyanira Ángeles Miguel Méndez (PANAL)	0.0007%	00:00:04	1
Diana Luz Vásquez	0.0196%	00:02:00	1
Dolores Rosario López Robledo	0.0003%	00:00:02	1
Donasiano Chávez	0.0100%	00:01:01	1
Dulce Alejandra García Morlan	0.0791%	00:08:04	8
Eduardo Jaime Silva Hernández (PAN)	0.1877%	00:19:09	24
Eduardo Javier Aldana Gonzáles (MC)	0.0051%	00:00:31	2
Eduardo Ximénez (INDP)	0.0167%	00:01:42	11
Elda Erika Cruz Cruz (PAN-PRD)	0.2562%	00:26:08	30
Eleuteria Román Cuevas (PRI)	0.0312%	00:03:11	3
Elia Vásquez Vásquez	0.0056%	00:00:34	3
Elizabeth Luciano Muñoz (MC)	0.0007%	00:00:04	1
Eloy García Torres	0.0003%	00:00:02	1
Enrique Martínez Vásquez	0.0025%	00:00:15	2
Enriqueta Avendaño	0.0069%	00:00:42	1
Erick Estrada García (INDP)	0.0443%	00:04:31	8
Erika Andrea Enriquez Santos (PRS)	0.0011%	00:00:07	1
Etelberto Gómez Fuentes (PRI)	0.0056%	00:00:34	3
Evelia de los Ángeles López Rojas	0.0018%	00:00:11	2
Federico Aguilar Aguilar (PUP)	0.0031%	00:00:19	2
Feliciano Cruz Martínez	0.0596%	00:06:05	7
Felipe Andrés Jacinto (MORENA)	0.0070%	00:00:43	1
Felipe Bautista Cruz (PAN-PRD)	0.0044%	00:00:27	1
Felipe de Jesús Matus Guendulain (PANAL)	0.1080%	00:11:01	14
Félix Serrano Toledo	0.0052%	00:00:32	2
Fermín Argenis González Vázquez (PAN - PRD)	0.0007%	00:00:04	1
Fernando Bautista Dávila (PT)	0.0044%	00:00:27	5
Fernando Rasgado Díaz	0.0085%	00:00:52	3
Fidel Moralez Ramirez (PSD)	0.0011%	00:00:07	1
Flor Eulalia Gutiérrez Rodríguez (MC)	0.0007%	00:00:04	1
Floriberto Vásquez Ruíz	0.0178%	00:01:49	3
Francisca Juan Nava (PT)	0.0049%	00:00:30	1
Francisco Javier Niño Hernández (PAN-PRD)	0.0302%	00:03:05	12
Francisco Morales Juárez (MC)	0.0005%	00:00:03	1
Francisco Vázquez Calvo (PANAL)	0.0070%	00:00:43	1
Fredy Gil Pineda Gopar (PRI)	0.4427%	00:45:10	45
Fredy Rosado López	0.0402%	00:04:06	6
Gabriel Cerón (PAN-PRD)	0.1921%	00:19:36	17



Informe Global de Concejales a los Ayuntamientos

23 de febrero al 5 de junio

RECURSOS TÉCNICOS POR ACTORES POLÍTICOS

RADIO



RECURSO TÉCNICO UTILIZADO PARA PRESENTAR LA INFORMACIÓN	PORCENTAJE (TIEMPO)	TIEMPO	MENCIONES
Gener Pineda Cervantes (MC)	0.1193%	00:12:10	13
Gerardo García Henestroza	0.0387%	00:03:57	7
Gereón Vásquez Cruz (PRS)	0.0070%	00:00:43	1
Gloria Elda Martínez Ortíz (MC)	0.0007%	00:00:04	1
Gloria Sánchez López (PAN-PRD)	0.3374%	00:34:25	18
Graciela Nieto Martínez (PRI-PVEM)	0.0007%	00:00:04	1
Gregoria Hortencia Cruz Chávez (MORENA)	0.0010%	00:00:06	1
Guadalupe Cortés Reyes (PRI-PVEM)	0.0005%	00:00:03	1
Gubidxa Guerrero Luis (Independiente)	0.0018%	00:00:11	1
Guillermo Lavariega Cárdenas (PUP)	0.14%	0:13:54	23
Gustavo Argyll González	0.0049%	00:00:30	1
Gustavo Díaz Sánchez (PRI)	0.0049%	00:00:30	1
Héctor Ruíz García	0.1134%	00:11:34	1
Heriberto Jiménez Vázquez (PRI-PVEM)	0.1083%	00:11:03	12
Herminio Ambrosio Hernández (PRI-PVEM)	0.0933%	00:09:31	12
Hilda Salinas López (PT)	0.0008%	00:00:05	1
Himelda Martínez González (PRI-PVEM)	0.0007%	00:00:04	1
Hita Ortíz Silva (PT)	0.1567%	00:15:59	17
Hugo Castrejón Martínez (MORENA)	0.0915%	00:09:20	19
Hugo Jarquín (Concejal)	0.2351%	00:23:59	14
Hugo Morales Juárez	0.0016%	00:00:10	1
Humberto Santos	0.0025%	00:00:15	1
Ignacio Cuevas	0.0049%	00:00:30	2
Ignacio Mun Magaña (PAN-PRD)	0.0345%	00:03:31	9
Ismael Arzola palacios (MORENA)	0.0008%	00:00:05	1
Ismael Ordaz Jiménez (PANAL)	0.0010%	00:00:06	1
Israel Ramírez Bracamontes	0.0088%	00:00:54	2
Itayee Cruz Guevara (MORENA)	0.0007%	00:00:04	1
Iván Hernández	0.0033%	00:00:20	1
Iyari Arista (MORENA)	0.0016%	00:00:10	1
Jacinto Francisco Javier Martínez Morales	0.0003%	00:00:02	1
Jaime Alberto Castellanos del Campo (INDP)	0.0021%	00:00:13	1
Jaime Silva Salazar (PAN-PRD)	0.0446%	00:04:33	3
Jaqueline Medina García (PUP)	0.0005%	00:00:03	1
Javier Martín Villagómez Herrera (INDP)	0.0451%	00:04:36	15
Javier Santos Candelaria	0.0296%	00:03:01	6
Jerónimo Placido Uraga Sosa (PRI-PVEM)	0.0007%	00:00:04	1
Jesús Calderón Avendaño	0.0222%	00:02:16	9
Jesús Leyva (PAN)	0.0175%	00:01:47	6
Jesus Torres Peña (PT)	0.0016%	00:00:10	1
Joel Bernardo Zamora Montes (INDP)	0.0619%	00:06:19	14
Jorge Alberto Rosas Hernández	0.0025%	00:00:15	2



Informe Global de Concejales a los Ayuntamientos

23 de febrero al 5 de junio

RECURSOS TÉCNICOS POR ACTORES POLÍTICOS

RADIO



RECURSO TÉCNICO UTILIZADO PARA PRESENTAR LA INFORMACIÓN	PORCENTAJE (TIEMPO)	TIEMPO	MENCIONES
Jorge García Morales	0.0038%	00:00:23	1
Jorge Ismael Flores Avendaño	0.0144%	00:01:28	1
Jorge Montesinos Estrada (PRD)	0.0025%	00:00:15	1
Jorge Morales Alducín (PSD-PANAL)	0.0204%	00:02:05	4
José Rafael Maciel Maciel (PRI)	0.0065%	00:00:40	1
José Alfredo Cruz Acevedo	0.0158%	00:01:37	3
José Antonio Hernández Fraguas (PRI-PVEM)	0.6455%	01:05:51	63
José Antonio Hernández López (INDP)	0.0011%	00:00:07	1
José Hernández Cárdenas (MC)	0.3178%	00:32:25	39
José Javier Ríos Abascal	0.0018%	00:00:11	2
José Luis Aquino Pineda (PRD)	0.1256%	00:12:49	21
José Luis Ballesteros Melgar	0.0003%	00:00:02	1
José Luis Ramírez Alverdín	0.0124%	00:01:16	3
José Manuel Chiñas Jiménez	0.0018%	00:00:11	1
José Zorrilla de San Martín Diego	0.0044%	00:00:27	1
Juan Carlos Valencia Santiago (PRI-PVEM)	0.0039%	00:00:24	1
Juan Enrique Lira	0.0093%	00:00:57	2
Juan José Galguera García	0.0286%	00:02:55	6
Juana María Reyes Feria (PRI)	0.1477%	00:15:04	15
Julio César Carballido (PANAL)	0.0291%	00:02:58	7
Julio Cesar Cruz Vasquez (MORENA)	0.0114%	00:01:10	5
Julio César Díaz Avendaño	0.0305%	00:03:07	6
Laureano Ambrosio Ruíz (PRD)	0.0276%	00:02:49	5
Lenín López Nelio	0.2598%	00:26:30	8
Leodan Hernández Soriano (MC)	0.0018%	00:00:11	2
Leonel García García (PT)	0.0529%	00:05:24	15
Leslie Jiménez Valencia	0.3259%	00:33:15	10
Liczeny Marbel Mendez Nuñez (PRI-PVEM)	0.0010%	00:00:06	1
Lilia Inocencia Fernández Velázquez	0.0007%	00:00:04	1
Liliana Salinas Hernández	0.0529%	00:05:24	4
Lizeth Arroyo	0.0026%	00:00:16	1
Lorena García Brito (PRS)	0.0222%	00:02:16	5
Lorenzo Antonio Ramírez Hernández (MC)	0.0059%	00:00:36	4
Lucía Piedad González González (PAN-PRD)	0.0007%	00:00:04	1
Luis María Rodríguez	0.0307%	00:03:08	3
Luis Mario González Cantoral (MC)	0.0520%	00:05:18	13
Luz María Ambrocio Silva (PSD)	0.0008%	00:00:05	1
Manuel Cruz Ramos (PT)	0.0007%	00:00:04	1
Manuel de Esesarte	0.0070%	00:00:43	1
Manuel Gómez Martínez (MORENA)	0.0874%	00:08:55	6
Manuel Guzmán García (INDP)	0.0323%	00:03:18	2
Manuel Martín Aguirre Ramírez (PRI)	0.1717%	00:17:31	14
Manuel Peralta Reyes (PT)	0.0005%	00:00:03	1



Informe Global de Concejales a los Ayuntamientos

23 de febrero al 5 de junio

RECURSOS TÉCNICOS POR ACTORES POLÍTICOS

RADIO



RECURSO TÉCNICO UTILIZADO PARA PRESENTAR LA INFORMACIÓN	PORCENTAJE (TIEMPO)	TIEMPO	MENCIONES
Marco Antonio Cabello Mares (PVEM)	0.2310%	00:23:34	36
Margarita Félix Romero (PRI)	0.0162%	00:01:39	2
María Angelina Blas Palacios (PAN-PRD)	0.0016%	00:00:10	1
María de los Ángeles Méndez Herrera (PRI - PVEM)	0.0008%	00:00:05	1
María de los Ángeles Ramírez Díaz (MC)	0.0070%	00:00:43	1
María del Carmen Lopez Terrones (PAN-PRD)	0.0007%	00:00:04	1
María Elena Caballero Pineda (Independiente)	0.0018%	00:00:11	1
María Elizet Olea González (PT)	0.0317%	00:03:14	7
María Eufrosina Ruiz López (PT)	0.0007%	00:00:04	1
María Magdalena Santos Santiago (PAN-PRD)	0.0007%	00:00:04	1
María Mefalda Falcon Martinez (PAN-PRD)	0.0007%	00:00:04	1
Maria Nelly Martinez Velazquez	0.0140%	00:01:26	2
Mariano Vicente Martínez (MORENA)	0.0310%	00:03:10	2
Mario Emilio Zárate Vásquez	0.0038%	00:00:23	1
Martha Alicia Escamilla León	0.0428%	00:04:22	8
Martín Aguirre Ramírez	0.0140%	00:01:26	2
Martín Matus Alonso	0.0093%	00:00:57	2
Martín Rosado Chávez (PRI-PVEM)	0.3195%	00:32:36	32
Martina Lima Clemente (PUP)	0.0065%	00:00:40	3
Merced Laura Reyes Zárate (PUP)	0.0007%	00:00:04	1
Mercedes Sarabia Camacho (PANAL)	0.0051%	00:00:31	2
Miguel Ángel Avendaño Arenaza (PRI-PVEM)	0.0016%	00:00:10	2
Miguel Ángel Galán Salinas	0.0123%	00:01:15	2
Miguel Martínez López (PT)	0.0018%	00:00:11	1
Miguel Morán Madrazo	0.0003%	00:00:02	1
Modesta Ortiz Venancio	0.0172%	00:01:45	1
Moisés Lugos Daza (PRS)	0.0029%	00:00:18	1
Nancy Ramírez Sandoval (INDP)	0.0457%	00:04:40	12
Noe Octavio Hernandez García (MORENA)	0.0005%	00:00:03	1
Octavio Hilario Ruiz Ramírez (PANAL)	0.0608%	00:06:12	3
Octavio Torres (PT)	0.0015%	00:00:09	2
Olegario Giral López (MORENA)	0.1142%	00:11:39	17
Olga Manzano Angón	0.0003%	00:00:02	1
Orlando Estudillo Márquez (PRI)	0.0111%	00:01:08	3
Oscar Eduardo Ramírez Bolaños (PUP)	0.0575%	00:05:52	7
Óscar Mejía Bravo (INDP)	0.0508%	00:05:11	12
Oscar Sanchez Ruiz	0.0029%	00:00:18	1
Oscar Tiburcio Méndez (MORENA)	0.0132%	00:01:21	2
Oscar Toral Rios	0.0010%	00:00:06	1
Oswaldo García Jarquín (MORENA)	0.2081%	00:21:14	18



Informe Global de Concejales a los Ayuntamientos

23 de febrero al 5 de junio

RECURSOS TÉCNICOS POR ACTORES POLÍTICOS

RADIO



RECURSO TÉCNICO UTILIZADO PARA PRESENTAR LA INFORMACIÓN	PORCENTAJE (TIEMPO)	TIEMPO	MENCIONES
Pablo Arnaud Carreño (INDP)	0.0251%	0:02:34	7
Pamela Terán Pineda (Independiente)	0.0333%	00:03:24	3
Patricia Legaría Barragán	0.0003%	00:00:02	1
Proceso Salinas (PSD)	0.0586%	00:05:59	13
Rafaela Gómez Méndez	0.0007%	00:00:04	1
Ramón Mijangos de León (PRI)	0.0140%	00:01:26	4
Raúl Adrian Cruz González (PRI)	0.0894%	00:09:07	10
Raul Beristain Espinoza (PT)	0.0196%	00:02:00	5
Raúl Cruz González (PRI)	0.0322%	00:03:17	5
Raúl Naduvic Velasco Cruz (PAN-PRD)	0.0696%	00:07:06	9
Ricardo Pacheco Jarquín	0.0150%	00:01:32	2
Roberto Carlos Molina Zavaleta (MORENA)	0.0010%	00:00:06	1
Roberto Daniel Morales Ramírez (PRI)	0.0025%	00:00:15	2
Roberto Salinas López (PRS)	0.1709%	00:17:26	25
Rocío Hermila Jiménez Santos	0.0216%	00:02:12	1
Rodolfina María Cristina Hernández Cariño (PSD)	0.0240%	00:02:27	4
Rodolfo León Aragón (PRI-PVEM)	0.4114%	00:41:58	79
Rogelio Ortiz Mejía (MORENA)	0.0007%	00:00:04	1
Rosalinda López García (PT)	0.1145%	00:11:41	18
Rúben Alcides Miguel Miguel (PSD)	0.0007%	00:00:04	1
Rubén Hernández Copto (PRI)	0.0065%	00:00:40	1
Salvador González Ilescas (INDP)	0.0116%	00:01:11	4
Salvador Morales Moya (PAN-PRD)	0.0056%	00:00:34	3
Sandra Beatriz Zavaleta Herrera	0.0090%	00:00:55	1
Santa Mónica Romero Víctor (PUP)	0.0011%	00:00:07	1
Santa Suárez Gonzáles	0.0003%	00:00:02	1
Santiago Aguilar Sánchez (PT)	0.1294%	00:13:12	10
Sara Bautista Ramírez	0.0008%	00:00:05	1
Serafín Juan Juan	0.0181%	00:01:51	2
Sergio Andrés Bello Guerra (PAN-PRD)	0.3329%	00:33:58	42
Sergio Sánchez Fentanez (MORENA)	0.0033%	00:00:20	3
Silvino Reyes Tellez (PRI)	0.0464%	00:04:44	17
Soledad Cardoza Sánchez (PT)	0.0007%	00:00:04	1
Soledad Claudia Cortés Martinez (PANAL)	0.0253%	00:02:35	4
Stuart Hernández García (PANAL)	0.0804%	00:08:12	13
Tomás Cortes García (PANAL)	0.0005%	00:00:03	1
Tomás López Acevedo (PRI-PVEM)	0.0314%	00:03:12	11
Ulises Soto Martínez (MC)	0.0074%	00:00:45	6
Valentina Rosalía Sánchez Pérez (PRI-PVEM)	0.0057%	00:00:35	3
Venustiano Gutiérrez Reyna (PRI-PVEM-PES)	0.1969%	00:20:05	32
Verónica Hernández González (MC)	0.0007%	00:00:04	1
Vicente Betanzos Palomec	0.0018%	00:00:11	1
Víctor Cruz Vázquez (PT)	0.2129%	00:21:43	26



Informe Global de Concejales a los Ayuntamientos

23 de febrero al 5 de junio

RECURSOS TÉCNICOS POR ACTORES POLÍTICOS

RADIO



RECURSO TÉCNICO UTILIZADO PARA PRESENTAR LA INFORMACIÓN	PORCENTAJE (TIEMPO)	TIEMPO	MENCIONES
Víctor Hernández Marcial	0.0051%	00:00:31	2
Víctor Hugo Espíndola (MORENA)	0.0856%	00:08:44	14
Víctor Hugo Torres Mora (PSD)	0.0052%	00:00:32	3
Víctor Manuel Mendoza Santos (PSD)	0.0028%	00:00:17	1
Víctor Mario Reyes (PRI)	0.0095%	00:00:58	2
Víctor Rafael Gonzales Manríquez (PAN-PRD)	0.0479%	00:04:53	13
Wilfrido Mejía Juárez (PRS)	0.0168%	00:01:43	3
Yesenia Balbuena Bravo (MORENA)	0.0013%	00:00:08	2
Yesenia Mendoza Sampedro (PSD)	0.0005%	00:00:03	1
Yesenia Nolasco Ramírez (PAN-PRD)	0.1769%	00:18:03	28
Yesica Sánchez Acevedo (MC)	0.0010%	00:00:06	1
Sólo voz	54.9073%	21:21:36	803
Adán López Santiago (PRD)	0.3690%	00:37:39	5
Adrián Guillermo Henestrosa	0.5737%	00:58:32	8
Agustín Elías Ramírez Sánchez (PSD)	0.0629%	00:06:25	1
Alejandro López Jarquín (PAN-PRD)	1.3448%	02:17:12	21
Alfonso Carrasco Gómez (PAN-PRD)	1.1548%	01:57:49	16
Alfonso Gómez Sandoval	0.1252%	0:12:46	5
Alfonso Rule Castro (PRS)	0.7190%	01:13:21	8
Álvaro Medina	0.6608%	01:07:25	9
Álvaro Servín Olea (PUP)	0.3039%	00:31:00	5
Arianna Onofre Osorio (PANAL)	0.1418%	00:14:28	2
Armando Alfonso Herrera Guerrero (PT)	0.1163%	00:11:52	2
Armando López Enrique	0.1614%	00:16:28	5
Armando Ordaz (PSD)	0.2758%	00:28:08	8
Baldomero Bautista Zafra (PANAL)	0.1647%	00:16:48	1
Bárbara García Chávez (PT)	0.2897%	00:29:33	3
Benito Hernández Vásquez (PAN-PRD)	0.4378%	00:44:40	8
Betsy Aragón Cervantes (PRI)	1.1488%	01:57:12	17
Carolina Aparicio Sánchez (PRI)	0.9559%	01:37:31	17
Claudio Armando Ruiz Solana	1.1057%	01:52:48	13
Clemente García Almaraz (PRS)	0.1973%	00:20:08	7
Cuauhtémoc Fuentes Villanueva	0.2875%	00:29:20	2
Dante Montaña Montero	0.4591%	00:46:50	8
David Emmanuel Castillo Galindo (INDP)	0.0714%	00:07:17	1
Denis Garcia Gutierrez (PT)	0.1523%	00:15:32	2
Dulce Alejandra García Morlan	1.1477%	01:57:05	22
Eduardo Jaime Silva Hernández (PAN)	0.1202%	00:12:16	2
Eduardo Javier Aldana Gonzáles (MC)	0.0271%	00:02:46	1
Eduardo Ximénez (INDP)	0.0797%	00:08:08	1
Elda Erika Cruz Cruz (PAN-PRD)	0.1428%	00:14:34	3
Eleuteria Román Cuevas (PRI)	0.2191%	00:22:21	4



Informe Global de Concejales a los Ayuntamientos

23 de febrero al 5 de junio

RECURSOS TÉCNICOS POR ACTORES POLÍTICOS

RADIO




RECURSO TÉCNICO UTILIZADO PARA PRESENTAR LA INFORMACIÓN	PORCENTAJE (TIEMPO)	TIEMPO	MENCIONES
Erick Estrada García (INDP)	0.4594%	00:46:52	12
Erika Andrea Enriquez Santos (PRS)	0.2248%	00:22:56	3
Ernesto Enoc Martínez Vicente (MC)	0.1820%	00:18:34	2
Federico Aguilar Aguilar (PUP)	0.0784%	00:08:00	1
Felipa Carretero Azamar (PRI)	0.0266%	00:02:43	1
Felipe Cervantes Monroy (PANAL)	0.1251%	00:12:46	2
Felipe de Jesús Matus Guendulain (PANAL)	0.1282%	00:13:05	3
Fernando Bautista Dávila (PT)	0.2411%	00:24:36	4
Fidel Morales Ramirez (PSD)	0.0784%	00:08:00	1
Francisco Javier Niño Hernández (PAN-PRD)	0.2367%	00:24:09	3
Francisco Zárate (PT)	0.1313%	00:13:24	1
Fredy Gil Pineda Gopar (PRI)	1.0328%	01:45:22	11
Gabriel Cerón (PAN-PRD)	1.0828%	01:50:28	15
Gener Pineda Cervantes (MC)	0.3875%	00:39:32	8
Guadalupe Piedra Cortez	0.3723%	00:37:59	2
Guillermo Lavariega Cárdenas (PUP)	1.0586%	1:48:00	18
Heriberto Jiménez Vázquez (PRI-PVEM)	1.0784%	01:50:01	7
Hita Ortiz Silva (PT)	0.4571%	00:46:38	6
Hugo Castrejón Martínez (MORENA)	0.6682%	01:08:10	12
Hugo Jarquín (Concejal)	0.5563%	00:56:45	7
Ignacio Cuevas	0.0176%	00:01:48	1
Isaac Raúl López Cruz	0.0371%	00:03:47	1
Ismael Ordaz Jiménez (PANAL)	0.0239%	00:02:26	1
Israel Ramírez Bracamontes	0.0616%	00:06:17	2
Iván Hernández	0.0418%	00:04:16	1
Iyari Arista (MORENA)	0.1609%	00:16:25	4
Jaime Alberto Castellanos del Campo (INDP)	0.2163%	00:22:04	2
Jaime Silva Salazar (PAN-PRD)	0.3264%	00:33:18	2
Jesús Leyva (PAN)	0.0243%	00:02:29	1
Jesusana Enríquez Olivera	0.0363%	00:03:42	1
Joel Bernardo Zamora Montes (INDP)	0.3785%	00:38:37	2
Jorge Alberto Rosas Hernández	0.0761%	00:07:46	3
Jorge Morales Alducín (PSD-PANAL)	0.5527%	00:56:23	5
José Antonio Hernández Fraguas (PRI-PVEM)	1.8730%	03:11:05	18
José Antonio Hernández López (INDP)	0.2127%	00:21:42	3
José Efigenio Hernández	0.0738%	00:07:32	1
José García Aguilar	0.1279%	00:13:03	1
José Hernández Cárdenas (MC)	1.6131%	02:44:34	19
José Luis Aquino Pineda (PRD)	0.8518%	01:26:54	28
José Zorrilla de San Martín Diego	0.0162%	00:01:39	1
Juan Enrique Lira	0.0676%	00:06:54	4
Juana María Reyes Feria (PRI)	0.1805%	00:18:25	6
Julio César Carballido (PANAL)	0.6424%	01:05:32	16



Informe Global de Concejales a los Ayuntamientos

23 de febrero al 5 de junio

RECURSOS TÉCNICOS POR ACTORES POLÍTICOS RADIO

 RECURSO TÉCNICO UTILIZADO PARA PRESENTAR LA INFORMACIÓN	PORCENTAJE (TIEMPO)	TIEMPO	MENCIONES
Julio Cesar Cruz Vasquez (MORENA)	0.1144%	00:11:40	1
Julio Matías Méndez	0.0518%	00:05:17	1
Laureano Ambrosio Ruiz (PRD)	0.1086%	00:11:05	2
Lenin López Nelio	1.2999%	02:12:37	14
Leodan Hernández Soriano (MC)	0.2019%	00:20:36	1
Leonardo Díaz Jiménez	0.0165%	00:01:41	1
Leonel García García (PT)	1.1488%	01:57:12	17
Leslie Jiménez Valencia	0.5381%	00:54:54	13
Lizeth Arroyo	0.3161%	00:32:15	5
Luis Manuel García López (PRS)	0.0569%	00:05:48	1
Luis Mario González Cantoral (MC)	0.5004%	00:51:03	3
Luis Rey López Martínez (INDP)	0.0439%	00:04:29	1
Manuel de Esesarte	0.0768%	00:07:50	2
Manuel Gómez Martínez (MORENA)	0.5555%	00:56:40	6
Manuel Guzmán García (INDP)	0.0689%	00:07:02	1
Manuel Martín Aguirre Ramírez (PRI)	0.7183%	01:13:17	8
Marco Antonio Cabello Mares (PVEM)	0.1015%	00:10:21	1
María Angelina Blas Palacios (PAN-PRD)	0.0988%	00:10:05	1
María del Carmen Lopez Terrones (PAN-PRD)	0.0678%	00:06:55	1
María Eduviges Córdova	0.0916%	00:09:21	1
María Elizet Olea González (PT)	0.0673%	00:06:52	2
María Modesta Ortiz	0.0946%	00:09:39	4
Marisela Martínez Coronel	0.0234%	00:02:23	1
Martha Alicia Escamilla León	0.2962%	00:30:13	5
Martín Matus Alonso	0.1567%	00:15:59	2
Martín Rosado Chávez (PRI-PVEM)	0.5777%	00:58:56	16
Miguel Ángel Morales Amaya	0.2821%	00:28:47	3
Miriam José Canseco	0.0212%	00:02:10	1
Modesta Ortiz Venancio	0.1485%	00:15:09	2
Octavio Hilario Ruiz Ramírez (PANAL)	0.4429%	00:45:11	6
Olegario Giral López (MORENA)	1.4391%	02:26:49	16
Onésimo Santiago López (PES)	0.0843%	00:08:36	1
Oscar Eduardo Ramírez Bolaños (PUP)	0.8020%	01:21:49	7
Óscar Mejía Bravo (INDP)	0.3588%	00:36:36	2
Oswaldo García Jarquín (MORENA)	0.8861%	01:30:24	10
Pablo Arnaud Carreño	0.1774%	00:18:06	2
Pablo Arnaud Carreño (INDP)	0.7633%	01:17:52	8
Pedro Gabriel Aquino Martínez (PUP)	0.1650%	00:16:50	2
Proceso Salinas (PSD)	1.3372%	02:16:25	19
Rafael Pérez Ruiz (PRS)	0.2557%	00:26:05	3
Raúl Adrian Cruz González (PRI)	0.6166%	01:02:54	8
Raúl Cruz González (PRI)	0.1191%	00:12:09	1
Raúl Naduvic Velasco Cruz (PAN-PRD)	0.6791%	01:09:17	6



Informe Global de Concejales a los Ayuntamientos

23 de febrero al 5 de junio

RECURSOS TÉCNICOS POR ACTORES POLÍTICOS RADIO



Roberto Carlos Molina Zavaleta (MORENA)	0.4352%	00:44:24	3
Roberto Salinas López (PRS)	0.8812%	01:29:54	23
Rocío Hermila Jiménez Santos	0.0348%	00:03:33	1
Rodolfina María Cristina Hernández Cariño (PSD)	0.5984%	01:01:03	5
Rodolfo León Aragón (PRI-PVEM)	0.2924%	00:29:50	8
Salvador González Ilescas (INDP)	0.2165%	00:22:05	3
Santa Mónica Romero Víctor (PUP)	0.0719%	00:07:20	1
Santiago Aguilar Sánchez (PT)	0.5543%	00:56:33	4
Secundino Luis Vicente (PUP)	0.0526%	00:05:22	2
Serafín Juan Juan	0.8366%	01:25:21	10
Sergio Andrés Bello Guerra (PAN-PRD)	2.8712%	04:52:55	38
Sergio Sánchez Fentanez (MORENA)	0.0590%	00:06:01	1
Silviano Hernández Ruíz (INDP)	0.0157%	00:01:36	1
Silvino Reyes Tellez (PRI)	0.2447%	00:24:58	5
Stuart Hernández García (PANAL)	0.6077%	01:02:00	9
Ulises Soto Martínez (MC)	0.1532%	00:15:38	2
Venustiano Gutiérrez Reyna (PRI-PVEM-PES)	0.4424%	00:45:08	8
Víctor Cruz Vázquez (PT)	0.5118%	00:52:13	12
Víctor Hugo Espíndola (MORENA)	0.6138%	01:02:37	6
Víctor Mario Reyes (PRI)	0.0980%	00:10:00	1
Víctor Rafael Gonzales Manríquez (PAN-PRD)	0.0575%	00:05:52	1
Yesenia Nolasco Ramírez (PAN-PRD)	0.0307%	00:03:08	1
Yolanda Adelaida Santos Montaña (MORENA)	0.0219%	00:02:14	1
TOTAL GENERAL	100%	170:01:55	3,416



Informe Global de Concejales a los Ayuntamientos

23 de febrero al 5 de junio

RECURSOS TÉCNICOS POR ACTORES POLÍTICOS RADIO



RECURSO TÉCNICO UTILIZADO PARA PRESENTAR LA INFORMACIÓN	PORCENTAJE (TIEMPO)
Cita y audio	5.1221%
Adiario Radio	0.0866%
Alejandro López Jarquín (PAN-PRD)	0.0333%
Raúl Adrian Cruz González (PRI)	0.0533%
BBM NOTICIAS (Salina Cruz)	0.0025%
Víctor Rafael Gonzales Manríquez (PAN-PRD)	0.0025%
Despertar (Pochutla)	0.9186%
Alfonso Carrasco Gómez (PAN-PRD)	0.0546%
Bárbara García Chávez (PT)	0.0016%
Betsy Aragón Cervantes (PRI)	0.2781%
Carolina Aparicio Sánchez (PRI)	0.0400%
Erick Estrada García (INDP)	0.0105%
Genaro Esau Hernandez Jimenez (PRI)	0.0163%
Guillermo Lavariega Cárdenas (PUP)	0.1225%
José Luis Aquino Pineda (PRD)	0.1810%
Juana María Reyes Feria (PRI)	0.0163%
Laureano Ambrosio Ruíz (PRD)	0.0368%
Leonel García García (PT)	0.0016%
Proceso Salinas (PSD)	0.0069%
Roberto Salinas López (PRS)	0.1142%
Serafín Juan Juan	0.0310%
Víctor Cruz Vázquez (PT)	0.0072%
En Comentarios (Tlaxiaco)	0.0727%
Heriberto Jiménez Vázquez (PRI-PVEM)	0.0629%
Raúl Naduvic Velasco Cruz (PAN-PRD)	0.0098%
Encuentro Local (Lagunas)	0.0461%
Ignacio Mun Magaña (PAN-PRD)	0.0248%
Marco Antonio Cabello Mares (PVEM)	0.0212%
Enlace (Huatulco)	0.3326%
Armando Ordaz (PSD)	0.0188%
Betsy Aragón Cervantes (PRI)	0.0866%
Eduardo Jaime Silva Hernández (PAN)	0.0016%
Fernando Bautista Dávila (PT)	0.0025%
Guillermo Lavariega Cárdenas (PUP)	0.0078%
José Hernández Cárdenas (MC)	0.1706%
Roberto Salinas López (PRS)	0.0114%
Stuart Hernández García (PANAL)	0.0333%
Enlace Radiorama	0.0297%

RECURSO TÉCNICO UTILIZADO PARA PRESENTAR LA INFORMACIÓN	PORCENTAJE (TIEMPO)
José Antonio Hernández Fraguas (PRI-PVEM)	0.0178%
Martín Rosado Chávez (PRI-PVEM)	0.0119%
Este Día (Putla)	0.0302%
Fredy Gil Pineda Gopar (PRI)	0.0212%
Fredy Rosado López	0.0041%
Sergio Andrés Bello Guerra (PAN-PRD)	0.0049%
Fórmula Oaxaca	0.0332%
José Antonio Hernández Fraguas (PRI-PVEM)	0.0332%
INFORMATIVO KZ	0.0372%
Isaías Frago García	0.0105%
Rodolfo León Aragón (PRI-PVEM)	0.0123%
Yesenia Nolasco Ramírez (PAN-PRD)	0.0145%
La Voz de la Noticia (Pochutla)	0.3073%
Alfonso Carrasco Gómez (PAN-PRD)	0.0093%
Armando Ordaz (PSD)	0.0242%
Betsy Aragón Cervantes (PRI)	0.0170%
Eduardo Jaime Silva Hernández (PAN)	0.0008%
Gener Pineda Cervantes (MC)	0.0261%
Guillermo Lavariega Cárdenas (PUP)	0.0245%
José Hernández Cárdenas (MC)	0.0278%
Juana María Reyes Feria (PRI)	0.0216%
Leonel García García (PT)	0.0065%
Olegario Giral López (MORENA)	0.0260%
Proceso Salinas (PSD)	0.0013%
Roberto Salinas López (PRS)	0.0569%
Víctor Cruz Vázquez (PT)	0.0653%
LAS NOTICIAS DE LAS OCHO	0.4984%
Adolfo Nicolás Nicolás	0.0106%
Heriberto Jiménez Vázquez (PRI-PVEM)	0.0845%
Manuel Gómez Martínez (MORENA)	0.0694%
Oscar Eduardo Ramírez Bolaños (PUP)	0.2848%
Raúl Naduvic Velasco Cruz (PAN-PRD)	0.0492%
Libre Expresión (Huajuapán)	0.0872%
Manuel Martín Aguirre Ramírez (PRI)	0.0872%
Matutino Radiorama	0.1121%



Informe Global de Concejales a los Ayuntamientos

23 de febrero al 5 de junio

RECURSOS TÉCNICOS POR ACTORES POLÍTICOS RADIO



RECURSO TÉCNICO UTILIZADO PARA PRESENTAR LA INFORMACIÓN	PORCENTAJE (TIEMPO)
Alejandro López Jarquín (PAN-PRD)	0.0191%
Bárbara García Chávez (PT)	0.0315%
Jorge Ismael Flores Avendaño	0.0100%
Oswaldo García Jarquín (MORENA)	0.0294%
Rogelio Juárez García	0.0221%
MD Noticias (Pto. Escondido)	0.1923%
Betsy Aragón Cervantes (PRI)	0.0098%
Carolina Aparicio Sánchez (PRI)	0.0065%
Eleuteria Román Cuevas (PRI)	0.0008%
Erick Estrada García (INDP)	0.0070%
Etelberto Gómez Fuentes (PRI)	0.0008%
Fredy Gil Pineda Gopar (PRI)	0.0008%
Gabriel Cerón (PAN-PRD)	0.0134%
José Luis Aquino Pineda (PRD)	0.0253%
Roberto Salinas López (PRS)	0.0163%
Serafín Juan Juan	0.0152%
Víctor Cruz Vázquez (PT)	0.0962%
METRÓPOLI	0.2539%
Adán López Santiago (PRD)	0.0229%
Alejandro López Jarquín (PAN-PRD)	0.0753%
Dante Montaña Montero	0.0098%
Dulce Alejandra García Morlan	0.0327%
José Antonio Hernández Fraguas (PRI-PVEM)	0.0260%
Octavio Hilario Ruiz Ramírez (PANAL)	0.0168%
Pablo Arnaud Carreño (INDP)	0.0704%
Micrófono Abierto (Putla)	0.0016%
María del Carmen Lopez Terrones (PAN-PRD)	0.0016%
Noti Ángel (Pto. Ángel)	0.2715%
Armando Ordaz (PSD)	0.0544%
Carolina Aparicio Sánchez (PRI)	0.0384%
José Luis Aquino Pineda (PRD)	0.0016%
Víctor Cruz Vázquez (PT)	0.1771%
Noticiario 97.7	0.3630%
Alejandro López Jarquín (PAN-PRD)	0.0193%
Eduardo Jaime Silva Hernández (PAN)	0.0103%
Fredy Gil Pineda Gopar (PRI)	0.0389%
José Antonio Hernández Fraguas (PRI-PVEM)	0.1630%
Martín Rosado Chávez (PRI-PVEM)	0.0363%
Oswaldo García Jarquín (MORENA)	0.0221%
Raúl Adrian Cruz González (PRI)	0.0170%
Salvador González Ilescas (INDP)	0.0562%

RECURSO TÉCNICO UTILIZADO PARA PRESENTAR LA INFORMACIÓN	PORCENTAJE (TIEMPO)
Oro (Huatulco)	0.0467%
Fredy Gil Pineda Gopar (PRI)	0.0377%
José Antonio Hernández Fraguas (PRI-PVEM)	0.0016%
Sergio Andrés Bello Guerra (PAN-PRD)	0.0074%
Oro Noticias	0.4512%
Adrián Guillermo Henestrosa	0.0714%
Benito Hernández Vásquez (PAN-PRD)	0.0314%
Fredy Gil Pineda Gopar (PRI)	0.2645%
Gustavo Díaz Sánchez (PRI)	0.0176%
Isidro León Díaz Mancera (PRS)	0.0289%
José Antonio Hernández Fraguas (PRI-PVEM)	0.0085%
Raúl Adrian Cruz González (PRI)	0.0289%
ORP Noticias (Tuxtepec)	0.1884%
Arianna Onofre Osorio (PANAL)	0.0284%
Eduardo Ximénez (INDP)	0.0235%
Fernando Bautista Dávila (PT)	0.0016%
Francisco Javier Niño Hernández (PAN-PRD)	0.0204%
Gustavo Díaz Sánchez (PRI)	0.0194%
Silvino Reyes Tellez (PRI)	0.0949%
PE Enlace (Pto. Escondido)	0.1848%
Eleuteria Román Cuevas (PRI)	0.0069%
Etelberto Gómez Fuentes (PRI)	0.0082%
Fredy Gil Pineda Gopar (PRI)	0.1029%
Gabriel Cerón (PAN-PRD)	0.0332%
Julio Cesar Cruz Vasquez (MORENA)	0.0193%
Santiago Aguilar Sánchez (PT)	0.0144%
Política 360	0.1333%
Benito Hernández Vásquez (PAN-PRD)	0.0163%
José Antonio Hernández Fraguas (PRI-PVEM)	0.0288%
Sergio Andrés Bello Guerra (PAN-PRD)	0.0882%
Primer Contacto (Huajuapán)	0.1773%
Adán López Santiago (PRD)	0.0051%
Eduardo Jaime Silva Hernández (PAN)	0.0232%
Elda Erika Cruz Cruz (PAN-PRD)	0.0106%
Fredy Gil Pineda Gopar (PRI)	0.0239%
Hita Ortiz Silva (PT)	0.0085%



Informe Global de Concejales a los Ayuntamientos

23 de febrero al 5 de junio

RECURSOS TÉCNICOS POR ACTORES POLÍTICOS RADIO



RECURSO TÉCNICO UTILIZADO PARA PRESENTAR LA INFORMACIÓN	PORCENTAJE (TIEMPO)
Javier Martín Villagómez Herrera (INDP)	0.0181%
Joel Bernardo Zamora Montes (INDP)	0.0008%
José Luis Ballesteros Melgar	0.0225%
José Luis Ramírez Alverdín	0.0085%
Luis Mario González Cantoral (MC)	0.0087%
Nancy Ramírez Sandoval (INDP)	0.0078%
Óscar Mejía Bravo (INDP)	0.0008%
Víctor Hugo Espíndola (MORENA)	0.0387%
Puerto Ángel Informativo 360 (Pto. Ángel).	0.2637%
Alfonso Carrasco Gómez (PAN-PRD)	0.0392%
Armando Ordaz (PSD)	0.0105%
Betsy Aragón Cervantes (PRI)	0.0408%
Carolina Aparicio Sánchez (PRI)	0.0314%
Fredy Gil Pineda Gopar (PRI)	0.0351%
Genaro Esau Hernandez Jimenez (PRI)	0.0069%
Gener Pineda Cervantes (MC)	0.0080%
Hugo Castrejón Martínez (MORENA)	0.0441%
Juana María Reyes Feria (PRI)	0.0069%
Julio César Carballido (PANAL)	0.0116%
Sergio Andrés Bello Guerra (PAN-PRD)	0.0051%
Víctor Cruz Vázquez (PT)	0.0242%
Cita y voz	27.9209%
Adiario Radio	1.6342%
Alejandro López Jarquín (PAN-PRD)	0.1684%
Dante Montaña Montero	0.0180%
Héctor Ruíz García	0.1199%
Leslie Jiménez Valencia	0.1108%
Manuel Medina Ruíz	0.0446%
Martín Rosado Chávez (PRI-PVEM)	0.8016%
Oswaldo García Jarquín (MORENA)	0.0993%
Sergio Andrés Bello Guerra (PAN-PRD)	0.1170%
Yolanda Adelaida Santos Montaña (MORENA)	0.1545%
Despertar (Pochutla)	0.4022%
Alfonso Carrasco Gómez (PAN-PRD)	0.0077%
Angel Gerardo Ruiz Velasquez (PRI)	0.0163%
Betsy Aragón Cervantes (PRI)	0.0645%
Carolina Aparicio Sánchez (PRI)	0.0534%

RECURSO TÉCNICO UTILIZADO PARA PRESENTAR LA INFORMACIÓN	PORCENTAJE (TIEMPO)
Guillermo Lavariega Cárdenas (PUP)	0.0229%
Hugo Castrejón Martínez (MORENA)	0.0469%
José Hernández Cárdenas (MC)	0.0480%
José Luis Aquino Pineda (PRD)	0.0604%
Juana María Reyes Feria (PRI)	0.0008%
Leonel García García (PT)	0.0462%
Olegario Giral López (MORENA)	0.0247%
Roberto Salinas López (PRS)	0.0103%
En Comentarios (Tlaxiaco)	0.1536%
Heriberto Jiménez Vázquez (PRI-PVEM)	0.0580%
Rodolfina María Cristina Hernández Cariño (PSD)	0.0956%
Encuentro	0.2397%
Bárbara García Chávez (PT)	0.1122%
Oswaldo García Jarquín (MORENA)	0.1274%
Encuentro Local (Lagunas)	0.2851%
Ignacio Mun Magaña (PAN-PRD)	0.1447%
Liliana Salinas Hernández	0.1258%
Marco Antonio Cabello Mares (PVEM)	0.0126%
Rosalinda López García (PT)	0.0020%
Enlace (Huatulco)	0.3632%
Abraham Lugo Arellanes (PT)	0.0033%
Alfonsina Serrano Vargas (PT)	0.0033%
Betsy Aragón Cervantes (PRI)	0.0956%
Facundo de la Cruz Apreza (PT)	0.0033%
Gener Pineda Cervantes (MC)	0.0090%
José Antonio Hernández Fraguas (PRI-PVEM)	0.0056%
José Hernández Cárdenas (MC)	0.2245%
Lorenzo Antonio Ramírez Hernández (MC)	0.0090%
Maurilio Laredo Serrano (PT)	0.0033%
Ramón Bacho Serrano (PT)	0.0033%
Tomás Pérez Valentín (PT)	0.0033%
Enlace (Tlaxiaco)	0.0598%
Germán Simancas Bautista	0.0364%
Marcelino Cruz Martínez	0.0234%
Enlace Radiorama	2.6977%
Alejandro López Jarquín (PAN-PRD)	0.4352%
Alfonso Rule Castro (PRS)	0.4684%
Bárbara García Chávez (PT)	0.1835%



Informe Global de Concejales a los Ayuntamientos

23 de febrero al 5 de junio

RECURSOS TÉCNICOS POR ACTORES POLÍTICOS RADIO



RECURSO TÉCNICO UTILIZADO PARA PRESENTAR LA INFORMACIÓN	PORCENTAJE (TIEMPO)
Benito Hernández Vásquez (PAN-PRD)	0.0108%
Dulce Alejandra García Morlan	0.0288%
Ernesto Enoc Martínez Vicente (MC)	0.0533%
Fredy Gil Pineda Gopar (PRI)	0.0337%
Héctor Ruíz García	0.0866%
José Antonio Hernández Fraguas (PRI-PVEM)	0.3833%
Leslie Jiménez Valencia	0.1065%
Martín Rosado Chávez (PRI-PVEM)	0.1407%
Oswaldo García Jarquín (MORENA)	0.2109%
Pablo Arnaud Carreño (INDP)	0.1640%
Pedro Gabriel Aquino Martínez (PUP)	0.0779%
Sergio Andrés Bello Guerra (PAN-PRD)	0.3089%
Wilfrido Mejía Juárez (PRS)	0.0054%
Este Día (Putla)	0.0439%
Benito Hernández Vásquez (PAN-PRD)	0.0095%
Gloria Sánchez López (PAN-PRD)	0.0203%
Martín Rosado Chávez (PRI-PVEM)	0.0082%
Oswaldo García Jarquín (MORENA)	0.0008%
Raúl Adrian Cruz González (PRI)	0.0052%
Fórmula Oaxaca	1.0286%
Alejandro López Jarquín (PAN-PRD)	0.0631%
Alfredo Díaz Castellanos (PSD)	0.0516%
Bárbara García Chávez (PT)	0.1405%
Benito Hernández Vásquez (PAN-PRD)	0.1237%
José Antonio Hernández Fraguas (PRI-PVEM)	0.1108%
Martín Rosado Chávez (PRI-PVEM)	0.1694%
Oswaldo García Jarquín (MORENA)	0.0702%
Pablo Arnaud Carreño (INDP)	0.1746%
Raúl Adrian Cruz González (PRI)	0.0372%
Sergio Andrés Bello Guerra (PAN-PRD)	0.0874%
Informativo 650	0.0196%
Víctor Cruz Vázquez (PT)	0.0196%
INFORMATIVO KZ	0.0119%
Venustiano Gutiérrez Reyna (PRI-PVEM-PES)	0.0119%
La Noticia y el Comentario	2.5446%

RECURSO TÉCNICO UTILIZADO PARA PRESENTAR LA INFORMACIÓN	PORCENTAJE (TIEMPO)
Adán López Santiago (PRD)	0.2197%
Alejandro López Jarquín (PAN-PRD)	0.1369%
Alfonso Rule Castro (PRS)	0.1191%
Armando Rodríguez Mijangos	0.0712%
Bárbara García Chávez (PT)	0.2460%
Benito Hernández Vásquez (PAN-PRD)	0.1630%
David Emmanuel Castillo Galindo (INDP)	0.1284%
Fausto Díaz Montes (PAN-PRD)	0.0997%
Jorge Morales Alducín (PSD-PANAL)	0.1191%
José García Aguilar	0.0657%
Leslie Jiménez Valencia	0.0590%
Luis Manuel García López (PRS)	0.0606%
Oswaldo García Jarquín (MORENA)	0.1756%
Pablo Arnaud Carreño (INDP)	0.3524%
Pedro Gabriel Aquino Martínez (PUP)	0.0863%
Raúl Cruz González (PRI)	0.1037%
Rogelio Juárez García	0.0381%
Sergio Andrés Bello Guerra (PAN-PRD)	0.3001%
La Voz de la Noticia (Pochutla)	0.1616%
Carolina Aparicio Sánchez (PRI)	0.0172%
Serafín Juan Juan	0.1176%
Víctor Cruz Vázquez (PT)	0.0268%
LAS NOTICIAS DE LAS OCHO	2.1913%
Baldomero Bautista Zafra (PANAL)	0.0714%
Heriberto Jiménez Vázquez (PRI-PVEM)	0.4728%
Hita Ortíz Silva (PT)	0.0520%
Leodan Hernández Soriano (MC)	0.0093%
Manuel Gómez Martínez (MORENA)	0.7289%
Oscar Eduardo Ramírez Bolaños (PUP)	0.2905%
Raúl Naduvic Velasco Cruz (PAN-PRD)	0.5337%
Rodolfina María Cristina Hernández Cariño (PSD)	0.0283%
Víctor Manuel Mendoza Santos (PSD)	0.0044%
Libre Expresión (Huajuapán)	0.5688%
Elda Erika Cruz Cruz (PAN-PRD)	0.2684%



Informe Global de Concejales a los Ayuntamientos

23 de febrero al 5 de junio

RECURSOS TÉCNICOS POR ACTORES POLÍTICOS RADIO



RECURSO TÉCNICO UTILIZADO PARA PRESENTAR LA INFORMACIÓN	PORCENTAJE (TIEMPO)	RECURSO TÉCNICO UTILIZADO PARA PRESENTAR LA INFORMACIÓN	PORCENTAJE (TIEMPO)
Joel Bernardo Zamora Montes (INDP)	0.0131%	Jorge Morales Alducín (PSD-PANAL)	0.2088%
Martina Lima Clemente (PUP)	0.1323%	José Antonio Hernández Fraguas (PRI-PVEM)	0.0225%
Víctor Hugo Espíndola (MORENA)	0.0212%	José Luis Nazario Pérez (PANAL)	0.0098%
Víctor Hugo Torres Mora (PSD)	0.1338%	José Manuel Chiñas Jiménez	0.0047%
Matutino Radiorama	1.7575%	Manuel García Ramírez (PAN-PRD)	0.0647%
Adán López Santiago (PRD)	0.1139%	Martín Rosado Chávez (PRI-PVEM)	0.3153%
Alejandro López Jarquín (PAN-PRD)	0.0222%	Octavio Hilario Ruiz Ramírez (PANAL)	0.0480%
Alfonso Rule Castro (PRS)	0.1131%	Pablo Arnaud Carreño	0.2949%
Bárbara García Chávez (PT)	0.2834%	Pablo Arnaud Carreño (INDP)	0.5259%
Benito Hernández Vásquez (PAN-PRD)	0.1871%	Sergio Andrés Bello Guerra (PAN-PRD)	0.4293%
Claudia Cruz Arteaga	0.0106%	Noti Ángel (Pto. Ángel)	0.9423%
Dante Montaña Montero	0.0500%	Alfonso Carrasco Gómez (PAN-PRD)	0.0235%
Iván Hernández	0.0250%	Álvaro Servín Olea (PUP)	0.1184%
Jaime Alberto Castellanos del Campo (INDP)	0.1189%	Armando Ordaz (PSD)	0.0131%
José Antonio Hernández Fraguas (PRI-PVEM)	0.1006%	Betsy Aragón Cervantes (PRI)	0.0261%
Lenin López Nelio	0.0410%	Carolina Aparicio Sánchez (PRI)	0.0822%
Luis Manuel García López (PRS)	0.0761%	Clemente García Almaraz (PRS)	0.0582%
Martín Rosado Chávez (PRI-PVEM)	0.1377%	Gener Pineda Cervantes (MC)	0.0457%
Pablo Arnaud Carreño (INDP)	0.1282%	Hugo Castrejón Martínez (MORENA)	0.1055%
Raúl Adrian Cruz González (PRI)	0.0907%	Jesús Leyva (PAN)	0.0439%
Salvador González Ilescas (INDP)	0.0583%	José Hernández Cárdenas (MC)	0.0212%
Sergio Andrés Bello Guerra (PAN-PRD)	0.2006%	Juana María Reyes Feria (PRI)	0.0676%
MD Noticias (Pto. Escondido)	0.2106%	Julio César Carballido (PANAL)	0.0879%
Carolina Aparicio Sánchez (PRI)	0.0250%	Víctor Cruz Vázquez (PT)	0.2488%
Fredy Gil Pineda Gopar (PRI)	0.0098%	Noticiario 97.7	1.8042%
Gabriel Cerón (PAN-PRD)	0.0389%	Adán López Santiago (PRD)	0.0871%
Jesús Leyva (PAN)	0.0134%	Alejandro López Jarquín (PAN-PRD)	0.2485%
José Luis Aquino Pineda (PRD)	0.0885%	Bárbara García Chávez (PT)	0.0181%
Julio Cesar Cruz Vasquez (MORENA)	0.0350%	Claudio Armando Ruiz Solana	0.0871%
METRÓPOLI	3.0483%	David Emmanuel Castillo Galindo (INDP)	0.0567%
Adán López Santiago (PRD)	0.4677%	José Antonio Hernández Fraguas (PRI-PVEM)	0.1960%
Alejandro López Jarquín (PAN-PRD)	0.1575%	Leslie Jiménez Valencia	0.0520%
Alfonso Rule Castro (PRS)	0.0769%	Martín Rosado Chávez (PRI-PVEM)	0.3277%
Bárbara García Chávez (PT)	0.0477%	Oscar Tiburcio Méndez (MORENA)	0.0203%
Benito Hernández Vásquez (PAN-PRD)	0.0325%	Oswaldo García Jarquín (MORENA)	0.0119%
David Emmanuel Castillo Galindo (INDP)	0.0725%	Pablo Arnaud Carreño (INDP)	0.2787%
Felipe Cervantes Monroy (PANAL)	0.2212%	Salvador González Ilescas (INDP)	0.3646%
Isidro León Díaz Mancera (PRS)	0.0482%		



Informe Global de Concejales a los Ayuntamientos

23 de febrero al 5 de junio

RECURSOS TÉCNICOS POR ACTORES POLÍTICOS RADIO



RECURSO TÉCNICO UTILIZADO PARA PRESENTAR LA INFORMACIÓN	PORCENTAJE (TIEMPO)
Sergio Andrés Bello Guerra (PAN-PRD)	0.0555%
Oro (Huatulco)	0.1204%
Adrián Guillermo Henestrosa	0.0294%
Pablo Arnaud Carreño (INDP)	0.0910%
Oro Noticias	2.7683%
Adán López Santiago (PRD)	0.1905%
Adrián Guillermo Henestrosa	0.0188%
Alejandro López Jarquín (PAN-PRD)	0.1872%
Alfonso Rule Castro (PRS)	0.0874%
Bárbara García Chávez (PT)	0.1047%
Benito Hernández Vásquez (PAN-PRD)	0.1380%
Dulce Alejandra García Morlan	0.1343%
Fredy Gil Pineda Gopar (PRI)	0.1215%
Gloria Sánchez López (PAN-PRD)	0.0694%
Jorge Morales Alducín (PSD-PANAL)	0.1052%
José Antonio Hernández Fraguas (PRI-PVEM)	0.3993%
Luis Manuel García López (PRS)	0.1145%
Martín Rosado Chávez (PRI-PVEM)	0.1794%
Octavio Hilario Ruiz Ramírez (PANAL)	0.0448%
Onésimo Santiago López (PES)	0.0861%
Oscar Tiburcio Méndez (MORENA)	0.0794%
Oswaldo García Jarquín (MORENA)	0.2459%
Pablo Arnaud Carreño (INDP)	0.2844%
Raúl Adrian Cruz González (PRI)	0.0038%
Rocío Hermila Jiménez Santos	0.0294%
Sergio Andrés Bello Guerra (PAN-PRD)	0.1443%
ORP Noticias (Tuxtepec)	1.9488%
Arianna Onofre Osorio (PANAL)	0.2398%
Eduardo Ximénez (INDP)	0.2655%
Erika Andrea Enriquez Santos (PRS)	0.1064%
Fernando Bautista Dávila (PT)	0.1699%
Francisco Javier Niño Hernández (PAN-PRD)	0.1629%
Fredy Gil Pineda Gopar (PRI)	0.0140%
José Antonio Hernández Fraguas (PRI-PVEM)	0.0155%
José Antonio Hernández López (INDP)	0.0572%
Santa Mónica Romero Víctor (PUP)	0.0201%

RECURSO TÉCNICO UTILIZADO PARA PRESENTAR LA INFORMACIÓN	PORCENTAJE (TIEMPO)
Sergio Sánchez Fentanez (MORENA)	0.0513%
Silviano Hernández Ruíz (INDP)	0.0098%
Silvino Reyes Tellez (PRI)	0.2526%
Ulises Soto Martínez (MC)	0.5839%
PE Enlace (Pto. Escondido)	0.1673%
Eleuteria Román Cuevas (PRI)	0.0415%
Fredy Gil Pineda Gopar (PRI)	0.0604%
Gabriel Cerón (PAN-PRD)	0.0348%
Santiago Aguilar Sánchez (PT)	0.0305%
Política 360	0.6523%
Alejandro López Jarquín (PAN-PRD)	0.1127%
Claudio Armando Ruiz Solana	0.0392%
Lenin López Nelio	0.1550%
Miguel Ángel Morales Amaya	0.1028%
Oswaldo García Jarquín (MORENA)	0.2426%
Primer Contacto (Huajuapán)	1.0871%
Alejandro López Jarquín (PAN-PRD)	0.0114%
Antonia Trinidad Cruz Mota (PAN-PRD)	0.0230%
Benito Hernández Vásquez (PAN-PRD)	0.0185%
Claudio Alavez Hernandez	0.0065%
Eduardo Jaime Silva Hernández (PAN)	0.0243%
Elda Erika Cruz Cruz (PAN-PRD)	0.0655%
Fredy Gil Pineda Gopar (PRI)	0.0134%
Gloria Sánchez López (PAN-PRD)	0.0204%
Héctor Alejandro Legaria Barragán	0.0065%
Jacinto Francisco Javier Martínez Morales	0.0245%
Jaime Silva Salazar (PAN-PRD)	0.0074%
Javier Martín Villagómez Herrera (INDP)	0.0552%
Joel Bernardo Zamora Montes (INDP)	0.0892%
José Antonio Hernández Fraguas (PRI-PVEM)	0.0070%
Liczeny Marbel Mendez Nuñez (PRI-PVEM)	0.0095%
Lorena García Brito (PRS)	0.0335%
Lucio Manuel Morales Martínez	0.0065%
Luis Mario González Cantoral (MC)	0.1264%
Manuel Martín Aguirre Ramírez (PRI)	0.1632%



Informe Global de Concejales a los Ayuntamientos

23 de febrero al 5 de junio

RECURSOS TÉCNICOS POR ACTORES POLÍTICOS RADIO



RECURSO TÉCNICO UTILIZADO PARA PRESENTAR LA INFORMACIÓN	PORCENTAJE (TIEMPO)
María Antonia Lucero Martínez (PRI-PVEM)	0.0140%
María Elizet Olea González (PT)	0.0709%
Martín Rosado Chávez (PRI-PVEM)	0.0078%
Musio Manuel Morales Ramírez	0.0003%
Nancy Ramírez Sandoval (INDP)	0.0655%
Óscar Mejía Bravo (INDP)	0.0508%
Rosario Maribel Hernández Loyola (PRI)	0.0111%
Sergio Andrés Bello Guerra (PAN-PRD)	0.0090%
Víctor Hugo Espíndola (MORENA)	0.1454%
Puerto Ángel Informativo 360 (Pto. Ángel).	1.0081%
Alejandro López Jarquín (PAN-PRD)	0.0085%
Alfonso Carrasco Gómez (PAN-PRD)	0.0583%
Ana María Reyes Feria	0.0204%
Armando Ordaz (PSD)	0.0506%
Benito Hernández Vásquez (PAN-PRD)	0.0181%
Betsy Aragón Cervantes (PRI)	0.0247%
Carolina Aparicio Sánchez (PRI)	0.1253%
Clemente García Almaraz (PRS)	0.0704%
Gener Pineda Cervantes (MC)	0.0431%
Gloria Sánchez López (PAN-PRD)	0.0214%
Hugo Castrejón Martínez (MORENA)	0.1086%
José Antonio Hernández Fraguas (PRI-PVEM)	0.0077%
José Hernández Cárdenas (MC)	0.0670%
José Luis Aquino Pineda (PRD)	0.0988%
Juana María Reyes Feria (PRI)	0.0057%
Julio César Carballido (PANAL)	0.0312%
Martín Rosado Chávez (PRI-PVEM)	0.0070%
Raúl Adrian Cruz González (PRI)	0.0059%
Roberto Salinas López (PRS)	0.0490%
Víctor Cruz Vázquez (PT)	0.1862%
Sólo cita	12.0497%
Adiario Radio	0.3168%
Héctor Ruíz García	0.1134%
José Antonio Hernández Fraguas (PRI-PVEM)	0.0351%
Martín Rosado Chávez (PRI-PVEM)	0.1366%
Oswaldo García Jarquín (MORENA)	0.0317%
BBM NOTICIAS (Salina Cruz)	0.5383%

RECURSO TÉCNICO UTILIZADO PARA PRESENTAR LA INFORMACIÓN	PORCENTAJE (TIEMPO)
Aksa Yuray Toledo Prado (PRI)	0.0046%
Arely May Alave (PRI-PVEM)	0.0049%
Consuelo Zamudio Gonzáles	0.0145%
Denis Garcia Gutierrez (PT)	0.0052%
Gerardo García Henestroza	0.0070%
Jorge Alberto Rosas Hernández	0.0007%
Mariano Vicente Martínez (MORENA)	0.0191%
Raul Beristain Espinoza (PT)	0.0020%
Rodolfo León Aragón (PRI-PVEM)	0.2544%
Salvador González Ilescas (INDP)	0.0010%
Salvador Morales Moya (PAN-PRD)	0.0008%
Tomás López Acevedo (PRI-PVEM)	0.0131%
Valentina Rosalía Sánchez Pérez (PRI-PVEM)	0.0025%
Venustiano Gutiérrez Reyna (PRI-PVEM-PES)	0.1062%
Víctor Hernández Marcial	0.0033%
Víctor Rafael Gonzales Manríquez (PAN-PRD)	0.0108%
Yesenia Nolasco Ramírez (PAN-PRD)	0.0884%
Conexión Nacional (Putla)	0.0392%
Betsy Aragón Cervantes (PRI)	0.0015%
José Hernández Cárdenas (MC)	0.0015%
José Luis Aquino Pineda (PRD)	0.0013%
Olegario Giral López (MORENA)	0.0015%
Víctor Cruz Vázquez (PT)	0.0335%
Despertar (Pochutla)	0.7897%
Alfonso Carrasco Gómez (PAN-PRD)	0.0302%
Ana María Reyes Feria	0.0060%
Arturo Aguilar Carmona	0.0033%
Betsy Aragón Cervantes (PRI)	0.1469%
Carolina Aparicio Sánchez (PRI)	0.0495%
Feliciano Cruz Martínez	0.0341%
Felipe de Jesús Matus Guendulain (PANAL)	0.0933%
Gener Pineda Cervantes (MC)	0.0134%
Guillermo Lavariega Cárdenas (PUP)	0.0662%
Hugo Castrejón Martínez (MORENA)	0.0100%
Ignacio Cuevas	0.0016%
Jesús Leyva (PAN)	0.0080%



Informe Global de Concejales a los Ayuntamientos

23 de febrero al 5 de junio

RECURSOS TÉCNICOS POR ACTORES POLÍTICOS

RADIO



RECURSO TÉCNICO UTILIZADO PARA PRESENTAR LA INFORMACIÓN	PORCENTAJE (TIEMPO)
José Hernández Cárdenas (MC)	0.0748%
José Luis Aquino Pineda (PRD)	0.0222%
Juan José Galguera García	0.0101%
Julio César Carballido (PANAL)	0.0123%
Leonel García García (PT)	0.0283%
Lorenzo Antonio Ramírez Hernández (MC)	0.0010%
Luis María Rodríguez	0.0109%
Miguel Ángel Galán Salinas	0.0123%
Olegario Giral López (MORENA)	0.0508%
Proceso Salinas (PSD)	0.0077%
Roberto Salinas López (PRS)	0.0838%
Stuart Hernández García (PANAL)	0.0113%
Víctor Cruz Vázquez (PT)	0.0018%
En Comentarios (Tlaxiaco)	0.0459%
Baldomero Bautista Zafra (PANAL)	0.0011%
Fredy Gil Pineda Gopar (PRI)	0.0051%
Gustavo Argyll González	0.0049%
Heriberto Jiménez Vázquez (PRI-PVEM)	0.0021%
Hita Ortiz Silva (PT)	0.0250%
Leodan Hernández Soriano (MC)	0.0011%
Manuel Gómez Martínez (MORENA)	0.0011%
Oscar Eduardo Ramírez Bolaños (PUP)	0.0021%
Raúl Naduvic Velasco Cruz (PAN-PRD)	0.0011%
Rodolfina María Cristina Hernández Cariño (PSD)	0.0021%
Encuentro	0.3650%
Alejandro López Jarquín (PAN-PRD)	0.0044%
Alfonso Gómez Sandoval	0.0044%
Bárbara García Chávez (PT)	0.0173%
Carolina Aparicio Sánchez (PRI)	0.0082%
Daniel Gurrión Matías	0.0289%
Dulce Alejandra García Morlan	0.0044%
Fredy Gil Pineda Gopar (PRI)	0.0047%
Gloria Sánchez López (PAN-PRD)	0.1266%
Jorge Morales Alducín (PSD-PANAL)	0.0147%
José Antonio Hernández Fraguas (PRI-PVEM)	0.0305%
José Zorrilla de San Martín Diego	0.0044%
Leslie Jiménez Valencia	0.0044%

RECURSO TÉCNICO UTILIZADO PARA PRESENTAR LA INFORMACIÓN	PORCENTAJE (TIEMPO)
Oswaldo García Jarquín (MORENA)	0.0191%
Rocío Hermila Jiménez Santos	0.0216%
Rosalinda López García (PT)	0.0034%
Sergio Andrés Bello Guerra (PAN-PRD)	0.0678%
Encuentro Local (Lagunas)	0.8311%
Alfonso Gómez Sandoval	0.0036%
Alfredo Juárez Díaz	0.0069%
Artemio Rodríguez Cruz	0.0221%
Briseida Rivera Reyes (PSD)	0.0070%
Cástulo Escobedo Lucas	0.0224%
Crisoforo Alvarez Vazquez (PSD)	0.0033%
Cuauhtémoc Fuentes Villanueva	0.0090%
Elia Vásquez Vásquez	0.0056%
Enrique Martínez Vásquez	0.0025%
Felipe Andrés Jacinto (MORENA)	0.0070%
Fernando Rasgado Díaz	0.0085%
Francisco Vázquez Calvo (PANAL)	0.0070%
Fredy Gil Pineda Gopar (PRI)	0.0033%
Gereón Vásquez Cruz (PRS)	0.0070%
Gloria Sánchez López (PAN-PRD)	0.0338%
Herminio Ambrosio Hernández (PRI-PVEM)	0.0933%
Ignacio Mun Magaña (PAN-PRD)	0.0345%
Javier Santos Candelaria	0.0296%
Jesús Calderón Avendaño	0.0222%
José Antonio Hernández Fraguas (PRI-PVEM)	0.0271%
Julio César Díaz Avendaño	0.0305%
Liliana Salinas Hernández	0.0529%
Marco Antonio Cabello Mares (PVEM)	0.2261%
María Angelina Blas Palacios (PAN-PRD)	0.0016%
María de los Ángeles Ramírez Diaz (MC)	0.0070%
Maria Nelly Martinez Velazquez	0.0140%
Martín Rosado Chávez (PRI-PVEM)	0.0010%
Mercedes Sarabia Camacho (PANAL)	0.0051%
Orlando Estudillo Márquez (PRI)	0.0111%
Ramón Mijangos de León (PRI)	0.0140%
Raúl Cruz González (PRI)	0.0010%
Rosalinda López García (PT)	0.1111%
Enlace (Huatulco)	0.7121%



Informe Global de Concejales a los Ayuntamientos

23 de febrero al 5 de junio

RECURSOS TÉCNICOS POR ACTORES POLÍTICOS RADIO



RECURSO TÉCNICO UTILIZADO PARA PRESENTAR LA INFORMACIÓN	PORCENTAJE (TIEMPO)
Adán López Santiago (PRD)	0.0078%
Alfonso Carrasco Gómez (PAN-PRD)	0.0059%
Ana Vásquez Arteaga	0.0090%
Benito Hernández Vásquez (PAN-PRD)	0.0025%
Betsy Aragón Cervantes (PRI)	0.2246%
Carolina Aparicio Sánchez (PRI)	0.0889%
Donasiano Chávez	0.0100%
Erick Estrada García (INDP)	0.0036%
Fredy Gil Pineda Gopar (PRI)	0.0049%
Gabriel Cerón (PAN-PRD)	0.0049%
Gener Pineda Cervantes (MC)	0.0011%
Gloria Sánchez López (PAN-PRD)	0.0018%
Guillermo Lavariega Cárdenas (PUP)	0.0330%
Jesus Torres Peña (PT)	0.0016%
José Rafael Maciel Maciel (PRI)	0.0065%
José Alfredo Cruz Acevedo	0.0093%
José Antonio Hernández Fraguas (PRI-PVEM)	0.0281%
José Hernández Cárdenas (MC)	0.0961%
José Luis Aquino Pineda (PRD)	0.0042%
Juana María Reyes Feria (PRI)	0.0034%
Julio Cesar Cruz Vasquez (MORENA)	0.0016%
Leonel García García (PT)	0.0049%
Luis María Rodríguez	0.0198%
Marco Antonio Cabello Mares (PVEM)	0.0008%
Margarita Félix Romero (PRI)	0.0046%
Octavio Torres (PT)	0.0008%
Olegario Giral López (MORENA)	0.0291%
Pablo Arnaud Carreño	0.0041%
Proceso Salinas (PSD)	0.0234%
Raul Beristain Espinoza (PT)	0.0015%
Raúl Naduvic Velasco Cruz (PAN-PRD)	0.0049%
Roberto Salinas López (PRS)	0.0021%
Rodolfo León Aragón (PRI-PVEM)	0.0201%
Rubén Hernández Copto (PRI)	0.0065%
Santiago Aguilar Sánchez (PT)	0.0060%
Sergio Andrés Bello Guerra (PAN-PRD)	0.0028%
Stuart Hernández García (PANAL)	0.0178%
Víctor Cruz Vázquez (PT)	0.0016%

RECURSO TÉCNICO UTILIZADO PARA PRESENTAR LA INFORMACIÓN	PORCENTAJE (TIEMPO)
Víctor Rafael Gonzales Manríquez (PAN-PRD)	0.0100%
Yesenia Nolasco Ramírez (PAN-PRD)	0.0025%
Enlace (Tlaxiaco)	0.0320%
Eduardo Jaime Silva Hernández (PAN)	0.0038%
Evelia de los Ángeles López Rojas	0.0015%
Fredy Rosado López	0.0038%
Heriberto Jiménez Vázquez (PRI-PVEM)	0.0082%
José Antonio Hernández Fraguas (PRI-PVEM)	0.0100%
José Javier Ríos Abascal	0.0015%
Oscar Eduardo Ramírez Bolaños (PUP)	0.0011%
Sergio Andrés Bello Guerra (PAN-PRD)	0.0023%
Enlace Radorama	0.7998%
Alejandro López Jarquín (PAN-PRD)	0.1434%
Bárbara García Chávez (PT)	0.0114%
Benito Hernández Vásquez (PAN-PRD)	0.0044%
Félix Serrano Toledo	0.0028%
Fredy Gil Pineda Gopar (PRI)	0.0008%
Gerardo García Henestroza	0.0203%
Jorge Ismael Flores Avendaño	0.0144%
José Antonio Hernández Fraguas (PRI-PVEM)	0.0892%
Lenin López Nelio	0.1763%
Leslie Jiménez Valencia	0.1755%
Martha Alicia Escamilla León	0.0010%
Martín Rosado Chávez (PRI-PVEM)	0.0426%
Oswaldo García Jarquín (MORENA)	0.0425%
Raúl Adrian Cruz González (PRI)	0.0046%
Raúl Cruz González (PRI)	0.0240%
Sergio Andrés Bello Guerra (PAN-PRD)	0.0467%
Este Día (Putla)	0.0449%
Alejandro López Jarquín (PAN-PRD)	0.0114%
Bárbara García Chávez (PT)	0.0038%
Benito Hernández Vásquez (PAN-PRD)	0.0095%
Elda Erika Cruz Cruz (PAN-PRD)	0.0077%
Hita Ortíz Silva (PT)	0.0051%



Informe Global de Concejales a los Ayuntamientos

23 de febrero al 5 de junio

RECURSOS TÉCNICOS POR ACTORES POLÍTICOS

RADIO



RECURSO TÉCNICO UTILIZADO PARA PRESENTAR LA INFORMACIÓN	PORCENTAJE (TIEMPO)
José Antonio Hernández Fraguas (PRI-PVEM)	0.0013%
María Elizet Olea González (PT)	0.0020%
Oscar Sanchez Ruiz	0.0029%
Sergio Andrés Bello Guerra (PAN-PRD)	0.0013%
Fórmula Oaxaca	0.2769%
Alejandro López Jarquín (PAN-PRD)	0.0338%
Alfonso Gómez Sandoval	0.0116%
Alfonso Rule Castro (PRS)	0.0892%
Benito Hernández Vásquez (PAN-PRD)	0.0041%
Claudio Armando Ruiz Solana	0.0116%
Dulce Alejandra García Morlan	0.0070%
Fredy Gil Pineda Gopar (PRI)	0.0088%
Gloria Sánchez López (PAN-PRD)	0.0157%
Gustavo Díaz Sánchez (PRI)	0.0049%
Hugo Jarquín (Concejal)	0.0070%
José Antonio Hernández Fraguas (PRI-PVEM)	0.0147%
Juan Enrique Lira	0.0070%
Leslie Jiménez Valencia	0.0070%
Manuel de Esarte	0.0070%
Martha Alicia Escamilla León	0.0116%
Martín Matus Alonso	0.0070%
Martín Rosado Chávez (PRI-PVEM)	0.0167%
Oscar Tiburcio Méndez (MORENA)	0.0011%
Pablo Arnaud Carreño (INDP)	0.0015%
Sergio Andrés Bello Guerra (PAN-PRD)	0.0095%
Informativo 650	0.0150%
Clemente García Almaraz (PRS)	0.0095%
Julio César Carballido (PANAL)	0.0056%
INFORMATIVO KZ	0.5154%
Adrián Guillermo Henestrosa	0.0217%
Alfredo Linares Ruíz (MORENA)	0.0018%
Amador Villalobos Peto	0.0101%
Ángel Gallegos Ruíz	0.0033%
Antonia Guzmán Jarquín (PANAL)	0.0108%
Arely May Alave (PRI-PVEM)	0.0020%
Arturo Carrera Gonzalez (PRS)	0.0042%
Consuelo Zamudio Gonzáles	0.0075%
Crispin Romo Santiago	0.0042%
Daniel Gurrión Matías	0.0095%
Gerardo García Henestrosa	0.0090%
Gloria Sánchez López (PAN-PRD)	0.0136%

RECURSO TÉCNICO UTILIZADO PARA PRESENTAR LA INFORMACIÓN	PORCENTAJE (TIEMPO)
Gubidxa Guerrero Luis (Independiente)	0.0018%
Humberto Santos	0.0025%
Ismael Ordaz Jiménez (PANAL)	0.0010%
Jorge Alberto Rosas Hernández	0.0018%
Jorge García Morales	0.0038%
José Manuel Chiñas Jiménez	0.0018%
Juan Carlos Valencia Santiago (PRI-PVEM)	0.0039%
María Elena Caballero Pineda (Independiente)	0.0018%
Mariano Vicente Martínez (MORENA)	0.0119%
Martín Rosado Chávez (PRI-PVEM)	0.0016%
Miguel Martínez López (PT)	0.0018%
Oscar Toral Rios	0.0010%
Pamela Terán Pineda (Independiente)	0.0018%
Raul Beristain Espinoza (PT)	0.0162%
Rodolfo León Aragón (PRI-PVEM)	0.1369%
Salvador Morales Moya (PAN-PRD)	0.0047%
Tomás López Acevedo (PRI-PVEM)	0.0183%
Venustiano Gutiérrez Reyna (PRI-PVEM-PES)	0.0907%
Vicente Betanzos Palomec	0.0018%
Víctor Hernández Marcial	0.0018%
Víctor Rafael Gonzales Manríquez (PAN-PRD)	0.0206%
Wilfrido Mejía Juárez (PRS)	0.0042%
Yesenia Nolasco Ramírez (PAN-PRD)	0.0861%
La Noticia y el Comentario	0.4756%
Bárbara García Chávez (PT)	0.0098%
Benito Hernández Vásquez (PAN-PRD)	0.0266%
Dulce Alejandra García Morlan	0.0201%
Hugo Jarquín (Concejal)	0.0627%
José Antonio Hernández Fraguas (PRI-PVEM)	0.1465%
Leslie Jiménez Valencia	0.1189%
Martín Rosado Chávez (PRI-PVEM)	0.0091%
Oswaldo García Jarquín (MORENA)	0.0361%
Sergio Andrés Bello Guerra (PAN-PRD)	0.0456%
La Voz de la Noticia (Pochutla)	0.4903%



Informe Global de Concejales a los Ayuntamientos

23 de febrero al 5 de junio

RECURSOS TÉCNICOS POR ACTORES POLÍTICOS RADIO



RECURSO TÉCNICO UTILIZADO PARA PRESENTAR LA INFORMACIÓN	PORCENTAJE (TIEMPO)
Alejandro López Jarquín (PAN-PRD)	0.0026%
Alfonso Carrasco Gómez (PAN-PRD)	0.0198%
Álvaro Servín Olea (PUP)	0.0026%
Armando Ordaz (PSD)	0.0026%
Betsy Aragón Cervantes (PRI)	0.0250%
Carlos Manuel León Monterrubio (MC)	0.0070%
Carolina Aparicio Sánchez (PRI)	0.0379%
Enriqueta Avendaño	0.0069%
Erick Estrada García (INDP)	0.0087%
Feliciano Cruz Martínez	0.0234%
Felipe de Jesús Matus Guendulain (PANAL)	0.0038%
Floriberto Vásquez Ruíz	0.0178%
Gener Pineda Cervantes (MC)	0.0016%
Guillermo Lavariega Cárdenas (PUP)	0.0212%
Hugo Castrejón Martínez (MORENA)	0.0323%
Ignacio Cuevas	0.0033%
Iyari Arista (MORENA)	0.0016%
Jesús Leyva (PAN)	0.0044%
José Hernández Cárdenas (MC)	0.0279%
José Luis Aquino Pineda (PRD)	0.0090%
Juan José Galguera García	0.0069%
Juana María Reyes Feria (PRI)	0.0423%
Julio César Carballido (PANAL)	0.0036%
Laureano Ambrosio Ruíz (PRD)	0.0044%
Leonel García García (PT)	0.0047%
Lorenzo Antonio Ramírez Hernández (MC)	0.0013%
Martín Rosado Chávez (PRI-PVEM)	0.0346%
Olegario Giral López (MORENA)	0.0147%
Proceso Salinas (PSD)	0.0178%
Roberto Salinas López (PRS)	0.0430%
Serafín Juan Juan	0.0029%
Silvino Reyes Tellez (PRI)	0.0013%
Stuart Hernández García (PANAL)	0.0209%
Víctor Cruz Vázquez (PT)	0.0323%
LAS NOTICIAS DE LAS OCHO	0.4935%
Bárbara García Chávez (PT)	0.0049%
Carlos Manuel León Monterrubio (MC)	0.0021%
Elda Erika Cruz Cruz (PAN-PRD)	0.0011%
Félix Serrano Toledo	0.0025%

RECURSO TÉCNICO UTILIZADO PARA PRESENTAR LA INFORMACIÓN	PORCENTAJE (TIEMPO)
Francisca Juan Nava (PT)	0.0049%
Heriberto Jiménez Vázquez (PRI-PVEM)	0.0974%
Hita Ortiz Silva (PT)	0.1253%
Jorge Montesinos Estrada (PRD)	0.0025%
José Antonio Hernández Fraguas (PRI-PVEM)	0.0044%
Luis Mario González Cantoral (MC)	0.0082%
Manuel Gómez Martínez (MORENA)	0.0856%
Margarita Félix Romero (PRI)	0.0116%
Octavio Torres (PT)	0.0007%
Oscar Eduardo Ramírez Bolaños (PUP)	0.0536%
Raúl Naduvic Velasco Cruz (PAN-PRD)	0.0629%
Rodolfina María Cristina Hernández Cariño (PSD)	0.0196%
Santiago Aguilar Sánchez (PT)	0.0016%
Valentina Rosalía Sánchez Pérez (PRI-PVEM)	0.0008%
Víctor Hugo Espíndola (MORENA)	0.0039%
Libre Expresión (Huajuapán)	0.2604%
Claudio Alavez Hernandez	0.0065%
Eduardo Jaime Silva Hernández (PAN)	0.0271%
Elda Erika Cruz Cruz (PAN-PRD)	0.0544%
Gloria Sánchez López (PAN-PRD)	0.0033%
Javier Martín Villagómez Herrera (INDP)	0.0217%
Joel Bernardo Zamora Montes (INDP)	0.0204%
José Antonio Hernández Fraguas (PRI-PVEM)	0.0312%
Lorena García Brito (PRS)	0.0190%
Luis Mario González Cantoral (MC)	0.0109%
Manuel Martín Aguirre Ramírez (PRI)	0.0023%
María Elizet Olea González (PT)	0.0069%
Martina Lima Clemente (PUP)	0.0023%
Nancy Ramírez Sandoval (INDP)	0.0183%
Óscar Mejía Bravo (INDP)	0.0217%
Sergio Andrés Bello Guerra (PAN-PRD)	0.0018%



Informe Global de Concejales a los Ayuntamientos

23 de febrero al 5 de junio

RECURSOS TÉCNICOS POR ACTORES POLÍTICOS

RADIO



RECURSO TÉCNICO UTILIZADO PARA PRESENTAR LA INFORMACIÓN	PORCENTAJE (TIEMPO)	RECURSO TÉCNICO UTILIZADO PARA PRESENTAR LA INFORMACIÓN	PORCENTAJE (TIEMPO)
Soledad Claudia Cortés Martínez (PANAL)	0.0023%	Hugo Castrejón Martínez (MORENA)	0.0330%
Víctor Hugo Espíndola (MORENA)	0.0080%	Hugo Jarquín (Concejal)	0.0694%
Víctor Hugo Torres Mora (PSD)	0.0023%	Jesús Leyva (PAN)	0.0051%
Matutino Radorama	0.2916%	José Antonio Hernández Fraguas (PRI-PVEM)	0.0078%
Adán López Santiago (PRD)	0.0078%	José Hernández Cárdenas (MC)	0.0872%
Alejandro López Jarquín (PAN-PRD)	0.0049%	José Luis Aquino Pineda (PRD)	0.0778%
Bárbara García Chávez (PT)	0.0029%	Juan José Galguera García	0.0116%
Claudio Armando Ruiz Solana	0.0147%	Juana María Reyes Fera (PRI)	0.0510%
Dulce Alejandra García Morlan	0.0172%	Julio César Carballido (PANAL)	0.0018%
Eduardo Javier Aldana Gonzáles (MC)	0.0029%	Julio Cesar Cruz Vasquez (MORENA)	0.0098%
Elda Erika Cruz Cruz (PAN-PRD)	0.0301%	Laureano Ambrosio Ruíz (PRD)	0.0232%
Hugo Jarquín (Concejal)	0.0319%	Leonel García García (PT)	0.0150%
Iván Hernández	0.0033%	Lorenzo Antonio Ramírez Hernández (MC)	0.0036%
Jorge Morales Alducín (PSD-PANAL)	0.0029%	Martha Alicia Escamilla León	0.0093%
José Antonio Hernández Fraguas (PRI-PVEM)	0.0134%	Olegario Giral López (MORENA)	0.0126%
Lenin López Nelio	0.0172%	Proceso Salinas (PSD)	0.0098%
Leslie Jiménez Valencia	0.0172%	Ricardo Pacheco Jarquín	0.0150%
Mario Emilio Zárate Vásquez	0.0038%	Roberto Carlos Molina Zavaleta (MORENA)	0.0010%
Martha Alicia Escamilla León	0.0147%	Roberto Salinas López (PRS)	0.0196%
Modesta Ortiz Venancio	0.0172%	Santiago Aguilar Sánchez (PT)	0.0753%
Oswaldo García Jarquín (MORENA)	0.0435%	Serafín Juan Juan	0.0152%
Sergio Andrés Bello Guerra (PAN-PRD)	0.0462%	Stuart Hernández García (PANAL)	0.0304%
MD Noticias (Pto. Escondido)	1.2664%	Víctor Cruz Vázquez (PT)	0.0774%
Alfonso Carrasco Gómez (PAN-PRD)	0.0404%	METRÓPOLI	0.2748%
Armando Ordaz (PSD)	0.0188%	Alejandro López Jarquín (PAN-PRD)	0.0497%
Betsy Aragón Cervantes (PRI)	0.0905%	Alfonso Rule Castro (PRS)	0.0021%
Carlos Alberto Ramos Aragón (PRI-PVEM)	0.0033%	Álvaro Medina	0.0083%
Carolina Aparicio Sánchez (PRI)	0.0604%	Ana Edith Gutiérrez Bello (PUP)	0.0021%
Erick Estrada García (INDP)	0.0320%	Bárbara García Chávez (PT)	0.0021%
Etelberto Gómez Fuentes (PRI)	0.0034%	David Emmanuel Castillo Galindo (INDP)	0.0021%
Feliciano Cruz Martínez	0.0021%	Dulce Alejandra García Morlan	0.0028%
Felipe de Jesús Matus Guendulain (PANAL)	0.0093%	Eduardo Javier Aldana Gonzáles (MC)	0.0021%
Fredy Gil Pineda Gopar (PRI)	0.1728%	Elda Erika Cruz Cruz (PAN-PRD)	0.0090%
Gabriel Cerón (PAN-PRD)	0.1485%	Fredy Gil Pineda Gopar (PRI)	0.0194%
Gener Pineda Cervantes (MC)	0.0065%	Gerardo García Henestroza	0.0025%
Gloria Sánchez López (PAN-PRD)	0.0025%	Israel Ramírez Bracamontes	0.0088%
Guillermo Lavariega Cárdenas (PUP)	0.0139%	Jaime Alberto Castellanos del Campo (INDP)	0.0021%
		Jorge Morales Alducín (PSD-PANAL)	0.0021%



Informe Global de Concejales a los Ayuntamientos

23 de febrero al 5 de junio

RECURSOS TÉCNICOS POR ACTORES POLÍTICOS

RADIO



RECURSO TÉCNICO UTILIZADO PARA PRESENTAR LA INFORMACIÓN	PORCENTAJE (TIEMPO)
José Antonio Hernández Fraguas (PRI-PVEM)	0.0309%
Lizeth Arroyo	0.0026%
Manuel Guzmán García (INDP)	0.0021%
Martha Alicia Escamilla León	0.0023%
Martín Rosado Chávez (PRI-PVEM)	0.0131%
Octavio Hilario Ruiz Ramírez (PANAL)	0.0608%
Oswaldo García Jarquín (MORENA)	0.0021%
Pablo Arnaud Carreño (INDP)	0.0021%
Salvador González Ilescas (INDP)	0.0042%
Sandra Beatriz Zavaleta Herrera	0.0090%
Sergio Andrés Bello Guerra (PAN-PRD)	0.0222%
Wilfrido Mejía Juárez (PRS)	0.0080%
Micrófono Abierto (Putla)	0.0095%
Alejandro López Jarquín (PAN-PRD)	0.0021%
Armando Alfonso Herrera Guerrero (PT)	0.0020%
Federico Aguilar Aguilar (PUP)	0.0025%
Moisés Lugos Daza (PRS)	0.0029%
Noti Ángel (Pto. Ángel)	0.2468%
Armando Ordaz (PSD)	0.0384%
Betsy Aragón Cervantes (PRI)	0.0074%
Carlos Manuel León Monterrubio (MC)	0.0123%
Carolina Aparicio Sánchez (PRI)	0.0074%
Felipe de Jesús Matus Guendulain (PANAL)	0.0016%
Gabriel Cerón (PAN-PRD)	0.0204%
Gener Pineda Cervantes (MC)	0.0667%
José Luis Aquino Pineda (PRD)	0.0111%
Juana María Reyes Feria (PRI)	0.0245%
Julio César Carballido (PANAL)	0.0013%
Víctor Cruz Vázquez (PT)	0.0559%
Noticiario 97.7	0.3940%
Alejandro López Jarquín (PAN-PRD)	0.0529%
Alfonso Rule Castro (PRS)	0.0064%
Betsy Aragón Cervantes (PRI)	0.0044%
Carolina Aparicio Sánchez (PRI)	0.0074%
Dante Montaña Montero	0.0183%
Dulce Alejandra García Morlan	0.0111%
Felipe Bautista Cruz (PAN-PRD)	0.0044%
Fredy Gil Pineda Gopar (PRI)	0.0453%
Gloria Sánchez López (PAN-PRD)	0.0310%

RECURSO TÉCNICO UTILIZADO PARA PRESENTAR LA INFORMACIÓN	PORCENTAJE (TIEMPO)
Joel Bernardo Zamora Montes (INDP)	0.0127%
José Antonio Hernández Fraguas (PRI-PVEM)	0.0748%
Manuel Guzmán García (INDP)	0.0302%
Martín Rosado Chávez (PRI-PVEM)	0.0217%
Oswaldo García Jarquín (MORENA)	0.0136%
Pablo Arnaud Carreño (INDP)	0.0129%
Pamela Terán Pineda (Independiente)	0.0315%
Salvador González Ilescas (INDP)	0.0064%
Sergio Andrés Bello Guerra (PAN-PRD)	0.0044%
Wilfrido Mejía Juárez (PRS)	0.0046%
Oro (Huatulco)	0.1596%
Adán López Santiago (PRD)	0.0025%
Alejandro López Jarquín (PAN-PRD)	0.0011%
Alfonso Carrasco Gómez (PAN-PRD)	0.0015%
Benito Hernández Vásquez (PAN-PRD)	0.0216%
Betsy Aragón Cervantes (PRI)	0.0016%
Fredy Gil Pineda Gopar (PRI)	0.0038%
Fredy Rosado López	0.0256%
Guillermo Lavariega Cárdenas (PUP)	0.0020%
Hugo Jarquín (Concejal)	0.0016%
Jorge Morales Alducín (PSD-PANAL)	0.0007%
José Antonio Hernández Fraguas (PRI-PVEM)	0.0083%
Lenin López Nelio	0.0082%
Leslie Jiménez Valencia	0.0007%
Martín Rosado Chávez (PRI-PVEM)	0.0105%
Olegario Giral López (MORENA)	0.0020%
Oswaldo García Jarquín (MORENA)	0.0057%
Raúl Adrian Cruz González (PRI)	0.0243%
Raúl Cruz González (PRI)	0.0016%
Sergio Andrés Bello Guerra (PAN-PRD)	0.0332%
Víctor Mario Reyes (PRI)	0.0033%
Oro Noticias	0.5888%
Adán López Santiago (PRD)	0.0302%
Alejandro López Jarquín (PAN-PRD)	0.0271%
Alfonso Carrasco Gómez (PAN-PRD)	0.0036%
Alfonso Gómez Sandoval	0.0039%



Informe Global de Concejales a los Ayuntamientos

23 de febrero al 5 de junio

RECURSOS TÉCNICOS POR ACTORES POLÍTICOS

RADIO



RECURSO TÉCNICO UTILIZADO PARA PRESENTAR LA INFORMACIÓN	PORCENTAJE (TIEMPO)
Benito Hernández Vásquez (PAN-PRD)	0.1108%
Betsy Aragón Cervantes (PRI)	0.0036%
Claudio Armando Ruiz Solana	0.0114%
Daniel Gurrión Matías	0.0062%
Diana Luz Vásquez	0.0196%
Dulce Alejandra García Morlan	0.0165%
Fredy Rosado López	0.0051%
Gloria Sánchez López (PAN-PRD)	0.0737%
Hugo Jarquín (Concejal)	0.0023%
José Antonio Hernández Fraguas (PRI-PVEM)	0.0843%
Juan Enrique Lira	0.0023%
Lenin López Nelio	0.0247%
Leslie Jiménez Valencia	0.0023%
Martha Alicia Escamilla León	0.0039%
Martín Matus Alonso	0.0023%
Martín Rosado Chávez (PRI-PVEM)	0.0273%
Olegario Giral López (MORENA)	0.0036%
Oscar Tiburcio Méndez (MORENA)	0.0121%
Oswaldo García Jarquín (MORENA)	0.0139%
Raúl Adrian Cruz González (PRI)	0.0492%
Raúl Cruz González (PRI)	0.0056%
Sergio Andrés Bello Guerra (PAN-PRD)	0.0307%
Víctor Mario Reyes (PRI)	0.0062%
Víctor Rafael Gonzales Manríquez (PAN-PRD)	0.0065%
ORP Noticias (Tuxtepec)	0.1268%
Arianna Onofre Osorio (PANAL)	0.0207%
Carlos Alberto Ramos Aragón (PRI-PVEM)	0.0042%
Eduardo Ximénez (INDP)	0.0167%
Erika Andrea Enriquez Santos (PRS)	0.0011%
Fernando Bautista Dávila (PT)	0.0044%
Fidel Morales Ramirez (PSD)	0.0011%
Francisco Javier Niño Hernández (PAN-PRD)	0.0302%
José Antonio Hernández López (INDP)	0.0011%
Santa Mónica Romero Víctor (PUP)	0.0011%
Sergio Sánchez Fentanez (MORENA)	0.0033%
Silvino Reyes Tellez (PRI)	0.0353%
Ulises Soto Martínez (MC)	0.0074%

RECURSO TÉCNICO UTILIZADO PARA PRESENTAR LA INFORMACIÓN	PORCENTAJE (TIEMPO)
Panorama Informativo - Alejandro Villalvazo	0.0109%
Gloria Sánchez López (PAN-PRD)	0.0109%
Panorama Informativo Oaxaca	0.0065%
José Alfredo Cruz Acevedo	0.0065%
PE Enlace (Pto. Escondido)	0.3079%
Alejandro López Jarquín (PAN-PRD)	0.0016%
Armando Ordaz (PSD)	0.0041%
Betsy Aragón Cervantes (PRI)	0.0025%
Carlos Alberto Ramos Aragón (PRI-PVEM)	0.0016%
Clemente García Almaraz (PRS)	0.0041%
Eleuteria Román Cuevas (PRI)	0.0312%
Etelberto Gómez Fuentes (PRI)	0.0021%
Fredy Gil Pineda Gopar (PRI)	0.1692%
Gabriel Cerón (PAN-PRD)	0.0183%
Hugo Jarquín (Concejal)	0.0145%
José Antonio Hernández Fraguas (PRI-PVEM)	0.0057%
Pablo Arnaud Carreño	0.0025%
Roberto Daniel Morales Ramírez (PRI)	0.0016%
Santiago Aguilar Sánchez (PT)	0.0464%
Valentina Rosalía Sánchez Pérez (PRI-PVEM)	0.0025%
Política 360	0.0717%
Hugo Jarquín (Concejal)	0.0237%
Lenin López Nelio	0.0335%
Martín Rosado Chávez (PRI-PVEM)	0.0047%
Sergio Andrés Bello Guerra (PAN-PRD)	0.0098%
Primer Contacto (Huajuapán)	0.8925%
Alejandro López Jarquín (PAN-PRD)	0.0025%
Andrés Manuel Martínez Arzola (PAN-PRD)	0.0010%
Andrés Ramirez Gómez (PSD)	0.0007%
Armando Alfonso Herrera Guerrero (PT)	0.0007%
Armando Salvador Bravo Sosa (PT)	0.0007%
Aron Everardo Bazan Contreras (PAN-PRD)	0.0008%
Baldomero Bautista Zafra (PANAL)	0.0007%
Baudelio Hildeberto Vargaz Carrillo (MC)	0.0008%



Informe Global de Concejales a los Ayuntamientos

23 de febrero al 5 de junio

RECURSOS TÉCNICOS POR ACTORES POLÍTICOS

RADIO



RECURSO TÉCNICO UTILIZADO PARA PRESENTAR LA INFORMACIÓN	PORCENTAJE (TIEMPO)	RECURSO TÉCNICO UTILIZADO PARA PRESENTAR LA INFORMACIÓN	PORCENTAJE (TIEMPO)
Betsy Aragón Cervantes (PRI)	0.0026%	José Antonio Hernández Fraguas (PRI-PVEM)	0.0020%
Carmelo Hernández Pérez	0.0003%	José Javier Ríos Abascal	0.0003%
Claudio Alavez Hernandez	0.0003%	José Luis Ballesteros Melgar	0.0003%
Daniel Gurrión Matías	0.0010%	José Luis Ramírez Alverdín	0.0124%
Deyanira Ángeles Miguel Méndez (PANAL)	0.0007%	Leodan Hernández Soriano (MC)	0.0007%
Dolores Rosario López Robledo	0.0003%	Liczeny Marbel Mendez Nuñez (PRI-PVEM)	0.0010%
Eduardo Jaime Silva Hernández (PAN)	0.1568%	Lilia Inocencia Fernández Ve-lázquez	0.0007%
Elda Erika Cruz Cruz (PAN-PRD)	0.1539%	Lorena García Brito (PRS)	0.0033%
Elizabeth Luciano Muñoz (MC)	0.0007%	Lucia Piedad González González (PAN-PRD)	0.0007%
Eloy García Torres	0.0003%	Luis Mario González Cantoral (MC)	0.0328%
Evelia de los Ángeles López Rojas	0.0003%	Luz María Ambrocio Silva (PSD)	0.0008%
Federico Aguilar Aguilar (PUP)	0.0007%	Manuel Cruz Ramos (PT)	0.0007%
Fermín Argenis González Vázquez (PAN - PRD)	0.0007%	Manuel Gómez Martínez (MORENA)	0.0007%
Flor Eulalia Gutiérrez Rodríguez (MC)	0.0007%	Manuel Martín Aguirre Ramírez (PRI)	0.1694%
Francisco Morales Juárez (MC)	0.0005%	Manuel Peralta Reyes (PT)	0.0005%
Gloria Elda Martinez Ortiz (MC)	0.0007%	Marco Antonio Cabello Mares (PVEM)	0.0041%
Graciela Nieto Martínez (PRI-PVEM)	0.0007%	María de los Ángeles Méndez Her-rera (PRI - PVEM)	0.0008%
Gregoria Hortencia Cruz Chávez (MORENA)	0.0010%	María del Carmen Lopez Terrones (PAN-PRD)	0.0007%
Guadalupe Cortés Reyes (PRI-PVEM)	0.0005%	María Elizet Olea González (PT)	0.0229%
Heriberto Jiménez Vázquez (PRI-PVEM)	0.0007%	María Eufrosina Ruiz López (PT)	0.0007%
Hilda Salinas López (PT)	0.0008%	María Magdalena Santos Santiago (PAN-PRD)	0.0007%
Himelda Martínez González (PRI-PVEM)	0.0007%	María Mefalda Falcon Martinez (PAN-PRD)	0.0007%
Hita Ortiz Silva (PT)	0.0013%	Martín Aguirre Ramírez	0.0140%
Hugo Morales Juárez	0.0016%	Martina Lima Clemente (PUP)	0.0042%
Ismael Arzola palacios (MORENA)	0.0008%	Merced Laura Reyes Zárata (PUP)	0.0007%
Itayee Cruz Guevara (MORENA)	0.0007%	Miguel Ángel Avendaño Arenaza (PRI-PVEM)	0.0016%
Jacinto Francisco Javier Martínez Morales	0.0003%	Miguel Morán Madrazo	0.0003%
Jaime Silva Salazar (PAN-PRD)	0.0446%	Nancy Ramírez Sandoval (INDP)	0.0274%
Jaqueline Medina García (PUP)	0.0005%	Noe Octavio Hernandez García (MORENA)	0.0005%
Javier Martín Villagómez Herrera (INDP)	0.0234%	Olga Manzano Angón	0.0003%
Jerónimo Placido Uraga Sosa (PRI-PVEM)	0.0007%	Oscar Eduardo Ramírez Bolaños (PUP)	0.0007%
Joel Bernardo Zamora Montes (INDP)	0.0288%		



Informe Global de Concejales a los Ayuntamientos

23 de febrero al 5 de junio

RECURSOS TÉCNICOS POR ACTORES POLÍTICOS RADIO



RECURSO TÉCNICO UTILIZADO PARA PRESENTAR LA INFORMACIÓN	PORCENTAJE (TIEMPO)
Óscar Mejía Bravo (INDP)	0.0291%
Pablo Arnaud Carreño (INDP)	0.0021%
Patricia Legaríá Barragán	0.0003%
Rafaela Gómez Méndez	0.0007%
Raúl Adrian Cruz González (PRI)	0.0007%
Raúl Naduvic Velasco Cruz (PAN-PRD)	0.0007%
Roberto Daniel Morales Ramírez (PRI)	0.0008%
Rodolfina María Cristina Hernández Cariño (PSD)	0.0023%
Rogelio Ortiz Mejía (MORENA)	0.0007%
Rúben Alcides Miguel Miguel (PSD)	0.0007%
Santa Suárez Gonzáles	0.0003%
Sara Bautista Ramírez	0.0008%
Sergio Andrés Bello Guerra (PAN-PRD)	0.0031%
Silvino Reyes Tellez (PRI)	0.0049%
Soledad Cardoza Sánchez (PT)	0.0007%
Soledad Claudia Cortés Martínez (PANAL)	0.0230%
Tomás Cortes García (PANAL)	0.0005%
Verónica Hernández González (MC)	0.0007%
Víctor Hugo Espíndola (MORENA)	0.0737%
Víctor Hugo Torres Mora (PSD)	0.0029%
Yesenia Balbuena Bravo (MORENA)	0.0013%
Yesenia Mendoza Sampedro (PSD)	0.0005%
Yesica Sánchez Acevedo (MC)	0.0010%
Puerto Ángel Informativo 360 (Pto. Ángel).	0.2589%
Adán López Santiago (PRD)	0.0049%
Alfonso Carrasco Gómez (PAN-PRD)	0.0371%
Ana María Reyes Fera	0.0036%
Armando Ordaz (PSD)	0.0060%
Betsy Aragón Cervantes (PRI)	0.0008%
Carlos Manuel León Monterrubio (MC)	0.0016%
Carolina Aparicio Sánchez (PRI)	0.0381%
Clemente García Almaraz (PRS)	0.0033%
Fredy Gil Pineda Gopar (PRI)	0.0046%
Fredy Rosado López	0.0057%
Gener Pineda Cervantes (MC)	0.0299%
Hugo Castrejón Martínez (MORENA)	0.0162%
José Hernández Cárdenas (MC)	0.0302%

RECURSO TÉCNICO UTILIZADO PARA PRESENTAR LA INFORMACIÓN	PORCENTAJE (TIEMPO)
Juana María Reyes Fera (PRI)	0.0265%
Julio César Carballido (PANAL)	0.0046%
Roberto Salinas López (PRS)	0.0224%
Sergio Andrés Bello Guerra (PAN-PRD)	0.0056%
Silvino Reyes Tellez (PRI)	0.0049%
Víctor Cruz Vázquez (PT)	0.0103%
Víctor Manuel Mendoza Santos (PSD)	0.0028%
Resonancias radio	0.1008%
Alejandro López Jarquín (PAN-PRD)	0.0039%
Arsenio Mejía García	0.0399%
Gloria Sánchez López (PAN-PRD)	0.0245%
Hugo Jarquín (Concejal)	0.0219%
Raúl Adrian Cruz González (PRI)	0.0106%
Sólo voz	54.9073%
Adiario Radio	2.0622%
Adrián Guillermo Henestrosa	0.0722%
Alejandro López Jarquín (PAN-PRD)	0.2075%
Álvaro Medina	0.0815%
Claudio Armando Ruiz Solana	0.4697%
Dante Montaña Montero	0.2194%
Hugo Jarquín (Concejal)	0.3570%
José Antonio Hernández Fraguas (PRI-PVEM)	0.0596%
Martín Rosado Chávez (PRI-PVEM)	0.1536%
Raúl Adrian Cruz González (PRI)	0.1848%
Sergio Andrés Bello Guerra (PAN-PRD)	0.2351%
Yolanda Adelaida Santos Montaña (MORENA)	0.0219%
BBM NOTICIAS (Salina Cruz)	0.8975%
Denis Garcia Gutierrez (PT)	0.1523%
Jorge Alberto Rosas Hernández	0.0761%
Rodolfo León Aragón (PRI-PVEM)	0.1933%
Secundino Luis Vicente (PUP)	0.0526%
Venustiano Gutiérrez Reyna (PRI-PVEM-PES)	0.4233%
Conexión Nacional (Putla)	0.0712%
Alfonso Carrasco Gómez (PAN-PRD)	0.0712%
Despertar (Pochutla)	3.9319%
Alfonso Carrasco Gómez (PAN-PRD)	0.1604%
Betsy Aragón Cervantes (PRI)	0.2207%
Carolina Aparicio Sánchez (PRI)	0.1903%
Erick Estrada García (INDP)	0.0784%



Informe Global de Concejales a los Ayuntamientos

23 de febrero al 5 de junio

RECURSOS TÉCNICOS POR ACTORES POLÍTICOS

RADIO



RECURSO TÉCNICO UTILIZADO PARA PRESENTAR LA INFORMACIÓN	PORCENTAJE (TIEMPO)
Felipe de Jesús Matus Guendulain (PANAL)	0.1282%
Guillermo Lavariega Cárdenas (PUP)	0.4076%
Hugo Castrejón Martínez (MORENA)	0.1797%
Ignacio Cuevas	0.0176%
José Efigenio Hernández	0.0738%
José Hernández Cárdenas (MC)	0.1848%
José Luis Aquino Pineda (PRD)	0.2848%
Juana María Reyes Feria (PRI)	0.0830%
Leonel García García (PT)	0.2848%
Olegario Giral López (MORENA)	0.1078%
Proceso Salinas (PSD)	0.4355%
Roberto Salinas López (PRS)	0.3854%
Serafín Juan Juan	0.4346%
Stuart Hernández García (PANAL)	0.2745%
En Comentarios (Tlaxiaco)	4.1834%
Baldomero Bautista Zafra (PANAL)	0.1647%
Heriberto Jiménez Vázquez (PRI-PVEM)	1.0784%
Hita Ortiz Silva (PT)	0.3109%
Leodan Hernández Soriano (MC)	0.2019%
Manuel Gómez Martínez (MORENA)	0.4762%
Oscar Eduardo Ramírez Bolaños (PUP)	0.7914%
Raúl Naduvic Velasco Cruz (PAN-PRD)	0.5702%
Rodolfina María Cristina Hernández Cariño (PSD)	0.5898%
Encuentro	0.0727%
Alejandro López Jarquín (PAN-PRD)	0.0162%
Alfonso Gómez Sandoval	0.0162%
José Antonio Hernández Fraguas (PRI-PVEM)	0.0080%
José Zorrilla de San Martín Diego	0.0162%
Oswaldo García Jarquín (MORENA)	0.0162%
Encuentro Local (Lagunas)	0.4878%
Cuauhtémoc Fuentes Villanueva	0.2875%
Marco Antonio Cabello Mares (PVEM)	0.1015%
María Angelina Blas Palacios (PAN-PRD)	0.0988%

RECURSO TÉCNICO UTILIZADO PARA PRESENTAR LA INFORMACIÓN	PORCENTAJE (TIEMPO)
Enlace	0.1313%
Armando López Enrique	0.0328%
Lenin López Nelio	0.0328%
María Modesta Ortiz	0.0444%
Miriam José Canseco	0.0212%
Enlace (Huatulco)	4.3691%
Alfonso Carrasco Gómez (PAN-PRD)	0.4014%
Betsy Aragón Cervantes (PRI)	0.3128%
Carolina Aparicio Sánchez (PRI)	0.0105%
Guadalupe Piedra Cortez	0.3189%
Guillermo Lavariega Cárdenas (PUP)	0.1331%
Hugo Castrejón Martínez (MORENA)	0.0668%
José Hernández Cárdenas (MC)	0.8427%
Juana María Reyes Feria (PRI)	0.0052%
Leonel García García (PT)	0.1717%
María Eduvigis Córdova	0.0916%
Olegario Giral López (MORENA)	1.0505%
Proceso Salinas (PSD)	0.5961%
Roberto Salinas López (PRS)	0.2039%
Serafín Juan Juan	0.1470%
Víctor Cruz Vázquez (PT)	0.0168%
Enlace (Tlaxiaco)	0.0087%
Rodolfina María Cristina Hernández Cariño (PSD)	0.0087%
Enlace Radorama	3.6398%
Adrián Guillermo Henestrosa	0.3493%
Alejandro López Jarquín (PAN-PRD)	0.0466%
Alfonso Gómez Sandoval	0.0036%
Alfonso Rule Castro (PRS)	0.0358%
Álvaro Medina	0.0832%
Armando López Enrique	0.0283%
Bárbara García Chávez (PT)	0.1541%
Benito Hernández Vásquez (PAN-PRD)	0.0212%
Claudio Armando Ruiz Solana	0.1550%
Dante Montaña Montero	0.1046%
David Emmanuel Castillo Galindo (INDP)	0.0714%
Dulce Alejandra García Morlan	0.3248%
Ernesto Enoc Martínez Vicente (MC)	0.0938%
Fredy Gil Pineda Gopar (PRI)	0.0018%
Hugo Jarquín (Concejal)	0.0748%
Isaac Raúl López Cruz	0.0371%



Informe Global de Concejales a los Ayuntamientos

23 de febrero al 5 de junio

RECURSOS TÉCNICOS POR ACTORES POLÍTICOS RADIO



RECURSO TÉCNICO UTILIZADO PARA PRESENTAR LA INFORMACIÓN	PORCENTAJE (TIEMPO)
Iván Hernández	0.0418%
José Antonio Hernández Fraguas (PRI-PVEM)	0.7971%
José García Aguilar	0.1279%
Lenin López Nelio	0.1296%
Leonardo Díaz Jiménez	0.0165%
Leslie Jiménez Valencia	0.0042%
Luis Manuel García López (PRS)	0.0569%
Manuel Guzmán García (INDP)	0.0689%
Martín Rosado Chávez (PRI-PVEM)	0.1021%
Modesta Ortíz Venancio	0.0567%
Oswaldo García Jarquín (MORENA)	0.1485%
Pablo Arnaud Carreño (INDP)	0.1462%
Raúl Adrian Cruz González (PRI)	0.0801%
Raúl Cruz González (PRI)	0.1191%
Sergio Andrés Bello Guerra (PAN-PRD)	0.1591%
Fórmula Oaxaca	0.8770%
Alejandro López Jarquín (PAN-PRD)	0.0649%
Alfonso Gómez Sandoval	0.0136%
Bárbara García Chávez (PT)	0.0539%
Benito Hernández Vásquez (PAN-PRD)	0.0760%
Dante Montaña Montero	0.0072%
Dulce Alejandra García Morlan	0.1139%
Jorge Morales Alducín (PSD-PANAL)	0.0601%
José Antonio Hernández Fraguas (PRI-PVEM)	0.0265%
Juan Enrique Lira	0.0080%
Manuel de Esesarte	0.0080%
Martín Rosado Chávez (PRI-PVEM)	0.0995%
Sergio Andrés Bello Guerra (PAN-PRD)	0.3455%
Informativo 650	0.1420%
Leonel García García (PT)	0.0549%
Serafín Juan Juan	0.0871%
INFORMATIVO KZ	0.2303%
Ismael Ordaz Jiménez (PANAL)	0.0239%
Rodolfo León Aragón (PRI-PVEM)	0.0992%
Venustiano Gutiérrez Reyna (PRI-PVEM-PES)	0.0191%
Víctor Rafael Gonzales Manríquez (PAN-PRD)	0.0575%

RECURSO TÉCNICO UTILIZADO PARA PRESENTAR LA INFORMACIÓN	PORCENTAJE (TIEMPO)
Yesenia Nolasco Ramírez (PAN-PRD)	0.0307%
La Noticia y el Comentario	2.5015%
Adrián Guillermo Henestrosa	0.0882%
Alfonso Rule Castro (PRS)	0.3094%
Álvaro Medina	0.1503%
Claudio Armando Ruiz Solana	0.1139%
Lenin López Nelio	0.6984%
Leslie Jiménez Valencia	0.0072%
Lizeth Arroyo	0.1163%
Martín Rosado Chávez (PRI-PVEM)	0.0435%
Modesta Ortíz Venancio	0.0918%
Oswaldo García Jarquín (MORENA)	0.1980%
Pablo Arnaud Carreño (INDP)	0.1519%
Raúl Adrian Cruz González (PRI)	0.1235%
Sergio Andrés Bello Guerra (PAN-PRD)	0.4091%
La Voz de la Noticia (Pochutla)	4.5292%
Alfonso Carrasco Gómez (PAN-PRD)	0.4270%
Álvaro Servín Olea (PUP)	0.1413%
Armando Ordaz (PSD)	0.0456%
Betsy Aragón Cervantes (PRI)	0.3566%
Carolina Aparicio Sánchez (PRI)	0.0809%
Erick Estrada García (INDP)	0.3810%
Gener Pineda Cervantes (MC)	0.1114%
Guadalupe Piedra Cortez	0.0534%
Guillermo Lavariega Cárdenas (PUP)	0.4743%
Hugo Castrejón Martínez (MORENA)	0.2462%
Iyari Arista (MORENA)	0.0627%
José Hernández Cárdenas (MC)	0.4264%
Julio César Carballido (PANAL)	0.0047%
Laureano Ambrosio Ruíz (PRD)	0.1086%
Leonel García García (PT)	0.5911%
Olegario Giral López (MORENA)	0.2808%
Proceso Salinas (PSD)	0.2134%
Roberto Salinas López (PRS)	0.1748%
Silviano Hernández Ruíz (INDP)	0.0157%
Stuart Hernández García (PANAL)	0.3333%
LAS NOTICIAS DE LAS OCHO	0.3450%
Hita Ortíz Silva (PT)	0.1462%
Manuel Gómez Martínez (MORENA)	0.0792%
Oscar Eduardo Ramírez Bolaños (PUP)	0.0106%



Informe Global de Concejales a los Ayuntamientos

23 de febrero al 5 de junio

RECURSOS TÉCNICOS POR ACTORES POLÍTICOS RADIO



RECURSO TÉCNICO UTILIZADO PARA PRESENTAR LA INFORMACIÓN	PORCENTAJE (TIEMPO)
Raúl Naduvic Velasco Cruz (PAN-PRD)	0.1090%
Libre Expresión (Huajuapán)	2.8781%
Eduardo Jaime Silva Hernández (PAN)	0.1202%
Elda Erika Cruz Cruz (PAN-PRD)	0.1428%
Jaime Silva Salazar (PAN-PRD)	0.3264%
Joel Bernardo Zamora Montes (INDP)	0.3029%
Luis Mario González Cantoral (MC)	0.5004%
Manuel Martín Aguirre Ramírez (PRI)	0.5242%
María Elizet Olea González (PT)	0.0444%
Óscar Mejía Bravo (INDP)	0.3029%
Víctor Hugo Espíndola (MORENA)	0.6138%
Matutino Radorama	1.0746%
Adán López Santiago (PRD)	0.0681%
Adrián Guillermo Henestrosa	0.0363%
Alejandro López Jarquín (PAN-PRD)	0.0431%
Álvaro Medina	0.0784%
Armando López Enrique	0.1003%
Bárbara García Chávez (PT)	0.0817%
Claudio Armando Ruiz Solana	0.0546%
Lizeth Arroyo	0.1237%
María Modesta Ortiz	0.0502%
Miguel Ángel Morales Amaya	0.0730%
Oswaldo García Jarquín (MORENA)	0.1176%
Pedro Gabriel Aquino Martínez (PUP)	0.1650%
Sergio Andrés Bello Guerra (PAN-PRD)	0.0827%
MD Noticias (Pto. Escondido)	3.3745%
Alfonso Carrasco Gómez (PAN-PRD)	0.0719%
Betsy Aragón Cervantes (PRI)	0.1080%
Carolina Aparicio Sánchez (PRI)	0.4101%
Fredy Gil Pineda Gopar (PRI)	0.5561%
Gabriel Cerón (PAN-PRD)	0.7396%
Jesusana Enríquez Olivera	0.0363%
Jorge Morales Alducín (PSD-PANAL)	0.2251%
José Antonio Hernández Fraguas (PRI-PVEM)	0.0644%
Octavio Hilario Ruiz Ramírez (PANAL)	0.0864%
Proceso Salinas (PSD)	0.0734%

RECURSO TÉCNICO UTILIZADO PARA PRESENTAR LA INFORMACIÓN	PORCENTAJE (TIEMPO)
Rafael Pérez Ruiz (PRS)	0.2557%
Roberto Carlos Molina Zavaleta (MORENA)	0.4352%
Santiago Aguilar Sánchez (PT)	0.2671%
Serafín Juan Juan	0.0454%
METRÓPOLI	2.5186%
Adrián Guillermo Henestrosa	0.0278%
Alejandro López Jarquín (PAN-PRD)	0.0294%
Alfonso Rule Castro (PRS)	0.2243%
Álvaro Medina	0.1075%
Benito Hernández Vásquez (PAN-PRD)	0.0490%
Claudio Armando Ruiz Solana	0.0683%
Dante Montaña Montero	0.1279%
Dulce Alejandra García Morlan	0.3135%
Eduardo Javier Aldana Gonzáles (MC)	0.0271%
Felipe Cervantes Monroy (PANAL)	0.1251%
Gabriel Cerón (PAN-PRD)	0.0569%
Israel Ramírez Bracamontes	0.0616%
Jaime Alberto Castellanos del Campo (INDP)	0.0577%
José Antonio Hernández Fraguas (PRI-PVEM)	0.1078%
Juan Enrique Lira	0.0033%
Julio Matías Méndez	0.0518%
Leslie Jiménez Valencia	0.1366%
Martha Alicia Escamilla León	0.0562%
Martín Rosado Chávez (PRI-PVEM)	0.0366%
Octavio Hilario Ruiz Ramírez (PANAL)	0.2486%
Pablo Arnaud Carreño	0.0856%
Pablo Arnaud Carreño (INDP)	0.0626%
Sergio Andrés Bello Guerra (PAN-PRD)	0.4535%
Micrófono Abierto (Putla)	0.2625%
Armando Alfonso Herrera Guerrero (PT)	0.1163%
Federico Aguilar Aguilar (PUP)	0.0784%
María del Carmen Lopez Terrones (PAN-PRD)	0.0678%
Noti Ángel (Pto. Ángel)	2.3884%
Alfonso Carrasco Gómez (PAN-PRD)	0.0229%
Álvaro Servín Olea (PUP)	0.1626%
Armando Ordaz (PSD)	0.1645%



Informe Global de Concejales a los Ayuntamientos

23 de febrero al 5 de junio

RECURSOS TÉCNICOS POR ACTORES POLÍTICOS RADIO



RECURSO TÉCNICO UTILIZADO PARA PRESENTAR LA INFORMACIÓN	PORCENTAJE (TIEMPO)
Betsy Aragón Cervantes (PRI)	0.0428%
Carolina Aparicio Sánchez (PRI)	0.2346%
Clemente García Almaraz (PRS)	0.0983%
Gener Pineda Cervantes (MC)	0.1302%
Guillermo Lavariega Cárdenas (PUP)	0.0436%
Hugo Castrejón Martínez (MORENA)	0.0261%
Iyari Arista (MORENA)	0.0433%
José Hernández Cárdenas (MC)	0.0387%
José Luis Aquino Pineda (PRD)	0.4751%
Juana María Reyes Fera (PRI)	0.0461%
Julio César Carballido (PANAL)	0.3882%
Proceso Salinas (PSD)	0.0188%
Roberto Salinas López (PRS)	0.0466%
Serafín Juan Juan	0.0735%
Víctor Cruz Vázquez (PT)	0.3326%
Noticiario 97.7	1.4767%
Alejandro López Jarquín (PAN-PRD)	0.1954%
Dulce Alejandra García Morlan	0.1648%
José Antonio Hernández Fraguas (PRI-PVEM)	0.1415%
Leslie Jiménez Valencia	0.1998%
Manuel de Esarte	0.0688%
Martín Rosado Chávez (PRI-PVEM)	0.0158%
Oswaldo García Jarquín (MORENA)	0.2362%
Pablo Arnaud Carreño (INDP)	0.2300%
Salvador González Ilescas (INDP)	0.2165%
Sergio Andrés Bello Guerra (PAN-PRD)	0.0078%
Oro (Huatulco)	2.1527%
Adán López Santiago (PRD)	0.1583%
Alejandro López Jarquín (PAN-PRD)	0.1410%
Alfonso Rule Castro (PRS)	0.0872%
Álvaro Medina	0.0801%
Benito Hernández Vásquez (PAN-PRD)	0.1095%
Betsy Aragón Cervantes (PRI)	0.0505%
Dulce Alejandra García Morlan	0.1513%
Fredy Gil Pineda Gopar (PRI)	0.1015%
Jorge Morales Alducín (PSD-PANAL)	0.0634%
José Antonio Hernández Fraguas (PRI-PVEM)	0.3525%
José Hernández Cárdenas (MC)	0.0588%

RECURSO TÉCNICO UTILIZADO PARA PRESENTAR LA INFORMACIÓN	PORCENTAJE (TIEMPO)
Leslie Jiménez Valencia	0.0670%
Martha Alicia Escamilla León	0.1008%
Martín Matus Alonso	0.0768%
Martín Rosado Chávez (PRI-PVEM)	0.0390%
Onésimo Santiago López (PES)	0.0843%
Oswaldo García Jarquín (MORENA)	0.0975%
Pablo Arnaud Carreño (INDP)	0.0809%
Sergio Andrés Bello Guerra (PAN-PRD)	0.2524%
Oro Noticias	3.1347%
Adán López Santiago (PRD)	0.1426%
Agustín Elías Ramírez Sánchez (PSD)	0.0629%
Alejandro López Jarquín (PAN-PRD)	0.3424%
Alfonso Gómez Sandoval	0.0918%
Alfonso Rule Castro (PRS)	0.0622%
Álvaro Medina	0.0799%
Benito Hernández Vásquez (PAN-PRD)	0.1217%
Betsy Aragón Cervantes (PRI)	0.0526%
Claudio Armando Ruiz Solana	0.1318%
Dulce Alejandra García Morlan	0.0794%
Ernesto Enoc Martínez Vicente (MC)	0.0882%
Jorge Morales Alducín (PSD-PANAL)	0.2040%
José Antonio Hernández Fraguas (PRI-PVEM)	0.1423%
José Hernández Cárdenas (MC)	0.0618%
Juan Enrique Lira	0.0564%
Leslie Jiménez Valencia	0.0732%
Lizeth Arroyo	0.0761%
Luis Rey López Martínez (INDP)	0.0439%
Marisela Martínez Coronel	0.0234%
Martha Alicia Escamilla León	0.1392%
Martín Matus Alonso	0.0799%
Martín Rosado Chávez (PRI-PVEM)	0.0876%
Miguel Ángel Morales Amaya	0.0735%
Octavio Hilario Ruiz Ramírez (PANAL)	0.1078%
Oswaldo García Jarquín (MORENA)	0.0720%
Pablo Arnaud Carreño (INDP)	0.01834%



Informe Global de Concejales a los Ayuntamientos

23 de febrero al 5 de junio

RECURSOS TÉCNICOS POR ACTORES POLÍTICOS

RADIO



RECURSO TÉCNICO UTILIZADO PARA PRESENTAR LA INFORMACIÓN	PORCENTAJE (TIEMPO)
Raúl Adrian Cruz González (PRI)	0.0207%
Rocío Hermila Jiménez Santos	0.0348%
Sergio Andrés Bello Guerra (PAN-PRD)	0.3009%
Víctor Mario Reyes (PRI)	0.0980%
ORP Noticias (Tuxtepec)	1.7578%
Arianna Onofre Osorio (PANAL)	0.1418%
Eduardo Ximénez (INDP)	0.0797%
Erika Andrea Enriquez Santos (PRS)	0.2248%
Felipa Carretero Azamar (PRI)	0.0266%
Fernando Bautista Dávila (PT)	0.2411%
Fidel Moralez Ramirez (PSD)	0.0784%
Francisco Javier Niño Hernández (PAN-PRD)	0.2367%
José Antonio Hernández López (INDP)	0.2127%
Santa Mónica Romero Víctor (PUP)	0.0719%
Sergio Sánchez Fentanez (MORENA)	0.0590%
Silvino Reyes Tellez (PRI)	0.2318%
Ulises Soto Martínez (MC)	0.1532%
PE Enlace (Pto. Escondido)	1.4620%
Eleuteria Román Cuevas (PRI)	0.2191%
Francisco Zárate (PT)	0.1313%
Fredy Gil Pineda Gopar (PRI)	0.3735%
Gabriel Cerón (PAN-PRD)	0.2864%
Julio Cesar Cruz Vasquez (MORENA)	0.1144%
Leslie Jiménez Valencia	0.0502%
Santiago Aguilar Sánchez (PT)	0.2872%
Política 360	2.0173%
Alejandro López Jarquín (PAN-PRD)	0.2584%
Benito Hernández Vásquez (PAN-PRD)	0.0604%
Claudio Armando Ruiz Solana	0.1124%
Hugo Jarquín (Concejal)	0.1245%
José Antonio Hernández Fraguas (PRI-PVEM)	0.1733%
Lenin López Nelio	0.4391%
Miguel Ángel Morales Amaya	0.1356%
Raúl Adrian Cruz González (PRI)	0.2075%
Sergio Andrés Bello Guerra (PAN-PRD)	0.5060%
Primer Contacto (Huajuapán)	0.3485%
Joel Bernardo Zamora Montes (INDP)	0.0756%

RECURSO TÉCNICO UTILIZADO PARA PRESENTAR LA INFORMACIÓN	PORCENTAJE (TIEMPO)
Manuel Martín Aguirre Ramírez (PRI)	0.1941%
María Elizet Olea González (PT)	0.0229%
Óscar Mejía Bravo (INDP)	0.0559%
Puerto Ángel Informativo 360 (Pto. Ángel).	1.3024%
Armando Ordaz (PSD)	0.0657%
Betsy Aragón Cervantes (PRI)	0.0047%
Carolina Aparicio Sánchez (PRI)	0.0296%
Clemente García Almaraz (PRS)	0.0990%
Gener Pineda Cervantes (MC)	0.1459%
Hugo Castrejón Martínez (MORENA)	0.1493%
Iyari Arista (MORENA)	0.0549%
Jesús Leyva (PAN)	0.0243%
José Luis Aquino Pineda (PRD)	0.0920%
Juana María Reyes Fera (PRI)	0.0462%
Julio César Carballido (PANAL)	0.2495%
Leonel García García (PT)	0.0464%
Roberto Salinas López (PRS)	0.0706%
Serafín Juan Juan	0.0490%
Silvino Reyes Tellez (PRI)	0.0129%
Víctor Cruz Vázquez (PT)	0.1624%
Resonancias radio	0.2777%
Jaime Alberto Castellanos del Campo (INDP)	0.1586%
Sergio Andrés Bello Guerra (PAN-PRD)	0.1191%
TOTAL GENERAL	100.00%

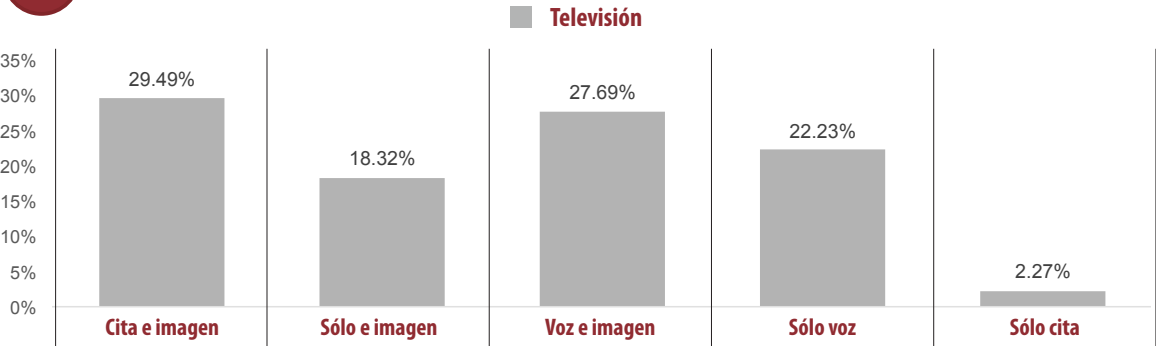


Informe Global de Concejales a los Ayuntamientos

23 de febrero al 5 de junio

RECURSOS TÉCNICOS POR ACTORES POLÍTICOS

TELEVISIÓN



- El tiempo total en espacios noticiosos de televisión dedicado a actores políticos fue de 1 hora, 22 minutos, 10 segundos, de los cuales:
- 24 minutos, 14 segundos corresponden al recurso técnico **Cita e Imagen**; 22 minutos, 45 segundos, al recurso **Voz e Imagen**; 18 minutos, 16 segundos al recurso **Sólo Voz**; 15 minutos, 3 segundos al recurso **Sólo imagen**; y 1 minuto, 52 segundos al recurso **Sólo Cita**.
- Se registró un total de 164 menciones, de las cuales:
- 81 corresponden al recurso técnico **Cita e imagen**; 56 al recurso **Sólo Imagen**; 16 al recurso **Voz e Imagen**; 7 a Sólo cita; y 4 a **Sólo voz**.
- José Antonio Hernández Fraguas, (PRI-PVEM)** fue el actor político con más tiempo y menciones en esta variable, registrando 12 minutos, 41 segundos y 12 menciones en el recurso técnico **Voz e Imagen**.

RECURSO TÉCNICO UTILIZADO PARA PRESENTAR LA INFORMACIÓN	PORCENTAJE (TIEMPO)	TIEMPO	MENTIONES
Cita e imagen	29.49%	00:24:14	81
Adán López Santiago (PRD)	0.97%	00:00:48	1
Alfonso Rule Castro (PRS)	0.14%	00:00:07	1
Ana Edith Gutiérrez Bello (PUP)	1.52%	00:01:15	7
Bárbara García Chávez (PT)	1.85%	00:01:31	10
Betsy Aragón Cervantes (PRI)	0.43%	00:00:21	1
David Emmanuel Castillo Galindo (INDP)	0.14%	00:00:07	1
Eduardo Javier Aldana Gonzáles (MC)	2.19%	00:01:48	11
Fausto Díaz Montes (PAN-PRD)	0.34%	00:00:17	2
Gloria Sánchez López (PAN-PRD)	7.18%	00:05:54	3
Jaime Alberto Castellanos del Campo (INDP)	0.14%	00:00:07	1
Jorge Morales Alducín (PSD-PANAL)	2.49%	00:02:03	12
José Antonio Hernández Fraguas (PRI-PVEM)	6.92%	00:05:41	8
Lucía Antelma Concha Vásquez (PUP)	0.65%	00:00:32	3
Manuel Guzmán García (INDP)	0.14%	00:00:07	1
Oswaldo García Jarquín (MORENA)	2.41%	00:01:59	8
Pablo Arnaud Carreño (INDP)	0.14%	00:00:07	1
Sergio Andrés Bello Guerra (PAN-PRD)	1.83%	00:01:30	10



Informe Global de Concejales a los Ayuntamientos

23 de febrero al 5 de junio

RECURSOS TÉCNICOS POR ACTORES POLÍTICOS TELEVISIÓN



RECURSO TÉCNICO UTILIZADO PARA PRESENTAR LA INFORMACIÓN	PORCENTAJE (TIEMPO)	TIEMPO	MENCIONES
Sólo imagen	18.32%	00:15:03	56
Alfonso Rule Castro (PRS)	0.14%	00:00:07	1
Ana Edith Gutiérrez Bello (PUP)	1.36%	00:01:07	7
Bárbara García Chávez (PT)	1.56%	00:01:17	9
Claudio Armando Ruiz Solana	6.92%	00:05:41	1
David Emmanuel Castillo Galindo (INDP)	0.14%	00:00:07	1
Eduardo Javier Aldana Gonzáles (MC)	1.36%	00:01:07	7
Jaime Alberto Castellanos del Campo (INDP)	0.14%	00:00:07	1
Jorge Morales Alducín (PSD-PANAL)	1.89%	00:01:33	9
Lucía Antelma Concha Vásquez (PUP)	0.18%	00:00:09	1
Manuel Guzmán García (INDP)	0.14%	00:00:07	1
Oswaldo García Jarquín (MORENA)	2.88%	00:02:22	9
Pablo Arnaud Carreño (INDP)	0.14%	00:00:07	1
Sergio Andrés Bello Guerra (PAN-PRD)	1.46%	00:01:12	8
Voz e imagen	27.69%	00:22:45	16
Claudio Armando Ruiz Solana	6.06%	00:04:59	1
José Antonio Hernández Fraguas (PRI-PVEM)	15.44%	00:12:41	12
Lucía Antelma Concha Vásquez (PUP)	0.20%	00:00:10	1
Oswaldo García Jarquín (MORENA)	5.98%	00:04:55	2
Sólo voz	22.23%	00:18:16	4
Jaime Alberto Castellanos del Campo (INDP)	5.70%	00:04:41	1
Jorge Morales Alducín (PSD-PANAL)	5.64%	00:04:38	1
Oswaldo García Jarquín (MORENA)	5.21%	00:04:17	1
Sergio Andrés Bello Guerra (PAN-PRD)	5.68%	00:04:40	1
Sólo cita	2.27%	00:01:52	7
Bárbara García Chávez (PT)	0.41%	00:00:20	1
Eduardo Javier Aldana Gonzáles (MC)	0.65%	00:00:32	3
Gloria Sánchez López (PAN-PRD)	0.61%	00:00:30	1
Oswaldo García Jarquín (MORENA)	0.20%	00:00:10	1
Sergio Andrés Bello Guerra (PAN-PRD)	0.41%	00:00:20	1
TOTAL GENERAL	100%	01:22:10	164

RECURSO TÉCNICO UTILIZADO PARA PRESENTAR LA INFORMACIÓN	PORCENTAJE (TIEMPO)
Cita e imagen	29.49%
HECHOS MERIDIANO	11.66%
Ana Edith Gutiérrez Bello (PUP)	0.63%
Bárbara García Chávez (PT)	0.99%
Eduardo Javier Aldana Gonzáles (MC)	1.24%
Jorge Morales Alducín (PSD-PANAL)	1.58%
José Antonio Hernández Fraguas (PRI-PVEM)	4.32%
Lucía Antelma Concha Vásquez (PUP)	0.65%
Oswaldo García Jarquín (MORENA)	1.12%
Sergio Andrés Bello Guerra (PAN-PRD)	1.14%
HECHOS NOCHE	0.95%
Ana Edith Gutiérrez Bello (PUP)	0.20%

RECURSO TÉCNICO UTILIZADO PARA PRESENTAR LA INFORMACIÓN	PORCENTAJE (TIEMPO)
Bárbara García Chávez (PT)	0.18%
Eduardo Javier Aldana Gonzáles (MC)	0.18%
Jorge Morales Alducín (PSD-PANAL)	0.22%
Sergio Andrés Bello Guerra (PAN-PRD)	0.16%
INFO 7	8.09%
Ana Edith Gutiérrez Bello (PUP)	0.69%
Bárbara García Chávez (PT)	0.53%
Eduardo Javier Aldana Gonzáles (MC)	0.63%
Fausto Díaz Montes (PAN-PRD)	0.14%
Gloria Sánchez López (PAN-PRD)	1.28%
Jorge Morales Alducín (PSD-PANAL)	0.55%
José Antonio Hernández Fraguas (PRI-PVEM)	2.60%



Informe Global de Concejales a los Ayuntamientos

23 de febrero al 5 de junio

RECURSOS TÉCNICOS POR ACTORES POLÍTICOS TELEVISIÓN



RECURSO TÉCNICO UTILIZADO PARA PRESENTAR LA INFORMACIÓN	PORCENTAJE (TIEMPO)
Oswaldo García Jarquín (MORENA)	1.16%
Sergio Andrés Bello Guerra (PAN-PRD)	0.53%
NOTICIAS CORTV	6.29%
Adán López Santiago (PRD)	0.97%
Alfonso Rule Castro (PRS)	0.14%
Bárbara García Chávez (PT)	0.14%
Betsy Aragón Cervantes (PRI)	0.43%
David Emmanuel Castillo Galindo (INDP)	0.14%
Eduardo Javier Aldana Gonzáles (MC)	0.14%
Fausto Díaz Montes (PAN-PRD)	0.20%
Gloria Sánchez López (PAN-PRD)	3.41%
Jaime Alberto Castellanos del Campo (INDP)	0.14%
Jorge Morales Alducín (PSD-PANAL)	0.14%
Manuel Guzmán García (INDP)	0.14%
Oswaldo García Jarquín (MORENA)	0.14%
Pablo Arnaud Carreño (INDP)	0.14%
NOTICIEROS TELEVISIVA OAXACA	2.49%
Gloria Sánchez López (PAN-PRD)	2.49%
Sólo imagen	18.32%
HECHOS MERIDIANO	6.33%
Ana Edith Gutiérrez Bello (PUP)	0.79%
Bárbara García Chávez (PT)	0.83%
Eduardo Javier Aldana Gonzáles (MC)	1.03%
Jorge Morales Alducín (PSD-PANAL)	1.12%
Lucía Antelma Concha Vásquez (PUP)	0.18%
Oswaldo García Jarquín (MORENA)	1.50%
Sergio Andrés Bello Guerra (PAN-PRD)	0.87%
INFO 7	10.71%
Ana Edith Gutiérrez Bello (PUP)	0.57%
Bárbara García Chávez (PT)	0.59%
Claudio Armando Ruiz Solana	6.92%
Eduardo Javier Aldana Gonzáles (MC)	0.18%
Jorge Morales Alducín (PSD-PANAL)	0.63%
Oswaldo García Jarquín (MORENA)	1.24%
Sergio Andrés Bello Guerra (PAN-PRD)	0.59%
NOTICIAS CORTV	1.28%
Alfonso Rule Castro (PRS)	0.14%
Bárbara García Chávez (PT)	0.14%
David Emmanuel Castillo Galindo (INDP)	0.14%

RECURSO TÉCNICO UTILIZADO PARA PRESENTAR LA INFORMACIÓN	PORCENTAJE (TIEMPO)
Eduardo Javier Aldana Gonzáles (MC)	0.14%
Jaime Alberto Castellanos del Campo (INDP)	0.14%
Jorge Morales Alducín (PSD-PANAL)	0.14%
Manuel Guzmán García (INDP)	0.14%
Oswaldo García Jarquín (MORENA)	0.14%
Pablo Arnaud Carreño (INDP)	0.14%
Voz e imagen	27.69%
HECHOS MERIDIANO	12.33%
José Antonio Hernández Fraguas (PRI-PVEM)	6.92%
Lucía Antelma Concha Vásquez (PUP)	0.20%
Oswaldo García Jarquín (MORENA)	5.21%
HECHOS NOCHE	1.56%
José Antonio Hernández Fraguas (PRI-PVEM)	0.79%
Oswaldo García Jarquín (MORENA)	0.77%
INFO 7	13.79%
Claudio Armando Ruiz Solana	6.06%
José Antonio Hernández Fraguas (PRI-PVEM)	7.73%
Sólo voz	22.23%
HECHOS MERIDIANO	5.21%
Oswaldo García Jarquín (MORENA)	5.21%
INFO 7	17.02%
Jaime Alberto Castellanos del Campo (INDP)	5.70%
Jorge Morales Alducín (PSD-PANAL)	5.64%
Sergio Andrés Bello Guerra (PAN-PRD)	5.68%
Sólo cita	2.27%
HECHOS MERIDIANO	1.22%
Bárbara García Chávez (PT)	0.41%
Eduardo Javier Aldana Gonzáles (MC)	0.20%
Oswaldo García Jarquín (MORENA)	0.20%
Sergio Andrés Bello Guerra (PAN-PRD)	0.41%
INFO 7	0.45%
Eduardo Javier Aldana Gonzáles (MC)	0.45%
NOTICIAS CORTV	0.61%
Gloria Sánchez López (PAN-PRD)	0.61%
TOTAL GENERAL	100%



Informe Global de Concejales a los Ayuntamientos

23 de febrero al 5 de junio

IMPORTANCIA DE LAS NOTICIAS. JERARQUIZACIÓN POR PARTIDOS POLÍTICOS Y COALICIONES **RADIO**



- El tiempo total en radio en espacios noticiosos dedicado a partidos políticos y coaliciones fue de 23 horas, 53 minutos, 1 segundo, de los cuales:
- 19 horas, 27 minutos, 19 segundos, corresponden a la jerarquización de la nota **Sin relación con el resumen introductorio**; 2 horas, 46 minutos, 17 segundos, a la jerarquización **Vinculada con el Resumen Introductorio**; y 1 hora, 39 minutos, 25 segundos a la Jerarquización **Presentado en el Resumen Introductorio**.
- Se registraron 1,275 menciones, de las cuales 1,009 corresponden a la jerarquización de la nota **Sin relación con el resumen introductorio**; 144 a la jerarquización **Vinculada con el Resumen Introductorio**; 122 a la Jerarquización **Presentado en el Resumen Introductorio**.
- El **PRI** fue el partido político con más tiempo y menciones en radio, registrando 6 horas, 20 minutos, 38 segundos, y 230 menciones en la jerarquización de la nota **Sin relación con el resumen introductorio**.
- La información detallada de esta variable podrá consultarse en la tabla, misma que incluye porcentajes, tiempos y menciones.

Informe Global de Concejales a los Ayuntamientos

23 de febrero al 5 de junio

IMPORTANCIA DE LAS NOTICIAS. JERARQUIZACIÓN POR PARTIDOS POLÍTICOS Y COALICIONES RADIO



JERARQUIZACIÓN DE LA NOTA	PORCENTAJE (TIEMPO)	TIEMPO	MENCIONES
Presentado en el resumen introductorio	6.94%	01:39:25	122
COALICIÓN "CREO" PAN-PRD	0.26%	00:03:42	10
COALICIÓN PRI-PVEM	0.06%	00:00:53	4
INDEPENDIENTES	0.20%	00:02:52	6
MC	0.15%	00:02:09	4
MORENA	0.22%	00:03:06	4
PAN	2.24%	00:32:02	19
PANAL	0.42%	00:06:00	4
PES	0.01%	00:00:06	1
PRD	0.29%	00:04:11	13
PRI	2.73%	00:39:11	39
PRS	0.03%	00:00:29	4
PSD	0.01%	00:00:06	1
PT	0.22%	00:03:13	9
PUP	0.01%	00:00:05	1
PVEM	0.09%	00:01:20	3
Sin relación con el resumen introductorio	81.46%	19:27:19	1,009
COALICIÓN "CREO" PAN-PRD	4.99%	01:11:33	92
COALICIÓN "CREO" PAN-PRD-PT	0.35%	00:04:57	9
COALICIÓN PRI-PVEM	2.50%	00:35:53	39
COALICIÓN PRI-PVEM-PANAL	0.03%	00:00:30	2
INDEPENDIENTES	1.88%	00:26:59	35
MC	2.79%	00:39:59	59
MORENA	3.48%	00:49:54	66
PAN	13.09%	03:07:35	103
PANAL	2.39%	00:34:11	47
PAN-PT	0.04%	00:00:37	1
PES	0.13%	00:01:56	4
PRD	14.24%	03:24:05	138
PRI	26.56%	06:20:38	230
PRI-PVEM-PES	0.02%	00:00:20	4
PRS	1.52%	00:21:43	37
PSD	1.80%	00:25:45	28
PSD-PANAL	0.04%	00:00:37	1
PT	2.79%	00:39:57	75
PUP	1.71%	00:24:26	26
PVEM	1.10%	00:15:44	13
Vinculada con el resumen introductorio	11.60%	02:46:17	144
COALICIÓN "CREO" PAN-PRD	0.46%	00:06:32	9
COALICIÓN "CREO" PAN-PRD-PT	0.10%	00:01:30	1
COALICIÓN PRI-PVEM	0.09%	00:01:17	2
INDEPENDIENTES	0.60%	00:08:33	7



Informe Global de Concejales a los Ayuntamientos

23 de febrero al 5 de junio

IMPORTANCIA DE LAS NOTICIAS. JERARQUIZACIÓN POR PARTIDOS POLÍTICOS Y COALICIONES **RADIO**



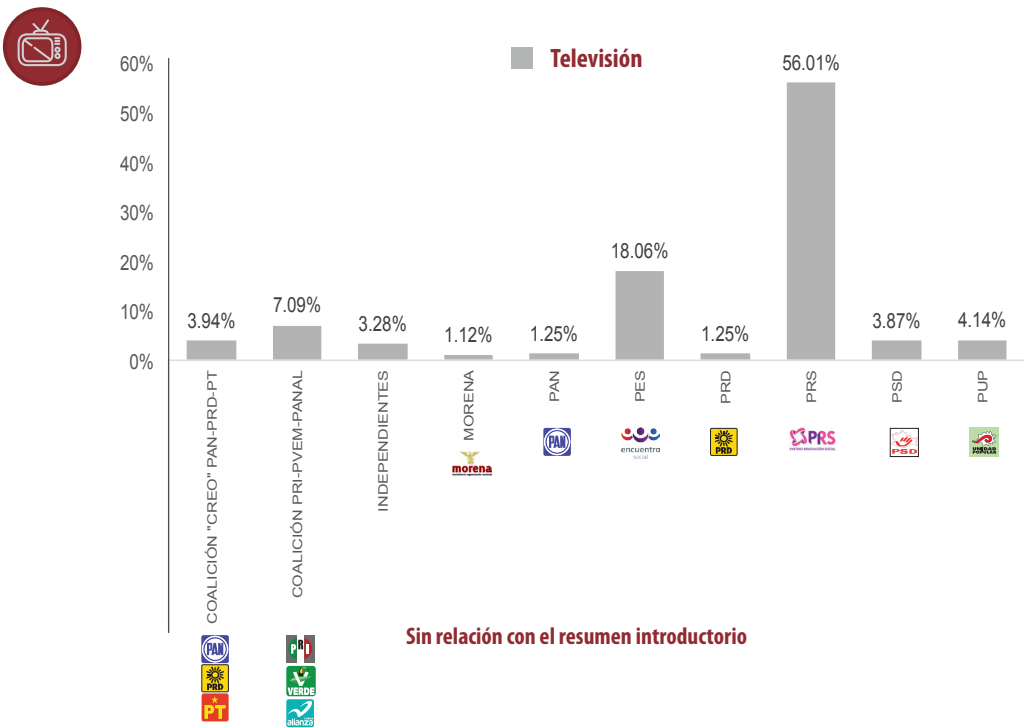
JERARQUIZACIÓN DE LA NOTA	PORCENTAJE (TIEMPO)	TIEMPO	MENCIONES
MC	0.37%	00:05:17	6
MORENA	0.76%	00:10:52	8
PAN	1.62%	00:23:15	24
PANAL	0.32%	00:04:37	4
PRD	3.17%	00:45:26	21
PRI	3.24%	00:46:25	45
PRS	0.14%	00:02:04	3
PSD	0.07%	00:00:57	2
PT	0.23%	00:03:21	6
PUP	0.10%	00:01:30	2
PVEM	0.33%	00:04:41	4
TOTAL GENERAL	100%	23:53:01	1,275



Informe Global de Concejales a los Ayuntamientos

23 de febrero al 5 de junio

IMPORTANCIA DE LAS NOTICIAS. JERARQUIZACIÓN POR PARTIDOS POLÍTICOS Y COALICIONES **TELEVISIÓN**



- El tiempo total de televisión en espacios noticiosos dedicado a partidos políticos y coaliciones fue de 25 minutos, 23 segundos, los cuales corresponden a la jerarquización **Sin Relación con el Resumen Introductorio**.
- Se registraron un total de 21 menciones, las cuales corresponden en su totalidad a la jerarquización **Sin Relación con el Resumen Introductorio**.
- El **PRS** fue el partido político con más tiempo y menciones en la jerarquización Sin Relación con el Resumen Introductorio, con 14 minutos, 13 segundos y 6 menciones.

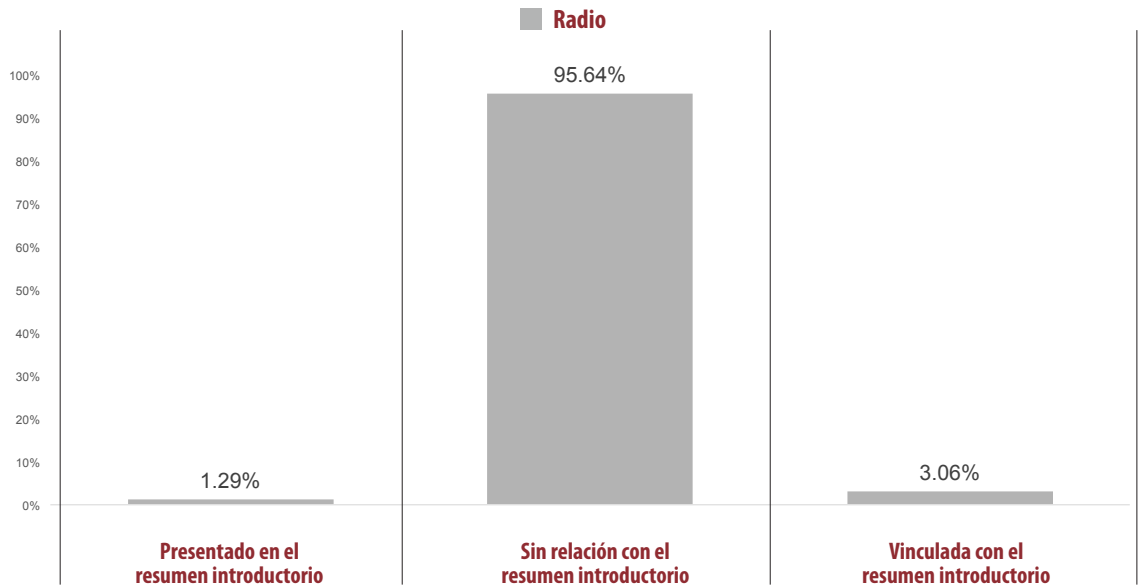
JERARQUIZACIÓN DE LA NOTA	PORCENTAJE (TIEMPO)	TIEMPO	MENCIONES
Sin relación con el resumen introductorio	100%	00:25:23	21
COALICIÓN "CREO" PAN-PRD-PT	3.94%	00:01:00	1
COALICIÓN PRI-PVEM-PANAL	7.09%	00:01:48	1
INDEPENDIENTES	3.28%	00:00:50	1
MORENA	1.12%	00:00:17	1
PAN	1.25%	00:00:19	2
PES	18.06%	00:04:35	3
PRD	1.25%	00:00:19	2
PRS	56.01%	00:14:13	6
PSD	3.87%	00:00:59	1
PUP	4.14%	00:01:03	3
TOTAL GENERAL	100%	00:25:23	21



Informe Global de Concejales a los Ayuntamientos

23 de febrero al 5 de junio

IMPORTANCIA DE LAS NOTICIAS. JERARQUIZACIÓN POR ACTORES POLÍTICOS **RADIO**



- El tiempo total en radio de espacios noticiosos dedicado a actores políticos fue de 170 horas, 1 minuto, 55 segundos; de los cuales:
- 162 horas, 37 minutos, 31 segundos, corresponden a la jerarquización de la nota **Sin Relación con el Resumen Introductorio**; 5 horas, 12 minutos, 33 segundos a la jerarquización **Vinculada con el Resumen Introductorio**; 2 horas, 11 minutos, 51 segundos a la Jerarquización **Presentado en el Resumen Introductorio**.
- Se registraron **3,416** menciones, de las cuales:
- 3,075 corresponden a la jerarquización de la nota **Sin Relación con el Resumen Introductorio**; 182 a la jerarquización **Vinculada con el Resumen Introductorio**; 159 a la Jerarquización **Presentado en el Resumen Introductorio**.
- **Sergio Bello Guerra (PAN-PRD)** fue el actor político con más tiempo y menciones en radio, registrando 8 horas, 23 minutos, 58 segundos y 103 menciones, en la jerarquización de la nota **Sin Relación con el resumen Introductorio**.
- La información detallada de esta variable podrá consultarse en la tabla, misma que incluye actores políticos, porcentajes, tiempos y menciones.



Informe Global de Concejales a los Ayuntamientos

23 de febrero al 5 de junio

IMPORTANCIA DE LAS NOTICIAS. JERARQUIZACIÓN POR ACTORES POLÍTICOS **RADIO**



JERARQUIZACIÓN DE LA NOTA	PORCENTAJE (TIEMPO)	TIEMPO	MENCIONES
Presentado en el resumen introductorio	1.2924%	2:11:51	159
Adán López Santiago (PRD)	0.0172%	0:01:45	1
Alejandro López Jarquín (PAN-PRD)	0.0193%	0:01:58	5
Alfonso Gómez Sandoval	0.0056%	0:00:34	1
Álvaro Servín Olea (PUP)	0.0010%	0:00:06	1
Ana Vásquez Arteaga	0.0011%	0:00:07	1
Armando Alfonso Herrera Guerrero (PT)	0.0020%	0:00:12	1
Armando Ordaz (PSD)	0.0010%	0:00:06	1
Artemio Rodríguez Cruz	0.0011%	0:00:07	1
Benito Hernández Vásquez (PAN-PRD)	0.0389%	0:03:58	6
Betsy Aragón Cervantes (PRI)	0.0859%	0:08:46	10
Carolina Aparicio Sánchez (PRI)	0.0044%	0:00:27	2
Claudio Armando Ruiz Solana	0.0082%	0:00:50	2
Dante Montaña Montero	0.0008%	0:00:05	1
Diana Luz Vásquez	0.0196%	0:02:00	1
Dulce Alejandra García Morlan	0.0060%	0:00:37	1
Eduardo Jaime Silva Hernández (PAN)	0.0021%	0:00:13	2
Elda Erika Cruz Cruz (PAN-PRD)	0.0245%	0:02:30	1
Eleuteria Román Cuevas (PRI)	0.0114%	0:01:10	1
Erick Estrada García (INDP)	0.0039%	0:00:24	1
Federico Aguilar Aguilar (PUP)	0.0025%	0:00:15	1
Feliciano Cruz Martínez	0.0111%	0:01:08	2
Felipa Carretero Azamar (PRI)	0.0266%	0:02:43	1
Felipe de Jesús Matus Guendulain (PANAL)	0.0124%	0:01:16	1
Fredy Gil Pineda Gopar (PRI)	0.0511%	0:05:13	7
Fredy Rosado López	0.0108%	0:01:06	2
Gabriel Cerón (PAN-PRD)	0.0011%	0:00:07	1
Gerardo García Henestroza	0.0020%	0:00:12	2
Gloria Sánchez López (PAN-PRD)	0.0364%	0:03:43	2
Guillermo Lavariega Cárdenas (PUP)	0.0029%	0:00:18	2
Gustavo Díaz Sánchez (PRI)	0.0225%	0:02:18	2
Heriberto Jiménez Vázquez (PRI-PVEM)	0.0015%	0:00:09	1
Hita Ortiz Silva (PT)	0.0007%	0:00:04	1
Hugo Castrejón Martínez (MORENA)	0.0194%	0:01:59	4
Hugo Jarquín (Concejal)	0.0137%	0:01:24	2
Humberto Santos	0.0025%	0:00:15	1
Javier Martín Villagómez Herrera (INDP)	0.0221%	0:02:15	4
Jesús Leyva (PAN)	0.0007%	0:00:04	1
Joel Bernardo Zamora Montes (INDP)	0.0222%	0:02:16	2
Jorge Alberto Rosas Hernández	0.0007%	0:00:04	1
Jorge Morales Alducín (PSD-PANAL)	0.0007%	0:00:04	1
José Antonio Hernández Fraguas (PRI-PVEM)	0.0286%	0:02:55	6



Informe Global de Concejales a los Ayuntamientos

23 de febrero al 5 de junio

IMPORTANCIA DE LAS NOTICIAS. JERARQUIZACIÓN POR ACTORES POLÍTICOS RADIO



JERARQUIZACIÓN DE LA NOTA	PORCENTAJE (TIEMPO)	TIEMPO	MENCIONES
José Hernández Cárdenas (MC)	0.0356%	0:03:38	5
José Luis Aquino Pineda (PRD)	0.0031%	0:00:19	2
José Luis Ramírez Alverdín	0.0007%	0:00:04	1
Juan José Galguera García	0.0011%	0:00:07	1
Juana María Reyes Feria (PRI)	0.0162%	0:01:39	2
Julio César Carballido (PANAL)	0.0020%	0:00:12	1
Laureano Ambrosio Ruíz (PRD)	0.0007%	0:00:04	1
Leslie Jiménez Valencia	0.0007%	0:00:04	1
Lorena García Brito (PRS)	0.0007%	0:00:04	1
Lorenzo Antonio Ramírez Hernández (MC)	0.0007%	0:00:04	1
Luis María Rodríguez	0.0008%	0:00:05	1
Luis Mario González Cantoral (MC)	0.0034%	0:00:21	2
Manuel Gómez Martínez (MORENA)	0.0015%	0:00:09	1
Manuel Martín Aguirre Ramírez (PRI)	0.0372%	0:03:48	2
Marcelino Cruz Martínez	0.0060%	0:00:37	1
Martín Aguirre Ramírez	0.0013%	0:00:08	1
Martín Rosado Chávez (PRI-PVEM)	0.0044%	0:00:27	2
Olegario Giral López (MORENA)	0.0039%	0:00:24	2
Oscar Eduardo Ramírez Bolaños (PUP)	0.0015%	0:00:09	1
Óscar Mejía Bravo (INDP)	0.0165%	0:01:41	1
Oscar Tiburcio Méndez (MORENA)	0.0011%	0:00:07	1
Oswaldo García Jarquín (MORENA)	0.0106%	0:01:05	2
Pablo Arnaud Carreño (INDP)	0.0015%	0:00:09	1
Proceso Salinas (PSD)	0.1305%	0:13:19	3
Raúl Adrian Cruz González (PRI)	0.0038%	0:00:23	1
Raúl Naduvic Velasco Cruz (PAN-PRD)	0.0348%	0:03:33	1
Rodolfo León Aragón (PRI-PVEM)	0.0305%	0:03:07	10
Salvador González Ilescas (INDP)	0.0021%	0:00:13	1
Serafín Juan Juan	0.1756%	0:17:55	2
Sergio Andrés Bello Guerra (PAN-PRD)	0.0121%	0:01:14	3
Ulises Soto Martínez (MC)	0.0028%	0:00:17	3
Venustiano Gutiérrez Reyna (PRI-PVEM-PES)	0.0129%	0:01:19	2
Víctor Cruz Vázquez (PT)	0.0850%	0:08:40	4
Víctor Hugo Espíndola (MORENA)	0.0979%	0:09:59	4
Wilfrido Mejía Juárez (PRS)	0.0046%	0:00:28	1
Yesenia Nolasco Ramírez (PAN-PRD)	0.0026%	0:00:16	3
Sin relación con el resumen introductorio	95.6440%	162:37:31	3,075
Abraham Lugo Arellanes (PT)	0.0033%	0:00:20	1
Adán López Santiago (PRD)	1.5120%	2:34:15	24
Adolfo Nicolás Nicolás	0.0106%	0:01:05	1
Adrián Guillermo Henestrosa	0.6963%	1:11:02	11
Agustín Elías Ramírez Sánchez (PSD)	0.0629%	0:06:25	1



Informe Global de Concejales a los Ayuntamientos

23 de febrero al 5 de junio

IMPORTANCIA DE LAS NOTICIAS. JERARQUIZACIÓN POR ACTORES POLÍTICOS RADIO



JERARQUIZACIÓN DE LA NOTA	PORCENTAJE (TIEMPO)	TIEMPO	MENCIONES
Aksa Yuray Toledo Prado (PRI)	0.0046%	0:00:28	1
Alejandro López Jarquín (PAN-PRD)	3.3533%	5:42:06	72
Alfonsina Serrano Vargas (PT)	0.0033%	0:00:20	1
Alfonso Carrasco Gómez (PAN-PRD)	1.4711%	2:30:05	58
Alfonso Gómez Sandoval	0.1245%	0:12:42	7
Alfonso Rule Castro (PRS)	1.6815%	2:51:33	20
Alfredo Díaz Castellanos (PSD)	0.0516%	0:05:16	1
Alfredo Juárez Díaz	0.0036%	0:00:22	1
Alfredo Linares Ruíz (MORENA)	0.0018%	0:00:11	1
Álvaro Medina	0.6692%	1:08:16	12
Álvaro Servín Olea (PUP)	0.4223%	0:43:05	10
Amador Villalobos Peto	0.0101%	0:01:02	5
Ana Edith Gutiérrez Bello (PUP)	0.0021%	0:00:13	1
Ana María Reyes Feria	0.0301%	0:03:04	3
Andrés Manuel Martínez Arzola (PAN-PRD)	0.0010%	0:00:06	1
Andrés Ramirez Gómez (PSD)	0.0007%	0:00:04	1
Ángel Gallegos Ruíz	0.0033%	0:00:20	1
Antonia Guzmán Jarquín (PANAL)	0.0108%	0:01:06	1
Antonia Trinidad Cruz Mota (PAN-PRD)	0.0230%	0:02:21	1
Arely May Alave (PRI-PVEM)	0.0069%	0:00:42	3
Arianna Onofre Osorio (PANAL)	0.4215%	0:43:00	20
Armando Alfonso Herrera Guerrero (PT)	0.0505%	0:05:09	2
Armando López Enrique	0.1614%	0:16:28	5
Armando Ordaz (PSD)	0.5146%	0:52:30	24
Armando Rodríguez Mijangos	0.0712%	0:07:16	1
Aron Everardo Bazan Contreras (PAN-PRD)	0.0008%	0:00:05	1
Arsenio Mejía García	0.0399%	0:04:04	1
Artemio Rodríguez Cruz	0.0209%	0:02:08	3
Arturo Aguilar Carmona	0.0033%	0:00:20	1
Arturo Carrera Gonzalez (PRS)	0.0042%	0:00:26	1
Baldomero Bautista Zafra (PANAL)	0.2379%	0:24:16	6
Bárbara García Chávez (PT)	1.5097%	2:34:01	25
Baudelio Hildeberto Vargaz Carrillo (MC)	0.0008%	0:00:05	1
Benito Hernández Vásquez (PAN-PRD)	1.2906%	2:11:40	33
Betsy Aragón Cervantes (PRI)	2.0338%	3:27:29	99
Briseida Rivera Reyes (PSD)	0.0070%	0:00:43	1
Carlos Alberto Ramos Aragón (PRI-PVEM)	0.0091%	0:00:56	3
Carlos Manuel León Monterrubio (MC)	0.0230%	0:02:21	4
Carmelo Hernández Pérez	0.0003%	0:00:02	1
Carolina Aparicio Sánchez (PRI)	1.6405%	2:47:22	79
Cástulo Escobedo Lucas	0.0158%	0:01:37	3
Claudia Cruz Arteaga	0.0106%	0:01:05	1
Claudio Alavez Hernandez	0.0069%	0:00:42	2
Claudio Armando Ruiz Solana	1.1942%	2:01:50	16



Informe Global de Concejales a los Ayuntamientos

23 de febrero al 5 de junio

IMPORTANCIA DE LAS NOTICIAS. JERARQUIZACIÓN POR ACTORES POLÍTICOS RADIO



JERARQUIZACIÓN DE LA NOTA	PORCENTAJE (TIEMPO)	TIEMPO	MENCIONES
Clemente García Almaraz (PRS)	0.3427%	0:34:58	15
Consuelo Zamudio Gonzáles	0.0221%	0:02:15	6
Crisoforo Alvarez Vazquez (PSD)	0.0033%	0:00:20	1
Crispin Romo Santiago	0.0042%	0:00:26	2
Cuahuétemoc Fuentes Villanueva	0.2932%	0:29:55	4
Daniel Gurrión Matías	0.0456%	0:04:39	8
Dante Montaña Montero	0.5543%	0:56:33	12
David Emmanuel Castillo Galindo (INDP)	0.3311%	0:33:47	5
Denis García Gutierrez (PT)	0.1575%	0:16:04	3
Deyanira Ángeles Miguel Méndez (PANAL)	0.0007%	0:00:04	1
Dolores Rosario López Robledo	0.0003%	0:00:02	1
Donasiano Chávez	0.0100%	0:01:01	1
Dulce Alejandra García Morlan	1.3187%	2:14:32	30
Eduardo Jaime Silva Hernández (PAN)	0.3313%	0:33:48	27
Eduardo Javier Aldana Gonzáles (MC)	0.0322%	0:03:17	3
Eduardo Ximénez (INDP)	0.3854%	0:39:19	29
Elda Erika Cruz Cruz (PAN-PRD)	0.6951%	1:10:55	36
Eleuteria Román Cuevas (PRI)	0.2880%	0:29:23	12
Elia Vásquez Vásquez	0.0056%	0:00:34	3
Elizabeth Luciano Muñoz (MC)	0.0007%	0:00:04	1
Eloy García Torres	0.0003%	0:00:02	1
Enrique Martínez Vásquez	0.0025%	0:00:15	2
Erick Estrada García (INDP)	0.4854%	0:49:31	20
Erika Andrea Enriquez Santos (PRS)	0.3323%	0:33:54	7
Ernesto Enoc Martínez Vicente (MC)	0.2352%	0:24:00	3
Etelberto Gómez Fuentes (PRI)	0.0145%	0:01:29	7
Evelia de los Ángeles López Rojas	0.0018%	0:00:11	2
Facundo de la Cruz Apreza (PT)	0.0033%	0:00:20	1
Fausto Díaz Montes (PAN-PRD)	0.0997%	0:10:10	1
Federico Aguilar Aguilar (PUP)	0.0007%	0:00:04	1
Feliciano Cruz Martínez	0.0363%	0:03:42	3
Felipe Andrés Jacinto (MORENA)	0.0070%	0:00:43	1
Felipe Bautista Cruz (PAN-PRD)	0.0044%	0:00:27	1
Felipe Cervantes Monroy (PANAL)	0.3463%	0:35:20	5
Felipe de Jesús Matus Guendulain (PANAL)	0.2207%	0:22:31	15
Félix Serrano Toledo	0.0052%	0:00:32	2
Fermín Argenis González Vázquez (PAN - PRD)	0.0007%	0:00:04	1
Fernando Bautista Dávila (PT)	0.4195%	0:42:48	21
Fernando Rasgado Díaz	0.0052%	0:00:32	2
Fidel Moralez Ramirez (PSD)	0.0796%	0:08:07	2
Flor Eulalia Gutiérrez Rodríguez (MC)	0.0007%	0:00:04	1
Floriberto Vásquez Ruíz	0.0121%	0:01:14	2
Francisca Juan Nava (PT)	0.0049%	0:00:30	1
Francisco Javier Niño Hernández (PAN-PRD)	0.4502%	0:45:56	24
Francisco Morales Juárez (MC)	0.0005%	0:00:03	1



Informe Global de Concejales a los Ayuntamientos

23 de febrero al 5 de junio

IMPORTANCIA DE LAS NOTICIAS. JERARQUIZACIÓN POR ACTORES POLÍTICOS RADIO



JERARQUIZACIÓN DE LA NOTA	PORCENTAJE (TIEMPO)	TIEMPO	MENCIONES
Francisco Vázquez Calvo (PANAL)	0.0070%	0:00:43	1
Francisco Zárate (PT)	0.1313%	0:13:24	1
Fredy Gil Pineda Gopar (PRI)	2.1641%	3:40:47	78
Fredy Rosado López	0.0279%	0:02:51	4
Gabriel Cerón (PAN-PRD)	1.2645%	2:09:00	34
Genaro Esau Hernandez Jimenez (PRI)	0.0069%	0:00:42	1
Gener Pineda Cervantes (MC)	0.5804%	0:59:13	25
Gerardo García Henestroza	0.0317%	0:03:14	4
Gereón Vásquez Cruz (PRS)	0.0070%	0:00:43	1
Germán Simancas Bautista	0.0364%	0:03:43	1
Gloria Elda Martinez Ortiz (MC)	0.0007%	0:00:04	1
Gloria Sánchez López (PAN-PRD)	0.3836%	0:39:08	19
Graciela Nieto Martínez (PRI-PVEM)	0.0007%	0:00:04	1
Guadalupe Cortés Reyes (PRI-PVEM)	0.0005%	0:00:03	1
Guadalupe Piedra Cortez	0.3723%	0:37:59	2
Gubidxa Guerrero Luis (Independiente)	0.0018%	0:00:11	1
Guillermo Lavariega Cárdenas (PUP)	1.2635%	2:08:54	46
Gustavo Argyll González	0.0049%	0:00:30	1
Gustavo Díaz Sánchez (PRI)	0.0194%	0:01:59	1
Héctor Ruíz García	0.3199%	0:32:38	3
Heriberto Jiménez Vázquez (PRI-PVEM)	1.8634%	3:10:06	43
Herminio Ambrosio Hernández (PRI-PVEM)	0.0933%	0:09:31	12
Hilda Salinas López (PT)	0.0008%	0:00:05	1
Himelda Martínez González (PRI-PVEM)	0.0007%	0:00:04	1
Hita Ortiz Silva (PT)	0.6651%	1:07:51	24
Hugo Castrejón Martínez (MORENA)	0.8412%	1:25:49	30
Hugo Jarquín (Concejal)	0.7414%	1:15:38	17
Ignacio Cuevas	0.0225%	0:02:18	3
Ignacio Mun Magaña (PAN-PRD)	0.2040%	0:20:49	12
Isaías Fragosó García	0.0105%	0:01:04	2
Isidro León Díaz Mancera (PRS)	0.0771%	0:07:52	2
Ismael Arzola palacios (MORENA)	0.0008%	0:00:05	1
Ismael Ordaz Jiménez (PANAL)	0.0248%	0:02:32	2
Israel Ramírez Bracamontes	0.0704%	0:07:11	4
Itayee Cruz Guevara (MORENA)	0.0007%	0:00:04	1
Iván Hernández	0.0701%	0:07:09	3
Iyari Arista (MORENA)	0.1626%	0:16:35	5
Jacinto Francisco Javier Martínez Morales	0.0183%	0:01:52	2
Jaime Alberto Castellanos del Campo (INDP)	0.3374%	0:34:25	4
Jaime Silva Salazar (PAN-PRD)	0.3710%	0:37:51	5
Jaqueline Medina García (PUP)	0.0005%	0:00:03	1
Javier Martín Villagómez Herrera (INDP)	0.0771%	0:07:52	15
Javier Santos Candelaria	0.0157%	0:01:36	4
Jerónimo Placido Uraga Sosa (PRI-PVEM)	0.0007%	0:00:04	1



Informe Global de Concejales a los Ayuntamientos

23 de febrero al 5 de junio

IMPORTANCIA DE LAS NOTICIAS. JERARQUIZACIÓN POR ACTORES POLÍTICOS RADIO



JERARQUIZACIÓN DE LA NOTA	PORCENTAJE (TIEMPO)	TIEMPO	MENCIONES
Jesús Calderón Avendaño	0.0126%	0:01:17	7
Jesús Leyva (PAN)	0.0948%	0:09:40	6
Jesus Torres Peña (PT)	0.0016%	0:00:10	1
Jesusana Enríquez Olivera	0.0363%	0:03:42	1
Joel Bernardo Zamora Montes (INDP)	0.5015%	0:51:10	20
Jorge Alberto Rosas Hernández	0.0779%	0:07:57	4
Jorge García Morales	0.0038%	0:00:23	1
Jorge Ismael Flores Avendaño	0.0243%	0:02:29	2
Jorge Montesinos Estrada (PRD)	0.0025%	0:00:15	1
Jorge Morales Alducín (PSD-PANAL)	0.9421%	1:36:07	15
José Rafael Maciel Maciel (PRI)	0.0065%	0:00:40	1
José Alfredo Cruz Acevedo	0.0098%	0:01:00	2
José Antonio Hernández Fraguas (PRI-PVEM)	4.0079%	6:48:53	103
José Antonio Hernández López (INDP)	0.2710%	0:27:39	8
José Efigenio Hernández	0.0738%	0:07:32	1
José García Aguilar	0.1936%	0:19:45	2
José Hernández Cárdenas (MC)	2.2872%	3:53:20	68
José Javier Ríos Abascal	0.0018%	0:00:11	2
José Luis Aquino Pineda (PRD)	1.3432%	2:17:02	51
José Luis Ballesteros Melgar	0.0229%	0:02:20	2
José Luis Nazario Pérez (PANAL)	0.0098%	0:01:00	1
José Luis Ramírez Alverdín	0.0011%	0:00:07	1
José Manuel Chiñas Jiménez	0.0065%	0:00:40	2
José Zorrilla de San Martín Diego	0.0206%	0:02:06	2
Juan Carlos Valencia Santiago (PRI-PVEM)	0.0039%	0:00:24	1
Juan Enrique Lira	0.0619%	0:06:19	4
Juan José Galguera García	0.0116%	0:01:11	2
Juana María Reyes Feria (PRI)	0.4140%	0:42:14	23
Julio César Carballido (PANAL)	0.7938%	1:20:59	24
Julio Cesar Cruz Vasquez (MORENA)	0.1800%	0:18:22	9
Julio César Díaz Avendaño	0.0305%	0:03:07	6
Julio Matías Méndez	0.0518%	0:05:17	1
Laureano Ambrosio Ruíz (PRD)	0.1686%	0:17:12	5
Lenin López Nelio	1.7557%	2:59:07	26
Leodan Hernández Soriano (MC)	0.2130%	0:21:44	4
Leonardo Díaz Jiménez	0.0165%	0:01:41	1
Leonel García García (PT)	1.1771%	2:00:05	34
Leslie Jiménez Valencia	1.1009%	1:52:19	25
Liczeny Marbel Mendez Nuñez (PRI-PVEM)	0.0105%	0:01:04	2
Liliana Salinas Hernández	0.1763%	0:17:59	5
Lizeth Arroyo	0.2697%	0:27:31	5
Lorena García Brito (PRS)	0.0448%	0:04:34	6
Lorenzo Antonio Ramírez Hernández (MC)	0.0136%	0:01:23	3
Lucía Piedad González González (PAN-PRD)	0.0007%	0:00:04	1
Luis Manuel García López (PRS)	0.3081%	0:31:26	4



Informe Global de Concejales a los Ayuntamientos

23 de febrero al 5 de junio

IMPORTANCIA DE LAS NOTICIAS. JERARQUIZACIÓN POR ACTORES POLÍTICOS **RADIO**



JERARQUIZACIÓN DE LA NOTA	PORCENTAJE (TIEMPO)	TIEMPO	MENCIONES
Luis María Rodríguez	0.0198%	0:02:01	1
Luis Mario González Cantoral (MC)	0.6381%	1:05:06	18
Luis Rey López Martínez (INDP)	0.0439%	0:04:29	1
Luz María Ambrocio Silva (PSD)	0.0008%	0:00:05	1
Manuel Cruz Ramos (PT)	0.0007%	0:00:04	1
Manuel de Esesarte	0.0688%	0:07:01	1
Manuel García Ramírez (PAN-PRD)	0.0647%	0:06:36	1
Manuel Gómez Martínez (MORENA)	1.3803%	2:20:49	30
Manuel Guzmán García (INDP)	0.1013%	0:10:20	3
Manuel Martín Aguirre Ramírez (PRI)	1.1032%	1:52:33	28
Manuel Medina Ruíz	0.0446%	0:04:33	1
Manuel Peralta Reyes (PT)	0.0005%	0:00:03	1
Marco Antonio Cabello Mares (PVEM)	0.3630%	0:37:02	40
Margarita Félix Romero (PRI)	0.0162%	0:01:39	2
María Angelina Blas Palacios (PAN-PRD)	0.0988%	0:10:05	1
María Antonia Lucero Martínez (PRI-PVEM)	0.0140%	0:01:26	1
María de los Ángeles Méndez Herrera (PRI - PVEM)	0.0008%	0:00:05	1
María de los Ángeles Ramírez Díaz (MC)	0.0070%	0:00:43	1
María del Carmen Lopez Terrones (PAN-PRD)	0.0694%	0:07:05	2
María Eduviges Córdova	0.0916%	0:09:21	1
María Elena Caballero Pineda (Independiente)	0.0018%	0:00:11	1
María Elizet Olea González (PT)	0.1699%	0:17:20	13
María Eufrosina Ruiz López (PT)	0.0007%	0:00:04	1
María Magdalena Santos Santiago (PAN-PRD)	0.0007%	0:00:04	1
María Mefalda Falcon Martinez (PAN-PRD)	0.0007%	0:00:04	1
María Modesta Ortiz	0.0946%	0:09:39	4
Maria Nelly Martinez Velazquez	0.0140%	0:01:26	2
Mariano Vicente Martínez (MORENA)	0.0310%	0:03:10	2
Mario Emilio Zárate Vásquez	0.0038%	0:00:23	1
Marisela Martínez Coronel	0.0234%	0:02:23	1
Martha Alicia Escamilla León	0.2312%	0:23:35	11
Martín Matus Alonso	0.1590%	0:16:13	3
Martín Rosado Chávez (PRI-PVEM)	2.9986%	5:05:55	85
Martina Lima Clemente (PUP)	0.1389%	0:14:10	4
Maurilio Laredo Serrano (PT)	0.0033%	0:00:20	1
Merced Laura Reyes Zárate (PUP)	0.0007%	0:00:04	1
Mercedes Sarabia Camacho (PANAL)	0.0051%	0:00:31	2
Miguel Ángel Avendaño Arenaza (PRI-PVEM)	0.0016%	0:00:10	2
Miguel Ángel Galán Salinas	0.0123%	0:01:15	2
Miguel Ángel Morales Amaya	0.3849%	0:39:16	4
Miguel Martínez López (PT)	0.0018%	0:00:11	1
Miguel Morán Madrazo	0.0003%	0:00:02	1
Miriam José Canseco	0.0212%	0:02:10	1
Modesta Ortiz Venancio	0.1657%	0:16:54	3
Moisés Lugos Daza (PRS)	0.0029%	0:00:18	1



Informe Global de Concejales a los Ayuntamientos

23 de febrero al 5 de junio

IMPORTANCIA DE LAS NOTICIAS. JERARQUIZACIÓN POR ACTORES POLÍTICOS RADIO



JERARQUIZACIÓN DE LA NOTA	PORCENTAJE (TIEMPO)	TIEMPO	MENCIONES
Musio Manuel Morales Ramírez	0.0003%	0:00:02	1
Nancy Ramírez Sandoval (INDP)	0.1065%	0:10:52	18
Noe Octavio Hernandez García (MORENA)	0.0005%	0:00:03	1
Octavio Hilario Ruiz Ramírez (PANAL)	0.6133%	1:02:34	13
Octavio Torres (PT)	0.0015%	0:00:09	2
Olegario Giral López (MORENA)	1.5347%	2:36:34	34
Olga Manzano Angón	0.0003%	0:00:02	1
Onésimo Santiago López (PES)	0.1704%	0:17:23	2
Orlando Estudillo Márquez (PRI)	0.0111%	0:01:08	3
Oscar Eduardo Ramírez Bolaños (PUP)	1.3293%	2:15:37	32
Óscar Mejía Bravo (INDP)	0.4414%	0:45:02	17
Oscar Sanchez Ruiz	0.0029%	0:00:18	1
Oscar Tiburcio Méndez (MORENA)	0.1117%	0:11:24	3
Oscar Toral Rios	0.0010%	0:00:06	1
Oswaldo García Jarquín (MORENA)	2.3198%	3:56:40	42
Pablo Arnaud Carreño	0.4788%	0:48:51	7
Pablo Arnaud Carreño (INDP)	2.8501%	4:50:46	37
Pamela Terán Pineda (Independiente)	0.0333%	0:03:24	3
Patricia Legaría Barragán	0.0003%	0:00:02	1
Pedro Gabriel Aquino Martínez (PUP)	0.3292%	0:33:35	5
Proceso Salinas (PSD)	1.2735%	2:09:55	31
Rafael Pérez Ruiz (PRS)	0.2557%	0:26:05	3
Rafaela Gómez Méndez	0.0007%	0:00:04	1
Ramón Bacho Serrano (PT)	0.0033%	0:00:20	1
Ramón Mijangos de León (PRI)	0.0140%	0:01:26	4
Raúl Adrian Cruz González (PRI)	0.9441%	1:36:19	25
Raul Beristain Espinoza (PT)	0.0196%	0:02:00	5
Raúl Cruz González (PRI)	0.2540%	0:25:55	6
Raúl Naduvic Velasco Cruz (PAN-PRD)	1.2767%	2:10:15	37
Ricardo Pacheco Jarquín	0.0150%	0:01:32	2
Roberto Carlos Molina Zavaleta (MORENA)	0.4362%	0:44:30	4
Roberto Daniel Morales Ramírez (PRI)	0.0025%	0:00:15	2
Roberto Salinas López (PRS)	1.3102%	2:13:40	61
Rocío Hermila Jiménez Santos	0.0858%	0:08:45	3
Rodolfina María Cristina Hernández Cariño (PSD)	0.7463%	1:16:08	11
Rodolfo León Aragón (PRI-PVEM)	0.6048%	1:01:42	72
Rogelio Juárez García	0.0601%	0:06:08	2
Rogelio Ortiz Mejía (MORENA)	0.0007%	0:00:04	1
Rosalinda López García (PT)	0.1003%	0:10:14	17
Rosario Maribel Hernández Loyola (PRI)	0.0111%	0:01:08	1
Rúben Alcides Miguel Miguel (PSD)	0.0007%	0:00:04	1
Rubén Hernández Copto (PRI)	0.0065%	0:00:40	1
Salvador González Ilescas (INDP)	0.7051%	1:11:56	15
Salvador Morales Moya (PAN-PRD)	0.0056%	0:00:34	3
Sandra Beatriz Zavaleta Herrera	0.0090%	0:00:55	1



Informe Global de Concejales a los Ayuntamientos

23 de febrero al 5 de junio

IMPORTANCIA DE LAS NOTICIAS. JERARQUIZACIÓN POR ACTORES POLÍTICOS RADIO



JERARQUIZACIÓN DE LA NOTA	PORCENTAJE (TIEMPO)	TIEMPO	MENTIONES
Santa Mónica Romero Víctor (PUP)	0.0931%	0:09:30	3
Santa Suárez Gonzáles	0.0003%	0:00:02	1
Santiago Aguilar Sánchez (PT)	0.7286%	1:14:20	18
Sara Bautista Ramírez	0.0008%	0:00:05	1
Secundino Luis Vicente (PUP)	0.0526%	0:05:22	2
Serafín Juan Juan	0.8430%	1:26:00	14
Sergio Andrés Bello Guerra (PAN-PRD)	4.9399%	8:23:58	103
Sergio Sánchez Fentanez (MORENA)	0.1135%	0:11:35	8
Silviano Hernández Ruíz (INDP)	0.0255%	0:02:36	2
Silvino Reyes Tellez (PRI)	0.6373%	1:05:01	54
Soledad Cardoza Sánchez (PT)	0.0007%	0:00:04	1
Soledad Claudia Cortés Martinez (PANAL)	0.0253%	0:02:35	4
Stuart Hernández García (PANAL)	0.7214%	1:13:36	23
Tomás Cortes García (PANAL)	0.0005%	0:00:03	1
Tomás López Acevedo (PRI-PVEM)	0.0314%	0:03:12	11
Tomás Pérez Valentín (PT)	0.0033%	0:00:20	1
Ulises Soto Martínez (MC)	0.7111%	1:12:33	16
Valentina Rosalía Sánchez Pérez (PRI-PVEM)	0.0033%	0:00:20	2
Venustiano Gutiérrez Reyna (PRI-PVEM-PES)	0.5899%	1:00:11	36
Verónica Hernández González (MC)	0.0007%	0:00:04	1
Vicente Betanzos Palomec	0.0018%	0:00:11	1
Víctor Cruz Vázquez (PT)	1.4734%	2:30:19	55
Víctor Hernández Marcial	0.0051%	0:00:31	2
Víctor Hugo Espíndola (MORENA)	0.7410%	1:15:36	22
Víctor Hugo Torres Mora (PSD)	0.1390%	0:14:11	4
Víctor Manuel Mendoza Santos (PSD)	0.0072%	0:00:44	2
Víctor Mario Reyes (PRI)	0.1075%	0:10:58	3
Víctor Rafael Gonzales Manríquez (PAN-PRD)	0.1015%	0:10:21	14
Wilfrido Mejía Juárez (PRS)	0.0176%	0:01:48	3
Yesenia Balbuena Bravo (MORENA)	0.0013%	0:00:08	2
Yesenia Mendoza Sampedro (PSD)	0.0005%	0:00:03	1
Yesenia Nolasco Ramírez (PAN-PRD)	0.2052%	0:20:56	26
Yesica Sánchez Acevedo (MC)	0.0010%	0:00:06	1
Yolanda Adelaida Santos Montaña (MORENA)	0.1764%	0:18:00	3
Vinculada con el resumen introductorio	3.0636%	5:12:33	182
Adrián Guillermo Henestrosa	0.0188%	0:01:55	1
Alejandro López Jarquín (PAN-PRD)	0.0126%	0:01:17	1
Alfonso Carrasco Gómez (PAN-PRD)	0.0147%	0:01:30	2
Alfonso Gómez Sandoval	0.0186%	0:01:54	3
Alfredo Juárez Díaz	0.0033%	0:00:20	1
Álvaro Servín Olea (PUP)	0.0016%	0:00:10	1
Ana Vásquez Arteaga	0.0078%	0:00:48	2
Angel Gerardo Ruiz Velasquez (PRI)	0.0163%	0:01:40	1
Arianna Onofre Osorio (PANAL)	0.0093%	0:00:57	1
Armando Alfonso Herrera Guerrero (PT)	0.0665%	0:06:47	1



Informe Global de Concejales a los Ayuntamientos

23 de febrero al 5 de junio

IMPORTANCIA DE LAS NOTICIAS. JERARQUIZACIÓN POR ACTORES POLÍTICOS RADIO



JERARQUIZACIÓN DE LA NOTA	PORCENTAJE (TIEMPO)	TIEMPO	MENCIONES
Armando Ordaz (PSD)	0.0016%	0:00:10	1
Armando Salvador Bravo Sosa (PT)	0.0007%	0:00:04	1
Bárbara García Chávez (PT)	0.0016%	0:00:10	1
Benito Hernández Vásquez (PAN-PRD)	0.0366%	0:03:44	1
Betsy Aragón Cervantes (PRI)	0.1836%	0:18:44	12
Carolina Aparicio Sánchez (PRI)	0.0279%	0:02:51	4
Cástulo Escobedo Lucas	0.0065%	0:00:40	2
Claudio Alavez Hernandez	0.0065%	0:00:40	1
Claudio Armando Ruiz Solana	0.0673%	0:06:52	2
Cuauhtémoc Fuentes Villanueva	0.0033%	0:00:20	1
Dulce Alejandra García Morlan	0.0977%	0:09:58	3
Eduardo Jaime Silva Hernández (PAN)	0.0348%	0:03:33	3
Elda Erika Cruz Cruz (PAN-PRD)	0.0239%	0:02:26	1
Enriqueta Avendaño	0.0069%	0:00:42	1
Erick Estrada García (INDP)	0.0319%	0:03:15	2
Federico Aguilar Aguilar (PUP)	0.0784%	0:08:00	1
Feliciano Cruz Martínez	0.0123%	0:01:15	2
Felipe de Jesús Matus Guendulain (PANAL)	0.0031%	0:00:19	1
Fernando Rasgado Díaz	0.0033%	0:00:20	1
Floriberto Vásquez Ruiz	0.0057%	0:00:35	1
Fredy Gil Pineda Gopar (PRI)	0.0382%	0:03:54	2
Fredy Rosado López	0.0056%	0:00:34	1
Gabriel Cerón (PAN-PRD)	0.1296%	0:13:13	3
Genaro Esau Hernandez Jimenez (PRI)	0.0163%	0:01:40	1
Gener Pineda Cervantes (MC)	0.0583%	0:05:57	1
Gerardo García Henestroza	0.0051%	0:00:31	1
Gloria Sánchez López (PAN-PRD)	0.0488%	0:04:59	2
Gregoria Hortencia Cruz Chávez (MORENA)	0.0010%	0:00:06	1
Guillermo Lavariega Cárdenas (PUP)	0.1062%	0:10:50	2
Héctor Alejandro Legaria Barragán	0.0065%	0:00:40	1
Hita Ortiz Silva (PT)	0.0085%	0:00:52	1
Hugo Castrejón Martínez (MORENA)	0.2042%	0:20:50	4
Hugo Jarquín (Concejal)	0.0363%	0:03:42	2
Hugo Morales Juárez	0.0016%	0:00:10	1
Isaac Raúl López Cruz	0.0371%	0:03:47	1
Jacinto Francisco Javier Martínez Morales	0.0065%	0:00:40	1
Jaime Silva Salazar (PAN-PRD)	0.0074%	0:00:45	1
Javier Martín Villagómez Herrera (INDP)	0.0193%	0:01:58	2
Javier Santos Candelaria	0.0139%	0:01:25	2
Jesús Calderón Avendaño	0.0096%	0:00:59	2
Jesús Leyva (PAN)	0.0038%	0:00:23	2
Joel Bernardo Zamora Montes (INDP)	0.0198%	0:02:01	3
Jorge Morales Alducín (PSD-PANAL)	0.0634%	0:06:28	1
José Alfredo Cruz Acevedo	0.0060%	0:00:37	1
José Antonio Hernández Fraguas (PRI-PVEM)	0.0091%	0:00:56	3



Informe Global de Concejales a los Ayuntamientos

23 de febrero al 5 de junio

IMPORTANCIA DE LAS NOTICIAS. JERARQUIZACIÓN POR ACTORES POLÍTICOS RADIO



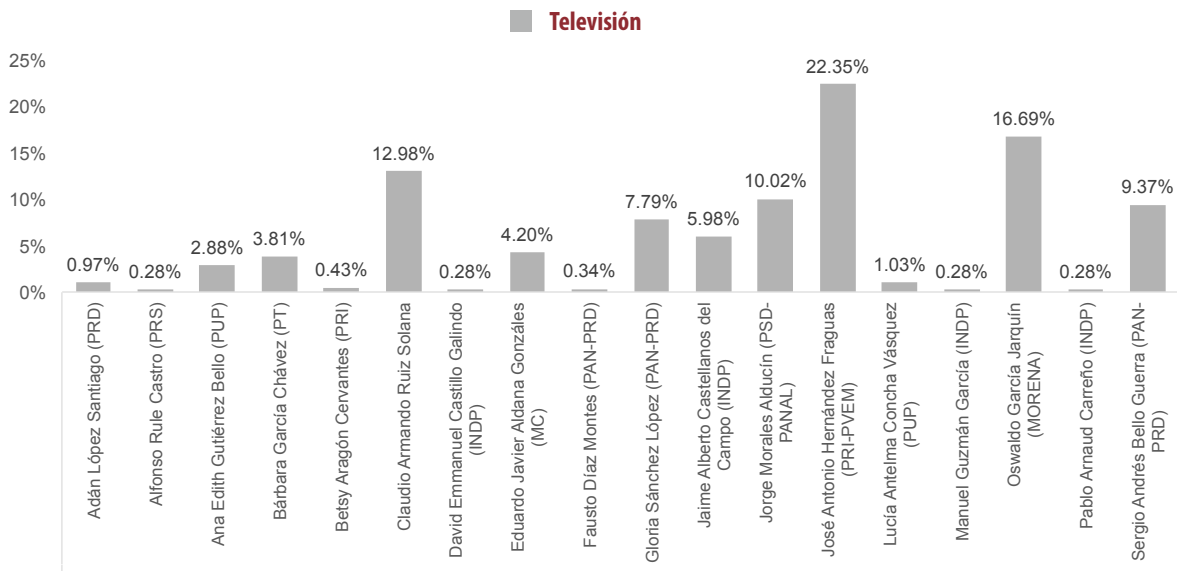
JERARQUIZACIÓN DE LA NOTA	PORCENTAJE (TIEMPO)	TIEMPO	MENTIONES
José Hernández Cárdenas (MC)	0.1671%	0:17:03	5
José Luis Aquino Pineda (PRD)	0.0869%	0:08:52	5
José Luis Ramírez Alverdín	0.0191%	0:01:57	2
Juan Enrique Lira	0.0150%	0:01:32	2
Juan José Galguera García	0.0158%	0:01:37	3
Juana María Reyes Feria (PRI)	0.0170%	0:01:44	2
Julio César Carballido (PANAL)	0.0064%	0:00:39	2
Laureano Ambrosio Ruíz (PRD)	0.0038%	0:00:23	2
Leonel García García (PT)	0.0791%	0:08:04	1
Leslie Jiménez Valencia	0.0907%	0:09:15	3
Lilia Inocencia Fernández Velázquez	0.0007%	0:00:04	1
Liliana Salinas Hernández	0.0025%	0:00:15	1
Lizeth Arroyo	0.0490%	0:05:00	1
Lorena García Brito (PRS)	0.0103%	0:01:03	1
Lorenzo Antonio Ramírez Hernández (MC)	0.0007%	0:00:04	1
Lucio Manuel Morales Martínez	0.0065%	0:00:40	1
Luis María Rodríguez	0.0101%	0:01:02	1
Luis Mario González Cantoral (MC)	0.0459%	0:04:41	3
Manuel de Esesarte	0.0150%	0:01:32	2
Manuel Gómez Martínez (MORENA)	0.0595%	0:06:04	1
Marcelino Cruz Martínez	0.0173%	0:01:46	1
Marco Antonio Cabello Mares (PVEM)	0.0033%	0:00:20	1
María Angelina Blas Palacios (PAN-PRD)	0.0016%	0:00:10	1
María del Carmen Lopez Terrones (PAN-PRD)	0.0007%	0:00:04	1
Martha Alicia Escamilla León	0.1078%	0:11:00	2
Martín Aguirre Ramírez	0.0127%	0:01:18	1
Martín Matus Alonso	0.0070%	0:00:43	1
Martín Rosado Chávez (PRI-PVEM)	0.0372%	0:03:48	2
Nancy Ramírez Sandoval (INDP)	0.0126%	0:01:17	1
Olegario Giral López (MORENA)	0.0653%	0:06:40	1
Oscar Eduardo Ramírez Bolaños (PUP)	0.1039%	0:10:36	1
Óscar Mejía Bravo (INDP)	0.0033%	0:00:20	1
Raúl Cruz González (PRI)	0.0010%	0:00:06	1
Raúl Naduvic Velasco Cruz (PAN-PRD)	0.0299%	0:03:03	1
Rodolfo León Aragón (PRI-PVEM)	0.0807%	0:08:14	7
Rosalinda López García (PT)	0.0162%	0:01:39	2
Sergio Andrés Bello Guerra (PAN-PRD)	0.0098%	0:01:00	1
Silvino Reyes Tellez (PRI)	0.0013%	0:00:08	2
Ulises Soto Martínez (MC)	0.0305%	0:03:07	2
Valentina Rosalía Sánchez Pérez (PRI-PVEM)	0.0025%	0:00:15	1
Venustiano Gutiérrez Reyna (PRI-PVEM-PES)	0.0484%	0:04:56	3
Víctor Cruz Vázquez (PT)	0.0178%	0:01:49	4
Víctor Hugo Espíndola (MORENA)	0.0658%	0:06:43	4
Víctor Rafael Gonzales Manríquez (PAN-PRD)	0.0064%	0:00:39	1
Yesenia Nolasco Ramírez (PAN-PRD)	0.0144%	0:01:28	1
TOTAL GENERAL	100%	170:01:55	3,416



Informe Global de Concejales a los Ayuntamientos

23 de febrero al 5 de junio

IMPORTANCIA DE LAS NOTICIAS. JERARQUIZACIÓN POR ACTORES POLÍTICOS TELEVISIÓN



Sin relación con el resumen introductorio

- El tiempo total en espacios noticiosos de televisión dedicado a actores políticos fue de 1 hora, 22 minutos, 10 segundos, los cuales corresponden en su totalidad a la jerarquización de la nota **Sin relación con el resumen introductorio**.
- Se registró un total de 164 menciones las cuales corresponden en su totalidad a la jerarquización de la nota **Sin relación con el resumen introductorio**.
- José Antonio Hernández Fraguas (PRI-PVEM)** fue el actor político con más tiempo en televisión, registrando 18 minutos, 22 segundos en la jerarquización de la nota **Sin relación con el resumen introductorio**.
- Jorge Morales Alducín (PSD-PANAL)** fue el actor político con más menciones en televisión, registrando 21, en la jerarquización de la nota **Sin relación con el resumen introductorio**.



Informe Global de Concejales a los Ayuntamientos

23 de febrero al 5 de junio

IMPORTANCIA DE LAS NOTICIAS. JERARQUIZACIÓN POR ACTORES POLÍTICOS TELEVISIÓN



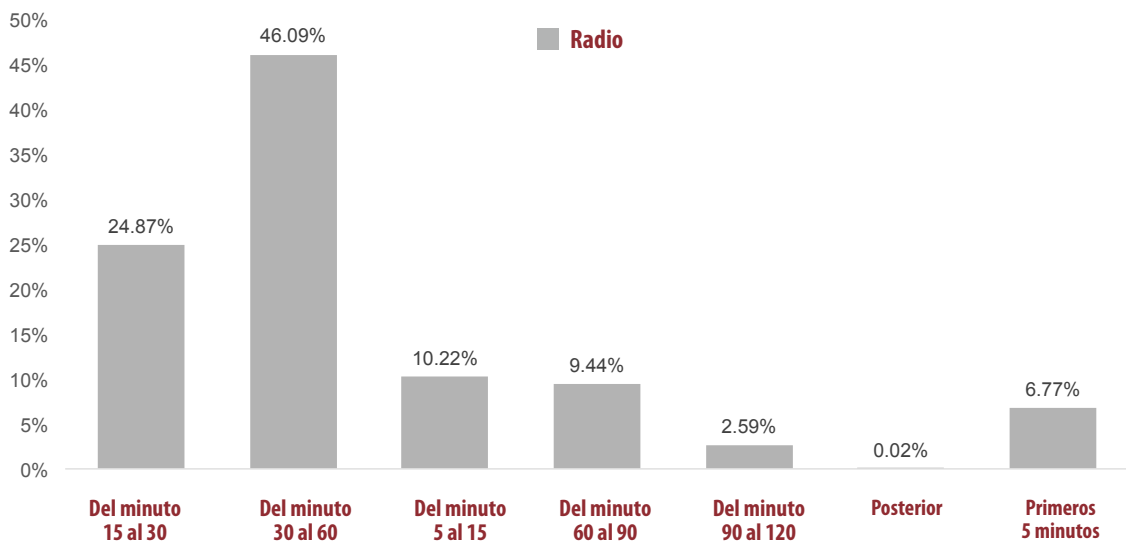
JERARQUIZACIÓN DE LA NOTA	PORCENTAJE (TIEMPO)	TIEMPO	MENCIONES
Sin relación con el resumen introductorio	100%	01:22:10	164
Adán López Santiago (PRD)	0.97%	00:00:48	1
Alfonso Rule Castro (PRS)	0.28%	00:00:14	2
Ana Edith Gutiérrez Bello (PUP)	2.88%	00:02:22	14
Bárbara García Chávez (PT)	3.81%	00:03:08	20
Betsy Aragón Cervantes (PRI)	0.43%	00:00:21	1
Claudio Armando Ruiz Solana	12.98%	00:10:40	2
David Emmanuel Castillo Galindo (INDP)	0.28%	00:00:14	2
Eduardo Javier Aldana Gonzáles (MC)	4.20%	00:03:27	21
Fausto Díaz Montes (PAN-PRD)	0.34%	00:00:17	2
Gloria Sánchez López (PAN-PRD)	7.79%	00:06:24	4
Jaime Alberto Castellanos del Campo (INDP)	5.98%	00:04:55	3
Jorge Morales Alducín (PSD-PANAL)	10.02%	00:08:14	22
José Antonio Hernández Fraguas (PRI-PVEM)	22.35%	00:18:22	20
Lucía Antelma Concha Vásquez (PUP)	1.03%	00:00:51	5
Manuel Guzmán García (INDP)	0.28%	00:00:14	2
Oswaldo García Jarquín (MORENA)	16.69%	00:13:43	21
Pablo Arnaud Carreño (INDP)	0.28%	00:00:14	2
Sergio Andrés Bello Guerra (PAN-PRD)	9.37%	00:07:42	20
TOTAL GENERAL	100%	01:22:10	164



Informe Global de Concejales a los Ayuntamientos

23 de febrero al 5 de junio

IMPORTANCIA DE LAS NOTICIAS. SEGMENTO DE TIEMPO POR PARTIDOS POLÍTICOS Y COALICIONES **RADIO**



- El tiempo total en radio de espacios noticiosos dedicado a partidos políticos y coaliciones fue 23 horas, 53 minutos, 1 segundo, de los cuales:
- 11 horas, 29 segundos corresponden al segmento **Del minuto 30 al 60** del tiempo en que aparece la nota en el espacio noticioso; 5 horas, 56 minutos, 22 segundos al segmento **Del minuto 15 al 30**; 2 horas, 26 minutos, 28 segundos al segmento **Del minuto 5 al 15**; 2 horas, 15 minutos, 18 segundos al segmento **Del minuto 60 al 90**; 1 hora, 37 minutos, 4 segundos al segmento **Primeros 5 minutos**; 37 minutos, 6 segundos al segmento **Del minuto 90 al 120**; y 14 segundos al segmento **Posterior**.
- Se registraron un total de 1,275 menciones, de las cuales: 491 corresponden al segmento **Del minuto 30 al 60** del tiempo en que aparece la nota en el espacio noticioso; 250 al segmento **Del minuto 15 al 30**; 199 al segmento **Del minuto 60 al 90**; 168 al segmento **Del minuto 5 al 15**; 125 al segmento **Primeros 5 minutos**; 41 al segmento **Del minuto 90 al 120**; y 1 al segmento **Posterior**.
- El PRI** fue el partido político con mayor tiempo y menciones en radio, registrando 3 horas, 36 minutos, 4 segundos y 133 menciones en el segmento **Del minuto 30 al 60**.
- La información detallada de esta variable podrá consultarse en la tabla, misma que incluye recursos, actores políticos, espacios noticiosos, porcentajes, tiempos y menciones.



Informe Global de Concejales a los Ayuntamientos

23 de febrero al 5 de junio

IMPORTANCIA DE LAS NOTICIAS. SEGMENTO DE TIEMPO POR PARTIDOS POLÍTICOS Y COALICIONES **RADIO**



JERARQUIZACIÓN DE LA NOTA	PORCENTAJE (TIEMPO)	TIEMPO	MENCIONES
Del minuto 15 al 30	24.87%	05:56:22	250
COALICIÓN "CREO" PAN-PRD	1.30%	00:18:40	24
COALICIÓN "CREO" PAN-PRD-PT	0.00%	00:00:04	1
COALICIÓN PRI-PVEM	0.80%	00:11:24	9
COALICIÓN PRI-PVEM-PANAL	0.01%	00:00:10	1
INDEPENDIENTES	0.58%	00:08:18	9
MC	0.26%	00:03:46	8
MORENA	1.39%	00:19:55	14
PAN	5.16%	01:14:00	36
PANAL	0.68%	00:09:46	7
PRD	3.31%	00:47:23	35
PRI	8.85%	02:06:49	66
PRI-PVEM-PES	0.01%	00:00:05	1
PRS	0.12%	00:01:41	6
PSD	0.23%	00:03:16	5
PT	1.18%	00:16:53	18
PUP	0.50%	00:07:07	7
PVEM	0.49%	00:07:05	3
Del minuto 30 al 60	46.09%	11:00:29	491
COALICIÓN "CREO" PAN-PRD	2.52%	00:36:09	39
COALICIÓN "CREO" PAN-PRD-PT	0.23%	00:03:17	3
COALICIÓN PRI-PVEM	1.10%	00:15:50	14
COALICIÓN PRI-PVEM-PANAL	0.02%	00:00:20	1
INDEPENDIENTES	1.18%	00:16:55	20
MC	1.51%	00:21:38	30
MORENA	1.79%	00:25:41	27
PAN	8.03%	01:55:01	59
PANAL	0.99%	00:14:11	21
PAN-PT	0.04%	00:00:37	1
PRD	9.87%	02:21:25	72
PRI	15.08%	03:36:04	133
PRI-PVEM-PES	0.01%	00:00:10	2
PRS	1.06%	00:15:15	18
PSD	1.28%	00:18:23	13
PSD-PANAL	0.04%	00:00:37	1
PT	0.59%	00:08:23	28
PUP	0.68%	00:09:44	7
PVEM	0.06%	00:00:49	2
Del minuto 5 al 15	10.22%	02:26:28	168
COALICIÓN "CREO" PAN-PRD	0.48%	00:06:50	15
COALICIÓN "CREO" PAN-PRD-PT	0.18%	00:02:38	3
COALICIÓN PRI-PVEM	0.23%	00:03:17	8
INDEPENDIENTES	0.10%	00:01:30	6
MC	0.23%	00:03:17	7
MORENA	0.36%	00:05:13	8
PAN	0.96%	00:13:48	13



Informe Global de Concejales a los Ayuntamientos

23 de febrero al 5 de junio

IMPORTANCIA DE LAS NOTICIAS. SEGMENTO DE TIEMPO POR PARTIDOS POLÍTICOS Y COALICIONES **RADIO**



JERARQUIZACIÓN DE LA NOTA	PORCENTAJE (TIEMPO)	TIEMPO	MENCIONES
PANAL	0.80%	00:11:25	13
PES	0.05%	00:00:44	1
PRD	1.27%	00:18:10	21
PRI	3.99%	00:57:07	40
PRI-PVEM-PES	0.01%	00:00:05	1
PRS	0.17%	00:02:27	6
PSD	0.19%	00:02:44	6
PT	0.51%	00:07:21	12
PUP	0.25%	00:03:37	4
PVEM	0.44%	00:06:15	4
Del minuto 60 al 90	9.44%	02:15:18	199
COALICIÓN "CREO" PAN-PRD	0.56%	00:08:02	15
COALICIÓN "CREO" PAN-PRD-PT	0.01%	00:00:08	1
COALICIÓN PRI-PVEM	0.45%	00:06:28	9
INDEPENDIENTES	0.45%	00:06:24	7
MC	1.03%	00:14:49	14
MORENA	0.75%	00:10:49	22
PAN	0.66%	00:09:31	18
PANAL	0.15%	00:02:11	4
PES	0.08%	00:01:12	3
PRD	0.94%	00:13:25	24
PRI	2.88%	00:41:13	42
PRS	0.10%	00:01:29	5
PSD	0.15%	00:02:07	5
PT	0.59%	00:08:31	16
PUP	0.30%	00:04:22	6
PVEM	0.32%	00:04:37	8
Del minuto 90 al 120	2.59%	00:37:06	41
COALICIÓN "CREO" PAN-PRD	0.65%	00:09:15	7
COALICIÓN PRI-PVEM	0.01%	00:00:05	1
MC	0.10%	00:01:23	4
MORENA	0.02%	00:00:18	1
PAN	0.53%	00:07:34	6
PANAL	0.05%	00:00:41	2
PRD	0.28%	00:04:02	6
PRI	0.47%	00:06:45	5
PRS	0.04%	00:00:37	2
PT	0.21%	00:03:04	4
PUP	0.06%	00:00:48	2
PVEM	0.18%	00:02:34	1
Posterior	0.02%	00:00:14	1
COALICIÓN "CREO" PAN-PRD	0.02%	00:00:14	1
Primeros 5 minutos	6.77%	01:37:04	125
COALICIÓN "CREO" PAN-PRD	0.18%	00:02:37	10
COALICIÓN "CREO" PAN-PRD-PT	0.02%	00:00:20	2
COALICIÓN PRI-PVEM	0.07%	00:00:59	4



Informe Global de Concejales a los Ayuntamientos

23 de febrero al 5 de junio

IMPORTANCIA DE LAS NOTICIAS. SEGMENTO DE TIEMPO POR
PARTIDOS POLÍTICOS Y COALICIONES **RADIO**



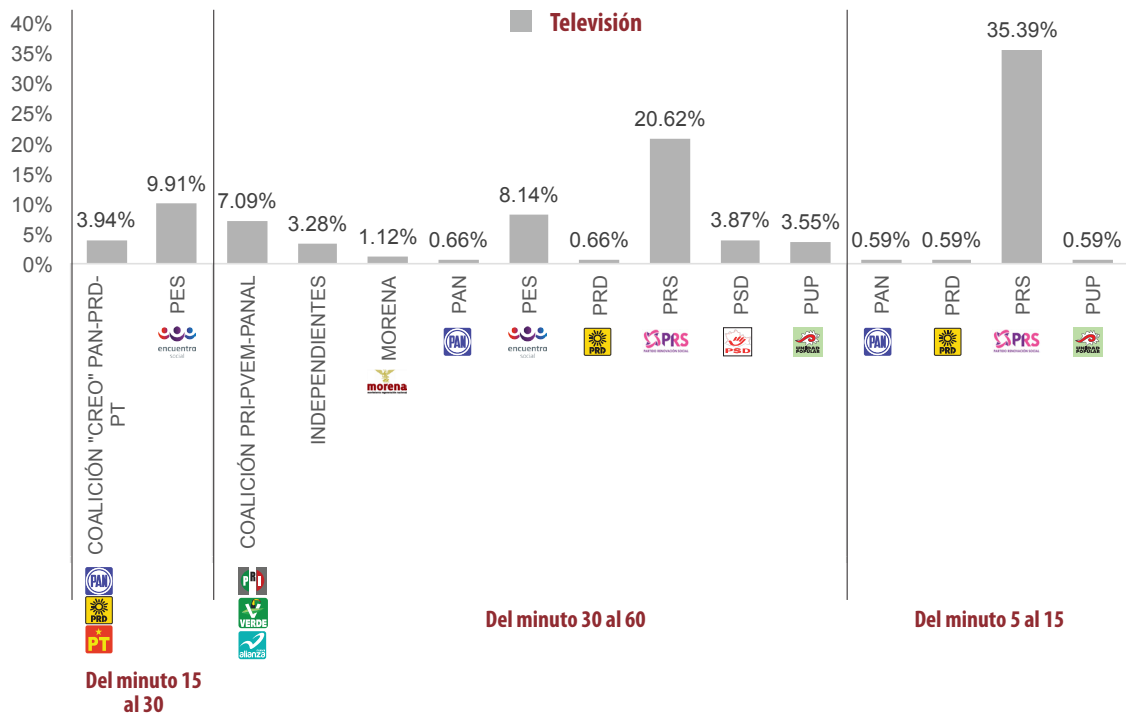
JERARQUIZACIÓN DE LA NOTA	PORCENTAJE (TIEMPO)	TIEMPO	MENCIONES
INDEPENDIENTES	0.37%	00:05:17	6
MC	0.18%	00:02:32	6
MORENA	0.13%	00:01:56	6
PAN	1.60%	00:22:58	14
PANAL	0.46%	00:06:34	8
PES	0.01%	00:00:06	1
PRD	2.04%	00:29:17	14
PRI	1.27%	00:18:16	28
PRS	0.19%	00:02:47	7
PSD	0.02%	00:00:18	2
PT	0.16%	00:02:19	12
PUP	0.03%	00:00:23	3
PVEM	0.03%	00:00:25	2
TOTAL GENERAL	100%	23:53:01	1,275



Informe Global de Concejales a los Ayuntamientos

23 de febrero al 5 de junio

IMPORTANCIA DE LAS NOTICIAS. SEGMENTO DE TIEMPO POR PARTIDOS POLÍTICOS Y COALICIONES **TELEVISIÓN**



- El tiempo total de televisión en espacios noticiosos dedicado a partidos políticos y coaliciones fue 25 minutos, 23 segundo, de los cuales:
- 12 minutos, 26 segundos, al segmento **Del minuto 30 al 60**; 9 minutos, 26 segundos, al segmento **Del minuto 5 al 15**; y 3 minutos, 31 segundos al segmento **Del minuto 15 al 30**.
- Se registraron 21 menciones, de las cuales 14 corresponden al segmento **Del minuto 30 al 60**; 5 al segmento **Del minuto 5 al 15**; y 2 al segmento **Del minuto 15 al 30**.
- El **PRS** fue el partido político que registró más tiempo en televisión, con 8 minutos, 59 segundos, en el segmento **Del minuto 5 al 15**; y el partido con más menciones en el segmento **Del minuto 30 al 60**, con 4.



Informe Global de Concejales a los Ayuntamientos

23 de febrero al 5 de junio

IMPORTANCIA DE LAS NOTICIAS. SEGMENTO DE TIEMPO POR
PARTIDOS POLÍTICOS Y COALICIONES **TELEVISIÓN**



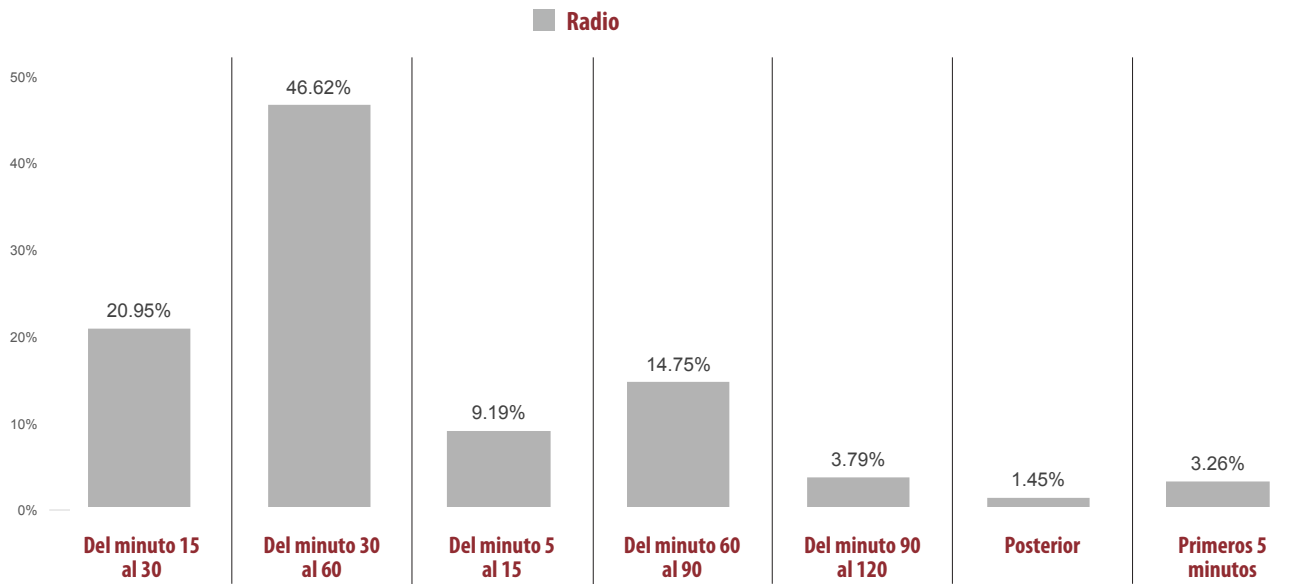
JERARQUIZACIÓN DE LA NOTA	PORCENTAJE (TIEMPO)	TIEMPO	MENCIONES
Del minuto 15 al 30	13.85%	00:03:31	2
COALICIÓN "CREO" PAN-PRD-PT	3.94%	00:01:00	1
PES	9.91%	00:02:31	1
Del minuto 30 al 60	48.98%	00:12:26	14
COALICIÓN PRI-PVEM-PANAL	7.09%	00:01:48	1
INDEPENDIENTES	3.28%	00:00:50	1
MORENA	1.12%	00:00:17	1
PAN	0.66%	00:00:10	1
PES	8.14%	00:02:04	2
PRD	0.66%	00:00:10	1
PRS	20.62%	00:05:14	4
PSD	3.87%	00:00:59	1
PUP	3.55%	00:00:54	2
Del minuto 5 al 15	37.16%	00:09:26	5
PAN	0.59%	00:00:09	1
PRD	0.59%	00:00:09	1
PRS	35.39%	00:08:59	2
PUP	0.59%	00:00:09	1
TOTAL GENERAL	100%	00:25:23	21



Informe Global de Concejales a los Ayuntamientos

23 de febrero al 5 de junio

IMPORTANCIA DE LAS NOTICIAS. SEGMENTO DE TIEMPO POR ACTORES POLÍTICOS RADIO



- El tiempo total de espacios noticiosos en radio dedicado a actores políticos fue de 170 horas, 1 minuto, 55 segundos, de los cuales:
- 79 horas, 16 minutos, 2 segundos corresponden al segmento **Del minuto 30 al 60** del tiempo en que aparecen la nota en el espacio noticioso; 35 horas, 37 minutos, 24 segundos al segmento **Del minuto 15 al 30**; 25 horas, 4 minutos, 49 segundos al segmento **Del minuto 60 al 90**; 15 horas, 37 minutos, 3 segundos al segmento **Del minuto 5 al 15**; 6 horas, 26 minutos, 42 segundos al segmento **Del minuto 90 al 120**; 5 horas, 32 minutos, 28 segundos al segmento **Primeros 5 minutos**; 2 horas, 27 minutos, 27 segundos al segmento **Posterior**.
- Se registraron 3,416 menciones, de las cuales:
- 1,491 corresponden al segmento **Del minuto 30 al 60** del tiempo en que aparece la nota en el espacio noticioso; 722 al segmento **Del minuto 15 al 30**; 498 al segmento **Del minuto 60 al 90**; 368 al segmento **Del minuto 5 al 15**; 192 al segmento **Primeros 5 minutos**; 118 al segmento **Del minuto 90 al 120**; y 27 al segmento **Posterior**.
- **José Antonio Hernández Fraguas (PRI-PVEM)** fue el actor político con más tiempo y menciones en radio, registrando 3 horas, 35 minutos, 39 segundos y 55 menciones en el segmento de tiempo **Del minuto 30 al 60**.
- La información detallada de esta variable podrá consultarse en la tabla, misma que incluye porcentajes, tiempos y menciones.



Informe Global de Concejales a los Ayuntamientos

23 de febrero al 5 de junio

IMPORTANCIA DE LAS NOTICIAS. SEGMENTO DE TIEMPO POR ACTORES POLÍTICOS **RADIO**



JERARQUIZACIÓN DE LA NOTA	PORCENTAJE (TIEMPO)	TIEMPO	MENCIONES
Del minuto 15 al 30	20.9510%	11:37:24	722
Adán López Santiago (PRD)	0.4337%	00:44:15	6
Adrián Guillermo Henestrosa	0.2086%	00:21:17	2
Aksa Yuray Toledo Prado (PRI)	0.0046%	00:00:28	1
Alejandro López Jarquín (PAN-PRD)	0.4306%	0:43:56	12
Alfonso Carrasco Gómez (PAN-PRD)	0.2212%	00:22:34	13
Alfonso Gómez Sandoval	0.0242%	00:02:28	3
Alfonso Rule Castro (PRS)	0.5332%	00:54:24	7
Álvaro Medina	0.0057%	00:00:35	1
Álvaro Servín Olea (PUP)	0.0323%	00:03:18	1
Amador Villalobos Peto	0.0033%	00:00:20	1
Ana Edith Gutiérrez Bello (PUP)	0.0021%	00:00:13	1
Ana María Reyes Feria	0.0036%	00:00:22	1
Ángel Gallegos Ruíz	0.0033%	00:00:20	1
Angel Gerardo Ruiz Velasquez (PRI)	0.0163%	00:01:40	1
Arianna Onofre Osorio (PANAL)	0.0224%	00:02:17	2
Armando López Enrique	0.0116%	00:01:11	1
Armando Ordaz (PSD)	0.0884%	00:09:01	6
Aron Everardo Bazan Contreras (PAN-PRD)	0.0008%	00:00:05	1
Baldomero Bautista Zafra (PANAL)	0.0356%	00:03:38	2
Bárbara García Chávez (PT)	0.3298%	00:33:39	5
Baudelio Hildeberto Vargaz Carrillo (MC)	0.0008%	00:00:05	1
Benito Hernández Vásquez (PAN-PRD)	0.1291%	00:13:10	5
Betsy Aragón Cervantes (PRI)	0.4213%	00:42:59	18
Carlos Alberto Ramos Aragón (PRI-PVEM)	0.0059%	00:00:36	2
Carlos Manuel León Monterrubio (MC)	0.0021%	00:00:13	1
Carmelo Hernández Pérez	0.0003%	00:00:02	1
Carolina Aparicio Sánchez (PRI)	0.3891%	00:39:42	14
Claudio Alavez Hernandez	0.0134%	00:01:22	3
Claudio Armando Ruiz Solana	0.2107%	00:21:30	3
Clemente García Almaraz (PRS)	0.1028%	00:10:29	4
Consuelo Zamudio Gonzáles	0.0033%	00:00:20	1
Daniel Gurrión Matías	0.0042%	00:00:26	2
Dante Montaña Montero	0.1495%	00:15:15	3
David Emmanuel Castillo Galindo (INDP)	0.0588%	00:06:00	2
Denis Garcia Gutierrez (PT)	0.0052%	00:00:32	1
Dolores Rosario López Robledo	0.0003%	00:00:02	1
Donasiano Chávez	0.0100%	00:01:01	1
Dulce Alejandra García Morlan	0.4924%	00:50:14	9
Eduardo Jaime Silva Hernández (PAN)	0.0915%	00:09:20	6
Eduardo Javier Aldana Gonzáles (MC)	0.0021%	00:00:13	1



Informe Global de Concejales a los Ayuntamientos

23 de febrero al 5 de junio

IMPORTANCIA DE LAS NOTICIAS. SEGMENTO DE TIEMPO POR
ACTORES POLÍTICOS **RADIO**



JERARQUIZACIÓN DE LA NOTA	PORCENTAJE (TIEMPO)	TIEMPO	MENTIONES
Eduardo Ximénez (INDP)	0.0067%	00:00:41	5
Elda Erika Cruz Cruz (PAN-PRD)	0.0853%	00:08:42	8
Eleuteria Román Cuevas (PRI)	0.0717%	00:07:19	3
Eloy García Torres	0.0003%	00:00:02	1
Erick Estrada García (INDP)	0.0850%	00:08:40	4
Etelberto Gómez Fuentes (PRI)	0.0016%	00:00:10	2
Evelia de los Ángeles López Rojas	0.0003%	00:00:02	1
Felipe Cervantes Monroy (PANAL)	0.0954%	00:09:44	1
Felipe de Jesús Matus Guendulain (PANAL)	0.0451%	00:04:36	3
Fermín Argenis González Vázquez (PAN - PRD)	0.0007%	00:00:04	1
Fernando Bautista Dávila (PT)	0.0252%	00:02:34	4
Flor Eulalia Gutiérrez Rodríguez (MC)	0.0007%	00:00:04	1
Francisco Javier Niño Hernández (PAN-PRD)	0.0031%	00:00:19	2
Francisco Morales Juárez (MC)	0.0005%	00:00:03	1
Francisco Zárate (PT)	0.1313%	00:13:24	1
Fredy Gil Pineda Gopar (PRI)	0.7177%	01:13:13	16
Gabriel Cerón (PAN-PRD)	0.0742%	00:07:34	6
Genaro Esau Hernandez Jimenez (PRI)	0.0163%	00:01:40	1
Gener Pineda Cervantes (MC)	0.1565%	00:15:58	9
Germán Simancas Bautista	0.0364%	00:03:43	1
Gloria Sánchez López (PAN-PRD)	0.0805%	00:08:13	5
Guadalupe Cortés Reyes (PRI-PVEM)	0.0005%	00:00:03	1
Guillermo Lavariega Cárdenas (PUP)	0.3307%	0:33:44	10
Gustavo Díaz Sánchez (PRI)	0.0194%	00:01:59	1
Héctor Alejandro Legaria Barragán	0.0065%	00:00:40	1
Heriberto Jiménez Vázquez (PRI-PVEM)	0.3248%	00:33:08	15
Hilda Salinas López (PT)	0.0008%	00:00:05	1
Hita Ortíz Silva (PT)	0.1893%	00:19:19	7
Hugo Castrejón Martínez (MORENA)	0.2210%	00:22:33	5
Hugo Jarquín (Concejal)	0.1934%	00:19:44	3
Ignacio Cuevas	0.0033%	00:00:20	1
Ignacio Mun Magaña (PAN-PRD)	0.1260%	00:12:51	1
Isaac Raúl López Cruz	0.0371%	00:03:47	1
Ismael Arzola palacios (MORENA)	0.0008%	00:00:05	1
Israel Ramírez Bracamontes	0.0616%	00:06:17	2
Itayee Cruz Guevara (MORENA)	0.0007%	00:00:04	1
Iyari Arista (MORENA)	0.0433%	00:04:25	1
Jacinto Francisco Javier Martínez Morales	0.0069%	00:00:42	2
Jaime Alberto Castellanos del Campo (INDP)	0.0021%	00:00:13	1
Jaime Silva Salazar (PAN-PRD)	0.0074%	00:00:45	1
Jaqueline Medina García (PUP)	0.0005%	00:00:03	1
Javier Martín Villagómez Herrera (INDP)	0.0379%	00:03:52	6



Informe Global de Concejales a los Ayuntamientos

23 de febrero al 5 de junio

IMPORTANCIA DE LAS NOTICIAS. SEGMENTO DE TIEMPO POR
ACTORES POLÍTICOS **RADIO**



JERARQUIZACIÓN DE LA NOTA	PORCENTAJE (TIEMPO)	TIEMPO	MENCIONES
Joel Bernardo Zamora Montes (INDP)	0.0363%	00:03:42	6
Jorge Alberto Rosas Hernández	0.0209%	00:02:08	2
Jorge Ismael Flores Avendaño	0.0100%	00:01:01	1
Jorge Morales Alducín (PSD-PANAL)	0.2299%	00:23:27	5
José Antonio Hernández Fraguas (PRI-PVEM)	1.2741%	02:09:59	30
José Hernández Cárdenas (MC)	0.3396%	00:34:39	14
José Javier Ríos Abascal	0.0003%	00:00:02	1
José Luis Aquino Pineda (PRD)	0.4671%	00:47:39	13
José Luis Ballesteros Melgar	0.0003%	00:00:02	1
José Luis Nazario Pérez (PANAL)	0.0098%	00:01:00	1
José Luis Ramírez Alverdín	0.0118%	00:01:12	2
José Manuel Chiñas Jiménez	0.0065%	00:00:40	2
José Zorrilla de San Martín Diego	0.0206%	00:02:06	2
Juan Carlos Valencia Santiago (PRI-PVEM)	0.0039%	00:00:24	1
Juan Enrique Lira	0.0011%	00:00:07	1
Juana María Reyes Feria (PRI)	0.1411%	00:14:24	6
Julio César Carballido (PANAL)	0.1918%	00:19:34	6
Julio Cesar Cruz Vasquez (MORENA)	0.1268%	00:12:56	4
Laureano Ambrosio Ruíz (PRD)	0.0368%	00:03:45	1
Lenin López Nelio	0.1550%	00:15:49	2
Leonardo Díaz Jiménez	0.0165%	00:01:41	1
Leonel García García (PT)	0.2877%	00:29:21	11
Leslie Jiménez Valencia	0.6095%	01:02:11	11
Liczeny Marbel Mendez Nuñez (PRI-PVEM)	0.0095%	00:00:58	1
Lilia Inocencia Fernández Velázquez	0.0007%	00:00:04	1
Lizeth Arroyo	0.0261%	00:02:40	1
Lorena García Brito (PRS)	0.0183%	00:01:52	1
Lorenzo Antonio Ramírez Hernández (MC)	0.0090%	00:00:55	1
Lucio Manuel Morales Martínez	0.0065%	00:00:40	1
Luis Manuel García López (PRS)	0.1330%	00:13:34	2
Luis Mario González Cantoral (MC)	0.3454%	00:35:14	11
Luz María Ambrocio Silva (PSD)	0.0008%	00:00:05	1
Manuel Cruz Ramos (PT)	0.0007%	00:00:04	1
Manuel Gómez Martínez (MORENA)	0.4543%	00:46:21	7
Manuel Guzmán García (INDP)	0.0021%	00:00:13	1
Manuel Martín Aguirre Ramírez (PRI)	0.3393%	00:34:37	8
Manuel Peralta Reyes (PT)	0.0005%	00:00:03	1
Marco Antonio Cabello Mares (PVEM)	0.0016%	00:00:10	1
María Antonia Lucero Martínez (PRI-PVEM)	0.0140%	00:01:26	1
María de los Ángeles Méndez Herrera (PRI - PVEM)	0.0008%	00:00:05	1
María del Carmen Lopez Terrones (PAN-PRD)	0.0694%	00:07:05	2
María Elizet Olea González (PT)	0.0768%	00:07:50	5



Informe Global de Concejales a los Ayuntamientos

23 de febrero al 5 de junio

IMPORTANCIA DE LAS NOTICIAS. SEGMENTO DE TIEMPO POR
ACTORES POLÍTICOS **RADIO**



JERARQUIZACIÓN DE LA NOTA	PORCENTAJE (TIEMPO)	TIEMPO	MENCIONES
María Eufrosina Ruiz López (PT)	0.0007%	00:00:04	1
María Magdalena Santos Santiago (PAN-PRD)	0.0007%	00:00:04	1
María Modesta Ortiz	0.0116%	00:01:11	1
Mariano Vicente Martínez (MORENA)	0.0191%	00:01:57	1
Marisela Martínez Coronel	0.0234%	00:02:23	1
Martha Alicia Escamilla León	0.1008%	00:10:17	1
Martín Rosado Chávez (PRI-PVEM)	0.7819%	01:19:46	19
Merced Laura Reyes Zárate (PUP)	0.0007%	00:00:04	1
Miguel Ángel Avendaño Arenaza (PRI-PVEM)	0.0007%	00:00:04	1
Miguel Morán Madrazo	0.0003%	00:00:02	1
Musio Manuel Morales Ramírez	0.0003%	00:00:02	1
Nancy Ramírez Sandoval (INDP)	0.0586%	00:05:59	6
Noe Octavio Hernandez García (MORENA)	0.0005%	00:00:03	1
Octavio Hilario Ruiz Ramírez (PANAL)	0.0685%	00:06:59	2
Octavio Torres (PT)	0.0008%	00:00:05	1
Olegario Giral López (MORENA)	0.2413%	00:24:37	8
Olga Manzano Angón	0.0003%	00:00:02	1
Onésimo Santiago López (PES)	0.0843%	00:08:36	1
Oscar Eduardo Ramírez Bolaños (PUP)	0.2272%	00:23:11	6
Óscar Mejía Bravo (INDP)	0.0319%	00:03:15	6
Oswaldo García Jarquín (MORENA)	0.6071%	01:01:56	12
Pablo Arnaud Carreño (INDP)	0.9475%	01:36:40	11
Pamela Terán Pineda (Independiente)	0.0124%	00:01:16	1
Patricia Legaría Barragán	0.0003%	00:00:02	1
Pedro Gabriel Aquino Martínez (PUP)	0.0863%	00:08:48	1
Proceso Salinas (PSD)	0.6149%	01:02:44	8
Rafael Pérez Ruiz (PRS)	0.1343%	00:13:42	1
Rafaela Gómez Méndez	0.0007%	00:00:04	1
Raúl Adrian Cruz González (PRI)	0.1732%	00:17:40	4
Raúl Cruz González (PRI)	0.1233%	00:12:35	3
Raúl Naduvic Velasco Cruz (PAN-PRD)	0.2766%	00:28:13	11
Roberto Daniel Morales Ramírez (PRI)	0.0016%	00:00:10	1
Roberto Salinas López (PRS)	0.2854%	00:29:07	14
Rocío Hermila Jiménez Santos	0.0564%	00:05:45	2
Rodolfina María Cristina Hernández Cariño (PSD)	0.0864%	00:08:49	2
Rodolfo León Aragón (PRI-PVEM)	0.1256%	00:12:49	17
Rosalinda López García (PT)	0.0150%	00:01:32	2
Rosario Maribel Hernández Loyola (PRI)	0.0111%	00:01:08	1
Rúben Alcides Miguel Miguel (PSD)	0.0007%	00:00:04	1
Salvador González Ilescas (INDP)	0.0783%	00:07:59	4
Salvador Morales Moya (PAN-PRD)	0.0008%	00:00:05	1
Santa Mónica Romero Víctor (PUP)	0.0730%	00:07:27	2



Informe Global de Concejales a los Ayuntamientos

23 de febrero al 5 de junio

IMPORTANCIA DE LAS NOTICIAS. SEGMENTO DE TIEMPO POR ACTORES POLÍTICOS **RADIO**



JERARQUIZACIÓN DE LA NOTA	PORCENTAJE (TIEMPO)	TIEMPO	MENCIONES
Santa Suárez Gonzáles	0.0003%	00:00:02	1
Santiago Aguilar Sánchez (PT)	0.0371%	00:03:47	5
Sara Bautista Ramírez	0.0008%	00:00:05	1
Secundino Luis Vicente (PUP)	0.0351%	00:03:35	1
Serafín Juan Juan	0.0735%	00:07:30	1
Sergio Andrés Bello Guerra (PAN-PRD)	1.5259%	02:35:40	25
Sergio Sánchez Fentanez (MORENA)	0.0013%	00:00:08	1
Silvino Reyes Tellez (PRI)	0.1246%	00:12:43	11
Stuart Hernández García (PANAL)	0.0487%	00:04:58	4
Tomás Cortes García (PANAL)	0.0005%	00:00:03	1
Tomás López Acevedo (PRI-PVEM)	0.0036%	00:00:22	1
Venustiano Gutiérrez Reyna (PRI-PVEM-PES)	0.0650%	00:06:38	11
Víctor Cruz Vázquez (PT)	0.1478%	00:15:05	9
Víctor Hernández Marcial	0.0051%	00:00:31	2
Víctor Hugo Espíndola (MORENA)	0.1691%	00:17:15	11
Víctor Manuel Mendoza Santos (PSD)	0.0028%	00:00:17	1
Víctor Mario Reyes (PRI)	0.0033%	00:00:20	1
Víctor Rafael Gonzales Manríquez (PAN-PRD)	0.0145%	00:01:29	3
Yesenia Mendoza Sampedro (PSD)	0.0005%	00:00:03	1
Yesenia Nolasco Ramírez (PAN-PRD)	0.0680%	00:06:56	11
Del minuto 30 al 60	46.6190%	07:16:02	1,491
Abraham Lugo Arellanes (PT)	0.0033%	00:00:20	1
Adán López Santiago (PRD)	0.8925%	01:31:03	14
Adolfo Nicolás Nicolás	0.0106%	00:01:05	1
Adrián Guillermo Henestrosa	0.3003%	00:30:38	8
Agustín Elías Ramírez Sánchez (PSD)	0.0629%	00:06:25	1
Alejandro López Jarquín (PAN-PRD)	1.9947%	03:23:30	41
Alfonsina Serrano Vargas (PT)	0.0033%	00:00:20	1
Alfonso Carrasco Gómez (PAN-PRD)	0.4476%	00:45:40	19
Alfonso Gómez Sandoval	0.0203%	0:02:04	4
Alfonso Rule Castro (PRS)	0.9526%	01:37:11	11
Alfredo Díaz Castellanos (PSD)	0.0516%	00:05:16	1
Alfredo Juárez Díaz	0.0033%	00:00:20	1
Alfredo Linares Ruíz (MORENA)	0.0018%	00:00:11	1
Álvaro Medina	0.5836%	00:59:32	10
Amador Villalobos Peto	0.0018%	00:00:11	1
Ana María Reyes Feria	0.0265%	00:02:42	2
Ana Vásquez Arteaga	0.0060%	00:00:37	1
Andrés Manuel Martínez Arzola (PAN-PRD)	0.0010%	00:00:06	1
Andrés Ramirez Gómez (PSD)	0.0007%	00:00:04	1
Arely May Alave (PRI-PVEM)	0.0049%	00:00:30	2



Informe Global de Concejales a los Ayuntamientos

23 de febrero al 5 de junio

IMPORTANCIA DE LAS NOTICIAS. SEGMENTO DE TIEMPO POR ACTORES POLÍTICOS **RADIO**



JERARQUIZACIÓN DE LA NOTA	PORCENTAJE (TIEMPO)	TIEMPO	MENCIONES
Arianna Onofre Osorio (PANAL)	0.2955%	00:30:09	14
Armando Alfonso Herrera Guerrero (PT)	0.0671%	00:06:51	2
Armando López Enrique	0.1498%	00:15:17	4
Armando Ordaz (PSD)	0.2369%	00:24:10	7
Armando Rodríguez Mijangos	0.0712%	00:07:16	1
Armando Salvador Bravo Sosa (PT)	0.0007%	00:00:04	1
Arsenio Mejía García	0.0399%	00:04:04	1
Artemio Rodríguez Cruz	0.0173%	00:01:46	2
Arturo Aguilar Carmona	0.0033%	00:00:20	1
Baldomero Bautista Zafra (PANAL)	0.2011%	00:20:31	3
Bárbara García Chávez (PT)	0.8038%	01:22:00	13
Benito Hernández Vásquez (PAN-PRD)	0.7966%	01:21:16	18
Betsy Aragón Cervantes (PRI)	1.1230%	01:54:34	54
Carlos Alberto Ramos Aragón (PRI-PVEM)	0.0033%	00:00:20	1
Carlos Manuel León Monterrubio (MC)	0.0193%	00:01:58	2
Carolina Aparicio Sánchez (PRI)	0.6950%	01:10:54	30
Cástulo Escobedo Lucas	0.0103%	00:01:03	3
Claudio Armando Ruiz Solana	0.3290%	00:33:34	9
Clemente García Almaraz (PRS)	0.0470%	00:04:48	2
Consuelo Zamudio Gonzáles	0.0096%	00:00:59	3
Crisoforo Alvarez Vazquez (PSD)	0.0033%	00:00:20	1
Crispin Romo Santiago	0.0042%	00:00:26	2
Cuauhtémoc Fuentes Villanueva	0.2908%	00:29:40	3
Daniel Gurrión Matías	0.0312%	00:03:11	4
Dante Montaña Montero	0.3271%	00:33:22	6
David Emmanuel Castillo Galindo (INDP)	0.2723%	00:27:47	3
Denis García Gutierrez (PT)	0.1523%	00:15:32	2
Deyanira Ángeles Miguel Méndez (PANAL)	0.0007%	00:00:04	1
Diana Luz Vásquez	0.0196%	00:02:00	1
Dulce Alejandra García Morlan	0.6904%	01:10:26	17
Eduardo Jaime Silva Hernández (PAN)	0.1634%	00:16:40	14
Eduardo Javier Aldana Gonzáles (MC)	0.0301%	00:03:04	2
Eduardo Ximénez (INDP)	0.3280%	00:33:28	20
Elda Erika Cruz Cruz (PAN-PRD)	0.5038%	00:51:24	22
Eleuteria Román Cuevas (PRI)	0.1108%	00:11:18	5
Elia Vásquez Vásquez	0.0056%	00:00:34	3
Elizabeth Luciano Muñoz (MC)	0.0007%	00:00:04	1
Enrique Martínez Vásquez	0.0025%	00:00:15	2
Erick Estrada García (INDP)	0.1413%	00:14:25	12
Erika Andrea Enriquez Santos (PRS)	0.2478%	00:25:17	5
Ernesto Enoc Martínez Vicente (MC)	0.1820%	00:18:34	2
Etelberto Gómez Fuentes (PRI)	0.0033%	00:00:20	2



Informe Global de Concejales a los Ayuntamientos

23 de febrero al 5 de junio

IMPORTANCIA DE LAS NOTICIAS. SEGMENTO DE TIEMPO POR ACTORES POLÍTICOS **RADIO**



JERARQUIZACIÓN DE LA NOTA	PORCENTAJE (TIEMPO)	TIEMPO	MENCIONES
Evelia de los Ángeles López Rojas	0.0015%	00:00:09	1
Facundo de la Cruz Apreza (PT)	0.0033%	00:00:20	1
Fausto Díaz Montes (PAN-PRD)	0.0997%	00:10:10	1
Federico Aguilar Aguilar (PUP)	0.0007%	00:00:04	1
Feliciano Cruz Martínez	0.0051%	00:00:31	2
Felipa Carretero Azamar (PRI)	0.0266%	00:02:43	1
Felipe Bautista Cruz (PAN-PRD)	0.0044%	00:00:27	1
Felipe de Jesús Matus Guendulain (PANAL)	0.0716%	00:07:18	6
Fernando Bautista Dávila (PT)	0.3566%	00:36:23	13
Fernando Rasgado Díaz	0.0049%	00:00:30	2
Fidel Morales Ramirez (PSD)	0.0796%	00:08:07	2
Francisca Juan Nava (PT)	0.0049%	00:00:30	1
Francisco Javier Niño Hernández (PAN-PRD)	0.3808%	00:38:51	17
Fredy Gil Pineda Gopar (PRI)	0.6218%	01:03:26	30
Fredy Rosado López	0.0294%	00:03:00	4
Gabriel Cerón (PAN-PRD)	0.3315%	00:33:49	13
Gener Pineda Cervantes (MC)	0.2022%	00:20:38	6
Gerardo García Henestroza	0.0350%	00:03:34	4
Gloria Elda Martinez Ortiz (MC)	0.0007%	00:00:04	1
Gloria Sánchez López (PAN-PRD)	0.3164%	00:32:17	13
Graciela Nieto Martínez (PRI-PVEM)	0.0007%	00:00:04	1
Gregoria Hortencia Cruz Chávez (MORENA)	0.0010%	00:00:06	1
Guadalupe Piedra Cortez	0.3723%	00:37:59	2
Gubidxa Guerrero Luis (Independiente)	0.0018%	00:00:11	1
Guillermo Lavariega Cárdenas (PUP)	0.5801%	0:59:11	23
Gustavo Argyll González	0.0049%	00:00:30	1
Héctor Ruíz García	0.3199%	00:32:38	3
Heriberto Jiménez Vázquez (PRI-PVEM)	1.0127%	01:43:19	18
Herminio Ambrosio Hernández (PRI-PVEM)	0.0180%	00:01:50	4
Himelda Martínez González (PRI-PVEM)	0.0007%	00:00:04	1
Hita Ortiz Silva (PT)	0.1938%	00:19:46	10
Hugo Castrejón Martínez (MORENA)	0.3405%	00:34:44	14
Hugo Jarquín (Concejal)	0.4726%	00:48:13	10
Ignacio Cuevas	0.0193%	00:01:58	2
Ignacio Mun Magaña (PAN-PRD)	0.0603%	00:06:09	6
Isaías Fragoso García	0.0105%	00:01:04	2
Isidro León Díaz Mancera (PRS)	0.0289%	00:02:57	1
Ismael Ordaz Jiménez (PANAL)	0.0248%	00:02:32	2
Israel Ramírez Bracamontes	0.0088%	00:00:54	2
Iván Hernández	0.0701%	00:07:09	3
Iyari Arista (MORENA)	0.1096%	00:11:11	3



Informe Global de Concejales a los Ayuntamientos

23 de febrero al 5 de junio

IMPORTANCIA DE LAS NOTICIAS. SEGMENTO DE TIEMPO POR
ACTORES POLÍTICOS **RADIO**



JERARQUIZACIÓN DE LA NOTA	PORCENTAJE (TIEMPO)	TIEMPO	MENCIONES
Jaime Alberto Castellanos del Campo (INDP)	0.3352%	00:34:12	3
Jaime Silva Salazar (PAN-PRD)	0.0745%	00:07:36	3
Javier Martín Villagómez Herrera (INDP)	0.0042%	00:00:26	2
Javier Santos Candelaria	0.0124%	00:01:16	4
Jerónimo Placido Uraga Sosa (PRI-PVEM)	0.0007%	00:00:04	1
Jesús Calderón Avendaño	0.0222%	00:02:16	9
Jesús Leyva (PAN)	0.0814%	00:08:18	5
Jesus Torres Peña (PT)	0.0016%	00:00:10	1
Joel Bernardo Zamora Montes (INDP)	0.1153%	00:11:46	6
Jorge Alberto Rosas Hernández	0.0570%	00:05:49	2
Jorge García Morales	0.0038%	00:00:23	1
Jorge Ismael Flores Avendaño	0.0144%	00:01:28	1
Jorge Montesinos Estrada (PRD)	0.0025%	00:00:15	1
Jorge Morales Alducín (PSD-PANAL)	0.6482%	01:06:08	8
José Rafael Maciel Maciel (PRI)	0.0065%	00:00:40	1
José Alfredo Cruz Acevedo	0.0158%	00:01:37	3
José Antonio Hernández Fraguas (PRI-PVEM)	2.1138%	03:35:39	55
José Antonio Hernández López (INDP)	0.2127%	00:21:42	3
José Efigenio Hernández	0.0738%	00:07:32	1
José García Aguilar	0.1279%	00:13:03	1
José Hernández Cárdenas (MC)	1.3047%	02:13:06	33
José Javier Ríos Abascal	0.0015%	00:00:09	1
José Luis Aquino Pineda (PRD)	0.5411%	00:55:12	23
Juan Enrique Lira	0.0172%	00:01:45	3
Juan José Galguera García	0.0090%	00:00:55	2
Juana María Reyes Feria (PRI)	0.2189%	00:22:20	12
Julio César Carballido (PANAL)	0.2072%	00:21:08	7
Julio Cesar Cruz Vasquez (MORENA)	0.0461%	00:04:42	2
Julio César Díaz Avendaño	0.0260%	00:02:39	5
Laureano Ambrosio Ruíz (PRD)	0.0051%	00:00:31	1
Lenin López Nelio	1.1472%	01:57:02	15
Leodan Hernández Soriano (MC)	0.0100%	00:01:01	2
Leonel García García (PT)	0.4880%	00:49:47	13
Leslie Jiménez Valencia	0.3906%	00:39:51	11
Liczeny Marbel Mendez Nuñez (PRI-PVEM)	0.0010%	00:00:06	1
Liliana Salinas Hernández	0.1763%	00:17:59	5
Lizeth Arroyo	0.1263%	00:12:53	3
Lucia Piedad González González (PAN-PRD)	0.0007%	00:00:04	1
Luis Manuel García López (PRS)	0.1145%	00:11:41	1
Luis María Rodríguez	0.0299%	00:03:03	2
Luis Mario González Cantoral (MC)	0.0100%	00:01:01	4
Luis Rey López Martínez (INDP)	0.0439%	00:04:29	1



Informe Global de Concejales a los Ayuntamientos

23 de febrero al 5 de junio

IMPORTANCIA DE LAS NOTICIAS. SEGMENTO DE TIEMPO POR ACTORES POLÍTICOS **RADIO**



JERARQUIZACIÓN DE LA NOTA	PORCENTAJE (TIEMPO)	TIEMPO	MENCIONES
Manuel de Esesarte	0.0150%	00:01:32	2
Manuel Gómez Martínez (MORENA)	0.6224%	01:03:30	17
Manuel Guzmán García (INDP)	0.0992%	00:10:07	2
Manuel Martín Aguirre Ramírez (PRI)	0.1769%	00:18:03	7
Manuel Medina Ruíz	0.0446%	00:04:33	1
Marco Antonio Cabello Mares (PVEM)	0.3205%	00:32:42	25
Margarita Félix Romero (PRI)	0.0162%	00:01:39	2
María Angelina Blas Palacios (PAN-PRD)	0.0016%	00:00:10	1
María del Carmen Lopez Terrones (PAN-PRD)	0.0007%	00:00:04	1
María Eduviges Córdova	0.0916%	00:09:21	1
María Elena Caballero Pineda (Independiente)	0.0018%	00:00:11	1
María Elizet Olea González (PT)	0.0464%	00:04:44	2
María Mefalda Falcon Martinez (PAN-PRD)	0.0007%	00:00:04	1
María Modesta Ortiz	0.0830%	00:08:28	3
Mariano Vicente Martínez (MORENA)	0.0119%	00:01:13	1
Martha Alicia Escamilla León	0.0828%	00:08:27	8
Martín Matus Alonso	0.0838%	00:08:33	2
Martín Rosado Chávez (PRI-PVEM)	1.9831%	03:22:19	49
Martina Lima Clemente (PUP)	0.0029%	00:00:18	1
Maurilio Laredo Serrano (PT)	0.0033%	00:00:20	1
Miguel Ángel Avendaño Arenaza (PRI-PVEM)	0.0010%	00:00:06	1
Miguel Ángel Morales Amaya	0.1758%	00:17:56	2
Miguel Martínez López (PT)	0.0018%	00:00:11	1
Miriam José Canseco	0.0212%	00:02:10	1
Modesta Ortiz Venancio	0.1657%	00:16:54	3
Moisés Lugos Daza (PRS)	0.0029%	00:00:18	1
Nancy Ramírez Sandoval (INDP)	0.0286%	00:02:55	4
Octavio Hilario Ruiz Ramírez (PANAL)	0.2454%	00:25:02	7
Octavio Torres (PT)	0.0007%	00:00:04	1
Olegario Giral López (MORENA)	0.6804%	01:09:25	14
Onésimo Santiago López (PES)	0.0861%	00:08:47	1
Orlando Estudillo Márquez (PRI)	0.0038%	00:00:23	1
Oscar Eduardo Ramírez Bolaños (PUP)	0.4164%	00:42:29	19
Óscar Mejía Bravo (INDP)	0.0194%	00:01:59	3
Oscar Sanchez Ruiz	0.0029%	00:00:18	1
Oscar Tiburcio Méndez (MORENA)	0.0997%	00:10:10	2
Oscar Toral Rios	0.0010%	00:00:06	1
Oswaldo García Jarquín (MORENA)	1.1119%	01:53:26	17
Pablo Arnaud Carreño	0.2147%	00:21:54	3
Pablo Arnaud Carreño (INDP)	0.9668%	01:38:38	16
Pamela Terán Pineda (Independiente)	0.0209%	00:02:08	2
Pedro Gabriel Aquino Martínez (PUP)	0.2320%	00:23:40	3



Informe Global de Concejales a los Ayuntamientos

23 de febrero al 5 de junio

IMPORTANCIA DE LAS NOTICIAS. SEGMENTO DE TIEMPO POR ACTORES POLÍTICOS **RADIO**



JERARQUIZACIÓN DE LA NOTA	PORCENTAJE (TIEMPO)	TIEMPO	MENCIONES
Proceso Salinas (PSD)	0.2838%	00:28:57	14
Rafael Pérez Ruiz (PRS)	0.0920%	00:09:23	1
Ramón Bacho Serrano (PT)	0.0033%	00:00:20	1
Ramón Mijangos de León (PRI)	0.0034%	00:00:21	1
Raúl Adrian Cruz González (PRI)	0.4115%	00:41:59	12
Raul Beristain Espinoza (PT)	0.0181%	00:01:51	4
Raúl Cruz González (PRI)	0.1317%	00:13:26	4
Raúl Naduvic Velasco Cruz (PAN-PRD)	0.5175%	00:52:48	15
Ricardo Pacheco Jarquín	0.0150%	00:01:32	2
Roberto Salinas López (PRS)	0.6623%	01:07:34	26
Rocío Hermila Jiménez Santos	0.0294%	00:03:00	1
Rodolfina María Cristina Hernández Cariño (PSD)	0.0511%	00:05:13	4
Rodolfo León Aragón (PRI-PVEM)	0.4723%	00:48:11	39
Rogelio Juárez García	0.0601%	00:06:08	2
Rogelio Ortiz Mejía (MORENA)	0.0007%	00:00:04	1
Rosalinda López García (PT)	0.0787%	00:08:02	13
Rubén Hernández Copto (PRI)	0.0065%	00:00:40	1
Salvador González Ilescas (INDP)	0.4792%	00:48:53	9
Salvador Morales Moya (PAN-PRD)	0.0047%	00:00:29	2
Santa Mónica Romero Víctor (PUP)	0.0201%	00:02:03	1
Santiago Aguilar Sánchez (PT)	0.6130%	01:02:32	9
Secundino Luis Vicente (PUP)	0.0175%	00:01:47	1
Serafín Juan Juan	0.8856%	01:30:21	11
Sergio Andrés Bello Guerra (PAN-PRD)	1.8431%	03:08:02	44
Sergio Sánchez Fentanez (MORENA)	0.0413%	00:04:13	4
Silviano Hernández Ruíz (INDP)	0.0098%	00:01:00	1
Silvino Reyes Tellez (PRI)	0.3449%	00:35:11	30
Soledad Cardoza Sánchez (PT)	0.0007%	00:00:04	1
Soledad Claudia Cortés Martinez (PANAL)	0.0217%	00:02:13	2
Stuart Hernández García (PANAL)	0.2022%	00:20:38	7
Tomás López Acevedo (PRI-PVEM)	0.0176%	00:01:48	7
Tomás Pérez Valentín (PT)	0.0033%	00:00:20	1
Ulises Soto Martínez (MC)	0.6389%	01:05:11	12
Valentina Rosalía Sánchez Pérez (PRI-PVEM)	0.0008%	00:00:05	1
Venustiano Gutiérrez Reyna (PRI-PVEM-PES)	0.5264%	00:53:42	19
Verónica Hernández González (MC)	0.0007%	00:00:04	1
Vicente Betanzos Palomec	0.0018%	00:00:11	1
Víctor Cruz Vázquez (PT)	0.5604%	00:57:10	13
Víctor Hugo Espíndola (MORENA)	0.1951%	00:19:54	7
Víctor Manuel Mendoza Santos (PSD)	0.0044%	00:00:27	1
Víctor Mario Reyes (PRI)	0.0062%	00:00:38	1
Víctor Rafael Gonzales Manríquez (PAN-PRD)	0.0283%	00:02:53	7



Informe Global de Concejales a los Ayuntamientos

23 de febrero al 5 de junio

IMPORTANCIA DE LAS NOTICIAS. SEGMENTO DE TIEMPO POR
ACTORES POLÍTICOS **RADIO**



JERARQUIZACIÓN DE LA NOTA	PORCENTAJE (TIEMPO)	TIEMPO	MENCIONES
Yesenia Balbuena Bravo (MORENA)	0.0013%	00:00:08	2
Yesenia Nolasco Ramírez (PAN-PRD)	0.0815%	00:08:19	7
Yesica Sánchez Acevedo (MC)	0.0010%	00:00:06	1
Yolanda Adelaida Santos Montaña (MORENA)	0.1764%	00:18:00	3
Del minuto 5 al 15	9.1850%	15:37:03	368
Adán López Santiago (PRD)	0.1477%	00:15:04	4
Alejandro López Jarquín (PAN-PRD)	0.1106%	00:11:17	10
Alfonso Carrasco Gómez (PAN-PRD)	0.0363%	00:03:42	6
Alfonso Rule Castro (PRS)	0.1431%	00:14:36	1
Álvaro Servín Olea (PUP)	0.0436%	00:04:27	1
Amador Villalobos Peto	0.0051%	00:00:31	3
Ana Vásquez Arteaga	0.0018%	00:00:11	1
Antonia Guzmán Jarquín (PANAL)	0.0108%	00:01:06	1
Antonia Trinidad Cruz Mota (PAN-PRD)	0.0230%	00:02:21	1
Armando Alfonso Herrera Guerrero (PT)	0.0498%	00:05:05	1
Armando Ordaz (PSD)	0.0105%	00:01:04	1
Bárbara García Chávez (PT)	0.1552%	00:15:50	4
Benito Hernández Vásquez (PAN-PRD)	0.1116%	00:11:23	6
Betsy Aragón Cervantes (PRI)	0.2361%	00:24:05	18
Carlos Manuel León Monterrubio (MC)	0.0016%	00:00:10	1
Carolina Aparicio Sánchez (PRI)	0.1738%	00:17:44	15
Claudia Cruz Arteaga	0.0106%	00:01:05	1
Claudio Armando Ruiz Solana	0.6639%	01:07:44	5
Clemente García Almaraz (PRS)	0.0493%	00:05:02	3
Consuelo Zamudio Gonzáles	0.0091%	00:00:56	2
Dante Montaña Montero	0.0106%	00:01:05	2
Dulce Alejandra García Morlan	0.0103%	00:01:03	2
Eduardo Jaime Silva Hernández (PAN)	0.0258%	00:02:38	4
Eduardo Ximénez (INDP)	0.0010%	00:00:06	1
Elda Erika Cruz Cruz (PAN-PRD)	0.0127%	00:01:18	2
Ernesto Enoc Martínez Vicente (MC)	0.0533%	00:05:26	1
Feliciano Cruz Martínez	0.0312%	00:03:11	1
Felipe Cervantes Monroy (PANAL)	0.2509%	00:25:36	4
Felipe de Jesús Matus Guendulain (PANAL)	0.0719%	00:07:20	3
Félix Serrano Toledo	0.0028%	00:00:17	1
Floriberto Vásquez Ruíz	0.0025%	00:00:15	1
Francisco Javier Niño Hernández (PAN-PRD)	0.0011%	00:00:07	1
Fredy Gil Pineda Gopar (PRI)	0.2619%	00:26:43	13
Fredy Rosado López	0.0108%	00:01:06	2
Gabriel Cerón (PAN-PRD)	0.0353%	00:03:36	3
Genaro Esau Hernandez Jimenez (PRI)	0.0069%	00:00:42	1
Gener Pineda Cervantes (MC)	0.1441%	00:14:42	3



Informe Global de Concejales a los Ayuntamientos

23 de febrero al 5 de junio

IMPORTANCIA DE LAS NOTICIAS. SEGMENTO DE TIEMPO POR ACTORES POLÍTICOS **RADIO**



JERARQUIZACIÓN DE LA NOTA	PORCENTAJE (TIEMPO)	TIEMPO	MENCIONES
Gerardo García Henestroza	0.0029%	00:00:18	2
Gloria Sánchez López (PAN-PRD)	0.0609%	00:06:13	3
Guillermo Lavariega Cárdenas (PUP)	0.0184%	0:01:53	2
Gustavo Díaz Sánchez (PRI)	0.0225%	00:02:18	2
Heriberto Jiménez Vázquez (PRI-PVEM)	0.1310%	00:13:22	4
Hita Ortíz Silva (PT)	0.1000%	00:10:12	2
Hugo Castrejón Martínez (MORENA)	0.1454%	00:14:50	2
Hugo Jarquín (Concejal)	0.0113%	00:01:09	2
Hugo Morales Juárez	0.0016%	00:00:10	1
Isidro León Díaz Mancera (PRS)	0.0482%	00:04:55	1
Jacinto Francisco Javier Martínez Morales	0.0180%	00:01:50	1
Javier Martín Villagómez Herrera (INDP)	0.0333%	00:03:24	5
Javier Santos Candelaria	0.0065%	00:00:40	1
Joel Bernardo Zamora Montes (INDP)	0.0551%	00:05:37	7
Jorge Alberto Rosas Hernández	0.0007%	00:00:04	1
José Antonio Hernández Fraguas (PRI-PVEM)	0.1166%	00:11:54	8
José García Aguilar	0.0657%	00:06:42	1
José Hernández Cárdenas (MC)	0.2181%	00:22:15	7
José Luis Aquino Pineda (PRD)	0.1335%	00:13:37	5
José Luis Ballesteros Melgar	0.0225%	00:02:18	1
José Luis Ramírez Alverdín	0.0085%	00:00:52	1
Juana María Reyes Feria (PRI)	0.0412%	00:04:12	3
Julio César Carballido (PANAL)	0.0359%	00:03:40	1
Julio Cesar Cruz Vasquez (MORENA)	0.0016%	00:00:10	1
Julio Matías Méndez	0.0518%	00:05:17	1
Lenin López Nelio	0.0042%	00:00:26	1
Leodan Hernández Soriano (MC)	0.2019%	00:20:36	1
Leonel García García (PT)	0.0101%	00:01:02	1
Leslie Jiménez Valencia	0.1081%	00:11:02	3
Lizeth Arroyo	0.0902%	00:09:12	1
Lorena García Brito (PRS)	0.0116%	00:01:11	2
Luis Manuel García López (PRS)	0.0606%	00:06:11	1
Luis Mario González Cantoral (MC)	0.0126%	00:01:17	2
Manuel García Ramírez (PAN-PRD)	0.0647%	00:06:36	1
Manuel Gómez Martínez (MORENA)	0.0688%	00:07:01	2
Manuel Martín Aguirre Ramírez (PRI)	0.0866%	00:08:50	4
Marcelino Cruz Martínez	0.0173%	00:01:46	1
María Angelina Blas Palacios (PAN-PRD)	0.0988%	00:10:05	1
María Elizet Olea González (PT)	0.0013%	00:00:08	1
Martín Rosado Chávez (PRI-PVEM)	0.0384%	00:03:55	9
Martina Lima Clemente (PUP)	0.0013%	00:00:08	1



Informe Global de Concejales a los Ayuntamientos

23 de febrero al 5 de junio

IMPORTANCIA DE LAS NOTICIAS. SEGMENTO DE TIEMPO POR ACTORES POLÍTICOS **RADIO**



JERARQUIZACIÓN DE LA NOTA	PORCENTAJE (TIEMPO)	TIEMPO	MENCIONES
Nancy Ramírez Sandoval (INDP)	0.0160%	00:01:38	4
Octavio Hilario Ruiz Ramírez (PANAL)	0.1052%	00:10:44	2
Olegario Giral López (MORENA)	0.2148%	00:21:55	3
Oscar Eduardo Ramírez Bolaños (PUP)	0.2848%	00:29:03	3
Óscar Mejía Bravo (INDP)	0.0382%	00:03:54	6
Oscar Tiburcio Méndez (MORENA)	0.0011%	00:00:07	1
Oswaldo García Jarquín (MORENA)	0.0779%	00:07:57	4
Pablo Arnaud Carreño	0.1699%	00:17:20	2
Pablo Arnaud Carreño (INDP)	0.3802%	00:38:47	5
Proceso Salinas (PSD)	0.2977%	00:30:22	2
Ramón Mijangos de León (PRI)	0.0090%	00:00:55	2
Raúl Adrian Cruz González (PRI)	0.1309%	00:13:21	5
Raúl Naduvic Velasco Cruz (PAN-PRD)	0.4545%	00:46:22	6
Roberto Carlos Molina Zavaleta (MORENA)	0.0010%	00:00:06	1
Roberto Salinas López (PRS)	0.1261%	00:12:52	6
Rodolfina María Cristina Hernández Cariño (PSD)	0.3713%	00:37:53	2
Rodolfo León Aragón (PRI-PVEM)	0.0662%	00:06:45	23
Rosalinda López García (PT)	0.0034%	00:00:21	1
Sandra Beatriz Zavaleta Herrera	0.0090%	00:00:55	1
Sergio Andrés Bello Guerra (PAN-PRD)	0.7417%	01:15:40	17
Silvino Reyes Tellez (PRI)	0.0124%	00:01:16	1
Soledad Claudia Cortés Martinez (PANAL)	0.0013%	00:00:08	1
Stuart Hernández García (PANAL)	0.0792%	00:08:05	3
Tomás López Acevedo (PRI-PVEM)	0.0101%	00:01:02	3
Valentina Rosalía Sánchez Pérez (PRI-PVEM)	0.0025%	00:00:15	1
Venustiano Gutiérrez Reyna (PRI-PVEM-PES)	0.0415%	00:04:14	9
Víctor Cruz Vázquez (PT)	0.1849%	00:18:52	9
Víctor Hugo Espíndola (MORENA)	0.1343%	00:13:42	4
Víctor Hugo Torres Mora (PSD)	0.0029%	00:00:18	2
Víctor Rafael Gonzales Manríquez (PAN-PRD)	0.0041%	00:00:25	2
Wilfrido Mejía Juárez (PRS)	0.0126%	00:01:17	2
Yesenia Nolasco Ramírez (PAN-PRD)	0.0457%	00:04:40	8
Del minuto 60 al 90	14.7503%	01:04:49	498
Adán López Santiago (PRD)	0.0552%	00:05:38	1
Alejandro López Jarquín (PAN-PRD)	0.2341%	00:23:53	6
Alfonso Carrasco Gómez (PAN-PRD)	0.3725%	00:38:00	15
Alfonso Gómez Sandoval	0.0046%	00:00:28	1
Alfonso Rule Castro (PRS)	0.0526%	00:05:22	1
Alfredo Juárez Díaz	0.0036%	00:00:22	1
Álvaro Servín Olea (PUP)	0.2521%	00:25:43	6
Arely May Alave (PRI-PVEM)	0.0020%	00:00:12	1
Arianna Onofre Osorio (PANAL)	0.1129%	00:11:31	5

Informe Global de Concejales a los Ayuntamientos

23 de febrero al 5 de junio

IMPORTANCIA DE LAS NOTICIAS. SEGMENTO DE TIEMPO POR ACTORES POLÍTICOS RADIO



JERARQUIZACIÓN DE LA NOTA	PORCENTAJE (TIEMPO)	TIEMPO	MENCIONES
Armando Ordaz (PSD)	0.0936%	00:09:33	5
Artemio Rodríguez Cruz	0.0036%	00:00:22	1
Baldomero Bautista Zafra (PANAL)	0.0011%	00:00:07	1
Bárbara García Chávez (PT)	0.1998%	00:20:23	2
Benito Hernández Vásquez (PAN-PRD)	0.1869%	00:19:04	6
Betsy Aragón Cervantes (PRI)	0.2486%	00:25:22	14
Briseida Rivera Reyes (PSD)	0.0070%	00:00:43	1
Carolina Aparicio Sánchez (PRI)	0.3199%	00:32:38	20
Cástulo Escobedo Lucas	0.0121%	00:01:14	2
Claudio Armando Ruiz Solana	0.0046%	00:00:28	1
Clemente García Almaraz (PRS)	0.0874%	00:08:55	4
Cuahtémoc Fuentes Villanueva	0.0057%	00:00:35	2
Dante Montaña Montero	0.0680%	00:06:56	2
Dulce Alejandra García Morlan	0.1307%	00:13:20	2
Eduardo Jaime Silva Hernández (PAN)	0.0694%	00:07:05	4
Eduardo Ximénez (INDP)	0.0497%	00:05:04	3
Elda Erika Cruz Cruz (PAN-PRD)	0.1155%	00:11:47	4
Eleuteria Román Cuevas (PRI)	0.1055%	00:10:46	4
Enriqueta Avendaño	0.0069%	00:00:42	1
Erick Estrada García (INDP)	0.1794%	00:18:18	4
Erika Andrea Enriquez Santos (PRS)	0.0845%	00:08:37	2
Etelberto Gómez Fuentes (PRI)	0.0096%	00:00:59	3
Feliciano Cruz Martínez	0.0123%	00:01:15	2
Felipe Andrés Jacinto (MORENA)	0.0070%	00:00:43	1
Felipe de Jesús Matus Guendulain (PANAL)	0.0038%	00:00:23	2
Félix Serrano Toledo	0.0025%	00:00:15	1
Fernando Bautista Dávila (PT)	0.0377%	00:03:51	4
Fernando Rasgado Díaz	0.0036%	00:00:22	1
Floriberto Vásquez Ruíz	0.0154%	00:01:34	2
Francisco Javier Niño Hernández (PAN-PRD)	0.0652%	00:06:39	4
Francisco Vázquez Calvo (PANAL)	0.0070%	00:00:43	1
Fredy Gil Pineda Gopar (PRI)	0.6474%	01:06:03	25
Fredy Rosado López	0.0041%	00:00:25	1
Gabriel Cerón (PAN-PRD)	0.9542%	01:37:21	16
Gener Pineda Cervantes (MC)	0.1122%	00:11:27	5
Gereón Vásquez Cruz (PRS)	0.0070%	00:00:43	1
Gloria Sánchez López (PAN-PRD)	0.0025%	00:00:15	1
Guillermo Lavariaga Cárdenas (PUP)	0.3062%	0:31:14	9
Heriberto Jiménez Vázquez (PRI-PVEM)	0.3932%	00:40:07	5
Herminio Ambrosio Hernández (PRI-PVEM)	0.0753%	00:07:41	8
Hita Ortíz Silva (PT)	0.0436%	00:04:27	3



Informe Global de Concejales a los Ayuntamientos

23 de febrero al 5 de junio

IMPORTANCIA DE LAS NOTICIAS. SEGMENTO DE TIEMPO POR ACTORES POLÍTICOS **RADIO**



JERARQUIZACIÓN DE LA NOTA	PORCENTAJE (TIEMPO)	TIEMPO	MENCIONES
Hugo Castrejón Martínez (MORENA)	0.2442%	00:24:55	10
Hugo Jarquín (Concejal)	0.0578%	00:05:54	2
Ignacio Mun Magaña (PAN-PRD)	0.0178%	00:01:49	5
Iyari Arista (MORENA)	0.0096%	00:00:59	1
Javier Martín Villagómez Herrera (INDP)	0.0057%	00:00:35	1
Javier Santos Candelaria	0.0106%	00:01:05	1
Jesús Leyva (PAN)	0.0172%	00:01:45	3
Jesusana Enríquez Olivera	0.0363%	00:03:42	1
Joel Bernardo Zamora Montes (INDP)	0.3068%	00:31:18	2
Jorge Morales Alducín (PSD-PANAL)	0.1127%	00:11:30	2
José Antonio Hernández Fraguas (PRI-PVEM)	0.2661%	00:27:09	7
José Antonio Hernández López (INDP)	0.0583%	00:05:57	5
José Hernández Cárdenas (MC)	0.2125%	00:21:41	10
José Luis Aquino Pineda (PRD)	0.2354%	00:24:01	11
Juan José Galguera García	0.0090%	00:00:55	2
Juana María Reyes Feria (PRI)	0.0297%	00:03:02	4
Julio César Carballido (PANAL)	0.1946%	00:19:51	8
Julio Cesar Cruz Vasquez (MORENA)	0.0056%	00:00:34	2
Julio César Díaz Avendaño	0.0046%	00:00:28	1
Laureano Ambrosio Ruíz (PRD)	0.0859%	00:08:46	3
Lenin López Nelio	0.2952%	00:30:07	3
Leodan Hernández Soriano (MC)	0.0011%	00:00:07	1
Leonel García García (PT)	0.2647%	00:27:00	5
Leslie Jiménez Valencia	0.0810%	00:08:16	2
Liliana Salinas Hernández	0.0025%	00:00:15	1
Lizeth Arroyo	0.0761%	00:07:46	1
Lorenzo Antonio Ramírez Hernández (MC)	0.0042%	00:00:26	2
Luis Mario González Cantoral (MC)	0.3138%	00:32:01	3
Manuel Gómez Martínez (MORENA)	0.2942%	00:30:01	5
Manuel Martín Aguirre Ramírez (PRI)	0.1402%	00:14:18	6
Marco Antonio Cabello Mares (PVEM)	0.0441%	00:04:30	15
María de los Ángeles Ramírez Díaz (MC)	0.0070%	00:00:43	1
María Elizet Olea González (PT)	0.0372%	00:03:48	2
Maria Nelly Martinez Velazquez	0.0140%	00:01:26	2
Mario Emilio Zárate Vásquez	0.0038%	00:00:23	1
Martha Alicia Escamilla León	0.1531%	00:15:37	3
Martín Aguirre Ramírez	0.0127%	00:01:18	1
Martín Rosado Chávez (PRI-PVEM)	0.2014%	00:20:33	5
Martina Lima Clemente (PUP)	0.1323%	00:13:30	1
Mercedes Sarabia Camacho (PANAL)	0.0051%	00:00:31	2
Miguel Ángel Galán Salinas	0.0064%	00:00:39	1
Miguel Ángel Morales Amaya	0.2091%	00:21:20	2



Informe Global de Concejales a los Ayuntamientos

23 de febrero al 5 de junio

IMPORTANCIA DE LAS NOTICIAS. SEGMENTO DE TIEMPO POR ACTORES POLÍTICOS **RADIO**



JERARQUIZACIÓN DE LA NOTA	PORCENTAJE (TIEMPO)	TIEMPO	MENCIONES
Nancy Ramírez Sandoval (INDP)	0.0033%	00:00:20	1
Octavio Hilario Ruiz Ramírez (PANAL)	0.0864%	00:08:49	1
Olegario Giral López (MORENA)	0.1178%	00:12:01	7
Orlando Estudillo Márquez (PRI)	0.0074%	00:00:45	2
Oscar Eduardo Ramírez Bolaños (PUP)	0.2274%	00:23:12	3
Óscar Mejía Bravo (INDP)	0.3694%	00:37:41	3
Oscar Tiburcio Méndez (MORENA)	0.0121%	00:01:14	1
Oswaldo García Jarquín (MORENA)	0.1875%	00:19:08	2
Pablo Arnaud Carreño	0.0025%	00:00:15	1
Pablo Arnaud Carreño (INDP)	0.3689%	00:37:38	2
Proceso Salinas (PSD)	0.0768%	00:07:50	3
Rafael Pérez Ruiz (PRS)	0.0294%	00:03:00	1
Ramón Mijangos de León (PRI)	0.0016%	00:00:10	1
Raúl Adrian Cruz González (PRI)	0.2323%	00:23:42	5
Raúl Naduvic Velasco Cruz (PAN-PRD)	0.0093%	00:00:57	3
Roberto Carlos Molina Zavaleta (MORENA)	0.4352%	00:44:24	3
Roberto Daniel Morales Ramírez (PRI)	0.0008%	00:00:05	1
Roberto Salinas López (PRS)	0.0493%	00:05:02	5
Rodolfinia María Cristina Hernández Cariño (PSD)	0.2374%	00:24:13	3
Rodolfo León Aragón (PRI-PVEM)	0.0337%	00:03:26	6
Rosalinda López García (PT)	0.0193%	00:01:58	3
Salvador González Ilescas (INDP)	0.0779%	00:07:57	1
Santiago Aguilar Sánchez (PT)	0.0786%	00:08:01	4
Serafín Juan Juan	0.0580%	00:05:55	3
Sergio Andrés Bello Guerra (PAN-PRD)	0.7855%	01:20:08	10
Sergio Sánchez Fentanez (MORENA)	0.0709%	00:07:14	3
Silviano Hernández Ruíz (INDP)	0.0157%	00:01:36	1
Silvino Reyes Tellez (PRI)	0.1560%	00:15:55	13
Stuart Hernández García (PANAL)	0.2313%	00:23:36	4
Ulises Soto Martínez (MC)	0.1028%	00:10:29	6
Valentina Rosalía Sánchez Pérez (PRI-PVEM)	0.0025%	00:00:15	1
Venustiano Gutiérrez Reyna (PRI-PVEM-PES)	0.0065%	00:00:40	1
Víctor Cruz Vázquez (PT)	0.4563%	00:46:33	23
Víctor Hugo Espíndola (MORENA)	0.0408%	00:04:10	3
Víctor Hugo Torres Mora (PSD)	0.1338%	00:13:39	1
Yesenia Nolasco Ramírez (PAN-PRD)	0.0270%	00:02:45	4
Del minuto 90 al 120	3.7905%	06:26:42	118
Adrián Guillermo Henestrosa	0.0714%	00:07:17	1
Alejandro López Jarquín (PAN-PRD)	0.5318%	00:54:15	6
Alfonso Carrasco Gómez (PAN-PRD)	0.0516%	00:05:16	4
Alfonso Gómez Sandoval	0.0918%	00:09:22	1
Álvaro Medina	0.0799%	00:08:09	1



Informe Global de Concejales a los Ayuntamientos

23 de febrero al 5 de junio

IMPORTANCIA DE LAS NOTICIAS. SEGMENTO DE TIEMPO POR
ACTORES POLÍTICOS **RADIO**



JERARQUIZACIÓN DE LA NOTA	PORCENTAJE (TIEMPO)	TIEMPO	MENCIONES
Álvaro Servín Olea (PUP)	0.0959%	00:09:47	3
Armando Ordaz (PSD)	0.0681%	00:06:57	5
Benito Hernández Vásquez (PAN-PRD)	0.1380%	00:14:05	3
Betsy Aragón Cervantes (PRI)	0.0632%	00:06:27	5
Carolina Aparicio Sánchez (PRI)	0.0671%	00:06:51	2
Claudio Armando Ruiz Solana	0.0603%	00:06:09	1
Clemente García Almaraz (PRS)	0.0286%	00:02:55	1
Daniel Gurrión Matías	0.0101%	00:01:02	2
Dulce Alejandra García Morlan	0.0482%	00:04:55	1
Erick Estrada García (INDP)	0.0021%	00:00:13	1
Gener Pineda Cervantes (MC)	0.0217%	00:02:13	1
Gloria Sánchez López (PAN-PRD)	0.0085%	00:00:52	1
Guillermo Lavariega Cárdenas (PUP)	0.0044%	00:00:27	2
Heriberto Jiménez Vázquez (PRI-PVEM)	0.0016%	00:00:10	1
Hita Ortíz Silva (PT)	0.1330%	00:13:34	2
Hugo Castrejón Martínez (MORENA)	0.0261%	00:02:40	1
Hugo Jarquín (Concejal)	0.0472%	00:04:49	2
Jaime Silva Salazar (PAN-PRD)	0.0118%	00:01:12	1
Javier Martín Villagómez Herrera (INDP)	0.0129%	00:01:19	2
Joel Bernardo Zamora Montes (INDP)	0.0056%	00:00:34	1
Jorge Morales Alducín (PSD-PANAL)	0.0147%	00:01:30	1
José Antonio Hernández Fraguas (PRI-PVEM)	0.1887%	00:19:15	6
José Hernández Cárdenas (MC)	0.0874%	00:08:55	5
José Luis Aquino Pineda (PRD)	0.0523%	00:05:20	3
Juan Enrique Lira	0.0564%	00:05:45	1
Juan José Galguera García	0.0095%	00:00:58	1
Julio César Carballido (PANAL)	0.1707%	00:17:25	4
Laureano Ambrosio Ruíz (PRD)	0.0446%	00:04:33	2
Lenin López Nelio	0.1518%	00:15:29	4
Leonel García García (PT)	0.0784%	00:08:00	3
Lorena García Brito (PRS)	0.0062%	00:00:38	2
Manuel de Esarte	0.0688%	00:07:01	1
Manuel Martín Aguirre Ramírez (PRI)	0.0185%	00:01:53	1
María Elizet Olea González (PT)	0.0013%	00:00:08	1
Martín Matus Alonso	0.0799%	00:08:09	1
Martín Rosado Chávez (PRI-PVEM)	0.0078%	00:00:48	1
Nancy Ramírez Sandoval (INDP)	0.0095%	00:00:58	2
Octavio Hilario Ruiz Ramírez (PANAL)	0.1078%	00:11:00	1
Oscar Eduardo Ramírez Bolaños (PUP)	0.2774%	00:28:18	2
Oswaldo García Jarquín (MORENA)	0.0867%	00:08:51	2
Pablo Arnaud Carreño	0.0918%	00:09:22	1
Pablo Arnaud Carreño (INDP)	0.0916%	00:09:21	1



Informe Global de Concejales a los Ayuntamientos

23 de febrero al 5 de junio

IMPORTANCIA DE LAS NOTICIAS. SEGMENTO DE TIEMPO POR
ACTORES POLÍTICOS **RADIO**



JERARQUIZACIÓN DE LA NOTA	PORCENTAJE (TIEMPO)	TIEMPO	MENCIONES
Proceso Salinas (PSD)	0.0131%	00:01:20	3
Raúl Naduvic Velasco Cruz (PAN-PRD)	0.0266%	00:02:43	2
Roberto Salinas López (PRS)	0.0438%	00:04:28	5
Salvador González Ilescas (INDP)	0.0698%	00:07:07	1
Sergio Andrés Bello Guerra (PAN-PRD)	0.0245%	00:02:30	2
Stuart Hernández García (PANAL)	0.0366%	00:03:44	4
Víctor Cruz Vázquez (PT)	0.0952%	00:09:43	3
Víctor Mario Reyes (PRI)	0.0980%	00:10:00	1
Posterior	1.4453%	02:27:27	27
Alejandro López Jarquín (PAN-PRD)	0.0823%	00:08:24	2
Alfonso Gómez Sandoval	0.0023%	00:00:14	1
Bárbara García Chávez (PT)	0.0181%	00:01:51	1
Dulce Alejandra García Morlan	0.0505%	00:05:09	3
Hugo Jarquín (Concejal)	0.0023%	00:00:14	1
Jaime Silva Salazar (PAN-PRD)	0.2848%	00:29:03	1
José Antonio Hernández Fraguas (PRI-PVEM)	0.0709%	00:07:14	3
Juan Enrique Lira	0.0023%	00:00:14	1
Lenin López Nelio	0.0023%	00:00:14	1
Leslie Jiménez Valencia	0.0023%	00:00:14	1
Manuel Martín Aguirre Ramírez (PRI)	0.2848%	00:29:03	1
Martha Alicia Escamilla León	0.0023%	00:00:14	1
Martín Matus Alonso	0.0023%	00:00:14	1
Martín Rosado Chávez (PRI-PVEM)	0.0075%	00:00:46	1
Oswaldo García Jarquín (MORENA)	0.2470%	00:25:12	4
Pablo Arnaud Carreño (INDP)	0.0885%	00:09:02	1
Sergio Andrés Bello Guerra (PAN-PRD)	0.0101%	00:01:02	2
Víctor Hugo Espíndola (MORENA)	0.2848%	00:29:03	1
Primeros 5 minutos	3.2589%	05:32:28	192
Adrián Guillermo Henestrosa	0.1348%	00:13:45	1
Alejandro López Jarquín (PAN-PRD)	0.0010%	00:00:06	1
Alfonso Carrasco Gómez (PAN-PRD)	0.3566%	00:36:23	3
Alfonso Gómez Sandoval	0.0056%	00:00:34	1
Álvaro Servín Olea (PUP)	0.0010%	00:00:06	1
Ana Vásquez Arteaga	0.0011%	00:00:07	1
Armando Alfonso Herrera Guerrero (PT)	0.0020%	00:00:12	1
Armando Ordaz (PSD)	0.0198%	00:02:01	2
Artemio Rodríguez Cruz	0.0011%	00:00:07	1
Arturo Carrera Gonzalez (PRS)	0.0042%	00:00:26	1
Bárbara García Chávez (PT)	0.0046%	00:00:28	1
Benito Hernández Vásquez (PAN-PRD)	0.0039%	00:00:24	2
Betsy Aragón Cervantes (PRI)	0.2111%	00:21:32	12
Carolina Aparicio Sánchez (PRI)	0.0279%	00:02:51	4



Informe Global de Concejales a los Ayuntamientos

23 de febrero al 5 de junio

IMPORTANCIA DE LAS NOTICIAS. SEGMENTO DE TIEMPO POR ACTORES POLÍTICOS **RADIO**



JERARQUIZACIÓN DE LA NOTA	PORCENTAJE (TIEMPO)	TIEMPO	MENCIONES
Claudio Armando Ruiz Solana	0.0011%	00:00:07	1
Clemente García Almaraz (PRS)	0.0276%	00:02:49	1
Eduardo Jaime Silva Hernández (PAN)	0.0181%	00:01:51	4
Elda Erika Cruz Cruz (PAN-PRD)	0.0261%	00:02:40	2
Eleuteria Román Cuevas (PRI)	0.0114%	00:01:10	1
Erick Estrada García (INDP)	0.1134%	00:11:34	2
Federico Aguilar Aguilar (PUP)	0.0809%	00:08:15	2
Feliciano Cruz Martínez	0.0111%	00:01:08	2
Felipe de Jesús Matus Guendulain (PANAL)	0.0439%	00:04:29	3
Fredy Gil Pineda Gopar (PRI)	0.0047%	00:00:29	3
Gener Pineda Cervantes (MC)	0.0020%	00:00:12	2
Gerardo García Henestroza	0.0008%	00:00:05	1
Guillermo Lavariega Cárdenas (PUP)	0.1328%	0:13:33	4
Heriberto Jiménez Vázquez (PRI-PVEM)	0.0015%	00:00:09	1
Hita Ortíz Silva (PT)	0.0145%	00:01:29	2
Hugo Castrejón Martínez (MORENA)	0.0876%	00:08:56	6
Hugo Jarquín (Concejal)	0.0067%	00:00:41	1
Humberto Santos	0.0025%	00:00:15	1
Javier Martín Villagómez Herrera (INDP)	0.0243%	00:02:29	5
Jesús Leyva (PAN)	0.0007%	00:00:04	1
Joel Bernardo Zamora Montes (INDP)	0.0245%	00:02:30	3
Jorge Morales Alducín (PSD-PANAL)	0.0007%	00:00:04	1
José Antonio Hernández Fraguas (PRI-PVEM)	0.0154%	00:01:34	3
José Hernández Cárdenas (MC)	0.3276%	00:33:25	9
José Luis Aquino Pineda (PRD)	0.0039%	00:00:24	3
José Luis Ramírez Alverdín	0.0007%	00:00:04	1
Juan José Galguera García	0.0011%	00:00:07	1
Juana María Reyes Feria (PRI)	0.0162%	00:01:39	2
Julio César Carballido (PANAL)	0.0020%	00:00:12	1
Laureano Ambrosio Ruíz (PRD)	0.0007%	00:00:04	1
Leonel García García (PT)	0.1273%	00:12:59	2
Leslie Jiménez Valencia	0.0007%	00:00:04	1
Lorena García Brito (PRS)	0.0196%	00:02:00	3
Lorenzo Antonio Ramírez Hernández (MC)	0.0016%	00:00:10	2
Luis María Rodríguez	0.0008%	00:00:05	1
Luis Mario González Cantoral (MC)	0.0057%	00:00:35	3
Manuel Gómez Martínez (MORENA)	0.0015%	00:00:09	1
Manuel Martín Aguirre Ramírez (PRI)	0.0943%	00:09:37	3
Marcelino Cruz Martínez	0.0060%	00:00:37	1
María Elizet Olea González (PT)	0.0069%	00:00:42	2
Martín Aguirre Ramírez	0.0013%	00:00:08	1



Informe Global de Concejales a los Ayuntamientos

23 de febrero al 5 de junio

IMPORTANCIA DE LAS NOTICIAS. SEGMENTO DE TIEMPO POR
ACTORES POLÍTICOS RADIO



JERARQUIZACIÓN DE LA NOTA	PORCENTAJE (TIEMPO)	TIEMPO	MENCIONES
Martín Rosado Chávez (PRI-PVEM)	0.0201%	00:02:03	5
Martina Lima Clemente (PUP)	0.0023%	00:00:14	1
Miguel Ángel Galán Salinas	0.0059%	00:00:36	1
Nancy Ramírez Sandoval (INDP)	0.0031%	00:00:19	2
Olegario Giral López (MORENA)	0.3496%	00:35:40	5
Oscar Eduardo Ramírez Bolaños (PUP)	0.0015%	00:00:09	1
Óscar Mejía Bravo (INDP)	0.0023%	00:00:14	1
Oswaldo García Jarquín (MORENA)	0.0123%	00:01:15	3
Pablo Arnaud Carreño (INDP)	0.0080%	00:00:49	2
Pedro Gabriel Aquino Martínez (PUP)	0.0109%	00:01:07	1
Proceso Salinas (PSD)	0.1178%	00:12:01	4
Raul Beristain Espinoza (PT)	0.0015%	00:00:09	1
Raúl Naduvic Velasco Cruz (PAN-PRD)	0.0569%	00:05:48	2
Roberto Salinas López (PRS)	0.1433%	00:14:37	5
Rodolfo León Aragón (PRI-PVEM)	0.0183%	00:01:52	4
Salvador González Ilscas (INDP)	0.0021%	00:00:13	1
Serafín Juan Juan	0.0015%	00:00:09	1
Sergio Andrés Bello Guerra (PAN-PRD)	0.0310%	00:03:10	7
Silvino Reyes Tellez (PRI)	0.0007%	00:00:04	1
Soledad Claudia Cortés Martinez (PANAL)	0.0023%	00:00:14	1
Stuart Hernández García (PANAL)	0.1233%	00:12:35	1
Ulises Soto Martínez (MC)	0.0028%	00:00:17	3
Venustiano Gutiérrez Reyna (PRI-PVEM-PES)	0.0118%	00:01:12	1
Víctor Cruz Vázquez (PT)	0.1315%	00:13:25	6
Víctor Hugo Espíndola (MORENA)	0.0807%	00:08:14	4
Víctor Hugo Torres Mora (PSD)	0.0023%	00:00:14	1
Víctor Rafael Gonzales Manríquez (PAN-PRD)	0.0609%	00:06:13	3
Wilfrido Mejía Juárez (PRS)	0.0096%	00:00:59	2
TOTAL GENERAL	100%	170:01:55	3,416



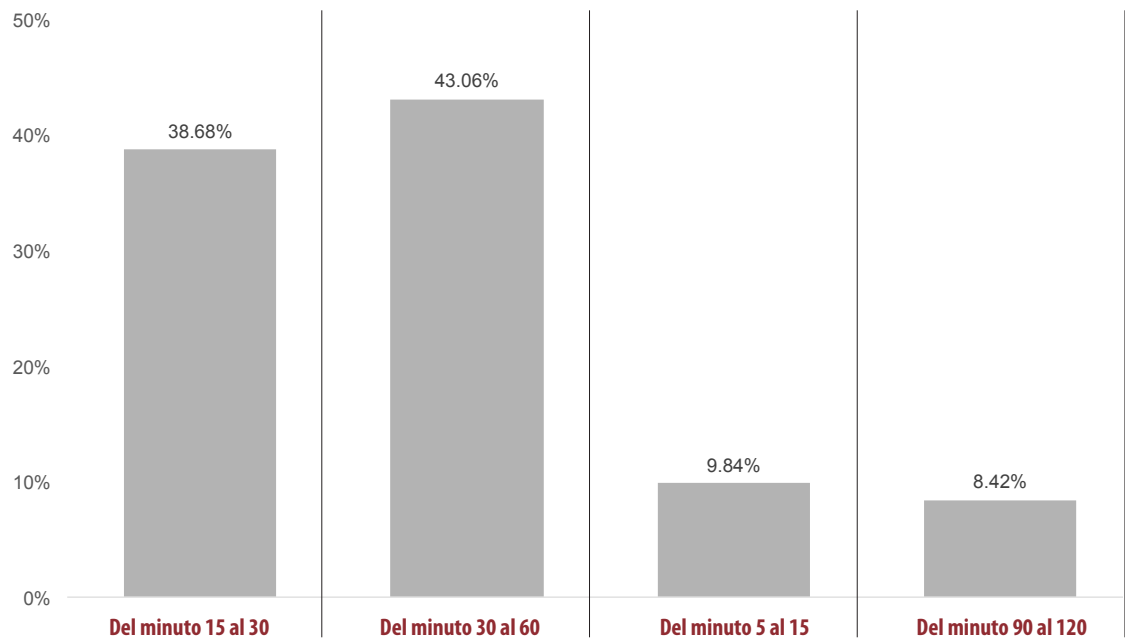
Informe Global de Concejales a los Ayuntamientos

23 de febrero al 5 de junio

IMPORTANCIA DE LAS NOTICIAS. SEGMENTO DE TIEMPO POR ACTORES POLÍTICOS **TELEVISIÓN**



■ Televisión



- El tiempo total en espacios noticiosos de televisión dedicado a actores políticos fue de 1 hora, 22 minutos, 10 segundos, de los cuales:
- 35 minutos, 23 segundos corresponden al segmento **Del minuto 30 al 60** del tiempo en que aparece la nota en el espacio noticioso; 31 minutos, 47 segundos al segmento **Del minuto 15 al 30**; 8 minutos, 5 segundos al segmento **Del minuto 5 al 15**; y 6 minutos, 55 segundos al segmento **Del minuto 90 al 120**.
- Se registró un total de 164 menciones de las cuales:
- 92 corresponde al segmento **Del minuto 30 al 60** del tiempo en que aparece la nota en el espacio noticioso; 53 al segmento **Del minuto 15 al 30**; 11 al segmento **Del minuto 5 al 15**; y 8 al segmento **Del minuto 90 al 120**.
- **José Antonio Hernandez Fraguas (PRI-PVEM)** fue el actor político con más tiempo y menciones en televisión, registrando 12 minutos, 27 segundos y 12 menciones en el segmento **Del minuto 30 al 60** en que aparece la nota en el espacio noticioso.



Informe Global de Concejales a los Ayuntamientos

23 de febrero al 5 de junio

IMPORTANCIA DE LAS NOTICIAS. SEGMENTO DE TIEMPO POR ACTORES POLÍTICOS **TELEVISIÓN**



JERARQUIZACIÓN DE LA NOTA	PORCENTAJE (TIEMPO)	TIEMPO	MENCIONES
Del minuto 15 al 30	38.68%	00:31:47	53
Ana Edith Gutiérrez Bello (PUP)	0.97%	00:00:48	5
Bárbara García Chávez (PT)	1.42%	00:01:10	7
Claudio Armando Ruiz Solana	6.92%	00:05:41	1
Eduardo Javier Aldana Gonzáles (MC)	1.42%	00:01:10	7
Jorge Morales Alducín (PSD-PANAL)	7.18%	00:05:54	8
José Antonio Hernández Fraguas (PRI-PVEM)	6.15%	00:05:03	7
Lucía Antelma Concha Vásquez (PUP)	0.39%	00:00:19	2
Oswaldo García Jarquín (MORENA)	7.12%	00:05:51	8
Sergio Andrés Bello Guerra (PAN-PRD)	7.12%	00:05:51	8
Del minuto 30 al 60	43.06%	00:35:23	92
Adán López Santiago (PRD)	0.97%	00:00:48	1
Alfonso Rule Castro (PRS)	0.14%	00:00:07	1
Ana Edith Gutiérrez Bello (PUP)	1.70%	00:01:24	8
Bárbara García Chávez (PT)	2.03%	00:01:40	11
Betsy Aragón Cervantes (PRI)	0.43%	00:00:21	1
David Emmanuel Castillo Galindo (INDP)	0.14%	00:00:07	1
Eduardo Javier Aldana Gonzáles (MC)	2.41%	00:01:59	12
Fausto Díaz Montes (PAN-PRD)	0.34%	00:00:17	2
Gloria Sánchez López (PAN-PRD)	5.29%	00:04:21	3
Jaime Alberto Castellanos del Campo (INDP)	0.14%	00:00:07	1
Jorge Morales Alducín (PSD-PANAL)	2.47%	00:02:02	12
José Antonio Hernández Fraguas (PRI-PVEM)	15.15%	00:12:27	12
Lucía Antelma Concha Vásquez (PUP)	0.65%	00:00:32	3
Manuel Guzmán García (INDP)	0.14%	00:00:07	1
Oswaldo García Jarquín (MORENA)	8.82%	00:07:15	11
Pablo Arnaud Carreño (INDP)	0.14%	00:00:07	1
Sergio Andrés Bello Guerra (PAN-PRD)	2.07%	00:01:42	11
Del minuto 5 al 15	9.84%	00:08:05	11
Alfonso Rule Castro (PRS)	0.14%	00:00:07	1
Bárbara García Chávez (PT)	0.14%	00:00:07	1
Claudio Armando Ruiz Solana	6.06%	00:04:59	1
David Emmanuel Castillo Galindo (INDP)	0.14%	00:00:07	1
Eduardo Javier Aldana Gonzáles (MC)	0.14%	00:00:07	1
Gloria Sánchez López (PAN-PRD)	2.49%	00:02:03	1
Jaime Alberto Castellanos del Campo (INDP)	0.14%	00:00:07	1
Jorge Morales Alducín (PSD-PANAL)	0.14%	00:00:07	1
Manuel Guzmán García (INDP)	0.14%	00:00:07	1
Oswaldo García Jarquín (MORENA)	0.14%	00:00:07	1
Pablo Arnaud Carreño (INDP)	0.14%	00:00:07	1
Del minuto 90 al 120	8.42%	00:06:55	8
Ana Edith Gutiérrez Bello (PUP)	0.20%	00:00:10	1



Informe Global de Concejales a los Ayuntamientos

23 de febrero al 5 de junio

IMPORTANCIA DE LAS NOTICIAS. SEGMENTO DE TIEMPO POR
ACTORES POLÍTICOS **TELEVISIÓN**



JERARQUIZACIÓN DE LA NOTA	PORCENTAJE (TIEMPO)	TIEMPO	MENCIONES
Bárbara García Chávez (PT)	0.22%	00:00:11	1
Eduardo Javier Aldana Gonzáles (MC)	0.22%	00:00:11	1
Jaime Alberto Castellanos del Campo (INDP)	5.70%	00:04:41	1
Jorge Morales Alducín (PSD-PANAL)	0.22%	00:00:11	1
José Antonio Hernández Fraguas (PRI-PVEM)	1.05%	00:00:52	1
Oswaldo García Jarquín (MORENA)	0.61%	00:00:30	1
Sergio Andrés Bello Guerra (PAN-PRD)	0.18%	00:00:09	1
TOTAL GENERAL	100%	01:22:10	164

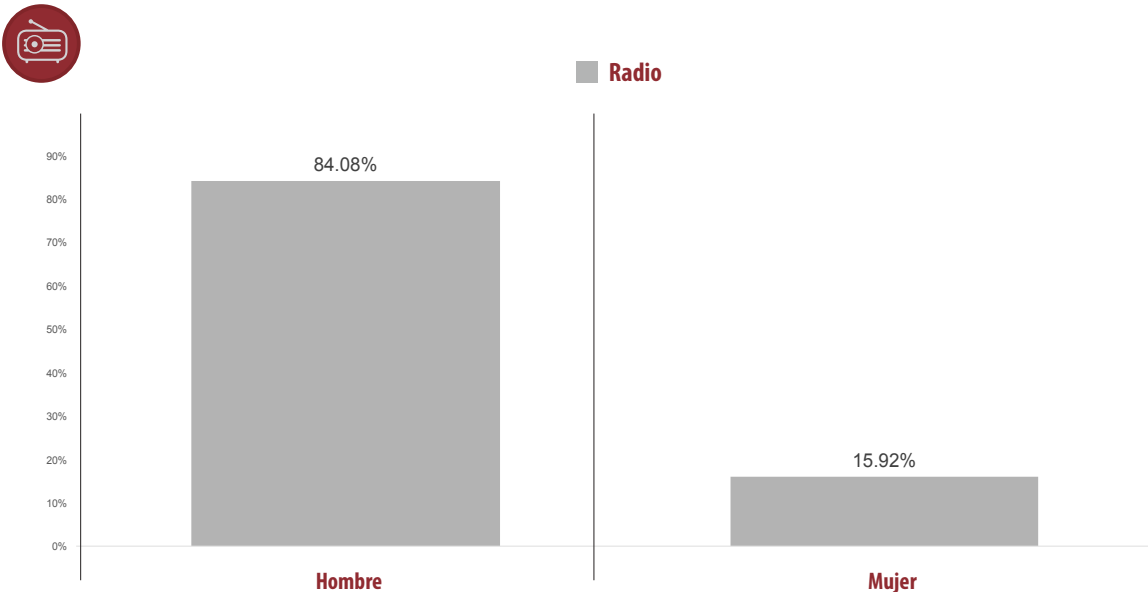


Informe Global de Concejales a los Ayuntamientos

23 de febrero al 5 de junio

INFORMACIÓN POR GÉNERO POR ACTORES POLÍTICOS

RADIO



- El tiempo total en espacios noticiosos de radio dedicado a actores políticos fue de 170 horas, 1 minuto, 55 segundos, de los cuales:
- 142 horas, 57 minutos, 26 segundos corresponden en al género **Hombre**; y 27 horas, 4 minutos, 29 segundos a **Mujer**.
- Se registraron 3,416 menciones, de las cuales:
- 2, 717 corresponden al género **Hombre**; y 699 a mujeres.
- **Betsy Aragón Cervantes (PRI)** fue la **Mujer** que tuvo más tiempo y menciones en espacios noticiosos de radio registrando 3 horas, 54 minutos, 59 segundos y 121 menciones.
- **Sergio Andrés Bello Guerra (PAN-PRD)** fue el **Hombre** que tuvo más tiempo en espacios noticiosos de radio registrando 8 horas, 26 minutos, 12 segundos.
- **José Antonio Hernández Fraguas (PRI-PVEM)** fue el **Hombre** que tuvo más menciones en espacios noticiosos de radio registrando 112.
- La información detallada de esta variable podrá consultarse en la tabla.

Informe Global de Concejales a los Ayuntamientos

23 de febrero al 5 de junio

INFORMACIÓN POR GÉNERO POR ACTORES POLÍTICOS

RADIO



PARIDAD DE GÉNERO	PORCENTAJE (TIEMPO)	TIEMPO	MENCIONES
Hombre	84.0767%	142:57:26	2,717
Abraham Lugo Arellanes (PT)	0.0033%	0:00:20	1
Adán López Santiago (PRD)	1.5291%	2:36:00	25
Adolfo Nicolás Nicolás	0.0106%	0:01:05	1
Adrián Guillermo Henestrosa	0.7151%	1:12:57	12
Agustín Elías Ramírez Sánchez (PSD)	0.0629%	0:06:25	1
Alejandro López Jarquín (PAN-PRD)	3.3852%	5:45:21	78
Alfonso Carrasco Gómez (PAN-PRD)	1.4858%	2:31:35	60
Alfonso Gómez Sandoval	0.1487%	0:15:10	11
Alfonso Rule Castro (PRS)	1.6815%	2:51:33	20
Alfredo Díaz Castellanos (PSD)	0.0516%	0:05:16	1
Alfredo Juárez Díaz	0.0069%	0:00:42	2
Alfredo Linares Ruíz (MORENA)	0.0018%	0:00:11	1
Álvaro Medina	0.6692%	1:08:16	12
Álvaro Servín Olea (PUP)	0.4249%	0:43:21	12
Amador Villalobos Peto	0.0101%	0:01:02	5
Andrés Manuel Martínez Arzola (PAN-PRD)	0.0010%	0:00:06	1
Andrés Ramirez Gómez (PSD)	0.0007%	0:00:04	1
Ángel Gallegos Ruíz	0.0033%	0:00:20	1
Angel Gerardo Ruiz Velasquez (PRI)	0.0163%	0:01:40	1
Armando Alfonso Herrera Guerrero (PT)	0.1189%	0:12:08	4
Armando López Enrique	0.1614%	0:16:28	5
Armando Ordaz (PSD)	0.5172%	0:52:46	26
Armando Rodríguez Mijangos	0.0712%	0:07:16	1
Armando Salvador Bravo Sosa (PT)	0.0007%	0:00:04	1
Aron Everardo Bazan Contreras (PAN-PRD)	0.0008%	0:00:05	1
Arsenio Mejía García	0.0399%	0:04:04	1
Artemio Rodríguez Cruz	0.0221%	0:02:15	4
Arturo Aguilar Carmona	0.0033%	0:00:20	1
Arturo Carrera Gonzalez (PRS)	0.0042%	0:00:26	1
Baldomero Bautista Zafra (PANAL)	0.2379%	0:24:16	6
Baudelio Hildeberto Vargaz Carrillo (MC)	0.0008%	0:00:05	1
Benito Hernández Vásquez (PAN-PRD)	1.3661%	2:19:22	40
Carlos Alberto Ramos Aragón (PRI-PVEM)	0.0091%	0:00:56	3
Carlos Manuel León Monterrubio (MC)	0.0230%	0:02:21	4
Carmelo Hernández Pérez	0.0003%	0:00:02	1
Cástulo Escobedo Lucas	0.0224%	0:02:17	5
Claudio Alavez Hernandez	0.0134%	0:01:22	3
Claudio Armando Ruiz Solana	1.2697%	2:09:32	20
Clemente García Almaraz (PRS)	0.3427%	0:34:58	15
Crisoforo Alvarez Vazquez (PSD)	0.0033%	0:00:20	1
Crispin Romo Santiago	0.0042%	0:00:26	2
Cuauhtémoc Fuentes Villanueva	0.2965%	0:30:15	5



Informe Global de Concejales a los Ayuntamientos

23 de febrero al 5 de junio

INFORMACIÓN POR GÉNERO POR ACTORES POLÍTICOS

RADIO



PARIDAD DE GÉNERO	PORCENTAJE (TIEMPO)	TIEMPO	MENCIONES
Daniel Gurrión Matías	0.0456%	0:04:39	8
Dante Montaña Montero	0.5551%	0:56:38	13
David Emmanuel Castillo Galindo (INDP)	0.3311%	0:33:47	5
Dolores Rosario López Robledo	0.0003%	0:00:02	1
Donasiano Chávez	0.0100%	0:01:01	1
Eduardo Jaime Silva Hernández (PAN)	0.3682%	0:37:34	32
Eduardo Javier Aldana Gonzáles (MC)	0.0322%	0:03:17	3
Eduardo Ximénez (INDP)	0.3854%	0:39:19	29
Eloy García Torres	0.0003%	0:00:02	1
Enrique Martínez Vásquez	0.0025%	0:00:15	2
Erick Estrada García (INDP)	0.5211%	0:53:10	23
Ernesto Enoc Martínez Vicente (MC)	0.2352%	0:24:00	3
Etelberto Gómez Fuentes (PRI)	0.0145%	0:01:29	7
Facundo de la Cruz Apreza (PT)	0.0033%	0:00:20	1
Fausto Díaz Montes (PAN-PRD)	0.0997%	0:10:10	1
Federico Aguilar Aguilar (PUP)	0.0815%	0:08:19	3
Feliciano Cruz Martínez	0.0596%	0:06:05	7
Felipe Andrés Jacinto (MORENA)	0.0070%	0:00:43	1
Felipe Bautista Cruz (PAN-PRD)	0.0044%	0:00:27	1
Felipe Cervantes Monroy (PANAL)	0.3463%	0:35:20	5
Felipe de Jesús Matus Guendulain (PANAL)	0.2362%	0:24:06	17
Félix Serrano Toledo	0.0052%	0:00:32	2
Fermín Argenis González Vázquez (PAN - PRD)	0.0007%	0:00:04	1
Fernando Bautista Dávila (PT)	0.4195%	0:42:48	21
Fernando Rasgado Díaz	0.0085%	0:00:52	3
Fidel Morales Ramirez (PSD)	0.0796%	0:08:07	2
Floriberto Vásquez Ruíz	0.0178%	0:01:49	3
Francisco Javier Niño Hernández (PAN-PRD)	0.4502%	0:45:56	24
Francisco Morales Juárez (MC)	0.0005%	0:00:03	1
Francisco Vázquez Calvo (PANAL)	0.0070%	0:00:43	1
Francisco Zárate (PT)	0.1313%	0:13:24	1
Fredy Gil Pineda Gopar (PRI)	2.2535%	3:49:54	87
Fredy Rosado López	0.0443%	0:04:31	7
Gabriel Cerón (PAN-PRD)	1.3952%	2:22:20	38
Genaro Esau Hernandez Jimenez (PRI)	0.0232%	0:02:22	2
Gener Pineda Cervantes (MC)	0.6388%	1:05:10	26
Gerardo García Henestroza	0.0387%	0:03:57	7
Gereón Vásquez Cruz (PRS)	0.0070%	0:00:43	1
Germán Simancas Bautista	0.0364%	0:03:43	1
Guillermo Lavariega Cárdenas (PUP)	1.3726%	2:20:02	50
Gustavo Argyll González	0.0049%	0:00:30	1
Gustavo Díaz Sánchez (PRI)	0.0420%	0:04:17	3
Héctor Alejandro Legaria Barragán	0.0065%	0:00:40	1
Héctor Ruíz García	0.3199%	0:32:38	3



Informe Global de Concejales a los Ayuntamientos

23 de febrero al 5 de junio

INFORMACIÓN POR GÉNERO POR ACTORES POLÍTICOS RADIO



PARIDAD DE GÉNERO	PORCENTAJE (TIEMPO)	TIEMPO	MENCIONES
Heriberto Jiménez Vázquez (PRI-PVEM)	1.8648%	3:10:15	44
Herminio Ambrosio Hernández (PRI-PVEM)	0.0933%	0:09:31	12
Hugo Castrejón Martínez (MORENA)	1.0648%	1:48:38	38
Hugo Jarquín (Concejal)	0.7914%	1:20:44	21
Hugo Morales Juárez	0.0016%	0:00:10	1
Humberto Santos	0.0025%	0:00:15	1
Ignacio Cuevas	0.0225%	0:02:18	3
Ignacio Mun Magaña (PAN-PRD)	0.2040%	0:20:49	12
Isaac Raúl López Cruz	0.0371%	0:03:47	1
Isaías Fragoso García	0.0105%	0:01:04	2
Isidro León Díaz Mancera (PRS)	0.0771%	0:07:52	2
Ismael Arzola palacios (MORENA)	0.0008%	0:00:05	1
Ismael Ordaz Jiménez (PANAL)	0.0248%	0:02:32	2
Israel Ramírez Bracamontes	0.0704%	0:07:11	4
Iván Hernández	0.0701%	0:07:09	3
Jacinto Francisco Javier Martínez Morales	0.0248%	0:02:32	3
Jaime Alberto Castellanos del Campo (INDP)	0.3374%	0:34:25	4
Jaime Silva Salazar (PAN-PRD)	0.3784%	0:38:36	6
Javier Martín Villagómez Herrera (INDP)	0.1184%	0:12:05	21
Javier Santos Candelaria	0.0296%	0:03:01	6
Jerónimo Placido Uraga Sosa (PRI-PVEM)	0.0007%	0:00:04	1
Jesús Calderón Avendaño	0.0222%	0:02:16	9
Jesús Leyva (PAN)	0.0992%	0:10:07	9
Jesus Torres Peña (PT)	0.0016%	0:00:10	1
Joel Bernardo Zamora Montes (INDP)	0.5435%	0:55:27	25
Jorge Alberto Rosas Hernández	0.0786%	0:08:01	5
Jorge García Morales	0.0038%	0:00:23	1
Jorge Ismael Flores Avendaño	0.0243%	0:02:29	2
Jorge Montesinos Estrada (PRD)	0.0025%	0:00:15	1
Jorge Morales Alducín (PSD-PANAL)	1.0062%	1:42:39	17
José Rafael Maciel Maciel (PRI)	0.0065%	0:00:40	1
José Alfredo Cruz Acevedo	0.0158%	0:01:37	3
José Antonio Hernández Fraguas (PRI-PVEM)	4.0456%	6:52:44	112
José Antonio Hernández López (INDP)	0.2710%	0:27:39	8
José Efigenio Hernández	0.0738%	0:07:32	1
José García Aguilar	0.1936%	0:19:45	2
José Hernández Cárdenas (MC)	2.4899%	4:14:01	78
José Javier Ríos Abascal	0.0018%	0:00:11	2
José Luis Aquino Pineda (PRD)	1.4332%	2:26:13	58
José Luis Ballesteros Melgar	0.0229%	0:02:20	2
José Luis Nazario Pérez (PANAL)	0.0098%	0:01:00	1
José Luis Ramírez Alverdín	0.0209%	0:02:08	4
José Manuel Chiñas Jiménez	0.0065%	0:00:40	2
José Zorrilla de San Martín Diego	0.0206%	0:02:06	2
Juan Carlos Valencia Santiago (PRI-PVEM)	0.0039%	0:00:24	1



Informe Global de Concejales a los Ayuntamientos

23 de febrero al 5 de junio

INFORMACIÓN POR GÉNERO POR ACTORES POLÍTICOS RADIO



PARIDAD DE GÉNERO	PORCENTAJE (TIEMPO)	TIEMPO	MENCIONES
Juan Enrique Lira	0.0769%	0:07:51	6
Juan José Galguera García	0.0286%	0:02:55	6
Julio César Carballido (PANAL)	0.8021%	1:21:50	27
Julio Cesar Cruz Vasquez (MORENA)	0.1800%	0:18:22	9
Julio César Díaz Avendaño	0.0305%	0:03:07	6
Julio Matías Méndez	0.0518%	0:05:17	1
Laureano Ambrosio Ruíz (PRD)	0.1730%	0:17:39	8
Lenin López Nelio	1.7557%	2:59:07	26
Leodan Hernández Soriano (MC)	0.2130%	0:21:44	4
Leonardo Díaz Jiménez	0.0165%	0:01:41	1
Leonel García García (PT)	1.2561%	2:08:09	35
Lorenzo Antonio Ramírez Hernández (MC)	0.0149%	0:01:31	5
Lucio Manuel Morales Martínez	0.0065%	0:00:40	1
Luis Manuel García López (PRS)	0.3081%	0:31:26	4
Luis María Rodríguez	0.0307%	0:03:08	3
Luis Mario González Cantoral (MC)	0.6875%	1:10:08	23
Luis Rey López Martínez (INDP)	0.0439%	0:04:29	1
Manuel Cruz Ramos (PT)	0.0007%	0:00:04	1
Manuel de Esesarte	0.0838%	0:08:33	3
Manuel García Ramírez (PAN-PRD)	0.0647%	0:06:36	1
Manuel Gómez Martínez (MORENA)	1.4412%	2:27:02	32
Manuel Guzmán García (INDP)	0.1013%	0:10:20	3
Manuel Martín Aguirre Ramírez (PRI)	1.1405%	1:56:21	30
Manuel Medina Ruíz	0.0446%	0:04:33	1
Manuel Peralta Reyes (PT)	0.0005%	0:00:03	1
Marcelino Cruz Martínez	0.0234%	0:02:23	2
Marco Antonio Cabello Mares (PVEM)	0.3663%	0:37:22	41
Mariano Vicente Martínez (MORENA)	0.0310%	0:03:10	2
Mario Emilio Zárate Vásquez	0.0038%	0:00:23	1
Martín Aguirre Ramírez	0.0140%	0:01:26	2
Martín Matus Alonso	0.1660%	0:16:56	4
Martín Rosado Chávez (PRI-PVEM)	3.0403%	5:10:10	89
Maurilio Laredo Serrano (PT)	0.0033%	0:00:20	1
Merced Laura Reyes Zárate (PUP)	0.0007%	0:00:04	1
Miguel Ángel Avendaño Arenaza (PRI-PVEM)	0.0016%	0:00:10	2
Miguel Ángel Galán Salinas	0.0123%	0:01:15	2
Miguel Ángel Morales Amaya	0.3849%	0:39:16	4
Miguel Martínez López (PT)	0.0018%	0:00:11	1
Miguel Morán Madrazo	0.0003%	0:00:02	1
Moisés Lugos Daza (PRS)	0.0029%	0:00:18	1
Musio Manuel Morales Ramírez	0.0003%	0:00:02	1
Noe Octavio Hernandez García (MORENA)	0.0005%	0:00:03	1
Octavio Hilario Ruiz Ramírez (PANAL)	0.6133%	1:02:34	13
Octavio Torres (PT)	0.0015%	0:00:09	2
Olegario Giral López (MORENA)	1.6039%	2:43:38	37



Informe Global de Concejales a los Ayuntamientos

23 de febrero al 5 de junio

INFORMACIÓN POR GÉNERO POR ACTORES POLÍTICOS

RADIO



PARIDAD DE GÉNERO	PORCENTAJE (TIEMPO)	TIEMPO	MENCIONES
Onésimo Santiago López (PES)	0.1704%	0:17:23	2
Orlando Estudillo Márquez (PRI)	0.0111%	0:01:08	3
Oscar Eduardo Ramírez Bolaños (PUP)	1.4347%	2:26:22	34
Óscar Mejía Bravo (INDP)	0.4612%	0:47:03	19
Oscar Sanchez Ruiz	0.0029%	0:00:18	1
Oscar Tiburcio Méndez (MORENA)	0.1129%	0:11:31	4
Oscar Toral Rios	0.0010%	0:00:06	1
Oswaldo García Jarquín (MORENA)	2.3304%	3:57:45	44
Pablo Arnaud Carreño	0.4788%	0:48:51	7
Pablo Arnaud Carreño (INDP)	2.8516%	4:50:55	38
Pedro Gabriel Aquino Martínez (PUP)	0.3292%	0:33:35	5
Proceso Salinas (PSD)	1.4040%	2:23:14	34
Rafael Pérez Ruiz (PRS)	0.2557%	0:26:05	3
Ramón Bacho Serrano (PT)	0.0033%	0:00:20	1
Ramón Mijangos de León (PRI)	0.0140%	0:01:26	4
Raúl Adrian Cruz González (PRI)	0.9479%	1:36:42	26
Raul Beristain Espinoza (PT)	0.0196%	0:02:00	5
Raúl Cruz González (PRI)	0.2550%	0:26:01	7
Raúl Naduvic Velasco Cruz (PAN-PRD)	1.3414%	2:16:51	39
Ricardo Pacheco Jarquín	0.0150%	0:01:32	2
Roberto Carlos Molina Zavaleta (MORENA)	0.4362%	0:44:30	4
Roberto Daniel Morales Ramírez (PRI)	0.0025%	0:00:15	2
Roberto Salinas López (PRS)	1.3102%	2:13:40	61
Rodolfo León Aragón (PRI-PVEM)	0.7160%	1:13:03	89
Rogelio Juárez García	0.0601%	0:06:08	2
Rogelio Ortiz Mejía (MORENA)	0.0007%	0:00:04	1
Rúben Alcides Miguel Miguel (PSD)	0.0007%	0:00:04	1
Rubén Hernández Copto (PRI)	0.0065%	0:00:40	1
Salvador González Ilescas (INDP)	0.7072%	1:12:09	16
Salvador Morales Moya (PAN-PRD)	0.0056%	0:00:34	3
Santiago Aguilar Sánchez (PT)	0.7286%	1:14:20	18
Secundino Luis Vicente (PUP)	0.0526%	0:05:22	2
Serafín Juan Juan	1.0186%	1:43:55	16
Sergio Andrés Bello Guerra (PAN-PRD)	4.9618%	8:26:12	107
Sergio Sánchez Fentanez (MORENA)	0.1135%	0:11:35	8
Silviano Hernández Ruíz (INDP)	0.0255%	0:02:36	2
Silvino Reyes Tellez (PRI)	0.6386%	1:05:09	56
Stuart Hernández García (PANAL)	0.7214%	1:13:36	23
Tomás Cortes García (PANAL)	0.0005%	0:00:03	1
Tomás López Acevedo (PRI-PVEM)	0.0314%	0:03:12	11
Tomás Pérez Valentín (PT)	0.0033%	0:00:20	1
Ulises Soto Martínez (MC)	0.7445%	1:15:57	21
Venustiano Gutiérrez Reyna (PRI-PVEM-PES)	0.6512%	1:06:26	41
Vicente Betanzos Palomec	0.0018%	0:00:11	1
Víctor Cruz Vázquez (PT)	1.5762%	2:40:48	63



Informe Global de Concejales a los Ayuntamientos

23 de febrero al 5 de junio

INFORMACIÓN POR GÉNERO POR ACTORES POLÍTICOS

RADIO



PARIDAD DE GÉNERO	PORCENTAJE (TIEMPO)	TIEMPO	MENCIONES
Víctor Hernández Marcial	0.0051%	0:00:31	2
Víctor Hugo Espíndola (MORENA)	0.9047%	1:32:18	30
Víctor Hugo Torres Mora (PSD)	0.1390%	0:14:11	4
Víctor Manuel Mendoza Santos (PSD)	0.0072%	0:00:44	2
Víctor Mario Reyes (PRI)	0.1075%	0:10:58	3
Víctor Rafael Gonzales Manríquez (PAN-PRD)	0.1078%	0:11:00	15
Wilfrido Mejía Juárez (PRS)	0.0222%	0:02:16	4
Mujer	15.9233%	27:04:29	699
Aksa Yuray Toledo Prado (PRI)	0.0046%	0:00:28	1
Alfonsina Serrano Vargas (PT)	0.0033%	0:00:20	1
Ana Edith Gutiérrez Bello (PUP)	0.0021%	0:00:13	1
Ana María Reyes Feria	0.0301%	0:03:04	3
Ana Vásquez Arteaga	0.0090%	0:00:55	3
Antonia Guzmán Jarquín (PANAL)	0.0108%	0:01:06	1
Antonia Trinidad Cruz Mota (PAN-PRD)	0.0230%	0:02:21	1
Arely May Alave (PRI-PVEM)	0.0069%	0:00:42	3
Arianna Onofre Osorio (PANAL)	0.4308%	0:43:57	21
Bárbara García Chávez (PT)	1.5113%	2:34:11	26
Betsy Aragón Cervantes (PRI)	2.3033%	3:54:59	121
Briseida Rivera Reyes (PSD)	0.0070%	0:00:43	1
Carolina Aparicio Sánchez (PRI)	1.6729%	2:50:40	85
Claudia Cruz Arteaga	0.0106%	0:01:05	1
Consuelo Zamudio Gonzáles	0.0221%	0:02:15	6
Denis Garcia Gutierrez (PT)	0.1575%	0:16:04	3
Deyanira Ángeles Miguel Méndez (PANAL)	0.0007%	0:00:04	1
Diana Luz Vásquez	0.0196%	0:02:00	1
Dulce Alejandra García Morlan	1.4224%	2:25:07	34
Elda Erika Cruz Cruz (PAN-PRD)	0.7435%	1:15:51	38
Eleuteria Román Cuevas (PRI)	0.2995%	0:30:33	13
Elia Vásquez Vásquez	0.0056%	0:00:34	3
Elizabeth Luciano Muñoz (MC)	0.0007%	0:00:04	1
Enriqueta Avendaño	0.0069%	0:00:42	1
Erika Andrea Enriquez Santos (PRS)	0.3323%	0:33:54	7
Evelia de los Ángeles López Rojas	0.0018%	0:00:11	2
Felipa Carretero Azamar (PRI)	0.0266%	0:02:43	1
Flor Eulalia Gutiérrez Rodríguez (MC)	0.0007%	0:00:04	1
Francisca Juan Nava (PT)	0.0049%	0:00:30	1
Gloria Elda Martinez Ortiz (MC)	0.0007%	0:00:04	1
Gloria Sánchez López (PAN-PRD)	0.4689%	0:47:50	23
Graciela Nieto Martínez (PRI-PVEM)	0.0007%	0:00:04	1
Gregoria Hortencia Cruz Chávez (MORENA)	0.0010%	0:00:06	1
Guadalupe Cortés Reyes (PRI-PVEM)	0.0005%	0:00:03	1
Guadalupe Piedra Cortez	0.3723%	0:37:59	2
Gubidxa Guerrero Luis (Independiente)	0.0018%	0:00:11	1



Informe Global de Concejales a los Ayuntamientos

23 de febrero al 5 de junio

INFORMACIÓN POR GÉNERO POR ACTORES POLÍTICOS

RADIO



PARIDAD DE GÉNERO	PORCENTAJE (TIEMPO)	TIEMPO	MENCIONES
Hilda Salinas López (PT)	0.0008%	0:00:05	1
Himelda Martínez González (PRI-PVEM)	0.0007%	0:00:04	1
Hita Ortíz Silva (PT)	0.6742%	1:08:47	26
Itayee Cruz Guevara (MORENA)	0.0007%	0:00:04	1
Iyari Arista (MORENA)	0.1626%	0:16:35	5
Jaqueline Medina García (PUP)	0.0005%	0:00:03	1
Jesusana Enríquez Olivera	0.0363%	0:03:42	1
Juana María Reyes Feria (PRI)	0.4471%	0:45:37	27
Leslie Jiménez Valencia	1.1923%	2:01:38	29
Liczeny Marbel Mendez Nuñez (PRI-PVEM)	0.0105%	0:01:04	2
Lilia Inocencia Fernández Velázquez	0.0007%	0:00:04	1
Liliana Salinas Hernández	0.1787%	0:18:14	6
Lizeth Arroyo	0.3187%	0:32:31	6
Lorena García Brito (PRS)	0.0557%	0:05:41	8
Lucia Piedad González González (PAN-PRD)	0.0007%	0:00:04	1
Luz María Ambrocio Silva (PSD)	0.0008%	0:00:05	1
Margarita Félix Romero (PRI)	0.0162%	0:01:39	2
María Angelina Blas Palacios (PAN-PRD)	0.1005%	0:10:15	2
María Antonia Lucero Martínez (PRI-PVEM)	0.0140%	0:01:26	1
María de los Ángeles Méndez Herrera (PRI - PVEM)	0.0008%	0:00:05	1
María de los Ángeles Ramírez Diaz (MC)	0.0070%	0:00:43	1
María del Carmen Lopez Terrones (PAN-PRD)	0.0701%	0:07:09	3
María Eduviges Córdova	0.0916%	0:09:21	1
María Elena Caballero Pineda (Independiente)	0.0018%	0:00:11	1
María Elizet Olea González (PT)	0.1699%	0:17:20	13
María Eufrosina Ruiz López (PT)	0.0007%	0:00:04	1
María Magdalena Santos Santiago (PAN-PRD)	0.0007%	0:00:04	1
María Mefalda Falcon Martinez (PAN-PRD)	0.0007%	0:00:04	1
María Modesta Ortiz	0.0946%	0:09:39	4
Maria Nelly Martinez Velazquez	0.0140%	0:01:26	2
Marisela Martínez Coronel	0.0234%	0:02:23	1
Martha Alicia Escamilla León	0.3390%	0:34:35	13
Martina Lima Clemente (PUP)	0.1389%	0:14:10	4
Mercedes Sarabia Camacho (PANAL)	0.0051%	0:00:31	2
Miriam José Canseco	0.0212%	0:02:10	1
Modesta Ortiz Venancio	0.1657%	0:16:54	3
Nancy Ramírez Sandoval (INDP)	0.1191%	0:12:09	19
Olga Manzano Angón	0.0003%	0:00:02	1
Pamela Terán Pineda (Independiente)	0.0333%	0:03:24	3
Patricia Legaría Barragán	0.0003%	0:00:02	1
Rafaela Gómez Méndez	0.0007%	0:00:04	1
Rocío Hermila Jiménez Santos	0.0858%	0:08:45	3
Rodolfina María Cristina Hernández Cariño (PSD)	0.7463%	1:16:08	11



Informe Global de Concejales a los Ayuntamientos

23 de febrero al 5 de junio

INFORMACIÓN POR GÉNERO POR ACTORES POLÍTICOS

RADIO



PARIDAD DE GÉNERO	PORCENTAJE (TIEMPO)	TIEMPO	MENCIONES
Rosalinda López García (PT)	0.1165%	0:11:53	19
Rosario Maribel Hernández Loyola (PRI)	0.0111%	0:01:08	1
Sandra Beatriz Zavaleta Herrera	0.0090%	0:00:55	1
Santa Mónica Romero Víctor (PUP)	0.0931%	0:09:30	3
Santa Suárez Gonzáles	0.0003%	0:00:02	1
Sara Bautista Ramírez	0.0008%	0:00:05	1
Soledad Cardoza Sánchez (PT)	0.0007%	0:00:04	1
Soledad Claudia Cortés Martinez (PANAL)	0.0253%	0:02:35	4
Valentina Rosalía Sánchez Pérez (PRI-PVEM)	0.0057%	0:00:35	3
Verónica Hernández González (MC)	0.0007%	0:00:04	1
Yesenia Balbuena Bravo (MORENA)	0.0013%	0:00:08	2
Yesenia Mendoza Sampedro (PSD)	0.0005%	0:00:03	1
Yesenia Nolasco Ramírez (PAN-PRD)	0.2222%	0:22:40	30
Yesica Sánchez Acevedo (MC)	0.0010%	0:00:06	1
Yolanda Adelaida Santos Montaña (MORENA)	0.1764%	0:18:00	3
Total general	100%	170:01:55	3,416

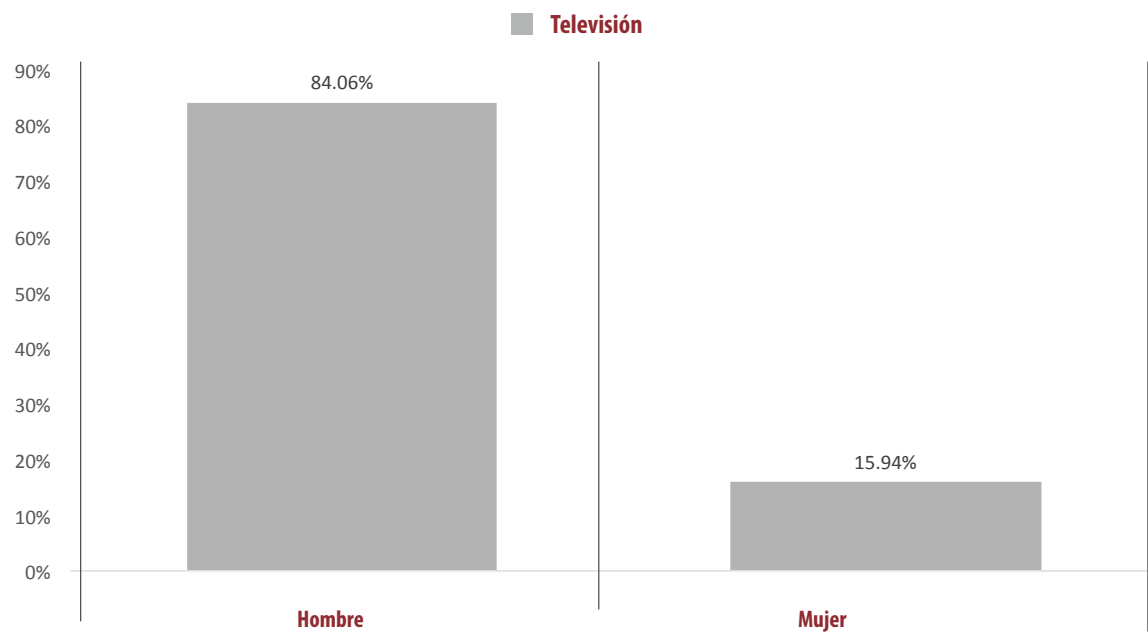


Informe Global de Concejales a los Ayuntamientos

23 de febrero al 5 de junio

INFORMACIÓN POR GÉNERO POR ACTORES POLÍTICOS

TELEVISIÓN



- El tiempo total en espacios noticiosos de televisión dedicado a actores políticos fue de 1 hora, 22 minutos, 10 segundos, de los cuales:
- 1 hora, 9 minutos, 4 segundos, corresponden al género **Hombre**, y 13 minutos, 6 segundos al género **Mujer**.
- Se registraron **164** menciones, de las cuales **120** corresponden al género **Hombre** y **44** al género **Mujer**.
- **Gloria Sánchez López (PAN-PRD)** fue la **Mujer** que registró mayor tiempo en espacios noticiosos de televisión con 6 minutos, 24 segundos.
- **Bárbara García Chávez (PT)** fue la **Mujer** que registró más menciones en espacios noticiosos de televisión con 20.
- **José Antonio Hernández Fraguas (PRI-PVEM)** fue en hombre con más tiempo en espacios noticiosos de televisión, con 18 minutos, 22 segundos.
- **Jorge Morales Alducín (PSD-PANAL)** fue en hombre con más menciones en espacios noticiosos de televisión, con 22.



Informe Global de Concejales a los Ayuntamientos

23 de febrero al 5 de junio

INFORMACIÓN POR GÉNERO POR ACTORES POLÍTICOS

TELEVISIÓN



PARIDAD DE GÉNERO	PORCENTAJE (TIEMPO)	TIEMPO	MENCIONES
Hombre	84.06%	01:09:04	120
Adán López Santiago (PRD)	0.97%	00:00:48	1
Alfonso Rule Castro (PRS)	0.28%	00:00:14	2
Claudio Armando Ruiz Solana	12.98%	00:10:40	2
David Emmanuel Castillo Galindo (INDP)	0.28%	00:00:14	2
Eduardo Javier Aldana Gonzáles (MC)	4.20%	00:03:27	21
Fausto Díaz Montes (PAN-PRD)	0.34%	00:00:17	2
Jaime Alberto Castellanos del Campo (INDP)	5.98%	00:04:55	3
Jorge Morales Alducín (PSD-PANAL)	10.02%	00:08:14	22
José Antonio Hernández Fraguas (PRI-PVEM)	22.35%	00:18:22	20
Manuel Guzmán García (INDP)	0.28%	00:00:14	2
Oswaldo García Jarquín (MORENA)	16.69%	00:13:43	21
Pablo Arnaud Carreño (INDP)	0.28%	00:00:14	2
Sergio Andrés Bello Guerra (PAN-PRD)	9.37%	00:07:42	20
Mujer	15.94%	00:13:06	44
Ana Edith Gutiérrez Bello (PUP)	2.88%	00:02:22	14
Bárbara García Chávez (PT)	3.81%	00:03:08	20
Betsy Aragón Cervantes (PRI)	0.43%	00:00:21	1
Gloria Sánchez López (PAN-PRD)	7.79%	00:06:24	4
Lucía Antelma Concha Vásquez (PUP)	1.03%	00:00:51	5
TOTAL GENERAL	100%	01:22:10	164

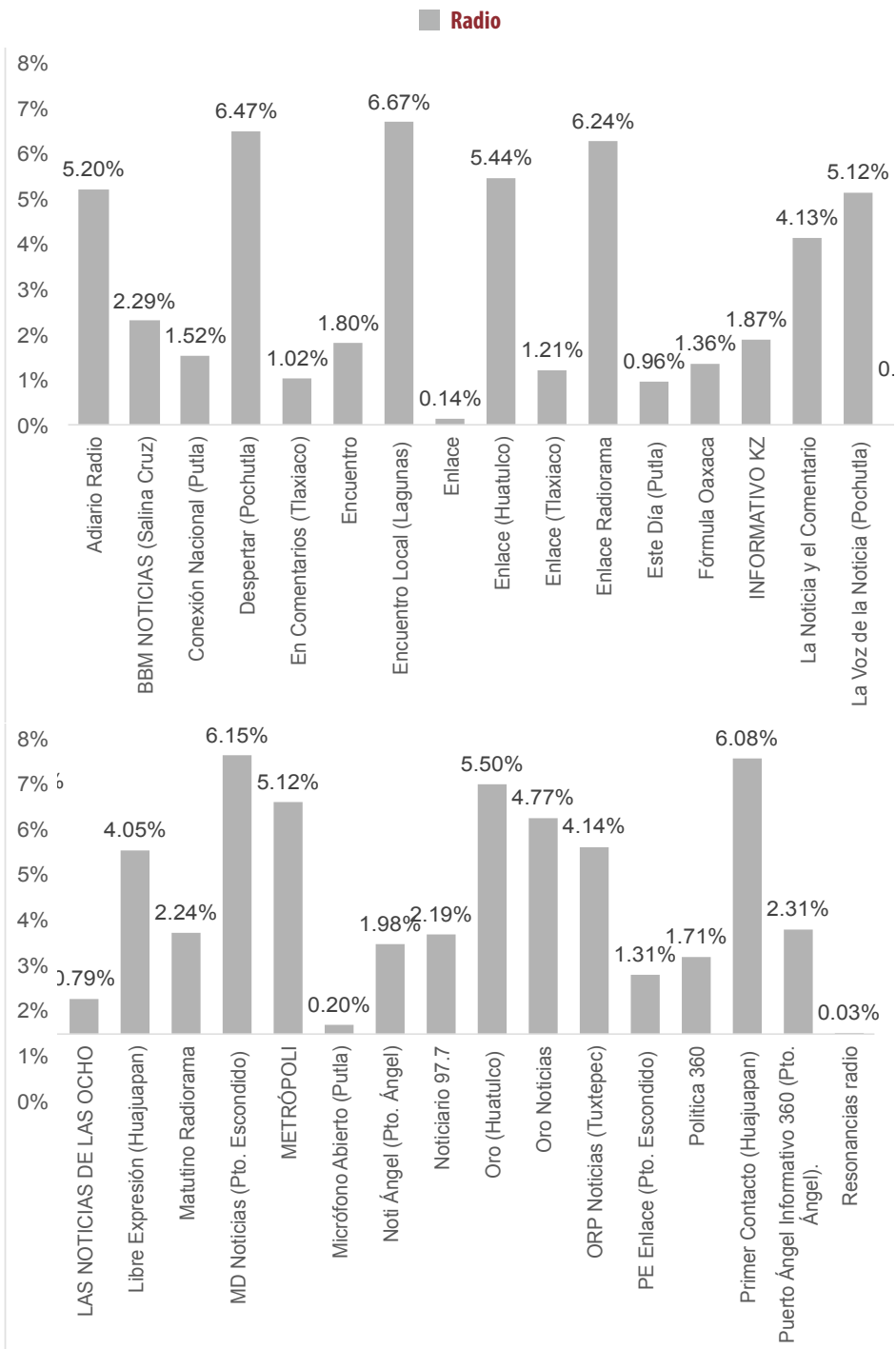


Informe Global de Concejales a los Ayuntamientos

23 de febrero al 5 de junio

PROGRAMA NOTICIOSO POR PARTIDOS POLÍTICOS Y COALICIONES

RADIO



Informe Global de Concejales a los Ayuntamientos

23 de febrero al 5 de junio

PROGRAMA NOTICIOSO POR PARTIDOS POLÍTICOS Y COALICIONES RADIO



- El tiempo total en espacios noticiosos de radio dedicado a partidos políticos y coaliciones fue de 23 horas, 53 minutos, 1 segundo de los cuales los programas noticiosos que más tiempo dedicaron a actores políticos fueron:
- **Encuentro Local (Lagunas)** con 1 hora, 35 minutos, 33 segundos; **Despertar (Pochutla)** con 1 hora, 32 minutos, 47 segundos; **Enlace Radiorama** con 1 hora, 29 minutos, 25 segundos; **MD Noticias (Pto. Escondido)** segundos con 1 hora, 28 minutos, 7 segundos; y **Primer Contacto (Huajuapán)** con 1 hora, 27 minutos, 5.
- Se registró un total de 1,275 menciones, de las cuales los programas noticiosos con más menciones fueron:
- **Primer Contacto (Huajuapán)** con 129; **Encuentro Local (Lagunas)** con 121, **La Voz de la Noticia (Pochutla)** con 105; **MD Noticias (Pto. Escondido)** con 100; y **Despertar (Pochutla)** con 77.
- **Encuentro Local (Lagunas)** fue el espacio noticioso de radio que más tiempo otorgó a partidos políticos y coaliciones, registrando 1 hora, 35 minutos, 33 segundos.
- **Primer Contacto (Huajuapán)** fue el programa noticioso de radio que más menciones otorgó a un partido político, registrando 129 menciones.
- **METRÓPOLI** fue el programa noticioso de radio que más tiempo registró para un partido político, con 59 minutos, 20 segundos para el PRI.
- **Encuentro Local (Lagunas)** fue el programa noticioso de radio que más menciones registró para un partido político, con 37 para el PRI.
- La información detallada de esta variable podrá consultarse en la tabla, misma que incluye programa noticioso, partidos políticos, coaliciones, porcentajes, tiempos y menciones.

Informe Global de Concejales a los Ayuntamientos

23 de febrero al 5 de junio

PROGRAMA NOTICIOSO POR PARTIDOS POLÍTICOS Y COALICIONES

RADIO



PROGRAMA NOTICIOSO	PORCENTAJE (TIEMPO)	TIEMPO	MENCIONES
Adiario Radio	5.20%	01:14:27	14
COALICIÓN PRI-PVEM	0.51%	00:07:22	1
PAN	0.73%	00:10:28	3
PRD	2.09%	00:29:58	4
PRI	1.50%	00:21:30	5
PVEM	0.36%	00:05:09	1
BBM NOTICIAS (Salina Cruz)	2.29%	00:32:46	43
COALICIÓN "CREO" PAN-PRD	0.16%	00:02:20	3
MORENA	0.05%	00:00:44	4
PAN	0.00%	00:00:03	1
PRD	0.68%	00:09:44	9
PRI	1.34%	00:19:14	20
PRI-PVEM-PES	0.01%	00:00:10	2
PT	0.04%	00:00:31	4
Conexión Nacional (Putla)	1.52%	00:21:47	10
COALICIÓN "CREO" PAN-PRD	0.01%	00:00:12	1
MC	0.09%	00:01:16	1
PAN	0.65%	00:09:15	1
PANAL	0.02%	00:00:14	1
PRI	0.10%	00:01:28	2
PT	0.08%	00:01:08	3
PUP	0.57%	00:08:14	1
Despertar (Pochutla)	6.47%	01:32:47	77
COALICIÓN "CREO" PAN-PRD	0.54%	00:07:45	11
MC	0.12%	00:01:46	3
MORENA	0.13%	00:01:49	5
PAN	0.23%	00:03:15	6
PANAL	0.69%	00:09:51	7
PRD	1.98%	00:28:24	9
PRI	2.01%	00:28:49	21
PRS	0.06%	00:00:55	4
PSD	0.57%	00:08:10	3
PT	0.08%	00:01:08	6
PUP	0.06%	00:00:55	2
En Comentarios (Tlaxiaco)	1.02%	00:14:40	30
COALICIÓN "CREO" PAN-PRD	0.06%	00:00:49	2
COALICIÓN PRI-PVEM	0.12%	00:01:39	5
MC	0.06%	00:00:50	1
MORENA	0.08%	00:01:05	3
PES	0.01%	00:00:07	1
PRD	0.04%	00:00:38	2
PRI	0.49%	00:07:01	6
PRS	0.01%	00:00:07	1
PSD	0.04%	00:00:38	3
PT	0.01%	00:00:08	1
PUP	0.11%	00:01:38	5



Informe Global de Concejales a los Ayuntamientos

23 de febrero al 5 de junio

PROGRAMA NOTICIOSO POR PARTIDOS POLÍTICOS Y COALICIONES

RADIO



PROGRAMA NOTICIOSO	PORCENTAJE (TIEMPO)	TIEMPO	MENCIONES
Encuentro	1.80%	00:25:44	24
COALICIÓN "CREO" PAN-PRD-PT	0.12%	00:01:47	2
COALICIÓN PRI-PVEM	0.04%	00:00:36	1
PAN	0.36%	00:05:07	3
PANAL	0.09%	00:01:17	2
PAN-PT	0.04%	00:00:37	1
PRD	0.59%	00:08:30	6
PRI	0.29%	00:04:08	4
PSD	0.09%	00:01:17	2
PSD-PANAL	0.04%	00:00:37	1
PT	0.08%	00:01:09	1
PVEM	0.05%	00:00:39	1
Encuentro Local (Lagunas)	6.67%	01:35:33	121
COALICIÓN "CREO" PAN-PRD	0.22%	00:03:06	8
COALICIÓN "CREO" PAN-PRD-PT	0.02%	00:00:14	1
COALICIÓN PRI-PVEM-PANAL	0.02%	00:00:20	1
INDEPENDIENTES	0.16%	00:02:21	7
MC	0.07%	00:00:59	5
MORENA	0.20%	00:02:48	11
PAN	2.24%	00:32:02	16
PANAL	0.02%	00:00:17	1
PES	0.03%	00:00:22	1
PRD	0.79%	00:11:19	18
PRI	2.57%	00:36:49	37
PRS	0.09%	00:01:21	4
PSD	0.08%	00:01:05	3
PT	0.13%	00:01:53	5
PVEM	0.04%	00:00:37	3
Enlace	0.14%	00:02:00	1
PAN	0.14%	00:02:00	1
Enlace (Huatulco)	5.44%	01:17:59	71
COALICIÓN "CREO" PAN-PRD	0.36%	00:05:08	5
COALICIÓN PRI-PVEM	0.01%	00:00:12	2
INDEPENDIENTES	0.09%	00:01:18	1
MC	0.14%	00:02:01	9
MORENA	0.06%	00:00:54	4
PAN	0.39%	00:05:35	4
PANAL	0.46%	00:06:38	4
PRD	1.53%	00:21:52	5
PRI	1.90%	00:27:16	21
PRS	0.15%	00:02:07	7
PSD	0.02%	00:00:15	2
PT	0.31%	00:04:29	5
PUP	0.02%	00:00:14	2
Enlace (Tlaxiaco)	1.21%	00:17:19	28
COALICIÓN "CREO" PAN-PRD	0.01%	00:00:06	1



Informe Global de Concejales a los Ayuntamientos

23 de febrero al 5 de junio

PROGRAMA NOTICIOSO POR PARTIDOS POLÍTICOS Y COALICIONES

RADIO



PROGRAMA NOTICIOSO	PORCENTAJE (TIEMPO)	TIEMPO	MENCIONES
COALICIÓN PRI-PVEM	0.01%	00:00:06	1
INDEPENDIENTES	0.09%	00:01:18	3
MC	0.01%	00:00:06	1
MORENA	0.01%	00:00:06	1
PAN	0.15%	00:02:12	3
PANAL	0.01%	00:00:06	1
PES	0.01%	00:00:06	1
PRD	0.72%	00:10:18	8
PRI	0.18%	00:02:37	5
PSD	0.01%	00:00:06	1
PT	0.01%	00:00:06	1
PUP	0.01%	00:00:06	1
Enlace Radiorama	6.24%	01:29:25	25
COALICIÓN "CREO" PAN-PRD	0.03%	00:00:29	1
MC	0.44%	00:06:16	1
PAN	1.89%	00:27:02	9
PANAL	0.08%	00:01:08	1
PRD	1.21%	00:17:23	6
PRI	2.59%	00:37:07	7
Este Día (Putla)	0.96%	00:13:43	13
COALICIÓN "CREO" PAN-PRD	0.07%	00:00:57	1
MC	0.11%	00:01:31	2
MORENA	0.01%	00:00:10	1
PRD	0.67%	00:09:32	4
PRI	0.07%	00:00:56	3
PT	0.04%	00:00:37	2
Fórmula Oaxaca	1.36%	00:19:30	21
COALICIÓN "CREO" PAN-PRD	0.05%	00:00:43	1
MC	0.07%	00:01:00	1
PAN	0.38%	00:05:30	5
PANAL	0.07%	00:01:00	1
PRD	0.34%	00:04:49	5
PRI	0.31%	00:04:28	6
PRS	0.07%	00:01:00	1
PT	0.07%	00:01:00	1
INFORMATIVO KZ	1.87%	00:26:46	53
COALICIÓN "CREO" PAN-PRD	0.06%	00:00:52	7
COALICIÓN PRI-PVEM	0.02%	00:00:15	2
INDEPENDIENTES	0.02%	00:00:18	1
MC	0.09%	00:01:14	1
MORENA	0.03%	00:00:23	2
PAN	0.08%	00:01:09	2
PANAL	0.04%	00:00:35	2
PRD	0.60%	00:08:34	13
PRI	0.85%	00:12:09	16
PRI-PVEM-PES	0.01%	00:00:10	2



Informe Global de Concejales a los Ayuntamientos

23 de febrero al 5 de junio

PROGRAMA NOTICIOSO POR PARTIDOS POLÍTICOS Y COALICIONES

RADIO



PROGRAMA NOTICIOSO	PORCENTAJE (TIEMPO)	TIEMPO	MENCIONES
PRS	0.02%	00:00:18	1
PT	0.06%	00:00:49	4
La Noticia y el Comentario	4.13%	00:59:13	23
COALICIÓN "CREO" PAN-PRD	0.30%	00:04:18	2
COALICIÓN "CREO" PAN-PRD-PT	0.04%	00:00:36	1
COALICIÓN PRI-PVEM	0.16%	00:02:15	1
MORENA	0.58%	00:08:16	4
PAN	0.67%	00:09:35	3
PANAL	0.34%	00:04:49	2
PRD	1.05%	00:15:00	5
PRI	0.67%	00:09:35	3
PUP	0.34%	00:04:49	2
La Voz de la Noticia (Pochutla)	5.12%	01:13:26	105
COALICIÓN "CREO" PAN-PRD	0.38%	00:05:29	9
COALICIÓN PRI-PVEM	0.47%	00:06:43	9
INDEPENDIENTES	0.39%	00:05:36	6
MC	0.80%	00:11:26	12
MORENA	0.26%	00:03:41	5
PAN	0.73%	00:10:26	12
PANAL	0.10%	00:01:26	4
PRD	0.23%	00:03:19	7
PRI	0.82%	00:11:47	15
PRS	0.11%	00:01:37	4
PSD	0.04%	00:00:34	3
PT	0.45%	00:06:30	12
PUP	0.17%	00:02:25	2
PVEM	0.17%	00:02:27	5
LAS NOTICIAS DE LAS OCHO	0.79%	00:11:19	13
COALICIÓN PRI-PVEM	0.01%	00:00:10	1
MORENA	0.45%	00:06:29	3
PRD	0.02%	00:00:20	3
PRS	0.02%	00:00:17	1
PT	0.01%	00:00:05	1
PUP	0.28%	00:03:58	4
Libre Expresión (Huajuapán)	4.05%	00:58:03	57
COALICIÓN "CREO" PAN-PRD	0.57%	00:08:08	7
COALICIÓN "CREO" PAN-PRD-PT	0.10%	00:01:28	2
COALICIÓN PRI-PVEM	0.33%	00:04:41	5
INDEPENDIENTES	0.05%	00:00:47	1
MC	0.06%	00:00:53	2
MORENA	0.40%	00:05:48	7
PAN	0.78%	00:11:08	9
PANAL	0.15%	00:02:13	2
PRD	0.13%	00:01:55	3
PRI	1.31%	00:18:48	14
PRS	0.03%	00:00:30	1



Informe Global de Concejales a los Ayuntamientos

23 de febrero al 5 de junio

PROGRAMA NOTICIOSO POR PARTIDOS POLÍTICOS Y COALICIONES

RADIO



PROGRAMA NOTICIOSO	PORCENTAJE (TIEMPO)	TIEMPO	MENCIONES
PT	0.12%	00:01:44	4
Matutino Radorama	2.24%	00:32:07	17
COALICIÓN "CREO" PAN-PRD	0.29%	00:04:12	2
PAN	0.75%	00:10:46	6
PANAL	0.08%	00:01:08	1
PES	0.05%	00:00:44	1
PRD	0.42%	00:06:01	4
PRI	0.65%	00:09:16	3
MD Noticias (Pto. Escondido)	6.15%	01:28:07	100
COALICIÓN "CREO" PAN-PRD	0.61%	00:08:46	13
COALICIÓN PRI-PVEM	0.01%	00:00:10	1
COALICIÓN PRI-PVEM-PANAL	0.01%	00:00:10	1
INDEPENDIENTES	0.03%	00:00:25	2
MC	0.43%	00:06:08	8
MORENA	0.20%	00:02:48	3
PAN	1.22%	00:17:31	11
PANAL	0.10%	00:01:24	4
PRD	1.26%	00:18:02	14
PRI	1.40%	00:20:05	21
PRS	0.10%	00:01:22	4
PSD	0.03%	00:00:24	3
PT	0.54%	00:07:43	10
PUP	0.08%	00:01:10	2
PVEM	0.14%	00:01:59	3
METRÓPOLI	5.12%	01:13:22	24
COALICIÓN "CREO" PAN-PRD	0.08%	00:01:12	2
MC	0.01%	00:00:12	1
MORENA	0.01%	00:00:12	1
PAN	0.42%	00:05:59	2
PANAL	0.38%	00:05:30	4
PRI	4.14%	00:59:20	9
PRS	0.01%	00:00:12	1
PSD	0.01%	00:00:12	1
PT	0.02%	00:00:21	2
PUP	0.01%	00:00:12	1
Micrófono Abierto (Putla)	0.20%	00:02:51	9
COALICIÓN "CREO" PAN-PRD	0.03%	00:00:23	1
COALICIÓN PRI-PVEM	0.03%	00:00:23	1
MC	0.03%	00:00:23	1
PANAL	0.03%	00:00:23	1
PRD	0.03%	00:00:23	1
PRS	0.03%	00:00:23	1
PT	0.04%	00:00:33	3
Noti Ángel (Pto. Ángel)	1.98%	00:28:21	38
COALICIÓN "CREO" PAN-PRD	0.12%	00:01:47	5
COALICIÓN "CREO" PAN-PRD-PT	0.05%	00:00:42	1



Informe Global de Concejales a los Ayuntamientos

23 de febrero al 5 de junio

PROGRAMA NOTICIOSO POR PARTIDOS POLÍTICOS Y COALICIONES

RADIO



PROGRAMA NOTICIOSO	PORCENTAJE (TIEMPO)	TIEMPO	MENCIONES
COALICIÓN PRI-PVEM	0.07%	00:01:04	2
MC	0.04%	00:00:38	3
PAN	0.41%	00:05:49	4
PANAL	0.13%	00:01:52	4
PRD	0.12%	00:01:39	2
PRI	0.47%	00:06:40	4
PRS	0.06%	00:00:53	3
PSD	0.44%	00:06:15	5
PT	0.07%	00:01:02	5
Noticiario 97.7	2.19%	00:31:20	21
COALICIÓN "CREO" PAN-PRD	0.41%	00:05:56	3
MORENA	0.10%	00:01:29	1
PAN	0.71%	00:10:10	3
PANAL	0.03%	00:00:23	1
PES	0.05%	00:00:43	1
PRD	0.03%	00:00:26	1
PRI	0.79%	00:11:17	10
PT	0.07%	00:00:56	1
Oro (Huatulco)	5.50%	01:18:49	36
COALICIÓN "CREO" PAN-PRD	0.21%	00:02:58	5
COALICIÓN PRI-PVEM	0.49%	00:07:00	1
MC	0.03%	00:00:27	2
MORENA	0.60%	00:08:32	4
PAN	0.93%	00:13:19	2
PANAL	0.02%	00:00:17	1
PRD	0.64%	00:09:07	6
PRI	2.25%	00:32:16	9
PRS	0.24%	00:03:27	2
PT	0.03%	00:00:24	2
PUP	0.01%	00:00:07	1
PVEM	0.06%	00:00:55	1
Oro Noticias	4.77%	01:08:23	37
COALICIÓN "CREO" PAN-PRD	0.27%	00:03:53	4
COALICIÓN PRI-PVEM	0.01%	00:00:11	1
INDEPENDIENTES	0.23%	00:03:21	1
MC	0.09%	00:01:14	1
MORENA	0.18%	00:02:33	2
PAN	0.36%	00:05:08	3
PRD	0.42%	00:06:05	5
PRI	2.34%	00:33:35	16
PRS	0.55%	00:07:51	2
PVEM	0.32%	00:04:32	2
ORP Noticias (Tuxtepec)	4.14%	00:59:17	59
COALICIÓN "CREO" PAN-PRD	0.08%	00:01:09	5
COALICIÓN PRI-PVEM	0.27%	00:03:56	6
INDEPENDIENTES	0.43%	00:06:14	7



Informe Global de Concejales a los Ayuntamientos

23 de febrero al 5 de junio

PROGRAMA NOTICIOSO POR PARTIDOS POLÍTICOS Y COALICIONES

RADIO



PROGRAMA NOTICIOSO	PORCENTAJE (TIEMPO)	TIEMPO	MENCIONES
MC	0.33%	00:04:48	3
MORENA	0.22%	00:03:07	3
PAN	1.28%	00:18:17	5
PANAL	0.18%	00:02:34	5
PRD	0.26%	00:03:40	5
PRI	0.88%	00:12:33	13
PRS	0.00%	00:00:04	1
PSD	0.07%	00:01:00	2
PT	0.13%	00:01:51	3
PUP	0.00%	00:00:04	1
PE Enlace (Pto. Escondido)	1.31%	00:18:44	24
COALICIÓN PRI-PVEM	0.01%	00:00:05	1
INDEPENDIENTES	0.28%	00:04:05	3
MORENA	0.27%	00:03:49	4
PRI	0.66%	00:09:31	11
PRS	0.03%	00:00:27	1
PT	0.05%	00:00:47	4
Politica 360	1.71%	00:24:32	9
COALICIÓN "CREO" PAN-PRD	0.48%	00:06:49	2
PAN	0.30%	00:04:17	2
PRD	0.11%	00:01:34	2
PRI	0.21%	00:02:59	1
PSD	0.39%	00:05:36	1
PT	0.23%	00:03:17	1
Primer Contacto (Huajuapán)	6.08%	01:27:05	129
COALICIÓN "CREO" PAN-PRD	0.19%	00:02:41	6
COALICIÓN "CREO" PAN-PRD-PT	0.11%	00:01:36	2
COALICIÓN PRI-PVEM	0.03%	00:00:27	3
INDEPENDIENTES	0.88%	00:12:37	15
MC	0.23%	00:03:14	7
MORENA	0.50%	00:07:09	6
PAN	0.85%	00:12:15	23
PANAL	0.10%	00:01:27	4
PRD	1.37%	00:19:35	22
PRI	1.08%	00:15:31	25
PRS	0.04%	00:00:34	2
PSD	0.01%	00:00:12	1
PT	0.30%	00:04:16	6
PUP	0.12%	00:01:44	4
PVEM	0.26%	00:03:47	3
Puerto Ángel Informativo 360 (Pto. Ángel).	2.31%	00:33:06	42
COALICIÓN "CREO" PAN-PRD	0.12%	00:01:39	4
COALICIÓN "CREO" PAN-PRD-PT	0.00%	00:00:04	1
COALICIÓN PRI-PVEM	0.06%	00:00:48	1
INDEPENDIENTES	0.00%	00:00:04	1
MC	0.07%	00:01:03	4



Informe Global de Concejales a los Ayuntamientos

23 de febrero al 5 de junio

PROGRAMA NOTICIOSO POR PARTIDOS POLÍTICOS Y COALICIONES

RADIO



PROGRAMA NOTICIOSO	PORCENTAJE (TIEMPO)	TIEMPO	MENCIONES
MORENA	0.14%	00:02:00	4
PAN	0.28%	00:04:04	6
PANAL	0.02%	00:00:16	2
PRD	0.39%	00:05:35	3
PRI	0.66%	00:09:29	7
PRS	0.06%	00:00:51	3
PSD	0.07%	00:01:04	1
PT	0.28%	00:04:04	3
PUP	0.03%	00:00:25	1
PVEM	0.12%	00:01:40	1
Resonancias radio	0.03%	00:00:30	1
PAN	0.03%	00:00:30	1
TOTAL GENERAL	100%	23:53:01	1275

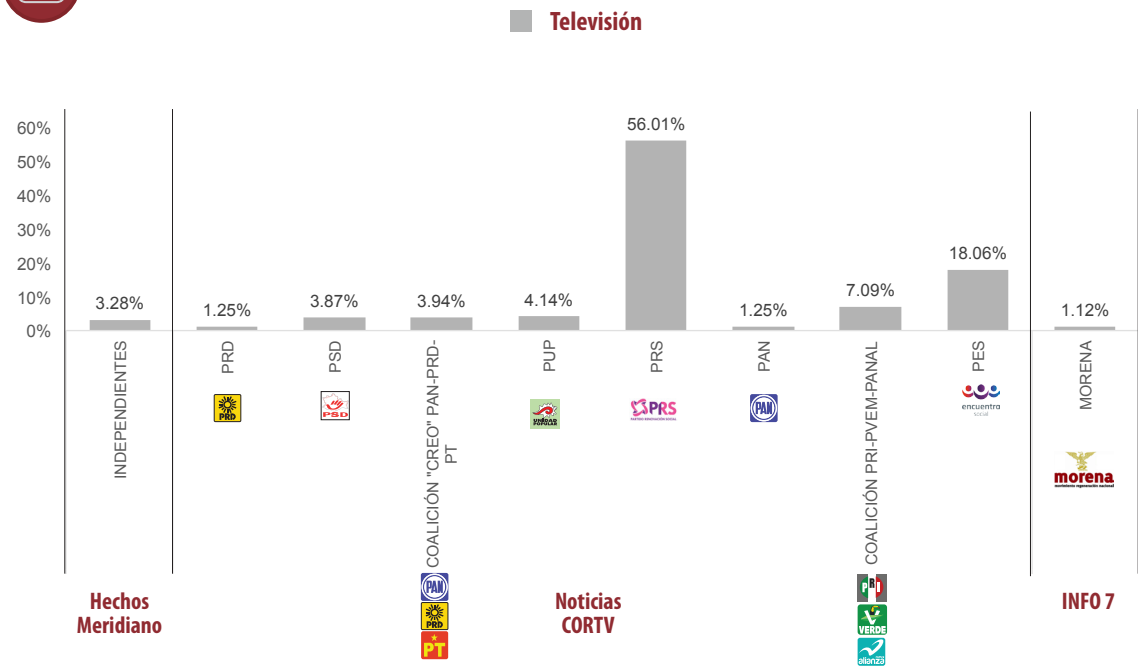


Informe Global de Concejales a los Ayuntamientos

23 de febrero al 5 de junio

PROGRAMA NOTICIOSO POR PARTIDOS POLÍTICOS Y COALICIONES

TELEVISIÓN



- El tiempo total en espacios noticiosos de radio dedicado a partidos políticos y coaliciones fue de 25 minutos, 23 segundos de los cuales los únicos programas noticiosos que dedicaron a actores políticos fueron:
- NOTICIAS CORTV** con 24 minutos, 16 segundos; **HECHOS MERIDIANO** con 50 segundos; e **INFO 7** con 17 segundos.
- Se registró un total de 21 menciones, de las cuales los programas noticiosos con más menciones fueron:
- NOTICIAS CORTV** con 19; **HECHOS MERIDIANO** con 1; e **INFO 7** con 1.
- NOTICIAS CORTV** fue el espacio noticioso de radio que más tiempo y menciones otorgó a partidos políticos y coaliciones, registrando 24 minutos, 16 segundos, y 19 menciones.
- NOTICIAS CORTV** fue el programa noticioso de radio que más tiempo Y menciones otorgó a un partido político, registrando 14 minutos, 13 segundos y 26 para el PRS.
- La información detallada de esta variable podrá consultarse en la tabla, misma que incluye programa noticioso, partidos políticos, coaliciones, porcentajes, tiempos y menciones.



Informe Global de Concejales a los Ayuntamientos

23 de febrero al 5 de junio

PROGRAMA NOTICIOSO POR PARTIDOS POLÍTICOS Y COALICIONES

TELEVISIÓN



PROGRAMA NOTICIOSO	PORCENTAJE (TIEMPO)	TIEMPO	MENCIONES
HECHOS MERIDIANO	3.28%	00:00:50	1
INDEPENDIENTES	3.28%	00:00:50	1
NOTICIAS CORTV	95.60%	00:24:16	19
PRD	1.25%	00:00:19	2
PSD	3.87%	00:00:59	1
COALICIÓN "CREO" PAN-PRD-PT	3.94%	00:01:00	1
PUP	4.14%	00:01:03	3
PRS	56.01%	00:14:13	6
PAN	1.25%	00:00:19	2
COALICIÓN PRI-PVEM-PANAL	7.09%	00:01:48	1
PES	18.06%	00:04:35	3
INFO 7	1.12%	00:00:17	1
MORENA	1.12%	00:00:17	1
TOTAL GENERAL	100%	00:25:23	21

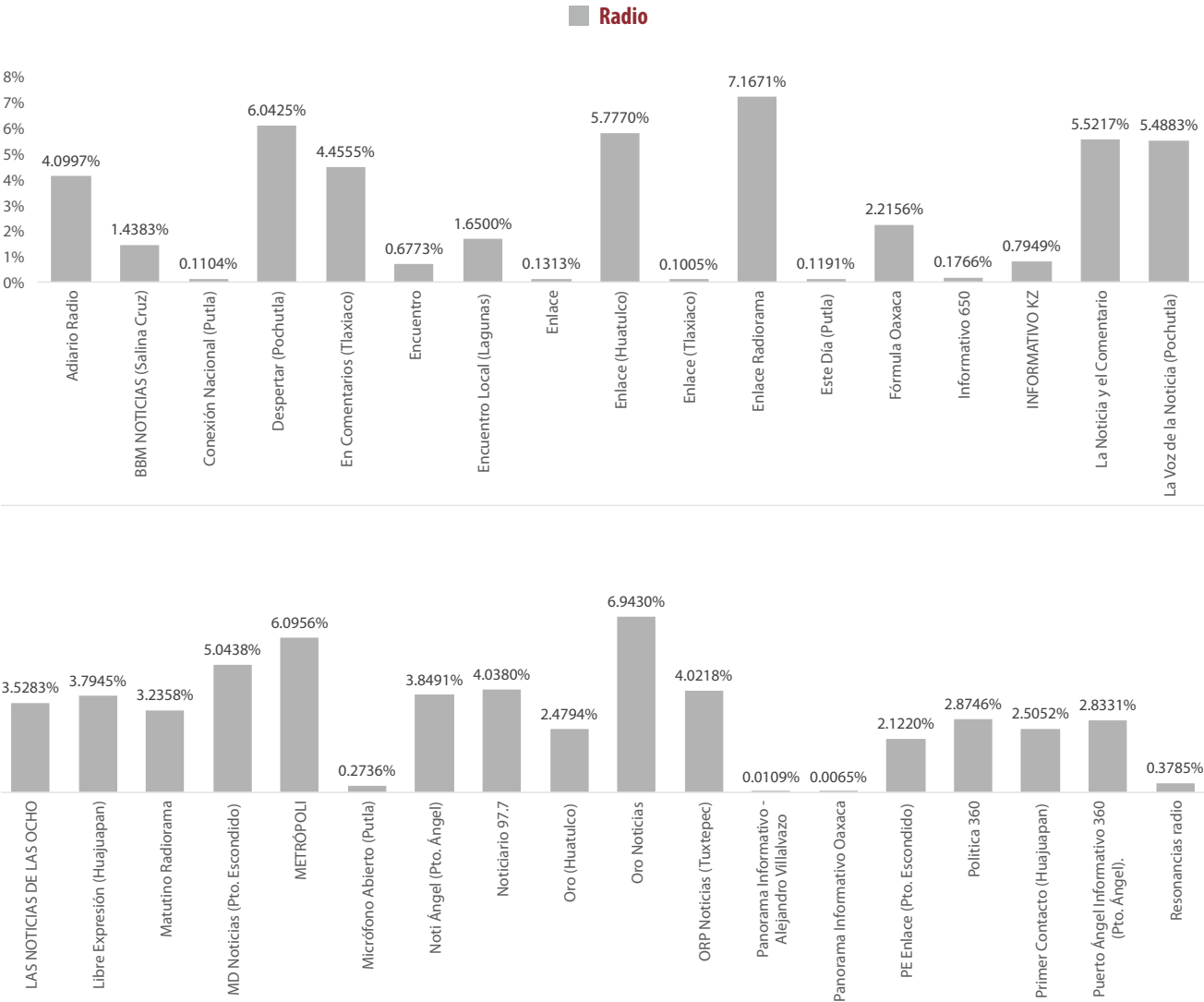


Informe Global de Concejales a los Ayuntamientos

23 de febrero al 5 de junio

PROGRAMA NOTICIOSO POR ACTORES POLÍTICOS

RADIO



- El tiempo total en espacios noticiosos de radio dedicado a actores políticos fue de 170 horas, 1 minuto, 55 segundos; de los cuales los programas noticiosos con más tiempo dedicado a actores políticos fueron:
- Enlace Radiorama** con 12 horas, 11 minutos, 11 segundos; **Oro Noticias** con 11 horas, 48 minutos, 19 segundos; **METRÓPOLI** con 10 horas, 21 minutos, 52 segundos, **Despertar (Pochutla)** con 10 horas, 16 minutos, 27 segundos; y **Enlace (Huatulco)** con 9 horas, 49 minutos, 22 segundos.



Informe Global de Concejales a los Ayuntamientos

23 de febrero al 5 de junio

PROGRAMA NOTICIOSO POR ACTORES POLÍTICOS RADIO



- Se registró un total de **3,416** menciones, de las cuales los programas noticiosos con más menciones fueron:
- **Primer Contacto (Huaquapan)** con 293; **Despertar (Pochutla)** con 273, **La Voz de la Noticia (Pochutla)** con 220; **MD Noticias (Pto. Escondido)** con 211; y **ORP Noticias (Tuxtepec)** con 200.
- **Enlace Radiorama** fue el programa noticioso de radio que más tiempo registró para actores políticos, con 12 horas, 11 minutos, 11 segundos.
- **Primer Contacto (Huaquapan)** fue el programa noticioso de radio que más menciones registró para actores políticos, con 293.
- **Enlace (Huatulco)** fue el espacio noticioso de radio que más tiempo dedicó a un actor político, registrando 2 horas, 16 minutos, 4 segundos para **José Hernández Cárdenas (MC)**.
- La información detallada de esta variable podrá consultarse en la tabla anexa misma que incluye programa noticioso, actores políticos, porcentajes, tiempos y menciones.

Informe Global de Concejales a los Ayuntamientos

23 de febrero al 5 de junio

PROGRAMA NOTICIOSO POR ACTORES POLÍTICOS

RADIO



PROGRAMA NOTICIOSO	PORCENTAJE (TIEMPO)	TIEMPO	MENCIONES
Adiario Radio	4.0997%	06:58:15	59
Adrián Guillermo Henestrosa	0.0722%	00:07:22	1
Alejandro López Jarquín (PAN-PRD)	0.4092%	00:41:45	8
Álvaro Medina	0.0815%	00:08:19	1
Claudio Armando Ruiz Solana	0.4697%	00:47:55	2
Dante Montaña Montero	0.2374%	00:24:13	3
Héctor Ruíz García	0.2333%	00:23:48	2
Hugo Jarquín (Concejal)	0.3570%	00:36:25	3
José Antonio Hernández Fraguas (PRI-PVEM)	0.0948%	00:09:40	2
Leslie Jiménez Valencia	0.1108%	00:11:18	1
Manuel Medina Ruíz	0.0446%	00:04:33	1
Martín Rosado Chávez (PRI-PVEM)	1.0918%	01:51:23	19
Oswaldo García Jarquín (MORENA)	0.1310%	00:13:22	2
Raúl Adrian Cruz González (PRI)	0.2380%	00:24:17	4
Sergio Andrés Bello Guerra (PAN-PRD)	0.3521%	00:35:55	7
Yolanda Adelaida Santos Montaña (MORENA)	0.1764%	00:18:00	3
BBM NOTICIAS (Salina Cruz)	1.4383%	02:26:44	108
Aksa Yuray Toledo Prado (PRI)	0.0046%	00:00:28	1
Arely May Alave (PRI-PVEM)	0.0049%	00:00:30	2
Consuelo Zamudio Gonzáles	0.0145%	00:01:29	3
Denis García Gutierrez (PT)	0.1575%	00:16:04	3
Gerardo García Henestroza	0.0070%	00:00:43	3
Jorge Alberto Rosas Hernández	0.0768%	00:07:50	4
Mariano Vicente Martínez (MORENA)	0.0191%	00:01:57	1
Raul Beristain Espinoza (PT)	0.0020%	00:00:12	1
Rodolfo León Aragón (PRI-PVEM)	0.4476%	00:45:40	43
Salvador González Ilescas (INDP)	0.0010%	00:00:06	1
Salvador Morales Moya (PAN-PRD)	0.0008%	00:00:05	1
Secundino Luis Vicente (PUP)	0.0526%	00:05:22	2
Tomás López Acevedo (PRI-PVEM)	0.0131%	00:01:20	3
Valentina Rosalía Sánchez Pérez (PRI-PVEM)	0.0025%	00:00:15	1
Venustiano Gutiérrez Reyna (PRI-PVEM-PES)	0.5295%	00:54:01	21
Víctor Hernández Marcial	0.0033%	00:00:20	1
Víctor Rafael Gonzales Manríquez (PAN-PRD)	0.0132%	00:01:21	3
Yessenia Nolasco Ramírez (PAN-PRD)	0.0884%	00:09:01	14
Conexión Nacional (Putla)	0.1104%	00:11:16	6
Alfonso Carrasco Gómez (PAN-PRD)	0.0712%	00:07:16	1
Betsy Aragón Cervantes (PRI)	0.0015%	00:00:09	1
José Hernández Cárdenas (MC)	0.0015%	00:00:09	1
José Luis Aquino Pineda (PRD)	0.0013%	00:00:08	1
Olegario Giral López (MORENA)	0.0015%	00:00:09	1
Víctor Cruz Vázquez (PT)	0.0335%	00:03:25	1
Despertar (Pochutla)	6.0425%	10:16:27	273
Alfonso Carrasco Gómez (PAN-PRD)	0.2529%	00:25:48	15
Ana María Reyes Feria	0.0060%	00:00:37	1
Angel Gerardo Ruiz Velasquez (PRI)	0.0163%	00:01:40	1



Informe Global de Concejales a los Ayuntamientos

23 de febrero al 5 de junio

PROGRAMA NOTICIOSO POR ACTORES POLÍTICOS

RADIO



PROGRAMA NOTICIOSO	PORCENTAJE (TIEMPO)	TIEMPO	MENCIONES
Arturo Aguilar Carmona	0.0033%	00:00:20	1
Bárbara García Chávez (PT)	0.0016%	00:00:10	1
Betsy Aragón Cervantes (PRI)	0.7102%	01:12:27	40
Carolina Aparicio Sánchez (PRI)	0.3333%	00:34:00	21
Erick Estrada García (INDP)	0.0889%	00:09:04	5
Feliciano Cruz Martínez	0.0341%	00:03:29	2
Felipe de Jesús Matus Guendulain (PANAL)	0.2215%	00:22:36	12
Genaro Esau Hernandez Jimenez (PRI)	0.0163%	00:01:40	1
Gener Pineda Cervantes (MC)	0.0134%	00:01:22	3
Guillermo Lavariega Cárdenas (PUP)	0.6192%	1:03:10	25
Hugo Castrejón Martínez (MORENA)	0.2366%	00:24:08	9
Ignacio Cuevas	0.0193%	00:01:58	2
Jesús Leyva (PAN)	0.0080%	00:00:49	2
José Efigenio Hernández	0.0738%	00:07:32	1
José Hernández Cárdenas (MC)	0.3076%	00:31:23	16
José Luis Aquino Pineda (PRD)	0.5484%	00:55:57	20
Juan José Galguera García	0.0101%	00:01:02	3
Juana María Reyes Fera (PRI)	0.1001%	00:10:13	4
Julio César Carballido (PANAL)	0.0123%	00:01:15	1
Laureano Ambrosio Ruíz (PRD)	0.0368%	00:03:45	1
Leonel García García (PT)	0.3609%	00:36:49	14
Lorenzo Antonio Ramírez Hernández (MC)	0.0010%	00:00:06	1
Luis María Rodríguez	0.0109%	00:01:07	2
Miguel Ángel Galán Salinas	0.0123%	00:01:15	2
Olegario Giral López (MORENA)	0.1833%	00:18:42	10
Proceso Salinas (PSD)	0.4501%	00:45:55	15
Roberto Salinas López (PRS)	0.5937%	01:00:34	29
Serafín Juan Juan	0.4656%	00:47:30	5
Stuart Hernández García (PANAL)	0.2857%	00:29:09	5
Víctor Cruz Vázquez (PT)	0.0090%	00:00:55	3
En Comentarios (Tlaxiaco)	4.4555%	07:34:33	56
Baldomero Bautista Zafra (PANAL)	0.1658%	00:16:55	2
Fredy Gil Pineda Gopar (PRI)	0.0051%	00:00:31	1
Gustavo Argyll González	0.0049%	00:00:30	1
Heriberto Jiménez Vázquez (PRI-PVEM)	1.2014%	02:02:34	13
Hita Ortiz Silva (PT)	0.3359%	00:34:16	9
Leodan Hernández Soriano (MC)	0.2031%	00:20:43	2
Manuel Gómez Martínez (MORENA)	0.4774%	00:48:42	5
Oscar Eduardo Ramírez Bolaños (PUP)	0.7935%	01:20:57	8
Raúl Naduvic Velasco Cruz (PAN-PRD)	0.5811%	00:59:17	8
Rodolfina María Cristina Hernández Cariño (PSD)	0.6875%	01:10:08	7
Encuentro	0.6773%	01:09:06	35
Alejandro López Jarquín (PAN-PRD)	0.0206%	00:02:06	2
Alfonso Gómez Sandoval	0.0206%	00:02:06	2



Informe Global de Concejales a los Ayuntamientos

23 de febrero al 5 de junio

PROGRAMA NOTICIOSO POR ACTORES POLÍTICOS

RADIO



PROGRAMA NOTICIOSO	PORCENTAJE (TIEMPO)	TIEMPO	MENCIONES
Bárbara García Chávez (PT)	0.1296%	00:13:13	2
Carolina Aparicio Sánchez (PRI)	0.0082%	00:00:50	1
Daniel Gurrión Matías	0.0289%	00:02:57	3
Dulce Alejandra García Morlan	0.0044%	00:00:27	1
Fredy Gil Pineda Gopar (PRI)	0.0047%	00:00:29	1
Gloria Sánchez López (PAN-PRD)	0.1266%	00:12:55	5
Jorge Morales Alducín (PSD-PANAL)	0.0147%	00:01:30	1
José Antonio Hernández Fraguas (PRI-PVEM)	0.0386%	00:03:56	4
José Zorrilla de San Martín Diego	0.0206%	00:02:06	2
Leslie Jiménez Valencia	0.0044%	00:00:27	1
Oswaldo García Jarquín (MORENA)	0.1627%	00:16:36	4
Rocío Hermila Jiménez Santos	0.0216%	00:02:12	1
Rosalinda López García (PT)	0.0034%	00:00:21	1
Sergio Andrés Bello Guerra (PAN-PRD)	0.0678%	00:06:55	4
Encuentro Local (Lagunas)	1.6500%	02:48:20	158
Alfonso Gómez Sandoval	0.0036%	00:00:22	1
Alfredo Juárez Díaz	0.0069%	00:00:42	2
Artemio Rodríguez Cruz	0.0221%	00:02:15	4
Briseida Rivera Reyes (PSD)	0.0070%	00:00:43	1
Cástulo Escobedo Lucas	0.0224%	00:02:17	5
Crisoforo Alvarez Vazquez (PSD)	0.0033%	00:00:20	1
Cuauhtémoc Fuentes Villanueva	0.2965%	00:30:15	5
Elia Vásquez Vásquez	0.0056%	00:00:34	3
Enrique Martínez Vásquez	0.0025%	00:00:15	2
Felipe Andrés Jacinto (MORENA)	0.0070%	00:00:43	1
Fernando Rasgado Díaz	0.0085%	00:00:52	3
Francisco Vázquez Calvo (PANAL)	0.0070%	00:00:43	1
Fredy Gil Pineda Gopar (PRI)	0.0033%	00:00:20	1
Gereón Vásquez Cruz (PRS)	0.0070%	00:00:43	1
Gloria Sánchez López (PAN-PRD)	0.0338%	00:03:27	1
Herminio Ambrosio Hernández (PRI-PVEM)	0.0933%	00:09:31	12
Ignacio Mun Magaña (PAN-PRD)	0.2040%	00:20:49	12
Javier Santos Candelaria	0.0296%	00:03:01	6
Jesús Calderón Avendaño	0.0222%	00:02:16	9
José Antonio Hernández Fraguas (PRI-PVEM)	0.0271%	00:02:46	2
Julio César Díaz Avendaño	0.0305%	00:03:07	6
Liliana Salinas Hernández	0.1787%	00:18:14	6
Marco Antonio Cabello Mares (PVEM)	0.3614%	00:36:52	39
María Angelina Blas Palacios (PAN-PRD)	0.1005%	00:10:15	2
María de los Ángeles Ramírez Díaz (MC)	0.0070%	00:00:43	1
Maria Nelly Martinez Velazquez	0.0140%	00:01:26	2
Martín Rosado Chávez (PRI-PVEM)	0.0010%	00:00:06	1
Mercedes Sarabia Camacho (PANAL)	0.0051%	00:00:31	2
Orlando Estudillo Márquez (PRI)	0.0111%	00:01:08	3
Ramón Mijangos de León (PRI)	0.0140%	00:01:26	4
Raúl Cruz González (PRI)	0.0010%	00:00:06	1



Informe Global de Concejales a los Ayuntamientos

23 de febrero al 5 de junio

PROGRAMA NOTICIOSO POR ACTORES POLÍTICOS

RADIO



PROGRAMA NOTICIOSO	PORCENTAJE (TIEMPO)	TIEMPO	MENCIONES
Rosalinda López García (PT)	0.1131%	00:11:32	18
Enlace	0.1313%	00:13:24	8
Armando López Enrique	0.0328%	00:03:21	2
Lenin López Nelio	0.0328%	00:03:21	2
María Modesta Ortiz	0.0444%	00:04:32	3
Miriam José Canseco	0.0212%	00:02:10	1
Enlace (Huatulco)	5.7770%	09:49:22	176
Abraham Lugo Arellanes (PT)	0.0033%	00:00:20	1
Adán López Santiago (PRD)	0.0078%	00:00:48	1
Alfonsina Serrano Vargas (PT)	0.0033%	00:00:20	1
Alfonso Carrasco Gómez (PAN-PRD)	0.4073%	00:41:33	6
Ana Vásquez Arteaga	0.0090%	00:00:55	3
Armando Ordaz (PSD)	0.0188%	00:01:55	1
Benito Hernández Vásquez (PAN-PRD)	0.0025%	00:00:15	1
Betsy Aragón Cervantes (PRI)	0.7196%	01:13:25	28
Carolina Aparicio Sánchez (PRI)	0.0993%	00:10:08	9
Donasiano Chávez	0.0100%	00:01:01	1
Eduardo Jaime Silva Hernández (PAN)	0.0016%	00:00:10	1
Erick Estrada García (INDP)	0.0036%	00:00:22	2
Facundo de la Cruz Apreza (PT)	0.0033%	00:00:20	1
Fernando Bautista Dávila (PT)	0.0025%	00:00:15	1
Fredy Gil Pineda Gopar (PRI)	0.0049%	00:00:30	1
Gabriel Cerón (PAN-PRD)	0.0049%	00:00:30	1
Gener Pineda Cervantes (MC)	0.0101%	00:01:02	2
Gloria Sánchez López (PAN-PRD)	0.0018%	00:00:11	1
Guadalupe Piedra Cortez	0.3189%	00:32:32	1
Guillermo Lavariega Cárdenas (PUP)	0.1740%	0:17:45	7
Hugo Castrejón Martínez (MORENA)	0.0668%	00:06:49	1
Jesus Torres Peña (PT)	0.0016%	00:00:10	1
José Rafael Maciel Maciel (PRI)	0.0065%	00:00:40	1
José Alfredo Cruz Acevedo	0.0093%	00:00:57	2
José Antonio Hernández Fraguas (PRI-PVEM)	0.0337%	00:03:26	5
José Hernández Cárdenas (MC)	1.3337%	02:16:04	30
José Luis Aquino Pineda (PRD)	0.0042%	00:00:26	2
Juana María Reyes Fera (PRI)	0.0087%	00:00:53	2
Julio Cesar Cruz Vasquez (MORENA)	0.0016%	00:00:10	1
Leonel García García (PT)	0.1766%	00:18:01	4
Lorenzo Antonio Ramírez Hernández (MC)	0.0090%	00:00:55	1
Luis María Rodríguez	0.0198%	00:02:01	1
Marco Antonio Cabello Mares (PVEM)	0.0008%	00:00:05	1
Margarita Félix Romero (PRI)	0.0046%	00:00:28	1
María Eduviges Córdova	0.0916%	00:09:21	1
Maurilio Laredo Serrano (PT)	0.0033%	00:00:20	1
Octavio Torres (PT)	0.0008%	00:00:05	1
Olegario Giral López (MORENA)	1.0795%	01:50:08	11



Informe Global de Concejales a los Ayuntamientos

23 de febrero al 5 de junio

PROGRAMA NOTICIOSO POR ACTORES POLÍTICOS

RADIO



PROGRAMA NOTICIOSO	PORCENTAJE (TIEMPO)	TIEMPO	MENCIONES
Pablo Arnaud Carreño	0.0041%	00:00:25	1
Proceso Salinas (PSD)	0.6195%	01:03:12	6
Ramón Bacho Serrano (PT)	0.0033%	00:00:20	1
Raul Beristain Espinoza (PT)	0.0015%	00:00:09	1
Raúl Naduvic Velasco Cruz (PAN-PRD)	0.0049%	00:00:30	2
Roberto Salinas López (PRS)	0.2174%	00:22:11	5
Rodolfo León Aragón (PRI-PVEM)	0.0201%	00:02:03	4
Rubén Hernández Copto (PRI)	0.0065%	00:00:40	1
Santiago Aguilar Sánchez (PT)	0.0060%	00:00:37	2
Serafín Juan Juan	0.1470%	00:15:00	2
Sergio Andrés Bello Guerra (PAN-PRD)	0.0028%	00:00:17	1
Stuart Hernández García (PANAL)	0.0511%	00:05:13	5
Tomás Pérez Valentín (PT)	0.0033%	00:00:20	1
Víctor Cruz Vázquez (PT)	0.0185%	00:01:53	2
Víctor Rafael Gonzales Manríquez (PAN-PRD)	0.0100%	00:01:01	4
Yesenia Nolasco Ramírez (PAN-PRD)	0.0025%	00:00:15	1
Enlace (Tlaxiaco)	0.1005%	00:10:15	13
Eduardo Jaime Silva Hernández (PAN)	0.0038%	00:00:23	1
Evelia de los Ángeles López Rojas	0.0015%	00:00:09	1
Fredy Rosado López	0.0038%	00:00:23	1
Germán Simancas Bautista	0.0364%	00:03:43	1
Heriberto Jiménez Vázquez (PRI-PVEM)	0.0082%	00:00:50	1
José Antonio Hernández Fraguas (PRI-PVEM)	0.0100%	00:01:01	2
José Javier Ríos Abascal	0.0015%	00:00:09	1
Marcelino Cruz Martínez	0.0234%	00:02:23	2
Oscar Eduardo Ramírez Bolaños (PUP)	0.0011%	00:00:07	1
Rodolfina María Cristina Hernández Cariño (PSD)	0.0087%	00:00:53	1
Sergio Andrés Bello Guerra (PAN-PRD)	0.0023%	00:00:14	1
Enlace Radiorama	7.1671%	12:11:11	122
Adrián Guillermo Henestrosa	0.3493%	00:35:38	4
Alejandro López Jarquín (PAN-PRD)	0.6252%	01:03:47	8
Alfonso Gómez Sandoval	0.0036%	00:00:22	1
Alfonso Rule Castro (PRS)	0.5042%	00:51:26	4
Álvaro Medina	0.0832%	00:08:29	1
Armando López Enrique	0.0283%	00:02:53	1
Bárbara García Chávez (PT)	0.3490%	00:35:36	4
Benito Hernández Vásquez (PAN-PRD)	0.0364%	00:03:43	3
Claudio Armando Ruiz Solana	0.1550%	00:15:49	2
Dante Montaña Montero	0.1046%	00:10:40	2
David Emmanuel Castillo Galindo (INDP)	0.0714%	00:07:17	1
Dulce Alejandra García Morlan	0.3535%	00:36:04	4
Ernesto Enoc Martínez Vicente (MC)	0.1470%	00:15:00	2
Félix Serrano Toledo	0.0028%	00:00:17	1
Fredy Gil Pineda Gopar (PRI)	0.0363%	00:03:42	3
Gerardo García Henestroza	0.0203%	00:02:04	1



Informe Global de Concejales a los Ayuntamientos

23 de febrero al 5 de junio

PROGRAMA NOTICIOSO POR ACTORES POLÍTICOS

RADIO



PROGRAMA NOTICIOSO	PORCENTAJE (TIEMPO)	TIEMPO	MENTIONES
Héctor Ruíz García	0.0866%	00:08:50	1
Hugo Jarquín (Concejal)	0.0748%	00:07:38	2
Isaac Raúl López Cruz	0.0371%	00:03:47	1
Iván Hernández	0.0418%	00:04:16	1
Jorge Ismael Flores Avendaño	0.0144%	00:01:28	1
José Antonio Hernández Fraguas (PRI-PVEM)	1.2873%	02:11:20	14
José García Aguilar	0.1279%	00:13:03	1
Lenin López Nelio	0.3058%	00:31:12	4
Leonardo Díaz Jiménez	0.0165%	00:01:41	1
Leslie Jiménez Valencia	0.2862%	00:29:12	6
Luis Manuel García López (PRS)	0.0569%	00:05:48	1
Manuel Guzmán García (INDP)	0.0689%	00:07:02	1
Martha Alicia Escamilla León	0.0010%	00:00:06	1
Martín Rosado Chávez (PRI-PVEM)	0.2973%	00:30:20	13
Modesta Ortíz Venancio	0.0567%	00:05:47	1
Oswaldo García Jarquín (MORENA)	0.4019%	00:41:00	9
Pablo Arnaud Carreño (INDP)	0.3102%	00:31:39	3
Pedro Gabriel Aquino Martínez (PUP)	0.0779%	00:07:57	2
Raúl Adrian Cruz González (PRI)	0.0846%	00:08:38	2
Raúl Cruz González (PRI)	0.1431%	00:14:36	2
Sergio Andrés Bello Guerra (PAN-PRD)	0.5148%	00:52:31	12
Wilfrido Mejía Juárez (PRS)	0.0054%	00:00:33	1
Este Día (Putla)	0.1191%	00:12:09	20
Alejandro López Jarquín (PAN-PRD)	0.0114%	00:01:10	1
Bárbara García Chávez (PT)	0.0038%	00:00:23	1
Benito Hernández Vásquez (PAN-PRD)	0.0190%	00:01:56	2
Elda Erika Cruz Cruz (PAN-PRD)	0.0077%	00:00:47	2
Fredy Gil Pineda Gopar (PRI)	0.0212%	00:02:10	2
Fredy Rosado López	0.0041%	00:00:25	1
Gloria Sánchez López (PAN-PRD)	0.0203%	00:02:04	1
Hita Ortíz Silva (PT)	0.0051%	00:00:31	2
José Antonio Hernández Fraguas (PRI-PVEM)	0.0013%	00:00:08	1
María Elizet Olea González (PT)	0.0020%	00:00:12	1
Martín Rosado Chávez (PRI-PVEM)	0.0082%	00:00:50	1
Oscar Sanchez Ruiz	0.0029%	00:00:18	1
Oswaldo García Jarquín (MORENA)	0.0008%	00:00:05	1
Raúl Adrian Cruz González (PRI)	0.0052%	00:00:32	1
Sergio Andrés Bello Guerra (PAN-PRD)	0.0062%	00:00:38	2
Fórmula Oaxaca	2.2156%	03:46:02	65
Alejandro López Jarquín (PAN-PRD)	0.1617%	00:16:30	4
Alfonso Gómez Sandoval	0.0252%	0:02:34	4
Alfonso Rule Castro (PRS)	0.0892%	00:09:06	1
Alfredo Díaz Castellanos (PSD)	0.0516%	00:05:16	1
Bárbara García Chávez (PT)	0.1944%	00:19:50	3
Benito Hernández Vásquez (PAN-PRD)	0.2037%	00:20:47	5



Informe Global de Concejales a los Ayuntamientos

23 de febrero al 5 de junio

PROGRAMA NOTICIOSO POR ACTORES POLÍTICOS

RADIO



PROGRAMA NOTICIOSO	PORCENTAJE (TIEMPO)	TIEMPO	MENCIONES
Claudio Armando Ruiz Solana	0.0116%	00:01:11	2
Dante Montaña Montero	0.0072%	00:00:44	1
Dulce Alejandra García Morlan	0.1209%	00:12:20	6
Fredy Gil Pineda Gopar (PRI)	0.0088%	00:00:54	2
Gloria Sánchez López (PAN-PRD)	0.0157%	00:01:36	1
Gustavo Díaz Sánchez (PRI)	0.0049%	00:00:30	1
Hugo Jarquín (Concejal)	0.0070%	00:00:43	1
Jorge Morales Alducín (PSD-PANAL)	0.0601%	00:06:08	1
José Antonio Hernández Fraguas (PRI-PVEM)	0.1851%	00:18:53	5
Juan Enrique Lira	0.0150%	00:01:32	2
Leslie Jiménez Valencia	0.0070%	00:00:43	1
Manuel de Esesarte	0.0150%	00:01:32	2
Martha Alicia Escamilla León	0.0116%	00:01:11	2
Martín Matus Alonso	0.0070%	00:00:43	1
Martín Rosado Chávez (PRI-PVEM)	0.2856%	00:29:08	6
Oscar Tiburcio Méndez (MORENA)	0.0011%	00:00:07	1
Oswaldo García Jarquín (MORENA)	0.0702%	00:07:10	1
Pablo Arnaud Carreño (INDP)	0.1761%	00:17:58	3
Raúl Adrian Cruz González (PRI)	0.0372%	00:03:48	1
Sergio Andrés Bello Guerra (PAN-PRD)	0.4424%	00:45:08	7
Informativo 650	0.1766%	00:18:01	5
Clemente García Almaraz (PRS)	0.0095%	00:00:58	1
Julio César Carballido (PANAL)	0.0056%	00:00:34	1
Leonel García García (PT)	0.0549%	00:05:36	1
Serafín Juan Juan	0.0871%	00:08:53	1
Víctor Cruz Vázquez (PT)	0.0196%	00:02:00	1
INFORMATIVO KZ	0.7949%	01:21:06	139
Adrián Guillermo Henestrosa	0.0217%	00:02:13	1
Alfredo Linares Ruíz (MORENA)	0.0018%	00:00:11	1
Amador Villalobos Peto	0.0101%	00:01:02	5
Ángel Gallegos Ruíz	0.0033%	00:00:20	1
Antonia Guzmán Jarquín (PANAL)	0.0108%	00:01:06	1
Arely May Alave (PRI-PVEM)	0.0020%	00:00:12	1
Arturo Carrera Gonzalez (PRS)	0.0042%	00:00:26	1
Consuelo Zamudio Gonzáles	0.0075%	00:00:46	3
Crispin Romo Santiago	0.0042%	00:00:26	2
Daniel Gurrión Matías	0.0095%	00:00:58	3
Gerardo García Henestroza	0.0090%	00:00:55	2
Gloria Sánchez López (PAN-PRD)	0.0136%	00:01:23	2
Gubidxa Guerrero Luis (Independiente)	0.0018%	00:00:11	1
Humberto Santos	0.0025%	00:00:15	1
Isaías Fragoso García	0.0105%	00:01:04	2
Ismael Ordaz Jiménez (PANAL)	0.0248%	00:02:32	2
Jorge Alberto Rosas Hernández	0.0018%	00:00:11	1
Jorge García Morales	0.0038%	00:00:23	1
José Manuel Chiñas Jiménez	0.0018%	00:00:11	1



Informe Global de Concejales a los Ayuntamientos

23 de febrero al 5 de junio

PROGRAMA NOTICIOSO POR ACTORES POLÍTICOS

RADIO



PROGRAMA NOTICIOSO	PORCENTAJE (TIEMPO)	TIEMPO	MENCIONES
Juan Carlos Valencia Santiago (PRI-PVEM)	0.0039%	00:00:24	1
María Elena Caballero Pineda (Independiente)	0.0018%	00:00:11	1
Mariano Vicente Martínez (MORENA)	0.0119%	00:01:13	1
Martín Rosado Chávez (PRI-PVEM)	0.0016%	00:00:10	1
Miguel Martínez López (PT)	0.0018%	00:00:11	1
Oscar Toral Rios	0.0010%	00:00:06	1
Pamela Terán Pineda (Independiente)	0.0018%	00:00:11	1
Raul Beristain Espinoza (PT)	0.0162%	00:01:39	3
Rodolfo León Aragón (PRI-PVEM)	0.2483%	00:25:20	42
Salvador Morales Moya (PAN-PRD)	0.0047%	00:00:29	2
Tomás López Acevedo (PRI-PVEM)	0.0183%	00:01:52	8
Venustiano Gutiérrez Reyna (PRI-PVEM-PES)	0.1217%	00:12:25	20
Vicente Betanzos Palomec	0.0018%	00:00:11	1
Víctor Hernández Marcial	0.0018%	00:00:11	1
Víctor Rafael Gonzales Manríquez (PAN-PRD)	0.0781%	00:07:58	7
Wilfrido Mejía Juárez (PRS)	0.0042%	00:00:26	1
Yesenia Nolasco Ramírez (PAN-PRD)	0.1313%	00:13:24	15
La Noticia y el Comentario	5.5217%	09:23:19	66
Adán López Santiago (PRD)	0.2197%	00:22:25	2
Adrián Guillermo Henestrosa	0.0882%	00:09:00	1
Alejandro López Jarquín (PAN-PRD)	0.1369%	00:13:58	2
Alfonso Rule Castro (PRS)	0.4285%	00:43:43	4
Álvaro Medina	0.1503%	00:15:20	1
Armando Rodríguez Mijangos	0.0712%	00:07:16	1
Bárbara García Chávez (PT)	0.2558%	00:26:06	3
Benito Hernández Vásquez (PAN-PRD)	0.1897%	00:19:21	3
Claudio Armando Ruiz Solana	0.1139%	00:11:37	1
David Emmanuel Castillo Galindo (INDP)	0.1284%	00:13:06	1
Dulce Alejandra García Morlan	0.0201%	00:02:03	1
Fausto Díaz Montes (PAN-PRD)	0.0997%	00:10:10	1
Hugo Jarquín (Concejal)	0.0627%	00:06:24	2
Jorge Morales Alducín (PSD-PANAL)	0.1191%	00:12:09	2
José Antonio Hernández Fraguas (PRI-PVEM)	0.1465%	00:14:57	3
José García Aguilar	0.0657%	00:06:42	1
Lenin López Nelio	0.6984%	01:11:15	4
Leslie Jiménez Valencia	0.1851%	00:18:53	4
Lizeth Arroyo	0.1163%	00:11:52	2
Luis Manuel García López (PRS)	0.0606%	00:06:11	1
Martín Rosado Chávez (PRI-PVEM)	0.0526%	00:05:22	3
Modesta Ortiz Venancio	0.0918%	00:09:22	1
Oswaldo García Jarquín (MORENA)	0.4097%	00:41:48	6
Pablo Arnaud Carreño (INDP)	0.5043%	00:51:27	4
Pedro Gabriel Aquino Martínez (PUP)	0.0863%	00:08:48	1
Raúl Adrian Cruz González (PRI)	0.1235%	00:12:36	1
Raúl Cruz González (PRI)	0.1037%	00:10:35	1
Rogelio Juárez García	0.0381%	00:03:53	1



Informe Global de Concejales a los Ayuntamientos

23 de febrero al 5 de junio

PROGRAMA NOTICIOSO POR ACTORES POLÍTICOS

RADIO



PROGRAMA NOTICIOSO	PORCENTAJE (TIEMPO)	TIEMPO	MENCIONES
Sergio Andrés Bello Guerra (PAN-PRD)	0.7548%	01:17:00	8
La Voz de la Noticia (Pochutla)	5.4883%	09:19:55	220
Alejandro López Jarquín (PAN-PRD)	0.0026%	00:00:16	1
Alfonso Carrasco Gómez (PAN-PRD)	0.4561%	00:46:32	17
Álvaro Servín Olea (PUP)	0.1439%	00:14:41	4
Armando Ordaz (PSD)	0.0724%	00:07:23	5
Betsy Aragón Cervantes (PRI)	0.3986%	00:40:40	15
Carlos Manuel León Monterrubio (MC)	0.0070%	00:00:43	1
Carolina Aparicio Sánchez (PRI)	0.1359%	00:13:52	11
Eduardo Jaime Silva Hernández (PAN)	0.0008%	00:00:05	1
Enriqueta Avendaño	0.0069%	00:00:42	1
Erick Estrada García (INDP)	0.3896%	00:39:45	12
Feliciano Cruz Martínez	0.0234%	00:02:23	4
Felipe de Jesús Matus Guendulain (PANAL)	0.0038%	00:00:23	2
Floriberto Vásquez Ruíz	0.0178%	00:01:49	3
Gener Pineda Cervantes (MC)	0.1392%	00:14:12	3
Guadalupe Piedra Cortez	0.0534%	00:05:27	1
Guillermo Lavariega Cárdenas (PUP)	0.5200%	0:53:03	13
Hugo Castrejón Martínez (MORENA)	0.2785%	00:28:25	10
Ignacio Cuevas	0.0033%	00:00:20	1
Iyari Arista (MORENA)	0.0644%	00:06:34	2
Jesús Leyva (PAN)	0.0044%	00:00:27	3
José Hernández Cárdenas (MC)	0.4821%	00:49:11	12
José Luis Aquino Pineda (PRD)	0.0090%	00:00:55	4
Juan José Galguera García	0.0069%	00:00:42	1
Juana María Reyes Feria (PRI)	0.0639%	00:06:31	6
Julio César Carballido (PANAL)	0.0083%	00:00:51	3
Laureano Ambrosio Ruíz (PRD)	0.1131%	00:11:32	5
Leonel García García (PT)	0.6023%	01:01:27	11
Lorenzo Antonio Ramírez Hernández (MC)	0.0013%	00:00:08	2
Martín Rosado Chávez (PRI-PVEM)	0.0346%	00:03:32	1
Olegario Giral López (MORENA)	0.3215%	00:32:48	11
Proceso Salinas (PSD)	0.2325%	00:23:43	10
Roberto Salinas López (PRS)	0.2746%	00:28:01	15
Serafín Juan Juan	0.1206%	00:12:18	2
Silviano Hernández Ruíz (INDP)	0.0157%	00:01:36	1
Silvino Reyes Tellez (PRI)	0.0013%	00:00:08	2
Stuart Hernández García (PANAL)	0.3542%	00:36:08	9
Víctor Cruz Vázquez (PT)	0.1245%	00:12:42	15
LAS NOTICIAS DE LAS OCHO	3.5283%	05:59:57	142
Adolfo Nicolás Nicolás	0.0106%	00:01:05	1
Baldomero Bautista Zafra (PANAL)	0.0714%	00:07:17	3
Bárbara García Chávez (PT)	0.0049%	00:00:30	1
Carlos Manuel León Monterrubio (MC)	0.0021%	00:00:13	1
Elda Erika Cruz Cruz (PAN-PRD)	0.0011%	00:00:07	1



Informe Global de Concejales a los Ayuntamientos

23 de febrero al 5 de junio

PROGRAMA NOTICIOSO POR ACTORES POLÍTICOS

RADIO



PROGRAMA NOTICIOSO	PORCENTAJE (TIEMPO)	TIEMPO	MENCIONES
Félix Serrano Toledo	0.0025%	00:00:15	1
Francisca Juan Nava (PT)	0.0049%	00:00:30	1
Heriberto Jiménez Vázquez (PRI-PVEM)	0.6546%	01:06:47	29
Hita Ortiz Silva (PT)	0.3235%	00:33:00	12
Jorge Montesinos Estrada (PRD)	0.0025%	00:00:15	1
José Antonio Hernández Fraguas (PRI-PVEM)	0.0044%	00:00:27	2
Leodan Hernández Soriano (MC)	0.0093%	00:00:57	1
Luis Mario González Cantoral (MC)	0.0082%	00:00:50	2
Manuel Gómez Martínez (MORENA)	0.9632%	01:38:16	26
Margarita Félix Romero (PRI)	0.0116%	00:01:11	1
Octavio Torres (PT)	0.0007%	00:00:04	1
Oscar Eduardo Ramírez Bolaños (PUP)	0.6394%	01:05:14	24
Raúl Naduvic Velasco Cruz (PAN-PRD)	0.7548%	01:17:00	28
Rodolfina María Cristina Hernández Cariño (PSD)	0.0479%	00:04:53	2
Santiago Aguilar Sánchez (PT)	0.0016%	00:00:10	1
Valentina Rosalía Sánchez Pérez (PRI-PVEM)	0.0008%	00:00:05	1
Víctor Hugo Espíndola (MORENA)	0.0039%	00:00:24	1
Víctor Manuel Mendoza Santos (PSD)	0.0044%	00:00:27	1
Libre Expresión (Huajuapán)	3.7945%	06:27:07	85
Claudio Alavez Hernandez	0.0065%	00:00:40	1
Eduardo Jaime Silva Hernández (PAN)	0.1474%	00:15:02	9
Elda Erika Cruz Cruz (PAN-PRD)	0.4656%	00:47:30	12
Gloria Sánchez López (PAN-PRD)	0.0033%	00:00:20	1
Jaime Silva Salazar (PAN-PRD)	0.3264%	00:33:18	2
Javier Martín Villagómez Herrera (INDP)	0.0217%	00:02:13	6
Joel Bernardo Zamora Montes (INDP)	0.3364%	00:34:19	7
José Antonio Hernández Fraguas (PRI-PVEM)	0.0312%	00:03:11	2
Lorena García Brito (PRS)	0.0190%	00:01:56	2
Luis Mario González Cantoral (MC)	0.5113%	00:52:10	7
Manuel Martín Aguirre Ramírez (PRI)	0.6138%	01:02:37	6
María Elizet Olea González (PT)	0.0513%	00:05:14	3
Martina Lima Clemente (PUP)	0.1346%	00:13:44	2
Nancy Ramírez Sandoval (INDP)	0.0183%	00:01:52	5
Óscar Mejía Bravo (INDP)	0.3246%	00:33:07	7
Sergio Andrés Bello Guerra (PAN-PRD)	0.0018%	00:00:11	1
Soledad Claudia Cortés Martinez (PANAL)	0.0023%	00:00:14	1
Víctor Hugo Espíndola (MORENA)	0.6430%	01:05:36	9
Víctor Hugo Torres Mora (PSD)	0.1361%	00:13:53	2
Matutino Radorama	3.2358%	05:30:07	77
Adán López Santiago (PRD)	0.1898%	00:19:22	3
Adrián Guillermo Henestrosa	0.0363%	00:03:42	1
Alejandro López Jarquín (PAN-PRD)	0.0894%	00:09:07	4
Alfonso Rule Castro (PRS)	0.1131%	00:11:32	1
Álvaro Medina	0.0784%	00:08:00	1
Armando López Enrique	0.1003%	00:10:14	2



Informe Global de Concejales a los Ayuntamientos

23 de febrero al 5 de junio

PROGRAMA NOTICIOSO POR ACTORES POLÍTICOS

RADIO



PROGRAMA NOTICIOSO	PORCENTAJE (TIEMPO)	TIEMPO	MENCIONES
Bárbara García Chávez (PT)	0.3996%	00:40:46	7
Benito Hernández Vásquez (PAN-PRD)	0.1871%	00:19:05	3
Claudia Cruz Arteaga	0.0106%	00:01:05	1
Claudio Armando Ruiz Solana	0.0693%	00:07:04	2
Dante Montaña Montero	0.0500%	00:05:06	1
Dulce Alejandra García Morlan	0.0172%	00:01:45	1
Eduardo Javier Aldana Gonzáles (MC)	0.0029%	00:00:18	1
Elda Erika Cruz Cruz (PAN-PRD)	0.0301%	00:03:04	2
Hugo Jarquín (Concejal)	0.0319%	00:03:15	2
Iván Hernández	0.0283%	00:02:53	2
Jaime Alberto Castellanos del Campo (INDP)	0.1189%	00:12:08	1
Jorge Ismael Flores Avendaño	0.0100%	00:01:01	1
Jorge Morales Alducín (PSD-PANAL)	0.0029%	00:00:18	1
José Antonio Hernández Fraguas (PRI-PVEM)	0.1140%	00:11:38	6
Lenin López Nelio	0.0582%	00:05:56	3
Leslie Jiménez Valencia	0.0172%	00:01:45	1
Lizeth Arroyo	0.1237%	00:12:37	2
Luis Manuel García López (PRS)	0.0761%	00:07:46	1
María Modesta Ortiz	0.0502%	00:05:07	1
Mario Emilio Zárate Vásquez	0.0038%	00:00:23	1
Martha Alicia Escamilla León	0.0147%	00:01:30	1
Martín Rosado Chávez (PRI-PVEM)	0.1377%	00:14:03	3
Miguel Ángel Morales Amaya	0.0730%	00:07:27	1
Modesta Ortíz Venancio	0.0172%	00:01:45	1
Oswaldo García Jarquín (MORENA)	0.1905%	00:19:26	3
Pablo Arnaud Carreño (INDP)	0.1282%	00:13:05	1
Pedro Gabriel Aquino Martínez (PUP)	0.1650%	00:16:50	2
Raúl Adrian Cruz González (PRI)	0.0907%	00:09:15	1
Rogelio Juárez García	0.0221%	00:02:15	1
Salvador González Ilescas (INDP)	0.0583%	00:05:57	1
Sergio Andrés Bello Guerra (PAN-PRD)	0.3295%	00:33:37	10
MD Noticias (Pto. Escondido)	5.0438%	08:34:34	211
Alfonso Carrasco Gómez (PAN-PRD)	0.1122%	00:11:27	10
Armando Ordaz (PSD)	0.0188%	00:01:55	1
Betsy Aragón Cervantes (PRI)	0.2083%	00:21:15	20
Carlos Alberto Ramos Aragón (PRI-PVEM)	0.0033%	00:00:20	1
Carolina Aparicio Sánchez (PRI)	0.5020%	00:51:13	17
Eleuteria Román Cuevas (PRI)	0.0008%	00:00:05	1
Erick Estrada García (INDP)	0.0390%	00:03:59	4
Etelberto Gómez Fuentes (PRI)	0.0042%	00:00:26	2
Feliciano Cruz Martínez	0.0021%	00:00:13	1
Felipe de Jesús Matus Guendulain (PANAL)	0.0093%	00:00:57	2
Fredy Gil Pineda Gopar (PRI)	0.7396%	01:15:27	24
Gabriel Cerón (PAN-PRD)	0.9403%	01:35:56	25
Gener Pineda Cervantes (MC)	0.0065%	00:00:40	2
Gloria Sánchez López (PAN-PRD)	0.0025%	00:00:15	1



Informe Global de Concejales a los Ayuntamientos

23 de febrero al 5 de junio

PROGRAMA NOTICIOSO POR ACTORES POLÍTICOS

RADIO



PROGRAMA NOTICIOSO	PORCENTAJE (TIEMPO)	TIEMPO	MENCIONES
Guillermo Lavariega Cárdenas (PUP)	0.0139%	0:01:25	3
Hugo Castrejón Martínez (MORENA)	0.0330%	00:03:22	5
Hugo Jarquín (Concejal)	0.0694%	00:07:05	3
Jesús Leyva (PAN)	0.0185%	00:01:53	2
Jesusana Enríquez Olivera	0.0363%	00:03:42	1
Jorge Morales Alducín (PSD-PANAL)	0.2251%	00:22:58	1
José Antonio Hernández Fraguas (PRI-PVEM)	0.0722%	00:07:22	4
José Hernández Cárdenas (MC)	0.0872%	00:08:54	9
José Luis Aquino Pineda (PRD)	0.1916%	00:19:33	8
Juan José Galguera García	0.0116%	00:01:11	2
Juana María Reyes Feria (PRI)	0.0510%	00:05:12	4
Julio César Carballido (PANAL)	0.0018%	00:00:11	1
Julio Cesar Cruz Vasquez (MORENA)	0.0448%	00:04:34	5
Laureano Ambrosio Ruíz (PRD)	0.0232%	00:02:22	2
Leonel García García (PT)	0.0150%	00:01:32	4
Lorenzo Antonio Ramírez Hernández (MC)	0.0036%	00:00:22	1
Martha Alicia Escamilla León	0.0093%	00:00:57	1
Octavio Hilario Ruiz Ramírez (PANAL)	0.0864%	00:08:49	1
Olegario Giral López (MORENA)	0.0126%	00:01:17	2
Proceso Salinas (PSD)	0.0832%	00:08:29	2
Rafael Pérez Ruiz (PRS)	0.2557%	00:26:05	3
Ricardo Pacheco Jarquín	0.0150%	00:01:32	2
Roberto Carlos Molina Zavaleta (MORENA)	0.4362%	00:44:30	4
Roberto Salinas López (PRS)	0.0359%	00:03:40	5
Santiago Aguilar Sánchez (PT)	0.3424%	00:34:56	6
Serafín Juan Juan	0.0758%	00:07:44	4
Stuart Hernández García (PANAL)	0.0304%	00:03:06	4
Víctor Cruz Vázquez (PT)	0.1737%	00:17:43	11
METRÓPOLI	6.0956%	10:21:52	171
Adán López Santiago (PRD)	0.4906%	00:50:03	7
Adrián Guillermo Henestrosa	0.0278%	00:02:50	1
Alejandro López Jarquín (PAN-PRD)	0.3119%	00:31:49	12
Alfonso Rule Castro (PRS)	0.3034%	00:30:57	6
Álvaro Medina	0.1158%	00:11:49	6
Ana Edith Gutiérrez Bello (PUP)	0.0021%	00:00:13	1
Bárbara García Chávez (PT)	0.0498%	00:05:05	2
Benito Hernández Vásquez (PAN-PRD)	0.0815%	00:08:19	2
Claudio Armando Ruiz Solana	0.0683%	00:06:58	4
Dante Montaña Montero	0.1377%	00:14:03	4
David Emmanuel Castillo Galindo (INDP)	0.0747%	00:07:37	2
Dulce Alejandra García Morlan	0.3490%	00:35:36	9
Eduardo Javier Aldana Gonzáles (MC)	0.0292%	00:02:59	2
Elda Erika Cruz Cruz (PAN-PRD)	0.0090%	00:00:55	1
Felipe Cervantes Monroy (PANAL)	0.3463%	00:35:20	5
Fredy Gil Pineda Gopar (PRI)	0.0194%	00:01:59	3



Informe Global de Concejales a los Ayuntamientos

23 de febrero al 5 de junio

PROGRAMA NOTICIOSO POR ACTORES POLÍTICOS

RADIO



PROGRAMA NOTICIOSO	PORCENTAJE (TIEMPO)	TIEMPO	MENCIONES
Gabriel Cerón (PAN-PRD)	0.0569%	00:05:48	3
Gerardo García Henestroza	0.0025%	00:00:15	1
Isidro León Díaz Mancera (PRS)	0.0482%	00:04:55	1
Israel Ramírez Bracamontes	0.0704%	00:07:11	4
Jaime Alberto Castellanos del Campo (INDP)	0.0598%	00:06:06	2
Jorge Morales Alducín (PSD-PANAL)	0.2109%	00:21:31	6
José Antonio Hernández Fraguas (PRI-PVEM)	0.1872%	00:19:06	9
José Luis Nazario Pérez (PANAL)	0.0098%	00:01:00	1
José Manuel Chiñas Jiménez	0.0047%	00:00:29	1
Juan Enrique Lira	0.0033%	00:00:20	2
Julio Matías Méndez	0.0518%	00:05:17	1
Leslie Jiménez Valencia	0.1366%	00:13:56	3
Lizeth Arroyo	0.0026%	00:00:16	1
Manuel García Ramírez (PAN-PRD)	0.0647%	00:06:36	1
Manuel Guzmán García (INDP)	0.0021%	00:00:13	1
Martha Alicia Escamilla León	0.0585%	00:05:58	4
Martín Rosado Chávez (PRI-PVEM)	0.3650%	00:37:14	12
Octavio Hilario Ruiz Ramírez (PANAL)	0.3743%	00:38:11	10
Oswaldo García Jarquín (MORENA)	0.0021%	00:00:13	1
Pablo Arnaud Carreño	0.3805%	00:38:49	4
Pablo Arnaud Carreño (INDP)	0.6610%	01:07:26	11
Salvador González Ilescas (INDP)	0.0042%	00:00:26	2
Sandra Beatriz Zavaleta Herrera	0.0090%	00:00:55	1
Sergio Andrés Bello Guerra (PAN-PRD)	0.9051%	01:32:20	21
Wilfrido Mejía Juárez (PRS)	0.0080%	00:00:49	1
Micrófono Abierto (Putla)	0.2736%	00:27:55	9
Alejandro López Jarquín (PAN-PRD)	0.0021%	00:00:13	1
Armando Alfonso Herrera Guerrero (PT)	0.1183%	00:12:04	3
Federico Aguilar Aguilar (PUP)	0.0809%	00:08:15	2
María del Carmen Lopez Terrones (PAN-PRD)	0.0694%	00:07:05	2
Moisés Lugos Daza (PRS)	0.0029%	00:00:18	1
Noti Ángel (Pto. Ángel)	3.8491%	06:32:41	118
Alfonso Carrasco Gómez (PAN-PRD)	0.0464%	00:04:44	2
Álvaro Servín Olea (PUP)	0.2810%	00:28:40	8
Armando Ordaz (PSD)	0.2704%	00:27:35	13
Betsy Aragón Cervantes (PRI)	0.0763%	00:07:47	3
Carlos Manuel León Monterrubio (MC)	0.0123%	00:01:15	1
Carolina Aparicio Sánchez (PRI)	0.3625%	00:36:59	11
Clemente García Almaraz (PRS)	0.1565%	00:15:58	5
Felipe de Jesús Matus Guendulain (PANAL)	0.0016%	00:00:10	1
Gabriel Cerón (PAN-PRD)	0.0204%	00:02:05	1
Gener Pineda Cervantes (MC)	0.2426%	00:24:45	8
Guillermo Lavariega Cárdenas (PUP)	0.0436%	00:04:27	1
Hugo Castrejón Martínez (MORENA)	0.1317%	00:13:26	4
Iyari Arista (MORENA)	0.0433%	00:04:25	1
Jesús Leyva (PAN)	0.0439%	00:04:29	1



Informe Global de Concejales a los Ayuntamientos

23 de febrero al 5 de junio

PROGRAMA NOTICIOSO POR ACTORES POLÍTICOS

RADIO



PROGRAMA NOTICIOSO	PORCENTAJE (TIEMPO)	TIEMPO	MENCIONES
José Hernández Cárdenas (MC)	0.0600%	00:06:07	2
José Luis Aquino Pineda (PRD)	0.4878%	00:49:46	18
Juana María Reyes Feria (PRI)	0.1382%	00:14:06	4
Julio César Carballido (PANAL)	0.4774%	00:48:42	12
Proceso Salinas (PSD)	0.0188%	00:01:55	1
Roberto Salinas López (PRS)	0.0466%	00:04:45	2
Serafín Juan Juan	0.0735%	00:07:30	1
Víctor Cruz Vázquez (PT)	0.8144%	01:23:05	18
Noticiario 97.7	4.0380%	06:51:57	103
Adán López Santiago (PRD)	0.0871%	00:08:53	1
Alejandro López Jarquín (PAN-PRD)	0.5161%	00:52:39	9
Alfonso Rule Castro (PRS)	0.0064%	00:00:39	1
Bárbara García Chávez (PT)	0.0181%	00:01:51	1
Betsy Aragón Cervantes (PRI)	0.0044%	00:00:27	1
Carolina Aparicio Sánchez (PRI)	0.0074%	00:00:45	1
Claudio Armando Ruiz Solana	0.0871%	00:08:53	1
Dante Montaña Montero	0.0183%	00:01:52	2
David Emmanuel Castillo Galindo (INDP)	0.0567%	00:05:47	1
Dulce Alejandra García Morlan	0.1759%	00:17:57	5
Eduardo Jaime Silva Hernández (PAN)	0.0103%	00:01:03	1
Felipe Bautista Cruz (PAN-PRD)	0.0044%	00:00:27	1
Fredy Gil Pineda Gopar (PRI)	0.0841%	00:08:35	4
Gloria Sánchez López (PAN-PRD)	0.0310%	00:03:10	2
Joel Bernardo Zamora Montes (INDP)	0.0127%	00:01:18	1
José Antonio Hernández Fraguas (PRI-PVEM)	0.5754%	00:58:42	15
Leslie Jiménez Valencia	0.2518%	00:25:41	7
Manuel de Esarte	0.0688%	00:07:01	1
Manuel Guzmán García (INDP)	0.0302%	00:03:05	1
Martín Rosado Chávez (PRI-PVEM)	0.4016%	00:40:58	11
Oscar Tiburcio Méndez (MORENA)	0.0203%	00:02:04	1
Oswaldo García Jarquín (MORENA)	0.2838%	00:28:57	7
Pablo Arnaud Carreño (INDP)	0.5216%	00:53:13	9
Pamela Terán Pineda (Independiente)	0.0315%	00:03:13	2
Raúl Adrian Cruz González (PRI)	0.0170%	00:01:44	1
Salvador González Ilescas (INDP)	0.6437%	01:05:40	12
Sergio Andrés Bello Guerra (PAN-PRD)	0.0678%	00:06:55	3
Wilfrido Mejía Juárez (PRS)	0.0046%	00:00:28	1
Oro (Huatulco)	2.4794%	04:12:57	65
Adán López Santiago (PRD)	0.1608%	00:16:24	3
Adrián Guillermo Henestrosa	0.0294%	00:03:00	1
Alejandro López Jarquín (PAN-PRD)	0.1421%	00:14:30	3
Alfonso Carrasco Gómez (PAN-PRD)	0.0015%	00:00:09	1
Alfonso Rule Castro (PRS)	0.0872%	00:08:54	1
Álvaro Medina	0.0801%	00:08:10	1
Benito Hernández Vásquez (PAN-PRD)	0.1310%	00:13:22	4
Betsy Aragón Cervantes (PRI)	0.0521%	00:05:19	2



Informe Global de Concejales a los Ayuntamientos

23 de febrero al 5 de junio

PROGRAMA NOTICIOSO POR ACTORES POLÍTICOS

RADIO



PROGRAMA NOTICIOSO	PORCENTAJE (TIEMPO)	TIEMPO	MENTIONES
Dulce Alejandra García Morlan	0.1513%	00:15:26	2
Fredy Gil Pineda Gopar (PRI)	0.1429%	00:14:35	3
Fredy Rosado López	0.0256%	00:02:37	3
Guillermo Lavariega Cárdenas (PUP)	0.0020%	00:00:12	1
Hugo Jarquín (Concejal)	0.0016%	00:00:10	1
Jorge Morales Alducín (PSD-PANAL)	0.0640%	00:06:32	2
José Antonio Hernández Fraguas (PRI-PVEM)	0.3625%	00:36:59	7
José Hernández Cárdenas (MC)	0.0588%	00:06:00	1
Lenin López Nelio	0.0082%	00:00:50	1
Leslie Jiménez Valencia	0.0676%	00:06:54	2
Martha Alicia Escamilla León	0.1008%	00:10:17	1
Martín Matus Alonso	0.0768%	00:07:50	1
Martín Rosado Chávez (PRI-PVEM)	0.0495%	00:05:03	5
Olegario Giral López (MORENA)	0.0020%	00:00:12	1
Onésimo Santiago López (PES)	0.0843%	00:08:36	1
Oswaldo García Jarquín (MORENA)	0.1032%	00:10:32	2
Pablo Arnaud Carreño (INDP)	0.1719%	00:17:32	2
Raúl Adrian Cruz González (PRI)	0.0243%	00:02:29	2
Raúl Cruz González (PRI)	0.0016%	00:00:10	1
Sergio Andrés Bello Guerra (PAN-PRD)	0.2929%	00:29:53	9
Víctor Mario Reyes (PRI)	0.0033%	00:00:20	1
Oro Noticias	6.9430%	11:48:19	159
Adán López Santiago (PRD)	0.3633%	00:37:04	6
Adrián Guillermo Henestrosa	0.0902%	00:09:12	2
Agustín Elías Ramírez Sánchez (PSD)	0.0629%	00:06:25	1
Alejandro López Jarquín (PAN-PRD)	0.5568%	00:56:48	13
Alfonso Carrasco Gómez (PAN-PRD)	0.0036%	00:00:22	1
Alfonso Gómez Sandoval	0.0957%	00:09:46	3
Alfonso Rule Castro (PRS)	0.1496%	00:15:16	2
Álvaro Medina	0.0799%	00:08:09	1
Bárbara García Chávez (PT)	0.1047%	00:10:41	1
Benito Hernández Vásquez (PAN-PRD)	0.4019%	00:41:00	11
Betsy Aragón Cervantes (PRI)	0.0562%	00:05:44	2
Claudio Armando Ruiz Solana	0.1433%	00:14:37	4
Daniel Gurrión Matías	0.0062%	00:00:38	1
Diana Luz Vásquez	0.0196%	00:02:00	1
Dulce Alejandra García Morlan	0.2302%	00:23:29	5
Ernesto Enoc Martínez Vicente (MC)	0.0882%	00:09:00	1
Fredy Gil Pineda Gopar (PRI)	0.3860%	00:39:23	7
Fredy Rosado López	0.0051%	00:00:31	1
Gloria Sánchez López (PAN-PRD)	0.1431%	00:14:36	4
Gustavo Díaz Sánchez (PRI)	0.0176%	00:01:48	1
Hugo Jarquín (Concejal)	0.0023%	00:00:14	1
Isidro León Díaz Mancera (PRS)	0.0289%	00:02:57	1
Jorge Morales Alducín (PSD-PANAL)	0.3093%	00:31:33	3
José Antonio Hernández Fraguas (PRI-PVEM)	0.6344%	01:04:43	18



Informe Global de Concejales a los Ayuntamientos

23 de febrero al 5 de junio

PROGRAMA NOTICIOSO POR ACTORES POLÍTICOS

RADIO



PROGRAMA NOTICIOSO	PORCENTAJE (TIEMPO)	TIEMPO	MENCIONES
José Hernández Cárdenas (MC)	0.0618%	00:06:18	1
Juan Enrique Lira	0.0586%	00:05:59	2
Lenin López Nelio	0.0247%	00:02:31	3
Leslie Jiménez Valencia	0.0755%	00:07:42	2
Lizeth Arroyo	0.0761%	00:07:46	1
Luis Manuel García López (PRS)	0.1145%	00:11:41	1
Luis Rey López Martínez (INDP)	0.0439%	00:04:29	1
Marisela Martínez Coronel	0.0234%	00:02:23	1
Martha Alicia Escamilla León	0.1431%	00:14:36	3
Martín Matus Alonso	0.0822%	00:08:23	2
Martín Rosado Chávez (PRI-PVEM)	0.2942%	00:30:01	10
Miguel Ángel Morales Amaya	0.0735%	00:07:30	1
Octavio Hilario Ruiz Ramírez (PANAL)	0.1526%	00:15:34	2
Olegario Giral López (MORENA)	0.0036%	00:00:22	1
Onésimo Santiago López (PES)	0.0861%	00:08:47	1
Oscar Tiburcio Méndez (MORENA)	0.0915%	00:09:20	2
Oswaldo García Jarquín (MORENA)	0.3318%	00:33:51	6
Pablo Arnaud Carreño	0.0918%	00:09:22	1
Pablo Arnaud Carreño (INDP)	0.3761%	00:38:22	4
Raúl Adrian Cruz González (PRI)	0.1026%	00:10:28	8
Raúl Cruz González (PRI)	0.0056%	00:00:34	2
Rocío Hermila Jiménez Santos	0.0642%	00:06:33	2
Sergio Andrés Bello Guerra (PAN-PRD)	0.4759%	00:48:33	8
Víctor Mario Reyes (PRI)	0.1042%	00:10:38	2
Víctor Rafael Gonzales Manríquez (PAN-PRD)	0.0065%	00:00:40	1
ORP Noticias (Tuxtepec)	4.0218%	06:50:18	200
Arianna Onofre Osorio (PANAL)	0.4308%	00:43:57	21
Carlos Alberto Ramos Aragón (PRI-PVEM)	0.0042%	00:00:26	1
Eduardo Ximénez (INDP)	0.3854%	00:39:19	29
Erika Andrea Enriquez Santos (PRS)	0.3323%	00:33:54	7
Felipa Carretero Azamar (PRI)	0.0266%	00:02:43	1
Fernando Bautista Dávila (PT)	0.4171%	00:42:33	20
Fidel Morales Ramirez (PSD)	0.0796%	00:08:07	2
Francisco Javier Niño Hernández (PAN-PRD)	0.4502%	00:45:56	24
Fredy Gil Pineda Gopar (PRI)	0.0140%	00:01:26	1
Gustavo Díaz Sánchez (PRI)	0.0194%	00:01:59	1
José Antonio Hernández Fraguas (PRI-PVEM)	0.0155%	00:01:35	1
José Antonio Hernández López (INDP)	0.2710%	00:27:39	8
Santa Mónica Romero Víctor (PUP)	0.0931%	00:09:30	3
Sergio Sánchez Fentanez (MORENA)	0.1135%	00:11:35	8
Silviano Hernández Ruíz (INDP)	0.0098%	00:01:00	1
Silvino Reyes Tellez (PRI)	0.6146%	01:02:42	51
Ulises Soto Martínez (MC)	0.7445%	01:15:57	21
Panorama Informativo - Alejandro Villalvazo	0.0109%	00:01:07	1
Gloria Sánchez López (PAN-PRD)	0.0109%	00:01:07	1
Panorama Informativo Oaxaca	0.0065%	00:00:40	1



Informe Global de Concejales a los Ayuntamientos

23 de febrero al 5 de junio

PROGRAMA NOTICIOSO POR ACTORES POLÍTICOS

RADIO



PROGRAMA NOTICIOSO	PORCENTAJE (TIEMPO)	TIEMPO	MENCIONES
José Alfredo Cruz Acevedo	0.0065%	00:00:40	1
PE Enlace (Pto. Escondido)	2.1220%	03:36:29	78
Alejandro López Jarquín (PAN-PRD)	0.0016%	00:00:10	1
Armando Ordaz (PSD)	0.0041%	00:00:25	1
Betsy Aragón Cervantes (PRI)	0.0025%	00:00:15	1
Carlos Alberto Ramos Aragón (PRI-PVEM)	0.0016%	00:00:10	1
Clemente García Almaraz (PRS)	0.0041%	00:00:25	1
Eleuteria Román Cuevas (PRI)	0.2986%	00:30:28	12
Etelberto Gómez Fuentes (PRI)	0.0103%	00:01:03	5
Francisco Zárate (PT)	0.1313%	00:13:24	1
Fredy Gil Pineda Gopar (PRI)	0.7061%	01:12:02	27
Gabriel Cerón (PAN-PRD)	0.3726%	00:38:01	8
Hugo Jarquín (Concejal)	0.0145%	00:01:29	1
José Antonio Hernández Fraguas (PRI-PVEM)	0.0057%	00:00:35	3
Julio Cesar Cruz Vasquez (MORENA)	0.1336%	00:13:38	3
Leslie Jiménez Valencia	0.0502%	00:05:07	1
Pablo Arnaud Carreño	0.0025%	00:00:15	1
Roberto Daniel Morales Ramírez (PRI)	0.0016%	00:00:10	1
Santiago Aguilar Sánchez (PT)	0.3785%	00:38:37	9
Valentina Rosalía Sánchez Pérez (PRI-PVEM)	0.0025%	00:00:15	1
Política 360	2.8746%	04:53:16	36
Alejandro López Jarquín (PAN-PRD)	0.3712%	00:37:52	4
Benito Hernández Vásquez (PAN-PRD)	0.0768%	00:07:50	2
Claudio Armando Ruiz Solana	0.1516%	00:15:28	2
Hugo Jarquín (Concejal)	0.1482%	00:15:07	3
José Antonio Hernández Fraguas (PRI-PVEM)	0.2021%	00:20:37	3
Lenin López Nelio	0.6277%	01:04:02	9
Martín Rosado Chávez (PRI-PVEM)	0.0047%	00:00:29	1
Miguel Ángel Morales Amaya	0.2384%	00:24:19	2
Oswaldo García Jarquín (MORENA)	0.2426%	00:24:45	2
Raúl Adrian Cruz González (PRI)	0.2075%	00:21:10	2
Sergio Andrés Bello Guerra (PAN-PRD)	0.6040%	01:01:37	6
Primer Contacto (Huajuapán)	2.5052%	04:15:35	293
Adán López Santiago (PRD)	0.0051%	00:00:31	1
Alejandro López Jarquín (PAN-PRD)	0.0139%	0:01:25	3
Andrés Manuel Martínez Arzola (PAN-PRD)	0.0010%	00:00:06	1
Andrés Ramirez Gómez (PSD)	0.0007%	00:00:04	1
Antonia Trinidad Cruz Mota (PAN-PRD)	0.0230%	00:02:21	1
Armando Alfonso Herrera Guerrero (PT)	0.0007%	00:00:04	1
Armando Salvador Bravo Sosa (PT)	0.0007%	00:00:04	1
Aron Everardo Bazan Contreras (PAN-PRD)	0.0008%	00:00:05	1
Baldomero Bautista Zafra (PANAL)	0.0007%	00:00:04	1
Baudelio Hildeberto Vargaz Carrillo (MC)	0.0008%	00:00:05	1
Benito Hernández Vásquez (PAN-PRD)	0.0185%	00:01:53	2
Betsy Aragón Cervantes (PRI)	0.0026%	00:00:16	1



Informe Global de Concejales a los Ayuntamientos

23 de febrero al 5 de junio

PROGRAMA NOTICIOSO POR ACTORES POLÍTICOS

RADIO



PROGRAMA NOTICIOSO	PORCENTAJE (TIEMPO)	TIEMPO	MENCIONES
Carmelo Hernández Pérez	0.0003%	00:00:02	1
Claudio Alavez Hernandez	0.0069%	00:00:42	2
Daniel Gurrión Matías	0.0010%	00:00:06	1
Deyanira Ángeles Miguel Méndez (PANAL)	0.0007%	00:00:04	1
Dolores Rosario López Robledo	0.0003%	00:00:02	1
Eduardo Jaime Silva Hernández (PAN)	0.2044%	00:20:51	19
Elda Erika Cruz Cruz (PAN-PRD)	0.2300%	00:23:28	20
Elizabeth Luciano Muñoz (MC)	0.0007%	00:00:04	1
Eloy García Torres	0.0003%	00:00:02	1
Evelia de los Ángeles López Rojas	0.0003%	00:00:02	1
Federico Aguilar Aguilar (PUP)	0.0007%	00:00:04	1
Fermín Argenis González Vázquez (PAN - PRD)	0.0007%	00:00:04	1
Flor Eulalia Gutiérrez Rodríguez (MC)	0.0007%	00:00:04	1
Francisco Morales Juárez (MC)	0.0005%	00:00:03	1
Fredy Gil Pineda Gopar (PRI)	0.0372%	00:03:48	3
Gloria Elda Martínez Ortiz (MC)	0.0007%	00:00:04	1
Gloria Sánchez López (PAN-PRD)	0.0204%	00:02:05	1
Graciela Nieto Martínez (PRI-PVEM)	0.0007%	00:00:04	1
Gregoria Hortencia Cruz Chávez (MORENA)	0.0010%	00:00:06	1
Guadalupe Cortés Reyes (PRI-PVEM)	0.0005%	00:00:03	1
Héctor Alejandro Legaria Barragán	0.0065%	00:00:40	1
Heriberto Jiménez Vázquez (PRI-PVEM)	0.0007%	00:00:04	1
Hilda Salinas López (PT)	0.0008%	00:00:05	1
Himelda Martínez González (PRI-PVEM)	0.0007%	00:00:04	1
Hita Ortiz Silva (PT)	0.0098%	00:01:00	3
Hugo Morales Juárez	0.0016%	00:00:10	1
Ismael Arzola palacios (MORENA)	0.0008%	00:00:05	1
Itayee Cruz Guevara (MORENA)	0.0007%	00:00:04	1
Jacinto Francisco Javier Martínez Morales	0.0248%	00:02:32	3
Jaime Silva Salazar (PAN-PRD)	0.0520%	00:05:18	4
Jaqueline Medina García (PUP)	0.0005%	00:00:03	1
Javier Martín Villagómez Herrera (INDP)	0.0967%	00:09:52	15
Jerónimo Placido Uraga Sosa (PRI-PVEM)	0.0007%	00:00:04	1
Joel Bernardo Zamora Montes (INDP)	0.1944%	00:19:50	17
José Antonio Hernández Fraguas (PRI-PVEM)	0.0090%	00:00:55	3
José Javier Ríos Abascal	0.0003%	00:00:02	1
José Luis Ballesteros Melgar	0.0229%	00:02:20	2
José Luis Ramírez Alverdín	0.0209%	00:02:08	4
Leodan Hernández Soriano (MC)	0.0007%	00:00:04	1
Liczeny Marbel Mendez Nuñez (PRI-PVEM)	0.0105%	00:01:04	2
Lilia Inocencia Fernández Velázquez	0.0007%	00:00:04	1
Lorena García Brito (PRS)	0.0368%	00:03:45	6
Lucía Piedad González González (PAN-PRD)	0.0007%	00:00:04	1
Lucio Manuel Morales Martínez	0.0065%	00:00:40	1
Luis Mario González Cantoral (MC)	0.1679%	00:17:08	14
Luz María Ambrocio Silva (PSD)	0.0008%	00:00:05	1



Informe Global de Concejales a los Ayuntamientos

23 de febrero al 5 de junio

PROGRAMA NOTICIOSO POR ACTORES POLÍTICOS

RADIO



PROGRAMA NOTICIOSO	PORCENTAJE (TIEMPO)	TIEMPO	MENCIONES
Manuel Cruz Ramos (PT)	0.0007%	00:00:04	1
Manuel Gómez Martínez (MORENA)	0.0007%	00:00:04	1
Manuel Martín Aguirre Ramírez (PRI)	0.5267%	00:53:44	24
Manuel Peralta Reyes (PT)	0.0005%	00:00:03	1
Marco Antonio Cabello Mares (PVEM)	0.0041%	00:00:25	1
María Antonia Lucero Martínez (PRI-PVEM)	0.0140%	00:01:26	1
María de los Ángeles Méndez Herrera (PRI - PVEM)	0.0008%	00:00:05	1
María del Carmen Lopez Terrones (PAN-PRD)	0.0007%	00:00:04	1
María Elizet Olea González (PT)	0.1166%	00:11:54	9
María Eufrosina Ruiz López (PT)	0.0007%	00:00:04	1
María Magdalena Santos Santiago (PAN-PRD)	0.0007%	00:00:04	1
María Mefalda Falcon Martinez (PAN-PRD)	0.0007%	00:00:04	1
Martín Aguirre Ramírez	0.0140%	00:01:26	2
Martín Rosado Chávez (PRI-PVEM)	0.0078%	00:00:48	1
Martina Lima Clemente (PUP)	0.0042%	00:00:26	2
Merced Laura Reyes Zárate (PUP)	0.0007%	00:00:04	1
Miguel Ángel Avendaño Arenaza (PRI-PVEM)	0.0016%	00:00:10	2
Miguel Morán Madrazo	0.0003%	00:00:02	1
Musio Manuel Morales Ramírez	0.0003%	00:00:02	1
Nancy Ramírez Sandoval (INDP)	0.1008%	00:10:17	14
Noe Octavio Hernandez García (MORENA)	0.0005%	00:00:03	1
Olga Manzano Angón	0.0003%	00:00:02	1
Oscar Eduardo Ramírez Bolaños (PUP)	0.0007%	00:00:04	1
Óscar Mejía Bravo (INDP)	0.1366%	00:13:56	12
Pablo Arnaud Carreño (INDP)	0.0021%	00:00:13	1
Patricia Legarías Barragán	0.0003%	00:00:02	1
Rafaela Gómez Méndez	0.0007%	00:00:04	1
Raúl Adrian Cruz González (PRI)	0.0007%	00:00:04	1
Raúl Naduvic Velasco Cruz (PAN-PRD)	0.0007%	00:00:04	1
Roberto Daniel Morales Ramírez (PRI)	0.0008%	00:00:05	1
Rodolfina María Cristina Hernández Cariño (PSD)	0.0023%	00:00:14	1
Rogelio Ortiz Mejía (MORENA)	0.0007%	00:00:04	1
Rosario Maribel Hernández Loyola (PRI)	0.0111%	00:01:08	1
Rúben Alcides Miguel Miguel (PSD)	0.0007%	00:00:04	1
Santa Suárez Gonzáles	0.0003%	00:00:02	1
Sara Bautista Ramírez	0.0008%	00:00:05	1
Sergio Andrés Bello Guerra (PAN-PRD)	0.0121%	00:01:14	3
Silvino Reyes Tellez (PRI)	0.0049%	00:00:30	1
Soledad Cardoza Sánchez (PT)	0.0007%	00:00:04	1
Soledad Claudia Cortés Martinez (PANAL)	0.0230%	00:02:21	3
Tomás Cortes García (PANAL)	0.0005%	00:00:03	1
Verónica Hernández González (MC)	0.0007%	00:00:04	1
Víctor Hugo Espíndola (MORENA)	0.2578%	00:26:18	20
Víctor Hugo Torres Mora (PSD)	0.0029%	00:00:18	2



Informe Global de Concejales a los Ayuntamientos

23 de febrero al 5 de junio

PROGRAMA NOTICIOSO POR ACTORES POLÍTICOS

RADIO



PROGRAMA NOTICIOSO	PORCENTAJE (TIEMPO)	TIEMPO	MENCIONES
Yesenia Balbuena Bravo (MORENA)	0.0013%	00:00:08	2
Yesenia Mendoza Sampedro (PSD)	0.0005%	00:00:03	1
Yesica Sánchez Acevedo (MC)	0.0010%	00:00:06	1
Puerto Ángel Informativo 360 (Pto. Ángel).	2.8331%	04:49:02	130
Adán López Santiago (PRD)	0.0049%	00:00:30	1
Alejandro López Jarquín (PAN-PRD)	0.0085%	00:00:52	1
Alfonso Carrasco Gómez (PAN-PRD)	0.1346%	00:13:44	7
Ana María Reyes Feria	0.0240%	00:02:27	2
Armando Ordaz (PSD)	0.1328%	00:13:33	5
Benito Hernández Vásquez (PAN-PRD)	0.0181%	00:01:51	2
Betsy Aragón Cervantes (PRI)	0.0711%	00:07:15	7
Carlos Manuel León Monterrubio (MC)	0.0016%	00:00:10	1
Carolina Aparicio Sánchez (PRI)	0.2243%	00:22:53	14
Clemente García Almaraz (PRS)	0.1727%	00:17:37	8
Fredy Gil Pineda Gopar (PRI)	0.0397%	00:04:03	4
Fredy Rosado López	0.0057%	00:00:35	1
Genaro Esau Hernandez Jimenez (PRI)	0.0069%	00:00:42	1
Gener Pineda Cervantes (MC)	0.2269%	00:23:09	8
Gloria Sánchez López (PAN-PRD)	0.0214%	00:02:11	1
Hugo Castrejón Martínez (MORENA)	0.3182%	00:32:28	9
Iyari Arista (MORENA)	0.0549%	00:05:36	2
Jesús Leyva (PAN)	0.0243%	00:02:29	1
José Antonio Hernández Fraguas (PRI-PVEM)	0.0077%	00:00:47	1
José Hernández Cárdenas (MC)	0.0972%	00:09:55	6
José Luis Aquino Pineda (PRD)	0.1908%	00:19:28	5
Juana María Reyes Feria (PRI)	0.0853%	00:08:42	7
Julio César Carballido (PANAL)	0.2968%	00:30:17	9
Leonel García García (PT)	0.0464%	00:04:44	1
Martín Rosado Chávez (PRI-PVEM)	0.0070%	00:00:43	1
Raúl Adrian Cruz González (PRI)	0.0059%	00:00:36	1
Roberto Salinas López (PRS)	0.1420%	00:14:29	5
Serafín Juan Juan	0.0490%	00:05:00	1
Sergio Andrés Bello Guerra (PAN-PRD)	0.0106%	00:01:05	3
Silvino Reyes Tellez (PRI)	0.0178%	00:01:49	2
Víctor Cruz Vázquez (PT)	0.3831%	00:39:05	12
Víctor Manuel Mendoza Santos (PSD)	0.0028%	00:00:17	1
Resonancias radio	0.3785%	00:38:37	8
Alejandro López Jarquín (PAN-PRD)	0.0039%	00:00:24	1
Arsenio Mejía García	0.0399%	00:04:04	1
Gloria Sánchez López (PAN-PRD)	0.0245%	00:02:30	1
Hugo Jarquín (Concejal)	0.0219%	00:02:14	2
Jaime Alberto Castellanos del Campo (INDP)	0.1586%	00:16:11	1
Raúl Adrian Cruz González (PRI)	0.0106%	00:01:05	1
Sergio Andrés Bello Guerra (PAN-PRD)	0.1191%	00:12:09	1
TOTAL GENERAL	100%	170:01:55	3416

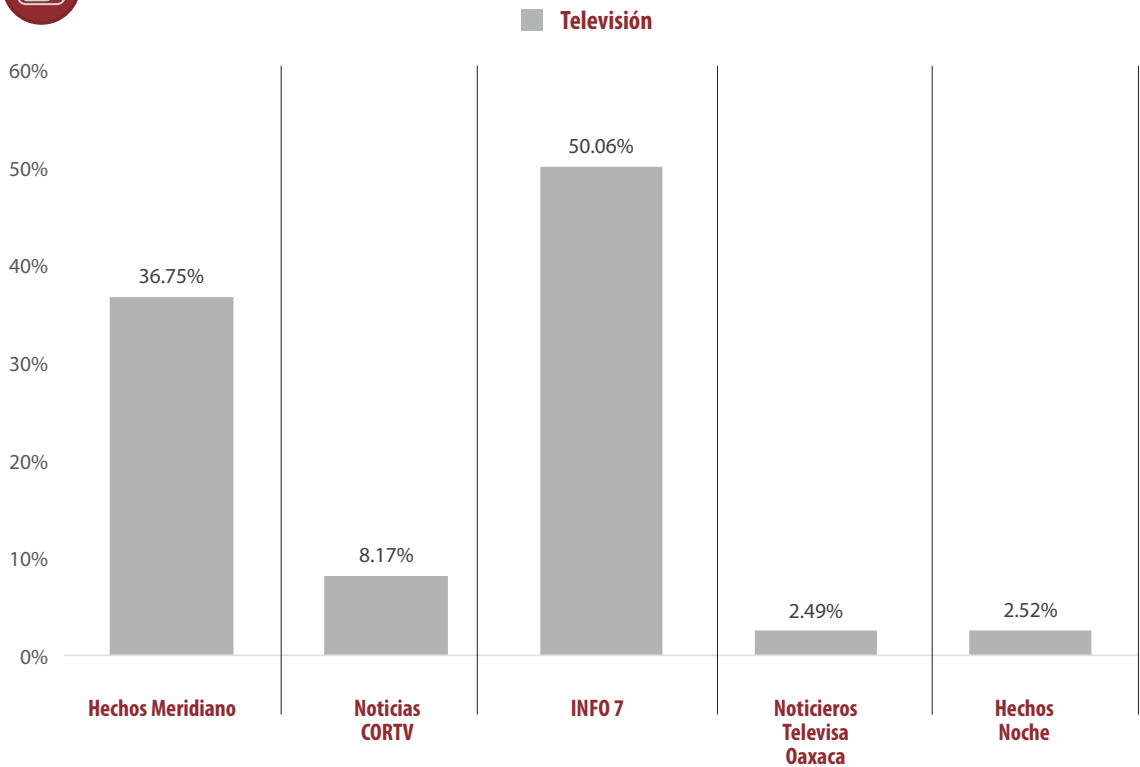


Informe Global de Concejales a los Ayuntamientos

23 de febrero al 5 de junio

PROGRAMA NOTICIOSO POR ACTORES POLÍTICOS

TELEVISIÓN



- El tiempo total en espacios noticiosos de televisión dedicado a actores políticos fue de 1 hora, 22 minutos, 10 segundos, de los cuales los tiempos de los espacios noticiosos fueron:
- **INFO 7** con 41 minutos, 8 segundos; **HECHOS MERIDIANO** con 30 minutos, 12 segundos; **NOTICIAS CORTV** con 6 minutos, 43 segundos; **HECHOS NOCHE** con 2 minutos, 4 segundos; y **NOTICIEROS TELEVISIA OAXACA** con 2 minutos, 3 segundos.
- Se registraron 164 menciones, de las cuales los registros de los programas noticiosos fueron:
- **HECHOS MERIDIANO** con 85; **INFO 7** con 48; **NOTICIAS CORTV** con 23; **HECHOS NOCHE** con 7; y **NOTICIEROS TELEVISIA OAXACA** con 1.
- **INFO 7** fue el programa noticioso de televisión que más tiempo registró con 41 minutos, 8 segundos; y **HECHOS MERIDIANO** fue el programa que más menciones registró, con 85.
- Claudio Armando Ruiz Solana (PRI) fue el actor político con más tiempo en el programa de televisión INFO7, con 10 minutos, 40 segundos; José Antonio Hernandez Fraguas (PRI-PVEM) y Oswaldo García Jarquín (MORENA), fueron los actores con el mayor número de menciones en el programa Hechos Meridiano, CON 13 cada uno.



Informe Global de Concejales a los Ayuntamientos

23 de febrero al 5 de junio

PROGRAMA NOTICIOSO POR ACTORES POLÍTICOS TELEVISIÓN



PROGRAMA NOTICIOSO	PORCENTAJE (TIEMPO)	TIEMPO	MENCIONES
HECHOS MERIDIANO	36.75%	00:30:12	85
Ana Edith Gutiérrez Bello (PUP)	1.42%	00:01:10	7
Bárbara García Chávez (PT)	2.23%	00:01:50	11
Eduardo Javier Aldana Gonzáles (MC)	2.47%	00:02:02	12
Jorge Morales Alducín (PSD-PANAL)	2.70%	00:02:13	12
José Antonio Hernández Fraguas (PRI-PVEM)	11.24%	00:09:14	13
Lucía Antelma Concha Vásquez (PUP)	1.03%	00:00:51	5
Oswaldo García Jarquín (MORENA)	13.25%	00:10:53	13
Sergio Andrés Bello Guerra (PAN-PRD)	2.41%	00:01:59	12
NOTICIAS CORTV	8.17%	00:06:43	23
Adán López Santiago (PRD)	0.97%	00:00:48	1
Alfonso Rule Castro (PRS)	0.28%	00:00:14	2
Bárbara García Chávez (PT)	0.28%	00:00:14	2
Betsy Aragón Cervantes (PRI)	0.43%	00:00:21	1
David Emmanuel Castillo Galindo (INDP)	0.28%	00:00:14	2
Eduardo Javier Aldana Gonzáles (MC)	0.28%	00:00:14	2
Fausto Díaz Montes (PAN-PRD)	0.20%	00:00:10	1
Gloria Sánchez López (PAN-PRD)	4.02%	00:03:18	2
Jaime Alberto Castellanos del Campo (INDP)	0.28%	00:00:14	2
Jorge Morales Alducín (PSD-PANAL)	0.28%	00:00:14	2
Manuel Guzmán García (INDP)	0.28%	00:00:14	2
Oswaldo García Jarquín (MORENA)	0.28%	00:00:14	2
Pablo Arnaud Carreño (INDP)	0.28%	00:00:14	2
INFO 7	50.06%	00:41:08	48
Ana Edith Gutiérrez Bello (PUP)	1.26%	00:01:02	6
Bárbara García Chávez (PT)	1.12%	00:00:55	6
Claudio Armando Ruiz Solana	12.98%	00:10:40	2
Eduardo Javier Aldana Gonzáles (MC)	1.26%	00:01:02	6
Fausto Díaz Montes (PAN-PRD)	0.14%	00:00:07	1
Gloria Sánchez López (PAN-PRD)	1.28%	00:01:03	1
Jaime Alberto Castellanos del Campo (INDP)	5.70%	00:04:41	1
Jorge Morales Alducín (PSD-PANAL)	6.82%	00:05:36	7
José Antonio Hernández Fraguas (PRI-PVEM)	10.32%	00:08:29	6
Oswaldo García Jarquín (MORENA)	2.39%	00:01:58	5
Sergio Andrés Bello Guerra (PAN-PRD)	6.80%	00:05:35	7
NOTICIEROS TELEVISIÓN OAXACA	2.49%	00:02:03	1
Gloria Sánchez López (PAN-PRD)	2.49%	00:02:03	1
HECHOS NOCHE	2.52%	00:02:04	7
Ana Edith Gutiérrez Bello (PUP)	0.20%	00:00:10	1
Bárbara García Chávez (PT)	0.18%	00:00:09	1
Eduardo Javier Aldana Gonzáles (MC)	0.18%	00:00:09	1
Jorge Morales Alducín (PSD-PANAL)	0.22%	00:00:11	1
José Antonio Hernández Fraguas (PRI-PVEM)	0.79%	00:00:39	1
Oswaldo García Jarquín (MORENA)	0.77%	00:00:38	1
Sergio Andrés Bello Guerra (PAN-PRD)	0.16%	00:00:08	1
TOTAL GENERAL	100%	01:22:10	164

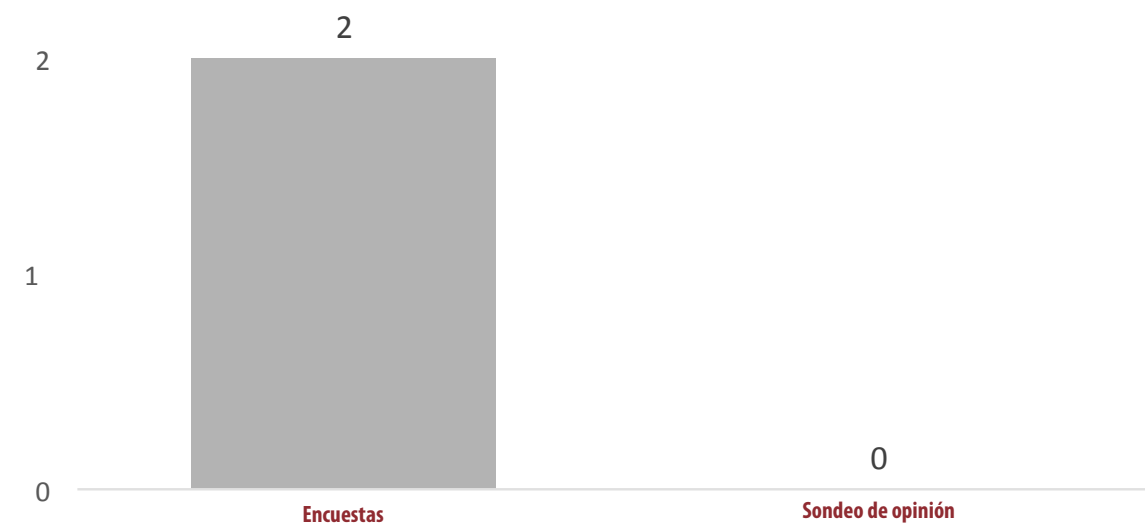


ENCUESTAS Y SONDEOS DE OPINIÓN

Informe Global de Concejales a los Ayuntamientos

23 de febrero al 5 de junio

ENCUESTAS Y SONDEOS DE OPINIÓN



08 de abril de 2016

El precandidato a la presidencia municipal de Santa Cruz Xoxocotlán, Alejandro López Jarquín, indicó que entre 4 precandidatos obtuvo el 70% de votos a favor, además de ser colocado por la encuesta de preferencia electoral realizada del 25 al 27 de marzo, como el candidato más competitivo por la coalición que representa.

18 de mayo de 2016

Adiario Radio

Nadia Sanabia vía telefónica preguntó a José Antonio Hernández Fraguas: “De acuerdo con las cifras que usted tiene, ¿qué porcentaje va arriba y quienes son los punteros? Ya nos dijo que usted José Antonio Hernández Fraguas en primer lugar, hasta tercero Bello, segundo ¿Oswaldo García?”. A lo que José Antonio Hernández Fraguas respondió: “[...] Todas las encuestas señalan una diferencia importante que ya rebasa los ocho puntos respecto del segundo competidor, en este caso el segundo competidor se ha convertido el candidato de Morena, y tercer lugar Sergio Bello Guerra”.

FECHA	TIPO	SUCURSAL	NOTICIERO	EMPRESA	VITRINA	MONITOREO
08/04/16	Encuesta	Oaxaca de Juárez	Matutino Radorama	Sin registro	No	Radio
18/05/16	Encuesta	Oaxaca de Juárez	Adiario Radio	Sin registro	No	Radio



ANEXOS

Informe Global de Concejales a los Ayuntamientos

23 de febrero al 5 de junio

Estaciones de Radio y Canales de Televisión del Catálogo del INE objeto del monitoreo

Siglas	Frecuencia / Canal	Nombre de la estación	Tipo de emisora	Cuenta con espacio noticioso
XHCA-FM	103.9 Mhz.	Azul Estéreo	FM	Sí
XEPX-AM	650 Khz.	Radio Fórmula	Migración AM-FM	Sí
XHEPX-FM	99.9 Mhz			
XEGLO-AM	780 Khz.	La Voz de la Sierra de Juárez	AM	No
XHOU-FM	105.3 Mhz.	Sensación Estéreo	FM	Sí
XHAH-FM	90.1 Mhz.	Ke Buena	FM	No
XHTEKA-FM	91.7 Mhz.	Radio TK	FM	No
XHCORO-FM	98.7 Mhz.	Ke Buena	FM	No
XHOJF-FM	92.1 Mhz.	S/D	FM	No
KEYG-AM	660 Khz.	La Consentida	Migración AM-FM	No
XHYG-FM	90.5 Mhz.			
XHTFM-FM	107.9 Mhz.	Radio Nandia	FM	No
XHNR-FM	98.5 Mhz.	Exa FM	FM	Sí
XHOCA-FM	89.7 Mhz.	La Grande de Oaxaca	FM	Sí
XHOQ-FM	100.1 Mhz.	La Poderosa	FM	Sí
XHAX-FM	93.7 Mhz.	XEAX	FM	Sí
XHCE-FM	95.7 Mhz.	Radio Hit, Ke Buena	FM	Sí
XEIU-AM	105.7 Mhz.	Amor	Combo	Sí
XHIU-FM				
XEOA-AM	570 Khz.	OA Radio Mexicana	Migración AM-FM	Sí
XHEOA-FM	94.9 Mhz.			
XHYN-FM	102.9 Mhz.	Los 40 principales	FM	No
XHZB-FM	101.7 Mhz.	Radio Oro la Tremenda	FM	Sí
XEACC-AM	870 Khz.	Radio Fórmula	Migración AM-FM	No
XHACC-FM	93.3 Mhz.			
XHEDO-FM	94.1 Mhz.	Estéreo Esmeralda	FM	Sí
XEPOR-AM	740 Khz.	La Explosiva	Migración AM-FM	Sí
XHPOR-FM	98.7 Mhz.			
XEHL-AM	550 Khz.	Los 40 principales	Combo	No
XHHLL-FM	97.1 Mhz.			
XHSCO-FM	96.3 Mhz.	Estéreo Istmo	FM	Sí
XHRCV-FM	107.9 Mhz.	Radio Candela	FM	No
XHUH-FM	96.9 Mhz.	La Consentida	FM	Sí
XHXP-FM	106.5 Mhz.	La Súper Buena	FM	Sí
XEOJN-AM	950 Khz.	La Voz de Chinantla	AM	No
XHSPP-FM	102.3 Mhz.	Radical 102.3	FM	Sí
XHRPO-FM	97.7 Mhz.	La Ley 710	FM	Sí
XEKC-AM	1460 Khz.	Planeta 100.9	Combo	Sí
XHKC-FM	100.9 Mhz.			
XETLA-AM	930 Khz.	La Voz de la Mixteca	AM	No
XHTLX-FM	100.5 Mhz.	La Poderosa	FM	Sí
XHUAT-FM	103.1 Mhz.	Éstereo Huatulco	FM	Sí
XHJP-FM	107.9 Mhz.	MIXE	FM	No
XEJAM-AM	1260 Khz.	La Voz de la Costa Chica	AM	No
XHPNX-FM	98.1 Mhz.	Radio Costa	FM	No
XHKZ-FM	98.1 Mhz.	KZ La Voz del Istmo	FM	No
XHZAA-FM	96.3 Mhz.	La Voz del Pueblo que despierta y se levanta	FM	No
XHCHT-FM	90.1 Mhz.	Oaxaca Radio	Retransmite	Sí
XHHPL-FM	91.9 Mhz.	Oaxaca Radio	Retransmite	Sí
XHUAU-FM	97.3 Mhz.	Oaxaca Radio	Retransmite	Sí
XHLAB-FM	100.9 Mhz.	Oaxaca Radio	Retransmite	Sí
XHMAJ-FM	100.9 Mhz.	Oaxaca Radio	Retransmite	Sí
XHMPD-FM	90.9 Mhz.	Oaxaca Radio	Retransmite	Sí
XHCMA-FM	91.5 Mhz.	Oaxaca Radio	Retransmite	Sí
XHOAX-FM	96.9 Mhz.	Oaxaca Radio	Retransmite	Sí
XHPLH-FM	91.7 Mhz.	Oaxaca Radio	Retransmite	Sí
XHPES-FM	105.9 Mhz.	Oaxaca Radio	Retransmite	Sí
XHPUV-FM	92.1 Mhz.	Oaxaca Radio	Retransmite	Sí



XHSLC-FM	92.9 Mhz.	Oaxaca Radio	Retransmite	Sí
XHSFJ-FM	103.9 Mhz.	Oaxaca Radio	Retransmite	Sí
XHJBC-FM	89.3 Mhz.	Oaxaca Radio	Retransmite	Sí
XHSBC-FM	88.9 Mhz.	Oaxaca Radio	Retransmite	Sí
XHJBT-FM	102.7 Mhz.	Oaxaca Radio	Retransmite	Sí
XHSJB-FM	95.3 Mhz.	Oaxaca Radio	Retransmite	Sí
XHSPH-FM	96.7 Mhz.	Oaxaca Radio	Retransmite	Sí
XHPED-FM	107.9 Mhz.	Oaxaca Radio	Retransmite	Sí
XHSAJ-FM	99.3 Mhz.	Oaxaca Radio	Retransmite	Sí
XHSMJ-FM	89.7 Mhz.	Oaxaca Radio	Retransmite	Sí
XHSMT-FM	99.5 Mhz.	Oaxaca Radio	Retransmite	Sí
XHSTH-FM	94.5 Mhz.	Oaxaca Radio	Retransmite	Sí
XHSTC-FM	107.5 Mhz.	Oaxaca Radio	Retransmite	Sí
XHSJO-FM	101.1 Mhz.	Oaxaca Radio	Retransmite	Sí
XHSPN-FM	97.3 Mhz.	Oaxaca Radio	Retransmite	Sí
XHCRR-FM	92.9 Mhz.	Oaxaca Radio	Retransmite	Sí
XHTFO-FM	94.3 Mhz.	Oaxaca Radio	Retransmite	Sí
XHPEP-FM	104.1 Mhz.	Oaxaca Radio	Retransmite	Sí
XHTLJ-FM	88.9 Mhz.	Oaxaca Radio	Retransmite	Sí
XHVTM-FM	102.5 Mhz.	Oaxaca Radio	Retransmite	Sí
XHVSE-FM	93.3 Mhz.	Oaxaca Radio	Retransmite	Sí
XHRIG-FM	107.9 Mhz.	Oaxaca Radio	Retransmite	Sí
XHBO-TV	4	Tele Tres (Ya no existe)	Incluye par Digital (TDT)	No
XHBO-TDT	32			
XHHLO-TV	5 (-)	Canal de las Estrellas (Repetidora)	Incluye par Digital (TDT)	No
XHHLO-TDT	31		Retransmite	
XHMIO-TV	2 (-)	Canal de las Estrellas	Incluye par Digital (TDT)	No
XHMIO-TDT	39		Retransmite	
XHBN-TV	7 (+)	Canal de las Estrellas	Incluye par Digital (TDT)	No
XHBN-TDT	29		Retransmite	
XHPAO-TV	9	Canal de las Estrellas	Incluye par Digital (TDT)	No
XHPAO-TDT	21		Retransmite	
XHPAT-TV	11 (-)	Canal de las Estrellas	Incluye par Digital (TDT)	No
XHPAT-TDT	38		Retransmite"	
XHPET-TV	2 (+)	Canal de las Estrellas	Incluye par Digital (TDT)	No
XHPET-TDT	31		Retransmite	
XHPNO-TV	11	Canal de las Estrellas	Incluye par Digital (TDT)	No
XHPNO-TDT	32		Retransmite	
XHHHN-TV	2	Canal 5 (Repetidora)	Incluye par Digital (TDT)	No
XHHHN-TDT	39		Retransmite	
XHOXO-TV	5	Canal 5	Incluye par Digital (TDT)	Sí
XHOXO-TDT	34		Retransmite	
XHPIX-TV	4	Canal 5	Incluye par Digital (TDT)	No
XHPIX-TDT	34		Retransmite	
XHIH-TV	5	Canal 5	Incluye par Digital (TDT)	No
XHIH-TDT	35		Retransmite	
XHHDL-TV	7	Azteca 7	Incluye par Digital (TDT)	No
XHHDL-TDT	29		Retransmite	
XHDG-TV	11 (+)	Azteca 7	Incluye par Digital (TDT)	Sí
XHDG-TDT	26		Retransmite	
XHPSO-TV	4	Azteca 7	Incluye par Digital (TDT)	No
XHPSO-TDT	30		Retransmite	
XHPCE-TV	7 (-)	Azteca 7	Incluye par Digital (TDT)	No
XHPCE-TDT	33		Retransmite	
XHJN-TV	9 (+)	Azteca 13	Incluye par Digital (TDT)	No
XHJN-TDT	33		Retransmite	
XHIG-TV	12	Azteca 13	Incluye par Digital (TDT)	No
XHIG-TDT	25		Retransmite	
XHOXX-TV	13	Azteca 13	Incluye par Digital (TDT)	Sí
XHOXX-TDT	27		Retransmite	
XHJP-TV	11	Azteca 13	Incluye par Digital (TDT)	No
XHJP-TDT	23		Retransmite	
XHSCO-TV	7	Azteca 13	Incluye par Digital (TDT)	No
XHSCO-TDT	46		Retransmite	
XHSMT-TV	11	Azteca 13	Incluye par Digital (TDT)	No
XHSMT-TDT	48		Retransmite	
XHINC-TV	8	Azteca 13	Incluye par Digital (TDT)	No
XHINC-TDT	24		Retransmite	
XHOPOA-TV	2 (+)	S/D	Incluye par Digital (TDT)	No
XHOPOA-TDT	35			
XHAPF-TV	2	Oaxaca TV	Incluye par Digital (TDT)	No
XHAPF-TDT	21		Retransmite	

XHNNT-TV	9	Oaxaca TV	Retransmite	Sí
XHCPO-TV	9	Oaxaca TV	Retransmite	Sí
XHCRP-TV	9	Oaxaca TV	Retransmite	Sí
XHUJZ-TV	2	Oaxaca TV	Retransmite	Sí
XHJZA-TV	2	Oaxaca TV	Retransmite	Sí
XHLBA-TV	2	Oaxaca TV	Retransmite	Sí
XHAOX-TV	9	Oaxaca TV	Incluye par Digital (TDT)	Sí
XHAOX-TDT	36		Retransmite	
XHSGX-TV	13	Oaxaca TV	Incluye par Digital (TDT)	Sí
XHSGX-TDT	28		Retransmite	
XHJBH-TV	4	Oaxaca TV	Retransmite	Sí
XHJBT-TV	2	Oaxaca TV	Retransmite	Sí
XHJCE-TV	9	Oaxaca TV	Retransmite	Sí
XHSDP-TV	9	Oaxaca TV	Incluye par Digital (TDT)	Sí
XHSDP-TDT	22		Retransmite	
XHSPT-TV	2	Oaxaca TV	Incluye par Digital (TDT)	Sí
XHSPT-TDT	22		Retransmite	
XHSST-TV	7	Oaxaca TV	Retransmite	Sí
XHSCJ-TV	2	Oaxaca TV	Incluye par Digital (TDT)	Sí
XHSCJ-TDT	27		Retransmite	
XHSMI-TV	2	Oaxaca TV	Incluye par Digital (TDT)	Sí
XHSMI-TDT	23		Retransmite	
XHSJP-TV	9	Oaxaca TV	Retransmite	Sí
XHSXL-TV	9	Oaxaca TV	Incluye par Digital (TDT)	Sí
XHSXL-TDT	22		Retransmite	
XHPOX-TV	5	Oaxaca TV	Incluye par Digital (TDT)	Sí
XHPOX-TDT	40		Retransmite	
XHNEA-TV	4	Oaxaca TV	Incluye par Digital (TDT)	Sí
XHNEA-TDT	22		Retransmite	
XHTLO-TV	9	Oaxaca TV	Incluye par Digital (TDT)	Sí
XHTLO-TDT	21		Retransmite	

Informe Global de Concejales a los Ayuntamientos

23 de febrero al 5 de junio

BASE DE DATOS CD

