

INFORME SEMANAL

Monitoreo Semanal de Espacios Noticiosos en Radio y Televisión para los cargos de **CONCEJALES A LOS AYUNTAMIENTOS**

Fecha: 29 de marzo al 3 de abril de 2016

PROCESO ELECTORAL ORDINARIO 2015-2016



INFORME SEMANAL que presenta la empresa MASS Comunicación al Instituto Estatal Electoral y de Participación Ciudadana de Oaxaca en materia de **Monitoreo Semanal de Espacios Noticiosos en Radio y Televisión para los cargos de Concejales a los Ayuntamientos**, durante el Proceso Electoral Ordinario 2015-2016. Periodo del 29 de marzo al 3 de abril del 2016.

El presente informe corresponde al análisis de las estaciones de radio y canales de televisión que se ubican en el Estado de Oaxaca.

ieepco.monitoreoelectoral.com

ÍNDICE

RESULTADOS GENERALES

Balance general	5
------------------------	----------

Análisis General

Tiempo Total en Espacios Noticiosos por Partidos Políticos y Coaliciones y por Actores Políticos. Radio y Televisión	8
Espacio Noticioso por Partidos Políticos. Radio y Televisión	9
Espacio Noticioso por Actores Políticos. Radio y Televisión	10
Tiempo por Partidos Políticos y Coaliciones. Radio	11
Tiempo por Partidos Políticos y Coaliciones. Televisión	13
Tiempo por Actores Políticos. Radio	14
Tiempo por Actores Políticos. Televisión	16

Análisis por Variables

Género Periodístico por Partidos Políticos y Coaliciones. Radio	18
Género Periodístico por Partidos Políticos y Coaliciones. Televisión	22
Género Periodístico por Actores Políticos. Radio	24
Género Periodístico por Actores Políticos. Televisión	28
Valoración de la Información por Partidos Políticos y Coaliciones. Radio	29
Valoración de la Información por Partidos Políticos y Coaliciones. Televisión	33
Valoración de la Información por Actores Políticos. Radio	34
Valoración de la Información por Actores Políticos. Televisión	38
Recursos Técnicos por Partidos Políticos y Coaliciones. Radio	39
Recursos Técnicos por Partidos Políticos y Coaliciones. Televisión	43

Recursos Técnicos por Actores Políticos. Radio	44
Recursos Técnicos por Actores Políticos. Televisión	47
Importancia de las noticias. Jerarquización por Partidos Políticos y Coaliciones. Radio	48
Importancia de las noticias. Jerarquización por Partidos Políticos y Coaliciones. Televisión	50
Importancia de las noticias. Jerarquización por Actores políticos. Radio	51
Importancia de las noticias. Jerarquización por Actores políticos. Televisión	53
Importancia de las noticias. Segmento de Tiempo por Partidos Políticos y Coaliciones. Radio	54
Importancia de las noticias. Segmento de Tiempo por Partidos Políticos y Coaliciones. Televisión	56
Importancia de las noticias. Segmento de Tiempo por Actores políticos. Radio	58
Importancia de las noticias. Segmento de Tiempo por Actores políticos. Televisión	61
Información por Género por Actores Políticos. Radio	62
Información por Género por Actores Políticos. Televisión	64
Programa Noticioso por Partidos Políticos y Coaliciones. Radio	65
Programa Noticioso por Partidos políticos y Coaliciones. Televisión	68
Programa Noticioso por Actores Políticos. Radio	69
Programa Noticioso por Actores Políticos. Televisión	72

Anexos

Estaciones de Radio y Canales de Televisión del Catálogo del INE objeto del monitoreo	74
Base de datos en CD	77

BALANCE GENERAL

- El presente informe corresponde al monitoreo semanal de precandidatos y precandidatas a concejales, en espacios noticiosos de radio y televisión que se difunden en el estado de Oaxaca, respecto al Proceso Electoral Ordinario (PEO) 2015-2016, que comprende el periodo del 29 de marzo al 3 de abril.
- Se revisaron y analizaron un total de 350 horas de radio y televisión en todo el estado durante esta semana.
- El tiempo total de espacios noticiosos en radio y televisión dedicado a partidos políticos, coaliciones y actores políticos, fue de 3 horas, 14 minutos, 50 segundos, y 139 menciones.
- 3 horas, 3 minutos, 53 segundos fueron de radio, con 131 menciones; y 10 minutos, 57 segundos de televisión con 8 menciones.
- El partido político con mayor presencia en radio fue el PRI, con 32 minutos, 12 segundos y 24 menciones.
- Sergio Bello Guerra fue el actor político con mayor tiempo en espacios noticiosos de radio, con 17 minutos, 48 segundos y 12 menciones. Bello Guerra contiene a la candidatura por la alcaldía del municipio de Oaxaca de Juárez por el PAN.
- El Partido Renovación Social (PRS) fue el partido político con más tiempo en televisión y con mayor número de menciones, con 5 minutos, 23 segundos y 4 menciones.
- En el caso de actores políticos en televisión no se registró tiempo y menciones para ninguno.
- El género periodístico más empleado por actores políticos en espacios noticiosos de radio, fue la Entrevista; con un total de 56 minutos, 41 segundos. La política que más tiempo registró en este género periodístico fue Leslie Jiménez Valencia con 11 minutos, 18 segundos.
- El género periodístico más empleado por partidos políticos y coaliciones en espacios noticiosos de radio, fue la Nota Informativa, con un total de 35 minutos, 41 segundos. El PRI fue el partido político que más tiempo registró en este género periodístico con 12 minutos, 50 segundos.

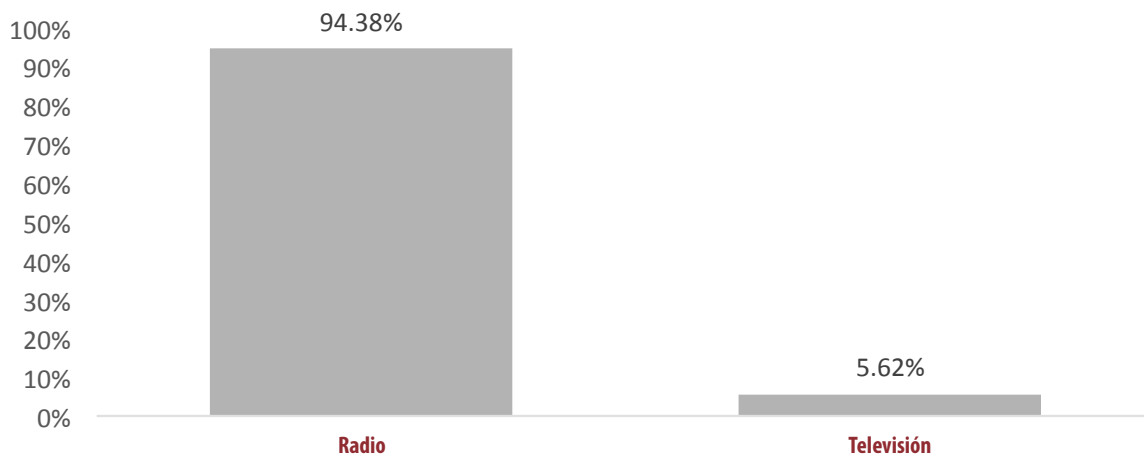
- Despertar (Pochutla) fue el espacio noticioso de radio que más tiempo y más menciones otorgó a un partido político, registrando el PRI un tiempo de 11 minutos, 36 segundos, y 8 menciones.
- Noticias CORTV fue el único programa noticioso que registró tiempo y menciones para partidos políticos, otorgándole al PRS el mayor tiempo, con 5 minutos 23 segundos y 4 menciones, de los 10 minutos, 57 segundos que registró.
- Adiarío Radio fue el programa noticioso de radio que más tiempo dedicó a un actor político, con 11 minutos, 18 segundos para Leslie Jiménez Valencia.
- Sergio Bello Guerra fue el hombre con más tiempo en espacios noticiosos de radio y con el mayor número de menciones, con 17 minutos, 48 segundos y 12 menciones.
- Leslie Jiménez Valencia fue la mujer con más tiempo y con el mayor número de menciones en espacios noticiosos de radio, con 16 minutos, 19 segundos y 4 menciones.
- En este periodo no se registró información en espacios noticiosos de radio y televisión, relacionada con encuestas electorales o sondeos de opinión de los precandidatos y precandidatas a concejales.

ANÁLISIS GENERAL

Informe Semanal de Concejales a los Ayuntamientos

Del 29 de marzo al 3 de abril de 2016

TIEMPO TOTAL EN ESPACIOS NOTICIOSOS POR PARTIDOS POLÍTICOS Y COALICIONES Y POR ACTORES POLÍTICOS RADIO Y TELEVISIÓN



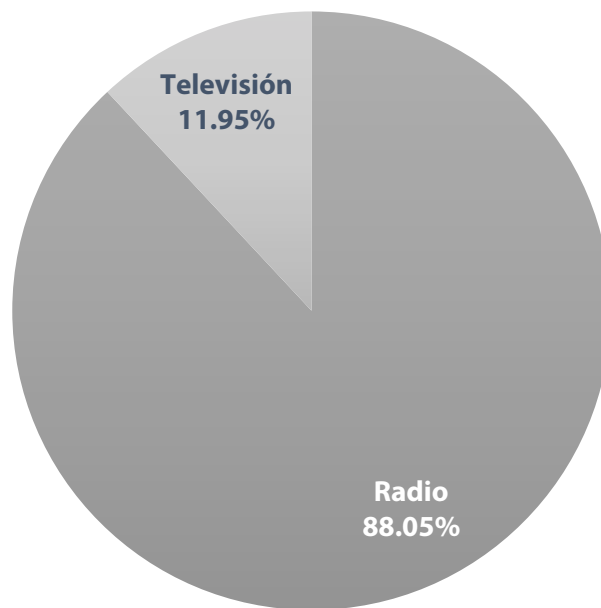
- El tiempo total en espacios noticiosos de radio y televisión dedicado al tema electoral sobre partidos políticos, coaliciones y actores políticos, fue de **3 horas, 14 minutos, 50 segundos**, de los cuales 3 horas, 3 minutos, 53 segundos, corresponden a radio; y 10 minutos, 57 segundos a televisión.
- Se registraron un total de **139** menciones de las cuales 131 corresponden a radio y 8 menciones a televisión.

MONITOREO	PORCENTAJE (TIEMPO)	TIEMPO	MENCIONES
Televisión	5.62%	0:10:57	8
Radio	94.38%	3:03:53	131
TOTAL GENERAL	100%	3:14:50	139

Informe Semanal de Concejales a los Ayuntamientos

Del 29 de marzo al 3 de abril de 2016

ESPACIO NOTICIOSO PARTIDOS POLÍTICOS RADIO Y TELEVISIÓN




- El tiempo total en espacios noticiosos de radio y televisión dedicado a partidos políticos y coaliciones fue de 1 hora, 31 minutos, 38 segundos, de los cuales **1 hora, 20 minutos, 41 segundos**, corresponden a **radio**; y **10 minutos, 57 segundos** a **televisión**.
- Se registraron un total de **76** menciones, de las cuales **68** corresponden a radio y **8** a televisión.

MONITOREO	PORCENTAJE (TIEMPO)	TIEMPO	MENCIONES
Radio	88.05%	01:20:41	68
Televisión	11.95%	00:10:57	8
TOTAL GENERAL	100%	01:31:38	76

Informe Semanal de Concejales a los Ayuntamientos

Del 29 de marzo al 3 de abril de 2016

ESPACIO NOTICIOSO **ACTORES POLÍTICOS**
RADIO Y TELEVISIÓN



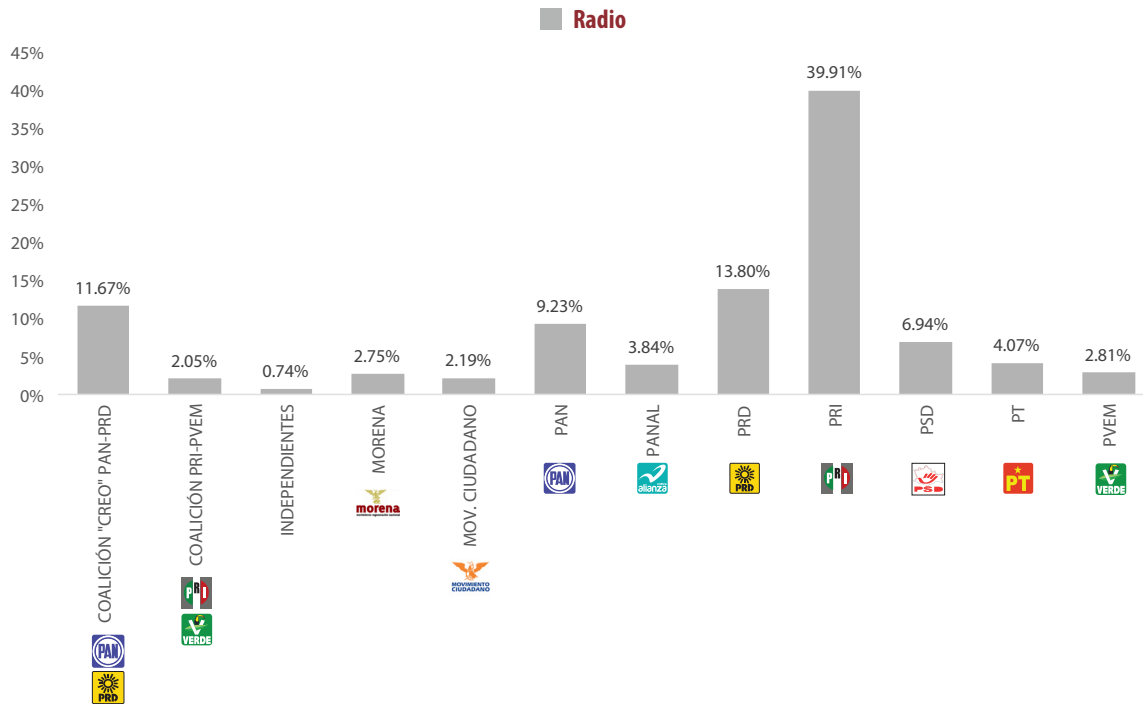
- En esta semana sólo se registró tiempo en espacios noticiosos de radio dedicado a actores políticos fue de **1 hora, 43 minutos, 12 segundos**; con **63** menciones.

MONITOREO	PORCENTAJE (TIEMPO)	TIEMPO	MENCIONES
Radio	100%	01:43:12	63
TOTAL GENERAL	100%	01:43:12	63

Informe Semanal de Concejales a los Ayuntamientos

Del 29 de marzo al 3 de abril de 2016

TIEMPO POR PARTIDOS POLÍTICOS Y COALICIONES RADIO



- El tiempo total en espacios noticiosos de radio dedicado a partidos políticos y coaliciones fue de 1 hora, 20 minutos, 41 segundos, de los cuales los cinco partidos y coaliciones con más tiempo fueron:
- **PRI** con 32 minutos, 12 segundos; **PRD** con 11 minutos, 8 segundos; **Coalición CREO PAN-PRD** con 9 minutos, 25 segundos; **PAN** con 7 minutos, 27 segundos; y **PSD** con 5 minutos, 36 segundos.
- Se registraron un total de **68** menciones, de las cuales los cinco partidos políticos y coaliciones con más menciones fueron:
- 24 corresponden al **PRI**; 11 al **PAN**; 9 al **PRD**; 8 a la coalición **CREO PAN-PRD**; y 3 a la Coalición PRI-PVEM, Movimiento Ciudadano (MC) y Partido Nueva Alianza (PANAL)
- El partido político con mayor tiempo en radio y número de menciones en espacios noticiosos de radio fue el **PRI** con 32 minutos, 12 segundos y 24 menciones.

Informe Semanal de Concejales a los Ayuntamientos

Del 29 de marzo al 3 de abril de 2016

TIEMPO POR PARTIDOS POLÍTICOS Y COALICIONES RADIO

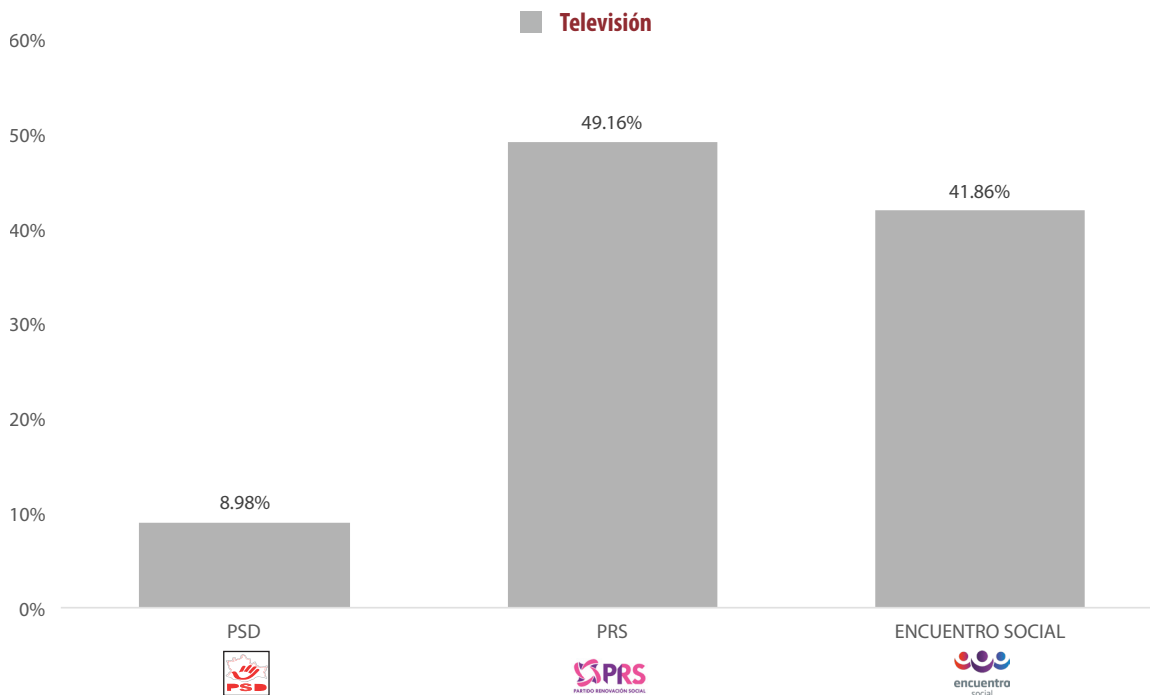


PARTIDO POLÍTICO Y COALICIÓN	PORCENTAJE (TIEMPO)	TIEMPO	MENCIONES
COALICIÓN "CREO" PAN-PRD	11.67%	00:09:25	8
COALICIÓN PRI-PVEM	2.05%	00:01:39	3
INDEPENDIENTES	0.74%	00:00:36	1
MORENA	2.75%	00:02:13	2
MOV. CIUDADANO	2.19%	00:01:46	3
PAN	9.23%	00:07:27	11
PANAL	3.84%	00:03:06	3
PRD	13.80%	00:11:08	9
PRI	39.91%	00:32:12	24
PSD	6.94%	00:05:36	1
PT	4.07%	00:03:17	1
PVEM	2.81%	00:02:16	2
TOTAL GENERAL	100%	01:20:41	68

Informe Semanal de Concejales a los Ayuntamientos

Del 29 de marzo al 3 de abril de 2016

TIEMPO POR PARTIDOS POLÍTICOS Y COALICIONES TELEVISIÓN



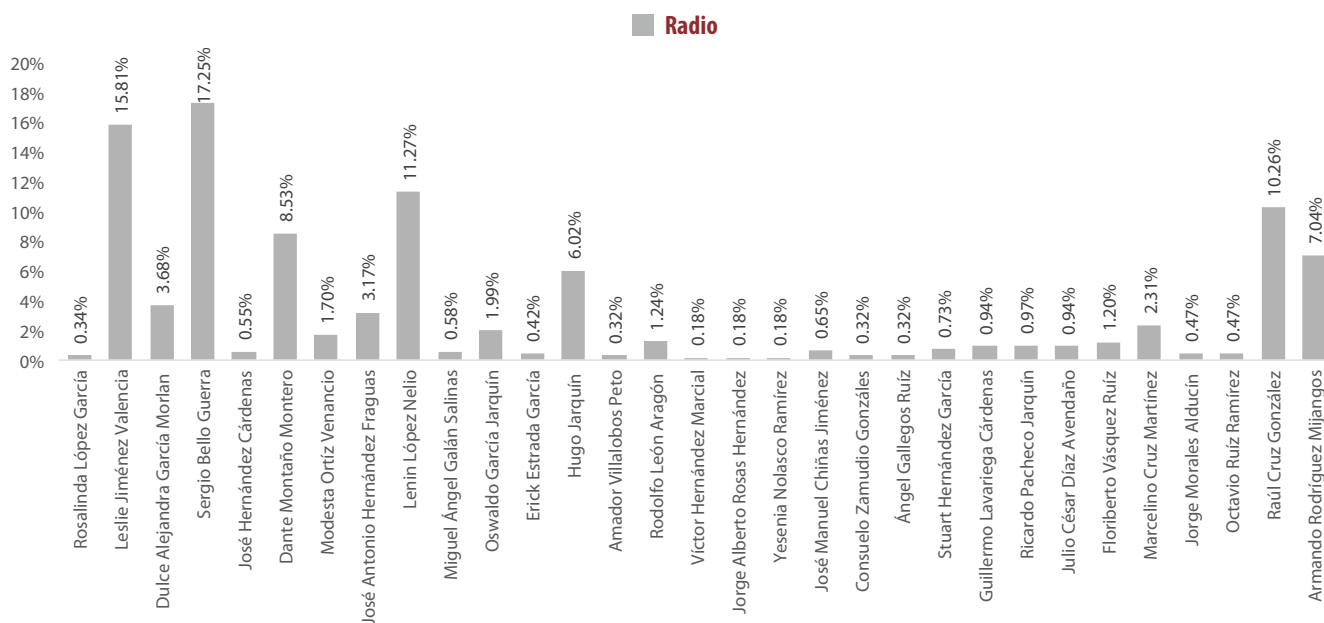
- El tiempo total en espacios noticiosos de televisión dedicado a partidos políticos y coaliciones fue de 10 minutos, 57 segundos, de los cuales:
- **5 minutos, 23 segundos** fueron para el **PRS**; 4 minutos, 35 segundos para **Encuentro Social (PES)**; y 59 segundos para el **PSD**.
- Se registraron un total de **8** menciones, de las cuales: **4** fueron para el **PRS**; **3** para el **PES**; y **1** para el **PSD**.
- El **Partido Renovación Social (PRS)** fue el partido político con más tiempo en espacios noticiosos en televisión y con mayor número de menciones, con 5 minutos, 23 segundos y 4 menciones.

PARTIDO POLÍTICO O COALICIÓN	PORCENTAJE (TIEMPO)	TIEMPO	MENCIONES
PSD	8.98%	00:00:59	1
PRS	49.16%	00:05:23	4
ENCUENTRO SOCIAL	41.86%	00:04:35	3
TOTAL GENERAL	100%	00:10:57	8

Informe Semanal de Concejales a los Ayuntamientos

Del 29 de marzo al 3 de abril de 2016

TIEMPO POR ACTORES POLÍTICOS RADIO



- El tiempo total en espacios noticiosos de radio dedicado a actores políticos fue de 1 hora, 43 minutos, 12 segundos; de los cuales los 7 actores políticos con mayor tiempo fueron:
- Sergio Bello Guerra** con 17 minutos, 48 segundos; **Leslie Jiménez Valencia** con 16 minutos, 19 segundos; **Lenin López Nelio** con 11 minutos, 38 segundos; **Raúl Cruz González** con 10 minutos, 35 segundos; **Dante Montaña Montero** con 8 minutos, 48 segundos; **Armando Rodríguez Mijangos** con 7 minutos, 16 segundos; y **Hugo Jarquín** con 6 minutos, 13 segundos.
- Se registró un total de **63** menciones, de las cuales los 5 actores políticos con más menciones fueron:
- Sergio Bello Guerra** con 12; **Lenin López Nelio** con 5; **Leslie Jiménez Valencia** y **Dante Montaña Montero** con 4; y **Rodolfo León Aragón** con 3.
- Sergio Bello Guerra** fue actor político con mayor tiempo en espacios noticiosos de radio, con 17 minutos, 48 segundos y 12 menciones; quien contiene a la candidatura por la alcaldía del municipio de **Oaxaca de Juárez** por el **PAN**.
- La información detallada de esta variable podrá consultarse en la tabla, misma que incluye actores políticos, porcentajes, tiempos y menciones.

Informe Semanal de Concejales a los Ayuntamientos

Del 29 de marzo al 3 de abril de 2016

TIEMPO POR ACTORES POLÍTICOS RADIO



ACTOR POLÍTICO	PORCENTAJE (TIEMPO)	TIEMPO	MENCIONES
Rosalinda López García	0.34%	00:00:21	1
Leslie Jiménez Valencia	15.81%	00:16:19	4
Dulce Alejandra García Morlan	3.68%	00:03:48	2
Sergio Bello Guerra	17.25%	00:17:48	12
José Hernández Cárdenas	0.55%	00:00:34	1
Dante Montaña Montero	8.53%	00:08:48	4
Modesta Ortiz Venancio	1.70%	00:01:45	1
José Antonio Hernández Fraguas	3.17%	00:03:16	2
Lenin López Nelio	11.27%	00:11:38	5
Miguel Ángel Galán Salinas	0.58%	00:00:36	1
Oswaldo García Jarquín	2%	00:02:03	1
Erick Estrada García	0.42%	00:00:26	1
Hugo Jarquín	6.02%	00:06:13	3
Amador Villalobos Peto	0.32%	00:00:20	1
Rodolfo León Aragón	1.24%	00:01:17	3
Víctor Hernández Marcial	0.18%	00:00:11	1
Jorge Alberto Rosas Hernández	0.18%	00:00:11	1
Yesenia Nolasco Ramírez	0.18%	00:00:11	1
José Manuel Chiñas Jiménez	0.65%	00:00:40	2
Consuelo Zamudio Gonzáles	0.32%	00:00:20	1
Ángel Gallegos Ruíz	0.32%	00:00:20	1
Stuart Hernández García	0.73%	00:00:45	1
Guillermo Lavariega Cárdenas	0.94%	00:00:58	2
Ricardo Pacheco Jarquín	0.97%	00:01:00	1
Julio César Díaz Avendaño	0.94%	00:00:58	2
Floriberto Vásquez Ruíz	1.20%	00:01:14	2
Marcelino Cruz Martínez	2.31%	00:02:23	2
Jorge Morales Alducín	0.47%	00:00:29	1
Octavio Ruíz Ramírez	0.47%	00:00:29	1
Raúl Cruz González	10.26%	00:10:35	1
Armando Rodríguez Mijangos	7.04%	00:07:16	1
TOTAL GENERAL	100%	01:43:12	63

Informe Semanal de Concejales a los Ayuntamientos

Del 29 de marzo al 3 de abril de 2016

TIEMPO POR **ACTORES POLÍTICOS** **TELEVISIÓN**



EN ESTA VARIABLE NO SE REGISTRÓ TIEMPO Y MENCIONES PARA ACTORES POLÍTICOS DURANTE ESTA SEMANA.

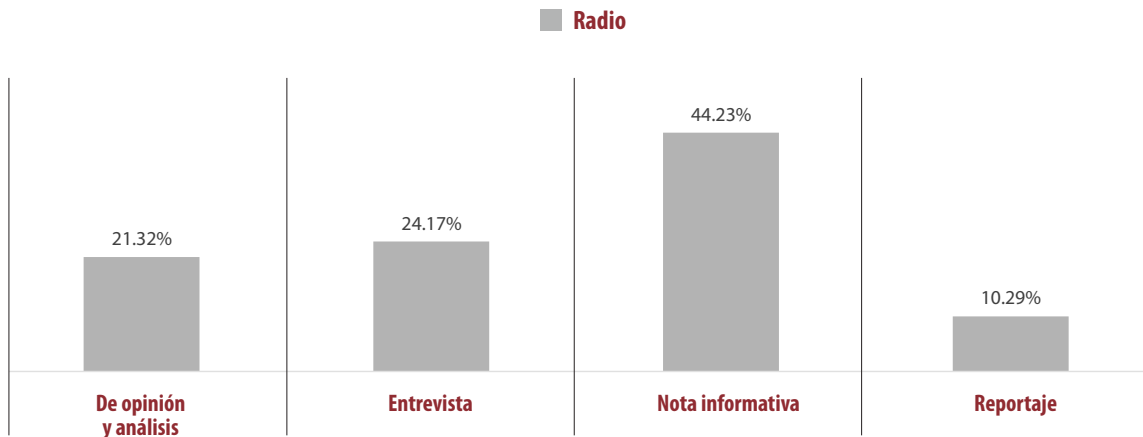
ANÁLISIS POR VARIABLES

Informe Semanal de Concejales a los Ayuntamientos

Del 29 de marzo al 3 de abril de 2016

GÉNERO PERIODÍSTICO POR **PARTIDOS POLÍTICOS Y COALICIONES**

RADIO



- El tiempo total en espacios noticiosos de radio dedicado a partidos políticos y coaliciones fue de 1 hora, 20 minutos, 41 segundos; de los cuales 35 minutos, 41 segundos corresponden al género periodístico de **Nota Informativa**; 19 minutos, 30 segundos a **Entrevista**; 17 minutos, 12 segundos al género **De opinión y análisis**; y 8 minutos, 18 segundos a **Reportaje**.
- Se registraron un total de 68 piezas de monitoreo, de las cuales **36** corresponden al género periodístico **Nota Informativa**; 13 a **Reportaje**; 11 a **opinión y análisis**; y 8 al género de **Entrevista**.
- El **PRI** fue el partido político con más tiempo y con el mayor número de piezas de monitoreo en el género periodístico de **Nota Informativa** con un tiempo de **12 minutos, 50 segundos**, 10 piezas de monitoreo. Así mismo fue el partido con más tiempo en el género periodístico de Opinión y Análisis, con 12 minutos, 18 segundos.
- La información detallada de esta variable podrá consultarse en la tabla, misma que incluye géneros periodísticos, partidos políticos, coaliciones, porcentajes, tiempos y menciones.

Informe Semanal de Concejales a los Ayuntamientos

Del 29 de marzo al 3 de abril de 2016

GÉNERO PERIODÍSTICO POR PARTIDOS POLÍTICOS Y COALICIONES RADIO



GÉNERO PERIODÍSTICO	PORCENTAJE (TIEMPO)	TIEMPO	PIEZA DE MONITOREO
De opinión y análisis	21.32%	00:17:12	11
COALICIÓN "CREO" PAN-PRD	5.02%	00:04:03	3
COALICIÓN PRI-PVEM	0.52%	00:00:25	1
PRD	0.54%	00:00:26	1
PRI	15.24%	00:12:18	6
Entrevista	24.17%	00:19:30	8
COALICIÓN "CREO" PAN-PRD	1.69%	00:01:22	1
PAN	4.07%	00:03:17	1
PANAL	3.10%	00:02:30	2
PRI	4.30%	00:03:28	2
PSD	6.94%	00:05:36	1
PT	4.07%	00:03:17	1
Nota informativa	44.23%	00:35:41	36
COALICIÓN "CREO" PAN-PRD	3.41%	00:02:45	3
INDEPENDIENTES	0.74%	00:00:36	1
MORENA	2.75%	00:02:13	2
MOV. CIUDADANO	1.49%	00:01:12	2
PAN	4.75%	00:03:50	9
PANAL	0.74%	00:00:36	1
PRD	12.85%	00:10:22	7
PRI	15.91%	00:12:50	10
PVEM	1.59%	00:01:17	1
Reportaje	10.29%	00:08:18	13
COALICIÓN "CREO" PAN-PRD	1.55%	00:01:15	1
COALICIÓN PRI-PVEM	1.53%	00:01:14	2
MOV. CIUDADANO	0.70%	00:00:34	1
PAN	0.41%	00:00:20	1
PRD	0.41%	00:00:20	1
PRI	4.46%	00:03:36	6
PVEM	1.22%	00:00:59	1
TOTAL GENERAL	100%	01:20:41	68

Informe Semanal de Concejales a los Ayuntamientos

Del 29 de marzo al 3 de abril de 2016

GÉNERO PERIODÍSTICO POR PARTIDOS POLÍTICOS Y COALICIONES RADIO



GÉNERO PERIODÍSTICO	PORCENTAJE (TIEMPO)
De opinión y análisis	21.32%
Política 360	3.00%
COALICIÓN "CREO" PAN-PRD	3.00%
Encuentro Local (Lagunas)	9.27%
COALICIÓN "CREO" PAN-PRD	1.67%
PRI	7.60%
Despertar (Pochutla)	5.78%
COALICIÓN "CREO" PAN-PRD	0.35%
PRI	5.43%
En Comentarios (Tlaxiaco)	1.03%
COALICIÓN PRI-PVEM	0.52%
PRI	0.52%
INFORMATIVO KZ	2.23%
PRD	0.54%
PRI	1.69%
Entrevista	24.17%
Metrópoli	1.96%
PANAL	1.96%
Noticiario 97.7	4.30%
PRI	4.30%
Oro Noticias	1.69%
COALICIÓN "CREO" PAN-PRD	1.69%
Política 360	15.08%
PAN	4.07%
PSD	6.94%
PT	4.07%
Noti Ángel (Pto. Ángel)	1.14%
PANAL	1.14%
Nota informativa	44.23%

GÉNERO PERIODÍSTICO	PORCENTAJE (TIEMPO)
Adiario Radio	4.67%
PAN	0.41%
PRD	0.41%
PRI	3.84%
La Noticia y el Comentario	5.08%
COALICIÓN "CREO" PAN-PRD	2.54%
MORENA	2.54%
Primer Contacto (Huajuapán)	2.27%
MOV. CIUDADANO	1.03%
PAN	0.68%
PRD	0.21%
PRI	0.35%
Enlace (Huatulco)	0.95%
PRI	0.95%
MD Noticias (Pto. Escondido)	1.59%
PVEM	1.59%
Puerto Ángel Informativo 360 (Pto. Ángel).	0.66%
MOV. CIUDADANO	0.45%
PAN	0.21%
Fórmula Oaxaca	2.69%
PAN	2.69%
Despertar (Pochutla)	17.21%
COALICIÓN "CREO" PAN-PRD	0.56%
PANAL	0.74%
PRD	8.78%
PRI	7.13%
ORP Noticias (Tuxtepec)	0.99%
PRI	0.99%

Informe Semanal de Concejales a los Ayuntamientos

Del 29 de marzo al 3 de abril de 2016

GÉNERO PERIODÍSTICO POR PARTIDOS POLÍTICOS Y COALICIONES RADIO

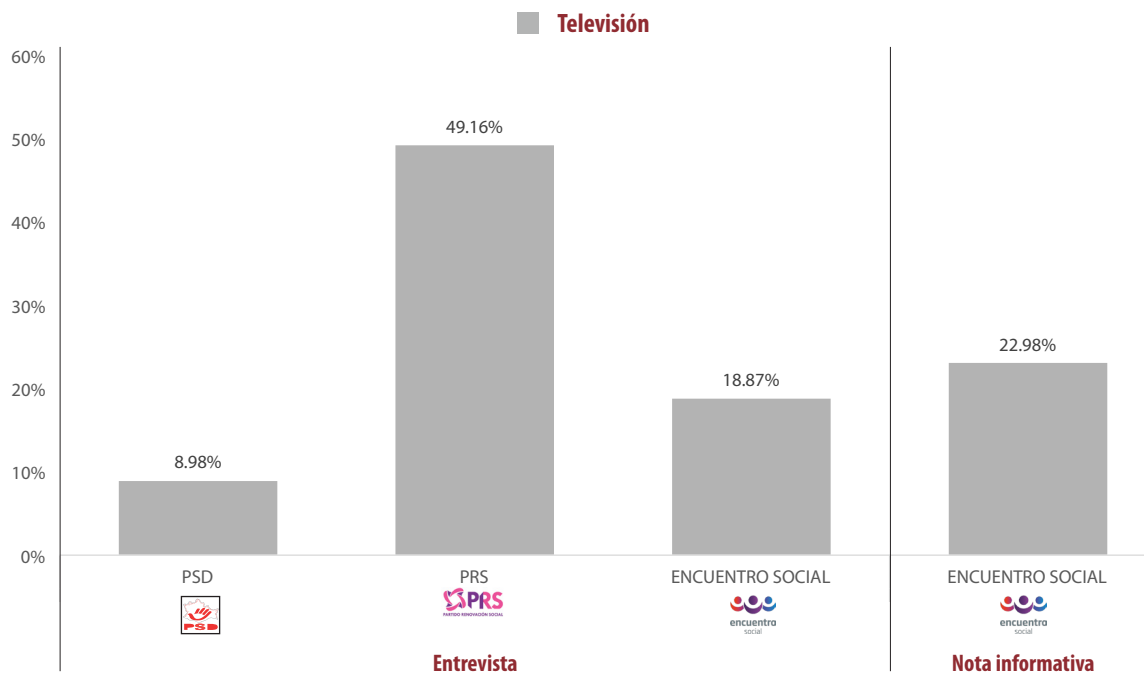


GÉNERO PERIODÍSTICO	PORCENTAJE (TIEMPO)
Enlace (Tlaxiaco)	4.65%
INDEPENDIENTES	0.74%
PAN	0.76%
PRD	3.14%
INFORMATIVO KZ	0.62%
COALICIÓN "CREO" PAN-PRD	0.31%
PRD	0.31%
Este Día (Putla)	0.21%
MORENA	0.21%
BBM NOTICIAS (Salina Cruz)	2.64%
PRI	2.64%
Reportaje	10.29%
MD Noticias (Pto. Escondido)	4.50%
COALICIÓN "CREO" PAN-PRD	1.55%
MOV. CIUDADANO	0.70%
PAN	0.41%
PRD	0.41%
PRI	1.43%
La Voz de la Noticia (Pochutla)	3.97%
COALICIÓN PRI-PVEM	1.53%
PRI	1.22%
PVEM	1.22%
Despertar (Pochutla)	1.82%
PRI	1.82%
TOTAL GENERAL	100%

Informe Semanal de Concejales a los Ayuntamientos

Del 29 de marzo al 3 de abril de 2016

GÉNERO PERIODÍSTICO POR PARTIDOS POLÍTICOS Y COALICIONES TELEVISIÓN



- El tiempo total en espacios noticiosos de televisión dedicado a partidos políticos y coaliciones fue de 10 minutos, 57 segundos, de los cuales 8 minutos, 26 segundos corresponden al género periodístico de **Entrevista**; y 2 minutos, 31 segundos a **Nota Informativa**.
- Se registraron un total de **8** piezas de monitoreo las cuales **7** corresponden al género periodístico de **Entrevista** y 1 a **Nota informativa**.
- El **Partido Renovación Social (PRS)** fue el partido político con mayor tiempo y con el mayor número de piezas de monitoreo en el género periodístico **Entrevista**, con **5 minutos, 23 segundos**, y **4** piezas de monitoreo.
- La información detallada de esta variable podrá consultarse en la tabla, misma que incluye géneros periodísticos, partidos políticos, coaliciones, porcentajes, tiempos y menciones.

Informe Semanal de Concejales a los Ayuntamientos

Del 29 de marzo al 3 de abril de 2016

GÉNERO PERIODÍSTICO POR PARTIDOS POLÍTICOS Y COALICIONES TELEVISIÓN



GÉNERO PERIODÍSTICO	PORCENTAJE (TIEMPO)	TIEMPO	PIEZA DE MONITOREO
Entrevista	77.02%	00:08:26	7
PSD	8.98%	00:00:59	1
PRS	49.16%	00:05:23	4
ENCUENTRO SOCIAL	18.87%	00:02:04	2
Nota informativa	22.98%	00:02:31	1
ENCUENTRO SOCIAL	22.98%	00:02:31	1
TOTAL GENERAL	100%	00:10:57	8

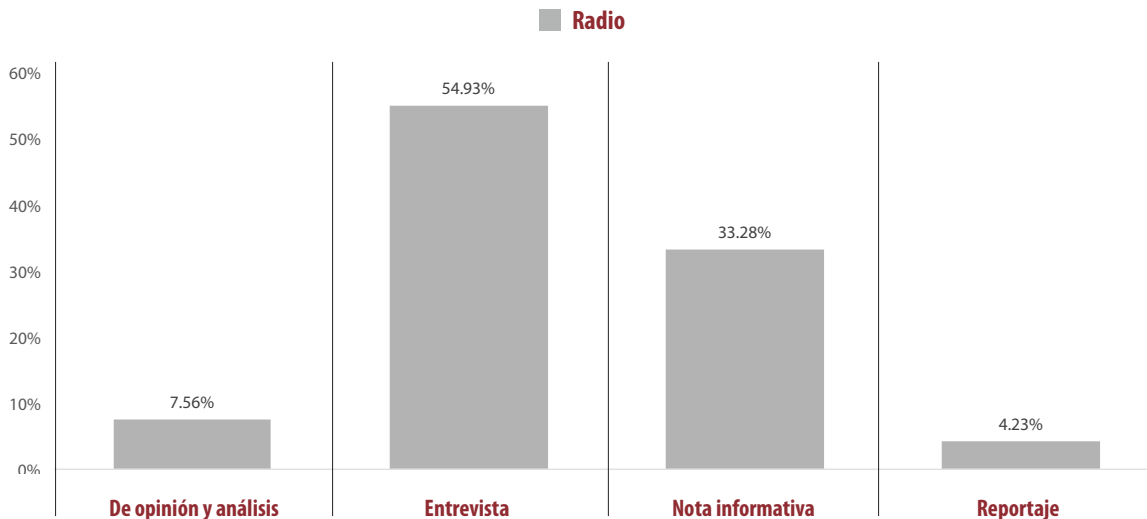
GÉNERO PERIODÍSTICO	PORCENTAJE (TIEMPO)
Entrevista	77.02%
NOTICIAS CORTV	77.02%
PSD	8.98%
PRS	49.16%
ENCUENTRO SOCIAL	18.87%
Nota informativa	22.98%
NOTICIAS CORTV	22.98%
ENCUENTRO SOCIAL	22.98%
TOTAL GENERAL	100%

Informe Semanal de Concejales a los Ayuntamientos

Del 29 de marzo al 3 de abril de 2016

GÉNERO PERIODÍSTICO POR ACTORES POLÍTICOS

RADIO



- El tiempo total en espacios noticiosos de radio dedicado a actores políticos fue de 1 hora, 43 minutos, 12 segundos; de los cuales 56 minutos, 41 segundos corresponde al género periodístico de **Entrevista**; 34 minutos, 21 segundos a **Nota Informativa**; 7 minutos, 48 segundos al género **De opinión y análisis**; y 4 minutos, 22 segundos a **Reportaje**.
- Se registró un total de **63** piezas de monitoreo, de las cuales **37** corresponden al género periodístico de **Nota Informativa**; 14 a **Entrevista**; 7 al género de **Reportaje**; y 5 a **De opinión y análisis**.
- **Leslie Jiménez Valencia** fue el actor político con mayor tiempo en el género periodístico, **Entrevista**, con **11 minutos, 18 segundos**.
- **Sergio Bello Guerra** fue el actor político con más piezas de monitoreo en el género periodístico, **Nota Informativa**, con **9**.
- La información detallada de esta variable podrá consultarse en la tabla, misma que incluye géneros periodísticos, porcentajes, tiempos y piezas de monitoreo.

Informe Semanal de Concejales a los Ayuntamientos

Del 29 de marzo al 3 de abril de 2016

GÉNERO PERIODÍSTICO POR ACTORES POLÍTICOS

RADIO



GÉNERO PERIODÍSTICO	PORCENTAJE (TIEMPO)	TIEMPO	PIEZA DE MONITOREO
De opinión y análisis	7.56%	00:07:48	5
Sergio Bello Guerra	1.70%	00:01:45	1
Lenin López Nelio	2.34%	00:02:25	1
Hugo Jarquín	2.34%	00:02:25	1
Stuart Hernández García	0.73%	00:00:45	1
Julio César Díaz Avendaño	0.45%	00:00:28	1
Entrevista	54.93%	00:56:41	14
Leslie Jiménez Valencia	10.95%	00:11:18	1
Sergio Bello Guerra	9.59%	00:09:54	2
Dante Montaña Montero	8.45%	00:08:43	3
Lenin López Nelio	7.24%	00:07:28	3
José Manuel Chiñas Jiménez	0.47%	00:00:29	1
Jorge Morales Alducín	0.47%	00:00:29	1
Octavio Ruíz Ramírez	0.47%	00:00:29	1
Raúl Cruz González	10.26%	00:10:35	1
Armando Rodríguez Mijangos	7.04%	00:07:16	1
Nota informativa	33.28%	00:34:21	37
Rosalinda López García	0.34%	00:00:21	1
Leslie Jiménez Valencia	4.86%	00:05:01	3
Dulce Alejandra García Morlan	3.68%	00:03:48	2
Sergio Bello Guerra	5.96%	00:06:09	9
Dante Montaña Montero	0.08%	00:00:05	1
Modesta Ortiz Venancio	1.70%	00:01:45	1
José Antonio Hernández Fraguas	3.17%	00:03:16	2
Lenin López Nelio	1.70%	00:01:45	1
Oswaldo García Jarquín	1.99%	00:02:03	1
Erick Estrada García	0.42%	00:00:26	1
Hugo Jarquín	3.68%	00:03:48	2
Amador Villalobos Peto	0.32%	00:00:20	1
Rodolfo León Aragón	1.24%	00:01:17	3
Víctor Hernández Marcial	0.18%	00:00:11	1
Jorge Alberto Rosas Hernández	0.18%	00:00:11	1
Yesenia Nolasco Ramírez	0.18%	00:00:11	1
José Manuel Chiñas Jiménez	0.18%	00:00:11	1
Consuelo Zamudio Gonzáles	0.32%	00:00:20	1
Ángel Gallegos Ruíz	0.32%	00:00:20	1
Julio César Díaz Avendaño	0.48%	00:00:30	1
Marcelino Cruz Martínez	2.31%	00:02:23	2
Reportaje	4.23%	00:04:22	7
José Hernández Cárdenas	0.55%	00:00:34	1
Miguel Ángel Galán Salinas	0.58%	00:00:36	1
Guillermo Lavariega Cárdenas	0.94%	00:00:58	2
Ricardo Pacheco Jarquín	0.97%	00:01:00	1
Floriberto Vásquez Ruíz	1.20%	00:01:14	2
TOTAL GENERAL	100%	01:43:12	63

Informe Semanal de Concejales a los Ayuntamientos

Del 29 de marzo al 3 de abril de 2016

GÉNERO PERIODÍSTICO POR ACTORES POLÍTICOS

RADIO



GÉNERO PERIODÍSTICO	PORCENTAJE (TIEMPO)
De opinión y análisis	7.56%
Matutino Radiorama	1.70%
Sergio Bello Guerra	1.70%
Política 360	4.68%
Lenin López Nelio	2.34%
Hugo Jarquín	2.34%
Encuentro Local (Lagunas)	0.45%
Julio César Díaz Avendaño	0.45%
MD Noticias (Pto. Escondido)	0.73%
Stuart Hernández García	0.73%
Entrevista	54.93%
Adiario Radio	20.04%
Leslie Jiménez Valencia	10.95%
Sergio Bello Guerra	7.32%
Dante Montaña Montero	1.78%
La Noticia y el Comentario	17.30%
Raúl Cruz González	10.26%
Armando Rodríguez Mijangos	7.04%
Matutino Radiorama	11.27%
Sergio Bello Guerra	2.28%
Dante Montaña Montero	4.94%
Lenin López Nelio	4.05%
Metrópolis	1.41%
José Manuel Chiñas Jiménez	0.47%
Jorge Morales Alducín	0.47%
Octavio Ruíz Ramírez	0.47%
Noticiario 97.7	1.73%
Dante Montaña Montero	1.73%
Política 360	3.18%
Lenin López Nelio	3.18%
Nota informativa	33.28%
Encuentro	1.53%
Rosalinda López García	0.34%

GÉNERO PERIODÍSTICO	PORCENTAJE (TIEMPO)
Sergio Bello Guerra	1.20%
La Noticia y el Comentario	11.92%
Leslie Jiménez Valencia	1.99%
Dulce Alejandra García Morlan	1.99%
Sergio Bello Guerra	1.99%
José Antonio Hernández Fraguas	1.99%
Oswaldo García Jarquín	1.99%
Hugo Jarquín	1.99%
Matutino Radiorama	8.48%
Leslie Jiménez Valencia	1.70%
Dulce Alejandra García Morlan	1.70%
Modesta Ortiz Venancio	1.70%
Lenin López Nelio	1.70%
Hugo Jarquín	1.70%
Noticiario 97.7	0.08%
Dante Montaña Montero	0.08%
Oro Noticias	0.29%
Sergio Bello Guerra	0.29%
Encuentro Local (Lagunas)	0.48%
Julio César Díaz Avendaño	0.48%
Primer Contacto (Huaquapan)	0.31%
Sergio Bello Guerra	0.31%
Oro (Huatulco)	0.68%
Sergio Bello Guerra	0.68%
Puerto Ángel Informativo 360 (Pto. Ángel).	0.16%
Sergio Bello Guerra	0.16%
Fórmula Oaxaca	0.24%
Sergio Bello Guerra	0.24%
Enlace Radiorama	3.46%
Leslie Jiménez Valencia	1.18%
Sergio Bello Guerra	1.10%
José Antonio Hernández Fraguas	1.18%

Informe Semanal de Concejales a los Ayuntamientos

Del 29 de marzo al 3 de abril de 2016

GÉNERO PERIODÍSTICO POR ACTORES POLÍTICOS RADIO



GÉNERO PERIODÍSTICO	PORCENTAJE (TIEMPO)
Despertar (Pochutla)	0.42%
Erick Estrada García	0.42%
Enlace (Tlaxiaco)	2.31%
Marcelino Cruz Martínez	2.31%
INFORMATIVO KZ	2.03%
Amador Villalobos Peto	0.32%
Rodolfo León Aragón	0.36%
Víctor Hernández Marcial	0.18%
Jorge Alberto Rosas Hernández	0.18%
Yesenia Nolasco Ramírez	0.18%
José Manuel Chiñas Jiménez	0.18%
Consuelo Zamudio Gonzáles	0.32%
Ángel Gallegos Ruíz	0.32%
BBM NOTICIAS (Salina Cruz)	0.89%
Rodolfo León Aragón	0.89%
Reportaje	4.23%
MD Noticias (Pto. Escondido)	1.87%
José Hernández Cárdenas	0.55%
Guillermo Lavariega Cárdenas	0.36%
Ricardo Pacheco Jarquín	0.97%
La Voz de la Noticia (Pochutla)	1.20%
Floriberto Vásquez Ruíz	1.20%
Despertar (Pochutla)	1.16%
Miguel Ángel Galán Salinas	0.58%
Guillermo Lavariega Cárdenas	0.58%
TOTAL GENERAL	100%

Informe Semanal de Concejales a los Ayuntamientos

Del 29 de marzo al 3 de abril de 2016

GÉNERO PERIODÍSTICO POR **ACTORES POLÍTICOS**
TELEVISIÓN

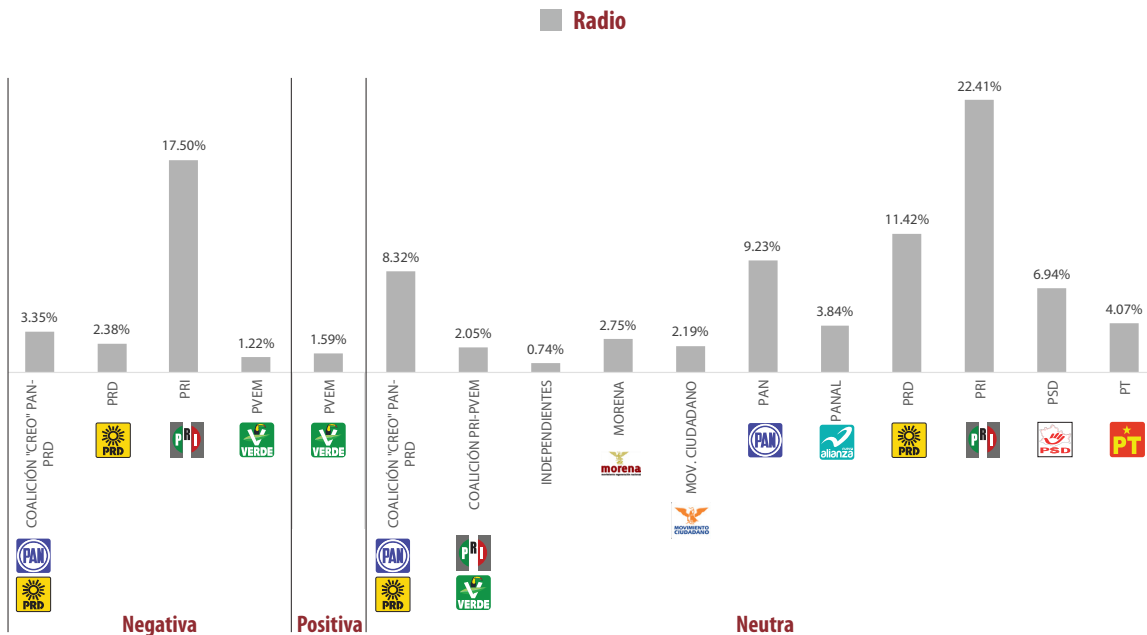


EN ESTA VARIABLE NO SE REGISTRÓ TIEMPO Y MENCIONES PARA ACTORES POLÍTICOS DURANTE ESTA SEMANA.

Informe Semanal de Concejales a los Ayuntamientos

Del 29 de marzo al 3 de abril de 2016

VALORACIÓN DE LA INFORMACIÓN PARTIDOS POLÍTICOS Y COALICIONES RADIO



- El tiempo total en espacios noticiosos de radio dedicado a partidos políticos y coaliciones fue de 1 hora, 20 minutos, 41 segundos; de los cuales **59 minutos, 41 segundos** corresponden a la valoración de la información como **Neutra**; 19 minutos, 43 segundos a **Negativa**; y 1 minuto, 17 segundos a **Positiva**.
- Se registraron un total de 68 menciones, de las cuales **55** corresponden a la valoración de la información como **Neutra**; 12 como **Negativa**; y 1 como **Positiva**.
- El **PRI** fue el partido político con mayor tiempo en espacios noticiosos de radio en esta variable con **18 minutos, 5 segundos**; y un total de **17 menciones**, siendo la información valorada como **Neutra**.
- La información detallada de esta variable podrá consultarse en la tabla, misma que incluye valoración, partidos políticos, coaliciones, porcentajes, tiempos y menciones.

Informe Semanal de Concejales a los Ayuntamientos

Del 29 de marzo al 3 de abril de 2016

VALORACIÓN DE LA INFORMACIÓN PARTIDOS POLÍTICOS Y COALICIONES RADIO



VALORACIÓN DE LA INFORMACIÓN	PORCENTAJE (TIEMPO)	TIEMPO	MENCIONES
Negativa	24.44%	00:19:43	12
COALICIÓN "CREO" PAN-PRD	3.35%	00:02:42	2
PRD	2.38%	00:01:55	2
PRI	17.50%	00:14:07	7
PVEM	1.22%	00:00:59	1
Positiva	1.59%	00:01:17	1
PVEM	1.59%	00:01:17	1
Neutra	73.97%	00:59:41	55
COALICIÓN "CREO" PAN-PRD	8.32%	00:06:43	6
COALICIÓN PRI-PVEM	2.05%	00:01:39	3
INDEPENDIENTES	0.74%	00:00:36	1
MORENA	2.75%	00:02:13	2
MOV. CIUDADANO	2.19%	00:01:46	3
PAN	9.23%	00:07:27	11
PANAL	3.84%	00:03:06	3
PRD	11.42%	00:09:13	7
PRI	22.41%	00:18:05	17
PSD	6.94%	00:05:36	1
PT	4.07%	00:03:17	1
TOTAL GENERAL	100%	01:20:41	68

Informe Semanal de Concejales a los Ayuntamientos

Del 29 de marzo al 3 de abril de 2016

VALORACIÓN DE LA INFORMACIÓN PARTIDOS POLÍTICOS Y COALICIONES RADIO



VALORACIÓN DE LA INFORMACIÓN	PORCENTAJE (TIEMPO)
Negativa	24.44%
Adiario Radio	3.43%
PRI	3.43%
Noticiario 97.7	4.30%
PRI	4.30%
Politica 360	3.00%
COALICIÓN "CREO" PAN-PRD	3.00%
Encuentro Local (Lagunas)	6.98%
PRI	6.98%
Primer Contacto (Huajuapán)	0.14%
PRI	0.14%
La Voz de la Noticia (Pochutla)	1.22%
PVEM	1.22%
Despertar (Pochutla)	0.35%
COALICIÓN "CREO" PAN-PRD	0.35%
Enlace (Tlaxiaco)	2.38%
PRD	2.38%
BBM NOTICIAS (Salina Cruz)	2.64%
PRI	2.64%
Positiva	1.59%
MD Noticias (Pto. Escondido)	1.59%
PVEM	1.59%
Neutra	73.97%
Adiario Radio	1.24%
PAN	0.41%
PRD	0.41%
PRI	0.41%
La Noticia y el Comentario	5.08%
COALICIÓN "CREO" PAN-PRD	2.54%

VALORACIÓN DE LA INFORMACIÓN	PORCENTAJE (TIEMPO)
MORENA	2.54%
Metrópolis	1.96%
PANAL	1.96%
Oro Noticias	1.69%
COALICIÓN "CREO" PAN-PRD	1.69%
Politica 360	15.08%
PAN	4.07%
PSD	6.94%
PT	4.07%
Encuentro Local (Lagunas)	2.29%
COALICIÓN "CREO" PAN-PRD	1.67%
PRI	0.62%
Primer Contacto (Huajuapán)	2.13%
MOV. CIUDADANO	1.03%
PAN	0.68%
PRD	0.21%
PRI	0.21%
Enlace (Huatulco)	0.95%
PRI	0.95%
MD Noticias (Pto. Escondido)	4.50%
COALICIÓN "CREO" PAN-PRD	1.55%
MOV. CIUDADANO	0.70%
PAN	0.41%
PRD	0.41%
PRI	1.43%
Puerto Ángel Informativo 360 (Pto. Ángel).	0.66%
MOV. CIUDADANO	0.45%
PAN	0.21%

Informe Semanal de Concejales a los Ayuntamientos

Del 29 de marzo al 3 de abril de 2016

VALORACIÓN DE LA INFORMACIÓN PARTIDOS POLÍTICOS Y COALICIONES RADIO

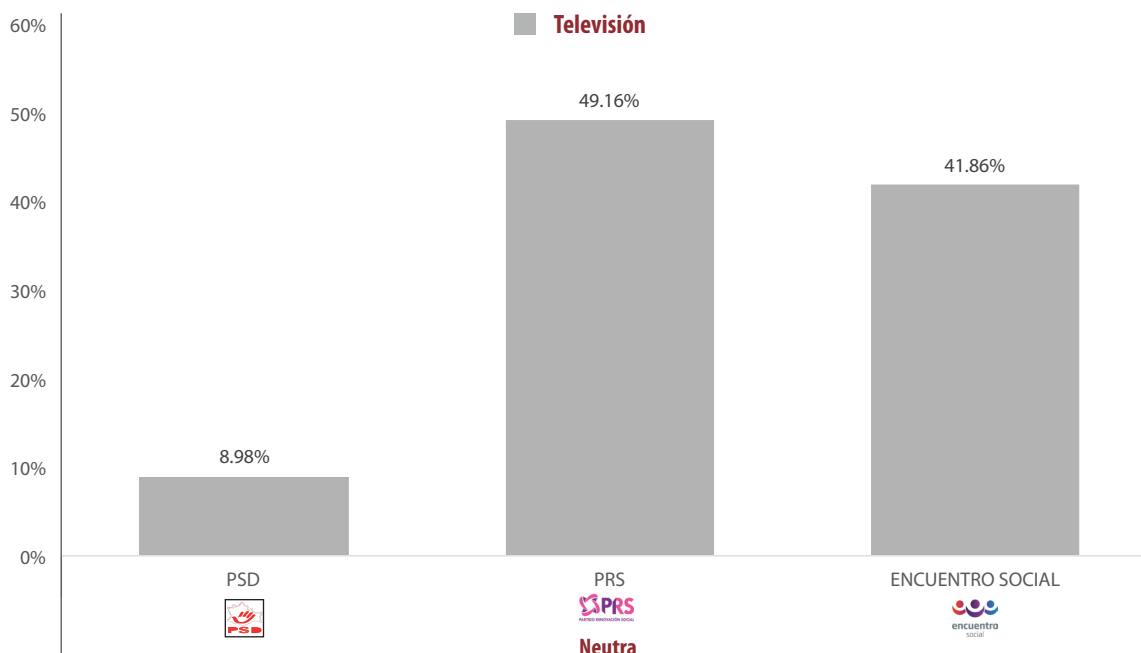


VALORACIÓN DE LA INFORMACIÓN	PORCENTAJE (TIEMPO)
La Voz de la Noticia (Pochutla)	2.75%
COALICIÓN PRI-PVEM	1.53%
PRI	1.22%
Fórmula Oaxaca	2.69%
PAN	2.69%
Despertar (Pochutla)	24.46%
COALICIÓN "CREO" PAN-PRD	0.56%
PANAL	0.74%
PRD	8.78%
PRI	14.38%
En Comentarios (Tlaxiaco)	1.03%
COALICIÓN PRI-PVEM	0.52%
PRI	0.52%
ORP Noticias (Tuxtepec)	0.99%
PRI	0.99%
Noti Ángel (Pto. Ángel)	1.14%
PANAL	1.14%
Enlace (Tlaxiaco)	2.27%
INDEPENDIENTES	0.74%
PAN	0.76%
PRD	0.76%
INFORMATIVO KZ	2.85%
COALICIÓN "CREO" PAN-PRD	0.31%
PRD	0.85%
PRI	1.69%
Este Día (Putla)	0.21%
MORENA	0.21%
TOTAL GENERAL	100%

Informe Semanal de Concejales a los Ayuntamientos

Del 29 de marzo al 3 de abril de 2016

VALORACIÓN DE LA INFORMACIÓN PARTIDOS POLÍTICOS Y COALICIONES TELEVISIÓN



- El tiempo total en espacios noticiosos de televisión dedicado a partidos políticos y coaliciones es de 10 minutos, 57 segundos, los cuales corresponden a la valoración de la información como **Neutra**.
- Se registraron un total de 8 menciones, las cuales corresponden a la valoración de la información como **Neutra**.
- El **Partido Renovación Social (PRS)** fue el partido político con más tiempo en espacios noticiosos de televisión y el mayor número de menciones en esta variable, con **5 minutos, 23 segundos**; y 4 menciones, siendo la información valorada como **Neutra**.
- La información detallada de esta variable podrá consultarse en la tabla, misma que incluye Valoración, partidos políticos, coaliciones, medios informativos, porcentajes, tiempos y menciones.

VALORACIÓN DE LA INFORMACIÓN	PORCENTAJE (TIEMPO)	TIEMPO	MENCIONES
Neutra	100%	00:10:57	8
PSD	8.98%	00:00:59	1
PRS	49.16%	00:05:23	4
ENCUENTRO SOCIAL	41.86%	00:04:35	3
TOTAL GENERAL	100%	00:10:57	8

VALORACIÓN DE LA INFORMACIÓN	PORCENTAJE (TIEMPO)
Neutra	100%
NOTICIAS CORTV	100%
PSD	8.98%
PRS	49.16%
ENCUENTRO SOCIAL	41.86%
TOTAL GENERAL	100%

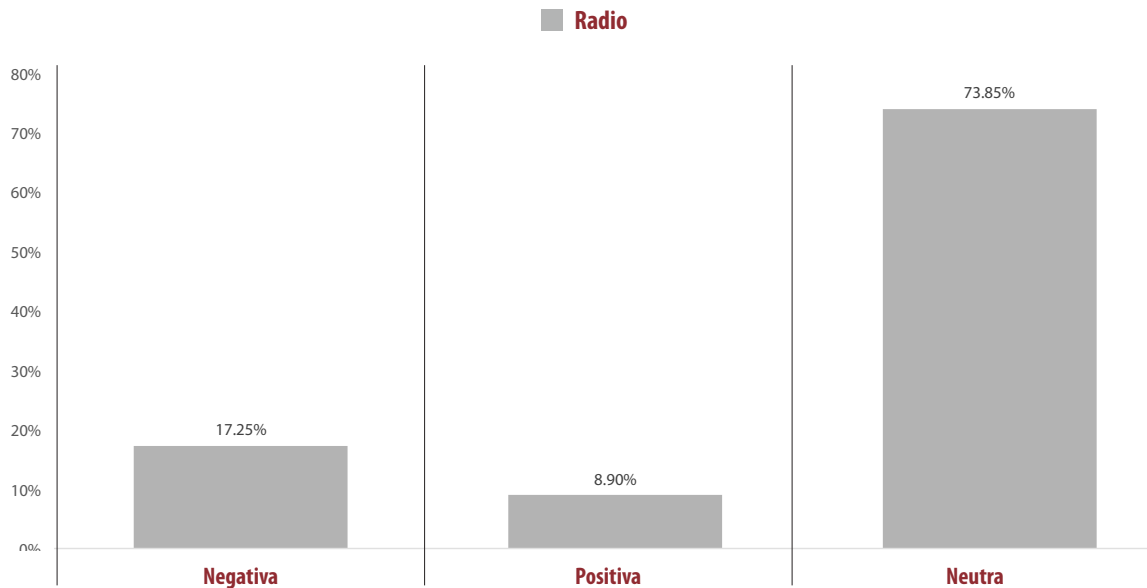


Informe Semanal de Concejales a los Ayuntamientos

Del 29 de marzo al 3 de abril de 2016

VALORACIÓN DE LA INFORMACIÓN ACTORES POLÍTICOS

RADIO



- El tiempo total en espacios noticiosos de radio dedicado a actores políticos fue de 1 hora, 43 minutos, 12 segundos, de los cuales 1 hora, 16 minutos, 13 segundos corresponden a la valoración de la información como **Neutra**; 17 minutos, 48 segundos a **Negativa**; y 9 minutos, 11 segundos a **Positiva**.
- Se registraron un total de 63 menciones, de las cuales 50 corresponden a la valoración de la información como **Neutra**, 7 a **Positiva**, y 6 a **Negativa**.
- **Sergio Bello Guerra** fue el actor político con más tiempo y el de mayor número de menciones en espacios noticiosos de radio en esta variable con **17 minutos, 48 segundos** y 12 menciones, siendo la información valorada como **Neutra**.
- La información detallada de esta variable podrá consultarse en la tabla, misma que incluye valoración, actores políticos, medios informativos, porcentajes, tiempos y menciones.

Informe Semanal de Concejales a los Ayuntamientos

Del 29 de marzo al 3 de abril de 2016

VALORACIÓN DE LA INFORMACIÓN ACTORES POLÍTICOS RADIO



VALORACIÓN DE LA INFORMACIÓN	PORCENTAJE (TIEMPO)	TIEMPO	MENTIONES
Negativa	17.25%	00:17:48	6
Rosalinda López García	0.34%	00:00:21	1
Leslie Jiménez Valencia	10.95%	00:11:18	1
José Hernández Cárdenas	0.55%	00:00:34	1
Lenin López Nelio	2.34%	00:02:25	1
Hugo Jarquín	2.34%	00:02:25	1
Stuart Hernández García	0.73%	00:00:45	1
Positiva	8.90%	00:09:11	7
Dante Montaña Montero	6.75%	00:06:58	3
Rodolfo León Aragón	0.74%	00:00:46	2
Julio César Díaz Avendaño	0.45%	00:00:28	1
Floriberto Vásquez Ruíz	0.95%	00:00:59	1
Neutra	73.85%	01:16:13	50
Leslie Jiménez Valencia	4.86%	00:05:01	3
Dulce Alejandra García Morlan	3.68%	00:03:48	2
Sergio Bello Guerra	17.25%	00:17:48	12
Dante Montaña Montero	1.78%	00:01:50	1
Modesta Ortiz Venancio	1.70%	00:01:45	1
José Antonio Hernández Fraguas	3.17%	00:03:16	2
Lenin López Nelio	8.93%	00:09:13	4
Miguel Ángel Galán Salinas	0.58%	00:00:36	1
Oswaldo García Jarquín	1.99%	00:02:03	1
Erick Estrada García	0.42%	00:00:26	1
Hugo Jarquín	3.68%	00:03:48	2
Amador Villalobos Peto	0.32%	00:00:20	1
Rodolfo León Aragón	0.50%	00:00:31	1
Víctor Hernández Marcial	0.18%	00:00:11	1
Jorge Alberto Rosas Hernández	0.18%	00:00:11	1
Yesenia Nolasco Ramírez	0.18%	00:00:11	1
José Manuel Chiñas Jiménez	0.65%	00:00:40	2
Consuelo Zamudio Gonzáles	0.32%	00:00:20	1
Ángel Gallegos Ruíz	0.32%	00:00:20	1
Guillermo Lavariega Cárdenas	0.94%	00:00:58	2
Ricardo Pacheco Jarquín	0.97%	00:01:00	1
Julio César Díaz Avendaño	0.48%	00:00:30	1
Floriberto Vásquez Ruíz	0.24%	00:00:15	1
Marcelino Cruz Martínez	2.31%	00:02:23	2
Jorge Morales Alducín	0.47%	00:00:29	1
Octavio Ruíz Ramírez	0.47%	00:00:29	1
Raúl Cruz González	10.26%	00:10:35	1
Armando Rodríguez Mijangos	7.04%	00:07:16	1
TOTAL GENERAL	100%	01:43:12	63

Informe Semanal de Concejales a los Ayuntamientos

Del 29 de marzo al 3 de abril de 2016

VALORACIÓN DE LA INFORMACIÓN ACTORES POLÍTICOS

RADIO



VALORACIÓN DE LA INFORMACIÓN	PORCENTAJE (TIEMPO)
Negativa	17.25%
Adiario Radio	10.95%
Leslie Jiménez Valencia	10.95%
Encuentro	0.34%
Rosalinda López García	0.34%
Política 360	4.68%
Lenin López Nelio	2.34%
Hugo Jarquín	2.34%
MD Noticias (Pto. Escondido)	1.28%
José Hernández Cárdenas	0.55%
Stuart Hernández García	0.73%
Positiva	8.90%
Matutino Radiorama	4.94%
Dante Montaña Montero	4.94%
Noticiero 97.7	1.81%
Dante Montaña Montero	1.81%
Encuentro Local (Lagunas)	0.45%
Julio César Díaz Avendaño	0.45%
La Voz de la Noticia (Pochutla)	0.95%
Floriberto Vásquez Ruíz	0.95%
INFORMATIVO KZ	0.36%
Rodolfo León Aragón	0.36%
BBM NOTICIAS (Salina Cruz)	0.39%
Rodolfo León Aragón	0.39%
Neutra	73.85%
Adiario Radio	9.09%
Sergio Bello Guerra	7.32%

VALORACIÓN DE LA INFORMACIÓN	PORCENTAJE (TIEMPO)
Dante Montaña Montero	1.78%
Encuentro	1.20%
Sergio Bello Guerra	1.20%
La Noticia y el Comentario	29.22%
Leslie Jiménez Valencia	1.99%
Dulce Alejandra García Morlan	1.99%
Sergio Bello Guerra	1.99%
José Antonio Hernández Fraguas	1.99%
Oswaldo García Jarquín	1.99%
Hugo Jarquín	1.99%
Raúl Cruz González	10.26%
Armando Rodríguez Mijangos	7.04%
Matutino Radiorama	16.51%
Leslie Jiménez Valencia	1.70%
Dulce Alejandra García Morlan	1.70%
Sergio Bello Guerra	3.97%
Modesta Ortiz Venancio	1.70%
Lenin López Nelio	5.75%
Hugo Jarquín	1.70%
Metrópoli	1.41%
José Manuel Chiñas Jiménez	0.47%
Jorge Morales Alducín	0.47%
Octavio Ruíz Ramírez	0.47%
Oro Noticias	0.29%
Sergio Bello Guerra	0.29%
Política 360	3.18%
Lenin López Nelio	3.18%

Informe Semanal de Concejales a los Ayuntamientos

Del 29 de marzo al 3 de abril de 2016

VALORACIÓN DE LA INFORMACIÓN ACTORES POLÍTICOS RADIO



VALORACIÓN DE LA INFORMACIÓN	PORCENTAJE (TIEMPO)
Encuentro Local (Lagunas)	0.48%
Julio César Díaz Avendaño	0.48%
Primer Contacto (Huajuapán)	0.31%
Sergio Bello Guerra	0.31%
Oro (Huatulco)	0.68%
Sergio Bello Guerra	0.68%
MD Noticias (Pto. Escondido)	1.32%
Guillermo Lavariega Cárdenas	0.36%
Ricardo Pacheco Jarquín	0.97%
Puerto Ángel Informativo 360 (Pto. Ángel).	0.16%
Sergio Bello Guerra	0.16%
La Voz de la Noticia (Pochutla)	0.24%
Floriberto Vásquez Ruíz	0.24%
Fórmula Oaxaca	0.24%
Sergio Bello Guerra	0.24%
Enlace Radiorama	3.46%
Leslie Jiménez Valencia	1.18%
Sergio Bello Guerra	1.10%
José Antonio Hernández Fraguas	1.18%
Despertar (Pochutla)	1.58%
Miguel Ángel Galán Salinas	0.58%
Erick Estrada García	0.42%
Guillermo Lavariega Cárdenas	0.58%
Enlace (Tlaxiaco)	2.31%
Marcelino Cruz Martínez	2.31%
INFORMATIVO KZ	1.68%
Amador Villalobos Peto	0.32%
Víctor Hernández Marcial	0.18%
Jorge Alberto Rosas Hernández	0.18%
Yesenia Nolasco Ramírez	0.18%
José Manuel Chiñas Jiménez	0.18%
Consuelo Zamudio Gonzáles	0.32%
Ángel Gallegos Ruíz	0.32%
BBM NOTICIAS (Salina Cruz)	0.50%
Rodolfo León Aragón	0.50%
Total general	100%

Informe Semanal de Concejales a los Ayuntamientos

Del 29 de marzo al 3 de abril de 2016

VALORACIÓN DE LA INFORMACIÓN **ACTORES POLÍTICOS** **TELEVISIÓN**



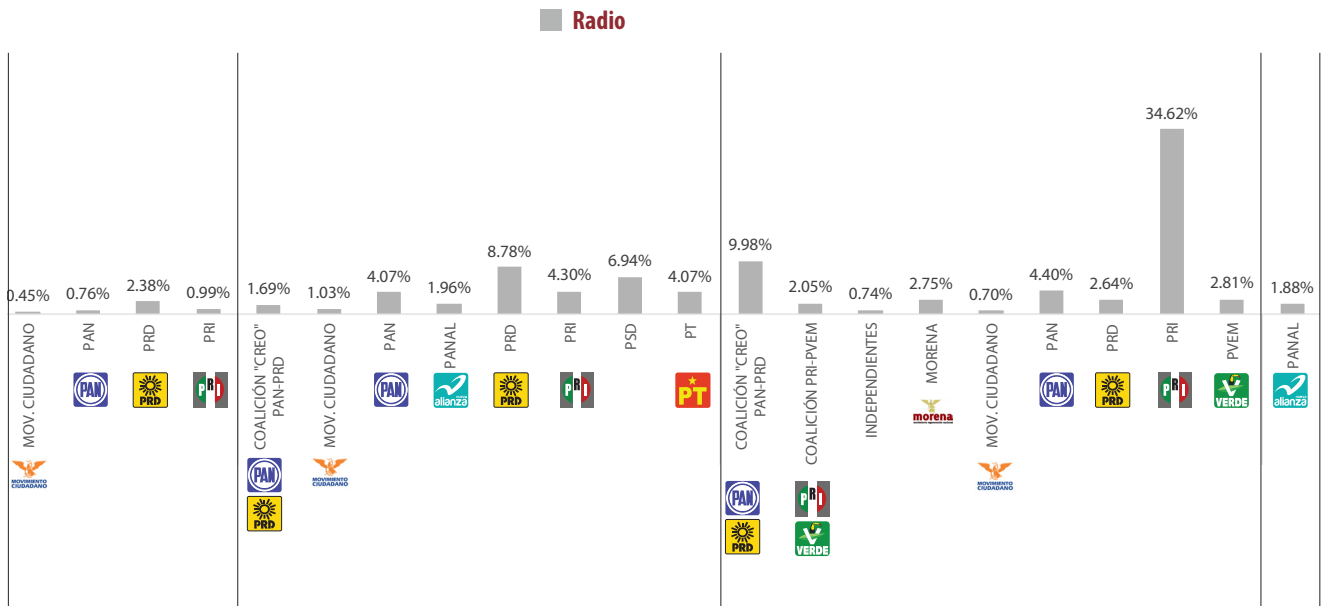
EN ESTA VARIABLE NO SE REGISTRÓ TIEMPO Y MENCIONES PARA ACTORES POLÍTICOS DURANTE ESTA SEMANA.

Informe Semanal de Concejales a los Ayuntamientos

Del 29 de marzo al 3 de abril de 2016

RECURSOS TÉCNICOS POR PARTIDOS POLÍTICOS Y COALICIONES

RADIO



- El tiempo total en espacios noticiosos de radio dedicado a partidos políticos y coaliciones fue de 1 hora, 20 minutos, 41 segundos; de los cuales 48 minutos, 58 segundos, corresponden al recurso técnico de **Sólo Cita**; 26 minutos, 30 segundos, al recurso de **Cita y Voz**; 3 minutos, 42 segundos, a **Cita y Audio**; y 1 minuto, 31 segundos, a **Sólo Voz**.
- Se registraron un total de 68 menciones de las cuales 52 corresponden al recurso técnico de **Sólo cita**; 9 al recurso de **Cita y Voz**; 5 a **Cita y audio**; y 2 a **Sólo Voz**.
- El **PRI** fue el partido político con el mayor tiempo y el mayor número de menciones en espacios noticiosos de radio en esta variable, con **27 minutos, 56 segundos y 21 menciones**, bajo el recurso técnico de **Sólo Cita**.
- La información detallada de esta variable podrá consultarse en las tablas, mismas que incluyen recursos técnicos, partidos políticos, coaliciones, programas noticiosos, porcentajes, tiempos y menciones.

Informe Semanal de Concejales a los Ayuntamientos

Del 29 de marzo al 3 de abril de 2016

RECURSOS TÉCNICOS POR PARTIDOS POLÍTICOS Y COALICIONES

RADIO



RECURSO TÉCNICO UTILIZADO PARA PRESENTAR LA INFORMACIÓN	PORCENTAJE (TIEMPO)	TIEMPO	MENCIONES
Cita y audio	4.59%	00:03:42	5
MOV. CIUDADANO	0.45%	00:00:22	1
PAN	0.76%	00:00:37	1
PRD	2.38%	00:01:55	2
PRI	0.99%	00:00:48	1
Cita y voz	32.84%	00:26:30	9
COALICIÓN "CREO" PAN-PRD	1.69%	00:01:22	1
MOV. CIUDADANO	1.03%	00:00:50	1
PAN	4.07%	00:03:17	1
PANAL	1.96%	00:01:35	1
PRD	8.78%	00:07:05	1
PRI	4.30%	00:03:28	2
PSD	6.94%	00:05:36	1
PT	4.07%	00:03:17	1
Sólo cita	60.69%	00:48:58	52
COALICIÓN "CREO" PAN-PRD	9.98%	00:08:03	7
COALICIÓN PRI-PVEM	2.05%	00:01:39	3
INDEPENDIENTES	0.74%	00:00:36	1
MORENA	2.75%	00:02:13	2
MOV. CIUDADANO	0.70%	00:00:34	1
PAN	4.40%	00:03:33	9
PRD	2.64%	00:02:08	6
PRI	34.62%	00:27:56	21
PVEM	2.81%	00:02:16	2
Sólo voz	1.88%	00:01:31	2
PANAL	1.88%	00:01:31	2
TOTAL GENERAL	100%	01:20:41	68

Informe Semanal de Concejales a los Ayuntamientos

Del 29 de marzo al 3 de abril de 2016

RECURSOS TÉCNICOS POR PARTIDOS POLÍTICOS Y COALICIONES RADIO



RECURSO TÉCNICO UTILIZADO PARA PRESENTAR LA INFORMACIÓN	PORCENTAJE (TIEMPO)	RECURSO TÉCNICO UTILIZADO PARA PRESENTAR LA INFORMACIÓN	PORCENTAJE (TIEMPO)
Cita y audio	4.59%	PAN	0.41%
Puerto Ángel Informativo 360 (Pto. Ángel).	0.45%	PRD	0.41%
MOV. CIUDADANO	0.45%	PRI	3.84%
ORP Noticias (Tuxtepec)	0.99%	La Noticia y el Comentario	5.08%
PRI	0.99%	COALICIÓN "CREO" PAN-PRD	2.54%
Enlace (Tlaxiaco)	3.14%	MORENA	2.54%
PAN	0.76%	Politica 360	3.00%
PRD	2.38%	COALICIÓN "CREO" PAN-PRD	3.00%
Cita y voz	32.84%	Encuentro Local (Lagunas)	9.27%
Metrópoli	1.96%	COALICIÓN "CREO" PAN-PRD	1.67%
PANAL	1.96%	PRI	7.60%
Noticiero 97.7	4.30%	Primer Contacto (Huajuapán)	1.24%
PRI	4.30%	PAN	0.68%
Oro Noticias	1.69%	PRD	0.21%
COALICIÓN "CREO" PAN-PRD	1.69%	PRI	0.35%
Politica 360	15.08%	Enlace (Huatulco)	0.95%
PAN	4.07%	PRI	0.95%
PSD	6.94%	MD Noticias (Pto. Escondido)	6.09%
PT	4.07%	COALICIÓN "CREO" PAN-PRD	1.55%
Primer Contacto (Huajuapán)	1.03%	MOV. CIUDADANO	0.70%
MOV. CIUDADANO	1.03%	PAN	0.41%
Despertar (Pochutla)	8.78%	PRD	0.41%
PRD	8.78%	PRI	1.43%
Sólo cita	60.69%	PVEM	1.59%
Adiario Radio	4.67%	Puerto Ángel Informativo 360 (Pto. Ángel).	0.21%

Informe Semanal de Concejales a los Ayuntamientos

Del 29 de marzo al 3 de abril de 2016

RECURSOS TÉCNICOS POR PARTIDOS POLÍTICOS Y COALICIONES RADIO

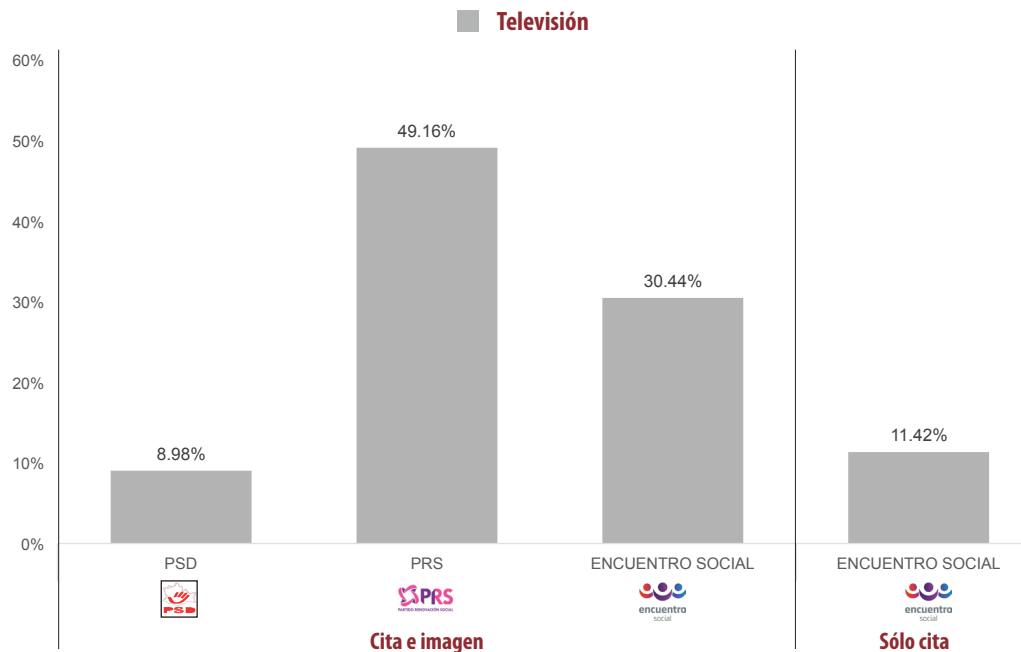


RECURSO TÉCNICO UTILIZADO PARA PRESENTAR LA INFORMACIÓN	PORCENTAJE (TIEMPO)
PAN	0.21%
La Voz de la Noticia (Pochutla)	3.97%
COALICIÓN PRI-PVEM	1.53%
PRI	1.22%
PVEM	1.22%
Fórmula Oaxaca	2.69%
PAN	2.69%
Despertar (Pochutla)	15.29%
COALICIÓN "CREO" PAN-PRD	0.91%
PRI	14.38%
En Comentarios (Tlaxiaco)	1.03%
COALICIÓN PRI-PVEM	0.52%
PRI	0.52%
Enlace (Tlaxiaco)	1.51%
INDEPENDIENTES	0.74%
PRD	0.76%
INFORMATIVO KZ	2.85%
COALICIÓN "CREO" PAN-PRD	0.31%
PRD	0.85%
PRI	1.69%
Este Día (Putla)	0.21%
MORENA	0.21%
BBM NOTICIAS (Salina Cruz)	2.64%
PRI	2.64%
Sólo voz	1.88%
Despertar (Pochutla)	0.74%
PANAL	0.74%
Noti Ángel (Pto. Ángel)	1.14%
PANAL	1.14%
TOTAL GENERAL	100%

Informe Semanal de Concejales a los Ayuntamientos

Del 29 de marzo al 3 de abril de 2016

RECURSOS TÉCNICOS POR PARTIDOS POLÍTICOS Y COALICIONES TELEVISIÓN



- El tiempo total espacios noticiosos de televisión dedicado a partidos políticos y coaliciones fue de 10 minutos, 57 segundos; de los cuales 9 minutos, 42 segundos, corresponden al recurso técnico de **Cita e imagen**; 1 minuto, 15 segundos a **Sólo Cita**.
- Se registraron un total de **8** menciones, de las cuales **7** corresponden al recurso técnico de **Cita e imagen** y 1 mención a **Sólo Cita**.
- El **PRS** fue el partido político con más tiempo y el mayor número de menciones en espacios noticiosos de televisión en esta variable con **5 minutos, 23 segundos y 4 menciones**, bajo el recurso técnico de **Cita e imagen**.

RECURSO TÉCNICO UTILIZADO PARA PRESENTAR LA INFORMACIÓN	PORCENTAJE (TIEMPO)	TIEMPO	MENCIONES
Cita e imagen	88.58%	00:09:42	7
PSD	8.98%	00:00:59	1
PRS	49.16%	00:05:23	4
ENCuentro Social	30.44%	00:03:20	2
Sólo cita	11.42%	00:01:15	1
ENCuentro Social	11.42%	00:01:15	1
TOTAL GENERAL	100%	00:10:57	8

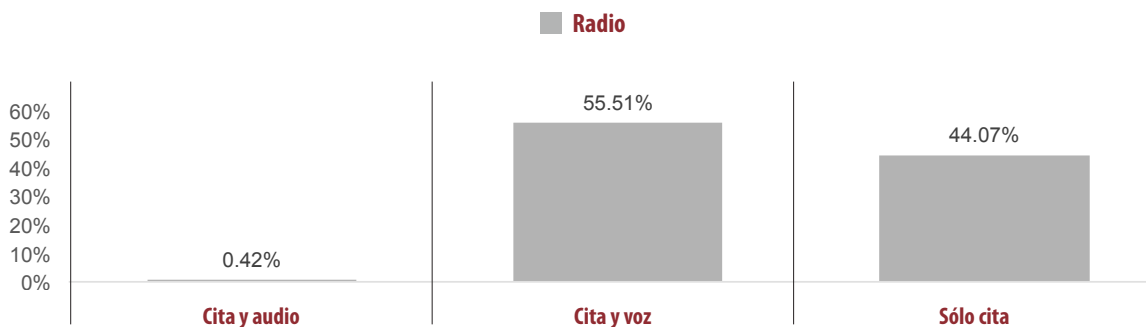
RECURSO TÉCNICO UTILIZADO PARA PRESENTAR LA INFORMACIÓN	PORCENTAJE (TIEMPO)
Cita e imagen	88.58%
NOTICIAS CORTV	88.58%
PSD	8.98%
PRS	49.16%
ENCuentro Social	30.44%
Sólo cita	11.42%
NOTICIAS CORTV	11.42%
ENCuentro Social	11.42%
TOTAL GENERAL	100%



Informe Semanal de Concejales a los Ayuntamientos

Del 29 de marzo al 3 de abril de 2016

RECURSOS TÉCNICOS POR ACTORES POLÍTICOS RADIO



- El tiempo total en espacios noticiosos de radio dedicado a actores políticos fue de 1 hora, 43 minutos, 12 segundos, de los cuales 57 minutos, 17 segundos corresponden al recurso técnico de **Cita y Voz**; 45 minutos, 29 segundos al recurso **Sólo Cita**; y 26 segundos a **Cita y Audio**.
- Se registraron un total de 63 menciones, de las cuales 47 corresponden al recurso técnico Sólo Cita, 15 al recurso **Cita y Voz**; y 1 al recurso **Cita y audio**.
- **Leslie Jiménez Valencia** fue la política con más tiempo en espacios noticiosos de radio en esta variable, con **11 minutos, 18 segundos**, bajo el recurso técnico **Cita y Voz**.
- **Sergio Bello Guerra** fue el actor político con más menciones en espacios noticiosos de radio en esta variable, con **10** bajo el recurso técnico de **Sólo Cita**.
- La información detallada de esta variable podrá consultarse en la tabla, misma que incluye recursos, actores políticos, medios informativos, porcentajes, tiempos y menciones.

Informe Semanal de Concejales a los Ayuntamientos

Del 29 de marzo al 3 de abril de 2016

RECURSOS TÉCNICOS POR ACTORES POLÍTICOS

RADIO



RECURSO TÉCNICO UTILIZADO PARA PRESENTAR LA INFORMACIÓN	PORCENTAJE (TIEMPO)	TIEMPO	MENCIONES
Cita y audio	0.42%	00:00:26	1
Erick Estrada García	0.42%	00:00:26	1
Cita y voz	55.51%	00:57:17	15
Leslie Jiménez Valencia	10.95%	00:11:18	1
Sergio Bello Guerra	9.59%	00:09:54	2
Dante Montaña Montero	6.72%	00:06:56	2
Lenin López Nelio	7.24%	00:07:28	3
José Manuel Chiñas Jiménez	0.47%	00:00:29	1
Marcelino Cruz Martínez	2.31%	00:02:23	2
Jorge Morales Alducín	0.47%	00:00:29	1
Octavio Ruíz Ramírez	0.47%	00:00:29	1
Raúl Cruz González	10.26%	00:10:35	1
Armando Rodríguez Mijangos	7.04%	00:07:16	1
Sólo cita	44.07%	00:45:29	47
Rosalinda López García	0.34%	00:00:21	1
Leslie Jiménez Valencia	4.86%	00:05:01	3
Dulce Alejandra García Morlan	3.68%	00:03:48	2
Sergio Bello Guerra	7.66%	00:07:54	10
José Hernández Cárdenas	0.55%	00:00:34	1
Dante Montaña Montero	1.81%	00:01:52	2
Modesta Ortíz Venancio	1.70%	00:01:45	1
José Antonio Hernández Fraguas	3.17%	00:03:16	2
Lenin López Nelio	4.04%	00:04:10	2
Miguel Ángel Galán Salinas	0.58%	00:00:36	1
Oswaldo García Jarquín	1.99%	00:02:03	1
Hugo Jarquín	6.02%	00:06:13	3
Amador Villalobos Peto	0.32%	00:00:20	1
Rodolfo León Aragón	1.24%	00:01:17	3
Víctor Hernández Marcial	0.18%	00:00:11	1
Jorge Alberto Rosas Hernández	0.18%	00:00:11	1
Yesenia Nolasco Ramírez	0.18%	00:00:11	1
José Manuel Chiñas Jiménez	0.18%	00:00:11	1
Consuelo Zamudio Gonzáles	0.32%	00:00:20	1
Ángel Gallegos Ruíz	0.32%	00:00:20	1
Stuart Hernández García	0.73%	00:00:45	1
Guillermo Lavariega Cárdenas	0.94%	00:00:58	2
Ricardo Pacheco Jarquín	0.97%	00:01:00	1
Julio César Díaz Avendaño	0.94%	00:00:58	2
Floriberto Vásquez Ruíz	1.20%	00:01:14	2
TOTAL GENERAL	100%	01:43:12	63

Informe Semanal de Concejales a los Ayuntamientos

Del 29 de marzo al 3 de abril de 2016

RECURSOS TÉCNICOS POR ACTORES POLÍTICOS

RADIO



RECURSO TÉCNICO UTILIZADO PARA PRESENTAR LA INFORMACIÓN	PORCENTAJE (TIEMPO)
Cita y audio	0.42%
Despertar (Pochutla)	0.42%
Erick Estrada García	0.42%
Cita y voz	55.51%
Adiario Radio	20.04%
Leslie Jiménez Valencia	10.95%
Sergio Bello Guerra	7.32%
Dante Montaña Montero	1.78%
La Noticia y el Comentario	17.30%
Raúl Cruz González	10.26%
Armando Rodríguez Mijangos	7.04%
Matutino Radiorama	11.27%
Sergio Bello Guerra	2.28%
Dante Montaña Montero	4.94%
Lenin López Nelio	4.05%
Metrópolis	1.41%
José Manuel Chiñas Jiménez	0.47%
Jorge Morales Alducín	0.47%
Octavio Ruíz Ramírez	0.47%
Politica 360	3.18%
Lenin López Nelio	3.18%
Enlace (Tlaxiaco)	2.31%
Marcelino Cruz Martínez	2.31%
Sólo cita	44.07%
Encuentro	1.53%
Rosalinda López García	0.34%
Sergio Bello Guerra	1.20%
La Noticia y el Comentario	11.92%
Leslie Jiménez Valencia	1.99%
Dulce Alejandra García Morlan	1.99%
Sergio Bello Guerra	1.99%
José Antonio Hernández Fraguas	1.99%
Oswaldo García Jarquín	1.99%
Hugo Jarquín	1.99%
Matutino Radiorama	10.17%
Leslie Jiménez Valencia	1.70%
Dulce Alejandra García Morlan	1.70%
Sergio Bello Guerra	1.70%
Modesta Ortíz Venancio	1.70%
Lenin López Nelio	1.70%
Hugo Jarquín	1.70%
Noticiario 97.7	1.81%

RECURSO TÉCNICO UTILIZADO PARA PRESENTAR LA INFORMACIÓN	PORCENTAJE (TIEMPO)
Dante Montaña Montero	1.81%
Oro Noticias	0.29%
Sergio Bello Guerra	0.29%
Politica 360	4.68%
Lenin López Nelio	2.34%
Hugo Jarquín	2.34%
Encuentro Local (Lagunas)	0.94%
Julio César Díaz Avendaño	0.94%
Primer Contacto (Huaquapan)	0.31%
Sergio Bello Guerra	0.31%
Oro (Huatulco)	0.68%
Sergio Bello Guerra	0.68%
MD Noticias (Pto. Escondido)	2.60%
José Hernández Cárdenas	0.55%
Stuart Hernández García	0.73%
Guillermo Lavariega Cárdenas	0.36%
Ricardo Pacheco Jarquín	0.97%
Puerto Ángel Informativo 360 (Pto. Ángel).	0.16%
Sergio Bello Guerra	0.16%
La Voz de la Noticia (Pochutla)	1.20%
Floriberto Vásquez Ruíz	1.20%
Fórmula Oaxaca	0.24%
Sergio Bello Guerra	0.24%
Enlace Radiorama	3.46%
Leslie Jiménez Valencia	1.18%
Sergio Bello Guerra	1.10%
José Antonio Hernández Fraguas	1.18%
Despertar (Pochutla)	1.16%
Miguel Ángel Galán Salinas	0.58%
Guillermo Lavariega Cárdenas	0.58%
INFORMATIVO KZ	2.03%
Amador Villalobos Peto	0.32%
Rodolfo León Aragón	0.36%
Víctor Hernández Marcial	0.18%
Jorge Alberto Rosas Hernández	0.18%
Yesenia Nolasco Ramírez	0.18%
José Manuel Chiñas Jiménez	0.18%
Consuelo Zamudio Gonzáles	0.32%
Ángel Gallegos Ruíz	0.32%
BBM NOTICIAS (Salina Cruz)	0.89%
Rodolfo León Aragón	0.89%
TOTAL GENERAL	100%

Informe Semanal de Concejales a los Ayuntamientos

Del 29 de marzo al 3 de abril de 2016

RECURSOS TÉCNICOS POR **ACTORES POLÍTICOS** **TELEVISIÓN**

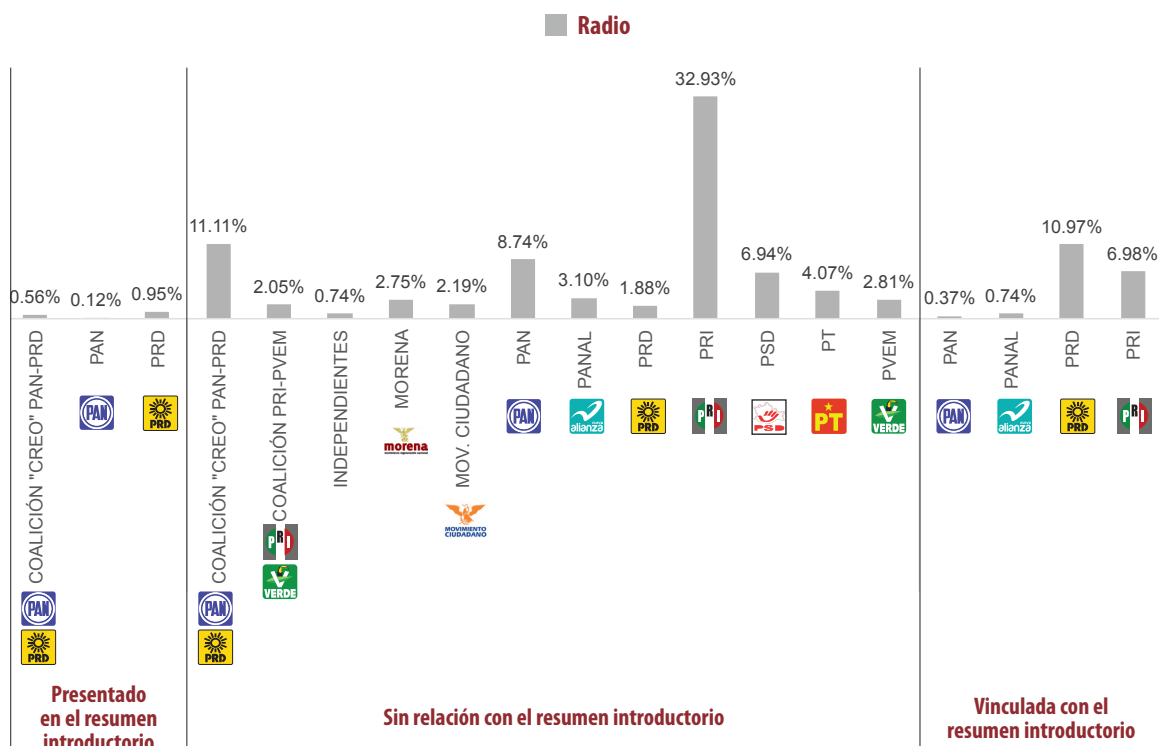


EN ESTA VARIABLE NO SE REGISTRÓ TIEMPO Y MENCIONES PARA ACTORES POLÍTICOS DURANTE ESTA SEMANA.

Informe Semanal de Concejales a los Ayuntamientos

Del 29 de marzo al 3 de abril de 2016

IMPORTANCIA DE LAS NOTICIAS. JERARQUIZACIÓN POR PARTIDOS POLÍTICOS Y COALICIONES **RADIO**



- El tiempo total en radio en espacios noticiosos dedicado a partidos políticos y coaliciones fue de 1 hora, 20 minutos, 41 segundos; de los cuales 1 hora, 3 minutos, 59 segundos corresponden a la jerarquización de la información **Sin Relación con el Resumen Introductorio**; 15 minutos, 23 segundos a **Vinculada con el resumen introductorio**; y 1 minuto, 19 segundos a **Presentado en el resumen introductorio**.
- Se registraron un total de 68 menciones, de las cuales **57** corresponden a la jerarquización de la información como **Sin Relación con el Resumen Introductorio**; 7 a **Vinculada con el resumen introductorio**, y 4 a **Presentado en el resumen introductorio**.
- El PRI fue el partido político con más tiempo y menciones en espacios noticiosos de radio en esta variable, con **26 minutos, 34 segundos** y **23 menciones** en la jerarquización **Sin relación con el resumen introductorio**.
- La información detallada de esta variable podrá consultarse en la tabla, misma que incluye jerarquización, partidos políticos, coaliciones, porcentajes, tiempos y menciones.

Informe Semanal de Concejales a los Ayuntamientos

Del 29 de marzo al 3 de abril de 2016

IMPORTANCIA DE LAS NOTICIAS. JERARQUIZACIÓN POR
PARTIDOS POLÍTICOS Y COALICIONES **RADIO**

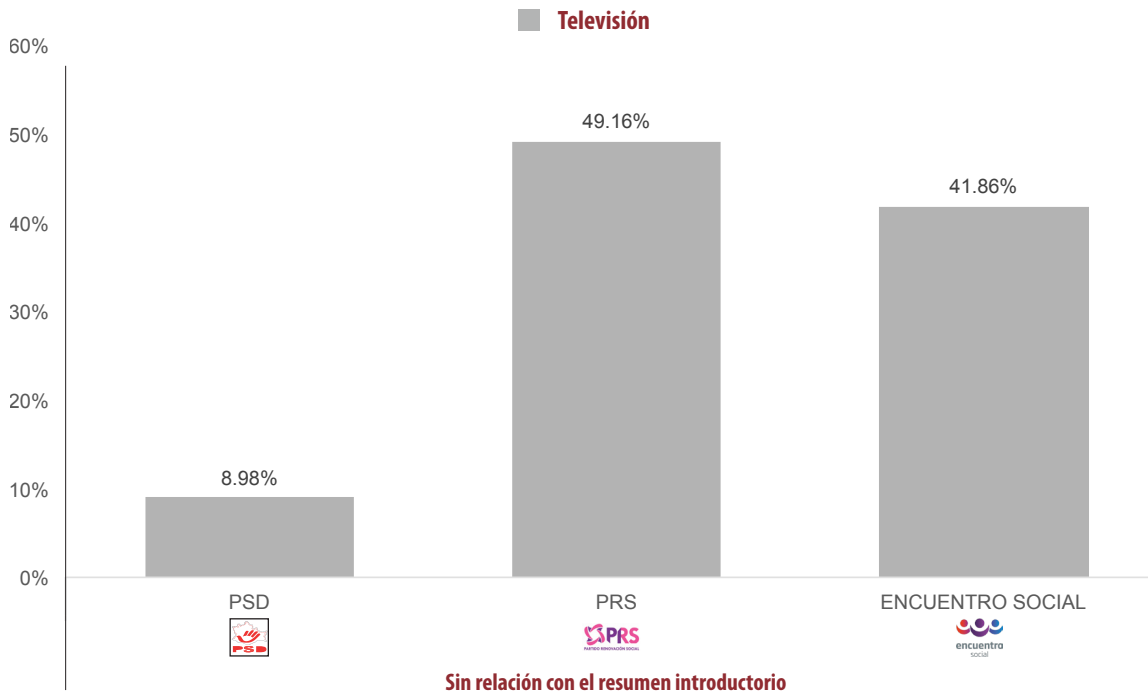


JERARQUIZACIÓN DE LA NOTA	PORCENTAJE (TIEMPO)	TIEMPO	MENCIONES
Presentado en el resumen introductorio	1.63%	00:01:19	4
COALICIÓN "CREO" PAN-PRD	0.56%	00:00:27	1
PAN	0.12%	00:00:06	1
PRD	0.95%	00:00:46	2
Sin relación con el resumen introductorio	79.30%	01:03:59	57
COALICIÓN "CREO" PAN-PRD	11.11%	00:08:58	7
COALICIÓN PRI-PVEM	2.05%	00:01:39	3
INDEPENDIENTES	0.74%	00:00:36	1
MORENA	2.75%	00:02:13	2
MOV. CIUDADANO	2.19%	00:01:46	3
PAN	8.74%	00:07:03	7
PANAL	3.10%	00:02:30	2
PRD	1.88%	00:01:31	5
PRI	32.93%	00:26:34	23
PSD	6.94%	00:05:36	1
PT	4.07%	00:03:17	1
PVEM	2.81%	00:02:16	2
Vinculada con el resumen introductorio	19.07%	00:15:23	7
PAN	0.37%	00:00:18	3
PANAL	0.74%	00:00:36	1
PRD	10.97%	00:08:51	2
PRI	6.98%	00:05:38	1
TOTAL GENERAL	100%	01:20:41	68

Informe Semanal de Concejales a los Ayuntamientos

Del 29 de marzo al 3 de abril de 2016

IMPORTANCIA DE LAS NOTICIAS. JERARQUIZACIÓN POR PARTIDOS POLÍTICOS Y COALICIONES **TELEVISIÓN**



- El tiempo total en espacios noticiosos de televisión dedicados a partidos políticos y coaliciones fue 10 minutos, 57 segundos, los cuales corresponden a la jerarquización de la nota **Sin Relación con el resumen introductorio**.
- El total de las menciones fue de 8 las cuales corresponden a la jerarquización de la nota **Sin Relación Con el Resumen Introductorio**.
- El **PRS** fue el partido político con más tiempo y con el mayor número de menciones en espacios noticiosos de televisión en esta variable, con 5 minutos, 23 segundos y 4 menciones; pertenecientes a la jerarquización **Sin Relación Con el Resumen Introductorio**.
- La información detallada de esta variable podrá consultarse en la tabla, misma que incluye jerarquización, partidos políticos, coaliciones, porcentajes, tiempos y menciones.

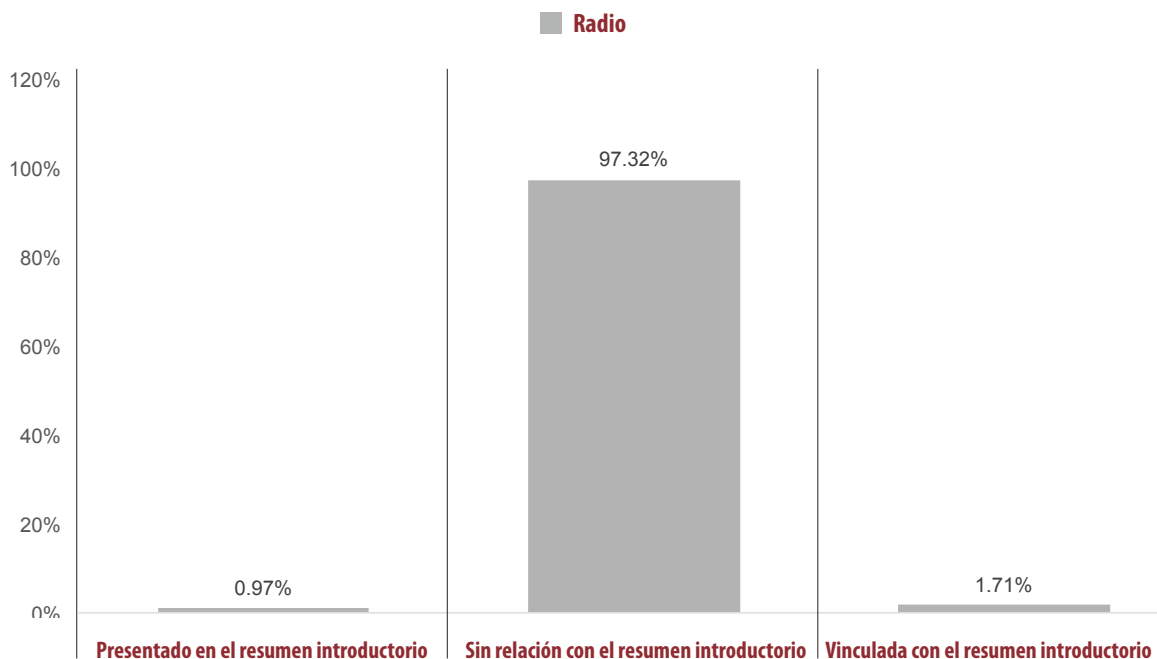
JERARQUIZACIÓN DE LA NOTA	PORCENTAJE (TIEMPO)	TIEMPO	MENCIONES
Sin relación con el resumen introductorio	100%	00:10:57	8
PSD	8.98%	00:00:59	1
PRS	49.16%	00:05:23	4
ENCuentro Social	41.86%	00:04:35	3
TOTAL GENERAL	100%	00:10:57	8



Informe Semanal de Concejales a los Ayuntamientos

Del 29 de marzo al 3 de abril de 2016

IMPORTANCIA DE LAS NOTICIAS. JERARQUIZACIÓN POR ACTORES POLÍTICOS **RADIO**



- El tiempo total en espacios noticiosos de radio dedicado a actores políticos fue de 1 hora, 43 minutos, 12 segundos; de los cuales **1 hora, 40 minutos, 26 segundos** corresponden a la jerarquización de la nota **Sin Relación con el Resumen Introductorio**; 1 minuto, 46 segundos a **Vinculada con el resumen introductorio**; y 1 minuto a **Presentado en el resumen introductorio**.
- Se registraron 63 menciones, las cuales **59** corresponden a la jerarquización de la de la nota **Sin Relación con el Resumen Introductorio**; 3 a **Presentado en el resumen introductorio**; y 1 a **Vinculada con el resumen introductorio**.
- **Sergio Bello Guerra** fue el actor político con más tiempo y con el mayor número de menciones en espacios noticioso de radio en esta variable, con 17 minutos, 30 segundos y 11 menciones, correspondientes a la jerarquización de la nota **Sin Relación con el Resumen Introductorio**.
- La información detallada de esta variable podrá consultarse en la tabla, misma que incluye jerarquización, actores políticos, porcentajes, tiempos y menciones.

Informe Semanal de Concejales a los Ayuntamientos

Del 29 de marzo al 3 de abril de 2016

IMPORTANCIA DE LAS NOTICIAS. JERARQUIZACIÓN POR ACTORES POLÍTICOS **RADIO**



JERARQUIZACIÓN DE LA NOTA	PORCENTAJE (TIEMPO)	TIEMPO	MENCIONES
Presentado en el resumen introductorio	0.97%	00:01:00	3
Sergio Bello Guerra	0.29%	00:00:18	1
Dante Montaña Montero	0.08%	00:00:05	1
Marcelino Cruz Martínez	0.60%	00:00:37	1
Sin relación con el resumen introductorio	97.32%	01:40:26	59
Rosalinda López García	0.34%	00:00:21	1
Leslie Jiménez Valencia	15.81%	00:16:19	4
Dulce Alejandra García Morlan	3.68%	00:03:48	2
Sergio Bello Guerra	16.96%	00:17:30	11
José Hernández Cárdenas	0.55%	00:00:34	1
Dante Montaña Montero	8.45%	00:08:43	3
Modesta Ortiz Venancio	1.70%	00:01:45	1
José Antonio Hernández Fraguas	3.17%	00:03:16	2
Lenin López Nelio	11.27%	00:11:38	5
Miguel Ángel Galán Salinas	0.58%	00:00:36	1
Oswaldo García Jarquín	1.99%	00:02:03	1
Erick Estrada García	0.42%	00:00:26	1
Hugo Jarquín	6.02%	00:06:13	3
Amador Villalobos Peto	0.32%	00:00:20	1
Rodolfo León Aragón	1.24%	00:01:17	3
Víctor Hernández Marcial	0.18%	00:00:11	1
Jorge Alberto Rosas Hernández	0.18%	00:00:11	1
Yesenia Nolasco Ramírez	0.18%	00:00:11	1
José Manuel Chiñas Jiménez	0.65%	00:00:40	2
Consuelo Zamudio Gonzáles	0.32%	00:00:20	1
Ángel Gallegos Ruíz	0.32%	00:00:20	1
Stuart Hernández García	0.73%	00:00:45	1
Guillermo Lavariega Cárdenas	0.94%	00:00:58	2
Ricardo Pacheco Jarquín	0.97%	00:01:00	1
Julio César Díaz Avendaño	0.94%	00:00:58	2
Floriberto Vásquez Ruíz	1.20%	00:01:14	2
Jorge Morales Alducín	0.47%	00:00:29	1
Octavio Ruíz Ramírez	0.47%	00:00:29	1
Raúl Cruz González	10.26%	00:10:35	1
Armando Rodríguez Mijangos	7.04%	00:07:16	1
Vinculada con el resumen introductorio	1.71%	00:01:46	1
Marcelino Cruz Martínez	1.71%	00:01:46	1
TOTAL GENERAL	100%	01:43:12	63

Informe Semanal de Concejales a los Ayuntamientos

Del 29 de marzo al 3 de abril de 2016

IMPORTANCIA DE LAS NOTICIAS. JERARQUIZACIÓN POR
ACTORES POLÍTICOS TELEVISIÓN

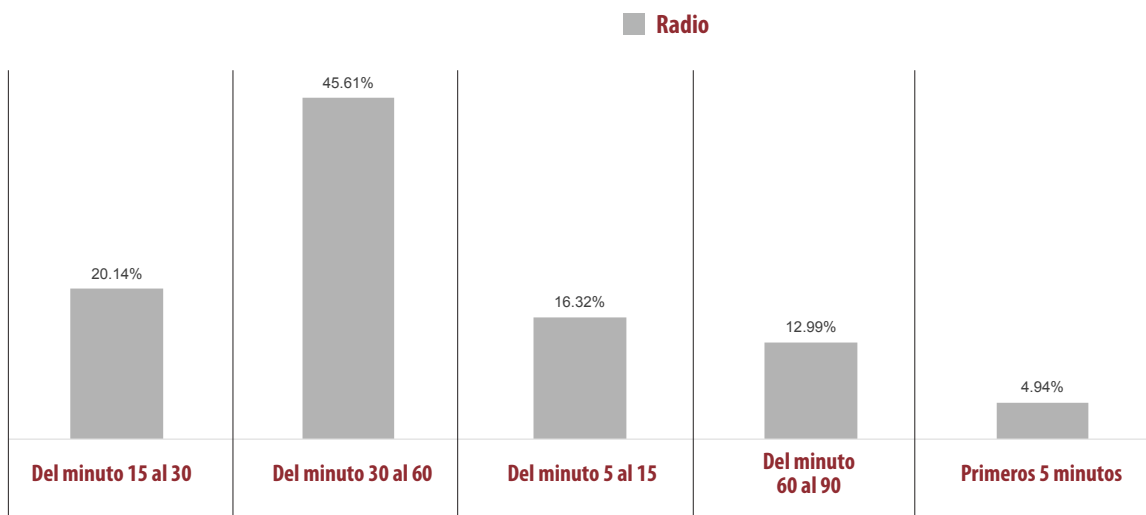


EN ESTA VARIABLE NO SE REGISTRÓ TIEMPO Y MENCIONES PARA ACTORES POLÍTICOS DURANTE ESTA SEMANA.

Informe Semanal de Concejales a los Ayuntamientos

Del 29 de marzo al 3 de abril de 2016

IMPORTANCIA DE LAS NOTICIAS. SEGMENTO DE TIEMPO EN QUE APARECEN PARTIDOS POLÍTICOS Y COALICIONES **RADIO**



- El tiempo total en radio de espacios noticiosos dedicado a partidos políticos y coaliciones fue de 1 hora, 20 minutos, 41 segundos; de los cuales **36 minutos, 48 segundos** corresponden al segmento **del minuto 30 al 60** del tiempo en que aparece la nota en el espacio noticioso; 16 minutos, 15 segundos **del minuto 15 al 30**; 13 minutos, 10 segundos **del minuto 5 al 15**; 10 minutos, 29 segundos **del minuto 60 al 90**; y 3 minutos, 59 segundos a los **primeros 5 minutos**.
- Se registraron un total de 68 menciones, de las cuales **28** corresponden al segmento **del minuto 30 al 60** del tiempo en que aparece la nota en el espacio noticioso; **15 del minuto 15 al 30**; **10 del minuto 5 al 15**; **8 del minuto 60 al 90**; y **7** a los **Primeros 5 minutos**.
- El **PRI** es el partido con más tiempo en el segmento del minuto 5 al 15, con 10 minutos, 13 segundos; y con el mayor número de menciones en el minuto 30 al 60 con 8.
- La información detallada de esta variable podrá consultarse en la tabla, misma que incluye segmentos, partidos políticos, coaliciones, porcentajes, tiempos y menciones.

Informe Semanal de Concejales a los Ayuntamientos

Del 29 de marzo al 3 de abril de 2016

IMPORTANCIA DE LAS NOTICIAS. SEGMENTO DE TIEMPO EN QUE APARECEN
PARTIDOS POLÍTICOS Y COALICIONES RADIO

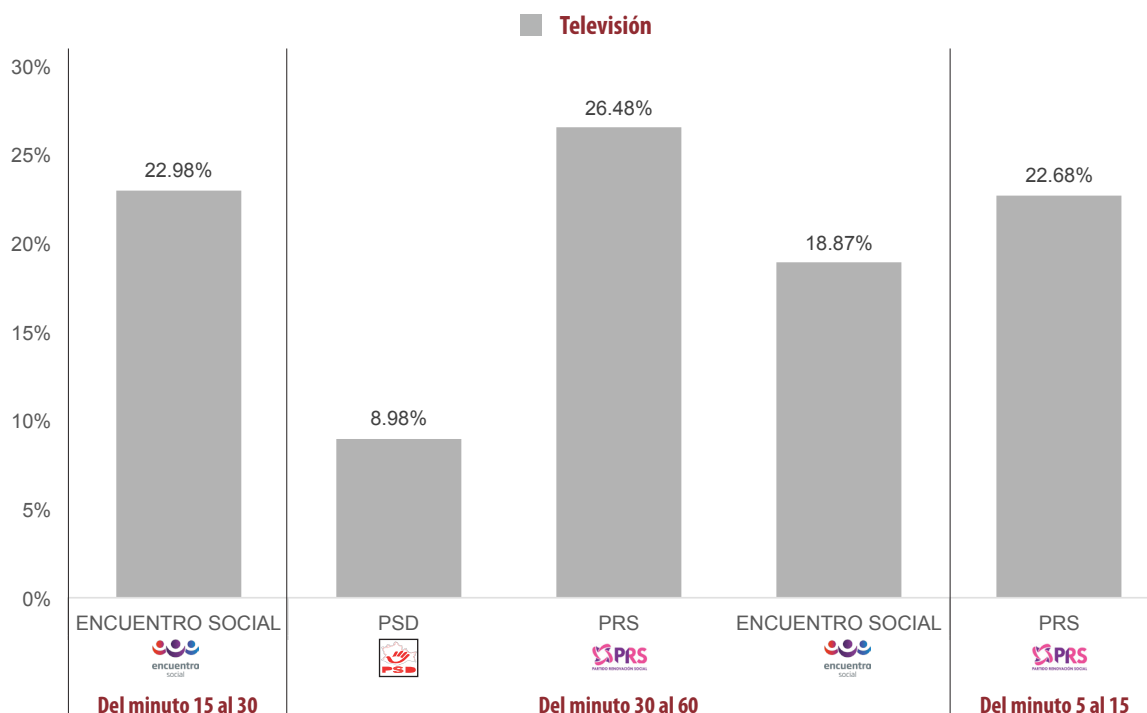


JERARQUIZACIÓN DE LA NOTA	PORCENTAJE (TIEMPO)	TIEMPO	MENCIONES
Del minuto 15 al 30	20.14%	00:16:15	15
COALICIÓN "CREO" PAN-PRD	2.54%	00:02:03	1
PAN	4.32%	00:03:29	3
PANAL	1.96%	00:01:35	1
PRD	0.21%	00:00:10	1
PRI	5.45%	00:04:24	7
PT	4.07%	00:03:17	1
PVEM	1.59%	00:01:17	1
Del minuto 30 al 60	45.61%	00:36:48	28
COALICIÓN "CREO" PAN-PRD	8.22%	00:06:38	5
INDEPENDIENTES	0.74%	00:00:36	1
MORENA	2.54%	00:02:03	1
MOV. CIUDADANO	2.19%	00:01:46	3
PAN	4.07%	00:03:17	4
PANAL	0.74%	00:00:36	1
PRD	10.04%	00:08:06	4
PRI	10.12%	00:08:10	8
PSD	6.94%	00:05:36	1
Del minuto 5 al 15	16.32%	00:13:10	10
COALICIÓN "CREO" PAN-PRD	0.35%	00:00:17	1
COALICIÓN PRI-PVEM	0.31%	00:00:15	1
MORENA	0.21%	00:00:10	1
PRD	2.79%	00:02:15	3
PRI	12.66%	00:10:13	4
Del minuto 60 al 90	12.99%	00:10:29	8
COALICIÓN PRI-PVEM	1.74%	00:01:24	2
PAN	0.19%	00:00:09	1
PANAL	1.14%	00:00:55	1
PRI	8.72%	00:07:02	3
PVEM	1.22%	00:00:59	1
Primeros 5 minutos	4.94%	00:03:59	7
COALICIÓN "CREO" PAN-PRD	0.56%	00:00:27	1
PAN	0.66%	00:00:32	3
PRD	0.76%	00:00:37	1
PRI	2.95%	00:02:23	2
TOTAL GENERAL	100%	01:20:41	68

Informe Semanal de Concejales a los Ayuntamientos

Del 29 de marzo al 3 de abril de 2016

IMPORTANCIA DE LAS NOTICIAS. SEGMENTO DE TIEMPO EN QUE APARECEN PARTIDOS POLÍTICOS Y COALICIONES **TELEVISIÓN**



- El tiempo total en televisión de espacios noticiosos dedicado a partidos políticos y coaliciones fue de 10 minutos, 57 segundos, de los cuales **5 minutos, 57 segundos**, corresponden al segmento **del minuto 30 al 60** del tiempo en que aparecen en programas noticiosos; 2 minutos, 31 segundos al segmento **del minuto 15 al 30**; y 2 minutos, 29 segundos al segmento **del minuto 5 al 15**.
- Se registraron **8** menciones, de las cuales **6** corresponden al segmento **del minuto 30 al 60** del tiempo en que aparecen partidos políticos o coaliciones en los espacios noticiosos; 1 al segmento **del minuto 5 al 15**; y 1 al segmento **del minuto 15 al 30**.
- El **PRRS** fue el partido que registró el mayor tiempo y el mayor número de menciones en el segmento del minuto 30 al 60, con 2 minutos, 54 segundos y 3 menciones.
- La información detallada de esta variable podrá consultarse en la tabla, misma que incluye segmentos, partidos políticos, coaliciones, porcentajes, tiempos y menciones.

Informe Semanal de Concejales a los Ayuntamientos

Del 29 de marzo al 3 de abril de 2016

IMPORTANCIA DE LAS NOTICIAS. SEGMENTO DE TIEMPO EN QUE APARECEN
PARTIDOS POLÍTICOS Y COALICIONES TELEVISIÓN

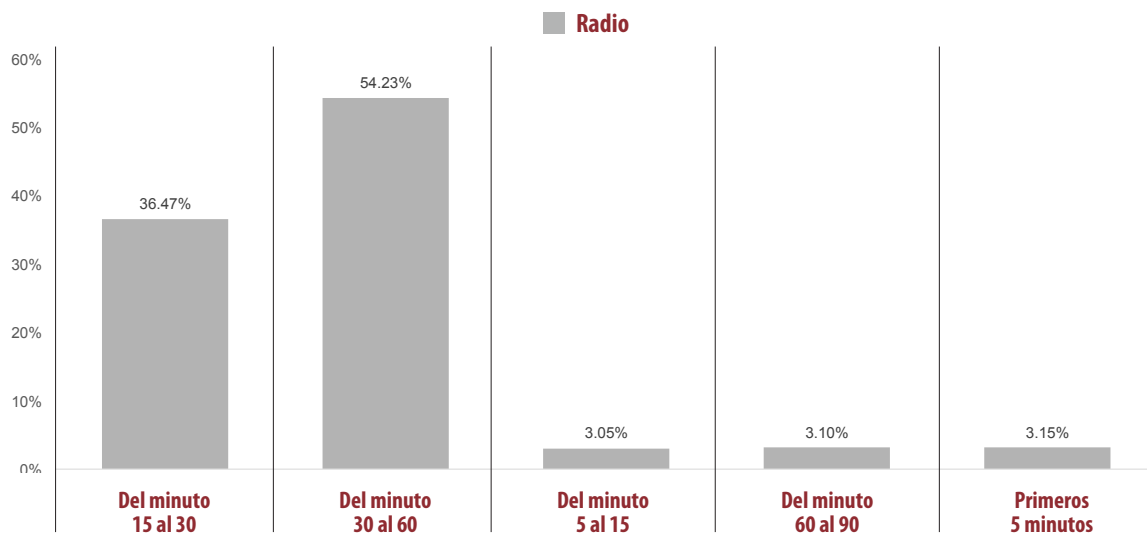


JERARQUIZACIÓN DE LA NOTA	PORCENTAJE (TIEMPO)	TIEMPO	MENCIONES
Del minuto 15 al 30	22.98%	00:02:31	1
ENCUENTRO SOCIAL	22.98%	00:02:31	1
Del minuto 30 al 60	54.34%	00:05:57	6
PSD	8.98%	00:00:59	1
PRS	26.48%	00:02:54	3
ENCUENTRO SOCIAL	18.87%	00:02:04	2
Del minuto 5 al 15	22.68%	00:02:29	1
PRS	22.68%	00:02:29	1
TOTAL GENERAL	100%	00:10:57	8

Informe Semanal de Concejales a los Ayuntamientos

Del 29 de marzo al 3 de abril de 2016

IMPORTANCIA DE LAS NOTICIAS. SEGMENTO DE TIEMPO EN QUE APARECEN ACTORES POLÍTICOS **RADIO**



- El tiempo total de espacios noticiosos en radio dedicado a actores políticos fue de 1 hora, 43 minutos, 12 segundos; de los cuales **55 minutos, 58 segundos** corresponden al **minuto 30 al 60** del segmento de tiempo en que aparecen actores políticos en los espacios noticiosos; 37 minutos, 38 segundos al segmento **Del minuto 15 al 30**; 3 minutos, 15 segundos al segmento **Primeros 5 minutos**; 3 minutos, 12 segundos al segmento **del minuto 60 al 90**; y 3 minutos, 9 segundos al segmento **del minuto 5 al 15**.
- Se registraron 63 menciones, de las cuales **26** corresponden al **minuto 30 al 60** del segmento de tiempo en que aparecen actores políticos en los espacios noticiosos; 22 al segmento **del minuto 15 al 30**; 5 al segmento **del minuto 60 al 90**; 5 al segmento **del minuto 5 al 15**; y 3 al segmento de los **Primeros 5 minutos**.
- **Leslie Jiménez Valencia** fue la política que más tiempo registró en el segmento del minuto 15 al 30, con 13 minutos, 21 segundos.
- **Sergio Bello Guerra** fue el actor con más menciones en el segmento Del minuto 30 al 60, con un total de 5.
- La información detallada de esta variable podrá consultarse en la tabla, misma que incluye segmentos, actores políticos, porcentajes, tiempos y menciones.

Informe Semanal de Concejales a los Ayuntamientos

Del 29 de marzo al 3 de abril de 2016

IMPORTANCIA DE LAS NOTICIAS. SEGMENTO DE TIEMPO EN QUE APARECEN
ACTORES POLÍTICOS RADIO



JERARQUIZACIÓN DE LA NOTA	PORCENTAJE (TIEMPO)	TIEMPO	MENCIONES
Del minuto 15 al 30	36.47%	00:37:38	22
Leslie Jiménez Valencia	12.94%	00:13:21	2
Dulce Alejandra García Morlan	1.99%	00:02:03	1
Sergio Bello Guerra	2.15%	00:02:13	2
Dante Montaña Montero	6.67%	00:06:53	2
José Antonio Hernández Fraguas	1.99%	00:02:03	1
Lenin López Nelio	3.18%	00:03:17	1
Oswaldo García Jarquín	1.99%	00:02:03	1
Hugo Jarquín	1.99%	00:02:03	1
Amador Villalobos Peto	0.32%	00:00:20	1
Rodolfo León Aragón	0.50%	00:00:31	1
Víctor Hernández Marcial	0.18%	00:00:11	1
Jorge Alberto Rosas Hernández	0.18%	00:00:11	1
Yesenia Nolasco Ramírez	0.18%	00:00:11	1
José Manuel Chiñas Jiménez	0.65%	00:00:40	2
Consuelo Zamudio Gonzáles	0.32%	00:00:20	1
Ángel Gallegos Ruíz	0.32%	00:00:20	1
Jorge Morales Alducín	0.47%	00:00:29	1
Octavio Ruíz Ramírez	0.47%	00:00:29	1
Del minuto 30 al 60	54.23%	00:55:58	26
Leslie Jiménez Valencia	2.87%	00:02:58	2
Dulce Alejandra García Morlan	1.70%	00:01:45	1
Sergio Bello Guerra	11.69%	00:12:04	5
José Hernández Cárdenas	0.55%	00:00:34	1
Dante Montaña Montero	1.78%	00:01:50	1
Modesta Ortíz Venancio	1.70%	00:01:45	1
José Antonio Hernández Fraguas	1.18%	00:01:13	1
Lenin López Nelio	8.09%	00:08:21	4
Erick Estrada García	0.42%	00:00:26	1
Hugo Jarquín	4.04%	00:04:10	2
Rodolfo León Aragón	0.39%	00:00:24	1
Stuart Hernández García	0.73%	00:00:45	1
Guillermo Lavariega Cárdenas	0.36%	00:00:22	1
Ricardo Pacheco Jarquín	0.97%	00:01:00	1
Julio César Díaz Avendaño	0.48%	00:00:30	1
Raúl Cruz González	10.26%	00:10:35	1
Armando Rodríguez Mijangos	7.04%	00:07:16	1
Del minuto 5 al 15	3.05%	00:03:09	5
Rosalinda López García	0.34%	00:00:21	1

Informe Semanal de Concejales a los Ayuntamientos

Del 29 de marzo al 3 de abril de 2016

IMPORTANCIA DE LAS NOTICIAS. SEGMENTO DE TIEMPO EN QUE APARECEN
ACTORES POLÍTICOS RADIO



JERARQUIZACIÓN DE LA NOTA	PORCENTAJE (TIEMPO)	TIEMPO	MENCIONES
Sergio Bello Guerra	0.68%	00:00:42	1
Dante Montaña Montero	0.08%	00:00:05	1
Floriberto Vásquez Ruíz	0.24%	00:00:15	1
Marcelino Cruz Martínez	1.71%	00:01:46	1
Del minuto 60 al 90	3.10%	00:03:12	5
Sergio Bello Guerra	1.34%	00:01:23	2
Rodolfo León Aragón	0.36%	00:00:22	1
Julio César Díaz Avendaño	0.45%	00:00:28	1
Floriberto Vásquez Ruíz	0.95%	00:00:59	1
Primeros 5 minutos	3.15%	00:03:15	5
Sergio Bello Guerra	1.39%	00:01:26	2
Miguel Ángel Galán Salinas	0.58%	00:00:36	1
Guillermo Lavariega Cárdenas	0.58%	00:00:36	1
Marcelino Cruz Martínez	0.60%	00:00:37	1
TOTAL GENERAL	100%	01:43:12	63

Informe Semanal de Concejales a los Ayuntamientos

Del 29 de marzo al 3 de abril de 2016

IMPORTANCIA DE LAS NOTICIAS. SEGMENTO DE TIEMPO EN QUE APARECEN
ACTORES POLÍTICOS TELEVISIÓN

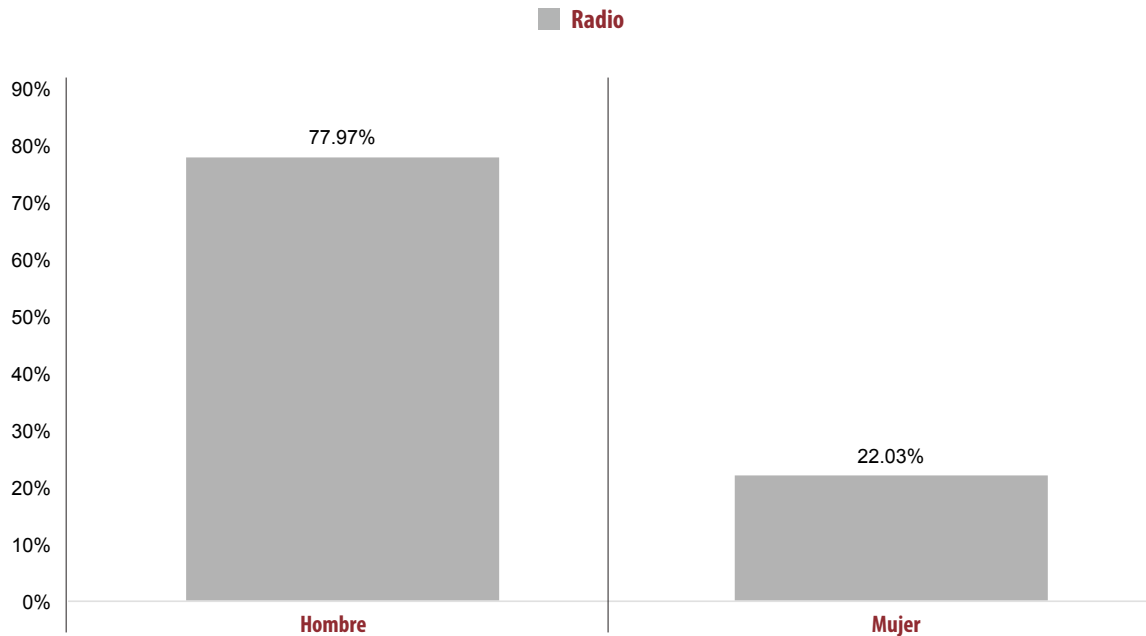
EN ESTA VARIABLE NO SE REGISTRÓ TIEMPO Y MENCIONES PARA ACTORES POLÍTICOS DURANTE ESTA SEMANA.



Informe Semanal de Concejales a los Ayuntamientos

Del 29 de marzo al 3 de abril de 2016

INFORMACIÓN POR GÉNERO POR ACTORES POLÍTICOS RADIO



- El tiempo total en radio en espacios noticiosos dedicado a actores políticos fue de 1 hora, 43 minutos, 12 segundos; de los cuales **1 hora, 20 minutos, 28 segundos**, corresponden al género **Hombres**; y **22 minutos, 44 segundos** al género **Mujeres**.
- Se registraron 63 menciones, de las cuales **53** corresponden al género **hombre** y **10** al género **mujer**.
- **Leslie Jiménez Valencia** fue la mujer con más tiempo y con el mayor número de menciones en espacios noticiosos de radio, con 16 minutos, 19 segundos y 4 menciones.
- **Sergio Bello Guerra** fue el **hombre** con más tiempo en espacios noticiosos de radio y con el mayor número de menciones, con 17 minutos, 48 segundos y 12 menciones.
- La información detallada de esta variable podrá consultarse en la tabla, misma que incluye actores políticos, porcentajes, tiempos y menciones.

Informe Semanal de Concejales a los Ayuntamientos

Del 29 de marzo al 3 de abril de 2016

INFORMACIÓN POR GÉNERO POR ACTORES POLÍTICOS

RADIO



PARIDAD DE GÉNERO	PORCENTAJE (TIEMPO)	TIEMPO	MENCIONES
Hombre	77.97%	01:20:28	53
Sergio Bello Guerra	17.25%	00:17:48	12
José Hernández Cárdenas	0.55%	00:00:34	1
Dante Montaña Montero	8.53%	00:08:48	4
José Antonio Hernández Fraguas	3.17%	00:03:16	2
Lenin López Nelio	11.27%	00:11:38	5
Miguel Ángel Galán Salinas	0.58%	00:00:36	1
Oswaldo García Jarquín	1.99%	00:02:03	1
Erick Estrada García	0.42%	00:00:26	1
Hugo Jarquín	6.02%	00:06:13	3
Amador Villalobos Peto	0.32%	00:00:20	1
Rodolfo León Aragón	1.24%	00:01:17	3
Víctor Hernández Marcial	0.18%	00:00:11	1
Jorge Alberto Rosas Hernández	0.18%	00:00:11	1
José Manuel Chiñas Jiménez	0.65%	00:00:40	2
Ángel Gallegos Ruíz	0.32%	00:00:20	1
Stuart Hernández García	0.73%	00:00:45	1
Guillermo Lavariega Cárdenas	0.94%	00:00:58	2
Ricardo Pacheco Jarquín	0.97%	00:01:00	1
Julio César Díaz Avendaño	0.94%	00:00:58	2
Floriberto Vásquez Ruíz	1.20%	00:01:14	2
Marcelino Cruz Martínez	2.31%	00:02:23	2
Jorge Morales Alducín	0.47%	00:00:29	1
Octavio Ruíz Ramírez	0.47%	00:00:29	1
Raúl Cruz González	10.26%	00:10:35	1
Armando Rodríguez Mijangos	7.04%	00:07:16	1
Mujer	22.03%	00:22:44	10
Rosalinda López García	0.34%	00:00:21	1
Leslie Jiménez Valencia	15.81%	00:16:19	4
Dulce Alejandra García Morlan	3.68%	00:03:48	2
Modesta Ortíz Venancio	1.70%	00:01:45	1
Yesenia Nolasco Ramírez	0.18%	00:00:11	1
Consuelo Zamudio Gonzáles	0.32%	00:00:20	1
TOTAL GENERAL	100%	01:43:12	63

Informe Semanal de Concejales a los Ayuntamientos

Del 29 de marzo al 3 de abril de 2016

INFORMACIÓN POR GÉNERO POR **ACTORES POLÍTICOS**
TELEVISIÓN

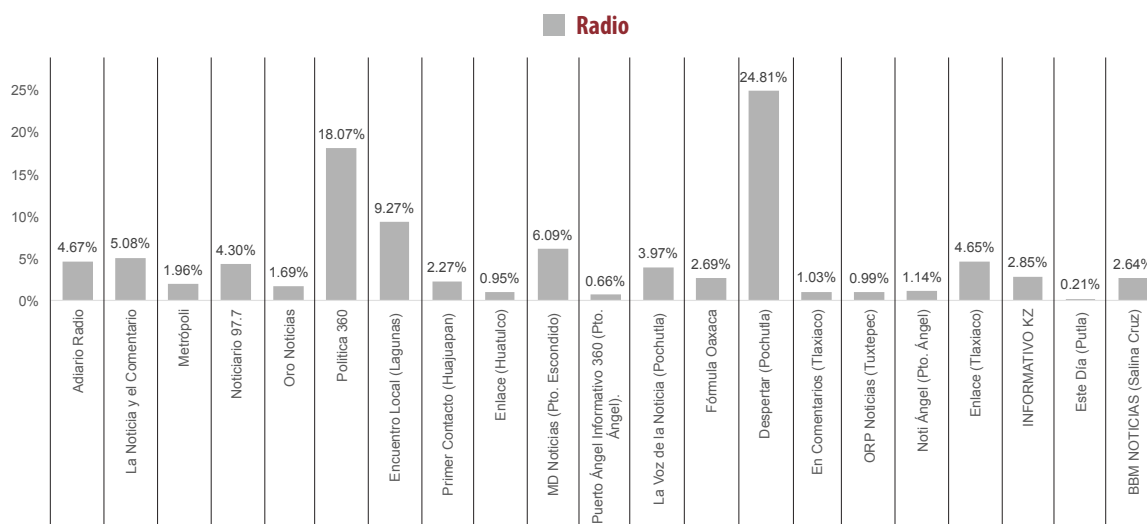


EN ESTA VARIABLE NO SE REGISTRÓ TIEMPO Y MENCIONES PARA ACTORES POLÍTICOS DURANTE ESTA SEMANA.

Informe Semanal de Concejales a los Ayuntamientos

Del 29 de marzo al 3 de abril de 2016

PROGRAMA NOTICIOSO POR PARTIDOS POLÍTICOS Y COALICIONES RADIO



- El tiempo total en radio en espacios noticiosos dedicado a partidos políticos y coaliciones fue de **1 hora, 20 minutos, 41 segundos**; de los cuales los programas noticiosos con más tiempo dedicado a actores políticos fueron:
- **Despertar (Pochutla)** con 20 minutos, 1 segundo; **Política 360** con 14 minutos, 35 segundos; **Encuentro Local (Lagunas)** con 7 minutos, 29 segundos; **MD Noticias (Pto. Escondido)** con 4 minutos, 55 segundos; y **La Noticia y el Comentario** con 4 minutos, 6 segundos.
- Se registró un total de **68** menciones, de las cuales los programas noticiosos con más menciones fueron:
- **Despertar (Pochutla)** con 12; **Primer Contacto (Huaquapan)** con 9; **MD Noticias (Pto. Escondido)** con 6; **Enlace Tlaxiaco** con 5; y **A diario Radio, Política 360, La Voz de la Noticia (Pochutla)** e **Informativo KZ** con 4 menciones cada uno.
- **Despertar (Pochutla)** fue el espacio noticioso de radio que más tiempo y más menciones otorgó a un partido político, registrando el PRI un tiempo de 11 minutos, 36 segundos y 8 menciones.
- La información detallada de esta variable podrá consultarse en la tabla, misma que incluye programa noticioso, partidos políticos, coaliciones, tiempos y menciones.

Informe Semanal de Concejales a los Ayuntamientos

Del 29 de marzo al 3 de abril de 2016

PROGRAMA NOTICIOSO POR PARTIDOS POLÍTICOS Y COALICIONES RADIO



PROGRAMA NOTICIOSO	PORCENTAJE (TIEMPO)	TIEMPO	MENCIONES
Adiario Radio	4.67%	00:03:46	4
PAN	0.41%	00:00:20	1
PRD	0.41%	00:00:20	1
PRI	3.84%	00:03:06	2
La Noticia y el Comentario	5.08%	00:04:06	2
COALICIÓN "CREO" PAN-PRD	2.54%	00:02:03	1
MORENA	2.54%	00:02:03	1
Metrópolis	1.96%	00:01:35	1
PANAL	1.96%	00:01:35	1
Noticiario 97.7	4.30%	00:03:28	2
PRI	4.30%	00:03:28	2
Oro Noticias	1.69%	00:01:22	1
COALICIÓN "CREO" PAN-PRD	1.69%	00:01:22	1
Politica 360	18.07%	00:14:35	4
COALICIÓN "CREO" PAN-PRD	3.00%	00:02:25	1
PAN	4.07%	00:03:17	1
PSD	6.94%	00:05:36	1
PT	4.07%	00:03:17	1
Encuentro Local (Lagunas)	9.27%	00:07:29	3
COALICIÓN "CREO" PAN-PRD	1.67%	00:01:21	1
PRI	7.60%	00:06:08	2
Primer Contacto (Huajuapán)	2.27%	00:01:50	9
MOV. CIUDADANO	1.03%	00:00:50	1
PAN	0.68%	00:00:33	5
PRD	0.21%	00:00:10	1
PRI	0.35%	00:00:17	2
Enlace (Huatulco)	0.95%	00:00:46	1
PRI	0.95%	00:00:46	1
MD Noticias (Pto. Escondido)	6.09%	00:04:55	6
COALICIÓN "CREO" PAN-PRD	1.55%	00:01:15	1
MOV. CIUDADANO	0.70%	00:00:34	1
PAN	0.41%	00:00:20	1
PRD	0.41%	00:00:20	1
PRI	1.43%	00:01:09	1
PVEM	1.59%	00:01:17	1
Puerto Ángel Informativo 360 (Pto. Ángel).	0.66%	00:00:32	2
MOV. CIUDADANO	0.45%	00:00:22	1
PAN	0.21%	00:00:10	1
La Voz de la Noticia (Pochutla)	3.97%	00:03:12	4
COALICIÓN PRI-PVEM	1.53%	00:01:14	2
PRI	1.22%	00:00:59	1

Informe Semanal de Concejales a los Ayuntamientos

Del 29 de marzo al 3 de abril de 2016

PROGRAMA NOTICIOSO POR PARTIDOS POLÍTICOS Y COALICIONES RADIO

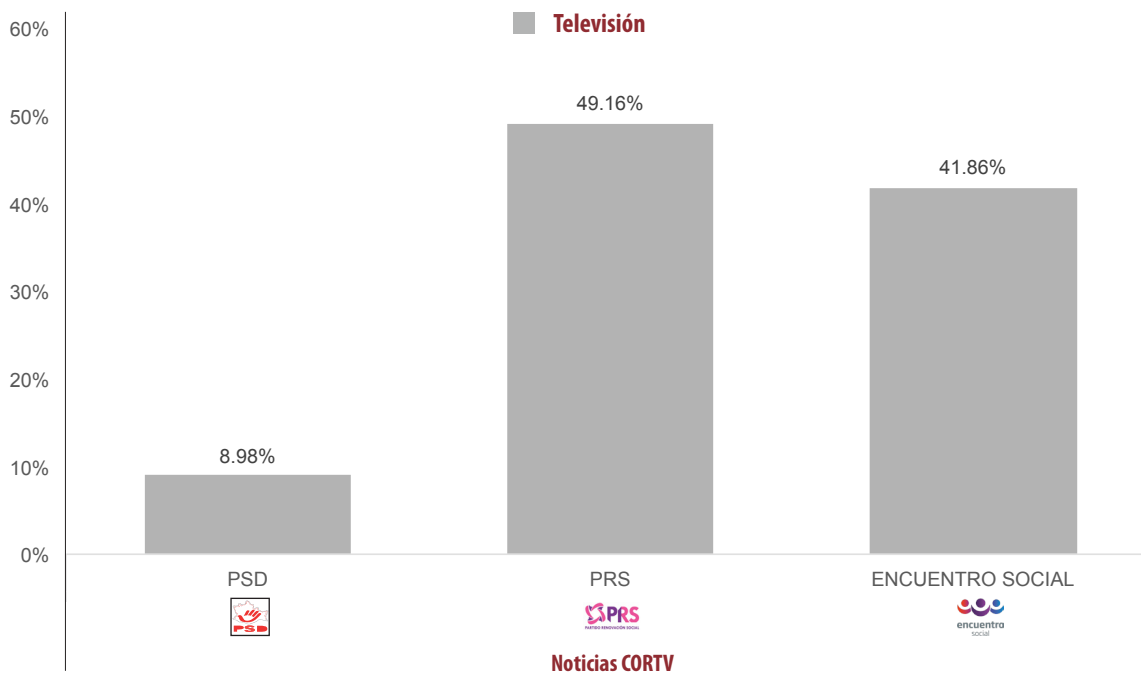


PROGRAMA NOTICIOSO	PORCENTAJE (TIEMPO)	TIEMPO	MENCIONES
PVEM	1.22%	00:00:59	1
Fórmula Oaxaca	2.69%	00:02:10	1
PAN	2.69%	00:02:10	1
Despertar (Pochutla)	24.81%	00:20:01	12
COALICIÓN "CREO" PAN-PRD	0.91%	00:00:44	2
PANAL	0.74%	00:00:36	1
PRD	8.78%	00:07:05	1
PRI	14.38%	00:11:36	8
En Comentarios (Tlaxiaco)	1.03%	00:00:50	2
COALICIÓN PRI-PVEM	0.52%	00:00:25	1
PRI	0.52%	00:00:25	1
ORP Noticias (Tuxtepec)	0.99%	00:00:48	1
PRI	0.99%	00:00:48	1
Noti Ángel (Pto. Ángel)	1.14%	00:00:55	1
PANAL	1.14%	00:00:55	1
Enlace (Tlaxiaco)	4.65%	00:03:45	5
INDEPENDIENTES	0.74%	00:00:36	1
PAN	0.76%	00:00:37	1
PRD	3.14%	00:02:32	3
INFORMATIVO KZ	2.85%	00:02:18	4
COALICIÓN "CREO" PAN-PRD	0.31%	00:00:15	1
PRD	0.85%	00:00:41	2
PRI	1.69%	00:01:22	1
Este Día (Putla)	0.21%	00:00:10	1
MORENA	0.21%	00:00:10	1
BBM NOTICIAS (Salina Cruz)	2.64%	00:02:08	2
PRI	2.64%	00:02:08	2
TOTAL GENERAL	100%	01:20:41	68

Informe Semanal de Concejales a los Ayuntamientos

Del 29 de marzo al 3 de abril de 2016

PROGRAMA NOTICIOSO POR PARTIDOS POLÍTICOS Y COALICIONES TELEVISIÓN



- El tiempo total en televisión en espacios noticiosos dedicado a partidos políticos y coaliciones fue de 10 minutos, 57 segundos, los cuales en su totalidad corresponden a **Noticias CORTV**.
- Se registró un total de **8** menciones las cuales corresponden a **Noticias CORTV**, de las cuales 4 menciones fueron para el PRS, 3 para Encuentro Social y 1 para el PSD.
- **Noticias CORTV** fue el único programa noticioso que registró tiempo y menciones para partidos políticos.
- El **PRS** fue el partido con el mayor tiempo y el mayor número de menciones en espacios noticiosos de televisión, con 5 minutos, 23 segundos y 4 menciones.

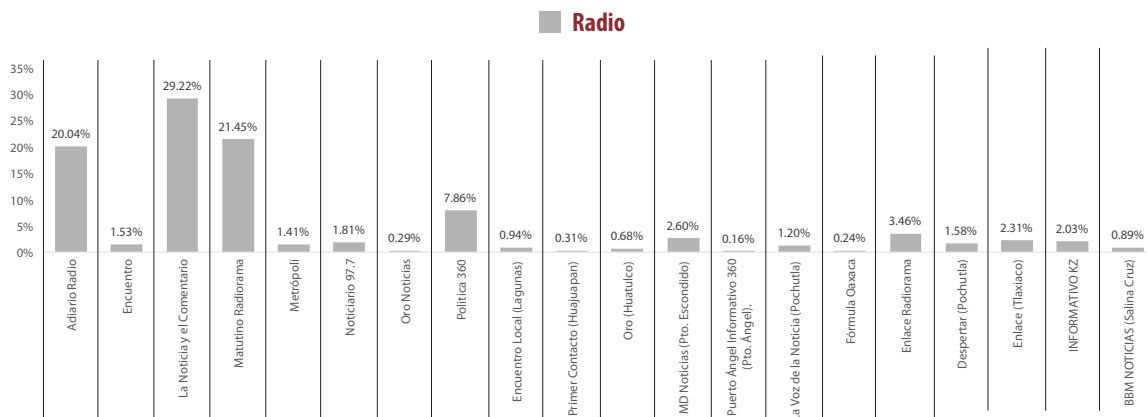
PROGRAMA NOTICIOSO	PORCENTAJE (TIEMPO)	TIEMPO	MENCIONES
NOTICIAS CORTV	100%	00:10:57	8
PSD	8.98%	00:00:59	1
PRS	49.16%	00:05:23	4
ENCUENTRO SOCIAL	41.86%	00:04:35	3
TOTAL GENERAL	100%	00:10:57	8



Informe Semanal de Concejales a los Ayuntamientos

Del 29 de marzo al 3 de abril de 2016

PROGRAMA NOTICIOSO POR ACTORES POLÍTICOS RADIO



- El tiempo total en radio en espacios noticiosos dedicado a actores políticos fue de **1 hora, 43 minutos, 12 segundos**; de los cuales los programas noticiosos que más tiempo dedicaron a actores políticos fueron:
- La Noticia y el Comentario** con 30 minutos, 9 segundos; **Matutino Radiorama** con 22 minutos, 8 segundos; **Adiario Radio** con 20 minutos, 41 segundos; y **Política 360** con 8 minutos, 7 segundos.
- Se registró un total de **63** menciones, de las cuales los programas noticiosos con más menciones son:
- Matutino Radiorama** con 10 menciones; **La Noticia y el Comentario** con 8; **Informativo KZ** con 8; y **MD Noticias (Pto. Escondido)** con 4.
- Adiario Radio** fue el programa noticioso de radio que más tiempo dedicó a un actor político, con **11 minutos, 18 segundos** para **Leslie Jiménez Valencia**.
- Matutino Radiorama** fue el espacio noticiosos fue el que más menciones otorgó a un actor político, registrando 3 para **Lenin López Nelio**.
- La información detallada de esta variable podrá consultarse en la tabla anexa misma que incluye espacio noticioso, actores políticos, tiempos y menciones.

Informe Semanal de Concejales a los Ayuntamientos

Del 29 de marzo al 3 de abril de 2016

PROGRAMA NOTICIOSO POR ACTORES POLÍTICOS RADIO



PROGRAMA NOTICIOSO	PORCENTAJE (TIEMPO)	TIEMPO	MENCIONES
Adiario Radio	20.04%	00:20:41	3
Leslie Jiménez Valencia	10.95%	00:11:18	1
Sergio Bello Guerra	7.32%	00:07:33	1
Dante Montaña Montero	1.78%	00:01:50	1
Encuentro	1.53%	00:01:35	2
Rosalinda López García	0.34%	00:00:21	1
Sergio Bello Guerra	1.20%	00:01:14	1
La Noticia y el Comentario	29.22%	00:30:09	8
Leslie Jiménez Valencia	1.99%	00:02:03	1
Dulce Alejandra García Morlan	1.99%	00:02:03	1
Sergio Bello Guerra	1.99%	00:02:03	1
José Antonio Hernández Fraguas	1.99%	00:02:03	1
Oswaldo García Jarquín	1.99%	00:02:03	1
Hugo Jarquín	1.99%	00:02:03	1
Raúl Cruz González	10.26%	00:10:35	1
Armando Rodríguez Mijangos	7.04%	00:07:16	1
Matutino Radiorama	21.45%	00:22:08	10
Leslie Jiménez Valencia	1.70%	00:01:45	1
Dulce Alejandra García Morlan	1.70%	00:01:45	1
Sergio Bello Guerra	3.97%	00:04:06	2
Dante Montaña Montero	4.94%	00:05:06	1
Modesta Ortiz Venancio	1.70%	00:01:45	1
Lenin López Nelio	5.75%	00:05:56	3
Hugo Jarquín	1.70%	00:01:45	1
Metrópoli	1.41%	00:01:27	3
José Manuel Chiñas Jiménez	0.47%	00:00:29	1
Jorge Morales Alducín	0.47%	00:00:29	1
Octavio Ruíz Ramírez	0.47%	00:00:29	1
Noticiero 97.7	1.81%	00:01:52	2
Dante Montaña Montero	1.81%	00:01:52	2
Oro Noticias	0.29%	00:00:18	1
Sergio Bello Guerra	0.29%	00:00:18	1
Politica 360	7.86%	00:08:07	3
Lenin López Nelio	5.52%	00:05:42	2
Hugo Jarquín	2.34%	00:02:25	1
Encuentro Local (Lagunas)	0.94%	00:00:58	2
Julio César Díaz Avendaño	0.94%	00:00:58	2
Primer Contacto (Huaquapan)	0.31%	00:00:19	2
Sergio Bello Guerra	0.31%	00:00:19	2
Oro (Huatulco)	0.68%	00:00:42	1
Sergio Bello Guerra	0.68%	00:00:42	1

Informe Semanal de Concejales a los Ayuntamientos

Del 29 de marzo al 3 de abril de 2016

PROGRAMA NOTICIOSO POR ACTORES POLÍTICOS RADIO



PROGRAMA NOTICIOSO	PORCENTAJE (TIEMPO)	TIEMPO	MENCIONES
MD Noticias (Pto. Escondido)	2.60%	00:02:41	4
José Hernández Cárdenas	0.55%	00:00:34	1
Stuart Hernández García	0.73%	00:00:45	1
Guillermo Lavariega Cárdenas	0.36%	00:00:22	1
Ricardo Pacheco Jarquín	0.97%	00:01:00	1
Puerto Ángel Informativo 360 (Pto. Ángel).	0.16%	00:00:10	1
Sergio Bello Guerra	0.16%	00:00:10	1
La Voz de la Noticia (Pochutla)	1.20%	00:01:14	2
Floriberto Vásquez Ruíz	1.20%	00:01:14	2
Fórmula Oaxaca	0.24%	00:00:15	1
Sergio Bello Guerra	0.24%	00:00:15	1
Enlace Radorama	3.46%	00:03:34	3
Leslie Jiménez Valencia	1.18%	00:01:13	1
Sergio Bello Guerra	1.10%	00:01:08	1
José Antonio Hernández Fraguas	1.18%	00:01:13	1
Despertar (Pochutla)	1.58%	00:01:38	3
Miguel Ángel Galán Salinas	0.58%	00:00:36	1
Erick Estrada García	0.42%	00:00:26	1
Guillermo Lavariega Cárdenas	0.58%	00:00:36	1
Enlace (Tlaxiaco)	2.31%	00:02:23	2
Marcelino Cruz Martínez	2.31%	00:02:23	2
INFORMATIVO KZ	2.03%	00:02:06	8
Amador Villalobos Peto	0.32%	00:00:20	1
Rodolfo León Aragón	0.36%	00:00:22	1
Víctor Hernández Marcial	0.18%	00:00:11	1
Jorge Alberto Rosas Hernández	0.18%	00:00:11	1
Yesenia Nolasco Ramírez	0.18%	00:00:11	1
José Manuel Chiñas Jiménez	0.18%	00:00:11	1
Consuelo Zamudio Gonzáles	0.32%	00:00:20	1
Ángel Gallegos Ruíz	0.32%	00:00:20	1
BBM NOTICIAS (Salina Cruz)	0.89%	00:00:55	2
Rodolfo León Aragón	0.89%	00:00:55	2
TOTAL GENERAL	100%	01:43:12	63

Informe Semanal de Concejales a los Ayuntamientos

Del 29 de marzo al 3 de abril de 2016

PROGRAMA NOTICIOSO POR **ACTORES POLÍTICOS**
TELEVISIÓN



EN ESTA VARIABLE NO SE REGISTRÓ TIEMPO Y MENCIONES PARA ACTORES POLÍTICOS DURANTE ESTA SEMANA.

ANEXOS

Informe Semanal de Concejales a los Ayuntamientos

Del 29 de marzo al 3 de abril de 2016

Estaciones de Radio y Canales de Televisión del Catálogo del INE objeto del monitoreo

Siglas	Frecuencia / Canal	Nombre de la estación	Tipo de emisora	Cuenta con espacio noticioso
XHCA-FM	103.9 Mhz.	Azul Estéreo	FM	Sí
XEPX-AM	650 Khz.	Radio Fórmula	Migración AM-FM	Sí
XHEPX-FM	99.9 Mhz			
XEGLO-AM	780 Khz.	La Voz de la Sierra de Juárez	AM	No
XHOU-FM	105.3 Mhz.	Sensación Estéreo	FM	Sí
XHAH-FM	90.1 Mhz.	Ke Buena	FM	No
XHTEKA-FM	91.7 Mhz.	Radio TK	FM	No
XHCORO-FM	98.7 Mhz.	Ke Buena	FM	No
XHOJF-FM	92.1 Mhz.	S/D	FM	No
KEYG-AM	660 Khz.	La Consentida	Migración AM-FM	No
XHYG-FM	90.5 Mhz.			
XHTFM-FM	107.9 Mhz.	Radio Nandia	FM	No
XHNR-FM	98.5 Mhz.	Exa FM	FM	Sí
XHOCA-FM	89.7 Mhz.	La Grande de Oaxaca	FM	Sí
XHOQ-FM	100.1 Mhz.	La Poderosa	FM	Sí
XHAX-FM	93.7 Mhz.	XEAX	FM	Sí
XHCE-FM	95.7 Mhz.	Radio Hit, Ke Buena	FM	Sí
XEIU-AM	105.7 Mhz.	Amor	Combo	Sí
XHIU-FM				
XEOA-AM	570 Khz.	OA Radio Mexicana	Migración AM-FM	Sí
XHEOA-FM	94.9 Mhz.			
XHYN-FM	102.9 Mhz.	Los 40 principales	FM	No
XHZB-FM	101.7 Mhz.	Radio Oro la Tremenda	FM	Sí
XEACC-AM	870 Khz.	Radio Fórmula	Migración AM-FM	No
XHACC-FM	93.3 Mhz.			
XHEDO-FM	94.1 Mhz.	Estéreo Esmeralda	FM	Sí
XEPOR-AM	740 Khz.	La Explosiva	Migración AM-FM	Sí
XHPOR-FM	98.7 Mhz.			
XEHL-AM	550 Khz.	Los 40 principales	Combo	No
XHLL-FM	97.1 Mhz.			
XHSCO-FM	96.3 Mhz.	Estéreo Istmo	FM	Sí
XHRCV-FM	107.9 Mhz.	Radio Candela	FM	No
XHUH-FM	96.9 Mhz.	La Consentida	FM	Sí
XHXP-FM	106.5 Mhz.	La Súper Buena	FM	Sí
XEOJN-AM	950 Khz.	La Voz de Chinantla	AM	No
XHSPP-FM	102.3 Mhz.	Radical 102.3	FM	Sí
XHRPO-FM	97.7 Mhz.	La Ley 710	FM	Sí
XEKC-AM	1460 Khz.	Planeta 100.9	Combo	Sí
XHKC-FM	100.9 Mhz.			
XETLA-AM	930 Khz.	La Voz de la Mixteca	AM	No
XHTLX-FM	100.5 Mhz.	La Poderosa	FM	Sí
XHUAT-FM	103.1 Mhz.	Estéreo Huatulco	FM	Sí
XHJP-FM	107.9 Mhz.	MIXE	FM	No
XEJAM-AM	1260 Khz.	La Voz de la Costa Chica	AM	No
XHPNX-FM	98.1 Mhz.	Radio Costa	FM	No
XHKZ-FM	98.1 Mhz.	KZ La Voz del Istmo	FM	No
XHZAA-FM	96.3 Mhz.	La Voz del Pueblo que despierta y se levanta	FM	No
XHCHT-FM	90.1 Mhz.	Oaxaca Radio	Retransmite	Sí
XHHPL-FM	91.9 Mhz.	Oaxaca Radio	Retransmite	Sí
XHUAU-FM	97.3 Mhz.	Oaxaca Radio	Retransmite	Sí
XHLAB-FM	100.9 Mhz.	Oaxaca Radio	Retransmite	Sí
XHMAJ-FM	100.9 Mhz.	Oaxaca Radio	Retransmite	Sí
XHMPD-FM	90.9 Mhz.	Oaxaca Radio	Retransmite	Sí
XHCMA-FM	91.5 Mhz.	Oaxaca Radio	Retransmite	Sí
XHOAX-FM	96.9 Mhz.	Oaxaca Radio	Retransmite	Sí
XHPLH-FM	91.7 Mhz.	Oaxaca Radio	Retransmite	Sí
XHPES-FM	105.9 Mhz.	Oaxaca Radio	Retransmite	Sí
XHPUV-FM	92.1 Mhz.	Oaxaca Radio	Retransmite	Sí

XHSLC-FM	92.9 Mhz.	Oaxaca Radio	Retransmite	Sí
XHSFJ-FM	103.9 Mhz.	Oaxaca Radio	Retransmite	Sí
XHJBC-FM	89.3 Mhz.	Oaxaca Radio	Retransmite	Sí
XHSBC-FM	88.9 Mhz.	Oaxaca Radio	Retransmite	Sí
XHJBT-FM	102.7 Mhz.	Oaxaca Radio	Retransmite	Sí
XHSJB-FM	95.3 Mhz.	Oaxaca Radio	Retransmite	Sí
XHSPH-FM	96.7 Mhz.	Oaxaca Radio	Retransmite	Sí
XHPED-FM	107.9 Mhz.	Oaxaca Radio	Retransmite	Sí
XHSAJ-FM	99.3 Mhz.	Oaxaca Radio	Retransmite	Sí
XHSMJ-FM	89.7 Mhz.	Oaxaca Radio	Retransmite	Sí
XHSMT-FM	99.5 Mhz.	Oaxaca Radio	Retransmite	Sí
XHSTH-FM	94.5 Mhz.	Oaxaca Radio	Retransmite	Sí
XHSTC-FM	107.5 Mhz.	Oaxaca Radio	Retransmite	Sí
XHSJO-FM	101.1 Mhz.	Oaxaca Radio	Retransmite	Sí
XHSPN-FM	97.3 Mhz.	Oaxaca Radio	Retransmite	Sí
XHCRR-FM	92.9 Mhz.	Oaxaca Radio	Retransmite	Sí
XHTFO-FM	94.3 Mhz.	Oaxaca Radio	Retransmite	Sí
XHPEP-FM	104.1 Mhz.	Oaxaca Radio	Retransmite	Sí
XHTLJ-FM	88.9 Mhz.	Oaxaca Radio	Retransmite	Sí
XHVTM-FM	102.5 Mhz.	Oaxaca Radio	Retransmite	Sí
XHVSE-FM	93.3 Mhz.	Oaxaca Radio	Retransmite	Sí
XHRIG-FM	107.9 Mhz.	Oaxaca Radio	Retransmite	Sí
XHBO-TV	4	Tele Tres (Ya no existe)	Incluye par Digital (TDT)	No
XHBO-TDT	32			
XHHLO-TV	5 (-)	Canal de las Estrellas (Repetidora)	Incluye par Digital (TDT)	No
XHHLO-TDT	31		Retransmite	
XHMIO-TV	2 (-)	Canal de las Estrellas	Incluye par Digital (TDT)	No
XHMIO-TDT	39		Retransmite	
XHBN-TV	7 (+)	Canal de las Estrellas	Incluye par Digital (TDT)	No
XHBN-TDT	29		Retransmite	
XHPAO-TV	9	Canal de las Estrellas	Incluye par Digital (TDT)	No
XHPAO-TDT	21		Retransmite	
XHPAT-TV	11 (-)	Canal de las Estrellas	Incluye par Digital (TDT)	No
XHPAT-TDT	38		Retransmite"	
XHPET-TV	2 (+)	Canal de las Estrellas	Incluye par Digital (TDT)	No
XHPET-TDT	31		Retransmite	
XHPNO-TV	11	Canal de las Estrellas	Incluye par Digital (TDT)	No
XHPNO-TDT	32		Retransmite	
XHHHN-TV	2	Canal 5 (Repetidora)	Incluye par Digital (TDT)	No
XHHHN-TDT	39		Retransmite	
XHOXO-TV	5	Canal 5	Incluye par Digital (TDT)	Sí
XHOXO-TDT	34		Retransmite	
XHPIX-TV	4	Canal 5	Incluye par Digital (TDT)	No
XHPIX-TDT	34		Retransmite	
XHIH-TV	5	Canal 5	Incluye par Digital (TDT)	No
XHIH-TDT	35		Retransmite	
XHHDL-TV	7	Azteca 7	Incluye par Digital (TDT)	No
XHHDL-TDT	29		Retransmite	
XHDG-TV	11 (+)	Azteca 7	Incluye par Digital (TDT)	Sí
XHDG-TDT	26		Retransmite	
XHPSO-TV	4	Azteca 7	Incluye par Digital (TDT)	No
XHPSO-TDT	30		Retransmite	
XHPCE-TV	7 (-)	Azteca 7	Incluye par Digital (TDT)	No
XHPCE-TDT	33		Retransmite	
XHJN-TV	9 (+)	Azteca 13	Incluye par Digital (TDT)	No
XHJN-TDT	33		Retransmite	
XHIG-TV	12	Azteca 13	Incluye par Digital (TDT)	No
XHIG-TDT	25		Retransmite	
XHOXX-TV	13	Azteca 13	Incluye par Digital (TDT)	Sí
XHOXX-TDT	27		Retransmite	
XHJP-TV	11	Azteca 13	Incluye par Digital (TDT)	No
XHJP-TDT	23		Retransmite	
XHSCO-TV	7	Azteca 13	Incluye par Digital (TDT)	No
XHSCO-TDT	46		Retransmite	
XHSMT-TV	11	Azteca 13	Incluye par Digital (TDT)	No
XHSMT-TDT	48		Retransmite	
XHINC-TV	8	Azteca 13	Incluye par Digital (TDT)	No
XHINC-TDT	24		Retransmite	
XHOPOA-TV	2 (+)	S/D	Incluye par Digital (TDT)	No
XHOPOA-TDT	35			
XHAPF-TV	2	Oaxaca TV	Incluye par Digital (TDT)	No
XHAPF-TDT	21		Retransmite	

XHNNT-TV	9	Oaxaca TV	Retransmite	Sí
XHCPO-TV	9	Oaxaca TV	Retransmite	Sí
XHCRP-TV	9	Oaxaca TV	Retransmite	Sí
XHUJZ-TV	2	Oaxaca TV	Retransmite	Sí
XHJZA-TV	2	Oaxaca TV	Retransmite	Sí
XHLBA-TV	2	Oaxaca TV	Retransmite	Sí
XHAOX-TV	9	Oaxaca TV	Incluye par Digital (TDT)	Sí
XHAOX-TDT	36		Retransmite	
XHSGX-TV	13	Oaxaca TV	Incluye par Digital (TDT)	Sí
XHSGX-TDT	28		Retransmite	
XHJBH-TV	4	Oaxaca TV	Retransmite	Sí
XHJBT-TV	2	Oaxaca TV	Retransmite	Sí
XHJCE-TV	9	Oaxaca TV	Retransmite	Sí
XHSDP-TV	9	Oaxaca TV	Incluye par Digital (TDT)	Sí
XHSDP-TDT	22		Retransmite	
XHSPT-TV	2	Oaxaca TV	Incluye par Digital (TDT)	Sí
XHSPT-TDT	22		Retransmite	
XHSST-TV	7	Oaxaca TV	Retransmite	Sí
XHSCJ-TV	2	Oaxaca TV	Incluye par Digital (TDT)	Sí
XHSCJ-TDT	27		Retransmite	
XHSMI-TV	2	Oaxaca TV	Incluye par Digital (TDT)	Sí
XHSMI-TDT	23		Retransmite	
XHSJP-TV	9	Oaxaca TV	Retransmite	Sí
XHSXL-TV	9	Oaxaca TV	Incluye par Digital (TDT)	Sí
XHSXL-TDT	22		Retransmite	
XHPOX-TV	5	Oaxaca TV	Incluye par Digital (TDT)	Sí
XHPOX-TDT	40		Retransmite	
XHNEA-TV	4	Oaxaca TV	Incluye par Digital (TDT)	Sí
XHNEA-TDT	22		Retransmite	
XHTLO-TV	9	Oaxaca TV	Incluye par Digital (TDT)	Sí
XHTLO-TDT	21		Retransmite	

Informe Semanal de Concejales a los Ayuntamientos

Del 29 de marzo al 3 de abril de 2016

BASE DE DATOS CD

