

INFORME SEMANAL

Monitoreo General de Espacios Noticiosos en Radio y Televisión para los cargos de **DIPUTADAS Y DIPUTADOS**

Fecha: 28 de marzo al 3 de abril de 2016

PROCESO ELECTORAL ORDINARIO 2015-2016



INFORME SEMANAL

que presenta la empresa MASS Comunicación al Instituto Estatal Electoral y de Participación Ciudadana de Oaxaca en materia de **Monitoreo Semanal de Espacios Noticiosos en Radio y Televisión los cargos de Diputadas y Diputados**, durante el proceso electoral ordinario 2015-2016. Periodo del 28 de marzo al 3 de abril del 2016. El presente informe corresponde al análisis de las estaciones de radio y canales de televisión que se ubican en el Estado de Oaxaca.

ieepco.monitoreoelectoral.com

ÍNDICE

RESULTADOS GENERALES

Balance General	5
-----------------	---

Análisis General

Tiempo Total en Espacios Noticiosos por Partidos Políticos y Coaliciones y por Actores Políticos. Radio y Televisión	8
Espacio Noticioso por Partidos Políticos. Radio y Televisión	9
Espacio Noticioso por Actores Políticos. Radio y Televisión	10
Tiempo por Partidos Políticos y Coaliciones. Radio	11
Tiempo por Partidos Políticos y Coaliciones. Televisión	13
Tiempo por Actores Políticos. Radio	15
Tiempo por Actores Políticos. Televisión	17

Análisis por Variables

Género Periodístico por Partidos Políticos y Coaliciones. Radio	19
Género Periodístico por Partidos Políticos y Coaliciones. Televisión	22
Género Periodístico por Actores Políticos. Radio	24
Género Periodístico por Actores Políticos. Televisión	27
Valoración de la Información por Partidos Políticos y Coaliciones. Radio	28
Valoración de la Información por Partidos Políticos y Coaliciones. Televisión	31
Valoración de la Información por Actores Políticos. Radio	33
Valoración de la Información por Actores Políticos. Televisión	36

Recursos Técnicos por Partidos Políticos y Coaliciones. Radio	37
Recursos Técnicos por Partidos Políticos y Coaliciones. Televisión	40
Recursos Técnicos por Actores Políticos. Radio	42
Recursos Técnicos por Actores Políticos. Televisión	45
Importancia de las noticias. Jerarquización por Partidos Políticos y Coaliciones. Radio	46
Importancia de las noticias. Jerarquización por Partidos Políticos y Coaliciones. Televisión	48
Importancia de las noticias. Jerarquización por Actores políticos. Radio	49
Importancia de las noticias. Jerarquización por Actores políticos. Televisión	51
Importancia de las noticias. Segmento de Tiempo por Partidos Políticos y Coaliciones. Radio	52
Importancia de las noticias. Segmento de Tiempo por Partidos Políticos y Coaliciones. Televisión	54
Importancia de las noticias. Segmento de Tiempo por Actores políticos. Radio	56
Importancia de las noticias. Segmento de Tiempo por Actores políticos. Televisión	58
Información por Género por Actores Políticos. Radio	59
Información por Género por Actores Políticos. Televisión	61
Programa Noticioso por Partidos Políticos y Coaliciones. Radio	62
Programa Noticioso por Partidos políticos y Coaliciones. Televisión	64
Programa Noticioso por Actores Políticos. Radio	65
Programa Noticioso por Actores Políticos. Televisión	67

Anexos

Estaciones de Radio y Canales de Televisión del Catálogo del INE objeto del monitoreo	69
Base de datos en CD	72

BALANCE GENERAL

- El presente informe corresponde al monitoreo semanal de precandidatos y precandidatas a diputaciones locales, en espacios noticiosos de radio y televisión que se difunden en estado de Oaxaca, respecto al Proceso Electoral Ordinario (PEO) 2015-2016, que comprende el periodo del 28 de marzo al 3 de abril.
- Se revisaron y analizaron un total de 432 horas de radio y televisión en todo el estado durante este periodo.
- El tiempo total de espacios noticiosos en radio y televisión dedicado a partidos políticos, coaliciones y actores políticos, fue de 52 minutos, 12 segundos, y 41 menciones.
- 44 minutos, 18 segundos fueron de radio; y 7 minutos, 54 segundos de televisión.
- El partido político con mayor presencia en radio fue el PRD, con 7 minutos, 8 segundos.
- El actor político con mayor tiempo en espacios noticiosos de radio fue Alejandro Aparicio Santiago con 14 minutos, 3 segundos.
- El PRS fue el partido político con más tiempo y menciones en el espacio noticioso de televisión, Noticias CORTV, con 3 minutos, 35 segundos y 2 menciones.
- En el caso de actores políticos en televisión no se registró tiempo o mención para ninguno en esta semana.
- Despertar (Pochutla) fue el programa noticioso de radio que más tiempo dedicó a un partido político, registrando el PRD 7 minutos, 5 segundos.

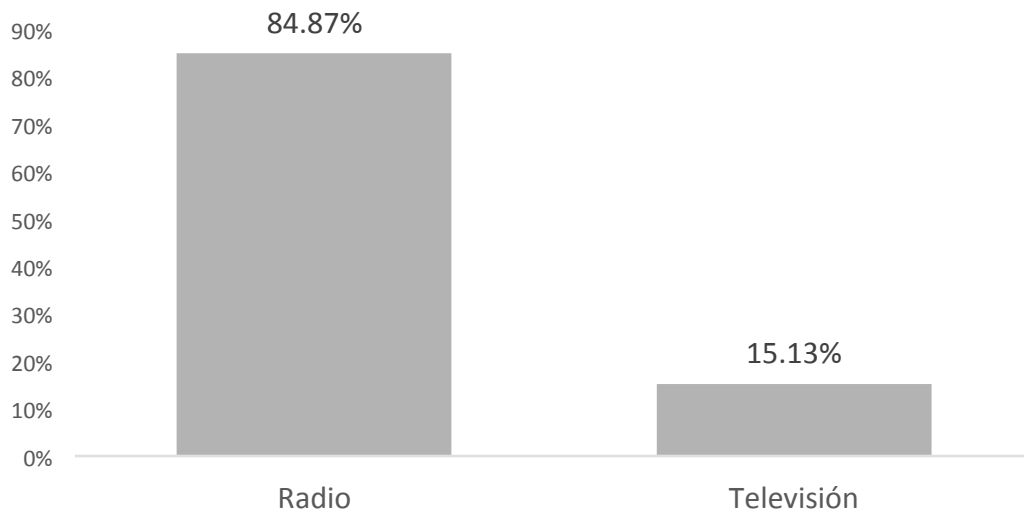
- Libre Expresión (Huajuapán) fue el programa noticioso de radio que más tiempo dedicó a un actor político, con 9 minutos, 28 segundos y fue para Alejandro Aparicio Santiago.
- Alejandro Aparicio Santiago fue el Hombre con más tiempo en espacios noticiosos de radio, con 14 minutos, 3 segundos; de la misma forma es el actor político que registró el mayor tiempo en radio en el género periodístico de Entrevista y el mayor tiempo en la valoración de información negativa.
- Alejandro Aparicio Santiago, es aspirante a una diputación local por el distrito 18, correspondiente a la Tlaxiaco.

ANÁLISIS GENERAL

Informe Semanal para los cargos de Diputadas y Diputados

Del 28 de marzo al 3 de abril de 2016

TIEMPO TOTAL EN ESPACIOS NOTICIOSOS POR **PARTIDOS POLÍTICOS**
Y **COALICIONES** Y POR **ACTORES POLÍTICOS**
RADIO Y TELEVISIÓN



- El tiempo total de radio y televisión dedicado al tema de partidos políticos, coaliciones y actores políticos, es de **52 minutos, 12 segundos**, de los cuales 44 minutos, 18 segundos, corresponden a radio; y 7 minutos, 54 segundos a televisión.
- Se registraron un total de **41** menciones de las cuales 36 corresponden a radio y 5 menciones a televisión.

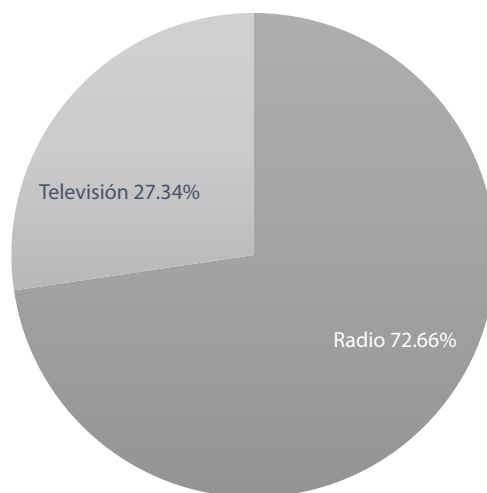
MONITOREO	PORCENTAJE (TIEMPO)	TIEMPO	MENCIONES
Televisión	15.13%	00:07:54	5
Radio	84.87%	0:44:18	36
TOTAL GENERAL	100%	0:52:12	41

Informe Semanal para los cargos de Diputadas y Diputados

Del 28 de marzo al 3 de abril de 2016

ESPACIO NOTICIOSO PARTIDOS POLÍTICOS

RADIO Y TELEVISIÓN



- El tiempo total en espacios noticiosos de radio y televisión dedicado a partidos políticos y coaliciones fue de **28 minutos, 54 segundos**, de los cuales 21 minutos, corresponde a radio y 7 minutos, 54 segundos a televisión.
- Se registraron un total de **20** menciones, de las cuales 15 corresponden a radio y 5 a televisión.

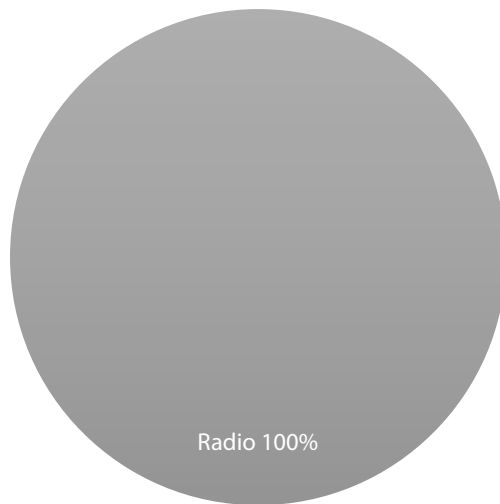
MONITOREO	PORCENTAJE (TIEMPO)	TIEMPO	MENCIONES
Radio	72.66%	00:21:00	15
Televisión	27.34%	00:07:54	5
TOTAL GENERAL	100%	00:28:54	20

Informe Semanal para los cargos de Diputadas y Diputados

Del 28 de marzo al 3 de abril de 2016

ESPACIO NOTICIOSO ACTORES POLÍTICOS

RADIO Y TELEVISIÓN



- El tiempo total en espacios noticiosos de dedicados a Actores políticos fue de 23 minutos, 18 segundos, los cuales corresponden en su totalidad a radio.
- Se registraron un total de **21** menciones las cuales en su totalidad son de radio.
- No se registró presencia de actores políticos en espacios noticiosos de televisión.

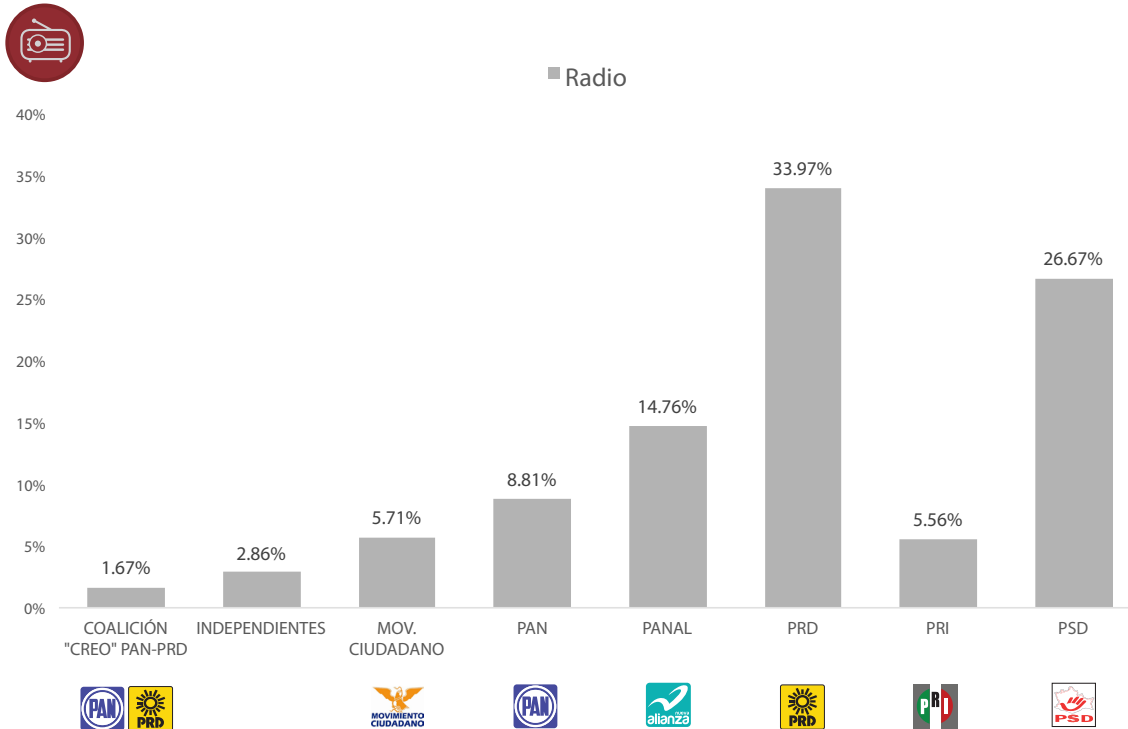
MONITOREO	PORCENTAJE (TIEMPO)	TIEMPO	MENCIONES
Radio	100.00%	00:23:18	21
TOTAL GENERAL	100%	00:23:18	21

Informe Semanal para los cargos de Diputadas y Diputados

Del 28 de marzo al 3 de abril de 2016

TIEMPO POR PARTIDOS POLÍTICOS Y COALICIONES

RADIO



- El tiempo total en espacios noticiosos de radio dedicado a partidos políticos y coaliciones fue de 21 minutos, de los cuales 7 minutos, 8 segundos, corresponden al **PRD**; 5 minutos, 36 segundos al **PSD**; 3 minutos, 6 segundos al **PANAL**; 1 minuto, 51 segundos a **PAN**, 1 minuto, 12 segundos al **Movimiento Ciudadano**; 1 minuto, 10 segundos al **PRI**; 36 segundos a **Independientes**; y 21 segundos a la **Coalición CREO PAN-PRD**.
- Se registraron un total de 15 menciones, de las cuales 3 corresponden al **PANAL** 3 al **PAN**; 2 al **PRD**; 2 a **Movimiento Ciudadano**; 2 a la **Coalición CREO PAN-PRD**; 1 al **PSD**, 1 al **PRI** y 1 a **Independientes**.
- El partido político con mayor tiempo en espacios noticiosos de radio fue el **PRD** con 7 minutos, 8 segundos.
- Los partidos políticos con más menciones en espacios noticiosos de radio fueron el **PANAL** y el **PAN** con 3 menciones cada uno.

Informe Semanal para los cargos de Diputadas y Diputados

Del 28 de marzo al 3 de abril de 2016

TIEMPO POR **PARTIDOS POLÍTICOS O COALICIONES**

RADIO

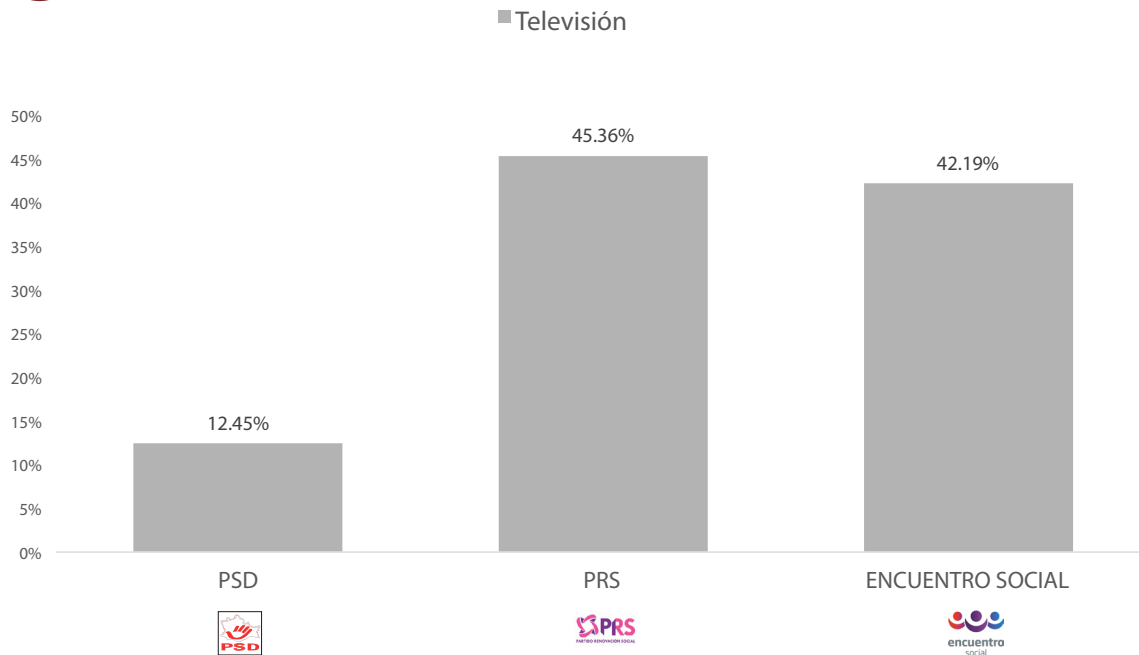


PARTIDO POLÍTICO O COALICIÓN	PORCENTAJE (TIEMPO)	TIEMPO	MENCIONES
COALICIÓN "CREO" PAN-PRD	1.67%	00:00:21	2
INDEPENDIENTES	2.86%	00:00:36	1
MOV. CIUDADANO	5.71%	00:01:12	2
PAN	8.81%	00:01:51	3
PANAL	14.76%	00:03:06	3
PRD	33.97%	00:07:08	2
PRI	5.56%	00:01:10	1
PSD	26.67%	00:05:36	1
TOTAL GENERAL	100%	00:21:00	15

Informe Semanal para los cargos de Diputadas y Diputados

Del 28 de marzo al 3 de abril de 2016

TIEMPO POR PARTIDOS POLÍTICOS Y/O COALICIONES TELEVISIÓN



- El tiempo total en espacios noticiosos de televisión dedicado a partidos políticos y coaliciones fue de 7 minutos, 54 segundos, de los cuales 3 minutos, 55 segundos, corresponden al Partido Renovación Social (**PRS**); 3 minutos, 20 segundos al **Partido Encuentro Social (PES)**; y 59 segundos al **Partido Social Demócrata (PSD)**.
- Se registraron un total de **5 menciones**, de las cuales 2 corresponden al **PRS**; 2 para Encuentro Social; y 1 para el **PSD**.
- El partido con el mayor tiempo en espacios noticiosos de televisión fue el PRS con 3 minutos, 35 segundos.
- Los partidos políticos con más menciones en espacios noticiosos de televisión fueron el **PRS** y el **PES** con 2 menciones cada uno.

Informe Semanal para los cargos de Diputadas y Diputados

Del 28 de marzo al 3 de abril de 2016

TIEMPO POR PARTIDOS POLÍTICOS Y/O COALICIONES TELEVISIÓN

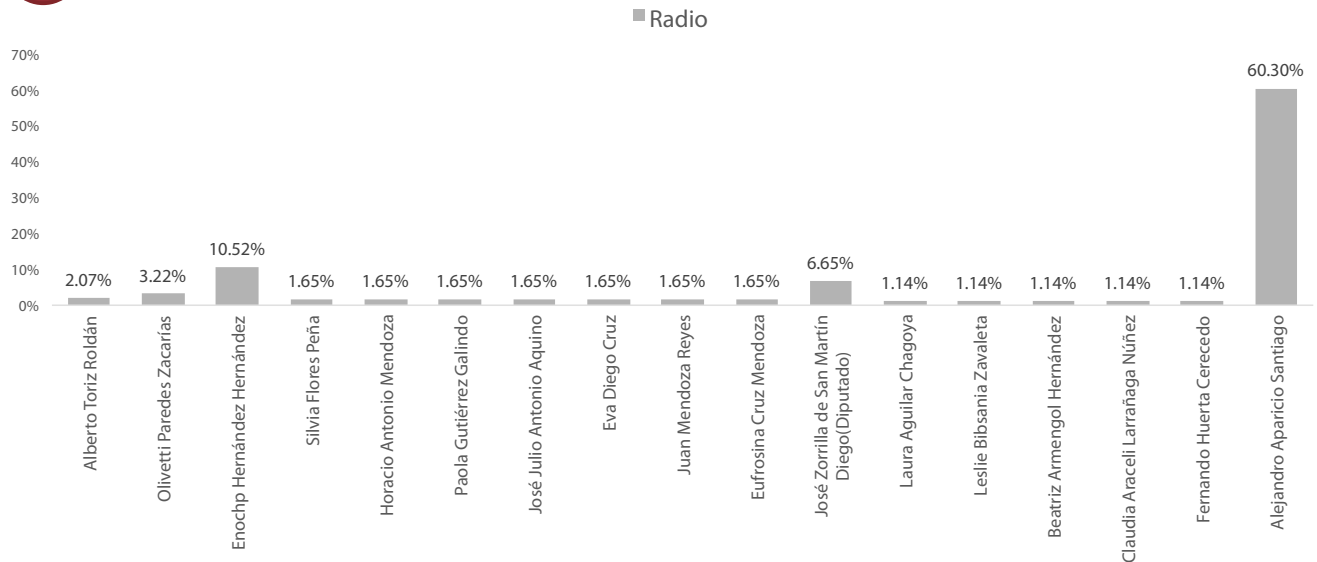


PARTIDO POLÍTICO O COALICIÓN	PORCENTAJE (TIEMPO)	TIEMPO	MENCIONES
PSD	12.45%	00:00:59	1
PRS	45.36%	00:03:35	2
ENCUENTRO SOCIAL	42.19%	00:03:20	2
TOTAL GENERAL	100%	00:07:54	5

Informe Semanal para los cargos de Diputadas y Diputados

Del 28 de marzo al 3 de abril de 2016

TIEMPO POR ACTORES POLÍTICOS RADIO



- El tiempo total en radio de espacios noticiosos dedicado a actores políticos fue de **23 minutos, 18 segundos**, de los cuales los actores políticos con más tiempo fueron:
- Alejandro Aparicio Santiago con 14 minutos, 3 segundos; Enoch Hernández Hernández con 2 minutos, 27 segundos; José Zorrilla de San Martín Diego con 1 minuto, 33 segundos; Olivetti Paredes Zacarías con 45 segundos; y Alberto Toriz Roldán con 29 segundos.
- Se registró un total de **21** menciones, de las cuales los actores políticos con más menciones fueron:
- Alejandro Aparicio Santiago con 2; Enoch Hernández Hernández con 2; José Zorrilla de San Martín Diego con 2; Olivetti Paredes Zacarías con 2. El resto de los actores políticos cuenta con 1 mención cada uno.
- El actor político con mayor tiempo en espacios noticiosos de radio fue **Alejandro Aparicio Santiago** con 14 minutos, 3 segundos.
- La información detallada de esta variable podrá consultarse en la tabla, misma que incluye actores políticos, porcentajes, tiempos y menciones.

Informe Semanal para los cargos de Diputadas y Diputados

Del 28 de marzo al 3 de abril de 2016

TIEMPO POR ACTORES POLÍTICOS RADIO



ACTOR POLÍTICO	PORCENTAJE (TIEMPO)	TIEMPO	MENCIONES
Alberto Toriz Roldán	2.07%	00:00:29	1
Olivetti Paredes Zacarías	3.22%	00:00:45	2
Enochp Hernández Hernández	10.52%	00:02:27	2
Silvia Flores Peña	1.65%	00:00:23	1
Horacio Antonio Mendoza	1.65%	00:00:23	1
Paola Gutiérrez Galindo	1.65%	00:00:23	1
José Julio Antonio Aquino	1.65%	00:00:23	1
Eva Diego Cruz	1.65%	00:00:23	1
Juan Mendoza Reyes	1.65%	00:00:23	1
Eufrosina Cruz Mendoza	1.65%	00:00:23	1
José Zorrilla de San Martín Diego(Diputado)	6.65%	00:01:33	2
Laura Aguilar Chagoya	1.14%	00:00:16	1
Leslie Bibsania Zavaleta	1.14%	00:00:16	1
Beatriz Armengol Hernández	1.14%	00:00:16	1
Claudia Araceli Larrañaga Núñez	1.14%	00:00:16	1
Fernando Huerta Cerecedo	1.14%	00:00:16	1
Alejandro Aparicio Santiago	60.30%	00:14:03	2
TOTAL GENERAL	100%	00:23:18	21

Informe Semanal para los cargos de Diputadas y Diputados

Del 28 de marzo al 3 de abril de 2016

TIEMPO POR **ACTORES POLÍTICOS** **TELEVISIÓN**



EN ESTA VARIABLE NO SE REGISTRÓ TIEMPO O MENCIÓN PARA NINGÚN ACTOR POLÍTICO EN TELEVISIÓN

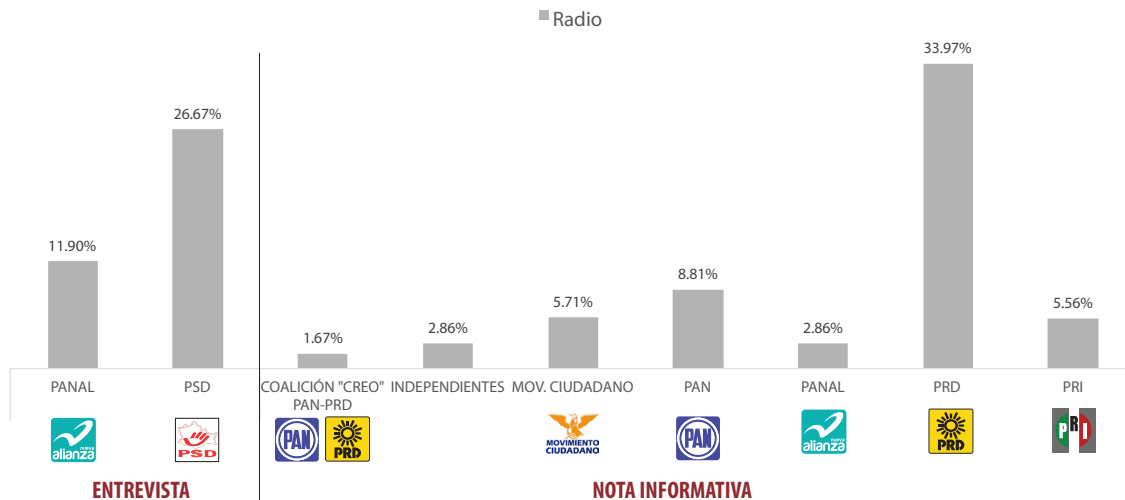
ANÁLISIS POR VARIABLES

Informe Semanal para los cargos de Diputadas y Diputados

Del 28 de marzo al 3 de abril de 2016

GÉNERO PERIODÍSTICO POR PARTIDOS POLÍTICOS Y COALICIONES

RADIO



- El tiempo total en espacios noticiosos de radio dedicado a partidos políticos y coaliciones fue de **21 minutos**, de los cuales 12 minutos, 54 segundos, corresponden al género periodístico **Nota Informativa**; 8 minutos, 6 segundos a **Entrevista**.
- Se registraron un total de **15** piezas de monitoreo, de las cuales **12** corresponden al género periodístico **Nota Informativa**; y 3 a Entrevista.
- El **PRD** fue el partido político con más tiempo en espacios noticiosos de radio en esta variable, con 7 minutos, 8 segundos correspondientes al género periodístico de **Nota Informativa**.

Informe Semanal para los cargos de Diputadas y Diputados

Del 28 de marzo al 3 de abril de 2016

GÉNERO PERIODÍSTICO POR PARTIDOS POLÍTICOS Y COALICIONES RADIO



GÉNERO PERIODÍSTICO	PORCENTAJE (TIEMPO)	TIEMPO	PIEZA DE MONITOREO
Entrevista	38.57%	00:08:06	3
PANAL	11.90%	00:02:30	2
PSD	26.67%	00:05:36	1
Nota informativa	61.43%	00:12:54	12
COALICIÓN "CREO" PAN-PRD	1.67%	00:00:21	2
INDEPENDIENTES	2.86%	00:00:36	1
MOV. CIUDADANO	5.71%	00:01:12	2
PAN	8.81%	00:01:51	3
PANAL	2.86%	00:00:36	1
PRD	33.97%	00:07:08	2
PRI	5.56%	00:01:10	1
TOTAL GENERAL	100%	00:21:00	15

Informe Semanal para los cargos de Diputadas y Diputados

Del 28 de marzo al 3 de abril de 2016

GÉNERO PERIODÍSTICO POR PARTIDOS POLÍTICOS Y COALICIONES RADIO

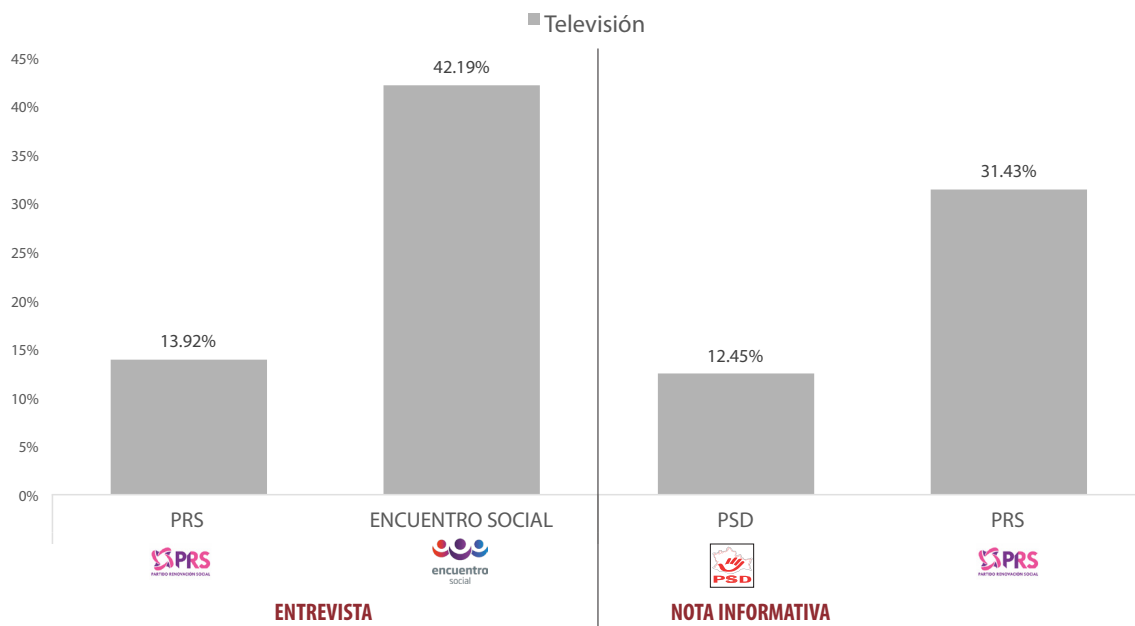


GÉNERO PERIODÍSTICO	PORCENTAJE (TIEMPO)
Entrevista	38.57%
Metrópoli	7.54%
PANAL	7.54%
Política 360	26.67%
PSD	26.67%
Noti Ángel (Pto. Ángel)	4.37%
PANAL	4.37%
Nota informativa	61.43%
Primer Contacto (Huaquapan)	6.35%
MOV. CIUDADANO	3.97%
PAN	2.38%
Puerto Ángel Informativo 360 (Pto. Ángel).	1.75%
MOV. CIUDADANO	1.75%
Fórmula Oaxaca	6.19%
PAN	6.19%
Despertar (Pochutla)	37.78%
COALICIÓN "CREO" PAN-PRD	1.19%
PANAL	2.86%
PRD	33.73%
Enlace (Tlaxiaco)	2.86%
INDEPENDIENTES	2.86%
INFORMATIVO KZ	0.95%
COALICIÓN "CREO" PAN-PRD	0.48%
PAN	0.24%
PRD	0.24%
BBM NOTICIAS (Salina Cruz)	5.56%
PRI	5.56%
TOTAL GENERAL	100%

Informe Semanal para los cargos de Diputadas y Diputados

Del 28 de marzo al 3 de abril de 2016

GÉNERO PERIODÍSTICO POR PARTIDOS POLÍTICOS Y COALICIONES TELEVISIÓN



- El tiempo total en televisión en espacios noticiosos de televisión dedicado a partidos políticos y coaliciones fue de 7 minutos, 54 segundos, de los cuales 4 minutos, 26 segundos corresponden al género periodístico de **Entrevista**, y 3 minutos, 28 segundos a **Nota informativa**.
- Se registraron un total de 5 piezas de monitoreo las cuales 3 corresponden al género periodístico de **Entrevista** y 2 a **Nota informativa**.
- **Encuentro Social** fue el partido político con más tiempo en espacios noticiosos de televisión en esta variable, con 3 minutos, 20 segundos correspondientes al género periodístico de **Entrevista**.

Informe Semanal para los cargos de Diputadas y Diputados

Del 28 de marzo al 3 de abril de 2016

GÉNERO PERIODÍSTICO POR PARTIDOS POLÍTICOS Y COALICIONES TELEVISIÓN



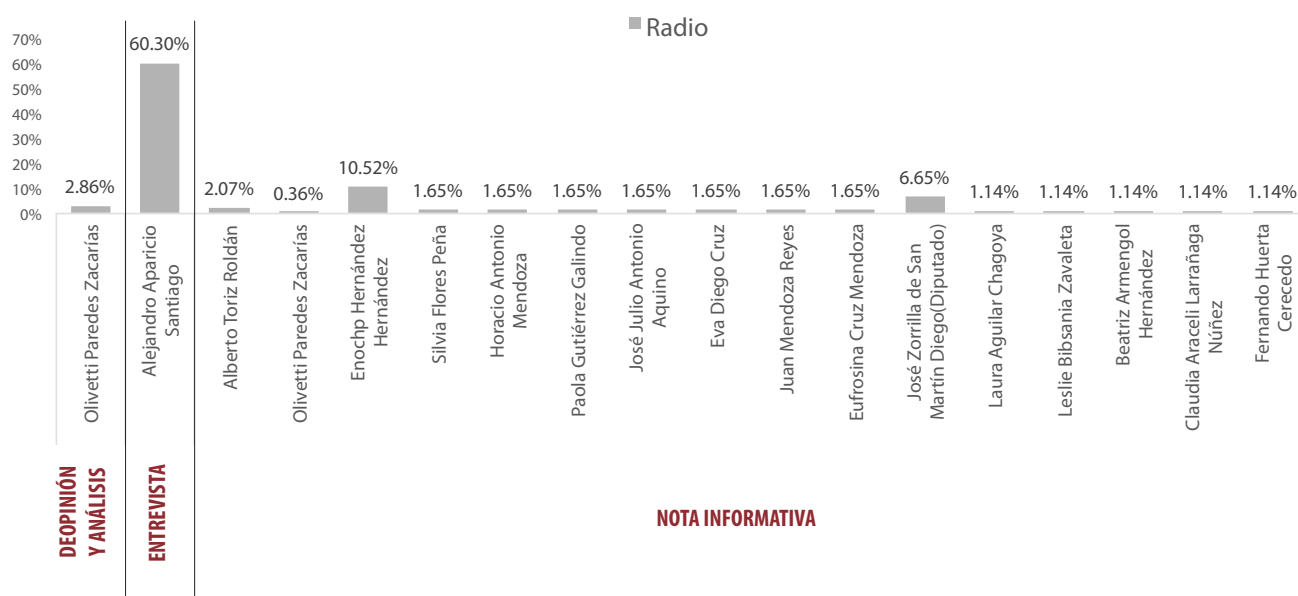
GÉNERO PERIODÍSTICO	PORCENTAJE (TIEMPO)	TIEMPO	MENCIONES
Entrevista	56.12%	00:04:26	3
PRS	13.92%	00:01:06	1
ENCUENTRO SOCIAL	42.19%	00:03:20	2
Nota informativa	43.88%	00:03:28	2
PSD	12.45%	00:00:59	1
PRS	31.43%	00:02:29	1
TOTAL GENERAL	100%	00:07:54	5

GÉNERO PERIODÍSTICO	PORCENTAJE (TIEMPO)
Entrevista	56.12%
NOTICIAS CORTV	56.12%
PRS	13.92%
ENCUENTRO SOCIAL	42.19%
Nota informativa	43.88%
NOTICIAS CORTV	43.88%
PSD	12.45%
PRS	31.43%
TOTAL GENERAL	100%

Informe Semanal para los cargos de Diputadas y Diputados

Del 28 de marzo al 3 de abril de 2016

GÉNERO PERIODÍSTICO POR ACTORES POLÍTICOS RADIO



- El tiempo total en espacios noticiosos de radio dedicado a actores políticos fue de **23 minutos, 18 segundos**; de los cuales 14 minutos, 3 segundos corresponde al género periodístico de Entrevista; 8 minutos, 35 segundos a Nota Informativa; y 40 segundos al De Opinión y Análisis.
- Se registró un total de **21** piezas de monitoreo, de las cuales **18** corresponden al género periodístico de **Nota Informativa**; 2 a **Entrevista**; y 1 al **De opinión y Análisis**.
- Alejandro Aparicio Santiago** fue el actor político con más tiempo en espacios noticiosos de radio de esta variable, con 14 minutos, 3 segundos correspondientes al género de **Entrevista**.
- La información detallada de esta variable podrá consultarse en la tabla, misma que incluye géneros periodísticos, porcentajes, tiempos y piezas de monitoreo.

Informe Semanal para los cargos de Diputadas y Diputados

Del 28 de marzo al 3 de abril de 2016

GÉNERO PERIODÍSTICO POR ACTORES POLÍTICOS RADIO



GÉNERO PERIODÍSTICO	PORCENTAJE (TIEMPO)	TIEMPO	PIEZA DE MONITOREO
De opinión y análisis	2.86%	00:00:40	1
Olivetti Paredes Zacarías	2.86%	00:00:40	1
Entrevista	60.30%	00:14:03	2
Alejandro Aparicio Santiago	60.30%	00:14:03	2
Nota informativa	36.84%	00:08:35	18
Alberto Toriz Roldán	2.07%	00:00:29	1
Olivetti Paredes Zacarías	0.36%	00:00:05	1
Enochp Hernández Hernández	10.52%	00:02:27	2
Silvia Flores Peña	1.65%	00:00:23	1
Horacio Antonio Mendoza	1.65%	00:00:23	1
Paola Gutiérrez Galindo	1.65%	00:00:23	1
José Julio Antonio Aquino	1.65%	00:00:23	1
Eva Diego Cruz	1.65%	00:00:23	1
Juan Mendoza Reyes	1.65%	00:00:23	1
Eufrosina Cruz Mendoza	1.65%	00:00:23	1
José Zorrilla de San Martín Diego(Diputado)	6.65%	00:01:33	2
Laura Aguilar Chagoya	1.14%	00:00:16	1
Leslie Bibsania Zavaleta	1.14%	00:00:16	1
Beatriz Armengol Hernández	1.14%	00:00:16	1
Claudia Araceli Larrañaga Núñez	1.14%	00:00:16	1
Fernando Huerta Cerecedo	1.14%	00:00:16	1
TOTAL GENERAL	100%	00:23:18	21

Informe Semanal para los cargos de Diputadas y Diputados

Del 28 de marzo al 3 de abril de 2016

GÉNERO PERIODÍSTICO POR ACTORES POLÍTICOS RADIO



GÉNERO PERIODÍSTICO	PORCENTAJE (TIEMPO)
De opinión y análisis	2.86%
Encuentro Local (Lagunas)	2.86%
Olivetti Paredes Zacarías	2.86%
Entrevista	60.30%
Libre Expresión (Huajuapán)	40.63%
Alejandro Aparicio Santiago	40.63%
Enlace Radorama	19.67%
Alejandro Aparicio Santiago	19.67%
Nota informativa	36.84%
Encuentro	23.89%
Silvia Flores Peña	1.65%
Horacio Antonio Mendoza	1.65%
Paola Gutiérrez Galindo	1.65%
José Julio Antonio Aquino	1.65%
Eva Diego Cruz	1.65%
Juan Mendoza Reyes	1.65%
Eufrosina Cruz Mendoza	1.65%
José Zorrilla de San Martín Diego(Diputado)	6.65%
Laura Aguilar Chagoya	1.14%
Leslie Bibsania Zavaleta	1.14%
Beatriz Armengol Hernández	1.14%
Claudia Araceli Larrañaga Núñez	1.14%
Fernando Huerta Cerecedo	1.14%
Encuentro Local (Lagunas)	10.87%
Olivetti Paredes Zacarías	0.36%
Enochp Hernández Hernández	10.52%
Enlace Radorama	2.07%
Alberto Toriz Roldán	2.07%
TOTAL GENERAL	100%

Informe Semanal para los cargos de Diputadas y Diputados

Del 28 de marzo al 3 de abril de 2016

GÉNERO PERIODÍSTICO POR **ACTORES POLÍTICOS**
TELEVISIÓN

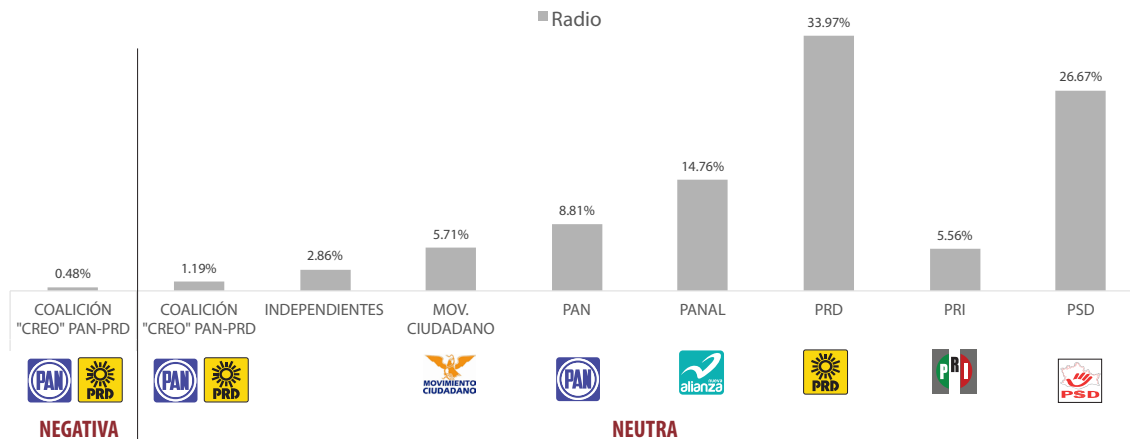


EN ESTA VARIABLE NO SE REGISTRÓ TIEMPO O PIEZA DE MONITOREO PARA NINGÚN ACTOR POLÍTICO EN TELEVISIÓN

Informe Semanal para los cargos de Diputadas y Diputados

Del 28 de marzo al 3 de abril de 2016

VALORACIÓN DE LA INFORMACIÓN PARTIDOS POLÍTICOS Y COALICIONES RADIO



- El tiempo total espacios noticiosos de radio dedicado a partidos políticos y coaliciones fue de 20 minutos; de los cuales **21 minutos, 54 segundos** corresponden a la valoración de la información como **Neutra**; y 6 segundos a **Negativa**.
- Se registraron un total de **15** menciones, de las cuales 14 corresponden a la valoración de la información como **Neutra** y 1 Negativa
- El PRD fue el partido político con más tiempo en espacios noticiosos de radio en esta variable, con 7 minutos, 8 segundos; valorados como información Neutra.
- La información detallada de esta variable podrá consultarse en la tabla, misma que incluye partidos políticos, coaliciones, porcentajes, tiempos y menciones.

Informe Semanal para los cargos de Diputadas y Diputados

Del 28 de marzo al 3 de abril de 2016

VALORACIÓN DE LA INFORMACIÓN PARTIDOS POLÍTICOS Y COALICIONES RADIO



VALORACIÓN DE LA INFORMACIÓN	PORCENTAJE (TIEMPO)	TIEMPO	MENCIONES
Negativa	0.48%	00:00:06	1
COALICIÓN "CREO" PAN-PRD	0.48%	00:00:06	1
Neutra	99.52%	00:20:54	14
COALICIÓN "CREO" PAN-PRD	1.19%	00:00:15	1
INDEPENDIENTES	2.86%	00:00:36	1
MOV. CIUDADANO	5.71%	00:01:12	2
PAN	8.81%	00:01:51	3
PANAL	14.76%	00:03:06	3
PRD	33.97%	00:07:08	2
PRI	5.56%	00:01:10	1
PSD	26.67%	00:05:36	1
TOTAL GENERAL	100%	00:21:00	15

Informe Semanal para los cargos de Diputadas y Diputados

Del 28 de marzo al 3 de abril de 2016

VALORACIÓN DE LA INFORMACIÓN PARTIDOS POLÍTICOS Y COALICIONES RADIO

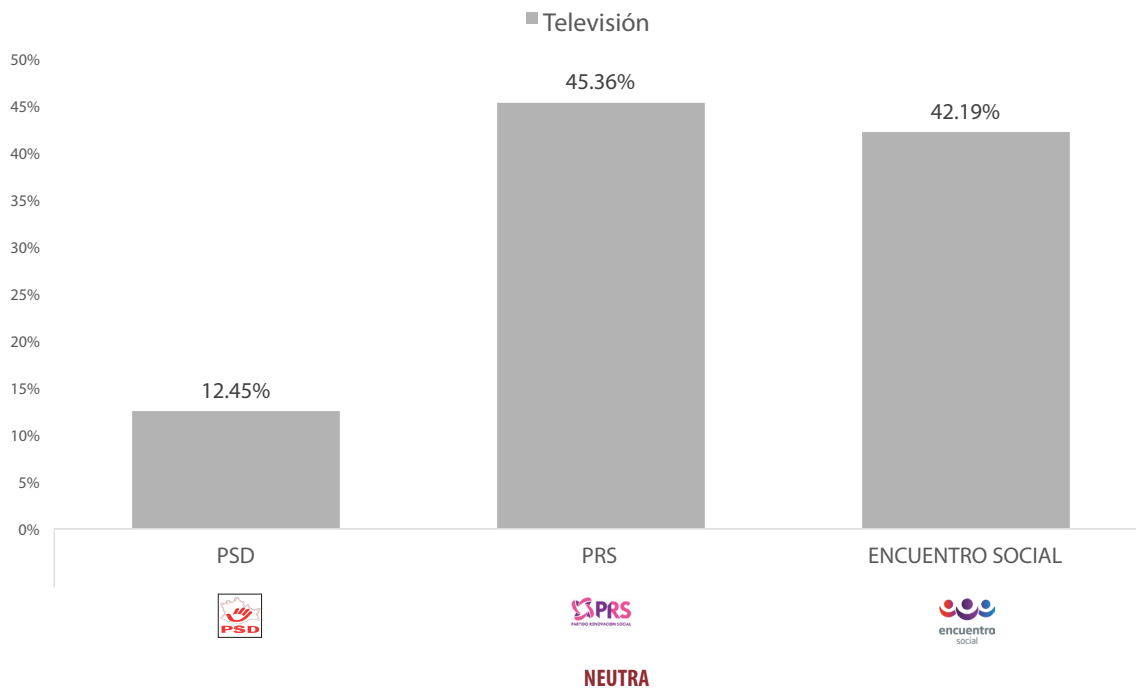


VALORACIÓN DE LA INFORMACIÓN	PORCENTAJE (TIEMPO)
Negativa	0.48%
INFORMATIVO KZ	0.48%
COALICIÓN "CREO" PAN-PRD	0.48%
Neutra	99.52%
Metrópoli	7.54%
PANAL	7.54%
Política 360	26.67%
PSD	26.67%
Primer Contacto (Huaquapan)	6.35%
MOV. CIUDADANO	3.97%
PAN	2.38%
Puerto Ángel Informativo 360 (Pto. Ángel).	1.75%
MOV. CIUDADANO	1.75%
Fórmula Oaxaca	6.19%
PAN	6.19%
Despertar (Pochutla)	37.78%
COALICIÓN "CREO" PAN-PRD	1.19%
PANAL	2.86%
PRD	33.73%
Noti Ángel (Pto. Ángel)	4.37%
PANAL	4.37%
Enlace (Tlaxiaco)	2.86%
INDEPENDIENTES	2.86%
INFORMATIVO KZ	0.48%
PAN	0.24%
PRD	0.24%
BBM NOTICIAS (Salina Cruz)	5.56%
PRI	5.56%
TOTAL GENERAL	100%

Informe Semanal para los cargos de Diputadas y Diputados

Del 28 de marzo al 3 de abril de 2016

VALORACIÓN DE LA INFORMACIÓN PARTIDOS POLÍTICOS Y COALICIONES TELEVISIÓN



- El tiempo total en radio de espacios noticiosos dedicado a actores políticos fue de 7 minutos, 54 segundos, los cuales corresponden a la valoración de la información como **Neutra**.
- Se registraron un total de 5 menciones, las cuales corresponden a la valoración de la información como **Neutra**.
- El **PRS** fue el partido político con más tiempo en espacios noticiosos de radio de esta variable, con 3 minutos, 35 segundos correspondientes a la valoración de la información como **Neutra**.

Informe Semanal para los cargos de Diputadas y Diputados

Del 28 de marzo al 3 de abril de 2016

VALORACIÓN DE LA INFORMACIÓN PARTIDOS POLÍTICOS Y COALICIONES TELEVISIÓN



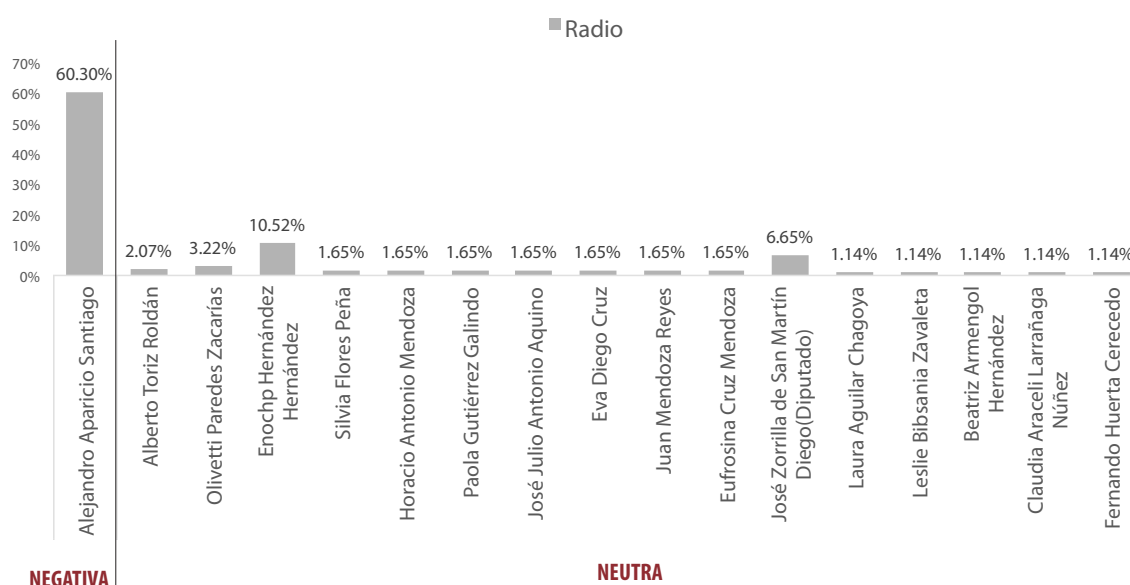
VALORACIÓN DE LA INFORMACIÓN	PORCENTAJE (TIEMPO)	TIEMPO	PIEZA DE MONITOREO
Neutra	100%	00:07:54	5
PSD	12.45%	00:00:59	1
PRS	45.36%	00:03:35	2
ENCUENTRO SOCIAL	42.19%	00:03:20	2
TOTAL GENERAL	100%	00:07:54	5

VALORACIÓN DE LA INFORMACIÓN	PORCENTAJE (TIEMPO)
Neutra	100%
NOTICIAS CORTV	100%
PSD	12.45%
PRS	45.36%
ENCUENTRO SOCIAL	42.19%
TOTAL GENERAL	100%

Informe Semanal para los cargos de Diputadas y Diputados

Del 28 de marzo al 3 de abril de 2016

VALORACIÓN DE LA INFORMACIÓN ACTORES POLÍTICOS RADIO



- El tiempo total en televisión de espacios noticiosos dedicado a partidos políticos y coaliciones es de 23 minutos, 18 segundos, de los cuales **14 minutos, 3 segundos**, corresponde a la valoración de la información como **Negativa**; y 9 minutos, 15 segundos a la valoración como **Positiva**.
- Se registraron un total de 21 menciones de las cuales **19** corresponden a la valoración de la información como **Neutra** y 2 a la valoración **Negativa**.
- Alejandro Aparicio Santiago** fue el actor político con más tiempo en espacios noticiosos de radio de esta variable, con **14 minutos, 3 segundos** correspondientes a la valoración de la información como **Negativa**.
- La información detallada de esta variable podrá consultarse en la tabla, misma que incluye partidos políticos, coaliciones, medios informativos, porcentajes, tiempos y menciones.

Informe Semanal para los cargos de Diputadas y Diputados

Del 28 de marzo al 3 de abril de 2016

VALORACIÓN DE LA INFORMACIÓN ACTORES POLÍTICOS

RADIO



VALORACIÓN DE LA INFORMACIÓN	PORCENTAJE (TIEMPO)	TIEMPO	MENCIONES
Negativa	60.30%	00:14:03	2
Alejandro Aparicio Santiago	60.30%	00:14:03	2
Neutra	39.70%	00:09:15	19
Alberto Toriz Roldán	2.07%	00:00:29	1
Olivetti Paredes Zacarías	3.22%	00:00:45	2
Enochp Hernández Hernández	10.52%	00:02:27	2
Silvia Flores Peña	1.65%	00:00:23	1
Horacio Antonio Mendoza	1.65%	00:00:23	1
Paola Gutiérrez Galindo	1.65%	00:00:23	1
José Julio Antonio Aquino	1.65%	00:00:23	1
Eva Diego Cruz	1.65%	00:00:23	1
Juan Mendoza Reyes	1.65%	00:00:23	1
Eufrosina Cruz Mendoza	1.65%	00:00:23	1
José Zorrilla de San Martín Diego(Diputado)	6.65%	00:01:33	2
Laura Aguilar Chagoya	1.14%	00:00:16	1
Leslie Bibsania Zavaleta	1.14%	00:00:16	1
Beatriz Armengol Hernández	1.14%	00:00:16	1
Claudia Araceli Larrañaga Núñez	1.14%	00:00:16	1
Fernando Huerta Cerecedo	1.14%	00:00:16	1
TOTAL GENERAL	100%	00:23:18	21

Informe Semanal para los cargos de Diputadas y Diputados

Del 28 de marzo al 3 de abril de 2016

VALORACIÓN DE LA INFORMACIÓN ACTORES POLÍTICOS RADIO



VALORACIÓN DE LA INFORMACIÓN	PORCENTAJE (TIEMPO)
Negativa	60.30%
Libre Expresión (Huaquapan)	40.63%
Alejandro Aparicio Santiago	40.63%
Enlace Radiorama	19.67%
Alejandro Aparicio Santiago	19.67%
Neutra	39.70%
Encuentro	23.89%
Silvia Flores Peña	1.65%
Horacio Antonio Mendoza	1.65%
Paola Gutiérrez Galindo	1.65%
José Julio Antonio Aquino	1.65%
Eva Diego Cruz	1.65%
Juan Mendoza Reyes	1.65%
Eufrosina Cruz Mendoza	1.65%
José Zorrilla de San Martín Diego(Diputado)	6.65%
Laura Aguilar Chagoya	1.14%
Leslie Bibsania Zavaleta	1.14%
Beatriz Armengol Hernández	1.14%
Claudia Araceli Larrañaga Núñez	1.14%
Fernando Huerta Cerecedo	1.14%
Encuentro Local (Lagunas)	13.73%
Olivetti Paredes Zacarías	3.22%
Enochp Hernández Hernández	10.52%
Enlace Radiorama	2.07%
Alberto Toriz Roldán	2.07%
TOTAL GENERAL	100%

Informe Semanal para los cargos de Diputadas y Diputados

Del 28 de marzo al 3 de abril de 2016

VALORACIÓN DE LA INFORMACIÓN **ACTORES POLÍTICOS** **TELEVISIÓN**



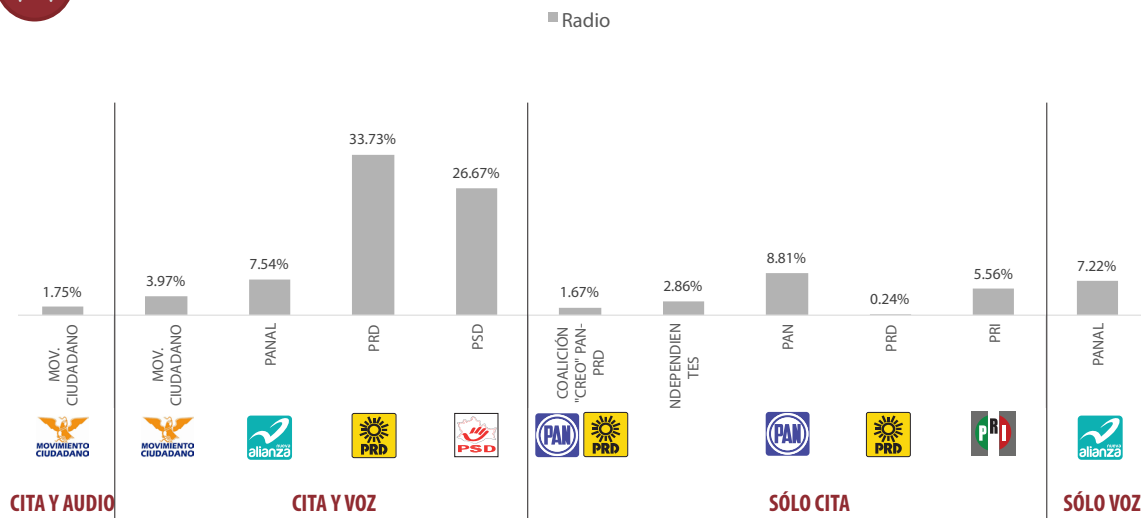
EN ESTA VARIABLE NO SE REGISTRÓ TIEMPO O MENCIÓN PARA NINGÚN ACTOR POLÍTICO EN TELEVISIÓN

Informe Semanal para los cargos de Diputadas y Diputados

Del 28 de marzo al 3 de abril de 2016

RECURSOS TÉCNICOS POR PARTIDOS POLÍTICOS Y COALICIONES

RADIO



- El tiempo total en espacios noticiosos de radio dedicado a partidos políticos y coaliciones fue de 21 minutos; de los cuales 15 minutos, 6 segundos, corresponden al recurso técnico Cita y voz; 4 minutos, 1 segundo a Sólo cita; 1 minuto, 31 segundos a Sólo voz; y 22 segundos a Cita y audio.
- Se registraron un total de 15 menciones, de las cuales 8 corresponden al recurso técnico utilizado Sólo cita; 4 al recurso de Cita y voz; 2 al recurso de Sólo Voz; y 1 al recurso de Cita y audio.
- El PRD fue el partido político con más tiempo en espacios noticiosos de televisión de esta variable, con 7 minutos, 5 segundos correspondientes al recurso técnico Cita y voz.
- La información detallada de esta variable podrá consultarse en las tablas, mismas que incluyen partidos políticos, coaliciones, programas noticiosos, porcentajes, tiempos y menciones.

Informe Semanal para los cargos de Diputadas y Diputados

Del 28 de marzo al 3 de abril de 2016

RECURSOS TÉCNICOS POR PARTIDOS POLÍTICOS Y COALICIONES RADIO



RECURSO TÉCNICO UTILIZADO PARA PRESENTAR LA INFORMACIÓN	PORCENTAJE (TIEMPO)	TIEMPO	MENCIONES
Cita y audio	1.75%	00:00:22	1
MOV. CIUDADANO	1.75%	00:00:22	1
Cita y voz	71.90%	00:15:06	4
MOV. CIUDADANO	3.97%	00:00:50	1
PANAL	7.54%	00:01:35	1
PRD	33.73%	00:07:05	1
PSD	26.67%	00:05:36	1
Sólo cita	19.13%	00:04:01	8
COALICIÓN "CREO" PAN-PRD	1.67%	00:00:21	2
INDEPENDIENTES	2.86%	00:00:36	1
PAN	8.81%	00:01:51	3
PRD	0.24%	00:00:03	1
PRI	5.56%	00:01:10	1
Sólo voz	7.22%	00:01:31	2
PANAL	7.22%	00:01:31	2
TOTAL GENERAL	100%	00:21:00	15

Informe Semanal para los cargos de Diputadas y Diputados

Del 28 de marzo al 3 de abril de 2016

RECURSOS TÉCNICOS POR PARTIDOS POLÍTICOS Y COALICIONES RADIO

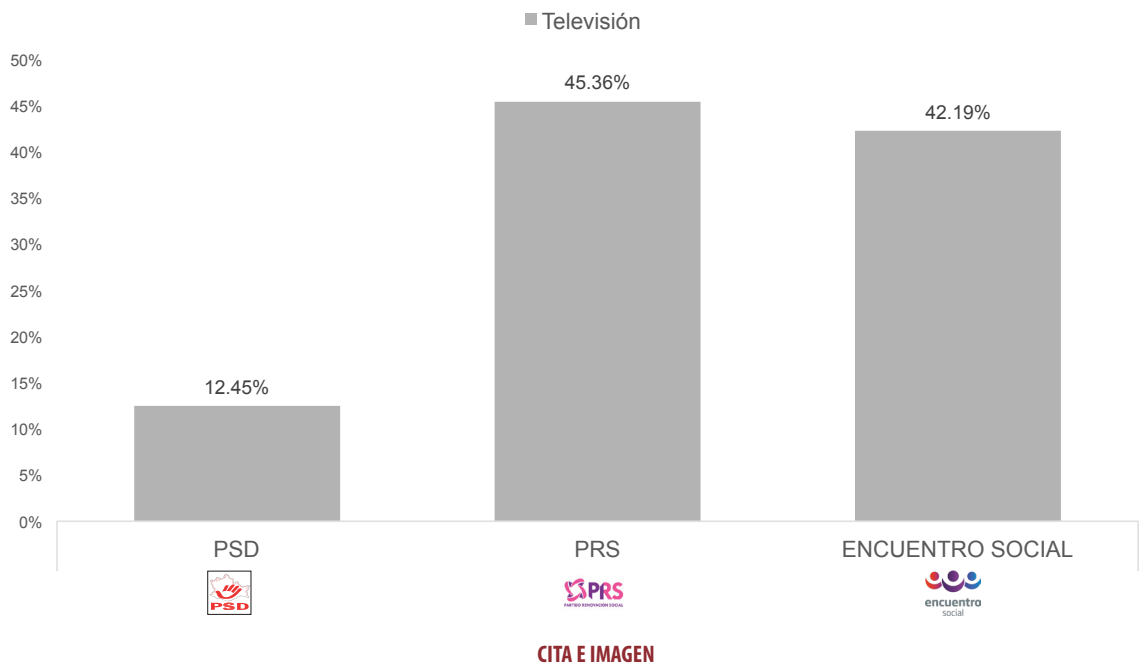


RECURSO TÉCNICO UTILIZADO	PORCENTAJE (TIEMPO)
Cita y audio	1.75%
Puerto Ángel Informativo 360 (Pto. Ángel).	1.75%
MOV. CIUDADANO	1.75%
Cita y voz	71.90%
Metrópolis	7.54%
PANAL	7.54%
Política 360	26.67%
PSD	26.67%
Primer Contacto (Huaquapan)	3.97%
MOV. CIUDADANO	3.97%
Despertar (Pochutla)	33.73%
PRD	33.73%
Sólo cita	19.13%
Primer Contacto (Huaquapan)	2.38%
PAN	2.38%
Fórmula Oaxaca	6.19%
PAN	6.19%
Despertar (Pochutla)	1.19%
COALICIÓN "CREO" PAN-PRD	1.19%
Enlace (Tlaxiaco)	2.86%
INDEPENDIENTES	2.86%
INFORMATIVO KZ	0.95%
COALICIÓN "CREO" PAN-PRD	0.48%
PAN	0.24%
PRD	0.24%
BBM NOTICIAS (Salina Cruz)	5.56%
PRI	5.56%
Sólo voz	7.22%
Despertar (Pochutla)	2.86%
PANAL	2.86%
Noti Ángel (Pto. Ángel)	4.37%
PANAL	4.37%
Total general	100%

Informe Semanal para los cargos de Diputadas y Diputados

Del 28 de marzo al 3 de abril de 2016

RECURSOS TÉCNICOS POR PARTIDOS POLÍTICOS Y COALICIONES TELEVISIÓN



- El tiempo total en espacios noticiosos de televisión dedicados a partidos políticos y coaliciones fue de 7 minutos, 54 segundos, los cuales corresponden al recurso técnico de **Cita e Imagen**.
- Se registraron un total de 5 menciones las cuales corresponden al recurso técnico de **Cita e Imagen**.
- El PRS fue el partido político con más tiempo en espacios noticiosos de televisión de esta variable, con **3 minutos, 35 segundos**; correspondientes al recurso técnico **Cita e imagen**.

Informe Semanal para los cargos de Diputadas y Diputados

Del 28 de marzo al 3 de abril de 2016

RECURSOS TÉCNICOS POR PARTIDOS POLÍTICOS Y COALICIONES TELEVISIÓN




GÉNERO PERIODÍSTICO	PORCENTAJE (TIEMPO)	TIEMPO	MENCIONES
Cita e imagen	100%	00:07:54	5
PSD	12.45%	00:00:59	1
PRS	45.36%	00:03:35	2
ENCUENTRO SOCIAL	42.19%	00:03:20	2
Total general	100%	00:07:54	5

GÉNERO PERIODÍSTICO	PORCENTAJE (TIEMPO)
Cita e imagen	100%
NOTICIAS CORTV	100%
PSD	12.45%
PRS	45.36%
ENCUENTRO SOCIAL	42.19%
TOTAL GENERAL	100%

Informe Semanal para los cargos de Diputadas y Diputados

Del 28 de marzo al 3 de abril de 2016

RECURSOS TÉCNICOS POR ACTORES POLÍTICOS RADIO



- El tiempo total en espacios noticiosos de radio dedicado a actores políticos fue de 23 minutos, 18 segundos; de los cuales **9 minutos, 28 segundos** corresponden al recurso técnico utilizado **Sólo Voz**; 7 minutos, 3 segundos a **Sólo cita**; 6 minutos, 47 segundos a **Cita y voz**.
- Se registró un total de **21** menciones, de las cual **18** corresponden al recurso técnico utilizado **Sólo Cita**; 2 al recurso de **Cita y voz**; y 1 al recurso de **Sólo Voz**.
- Alejandro Aparicio Santiago fue el actor político con más tiempo en espacios noticiosos de radio de esta variable, con 9 minutos, 28 segundos correspondientes al recurso técnico Sólo voz.
- La información detallada de esta variable podrá consultarse en las tablas, mismas que incluyen actores políticos, espacios noticiosos, porcentajes, tiempos y menciones.

Informe Semanal para los cargos de Diputadas y Diputados

Del 28 de marzo al 3 de abril de 2016

RECURSOS TÉCNICOS POR ACTORES POLÍTICOS RADIO



RECURSO TÉCNICO UTILIZADO PARA PRESENTAR LA INFORMACIÓN	PORCENTAJE (TIEMPO)	TIEMPO	MENTIONES
Cita y voz	29.11%	00:06:47	2
Enochp Hernández Hernández	9.44%	00:02:12	1
Alejandro Aparicio Santiago	19.67%	00:04:35	1
Sólo cita	30.26%	00:07:03	18
Alberto Toriz Roldán	2.07%	00:00:29	1
Olivetti Paredes Zacarías	3.22%	00:00:45	2
Enochp Hernández Hernández	1.07%	00:00:15	1
Silvia Flores Peña	1.65%	00:00:23	1
Horacio Antonio Mendoza	1.65%	00:00:23	1
Paola Gutiérrez Galindo	1.65%	00:00:23	1
José Julio Antonio Aquino	1.65%	00:00:23	1
Eva Diego Cruz	1.65%	00:00:23	1
Juan Mendoza Reyes	1.65%	00:00:23	1
Eufrosina Cruz Mendoza	1.65%	00:00:23	1
José Zorrilla de San Martín Diego(Diputado)	6.65%	00:01:33	2
Laura Aguilar Chagoya	1.14%	00:00:16	1
Leslie Bibsania Zavaleta	1.14%	00:00:16	1
Beatriz Armengol Hernández	1.14%	00:00:16	1
Claudia Araceli Larrañaga Núñez	1.14%	00:00:16	1
Fernando Huerta Cerecedo	1.14%	00:00:16	1
Sólo voz	40.63%	00:09:28	1
Alejandro Aparicio Santiago	40.63%	00:09:28	1
TOTAL GENERAL	100%	00:23:18	21

Informe Semanal para los cargos de Diputadas y Diputados

Del 28 de marzo al 3 de abril de 2016

RECURSOS TÉCNICOS POR ACTORES POLÍTICOS RADIO



RECURSO TÉCNICO UTILIZADO PARA PRESENTAR LA INFORMACIÓN	PORCENTAJE (TIEMPO)
Cita y voz	29.11%
Encuentro Local (Lagunas)	9.44%
Enochp Hernández Hernández	9.44%
Enlace Radorama	19.67%
Alejandro Aparicio Santiago	19.67%
Sólo cita	30.26%
Encuentro	23.89%
Silvia Flores Peña	1.65%
Horacio Antonio Mendoza	1.65%
Paola Gutiérrez Galindo	1.65%
José Julio Antonio Aquino	1.65%
Eva Diego Cruz	1.65%
Juan Mendoza Reyes	1.65%
Eufrosina Cruz Mendoza	1.65%
José Zorrilla de San Martín Diego(Diputado)	6.65%
Laura Aguilar Chagoya	1.14%
Leslie Bibsania Zavaleta	1.14%
Beatriz Armengol Hernández	1.14%
Claudia Araceli Larrañaga Núñez	1.14%
Fernando Huerta Cerecedo	1.14%
Encuentro Local (Lagunas)	4.29%
Olivetti Paredes Zacarías	3.22%
Enochp Hernández Hernández	1.07%
Enlace Radorama	2.07%
Alberto Toriz Roldán	2.07%
Sólo voz	40.63%
Libre Expresión (Huajuapán)	40.63%
Alejandro Aparicio Santiago	40.63%
TOTAL GENERAL	100%

Informe Semanal para los cargos de Diputadas y Diputados

Del 28 de marzo al 3 de abril de 2016

RECURSOS TÉCNICOS POR **ACTORES POLÍTICOS** **TELEVISIÓN**



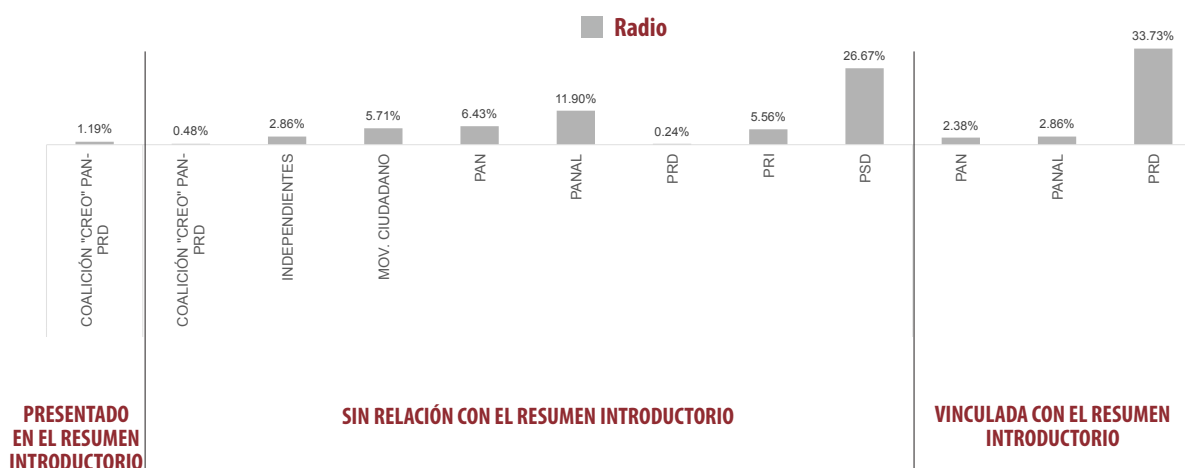
EN ESTA VARIABLE NO SE REGISTRÓ TIEMPO O MENCIÓN PARA NINGÚN ACTOR POLÍTICO EN TELEVISIÓN

Informe Semanal para los cargos de Diputadas y Diputados

Del 28 de marzo al 3 de abril de 2016

IMPORTANCIA DE LAS NOTICIAS. JERARQUIZACIÓN POR PARTIDOS POLÍTICOS Y COALICIONES

RADIO



- El tiempo total en radio en espacios noticiosos dedicado a partidos políticos y coaliciones fue de **21 minutos**, de los cuales 12 minutos, 34 segundos corresponden a la jerarquización de la información como **Sin Relación con el Resumen Introductorio**; 8 minutos, 11 segundos a **Vinculada con el resumen introductorio**; y 15 segundos a **Presentado en el resumen introductorio**.
- Se registraron un total de 15 menciones, de las cuales 11 corresponden a la jerarquización de la información como **Sin Relación con el Resumen Introductorio**; 3 a **Vinculada con el resumen introductorio**; y 1 a **Presentado en el resumen introductorio**.
- El **PRD** fue el partido político con más tiempo en espacios noticiosos de radio con **7 minutos, 5 segundos**; pertenecientes a la jerarquización **Vinculada con el resumen introductorio**.
- La información detallada de esta variable podrá consultarse en la tabla, misma que incluye jerarquización, partidos políticos, coaliciones, porcentajes, tiempos y menciones.

Informe Semanal para los cargos de Diputadas y Diputados

Del 28 de marzo al 3 de abril de 2016

IMPORTANCIA DE LAS NOTICIAS. JERARQUIZACIÓN POR PARTIDOS POLÍTICOS Y COALICIONES RADIO



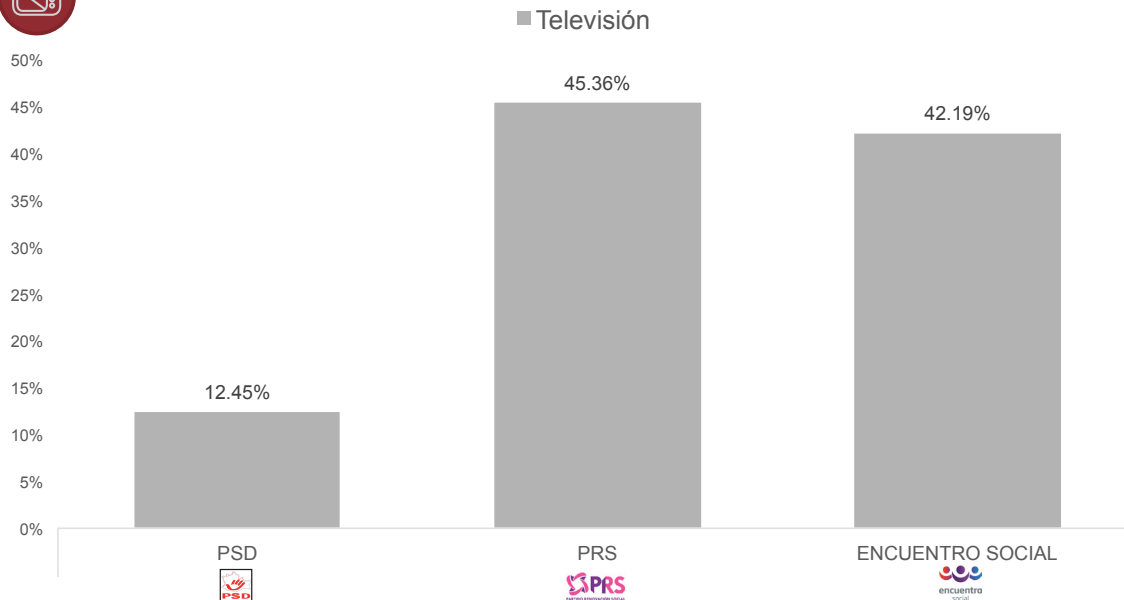
JERARQUIZACIÓN DE LA NOTA	PORCENTAJE (TIEMPO)	TIEMPO	MENCIONES
Presentado en el resumen introductorio	1.19%	00:00:15	1
COALICIÓN "CREO" PAN-PRD	1.19%	00:00:15	1
Sin relación con el resumen introductorio	59.84%	00:12:34	11
COALICIÓN "CREO" PAN-PRD	0.48%	00:00:06	1
INDEPENDIENTES	2.86%	00:00:36	1
MOV. CIUDADANO	5.71%	00:01:12	2
PAN	6.43%	00:01:21	2
PANAL	11.90%	00:02:30	2
PRD	0.24%	00:00:03	1
PRI	5.56%	00:01:10	1
PSD	26.67%	00:05:36	1
Vinculada con el resumen introductorio	38.97%	00:08:11	3
PAN	2.38%	00:00:30	1
PANAL	2.86%	00:00:36	1
PRD	33.73%	00:07:05	1
Total general	100%	00:21:00	15

Informe Semanal para los cargos de Diputadas y Diputados

Del 28 de marzo al 3 de abril de 2016

IMPORTANCIA DE LAS NOTICIAS. JERARQUIZACIÓN POR PARTIDOS POLÍTICOS Y COALICIONES

TELEVISIÓN



SIN RELACIÓN CON EL RESUMEN INTRODUCTORIO

- El tiempo total en espacios noticiosos de televisión dedicados a partidos políticos y coaliciones fue 7 minutos, 54 segundos los cuales corresponden a la jerarquización de la nota **Sin Relación con el resumen introductorio**.
- El total de las menciones fue de 5 las cuales corresponden a la jerarquización de la nota **Sin Relación con el Resumen Introductorio**.
- El PRS fue el partido político con más tiempo en espacios noticiosos de televisión, con 3 minutos, 35 segundos; pertenecientes a la jerarquización **Sin Relación con el Resumen Introductorio**.
- La información detallada de esta variable podrá consultarse en la tabla, misma que incluye partidos políticos, coaliciones, porcentajes, tiempos y menciones.

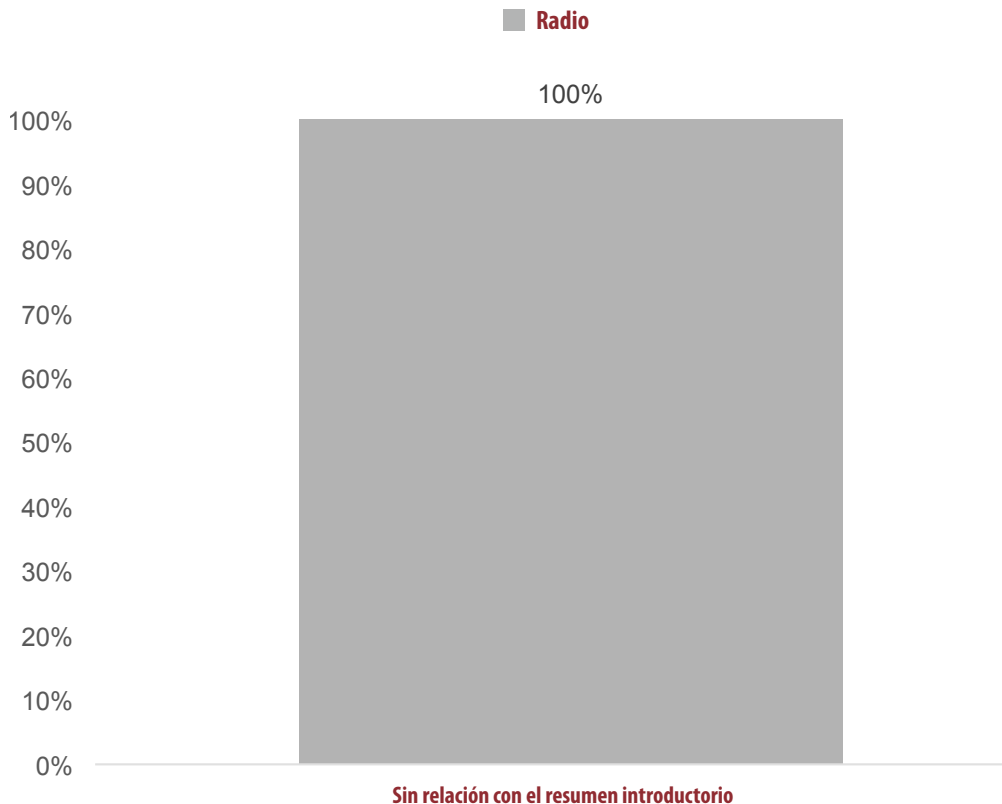
JERARQUIZACIÓN DE LA NOTA	PORCENTAJE (TIEMPO)	TIEMPO	MENCIONES
Sin relación con el resumen introductorio	100%	00:07:54	5
PSD	12.45%	00:00:59	1
PRS	45.36%	00:03:35	2
ENCUENTRO SOCIAL	42.19%	00:03:20	2
Total general	100%	00:07:54	5



Informe Semanal para los cargos de Diputadas y Diputados

Del 28 de marzo al 3 de abril de 2016

IMPORTANCIA DE LAS NOTICIAS. JERARQUIZACIÓN POR ACTORES POLÍTICOS **RADIO**



- El tiempo total en espacios noticiosos de radio dedicado a actores políticos fue de 23 minutos, 18 segundos los cuales corresponden a la jerarquización de la nota **Sin Relación con el Resumen Introductorio**.
- Se registraron 21 menciones, las cuales corresponden a la jerarquización de la de la nota **Sin Relación con el Resumen Introductorio**.
- **Alejandro Aparicio Santiago** fue quién registró más tiempo en espacios noticiosos de radio con **14 minutos, 3 segundos**; pertenecientes a la jerarquización **Sin Relación con el Resumen Introductorio**.
- La información detallada de esta variable podrá consultarse en la tabla, misma que incluye jerarquización, actores políticos, tiempos y menciones.

Informe Semanal para los cargos de Diputadas y Diputados

Del 28 de marzo al 3 de abril de 2016

IMPORTANCIA DE LAS NOTICIAS. JERARQUIZACIÓN POR
ACTORES POLÍTICOS RADIO



JERARQUIZACIÓN DE LA NOTA	PORCENTAJE (TIEMPO)	TIEMPO	MENCIONES
Sin relación con el resumen introductorio	100%	00:23:18	21
Alberto Toriz Roldán	2.07%	00:00:29	1
Olivetti Paredes Zacarías	3.22%	00:00:45	2
Enochp Hernández Hernández	10.52%	00:02:27	2
Silvia Flores Peña	1.65%	00:00:23	1
Horacio Antonio Mendoza	1.65%	00:00:23	1
Paola Gutiérrez Galindo	1.65%	00:00:23	1
José Julio Antonio Aquino	1.65%	00:00:23	1
Eva Diego Cruz	1.65%	00:00:23	1
Juan Mendoza Reyes	1.65%	00:00:23	1
Eufrosina Cruz Mendoza	1.65%	00:00:23	1
José Zorrilla de San Martín Diego (Diputado)	6.65%	00:01:33	2
Laura Aguilar Chagoya	1.14%	00:00:16	1
Leslie Bibsania Zavaleta	1.14%	00:00:16	1
Beatriz Armengol Hernández	1.14%	00:00:16	1
Claudia Araceli Larrañaga Núñez	1.14%	00:00:16	1
Fernando Huerta Cerecedo	1.14%	00:00:16	1
Alejandro Aparicio Santiago	60.30%	00:14:03	2
TOTAL GENERAL	100%	00:23:18	21

Informe Semanal para los cargos de Diputadas y Diputados

Del 28 de marzo al 3 de abril de 2016

IMPORTANCIA DE LAS NOTICIAS. JERARQUIZACIÓN POR
ACTORES POLÍTICOS TELEVISIÓN

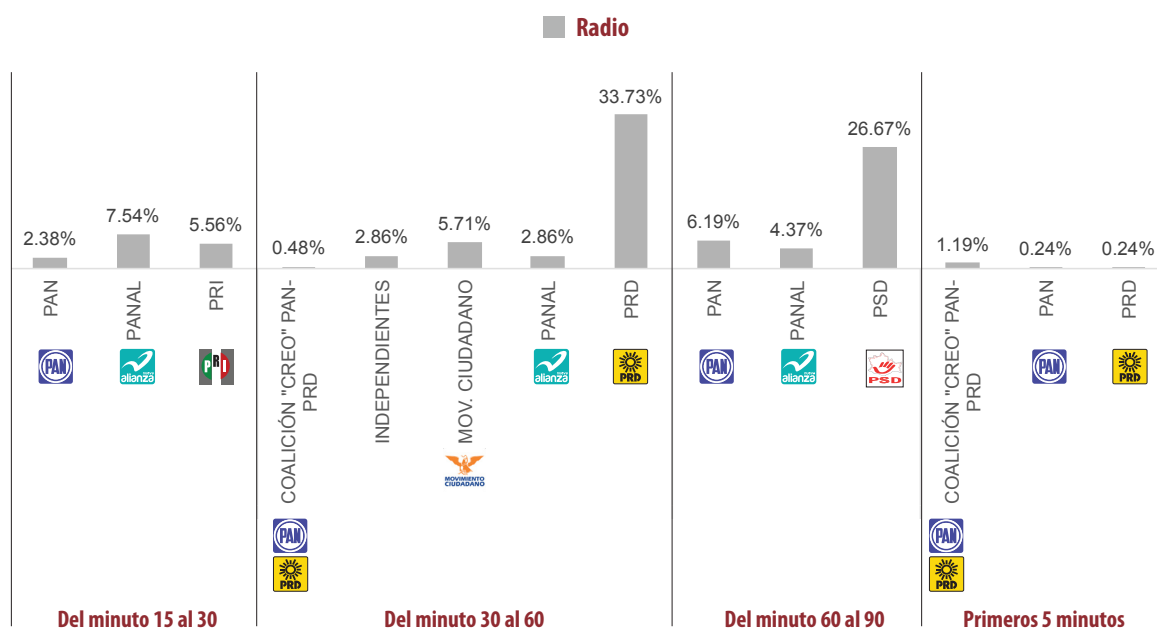


EN ESTA VARIABLE NO SE REGISTRÓ TIEMPO O MENCIÓN PARA NINGÚN ACTOR POLÍTICO EN TELEVISIÓN

Informe Semanal para los cargos de Diputadas y Diputados

Del 28 de marzo al 3 de abril de 2016

IMPORTANCIA DE LAS NOTICIAS. SEGMENTO DE TIEMPO EN QUE APARECEN PARTIDOS POLÍTICOS Y COALICIONES **RADIO**



- El tiempo total en radio de espacios noticiosos dedicado a partidos políticos y coaliciones fue de 21 minutos; de los cuales **9 minutos, 35 segundos** corresponden al segmento **Del minuto 30 al 60** del tiempo en que aparece la nota; 7 minutos, 49 segundos **Del minuto 60 al 90**; 3 minutos, 15 segundos **del minuto 15 al 30**; y 21 segundos a **Primeros 5 minutos**.
- Se registraron un total de 15 menciones, de las cuales **6** corresponden al segmento **Del minuto 30 al 60** del tiempo en que aparece la nota; 3 **Del minuto 15 al 30**; 3 **Del minuto 60 al 90**; y 3 del a **Primeros 5 minutos**.
- El **PRD** fue el partido con más tiempo en espacios noticiosos de radio con **7 minutos, 5 segundos**; correspondientes al segmento de tiempo **Del minuto 30 al 60**.
- La información detallada de esta variable podrá consultarse en la tabla, misma que incluye segmentos, partidos políticos, coaliciones, porcentajes, tiempos y menciones.

Informe Semanal para los cargos de Diputadas y Diputados

Del 28 de marzo al 3 de abril de 2016

IMPORTANCIA DE LAS NOTICIAS. SEGMENTO DE TIEMPO EN QUE APARECEN
PARTIDOS POLÍTICOS Y COALICIONES RADIO

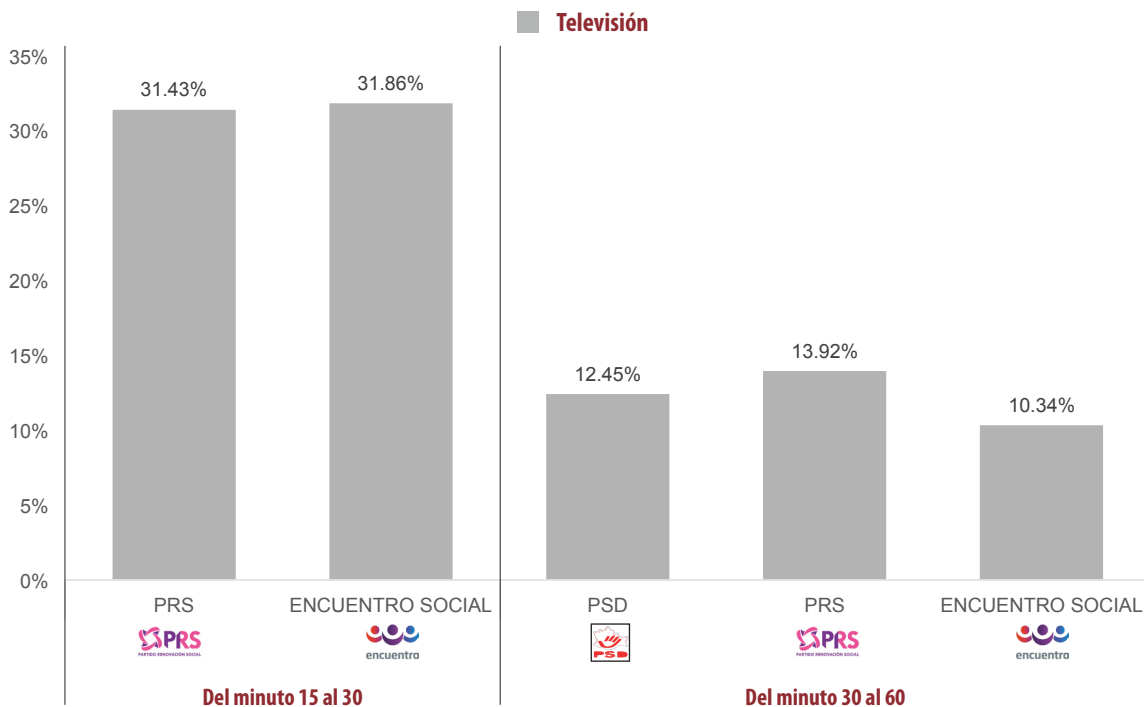


JERARQUIZACIÓN DE LA NOTA	PORCENTAJE (TIEMPO)	TIEMPO	MENCIONES
Del minuto 15 al 30	15.48%	00:03:15	3
PAN	2.38%	00:00:30	1
PANAL	7.54%	00:01:35	1
PRI	5.56%	00:01:10	1
Del minuto 30 al 60	45.63%	00:09:35	6
COALICIÓN "CREO" PAN-PRD	0.48%	00:00:06	1
INDEPENDIENTES	2.86%	00:00:36	1
MOV. CIUDADANO	5.71%	00:01:12	2
PANAL	2.86%	00:00:36	1
PRD	33.73%	00:07:05	1
Del minuto 60 al 90	37.22%	00:07:49	3
PAN	6.19%	00:01:18	1
PANAL	4.37%	00:00:55	1
PSD	26.67%	00:05:36	1
Primeros 5 minutos	1.67%	00:00:21	3
COALICIÓN "CREO" PAN-PRD	1.19%	00:00:15	1
PAN	0.24%	00:00:03	1
PRD	0.24%	00:00:03	1
TOTAL GENERAL	100%	00:21:00	15

Informe Semanal para los cargos de Diputadas y Diputados

Del 28 de marzo al 3 de abril de 2016

IMPORTANCIA DE LAS NOTICIAS. SEGMENTO DE TIEMPO EN QUE APARECEN PARTIDOS POLÍTICOS Y COALICIONES **TELEVISIÓN**



- El tiempo total en televisión de espacios noticiosos dedicado a partidos políticos y coaliciones fue de 7 minutos, 54 segundos, de los cuales 5 minutos corresponden al segmento **Del minuto 15 al 30** del tiempo en que aparece la nota; y 2 minutos, 54 segundos **Del Minuto 30 al 60**.
- Se registraron un total de 5 menciones, de las cuales 3 corresponden al segmento **Del minuto 30 al 60** del tiempo en que aparece la nota; y 2 al segmento **Del minuto 15 al 30**.
- **Encuentro Social** fue el partido político con más tiempo en espacios noticiosos en televisión, con 2 minutos, 31 segundos; correspondientes al segmento de tiempo Del minuto 15 al 30.
- La información detallada de esta variable podrá consultarse en la tabla, misma que incluye partidos políticos, coaliciones, tiempos y menciones.

Informe Semanal para los cargos de Diputadas y Diputados

Del 28 de marzo al 3 de abril de 2016

IMPORTANCIA DE LAS NOTICIAS. SEGMENTO DE TIEMPO EN QUE APARECEN
PARTIDOS POLÍTICOS Y COALICIONES TELEVISIÓN

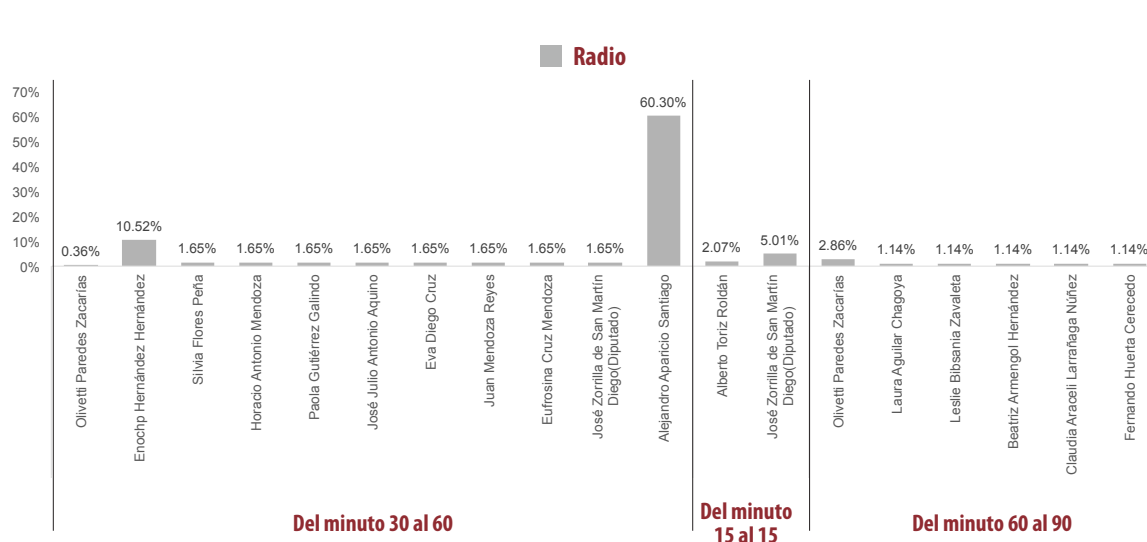


JERARQUIZACIÓN DE LA NOTA	PORCENTAJE (TIEMPO)	TIEMPO	MENCIONES
Del minuto 15 al 30	63.29%	00:05:00	2
PRS	31.43%	00:02:29	1
ENCUENTRO SOCIAL	31.86%	00:02:31	1
Del minuto 30 al 60	36.71%	00:02:54	3
PSD	12.45%	00:00:59	1
PRS	13.92%	00:01:06	1
ENCUENTRO SOCIAL	10.34%	00:00:49	1
TOTAL GENERAL	100%	00:07:54	5

Informe Semanal para los cargos de Diputadas y Diputados

Del 28 de marzo al 3 de abril de 2016

IMPORTANCIA DE LAS NOTICIAS. SEGMENTO DE TIEMPO EN QUE APARECEN ACTORES POLÍTICOS **RADIO**



- El tiempo total en radio de espacios noticiosos dedicado a actores políticos fue de 23 minutos, 18 segundos; de los cuales **19 minutos, 39 segundos** corresponden al segmento **Del minuto 30 al 60** en que aparece la nota; 2 minutos **Del minuto 60 al 90**; y 1 minuto, 39 segundos **Del minuto 5 al 15**.
- Se registraron 21 menciones, de las cuales **13** corresponden al segmento **Del minuto 30 al 60** en que aparece la nota; 6 **Del minuto 60 al 90**; y 2 **del minuto 5 al 15**.
- **Alejandro Aparicio Santiago** es el actor político con más tiempo en espacios noticiosos de radio en esta variable, con **14 minutos, 3 segundos**; correspondientes al segmento **Del minuto 30 al 60**.
- La información detallada de esta variable podrá consultarse en la tabla, misma que incluye actores políticos, porcentajes, tiempos y menciones.

Informe Semanal para los cargos de Diputadas y Diputados

Del 28 de marzo al 3 de abril de 2016

IMPORTANCIA DE LAS NOTICIAS. SEGMENTO DE TIEMPO EN QUE APARECEN
ACTORES POLÍTICOS RADIO



JERARQUIZACIÓN DE LA NOTA	PORCENTAJE (TIEMPO)	TIEMPO	MENCIONES
Del minuto 30 al 60	84.33%	00:19:39	13
Olivetti Paredes Zacarías	0.36%	00:00:05	1
Enochp Hernández Hernández	10.52%	00:02:27	2
Silvia Flores Peña	1.65%	00:00:23	1
Horacio Antonio Mendoza	1.65%	00:00:23	1
Paola Gutiérrez Galindo	1.65%	00:00:23	1
José Julio Antonio Aquino	1.65%	00:00:23	1
Eva Diego Cruz	1.65%	00:00:23	1
Juan Mendoza Reyes	1.65%	00:00:23	1
Eufrosina Cruz Mendoza	1.65%	00:00:23	1
José Zorrilla de San Martín Diego(Diputado)	1.65%	00:00:23	1
Alejandro Aparicio Santiago	60.30%	00:14:03	2
Del minuto 5 al 15	7.08%	00:01:39	2
Alberto Toriz Roldán	2.07%	00:00:29	1
José Zorrilla de San Martín Diego(Diputado)	5.01%	00:01:10	1
Del minuto 60 al 90	8.58%	00:02:00	6
Olivetti Paredes Zacarías	2.86%	00:00:40	1
Laura Aguilar Chagoya	1.14%	00:00:16	1
Leslie Bibsania Zavaleta	1.14%	00:00:16	1
Beatriz Armengol Hernández	1.14%	00:00:16	1
Claudia Araceli Larrañaga Núñez	1.14%	00:00:16	1
Fernando Huerta Cerecedo	1.14%	00:00:16	1
TOTAL GENERAL	100%	00:23:18	21

Informe Semanal para los cargos de Diputadas y Diputados

Del 28 de marzo al 3 de abril de 2016

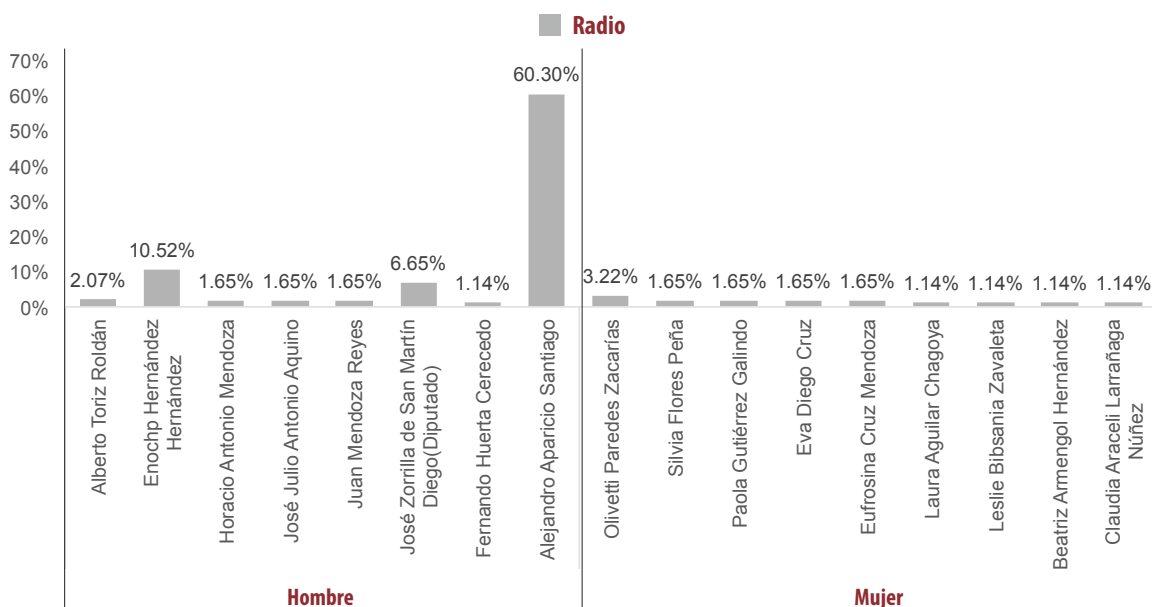
IMPORTANCIA DE LAS NOTICIAS. SEGMENTO DE TIEMPO EN QUE APARECEN
ACTORES POLÍTICOS TELEVISIÓN

EN ESTA VARIABLE NO SE REGISTRÓ TIEMPO O MENCIÓN PARA NINGÚN ACTOR POLÍTICO EN
TELEVISIÓN

Informe Semanal para los cargos de Diputadas y Diputados

Del 28 de marzo al 3 de abril de 2016

INFORMACIÓN POR GÉNERO POR ACTORES POLÍTICOS RADIO



- El tiempo total en espacios noticiosos de radio dedicado a actores políticos fue de 23 minutos, 18 segundos, de los cuales 19 minutos, 57 segundos corresponden al género **Hombre**; y 3 minutos, 21 segundos al género **Mujer**.
- Se registraron **21** menciones, de las cuales **11** corresponden al género **Hombre**; y 10 corresponden al género **Mujer**.
- Alejandro Aparicio Santiago** fue el **Hombre** con más tiempo en espacios noticiosos de radio, con 14 minutos, 3 segundos; y con el mayor número de menciones, 2.
- Cabe mencionar que Alejandro Aparicio Santiago es aspirante a una diputación local por el distrito 18.
- La información detallada de esta variable podrá consultarse en la tabla, misma que incluye actores políticos, tiempos y menciones.

Informe Semanal para los cargos de Diputadas y Diputados

Del 28 de marzo al 3 de abril de 2016

INFORMACIÓN POR GÉNERO POR ACTORES POLÍTICOS

RADIO



PARIDAD DE GÉNERO	PORCENTAJE (TIEMPO)	TIEMPO	MENCIONES
Hombre	85.62%	00:19:57	11
Alberto Toriz Roldán	2.07%	00:00:29	1
Enochp Hernández Hernández	10.52%	00:02:27	2
Horacio Antonio Mendoza	1.65%	00:00:23	1
José Julio Antonio Aquino	1.65%	00:00:23	1
Juan Mendoza Reyes	1.65%	00:00:23	1
José Zorrilla de San Martín Diego(Diputado)	6.65%	00:01:33	2
Fernando Huerta Cerecedo	1.14%	00:00:16	1
Alejandro Aparicio Santiago	60.30%	00:14:03	2
Mujer	14.38%	00:03:21	10
Olivetti Paredes Zacarías	3.22%	00:00:45	2
Silvia Flores Peña	1.65%	00:00:23	1
Paola Gutiérrez Galindo	1.65%	00:00:23	1
Eva Diego Cruz	1.65%	00:00:23	1
Eufrosina Cruz Mendoza	1.65%	00:00:23	1
Laura Aguilar Chagoya	1.14%	00:00:16	1
Leslie Bibsania Zavaleta	1.14%	00:00:16	1
Beatriz Armengol Hernández	1.14%	00:00:16	1
Claudia Araceli Larrañaga Núñez	1.14%	00:00:16	1
TOTAL GENERAL	100%	00:23:18	21

Informe Semanal para los cargos de Diputadas y Diputados

Del 28 de marzo al 3 de abril de 2016

INFORMACIÓN POR GÉNERO POR **ACTORES POLÍTICOS**
TELEVISIÓN

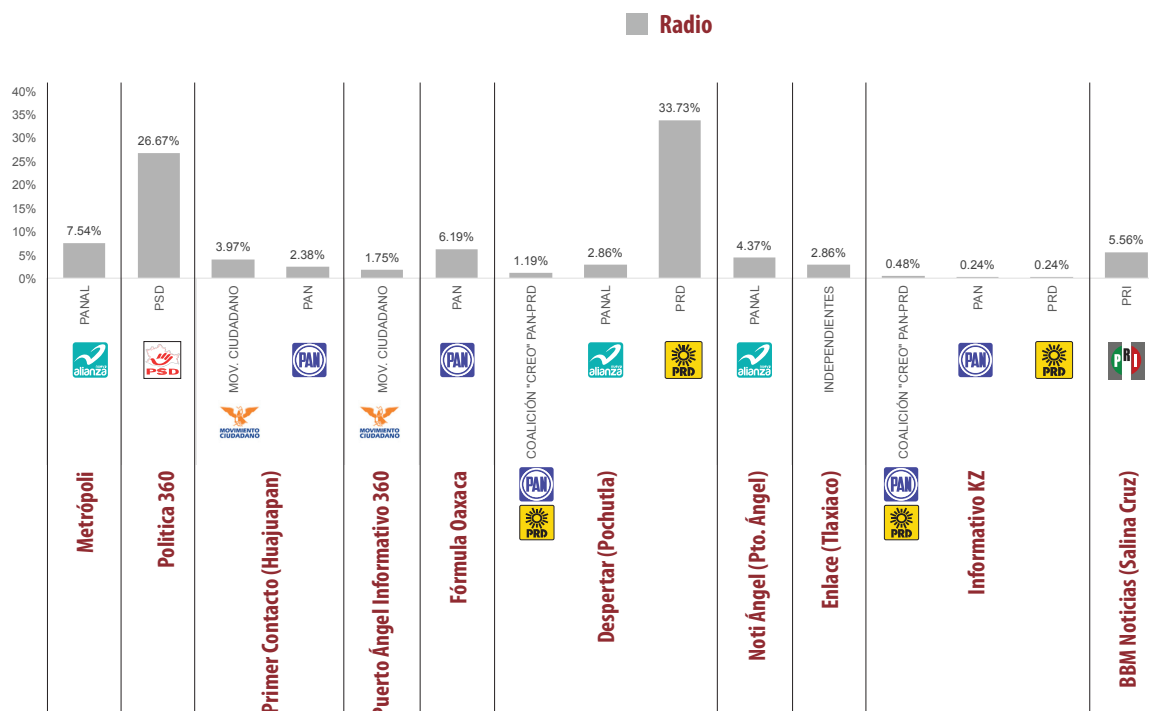


EN ESTA VARIABLE NO SE REGISTRÓ TIEMPO O MENCIÓN PARA NINGÚN ACTOR POLÍTICO EN TELEVISIÓN

Informe Semanal para los cargos de Diputadas y Diputados

Del 28 de marzo al 3 de abril de 2016

PROGRAMA NOTICIOSO POR PARTIDOS POLÍTICOS Y COALICIONES RADIO



- El tiempo total en espacios noticiosos de radio dedicado a partidos políticos y coaliciones fue de 21 minutos; de los cuales los programas noticiosos que más tiempo dedicaron a partidos políticos y coaliciones fueron:
- Despertar (Pochutla)** con 7 minutos, 56 segundos; **Política 360** con 5 minutos, 36 segundos; **Metrópolis** con 1 minuto, 35 segundos; **Primer Contacto (Huajuapán)** con 1 minuto, 20 segundos; **Fórmula Oaxaca** con 1 minuto, 18 segundos; y **BBM Noticias (Salina Cruz)** con 1 minuto, 10 segundos.
- Se registró un total de 15 menciones, de las cuales los programas noticiosos con más menciones fueron:
- Despertar (Pochutla)** con 3; **Informativo KZ** con 3; y **Primer Contacto (Huajuapán)** con 2.
- Despertar (Pochutla)** fue el programa noticioso que más tiempo dedicó a un partido político, registrando el PRD 7 minutos, 5 segundos.
- La información detallada de esta variable podrá consultarse en la tabla, misma que incluye partidos políticos, coaliciones, tiempos y menciones.

Informe Semanal para los cargos de Diputadas y Diputados

Del 28 de marzo al 3 de abril de 2016

PROGRAMA NOTICIOSO POR PARTIDOS POLÍTICOS Y COALICIONES RADIO

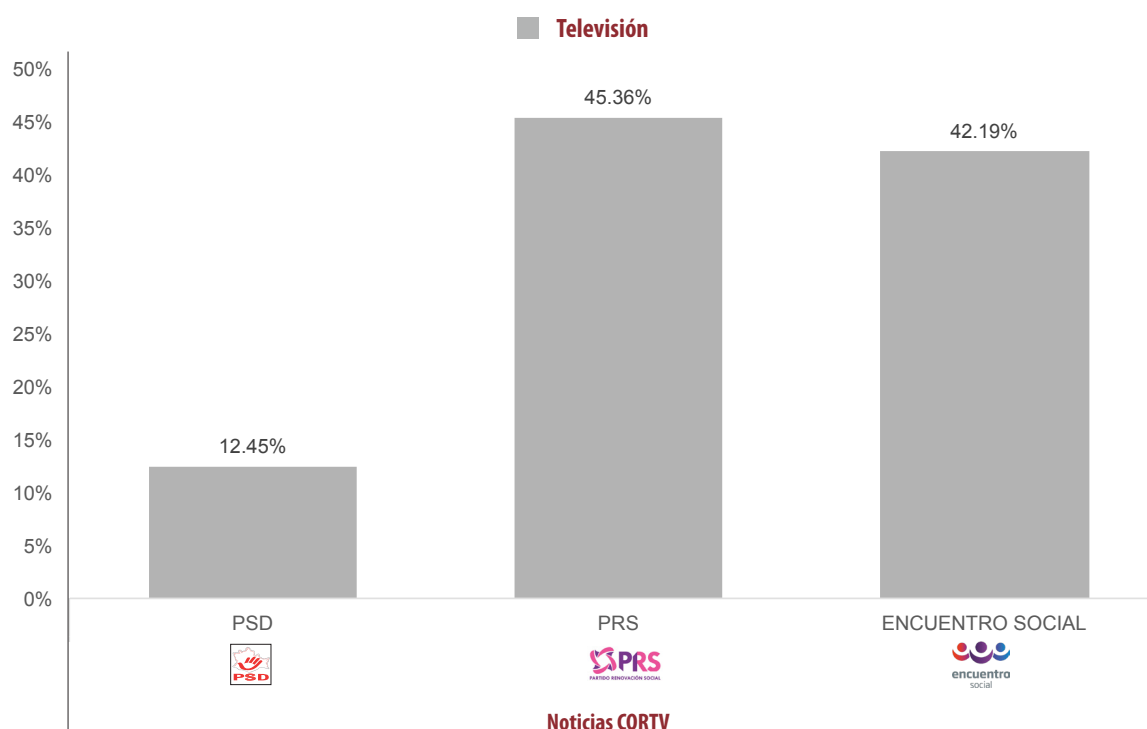


PROGRAMA NOTICIOSO	PORCENTAJE (TIEMPO)	TIEMPO	MENCIONES
Metrópolis	7.54%	00:01:35	1
PANAL	7.54%	00:01:35	1
Política 360	26.67%	00:05:36	1
PSD	26.67%	00:05:36	1
Primer Contacto (Huajuapán)	6.35%	00:01:20	2
MOV. CIUDADANO	3.97%	00:00:50	1
PAN	2.38%	00:00:30	1
Puerto Ángel Informativo 360 (Pto. Ángel).	1.75%	00:00:22	1
MOV. CIUDADANO	1.75%	00:00:22	1
Fórmula Oaxaca	6.19%	00:01:18	1
PAN	6.19%	00:01:18	1
Despertar (Pochutla)	37.78%	00:07:56	3
COALICIÓN "CREO" PAN-PRD	1.19%	00:00:15	1
PANAL	2.86%	00:00:36	1
PRD	33.73%	00:07:05	1
Noti Ángel (Pto. Ángel)	4.37%	00:00:55	1
PANAL	4.37%	00:00:55	1
Enlace (Tlaxiaco)	2.86%	00:00:36	1
INDEPENDIENTES	2.86%	00:00:36	1
INFORMATIVO KZ	0.95%	00:00:12	3
COALICIÓN "CREO" PAN-PRD	0.48%	00:00:06	1
PAN	0.24%	00:00:03	1
PRD	0.24%	00:00:03	1
BBM NOTICIAS (Salina Cruz)	5.56%	00:01:10	1
PRI	5.56%	00:01:10	1
TOTAL GENERAL	100%	00:21:00	15

Informe Semanal para los cargos de Diputadas y Diputados

Del 28 de marzo al 3 de abril de 2016

PROGRAMA NOTICIOSO POR PARTIDOS POLÍTICOS Y COALICIONES TELEVISIÓN



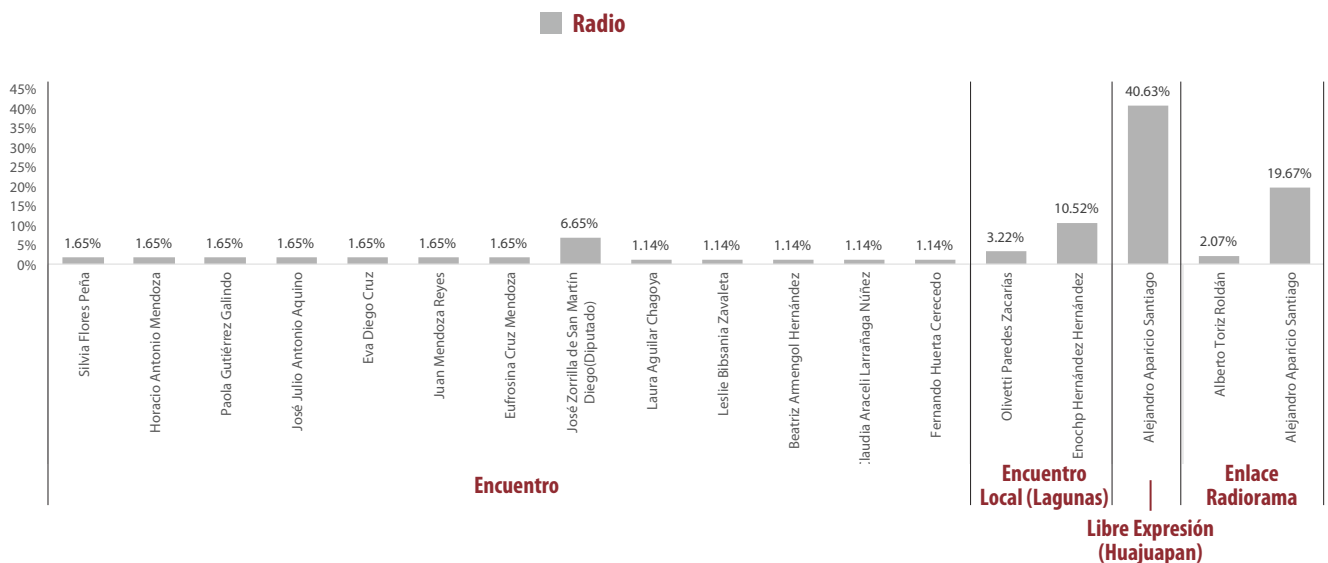
- El tiempo total en espacios noticiosos de televisión dedicado a partidos políticos y coaliciones fue de 7 minutos, 54 segundos; los cuales corresponden a Noticias CORTV.
- Se registró un total 5 menciones, las cuales corresponden a Noticias CORTV.
- El PRS es el partido con más tiempo y menciones en espacio noticioso de televisión, con 3 minutos, 35 segundos y 2 menciones.
- La información detallada de esta variable podrá consultarse en la tabla, misma que incluye programa noticioso, partidos políticos, porcentajes, tiempos y menciones.

PROGRAMA NOTICIOSO	PORCENTAJE (TIEMPO)	TIEMPO	MENCIONES
NOTICIAS CORTV	100%	00:07:54	5
PSD	12.45%	00:00:59	1
PRS	45.36%	00:03:35	2
ENCUENTRO SOCIAL	42.19%	00:03:20	2
TOTAL GENERAL	100%	00:07:54	5

Informe Semanal para los cargos de Diputadas y Diputados

Del 28 de marzo al 3 de abril de 2016

PROGRAMA NOTICIOSO POR ACTORES POLÍTICOS RADIO



- El tiempo total en espacios noticiosos de radio dedicado a actores políticos fue de 23 minutos, 18 segundos; de los cuales los programas noticiosos que registraron tiempo dedicado a actores políticos fueron:
- Libre Expresión (Huajuapán)** con 9 minutos, 28 segundos; **Encuentro** con 5 minutos, 34 segundos; **Enlace Rádiorama** con 5 minutos, 4 segundos; y **Encuentro Local (Lagunas)** con 3 minutos, 12 segundos.
- Se registró un total de **21** menciones, de las cuales los programas noticiosos con dichas menciones son:
- Encuentro** con 14 ; **Encuentro Local (Lagunas)** con 4; **Enlace Rádiorama** con 2; y **Libre Expresión (Huajuapán)** con 1.
- Libre Expresión (Huajuapán)** fue el programa noticioso que más tiempo dedicó a un actor político, con 9 minutos, 28 segundos para Alejandro Aparicio Santiago.
- La información detallada de esta variable podrá consultarse en la tabla, misma que incluye programa noticioso, actores políticos, porcentajes, tiempos y menciones.

Informe Semanal para los cargos de Diputadas y Diputados

Del 28 de marzo al 3 de abril de 2016

PROGRAMA NOTICIOSO POR ACTORES POLÍTICOS RADIO



PROGRAMA NOTICIOSO	PORCENTAJE (TIEMPO)	TIEMPO	MENCIONES
Encuentro	23.89%	00:05:34	14
Silvia Flores Peña	1.65%	00:00:23	1
Horacio Antonio Mendoza	1.65%	00:00:23	1
Paola Gutiérrez Galindo	1.65%	00:00:23	1
José Julio Antonio Aquino	1.65%	00:00:23	1
Eva Diego Cruz	1.65%	00:00:23	1
Juan Mendoza Reyes	1.65%	00:00:23	1
Eufrosina Cruz Mendoza	1.65%	00:00:23	1
José Zorrilla de San Martín Diego(Diputado)	6.65%	00:01:33	2
Laura Aguilar Chagoya	1.14%	00:00:16	1
Leslie Bibsania Zavaleta	1.14%	00:00:16	1
Beatriz Armengol Hernández	1.14%	00:00:16	1
Claudia Araceli Larrañaga Núñez	1.14%	00:00:16	1
Fernando Huerta Cerecedo	1.14%	00:00:16	1
Encuentro Local (Lagunas)	13.73%	00:03:12	4
Olivetti Paredes Zacarías	3.22%	00:00:45	2
Enochp Hernández Hernández	10.52%	00:02:27	2
Libre Expresión (Huajuapán)	40.63%	00:09:28	1
Alejandro Aparicio Santiago	40.63%	00:09:28	1
Enlace Radorama	21.75%	00:05:04	2
Alberto Toriz Roldán	2.07%	00:00:29	1
Alejandro Aparicio Santiago	19.67%	00:04:35	1
TOTAL GENERAL	100%	00:23:18	21

Informe Semanal para los cargos de Diputadas y Diputados

Del 28 de marzo al 3 de abril de 2016

PROGRAMA NOTICIOSO POR **ACTORES POLÍTICOS**
TELEVISIÓN



EN ESTA VARIABLE NO SE REGISTRÓ TIEMPO O MENCIÓN PARA NINGÚN ACTOR POLÍTICO EN TELEVISIÓN

ANEXOS

Informe Semanal para los cargos de Diputadas y Diputados

Del 28 de marzo al 3 de abril de 2016

ANEXOS

Siglas	Frecuencia / Canal	Nombre de la estación	Tipo de emisora	Cuenta con espacio noticioso
XHCA-FM	103.9 Mhz.	Azul Estéreo	FM	Sí
XEPX-AM	650 Khz.	Radio Fórmula	Migración AM-FM	Sí
XHEPX-FM	99.9 Mhz			
XEGLO-AM	780 Khz.	La Voz de la Sierra de Juárez	AM	No
XHOU-FM	105.3 Mhz.	Sensación Estéreo	FM	Sí
XHAH-FM	90.1 Mhz.	Ke Buena	FM	No
XHTEKA-FM	91.7 Mhz.	Radio TK	FM	No
XHCORO-FM	98.7 Mhz.	Ke Buena	FM	No
XHOJF-FM	92.1 Mhz.	S/D	FM	No
KEYG-AM	660 Khz.	La Consentida	Migración AM-FM	No
XHYG-FM	90.5 Mhz.			
XHTFM-FM	107.9 Mhz.	Radio Nandia	FM	No
XHNR-FM	98.5 Mhz.	Exa FM	FM	Sí
XHOCA-FM	89.7 Mhz.	La Grande de Oaxaca	FM	Sí
XHOQ-FM	100.1 Mhz.	La Poderosa	FM	Sí
XHAX-FM	93.7 Mhz.	XEAX	FM	Sí
XHCE-FM	95.7 Mhz.	Radio Hit, Ke Buena	FM	Sí
XEIU-AM	105.7 Mhz.	Amor	Combo	Sí
XHIU-FM				
XEOA-AM	570 Khz.	OA Radio Mexicana	Migración AM-FM	Sí
XHEOA-FM	94.9 Mhz.			
XHYN-FM	102.9 Mhz.	Los 40 principales	FM	No
XHZB-FM	101.7 Mhz.	Radio Oro la Tremenda	FM	Sí
XEACC-AM	870 Khz.	Radio Fórmula	Migración AM-FM	No
XHACC-FM	93.3 Mhz.			
XHEDO-FM	94.1 Mhz.	Estéreo Esmeralda	FM	Sí
XEPOR-AM	740 Khz.	La Explosiva	Migración AM-FM	Sí
XHPOR-FM	98.7 Mhz.			
XEHL-AM	550 Khz.	Los 40 principales	Combo	No
XHLL-FM	97.1 Mhz.			
XHSCO-FM	96.3 Mhz.	Estéreo Istmo	FM	Sí
XHRCV-FM	107.9 Mhz.	Radio Candela	FM	No
XHUH-FM	96.9 Mhz.	La Consentida	FM	Sí
XHXP-FM	106.5 Mhz.	La Súper Buena	FM	Sí
XEOJN-AM	950 Khz.	La Voz de Chinantla	AM	No
XHSPP-FM	102.3 Mhz.	Radical 102.3	FM	Sí
XHRPO-FM	97.7 Mhz.	La Ley 710	FM	Sí
XEKC-AM	1460 Khz.	Planeta 100.9	Combo	Sí
XHKC-FM	100.9 Mhz.			
XETLA-AM	930 Khz.	La Voz de la Mixteca	AM	No
XHTLX-FM	100.5 Mhz.	La Poderosa	FM	Sí
XHUAT-FM	103.1 Mhz.	Estéreo Huatulco	FM	Sí
XHJP-FM	107.9 Mhz.	MIXE	FM	No
XEJAM-AM	1260 Khz.	La Voz de la Costa Chica	AM	No
XHPNX-FM	98.1 Mhz.	Radio Costa	FM	No
XHKZ-FM	98.1 Mhz.	KZ La Voz del Istmo	FM	No
XHZAA-FM	96.3 Mhz.	La Voz del Pueblo que despierta y se levanta	FM	No
XHCHT-FM	90.1 Mhz.	Oaxaca Radio	Retransmite	Sí
XHHPL-FM	91.9 Mhz.	Oaxaca Radio	Retransmite	Sí
XHUAU-FM	97.3 Mhz.	Oaxaca Radio	Retransmite	Sí
XHLAB-FM	100.9 Mhz.	Oaxaca Radio	Retransmite	Sí
XHMAJ-FM	100.9 Mhz.	Oaxaca Radio	Retransmite	Sí
XHMPD-FM	90.9 Mhz.	Oaxaca Radio	Retransmite	Sí
XHCMA-FM	91.5 Mhz.	Oaxaca Radio	Retransmite	Sí
XHOAX-FM	96.9 Mhz.	Oaxaca Radio	Retransmite	Sí
XHPLH-FM	91.7 Mhz.	Oaxaca Radio	Retransmite	Sí
XHPES-FM	105.9 Mhz.	Oaxaca Radio	Retransmite	Sí
XHPUV-FM	92.1 Mhz.	Oaxaca Radio	Retransmite	Sí

XHSLC-FM	92.9 Mhz.	Oaxaca Radio	Retransmite	Sí
XHSFJ-FM	103.9 Mhz.	Oaxaca Radio	Retransmite	Sí
XHJBC-FM	89.3 Mhz.	Oaxaca Radio	Retransmite	Sí
XHSBC-FM	88.9 Mhz.	Oaxaca Radio	Retransmite	Sí
XHJBT-FM	102.7 Mhz.	Oaxaca Radio	Retransmite	Sí
XHSJB-FM	95.3 Mhz.	Oaxaca Radio	Retransmite	Sí
XHSPH-FM	96.7 Mhz.	Oaxaca Radio	Retransmite	Sí
XHPED-FM	107.9 Mhz.	Oaxaca Radio	Retransmite	Sí
XHSAJ-FM	99.3 Mhz.	Oaxaca Radio	Retransmite	Sí
XHSMJ-FM	89.7 Mhz.	Oaxaca Radio	Retransmite	Sí
XHSMT-FM	99.5 Mhz.	Oaxaca Radio	Retransmite	Sí
XHSTH-FM	94.5 Mhz.	Oaxaca Radio	Retransmite	Sí
XHSTC-FM	107.5 Mhz.	Oaxaca Radio	Retransmite	Sí
XHSJO-FM	101.1 Mhz.	Oaxaca Radio	Retransmite	Sí
XHSPN-FM	97.3 Mhz.	Oaxaca Radio	Retransmite	Sí
XHCRR-FM	92.9 Mhz.	Oaxaca Radio	Retransmite	Sí
XHTFO-FM	94.3 Mhz.	Oaxaca Radio	Retransmite	Sí
XHPEP-FM	104.1 Mhz.	Oaxaca Radio	Retransmite	Sí
XHTLJ-FM	88.9 Mhz.	Oaxaca Radio	Retransmite	Sí
XHVTM-FM	102.5 Mhz.	Oaxaca Radio	Retransmite	Sí
XHVSE-FM	93.3 Mhz.	Oaxaca Radio	Retransmite	Sí
XHRIG-FM	107.9 Mhz.	Oaxaca Radio	Retransmite	Sí
XHBO-TV	4	Tele Tres (Ya no existe)	Incluye par Digital (TDT)	No
XHBO-TDT	32			
XHHLO-TV	5 (-)	Canal de las Estrellas (Repetidora)	Incluye par Digital (TDT)	No
XHHLO-TDT	31		Retransmite	
XHMIO-TV	2 (-)	Canal de las Estrellas	Incluye par Digital (TDT)	No
XHMIO-TDT	39		Retransmite	
XHBN-TV	7 (+)	Canal de las Estrellas	Incluye par Digital (TDT)	No
XHBN-TDT	29		Retransmite	
XHPAO-TV	9	Canal de las Estrellas	Incluye par Digital (TDT)	No
XHPAO-TDT	21		Retransmite	
XHPAT-TV	11 (-)	Canal de las Estrellas	Incluye par Digital (TDT)	No
XHPAT-TDT	38		Retransmite"	
XHPET-TV	2 (+)	Canal de las Estrellas	Incluye par Digital (TDT)	No
XHPET-TDT	31		Retransmite	
XHPNO-TV	11	Canal de las Estrellas	Incluye par Digital (TDT)	No
XHPNO-TDT	32		Retransmite	
XHHHN-TV	2	Canal 5 (Repetidora)	Incluye par Digital (TDT)	No
XHHHN-TDT	39		Retransmite	
XHOXO-TV	5	Canal 5	Incluye par Digital (TDT)	Sí
XHOXO-TDT	34		Retransmite	
XHPIX-TV	4	Canal 5	Incluye par Digital (TDT)	No
XHPIX-TDT	34		Retransmite	
XHIH-TV	5	Canal 5	Incluye par Digital (TDT)	No
XHIH-TDT	35		Retransmite	
XHHDL-TV	7	Azteca 7	Incluye par Digital (TDT)	No
XHHDL-TDT	29		Retransmite	
XHDG-TV	11 (+)	Azteca 7	Incluye par Digital (TDT)	Sí
XHDG-TDT	26		Retransmite	
XHPSO-TV	4	Azteca 7	Incluye par Digital (TDT)	No
XHPSO-TDT	30		Retransmite	
XHPCE-TV	7 (-)	Azteca 7	Incluye par Digital (TDT)	No
XHPCE-TDT	33		Retransmite	
XHJN-TV	9 (+)	Azteca 13	Incluye par Digital (TDT)	No
XHJN-TDT	33		Retransmite	
XHIG-TV	12	Azteca 13	Incluye par Digital (TDT)	No
XHIG-TDT	25		Retransmite	
XHOXX-TV	13	Azteca 13	Incluye par Digital (TDT)	Sí
XHOXX-TDT	27		Retransmite	
XHJP-TV	11	Azteca 13	Incluye par Digital (TDT)	No
XHJP-TDT	23		Retransmite	
XHSCO-TV	7	Azteca 13	Incluye par Digital (TDT)	No
XHSCO-TDT	46		Retransmite	
XHSMT-TV	11	Azteca 13	Incluye par Digital (TDT)	No
XHSMT-TDT	48		Retransmite	
XHINC-TV	8	Azteca 13	Incluye par Digital (TDT)	No
XHINC-TDT	24		Retransmite	
XHOPOA-TV	2 (+)	S/D	Incluye par Digital (TDT)	No
XHOPOA-TDT	35			
XHAPF-TV	2	Oaxaca TV	Incluye par Digital (TDT)	No
XHAPF-TDT	21		Retransmite	

XHNNT-TV	9	Oaxaca TV	Retransmite	Sí
XHCPO-TV	9	Oaxaca TV	Retransmite	Sí
XHCRP-TV	9	Oaxaca TV	Retransmite	Sí
XHUJZ-TV	2	Oaxaca TV	Retransmite	Sí
XHJZA-TV	2	Oaxaca TV	Retransmite	Sí
XHLBA-TV	2	Oaxaca TV	Retransmite	Sí
XHAOX-TV	9	Oaxaca TV	Incluye par Digital (TDT)	Sí
XHAOX-TDT	36		Retransmite	
XHSGX-TV	13	Oaxaca TV	Incluye par Digital (TDT)	Sí
XHSGX-TDT	28		Retransmite	
XHJBH-TV	4	Oaxaca TV	Retransmite	Sí
XHJBT-TV	2	Oaxaca TV	Retransmite	Sí
XHJCE-TV	9	Oaxaca TV	Retransmite	Sí
XHSDP-TV	9	Oaxaca TV	Incluye par Digital (TDT)	Sí
XHSDP-TDT	22		Retransmite	
XHSPT-TV	2	Oaxaca TV	Incluye par Digital (TDT)	Sí
XHSPT-TDT	22		Retransmite	
XHSST-TV	7	Oaxaca TV	Retransmite	Sí
XHSCJ-TV	2	Oaxaca TV	Incluye par Digital (TDT)	Sí
XHSCJ-TDT	27		Retransmite	
XHSMI-TV	2	Oaxaca TV	Incluye par Digital (TDT)	Sí
XHSMI-TDT	23		Retransmite	
XHSJP-TV	9	Oaxaca TV	Retransmite	Sí
XHSXL-TV	9	Oaxaca TV	Incluye par Digital (TDT)	Sí
XHSXL-TDT	22		Retransmite	
XHPOX-TV	5	Oaxaca TV	Incluye par Digital (TDT)	Sí
XHPOX-TDT	40		Retransmite	
XHNEA-TV	4	Oaxaca TV	Incluye par Digital (TDT)	Sí
XHNEA-TDT	22		Retransmite	
XHTLO-TV	9	Oaxaca TV	Incluye par Digital (TDT)	Sí
XHTLO-TDT	21		Retransmite	

Informe Semanal para los cargos de Diputadas y Diputados

Del 28 de marzo al 3 de abril de 2016

BASE DE DATOS CD

