

INFORME SEMANAL

Monitoreo Semanal de Espacios Noticiosos en Radio y Televisión para los cargos de **CONCEJALES A LOS AYUNTAMIENTOS**

Fecha: 18 al 24 de abril de 2016

PROCESO ELECTORAL ORDINARIO 2015-2016



INFORME SEMANAL que presenta la empresa MASS Comunicación al Instituto Estatal Electoral y de Participación Ciudadana de Oaxaca en materia de **Monitoreo Semanal de Espacios Noticiosos en Radio y Televisión para los cargos de Concejales a los Ayuntamientos**, durante el Proceso Electoral Ordinario 2015-2016. Periodo del 18 al 24 de abril del 2016.

El presente informe corresponde al análisis de las estaciones de radio y canales de televisión que se ubican en el Estado de Oaxaca.

ieepco.monitoreoelectoral.com

ÍNDICE

RESULTADOS GENERALES

Balance General	5
------------------------	----------

Análisis General

Tiempo Total en Espacios Noticiosos por Partidos Políticos y Coaliciones y por Actores Políticos. Radio y Televisión	8
Espacio Noticioso por Partidos Políticos. Radio y Televisión	9
Espacio Noticioso por Actores Políticos. Radio y Televisión	10
Tiempo por Partidos Políticos y Coaliciones. Radio	11
Tiempo por Partidos Políticos y Coaliciones. Televisión	13
Tiempo por Actores Políticos. Radio	14
Tiempo por Actores Políticos. Televisión	17

Análisis por Variables

Género Periodístico por Partidos Políticos y Coaliciones. Radio	19
Género Periodístico por Partidos Políticos y Coaliciones. Televisión	24
Género Periodístico por Actores Políticos. Radio	25
Género Periodístico por Actores Políticos. Televisión	32
Valoración de la Información por Partidos Políticos y Coaliciones. Radio	33
Valoración de la Información por Partidos Políticos y Coaliciones. Televisión	37
Valoración de la Información por Actores Políticos. Radio	38
Valoración de la Información por Actores Políticos. Televisión	43
Recursos Técnicos por Partidos Políticos y Coaliciones. Radio	44
Recursos Técnicos por Partidos Políticos y Coaliciones. Televisión	48

Recursos Técnicos por Actores Políticos. Radio	49
Recursos Técnicos por Actores Políticos. Televisión	54
Importancia de las noticias. Jerarquización por Partidos Políticos y Coaliciones. Radio	55
Importancia de las noticias. Jerarquización por Partidos Políticos y Coaliciones. Televisión	57
Importancia de las noticias. Jerarquización por Actores políticos. Radio	58
Importancia de las noticias. Jerarquización por Actores políticos. Televisión	61
Importancia de las noticias. Segmento de Tiempo por Partidos Políticos y Coaliciones. Radio	62
Importancia de las noticias. Segmento de Tiempo por Partidos Políticos y Coaliciones. Televisión	65
Importancia de las noticias. Segmento de Tiempo por Actores políticos. Radio	66
Importancia de las noticias. Segmento de Tiempo por Actores políticos. Televisión	70
Información por Género por Actores Políticos. Radio	71
Información por Género por Actores Políticos. Televisión	74
Programa Noticioso por Partidos Políticos y Coaliciones. Radio	75
Programa Noticioso por Partidos políticos y Coaliciones. Televisión	79
Programa Noticioso por Actores Políticos. Radio	80
Programa Noticioso por Actores Políticos. Televisión	84
Anexos	
Estaciones de Radio y Canales de Televisión del Catálogo del INE objeto del monitoreo	86
Base de datos en CD	89

BALANCE GENERAL

- El presente informe corresponde al monitoreo semanal de precandidatas y precandidatos a concejales a los ayuntamientos, en espacios noticiosos de radio y televisión que se difunden en el estado de Oaxaca, respecto al Proceso Electoral Ordinario (PEO) 2015-2016, que comprende el periodo del 18 al 24 de abril.
- Se revisaron y analizaron un total de 432 horas de radio y televisión en todo el estado durante esta semana.
- El tiempo total de espacios noticiosos en radio y televisión dedicado a partidos políticos, coaliciones y actores políticos, fue de 6 horas, 35 minutos, 53 segundos, y 312 menciones.
- 6 horas, 35 minutos, 1 segundo y 311 menciones corresponden a radio y 52 segundos y 1 mención a televisión.
- En este periodo no se registró tiempo ni menciones en espacios noticiosos de televisión para partidos políticos y coaliciones.
- El PAN fue el partido político con mayor tiempo en espacios noticiosos de radio, registrando 44 minutos, 43 segundos. El PRI fue el partido político con más menciones en espacios noticiosos de radio, registrando 32.
- Adán López Santiago fue el actor político con mayor tiempo en espacios noticiosos de radio, registrando 29 minutos, 7 segundos. Víctor Cruz Vázquez fue el actor político con más menciones en espacios noticiosos de radio, registrando 10.
- El único programa noticioso que registró tiempo y mención para un actor político fue Noticieros Televisa Oaxaca y fue para Adán López Santiago con 52 segundos y 1 mención.
- El PRI fue el partido político con más tiempo y menciones en espacios noticiosos de radio, registrando 31 minutos, 43 segundos y 22 menciones en la valoración de la información como Neutra.

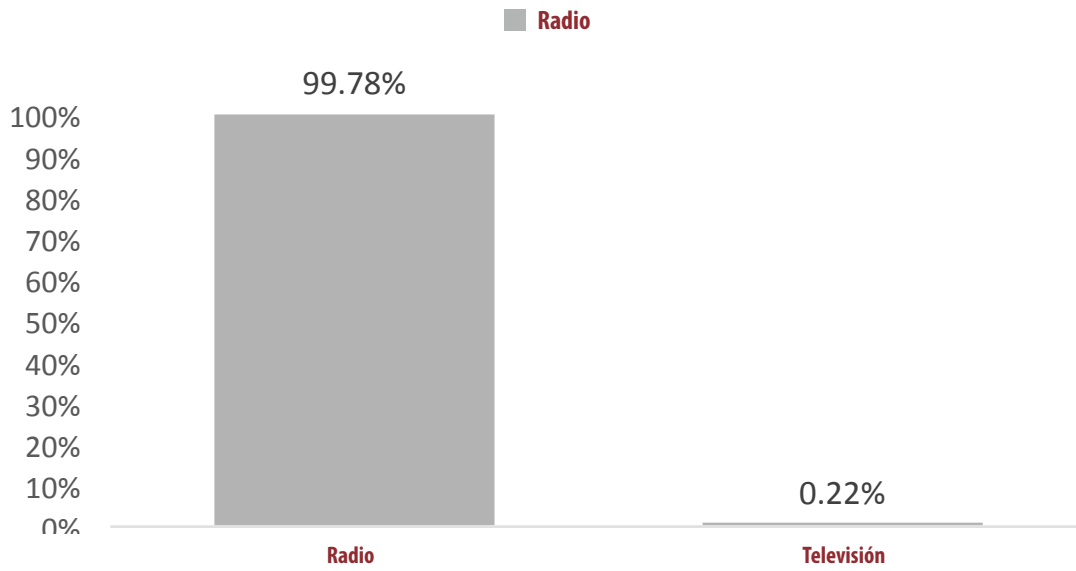
- Adán López Santiago fue el actor político con el mayor tiempo registrado en espacios noticiosos de radio, con 26 minutos, 47 segundos en la valoración de la información como Neutra.
- MD Noticias (Pto. Escondido) fue el espacio de noticias de radio que más tiempo y menciones otorgó a partidos políticos y coaliciones, registrando 22 minutos, 19 segundos y 19 menciones.
- ORP Noticias (Tuxtepec) fue el espacio noticioso de radio que otorgó más tiempo a partidos políticos, registrando el PAN 15 minutos, 25 segundos.
- MD Noticias (Pto. Escondido) fue el espacio noticioso de radio que más menciones otorgó a partidos políticos, registrando el PRI un total de 5.
- Metrópoli fue el programa noticioso de radio que más tiempo registró para actores políticos, con 33 minutos, 46 segundos; y Despertar (Pochutla), fue el programa con más menciones para actores políticos, con 21.
- Encuentro Local (Lagunas) fue el espacio noticioso de radio que otorgó más tiempo y menciones a actores políticos, registrando Cuauhtémoc Fuentes Villanueva 26 minutos, 40 segundos y 9 menciones para Marco Antonio Cabello Mares.
- Carolina Aparicio Sánchez fue la Mujer que registró el mayor tiempo y menciones en espacios noticiosos de radio con 6 minutos, 4 segundos y 9 menciones.
- Adán López Santiago fue el Hombre que registró el mayor tiempo en espacios noticiosos de radio con 29 minutos, 7 segundos. Victor Cruz Vásquez fue el hombre con más menciones en un espacio noticioso de radio, con 10.
- En este periodo no se registró ninguna encuesta o sondeo en relación con los precandidatos y precandidatas a concejales de los ayuntamientos.

ANÁLISIS GENERAL

Informe Semanal de Concejales a los Ayuntamientos

Del 18 al 24 de abril de 2016

TIEMPO TOTAL EN ESPACIOS NOTICIOSOS POR PARTIDOS POLÍTICOS Y COALICIONES Y POR ACTORES POLÍTICOS RADIO Y TELEVISIÓN




- El tiempo total en espacios noticiosos de radio y televisión dedicado al tema de partidos políticos, coaliciones y actores políticos, es de **6 horas, 35 minutos, 53 segundos**; registrando para radio 6 horas, 35 minutos, 1 segundo; y para televisión 52 segundos.
- Se registraron un total de **312** menciones, de las cuales 311 corresponden a radio y 1 a televisión.

MONITOREO	PORCENTAJE (TIEMPO)	TIEMPO	MENCIONES
Televisión	0.22%	0:00:52	1
Radio	99.78%	6:35:01	311
TOTAL GENERAL	100%	6:35:53	312

Informe Semanal de Concejales a los Ayuntamientos

Del 18 al 24 de abril de 2016

ESPACIO NOTICIOSO PARTIDOS POLÍTICOS RADIO Y TELEVISIÓN



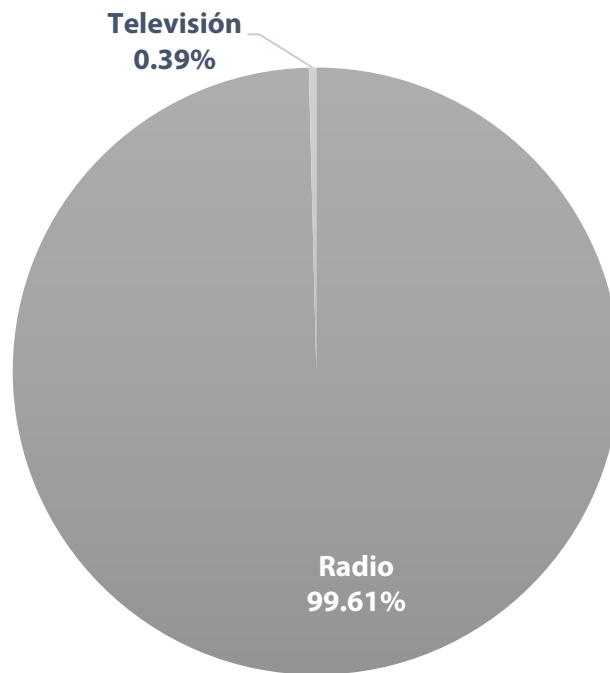
- El tiempo total en espacios noticiosos de radio y televisión destinado a partidos políticos y coaliciones fue de 2 horas, 54 minutos, 32 segundos, los cuales corresponden en su totalidad a Radio.
- Se registraron un total de **162** menciones, de las cuales corresponden a radio.
- En este periodo no se registró información de partidos políticos y coaliciones en espacios noticiosos de televisión.

MONITOREO	PORCENTAJE (TIEMPO)	TIEMPO	MENCIONES
Radio	100%	02:54:32	162
TOTAL GENERAL	100%	02:54:32	162

Informe Semanal de Concejales a los Ayuntamientos

Del 18 al 24 de abril de 2016

ESPACIO NOTICIOSO ACTORES POLÍTICOS RADIO Y TELEVISIÓN



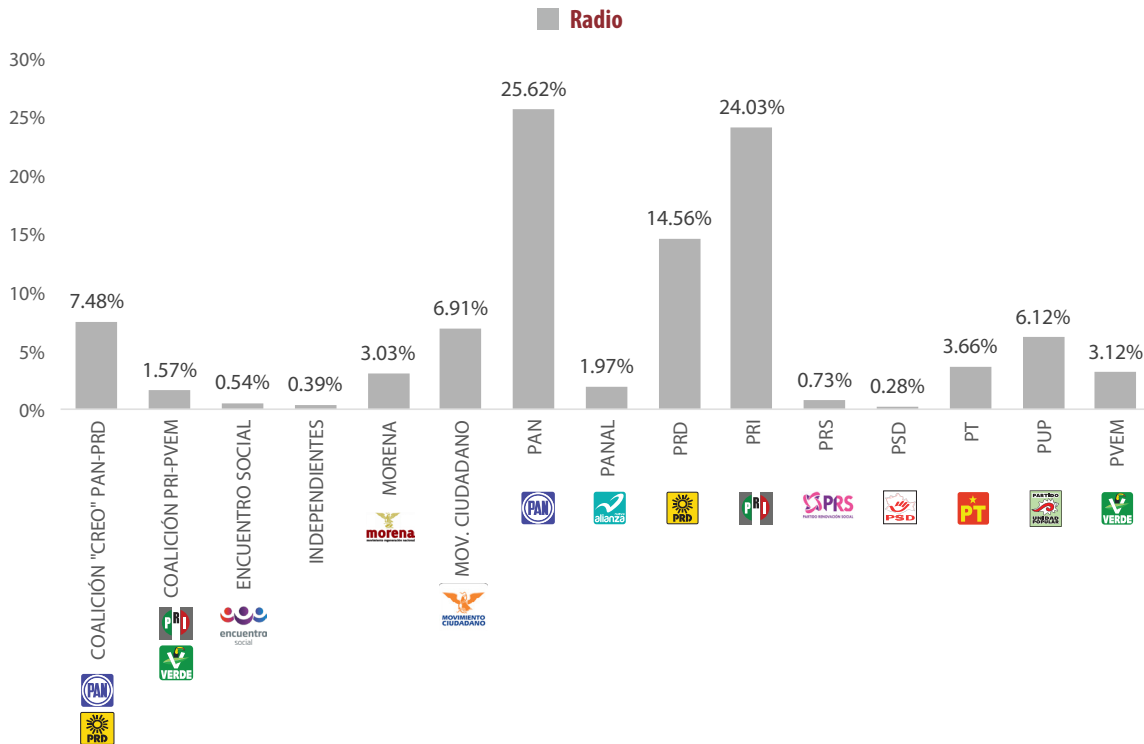
- El tiempo total en espacios noticiosos de radio y televisión dedicado a actores políticos fue de **3 horas, 41 minutos, 21 segundos**; de los cuales 3 horas, 40 minutos, 29 segundos corresponden a radio y 52 segundos a televisión.
- Se registraron un total de **150** menciones, de las cuales 149 corresponden a radio y 1 a televisión.

MONITOREO	PORCENTAJE (TIEMPO)	TIEMPO	MENCIONES
Radio	99.61%	03:40:29	149
Televisión	0.39%	00:00:52	1
TOTAL GENERAL	100%	03:41:21	150

Informe Semanal de Concejales a los Ayuntamientos

Del 18 al 24 de abril de 2016

TIEMPO POR PARTIDOS POLÍTICOS Y COALICIONES RADIO



- El tiempo total en espacios noticiosos de radio dedicado a partidos políticos y coaliciones fue de **2 horas, 54 minutos, 32 segundos**, de los cuales los tiempos de los partidos fueron:
- Partido Acción Nacional (PAN)** con 44 minutos, 43 segundos; **Partidos Revolucionario Institucional (PRI)** con 41 minutos, 56 segundos; **Partido de la Revolución Democrática (PDR)** con 25 minutos, 25 segundos; **Coalición Con Rumbo y Estabilidad para Oaxaca (CREO) PAN-PRD** con 13 minutos, 3 segundos; **Movimiento Ciudadano (MC)** con 12 minutos, 4 segundos; **Partido Unidad Popular (PUP)** 10 minutos, 41 segundos; **Partido del Trabajo (PT)** con 6 minutos, 23 segundos; **Partido Verde Ecologista de México (PVEM)** con 5 minutos, 27 segundos; **Movimiento de Regeneración Nacional (MORENA)** con 5 minutos, 17 segundos; **Partido Nueva Alianza (PANAL)** con 3 minutos, 26 segundos; **Coalición PRI-PVEM** con 2 minutos, 44 segundos; **Partido Renovación Social** con 1 minuto, 16 segundos; **Partido Encuentro Social (PES)** con 57 segundos; Independientes con 41 segundos; y **Partidos Social Demócrata (PSD)** con 29 segundos.

Informe Semanal de Concejales a los Ayuntamientos

Del 18 al 24 de abril de 2016

TIEMPO POR PARTIDOS POLÍTICOS Y COALICIONES RADIO



- Se registraron un total de **162** menciones, de las cuales los partidos con más menciones fueron:
- **PRI** con 32, **Coalición CREO PAN-PRD** con 21, **PRD** y **PT** con 17 cada uno, **PAN** con 15, **MC** con 13, y **Morena** y **PANAL** con 9 cada uno.
- El **PAN** fue el partido político con mayor tiempo en espacios noticiosos de radio, registrando **44 minutos, 43 segundos**.
- El **PRI** fue al partido político con más menciones en espacios noticiosos de radio, registrando **32**.

PARTIDO POLÍTICO O COALICIÓN	PORCENTAJE (TIEMPO)	TIEMPO	MENCIONES
COALICIÓN "CREO" PAN-PRD	7.48%	00:13:03	21
COALICIÓN PRI-PVEM	1.57%	00:02:44	3
ENCUENTRO SOCIAL	0.54%	00:00:57	3
INDEPENDIENTES	0.39%	00:00:41	3
MORENA	3.03%	00:05:17	9
MOV. CIUDADANO	6.91%	00:12:04	13
PAN	25.62%	00:44:43	15
PANAL	1.97%	00:03:26	9
PRD	14.56%	00:25:25	17
PRI	24.03%	00:41:56	32
PRS	0.73%	00:01:16	6
PSD	0.28%	00:00:29	3
PT	3.66%	00:06:23	17
PUP	6.12%	00:10:41	8
PVEM	3.12%	00:05:27	3
TOTAL GENERAL	100%	02:54:32	162

Informe Semanal de Concejales a los Ayuntamientos

Del 18 al 24 de abril de 2016

TIEMPO POR **PARTIDOS POLÍTICOS Y COALICIONES** **TELEVISIÓN**

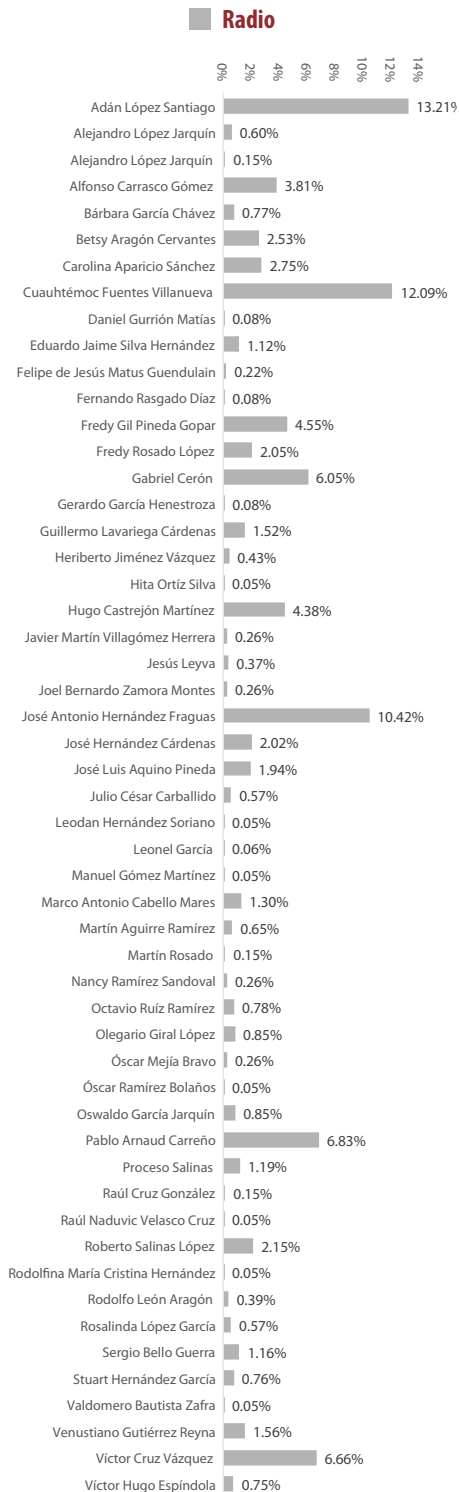


NO SE REGISTRÓ TIEMPO O MENCIÓN EN ESTA VARIABLE PARA NINGÚN PARTIDO POLÍTICO O COALICIÓN EN TELEVISIÓN.

Informe Semanal de Concejales a los Ayuntamientos

Del 18 al 24 de abril de 2016

TIEMPO POR ACTORES POLÍTICOS RADIO



- El tiempo total en espacios noticiosos de radio dedicado a actores políticos fue de 3 horas, 40 minutos, 29 segundos, de los cuales los actores políticos con más tiempo fueron:
- **Adán López Santiago (PRD)** con 29 minutos, 31 segundos; **Cuauhtémoc Fuentes Villanueva (PRI)** con 26 minutos, 40 segundos; **José Antonio Hernández Fraguas (PRI)** con 22 minutos, 58 segundos; **Pablo Arnaud Carreño (Independiente)** con 15 minutos, 3 segundos; y **Victor Cruz Vázquez (PAN)** con 14 minutos, 41 segundos.
- Se registró un total de 149 menciones, de las cuales los actores políticos con más menciones son:
- **Victor Cruz Vázquez (PAN)** con 10; **Carolina Aparicio Sánchez (PRI)** y **Marco Antonio Cabello Mares (PRI)** con 9 cada uno, **José Antonio Hernández Fraguas (PRI)** y **Fredy Gil Pineda Gopar (PRI)** con 8 cada uno; **Fredy Rosado López (PRI)** con 7; y **Betsy Aragón Cervantes (PRI)** con 6.
- **Adán López Santiago** fue el actor político con mayor tiempo en espacios noticiosos de radio, registrando 29 minutos, 7 segundos.
- **Victor Cruz Vázquez** fue el actor político con más menciones en espacios noticiosos de radio, registrando 10.
- La información detallada de esta variable podrá consultarse en la tabla anexa, misma que incluye actores políticos, porcentajes, tiempos y menciones.

Informe Semanal de Concejales a los Ayuntamientos

Del 18 al 24 de abril de 2016

TIEMPO POR ACTORES POLÍTICOS RADIO



ACTOR POLÍTICO	PORCENTAJE (TIEMPO)	TIEMPO	MENCIONES
Adán López Santiago	13.21%	00:29:07	4
Alejandro López Jarquín	0.60%	00:01:20	1
Alejandro López Jarquín	0.15%	00:00:20	1
Alfonso Carrasco Gómez	3.81%	00:08:24	5
Bárbara García Chávez	0.77%	00:01:42	2
Betsy Aragón Cervantes	2.53%	00:05:35	6
Carolina Aparicio Sánchez	2.75%	00:06:04	9
Cuauhtémoc Fuentes Villanueva	12.09%	00:26:40	1
Daniel Gurrión Matías	0.08%	00:00:10	1
Eduardo Jaime Silva Hernández	1.12%	00:02:28	3
Felipe de Jesús Matus Guendulain	0.22%	00:00:29	2
Fernando Rasgado Díaz	0.08%	00:00:10	1
Fredy Gil Pineda Gopar	4.55%	00:10:02	8
Fredy Rosado López	2.05%	00:04:31	7
Gabriel Cerón	6.05%	00:13:20	4
Gerardo García Henestroza	0.08%	00:00:11	1
Guillermo Lavariega Cárdenas	1.52%	00:03:21	4
Heriberto Jiménez Vázquez	0.43%	00:00:57	2
Hita Ortiz Silva	0.05%	00:00:07	1
Hugo Castrejón Martínez	4.38%	00:09:39	3
Javier Martín Villagómez Herrera	0.26%	00:00:35	1
Jesús Leyva	0.37%	00:00:49	2
Joel Bernardo Zamora Montes	0.26%	00:00:35	1
José Antonio Hernández Fraguas	10.42%	00:22:58	8
José Hernández Cárdenas	2.02%	00:04:27	5
José Luis Aquino Pineda	1.94%	00:04:16	5
Julio César Carballido	0.57%	00:01:15	1
Leodan Hernández Soriano	0.05%	00:00:07	1
Leonel García	0.06%	00:00:08	1
Manuel Gómez Martínez	0.05%	00:00:07	1
Marco Antonio Cabello Mares	1.30%	00:02:52	9
Martín Aguirre Ramírez	0.65%	00:01:26	2
Martín Rosado	0.15%	00:00:20	1
Nancy Ramírez Sandoval	0.26%	00:00:35	1
Octavio Ruíz Ramírez	0.78%	00:01:43	1
Olegario Giral López	0.85%	00:01:52	3

Informe Semanal de Concejales a los Ayuntamientos

Del 18 al 24 de abril de 2016

TIEMPO POR ACTORES POLÍTICOS RADIO

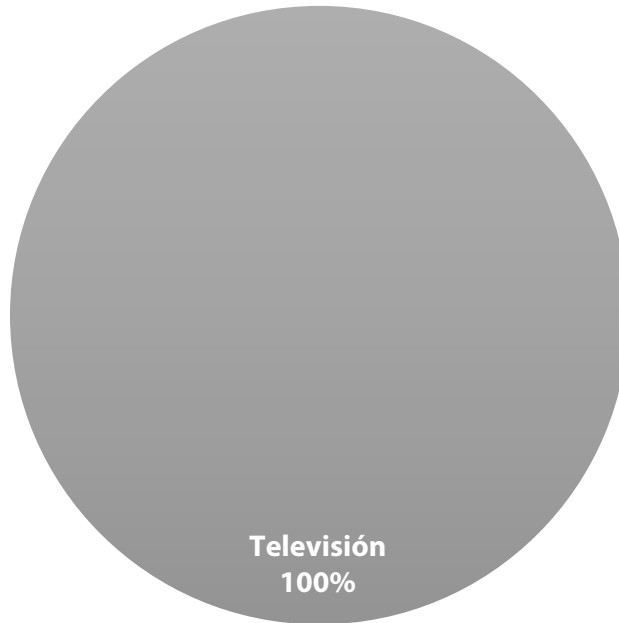


ACTOR POLÍTICO	PORCENTAJE (TIEMPO)	TIEMPO	MENCIONES
Óscar Mejía Bravo	0.26%	00:00:35	1
Óscar Ramírez Bolaños	0.05%	00:00:07	1
Oswaldo García Jarquín	0.85%	00:01:53	2
Pablo Arnaud Carreño	6.83%	00:15:03	1
Proceso Salinas	1.19%	00:02:38	3
Raúl Cruz González	0.15%	00:00:20	1
Raúl Naduvic Velasco Cruz	0.05%	00:00:07	1
Roberto Salinas López	2.15%	00:04:44	1
Rodolfina María Cristina Hernández Cariño	0.05%	00:00:07	1
Rodolfo León Aragón	0.39%	00:00:51	5
Rosalinda López García	0.57%	00:01:15	1
Sergio Bello Guerra	1.16%	00:02:34	2
Stuart Hernández García	0.76%	00:01:40	2
Valdomero Bautista Zafra	0.05%	00:00:07	1
Venustiano Gutiérrez Reyna	1.56%	00:03:26	5
Víctor Cruz Vázquez	6.66%	00:14:41	10
Víctor Hugo Espíndola	0.75%	00:01:39	2
TOTAL GENERAL	100%	03:40:29	149

Informe Semanal de Concejales a los Ayuntamientos

Del 18 al 24 de abril de 2016

TIEMPO POR ACTORES POLÍTICOS TELEVISIÓN



Adán López Santiago

- El tiempo total en espacios noticiosos de televisión dedicado a actores políticos fue de 52 segundos, los cuales corresponden en su totalidad a Adán López Santiago, quien aspira a la candidatura del PRD para el municipio de la Villa de Zaachila.
- Se registró 1 sola mención en espacios noticiosos de televisión para Adán López Santiago.

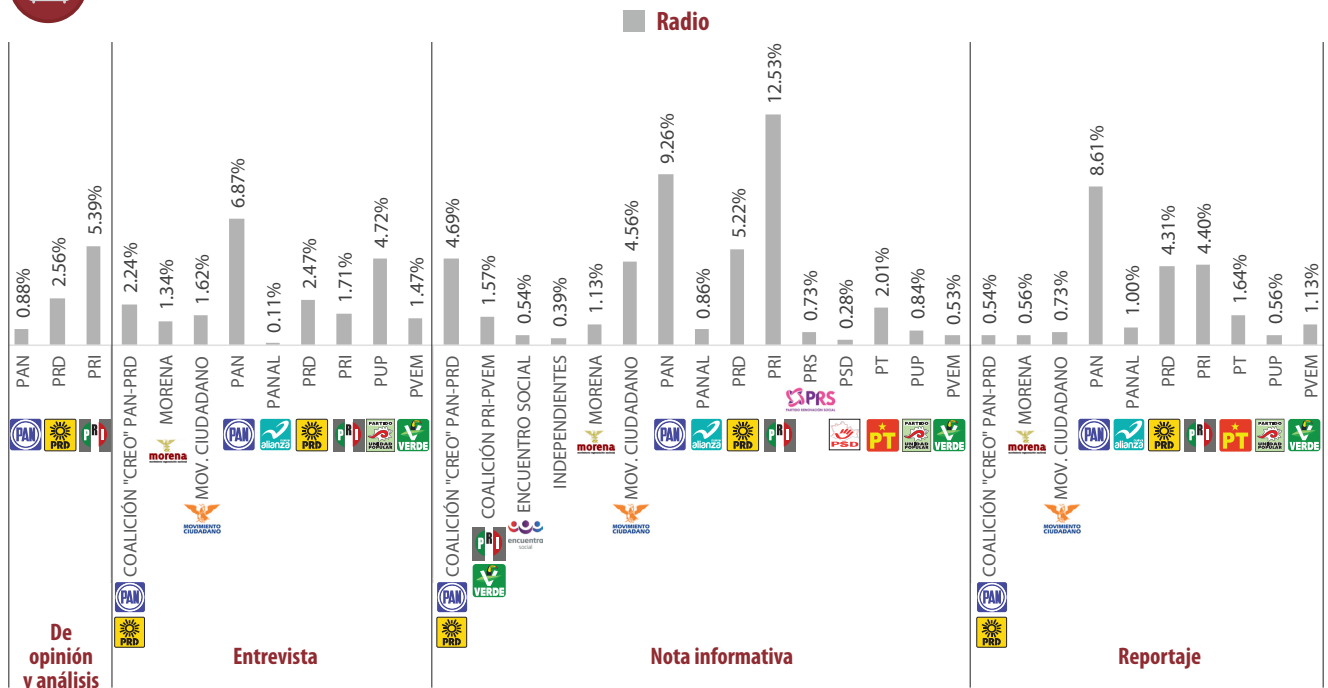
ACTOR POLÍTICO	PORCENTAJE (TIEMPO)	TIEMPO	MENCIONES
Adán López Santiago	100%	00:00:52	1
TOTAL GENERAL	100%	00:00:52	1

ANÁLISIS POR VARIABLES

Informe Semanal de Concejales a los Ayuntamientos

Del 18 al 24 de abril de 2016

GÉNERO PERIODÍSTICO POR PARTIDOS POLÍTICOS Y COALICIONES RADIO



- El tiempo total en espacios noticiosos de radio de dedicado a partidos políticos y coaliciones fue de 2 horas, 54 minutos, 32 segundos, de los cuales:
- 1 hora, 18 minutos, 47 segundos corresponden al género periodístico de **Nota informativa**; 41 minutos a **Reportaje**; 39 minutos, 21 segundos a **Entrevista**; y 15 minutos, 24 segundos al género **De opinión y análisis**.
- Se registraron un total de 162 piezas de monitoreo, de las cuales 99 corresponden al género periodístico **Nota Informativa**; 39 al género de **Reportaje**; 14 al género de **Entrevista**; y 10 al género de **Opinión y Análisis**.
- El **PRI** fue el partido político con más tiempo en esta variable, registrando **21 minutos, 52 segundos** en el género periodístico de **Nota informativa**.
- El **PRI** y la **Coalición CREO PAN-PRD** fueron el partido político y la coalición con el mayor número de piezas de monitoreo en esta variable, registrando 16 cada uno en el género periodístico de **Nota Informativa**.
- La información detallada de esta variable podrá consultarse en la tabla anexa, misma que incluye géneros periodísticos, partidos políticos, coaliciones, porcentajes, tiempos y piezas de monitoreo.

Informe Semanal de Concejales a los Ayuntamientos

Del 18 al 24 de abril de 2016

GÉNERO PERIODÍSTICO POR PARTIDOS POLÍTICOS Y COALICIONES RADIO



GÉNERO PERIODÍSTICO	PORCENTAJE (TIEMPO)	TIEMPO	PIEZA DE MONITOREO
De opinión y análisis	8.82%	00:15:24	10
PAN	0.88%	00:01:32	1
PRD	2.56%	00:04:28	3
PRI	5.39%	00:09:24	6
Entrevista	22.55%	00:39:21	14
COALICIÓN "CREO" PAN-PRD	2.24%	00:03:55	3
MORENA	1.34%	00:02:20	2
MOV. CIUDADANO	1.62%	00:02:50	1
PAN	6.87%	00:11:59	3
PANAL	0.11%	00:00:11	1
PRD	2.47%	00:04:19	1
PRI	1.71%	00:02:59	1
PUP	4.72%	00:08:14	1
PVEM	1.47%	00:02:34	1
Nota informativa	45.14%	01:18:47	99
COALICIÓN "CREO" PAN-PRD	4.69%	00:08:11	16
COALICIÓN PRI-PVEM	1.57%	00:02:44	3
ENCUENTRO SOCIAL	0.54%	00:00:57	3
INDEPENDIENTES	0.39%	00:00:41	3
MORENA	1.13%	00:01:58	5
MOV. CIUDADANO	4.56%	00:07:58	11
PAN	9.26%	00:16:10	4
PANAL	0.86%	00:01:30	5
PRD	5.22%	00:09:07	7
PRI	12.53%	00:21:52	16
PRS	0.73%	00:01:16	6
PSD	0.28%	00:00:29	3
PT	2.01%	00:03:31	11
PUP	0.84%	00:01:28	5
PVEM	0.53%	00:00:55	1
Reportaje	23.49%	00:41:00	39
COALICIÓN "CREO" PAN-PRD	0.54%	00:00:57	2
MORENA	0.56%	00:00:59	2
MOV. CIUDADANO	0.73%	00:01:16	1
PAN	8.61%	00:15:02	7
PANAL	1.00%	00:01:45	3
PRD	4.31%	00:07:31	6
PRI	4.40%	00:07:41	9
PT	1.64%	00:02:52	6
PUP	0.56%	00:00:59	2
PVEM	1.13%	00:01:58	1
TOTAL GENERAL	100%	02:54:32	162

Informe Semanal de Concejales a los Ayuntamientos

Del 18 al 24 de abril de 2016

GÉNERO PERIODÍSTICO POR PARTIDOS POLÍTICOS Y COALICIONES RADIO



GÉNERO PERIODÍSTICO	PORCENTAJE (TIEMPO)
De opinión y análisis	8.82%
La Noticia y el Comentario	2.64%
PAN	0.88%
PRD	0.88%
PRI	0.88%
Enlace (Huatulco)	0.10%
PRI	0.10%
MD Noticias (Pto. Escondido)	1.77%
PRD	1.68%
PRI	0.09%
Libre Expresión (Huajuapán)	4.23%
PRI	4.23%
INFORMATIVO KZ	0.10%
PRI	0.10%
Entrevista	22.55%
Adiario Radio	0.52%
PAN	0.52%
Metrópolis	1.05%
PAN	1.05%
Noticiario 97.7	0.53%
COALICIÓN "CREO" PAN-PRD	0.53%
Oro Noticias	1.47%
PVEM	1.47%
Política 360	1.71%
PRI	1.71%
MD Noticias (Pto. Escondido)	0.15%
COALICIÓN "CREO" PAN-PRD	0.15%
La Voz de la Noticia (Pochutla)	3.18%
COALICIÓN "CREO" PAN-PRD	1.56%
MOV. CIUDADANO	1.62%
PE Enlace (Pto. Escondido)	1.15%
MORENA	1.15%
Despertar (Pochutla)	2.66%
MORENA	0.19%
PRD	2.47%
Noti Ángel (Pto. Ángel)	0.11%
PANAL	0.11%
Conexión Nacional (Putla)	10.02%
PAN	5.30%
PUP	4.72%
Nota informativa	45.14%
Adiario Radio	6.32%

GÉNERO PERIODÍSTICO	PORCENTAJE (TIEMPO)
PRI	6.32%
La Noticia y el Comentario	2.58%
COALICIÓN "CREO" PAN-PRD	1.29%
COALICIÓN PRI-PVEM	1.29%
Matutino Radiorama	0.42%
ENCUENTRO SOCIAL	0.42%
Metrópolis	0.80%
COALICIÓN "CREO" PAN-PRD	0.11%
MORENA	0.11%
MOV. CIUDADANO	0.11%
PRS	0.11%
PSD	0.11%
PT	0.11%
PUP	0.11%
Noticiario 97.7	1.65%
COALICIÓN "CREO" PAN-PRD	1.12%
PT	0.53%
Oro Noticias	0.51%
PRI	0.51%
Encuentro Local (Lagunas)	0.46%
INDEPENDIENTES	0.16%
MORENA	0.05%
PRD	0.14%
PRI	0.11%
Primer Contacto (Huajuapán)	2.62%
INDEPENDIENTES	0.23%
MOV. CIUDADANO	1.07%
PANAL	0.67%
PRD	0.08%
PRI	0.14%
PUP	0.43%
Enlace (Huatulco)	0.06%
PRS	0.06%
Oro (Huatulco)	0.53%
PVEM	0.53%
MD Noticias (Pto. Escondido)	1.05%
COALICIÓN "CREO" PAN-PRD	0.26%
PRI	0.72%
PT	0.08%
Puerto Ángel Informativo 360 (Pto. Ángel).	2.48%
COALICIÓN "CREO" PAN-PRD	0.24%
MORENA	0.91%

Informe Semanal de Concejales a los Ayuntamientos

Del 18 al 24 de abril de 2016

GÉNERO PERIODÍSTICO POR PARTIDOS POLÍTICOS Y COALICIONES RADIO



GÉNERO PERIODÍSTICO	PORCENTAJE (TIEMPO)
MOV. CIUDADANO	0.24%
PRI	0.24%
PRS	0.38%
PT	0.24%
PUP	0.24%
La Voz de la Noticia (Pochutla)	0.89%
COALICIÓN "CREO" PAN-PRD	0.36%
MOV. CIUDADANO	0.05%
PAN	0.24%
PRD	0.24%
Libre Expresión (Huaquapan)	1.14%
COALICIÓN "CREO" PAN-PRD	0.19%
COALICIÓN PRI-PVEM	0.22%
MOV. CIUDADANO	0.22%
PAN	0.19%
PANAL	0.10%
PT	0.22%
Enlace Radorama	6.74%
PRD	3.37%
PRI	3.37%
Despertar (Pochutla)	0.50%
COALICIÓN "CREO" PAN-PRD	0.26%
PANAL	0.04%
PRI	0.10%
PT	0.11%
En Comentarios (Tlaxiaco)	0.13%
ENCUENTRO SOCIAL	0.07%
PRS	0.07%
ORP Noticias (Tuxtepec)	12.14%
COALICIÓN "CREO" PAN-PRD	0.48%
MOV. CIUDADANO	2.71%
PAN	8.83%
PRI	0.11%
Noti Ángel (Pto. Ángel)	0.63%
COALICIÓN "CREO" PAN-PRD	0.11%
MOV. CIUDADANO	0.11%
PRI	0.11%
PRS	0.11%
PSD	0.11%
PT	0.11%
Enlace (Tlaxiaco)	0.71%
COALICIÓN "CREO" PAN-PRD	0.06%

GÉNERO PERIODÍSTICO	PORCENTAJE (TIEMPO)
COALICIÓN PRI-PVEM	0.06%
ENCUENTRO SOCIAL	0.06%
MORENA	0.06%
MOV. CIUDADANO	0.06%
PANAL	0.06%
PRI	0.19%
PSD	0.06%
PT	0.06%
PUP	0.06%
INFORMATIVO KZ	0.73%
COALICIÓN "CREO" PAN-PRD	0.11%
PRD	0.62%
BBM NOTICIAS (Salina Cruz)	1.28%
PRD	0.77%
PRI	0.51%
Conexión Nacional (Putla)	0.79%
COALICIÓN "CREO" PAN-PRD	0.11%
PRI	0.11%
PT	0.56%
Reportaje	23.49%
Oro Noticias	1.13%
PVEM	1.13%
Primer Contacto (Huaquapan)	0.19%
PRI	0.19%
Enlace (Huautulco)	1.34%
PAN	0.67%
PT	0.67%
Oro (Huautulco)	1.22%
COALICIÓN "CREO" PAN-PRD	0.05%
MORENA	0.07%
PAN	0.18%
PRD	0.11%
PRI	0.69%
PT	0.07%
PUP	0.07%
MD Noticias (Pto. Escondido)	9.82%
COALICIÓN "CREO" PAN-PRD	0.50%
MORENA	0.50%
PAN	5.77%
PANAL	0.50%
PRD	0.50%
PRI	1.07%



Informe Semanal de Concejales a los Ayuntamientos

Del 18 al 24 de abril de 2016

GÉNERO PERIODÍSTICO POR PARTIDOS POLÍTICOS Y COALICIONES RADIO



GÉNERO PERIODÍSTICO	PORCENTAJE (TIEMPO)
PT	0.50%
PUP	0.50%
La Voz de la Noticia (Pochutla)	1.24%
PAN	1.05%
PT	0.19%
Libre Expresión (Huajuapán)	0.17%
PRI	0.17%
Despertar (Pochutla)	4.30%
PAN	0.95%
PANAL	0.37%
PRD	2.98%
Noti Ángel (Pto. Ángel)	1.37%
PRI	1.23%
PT	0.13%
INFORMATIVO KZ	0.42%
PRD	0.42%
BBM NOTICIAS (Salina Cruz)	0.63%
PRD	0.31%
PRI	0.32%
Conexión Nacional (Putla)	1.67%
MOV. CIUDADANO	0.73%
PANAL	0.13%
PRI	0.73%
PT	0.09%
TOTAL GENERAL	100%

Informe Semanal de Concejales a los Ayuntamientos

Del 18 al 24 de abril de 2016

GÉNERO PERIODÍSTICO POR **PARTIDOS POLÍTICOS Y COALICIONES**
TELEVISIÓN

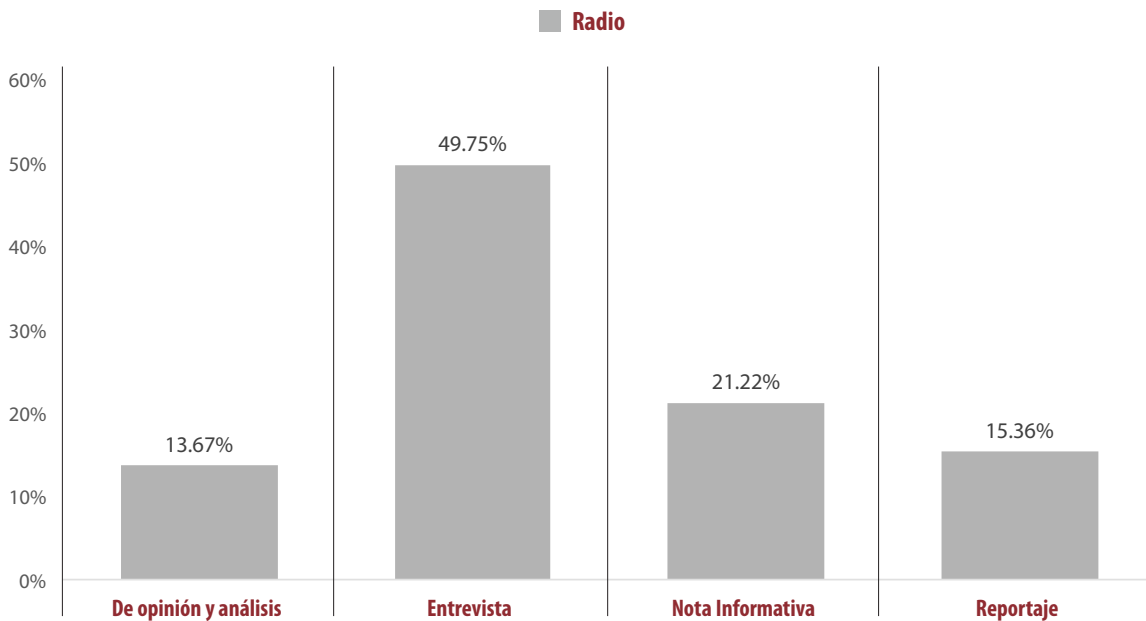


NO SE REGISTRÓ TIEMPO O MENCIÓN EN ESTA VARIABLE PARA NINGÚN PARTIDO POLÍTICO O COALICIÓN EN TELEVISIÓN.

Informe Semanal de Concejales a los Ayuntamientos

Del 18 al 24 de abril de 2016

GÉNERO PERIODÍSTICO POR ACTORES POLÍTICOS RADIO



- El tiempo total en espacios noticiosos de radio dedicado a actores políticos fue de 3 horas, 40 minutos, 29 segundos, de los cuales:
- 1 hora, 49 minutos, 42 segundos corresponden al género periodístico de **Entrevista**; 46 minutos, 47 segundos al género de **Nota informativa**; 33 minutos, 52 segundos al género de **Reportaje**; y 30 minutos, 8 segundos al género **De Opinión y Análisis**.
- Se registró un total de 149 piezas de monitoreo, de las cuales **76** corresponden al género periodístico de **Nota Informativa**; 29 al género **De opinión y análisis**; 26 a **Reportaje**; y 18 a **Entrevista**.
- **Adán López Santiago** fue el actor político con más tiempo en esta variable, registrando 29 minutos, 7 segundos en el género periodístico de **Entrevista**.
- **Fredy Gil Pineda Gopar** fue el actor político con más piezas de monitoreo en esta variable, registrando 7 en el género periodístico **Nota informativa**.
- La información detallada de esta variable podrá consultarse en la tabla, misma que incluye actores políticos, géneros, porcentajes, tiempos y piezas de monitoreo.

Informe Semanal de Concejales a los Ayuntamientos

Del 18 al 24 de abril de 2016

GÉNERO PERIODÍSTICO POR ACTORES POLÍTICOS

RADIO



GÉNERO PERIODÍSTICO	PORCENTAJE (TIEMPO)	TIEMPO	PIEZA DE MONITOREO
De opinión y análisis	13.67%	00:30:08	29
Alfonso Carrasco Gómez	0.17%	00:00:23	2
Olegario Giral López	0.19%	00:00:25	1
Víctor Cruz Vázquez	0.79%	00:01:45	1
Proceso Salinas	0.74%	00:01:38	2
José Hernández Cárdenas	0.53%	00:01:10	2
José Antonio Hernández Fraguas	5.68%	00:12:32	3
Marco Antonio Cabello Mares	0.64%	00:01:25	3
Fernando Rasgado Díaz	0.08%	00:00:10	1
Rodolfo León Aragón	0.25%	00:00:33	3
Carolina Aparicio Sánchez	1.04%	00:02:17	1
Guillermo Lavariega Cárdenas	0.25%	00:00:33	1
Venustiano Gutiérrez Reyna	0.28%	00:00:37	2
Heriberto Jiménez Vázquez	0.38%	00:00:50	1
Betsy Aragón Cervantes	1.72%	00:03:48	1
Gabriel Cerón	0.07%	00:00:09	1
Stuart Hernández García	0.11%	00:00:15	1
Alejandro López Jarquín	0.60%	00:01:20	1
Leonel García	0.06%	00:00:08	1
Daniel Gurrión Matías	0.08%	00:00:10	1
Entrevista	49.75%	01:49:42	18
Roberto Salinas López	2.15%	00:04:44	1
Pablo Arnaud Carreño	6.83%	00:15:03	1
Alfonso Carrasco Gómez	0.15%	00:00:20	1
José Hernández Cárdenas	1.29%	00:02:50	1
José Antonio Hernández Fraguas	2.98%	00:06:34	1
José Luis Aquino Pineda	0.91%	00:02:00	1
Fredy Gil Pineda Gopar	0.53%	00:01:10	1
Gerardo García Henestroza	0.08%	00:00:11	1
Cuauhtémoc Fuentes Villanueva	12.09%	00:26:40	1
Marco Antonio Cabello Mares	0.15%	00:00:20	2
Adán López Santiago	13.21%	00:29:07	4
Gabriel Cerón	4.99%	00:11:00	1
Hugo Castrejón Martínez	3.63%	00:08:00	1
Octavio Ruíz Ramírez	0.78%	00:01:43	1
Nota informativa	21.22%	00:46:47	76
Rosalinda López García	0.57%	00:01:15	1
Alfonso Carrasco Gómez	0.19%	00:00:25	1
Olegario Giral López	0.66%	00:01:27	2
Víctor Cruz Vázquez	0.46%	00:01:01	4
Alejandro López Jarquín	0.15%	00:00:20	1
Proceso Salinas	0.45%	00:01:00	1
Sergio Bello Guerra	1.16%	00:02:34	2

Informe Semanal de Concejales a los Ayuntamientos

Del 18 al 24 de abril de 2016

GÉNERO PERIODÍSTICO POR ACTORES POLÍTICOS

RADIO



GÉNERO PERIODÍSTICO	PORCENTAJE (TIEMPO)	TIEMPO	PIEZA DE MONITOREO
José Hernández Cárdenas	0.14%	00:00:18	1
José Antonio Hernández Fraguas	1.75%	00:03:52	4
José Luis Aquino Pineda	0.11%	00:00:15	1
Nancy Ramírez Sandoval	0.26%	00:00:35	1
Javier Martín Villagómez Herrera	0.26%	00:00:35	1
Joel Bernardo Zamora Montes	0.26%	00:00:35	1
Óscar Mejía Bravo	0.26%	00:00:35	1
Fredy Gil Pineda Gopar	4.02%	00:08:52	7
Oswaldo García Jarquín	0.85%	00:01:53	2
Marco Antonio Cabello Mares	0.51%	00:01:07	4
Rodolfo León Aragón	0.08%	00:00:11	1
Bárbara García Chávez	0.77%	00:01:42	2
Carolina Aparicio Sánchez	0.60%	00:01:19	4
Guillermo Lavariega Cárdenas	0.51%	00:01:07	1
Hita Ortiz Silva	0.05%	00:00:07	1
Felipe de Jesús Matus Guendulain	0.22%	00:00:29	2
Víctor Hugo Espíndola	0.06%	00:00:08	1
Martín Aguirre Ramírez	0.06%	00:00:08	1
Eduardo Jaime Silva Hernández	0.21%	00:00:28	2
Venustiano Gutiérrez Reyna	0.54%	00:01:12	1
Raúl Naduvic Velasco Cruz	0.05%	00:00:07	1
Heriberto Jiménez Vázquez	0.05%	00:00:07	1
Leodan Hernández Soriano	0.05%	00:00:07	1
Óscar Ramírez Bolaños	0.05%	00:00:07	1
Valdomero Bautista Zafra	0.05%	00:00:07	1
Martín Rosado	0.15%	00:00:20	1
Rodolfina María Cristina Hernández Cariño	0.05%	00:00:07	1
Raúl Cruz González	0.15%	00:00:20	1
Manuel Gómez Martínez	0.05%	00:00:07	1
Betsy Aragón Cervantes	0.24%	00:00:32	2
Gabriel Cerón	0.99%	00:02:11	2
Hugo Castrejón Martínez	0.75%	00:01:39	2
Fredy Rosado López	1.79%	00:03:57	6
Jesús Leyva	0.37%	00:00:49	2
Julio César Carballido	0.57%	00:01:15	1
Stuart Hernández García	0.64%	00:01:25	1

Informe Semanal de Concejales a los Ayuntamientos

Del 18 al 24 de abril de 2016

GÉNERO PERIODÍSTICO POR **ACTORES POLÍTICOS**

RADIO



GÉNERO PERIODÍSTICO	PORCENTAJE (TIEMPO)	TIEMPO	PIEZA DE MONITOREO
Reportaje	15.36%	00:33:52	26
Alfonso Carrasco Gómez	3.30%	00:07:16	1
Víctor Cruz Vázquez	5.40%	00:11:55	5
José Hernández Cárdenas	0.07%	00:00:09	1
José Luis Aquino Pineda	0.91%	00:02:01	3
Rodolfo León Aragón	0.05%	00:00:07	1
Carolina Aparicio Sánchez	1.12%	00:02:28	4
Guillermo Lavariega Cárdenas	0.76%	00:01:41	2
Víctor Hugo Espíndola	0.69%	00:01:31	1
Martín Aguirre Ramírez	0.59%	00:01:18	1
Eduardo Jaime Silva Hernández	0.91%	00:02:00	1
Venustiano Gutiérrez Reyna	0.73%	00:01:37	2
Betsy Aragón Cervantes	0.57%	00:01:15	3
Fredy Rosado López	0.26%	00:00:34	1
TOTAL GENERAL	100%	03:40:29	149

Informe Semanal de Concejales a los Ayuntamientos

Del 18 al 24 de abril de 2016

GÉNERO PERIODÍSTICO POR ACTORES POLÍTICOS

RADIO



GÉNERO PERIODÍSTICO	PORCENTAJE (TIEMPO)
De opinión y análisis	13.67%
Encuentro	0.38%
José Antonio Hernández Fraguas	0.30%
Daniel Gurrión Matías	0.08%
La Noticia y el Comentario	5.19%
José Antonio Hernández Fraguas	5.19%
Oro Noticias	0.60%
Alejandro López Jarquín	0.60%
Encuentro Local (Lagunas)	0.72%
Marco Antonio Cabello Mares	0.64%
Fernando Rasgado Díaz	0.08%
Enlace (Huatulco)	4.01%
Alfonso Carrasco Gómez	0.17%
Olegario Giral López	0.19%
Proceso Salinas	0.34%
José Hernández Cárdenas	0.13%
Carolina Aparicio Sánchez	1.04%
Guillermo Lavariega Cárdenas	0.25%
Betsy Aragón Cervantes	1.72%
Stuart Hernández García	0.11%
Leonel García	0.06%
MD Noticias (Pto. Escondido)	0.26%
José Antonio Hernández Fraguas	0.20%
Gabriel Cerón	0.07%
La Voz de la Noticia (Pochutla)	0.80%
Proceso Salinas	0.40%
José Hernández Cárdenas	0.40%
Noti Ángel (Pto. Ángel)	0.79%
Víctor Cruz Vázquez	0.79%
Enlace (Tlaxiaco)	0.38%
Heriberto Jiménez Vázquez	0.38%
INFORMATIVO KZ	0.53%
Rodolfo León Aragón	0.25%
Venustiano Gutiérrez Reyna	0.28%
Entrevista	49.75%
Metrópoli	15.31%
Pablo Arnaud Carreño	6.83%
Adán López Santiago	7.71%
Octavio Ruíz Ramírez	0.78%
Oro Noticias	2.55%

GÉNERO PERIODÍSTICO	PORCENTAJE (TIEMPO)
Adán López Santiago	2.55%
Encuentro Local (Lagunas)	12.25%
Cuauhtémoc Fuentes Villanueva	12.09%
Marco Antonio Cabello Mares	0.15%
Oro (Huatulco)	2.94%
Adán López Santiago	2.94%
MD Noticias (Pto. Escondido)	7.97%
José Antonio Hernández Fraguas	2.98%
Gabriel Cerón	4.99%
La Voz de la Noticia (Pochutla)	1.44%
Alfonso Carrasco Gómez	0.15%
José Hernández Cárdenas	1.29%
PE Enlace (Pto. Escondido)	0.53%
Fredy Gil Pineda Gopar	0.53%
Despertar (Pochutla)	6.68%
Roberto Salinas López	2.15%
José Luis Aquino Pineda	0.91%
Hugo Castrejón Martínez	3.63%
INFORMATIVO KZ	0.08%
Gerardo García Henestroza	0.08%
Nota informativa	21.22%
La Noticia y el Comentario	2.50%
Sergio Bello Guerra	0.85%
José Antonio Hernández Fraguas	0.67%
Oswaldo García Jarquín	0.54%
Bárbara García Chávez	0.45%
Noticiario 97.7	4.32%
José Antonio Hernández Fraguas	0.77%
Fredy Gil Pineda Gopar	3.55%
Oro Noticias	0.69%
Alejandro López Jarquín	0.15%
Martín Rosado	0.15%
Raúl Cruz González	0.15%
Fredy Rosado López	0.23%
Encuentro Local (Lagunas)	1.07%
Rosalinda López García	0.57%
Marco Antonio Cabello Mares	0.51%
Primer Contacto (Huaquapan)	0.18%
Víctor Hugo Espíndola	0.06%
Martín Aguirre Ramírez	0.06%

Informe Semanal de Concejales a los Ayuntamientos

Del 18 al 24 de abril de 2016

GÉNERO PERIODÍSTICO POR ACTORES POLÍTICOS

RADIO



GÉNERO PERIODÍSTICO	PORCENTAJE (TIEMPO)
Eduardo Jaime Silva Hernández	0.06%
Enlace (Huatulco)	0.08%
Víctor Cruz Vázquez	0.08%
Oro (Huatulco)	0.93%
Fredy Rosado López	0.93%
MD Noticias (Pto. Escondido)	2.38%
Víctor Cruz Vázquez	0.30%
Proceso Salinas	0.45%
Fredy Gil Pineda Gopar	0.28%
Carolina Aparicio Sánchez	0.30%
Betsy Aragón Cervantes	0.05%
Gabriel Cerón	0.99%
Puerto Ángel Informativo 360 (Pto. Ángel).	0.87%
Hugo Castrejón Martínez	0.60%
Fredy Rosado López	0.26%
La Voz de la Noticia (Pochutla)	2.25%
Alfonso Carrasco Gómez	0.19%
Olegario Giral López	0.59%
José Hernández Cárdenas	0.14%
Guillermo Lavariega Cárdenas	0.51%
Betsy Aragón Cervantes	0.19%
Stuart Hernández García	0.64%
Fórmula Oaxaca	0.19%
Fredy Gil Pineda Gopar	0.19%
Libre Expresión (Huaquapan)	1.21%
Nancy Ramírez Sandoval	0.26%
Javier Martín Villagómez Herrera	0.26%
Joel Bernardo Zamora Montes	0.26%
Óscar Mejía Bravo	0.26%
Eduardo Jaime Silva Hernández	0.15%
Enlace Radiorama	1.27%
Sergio Bello Guerra	0.32%
José Antonio Hernández Fraguas	0.32%
Oswaldo García Jarquín	0.32%
Bárbara García Chávez	0.32%
Despertar (Pochutla)	1.79%
Víctor Cruz Vázquez	0.08%
José Luis Aquino Pineda	0.11%
Carolina Aparicio Sánchez	0.29%
Felipe de Jesús Matus Guendulain	0.22%

GÉNERO PERIODÍSTICO	PORCENTAJE (TIEMPO)
Hugo Castrejón Martínez	0.14%
Jesús Leyva	0.37%
Julio César Carballido	0.57%
En Comentarios (Tlaxiaco)	0.42%
Hita Ortiz Silva	0.05%
Raúl Naduvic Velasco Cruz	0.05%
Heriberto Jiménez Vázquez	0.05%
Leodan Hernández Soriano	0.05%
Óscar Ramírez Bolaños	0.05%
Valdomero Bautista Zafra	0.05%
Rodolfina María Cristina Hernández Cariño	0.05%
Manuel Gómez Martínez	0.05%
Enlace (Tlaxiaco)	0.17%
Fredy Rosado López	0.17%
INFORMATIVO KZ	0.63%
Rodolfo León Aragón	0.08%
Venustiano Gutiérrez Reyna	0.54%
Este Día (Putla)	0.19%
Fredy Rosado López	0.19%
Conexión Nacional (Putla)	0.07%
Olegario Giral López	0.07%
Reportaje	15.36%
Primer Contacto (Huaquapan)	2.18%
Víctor Hugo Espíndola	0.69%
Martín Aguirre Ramírez	0.59%
Eduardo Jaime Silva Hernández	0.91%
Enlace (Huatulco)	0.10%
Carolina Aparicio Sánchez	0.10%
Oro (Huatulco)	0.26%
Fredy Rosado López	0.26%
MD Noticias (Pto. Escondido)	1.18%
Víctor Cruz Vázquez	0.39%
José Luis Aquino Pineda	0.39%
Carolina Aparicio Sánchez	0.39%
La Voz de la Noticia (Pochutla)	0.97%
Víctor Cruz Vázquez	0.97%
Despertar (Pochutla)	2.35%
José Luis Aquino Pineda	0.46%
Carolina Aparicio Sánchez	0.63%
Guillermo Lavariega Cárdenas	0.76%



Informe Semanal de Concejales a los Ayuntamientos

Del 18 al 24 de abril de 2016

GÉNERO PERIODÍSTICO POR ACTORES POLÍTICOS RADIO




GÉNERO PERIODÍSTICO	PORCENTAJE (TIEMPO)
Betsy Aragón Cervantes	0.50%
Noti Ángel (Pto. Ángel)	2.49%
Víctor Cruz Vázquez	2.49%
INFORMATIVO KZ	0.79%
Rodolfo León Aragón	0.05%
Venustiano Gutiérrez Reyna	0.73%
Conexión Nacional (Putla)	5.04%
Alfonso Carrasco Gómez	3.30%
Víctor Cruz Vázquez	1.55%
José Hernández Cárdenas	0.07%
José Luis Aquino Pineda	0.06%
Betsy Aragón Cervantes	0.07%
TOTAL GENERAL	100%

Informe Semanal de Concejales a los Ayuntamientos

Del 18 al 24 de abril de 2016

GÉNERO PERIODÍSTICO POR ACTORES POLÍTICOS TELEVISIÓN



Adán López Santiago

- El tiempo total en espacios noticiosos de televisión dedicado a actores políticos fue de 52 segundos, los cuales corresponden en su totalidad a al género periodístico de **Nota informativa**.
- Se registró un total de 1 pieza de monitoreo, la cual corresponde en su totalidad a al género periodístico de **Nota informativa**.

GÉNERO PERIODÍSTICO	PORCENTAJE (TIEMPO)	TIEMPO	PIEZA DE MONITOREO
Nota informativa	100%	00:00:52	1
Adán López Santiago	100%	00:00:52	1
TOTAL GENERAL	100%	00:00:52	1

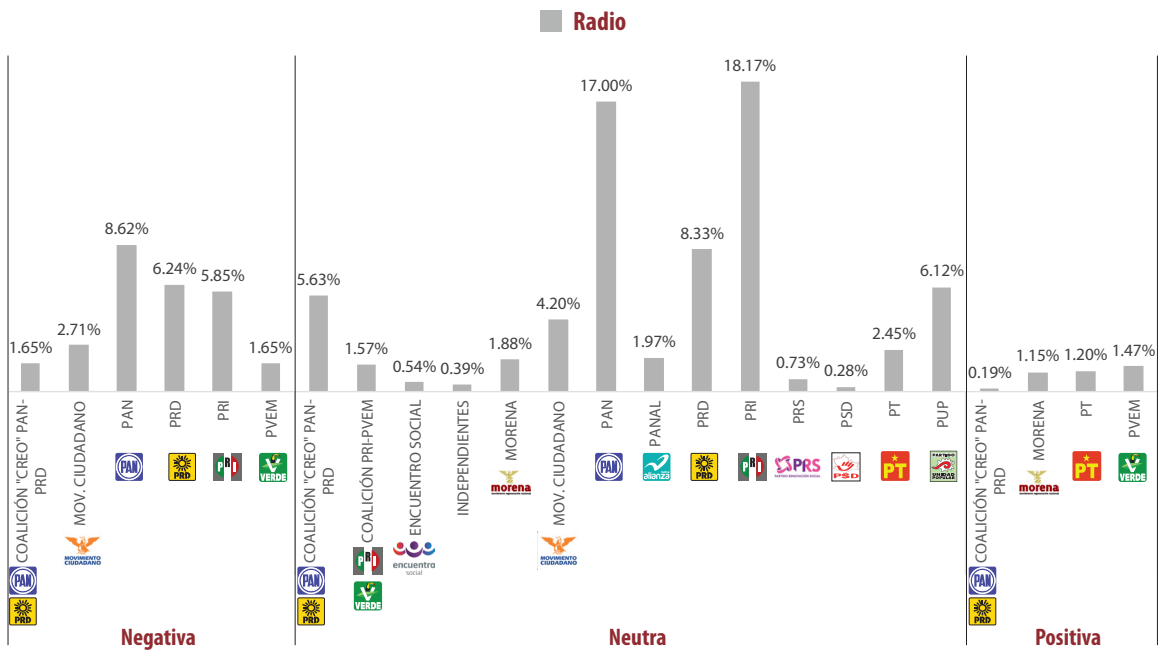
GÉNERO PERIODÍSTICO	PORCENTAJE (TIEMPO)
Nota informativa	100%
NOTICIEROS TELEVISIA OAXACA	100%
Adán López Santiago	100%
TOTAL GENERAL	100%



Informe Semanal de Concejales a los Ayuntamientos

Del 18 al 24 de abril de 2016

VALORACIÓN DE LA INFORMACIÓN PARTIDOS POLÍTICOS Y COALICIONES RADIO



- El tiempo total en radio de espacios noticiosos dedicado a partidos políticos y coaliciones fue de 2 horas, 54 minutos, 32 segundos; de los cuales 2 horas, 53 segundos corresponden a la valoración de la información como **Neutra**; 46 minutos, 39 segundos a **Negativa**; y 7 minutos a **Positiva**.
- Se registraron un total de **162** menciones, de las cuales 129 corresponden a valoración de la información como **Neutra**, 28 a **Negativa** y 5 a **Positiva**.
- El **PRI** fue el partido político con más tiempo y menciones en esta variable, registrando 31 minutos, 43 segundos y 22 menciones en la valoración de la información como **Neutra**.
- La información detallada de esta variable podrá consultarse en la tabla, misma que incluye valoraciones, partidos políticos, coaliciones, porcentajes, tiempos y menciones.

Informe Semanal de Concejales a los Ayuntamientos

Del 18 al 24 de abril de 2016

VALORACIÓN DE LA INFORMACIÓN PARTIDOS POLÍTICOS Y COALICIONES RADIO



VALORACIÓN DE LA INFORMACIÓN	PORCENTAJE (TIEMPO)	TIEMPO	MENCIONES
Negativa	26.73%	00:46:39	28
COALICIÓN "CREO" PAN-PRD	1.65%	00:02:53	2
MOV. CIUDADANO	2.71%	00:04:44	2
PAN	8.62%	00:15:03	5
PRD	6.24%	00:10:53	7
PRI	5.85%	00:10:13	10
PVEM	1.65%	00:02:53	2
Neutra	69.26%	02:00:53	129
COALICIÓN "CREO" PAN-PRD	5.63%	00:09:50	18
COALICIÓN PRI-PVEM	1.57%	00:02:44	3
ENCUENTRO SOCIAL	0.54%	00:00:57	3
INDEPENDIENTES	0.39%	00:00:41	3
MORENA	1.88%	00:03:17	8
MOV. CIUDADANO	4.20%	00:07:20	11
PAN	17.00%	00:29:40	10
PANAL	1.97%	00:03:26	9
PRD	8.33%	00:14:32	10
PRI	18.17%	00:31:43	22
PRS	0.73%	00:01:16	6
PSD	0.28%	00:00:29	3
PT	2.45%	00:04:17	15
PUP	6.12%	00:10:41	8
Positiva	4.01%	00:07:00	5
COALICIÓN "CREO" PAN-PRD	0.19%	00:00:20	1
MORENA	1.15%	00:02:00	1
PT	1.20%	00:02:06	2
PVEM	1.47%	00:02:34	1
TOTAL GENERAL	100%	02:54:32	162

Informe Semanal de Concejales a los Ayuntamientos

Del 18 al 24 de abril de 2016

VALORACIÓN DE LA INFORMACIÓN PARTIDOS POLÍTICOS Y COALICIONES RADIO



VALORACIÓN DE LA INFORMACIÓN	PORCENTAJE (TIEMPO)
Negativa	26.73%
La Noticia y el Comentario	1.76%
PAN	0.88%
PRI	0.88%
Metrópolis	1.05%
PAN	1.05%
Noticiero 97.7	1.65%
COALICIÓN "CREO" PAN-PRD	1.65%
Oro Noticias	1.13%
PVEM	1.13%
Primer Contacto (Huaquapan)	0.19%
PRI	0.19%
Enlace (Huatulco)	0.76%
PAN	0.67%
PRI	0.10%
Oro (Huatulco)	0.53%
PVEM	0.53%
MD Noticias (Pto. Escondido)	7.53%
PAN	5.27%
PRD	2.18%
PRI	0.09%
Libre Expresión (Huaquapan)	4.40%
PRI	4.40%
Despertar (Pochutla)	3.73%
PAN	0.75%
PRD	2.98%
ORP Noticias (Tuxtepec)	2.71%
MOV. CIUDADANO	2.71%
Noti Ángel (Pto. Ángel)	0.11%
PRI	0.11%
INFORMATIVO KZ	0.10%
PRI	0.10%
BBM NOTICIAS (Salina Cruz)	1.08%
PRD	1.08%
Neutra	69.26%
Adiario Radio	6.84%
PAN	0.52%
PRI	6.32%
La Noticia y el Comentario	3.46%
COALICIÓN "CREO" PAN-PRD	1.29%
COALICIÓN PRI-PVEM	1.29%
PRD	0.88%

VALORACIÓN DE LA INFORMACIÓN	PORCENTAJE (TIEMPO)
Matutino Radiorama	0.42%
ENCUENTRO SOCIAL	0.42%
Metrópolis	0.80%
COALICIÓN "CREO" PAN-PRD	0.11%
MORENA	0.11%
MOV. CIUDADANO	0.11%
PRS	0.11%
PSD	0.11%
PT	0.11%
PUP	0.11%
Oro Noticias	0.51%
PRI	0.51%
Política 360	1.71%
PRI	1.71%
Encuentro Local (Lagunas)	0.46%
INDEPENDIENTES	0.16%
MORENA	0.05%
PRD	0.14%
PRI	0.11%
Primer Contacto (Huaquapan)	2.62%
INDEPENDIENTES	0.23%
MOV. CIUDADANO	1.07%
PANAL	0.67%
PRD	0.08%
PRI	0.14%
PUP	0.43%
Enlace (Huatulco)	0.06%
PRS	0.06%
Oro (Huatulco)	1.22%
COALICIÓN "CREO" PAN-PRD	0.05%
MORENA	0.07%
PAN	0.18%
PRD	0.11%
PRI	0.69%
PT	0.07%
PUP	0.07%
MD Noticias (Pto. Escondido)	5.06%
COALICIÓN "CREO" PAN-PRD	0.72%
MORENA	0.50%
PAN	0.50%
PANAL	0.50%
PRI	1.79%

Informe Semanal de Concejales a los Ayuntamientos

Del 18 al 24 de abril de 2016

VALORACIÓN DE LA INFORMACIÓN PARTIDOS POLÍTICOS Y COALICIONES RADIO



VALORACIÓN DE LA INFORMACIÓN	PORCENTAJE (TIEMPO)
PT	0.57%
PUP	0.50%
Puerto Ángel Informativo 360 (Pto. Ángel).	2.48%
COALICIÓN "CREO" PAN-PRD	0.24%
MORENA	0.91%
MOV. CIUDADANO	0.24%
PRI	0.24%
PRS	0.38%
PT	0.24%
PUP	0.24%
La Voz de la Noticia (Pochutla)	5.31%
COALICIÓN "CREO" PAN-PRD	1.92%
MOV. CIUDADANO	1.67%
PAN	1.29%
PRD	0.24%
PT	0.19%
Libre Expresión (Huajuapán)	1.14%
COALICIÓN "CREO" PAN-PRD	0.19%
COALICIÓN PRI-PVEM	0.22%
MOV. CIUDADANO	0.22%
PAN	0.19%
PANAL	0.10%
PT	0.22%
Enlace Radorama	6.74%
PRD	3.37%
PRI	3.37%
Despertar (Pochutla)	3.72%
COALICIÓN "CREO" PAN-PRD	0.26%
MORENA	0.19%
PAN	0.19%
PANAL	0.41%
PRD	2.47%
PRI	0.10%
PT	0.11%
En Comentarlos (Tlaxiaco)	0.13%
ENCUENTRO SOCIAL	0.07%
PRS	0.07%
ORP Noticias (Tuxtepec)	9.43%
COALICIÓN "CREO" PAN-PRD	0.48%
PAN	8.83%
PRI	0.11%
Noti Ángel (Pto. Ángel)	2.00%

VALORACIÓN DE LA INFORMACIÓN	PORCENTAJE (TIEMPO)
COALICIÓN "CREO" PAN-PRD	0.11%
MOV. CIUDADANO	0.11%
PANAL	0.11%
PRI	1.23%
PRS	0.11%
PSD	0.11%
PT	0.24%
Enlace (Tlaxiaco)	0.71%
COALICIÓN "CREO" PAN-PRD	0.06%
COALICIÓN PRI-PVEM	0.06%
ENCUENTRO SOCIAL	0.06%
MORENA	0.06%
MOV. CIUDADANO	0.06%
PANAL	0.06%
PRI	0.19%
PSD	0.06%
PT	0.06%
PUP	0.06%
INFORMATIVO KZ	1.15%
COALICIÓN "CREO" PAN-PRD	0.11%
PRD	1.04%
BBM NOTICIAS (Salina Cruz)	0.83%
PRI	0.83%
Conexión Nacional (Putla)	12.48%
COALICIÓN "CREO" PAN-PRD	0.11%
MOV. CIUDADANO	0.73%
PAN	5.30%
PANAL	0.13%
PRI	0.84%
PT	0.65%
PUP	4.72%
Positiva	4.01%
Noticiario 97.7	0.53%
PT	0.53%
Oro Noticias	1.47%
PVEM	1.47%
Enlace (Huatulco)	0.67%
PT	0.67%
MD Noticias (Pto. Escondido)	0.19%
COALICIÓN "CREO" PAN-PRD	0.19%
PE Enlace (Pto. Escondido)	1.15%
MORENA	1.15%
TOTAL GENERAL	100%



Informe Semanal de Concejales a los Ayuntamientos

Del 18 al 24 de abril de 2016

VALORACIÓN DE LA INFORMACIÓN **PARTIDOS POLÍTICOS Y COALICIONES** **TELEVISIÓN**



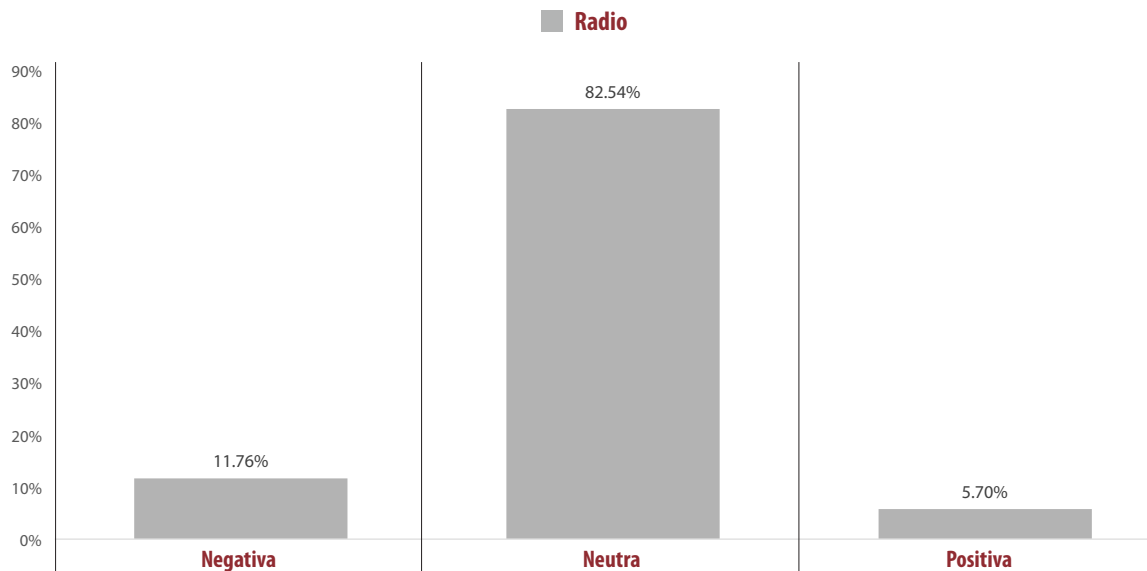
NO SE REGISTRÓ TIEMPO O MENCIÓN EN ESTA VARIABLE PARA NINGÚN PARTIDO POLÍTICO O COALICIÓN EN TELEVISIÓN.

Informe Semanal de Concejales a los Ayuntamientos

Del 18 al 24 de abril de 2016

VALORACIÓN DE LA INFORMACIÓN ACTORES POLÍTICOS

RADIO



- El tiempo total en espacios noticiosos de radio dedicado a actores políticos fue de 3 horas, 40 minutos, 29 segundos, de los cuales **3 horas, 1 minuto, 59 segundos** corresponden a valoración de la información como **Neutra**; 25 minutos, 56 segundos a **Negativa**; y 12 minutos, 34 segundos a **Positiva**.
- Se registraron un total de 149 menciones, de las cuales **116** corresponden a valoración de la información como **Neutra**, 21 a **Negativa** y 12 a **Positiva**.
- **Adán López Santiago** fue el actor político con el mayor tiempo registrando 26 minutos, 47 segundos en la valoración de la información como **Neutra**.
- **Víctor Cruz Vásquez** es el actor político con más menciones en la valoración de la información como **Neutra** con 9.
- La información detallada de esta variable podrá consultarse en la tabla, misma que incluye valoración, actores políticos, porcentajes, tiempos y menciones.

Informe Semanal de Concejales a los Ayuntamientos

Del 18 al 24 de abril de 2016

VALORACIÓN DE LA INFORMACIÓN ACTORES POLÍTICOS

RADIO



VALORACIÓN DE LA INFORMACIÓN	PORCENTAJE (TIEMPO)	TIEMPO	MENCIONES
Negativa	11.76%	00:25:56	21
Alfonso Carrasco Gómez	3.30%	00:07:16	1
José Hernández Cárdenas	1.42%	00:03:08	2
José Antonio Hernández Fraguas	0.30%	00:00:40	1
Fredy Gil Pineda Gopar	2.68%	00:05:54	3
Marco Antonio Cabello Mares	0.23%	00:00:30	1
Rodolfo León Aragón	0.13%	00:00:17	2
Carolina Aparicio Sánchez	1.13%	00:02:30	2
Adán López Santiago	1.06%	00:02:20	1
Fredy Rosado López	1.38%	00:03:03	6
Leonel García	0.06%	00:00:08	1
Daniel Gurrión Matías	0.08%	00:00:10	1
Neutra	82.54%	03:01:59	116
Rosalinda López García	0.57%	00:01:15	1
Roberto Salinas López	2.15%	00:04:44	1
Pablo Arnaud Carreño	6.83%	00:15:03	1
Alfonso Carrasco Gómez	0.51%	00:01:08	4
Olegario Giral López	0.85%	00:01:52	3
Víctor Cruz Vázquez	5.87%	00:12:56	9
Alejandro López Jarquín	0.15%	00:00:20	1
Proceso Salinas	0.85%	00:01:53	2
Sergio Bello Guerra	1.16%	00:02:34	2
José Hernández Cárdenas	0.60%	00:01:19	3
José Antonio Hernández Fraguas	9.92%	00:21:52	6
José Luis Aquino Pineda	1.94%	00:04:16	5
Nancy Ramírez Sandoval	0.26%	00:00:35	1
Javier Martín Villagómez Herrera	0.26%	00:00:35	1
Joel Bernardo Zamora Montes	0.26%	00:00:35	1
Óscar Mejía Bravo	0.26%	00:00:35	1
Fredy Gil Pineda Gopar	1.87%	00:04:08	5
Oswaldo García Jarquín	0.85%	00:01:53	2
Gerardo García Henestroza	0.08%	00:00:11	1
Cuauhtémoc Fuentes Villanueva	12.09%	00:26:40	1
Marco Antonio Cabello Mares	0.98%	00:02:10	7
Fernando Rasgado Díaz	0.08%	00:00:10	1
Rodolfo León Aragón	0.17%	00:00:23	2
Bárbara García Chávez	0.77%	00:01:42	2
Carolina Aparicio Sánchez	1.62%	00:03:34	7
Guillermo Lavariega Cárdenas	1.27%	00:02:48	3
Hita Ortiz Silva	0.05%	00:00:07	1
Felipe de Jesús Matus Guendulain	0.22%	00:00:29	2

Informe Semanal de Concejales a los Ayuntamientos

Del 18 al 24 de abril de 2016

VALORACIÓN DE LA INFORMACIÓN ACTORES POLÍTICOS

RADIO



VALORACIÓN DE LA INFORMACIÓN	PORCENTAJE (TIEMPO)	TIEMPO	MENCIONES
Víctor Hugo Espíndola	0.75%	00:01:39	2
Martín Aguirre Ramírez	0.65%	00:01:26	2
Eduardo Jaime Silva Hernández	1.12%	00:02:28	3
Adán López Santiago	12.15%	00:26:47	3
Venustiano Gutiérrez Reyna	1.56%	00:03:26	5
Raúl Naduvic Velasco Cruz	0.05%	00:00:07	1
Heriberto Jiménez Vázquez	0.05%	00:00:07	1
Leodan Hernández Soriano	0.05%	00:00:07	1
Óscar Ramírez Bolaños	0.05%	00:00:07	1
Valdomero Bautista Zafra	0.05%	00:00:07	1
Martín Rosado	0.15%	00:00:20	1
Rodolfina María Cristina Hernández Cariño	0.05%	00:00:07	1
Raúl Cruz González	0.15%	00:00:20	1
Manuel Gómez Martínez	0.05%	00:00:07	1
Betsy Aragón Cervantes	0.81%	00:01:47	5
Gabriel Cerón	5.98%	00:13:11	3
Hugo Castrejón Martínez	3.77%	00:08:19	2
Fredy Rosado López	0.67%	00:01:28	1
Jesús Leyva	0.37%	00:00:49	2
Stuart Hernández García	0.76%	00:01:40	2
Octavio Ruíz Ramírez	0.78%	00:01:43	1
Positiva	5.70%	00:12:34	12
Víctor Cruz Vázquez	0.79%	00:01:45	1
Proceso Salinas	0.34%	00:00:45	1
José Antonio Hernández Fraguas	0.20%	00:00:26	1
Marco Antonio Cabello Mares	0.09%	00:00:12	1
Rodolfo León Aragón	0.08%	00:00:11	1
Guillermo Lavariega Cárdenas	0.25%	00:00:33	1
Heriberto Jiménez Vázquez	0.38%	00:00:50	1
Betsy Aragón Cervantes	1.72%	00:03:48	1
Gabriel Cerón	0.07%	00:00:09	1
Hugo Castrejón Martínez	0.60%	00:01:20	1
Julio César Carballido	0.57%	00:01:15	1
Alejandro López Jarquín	0.60%	00:01:20	1
TOTAL GENERAL	100%	03:40:29	149

Informe Semanal de Concejales a los Ayuntamientos

Del 18 al 24 de abril de 2016

VALORACIÓN DE LA INFORMACIÓN ACTORES POLÍTICOS

RADIO



VALORACIÓN DE LA INFORMACIÓN	PORCENTAJE (TIEMPO)
Negativa	11.76%
Encuentro	0.38%
José Antonio Hernández Fraguas	0.30%
Daniel Gurrión Matías	0.08%
Metrópolis	1.06%
Adán López Santiago	1.06%
Noticiero 97.7	2.15%
Fredy Gil Pineda Gopar	2.15%
Oro Noticias	0.23%
Fredy Rosado López	0.23%
Encuentro Local (Lagunas)	0.23%
Marco Antonio Cabello Mares	0.23%
Enlace (Huatulco)	1.19%
Carolina Aparicio Sánchez	1.13%
Leonel García	0.06%
Oro (Huatulco)	0.52%
Fredy Rosado López	0.52%
Puerto Ángel Informativo 360 (Pto. Ángel).	0.26%
Fredy Rosado López	0.26%
La Voz de la Noticia (Pochutla)	1.42%
José Hernández Cárdenas	1.42%
PE Enlace (Pto. Escondido)	0.53%
Fredy Gil Pineda Gopar	0.53%
Enlace (Tlaxiaco)	0.17%
Fredy Rosado López	0.17%
INFORMATIVO KZ	0.13%
Rodolfo León Aragón	0.13%
Este Día (Putla)	0.19%
Fredy Rosado López	0.19%
Conexión Nacional (Putla)	3.30%
Alfonso Carrasco Gómez	3.30%
Neutra	82.54%
La Noticia y el Comentario	7.69%
Sergio Bello Guerra	0.85%
José Antonio Hernández Fraguas	5.85%
Oswaldo García Jarquín	0.54%
Bárbara García Chávez	0.45%
Metrópolis	14.26%
Pablo Arnaud Carreño	6.83%
Adán López Santiago	6.65%
Octavio Ruíz Ramírez	0.78%

VALORACIÓN DE LA INFORMACIÓN	PORCENTAJE (TIEMPO)
Noticiero 97.7	2.18%
José Antonio Hernández Fraguas	0.77%
Fredy Gil Pineda Gopar	1.41%
Oro Noticias	3.01%
Alejandro López Jarquín	0.15%
Adán López Santiago	2.55%
Martín Rosado	0.15%
Raúl Cruz González	0.15%
Encuentro Local (Lagunas)	13.72%
Rosalinda López García	0.57%
Cuauhtémoc Fuentes Villanueva	12.09%
Marco Antonio Cabello Mares	0.98%
Fernando Rasgado Díaz	0.08%
Primer Contacto (Huaquapan)	2.37%
Víctor Hugo Espíndola	0.75%
Martín Aguirre Ramírez	0.65%
Eduardo Jaime Silva Hernández	0.97%
Enlace (Huatulco)	0.68%
Alfonso Carrasco Gómez	0.17%
Olegario Giral López	0.19%
Víctor Cruz Vázquez	0.08%
José Hernández Cárdenas	0.13%
Stuart Hernández García	0.11%
Oro (Huatulco)	3.61%
Adán López Santiago	2.94%
Fredy Rosado López	0.67%
MD Noticias (Pto. Escondido)	11.53%
Víctor Cruz Vázquez	0.70%
Proceso Salinas	0.45%
José Antonio Hernández Fraguas	2.98%
José Luis Aquino Pineda	0.39%
Fredy Gil Pineda Gopar	0.28%
Carolina Aparicio Sánchez	0.70%
Betsy Aragón Cervantes	0.05%
Gabriel Cerón	5.98%
La Voz de la Noticia (Pochutla)	4.04%
Alfonso Carrasco Gómez	0.34%
Olegario Giral López	0.59%
Víctor Cruz Vázquez	0.97%
Proceso Salinas	0.40%
José Hernández Cárdenas	0.40%



Informe Semanal de Concejales a los Ayuntamientos

Del 18 al 24 de abril de 2016

VALORACIÓN DE LA INFORMACIÓN ACTORES POLÍTICOS

RADIO



VALORACIÓN DE LA INFORMACIÓN	PORCENTAJE (TIEMPO)
Guillermo Lavariega Cárdenas	0.51%
Betsy Aragón Cervantes	0.19%
Stuart Hernández García	0.64%
Fórmula Oaxaca	0.19%
Fredy Gil Pineda Gopar	0.19%
Libre Expresión (Huajuapán)	1.21%
Nancy Ramírez Sandoval	0.26%
Javier Martín Villagómez Herrera	0.26%
Joel Bernardo Zamora Montes	0.26%
Óscar Mejía Bravo	0.26%
Eduardo Jaime Silva Hernández	0.15%
Enlace Radorama	1.27%
Sergio Bello Guerra	0.32%
José Antonio Hernández Fraguas	0.32%
Oswaldo García Jarquín	0.32%
Bárbara García Chávez	0.32%
Despertar (Pochutla)	10.26%
Roberto Salinas López	2.15%
Víctor Cruz Vázquez	0.08%
José Luis Aquino Pineda	1.48%
Carolina Aparicio Sánchez	0.92%
Guillermo Lavariega Cárdenas	0.76%
Felipe de Jesús Matus Guendulain	0.22%
Betsy Aragón Cervantes	0.50%
Hugo Castrejón Martínez	3.77%
Jesús Leyva	0.37%
En Comentarios (Tlaxiaco)	0.42%
Hita Ortiz Silva	0.05%
Raúl Naduvic Velasco Cruz	0.05%
Heriberto Jiménez Vázquez	0.05%
Leodan Hernández Soriano	0.05%
Óscar Ramírez Bolaños	0.05%
Valdomero Bautista Zafra	0.05%
Rodolfina María Cristina Hernández Cariño	0.05%
Manuel Gómez Martínez	0.05%

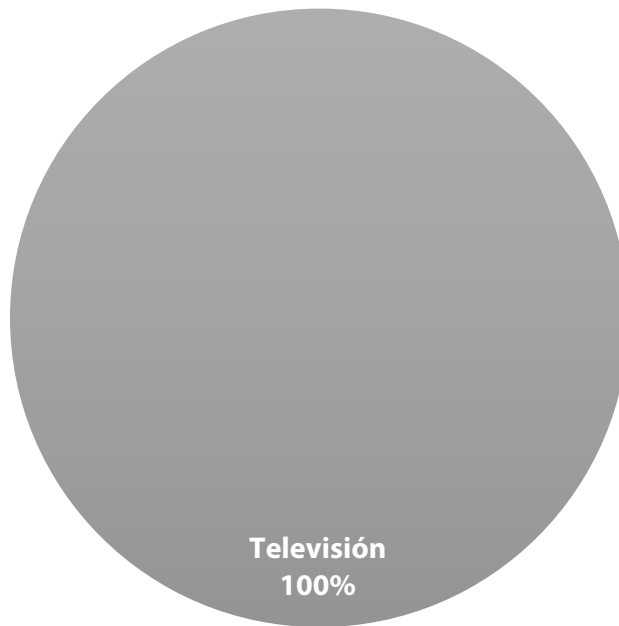
VALORACIÓN DE LA INFORMACIÓN	PORCENTAJE (TIEMPO)
Noti Ángel (Pto. Ángel)	2.49%
Víctor Cruz Vázquez	2.49%
INFORMATIVO KZ	1.81%
Gerardo García Henestroza	0.08%
Rodolfo León Aragón	0.17%
Venustiano Gutiérrez Reyna	1.56%
Conexión Nacional (Putla)	1.81%
Olegario Giral López	0.07%
Víctor Cruz Vázquez	1.55%
José Hernández Cárdenas	0.07%
José Luis Aquino Pineda	0.06%
Betsy Aragón Cervantes	0.07%
Positiva	5.70%
Oro Noticias	0.60%
Alejandro López Jarquín	0.60%
Encuentro Local (Lagunas)	0.09%
Marco Antonio Cabello Mares	0.09%
Enlace (Huatulco)	2.31%
Proceso Salinas	0.34%
Guillermo Lavariega Cárdenas	0.25%
Betsy Aragón Cervantes	1.72%
MD Noticias (Pto. Escondido)	0.26%
José Antonio Hernández Fraguas	0.20%
Gabriel Cerón	0.07%
Puerto Ángel Informativo 360 (Pto. Ángel).	0.60%
Hugo Castrejón Martínez	0.60%
Despertar (Pochutla)	0.57%
Julio César Carballido	0.57%
Noti Ángel (Pto. Ángel)	0.79%
Víctor Cruz Vázquez	0.79%
Enlace (Tlaxiaco)	0.38%
Heriberto Jiménez Vázquez	0.38%
INFORMATIVO KZ	0.08%
Rodolfo León Aragón	0.08%
TOTAL GENERAL	100%



Informe Semanal de Concejales a los Ayuntamientos

Del 18 al 24 de abril de 2016

VALORACIÓN DE LA INFORMACIÓN ACTORES POLÍTICOS TELEVISIÓN



Adán López Santiago

- El tiempo total en televisión de espacios noticiosos dedicado a actores políticos fue de **52 segundos** con la valoración de información **Neutra**.
- Se registró sólo 1 mención con la valoración de información **Neutra**
- El único medio de televisión que registró tiempo y menciones para partidos políticos fue Noticieros Televisa Oaxaca y fue para Adán López Santiago.

VALORACIÓN DE LA INFORMACIÓN	PORCENTAJE (TIEMPO)	TIEMPO	MENCIONES
Neutra	100%	00:00:52	1
Adán López Santiago	100%	00:00:52	1
TOTAL GENERAL	100%	00:00:52	1

VALORACIÓN DE LA INFORMACIÓN	PORCENTAJE (TIEMPO)
Neutra	100%
NOTICIEROS TELEVISA OAXACA	100%
Adán López Santiago	100%
TOTAL GENERAL	100%

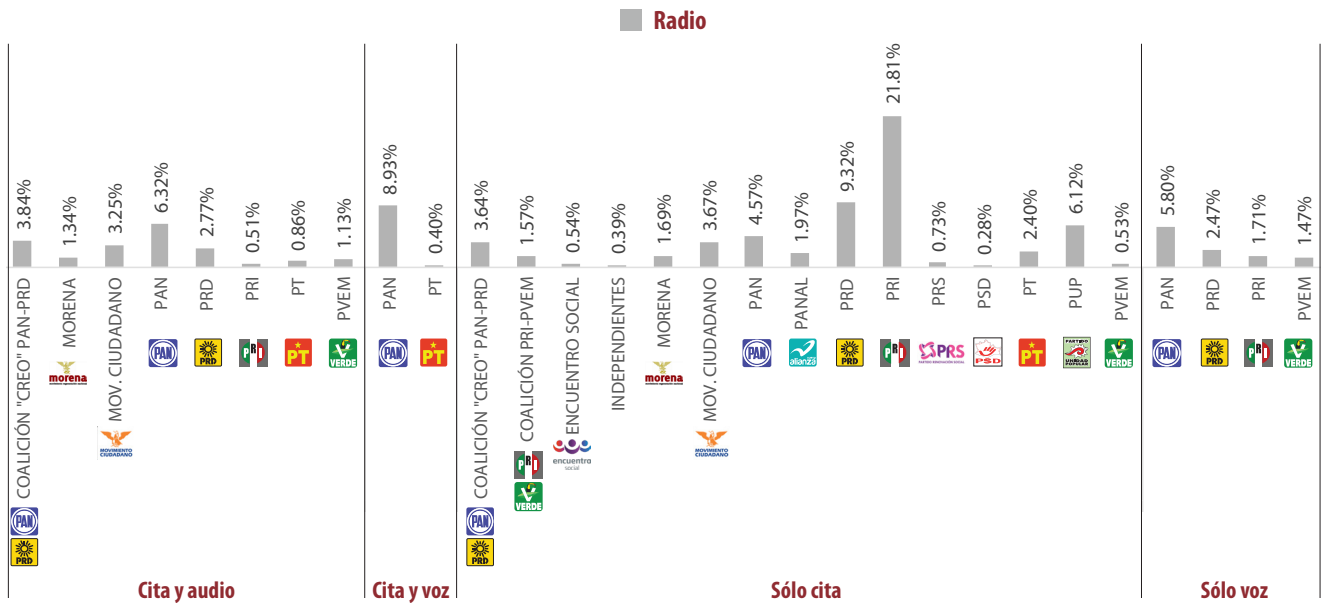


Informe Semanal de Concejales a los Ayuntamientos

Del 18 al 24 de abril de 2016

RECURSOS TÉCNICOS POR PARTIDOS POLÍTICOS Y COALICIONES

RADIO



- El tiempo total en radio en espacios noticiosos dedicado a partidos políticos y coaliciones fue de 2 horas, 54 minutos, 32 segundos; de los cuales 1 hora, 43 minutos, 21 segundos, corresponden al recurso técnico **Sólo cita**; 34 minutos, 55 segundos a **Cita y audio**; 19 minutos, 59 segundos a **Sólo Voz**; y 16 minutos, 17 segundos a **Cita y voz**.
- Se registraron un total de 162 menciones, de las cuales **137** corresponden al recurso técnico utilizado **Sólo cita**; 17 a **Cita y audio**; 5 a **Sólo voz**; y 3 **Cita y voz**.
- El **PRI** fue el partido político con más tiempo y el de mayor número de menciones, registrando 38 minutos, 4 segundos y 30 menciones en el recurso técnico de **Sólo cita**.
- La información detallada de esta variable podrá consultarse en la tabla, misma que incluye recursos, partidos políticos, coaliciones, porcentajes, tiempos y menciones.

Informe Semanal de Concejales a los Ayuntamientos

Del 18 al 24 de abril de 2016

RECURSOS TÉCNICOS POR PARTIDOS POLÍTICOS Y COALICIONES

RADIO



RECURSO TÉCNICO UTILIZADO PARA PRESENTAR LA INFORMACIÓN	PORCENTAJE (TIEMPO)	TIEMPO	MENCIONES
Cita y audio	20.01%	00:34:55	17
COALICIÓN "CREO" PAN-PRD	3.84%	00:06:42	5
MORENA	1.34%	00:02:20	2
MOV. CIUDADANO	3.25%	00:05:40	2
PAN	6.32%	00:11:02	2
PRD	2.77%	00:04:50	1
PRI	0.51%	00:00:53	1
PT	0.86%	00:01:30	3
PVEM	1.13%	00:01:58	1
Cita y voz	9.33%	00:16:17	3
PAN	8.93%	00:15:35	2
PT	0.40%	00:00:42	1
Sólo cita	59.22%	01:43:21	137
COALICIÓN "CREO" PAN-PRD	3.64%	00:06:21	16
COALICIÓN PRI-PVEM	1.57%	00:02:44	3
ENCUENTRO SOCIAL	0.54%	00:00:57	3
INDEPENDIENTES	0.39%	00:00:41	3
MORENA	1.69%	00:02:57	7
MOV. CIUDADANO	3.67%	00:06:24	11
PAN	4.57%	00:07:59	9
PANAL	1.97%	00:03:26	9
PRD	9.32%	00:16:16	15
PRI	21.81%	00:38:04	30
PRS	0.73%	00:01:16	6
PSD	0.28%	00:00:29	3
PT	2.40%	00:04:11	13
PUP	6.12%	00:10:41	8
PVEM	0.53%	00:00:55	1
Sólo voz	11.45%	00:19:59	5
PAN	5.80%	00:10:07	2
PRD	2.47%	00:04:19	1
PRI	1.71%	00:02:59	1
PVEM	1.47%	00:02:34	1
TOTAL GENERAL	100.0%	02:54:32	162

Informe Semanal de Concejales a los Ayuntamientos

Del 18 al 24 de abril de 2016

RECURSOS TÉCNICOS POR PARTIDOS POLÍTICOS Y COALICIONES

RADIO



RECURSO TÉCNICO UTILIZADO PARA PRESENTAR LA INFORMACIÓN	PORCENTAJE (TIEMPO)
Cita y audio	20.01%
Noticiario 97.7	2.19%
COALICIÓN "CREO" PAN-PRD	1.65%
PT	0.53%
Oro Noticias	1.63%
PRI	0.51%
PVEM	1.13%
MD Noticias (Pto. Escondido)	5.42%
COALICIÓN "CREO" PAN-PRD	0.15%
PAN	5.27%
La Voz de la Noticia (Pochutla)	4.42%
COALICIÓN "CREO" PAN-PRD	1.56%
MOV. CIUDADANO	1.62%
PAN	1.05%
PT	0.19%
PE Enlace (Pto. Escondido)	1.15%
MORENA	1.15%
Despertar (Pochutla)	2.96%
MORENA	0.19%
PRD	2.77%
ORP Noticias (Tuxtepec)	2.10%
COALICIÓN "CREO" PAN-PRD	0.48%
MOV. CIUDADANO	1.62%
Noti Ángel (Pto. Ángel)	0.13%
PT	0.13%
Cita y voz	9.33%
Metrópolis	1.05%
PAN	1.05%
ORP Noticias (Tuxtepec)	7.88%
PAN	7.88%
Conexión Nacional (Putla)	0.40%
PT	0.40%
Sólo cita	59.22%
Adiario Radio	6.84%
PAN	0.52%
PRI	6.32%
La Noticia y el Comentario	5.21%
COALICIÓN "CREO" PAN-PRD	1.29%
COALICIÓN PRI-PVEM	1.29%
PAN	0.88%
PRD	0.88%
PRI	0.88%

RECURSO TÉCNICO UTILIZADO PARA PRESENTAR LA INFORMACIÓN	PORCENTAJE (TIEMPO)
Matutino Radiorama	0.42%
ENCUENTRO SOCIAL	0.42%
Metrópolis	0.80%
COALICIÓN "CREO" PAN-PRD	0.11%
MORENA	0.11%
MOV. CIUDADANO	0.11%
PRS	0.11%
PSD	0.11%
PT	0.11%
PUP	0.11%
Encuentro Local (Lagunas)	0.46%
INDEPENDIENTES	0.16%
MORENA	0.05%
PRD	0.14%
PRI	0.11%
Primer Contacto (Huaquapan)	2.81%
INDEPENDIENTES	0.23%
MOV. CIUDADANO	1.07%
PANAL	0.67%
PRD	0.08%
PRI	0.33%
PUP	0.43%
Enlace (Huatulco)	1.49%
PAN	0.67%
PRI	0.10%
PRS	0.06%
PT	0.67%
Oro (Huatulco)	1.75%
COALICIÓN "CREO" PAN-PRD	0.05%
MORENA	0.07%
PAN	0.18%
PRD	0.11%
PRI	0.69%
PT	0.07%
PUP	0.07%
PVEM	0.53%
MD Noticias (Pto. Escondido)	6.87%
COALICIÓN "CREO" PAN-PRD	0.75%
MORENA	0.50%
PANAL	0.50%
PRD	2.18%
PRI	1.87%

Informe Semanal de Concejales a los Ayuntamientos

Del 18 al 24 de abril de 2016

RECURSOS TÉCNICOS POR PARTIDOS POLÍTICOS Y COALICIONES RADIO



RECURSO TÉCNICO UTILIZADO PARA PRESENTAR LA INFORMACIÓN	PORCENTAJE (TIEMPO)
PT	0.57%
PUP	0.50%
Puerto Ángel Informativo 360 (Pto. Ángel).	2.48%
COALICIÓN "CREO" PAN-PRD	0.24%
MORENA	0.91%
MOV. CIUDADANO	0.24%
PRI	0.24%
PRS	0.38%
PT	0.24%
PUP	0.24%
La Voz de la Noticia (Pochutla)	0.89%
COALICIÓN "CREO" PAN-PRD	0.36%
MOV. CIUDADANO	0.05%
PAN	0.24%
PRD	0.24%
Libre Expresión (Huajuapán)	5.54%
COALICIÓN "CREO" PAN-PRD	0.19%
COALICIÓN PRI-PVEM	0.22%
MOV. CIUDADANO	0.22%
PAN	0.19%
PANAL	0.10%
PRI	4.40%
PT	0.22%
Enlace Rádiorama	6.74%
PRD	3.37%
PRI	3.37%
Despertar (Pochutla)	2.02%
COALICIÓN "CREO" PAN-PRD	0.26%
PAN	0.95%
PANAL	0.41%
PRD	0.21%
PRI	0.10%
PT	0.11%
En Comentarios (Tlaxiaco)	0.13%
ENCUENTRO SOCIAL	0.07%
PRS	0.07%
ORP Noticias (Tuxtepec)	2.16%
MOV. CIUDADANO	1.09%
PAN	0.95%
PRI	0.11%
Noti Ángel (Pto. Ángel)	1.97%
COALICIÓN "CREO" PAN-PRD	0.11%

RECURSO TÉCNICO UTILIZADO PARA PRESENTAR LA INFORMACIÓN	PORCENTAJE (TIEMPO)
MOV. CIUDADANO	0.11%
PANAL	0.11%
PRI	1.34%
PRS	0.11%
PSD	0.11%
PT	0.11%
Enlace (Tlaxiaco)	0.71%
COALICIÓN "CREO" PAN-PRD	0.06%
COALICIÓN PRI-PVEM	0.06%
ENCUENTRO SOCIAL	0.06%
MORENA	0.06%
MOV. CIUDADANO	0.06%
PANAL	0.06%
PRI	0.19%
PSD	0.06%
PT	0.06%
PUP	0.06%
INFORMATIVO KZ	1.24%
COALICIÓN "CREO" PAN-PRD	0.11%
PRD	1.04%
PRI	0.10%
BBM NOTICIAS (Salina Cruz)	1.91%
PRD	1.08%
PRI	0.83%
Conexión Nacional (Putla)	6.78%
COALICIÓN "CREO" PAN-PRD	0.11%
MOV. CIUDADANO	0.73%
PANAL	0.13%
PRI	0.84%
PT	0.25%
PUP	4.72%
Sólo voz	11.45%
Oro Noticias	1.47%
PVEM	1.47%
Política 360	1.71%
PRI	1.71%
MD Noticias (Pto. Escondido)	0.50%
PAN	0.50%
Despertar (Pochutla)	2.47%
PRD	2.47%
Conexión Nacional (Putla)	5.30%
PAN	5.30%
TOTAL GENERAL	100%

Informe Semanal de Concejales a los Ayuntamientos

Del 18 al 24 de abril de 2016

RECURSOS TÉCNICOS POR **PARTIDOS POLÍTICOS Y COALICIONES** **TELEVISIÓN**



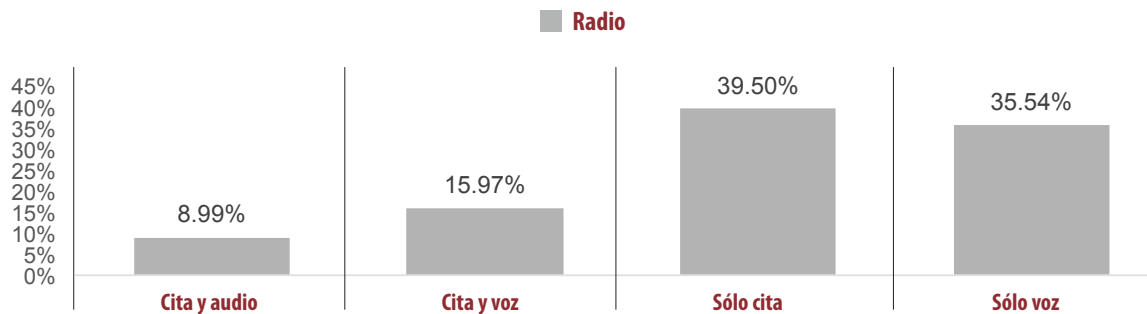
NO SE REGISTRÓ TIEMPO O MENCIÓN EN ESTA VARIABLE PARA NINGÚN PARTIDO POLÍTICO O COALICIÓN EN TELEVISIÓN.

Informe Semanal de Concejales a los Ayuntamientos

Del 18 al 24 de abril de 2016

RECURSOS TÉCNICOS POR ACTORES POLÍTICOS

RADIO



- El tiempo total en espacios noticiosos de radio dedicado a actores políticos fue de 3 horas, 40 minutos, 29 segundos, de los cuales 1 hora, 27 minutos, 6 segundos corresponden al recurso técnico **Sólo cita**; 1 hora, 18 minutos, 21 segundos a **Sólo voz**; 35 minutos, 13 segundos a **Cita y Voz**; y 19 minutos, 49 segundos a **Cita y Audio**.
- Se registró un total de **149** menciones, de las cuales **124** corresponden al recurso técnico utilizado **Sólo Cita**; 13 al recurso **Cita y audio**; 9 al recurso de **Sólo Voz**; y 3 al recurso de **Cita y voz**.
- **Cuauhtémoc Fuentes Villanueva** fue el actor político con más tiempo en esta variable, registrando 26 minutos, 40 segundos con el recurso técnico **Sólo voz**.
- **Carolina Aparicio Sánchez** fue la política con más menciones, registrando 9 en el recurso técnico **Sólo cita**.
- La información detallada de esta variable podrá consultarse en la tabla, misma que incluye recursos, actores políticos, espacios noticiosos, porcentajes, tiempos y menciones.

Informe Semanal de Concejales a los Ayuntamientos

Del 18 al 24 de abril de 2016

RECURSOS TÉCNICOS POR ACTORES POLÍTICOS

RADIO



RECURSO TÉCNICO UTILIZADO PARA PRESENTAR LA INFORMACIÓN	PORCENTAJE (TIEMPO)	TIEMPO	MENCIONES
Cita y audio	8.99%	00:19:49	13
Adán López Santiago	1.06%	00:02:20	1
Alfonso Carrasco Gómez	0.15%	00:00:20	1
Fredy Gil Pineda Gopar	2.33%	00:05:08	2
Fredy Rosado López	0.19%	00:00:25	1
Guillermo Lavariega Cárdenas	0.58%	00:01:17	1
José Hernández Cárdenas	1.29%	00:02:50	1
Marco Antonio Cabello Mares	0.30%	00:00:40	2
Octavio Ruíz Ramírez	0.78%	00:01:43	1
Víctor Cruz Vázquez	1.63%	00:03:35	2
Víctor Hugo Espíndola	0.69%	00:01:31	1
Cita y voz	15.97%	00:35:13	3
Adán López Santiago	6.65%	00:14:40	1
Pablo Arnaud Carreño	6.83%	00:15:03	1
Víctor Cruz Vázquez	2.49%	00:05:30	1
Sólo cita	39.50%	01:27:06	124
Alejandro López Jarquín	0.60%	00:01:20	1
Alejandro López Jarquín	0.15%	00:00:20	1
Alfonso Carrasco Gómez	0.36%	00:00:48	3
Bárbara García Chávez	0.77%	00:01:42	2
Betsy Aragón Cervantes	2.53%	00:05:35	6
Carolina Aparicio Sánchez	2.75%	00:06:04	9
Daniel Gurrión Matías	0.08%	00:00:10	1
Eduardo Jaime Silva Hernández	1.12%	00:02:28	3
Felipe de Jesús Matus Guendulain	0.22%	00:00:29	2
Fernando Rasgado Díaz	0.08%	00:00:10	1
Fredy Gil Pineda Gopar	2.22%	00:04:54	6
Fredy Rosado López	1.86%	00:04:06	6
Gabriel Cerón	1.06%	00:02:20	3
Gerardo García Henestroza	0.08%	00:00:11	1
Guillermo Lavariega Cárdenas	0.94%	00:02:04	3
Heriberto Jiménez Vázquez	0.43%	00:00:57	2
Hita Ortiz Silva	0.05%	00:00:07	1
Hugo Castrejón Martínez	0.75%	00:01:39	2
Javier Martín Villagómez Herrera	0.26%	00:00:35	1
Jesús Leyva	0.37%	00:00:49	2
Joel Bernardo Zamora Montes	0.26%	00:00:35	1
José Antonio Hernández Fraguas	7.44%	00:16:24	7
José Hernández Cárdenas	0.73%	00:01:37	4
José Luis Aquino Pineda	1.03%	00:02:16	4

Informe Semanal de Concejales a los Ayuntamientos

Del 18 al 24 de abril de 2016

RECURSOS TÉCNICOS POR ACTORES POLÍTICOS

RADIO



RECURSO TÉCNICO UTILIZADO PARA PRESENTAR LA INFORMACIÓN	PORCENTAJE (TIEMPO)	TIEMPO	MENCIONES
Julio César Carballido	0.57%	00:01:15	1
Leodan Hernández Soriano	0.05%	00:00:07	1
Leonel García	0.06%	00:00:08	1
Manuel Gómez Martínez	0.05%	00:00:07	1
Marco Antonio Cabello Mares	1.00%	00:02:12	7
Martín Aguirre Ramírez	0.65%	00:01:26	2
Martín Rosado	0.15%	00:00:20	1
Nancy Ramírez Sandoval	0.26%	00:00:35	1
Olegario Giral López	0.85%	00:01:52	3
Óscar Mejía Bravo	0.26%	00:00:35	1
Óscar Ramírez Bolaños	0.05%	00:00:07	1
Oswaldo García Jarquín	0.85%	00:01:53	2
Proceso Salinas	1.19%	00:02:38	3
Raúl Cruz González	0.15%	00:00:20	1
Raúl Naduvic Velasco Cruz	0.05%	00:00:07	1
Rodolfina María Cristina Hernández Cariño	0.05%	00:00:07	1
Rodolfo León Aragón	0.39%	00:00:51	5
Rosalinda López García	0.57%	00:01:15	1
Sergio Bello Guerra	1.16%	00:02:34	2
Stuart Hernández García	0.76%	00:01:40	2
Valdomero Bautista Zafra	0.05%	00:00:07	1
Venustiano Gutiérrez Reyna	1.56%	00:03:26	5
Víctor Cruz Vázquez	2.54%	00:05:36	7
Víctor Hugo Espíndola	0.06%	00:00:08	1
Sólo voz	35.54%	01:18:21	9
Adán López Santiago	5.50%	00:12:07	2
Alfonso Carrasco Gómez	3.30%	00:07:16	1
Cuauhtémoc Fuentes Villanueva	12.09%	00:26:40	1
Gabriel Cerón	4.99%	00:11:00	1
Hugo Castrejón Martínez	3.63%	00:08:00	1
José Antonio Hernández Fraguas	2.98%	00:06:34	1
José Luis Aquino Pineda	0.91%	00:02:00	1
Roberto Salinas López	2.15%	00:04:44	1
TOTAL GENERAL	100%	03:40:29	149

Informe Semanal de Concejales a los Ayuntamientos

Del 18 al 24 de abril de 2016

RECURSOS TÉCNICOS POR ACTORES POLÍTICOS

RADIO



RECURSO TÉCNICO UTILIZADO PARA PRESENTAR LA INFORMACIÓN	PORCENTAJE (TIEMPO)
Cita y audio	8.99%
Metrópolis	1.84%
Adán López Santiago	1.06%
Octavio Ruíz Ramírez	0.78%
Noticiario 97.7	1.80%
Fredy Gil Pineda Gopar	1.80%
Encuentro Local (Lagunas)	0.30%
Marco Antonio Cabello Mares	0.30%
Primer Contacto (Huaquapan)	0.69%
Víctor Hugo Espíndola	0.69%
La Voz de la Noticia (Pochutla)	2.27%
Alfonso Carrasco Gómez	0.15%
Víctor Cruz Vázquez	0.83%
José Hernández Cárdenas	1.29%
PE Enlace (Pto. Escondido)	0.53%
Fredy Gil Pineda Gopar	0.53%
Despertar (Pochutla)	0.58%
Guillermo Lavariega Cárdenas	0.58%
Noti Ángel (Pto. Ángel)	0.79%
Víctor Cruz Vázquez	0.79%
Este Día (Putla)	0.19%
Fredy Rosado López	0.19%
Cita y voz	15.97%
Metrópolis	13.48%
Pablo Arnaud Carreño	6.83%
Adán López Santiago	6.65%
Noti Ángel (Pto. Ángel)	2.49%
Víctor Cruz Vázquez	2.49%
Sólo cita	39.50%
Encuentro	0.38%
José Antonio Hernández Fraguas	0.30%
Daniel Gurrión Matías	0.08%
La Noticia y el Comentario	7.69%
Sergio Bello Guerra	0.85%
José Antonio Hernández Fraguas	5.85%
Oswaldo García Jarquín	0.54%
Bárbara García Chávez	0.45%
Noticiario 97.7	2.52%
José Antonio Hernández Fraguas	0.77%
Fredy Gil Pineda Gopar	1.75%
Oro Noticias	1.29%
Alejandro López Jarquín	0.15%
Martín Rosado	0.15%
Raúl Cruz González	0.15%
Fredy Rosado López	0.23%

RECURSO TÉCNICO UTILIZADO PARA PRESENTAR LA INFORMACIÓN	PORCENTAJE (TIEMPO)
Alejandro López Jarquín	0.60%
Encuentro Local (Lagunas)	1.64%
Rosalinda López García	0.57%
Marco Antonio Cabello Mares	1.00%
Fernando Rasgado Díaz	0.08%
Primer Contacto (Huaquapan)	1.68%
Víctor Hugo Espíndola	0.06%
Martín Aguirre Ramírez	0.65%
Eduardo Jaime Silva Hernández	0.97%
Enlace (Huatulco)	4.19%
Alfonso Carrasco Gómez	0.17%
Olegario Giral López	0.19%
Víctor Cruz Vázquez	0.08%
Proceso Salinas	0.34%
José Hernández Cárdenas	0.13%
Carolina Aparicio Sánchez	1.13%
Guillermo Lavariega Cárdenas	0.25%
Betsy Aragón Cervantes	1.72%
Stuart Hernández García	0.11%
Leonel García	0.06%
Oro (Huatulco)	1.19%
Fredy Rosado López	1.19%
MD Noticias (Pto. Escondido)	3.82%
Víctor Cruz Vázquez	0.70%
Proceso Salinas	0.45%
José Antonio Hernández Fraguas	0.20%
José Luis Aquino Pineda	0.39%
Fredy Gil Pineda Gopar	0.28%
Carolina Aparicio Sánchez	0.70%
Betsy Aragón Cervantes	0.05%
Gabriel Cerón	1.06%
Puerto Ángel Informativo 360 (Pto. Ángel)	0.87%
Hugo Castrejón Martínez	0.60%
Fredy Rosado López	0.26%
La Voz de la Noticia (Pochutla)	3.19%
Alfonso Carrasco Gómez	0.19%
Olegario Giral López	0.59%
Víctor Cruz Vázquez	0.14%
Proceso Salinas	0.40%
José Hernández Cárdenas	0.54%
Guillermo Lavariega Cárdenas	0.51%
Betsy Aragón Cervantes	0.19%
Stuart Hernández García	0.64%
Fórmula Oaxaca	0.19%
Fredy Gil Pineda Gopar	0.19%

Informe Semanal de Concejales a los Ayuntamientos

Del 18 al 24 de abril de 2016

RECURSOS TÉCNICOS POR ACTORES POLÍTICOS RADIO



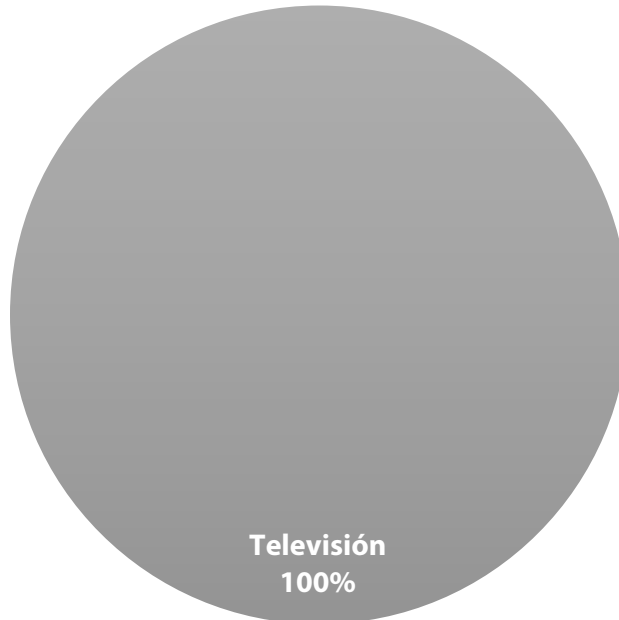
RECURSO TÉCNICO UTILIZADO PARA PRESENTAR LA INFORMACIÓN	PORCENTAJE (TIEMPO)
Libre Expresión (Huajuapán)	1.21%
Nancy Ramírez Sandoval	0.26%
Javier Martín Villagómez Herrera	0.26%
Joel Bernardo Zamora Montes	0.26%
Óscar Mejía Bravo	0.26%
Eduardo Jaime Silva Hernández	0.15%
Enlace Radiorama	1.27%
Sergio Bello Guerra	0.32%
José Antonio Hernández Fraguas	0.32%
Oswaldo García Jarquín	0.32%
Bárbara García Chávez	0.32%
Despertar (Pochutla)	3.56%
Víctor Cruz Vázquez	0.08%
José Luis Aquino Pineda	0.57%
Carolina Aparicio Sánchez	0.92%
Guillermo Lavariega Cárdenas	0.18%
Felipe de Jesús Matus Guendulain	0.22%
Betsy Aragón Cervantes	0.50%
Hugo Castrejón Martínez	0.14%
Jesús Leyva	0.37%
Julio César Carballido	0.57%
En Comentarios (Tlaxiaco)	0.42%
Hita Ortiz Silva	0.05%
Raúl Naduvic Velasco Cruz	0.05%
Heriberto Jiménez Vázquez	0.05%
Leodan Hernández Soriano	0.05%
Óscar Ramírez Bolaños	0.05%
Valdomero Bautista Zafra	0.05%
Rodolfina María Cristina Hernández Cariño	0.05%

RECURSO TÉCNICO UTILIZADO PARA PRESENTAR LA INFORMACIÓN	PORCENTAJE (TIEMPO)
Manuel Gómez Martínez	0.05%
Enlace (Tlaxiaco)	0.55%
Heriberto Jiménez Vázquez	0.38%
Fredy Rosado López	0.17%
INFORMATIVO KZ	2.03%
Gerardo García Henestroza	0.08%
Rodolfo León Aragón	0.39%
Venustiano Gutiérrez Reyna	1.56%
Conexión Nacional (Putla)	1.81%
Olegario Giral López	0.07%
Víctor Cruz Vázquez	1.55%
José Hernández Cárdenas	0.07%
José Luis Aquino Pineda	0.06%
Betsy Aragón Cervantes	0.07%
Sólo voz	35.54%
Oro Noticias	2.55%
Adán López Santiago	2.55%
Encuentro Local (Lagunas)	12.09%
Cuauhtémoc Fuentes Villanueva	12.09%
Oro (Huatulco)	2.94%
Adán López Santiago	2.94%
MD Noticias (Pto. Escondido)	7.97%
José Antonio Hernández Fraguas	2.98%
Gabriel Cerón	4.99%
Despertar (Pochutla)	6.68%
Roberto Salinas López	2.15%
José Luis Aquino Pineda	0.91%
Hugo Castrejón Martínez	3.63%
Conexión Nacional (Putla)	3.30%
Alfonso Carrasco Gómez	3.30%
TOTAL GENERAL	100%

Informe Semanal de Concejales a los Ayuntamientos

Del 18 al 24 de abril de 2016

RECURSOS TÉCNICOS POR ACTORES POLÍTICOS TELEVISIÓN



Adán López Santiago

- El tiempo total de televisión en espacios noticiosos dedicado a actores políticos fue de **52 segundos**, los cuales corresponden al recurso técnico utilizado de **Sólo Imagen**.
- Se registró sólo 1 mención que corresponden al recurso técnico de **Sólo Imagen**.
- Noticieros Televisa Oaxaca fue el único programa noticioso que registró tiempo y mención para un actor político.

RECURSO TÉCNICO UTILIZADO PARA PRESENTAR LA INFORMACIÓN	PORCENTAJE (TIEMPO)	TIEMPO	MENCIONES
Sólo imagen	100%	00:00:52	1
Adán López Santiago	100%	00:00:52	1
TOTAL GENERAL	100%	00:00:52	1

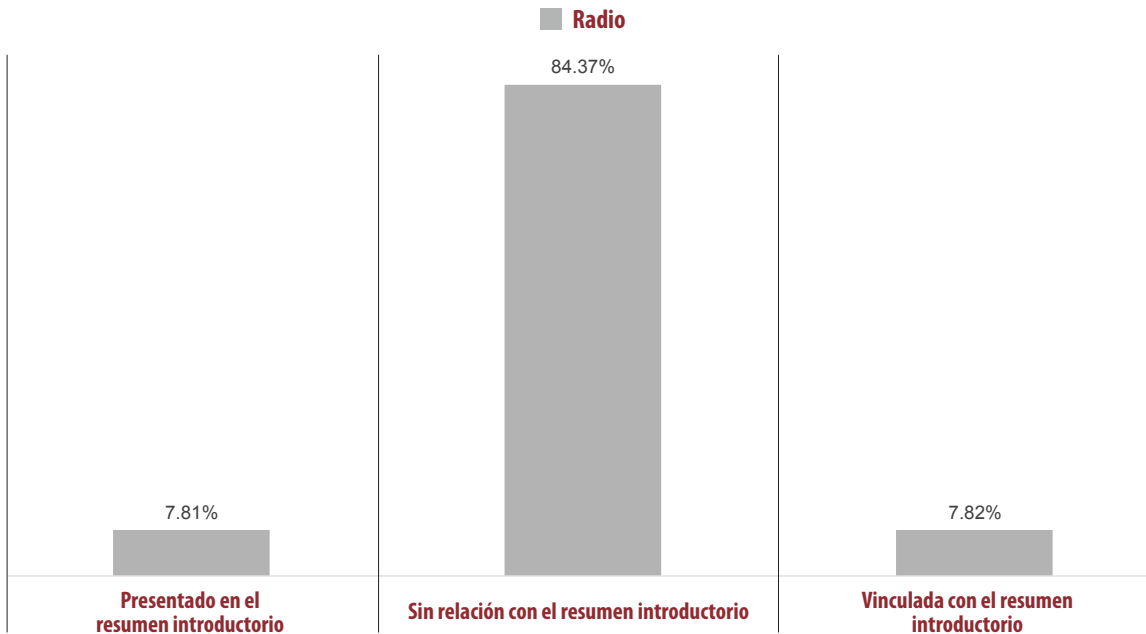
RECURSO TÉCNICO UTILIZADO PARA PRESENTAR LA INFORMACIÓN	PORCENTAJE (TIEMPO)
Sólo imagen	100%
NOTICIEROS TELEVISIÓN OAXACA	100%
Adán López Santiago	100%
TOTAL GENERAL	100%



Informe Semanal de Concejales a los Ayuntamientos

Del 18 al 24 de abril de 2016

IMPORTANCIA DE LAS NOTICIAS. JERARQUIZACIÓN POR PARTIDOS POLÍTICOS Y COALICIONES **RADIO**



- El tiempo total en radio en espacios noticiosos dedicado a partidos políticos y coaliciones fue de 2 horas, 54 minutos, 32 segundos, de los cuales 2 hora, 27 minutos, 15 segundos, corresponden a la jerarquización de la nota **Sin relación con el resumen introductorio**; 13 minutos, 39 segundos a **Vinculado con el resumen introductorio**; y 13 minutos, 38 segundos a **Presentado en el resumen introductorio**.
- Se registraron un total de 162 menciones, de las cuales **119** corresponden a la jerarquización de la nota **Sin relación con el resumen introductorio**; 28 a **Presentado en el resumen introductorio**; y 15 a **Vinculada con el resumen introductorio**.
- El **PAN** fue el partido político con el mayor tiempo en esta variable, registrando 43 minutos, 33 segundos en la jerarquización de la nota **Sin relación con el resumen introductorio**.
- El **PRI** es el partido político con el mayor número de menciones en esta variable, con 23 en la jerarquización de la nota **Sin relación con el resumen introductorio**.

Informe Semanal de Concejales a los Ayuntamientos

Del 18 al 24 de abril de 2016

IMPORTANCIA DE LAS NOTICIAS. JERARQUIZACIÓN POR PARTIDOS POLÍTICOS Y COALICIONES **RADIO**



JERARQUIZACIÓN DE LA NOTA	PORCENTAJE (TIEMPO)	TIEMPO	MENCIONES
Presentado en el resumen introductorio	7.81%	00:13:38	28
COALICIÓN "CREO" PAN-PRD	0.56%	00:00:59	5
COALICIÓN PRI-PVEM	0.06%	00:00:06	1
ENCUENTRO SOCIAL	0.06%	00:00:06	1
INDEPENDIENTES	0.05%	00:00:05	1
MORENA	0.06%	00:00:06	1
MOV. CIUDADANO	1.23%	00:02:09	4
PAN	0.67%	00:01:10	1
PANAL	0.17%	00:00:18	2
PRD	0.08%	00:00:08	1
PRI	3.70%	00:06:27	4
PRS	0.06%	00:00:06	1
PSD	0.06%	00:00:06	1
PT	0.50%	00:00:52	3
PUP	0.05%	00:00:05	1
PVEM	0.53%	00:00:55	1
Sin relación con el resumen introductorio	84.37%	02:27:15	119
COALICIÓN "CREO" PAN-PRD	5.01%	00:08:45	13
COALICIÓN PRI-PVEM	1.51%	00:02:38	2
ENCUENTRO SOCIAL	0.49%	00:00:51	2
INDEPENDIENTES	0.34%	00:00:36	2
MORENA	2.97%	00:05:11	8
MOV. CIUDADANO	3.03%	00:05:17	6
PAN	24.95%	00:43:33	14
PANAL	1.20%	00:02:06	6
PRD	14.49%	00:25:17	16
PRI	18.77%	00:32:46	23
PRS	0.67%	00:01:10	5
PSD	0.22%	00:00:23	2
PT	2.43%	00:04:14	12
PUP	5.69%	00:09:56	6
PVEM	2.60%	00:04:32	2
Vinculada con el resumen introductorio	7.82%	00:13:39	15
COALICIÓN "CREO" PAN-PRD	1.90%	00:03:19	3
MOV. CIUDADANO	2.65%	00:04:38	3
PANAL	0.59%	00:01:02	1
PRI	1.56%	00:02:43	5
PT	0.74%	00:01:17	2
PUP	0.38%	00:00:40	1
TOTAL GENERAL	100%	02:54:32	162

Informe Semanal de Concejales a los Ayuntamientos

Del 18 al 24 de abril de 2016

IMPORTANCIA DE LAS NOTICIAS. JERARQUIZACIÓN POR
PARTIDOS POLÍTICOS Y COALICIONES TELEVISIÓN

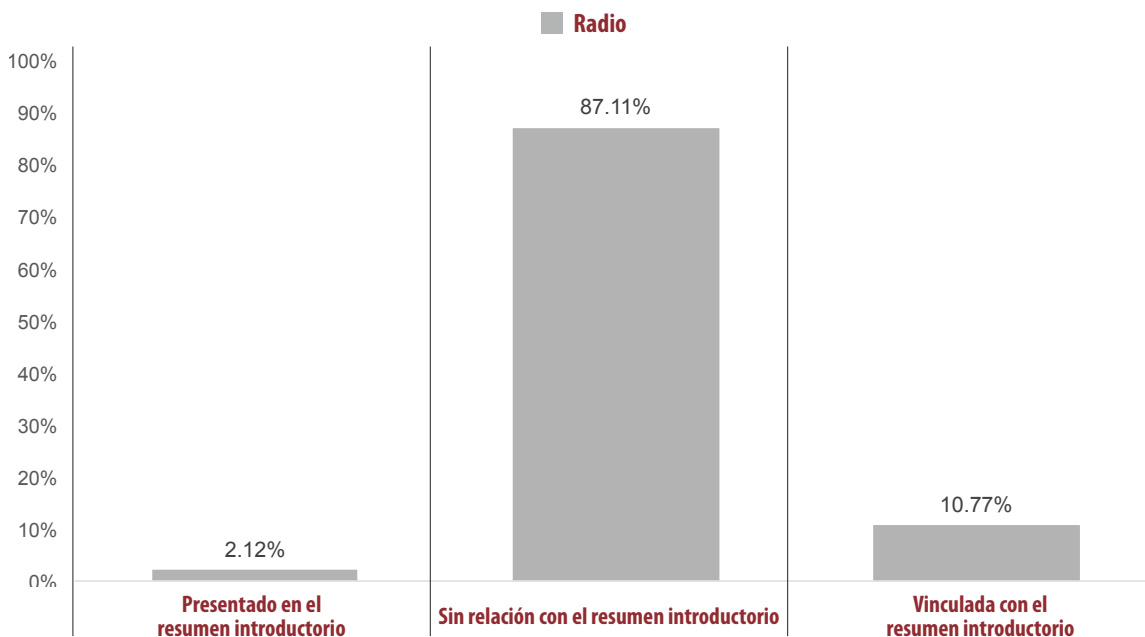


NO SE REGISTRÓ TIEMPO O MENCIÓN EN ESTA VARIABLE PARA NINGÚN PARTIDO POLÍTICO O COALICIÓN EN TELEVISIÓN.

Informe Semanal de Concejales a los Ayuntamientos

Del 18 al 24 de abril de 2016

IMPORTANCIA DE LAS NOTICIAS. JERARQUIZACIÓN POR ACTORES POLÍTICOS **RADIO**



- El tiempo total en radio de espacios noticiosos dedicado a actores políticos fue de 3 horas, 40 minutos, 29 segundos; de los cuales **3 horas, 12 minutos, 4 segundos** corresponden a la jerarquización de la nota **Sin Relación con el Resumen Introductorio**; 23 minutos, 45 segundos a **Vinculada con el Resumen Introductorio**; y 4 minutos, 40 segundos a **Presentado en el resumen introductorio**.
- Se registraron **149** menciones, las cuales **123** corresponden a la jerarquización de la nota **Sin Relación con el Resumen Introductorio**; 13 a **Vinculada con el Resumen Introductorio**; y 13 a **Presentado en el Resumen Introductorio**.
- **Adán López Santiago** fue el actor político que registró el mayor tiempo en radio, con 29 minutos, 7 segundos, en la jerarquización de la nota **Sin Relación con el resumen Introductorio**.
- **Carolina Aparicio Sánchez** y **Marco Antonio Cabello Mares** fueron los actores políticos con más menciones, registrando 9 en la jerarquización de la nota **Sin Relación con el resumen Introductorio** para cada uno.

Informe Semanal de Concejales a los Ayuntamientos

Del 18 al 24 de abril de 2016

IMPORTANCIA DE LAS NOTICIAS. JERARQUIZACIÓN POR ACTORES POLÍTICOS **RADIO**



JERARQUIZACIÓN DE LA NOTA	PORCENTAJE (TIEMPO)	TIEMPO	MENCIONES
Presentado en el resumen introductorio	2.12%	00:04:40	13
Víctor Cruz Vázquez	0.11%	00:00:14	2
José Hernández Cárdenas	0.14%	00:00:18	1
José Antonio Hernández Fraguas	0.17%	00:00:23	1
Fredy Gil Pineda Gopar	0.42%	00:00:56	2
Víctor Hugo Espíndola	0.06%	00:00:08	1
Martín Aguirre Ramírez	0.06%	00:00:08	1
Eduardo Jaime Silva Hernández	0.06%	00:00:08	1
Venustiano Gutiérrez Reyna	0.54%	00:01:12	1
Gabriel Cerón	0.05%	00:00:07	1
Fredy Rosado López	0.50%	00:01:06	2
Sin relación con el resumen introductorio	87.11%	03:12:04	123
Rosalinda López García	0.57%	00:01:15	1
Roberto Salinas López	2.15%	00:04:44	1
Pablo Arnaud Carreño	6.83%	00:15:03	1
Alfonso Carrasco Gómez	3.66%	00:08:04	4
Olegario Giral López	0.85%	00:01:52	3
Víctor Cruz Vázquez	6.50%	00:14:20	7
Alejandro López Jarquín	0.15%	00:00:20	1
Proceso Salinas	1.19%	00:02:38	3
Sergio Bello Guerra	1.16%	00:02:34	2
José Hernández Cárdenas	0.60%	00:01:19	3
José Antonio Hernández Fraguas	10.24%	00:22:35	7
José Luis Aquino Pineda	1.94%	00:04:16	5
Nancy Ramírez Sandoval	0.26%	00:00:35	1
Javier Martín Villagómez Herrera	0.26%	00:00:35	1
Joel Bernardo Zamora Montes	0.26%	00:00:35	1
Óscar Mejía Bravo	0.26%	00:00:35	1
Fredy Gil Pineda Gopar	4.01%	00:08:51	5
Oswaldo García Jarquín	0.85%	00:01:53	2
Gerardo García Henestroza	0.08%	00:00:11	1
Cuauhtémoc Fuentes Villanueva	12.09%	00:26:40	1
Marco Antonio Cabello Mares	1.30%	00:02:52	9
Fernando Rasgado Díaz	0.08%	00:00:10	1
Rodolfo León Aragón	0.39%	00:00:51	5
Bárbara García Chávez	0.77%	00:01:42	2
Carolina Aparicio Sánchez	2.75%	00:06:04	9

Informe Semanal de Concejales a los Ayuntamientos

Del 18 al 24 de abril de 2016

IMPORTANCIA DE LAS NOTICIAS. JERARQUIZACIÓN POR ACTORES POLÍTICOS **RADIO**

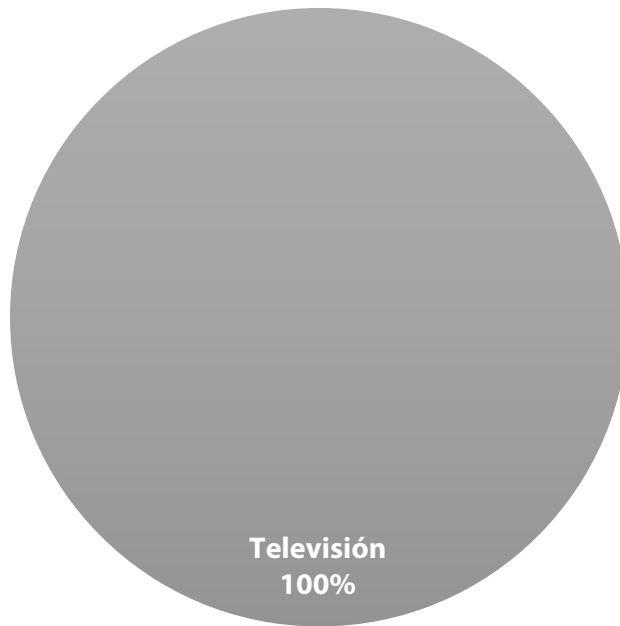


JERARQUIZACIÓN DE LA NOTA	PORCENTAJE (TIEMPO)	TIEMPO	MENCIONES
Guillermo Lavariega Cárdenas	1.52%	00:03:21	4
Hita Ortíz Silva	0.05%	00:00:07	1
Felipe de Jesús Matus Guendulain	0.22%	00:00:29	2
Eduardo Jaime Silva Hernández	0.15%	00:00:20	1
Adán López Santiago	13.21%	00:29:07	4
Venustiano Gutiérrez Reyna	0.28%	00:00:37	2
Raúl Naduvic Velasco Cruz	0.05%	00:00:07	1
Heriberto Jiménez Vázquez	0.43%	00:00:57	2
Leodan Hernández Soriano	0.05%	00:00:07	1
Óscar Ramírez Bolaños	0.05%	00:00:07	1
Valdomero Bautista Zafra	0.05%	00:00:07	1
Martín Rosado	0.15%	00:00:20	1
Rodolfina María Cristina Hernández Cariño	0.05%	00:00:07	1
Raúl Cruz González	0.15%	00:00:20	1
Manuel Gómez Martínez	0.05%	00:00:07	1
Betsy Aragón Cervantes	2.53%	00:05:35	6
Hugo Castrejón Martínez	4.38%	00:09:39	3
Fredy Rosado López	1.29%	00:02:51	4
Jesús Leyva	0.37%	00:00:49	2
Julio César Carballido	0.57%	00:01:15	1
Stuart Hernández García	0.76%	00:01:40	2
Alejandro López Jarquín	0.60%	00:01:20	1
Octavio Ruíz Ramírez	0.78%	00:01:43	1
Leonel García	0.06%	00:00:08	1
Daniel Gurrión Matías	0.08%	00:00:10	1
Vinculada con el resumen introductorio	10.77%	00:23:45	13
Alfonso Carrasco Gómez	0.15%	00:00:20	1
Víctor Cruz Vázquez	0.05%	00:00:07	1
José Hernández Cárdenas	1.29%	00:02:50	1
Fredy Gil Pineda Gopar	0.11%	00:00:15	1
Víctor Hugo Espíndola	0.69%	00:01:31	1
Martín Aguirre Ramírez	0.59%	00:01:18	1
Eduardo Jaime Silva Hernández	0.91%	00:02:00	1
Venustiano Gutiérrez Reyna	0.73%	00:01:37	2
Gabriel Cerón	5.99%	00:13:13	3
Fredy Rosado López	0.26%	00:00:34	1
TOTAL GENERAL	100%	03:40:29	149

Informe Semanal de Concejales a los Ayuntamientos

Del 18 al 24 de abril de 2016

IMPORTANCIA DE LAS NOTICIAS. JERARQUIZACIÓN POR
ACTORES POLÍTICOS TELEVISIÓN



Adán López Santiago

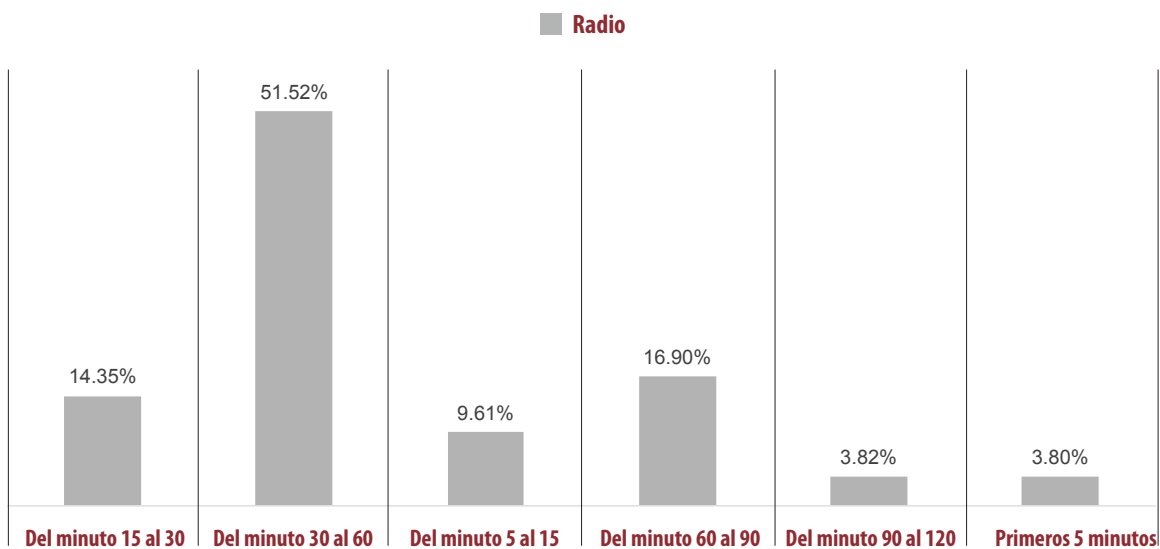
- El tiempo total de televisión en espacios noticiosos dedicado a actores políticos fue de 52 segundos los cuales corresponden a la jerarquización de la nota Sin Relación con el Resumen Introductorio.
- Se registró sólo 1 mención correspondientes a la jerarquización de la nota Sin Relación con el Resumen Introductorio.

JERARQUIZACIÓN DE LA NOTA	PORCENTAJE (TIEMPO)	TIEMPO	MENCIONES
Sin relación con el resumen introductorio	100%	00:00:52	1
Adán López Santiago	100%	00:00:52	1
TOTAL GENERAL	100%	00:00:52	1

Informe Semanal de Concejales a los Ayuntamientos

Del 18 al 24 de abril de 2016

IMPORTANCIA DE LAS NOTICIAS. SEGMENTO DE TIEMPO POR PARTIDOS POLÍTICOS Y COALICIONES **RADIO**



- El tiempo total en radio de espacios noticiosos dedicado a partidos políticos y coaliciones fue de 2 horas, 54 minutos, 32 segundos, de los cuales 1 hora, 29 minutos, 55 segundos corresponden al segmento de tiempo **minuto 30 al 60** en que aparece la nota; 29 minutos, 30 segundos al segmento **minuto 60 al 90**; 25 minutos, 3 segundos al segmento **minuto 15 al 30**; 16 minutos, 46 segundos al segmento **minuto 5 al 15**; 6 minutos, 40 segundos al segmento **minuto 90 al 120**; y 6 minutos, 38 segundos a **Primeros 5 minutos**.
- Se registraron un total de **162** menciones, de las cuales **61** corresponden al segmento de tiempo en que aparece la nota **del minuto 30 al 60**; 28 al segmento **minuto 15 al 30**; 26 al segmento **Primeros 5 minutos**; 25 al segmento **minuto 60 al 90**; 19 al segmento **minuto 5 al 15**; y 3 al segmento **minuto 90 al 120**.
- El **PAN** fue el partido político que registró el mayor tiempo en esta variable, con 38 minutos, 47 segundos en el segmento **minuto 30 al 60**.
- El **PRI** fue el partido político que registró el mayor número de menciones con 15 en el segmento **minuto 30 al 60**.

Informe Semanal de Concejales a los Ayuntamientos

Del 18 al 24 de abril de 2016

IMPORTANCIA DE LAS NOTICIAS. SEGMENTO DE TIEMPO POR PARTIDOS POLÍTICOS Y COALICIONES **RADIO**



JERARQUIZACIÓN DE LA NOTA	PORCENTAJE (TIEMPO)	TIEMPO	MENCIONES
Del minuto 15 al 30	14.35%	00:25:03	28
COALICIÓN "CREO" PAN-PRD	2.61%	00:04:33	5
COALICIÓN PRI-PVEM	1.29%	00:02:15	1
MORENA	0.11%	00:00:12	1
MOV. CIUDADANO	0.11%	00:00:12	1
PAN	1.05%	00:01:50	1
PRD	4.16%	00:07:16	4
PRI	3.41%	00:05:57	7
PRS	0.14%	00:00:15	1
PSD	0.11%	00:00:12	1
PT	0.85%	00:01:29	4
PUP	0.50%	00:00:52	2
Del minuto 30 al 60	51.52%	01:29:55	61
COALICIÓN "CREO" PAN-PRD	0.60%	00:01:03	5
INDEPENDIENTES	0.34%	00:00:36	2
MORENA	0.54%	00:00:57	4
MOV. CIUDADANO	2.10%	00:03:40	5
PAN	22.22%	00:38:47	9
PANAL	0.65%	00:01:08	4
PRD	6.00%	00:10:28	4
PRI	12.79%	00:22:19	15
PRS	0.46%	00:00:48	3
PSD	0.11%	00:00:11	1
PT	0.93%	00:01:37	7
PUP	4.78%	00:08:21	2
Del minuto 5 al 15	9.61%	00:16:46	19
COALICIÓN "CREO" PAN-PRD	0.36%	00:00:38	3
COALICIÓN PRI-PVEM	0.22%	00:00:23	1
ENCUENTRO SOCIAL	0.42%	00:00:44	1
INDEPENDIENTES	0.05%	00:00:05	1
MORENA	0.67%	00:01:10	1
MOV. CIUDADANO	0.22%	00:00:23	1
PAN	1.61%	00:02:49	3
PANAL	0.59%	00:01:02	1
PRD	0.42%	00:00:44	1

Informe Semanal de Concejales a los Ayuntamientos

Del 18 al 24 de abril de 2016

IMPORTANCIA DE LAS NOTICIAS. SEGMENTO DE TIEMPO POR PARTIDOS POLÍTICOS Y COALICIONES **RADIO**



JERARQUIZACIÓN DE LA NOTA	PORCENTAJE (TIEMPO)	TIEMPO	MENCIONES
PRI	3.63%	00:06:20	3
PT	0.89%	00:01:33	2
PVEM	0.53%	00:00:55	1
Del minuto 60 al 90	16.90%	00:29:30	25
COALICIÓN "CREO" PAN-PRD	2.29%	00:04:00	3
ENCUENTRO SOCIAL	0.07%	00:00:07	1
MORENA	1.64%	00:02:52	2
MOV. CIUDADANO	3.25%	00:05:40	2
PAN	0.74%	00:01:17	2
PANAL	0.50%	00:00:52	1
PRD	3.28%	00:05:44	6
PRI	2.71%	00:04:44	3
PRS	0.07%	00:00:07	1
PT	0.50%	00:00:52	1
PUP	0.74%	00:01:17	2
PVEM	1.13%	00:01:58	1
Del minuto 90 al 120	3.82%	00:06:40	3
COALICIÓN "CREO" PAN-PRD	1.12%	00:01:57	1
PRI	1.23%	00:02:09	1
PVEM	1.47%	00:02:34	1
Primeros 5 minutos	3.80%	00:06:38	26
COALICIÓN "CREO" PAN-PRD	0.50%	00:00:52	4
COALICIÓN PRI-PVEM	0.06%	00:00:06	1
ENCUENTRO SOCIAL	0.06%	00:00:06	1
MORENA	0.06%	00:00:06	1
MOV. CIUDADANO	1.23%	00:02:09	4
PANAL	0.23%	00:00:24	3
PRD	0.70%	00:01:13	2
PRI	0.26%	00:00:27	3
PRS	0.06%	00:00:06	1
PSD	0.06%	00:00:06	1
PT	0.50%	00:00:52	3
PUP	0.11%	00:00:11	2
TOTAL GENERAL	100%	02:54:32	162

Informe Semanal de Concejales a los Ayuntamientos

Del 18 al 24 de abril de 2016

IMPORTANCIA DE LAS NOTICIAS. SEGMENTO DE TIEMPO POR
PARTIDOS POLÍTICOS Y COALICIONES TELEVISIÓN

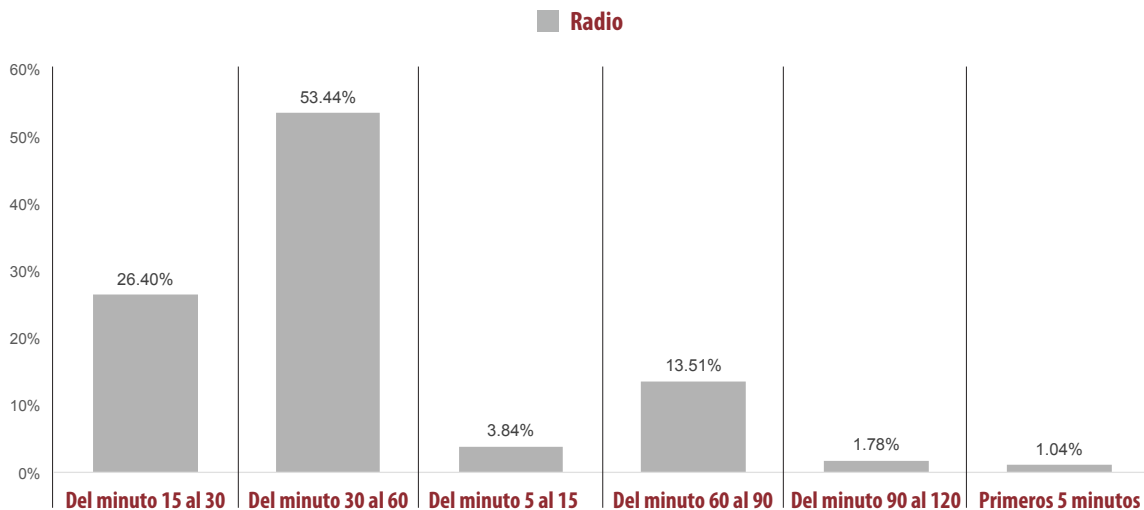


NO SE REGISTRÓ TIEMPO O MENCIÓN EN ESTA VARIABLE PARA NINGÚN PARTIDO POLÍTICO O COALICIÓN EN TELEVISIÓN.

Informe Semanal de Concejales a los Ayuntamientos

Del 18 al 24 de abril de 2016

IMPORTANCIA DE LAS NOTICIAS. SEGMENTO DE TIEMPO POR ACTORES POLÍTICOS **RADIO**



- El tiempo total de espacios noticiosos en radio dedicado a actores políticos fue de 3 horas, 40 minutos, 29 segundos, de los cuales **1 hora, 57 minutos, 49 segundos** corresponden al segmento de tiempo en que aparecen la nota **del minuto 30 al 60**; 58 minutos, 12 segundos al segmento **minuto 15 al 30**; 29 minutos, 47 segundos al segmento **minuto 60 al 90**; 8 minutos, 28 segundos al segmento **minuto 5 al 15**; 3 minutos, 55 segundos al segmento **minuto 90 al 120**; y 2 minutos, 18 segundos al segmento **Primeros 5 minutos**.
- Se registraron 149 menciones, de las cuales **62** corresponden al segmento de tiempo en que aparece la nota **del minuto 30 al 60**; 28 al segmento **minuto 60 al 90**; 24 al segmento **minuto 15 al 30**; 22 al segmento **minuto 5 al 15**; 8 al segmento **Primeros 5 minutos**; y 5 al segmento **minuto 90 al 120**.
- **Cuauhtémoc Fuentes Villanueva** fue el actor político con más tiempo en esta variable, registrando 26 minutos, 40 segundos en el segmento de tiempo **Del minuto 30 al 60**.
- **Marco Antonio Cabello Mares** fue el actor político con más menciones en esta variable, registrando 5 en el segmento **Del minuto 30 al 60**.

Informe Semanal de Concejales a los Ayuntamientos

Del 18 al 24 de abril de 2016

IMPORTANCIA DE LAS NOTICIAS. SEGMENTO DE TIEMPO POR
ACTORES POLÍTICOS **RADIO**



JERARQUIZACIÓN DE LA NOTA	PORCENTAJE (TIEMPO)	TIEMPO	MENCIONES
Del minuto 15 al 30	26.40%	00:58:12	24
Olegario Giral López	0.19%	00:00:25	1
Víctor Cruz Vázquez	4.10%	00:09:02	3
Alejandro López Jarquín	0.15%	00:00:20	1
Proceso Salinas	0.34%	00:00:45	1
José Hernández Cárdenas	0.13%	00:00:17	1
José Antonio Hernández Fraguas	5.19%	00:11:26	1
Fredy Gil Pineda Gopar	0.11%	00:00:15	1
Marco Antonio Cabello Mares	0.08%	00:00:10	1
Carolina Aparicio Sánchez	1.19%	00:02:37	2
Guillermo Lavariega Cárdenas	0.25%	00:00:33	1
Víctor Hugo Espíndola	0.69%	00:01:31	1
Adán López Santiago	10.65%	00:23:29	3
Venustiano Gutiérrez Reyna	0.20%	00:00:27	1
Martín Rosado	0.15%	00:00:20	1
Raúl Cruz González	0.15%	00:00:20	1
Betsy Aragón Cervantes	1.72%	00:03:48	1
Gabriel Cerón	0.94%	00:02:04	1
Stuart Hernández García	0.11%	00:00:15	1
Leonel García	0.06%	00:00:08	1
Del minuto 30 al 60	53.44%	01:57:49	62
Rosalinda López García	0.57%	00:01:15	1
Roberto Salinas López	2.15%	00:04:44	1
Pablo Arnaud Carreño	6.83%	00:15:03	1
Alfonso Carrasco Gómez	3.34%	00:07:22	2
Olegario Giral López	0.66%	00:01:27	2
Víctor Cruz Vázquez	1.13%	00:02:30	2
Proceso Salinas	0.45%	00:01:00	1
Sergio Bello Guerra	1.16%	00:02:34	2
José Hernández Cárdenas	0.07%	00:00:09	1
José Antonio Hernández Fraguas	0.98%	00:02:10	2
José Luis Aquino Pineda	1.54%	00:03:24	4
Fredy Gil Pineda Gopar	3.30%	00:07:16	3
Oswaldo García Jarquín	0.85%	00:01:53	2
Cuauhtémoc Fuentes Villanueva	12.09%	00:26:40	1
Marco Antonio Cabello Mares	0.79%	00:01:45	5
Fernando Rasgado Díaz	0.08%	00:00:10	1
Rodolfo León Aragón	0.05%	00:00:07	1
Bárbara García Chávez	0.77%	00:01:42	2
Carolina Aparicio Sánchez	0.67%	00:01:29	3
Guillermo Lavariega Cárdenas	1.09%	00:02:24	2
Felipe de Jesús Matus Guendulain	0.22%	00:00:29	2

Informe Semanal de Concejales a los Ayuntamientos

Del 18 al 24 de abril de 2016

IMPORTANCIA DE LAS NOTICIAS. SEGMENTO DE TIEMPO POR
ACTORES POLÍTICOS RADIO



JERARQUIZACIÓN DE LA NOTA	PORCENTAJE (TIEMPO)	TIEMPO	MENCIONES
Venustiano Gutiérrez Reyna	0.81%	00:01:47	3
Betsy Aragón Cervantes	0.67%	00:01:29	4
Gabriel Cerón	5.06%	00:11:09	2
Hugo Castrejón Martínez	4.38%	00:09:39	3
Fredy Rosado López	1.36%	00:03:00	4
Jesús Leyva	0.37%	00:00:49	2
Julio César Carballido	0.57%	00:01:15	1
Stuart Hernández García	0.64%	00:01:25	1
Octavio Ruíz Ramírez	0.78%	00:01:43	1
Del minuto 5 al 15	3.84%	00:08:28	22
Víctor Cruz Vázquez	0.14%	00:00:18	1
José Antonio Hernández Fraguas	0.17%	00:00:23	1
Nancy Ramírez Sandoval	0.26%	00:00:35	1
Javier Martín Villagómez Herrera	0.26%	00:00:35	1
Joel Bernardo Zamora Montes	0.26%	00:00:35	1
Óscar Mejía Bravo	0.26%	00:00:35	1
Fredy Gil Pineda Gopar	0.54%	00:01:11	2
Gerardo García Henestroza	0.08%	00:00:11	1
Rodolfo León Aragón	0.33%	00:00:44	4
Carolina Aparicio Sánchez	0.50%	00:01:06	3
Guillermo Lavariega Cárdenas	0.18%	00:00:24	1
Eduardo Jaime Silva Hernández	0.15%	00:00:20	1
Betsy Aragón Cervantes	0.14%	00:00:18	1
Gabriel Cerón	0.05%	00:00:07	1
Fredy Rosado López	0.50%	00:01:06	2
Del minuto 60 al 90	13.51%	00:29:47	28
Alfonso Carrasco Gómez	0.47%	00:01:02	3
Víctor Cruz Vázquez	1.19%	00:02:37	2
José Hernández Cárdenas	1.29%	00:02:50	1
José Antonio Hernández Fraguas	3.17%	00:07:00	2
José Luis Aquino Pineda	0.39%	00:00:52	1
Fredy Gil Pineda Gopar	0.53%	00:01:10	1
Marco Antonio Cabello Mares	0.43%	00:00:57	3
Carolina Aparicio Sánchez	0.39%	00:00:52	1
Hita Ortiz Silva	0.05%	00:00:07	1
Martín Aguirre Ramírez	0.59%	00:01:18	1
Eduardo Jaime Silva Hernández	0.91%	00:02:00	1
Adán López Santiago	2.55%	00:05:38	1
Raúl Naduvic Velasco Cruz	0.05%	00:00:07	1
Heriberto Jiménez Vázquez	0.43%	00:00:57	2
Leodan Hernández Soriano	0.05%	00:00:07	1
Óscar Ramírez Bolaños	0.05%	00:00:07	1

Informe Semanal de Concejales a los Ayuntamientos

Del 18 al 24 de abril de 2016

IMPORTANCIA DE LAS NOTICIAS. SEGMENTO DE TIEMPO POR
ACTORES POLÍTICOS RADIO

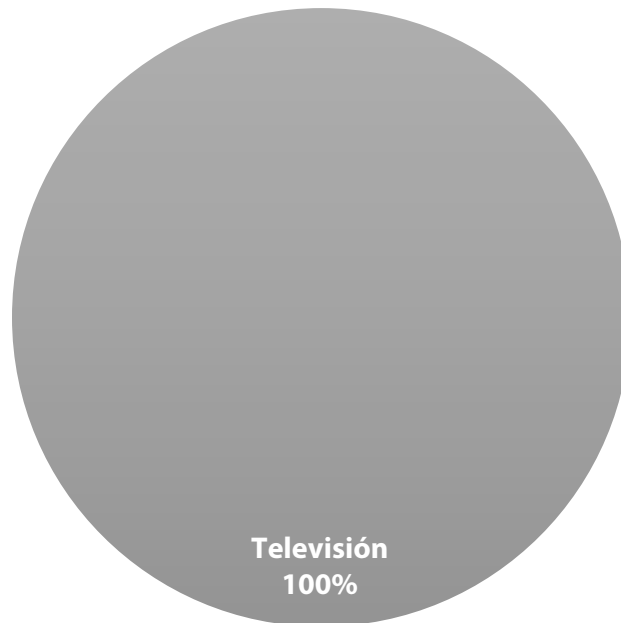


JERARQUIZACIÓN DE LA NOTA	PORCENTAJE (TIEMPO)	TIEMPO	MENCIONES
Valdomero Bautista Zafra	0.05%	00:00:07	1
Rodolfina María Cristina Hernández Cariño	0.05%	00:00:07	1
Manuel Gómez Martínez	0.05%	00:00:07	1
Fredy Rosado López	0.19%	00:00:25	1
Alejandro López Jarquín	0.60%	00:01:20	1
Del minuto 90 al 120	1.78%	00:03:55	5
Proceso Salinas	0.40%	00:00:53	1
José Hernández Cárdenas	0.40%	00:00:53	1
José Antonio Hernández Fraguas	0.90%	00:01:59	2
Daniel Gurrión Matías	0.08%	00:00:10	1
Primeros 5 minutos	1.04%	00:02:18	8
Víctor Cruz Vázquez	0.11%	00:00:14	2
José Hernández Cárdenas	0.14%	00:00:18	1
Fredy Gil Pineda Gopar	0.08%	00:00:10	1
Víctor Hugo Espíndola	0.06%	00:00:08	1
Martín Aguirre Ramírez	0.06%	00:00:08	1
Eduardo Jaime Silva Hernández	0.06%	00:00:08	1
Venustiano Gutiérrez Reyna	0.54%	00:01:12	1
TOTAL GENERAL	100%	03:40:29	149

Informe Semanal de Concejales a los Ayuntamientos

Del 18 al 24 de abril de 2016

IMPORTANCIA DE LAS NOTICIAS. SEGMENTO DE TIEMPO POR
ACTORES POLÍTICOS TELEVISIÓN



Adán López Santiago

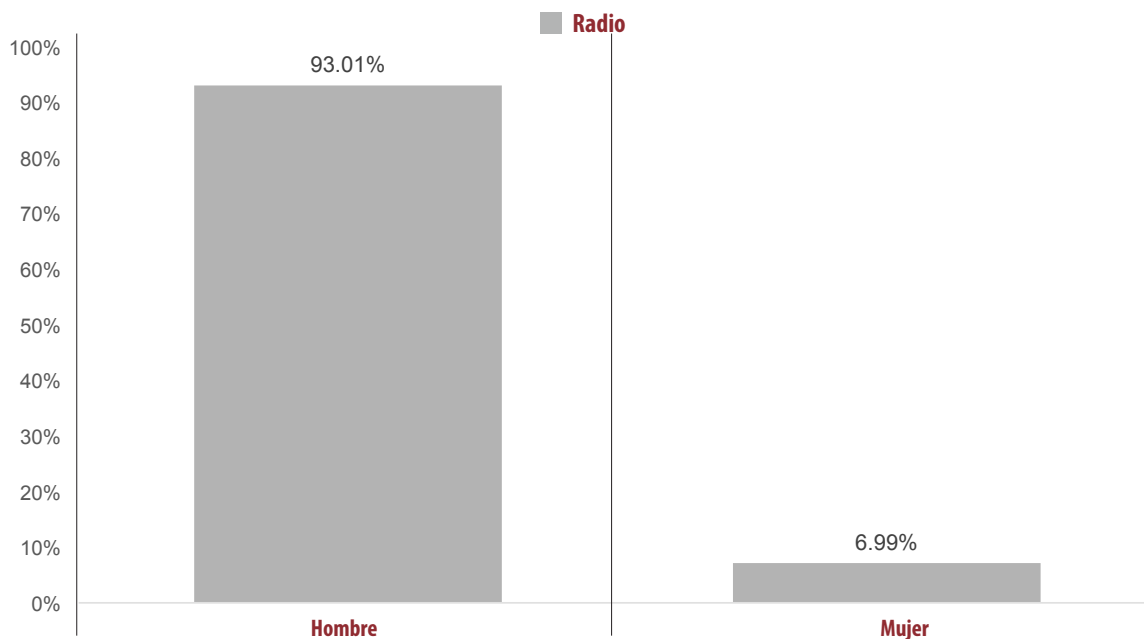
- El tiempo total de espacios noticiosos en televisión dedicado a actores políticos fue de 52 segundos los cuales corresponden al segmento del minuto 60 al 90 del tiempo en que aparecen la nota en el espacio noticioso.
- Se registró 1 mención en el segmento del minuto 60 al 90 del tiempo en que aparece la nota.
- El único actor que registró tiempo y mención en esta variable fue Adán López Santiago.

JERARQUIZACIÓN DE LA NOTA	PORCENTAJE (TIEMPO)	TIEMPO	MENCIONES
Del minuto 60 al 90	100%	00:00:52	1
Adán López Santiago	100%	00:00:52	1
TOTAL GENERAL	100%	00:00:52	1

Informe Semanal de Concejales a los Ayuntamientos

Del 18 al 24 de abril de 2016

INFORMACIÓN POR GÉNERO POR ACTORES POLÍTICOS RADIO



- El tiempo total en espacios noticiosos de radio dedicado a actores políticos fue de 3 horas, 40 minutos, 29 segundos, de los cuales 3 horas, 25 minutos, 4 segundos, corresponden al género **Hombre**, y 15 minutos, 25 segundos al género **Mujer**.
- Se registraron 149 menciones, de las cuales 128 corresponden al género **hombre** y 21 al género **Mujer**.
- **Adán López Santiago** fue el **Hombre** que registró el mayor tiempo en espacios noticiosos de radio con 29 minutos, 7 segundos. Victor Cruz Vásquez fue el hombre con más menciones en un espacio noticioso de radio, con 10.
- **Carolina Aparicio Sánchez** fue la **Mujer** que registró el mayor tiempo y menciones en espacios noticiosos de radio con 6 minutos, 4 segundos y 9 menciones.

Informe Semanal de Concejales a los Ayuntamientos

Del 18 al 24 de abril de 2016

INFORMACIÓN POR GÉNERO POR ACTORES POLÍTICOS RADIO



PARIDAD DE GÉNERO	PORCENTAJE (TIEMPO)	TIEMPO	MENCIONES
Hombre	93.01%	03:25:04	128
Adán López Santiago	13.21%	00:29:07	4
Alejandro López Jarquín	0.60%	00:01:20	1
Alejandro López Jarquín	0.15%	00:00:20	1
Alfonso Carrasco Gómez	3.81%	00:08:24	5
Cuauhtémoc Fuentes Villanueva	12.09%	00:26:40	1
Daniel Gurrión Matías	0.08%	00:00:10	1
Eduardo Jaime Silva Hernández	1.12%	00:02:28	3
Felipe de Jesús Matus Guendulain	0.22%	00:00:29	2
Fernando Rasgado Díaz	0.08%	00:00:10	1
Fredy Gil Pineda Gopar	4.55%	00:10:02	8
Fredy Rosado López	2.05%	00:04:31	7
Gabriel Cerón	6.05%	00:13:20	4
Gerardo García Henestroza	0.08%	00:00:11	1
Guillermo Lavariega Cárdenas	1.52%	00:03:21	4
Heriberto Jiménez Vázquez	0.43%	00:00:57	2
Hugo Castrejón Martínez	4.38%	00:09:39	3
Javier Martín Villagómez Herrera	0.26%	00:00:35	1
Jesús Leyva	0.37%	00:00:49	2
Joel Bernardo Zamora Montes	0.26%	00:00:35	1
José Antonio Hernández Fraguas	10.42%	00:22:58	8
José Hernández Cárdenas	2.02%	00:04:27	5
José Luis Aquino Pineda	1.94%	00:04:16	5
Julio César Carballido	0.57%	00:01:15	1
Leodan Hernández Soriano	0.05%	00:00:07	1
Leonel García	0.06%	00:00:08	1
Manuel Gómez Martínez	0.05%	00:00:07	1
Marco Antonio Cabello Mares	1.30%	00:02:52	9
Martín Aguirre Ramírez	0.65%	00:01:26	2
Martín Rosado	0.15%	00:00:20	1
Octavio Ruíz Ramírez	0.78%	00:01:43	1
Olegario Giral López	0.85%	00:01:52	3
Óscar Mejía Bravo	0.26%	00:00:35	1
Óscar Ramírez Bolaños	0.05%	00:00:07	1
Oswaldo García Jarquín	0.85%	00:01:53	2
Pablo Arnaud Carreño	6.83%	00:15:03	1
Proceso Salinas	1.19%	00:02:38	3
Raúl Cruz González	0.15%	00:00:20	1
Raúl Naduvic Velasco Cruz	0.05%	00:00:07	1
Roberto Salinas López	2.15%	00:04:44	1
Rodolfo León Aragón	0.39%	00:00:51	5
Sergio Bello Guerra	1.16%	00:02:34	2
Stuart Hernández García	0.76%	00:01:40	2
Valdomero Bautista Zafra	0.05%	00:00:07	1

Informe Semanal de Concejales a los Ayuntamientos

Del 18 al 24 de abril de 2016

INFORMACIÓN POR GÉNERO POR ACTORES POLÍTICOS RADIO

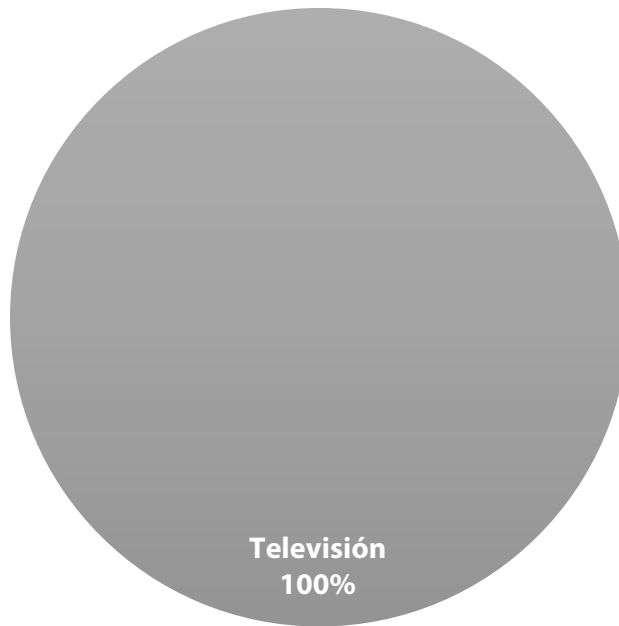


PARIDAD DE GÉNERO	PORCENTAJE (TIEMPO)	TIEMPO	MENCIONES
Víctor Cruz Vázquez	6.66%	00:14:41	10
Víctor Hugo Espíndola	0.75%	00:01:39	2
Mujer	6.99%	00:15:25	21
Bárbara García Chávez	0.77%	00:01:42	2
Betsy Aragón Cervantes	2.53%	00:05:35	6
Carolina Aparicio Sánchez	2.75%	00:06:04	9
Hita Ortíz Silva	0.05%	00:00:07	1
Nancy Ramírez Sandoval	0.26%	00:00:35	1
Rodolfina María Cristina Hernández Cariño	0.05%	00:00:07	1
Rosalinda López García	0.57%	00:01:15	1
TOTAL GENERAL	100%	03:40:29	149

Informe Semanal de Concejales a los Ayuntamientos

Del 18 al 24 de abril de 2016

INFORMACIÓN POR GÉNERO POR ACTORES POLÍTICOS TELEVISIÓN



Adán López Santiago

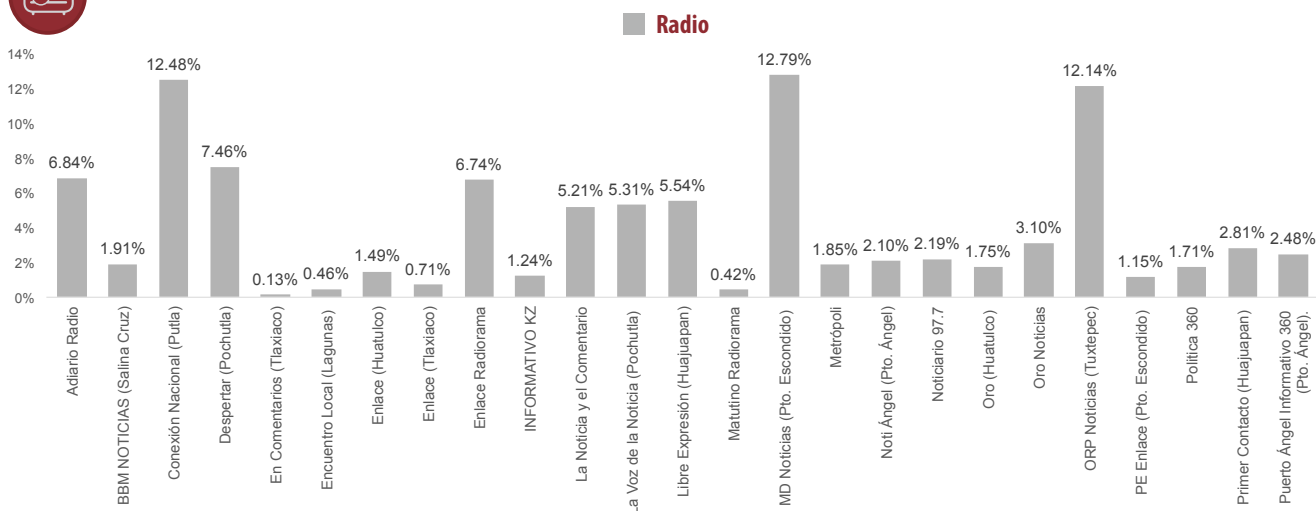
- El tiempo total en espacios noticiosos de televisión dedicado a actores políticos fue de 52 segundos, los cuales corresponden en su totalidad al género **Hombre**.
- Se registró una mención, la cual corresponde al género **Hombre**.
- El único actor político que registró tiempo y mención en espacios de televisión fue Adán López Santiago, en el programa Noticieros Televisa Oaxaca.

PARIDAD DE GÉNERO	PORCENTAJE (TIEMPO)	TIEMPO	MENCIONES
Hombre	100%	00:00:52	1
Adán López Santiago	100%	00:00:52	1
TOTAL GENERAL	100%	00:00:52	1

Informe Semanal de Concejales a los Ayuntamientos

Del 18 al 24 de abril de 2016

PROGRAMA NOTICIOSO POR PARTIDOS POLÍTICOS Y COALICIONES RADIO



- El tiempo total en espacios noticiosos de radio dedicado a partidos políticos y coaliciones fue de 2 horas, 54 minutos, 32 segundos de los cuales los programas noticiosos que más tiempo dedicaron a actores políticos fueron:
- **MD Noticias (Pto. Escondido)** con 22 minutos, 19 segundos; **Conexión Nacional (Putla)** con 21 minutos, 47 segundos; **ORP Noticias (Tuxtepec)** con 21 minutos, 11 segundos; **Despertar (Pochutla)** con 13 minutos, 1 segundo; y **Adiario Radio** con 11 minutos, 56 segundos.
- Se registró un total de 162 menciones, de las cuales los programas noticiosos con más menciones fueron:
- **MD Noticias (Pto. Escondido)** con 19; **Despertar (Pochutla)** y **Primer Contacto (Huejuapán)** con 13 cada uno; **Conexión Nacional (Putla)**, **Enlace (Tlaxiaco)** y **Libre Expresión (Huejuapán)** con 10 cada uno; y **la Voz de la Noticia (Pochutla)** con 9.
- **MD Noticias (Pto. Escondido)** fue el espacio de noticias de radio que más tiempo y menciones otorgó a partidos políticos y coaliciones, registrando 22 minutos, 19 segundos y 19 menciones.
- **ORP Noticias (Tuxtepec)** fue el espacio noticioso de radio que otorgó más tiempo a partidos políticos, registrando el PAN 15 minutos, 25 segundos.
- **MD Noticias (Pto. Escondido)** fue el espacio noticioso de radio que más menciones otorgó a partidos políticos, registrando el PRI un total de 19.
- La información detallada de esta variable podrá consultarse en la tabla, misma que incluye programa noticioso, partidos políticos, coaliciones, porcentajes, tiempos y menciones.

Informe Semanal de Concejales a los Ayuntamientos

Del 18 al 24 de abril de 2016

PROGRAMA NOTICIOSO POR PARTIDOS POLÍTICOS Y COALICIONES RADIO



PROGRAMA NOTICIOSO	PORCENTAJE (TIEMPO)	TIEMPO	MENCIONES
Adiario Radio	6.84%	00:11:56	3
PAN	0.52%	00:00:54	1
PRI	6.32%	00:11:02	2
BBM NOTICIAS (Salina Cruz)	1.91%	00:03:20	4
PRD	1.08%	00:01:53	2
PRI	0.83%	00:01:27	2
Conexión Nacional (Putla)	12.48%	00:21:47	10
COALICIÓN "CREO" PAN-PRD	0.11%	00:00:12	1
MOV. CIUDADANO	0.73%	00:01:16	1
PAN	5.30%	00:09:15	1
PANAL	0.13%	00:00:14	1
PRI	0.84%	00:01:28	2
PT	0.65%	00:01:08	3
PUP	4.72%	00:08:14	1
Despertar (Pochutla)	7.46%	00:13:01	13
COALICIÓN "CREO" PAN-PRD	0.26%	00:00:27	2
MORENA	0.19%	00:00:20	1
PAN	0.95%	00:01:39	2
PANAL	0.41%	00:00:43	2
PRD	5.45%	00:09:31	3
PRI	0.10%	00:00:10	1
PT	0.11%	00:00:11	2
En Comentarios (Tlaxiaco)	0.13%	00:00:14	2
ENCUENTRO SOCIAL	0.07%	00:00:07	1
PRS	0.07%	00:00:07	1
Encuentro Local (Lagunas)	0.46%	00:00:48	5
INDEPENDIENTES	0.16%	00:00:17	1
MORENA	0.05%	00:00:05	1
PRD	0.14%	00:00:15	2
PRI	0.11%	00:00:11	1
Enlace (Huatulco)	1.49%	00:02:36	4
PAN	0.67%	00:01:10	1
PRI	0.10%	00:00:10	1
PRS	0.06%	00:00:06	1
PT	0.67%	00:01:10	1
Enlace (Tlaxiaco)	0.71%	00:01:14	10
COALICIÓN "CREO" PAN-PRD	0.06%	00:00:06	1
COALICIÓN PRI-PVEM	0.06%	00:00:06	1
ENCUENTRO SOCIAL	0.06%	00:00:06	1
MORENA	0.06%	00:00:06	1
MOV. CIUDADANO	0.06%	00:00:06	1
PANAL	0.06%	00:00:06	1
PRI	0.19%	00:00:20	1
PSD	0.06%	00:00:06	1
PT	0.06%	00:00:06	1
PUP	0.06%	00:00:06	1

Informe Semanal de Concejales a los Ayuntamientos

Del 18 al 24 de abril de 2016

PROGRAMA NOTICIOSO POR PARTIDOS POLÍTICOS Y COALICIONES RADIO



PROGRAMA NOTICIOSO	PORCENTAJE (TIEMPO)	TIEMPO	MENCIONES
Enlace Radorama	6.74%	00:11:46	2
PRD	3.37%	00:05:53	1
PRI	3.37%	00:05:53	1
INFORMATIVO KZ	1.24%	00:02:10	4
COALICIÓN "CREO" PAN-PRD	0.11%	00:00:11	1
PRD	1.04%	00:01:49	2
PRI	0.10%	00:00:10	1
La Noticia y el Comentario	5.21%	00:09:06	5
COALICIÓN "CREO" PAN-PRD	1.29%	00:02:15	1
COALICIÓN PRI-PVEM	1.29%	00:02:15	1
PAN	0.88%	00:01:32	1
PRD	0.88%	00:01:32	1
PRI	0.88%	00:01:32	1
La Voz de la Noticia (Pochutla)	5.31%	00:09:16	9
COALICIÓN "CREO" PAN-PRD	1.92%	00:03:21	3
MOV. CIUDADANO	1.67%	00:02:55	2
PAN	1.29%	00:02:15	2
PRD	0.24%	00:00:25	1
PT	0.19%	00:00:20	1
Libre Expresión (Huaquapan)	5.54%	00:09:40	10
COALICIÓN "CREO" PAN-PRD	0.19%	00:00:20	1
COALICIÓN PRI-PVEM	0.22%	00:00:23	1
MOV. CIUDADANO	0.22%	00:00:23	1
PAN	0.19%	00:00:20	1
PANAL	0.10%	00:00:10	1
PRI	4.40%	00:07:41	4
PT	0.22%	00:00:23	1
Matutino Radorama	0.42%	00:00:44	1
ENCUENTRO SOCIAL	0.42%	00:00:44	1
MD Noticias (Pto. Escondido)	12.79%	00:22:19	19
COALICIÓN "CREO" PAN-PRD	0.91%	00:01:35	4
MORENA	0.50%	00:00:52	1
PAN	5.77%	00:10:04	2
PANAL	0.50%	00:00:52	1
PRD	2.18%	00:03:48	3
PRI	1.87%	00:03:16	5
PT	0.57%	00:01:00	2
PUP	0.50%	00:00:52	1
Metrópolis	1.85%	00:03:14	8
COALICIÓN "CREO" PAN-PRD	0.11%	00:00:12	1
MORENA	0.11%	00:00:12	1
MOV. CIUDADANO	0.11%	00:00:12	1
PAN	1.05%	00:01:50	1
PRS	0.11%	00:00:12	1
PSD	0.11%	00:00:12	1
PT	0.11%	00:00:12	1

Informe Semanal de Concejales a los Ayuntamientos

Del 18 al 24 de abril de 2016

PROGRAMA NOTICIOSO POR PARTIDOS POLÍTICOS Y COALICIONES RADIO



PROGRAMA NOTICIOSO	PORCENTAJE (TIEMPO)	TIEMPO	MENCIONES
PUP	0.11%	00:00:12	1
Noti Ángel (Pto. Ángel)	2.10%	00:03:40	9
COALICIÓN "CREO" PAN-PRD	0.11%	00:00:11	1
MOV. CIUDADANO	0.11%	00:00:11	1
PANAL	0.11%	00:00:11	1
PRI	1.34%	00:02:20	2
PRS	0.11%	00:00:11	1
PSD	0.11%	00:00:11	1
PT	0.24%	00:00:25	2
Noticiario 97.7	2.19%	00:03:49	3
COALICIÓN "CREO" PAN-PRD	1.65%	00:02:53	2
PT	0.53%	00:00:56	1
Oro (Huatulco)	1.75%	00:03:03	8
COALICIÓN "CREO" PAN-PRD	0.05%	00:00:05	1
MORENA	0.07%	00:00:07	1
PAN	0.18%	00:00:19	1
PRD	0.11%	00:00:11	1
PRI	0.69%	00:01:12	1
PT	0.07%	00:00:07	1
PUP	0.07%	00:00:07	1
PVEM	0.53%	00:00:55	1
Oro Noticias	3.10%	00:05:25	3
PRI	0.51%	00:00:53	1
PVEM	2.60%	00:04:32	2
ORP Noticias (Tuxtepec)	12.14%	00:21:11	6
COALICIÓN "CREO" PAN-PRD	0.48%	00:00:50	1
MOV. CIUDADANO	2.71%	00:04:44	2
PAN	8.83%	00:15:25	2
PRI	0.11%	00:00:12	1
PE Enlace (Pto. Escondido)	1.15%	00:02:00	1
MORENA	1.15%	00:02:00	1
Política 360	1.71%	00:02:59	1
PRI	1.71%	00:02:59	1
Primer Contacto (Huajuapán)	2.81%	00:04:54	13
INDEPENDIENTES	0.23%	00:00:24	2
MOV. CIUDADANO	1.07%	00:01:52	3
PANAL	0.67%	00:01:10	2
PRD	0.08%	00:00:08	1
PRI	0.33%	00:00:35	3
PUP	0.43%	00:00:45	2
Puerto Ángel Informativo 360 (Pto. Ángel).	2.48%	00:04:20	9
COALICIÓN "CREO" PAN-PRD	0.24%	00:00:25	1
MORENA	0.91%	00:01:35	2
MOV. CIUDADANO	0.24%	00:00:25	1
PRI	0.24%	00:00:25	1
PRS	0.38%	00:00:40	2
PT	0.24%	00:00:25	1
PUP	0.24%	00:00:25	1
TOTAL GENERAL	100%	02:54:32	162

Informe Semanal de Concejales a los Ayuntamientos

Del 18 al 24 de abril de 2016

PROGRAMA NOTICIOSO POR **PARTIDOS POLÍTICOS Y COALICIONES**
TELEVISIÓN

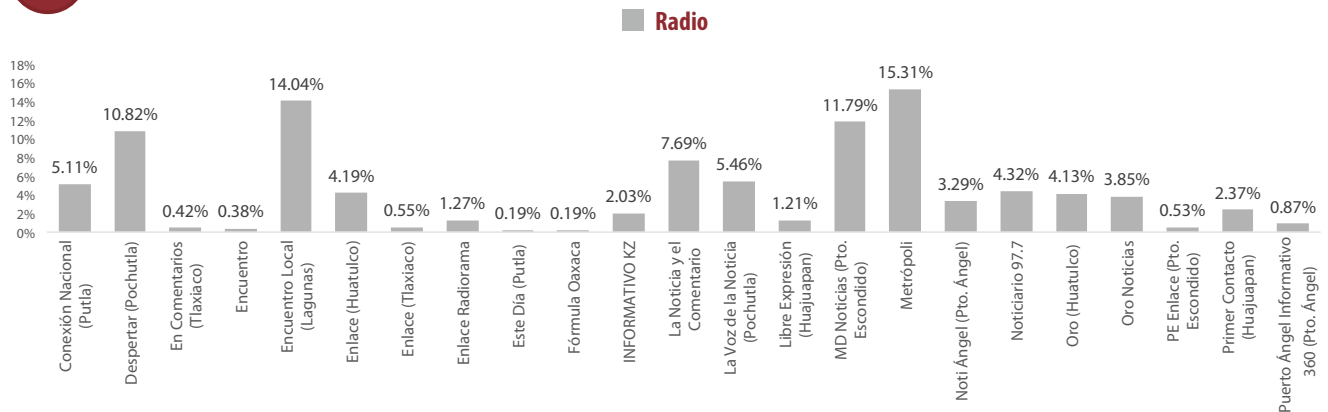


NO SE REGISTRÓ TIEMPO O MENCIÓN EN ESTA VARIABLE PARA NINGÚN PARTIDO POLÍTICO O COALICIÓN EN TELEVISIÓN.

Informe Semanal de Concejales a los Ayuntamientos

Del 18 al 24 de abril de 2016

PROGRAMA NOTICIOSO POR ACTORES POLÍTICOS RADIO



- El tiempo total en espacios noticiosos de radio dedicado a actores políticos fue de **3 horas, 40 minutos, 29 segundos**; de los cuales los programas noticiosos con más tiempo dedicado a actores políticos fueron:
- **Metrópolis** con 33 minutos, 46 segundos; **Encuentro Local (Lagunas)** con 30 minutos, 57 segundos; **MD Noticias (Pto. Escondido)** con 26 minutos; **Despertar (Pochutla)** con 23 minutos, 52 segundos; **La Noticia y el Comentario** con 16 minutos, 57 segundos; y **La Voz de la Noticia (Pochutla)** con 12 minutos, 2 segundos.
- Se registró un total de **149** menciones, de las cuales los programas noticiosos con más menciones son:
- **Despertar (Pochutla)** con 21 menciones; **MD Noticias (Pto. Escondido)** con 17; **Enlace (Huatulco)**, **Encuentro Local (Lagunas)** y **La Voz de la Noticia (Pochutla)** con 12 cada uno; e **Informativo KZ** con 11.
- **Metrópolis** fue el programa noticioso de radio que más tiempo registró para actores políticos, con 33 minutos, 46 segundos; y **Despertar (Pochutla)**, fue el programa con más menciones para actores políticos, con 21.
- **Encuentro Local (Lagunas)** fue el espacio noticioso de radio que otorgó más tiempo a actores políticos, registrando **Cuauhtémoc Fuentes Villanueva** 26 minutos, 40 segundos.
- **Encuentro Local (Lagunas)** fue el espacio noticioso de radio que más menciones otorgó a un actor político, registrando 9 para **Marco Antonio Cabello Mares**.
- La información detallada de esta variable podrá consultarse en la tabla anexa misma que incluye programa noticioso, actores políticos, porcentajes, tiempos y menciones.

Informe Semanal de Concejales a los Ayuntamientos

Del 18 al 24 de abril de 2016

PROGRAMA NOTICIOSO POR ACTORES POLÍTICOS RADIO



PROGRAMA NOTICIOSO	PORCENTAJE (TIEMPO)	TIEMPO	MENCIONES
Conexión Nacional (Putla)	5.11%	00:11:16	6
Alfonso Carrasco Gómez	3.30%	00:07:16	1
Olegario Giral López	0.07%	00:00:09	1
Víctor Cruz Vázquez	1.55%	00:03:25	1
José Hernández Cárdenas	0.07%	00:00:09	1
José Luis Aquino Pineda	0.06%	00:00:08	1
Betsy Aragón Cervantes	0.07%	00:00:09	1
Despertar (Pochutla)	10.82%	00:23:52	21
Roberto Salinas López	2.15%	00:04:44	1
Víctor Cruz Vázquez	0.08%	00:00:11	2
José Luis Aquino Pineda	1.48%	00:03:16	3
Carolina Aparicio Sánchez	0.92%	00:02:02	4
Guillermo Lavariega Cárdenas	0.76%	00:01:41	2
Felipe de Jesús Matus Guendulain	0.22%	00:00:29	2
Betsy Aragón Cervantes	0.50%	00:01:06	2
Hugo Castrejón Martínez	3.77%	00:08:19	2
Jesús Leyva	0.37%	00:00:49	2
Julio César Carballido	0.57%	00:01:15	1
En Comentarios (Tlaxiaco)	0.42%	00:00:56	8
Hita Ortiz Silva	0.05%	00:00:07	1
Raúl Naduvic Velasco Cruz	0.05%	00:00:07	1
Heriberto Jiménez Vázquez	0.05%	00:00:07	1
Leodan Hernández Soriano	0.05%	00:00:07	1
Óscar Ramírez Bolaños	0.05%	00:00:07	1
Valdomero Bautista Zafra	0.05%	00:00:07	1
Rodolfina María Cristina Hernández Cariño	0.05%	00:00:07	1
Manuel Gómez Martínez	0.05%	00:00:07	1
Encuentro	0.38%	00:00:50	2
José Antonio Hernández Fraguas	0.30%	00:00:40	1
Daniel Gurrión Matías	0.08%	00:00:10	1
Encuentro Local (Lagunas)	14.04%	00:30:57	12
Rosalinda López García	0.57%	00:01:15	1
Cuauhtémoc Fuentes Villanueva	12.09%	00:26:40	1
Marco Antonio Cabello Mares	1.30%	00:02:52	9
Fernando Rasgado Díaz	0.08%	00:00:10	1
Enlace (Huatulco)	4.19%	00:09:14	12
Alfonso Carrasco Gómez	0.17%	00:00:23	2
Olegario Giral López	0.19%	00:00:25	1

Informe Semanal de Concejales a los Ayuntamientos

Del 18 al 24 de abril de 2016

PROGRAMA NOTICIOSO POR ACTORES POLÍTICOS

RADIO



PROGRAMA NOTICIOSO	PORCENTAJE (TIEMPO)	TIEMPO	MENCIONES
Víctor Cruz Vázquez	0.08%	00:00:10	1
Proceso Salinas	0.34%	00:00:45	1
José Hernández Cárdenas	0.13%	00:00:17	1
Carolina Aparicio Sánchez	1.13%	00:02:30	2
Guillermo Lavariega Cárdenas	0.25%	00:00:33	1
Betsy Aragón Cervantes	1.72%	00:03:48	1
Stuart Hernández García	0.11%	00:00:15	1
Leonel García	0.06%	00:00:08	1
Enlace (Tlaxiaco)	0.55%	00:01:13	2
Heriberto Jiménez Vázquez	0.38%	00:00:50	1
Fredy Rosado López	0.17%	00:00:23	1
Enlace Radorama	1.27%	00:02:48	4
Sergio Bello Guerra	0.32%	00:00:42	1
José Antonio Hernández Fraguas	0.32%	00:00:42	1
Oswaldo García Jarquín	0.32%	00:00:42	1
Bárbara García Chávez	0.32%	00:00:42	1
Este Día (Putla)	0.19%	00:00:25	1
Fredy Rosado López	0.19%	00:00:25	1
Fórmula Oaxaca	0.19%	00:00:25	1
Fredy Gil Pineda Gopar	0.19%	00:00:25	1
INFORMATIVO KZ	2.03%	00:04:28	11
Gerardo García Henestroza	0.08%	00:00:11	1
Rodolfo León Aragón	0.39%	00:00:51	5
Venustiano Gutiérrez Reyna	1.56%	00:03:26	5
La Noticia y el Comentario	7.69%	00:16:57	5
Sergio Bello Guerra	0.85%	00:01:52	1
José Antonio Hernández Fraguas	5.85%	00:12:54	2
Oswaldo García Jarquín	0.54%	00:01:11	1
Bárbara García Chávez	0.45%	00:01:00	1
La Voz de la Noticia (Pochutla)	5.46%	00:12:02	12
Alfonso Carrasco Gómez	0.34%	00:00:45	2
Olegario Giral López	0.59%	00:01:18	1
Víctor Cruz Vázquez	0.97%	00:02:08	2
Proceso Salinas	0.40%	00:00:53	1
José Hernández Cárdenas	1.82%	00:04:01	3
Guillermo Lavariega Cárdenas	0.51%	00:01:07	1
Betsy Aragón Cervantes	0.19%	00:00:25	1
Stuart Hernández García	0.64%	00:01:25	1
Libre Expresión (Huajuapán)	1.21%	00:02:40	5
Nancy Ramírez Sandoval	0.26%	00:00:35	1
Javier Martín Villagómez Herrera	0.26%	00:00:35	1
Joel Bernardo Zamora Montes	0.26%	00:00:35	1

Informe Semanal de Concejales a los Ayuntamientos

Del 18 al 24 de abril de 2016

PROGRAMA NOTICIOSO POR ACTORES POLÍTICOS

RADIO

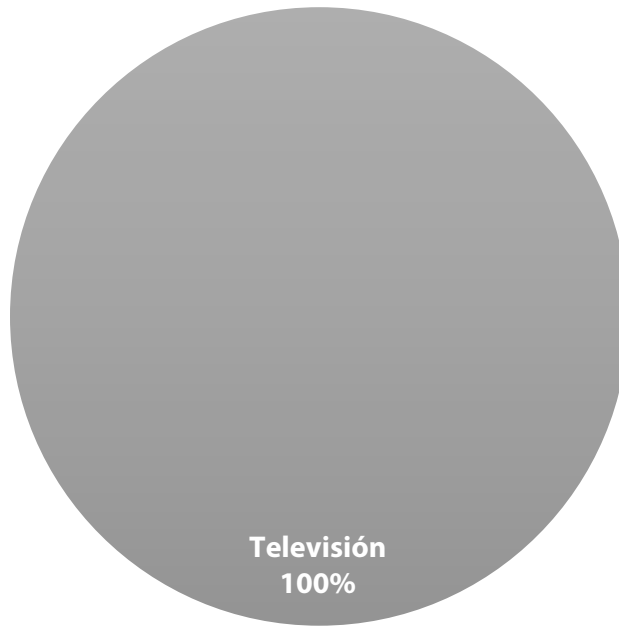


PROGRAMA NOTICIOSO	PORCENTAJE (TIEMPO)	TIEMPO	MENCIONES
Óscar Mejía Bravo	0.26%	00:00:35	1
Eduardo Jaime Silva Hernández	0.15%	00:00:20	1
MD Noticias (Pto. Escondido)	11.79%	00:26:00	17
Víctor Cruz Vázquez	0.70%	00:01:32	2
Proceso Salinas	0.45%	00:01:00	1
José Antonio Hernández Fraguas	3.17%	00:07:00	2
José Luis Aquino Pineda	0.39%	00:00:52	1
Fredy Gil Pineda Gopar	0.28%	00:00:37	3
Carolina Aparicio Sánchez	0.70%	00:01:32	3
Betsy Aragón Cervantes	0.05%	00:00:07	1
Gabriel Cerón	6.05%	00:13:20	4
Metrópoli	15.31%	00:33:46	4
Pablo Arnaud Carreño	6.83%	00:15:03	1
Adán López Santiago	7.71%	00:17:00	2
Octavio Ruíz Ramírez	0.78%	00:01:43	1
Noti Ángel (Pto. Ángel)	3.29%	00:07:15	2
Víctor Cruz Vázquez	3.29%	00:07:15	2
Noticiero 97.7	4.32%	00:09:32	5
José Antonio Hernández Fraguas	0.77%	00:01:42	2
Fredy Gil Pineda Gopar	3.55%	00:07:50	3
Oro (Huatulco)	4.13%	00:09:06	4
Adán López Santiago	2.94%	00:06:29	1
Fredy Rosado López	1.19%	00:02:37	3
Oro Noticias	3.85%	00:08:29	6
Alejandro López Jarquín	0.15%	00:00:20	1
Adán López Santiago	2.55%	00:05:38	1
Martín Rosado	0.15%	00:00:20	1
Raúl Cruz González	0.15%	00:00:20	1
Fredy Rosado López	0.23%	00:00:31	1
Alejandro López Jarquín	0.60%	00:01:20	1
PE Enlace (Pto. Escondido)	0.53%	00:01:10	1
Fredy Gil Pineda Gopar	0.53%	00:01:10	1
Primer Contacto (Huajuapán)	2.37%	00:05:13	6
Víctor Hugo Espíndola	0.75%	00:01:39	2
Martín Aguirre Ramírez	0.65%	00:01:26	2
Eduardo Jaime Silva Hernández	0.97%	00:02:08	2
Puerto Ángel Informativo 360 (Pto. Ángel).	0.87%	00:01:55	2
Hugo Castrejón Martínez	0.60%	00:01:20	1
Fredy Rosado López	0.26%	00:00:35	1
TOTAL GENERAL	100%	03:40:29	149

Informe Semanal de Concejales a los Ayuntamientos

Del 18 al 24 de abril de 2016

PROGRAMA NOTICIOSO POR **ACTORES POLÍTICOS**
TELEVISIÓN



Adán López Santiago

- El tiempo total en espacios noticiosos de televisión dedicado a actores políticos fue de **52 segundos** en el programa **Noticieros Televisa Oaxaca**.
- Se registró sólo 1 mención en el programa **Noticieros Televisa Oaxaca**.
- El único programa noticioso que registró tiempo y menciones para un actor político fue Noticieros Televisa Oaxaca y fue a Adán López Santiago.

PROGRAMA NOTICIOSO	PORCENTAJE (TIEMPO)	TIEMPO	MENCIONES
NOTICIEROS TELEVISA OAXACA	100%	00:00:52	1
Adán López Santiago	100%	00:00:52	1
TOTAL GENERAL	100%	00:00:52	1

ANEXOS

Informe Semanal de Concejales a los Ayuntamientos

Del 18 al 24 de abril de 2016

Estaciones de Radio y Canales de Televisión del Catálogo del INE objeto del monitoreo

Siglas	Frecuencia / Canal	Nombre de la estación	Tipo de emisora	Cuenta con espacio noticioso
XHCA-FM	103.9 Mhz.	Azul Estéreo	FM	Sí
XEPX-AM	650 Khz.	Radio Fórmula	Migración AM-FM	Sí
XHEPX-FM	99.9 Mhz			
XEGLO-AM	780 Khz.	La Voz de la Sierra de Juárez	AM	No
XHOU-FM	105.3 Mhz.	Sensación Estéreo	FM	Sí
XHAH-FM	90.1 Mhz.	Ke Buena	FM	No
XHTEKA-FM	91.7 Mhz.	Radio TK	FM	No
XHCORO-FM	98.7 Mhz.	Ke Buena	FM	No
XHOJF-FM	92.1 Mhz.	S/D	FM	No
KEYG-AM	660 Khz.	La Consentida	Migración AM-FM	No
XHYG-FM	90.5 Mhz.			
XHTFM-FM	107.9 Mhz.	Radio Nandia	FM	No
XHNR-FM	98.5 Mhz.	Exa FM	FM	Sí
XHOCA-FM	89.7 Mhz.	La Grande de Oaxaca	FM	Sí
XHOQ-FM	100.1 Mhz.	La Poderosa	FM	Sí
XHAX-FM	93.7 Mhz.	XEAX	FM	Sí
XHCE-FM	95.7 Mhz.	Radio Hit, Ke Buena	FM	Sí
XEIU-AM	105.7 Mhz.	Amor	Combo	Sí
XHIU-FM				
XEOA-AM	570 Khz.	OA Radio Mexicana	Migración AM-FM	Sí
XHEOA-FM	94.9 Mhz.			
XHYN-FM	102.9 Mhz.	Los 40 principales	FM	No
XHZB-FM	101.7 Mhz.	Radio Oro la Tremenda	FM	Sí
XEACC-AM	870 Khz.	Radio Fórmula	Migración AM-FM	No
XHACC-FM	93.3 Mhz.			
XHEDO-FM	94.1 Mhz.	Estéreo Esmeralda	FM	Sí
XEPOR-AM	740 Khz.	La Explosiva	Migración AM-FM	Sí
XHPOR-FM	98.7 Mhz.			
XEHL-AM	550 Khz.	Los 40 principales	Combo	No
XHLL-FM	97.1 Mhz.			
XHSCO-FM	96.3 Mhz.	Estéreo Istmo	FM	Sí
XHRCV-FM	107.9 Mhz.	Radio Candela	FM	No
XHUH-FM	96.9 Mhz.	La Consentida	FM	Sí
XHXP-FM	106.5 Mhz.	La Súper Buena	FM	Sí
XEOJN-AM	950 Khz.	La Voz de Chinantla	AM	No
XHSPP-FM	102.3 Mhz.	Radical 102.3	FM	Sí
XHRPO-FM	97.7 Mhz.	La Ley 710	FM	Sí
XEKC-AM	1460 Khz.	Planeta 100.9	Combo	Sí
XHKC-FM	100.9 Mhz.			
XETLA-AM	930 Khz.	La Voz de la Mixteca	AM	No
XHTLX-FM	100.5 Mhz.	La Poderosa	FM	Sí
XHUAT-FM	103.1 Mhz.	Estéreo Huatulco	FM	Sí
XHJP-FM	107.9 Mhz.	MIXE	FM	No
XEJAM-AM	1260 Khz.	La Voz de la Costa Chica	AM	No
XHPNX-FM	98.1 Mhz.	Radio Costa	FM	No
XHKZ-FM	98.1 Mhz.	KZ La Voz del Istmo	FM	No
XHZAA-FM	96.3 Mhz.	La Voz del Pueblo que despierta y se levanta	FM	No
XHCHT-FM	90.1 Mhz.	Oaxaca Radio	Retransmite	Sí
XHHPL-FM	91.9 Mhz.	Oaxaca Radio	Retransmite	Sí
XHUAU-FM	97.3 Mhz.	Oaxaca Radio	Retransmite	Sí
XHLAB-FM	100.9 Mhz.	Oaxaca Radio	Retransmite	Sí
XHMAJ-FM	100.9 Mhz.	Oaxaca Radio	Retransmite	Sí
XHMPD-FM	90.9 Mhz.	Oaxaca Radio	Retransmite	Sí
XHCMA-FM	91.5 Mhz.	Oaxaca Radio	Retransmite	Sí
XHOAX-FM	96.9 Mhz.	Oaxaca Radio	Retransmite	Sí
XHPLH-FM	91.7 Mhz.	Oaxaca Radio	Retransmite	Sí
XHPES-FM	105.9 Mhz.	Oaxaca Radio	Retransmite	Sí
XHPUV-FM	92.1 Mhz.	Oaxaca Radio	Retransmite	Sí

XHSLC-FM	92.9 Mhz.	Oaxaca Radio	Retransmite	Sí
XHSFJ-FM	103.9 Mhz.	Oaxaca Radio	Retransmite	Sí
XHJBC-FM	89.3 Mhz.	Oaxaca Radio	Retransmite	Sí
XHSBC-FM	88.9 Mhz.	Oaxaca Radio	Retransmite	Sí
XHJBT-FM	102.7 Mhz.	Oaxaca Radio	Retransmite	Sí
XHSJB-FM	95.3 Mhz.	Oaxaca Radio	Retransmite	Sí
XHSPH-FM	96.7 Mhz.	Oaxaca Radio	Retransmite	Sí
XHPED-FM	107.9 Mhz.	Oaxaca Radio	Retransmite	Sí
XHSAJ-FM	99.3 Mhz.	Oaxaca Radio	Retransmite	Sí
XHSMJ-FM	89.7 Mhz.	Oaxaca Radio	Retransmite	Sí
XHSMT-FM	99.5 Mhz.	Oaxaca Radio	Retransmite	Sí
XHSTH-FM	94.5 Mhz.	Oaxaca Radio	Retransmite	Sí
XHSTC-FM	107.5 Mhz.	Oaxaca Radio	Retransmite	Sí
XHSJO-FM	101.1 Mhz.	Oaxaca Radio	Retransmite	Sí
XHSPN-FM	97.3 Mhz.	Oaxaca Radio	Retransmite	Sí
XHCRR-FM	92.9 Mhz.	Oaxaca Radio	Retransmite	Sí
XHTFO-FM	94.3 Mhz.	Oaxaca Radio	Retransmite	Sí
XHPEP-FM	104.1 Mhz.	Oaxaca Radio	Retransmite	Sí
XHTLJ-FM	88.9 Mhz.	Oaxaca Radio	Retransmite	Sí
XHVTM-FM	102.5 Mhz.	Oaxaca Radio	Retransmite	Sí
XHVSE-FM	93.3 Mhz.	Oaxaca Radio	Retransmite	Sí
XHRIG-FM	107.9 Mhz.	Oaxaca Radio	Retransmite	Sí
XHBO-TV	4	Tele Tres (Ya no existe)	Incluye par Digital (TDT)	No
XHBO-TDT	32			
XHHLO-TV	5 (-)	Canal de las Estrellas (Repetidora)	Incluye par Digital (TDT)	No
XHHLO-TDT	31		Retransmite	
XHMIO-TV	2 (-)	Canal de las Estrellas	Incluye par Digital (TDT)	No
XHMIO-TDT	39		Retransmite	
XHBN-TV	7 (+)	Canal de las Estrellas	Incluye par Digital (TDT)	No
XHBN-TDT	29		Retransmite	
XHPAO-TV	9	Canal de las Estrellas	Incluye par Digital (TDT)	No
XHPAO-TDT	21		Retransmite	
XHPAT-TV	11 (-)	Canal de las Estrellas	Incluye par Digital (TDT)	No
XHPAT-TDT	38		Retransmite"	
XHPET-TV	2 (+)	Canal de las Estrellas	Incluye par Digital (TDT)	No
XHPET-TDT	31		Retransmite	
XHPNO-TV	11	Canal de las Estrellas	Incluye par Digital (TDT)	No
XHPNO-TDT	32		Retransmite	
XHHHN-TV	2	Canal 5 (Repetidora)	Incluye par Digital (TDT)	No
XHHHN-TDT	39		Retransmite	
XHOXO-TV	5	Canal 5	Incluye par Digital (TDT)	Sí
XHOXO-TDT	34		Retransmite	
XHPIX-TV	4	Canal 5	Incluye par Digital (TDT)	No
XHPIX-TDT	34		Retransmite	
XHIH-TV	5	Canal 5	Incluye par Digital (TDT)	No
XHIH-TDT	35		Retransmite	
XHHDL-TV	7	Azteca 7	Incluye par Digital (TDT)	No
XHHDL-TDT	29		Retransmite	
XHDG-TV	11 (+)	Azteca 7	Incluye par Digital (TDT)	Sí
XHDG-TDT	26		Retransmite	
XHPSO-TV	4	Azteca 7	Incluye par Digital (TDT)	No
XHPSO-TDT	30		Retransmite	
XHPCE-TV	7 (-)	Azteca 7	Incluye par Digital (TDT)	No
XHPCE-TDT	33		Retransmite	
XHJN-TV	9 (+)	Azteca 13	Incluye par Digital (TDT)	No
XHJN-TDT	33		Retransmite	
XHIG-TV	12	Azteca 13	Incluye par Digital (TDT)	No
XHIG-TDT	25		Retransmite	
XHOXX-TV	13	Azteca 13	Incluye par Digital (TDT)	Sí
XHOXX-TDT	27		Retransmite	
XHJP-TV	11	Azteca 13	Incluye par Digital (TDT)	No
XHJP-TDT	23		Retransmite	
XHSCO-TV	7	Azteca 13	Incluye par Digital (TDT)	No
XHSCO-TDT	46		Retransmite	
XHSMT-TV	11	Azteca 13	Incluye par Digital (TDT)	No
XHSMT-TDT	48		Retransmite	
XHINC-TV	8	Azteca 13	Incluye par Digital (TDT)	No
XHINC-TDT	24		Retransmite	
XHOPOA-TV	2 (+)	S/D	Incluye par Digital (TDT)	No
XHOPOA-TDT	35			
XHAPF-TV	2	Oaxaca TV	Incluye par Digital (TDT)	No
XHAPF-TDT	21		Retransmite	

XHNNT-TV	9	Oaxaca TV	Retransmite	Sí
XHCPO-TV	9	Oaxaca TV	Retransmite	Sí
XHCRP-TV	9	Oaxaca TV	Retransmite	Sí
XHUJZ-TV	2	Oaxaca TV	Retransmite	Sí
XHJZA-TV	2	Oaxaca TV	Retransmite	Sí
XHLBA-TV	2	Oaxaca TV	Retransmite	Sí
XHAOX-TV	9	Oaxaca TV	Incluye par Digital (TDT)	Sí
XHAOX-TDT	36		Retransmite	
XHSGX-TV	13	Oaxaca TV	Incluye par Digital (TDT)	Sí
XHSGX-TDT	28		Retransmite	
XHJBH-TV	4	Oaxaca TV	Retransmite	Sí
XHJBT-TV	2	Oaxaca TV	Retransmite	Sí
XHJCE-TV	9	Oaxaca TV	Retransmite	Sí
XHSDP-TV	9	Oaxaca TV	Incluye par Digital (TDT)	Sí
XHSDP-TDT	22		Retransmite	
XHSPT-TV	2	Oaxaca TV	Incluye par Digital (TDT)	Sí
XHSPT-TDT	22		Retransmite	
XHSST-TV	7	Oaxaca TV	Retransmite	Sí
XHSCJ-TV	2	Oaxaca TV	Incluye par Digital (TDT)	Sí
XHSCJ-TDT	27		Retransmite	
XHSMI-TV	2	Oaxaca TV	Incluye par Digital (TDT)	Sí
XHSMI-TDT	23		Retransmite	
XHSJP-TV	9	Oaxaca TV	Retransmite	Sí
XHSXL-TV	9	Oaxaca TV	Incluye par Digital (TDT)	Sí
XHSXL-TDT	22		Retransmite	
XHPOX-TV	5	Oaxaca TV	Incluye par Digital (TDT)	Sí
XHPOX-TDT	40		Retransmite	
XHNEA-TV	4	Oaxaca TV	Incluye par Digital (TDT)	Sí
XHNEA-TDT	22		Retransmite	
XHTLO-TV	9	Oaxaca TV	Incluye par Digital (TDT)	Sí
XHTLO-TDT	21		Retransmite	

Informe Semanal de Concejales a los Ayuntamientos

Del 18 al 24 de abril de 2016

BASE DE DATOS CD

