

INFORME SEMANAL

Monitoreo Semanal de Espacios Noticiosos en Radio y Televisión para los cargos de **CONCEJALES A LOS AYUNTAMIENTOS**

Fecha: 4 al 10 de abril de 2016

PROCESO ELECTORAL ORDINARIO 2015-2016



INFORME SEMANAL que presenta la empresa MASS Comunicación al Instituto Estatal Electoral y de Participación Ciudadana de Oaxaca en materia de **Monitoreo Semanal de Espacios Noticiosos en Radio y Televisión para los cargos de Concejales a los Ayuntamientos**, durante el Proceso Electoral Ordinario 2015-2016. Periodo del 4 al 10 de abril del 2016.

El presente informe corresponde al análisis de las estaciones de radio y canales de televisión que se ubican en el Estado de Oaxaca.

ieepco.monitoreoelectoral.com

ÍNDICE

Balance General	5
Análisis General	
Tiempo Total en Espacios Noticiosos por Partidos Políticos y Coaliciones y por Actores Políticos. Radio y Televisión	8
Espacio Noticioso por Partidos Políticos. Radio y Televisión	9
Espacio Noticioso por Actores Políticos. Radio y Televisión	10
Tiempo por Partidos Políticos y Coaliciones. Radio	11
Tiempo por Partidos Políticos y Coaliciones. Televisión	13
Tiempo por Actores Políticos. Radio	14
Tiempo por Actores Políticos. Televisión	17
Análisis por Variables	
Género Periodístico por Partidos Políticos y Coaliciones. Radio	19
Género Periodístico por Partidos Políticos y Coaliciones. Televisión	23
Género Periodístico por Actores Políticos. Radio	24
Género Periodístico por Actores Políticos. Televisión	29
Valoración de la Información por Partidos Políticos y Coaliciones. Radio	30
Valoración de la Información por Partidos Políticos y Coaliciones. Televisión	34
Valoración de la Información por Actores Políticos. Radio	35
Valoración de la Información por Actores Políticos. Televisión	40
Recursos Técnicos por Partidos Políticos y Coaliciones. Radio	41
Recursos Técnicos por Partidos Políticos y Coaliciones. Televisión	45

Recursos Técnicos por Actores Políticos. Radio	46
Recursos Técnicos por Actores Políticos. Televisión	51
Importancia de las noticias. Jerarquización por Partidos Políticos y Coaliciones. Radio	52
Importancia de las noticias. Jerarquización por Partidos Políticos y Coaliciones. Televisión	54
Importancia de las noticias. Jerarquización por Actores políticos. Radio	55
Importancia de las noticias. Jerarquización por Actores políticos. Televisión	58
Importancia de las noticias. Segmento de Tiempo por Partidos Políticos y Coaliciones. Radio	59
Importancia de las noticias. Segmento de Tiempo por Partidos Políticos y Coaliciones. Televisión	61
Importancia de las noticias. Segmento de Tiempo por Actores políticos. Radio	62
Importancia de las noticias. Segmento de Tiempo por Actores políticos. Televisión	65
Información por Género por Actores Políticos. Radio	66
Información por Género por Actores Políticos. Televisión	69
Programa Noticioso por Partidos Políticos y Coaliciones. Radio	70
Programa Noticioso por Partidos políticos y Coaliciones. Televisión	73
Programa Noticioso por Actores Políticos. Radio	74
Programa Noticioso por Actores Políticos. Televisión	78
Encuesta o sondeo de opinión	
Encuesta o sondeo de opinión	80
Anexos	
Estaciones de Radio y Canales de Televisión del Catálogo del INE objeto del monitoreo	82
Base de datos en CD	85

BALANCE GENERAL

- El presente informe corresponde al monitoreo semanal de precandidatas y precandidatos a concejales de los ayuntamientos, en espacios noticiosos de radio y televisión que se difunden en estado de Oaxaca, respecto al Proceso Electoral Ordinario (PEO) 2015-2016, que comprende el periodo del 4 al 10 de abril.
- Se revisaron y analizaron un total de 432 horas de radio y televisión en todo el estado durante esta semana.
- El tiempo total de espacios noticiosos en radio dedicado a partidos políticos, coaliciones y actores políticos, fue de 4 horas, 7 minutos, 6 segundos, y 183 menciones.
- El tiempo total corresponde sólo a radio, ya que no se registró presencia de actores políticos, partidos y coaliciones en espacios noticiosos de televisión en este periodo.
- El PRI fue el partido político con mayor tiempo y con el mayor número de menciones en espacios noticiosos de radio, registrando 22 minutos, 23 segundos y 27 menciones.
- Héctor Ruíz García fue el actor político con mayor tiempo en espacios noticiosos de radio, registrando 32 minutos, 38 segundos.
- El PRD fue el partido político que más tiempo registró en espacios noticiosos de radio en el género periodístico de nota informativa, con 12 minutos, 50 segundos.
- Héctor Ruiz García fue el actor político con más tiempo en espacios noticiosos de radio, registrando 32 minutos, 38 segundos en el género periodístico de Entrevista.
- El PRI fue el partido político con el mayor tiempo y menciones en un mismo espacio noticiosos de radio, registrando 7 minutos, 50 segundos y 5 menciones en el programa Enlace Huatulco.

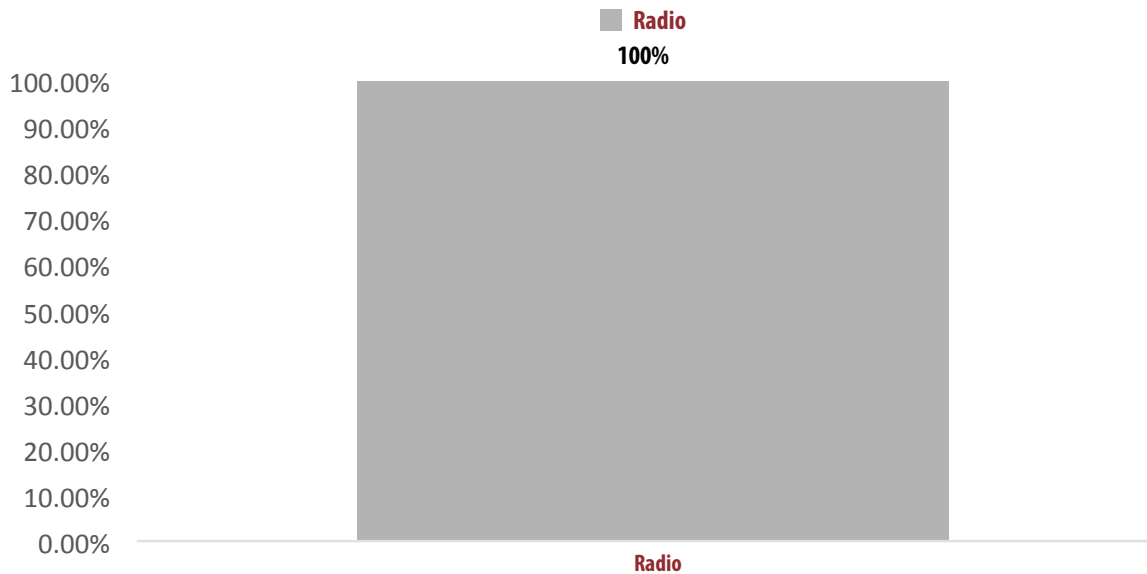
- Ulises Soto Martínez fue el actor político con más tiempo en un espacio noticioso de radio, registrando 31 minutos, 42 segundos en el programa noticioso ORP Noticias (Tuxtepec).
- Hugo Jarquín fue el actor político con mayor tiempo y menciones en espacios noticiosos de radio, con 10 minutos, 24 segundos y 5 menciones, siendo la información valorada como negativa.
- El tiempo total en espacios noticiosos de radio dedicado a actores políticos fue de 3 horas, 8 minutos, 29 segundos, de los cuales 2 horas, 55 segundos, corresponden al género Hombre, y 12 minutos, 34 segundos al género Mujer.
- Se registraron 99 menciones, de las cuales 85 corresponden al género hombre y 14 al género Mujer.
- Héctor Ruiz García fue el hombre que registró el mayor tiempo en espacios noticiosos de radio y el mayor número de menciones, con 32 minutos, 38 segundos y 3 menciones.
- Dulce Alejandra García Morlán fue la mujer que registró el mayor tiempo en espacios noticiosos de radio con 5 minutos 55 segundos.
- En este periodo se registró una encuesta que menciona la preferencia de los precandidatos a la presidencia municipal de Santa Cruz Xoxocotlán.

ANÁLISIS GENERAL

Informe Semanal de Concejales a los Ayuntamientos

Del 4 al 10 de abril de 2016

TIEMPO TOTAL EN ESPACIOS NOTICIOSOS POR **PARTIDOS POLÍTICOS**
Y **COALICIONES** Y POR **ACTORES POLÍTICOS**
RADIO Y TELEVISIÓN



- El tiempo total en espacios noticiosos de radio dedicado al tema de partidos políticos, coaliciones y actores políticos, es de **4 horas, 74 minutos, 6 segundos**.
- Se registraron un total de **183** menciones.


MONITOREO	PORCENTAJE (TIEMPO)	TIEMPO	MENCIONES
Radio	100%	4:07:06	183
TOTAL GENERAL	100%	4:07:06	183

Informe Semanal de Concejales a los Ayuntamientos

Del 4 al 10 de abril de 2016

ESPACIO NOTICIOSO PARTIDOS POLÍTICOS

RADIO Y TELEVISIÓN




- El tiempo total en espacios noticiosos de radio destinados a partidos políticos y coaliciones fue de **58 minutos, 37 segundos**.
- Se registraron un total de **84** menciones de radio.

MONITOREO	PORCENTAJE (TIEMPO)	TIEMPO	MENCIONES
Radio	100%	00:58:37	84
TOTAL GENERAL	100%	00:58:37	84

Informe Semanal de Concejales a los Ayuntamientos

Del 4 al 10 de abril de 2016

ESPACIO NOTICIOSO ACTORES POLÍTICOS RADIO Y TELEVISIÓN



- El tiempo total en espacios noticiosos de radio dedicado a actores políticos fue de **3 horas, 8 minutos, 29 segundos**.
- Se registraron un total de **99** menciones.

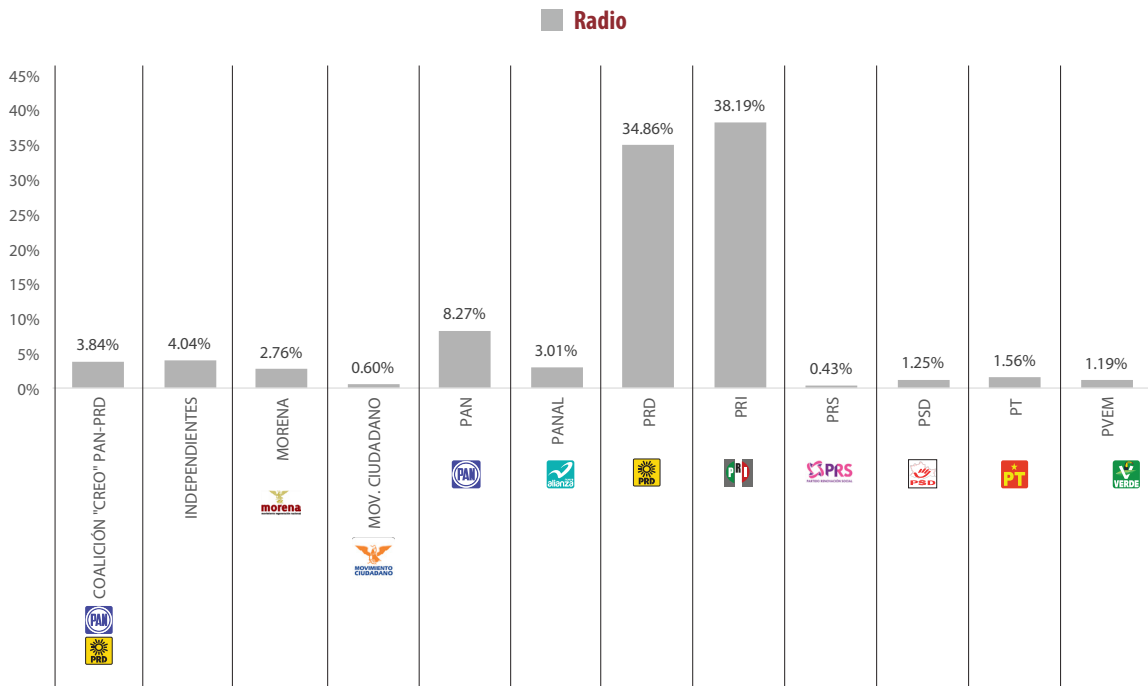
MONITOREO	PORCENTAJE (TIEMPO)	TIEMPO	MENCIONES
Radio	100%	03:08:29	99
TOTAL GENERAL	100%	03:08:29	99

Informe Semanal de Concejales a los Ayuntamientos

Del 4 al 10 de abril de 2016

TIEMPO POR PARTIDOS POLÍTICOS Y COALICIONES

RADIO



- El tiempo total en espacios noticiosos de radio dedicado a partidos políticos y coaliciones fue de **58 minutos, 37 segundos** de los cuales los partidos con más tiempo fueron:
- **PRI** con 22 minutos, 23 segundos; **PRD** con 20 minutos, 26 segundos; **PAN** con 4 minutos, 51 segundos; **INDEPENDIENTES** con 2 minutos, 22 segundos; **COALICIÓN CREO PAN-PRD** con 2 minutos, 15 segundos; y **PANAL** con 1 minuto, 46 segundos.
- Se registraron un total de **84** menciones, de las cuales los partidos con más menciones fueron:
- **PRI** con 27, **PRD** con 23, **PAN** con 19, **COALICIÓN "CREO" PAN-PRD** con 5, y **PT** con 4.
- El **PRI** fue el partido político con mayor tiempo y con el mayor número de menciones en espacios noticiosos de radio, registrando 22 minutos, 23 segundos y 27 menciones.

Informe Semanal de Concejales a los Ayuntamientos

Del 4 al 10 de abril de 2016

TIEMPO POR PARTIDOS POLÍTICOS Y COALICIONES

RADIO



PARTIDO POLÍTICO O COALICIÓN	PORCENTAJE (TIEMPO)	TIEMPO	MENCIONES
COALICIÓN "CREO" PAN-PRD	3.84%	00:02:15	5
INDEPENDIENTES	4.04%	00:02:22	3
MORENA	2.76%	00:01:37	3
MOV. CIUDADANO	0.60%	00:00:21	2
PAN	8.27%	00:04:51	9
PANAL	3.01%	00:01:46	3
PRD	34.86%	00:20:26	23
PRI	38.19%	00:22:23	27
PRS	0.43%	00:00:15	1
PSD	1.25%	00:00:44	2
PT	1.56%	00:00:55	4
PVEM	1.19%	00:00:42	2
TOTAL GENERAL	100%	00:58:37	84

Informe Semanal de Concejales a los Ayuntamientos

Del 4 al 10 de abril de 2016

TIEMPO POR **PARTIDOS POLÍTICOS Y COALICIONES** **TELEVISIÓN**

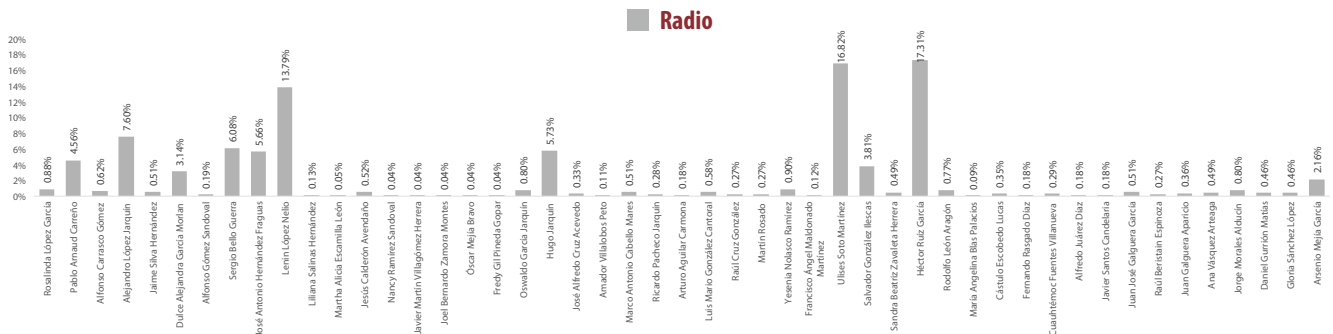


EN ESTA VARIABLE NO SE REGISTRÓ TIEMPO O MENCIÓN PARA NINGÚN PARTIDO POLÍTICO Y COALICIÓN EN TELEVISIÓN.

Informe Semanal de Concejales a los Ayuntamientos

Del 4 al 10 de abril de 2016

TIEMPO POR ACTORES POLÍTICOS RADIO



- El tiempo total en espacios noticiosos de radio dedicado a actores políticos fue de 3 horas, 8 minutos, 29 segundos, de los cuales los actores políticos con más tiempo son:
- Héctor Ruíz García** con 32 minutos, 38 segundos; **Ulises Soto Martínez** con 5 horas, 31 minutos, 42 segundos; **Lenin López Nelio** con 25 minutos, 59 segundos, **Alejandro López Jarquín** con 14 minutos, 19 segundos; y **Sergio Bello Guerra** con 11 minutos y 28 segundos.
- Se registró un total de 99 menciones, de las cuales los actores políticos con más menciones son:
- Sergio Bello Guerra** con 8; **José Antonio Hernández Fraguas** con 8, **Alejandro López Jarquín** con 6, **Hugo Jarquín** con 6, y **Salvador González Ilescas** con 4.
- Héctor Ruíz García** fue el actor político con mayor tiempo en espacios noticiosos de radio, registrando 32 minutos, 38 segundos.
- Sergio Bello Guerra** y **Antonio Hernández Fraguas** fueron los actores políticos con más menciones en espacios noticiosos de radio, registrando 8 cada uno.
- La información detallada de esta variable podrá consultarse en la tabla anexa, misma que incluye actores políticos, porcentajes, tiempos y menciones.

Informe Semanal de Concejales a los Ayuntamientos

Del 4 al 10 de abril de 2016

TIEMPO POR ACTORES POLÍTICOS RADIO



ACTOR POLÍTICO	PORCENTAJE (TIEMPO)	TIEMPO	MENCIONES
Rosalinda López García	0.88%	00:01:39	2
Pablo Arnaud Carreño	4.56%	00:08:36	1
Alfonso Carrasco Gómez	0.62%	00:01:10	1
Alejandro López Jarquín	7.60%	00:14:19	6
Jaime Silva Hernández	0.51%	00:00:58	3
Dulce Alejandra García Morlan	3.14%	00:05:55	1
Alfonso Gómez Sandoval	0.19%	00:00:22	1
Sergio Bello Guerra	6.08%	00:11:28	8
José Antonio Hernández Fraguas	5.66%	00:10:40	8
Lenin López Nelio	13.79%	00:25:59	3
Liliana Salinas Hernández	0.13%	00:00:15	1
Martha Alicia Escamilla León	0.05%	00:00:06	1
Jesús Calderón Avendaño	0.52%	00:00:59	2
Nancy Ramírez Sandoval	0.04%	00:00:05	1
Javier Martín Villagómez Herrera	0.04%	00:00:05	1
Joel Bernardo Zamora Montes	0.04%	00:00:05	1
Óscar Mejía Bravo	0.04%	00:00:05	1
Fredy Gil Pineda Gopar	0.04%	00:00:05	1
Oswaldo García Jarquín	0.80%	00:01:30	1
Hugo Jarquín	5.73%	00:10:48	6
José Alfredo Cruz Acevedo	0.33%	00:00:37	1
Amador Villalobos Peto	0.11%	00:00:13	2
Marco Antonio Cabello Mares	0.51%	00:00:58	3
Ricardo Pacheco Jarquín	0.28%	00:00:32	1
Arturo Aguilar Carmona	0.18%	00:00:20	1
Luis Mario González Cantoral	0.58%	00:01:06	2
Raúl Cruz González	0.27%	00:00:30	3
Martín Rosado	0.27%	00:00:30	3
Yesenia Nolasco Ramírez	0.90%	00:01:42	2
Francisco Ángel Maldonado Martínez	0.12%	00:00:14	1
Ulises Soto Martínez	16.82%	00:31:42	2
Salvador González Ilescas	3.81%	00:07:11	4
Sandra Beatriz Zavaleta Herrera	0.49%	00:00:55	1
Héctor Ruíz García	17.31%	00:32:38	3
Rodolfo León Aragón	0.77%	00:01:27	2
María Angelina Blas Palacios	0.09%	00:00:10	1
Cástulo Escobedo Lucas	0.35%	00:00:40	2
Fernando Rasgado Díaz	0.18%	00:00:20	1

Informe Semanal de Concejales a los Ayuntamientos

Del 4 al 10 de abril de 2016

TIEMPO POR ACTORES POLÍTICOS RADIO



ACTOR POLÍTICO	PORCENTAJE (TIEMPO)	TIEMPO	MENCIONES
Cuauhtémoc Fuentes Villanueva	0.29%	00:00:33	2
Alfredo Juárez Díaz	0.18%	00:00:20	1
Javier Santos Candelaria	0.18%	00:00:20	1
Juan José Galguera García	0.51%	00:00:58	1
Raúl Beristain Espinoza	0.27%	00:00:30	1
Juan Galguera Aparicio	0.36%	00:00:41	1
Ana Vásquez Arteaga	0.49%	00:00:55	3
Jorge Morales Alducín	0.80%	00:01:30	1
Daniel Gurrión Matías	0.46%	00:00:52	1
Gloria Sánchez López	0.46%	00:00:52	1
Arsenio Mejía García	2.16%	00:04:04	1
TOTAL GENERAL	100%	03:08:29	99

Informe Semanal de Concejales a los Ayuntamientos

Del 4 al 10 de abril de 2016

TIEMPO POR **ACTORES POLÍTICOS** **TELEVISIÓN**



EN ESTA VARIABLE NO SE REGISTRÓ TIEMPO O MENCIÓN PARA NINGÚN PARTIDO POLÍTICO Y COALICIÓN EN TELEVISIÓN.

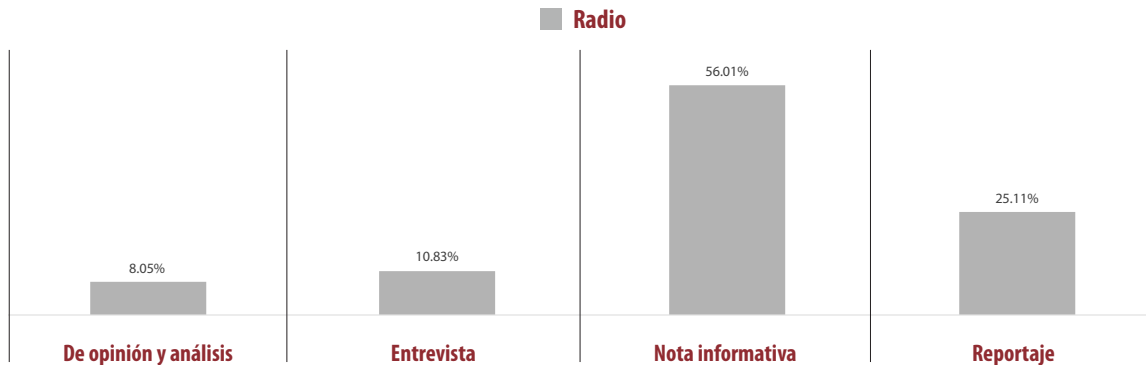
ANÁLISIS POR VARIABLES

Informe Semanal de Concejales a los Ayuntamientos

Del 4 al 10 de abril de 2016

GÉNERO PERIODÍSTICO POR PARTIDOS POLÍTICOS Y COALICIONES

RADIO



- El tiempo total en espacios noticiosos de radio de dedicado a partidos políticos y coaliciones fue de 58 minutos, 37 segundos; de los cuales 32 minutos, 50 segundos corresponden al género periodístico de **Nota informativa**; 14 minutos, 43 segundos a **Reportaje**; 6 minutos, 21 segundos a **Entrevista**; y 4 minutos, 43 segundos al género **De opinión y análisis**.
- Se registraron un total de 84 piezas de monitoreo, de las cuales 50 corresponden al género periodístico **Nota Informativa**; 16 al género de **Reportaje**; 10 al género de **Opinión y Análisis**; y 8 a **Entrevista**.
- El **PRD** es el partido político con más tiempo y menciones en esta variable, registrando 12 minutos, 50 segundos y 16 menciones en el género periodístico de **Nota informativa**.
- La información detallada de esta variable podrá consultarse en la tabla anexa, misma que incluye géneros periodísticos, partidos políticos, coaliciones, porcentajes, tiempos y piezas de monitoreo.

Informe Semanal de Concejales a los Ayuntamientos

Del 4 al 10 de abril de 2016

GÉNERO PERIODÍSTICO POR PARTIDOS POLÍTICOS Y COALICIONES RADIO



GÉNERO PERIODÍSTICO	PORCENTAJE (TIEMPO)	TIEMPO	PIEZA DE MONITOREO
De opinión y análisis	8.05%	00:04:43	10
MORENA	0.14%	00:00:05	1
PAN	2.84%	00:01:40	2
PRD	1.85%	00:01:05	2
PRI	3.07%	00:01:48	4
PT	0.14%	00:00:05	1
Entrevista	10.83%	00:06:21	8
COALICIÓN "CREO" PAN-PRD	1.36%	00:00:48	1
PAN	2.36%	00:01:23	2
PANAL	1.76%	00:01:02	1
PRD	3.33%	00:01:57	3
PRI	2.02%	00:01:11	1
Nota informativa	56.01%	00:32:50	50
COALICIÓN "CREO" PAN-PRD	1.56%	00:00:55	3
INDEPENDIENTES	4.04%	00:02:22	3
MORENA	2.62%	00:01:32	2
MOV. CIUDADANO	0.60%	00:00:21	2
PAN	1.54%	00:00:54	3
PANAL	1.25%	00:00:44	2
PRD	21.89%	00:12:50	16
PRI	20.61%	00:12:05	15
PRS	0.43%	00:00:15	1
PSD	1.25%	00:00:44	2
PT	0.23%	00:00:08	1
Reportaje	25.11%	00:14:43	16
COALICIÓN "CREO" PAN-PRD	0.91%	00:00:32	1
PAN	1.54%	00:00:54	2
PRD	7.79%	00:04:34	2
PRI	12.48%	00:07:19	7
PT	1.19%	00:00:42	2
PVEM	1.19%	00:00:42	2
TOTAL GENERAL	100%	00:58:37	84

Informe Semanal de Concejales a los Ayuntamientos

Del 4 al 10 de abril de 2016

GÉNERO PERIODÍSTICO POR PARTIDOS POLÍTICOS Y COALICIONES RADIO



GÉNERO PERIODÍSTICO	PORCENTAJE (TIEMPO)
De opinión y análisis	8.05%
Política 360	3.41%
PAN	1.71%
PRD	1.71%
Enlace (Huatulco)	1.14%
PRI	1.14%
Libre Expresión (Huajuapán)	0.57%
PRI	0.57%
Enlace Radiorama	2.36%
PAN	1.14%
PRI	1.22%
INFORMATIVO KZ	0.57%
MORENA	0.14%
PRD	0.14%
PRI	0.14%
PT	0.14%
Entrevista	10.83%
Metrópolis	1.76%
PANAL	1.76%
Política 360	0.97%
PRD	0.97%
La Voz de la Noticia (Pochutla)	2.02%
PRI	2.02%
Despertar (Pochutla)	4.09%
COALICIÓN "CREO" PAN-PRD	1.36%
PAN	1.36%
PRD	1.36%
Noti Ángel (Pto. Ángel)	1.99%
PAN	1.00%
PRD	1.00%
Nota informativa	56.01%
Adiario Radio	4.26%
PRD	4.26%
Encuentro	2.16%
PANAL	1.08%
PSD	1.08%
Matutino Radiorama	2.27%
PAN	0.94%
PRD	1.34%
Oro Noticias	3.92%
PRD	3.92%
Encuentro Local (Lagunas)	5.09%

GÉNERO PERIODÍSTICO	PORCENTAJE (TIEMPO)
COALICIÓN "CREO" PAN-PRD	1.05%
INDEPENDIENTES	0.43%
MORENA	0.43%
MOV. CIUDADANO	0.43%
PAN	0.43%
PRD	0.43%
PRI	1.48%
PRS	0.43%
Primer Contacto (Huajuapán)	8.36%
PAN	0.17%
PRD	6.28%
PRI	1.68%
PT	0.23%
Enlace (Huatulco)	11.00%
PRI	11.00%
MD Noticias (Pto. Escondido)	0.68%
MOV. CIUDADANO	0.17%
PANAL	0.17%
PRD	0.17%
PSD	0.17%
Fórmula Oaxaca	2.73%
PRD	2.73%
Libre Expresión (Huajuapán)	3.70%
MORENA	2.19%
PRD	1.51%
Despertar (Pochutla)	5.69%
PRI	5.69%
ORP Noticias (Tuxtepec)	3.98%
INDEPENDIENTES	3.61%
PRI	0.37%
Enlace (Tlaxiaco)	0.34%
PRD	0.17%
PRI	0.17%
INFORMATIVO KZ	0.14%
PRD	0.14%
Este Día (Putla)	1.17%
PRD	0.94%
PRI	0.23%
BBM NOTICIAS (Salina Cruz)	0.51%
COALICIÓN "CREO" PAN-PRD	0.51%
Reportaje	25.11%
Enlace (Huatulco)	1.22%



Informe Semanal de Concejales a los Ayuntamientos

Del 4 al 10 de abril de 2016

GÉNERO PERIODÍSTICO POR PARTIDOS POLÍTICOS Y COALICIONES RADIO



GÉNERO PERIODÍSTICO	PORCENTAJE (TIEMPO)
PRI	1.22%
Oro (Huatulco)	7.51%
PRD	7.51%
MD Noticias (Pto. Escondido)	9.10%
COALICIÓN "CREO" PAN-PRD	0.91%
PAN	1.54%
PRD	0.28%
PRI	3.98%
PT	1.19%
PVEM	1.19%
La Voz de la Noticia (Pochutla)	0.28%
PRI	0.28%
ORP Noticias (Tuxtepec)	6.99%
PRI	6.99%
TOTAL GENERAL	100%

Informe Semanal de Concejales a los Ayuntamientos

Del 4 al 10 de abril de 2016

GÉNERO PERIODÍSTICO POR **PARTIDOS POLÍTICOS Y COALICIONES**
TELEVISIÓN



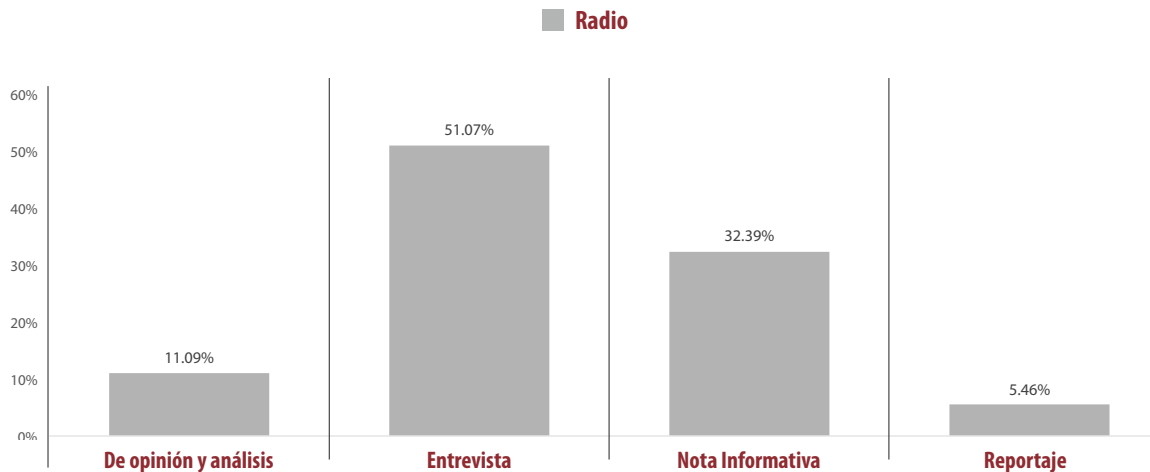
EN ESTA VARIABLE NO SE REGISTRÓ TIEMPO O MENCIÓN PARA NINGÚN PARTIDO POLÍTICO Y COALICIÓN EN TELEVISIÓN.

Informe Semanal de Concejales a los Ayuntamientos

Del 4 al 10 de abril de 2016

GÉNERO PERIODÍSTICO POR ACTORES POLÍTICOS

RADIO



- El tiempo total en espacios noticiosos de radio dedicado a actores políticos fue de 3 horas, 8 minutos, 39 segundos; de los cuales 1 hora, 36 minutos, 15 segundos corresponde al género periodístico de **Entrevista**; 1 hora, 1 minuto, 3 segundos al género de **Nota informativa**; 20 minutos, 54 segundos al género **De opinión y análisis**; y 10 minutos, 17 segundos al género **Reportaje**.
- Se registró un total de 99 piezas de monitoreo, de las cuales **52** corresponden al género periodístico de **Nota Informativa**; 20 al género de **Opinión y análisis**; 16 a **Entrevista**; y 11 a **Reportaje**.
- **Héctor Ruiz García** fue el actor político con más tiempo en esta variable, registrando 32 minutos, 38 segundos en el género periodístico de Entrevista.
- **Hugo Jarquín** fue el actor político con más menciones en esta variable, registrando 4 menciones en el género periodístico **Nota informativa**.
- La información detallada de esta variable podrá consultarse en la tabla, misma que incluye actores políticos, géneros, porcentajes, tiempos y piezas de monitoreo.

Informe Semanal de Concejales a los Ayuntamientos

Del 4 al 10 de abril de 2016

GÉNERO PERIODÍSTICO POR ACTORES POLÍTICOS

RADIO



GÉNERO PERIODÍSTICO	PORCENTAJE (TIEMPO)	TIEMPO	PIEZA DE MONITOREO
De opinión y análisis	11.09%	00:20:54	20
Sergio Bello Guerra	1.41%	00:02:39	3
José Antonio Hernández Fraguas	2.39%	00:04:30	2
Lenin López Nelio	0.53%	00:01:00	1
Martha Alicia Escamilla León	0.05%	00:00:06	1
Fredy Gil Pineda Gopar	0.04%	00:00:05	1
Oswaldo García Jarquín	0.80%	00:01:30	1
Hugo Jarquín	0.97%	00:01:50	1
Amador Villalobos Peto	0.11%	00:00:13	2
Marco Antonio Cabello Mares	0.11%	00:00:13	1
Rodolfo León Aragón	0.42%	00:00:47	1
Cástulo Escobedo Lucas	0.27%	00:00:30	1
Cuauhtémoc Fuentes Villanueva	0.11%	00:00:13	1
Jorge Morales Alducín	0.80%	00:01:30	1
Daniel Gurrión Matías	0.46%	00:00:52	1
Gloria Sánchez López	0.46%	00:00:52	1
Arsenio Mejía García	2.16%	00:04:04	1
Entrevista	51.07%	01:36:15	16
Pablo Arnaud Carreño	4.56%	00:08:36	1
Alfonso Carrasco Gómez	0.62%	00:01:10	1
Alejandro López Jarquín	4.09%	00:07:43	2
Dulce Alejandra García Morlan	3.14%	00:05:55	1
Sergio Bello Guerra	3.13%	00:05:54	3
José Antonio Hernández Fraguas	1.80%	00:03:23	2
Lenin López Nelio	13.25%	00:24:59	2
Salvador González Ilescas	3.16%	00:05:57	1
Héctor Ruíz García	17.31%	00:32:38	3
Nota informativa	32.39%	01:01:03	52
Rosalinda López García	0.88%	00:01:39	2
Alejandro López Jarquín	1.47%	00:02:46	3
Jaime Silva Hernández	0.51%	00:00:58	3
Alfonso Gómez Sandoval	0.19%	00:00:22	1
Sergio Bello Guerra	1.55%	00:02:55	2
José Antonio Hernández Fraguas	1.39%	00:02:37	3
Liliana Salinas Hernández	0.13%	00:00:15	1
Jesús Calderón Avendaño	0.52%	00:00:59	2
Nancy Ramírez Sandoval	0.04%	00:00:05	1
Javier Martín Villagómez Herrera	0.04%	00:00:05	1
Joel Bernardo Zamora Montes	0.04%	00:00:05	1
Óscar Mejía Bravo	0.04%	00:00:05	1
Hugo Jarquín	3.97%	00:07:29	4
José Alfredo Cruz Acevedo	0.33%	00:00:37	1
Marco Antonio Cabello Mares	0.40%	00:00:45	2

Informe Semanal de Concejales a los Ayuntamientos

Del 4 al 10 de abril de 2016

GÉNERO PERIODÍSTICO POR ACTORES POLÍTICOS

RADIO



GÉNERO PERIODÍSTICO	PORCENTAJE (TIEMPO)	TIEMPO	PIEZA DE MONITOREO
Arturo Aguilar Carmona	0.18%	00:00:20	1
Luis Mario González Cantoral	0.11%	00:00:13	1
Raúl Cruz González	0.18%	00:00:20	2
Martín Rosado	0.18%	00:00:20	2
Yesenia Nolasco Ramírez	0.90%	00:01:42	2
Francisco Ángel Maldonado Martínez	0.12%	00:00:14	1
Ulises Soto Martínez	16.82%	00:31:42	2
Salvador González Ilescas	0.17%	00:00:19	2
Sandra Beatriz Zavaleta Herrera	0.49%	00:00:55	1
María Angelina Blas Palacios	0.09%	00:00:10	1
Cástulo Escobedo Lucas	0.09%	00:00:10	1
Fernando Rasgado Díaz	0.18%	00:00:20	1
Cuauhtémoc Fuentes Villanueva	0.18%	00:00:20	1
Alfredo Juárez Díaz	0.18%	00:00:20	1
Javier Santos Candelaria	0.18%	00:00:20	1
Juan Galguera Aparicio	0.36%	00:00:41	1
Ana Vásquez Arteaga	0.49%	00:00:55	3
Reportaje	5.46%	00:10:17	11
Alejandro López Jarquín	2.03%	00:03:50	1
José Antonio Hernández Fraguas	0.09%	00:00:10	1
Hugo Jarquín	0.79%	00:01:29	1
Ricardo Pacheco Jarquín	0.28%	00:00:32	1
Luis Mario González Cantoral	0.47%	00:00:53	1
Raúl Cruz González	0.09%	00:00:10	1
Martín Rosado	0.09%	00:00:10	1
Salvador González Ilescas	0.49%	00:00:55	1
Rodolfo León Aragón	0.35%	00:00:40	1
Juan José Galguera García	0.51%	00:00:58	1
Raúl Beristain Espinoza	0.27%	00:00:30	1
TOTAL GENERAL	100%	03:08:29	99

Informe Semanal de Concejales a los Ayuntamientos

Del 4 al 10 de abril de 2016

GÉNERO PERIODÍSTICO POR ACTORES POLÍTICOS

RADIO



GÉNERO PERIODÍSTICO	PORCENTAJE (TIEMPO)
De opinión y análisis	11.09%
Encuentro	4.10%
Sergio Bello Guerra	0.80%
José Antonio Hernández Fraguas	0.80%
Oswaldo García Jarquín	0.80%
Jorge Morales Alducín	0.80%
Daniel Gurrión Matías	0.46%
Gloria Sánchez López	0.46%
Política 360	1.06%
Sergio Bello Guerra	0.53%
Lenin López Nelio	0.53%
Encuentro Local (Lagunas)	0.50%
Marco Antonio Cabello Mares	0.11%
Cástulo Escobedo Lucas	0.27%
Cuauhtémoc Fuentes Villanueva	0.11%
Libre Expresión (Huaquapan)	1.59%
José Antonio Hernández Fraguas	1.59%
Enlace Rádiorama	0.18%
Sergio Bello Guerra	0.08%
Martha Alicia Escamilla León	0.05%
Fredy Gil Pineda Gopar	0.04%
INFORMATIVO KZ	0.53%
Amador Villalobos Peto	0.11%
Rodolfo León Aragón	0.42%
Resonancias radio	3.13%
Hugo Jarquín	0.97%
Arsenio Mejía García	2.16%
Entrevista	51.07%
Adiario Radio	12.63%
Héctor Ruíz García	12.63%
Matutino Rádiorama	3.16%
Salvador González Ilescas	3.16%
Metrópolis	8.68%
Pablo Arnaud Carreño	4.56%
Alejandro López Jarquín	2.34%
Sergio Bello Guerra	1.54%
José Antonio Hernández Fraguas	0.24%
Oro Noticias	3.14%
Dulce Alejandra García Morlan	3.14%
Política 360	5.27%

GÉNERO PERIODÍSTICO	PORCENTAJE (TIEMPO)
José Antonio Hernández Fraguas	1.56%
Lenin López Nelio	3.71%
Enlace Rádiorama	17.57%
Alejandro López Jarquín	1.75%
Sergio Bello Guerra	1.59%
Lenin López Nelio	9.54%
Héctor Ruíz García	4.69%
Despertar (Pochutla)	0.62%
Alfonso Carrasco Gómez	0.62%
Nota informativa	32.39%
Matutino Rádiorama	2.75%
Alejandro López Jarquín	1.20%
Sergio Bello Guerra	1.55%
Metrópolis	1.89%
Alejandro López Jarquín	0.05%
José Antonio Hernández Fraguas	1.24%
Salvador González Ilescas	0.11%
Sandra Beatriz Zavaleta Herrera	0.49%
Oro Noticias	0.47%
José Antonio Hernández Fraguas	0.10%
Raúl Cruz González	0.12%
Martín Rosado	0.12%
Francisco Ángel Maldonado Martínez	0.12%
Encuentro Local (Lagunas)	2.94%
Rosalinda López García	0.88%
Alfonso Gómez Sandoval	0.19%
José Antonio Hernández Fraguas	0.05%
Liliana Salinas Hernández	0.13%
Jesús Calderón Avendaño	0.52%
Marco Antonio Cabello Mares	0.18%
Raúl Cruz González	0.05%
Martín Rosado	0.05%
María Angelina Blas Palacios	0.09%
Cástulo Escobedo Lucas	0.09%
Fernando Rasgado Díaz	0.18%
Cuauhtémoc Fuentes Villanueva	0.18%
Alfredo Juárez Díaz	0.18%
Javier Santos Candelaria	0.18%
Primer Contacto (Huaquapan)	0.82%
Jaime Silva Hernández	0.31%

Informe Semanal de Concejales a los Ayuntamientos

Del 4 al 10 de abril de 2016

GÉNERO PERIODÍSTICO POR ACTORES POLÍTICOS

RADIO



GÉNERO PERIODÍSTICO	PORCENTAJE (TIEMPO)
Nancy Ramírez Sandoval	0.04%
Javier Martín Villagómez Herrera	0.04%
Joel Bernardo Zamora Montes	0.04%
Óscar Mejía Bravo	0.04%
Marco Antonio Cabello Mares	0.22%
Luis Mario González Cantoral	0.11%
Enlace (Huatulco)	0.81%
José Alfredo Cruz Acevedo	0.33%
Ana Vásquez Arteaga	0.49%
MD Noticias (Pto. Escondido)	3.76%
Hugo Jarquín	3.76%
Despertar (Pochutla)	0.54%
Arturo Aguilar Carmona	0.18%
Juan Galguera Aparicio	0.36%
ORP Noticias (Tuxtepec)	16.82%
Ulises Soto Martínez	16.82%
Enlace (Tlaxiaco)	0.20%
Jaime Silva Hernández	0.20%
INFORMATIVO KZ	0.74%
Yesenia Nolasco Ramírez	0.74%
Resonancias radio	0.42%
Alejandro López Jarquín	0.21%
Hugo Jarquín	0.21%

GÉNERO PERIODÍSTICO	PORCENTAJE (TIEMPO)
BBM NOTICIAS (Salina Cruz)	0.21%
Yesenia Nolasco Ramírez	0.16%
Salvador González Ilescas	0.05%
Reportaje	5.46%
Metrópoli	2.03%
Alejandro López Jarquín	2.03%
Noticiario 97.7	0.49%
Salvador González Ilescas	0.49%
Primer Contacto (Huaquapan)	0.47%
Luis Mario González Cantoral	0.47%
Oro (Huatulco)	0.27%
José Antonio Hernández Fraguas	0.09%
Raúl Cruz González	0.09%
Martín Rosado	0.09%
MD Noticias (Pto. Escondido)	0.80%
Ricardo Pacheco Jarquín	0.28%
Juan José Galguera García	0.51%
PE Enlace (Pto. Escondido)	0.79%
Hugo Jarquín	0.79%
INFORMATIVO KZ	0.62%
Rodolfo León Aragón	0.35%
Raúl Beristain Espinoza	0.27%
TOTAL GENERAL	100%

Informe Semanal de Concejales a los Ayuntamientos

Del 4 al 10 de abril de 2016

GÉNERO PERIODÍSTICO POR **ACTORES POLÍTICOS**
TELEVISIÓN

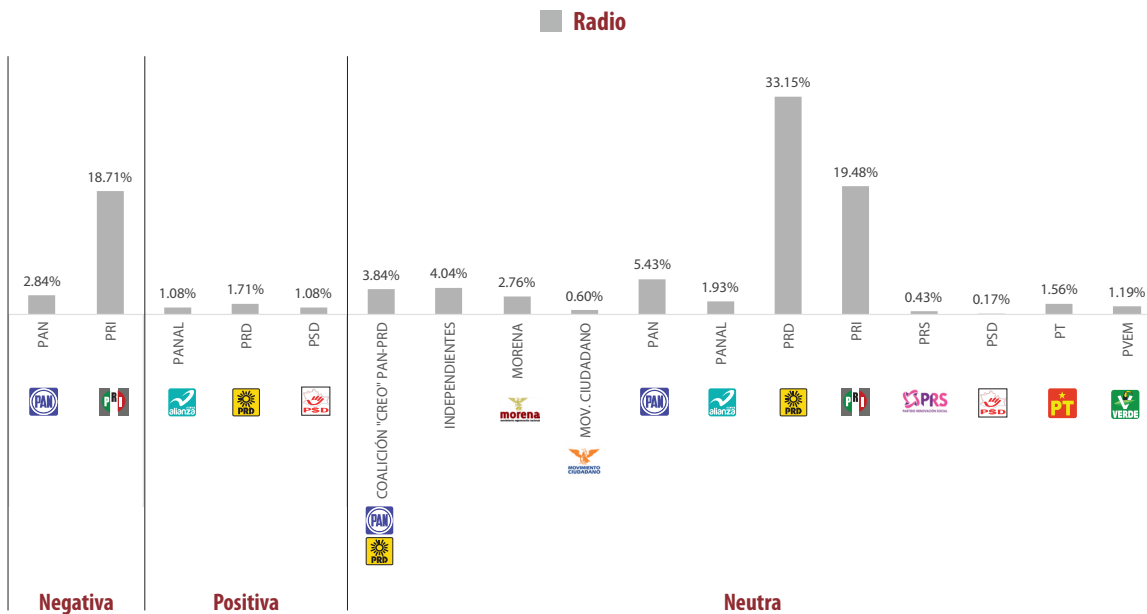


EN ESTA VARIABLE NO SE REGISTRÓ TIEMPO O MENCIÓN PARA NINGÚN PARTIDO POLÍTICO Y COALICIÓN EN TELEVISIÓN.

Informe Semanal de Concejales a los Ayuntamientos

Del 4 al 10 de abril de 2016

VALORACIÓN DE LA INFORMACIÓN PARTIDOS POLÍTICOS Y COALICIONES RADIO



- El tiempo total en radio en espacios noticiosos dedicado a partidos políticos y coaliciones fue 58 minutos, 37 segundos; de los cuales 43 minutos, 43 segundos corresponden a la valoración de la información como **Neutra**; 12 minutos, 38 segundos a **Negativa**; y 2 minutos, 16 segundos a **Positiva**.
- Se registraron un total de **84** menciones, de las cuales 68 corresponden a valoración de la información como **Neutra**, 13 a **Negativa** y 3 a **Positiva**.
- El **PRD** fue el partido político con más tiempo y menciones en esta variable, registrando 19 minutos, 26 segundos y 22 menciones en la valoración de la información como **Neutra**.
- La información detallada de esta variable podrá consultarse en la tabla, misma que incluye valoraciones, partidos políticos, coaliciones, porcentajes, tiempos y menciones.

Informe Semanal de Concejales a los Ayuntamientos

Del 4 al 10 de abril de 2016

VALORACIÓN DE LA INFORMACIÓN PARTIDOS POLÍTICOS Y COALICIONES RADIO



VALORACIÓN DE LA INFORMACIÓN	PORCENTAJE (TIEMPO)	TIEMPO	MENCIONES
Negativa	21.55%	00:12:38	13
PAN	2.84%	00:01:40	2
PRI	18.71%	00:10:58	11
Positiva	3.87%	00:02:16	3
PANAL	1.08%	00:00:38	1
PRD	1.71%	00:01:00	1
PSD	1.08%	00:00:38	1
Neutra	74.58%	00:43:43	68
COALICIÓN "CREO" PAN-PRD	3.84%	00:02:15	5
INDEPENDIENTES	4.04%	00:02:22	3
MORENA	2.76%	00:01:37	3
MOV. CIUDADANO	0.60%	00:00:21	2
PAN	5.43%	00:03:11	7
PANAL	1.93%	00:01:08	2
PRD	33.15%	00:19:26	22
PRI	19.48%	00:11:25	16
PRS	0.43%	00:00:15	1
PSD	0.17%	00:00:06	1
PT	1.56%	00:00:55	4
PVEM	1.19%	00:00:42	2
TOTAL GENERAL	100%	00:58:37	84

Informe Semanal de Concejales a los Ayuntamientos

Del 4 al 10 de abril de 2016

VALORACIÓN DE LA INFORMACIÓN PARTIDOS POLÍTICOS Y COALICIONES RADIO



VALORACIÓN DE LA INFORMACIÓN	PORCENTAJE (TIEMPO)
Negativa	21.55%
Politica 360	1.71%
PAN	1.71%
Enlace (Huatulco)	5.49%
PRI	5.49%
MD Noticias (Pto. Escondido)	0.51%
PRI	0.51%
La Voz de la Noticia (Pochutla)	2.02%
PRI	2.02%
Libre Expresión (Huaquapan)	0.57%
PRI	0.57%
Enlace Rádiorama	2.36%
PAN	1.14%
PRI	1.22%
Despertar (Pochutla)	5.69%
PRI	5.69%
ORP Noticias (Tuxtepec)	3.21%
PRI	3.21%
Positiva	3.87%
Encuentro	2.16%
PANAL	1.08%
PSD	1.08%
Politica 360	1.71%
PRD	1.71%
Neutra	74.58%
Adiario Radio	4.26%
PRD	4.26%
Matutino Rádiorama	2.27%
PAN	0.94%
PRD	1.34%
Metrópolis	1.76%
PANAL	1.76%
Oro Noticias	3.92%
PRD	3.92%
Politica 360	0.97%
PRD	0.97%
Encuentro Local (Lagunas)	5.09%
COALICIÓN "CREO" PAN-PRD	1.05%
INDEPENDIENTES	0.43%
MORENA	0.43%
MOV. CIUDADANO	0.43%
PAN	0.43%

VALORACIÓN DE LA INFORMACIÓN	PORCENTAJE (TIEMPO)
PRD	0.43%
PRI	1.48%
PRS	0.43%
Primer Contacto (Huaquapan)	8.36%
PAN	0.17%
PRD	6.28%
PRI	1.68%
PT	0.23%
Enlace (Huatulco)	7.88%
PRI	7.88%
Oro (Huatulco)	7.51%
PRD	7.51%
MD Noticias (Pto. Escondido)	9.27%
COALICIÓN "CREO" PAN-PRD	0.91%
MOV. CIUDADANO	0.17%
PAN	1.54%
PANAL	0.17%
PRD	0.45%
PRI	3.47%
PSD	0.17%
PT	1.19%
PVEM	1.19%
La Voz de la Noticia (Pochutla)	0.28%
PRI	0.28%
Fórmula Oaxaca	2.73%
PRD	2.73%
Libre Expresión (Huaquapan)	3.70%
MORENA	2.19%
PRD	1.51%
Despertar (Pochutla)	4.09%
COALICIÓN "CREO" PAN-PRD	1.36%
PAN	1.36%
PRD	1.36%
ORP Noticias (Tuxtepec)	7.76%
INDEPENDIENTES	3.61%
PRI	4.15%
Noti Ángel (Pto. Ángel)	1.99%
PAN	1.00%
PRD	1.00%
Enlace (Tlaxiaco)	0.34%
PRD	0.17%
PRI	0.17%



Informe Semanal de Concejales a los Ayuntamientos

Del 4 al 10 de abril de 2016

VALORACIÓN DE LA INFORMACIÓN PARTIDOS POLÍTICOS Y COALICIONES RADIO



VALORACIÓN DE LA INFORMACIÓN	PORCENTAJE (TIEMPO)
INFORMATIVO KZ	0.71%
MORENA	0.14%
PRD	0.28%
PRI	0.14%
PT	0.14%
Este Día (Putla)	1.17%
PRD	0.94%
PRI	0.23%
BBM NOTICIAS (Salina Cruz)	0.51%
COALICIÓN "CREO" PAN-PRD	0.51%
TOTAL GENERAL	100%

Informe Semanal de Concejales a los Ayuntamientos

Del 4 al 10 de abril de 2016

VALORACIÓN DE LA INFORMACIÓN **PARTIDOS POLÍTICOS Y COALICIONES** **TELEVISIÓN**

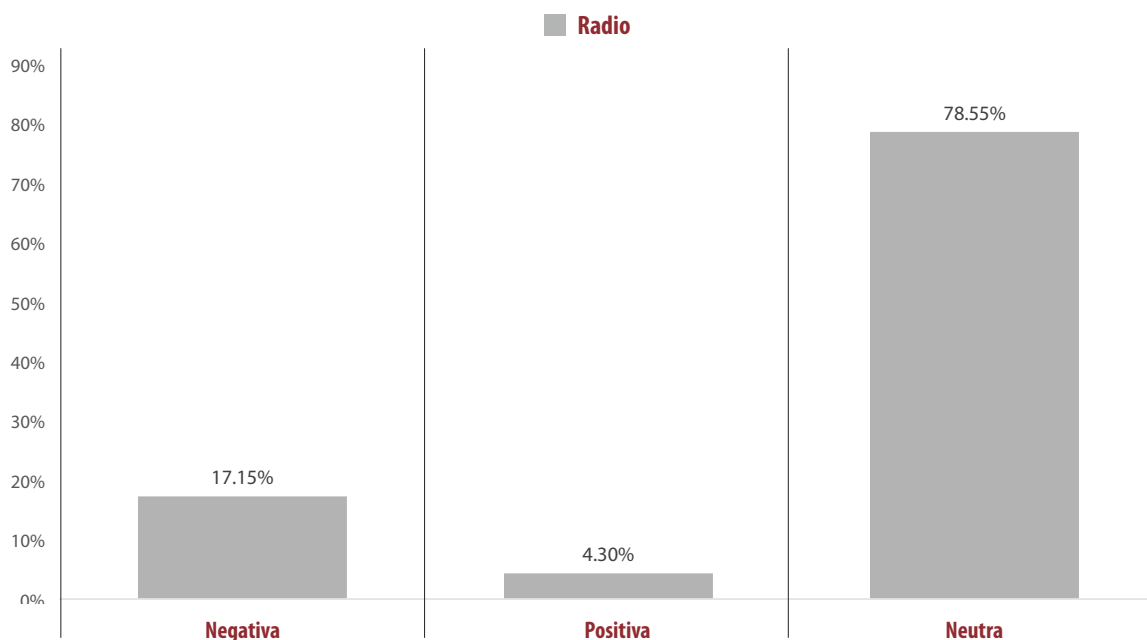


EN ESTA VARIABLE NO SE REGISTRÓ TIEMPO O MENCIÓN PARA NINGÚN PARTIDO POLÍTICO Y COALICIÓN EN TELEVISIÓN.

Informe Semanal de Concejales a los Ayuntamientos

Del 4 al 10 de abril de 2016

VALORACIÓN DE LA INFORMACIÓN ACTORES POLÍTICOS RADIO



- El tiempo total en espacios noticiosos de radio dedicado a actores políticos fue de 3 horas, 8 minutos, 29 segundos, de los cuales **2 horas, 28 minutos, 3 segundos** corresponden a valoración de la información como **Neutra**; 32 minutos, 20 segundos a **Negativa**; y 8 minutos, 6 segundos a **Positiva**.
- Se registraron un total de 99 menciones, de las cuales **69** corresponden a valoración de la información como **Neutra**, 21 a **Negativa** y 9 a **Positiva**.
- **Héctor Sánchez García** es el actor político con el mayor tiempo en esta variable, registrando 32 minutos, 38 segundos en la valoración de la información como **Neutra**.
- **José Antonio Hernández Fraguas** y **Hugo Jarquín** son los actores políticos con más menciones en esta variable, Hernández Fraguas con 5 en la valoración de la información como Neutra; y Jarquín con 5 en la valoración de la información como **Negativa**.
- La información detallada de esta variable podrá consultarse en la tabla, misma que incluye valoración, actores políticos, porcentajes, tiempos y menciones.

Informe Semanal de Concejales a los Ayuntamientos

Del 4 al 10 de abril de 2016

VALORACIÓN DE LA INFORMACIÓN ACTORES POLÍTICOS

RADIO



VALORACIÓN DE LA INFORMACIÓN	PORCENTAJE (TIEMPO)	TIEMPO	MENCIONES
Negativa	17.15%	00:32:20	21
Alejandro López Jarquín	2.03%	00:03:50	1
Sergio Bello Guerra	1.41%	00:02:39	3
José Antonio Hernández Fraguas	2.39%	00:04:30	2
Martha Alicia Escamilla León	0.05%	00:00:06	1
Fredy Gil Pineda Gopar	0.04%	00:00:05	1
Oswaldo García Jarquín	0.80%	00:01:30	1
Hugo Jarquín	5.52%	00:10:24	5
Amador Villalobos Peto	0.04%	00:00:05	1
Sandra Beatriz Zavaleta Herrera	0.49%	00:00:55	1
Juan José Galguera García	0.51%	00:00:58	1
Jorge Morales Alducín	0.80%	00:01:30	1
Daniel Gurrión Matías	0.46%	00:00:52	1
Gloria Sánchez López	0.46%	00:00:52	1
Arsenio Mejía García	2.16%	00:04:04	1
Positiva	4.30%	00:08:06	9
Alejandro López Jarquín	1.20%	00:02:16	1
Sergio Bello Guerra	0.97%	00:01:50	1
José Antonio Hernández Fraguas	0.24%	00:00:27	1
Lenin López Nelio	0.53%	00:01:00	1
José Alfredo Cruz Acevedo	0.33%	00:00:37	1
Amador Villalobos Peto	0.07%	00:00:08	1
Arturo Aguilar Carmona	0.18%	00:00:20	1
Rodolfo León Aragón	0.42%	00:00:47	1
Juan Galguera Aparicio	0.36%	00:00:41	1
Neutra	78.55%	02:28:03	69
Rosalinda López García	0.88%	00:01:39	2
Pablo Arnaud Carreño	4.56%	00:08:36	1
Alfonso Carrasco Gómez	0.62%	00:01:10	1
Alejandro López Jarquín	4.36%	00:08:13	4
Jaime Silva Hernández	0.51%	00:00:58	3
Dulce Alejandra García Morlan	3.14%	00:05:55	1
Alfonso Gómez Sandoval	0.19%	00:00:22	1
Sergio Bello Guerra	3.71%	00:06:59	4
José Antonio Hernández Fraguas	3.03%	00:05:43	5
Lenin López Nelio	13.25%	00:24:59	2
Liliana Salinas Hernández	0.13%	00:00:15	1
Jesús Calderón Avendaño	0.52%	00:00:59	2
Nancy Ramírez Sandoval	0.04%	00:00:05	1
Javier Martín Villagómez Herrera	0.04%	00:00:05	1
Joel Bernardo Zamora Montes	0.04%	00:00:05	1

Informe Semanal de Concejales a los Ayuntamientos

Del 4 al 10 de abril de 2016

VALORACIÓN DE LA INFORMACIÓN ACTORES POLÍTICOS

RADIO



VALORACIÓN DE LA INFORMACIÓN	PORCENTAJE (TIEMPO)	TIEMPO	MENCIONES
Óscar Mejía Bravo	0.04%	00:00:05	1
Hugo Jarquín	0.21%	00:00:24	1
Marco Antonio Cabello Mares	0.51%	00:00:58	3
Ricardo Pacheco Jarquín	0.28%	00:00:32	1
Luis Mario González Cantoral	0.58%	00:01:06	2
Raúl Cruz González	0.27%	00:00:30	3
Martín Rosado	0.27%	00:00:30	3
Yesenia Nolasco Ramírez	0.90%	00:01:42	2
Francisco Ángel Maldonado Martínez	0.12%	00:00:14	1
Ulises Soto Martínez	16.82%	00:31:42	2
Salvador González Ilescas	3.81%	00:07:11	4
Héctor Ruíz García	17.31%	00:32:38	3
Rodolfo León Aragón	0.35%	00:00:40	1
María Angelina Blas Palacios	0.09%	00:00:10	1
Cástulo Escobedo Lucas	0.35%	00:00:40	2
Fernando Rasgado Díaz	0.18%	00:00:20	1
Cuauhtémoc Fuentes Villanueva	0.29%	00:00:33	2
Alfredo Juárez Díaz	0.18%	00:00:20	1
Javier Santos Candelaria	0.18%	00:00:20	1
Raúl Beristain Espinoza	0.27%	00:00:30	1
Ana Vásquez Arteaga	0.49%	00:00:55	3
TOTAL GENERAL	100%	03:08:29	99

Informe Semanal de Concejales a los Ayuntamientos

Del 4 al 10 de abril de 2016

VALORACIÓN DE LA INFORMACIÓN ACTORES POLÍTICOS

RADIO



VALORACIÓN DE LA INFORMACIÓN	PORCENTAJE (TIEMPO)
Negativa	17.15%
Encuentro	4.10%
Sergio Bello Guerra	0.80%
José Antonio Hernández Fraguas	0.80%
Oswaldo García Jarquín	0.80%
Jorge Morales Alducín	0.80%
Daniel Gurrión Matías	0.46%
Gloria Sánchez López	0.46%
Metrópolis	2.52%
Alejandro López Jarquín	2.03%
Sandra Beatriz Zavaleta Herrera	0.49%
Política 360	0.53%
Sergio Bello Guerra	0.53%
MD Noticias (Pto. Escondido)	4.27%
Hugo Jarquín	3.76%
Juan José Galguera García	0.51%
Libre Expresión (Huajuapán)	1.59%
José Antonio Hernández Fraguas	1.59%
Enlace Rádiorama	0.18%
Sergio Bello Guerra	0.08%
Martha Alicia Escamilla León	0.05%
Fredy Gil Pineda Gopar	0.04%
PE Enlace (Pto. Escondido)	0.79%
Hugo Jarquín	0.79%
INFORMATIVO KZ	0.04%
Amador Villalobos Peto	0.04%
Resonancias radio	3.13%
Hugo Jarquín	0.97%
Arsenio Mejía García	2.16%
Positiva	4.30%
Matutino Rádiorama	1.20%
Alejandro López Jarquín	1.20%
Metrópolis	1.21%
Sergio Bello Guerra	0.97%
José Antonio Hernández Fraguas	0.24%
Política 360	0.53%
Lenin López Nelio	0.53%
Enlace (Huatulco)	0.33%
José Alfredo Cruz Acevedo	0.33%
Despertar (Pochutla)	0.54%
Arturo Aguilar Carmona	0.18%

VALORACIÓN DE LA INFORMACIÓN	PORCENTAJE (TIEMPO)
Juan Galguera Aparicio	0.36%
INFORMATIVO KZ	0.49%
Amador Villalobos Peto	0.07%
Rodolfo León Aragón	0.42%
Neutra	78.55%
Adiario Radio	12.63%
Héctor Ruíz García	12.63%
Matutino Rádiorama	4.70%
Sergio Bello Guerra	1.55%
Salvador González Ilescas	3.16%
Metrópolis	8.88%
Pablo Arnaud Carreño	4.56%
Alejandro López Jarquín	2.40%
Sergio Bello Guerra	0.57%
José Antonio Hernández Fraguas	1.24%
Salvador González Ilescas	0.11%
Noticiario 97.7	0.49%
Salvador González Ilescas	0.49%
Oro Noticias	3.61%
Dulce Alejandra García Morlan	3.14%
José Antonio Hernández Fraguas	0.10%
Raúl Cruz González	0.12%
Martín Rosado	0.12%
Francisco Ángel Maldonado Martínez	0.12%
Política 360	5.27%
José Antonio Hernández Fraguas	1.56%
Lenin López Nelio	3.71%
Encuentro Local (Lagunas)	3.44%
Rosalinda López García	0.88%
Alfonso Gómez Sandoval	0.19%
José Antonio Hernández Fraguas	0.05%
Liliana Salinas Hernández	0.13%
Jesús Calderón Avendaño	0.52%
Marco Antonio Cabello Mares	0.29%
Raúl Cruz González	0.05%
Martín Rosado	0.05%
María Angelina Blas Palacios	0.09%
Cástulo Escobedo Lucas	0.35%
Fernando Rasgado Díaz	0.18%
Cuauhtémoc Fuentes Villanueva	0.29%
Alfredo Juárez Díaz	0.18%

Informe Semanal de Concejales a los Ayuntamientos

Del 4 al 10 de abril de 2016

VALORACIÓN DE LA INFORMACIÓN ACTORES POLÍTICOS RADIO



VALORACIÓN DE LA INFORMACIÓN	PORCENTAJE (TIEMPO)
Javier Santos Candelaria	0.18%
Primer Contacto (Huajuapán)	1.29%
Jaime Silva Hernández	0.31%
Nancy Ramírez Sandoval	0.04%
Javier Martín Villagómez Herrera	0.04%
Joel Bernardo Zamora Montes	0.04%
Óscar Mejía Bravo	0.04%
Marco Antonio Cabello Mares	0.22%
Luis Mario González Cantoral	0.58%
Enlace (Huatulco)	0.49%
Ana Vásquez Arteaga	0.49%
Oro (Huatulco)	0.27%
José Antonio Hernández Fraguas	0.09%
Raúl Cruz González	0.09%
Martín Rosado	0.09%
MD Noticias (Pto. Escondido)	0.28%
Ricardo Pacheco Jarquín	0.28%
Enlace Radiorama	17.57%
Alejandro López Jarquín	1.75%
Sergio Bello Guerra	1.59%
Lenin López Nelio	9.54%
Héctor Ruíz García	4.69%
Despertar (Pochutla)	0.62%
Alfonso Carrasco Gómez	0.62%
ORP Noticias (Tuxtepec)	16.82%
Ulises Soto Martínez	16.82%
Enlace (Tlaxiaco)	0.20%
Jaime Silva Hernández	0.20%
INFORMATIVO KZ	1.36%
Yesenia Nolasco Ramírez	0.74%
Rodolfo León Aragón	0.35%
Raúl Beristain Espinoza	0.27%
Resonancias radio	0.42%
Alejandro López Jarquín	0.21%
Hugo Jarquín	0.21%
BBM NOTICIAS (Salina Cruz)	0.21%
Yesenia Nolasco Ramírez	0.16%
Salvador González Ilescas	0.05%
TOTAL GENERAL	100%

Informe Semanal de Concejales a los Ayuntamientos

Del 4 al 10 de abril de 2016

VALORACIÓN DE LA INFORMACIÓN **ACTORES POLÍTICOS** **TELEVISIÓN**



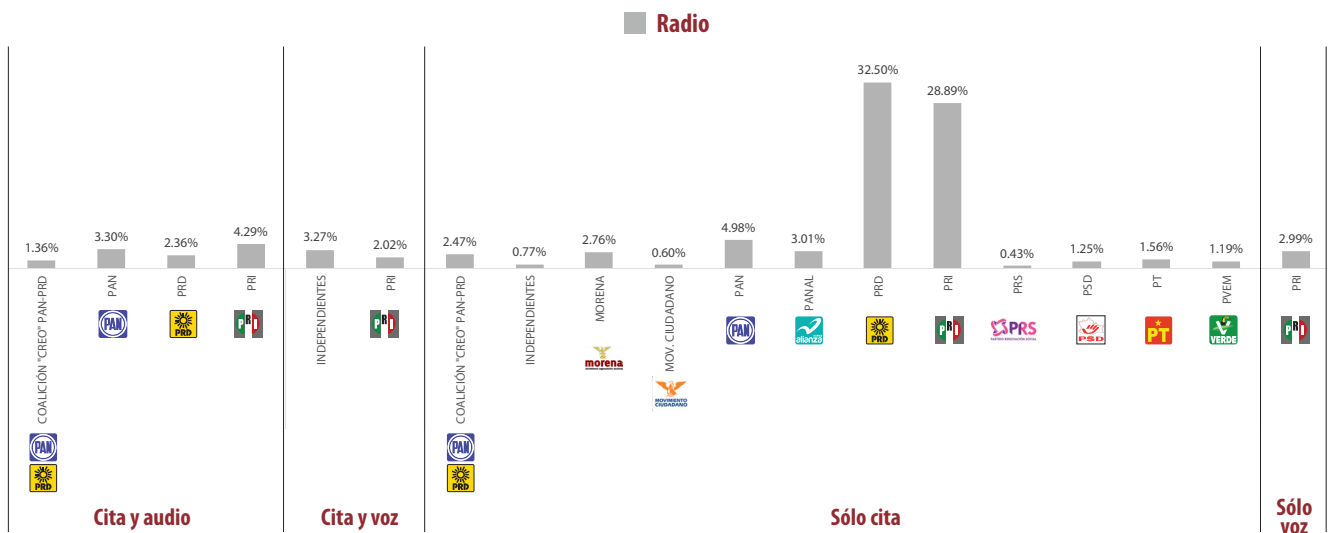
EN ESTA VARIABLE NO SE REGISTRÓ TIEMPO O MENCIÓN PARA NINGÚN PARTIDO POLÍTICO Y COALICIÓN EN TELEVISIÓN.

Informe Semanal de Concejales a los Ayuntamientos

Del 4 al 10 de abril de 2016

RECURSOS TÉCNICOS POR PARTIDOS POLÍTICOS Y COALICIONES

RADIO



- El tiempo total en radio en espacios noticiosos dedicado a partidos políticos y coaliciones fue de 58 minutos, 37 segundos; de los cuales 47 minutos, 8 segundos corresponden al recurso técnico **Sólo cita**; 6 minutos, 38 segundos a **Cita y audio**; 3 minutos, 6 segundos a **Cita y Voz**; y 1 minuto, 45 segundos a **Sólo voz**.
- Se registraron un total de 84 menciones, de las cuales **73** corresponden al recurso técnico utilizado **Sólo cita**; 8 a **Cita y audio**; 2 a **Cita y voz**; y 1 **Sólo voz**.
- El **PRD** fue el partido político con más tiempo en esta variable, registrando 19 minutos, 3 segundos en el recurso técnico Sólo cita.
- El **PRI** fue el partido político con más menciones en esta variable, registrando 23 en el recurso técnico **Sólo cita**.
- La información detallada de esta variable podrá consultarse en la tabla, misma que incluye recursos, partidos políticos, coaliciones, porcentajes, tiempos y menciones.

Informe Semanal de Concejales a los Ayuntamientos

Del 4 al 10 de abril de 2016

RECURSOS TÉCNICOS POR PARTIDOS POLÍTICOS Y COALICIONES

RADIO



RECURSO TÉCNICO UTILIZADO PARA PRESENTAR LA INFORMACIÓN	PORCENTAJE (TIEMPO)	TIEMPO	MENCIONES
Cita y audio	11.32%	00:06:38	8
COALICIÓN "CREO" PAN-PRD	1.36%	00:00:48	1
PAN	3.30%	00:01:56	3
PRD	2.36%	00:01:23	2
PRI	4.29%	00:02:31	2
Cita y voz	5.29%	00:03:06	2
INDEPENDIENTES	3.27%	00:01:55	1
PRI	2.02%	00:01:11	1
Sólo cita	80.41%	00:47:08	73
COALICIÓN "CREO" PAN-PRD	2.47%	00:01:27	4
INDEPENDIENTES	0.77%	00:00:27	2
MORENA	2.76%	00:01:37	3
MOV. CIUDADANO	0.60%	00:00:21	2
PAN	4.98%	00:02:55	6
PANAL	3.01%	00:01:46	3
PRD	32.50%	00:19:03	21
PRI	28.89%	00:16:56	23
PRS	0.43%	00:00:15	1
PSD	1.25%	00:00:44	2
PT	1.56%	00:00:55	4
PVEM	1.19%	00:00:42	2
Sólo voz	2.99%	00:01:45	1
PRI	2.99%	00:01:45	1
TOTAL GENERAL	100%	00:58:37	84

Informe Semanal de Concejales a los Ayuntamientos

Del 4 al 10 de abril de 2016

RECURSOS TÉCNICOS POR PARTIDOS POLÍTICOS Y COALICIONES RADIO



RECURSO TÉCNICO UTILIZADO PARA PRESENTAR LA INFORMACIÓN	PORCENTAJE (TIEMPO)
Cita y audio	11.32%
Matutino Radiorama	0.94%
PAN	0.94%
La Voz de la Noticia (Pochutla)	0.28%
PRI	0.28%
Despertar (Pochutla)	4.09%
COALICIÓN "CREO" PAN-PRD	1.36%
PAN	1.36%
PRD	1.36%
ORP Noticias (Tuxtepec)	4.01%
PRI	4.01%
Noti Ángel (Pto. Ángel)	1.99%
PAN	1.00%
PRD	1.00%
Cita y voz	5.29%
La Voz de la Noticia (Pochutla)	2.02%
PRI	2.02%
ORP Noticias (Tuxtepec)	3.27%
INDEPENDIENTES	3.27%
Sólo cita	80.41%
Adiario Radio	4.26%
PRD	4.26%
Encuentro	2.16%
PANAL	1.08%
PSD	1.08%
Matutino Radiorama	1.34%
PRD	1.34%
Metrópolis	1.76%
PANAL	1.76%
Oro Noticias	3.92%
PRD	3.92%
Política 360	4.38%
PAN	1.71%
PRD	2.67%
Encuentro Local (Lagunas)	5.09%
COALICIÓN "CREO" PAN-PRD	1.05%
INDEPENDIENTES	0.43%
MORENA	0.43%
MOV. CIUDADANO	0.43%
PAN	0.43%
PRD	0.43%
PRI	1.48%

RECURSO TÉCNICO UTILIZADO PARA PRESENTAR LA INFORMACIÓN	PORCENTAJE (TIEMPO)
PRS	0.43%
Primer Contacto (Huaquapan)	8.36%
PAN	0.17%
PRD	6.28%
PRI	1.68%
PT	0.23%
Enlace (Huatulco)	13.36%
PRI	13.36%
Oro (Huatulco)	7.51%
PRD	7.51%
MD Noticias (Pto. Escondido)	9.78%
COALICIÓN "CREO" PAN-PRD	0.91%
MOV. CIUDADANO	0.17%
PAN	1.54%
PANAL	0.17%
PRD	0.45%
PRI	3.98%
PSD	0.17%
PT	1.19%
PVEM	1.19%
Fórmula Oaxaca	2.73%
PRD	2.73%
Libre Expresión (Huaquapan)	4.26%
MORENA	2.19%
PRD	1.51%
PRI	0.57%
Enlace Radiorama	2.36%
PAN	1.14%
PRI	1.22%
Despertar (Pochutla)	5.69%
PRI	5.69%
ORP Noticias (Tuxtepec)	0.71%
INDEPENDIENTES	0.34%
PRI	0.37%
Enlace (Tlaxiaco)	0.34%
PRD	0.17%
PRI	0.17%
INFORMATIVO KZ	0.71%
MORENA	0.14%
PRD	0.28%
PRI	0.14%
PT	0.14%

Informe Semanal de Concejales a los Ayuntamientos

Del 4 al 10 de abril de 2016

RECURSOS TÉCNICOS POR PARTIDOS POLÍTICOS Y COALICIONES RADIO



RECURSO TÉCNICO UTILIZADO PARA PRESENTAR LA INFORMACIÓN	PORCENTAJE (TIEMPO)
Este Día (Putla)	1.17%
PRD	0.94%
PRI	0.23%
BBM NOTICIAS (Salina Cruz)	0.51%
COALICIÓN "CREO" PAN-PRD	0.51%
Sólo voz	2.99%
ORP Noticias (Tuxtepec)	2.99%
PRI	2.99%
TOTAL GENERAL	100%

Informe Semanal de Concejales a los Ayuntamientos

Del 4 al 10 de abril de 2016

RECURSOS TÉCNICOS POR **PARTIDOS POLÍTICOS Y COALICIONES** **TELEVISIÓN**



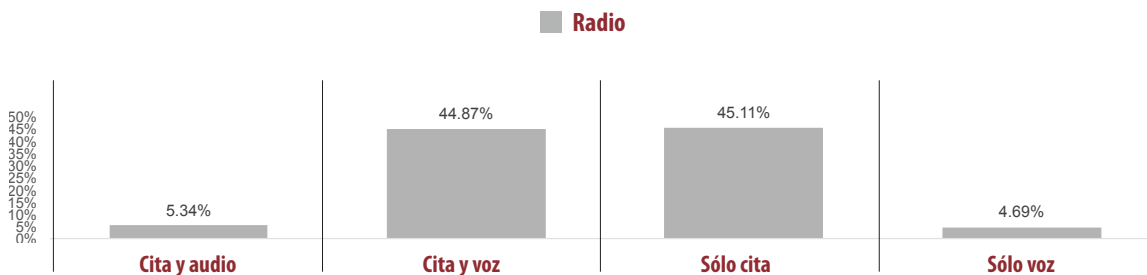
EN ESTA VARIABLE NO SE REGISTRÓ TIEMPO O MENCIÓN PARA NINGÚN PARTIDO POLÍTICO Y COALICIÓN EN TELEVISIÓN.

Informe Semanal de Concejales a los Ayuntamientos

Del 4 al 10 de abril de 2016

RECURSOS TÉCNICOS POR ACTORES POLÍTICOS

RADIO



- El tiempo total en espacios noticiosos de radio dedicado a actores políticos fue de 3 horas, 8 minutos, 29 segundos, de los cuales 1 hora, 25 minutos, 1 segundo corresponden al recurso técnico **Sólo cita**; 1 hora, 24 minutos, 34 segundos a **Cita y voz**; 10 minutos, 4 segundos a **Cita y audio**; y 8 minutos, 50 segundos a **Sólo voz**.
- Se registró un total de **99** menciones, de las cuales **77** corresponden al recurso técnico utilizado **Solo Cita**; 11 al recurso **Cita y voz**; 9 al recurso de **Cita y audio**; y 2 al recurso de **Sólo voz**.
- **Ulises Soto Martínez** fue el actor político con más tiempo en esta variable, registrando 31 minutos, 36 segundos con el recurso técnico **Cita y voz**.
- **José Antonio Estefan Garfias** y **Hugo Jarquin** fueron los actores políticos con más menciones en esta variable, registrando 6 menciones cada uno en con el recurso técnico **Sólo cita**.
- La información detallada de esta variable podrá consultarse en la tabla, misma que incluye recursos, actores políticos, espacios noticiosos, porcentajes, tiempos y menciones.

Informe Semanal de Concejales a los Ayuntamientos

Del 4 al 10 de abril de 2016

RECURSOS TÉCNICOS POR ACTORES POLÍTICOS RADIO



RECURSO TÉCNICO UTILIZADO PARA PRESENTAR LA INFORMACIÓN	PORCENTAJE (TIEMPO)	TIEMPO	MENCIONES
Cita y audio	5.34%	00:10:04	9
Alfonso Carrasco Gómez	0.62%	00:01:10	1
Alejandro López Jarquín	2.03%	00:03:50	1
José Antonio Hernández Fraguas	1.56%	00:02:56	1
Nancy Ramírez Sandoval	0.04%	00:00:05	1
Javier Martín Villagómez Herrera	0.04%	00:00:05	1
Joel Bernardo Zamora Montes	0.04%	00:00:05	1
Óscar Mejía Bravo	0.04%	00:00:05	1
Luis Mario González Cantoral	0.47%	00:00:53	1
Salvador González Ilescas	0.49%	00:00:55	1
Cita y voz	44.87%	01:24:34	11
Pablo Arnaud Carreño	4.56%	00:08:36	1
Alejandro López Jarquín	2.95%	00:05:34	2
Dulce Alejandra García Morlan	3.14%	00:05:55	1
Sergio Bello Guerra	2.87%	00:05:25	2
José Antonio Hernández Fraguas	0.24%	00:00:27	1
Ulises Soto Martínez	16.77%	00:31:36	1
Salvador González Ilescas	3.16%	00:05:57	1
Héctor Ruíz García	11.18%	00:21:04	2
Sólo cita	45.11%	01:25:01	77
Rosalinda López García	0.88%	00:01:39	2
Alejandro López Jarquín	2.61%	00:04:55	3
Jaime Silva Hernández	0.51%	00:00:58	3
Alfonso Gómez Sandoval	0.19%	00:00:22	1
Sergio Bello Guerra	2.24%	00:04:13	5
José Antonio Hernández Fraguas	3.86%	00:07:17	6
Lenin López Nelio	10.07%	00:18:59	2
Liliana Salinas Hernández	0.13%	00:00:15	1
Martha Alicia Escamilla León	0.05%	00:00:06	1
Jesús Calderón Avendaño	0.52%	00:00:59	2
Fredy Gil Pineda Gopar	0.04%	00:00:05	1
Oswaldo García Jarquín	0.80%	00:01:30	1
Hugo Jarquín	5.73%	00:10:48	6
José Alfredo Cruz Acevedo	0.33%	00:00:37	1
Amador Villalobos Peto	0.11%	00:00:13	2
Marco Antonio Cabello Mares	0.51%	00:00:58	3
Ricardo Pacheco Jarquín	0.28%	00:00:32	1
Arturo Aguilar Carmona	0.18%	00:00:20	1
Luis Mario González Cantoral	0.11%	00:00:13	1
Raúl Cruz González	0.27%	00:00:30	3
Martín Rosado	0.27%	00:00:30	3
Yesenia Nolasco Ramírez	0.90%	00:01:42	2
Francisco Ángel Maldonado Martínez	0.12%	00:00:14	1
Ulises Soto Martínez	0.05%	00:00:06	1

Informe Semanal de Concejales a los Ayuntamientos

Del 4 al 10 de abril de 2016

RECURSOS TÉCNICOS POR ACTORES POLÍTICOS

RADIO



RECURSO TÉCNICO UTILIZADO PARA PRESENTAR LA INFORMACIÓN	PORCENTAJE (TIEMPO)	TIEMPO	MENCIONES
Salvador González Ilescas	0.17%	00:00:19	2
Sandra Beatriz Zavaleta Herrera	0.49%	00:00:55	1
Héctor Ruíz García	6.14%	00:11:34	1
Rodolfo León Aragón	0.77%	00:01:27	2
María Angelina Blas Palacios	0.09%	00:00:10	1
Cástulo Escobedo Lucas	0.35%	00:00:40	2
Fernando Rasgado Díaz	0.18%	00:00:20	1
Cuauhtémoc Fuentes Villanueva	0.29%	00:00:33	2
Alfredo Juárez Díaz	0.18%	00:00:20	1
Javier Santos Candelaria	0.18%	00:00:20	1
Juan José Galguera García	0.51%	00:00:58	1
Raúl Beristain Espinoza	0.27%	00:00:30	1
Juan Galguera Aparicio	0.36%	00:00:41	1
Ana Vásquez Arteaga	0.49%	00:00:55	3
Jorge Morales Alducín	0.80%	00:01:30	1
Daniel Gurrión Matías	0.46%	00:00:52	1
Gloria Sánchez López	0.46%	00:00:52	1
Arsenio Mejía García	2.16%	00:04:04	1
Sólo voz	4.69%	00:08:50	2
Sergio Bello Guerra	0.97%	00:01:50	1
Lenin López Nelio	3.71%	00:07:00	1
TOTAL GENERAL	100%	03:08:29	99

Informe Semanal de Concejales a los Ayuntamientos

Del 4 al 10 de abril de 2016

RECURSOS TÉCNICOS POR ACTORES POLÍTICOS

RADIO



RECURSO TÉCNICO UTILIZADO PARA PRESENTAR LA INFORMACIÓN	PORCENTAJE (TIEMPO)
Cita y audio	5.34%
Metrópolis	2.03%
Alejandro López Jarquín	2.03%
Noticiario 97.7	0.49%
Salvador González Ilescas	0.49%
Política 360	1.56%
José Antonio Hernández Fraguas	1.56%
Primer Contacto (Huajuapán)	0.65%
Nancy Ramírez Sandoval	0.04%
Javier Martín Villagómez Herrera	0.04%
Joel Bernardo Zamora Montes	0.04%
Óscar Mejía Bravo	0.04%
Luis Mario González Cantoral	0.47%
Despertar (Pochutla)	0.62%
Alfonso Carrasco Gómez	0.62%
Cita y voz	44.87%
Adiario Radio	6.49%
Héctor Ruíz García	6.49%
Matutino Radorama	5.64%
Alejandro López Jarquín	1.20%
Sergio Bello Guerra	1.28%
Salvador González Ilescas	3.16%
Metrópolis	4.80%
Pablo Arnaud Carreño	4.56%
José Antonio Hernández Fraguas	0.24%
Oro Noticias	3.14%
Dulce Alejandra García Morlan	3.14%
Enlace Radorama	8.03%
Alejandro López Jarquín	1.75%
Sergio Bello Guerra	1.59%
Héctor Ruíz García	4.69%
ORP Noticias (Tuxtepec)	16.77%
Ulises Soto Martínez	16.77%
Sólo cita	45.11%
Adiario Radio	6.14%
Héctor Ruíz García	6.14%
Encuentro	4.10%
Sergio Bello Guerra	0.80%
José Antonio Hernández Fraguas	0.80%
Oswaldo García Jarquín	0.80%
Jorge Morales Alducín	0.80%
Daniel Gurrión Matías	0.46%
Gloria Sánchez López	0.46%
Matutino Radorama	0.27%
Sergio Bello Guerra	0.27%

RECURSO TÉCNICO UTILIZADO PARA PRESENTAR LA INFORMACIÓN	PORCENTAJE (TIEMPO)
Metrópolis	4.80%
Alejandro López Jarquín	2.40%
Sergio Bello Guerra	0.57%
José Antonio Hernández Fraguas	1.24%
Salvador González Ilescas	0.11%
Sandra Beatriz Zavaleta Herrera	0.49%
Oro Noticias	0.47%
José Antonio Hernández Fraguas	0.10%
Raúl Cruz González	0.12%
Martín Rosado	0.12%
Francisco Ángel Maldonado Martínez	0.12%
Política 360	1.06%
Sergio Bello Guerra	0.53%
Lenin López Nelio	0.53%
Encuentro Local (Lagunas)	3.44%
Rosalinda López García	0.88%
Alfonso Gómez Sandoval	0.19%
José Antonio Hernández Fraguas	0.05%
Liliana Salinas Hernández	0.13%
Jesús Calderón Avendaño	0.52%
Marco Antonio Cabello Mares	0.29%
Raúl Cruz González	0.05%
Martín Rosado	0.05%
María Angelina Blas Palacios	0.09%
Cástulo Escobedo Lucas	0.35%
Fernando Rasgado Díaz	0.18%
Cuauhtémoc Fuentes Villanueva	0.29%
Alfredo Juárez Díaz	0.18%
Javier Santos Candelaria	0.18%
Primer Contacto (Huajuapán)	0.65%
Jaime Silva Hernández	0.31%
Marco Antonio Cabello Mares	0.22%
Luis Mario González Cantoral	0.11%
Enlace (Huatulco)	0.81%
José Alfredo Cruz Acevedo	0.33%
Ana Vásquez Arteaga	0.49%
Oro (Huatulco)	0.27%
José Antonio Hernández Fraguas	0.09%
Raúl Cruz González	0.09%
Martín Rosado	0.09%
MD Noticias (Pto. Escondido)	4.55%
Hugo Jarquín	3.76%
Ricardo Pacheco Jarquín	0.28%
Juan José Galguera García	0.51%
Libre Expresión (Huajuapán)	1.59%



Informe Semanal de Concejales a los Ayuntamientos

Del 4 al 10 de abril de 2016

RECURSOS TÉCNICOS POR ACTORES POLÍTICOS RADIO



RECURSO TÉCNICO UTILIZADO PARA PRESENTAR LA INFORMACIÓN	PORCENTAJE (TIEMPO)
José Antonio Hernández Fraguas	1.59%
Enlace Radiorama	9.72%
Sergio Bello Guerra	0.08%
Lenin López Nelio	9.54%
Martha Alicia Escamilla León	0.05%
Fredy Gil Pineda Gopar	0.04%
PE Enlace (Pto. Escondido)	0.79%
Hugo Jarquín	0.79%
Despertar (Pochutla)	0.54%
Arturo Aguilar Carmona	0.18%
Juan Galguera Aparicio	0.36%
ORP Noticias (Tuxtepec)	0.05%
Ulises Soto Martínez	0.05%
Enlace (Tlaxiaco)	0.20%
Jaime Silva Hernández	0.20%
INFORMATIVO KZ	1.89%
Amador Villalobos Peto	0.11%
Yesenia Nolasco Ramírez	0.74%
Rodolfo León Aragón	0.77%
Raúl Beristain Espinoza	0.27%
Resonancias radio	3.55%
Alejandro López Jarquín	0.21%
Hugo Jarquín	1.18%
Arsenio Mejía García	2.16%
BBM NOTICIAS (Salina Cruz)	0.21%
Yesenia Nolasco Ramírez	0.16%
Salvador González Ilescas	0.05%
Sólo voz	4.69%
Metrópoli	0.97%
Sergio Bello Guerra	0.97%
Politica 360	3.71%
Lenin López Nelio	3.71%
TOTAL GENERAL	100%

Informe Semanal de Concejales a los Ayuntamientos

Del 4 al 10 de abril de 2016

RECURSOS TÉCNICOS POR **ACTORES POLÍTICOS** **TELEVISIÓN**



EN ESTA VARIABLE NO SE REGISTRÓ TIEMPO O MENCIÓN PARA NINGÚN PARTIDO POLÍTICO Y COALICIÓN EN TELEVISIÓN.

Informe Semanal de Concejales a los Ayuntamientos

Del 4 al 10 de abril de 2016

IMPORTANCIA DE LAS NOTICIAS. JERARQUIZACIÓN POR PARTIDOS POLÍTICOS Y COALICIONES **RADIO**



- El tiempo total en radio en espacios noticiosos dedicado a partidos políticos y coaliciones fue de 58 minutos, 37 segundos, de los cuales 38 minutos, 38 segundos, corresponden a la jerarquización de la nota como **Sin relación con el resumen introductorio**; 17 minutos, 58 segundos a **Vinculada con el resumen introductorio**; y 2 minutos, 1 segundos a **Presentado en el resumen introductorio**.
- Se registraron un total de 84 menciones, de las cuales **52** corresponden a la jerarquización de la nota **Sin relación con el resumen introductorio**; 23 a **Vinculada con el resumen introductorio**; y 9 a **Presentado en el resumen introductorio**.
- La jerarquización de la nota que registró el mayor tiempo en espacios noticiosos de radio y el mayor número de menciones fue **Sin relación con el resumen introductorio**.
- El **PRD** fue el partido político con el mayor tiempo y número de menciones en esta variable, registrando 14 minutos, 16 segundos, y 16 menciones en la jerarquización de la nota **Sin relación con el resumen introductorio**.
- La información detallada de esta variable podrá consultarse en la tabla, misma que incluye jerarquización de la nota, partidos políticos, coaliciones, porcentajes, tiempos y menciones.

Informe Semanal de Concejales a los Ayuntamientos

Del 4 al 10 de abril de 2016

IMPORTANCIA DE LAS NOTICIAS. JERARQUIZACIÓN POR
PARTIDOS POLÍTICOS Y COALICIONES **RADIO**



JERARQUIZACIÓN DE LA NOTA	PORCENTAJE (TIEMPO)	TIEMPO	MENCIONES
Presentado en el resumen introductorio	3.44%	00:02:01	9
COALICIÓN "CREO" PAN-PRD	0.57%	00:00:20	1
INDEPENDIENTES	0.34%	00:00:12	1
PRD	0.82%	00:00:29	2
PRI	1.48%	00:00:52	4
PT	0.23%	00:00:08	1
Sin relación con el resumen introductorio	65.91%	00:38:38	52
COALICIÓN "CREO" PAN-PRD	1.42%	00:00:50	2
INDEPENDIENTES	3.27%	00:01:55	1
MORENA	2.33%	00:01:22	2
MOV. CIUDADANO	0.17%	00:00:06	1
PAN	6.31%	00:03:42	6
PANAL	3.01%	00:01:46	3
PRD	24.34%	00:14:16	16
PRI	22.35%	00:13:06	15
PSD	0.17%	00:00:06	1
PT	1.34%	00:00:47	3
PVEM	1.19%	00:00:42	2
Vinculada con el resumen introductorio	30.65%	00:17:58	23
COALICIÓN "CREO" PAN-PRD	1.85%	00:01:05	2
INDEPENDIENTES	0.43%	00:00:15	1
MORENA	0.43%	00:00:15	1
MOV. CIUDADANO	0.43%	00:00:15	1
PAN	1.96%	00:01:09	3
PRD	9.70%	00:05:41	5
PRI	14.36%	00:08:25	8
PRS	0.43%	00:00:15	1
PSD	1.08%	00:00:38	1
TOTAL GENERAL	100%	00:58:37	84

Informe Semanal de Concejales a los Ayuntamientos

Del 4 al 10 de abril de 2016

IMPORTANCIA DE LAS NOTICIAS. JERARQUIZACIÓN POR
PARTIDOS POLÍTICOS Y COALICIONES TELEVISIÓN

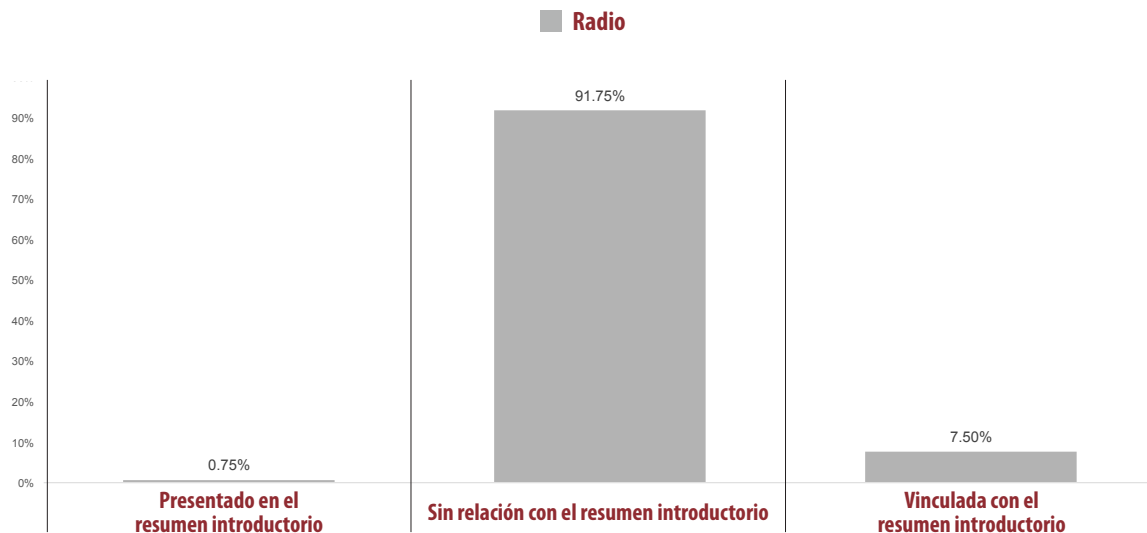


EN ESTA VARIABLE NO SE REGISTRÓ TIEMPO O MENCIÓN PARA NINGÚN PARTIDO POLÍTICO Y COALICIÓN EN TELEVISIÓN.

Informe Semanal de Concejales a los Ayuntamientos

Del 4 al 10 de abril de 2016

IMPORTANCIA DE LAS NOTICIAS. JERARQUIZACIÓN POR ACTORES POLÍTICOS **RADIO**



- El tiempo total en radio de espacios noticiosos dedicado a actores políticos fue de 3 horas, 8 minutos, 29 segundos; de los cuales **2 horas, 52 minutos, 56 segundos** corresponden a la jerarquización de la nota **Sin Relación con el Resumen Introductorio**; 14 minutos, 8 segundos a **Vinculada con el Resumen Introductorio**; y 1 minuto, 25 segundos a **Presentado en el resumen introductorio**.
- Se registraron **99** menciones, las cuales **67** corresponden a la jerarquización de la nota **Sin Relación con el Resumen Introductorio**; 26 a **Vinculada con el Resumen Introductorio**; y 6 a **Presentado en el Resumen Introductorio**.
- **Héctor Ruíz García** fue el actor político que registró el mayor tiempo en radio en esta variable, con 32 minutos, 38 segundos, en la jerarquización de la nota **Sin Relación con el resumen Introductorio**.
- **Sergio Bello Guerra** fue el actor político con más menciones en esta variable, registrando 8 menciones en la jerarquización de la nota **Sin Relación con el resumen Introductorio**.
- La información detallada de esta variable podrá consultarse en la tabla, misma que incluye jerarquización de la nota, actores políticos, porcentajes, tiempos y menciones.

Informe Semanal de Concejales a los Ayuntamientos

Del 4 al 10 de abril de 2016

IMPORTANCIA DE LAS NOTICIAS. JERARQUIZACIÓN POR
ACTORES POLÍTICOS RADIO



JERARQUIZACIÓN DE LA NOTA	PORCENTAJE (TIEMPO)	TIEMPO	MENCIONES
Presentado en el resumen introductorio	0.75%	00:01:25	6
Jaime Silva Hernández	0.04%	00:00:05	1
Hugo Jarquín	0.36%	00:00:41	1
Luis Mario González Cantoral	0.11%	00:00:13	1
Ulises Soto Martínez	0.05%	00:00:06	1
Salvador González Ilescas	0.11%	00:00:13	1
Ana Vásquez Arteaga	0.06%	00:00:07	1
Sin relación con el resumen introductorio	91.75%	02:52:56	67
Pablo Arnaud Carreño	4.56%	00:08:36	1
Alejandro López Jarquín	7.60%	00:14:19	6
Jaime Silva Hernández	0.20%	00:00:23	1
Dulce Alejandra García Morlan	3.14%	00:05:55	1
Sergio Bello Guerra	6.08%	00:11:28	8
José Antonio Hernández Fraguas	5.37%	00:10:07	6
Lenin López Nelio	13.79%	00:25:59	3
Martha Alicia Escamilla León	0.05%	00:00:06	1
Nancy Ramírez Sandoval	0.04%	00:00:05	1
Javier Martín Villagómez Herrera	0.04%	00:00:05	1
Joel Bernardo Zamora Montes	0.04%	00:00:05	1
Óscar Mejía Bravo	0.04%	00:00:05	1
Fredy Gil Pineda Gopar	0.04%	00:00:05	1
Oswaldo García Jarquín	0.80%	00:01:30	1
Hugo Jarquín	3.78%	00:07:08	4
Amador Villalobos Peto	0.11%	00:00:13	2
Marco Antonio Cabello Mares	0.34%	00:00:38	2
Ricardo Pacheco Jarquín	0.28%	00:00:32	1
Arturo Aguilar Carmona	0.18%	00:00:20	1
Raúl Cruz González	0.21%	00:00:24	2
Martín Rosado	0.21%	00:00:24	2
Yesenia Nolasco Ramírez	0.90%	00:01:42	2
Francisco Ángel Maldonado Martínez	0.12%	00:00:14	1
Ulises Soto Martínez	16.77%	00:31:36	1
Salvador González Ilescas	3.70%	00:06:58	3
Sandra Beatriz Zavaleta Herrera	0.49%	00:00:55	1
Héctor Ruíz García	17.31%	00:32:38	3
Rodolfo León Aragón	0.77%	00:01:27	2
Cuauhtémoc Fuentes Villanueva	0.11%	00:00:13	1

Informe Semanal de Concejales a los Ayuntamientos

Del 4 al 10 de abril de 2016

IMPORTANCIA DE LAS NOTICIAS. JERARQUIZACIÓN POR ACTORES POLÍTICOS **RADIO**



JERARQUIZACIÓN DE LA NOTA	PORCENTAJE (TIEMPO)	TIEMPO	MENCIONES
Juan José Galguera García	0.51%	00:00:58	1
Raúl Beristain Espinoza	0.27%	00:00:30	1
Jorge Morales Alducín	0.80%	00:01:30	1
Daniel Gurrión Matías	0.46%	00:00:52	1
Gloria Sánchez López	0.46%	00:00:52	1
Arsenio Mejía García	2.16%	00:04:04	1
Vinculada con el resumen introductorio	7.50%	00:14:08	26
Rosalinda López García	0.88%	00:01:39	2
Alfonso Carrasco Gómez	0.62%	00:01:10	1
Jaime Silva Hernández	0.27%	00:00:30	1
Alfonso Gómez Sandoval	0.19%	00:00:22	1
José Antonio Hernández Fraguas	0.29%	00:00:33	2
Liliana Salinas Hernández	0.13%	00:00:15	1
Jesús Calderón Avendaño	0.52%	00:00:59	2
Hugo Jarquín	1.58%	00:02:59	1
José Alfredo Cruz Acevedo	0.33%	00:00:37	1
Marco Antonio Cabello Mares	0.18%	00:00:20	1
Luis Mario González Cantoral	0.47%	00:00:53	1
Raúl Cruz González	0.05%	00:00:06	1
Martín Rosado	0.05%	00:00:06	1
María Angelina Blas Palacios	0.09%	00:00:10	1
Cástulo Escobedo Lucas	0.35%	00:00:40	2
Fernando Rasgado Díaz	0.18%	00:00:20	1
Cuauhtémoc Fuentes Villanueva	0.18%	00:00:20	1
Alfredo Juárez Díaz	0.18%	00:00:20	1
Javier Santos Candelaria	0.18%	00:00:20	1
Juan Galguera Aparicio	0.36%	00:00:41	1
Ana Vásquez Arteaga	0.42%	00:00:48	2
TOTAL GENERAL	100%	03:08:29	99

Informe Semanal de Concejales a los Ayuntamientos

Del 4 al 10 de abril de 2016

IMPORTANCIA DE LAS NOTICIAS. JERARQUIZACIÓN POR
ACTORES POLÍTICOS TELEVISIÓN

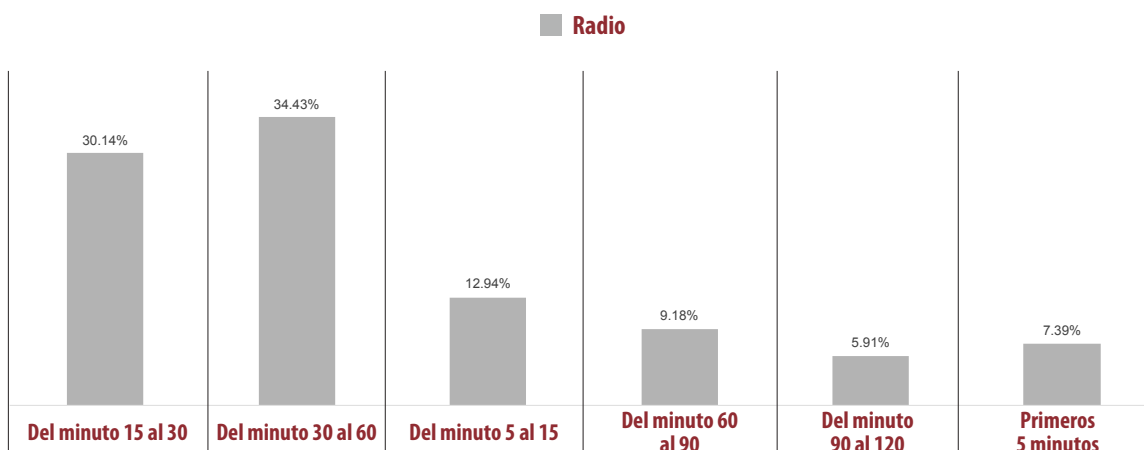


EN ESTA VARIABLE NO SE REGISTRÓ TIEMPO O MENCIÓN PARA NINGÚN PARTIDO POLÍTICO Y COALICIÓN EN TELEVISIÓN.

Informe Semanal de Concejales a los Ayuntamientos

Del 4 al 10 de abril de 2016

IMPORTANCIA DE LAS NOTICIAS. SEGMENTO DE TIEMPO EN QUE APARECEN PARTIDOS POLÍTICOS Y COALICIONES **RADIO**



- El tiempo total en radio de espacios noticiosos dedicado a partidos políticos y coaliciones fue de 58 minutos, 37 segundos de los cuales 20 minutos, 11 segundos corresponden al segmento de tiempo **Del minuto 30 al 60** del en que aparece la nota; 17 minutos, 40 segundos al segmento **Del minuto 15 al 30**; 7 minutos, 35 segundos al segmento **Del minuto 5 al 15**; 5 minutos, 23 segundos al segmento **Del minuto 60 al 90**; 4 minutos, 20 segundos al segmento **Primeros 5 minutos**; y 3 minutos, 28 segundos al segmento **Del minuto 90 al 120**.
- Se registraron un total de **84** menciones, de las cuales **29** corresponden al segmento de tiempo en que aparece la nota **Del minuto 30 al 60**; 15 al segmento **Del minuto 60 al 90**; 13 al segmento **Del minuto 15 al 30**; 12 al segmento **Del minuto 5 al 15**; 10 al segmento de los **Primeros 5 minutos**, y 5 al segmento **Del minuto 90 al 120**.
- El **PRI** fue el partido político con más tiempo y menciones en esta variable, registrando 8 minutos, 37 segundos y 13 menciones en el segmento **Del minuto 30 al 60**.
- La información detallada de esta variable podrá consultarse en la tabla, misma que incluye segmentos, partidos políticos, coaliciones, porcentajes, tiempos y menciones.

Informe Semanal de Concejales a los Ayuntamientos

Del 4 al 10 de abril de 2016

IMPORTANCIA DE LAS NOTICIAS. SEGMENTO DE TIEMPO EN QUE APARECEN
PARTIDOS POLÍTICOS Y COALICIONES RADIO



JERARQUIZACIÓN DE LA NOTA	PORCENTAJE (TIEMPO)	TIEMPO	MENCIONES
Del minuto 15 al 30	30.14%	00:17:40	13
COALICIÓN "CREO" PAN-PRD	1.88%	00:01:06	2
INDEPENDIENTES	3.27%	00:01:55	1
PAN	1.36%	00:00:48	1
PRD	11.09%	00:06:30	5
PRI	12.54%	00:07:21	4
Del minuto 30 al 60	34.43%	00:20:11	29
COALICIÓN "CREO" PAN-PRD	1.39%	00:00:49	2
MORENA	0.14%	00:00:05	1
PAN	2.08%	00:01:13	2
PRD	14.16%	00:08:18	8
PRI	14.70%	00:08:37	13
PT	1.05%	00:00:37	2
PVEM	0.91%	00:00:32	1
Del minuto 5 al 15	12.94%	00:07:35	12
COALICIÓN "CREO" PAN-PRD	0.57%	00:00:20	1
MOV. CIUDADANO	0.17%	00:00:06	1
PANAL	3.01%	00:01:46	3
PRD	1.68%	00:00:59	2
PRI	6.26%	00:03:40	3
PSD	1.25%	00:00:44	2
Del minuto 60 al 90	9.18%	00:05:23	15
INDEPENDIENTES	0.43%	00:00:15	1
MORENA	0.43%	00:00:15	1
MOV. CIUDADANO	0.43%	00:00:15	1
PAN	1.96%	00:01:09	3
PRD	1.68%	00:00:59	3
PRI	3.27%	00:01:55	3
PRS	0.43%	00:00:15	1
PT	0.28%	00:00:10	1
PVEM	0.28%	00:00:10	1
Del minuto 90 al 120	5.91%	00:03:28	5
PAN	2.70%	00:01:35	2
PRD	2.70%	00:01:35	2
PRI	0.51%	00:00:18	1
Primeros 5 minutos	7.39%	00:04:20	10
INDEPENDIENTES	0.34%	00:00:12	1
MORENA	2.19%	00:01:17	1
PAN	0.17%	00:00:06	1
PRD	3.55%	00:02:05	3
PRI	0.91%	00:00:32	3
PT	0.23%	00:00:08	1
TOTAL GENERAL	100%	00:58:37	84

Informe Semanal de Concejales a los Ayuntamientos

Del 4 al 10 de abril de 2016

IMPORTANCIA DE LAS NOTICIAS. SEGMENTO DE TIEMPO EN QUE APARECEN
PARTIDOS POLÍTICOS Y COALICIONES TELEVISIÓN

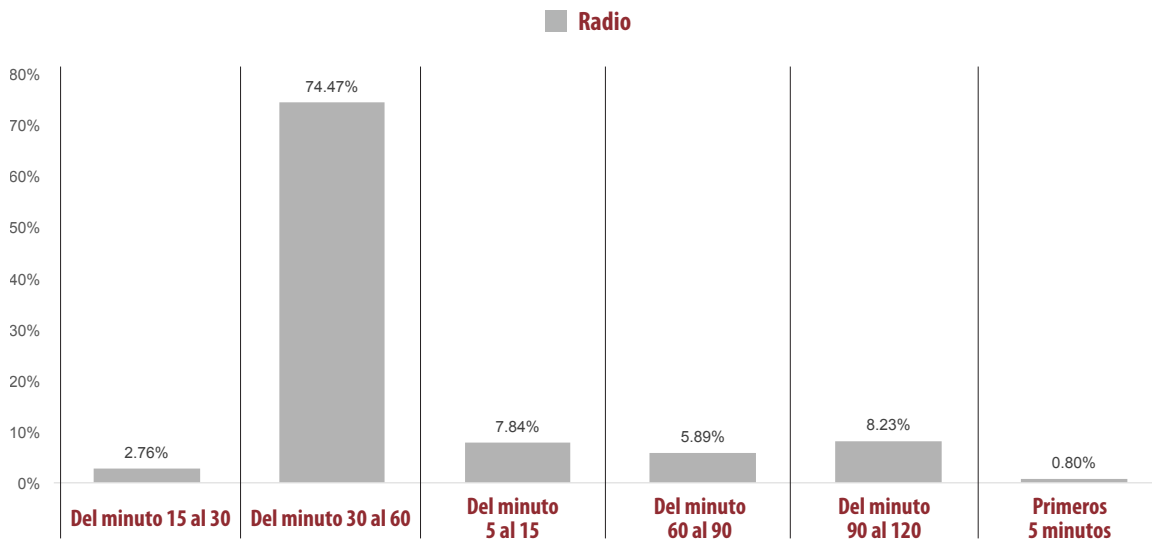


EN ESTA VARIABLE NO SE REGISTRÓ TIEMPO O MENCIÓN PARA NINGÚN PARTIDO POLÍTICO Y COALICIÓN EN TELEVISIÓN.

Informe Semanal de Concejales a los Ayuntamientos

Del 4 al 10 de abril de 2016

IMPORTANCIA DE LAS NOTICIAS. SEGMENTO DE TIEMPO EN QUE APARECEN ACTORES POLÍTICOS **RADIO**



- El tiempo total de espacios noticiosos en radio dedicado a actores políticos fue de 3 horas, 8 minutos, 29 segundos, de los cuales **2 horas, 20 minutos, 22 segundos** corresponden al segmento de tiempo en que aparecen la nota **Del minuto 30 al 60**; 15 minutos, 31 segundos al segmento **Del minuto 90 al 120**; 14 minutos, 47 segundos al segmento **Del minuto 5 al 15**; 11 minutos, 6 segundos al segmento **Del minuto 60 al 90**; 5 minutos, 12 segundos al segmento **Del minuto 15 al 30**; y 1 minutos, 31 segundos al segmento de los **Primeros 5 minutos**.
- Se registraron 99 menciones, de las cuales **55** corresponden al segmento de tiempo en que aparece la nota **Del minuto 30 al 60** del; 13 al segmento **Del minuto 15 al 30**; 11 al segmento **Del minuto 90 al 120**; 8 al segmento **Del minuto 5 al 15**; 7 al segmento de los **Primeros 5 minutos**; y 5 al segmento **Del minuto 60 al 90**.
- Héctor Ruíz Salazar** fue el actor político con más tiempo en esta variable, registrando 32 minutos, 38 segundos en el segmento de tiempo **Del minuto 30 al 60**.
- Alejandro López Jarquín, Sergio Bello Guerra y José Antonio Hernández Fraguas** fueron los actores políticos con más menciones en esta variable, registrando cada uno 6 en el segmento **Del minuto 30 al 60**.
- La información detallada de esta variable podrá consultarse en la tabla, misma que incluye segmentos, actores políticos, porcentajes, tiempos y menciones.

Informe Semanal de Concejales a los Ayuntamientos

Del 4 al 10 de abril de 2016

IMPORTANCIA DE LAS NOTICIAS. SEGMENTO DE TIEMPO EN QUE APARECEN
ACTORES POLÍTICOS RADIO



JERARQUIZACIÓN DE LA NOTA	PORCENTAJE (TIEMPO)	TIEMPO	MENCIONES
Del minuto 15 al 30	2.76%	00:05:12	13
Jaime Silva Hernández	0.27%	00:00:30	1
José Antonio Hernández Fraguas	1.53%	00:02:53	3
Nancy Ramírez Sandoval	0.04%	00:00:05	1
Javier Martín Villagómez Herrera	0.04%	00:00:05	1
Joel Bernardo Zamora Montes	0.04%	00:00:05	1
Óscar Mejía Bravo	0.04%	00:00:05	1
Luis Mario González Cantoral	0.47%	00:00:53	1
Raúl Cruz González	0.05%	00:00:06	1
Martín Rosado	0.05%	00:00:06	1
Yesenia Nolasco Ramírez	0.16%	00:00:18	1
Salvador González Ilescas	0.05%	00:00:06	1
Del minuto 30 al 60	74.47%	02:20:22	55
Rosalinda López García	0.88%	00:01:39	2
Alfonso Carrasco Gómez	0.62%	00:01:10	1
Alejandro López Jarquín	5.79%	00:10:55	4
Jaime Silva Hernández	0.20%	00:00:23	1
Dulce Alejandra García Morlan	3.14%	00:05:55	1
Alfonso Gómez Sandoval	0.19%	00:00:22	1
Sergio Bello Guerra	3.93%	00:07:24	4
José Antonio Hernández Fraguas	3.33%	00:06:17	4
Lenin López Nelio	9.54%	00:17:59	1
Martha Alicia Escamilla León	0.05%	00:00:06	1
Jesús Calderón Avendaño	0.52%	00:00:59	2
Fredy Gil Pineda Gopar	0.04%	00:00:05	1
Hugo Jarquín	1.00%	00:01:53	2
José Alfredo Cruz Acevedo	0.33%	00:00:37	1
Marco Antonio Cabello Mares	0.40%	00:00:45	2
Ricardo Pacheco Jarquín	0.28%	00:00:32	1
Arturo Aguilar Carmona	0.18%	00:00:20	1
Raúl Cruz González	0.21%	00:00:24	2
Martín Rosado	0.21%	00:00:24	2
Yesenia Nolasco Ramírez	0.74%	00:01:24	1
Francisco Ángel Maldonado Martínez	0.12%	00:00:14	1
Ulises Soto Martínez	16.77%	00:31:36	1
Salvador González Ilescas	3.64%	00:06:52	2
Héctor Ruíz García	17.31%	00:32:38	3
Rodolfo León Aragón	0.77%	00:01:27	2
María Angelina Blas Palacios	0.09%	00:00:10	1
Cástulo Escobedo Lucas	0.35%	00:00:40	2
Fernando Rasgado Díaz	0.18%	00:00:20	1
Cuauhtémoc Fuentes Villanueva	0.18%	00:00:20	1

Informe Semanal de Concejales a los Ayuntamientos

Del 4 al 10 de abril de 2016

IMPORTANCIA DE LAS NOTICIAS. SEGMENTO DE TIEMPO EN QUE APARECEN
ACTORES POLÍTICOS RADIO



JERARQUIZACIÓN DE LA NOTA	PORCENTAJE (TIEMPO)	TIEMPO	MENCIONES
Alfredo Juárez Díaz	0.18%	00:00:20	1
Javier Santos Candelaria	0.18%	00:00:20	1
Raúl Beristain Espinoza	0.27%	00:00:30	1
Juan Galguera Aparicio	0.36%	00:00:41	1
Ana Vásquez Arteaga	0.33%	00:00:37	1
Arsenio Mejía García	2.16%	00:04:04	1
Del minuto 5 al 15	7.84%	00:14:47	8
Pablo Arnaud Carreño	4.56%	00:08:36	1
Alejandro López Jarquín	1.75%	00:03:18	1
Sergio Bello Guerra	0.83%	00:01:34	2
Amador Villalobos Peto	0.11%	00:00:13	2
Sandra Beatriz Zavaleta Herrera	0.49%	00:00:55	1
Ana Vásquez Arteaga	0.10%	00:00:11	1
Del minuto 60 al 90	5.89%	00:11:06	5
Lenin López Nelio	3.71%	00:07:00	1
Liliana Salinas Hernández	0.13%	00:00:15	1
Hugo Jarquín	1.81%	00:03:25	1
Marco Antonio Cabello Mares	0.11%	00:00:13	1
Cuauhtémoc Fuentes Villanueva	0.11%	00:00:13	1
Del minuto 90 al 120	8.23%	00:15:31	11
Sergio Bello Guerra	1.33%	00:02:30	2
José Antonio Hernández Fraguas	0.80%	00:01:30	1
Lenin López Nelio	0.53%	00:01:00	1
Oswaldo García Jarquín	0.80%	00:01:30	1
Hugo Jarquín	2.56%	00:04:49	2
Juan José Galguera García	0.51%	00:00:58	1
Jorge Morales Alducín	0.80%	00:01:30	1
Daniel Gurrión Matías	0.46%	00:00:52	1
Gloria Sánchez López	0.46%	00:00:52	1
Primeros 5 minutos	0.80%	00:01:31	7
Alejandro López Jarquín	0.05%	00:00:06	1
Jaime Silva Hernández	0.04%	00:00:05	1
Hugo Jarquín	0.36%	00:00:41	1
Luis Mario González Cantoral	0.11%	00:00:13	1
Ulises Soto Martínez	0.05%	00:00:06	1
Salvador González Ilescas	0.11%	00:00:13	1
Ana Vásquez Arteaga	0.06%	00:00:07	1
TOTAL GENERAL	100%	03:08:29	99

Informe Semanal de Concejales a los Ayuntamientos

Del 4 al 10 de abril de 2016

IMPORTANCIA DE LAS NOTICIAS. SEGMENTO DE TIEMPO EN QUE APARECEN
ACTORES POLÍTICOS TELEVISIÓN

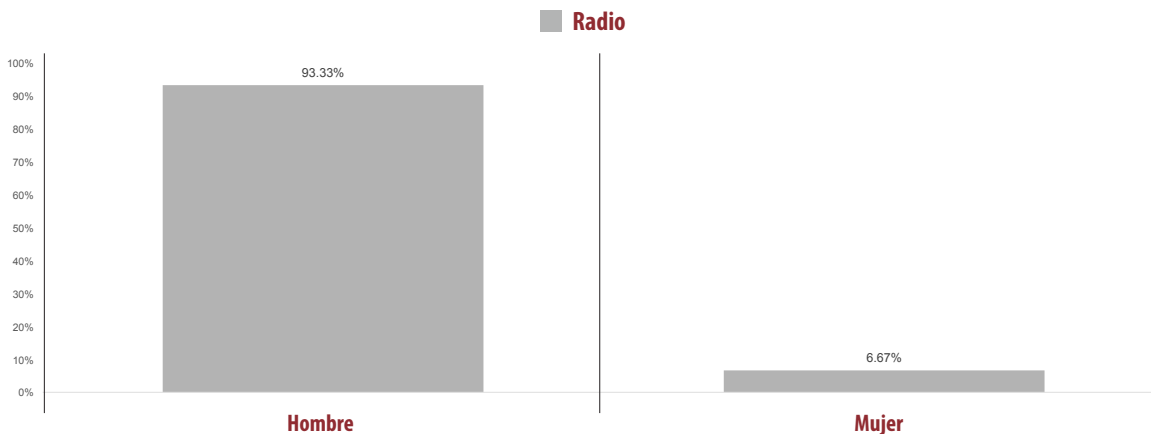


EN ESTA VARIABLE NO SE REGISTRÓ TIEMPO O MENCIÓN PARA NINGÚN PARTIDO POLÍTICO Y COALICIÓN EN TELEVISIÓN.

Informe Semanal de Concejales a los Ayuntamientos

Del 4 al 10 de abril de 2016

INFORMACIÓN POR GÉNERO POR ACTORES POLÍTICOS RADIO



- El tiempo total en espacios noticiosos de radio dedicado a actores políticos fue de 3 horas, 8 minutos, 29 segundos, de los cuales 2 horas, 55 minutos, 55 segundos, corresponden al género **Hombre**, y 12 minutos, 34 segundos al género **Mujer**.
- Se registraron **99** menciones, de las cuales **85** corresponden al género **hombre** y **14** al género **Mujer**.
- **Héctor Ruiz García** fue el **hombre** que registró el mayor tiempo en espacios noticiosos de radio con 32 minutos, 38 segundos.
- **Dulce Alejandra García Morlán** fue la **mujer** que registró el mayor tiempo en espacios noticiosos de radio con 5 minutos 55 segundos.
- La información detallada de esta variable podrá consultarse en la tabla, misma que incluye género, actores políticos, porcentajes, tiempos y menciones.

Informe Semanal de Concejales a los Ayuntamientos

Del 4 al 10 de abril de 2016

INFORMACIÓN POR GÉNERO POR ACTORES POLÍTICOS RADIO



PARIDAD DE GÉNERO	PORCENTAJE (TIEMPO)	TIEMPO	MENCIONES
Hombre	93.33%	02:55:55	85
Pablo Arnaud Carreño	4.56%	00:08:36	1
Alfonso Carrasco Gómez	0.62%	00:01:10	1
Alejandro López Jarquín	7.60%	00:14:19	6
Jaime Silva Hernández	0.51%	00:00:58	3
Alfonso Gómez Sandoval	0.19%	00:00:22	1
Sergio Bello Guerra	6.08%	00:11:28	8
José Antonio Hernández Fraguas	5.66%	00:10:40	8
Lenin López Nelio	13.79%	00:25:59	3
Jesús Calderón Avendaño	0.52%	00:00:59	2
Javier Martín Villagómez Herrera	0.04%	00:00:05	1
Joel Bernardo Zamora Montes	0.04%	00:00:05	1
Óscar Mejía Bravo	0.04%	00:00:05	1
Fredy Gil Pineda Gopar	0.04%	00:00:05	1
Oswaldo García Jarquín	0.80%	00:01:30	1
Hugo Jarquín	5.73%	00:10:48	6
José Alfredo Cruz Acevedo	0.33%	00:00:37	1
Amador Villalobos Peto	0.11%	00:00:13	2
Marco Antonio Cabello Mares	0.51%	00:00:58	3
Ricardo Pacheco Jarquín	0.28%	00:00:32	1
Arturo Aguilar Carmona	0.18%	00:00:20	1
Luis Mario González Cantoral	0.58%	00:01:06	2
Raúl Cruz González	0.27%	00:00:30	3
Martín Rosado	0.27%	00:00:30	3
Francisco Ángel Maldonado Martínez	0.12%	00:00:14	1
Ulises Soto Martínez	16.82%	00:31:42	2
Salvador González Ilescas	3.81%	00:07:11	4
Héctor Ruíz García	17.31%	00:32:38	3
Rodolfo León Aragón	0.77%	00:01:27	2
Cástulo Escobedo Lucas	0.35%	00:00:40	2
Fernando Rasgado Díaz	0.18%	00:00:20	1
Cuauhtémoc Fuentes Villanueva	0.29%	00:00:33	2
Alfredo Juárez Díaz	0.18%	00:00:20	1
Javier Santos Candelaria	0.18%	00:00:20	1
Juan José Galguera García	0.51%	00:00:58	1
Raúl Beristain Espinoza	0.27%	00:00:30	1
Juan Galguera Aparicio	0.36%	00:00:41	1
Jorge Morales Alducín	0.80%	00:01:30	1
Daniel Gurrión Matías	0.46%	00:00:52	1
Arsenio Mejía García	2.16%	00:04:04	1
Mujer	6.67%	00:12:34	14
Rosalinda López García	0.88%	00:01:39	2
Dulce Alejandra García Morlan	3.14%	00:05:55	1

Informe Semanal de Concejales a los Ayuntamientos

Del 4 al 10 de abril de 2016

INFORMACIÓN POR GÉNERO POR ACTORES POLÍTICOS RADIO



PARIDAD DE GÉNERO	PORCENTAJE (TIEMPO)	TIEMPO	MENCIONES
Liliana Salinas Hernández	0.13%	00:00:15	1
Martha Alicia Escamilla León	0.05%	00:00:06	1
Nancy Ramírez Sandoval	0.04%	00:00:05	1
Yesenia Nolasco Ramírez	0.90%	00:01:42	2
Sandra Beatriz Zavaleta Herrera	0.49%	00:00:55	1
María Angelina Blas Palacios	0.09%	00:00:10	1
Ana Vásquez Arteaga	0.49%	00:00:55	3
Gloria Sánchez López	0.46%	00:00:52	1
TOTAL GENERAL	100.00%	03:08:29	99

Informe Semanal de Concejales a los Ayuntamientos

Del 4 al 10 de abril de 2016

INFORMACIÓN POR GÉNERO POR **ACTORES POLÍTICOS**
TELEVISIÓN

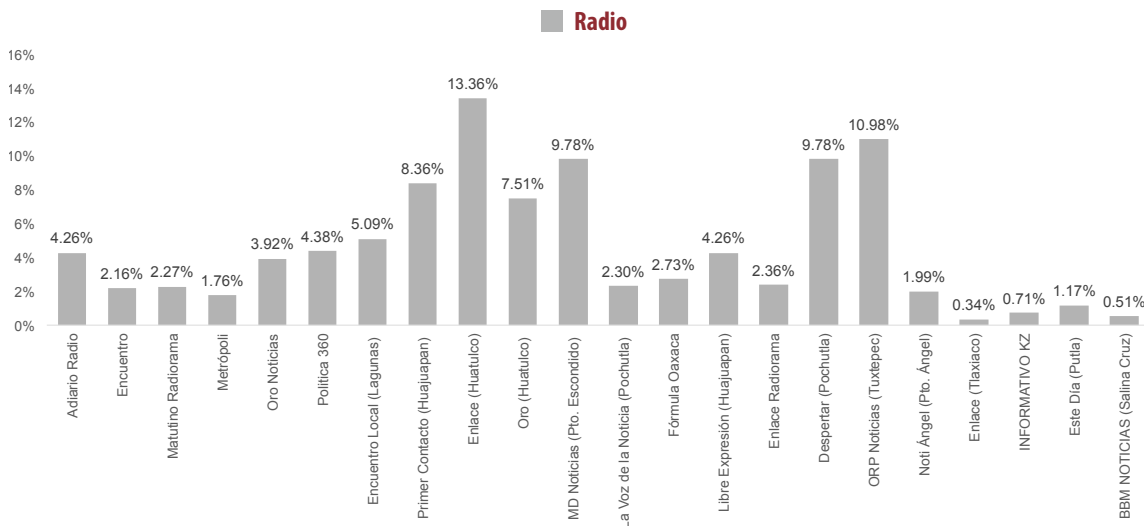


NO SE REGISTRÓ TIEMPO NI MENCIONES EN ESTA VARIABLE.

Informe Semanal de Concejales a los Ayuntamientos

Del 4 al 10 de abril de 2016

PROGRAMA NOTICIOSO POR PARTIDOS POLÍTICOS Y COALICIONES RADIO



- El tiempo total en espacios noticiosos de radio dedicado a partidos políticos y coaliciones fue de 58 minutos, 37 segundos de los cuales los programas noticiosos que más tiempo dedicaron a actores políticos fueron:
- **Enlace Huatulco** con 7 minutos, 50 segundos; **ORP Noticias Tuxtepec** con 6 minutos, 26 segundos; **Despertar Pochutla** y **MD Noticias (Pto. Escondido)** con 5 minutos, 44 segundos; **Primer Contacto Huaquapan** con 4 minutos, 54 segundos; y **Oro Huatulco** con 4 minutos, 24 segundos.
- Se registró un total de 84 menciones, de las cuales los programas noticiosos con más menciones fueron:
- **MD Noticias (Pto. Escondido)** con 15; **Encuentro Lagunas** con 11; **Primer Contacto Huaquapan** con 10; y **ORP Noticias Tuxtepec**, con 6.
- El **PRI** fue el partido político con el mayor tiempo y menciones en un mismo espacio noticiosos de radio, registrando 7 minutos, 50 segundos y 5 menciones en el programa **Enlace Huatulco**.
- La información detallada de esta variable podrá consultarse en la tabla, misma que incluye programa noticioso, partidos políticos, coaliciones, porcentajes, tiempos y menciones.

Informe Semanal de Concejales a los Ayuntamientos

Del 4 al 10 de abril de 2016

PROGRAMA NOTICIOSO POR PARTIDOS POLÍTICOS Y COALICIONES RADIO



PROGRAMA NOTICIOSO	PORCENTAJE (TIEMPO)	TIEMPO	MENCIONES
Adiario Radio	4.26%	00:02:30	1
PRD	4.26%	00:02:30	1
Encuentro	2.16%	00:01:16	2
PANAL	1.08%	00:00:38	1
PSD	1.08%	00:00:38	1
Matutino Radiorama	2.27%	00:01:20	2
PAN	0.94%	00:00:33	1
PRD	1.34%	00:00:47	1
Metrópolis	1.76%	00:01:02	1
PANAL	1.76%	00:01:02	1
Oro Noticias	3.92%	00:02:18	1
PRD	3.92%	00:02:18	1
Política 360	4.38%	00:02:34	3
PAN	1.71%	00:01:00	1
PRD	2.67%	00:01:34	2
Encuentro Local (Lagunas)	5.09%	00:02:59	11
COALICIÓN "CREO" PAN-PRD	1.05%	00:00:37	2
INDEPENDIENTES	0.43%	00:00:15	1
MORENA	0.43%	00:00:15	1
MOV. CIUDADANO	0.43%	00:00:15	1
PAN	0.43%	00:00:15	1
PRD	0.43%	00:00:15	1
PRI	1.48%	00:00:52	3
PRS	0.43%	00:00:15	1
Primer Contacto (Huajuapán)	8.36%	00:04:54	10
PAN	0.17%	00:00:06	1
PRD	6.28%	00:03:41	5
PRI	1.68%	00:00:59	3
PT	0.23%	00:00:08	1
Enlace (Huatulco)	13.36%	00:07:50	5
PRI	13.36%	00:07:50	5
Oro (Huatulco)	7.51%	00:04:24	1
PRD	7.51%	00:04:24	1
MD Noticias (Pto. Escondido)	9.78%	00:05:44	15
COALICIÓN "CREO" PAN-PRD	0.91%	00:00:32	1
MOV. CIUDADANO	0.17%	00:00:06	1
PAN	1.54%	00:00:54	2
PANAL	0.17%	00:00:06	1
PRD	0.45%	00:00:16	2
PRI	3.98%	00:02:20	3
PSD	0.17%	00:00:06	1
PT	1.19%	00:00:42	2
PVEM	1.19%	00:00:42	2

Informe Semanal de Concejales a los Ayuntamientos

Del 4 al 10 de abril de 2016

PROGRAMA NOTICIOSO POR PARTIDOS POLÍTICOS Y COALICIONES RADIO



PROGRAMA NOTICIOSO	PORCENTAJE (TIEMPO)	TIEMPO	MENCIONES
La Voz de la Noticia (Pochutla)	2.30%	00:01:21	2
PRI	2.30%	00:01:21	2
Fórmula Oaxaca	2.73%	00:01:36	1
PRD	2.73%	00:01:36	1
Libre Expresión (Huajuapán)	4.26%	00:02:30	3
MORENA	2.19%	00:01:17	1
PRD	1.51%	00:00:53	1
PRI	0.57%	00:00:20	1
Enlace Radiorama	2.36%	00:01:23	2
PAN	1.14%	00:00:40	1
PRI	1.22%	00:00:43	1
Despertar (Pochutla)	9.78%	00:05:44	5
COALICIÓN "CREO" PAN-PRD	1.36%	00:00:48	1
PAN	1.36%	00:00:48	1
PRD	1.36%	00:00:48	1
PRI	5.69%	00:03:20	2
ORP Noticias (Tuxtepec)	10.98%	00:06:26	6
INDEPENDIENTES	3.61%	00:02:07	2
PRI	7.36%	00:04:19	4
Noti Ángel (Pto. Ángel)	1.99%	00:01:10	2
PAN	1.00%	00:00:35	1
PRD	1.00%	00:00:35	1
Enlace (Tlaxiaco)	0.34%	00:00:12	2
PRD	0.17%	00:00:06	1
PRI	0.17%	00:00:06	1
INFORMATIVO KZ	0.71%	00:00:25	5
MORENA	0.14%	00:00:05	1
PRD	0.28%	00:00:10	2
PRI	0.14%	00:00:05	1
PT	0.14%	00:00:05	1
Este Día (Putla)	1.17%	00:00:41	3
PRD	0.94%	00:00:33	2
PRI	0.23%	00:00:08	1
BBM NOTICIAS (Salina Cruz)	0.51%	00:00:18	1
COALICIÓN "CREO" PAN-PRD	0.51%	00:00:18	1
TOTAL GENERAL	100%	00:58:37	84

Informe Semanal de Concejales a los Ayuntamientos

Del 4 al 10 de abril de 2016

PROGRAMA NOTICIOSO POR **PARTIDOS POLÍTICOS Y COALICIONES**
TELEVISIÓN

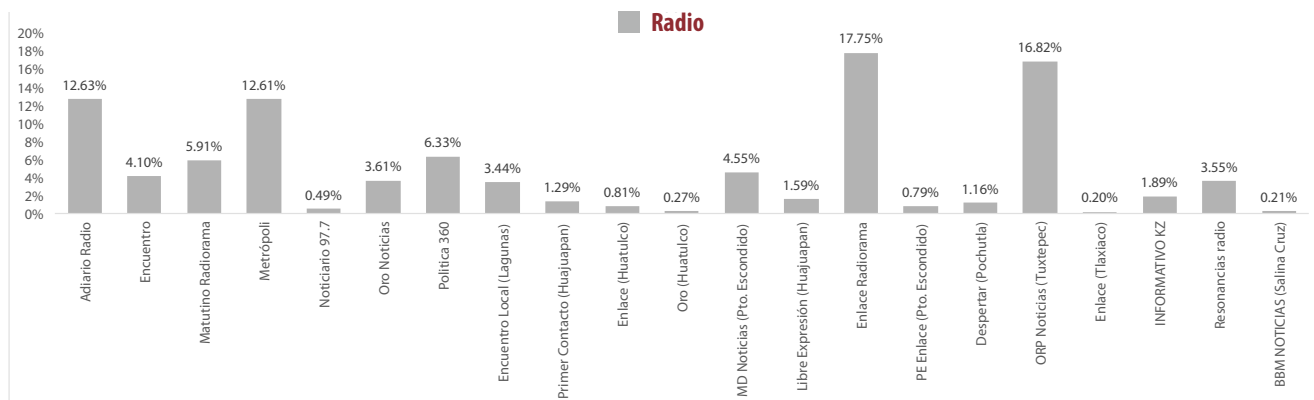


NO SE REGISTRÓ TIEMPO NI MENCIONES EN ESTA VARIABLE.

Informe Semanal de Concejales a los Ayuntamientos

Del 4 al 10 de abril de 2016

PROGRAMA NOTICIOSO POR ACTORES POLÍTICOS RADIO



- El tiempo total en espacios noticiosos de radio dedicado a actores políticos fue de 3 horas, 8 minutos, 29 segundos; de los cuales los programas noticiosos con más tiempo dedicado a actores políticos fueron:
- Enlace Radorama con 33 minutos, 27 segundos; ORP Noticias (Tuxtepec) con 31 minutos, 42 segundos; Adiario Radio con 23 minutos, 48 segundos; Metrópoli con 23 minutos, 46 segundos; Política 360 con 11 minutos, 56 segundos; y Matutino Radorama con 11 minutos, 8 segundos.
- Se registró un total de 99 menciones, de las cuales los programas noticiosos con más menciones son:
- Encuentro Local (Lagunas) con 19 menciones; Metrópoli con 10; Primer Contacto Huajuapán con 9; y Enlace Radorama con 7.
- Enlace Radorama fue el programa noticioso de radio que más tiempo registró para actores políticos, con 33 minutos, 27 segundos y Encuentro Local (Lagunas), fue el programa con más menciones para actores políticos, con 19.
- Ulises Soto Martínez fue el actor político con más tiempo en un espacio noticioso de radio, registrando 31 minutos, 42 segundos en el programa noticioso ORP Noticias (Tuxtepec).
- La información detallada de esta variable podrá consultarse en la tabla anexa misma que incluye programa noticioso, actores políticos, porcentajes, tiempos y menciones.

Informe Semanal de Concejales a los Ayuntamientos

Del 4 al 10 de abril de 2016

PROGRAMA NOTICIOSO POR ACTORES POLÍTICOS RADIO



PROGRAMA NOTICIOSO	PORCENTAJE (TIEMPO)	TIEMPO	MENCIONES
Adiario Radio	12.63%	00:23:48	2
Héctor Ruíz García	12.63%	00:23:48	2
Encuentro	4.10%	00:07:44	6
Sergio Bello Guerra	0.80%	00:01:30	1
José Antonio Hernández Fraguas	0.80%	00:01:30	1
Oswaldo García Jarquín	0.80%	00:01:30	1
Jorge Morales Alducín	0.80%	00:01:30	1
Daniel Gurrión Matías	0.46%	00:00:52	1
Gloria Sánchez López	0.46%	00:00:52	1
Matutino Radiorama	5.91%	00:11:08	4
Alejandro López Jarquín	1.20%	00:02:16	1
Sergio Bello Guerra	1.55%	00:02:55	2
Salvador González Ilescas	3.16%	00:05:57	1
Metrópoli	12.61%	00:23:46	10
Pablo Arnaud Carreño	4.56%	00:08:36	1
Alejandro López Jarquín	4.43%	00:08:21	3
Sergio Bello Guerra	1.54%	00:02:54	2
José Antonio Hernández Fraguas	1.48%	00:02:47	2
Salvador González Ilescas	0.11%	00:00:13	1
Sandra Beatriz Zavaleta Herrera	0.49%	00:00:55	1
Noticiario 97.7	0.49%	00:00:55	1
Salvador González Ilescas	0.49%	00:00:55	1
Oro Noticias	3.61%	00:06:48	5
Dulce Alejandra García Morlan	3.14%	00:05:55	1
José Antonio Hernández Fraguas	0.10%	00:00:11	1
Raúl Cruz González	0.12%	00:00:14	1
Martín Rosado	0.12%	00:00:14	1
Francisco Ángel Maldonado Martínez	0.12%	00:00:14	1
Política 360	6.33%	00:11:56	4
Sergio Bello Guerra	0.53%	00:01:00	1
José Antonio Hernández Fraguas	1.56%	00:02:56	1
Lenin López Nelio	4.24%	00:08:00	2
Encuentro Local (Lagunas)	3.44%	00:06:29	19
Rosalinda López García	0.88%	00:01:39	2
Alfonso Gómez Sandoval	0.19%	00:00:22	1
José Antonio Hernández Fraguas	0.05%	00:00:06	1
Liliana Salinas Hernández	0.13%	00:00:15	1
Jesús Calderón Avendaño	0.52%	00:00:59	2

Informe Semanal de Concejales a los Ayuntamientos

Del 4 al 10 de abril de 2016

PROGRAMA NOTICIOSO POR ACTORES POLÍTICOS RADIO



PROGRAMA NOTICIOSO	PORCENTAJE (TIEMPO)	TIEMPO	MENCIONES
Adiario Radio	12.63%	00:23:48	2
Héctor Ruíz García	12.63%	00:23:48	2
Encuentro	4.10%	00:07:44	6
Sergio Bello Guerra	0.80%	00:01:30	1
José Antonio Hernández Fraguas	0.80%	00:01:30	1
Oswaldo García Jarquín	0.80%	00:01:30	1
Jorge Morales Alducín	0.80%	00:01:30	1
Daniel Gurrión Matías	0.46%	00:00:52	1
Gloria Sánchez López	0.46%	00:00:52	1
Matutino Radiorama	5.91%	00:11:08	4
Alejandro López Jarquín	1.20%	00:02:16	1
Sergio Bello Guerra	1.55%	00:02:55	2
Salvador González Ilescas	3.16%	00:05:57	1
Metrópoli	12.61%	00:23:46	10
Pablo Arnaud Carreño	4.56%	00:08:36	1
Alejandro López Jarquín	4.43%	00:08:21	3
Sergio Bello Guerra	1.54%	00:02:54	2
José Antonio Hernández Fraguas	1.48%	00:02:47	2
Salvador González Ilescas	0.11%	00:00:13	1
Sandra Beatriz Zavaleta Herrera	0.49%	00:00:55	1
Noticiario 97.7	0.49%	00:00:55	1
Salvador González Ilescas	0.49%	00:00:55	1
Oro Noticias	3.61%	00:06:48	5
Dulce Alejandra García Morlan	3.14%	00:05:55	1
José Antonio Hernández Fraguas	0.10%	00:00:11	1
Raúl Cruz González	0.12%	00:00:14	1
Martín Rosado	0.12%	00:00:14	1
Francisco Ángel Maldonado Martínez	0.12%	00:00:14	1
Política 360	6.33%	00:11:56	4
Sergio Bello Guerra	0.53%	00:01:00	1
José Antonio Hernández Fraguas	1.56%	00:02:56	1
Lenin López Nelio	4.24%	00:08:00	2
Encuentro Local (Lagunas)	3.44%	00:06:29	19
Rosalinda López García	0.88%	00:01:39	2
Alfonso Gómez Sandoval	0.19%	00:00:22	1
José Antonio Hernández Fraguas	0.05%	00:00:06	1
Liliana Salinas Hernández	0.13%	00:00:15	1
Jesús Calderón Avendaño	0.52%	00:00:59	2

Informe Semanal de Concejales a los Ayuntamientos

Del 4 al 10 de abril de 2016

PROGRAMA NOTICIOSO POR ACTORES POLÍTICOS

RADIO



PROGRAMA NOTICIOSO	PORCENTAJE (TIEMPO)	TIEMPO	MENCIONES
Fredy Gil Pineda Gopar	0.04%	00:00:05	1
Héctor Ruíz García	4.69%	00:08:50	1
PE Enlace (Pto. Escondido)	0.79%	00:01:29	1
Hugo Jarquín	0.79%	00:01:29	1
Despertar (Pochutla)	1.16%	00:02:11	3
Alfonso Carrasco Gómez	0.62%	00:01:10	1
Arturo Aguilar Carmona	0.18%	00:00:20	1
Juan Galguera Aparicio	0.36%	00:00:41	1
ORP Noticias (Tuxtepec)	16.82%	00:31:42	2
Ulises Soto Martínez	16.82%	00:31:42	2
Enlace (Tlaxiaco)	0.20%	00:00:23	1
Jaime Silva Hernández	0.20%	00:00:23	1
INFORMATIVO KZ	1.89%	00:03:34	6
Amador Villalobos Peto	0.11%	00:00:13	2
Yesenia Nolasco Ramírez	0.74%	00:01:24	1
Rodolfo León Aragón	0.77%	00:01:27	2
Raúl Beristain Espinoza	0.27%	00:00:30	1
Resonancias radio	3.55%	00:06:42	4
Alejandro López Jarquín	0.21%	00:00:24	1
Hugo Jarquín	1.18%	00:02:14	2
Arsenio Mejía García	2.16%	00:04:04	1
BBM NOTICIAS (Salina Cruz)	0.21%	00:00:24	2
Yesenia Nolasco Ramírez	0.16%	00:00:18	1
Salvador González Ilescas	0.05%	00:00:06	1
TOTAL GENERAL	100%	03:08:29	99

Informe Semanal de Concejales a los Ayuntamientos

Del 4 al 10 de abril de 2016

PROGRAMA NOTICIOSO POR **ACTORES POLÍTICOS**
TELEVISIÓN




NO SE REGISTRÓ TIEMPO NI MENCIONES EN ESTA VARIABLE.

ENCUESTA O SONDEO DE OPINIÓN

Informe Semanal de Concejales a los Ayuntamientos

Del 4 al 10 de abril de 2016

ENCUESTA O SONDEO DE OPINIÓN



08 de abril de 2016

El precandidato a la presidencia municipal de Santa Cruz Xoxocotlán, Alejandro López Jarquín, indicó que entre 4 precandidatos obtuvo el 70% de votos a favor, además de ser colocado por la encuesta de preferencia electoral realizada del 25 al 27 de marzo, como el candidato más competitivo por la coalición que representa.

FECHA	TIPO	ESPACIO NOTICIOSO	NOTICIERO	EMPRESA ENCUESTADORA	VITRINA	MONITOREO
08/04/16	Encuesta	Oaxaca de Juárez	Matutino Radorama	SIN REGISTRO	No	Radio

ANEXOS

Informe Semanal de Concejales a los Ayuntamientos

Del 4 al 10 de abril de 2016

Estaciones de Radio y Canales de Televisión del Catálogo del INE objeto del monitoreo

Siglas	Frecuencia / Canal	Nombre de la estación	Tipo de emisora	Cuenta con espacio noticioso
XHCA-FM	103.9 Mhz.	Azul Estéreo	FM	Sí
XEPX-AM	650 Khz.	Radio Fórmula	Migración AM-FM	Sí
XHEPX-FM	99.9 Mhz			
XEGLO-AM	780 Khz.	La Voz de la Sierra de Juárez	AM	No
XHOU-FM	105.3 Mhz.	Sensación Estéreo	FM	Sí
XHAH-FM	90.1 Mhz.	Ke Buena	FM	No
XHTEKA-FM	91.7 Mhz.	Radio TK	FM	No
XHCORO-FM	98.7 Mhz.	Ke Buena	FM	No
XHOJF-FM	92.1 Mhz.	S/D	FM	No
KEYG-AM	660 Khz.	La Consentida	Migración AM-FM	No
XHYG-FM	90.5 Mhz.			
XHTFM-FM	107.9 Mhz.	Radio Nandia	FM	No
XHNR-FM	98.5 Mhz.	Exa FM	FM	Sí
XHOCA-FM	89.7 Mhz.	La Grande de Oaxaca	FM	Sí
XHOQ-FM	100.1 Mhz.	La Poderosa	FM	Sí
XHAX-FM	93.7 Mhz.	XEAX	FM	Sí
XHCE-FM	95.7 Mhz.	Radio Hit, Ke Buena	FM	Sí
XEIU-AM	105.7 Mhz.	Amor	Combo	Sí
XHIU-FM				
XEOA-AM	570 Khz.	OA Radio Mexicana	Migración AM-FM	Sí
XHEOA-FM	94.9 Mhz.			
XHYN-FM	102.9 Mhz.	Los 40 principales	FM	No
XHZB-FM	101.7 Mhz.	Radio Oro la Tremenda	FM	Sí
XEACC-AM	870 Khz.	Radio Fórmula	Migración AM-FM	No
XHACC-FM	93.3 Mhz.			
XHEDO-FM	94.1 Mhz.	Estéreo Esmeralda	FM	Sí
XEPOR-AM	740 Khz.	La Explosiva	Migración AM-FM	Sí
XHPOR-FM	98.7 Mhz.			
XEHL-AM	550 Khz.	Los 40 principales	Combo	No
XHLL-FM	97.1 Mhz.			
XHSCO-FM	96.3 Mhz.	Estéreo Istmo	FM	Sí
XHRCV-FM	107.9 Mhz.	Radio Candela	FM	No
XHUH-FM	96.9 Mhz.	La Consentida	FM	Sí
XHXP-FM	106.5 Mhz.	La Súper Buena	FM	Sí
XEOJN-AM	950 Khz.	La Voz de Chinantla	AM	No
XHSPP-FM	102.3 Mhz.	Radical 102.3	FM	Sí
XHRPO-FM	97.7 Mhz.	La Ley 710	FM	Sí
XEKC-AM	1460 Khz.	Planeta 100.9	Combo	Sí
XHKC-FM	100.9 Mhz.			
XETLA-AM	930 Khz.	La Voz de la Mixteca	AM	No
XHTLX-FM	100.5 Mhz.	La Poderosa	FM	Sí
XHUAT-FM	103.1 Mhz.	Estéreo Huatulco	FM	Sí
XHJP-FM	107.9 Mhz.	MIXE	FM	No
XEJAM-AM	1260 Khz.	La Voz de la Costa Chica	AM	No
XHPNX-FM	98.1 Mhz.	Radio Costa	FM	No
XHKZ-FM	98.1 Mhz.	KZ La Voz del Istmo	FM	No
XHZAA-FM	96.3 Mhz.	La Voz del Pueblo que despierta y se levanta	FM	No
XHCHT-FM	90.1 Mhz.	Oaxaca Radio	Retransmite	Sí
XHHPL-FM	91.9 Mhz.	Oaxaca Radio	Retransmite	Sí
XHUUAU-FM	97.3 Mhz.	Oaxaca Radio	Retransmite	Sí
XHLAB-FM	100.9 Mhz.	Oaxaca Radio	Retransmite	Sí
XHMAJ-FM	100.9 Mhz.	Oaxaca Radio	Retransmite	Sí
XHMPD-FM	90.9 Mhz.	Oaxaca Radio	Retransmite	Sí
XHCMA-FM	91.5 Mhz.	Oaxaca Radio	Retransmite	Sí
XHOAX-FM	96.9 Mhz.	Oaxaca Radio	Retransmite	Sí
XHPLH-FM	91.7 Mhz.	Oaxaca Radio	Retransmite	Sí
XHPES-FM	105.9 Mhz.	Oaxaca Radio	Retransmite	Sí
XHPUV-FM	92.1 Mhz.	Oaxaca Radio	Retransmite	Sí

XHSLC-FM	92.9 Mhz.	Oaxaca Radio	Retransmite	Sí
XHSFJ-FM	103.9 Mhz.	Oaxaca Radio	Retransmite	Sí
XHJBC-FM	89.3 Mhz.	Oaxaca Radio	Retransmite	Sí
XHSBC-FM	88.9 Mhz.	Oaxaca Radio	Retransmite	Sí
XHJBT-FM	102.7 Mhz.	Oaxaca Radio	Retransmite	Sí
XHSJB-FM	95.3 Mhz.	Oaxaca Radio	Retransmite	Sí
XHSPH-FM	96.7 Mhz.	Oaxaca Radio	Retransmite	Sí
XHPED-FM	107.9 Mhz.	Oaxaca Radio	Retransmite	Sí
XHSAJ-FM	99.3 Mhz.	Oaxaca Radio	Retransmite	Sí
XHSMJ-FM	89.7 Mhz.	Oaxaca Radio	Retransmite	Sí
XHSMT-FM	99.5 Mhz.	Oaxaca Radio	Retransmite	Sí
XHSTH-FM	94.5 Mhz.	Oaxaca Radio	Retransmite	Sí
XHSTC-FM	107.5 Mhz.	Oaxaca Radio	Retransmite	Sí
XHSJO-FM	101.1 Mhz.	Oaxaca Radio	Retransmite	Sí
XHSPN-FM	97.3 Mhz.	Oaxaca Radio	Retransmite	Sí
XHCRR-FM	92.9 Mhz.	Oaxaca Radio	Retransmite	Sí
XHTFO-FM	94.3 Mhz.	Oaxaca Radio	Retransmite	Sí
XHPEP-FM	104.1 Mhz.	Oaxaca Radio	Retransmite	Sí
XHTLJ-FM	88.9 Mhz.	Oaxaca Radio	Retransmite	Sí
XHVTM-FM	102.5 Mhz.	Oaxaca Radio	Retransmite	Sí
XHVSE-FM	93.3 Mhz.	Oaxaca Radio	Retransmite	Sí
XHRIG-FM	107.9 Mhz.	Oaxaca Radio	Retransmite	Sí
XHBO-TV	4	Tele Tres (Ya no existe)	Incluye par Digital (TDT)	No
XHBO-TDT	32			
XHHLO-TV	5 (-)	Canal de las Estrellas (Repetidora)	Incluye par Digital (TDT)	No
XHHLO-TDT	31		Retransmite	
XHMIO-TV	2 (-)	Canal de las Estrellas	Incluye par Digital (TDT)	No
XHMIO-TDT	39		Retransmite	
XHBN-TV	7 (+)	Canal de las Estrellas	Incluye par Digital (TDT)	No
XHBN-TDT	29		Retransmite	
XHPAO-TV	9	Canal de las Estrellas	Incluye par Digital (TDT)	No
XHPAO-TDT	21		Retransmite	
XHPAT-TV	11 (-)	Canal de las Estrellas	Incluye par Digital (TDT)	No
XHPAT-TDT	38		Retransmite"	
XHPET-TV	2 (+)	Canal de las Estrellas	Incluye par Digital (TDT)	No
XHPET-TDT	31		Retransmite	
XHPNO-TV	11	Canal de las Estrellas	Incluye par Digital (TDT)	No
XHPNO-TDT	32		Retransmite	
XHHHN-TV	2	Canal 5 (Repetidora)	Incluye par Digital (TDT)	No
XHHHN-TDT	39		Retransmite	
XHOXO-TV	5	Canal 5	Incluye par Digital (TDT)	Sí
XHOXO-TDT	34		Retransmite	
XHPIX-TV	4	Canal 5	Incluye par Digital (TDT)	No
XHPIX-TDT	34		Retransmite	
XHIH-TV	5	Canal 5	Incluye par Digital (TDT)	No
XHIH-TDT	35		Retransmite	
XHHDL-TV	7	Azteca 7	Incluye par Digital (TDT)	No
XHHDL-TDT	29		Retransmite	
XHDG-TV	11 (+)	Azteca 7	Incluye par Digital (TDT)	Sí
XHDG-TDT	26		Retransmite	
XHPSO-TV	4	Azteca 7	Incluye par Digital (TDT)	No
XHPSO-TDT	30		Retransmite	
XHPCE-TV	7 (-)	Azteca 7	Incluye par Digital (TDT)	No
XHPCE-TDT	33		Retransmite	
XHJN-TV	9 (+)	Azteca 13	Incluye par Digital (TDT)	No
XHJN-TDT	33		Retransmite	
XHIG-TV	12	Azteca 13	Incluye par Digital (TDT)	No
XHIG-TDT	25		Retransmite	
XHOXX-TV	13	Azteca 13	Incluye par Digital (TDT)	Sí
XHOXX-TDT	27		Retransmite	
XHJP-TV	11	Azteca 13	Incluye par Digital (TDT)	No
XHJP-TDT	23		Retransmite	
XHSCO-TV	7	Azteca 13	Incluye par Digital (TDT)	No
XHSCO-TDT	46		Retransmite	
XHSMT-TV	11	Azteca 13	Incluye par Digital (TDT)	No
XHSMT-TDT	48		Retransmite	
XHINC-TV	8	Azteca 13	Incluye par Digital (TDT)	No
XHINC-TDT	24		Retransmite	
XHOPOA-TV	2 (+)	S/D	Incluye par Digital (TDT)	No
XHOPOA-TDT	35			
XHAPF-TV	2	Oaxaca TV	Incluye par Digital (TDT)	No
XHAPF-TDT	21		Retransmite	

XHNNT-TV	9	Oaxaca TV	Retransmite	Sí
XHCPO-TV	9	Oaxaca TV	Retransmite	Sí
XHCRP-TV	9	Oaxaca TV	Retransmite	Sí
XHUJZ-TV	2	Oaxaca TV	Retransmite	Sí
XHJZA-TV	2	Oaxaca TV	Retransmite	Sí
XHLBA-TV	2	Oaxaca TV	Retransmite	Sí
XHAOX-TV	9	Oaxaca TV	Incluye par Digital (TDT)	Sí
XHAOX-TDT	36		Retransmite	
XHSGX-TV	13	Oaxaca TV	Incluye par Digital (TDT)	Sí
XHSGX-TDT	28		Retransmite	
XHJBH-TV	4	Oaxaca TV	Retransmite	Sí
XHJBT-TV	2	Oaxaca TV	Retransmite	Sí
XHJCE-TV	9	Oaxaca TV	Retransmite	Sí
XHSDP-TV	9	Oaxaca TV	Incluye par Digital (TDT)	Sí
XHSDP-TDT	22		Retransmite	
XHSPT-TV	2	Oaxaca TV	Incluye par Digital (TDT)	Sí
XHSPT-TDT	22		Retransmite	
XHSST-TV	7	Oaxaca TV	Retransmite	Sí
XHSCJ-TV	2	Oaxaca TV	Incluye par Digital (TDT)	Sí
XHSCJ-TDT	27		Retransmite	
XHSMI-TV	2	Oaxaca TV	Incluye par Digital (TDT)	Sí
XHSMI-TDT	23		Retransmite	
XHSJP-TV	9	Oaxaca TV	Retransmite	Sí
XHSXL-TV	9	Oaxaca TV	Incluye par Digital (TDT)	Sí
XHSXL-TDT	22		Retransmite	
XHPOX-TV	5	Oaxaca TV	Incluye par Digital (TDT)	Sí
XHPOX-TDT	40		Retransmite	
XHNEA-TV	4	Oaxaca TV	Incluye par Digital (TDT)	Sí
XHNEA-TDT	22		Retransmite	
XHTLO-TV	9	Oaxaca TV	Incluye par Digital (TDT)	Sí
XHTLO-TDT	21		Retransmite	

Informe Semanal de Concejales a los Ayuntamientos

Del 4 al 10 de abril de 2016

BASE DE DATOS CD

