
INFORME GENERAL

Monitoreo General de Espacios Noticiosos en Radio y Televisión para los cargos de **CONCEJALES A LOS AYUNTAMIENTOS**

Fecha: 29 de marzo al 2 de mayo de 2016

PROCESO ELECTORAL ORDINARIO 2015-2016



INFORME GENERAL que presenta la empresa MASS Comunicación al Instituto Estatal Electoral y de Participación Ciudadana de Oaxaca en materia de **Monitoreo General de Espacios Noticiosos en Radio y Televisión para los cargos de Concejales a los Ayuntamientos**, durante el Proceso Electoral Ordinario 2015-2016. Periodo del 29 de marzo al 2 de mayo del 2016.

El presente informe corresponde al análisis de las estaciones de radio y canales de televisión que se ubican en el Estado de Oaxaca.

ieepco.monitoreoelectoral.com

ÍNDICE

RESULTADOS GENERALES

| | |
|------------------------|----------|
| Balance General | 5 |
|------------------------|----------|

Análisis General

| | |
|--|-----------|
| Tiempo Total en Espacios Noticiosos por Partidos Políticos y Coaliciones y por Actores Políticos. Radio y Televisión | 9 |
| Espacio Noticioso por Partidos Políticos. Radio y Televisión | 10 |
| Espacio Noticioso por Actores Políticos. Radio y Televisión | 11 |
| Tiempo por Partidos Políticos y Coaliciones. Radio | 12 |
| Tiempo por Partidos Políticos y Coaliciones. Televisión | 14 |
| Tiempo por Actores Políticos. Radio | 15 |
| Tiempo por Actores Políticos. Televisión | 20 |

Análisis por Variables

| | |
|---|-----------|
| Género Periodístico por Partidos Políticos y Coaliciones. Radio | 22 |
| Género Periodístico por Partidos Políticos y Coaliciones. Televisión | 30 |
| Género Periodístico por Actores Políticos. Radio | 32 |
| Género Periodístico por Actores Políticos. Televisión | 44 |
| Valoración de la Información por Partidos Políticos y Coaliciones. Radio | 45 |
| Valoración de la Información por Partidos Políticos y Coaliciones. Televisión | 51 |
| Valoración de la Información por Actores Políticos. Radio | 53 |
| Valoración de la Información por Actores Políticos. Televisión | 63 |
| Recursos Técnicos por Partidos Políticos y Coaliciones. Radio | 64 |
| Recursos Técnicos por Partidos Políticos y Coaliciones. Televisión | 70 |

| | |
|--|------------|
| Recursos Técnicos por Actores Políticos. Radio | 72 |
| Recursos Técnicos por Actores Políticos. Televisión | 82 |
| Importancia de las noticias. Jerarquización por Partidos Políticos y Coaliciones. Radio | 83 |
| Importancia de las noticias. Jerarquización por Partidos Políticos y Coaliciones. Televisión | 85 |
| Importancia de las noticias. Jerarquización por Actores políticos. Radio | 86 |
| Importancia de las noticias. Jerarquización por Actores políticos. Televisión | 92 |
| Importancia de las noticias. Segmento de Tiempo por Partidos Políticos y Coaliciones. Radio | 93 |
| Importancia de las noticias. Segmento de Tiempo por Partidos Políticos y Coaliciones. Televisión | 96 |
| Importancia de las noticias. Segmento de Tiempo por Actores políticos. Radio | 98 |
| Importancia de las noticias. Segmento de Tiempo por Actores políticos. Televisión | 105 |
| Información por Género por Actores Políticos. Radio | 106 |
| Información por Género por Actores Políticos. Televisión | 111 |
| Programa Noticioso por Partidos Políticos y Coaliciones. Radio | 112 |
| Programa Noticioso por Partidos políticos y Coaliciones. Televisión | 118 |
| Programa Noticioso por Actores Políticos. Radio | 119 |
| Programa Noticioso por Actores Políticos. Televisión | 127 |
| Encuesta y sondeo de opinión | |
| Encuesta y sondeo de opinión | 129 |
| Anexos | |
| Estaciones de Radio y Canales de Televisión del Catálogo del INE objeto del monitoreo | 131 |
| Base de datos en CD | 134 |

BALANCE GENERAL

- El presente informe corresponde al monitoreo general de precandidatas y precandidatos a concejales a los ayuntamientos, en espacios noticiosos de radio y televisión que se difunden en el estado de Oaxaca, respecto al Proceso Electoral Ordinario (PEO) 2015-2016, que comprende el periodo del 29 de marzo al 2 de mayo.
- Se revisaron y analizaron un total de 2,265 horas de radio y televisión en todo el estado durante este periodo.
- El tiempo total de espacios noticiosos en radio y televisión dedicado a partidos políticos, coaliciones y actores políticos, fue de 20 horas, 53 minutos, 51 segundos, y 1,044 menciones.
- 20 horas, 41 minutos, 57 segundos y 1,030 menciones corresponden a radio y 11 minutos, 54 segundos y 14 menciones a televisión.
- En este periodo no se registró tiempo y menciones para actores políticos en espacios noticiosos de televisión.
- El PRI fue el partido político con mayor tiempo y menciones en espacios noticiosos de radio, registrando 2 horas, 29 minutos, 58 segundos y 149 menciones.
- El PRS fue el partido político con más tiempo y menciones en espacios noticiosos de televisión, registrando 5 minutos, 23 segundos y 4 menciones.
- Fredy Gil Pineda Gopar (PRI) fue el actor político con mayor tiempo y menciones en espacios noticiosos de radio, registrando 1 hora, 15 minutos, 41 segundos y 30 menciones. De este tiempo, 55 minutos fue información valorada como negativa.

- El PRI fue el partido político con más tiempo y menciones en radio en la valoración de la información como Neutra, registrando 1 hora, 33 minutos, 25 segundos y 100 menciones.
- El PRI fue el partido político con más tiempo y menciones en radio en la valoración de la información como Negativa, registrando 56 minutos, 6 segundos y 48 menciones.
- El PVEM fue el partido político con más tiempo y menciones en radio en la valoración de la información como Positiva, registrando 3 minutos, 51 segundos y 2 menciones.
- El PRS fue el partido político con más tiempo y menciones en televisión en la valoración de la información como Neutra, registrando 5 minutos, 23 segundos y 4 menciones.
- Fredy Gil Pineda Gopar fue el actor político con más tiempo y menciones en radio en la valoración de la información como Negativa, registrando 55 minutos y 20 menciones.
- José Antonio Hernández Fraguas fue el actor político con más tiempo y menciones en radio en la valoración de la información como Neutra, registrando 41 minutos, 27 segundos y 20 menciones.
- Víctor Cruz Vázquez fue el actor político con más tiempo y menciones en radio en la valoración de la información como Positiva, registrando 7 minutos, 54 segundos y 6 menciones.
- Despertar (Pochutla) fue el espacio noticioso de radio que más tiempo otorgó a partidos políticos, registrando 59 minutos, 56 segundos.
- Despertar Pochutla fue el programa noticioso de radio que dedicó más tiempo a un partido político, registrando para el PRD 28 minutos, 1 segundo.

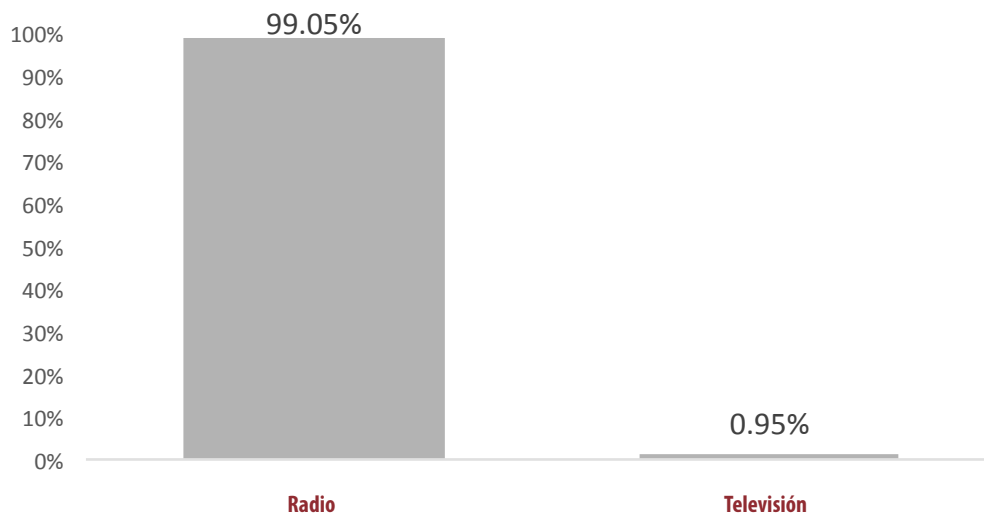
- Encuentro Local (Lagunas) fue el programa noticioso de radio que otorgó más menciones para un partido político, registrando para el PRI un total de 22 menciones.
- Noticias CORTV fue el espacio noticioso de televisión que más tiempo y menciones otorgó a un partido político, registrando el PRS 5 minutos, 23 segundos y 4 menciones.
- Metrópoli fue el programa noticioso de radio que más tiempo registró para actores políticos, con 1 hora, 20 minutos, 17 segundos; y Encuentro Local (Lagunas), fue el programa con más menciones para actores políticos, con 53.
- Metrópoli fue el programa noticioso de radio que más tiempo otorgó a un actor político, registrando para Pablo Arnaud Carreño 38 minutos, 49 segundos.
- Encuentro Local (Lagunas) fue el programa noticioso de radio que otorgó más menciones a un actor político, registrando para Marco Antonio Cabello Mares, 19.
- En materia de información desagregada por género Fredy Gil Pineda Gopar fue el Hombre que registró el mayor tiempo y menciones en espacios noticiosos de radio.
- Betsy Aragón Cervantes fue la Mujer que registró el mayor tiempo y menciones en espacios noticiosos de radio con 17 minutos, 27 segundos y 23 menciones.
- En este periodo se registró una encuesta en la que se da a conocer las preferencias electorales sobre los precandidatos y precandidatas a concejales de los ayuntamientos.

ANÁLISIS GENERAL

Informe General de Concejales a los Ayuntamientos

Del 29 de marzo al 2 de mayo de 2016

TIEMPO TOTAL EN ESPACIOS NOTICIOSOS POR PARTIDOS POLÍTICOS Y COALICIONES Y POR ACTORES POLÍTICOS RADIO Y TELEVISIÓN



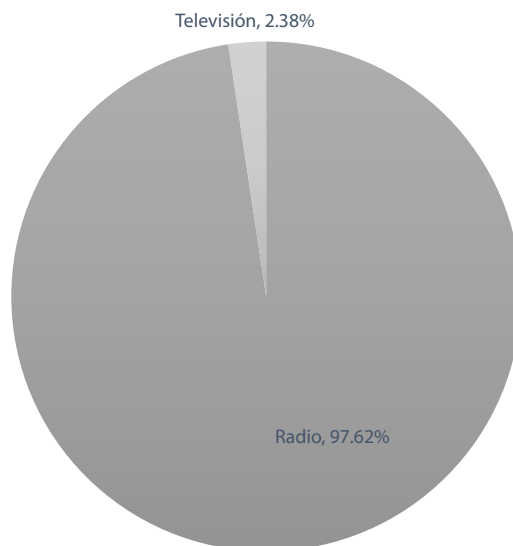
- El tiempo total en espacios noticiosos de radio y televisión dedicado al tema de partidos políticos, coaliciones y actores políticos, fue de **20 horas, 53 minutos, 51 segundos**; registrando para radio 20 horas, 41 minutos, 57 segundos; y para televisión 11 minutos, 54 segundos.
- Se registraron un total de **1,044** menciones, de las cuales 1,030 corresponden a radio y 14 a televisión.

| MONITOREO | PORCENTAJE (TIEMPO) | TIEMPO | MENCIONES |
|----------------------|---------------------|-----------------|--------------|
| Televisión | 0.95% | 0:11:54 | 14 |
| Radio | 99.05% | 20:41:57 | 1,030 |
| TOTAL GENERAL | 100% | 20:53:51 | 1,044 |

Informe General de Concejales a los Ayuntamientos

Del 29 de marzo al 2 de mayo de 2016

ESPACIO NOTICIOSO PARTIDOS POLÍTICOS RADIO Y TELEVISIÓN




- El tiempo total en espacios noticiosos de radio y televisión destinados a partidos políticos y coaliciones fue de **8 horas, 20 minutos, 14 segundos**, de los cuales 8 horas, 8 minutos, 20 segundos corresponden radio; y 11 minutos. 54 segundos a televisión.
- Se registraron un total de **527** menciones, de las cuales 513 corresponden a radio y 14 a televisión.

| MONITOREO | PORCENTAJE (TIEMPO) | TIEMPO | MENCIONES |
|----------------------|---------------------|-----------------|------------|
| Radio | 97.62% | 08:08:20 | 513 |
| Televisión | 2.38% | 00:11:54 | 14 |
| TOTAL GENERAL | 100% | 08:20:14 | 527 |

Informe General de Concejales a los Ayuntamientos

Del 29 de marzo al 2 de mayo de 2016

ESPACIO NOTICIOSO ACTORES POLÍTICOS RADIO Y TELEVISIÓN



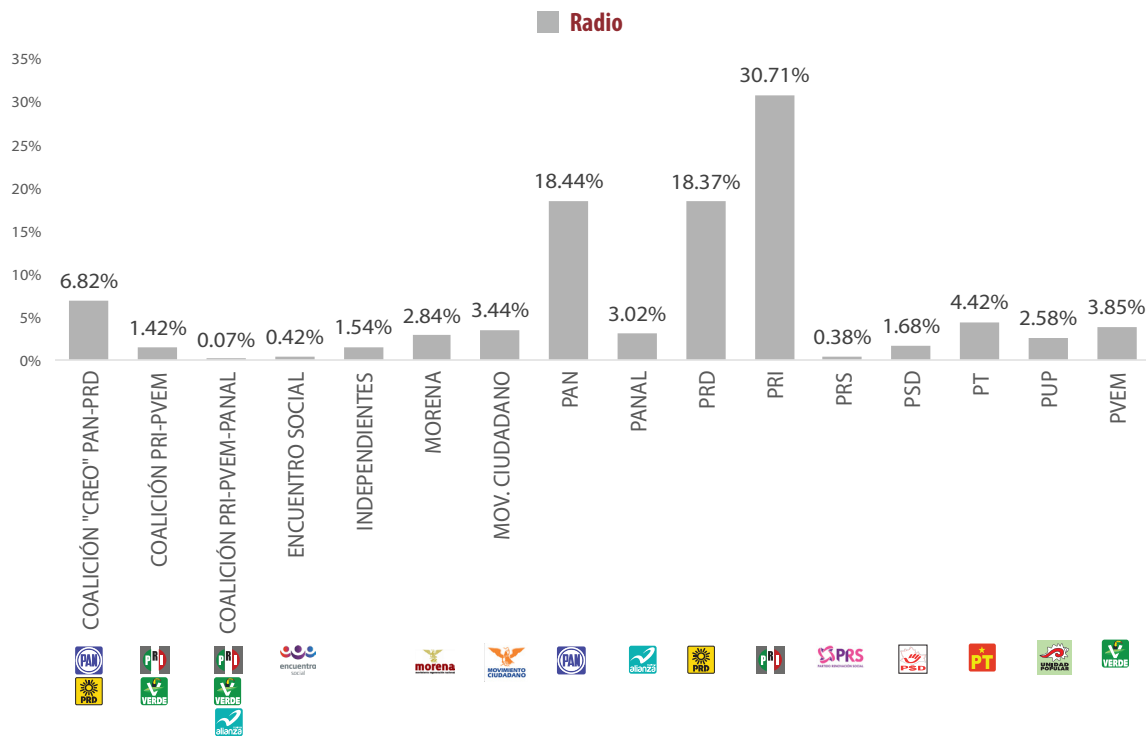
- El tiempo total en espacios noticiosos de radio y televisión dedicado a actores políticos fue de 12 horas, 33 minutos, 37 segundos, los cuales corresponden en su totalidad a radio.
- Se registraron un total de 517 menciones, las cuales corresponden en su totalidad a radio. En este periodo no se registró tiempo y menciones en espacios noticiosos de televisión para actores políticos.

| MONITOREO | PORCENTAJE (TIEMPO) | TIEMPO | MENCIONES |
|----------------------|------------------------|-----------------|------------|
| Radio | 100% | 12:33:37 | 517 |
| TOTAL GENERAL | 100% | 12:33:37 | 517 |

Informe General de Concejales a los Ayuntamientos

Del 29 de marzo al 2 de mayo de 2016

TIEMPO POR PARTIDOS POLÍTICOS Y COALICIONES RADIO



- El tiempo total en espacios noticiosos de radio dedicado a partidos políticos y coaliciones fue de **8 horas, 8 minutos, 20 segundos**, de los cuales los tiempos de los partidos fueron:
- Partidos Revolucionario Institucional (PRI)** con 2 horas, 29 minutos, 58 segundos; **Partido Acción Nacional (PAN)** con 1 hora, 30 minutos, 3 segundos; **Partido de la Revolución Democrática (PRD)** con 1 hora, 29 minutos, 43 segundos; **Coalición Con Rumbo y Estabilidad para Oaxaca (CREO) PAN-PRD** con 33 minutos, 17 segundos; **Partido del Trabajo (PT)** con 21 minutos, 36 segundos; **Partido Verde Ecologista de México (PVEM)** con 18 minutos, 49 segundos; **Movimiento Ciudadano (MC)** con 16 minutos, 49 segundos; **Partido Nueva Alianza (PANAL)** con 14 minutos, 46 segundos; **Movimiento de Regeneración Nacional (MORENA)** con 13 minutos, 51 segundos; **Partido Unidad Popular (PUP)** 12 minutos, 36 segundos; **Partidos Social Demócrata (PSD)** con 8 minutos, 13 segundos; Independientes con 7 minutos, 31 segundos; **Coalición PRI-PVEM** con 6 minutos, 55 segundos; **Partido Encuentro Social (PES)** con 2 minutos, 2 segundos; **Partido Renovación Social (PRS)** con 1 minuto, 51 segundos; y **Coalición PRI-PVEM-PANAL** con 20 segundos.

Informe General de Concejales a los Ayuntamientos

Del 29 de marzo al 2 de mayo de 2016

TIEMPO POR PARTIDOS POLÍTICOS Y COALICIONES

RADIO



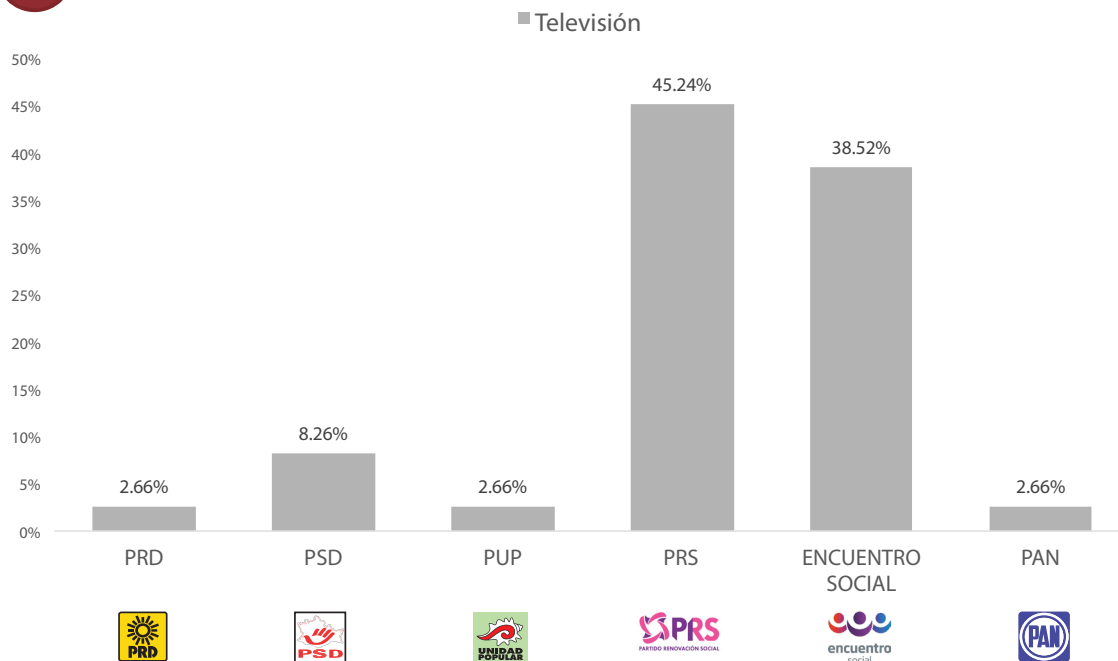
- Se registraron un total de **513** menciones, de las cuales los partidos con más fueron:
- PRI** con 149, **PRD** con 72; **PAN** con 54; **Coalición CREO PAN-PRD** con 49; **PT** con 43; **MORENA** con 28; **MC** con 24; **PANAL** con 23; **PVEM** con 15; **PUP** y **Coalición PRI-PVEM** con 11 cada uno; **PSD** e Independientes con 10 cada uno; **PRS** con 8; **PES** con 5 y **Coalición PRI-PVEM-PANAL** con 1.
- El **PRI** fue el partido político con mayor tiempo y menciones en espacios noticiosos de radio, registrando **2 horas, 29 minutos, 58 segundos y 149 menciones**.

| PARTIDO POLÍTICO O COALICIÓN | PORCENTAJE (TIEMPO) | TIEMPO | MENCIONES |
|------------------------------|---------------------|-----------------|------------|
| COALICIÓN "CREO" PAN-PRD | 6.82% | 00:33:17 | 49 |
| COALICIÓN PRI-PVEM | 1.42% | 00:06:55 | 11 |
| COALICIÓN PRI-PVEM-PANAL | 0.07% | 00:00:20 | 1 |
| ENCUENTRO SOCIAL | 0.42% | 00:02:02 | 5 |
| INDEPENDIENTES | 1.54% | 00:07:31 | 10 |
| MORENA | 2.84% | 00:13:51 | 28 |
| MOV. CIUDADANO | 3.44% | 00:16:49 | 24 |
| PAN | 18.44% | 01:30:03 | 54 |
| PANAL | 3.02% | 00:14:46 | 23 |
| PRD | 18.37% | 01:29:43 | 72 |
| PRI | 30.71% | 02:29:58 | 149 |
| PRS | 0.38% | 00:01:51 | 8 |
| PSD | 1.68% | 00:08:13 | 10 |
| PT | 4.42% | 00:21:36 | 43 |
| PUP | 2.58% | 00:12:36 | 11 |
| PVEM | 3.85% | 00:18:49 | 15 |
| TOTAL GENERAL | 100% | 08:08:20 | 513 |

Informe General de Concejales a los Ayuntamientos

Del 29 de marzo al 2 de mayo de 2016

TIEMPO POR PARTIDOS POLÍTICOS Y COALICIONES TELEVISIÓN



- El tiempo total en espacios noticiosos de televisión dedicado a partidos políticos y coaliciones fue de 11 minutos, 54 segundos, de los cuales los tiempos de los partidos políticos fueron:
- **PRS** con 5 minutos, 23 segundos; **PES** con 4 minutos, 35 segundos; **PSD** con 59 segundos; y **PRD**, **PUP** y **PAN** con 19 segundos cada uno.
- Se registró un total de 14 menciones, de las cuales:
- El **PRS** tuvo 4, el **PES** 3; **PRD**, **PUP** y **PAN** 2 cada uno, y **PSD** 1.
- El **PRS** fue el partido político con más tiempo y menciones en espacios noticiosos de televisión, registrando 5 minutos, 23 segundos y 4 menciones.

| PARTIDO POLÍTICO O COALICIÓN | PORCENTAJE (TIEMPO) | TIEMPO | MENCIONES |
|------------------------------|---------------------|-----------------|-----------|
| PRD | 2.66% | 00:00:19 | 2 |
| PSD | 8.26% | 00:00:59 | 1 |
| PUP | 2.66% | 00:00:19 | 2 |
| PRS | 45.24% | 00:05:23 | 4 |
| ENCUENTRO SOCIAL | 38.52% | 00:04:35 | 3 |
| PAN | 2.66% | 00:00:19 | 2 |
| TOTAL GENERAL | 100% | 00:11:54 | 14 |


Informe General de Concejales a los Ayuntamientos

Del 29 de marzo al 2 de mayo de 2016

TIEMPO POR ACTORES POLÍTICOS RADIO



Radio



Informe General de Concejales a los Ayuntamientos

Del 29 de marzo al 2 de mayo de 2016

TIEMPO POR ACTORES POLÍTICOS RADIO



- El tiempo total en espacios noticiosos de radio dedicado a actores políticos fue de 12 horas, 33 minutos, 37 segundos, de los cuales los actores políticos con más tiempo fueron:
- **Fredy Gil Pineda Gopar (PRI)** con 1 hora, 15 minutos, 41 segundos; **José Antonio Hernández Fraguas (PRI)** con 53 minutos; **Pablo Arnaud Carreño (Independiente)** con 38 minutos, 49 segundos; **Lenin López Nelio (PRD)** con 37 minutos, 37 segundos; y **Ulises Soto Martínez (MC)** con 33 minutos, 40 segundos.
- Se registró un total de 517 menciones, de las cuales los actores políticos con más menciones fueron:
- **Fredy Gil Pineda Gopar (PRI)** con 30; **José Antonio Hernández Fraguas (PRI)** con 29; **Rodolfo León Aragón (PRI)** con 25; **Sergio Bello Guerra (PAN)** con 23; y **Betsy Aragón Cervantes (PRI)** con 23.
- **Fredy Gil Pineda Gopar (PRI)** fue el actor político con mayor tiempo y menciones en espacios noticiosos de radio, registrando 1 hora, 15 minutos, 41 segundos y 30 menciones.
- La información detallada de esta variable podrá consultarse en la tabla anexa, misma que incluye actores políticos, porcentajes, tiempos y menciones.

Informe General de Concejales a los Ayuntamientos

Del 29 de marzo al 2 de mayo de 2016

TIEMPO POR ACTORES POLÍTICOS RADIO



| ACTOR POLÍTICO | PORCENTAJE (TIEMPO) | TIEMPO | MENCIONES |
|------------------------------------|---------------------|----------|-----------|
| Adán López Santiago | 3.86% | 00:29:07 | 4 |
| Alejandro López Jarquín | 2.38% | 00:17:57 | 12 |
| Alfonso Carrasco Gómez | 1.31% | 00:09:54 | 7 |
| Alfonso Gómez Sandoval | 0.05% | 00:00:22 | 1 |
| Alfredo Juárez Díaz | 0.09% | 00:00:42 | 2 |
| Amador Villalobos Peto | 0.07% | 00:00:33 | 3 |
| Ana María Reyes Feria | 0.08% | 00:00:37 | 1 |
| Ana Vásquez Arteaga | 0.12% | 00:00:55 | 3 |
| Ángel Gallegos Ruíz | 0.04% | 00:00:20 | 1 |
| Ariana Onufrios Osorio | 0.13% | 00:00:57 | 1 |
| Armando Rodríguez Mijangos | 0.96% | 00:07:16 | 1 |
| Arsenio Mejía García | 0.54% | 00:04:04 | 1 |
| Artemio Rodríguez Cruz | 0.05% | 00:00:22 | 1 |
| Arturo Aguilar Carmona | 0.04% | 00:00:20 | 1 |
| Bárbara García Chávez | 0.53% | 00:04:01 | 5 |
| Betsy Aragón Cervantes | 2.32% | 00:17:27 | 23 |
| Carolina Aparicio Sánchez | 1.76% | 00:13:17 | 21 |
| Cástulo Escobedo Lucas | 0.11% | 00:00:50 | 3 |
| Consuelo Zamudio Gonzáles | 0.30% | 00:02:15 | 6 |
| Crispin Romo Santiago | 0.06% | 00:00:26 | 2 |
| Cuauhtémoc Fuentes Villanueva | 4.01% | 00:30:15 | 5 |
| Daniel Gurrión Matías | 0.14% | 00:01:02 | 2 |
| Dante Montaña Montero | 1.30% | 00:09:48 | 5 |
| Donasiano Chávez | 0.13% | 00:01:01 | 1 |
| Dulce Alejandra García Morlan | 1.29% | 00:09:43 | 3 |
| Eduardo Jaime Silva Hernández | 0.46% | 00:03:26 | 6 |
| Enriqueta Avendaño | 0.09% | 00:00:42 | 1 |
| Erick Estrada García | 0.06% | 00:00:26 | 1 |
| Feliciano Cruz Martínez | 0.81% | 00:06:05 | 7 |
| Felipe de Jesús Matus Guendulain | 0.20% | 00:01:32 | 5 |
| Fernando Rasgado Díaz | 0.12% | 00:00:52 | 3 |
| Floriberto Vásquez Ruíz | 0.24% | 00:01:49 | 3 |
| Francisco Ángel Maldonado Martínez | 0.03% | 00:00:14 | 1 |
| Fredy Gil Pineda Gopar | 10.04% | 01:15:41 | 30 |
| Fredy Rosado López | 0.60% | 00:04:31 | 7 |
| Gabriel Cerón | 1.81% | 00:13:40 | 5 |
| Gerardo García Henestroza | 0.30% | 00:02:15 | 2 |
| Gloria Sánchez López | 0.12% | 00:00:52 | 1 |

Informe General de Concejales a los Ayuntamientos

Del 29 de marzo al 2 de mayo de 2016

TIEMPO POR ACTORES POLÍTICOS RADIO



| ACTOR POLÍTICO | PORCENTAJE (TIEMPO) | TIEMPO | MENCIONES |
|----------------------------------|---------------------|----------|-----------|
| Guillermo Lavariega Cárdenas | 1.33% | 00:10:02 | 12 |
| Héctor Ruíz García | 4.33% | 00:32:38 | 3 |
| Heriberto Jiménez Vázquez | 0.13% | 00:00:57 | 2 |
| Hita Ortiz Silva | 0.19% | 00:01:26 | 4 |
| Hugo Castrejón Martínez | 1.78% | 00:13:27 | 6 |
| Hugo Jarquín | 2.31% | 00:17:25 | 10 |
| Javier Martín Villagómez Herrera | 0.36% | 00:02:41 | 4 |
| Javier Santos Candelaria | 0.09% | 00:00:40 | 2 |
| Jesús Calderón Avendaño | 0.17% | 00:01:19 | 3 |
| Jesús Leyva | 0.15% | 00:01:08 | 3 |
| Joel Bernardo Zamora Montes | 0.09% | 00:00:40 | 2 |
| Jorge Alberto Rosas Hernández | 0.28% | 00:02:08 | 2 |
| Jorge Morales Alducín | 0.26% | 00:01:59 | 2 |
| José Alfredo Cruz Acevedo | 0.08% | 00:00:37 | 1 |
| José Antonio Hernández Fraguas | 7.03% | 00:53:00 | 29 |
| José Hernández Cárdenas | 0.75% | 00:05:41 | 7 |
| José Luis Aquino Pineda | 1.55% | 00:11:42 | 10 |
| José Luis Ramírez Alverdín | 0.27% | 00:02:01 | 3 |
| José Manuel Chiñas Jiménez | 0.09% | 00:00:40 | 2 |
| Juan Galguera Aparicio | 0.21% | 00:01:36 | 3 |
| Juan José Galguera García | 0.13% | 00:00:58 | 1 |
| Juana María Chávez | 0.05% | 00:00:21 | 1 |
| Julio César Carballido | 0.17% | 00:01:15 | 1 |
| Julio César Díaz Avendaño | 0.15% | 00:01:09 | 3 |
| Laureano Ambrosio Ruíz | 0.29% | 00:02:10 | 2 |
| Lenin López Nelio | 4.99% | 00:37:37 | 8 |
| Leodan Hernández Soriano | 0.02% | 00:00:07 | 1 |
| Leonel García | 0.08% | 00:00:36 | 3 |
| Leslie Jiménez Valencia | 2.17% | 00:16:19 | 4 |
| Liliana Salinas Hernández | 0.09% | 00:00:42 | 2 |
| Luis Mario González Cantoral | 0.26% | 00:01:56 | 3 |
| Manuel Gómez Martínez | 0.02% | 00:00:07 | 1 |
| Marcelino Cruz Martínez | 0.32% | 00:02:23 | 2 |
| Marco Antonio Cabello Mares | 0.86% | 00:06:29 | 20 |
| María Angelina Blas Palacios | 0.02% | 00:00:10 | 1 |
| Martha Alicia Escamilla León | 0.01% | 00:00:06 | 1 |
| Martín Aguirre Ramírez | 0.19% | 00:01:26 | 2 |
| Martín Rosado | 0.29% | 00:02:09 | 5 |

Informe General de Concejales a los Ayuntamientos

Del 29 de marzo al 2 de mayo de 2016

TIEMPO POR ACTORES POLÍTICOS

RADIO



| ACTOR POLÍTICO | PORCENTAJE (TIEMPO) | TIEMPO | MENCIONES |
|---|---------------------|-----------------|------------|
| Miguel Ángel Galán Salinas | 0.08% | 00:00:36 | 1 |
| Modesta Ortíz Venancio | 0.23% | 00:01:45 | 1 |
| Nancy Ramírez Sandoval | 0.09% | 00:00:40 | 2 |
| Octavio Ruíz Ramírez | 0.29% | 00:02:12 | 2 |
| Olegario Giral López | 1.41% | 00:10:37 | 6 |
| Óscar Mejía Bravo | 0.09% | 00:00:40 | 2 |
| Óscar Ramírez Bolaños | 0.02% | 00:00:07 | 1 |
| Oswaldo García Jarquín | 1.04% | 00:07:50 | 5 |
| Pablo Arnaud Carreño | 5.15% | 00:38:49 | 4 |
| Proceso Salinas | 0.58% | 00:04:22 | 6 |
| Raúl Beristain Espinoza | 0.15% | 00:01:10 | 2 |
| Raúl Cruz González | 1.84% | 00:13:52 | 6 |
| Raúl Naduvic Velasco Cruz | 0.02% | 00:00:07 | 1 |
| Ricardo Pacheco Jarquín | 0.20% | 00:01:32 | 2 |
| Roberto Salinas López | 1.47% | 00:11:03 | 10 |
| Rodolfina María Cristina Hernández Cariño | 0.02% | 00:00:07 | 1 |
| Rodolfo León Aragón | 1.47% | 00:11:04 | 25 |
| Rogelio Juárez García | 0.81% | 00:06:08 | 2 |
| Rosalinda López García | 0.48% | 00:03:35 | 5 |
| Salvador González Ilescas | 2.57% | 00:19:20 | 6 |
| Sandra Beatriz Zavaleta Herrera | 0.12% | 00:00:55 | 1 |
| Sergio Bello Guerra | 4.45% | 00:33:30 | 23 |
| Stuart Hernández García | 0.49% | 00:03:43 | 4 |
| Ulises Soto Martínez | 4.47% | 00:33:40 | 4 |
| Valdomero Bautista Zafra | 0.02% | 00:00:07 | 1 |
| Venustiano Gutiérrez Reyna | 0.58% | 00:04:22 | 7 |
| Víctor Cruz Vázquez | 2.90% | 00:21:52 | 17 |
| Víctor Hernández Marcial | 0.02% | 00:00:11 | 1 |
| Víctor Hugo Espíndola | 0.34% | 00:02:32 | 4 |
| Wilfrido Mejía Juárez | 0.17% | 00:01:17 | 2 |
| Yesenia Nolasco Ramírez | 0.33% | 00:02:29 | 5 |
| TOTAL GENERAL | 100% | 12:33:37 | 517 |

Informe General de Concejales a los Ayuntamientos

Del 29 de marzo al 2 de mayo de 2016

TIEMPO POR **ACTORES POLÍTICOS** **TELEVISIÓN**



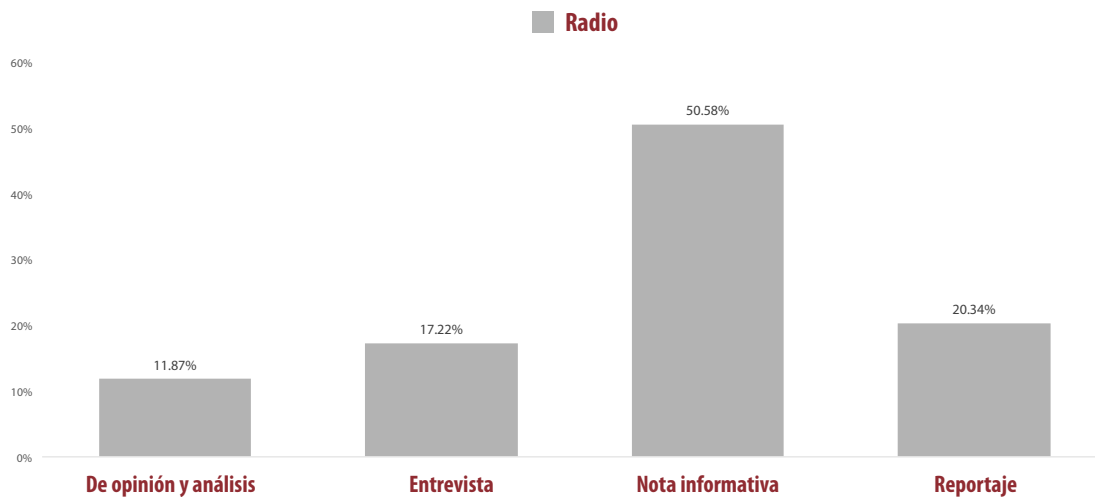
EN ESTA VARIABLE NO SE REGISTRÓ TIEMPO O MENCIÓN PARA NINGÚN PARTIDO POLÍTICO Y COALICIÓN EN TELEVISIÓN.

ANÁLISIS POR VARIABLES

Informe General de Concejales a los Ayuntamientos

Del 29 de marzo al 2 de mayo de 2016

GÉNERO PERIODÍSTICO POR PARTIDOS POLÍTICOS Y COALICIONES RADIO



- El tiempo total en espacios noticiosos de radio de dedicado a partidos políticos y coaliciones fue de 8 horas, 8 minutos, 20 segundos, de los cuales:
- 4 horas, 6 minutos, 59 segundos corresponden al género periodístico **Nota informativa**; 1 hora, 39 minutos, 19 segundos a **Reportaje**; 1 hora, 24 minutos, 4 segundos a **Entrevista**; y 57 minutos, 58 segundos al género **De opinión y análisis**.
- Se registraron un total de 513 piezas de monitoreo, de las cuales:
- **309** corresponden al género periodístico **Nota Informativa**; 119 al género de **Reportaje**; 43 al género de **Entrevista**; y 42 al género de **Opinión y Análisis**.
- El PRI fue el partido político con más tiempo y piezas de monitoreo en esta variable, registrando **1 hora, 10 minutos, 37 segundos y 84 piezas**, en el género periodístico **Nota informativa**.
- La información detallada de esta variable podrá consultarse en la tabla anexa, misma que incluye géneros periodísticos, partidos políticos, coaliciones, porcentajes, tiempos y piezas de monitoreo.

Informe General de Concejales a los Ayuntamientos

Del 29 de marzo al 2 de mayo de 2016

GÉNERO PERIODÍSTICO POR PARTIDOS POLÍTICOS Y COALICIONES RADIO



| GÉNERO PERIODÍSTICO | PORCENTAJE (TIEMPO) | TIEMPO | PIEZA DE MONITOREO |
|------------------------------|---------------------|-----------------|--------------------|
| De opinión y análisis | 11.87% | 00:57:58 | 42 |
| COALICIÓN "CREO" PAN-PRD | 0.99% | 00:04:51 | 4 |
| COALICIÓN PRI-PVEM | 0.09% | 00:00:25 | 1 |
| MORENA | 0.02% | 00:00:05 | 1 |
| PAN | 0.82% | 00:04:00 | 4 |
| PRD | 2.76% | 00:13:30 | 9 |
| PRI | 7.14% | 00:34:52 | 21 |
| PT | 0.05% | 00:00:15 | 2 |
| Entrevista | 17.22% | 01:24:04 | 43 |
| COALICIÓN "CREO" PAN-PRD | 1.82% | 00:08:53 | 8 |
| MORENA | 0.66% | 00:03:12 | 3 |
| MOV. CIUDADANO | 0.58% | 00:02:50 | 1 |
| PAN | 3.69% | 00:18:00 | 9 |
| PANAL | 0.99% | 00:04:51 | 5 |
| PRD | 3.61% | 00:17:39 | 7 |
| PRI | 1.67% | 00:08:08 | 5 |
| PSD | 1.15% | 00:05:36 | 1 |
| PT | 0.67% | 00:03:17 | 1 |
| PUP | 1.86% | 00:09:04 | 2 |
| PVEM | 0.53% | 00:02:34 | 1 |
| Nota informativa | 50.58% | 04:06:59 | 309 |
| COALICIÓN "CREO" PAN-PRD | 3.06% | 00:14:56 | 30 |
| COALICIÓN PRI-PVEM | 0.71% | 00:03:29 | 5 |
| COALICIÓN PRI-PVEM-PANAL | 0.07% | 00:00:20 | 1 |
| ENCUENTRO SOCIAL | 0.42% | 00:02:02 | 5 |
| INDEPENDIENTES | 1.54% | 00:07:31 | 10 |
| MORENA | 1.80% | 00:08:48 | 19 |
| MOV. CIUDADANO | 2.36% | 00:11:32 | 19 |
| PAN | 10.33% | 00:50:26 | 27 |
| PANAL | 1.35% | 00:06:35 | 12 |
| PRD | 9.20% | 00:44:57 | 44 |
| PRI | 14.46% | 01:10:37 | 84 |
| PRS | 0.38% | 00:01:51 | 8 |
| PSD | 0.47% | 00:02:18 | 8 |
| PT | 2.41% | 00:11:45 | 26 |
| PUP | 0.46% | 00:02:15 | 6 |
| PVEM | 1.56% | 00:07:37 | 5 |

Informe General de Concejales a los Ayuntamientos

Del 29 de marzo al 2 de mayo de 2016

GÉNERO PERIODÍSTICO POR PARTIDOS POLÍTICOS Y COALICIONES RADIO



| GÉNERO PERIODÍSTICO | PORCENTAJE (TIEMPO) | TIEMPO | PIEZA DE MONITOREO |
|--------------------------|---------------------|-----------------|--------------------|
| Reportaje | 20.34% | 01:39:19 | 119 |
| COALICIÓN "CREO" PAN-PRD | 0.95% | 00:04:37 | 7 |
| COALICIÓN PRI-PVEM | 0.62% | 00:03:01 | 5 |
| MORENA | 0.36% | 00:01:46 | 5 |
| MOV. CIUDADANO | 0.50% | 00:02:27 | 4 |
| PAN | 3.61% | 00:17:37 | 14 |
| PANAL | 0.68% | 00:03:20 | 6 |
| PRD | 2.79% | 00:13:37 | 12 |
| PRI | 7.44% | 00:36:21 | 39 |
| PSD | 0.06% | 00:00:19 | 1 |
| PT | 1.29% | 00:06:19 | 14 |
| PUP | 0.26% | 00:01:17 | 3 |
| PVEM | 1.77% | 00:08:38 | 9 |
| TOTAL GENERAL | 100% | 08:08:20 | 513 |

Informe General de Concejales a los Ayuntamientos

Del 29 de marzo al 2 de mayo de 2016

GÉNERO PERIODÍSTICO POR PARTIDOS POLÍTICOS Y COALICIONES RADIO



| GÉNERO PERIODÍSTICO | PORCENTAJE (TIEMPO) |
|-------------------------------------|---------------------|
| De opinión y análisis | 11.87% |
| La Noticia y el Comentario | 1.88% |
| PAN | 0.31% |
| PRD | 1.26% |
| PRI | 0.31% |
| Matutino Radorama | 0.84% |
| PRI | 0.84% |
| Política 360 | 0.90% |
| COALICIÓN "CREO" PAN-PRD | 0.49% |
| PAN | 0.20% |
| PRD | 0.20% |
| Encuentro Local (Lagunas) | 2.32% |
| COALICIÓN "CREO" PAN-PRD | 0.28% |
| PRD | 0.39% |
| PRI | 1.65% |
| Enlace (Huatulco) | 0.20% |
| PRI | 0.17% |
| PT | 0.03% |
| MD Noticias (Pto. Escondido) | 2.02% |
| COALICIÓN "CREO" PAN-PRD | 0.16% |
| PAN | 0.16% |
| PRD | 0.81% |
| PRI | 0.89% |
| Libre Expresión (Huaquapan) | 1.58% |
| PRI | 1.58% |
| Enlace Radorama | 0.28% |
| PAN | 0.14% |
| PRI | 0.15% |
| Despertar (Pochutla) | 0.96% |
| COALICIÓN "CREO" PAN-PRD | 0.06% |
| PRI | 0.90% |
| En Comentarios (Tlaxiaco) | 0.17% |
| COALICIÓN PRI-PVEM | 0.09% |
| PRI | 0.09% |
| INFORMATIVO KZ | 0.47% |
| MORENA | 0.02% |
| PRD | 0.11% |
| PRI | 0.33% |
| PT | 0.02% |
| BBM NOTICIAS (Salina Cruz) | 0.24% |
| PRI | 0.24% |
| Entrevista | 17.22% |

| GÉNERO PERIODÍSTICO | PORCENTAJE (TIEMPO) |
|--|---------------------|
| Adiario Radio | 0.18% |
| PAN | 0.18% |
| Metrópoli | 0.91% |
| PAN | 0.38% |
| PANAL | 0.54% |
| Noticiario 97.7 | 0.90% |
| COALICIÓN "CREO" PAN-PRD | 0.19% |
| PRI | 0.71% |
| Oro Noticias | 0.81% |
| COALICIÓN "CREO" PAN-PRD | 0.28% |
| PVEM | 0.53% |
| Política 360 | 3.22% |
| PAN | 0.67% |
| PRD | 0.12% |
| PRI | 0.61% |
| PSD | 1.15% |
| PT | 0.67% |
| Enlace (Huatulco) | 0.02% |
| COALICIÓN "CREO" PAN-PRD | 0.02% |
| Oro (Huatulco) | 0.18% |
| MORENA | 0.18% |
| MD Noticias (Pto. Escondido) | 0.05% |
| COALICIÓN "CREO" PAN-PRD | 0.05% |
| La Voz de la Noticia (Pochutla) | 1.85% |
| COALICIÓN "CREO" PAN-PRD | 0.71% |
| MOV. CIUDADANO | 0.58% |
| PAN | 0.16% |
| PRD | 0.16% |
| PRI | 0.24% |
| Enlace Radorama | 0.23% |
| PANAL | 0.23% |
| PE Enlace (Pto. Escondido) | 0.41% |
| MORENA | 0.41% |
| Despertar (Pochutla) | 4.01% |
| COALICIÓN "CREO" PAN-PRD | 0.16% |
| MORENA | 0.07% |
| PAN | 0.28% |
| PRD | 3.22% |
| PRI | 0.10% |
| PUP | 0.17% |
| Noti Ángel (Pto. Ángel) | 0.46% |
| PAN | 0.12% |



Informe General de Concejales a los Ayuntamientos

Del 29 de marzo al 2 de mayo de 2016

GÉNERO PERIODÍSTICO POR PARTIDOS POLÍTICOS Y COALICIONES RADIO



| GÉNERO PERIODÍSTICO | PORCENTAJE (TIEMPO) |
|-----------------------------------|---------------------|
| PANAL | 0.23% |
| PRD | 0.12% |
| BBM NOTICIAS (Salina Cruz) | 0.40% |
| COALICIÓN "CREO" PAN-PRD | 0.40% |
| Conexión Nacional (Putla) | 3.58% |
| PAN | 1.89% |
| PUP | 1.69% |
| Nota informativa | 50.58% |
| Adiario Radio | 4.60% |
| PAN | 0.07% |
| PRD | 0.58% |
| PRI | 2.89% |
| PVEM | 1.05% |
| Encuentro | 1.21% |
| PANAL | 0.13% |
| PRI | 0.71% |
| PSD | 0.13% |
| PT | 0.24% |
| La Noticia y el Comentario | 1.76% |
| COALICIÓN "CREO" PAN-PRD | 0.88% |
| COALICIÓN PRI-PVEM | 0.46% |
| MORENA | 0.42% |
| Matutino Radiorama | 0.66% |
| ENCUENTRO SOCIAL | 0.15% |
| PAN | 0.11% |
| PANAL | 0.23% |
| PRD | 0.16% |
| Metrópoli | 0.40% |
| COALICIÓN "CREO" PAN-PRD | 0.04% |
| MORENA | 0.04% |
| MOV. CIUDADANO | 0.04% |
| PRI | 0.11% |
| PRS | 0.04% |
| PSD | 0.04% |
| PT | 0.04% |
| PUP | 0.04% |
| Noticiario 97.7 | 0.82% |
| COALICIÓN "CREO" PAN-PRD | 0.40% |
| ENCUENTRO SOCIAL | 0.15% |
| PRI | 0.08% |
| PT | 0.19% |
| Oro Noticias | 0.77% |

| GÉNERO PERIODÍSTICO | PORCENTAJE (TIEMPO) |
|-------------------------------------|---------------------|
| PRD | 0.47% |
| PRI | 0.30% |
| Encuentro Local (Lagunas) | 7.80% |
| COALICIÓN "CREO" PAN-PRD | 0.28% |
| COALICIÓN PRI-PVEM-PANAL | 0.07% |
| ENCUENTRO SOCIAL | 0.08% |
| INDEPENDIENTES | 0.25% |
| MORENA | 0.51% |
| MOV. CIUDADANO | 0.16% |
| PAN | 4.20% |
| PRD | 0.45% |
| PRI | 1.28% |
| PRS | 0.12% |
| PSD | 0.22% |
| PT | 0.18% |
| Primer Contacto (Huaquapan) | 4.18% |
| INDEPENDIENTES | 0.08% |
| MOV. CIUDADANO | 0.55% |
| PAN | 0.66% |
| PANAL | 0.24% |
| PRD | 1.91% |
| PRI | 0.34% |
| PT | 0.06% |
| PUP | 0.31% |
| PVEM | 0.02% |
| Enlace (Huatulco) | 4.79% |
| MORENA | 0.05% |
| PAN | 0.50% |
| PANAL | 0.50% |
| PRD | 0.50% |
| PRI | 2.72% |
| PRS | 0.02% |
| PT | 0.50% |
| Oro (Huatulco) | 0.19% |
| PVEM | 0.19% |
| MD Noticias (Pto. Escondido) | 0.73% |
| COALICIÓN "CREO" PAN-PRD | 0.09% |
| MOV. CIUDADANO | 0.02% |
| PANAL | 0.02% |
| PRD | 0.02% |
| PRI | 0.27% |
| PSD | 0.02% |

Informe General de Concejales a los Ayuntamientos

Del 29 de marzo al 2 de mayo de 2016

GÉNERO PERIODÍSTICO POR PARTIDOS POLÍTICOS Y COALICIONES RADIO



| GÉNERO PERIODÍSTICO | PORCENTAJE (TIEMPO) |
|---|---------------------|
| PT | 0.03% |
| PVEM | 0.26% |
| Puerto Ángel Informativo 360 (Pto. Ángel). | 1.31% |
| COALICIÓN "CREO" PAN-PRD | 0.09% |
| MORENA | 0.32% |
| MOV. CIUDADANO | 0.16% |
| PAN | 0.03% |
| PRI | 0.40% |
| PRS | 0.14% |
| PT | 0.09% |
| PUP | 0.09% |
| La Voz de la Noticia (Pochutla) | 1.68% |
| COALICIÓN "CREO" PAN-PRD | 0.34% |
| MOV. CIUDADANO | 0.06% |
| PAN | 0.17% |
| PRD | 0.32% |
| PRI | 0.31% |
| PT | 0.44% |
| PVEM | 0.03% |
| Fórmula Oaxaca | 1.83% |
| PAN | 0.80% |
| PRD | 0.68% |
| PRI | 0.35% |
| Libre Expresión (Huajuapán) | 0.85% |
| COALICIÓN "CREO" PAN-PRD | 0.07% |
| COALICIÓN PRI-PVEM | 0.08% |
| MORENA | 0.26% |
| MOV. CIUDADANO | 0.08% |
| PAN | 0.07% |
| PANAL | 0.03% |
| PRD | 0.18% |
| PT | 0.08% |
| Enlace Rádiorama | 2.41% |
| PRD | 1.20% |
| PRI | 1.20% |
| Despertar (Pochutla) | 3.94% |
| COALICIÓN "CREO" PAN-PRD | 0.31% |
| PANAL | 0.14% |
| PRD | 1.45% |
| PRI | 1.89% |
| PT | 0.15% |

| GÉNERO PERIODÍSTICO | PORCENTAJE (TIEMPO) |
|----------------------------------|---------------------|
| En Comentarios (Tlaxiaco) | 0.42% |
| COALICIÓN "CREO" PAN-PRD | 0.13% |
| COALICIÓN PRI-PVEM | 0.13% |
| ENCUENTRO SOCIAL | 0.02% |
| MORENA | 0.10% |
| PRS | 0.02% |
| ORP Noticias (Tuxtepec) | 6.14% |
| COALICIÓN "CREO" PAN-PRD | 0.17% |
| COALICIÓN PRI-PVEM | 0.02% |
| INDEPENDIENTES | 1.08% |
| MOV. CIUDADANO | 0.97% |
| PAN | 3.59% |
| PANAL | 0.04% |
| PRD | 0.02% |
| PRI | 0.25% |
| Noti Ángel (Pto. Ángel) | 0.23% |
| COALICIÓN "CREO" PAN-PRD | 0.04% |
| MOV. CIUDADANO | 0.04% |
| PRI | 0.04% |
| PRS | 0.04% |
| PSD | 0.04% |
| PT | 0.04% |
| Enlace (Tlaxiaco) | 1.19% |
| COALICIÓN "CREO" PAN-PRD | 0.02% |
| COALICIÓN PRI-PVEM | 0.02% |
| ENCUENTRO SOCIAL | 0.02% |
| INDEPENDIENTES | 0.12% |
| MORENA | 0.02% |
| MOV. CIUDADANO | 0.02% |
| PAN | 0.13% |
| PANAL | 0.02% |
| PRD | 0.54% |
| PRI | 0.22% |
| PSD | 0.02% |
| PT | 0.02% |
| PUP | 0.02% |
| INFORMATIVO KZ | 0.67% |
| COALICIÓN "CREO" PAN-PRD | 0.09% |
| PRD | 0.29% |
| PRI | 0.24% |
| PT | 0.05% |

Informe General de Concejales a los Ayuntamientos

Del 29 de marzo al 2 de mayo de 2016

GÉNERO PERIODÍSTICO POR PARTIDOS POLÍTICOS Y COALICIONES RADIO



| GÉNERO PERIODÍSTICO | PORCENTAJE (TIEMPO) |
|-------------------------------------|---------------------|
| Este Día (Putla) | 0.52% |
| MORENA | 0.03% |
| MOV. CIUDADANO | 0.26% |
| PRD | 0.11% |
| PRI | 0.03% |
| PT | 0.08% |
| BBM NOTICIAS (Salina Cruz) | 1.22% |
| COALICIÓN "CREO" PAN-PRD | 0.06% |
| MORENA | 0.04% |
| PRD | 0.31% |
| PRI | 0.77% |
| PT | 0.04% |
| Conexión Nacional (Putla) | 0.28% |
| COALICIÓN "CREO" PAN-PRD | 0.04% |
| PRI | 0.04% |
| PT | 0.20% |
| Reportaje | 20.34% |
| Metrópolis | 0.20% |
| PANAL | 0.20% |
| Oro Noticias | 0.85% |
| PRI | 0.45% |
| PVEM | 0.40% |
| Primer Contacto (Huajuapán) | 0.95% |
| PRI | 0.20% |
| PVEM | 0.75% |
| Enlace (Huatulco) | 0.62% |
| PAN | 0.24% |
| PRI | 0.15% |
| PT | 0.24% |
| Oro (Huatulco) | 1.34% |
| COALICIÓN "CREO" PAN-PRD | 0.02% |
| MORENA | 0.02% |
| PAN | 0.06% |
| PRD | 0.94% |
| PRI | 0.25% |
| PT | 0.02% |
| PUP | 0.02% |
| MD Noticias (Pto. Escondido) | 6.00% |
| COALICIÓN "CREO" PAN-PRD | 0.60% |
| MORENA | 0.24% |
| MOV. CIUDADANO | 0.18% |
| PAN | 2.38% |

| GÉNERO PERIODÍSTICO | PORCENTAJE (TIEMPO) |
|---|---------------------|
| PANAL | 0.24% |
| PRD | 0.34% |
| PRI | 1.26% |
| PT | 0.38% |
| PUP | 0.24% |
| PVEM | 0.14% |
| Puerto Ángel Informativo 360 (Pto. Ángel). | 0.21% |
| PAN | 0.08% |
| PRI | 0.13% |
| La Voz de la Noticia (Pochutla) | 3.43% |
| COALICIÓN PRI-PVEM | 0.62% |
| MORENA | 0.06% |
| MOV. CIUDADANO | 0.06% |
| PAN | 0.51% |
| PANAL | 0.06% |
| PRD | 0.18% |
| PRI | 1.23% |
| PSD | 0.06% |
| PT | 0.15% |
| PVEM | 0.47% |
| Libre Expresión (Huajuapán) | 0.06% |
| PRI | 0.06% |
| PE Enlace (Pto. Escondido) | 0.43% |
| PRI | 0.40% |
| PT | 0.03% |
| Despertar (Pochutla) | 3.37% |
| COALICIÓN "CREO" PAN-PRD | 0.32% |
| PAN | 0.34% |
| PANAL | 0.13% |
| PRD | 1.06% |
| PRI | 1.51% |
| ORP Noticias (Tuxtepec) | 1.19% |
| PRI | 0.84% |
| PT | 0.35% |
| Noti Ángel (Pto. Ángel) | 0.49% |
| PRI | 0.44% |
| PT | 0.05% |
| INFORMATIVO KZ | 0.23% |
| PRD | 0.15% |
| PRI | 0.05% |
| PT | 0.03% |

Informe General de Concejales a los Ayuntamientos

Del 29 de marzo al 2 de mayo de 2016

GÉNERO PERIODÍSTICO POR PARTIDOS POLÍTICOS Y COALICIONES RADIO

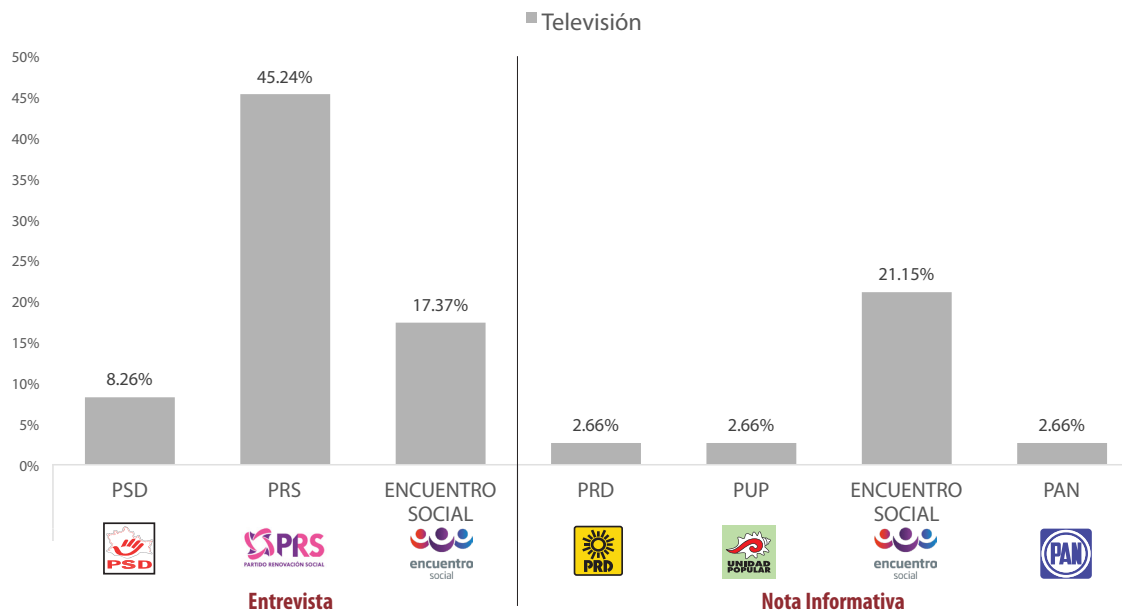


| GÉNERO PERIODÍSTICO | PORCENTAJE (TIEMPO) |
|-----------------------------------|---------------------|
| Este Día (Putla) | 0.12% |
| PRI | 0.12% |
| BBM NOTICIAS (Salina Cruz) | 0.26% |
| MORENA | 0.03% |
| PRD | 0.11% |
| PRI | 0.12% |
| Conexión Nacional (Putla) | 0.60% |
| MOV. CIUDADANO | 0.26% |
| PANAL | 0.05% |
| PRI | 0.26% |
| PT | 0.03% |
| TOTAL GENERAL | 100% |

Informe General de Concejales a los Ayuntamientos

Del 29 de marzo al 2 de mayo de 2016

GÉNERO PERIODÍSTICO POR PARTIDOS POLÍTICOS Y COALICIONES TELEVISIÓN



- El tiempo total en espacios noticiosos de televisión dedicado a partidos políticos y coaliciones fue de 11 minutos, 54 segundos, de los cuales:
- 8 minutos, 26 segundos, corresponden al género periodístico **Entrevista**; y 3 minutos, 28 segundos al género **Nota informativa**.
- Se registró un total de 14 piezas de monitoreo, de las cuales:
- 7 corresponden al género periodístico de Entrevista y 7 al género Nota Informativa.
- El **PRS** fue el partido político con más tiempo y piezas de monitoreo en esta variable, registrando 5 minutos, 23 segundos y 4 piezas en el género periodístico Entrevista.

Informe General de Concejales a los Ayuntamientos

Del 29 de marzo al 2 de mayo de 2016

GÉNERO PERIODÍSTICO POR PARTIDOS POLÍTICOS Y COALICIONES TELEVISIÓN



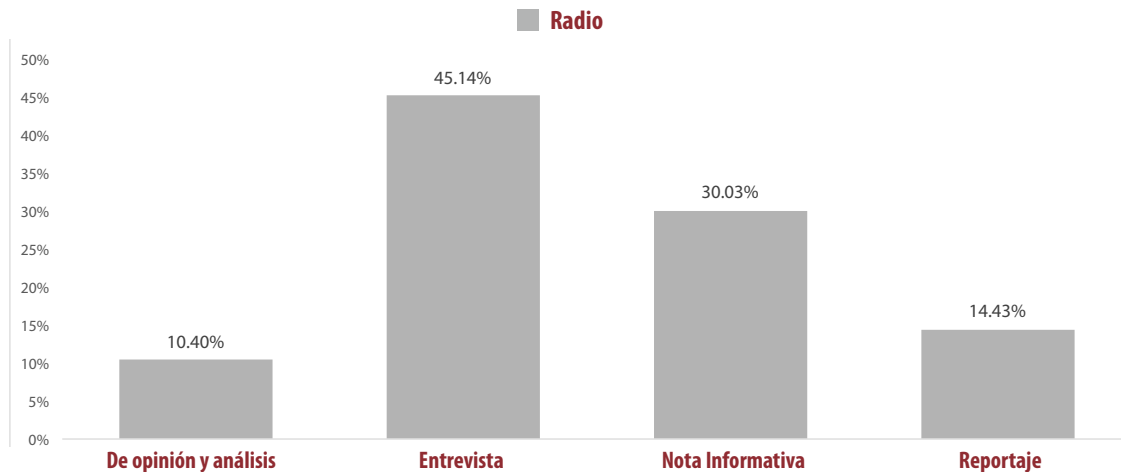
| GÉNERO PERIODÍSTICO | PORCENTAJE (TIEMPO) | TIEMPO | PIEZA DE MONITOREO |
|-------------------------|---------------------|-----------------|--------------------|
| Entrevista | 70.87% | 00:08:26 | 7 |
| PSD | 8.26% | 00:00:59 | 1 |
| PRS | 45.24% | 00:05:23 | 4 |
| ENCUENTRO SOCIAL | 17.37% | 00:02:04 | 2 |
| Nota informativa | 29.13% | 00:03:28 | 7 |
| PRD | 2.66% | 00:00:19 | 2 |
| PUP | 2.66% | 00:00:19 | 2 |
| ENCUENTRO SOCIAL | 21.15% | 00:02:31 | 1 |
| PAN | 2.66% | 00:00:19 | 2 |
| TOTAL GENERAL | 100% | 00:11:54 | 14 |

| GÉNERO PERIODÍSTICO | PORCENTAJE (TIEMPO) |
|-------------------------|---------------------|
| Entrevista | 70.87% |
| NOTICIAS CORTV | 70.87% |
| PSD | 8.26% |
| PRS | 45.24% |
| ENCUENTRO SOCIAL | 17.37% |
| Nota informativa | 29.13% |
| NOTICIAS CORTV | 29.13% |
| PRD | 2.66% |
| PUP | 2.66% |
| ENCUENTRO SOCIAL | 21.15% |
| PAN | 2.66% |
| TOTAL GENERAL | 100% |

Informe General de Concejales a los Ayuntamientos

Del 29 de marzo al 2 de mayo de 2016

GÉNERO PERIODÍSTICO POR ACTORES POLÍTICOS RADIO



- El tiempo total en espacios noticiosos de radio dedicado a actores políticos fue de 12 horas, 33 minutos, 37 segundos, de los cuales:
- 5 horas, 40 minutos, 10 segundos corresponden al género periodístico **Entrevista**; 3 horas, 46 minutos, 19 segundos al género de **Nota informativa**; 1 hora, 48 minutos, 47 segundos al género de **Reportaje**; y 1 hora, 18 minutos, 21 segundos al género **De Opinión y análisis**.
- Se registró un total de 517 piezas de monitoreo, de las cuales:
- **265** corresponden al género periodístico **Nota Informativa**; 103 al **Reportaje**; 82 al género **De opinión y análisis**; y 67 a **Entrevista**.
- **Pablo Arnaud Carreño** fue el actor político con más tiempo en esta variable, registrando 38 minutos, 49 segundos en el género periodístico **Entrevista**.
- **Fredy Gil Pineda Gopar** fue el actor político con más piezas de monitoreo en esta variable, registrando 18 en el género periodístico **Nota informativa**.
- La información detallada de esta variable podrá consultarse en la tabla, misma que incluye actores políticos, géneros, porcentajes, tiempos y piezas de monitoreo.

Informe General de Concejales a los Ayuntamientos

Del 29 de marzo al 2 de mayo de 2016

GÉNERO PERIODÍSTICO POR ACTORES POLÍTICOS

RADIO



| GÉNERO PERIODÍSTICO | PORCENTAJE (TIEMPO) | TIEMPO | PIEZA DE MONITOREO |
|--------------------------------|---------------------|-----------------|--------------------|
| De opinión y análisis | 10.40% | 01:18:21 | 82 |
| Roberto Salinas López | 0.09% | 00:00:41 | 1 |
| Alfonso Carrasco Gómez | 0.05% | 00:00:23 | 2 |
| Olegario Giral López | 0.12% | 00:00:54 | 2 |
| Víctor Cruz Vázquez | 0.54% | 00:04:04 | 4 |
| Proceso Salinas | 0.40% | 00:03:03 | 3 |
| Sergio Bello Guerra | 0.58% | 00:04:24 | 4 |
| José Hernández Cárdenas | 0.24% | 00:01:50 | 3 |
| José Antonio Hernández Fraguas | 2.44% | 00:18:22 | 7 |
| Lenin López Nelio | 0.45% | 00:03:25 | 2 |
| José Luis Aquino Pineda | 0.13% | 00:01:00 | 1 |
| Martha Alicia Escamilla León | 0.01% | 00:00:06 | 1 |
| Fredy Gil Pineda Gopar | 0.06% | 00:00:28 | 2 |
| Oswaldo García Jarquín | 0.20% | 00:01:30 | 1 |
| Hugo Jarquín | 0.56% | 00:04:15 | 2 |
| Amador Villalobos Peto | 0.03% | 00:00:13 | 2 |
| Cuauhtémoc Fuentes Villanueva | 0.03% | 00:00:13 | 1 |
| Marco Antonio Cabello Mares | 0.22% | 00:01:38 | 4 |
| Fernando Rasgado Díaz | 0.02% | 00:00:10 | 1 |
| Yesenia Nolasco Ramírez | 0.07% | 00:00:30 | 1 |
| Feliciano Cruz Martínez | 0.03% | 00:00:13 | 1 |
| Rodolfo León Aragón | 0.26% | 00:01:59 | 6 |
| Juan Galguera Aparicio | 0.03% | 00:00:13 | 1 |
| Consuelo Zamudio Gonzáles | 0.02% | 00:00:10 | 1 |
| Carolina Aparicio Sánchez | 0.33% | 00:02:30 | 2 |
| Guillermo Lavariega Cárdenas | 0.17% | 00:01:15 | 2 |
| Crispin Romo Santiago | 0.06% | 00:00:26 | 2 |
| Venustiano Gutiérrez Reyna | 0.16% | 00:01:11 | 3 |
| Heriberto Jiménez Vázquez | 0.11% | 00:00:50 | 1 |
| Betsy Aragón Cervantes | 1.34% | 00:10:04 | 6 |
| Gabriel Cerón | 0.02% | 00:00:09 | 1 |
| Stuart Hernández García | 0.31% | 00:02:18 | 3 |
| Alejandro López Jarquín | 0.18% | 00:01:20 | 1 |
| Leonel García | 0.02% | 00:00:08 | 1 |
| Daniel Gurrión Matías | 0.14% | 00:01:02 | 2 |
| Julio César Díaz Avendaño | 0.06% | 00:00:28 | 1 |
| Jorge Morales Alducín | 0.20% | 00:01:30 | 1 |
| Cástulo Escobedo Lucas | 0.07% | 00:00:30 | 1 |
| Gloria Sánchez López | 0.12% | 00:00:52 | 1 |
| Arsenio Mejía García | 0.54% | 00:04:04 | 1 |
| Entrevista | 45.14% | 05:40:10 | 67 |
| Roberto Salinas López | 0.86% | 00:06:28 | 3 |
| Pablo Arnaud Carreño | 5.15% | 00:38:49 | 4 |

Informe General de Concejales a los Ayuntamientos

Del 29 de marzo al 2 de mayo de 2016

GÉNERO PERIODÍSTICO POR ACTORES POLÍTICOS

RADIO



| GÉNERO PERIODÍSTICO | PORCENTAJE (TIEMPO) | TIEMPO | PIEZA DE MONITOREO |
|--------------------------------|---------------------|-----------------|--------------------|
| Alfonso Carrasco Gómez | 0.20% | 00:01:30 | 2 |
| Olegario Giral López | 1.05% | 00:07:56 | 1 |
| Leslie Jiménez Valencia | 1.50% | 00:11:18 | 1 |
| Dulce Alejandra García Morlan | 0.79% | 00:05:55 | 1 |
| Sergio Bello Guerra | 2.10% | 00:15:48 | 5 |
| José Hernández Cárdenas | 0.38% | 00:02:50 | 1 |
| Dante Montañón Montero | 1.29% | 00:09:43 | 4 |
| José Antonio Hernández Fraguas | 1.83% | 00:13:46 | 5 |
| Lenin López Nelio | 4.31% | 00:32:27 | 5 |
| José Luis Aquino Pineda | 0.27% | 00:02:00 | 1 |
| Fredy Gil Pineda Gopar | 3.76% | 00:28:22 | 4 |
| Gerardo García Henestroza | 0.02% | 00:00:11 | 1 |
| Cuauhtémoc Fuentes Villanueva | 3.89% | 00:29:20 | 2 |
| Marco Antonio Cabello Mares | 0.04% | 00:00:20 | 2 |
| Rogelio Juárez García | 0.30% | 00:02:15 | 1 |
| Salvador González Ilescas | 2.40% | 00:18:06 | 3 |
| Guillermo Lavariega Cárdenas | 0.13% | 00:01:00 | 1 |
| Adán López Santiago | 3.86% | 00:29:07 | 4 |
| Raúl Cruz González | 1.40% | 00:10:35 | 1 |
| Betsy Aragón Cervantes | 0.04% | 00:00:20 | 1 |
| Gabriel Cerón | 1.50% | 00:11:20 | 2 |
| Hugo Castrejón Martínez | 1.06% | 00:08:00 | 1 |
| Alejandro López Jarquín | 1.02% | 00:07:43 | 2 |
| Octavio Ruíz Ramírez | 0.29% | 00:02:12 | 2 |
| Jorge Alberto Rosas Hernández | 0.26% | 00:01:57 | 1 |
| José Manuel Chiñas Jiménez | 0.06% | 00:00:29 | 1 |
| Jorge Morales Alducín | 0.06% | 00:00:29 | 1 |
| Armando Rodríguez Mijangos | 0.96% | 00:07:16 | 1 |
| Héctor Ruíz García | 4.33% | 00:32:38 | 3 |
| Nota informativa | 30.03% | 03:46:19 | 265 |
| Artemio Rodríguez Cruz | 0.05% | 00:00:22 | 1 |
| Rosalinda López García | 0.48% | 00:03:35 | 5 |
| Roberto Salinas López | 0.43% | 00:03:14 | 5 |
| Alfonso Carrasco Gómez | 0.10% | 00:00:45 | 2 |
| Olegario Giral López | 0.24% | 00:01:47 | 3 |
| Leslie Jiménez Valencia | 0.67% | 00:05:01 | 3 |
| Víctor Cruz Vázquez | 0.23% | 00:01:44 | 5 |
| Proceso Salinas | 0.17% | 00:01:19 | 3 |
| Dulce Alejandra García Morlan | 0.50% | 00:03:48 | 2 |
| Alfonso Gómez Sandoval | 0.05% | 00:00:22 | 1 |
| Sergio Bello Guerra | 1.54% | 00:11:38 | 13 |
| José Hernández Cárdenas | 0.04% | 00:00:18 | 1 |

Informe General de Concejales a los Ayuntamientos

Del 29 de marzo al 2 de mayo de 2016

GÉNERO PERIODÍSTICO POR ACTORES POLÍTICOS

RADIO



| GÉNERO PERIODÍSTICO | PORCENTAJE (TIEMPO) | TIEMPO | PIEZA DE MONITOREO |
|----------------------------------|---------------------|----------|--------------------|
| Dante Montaña Montero | 0.01% | 00:00:05 | 1 |
| Modesta Ortíz Venancio | 0.23% | 00:01:45 | 1 |
| José Antonio Hernández Fraguas | 2.75% | 00:20:42 | 16 |
| Lenin López Nelio | 0.23% | 00:01:45 | 1 |
| José Luis Aquino Pineda | 0.44% | 00:03:17 | 3 |
| Liliana Salinas Hernández | 0.09% | 00:00:42 | 2 |
| Jesús Calderón Avendaño | 0.17% | 00:01:19 | 3 |
| Nancy Ramírez Sandoval | 0.09% | 00:00:40 | 2 |
| Javier Martín Villagómez Herrera | 0.12% | 00:00:55 | 3 |
| Joel Bernardo Zamora Montes | 0.09% | 00:00:40 | 2 |
| Óscar Mejía Bravo | 0.09% | 00:00:40 | 2 |
| Fredy Gil Pineda Gopar | 4.96% | 00:37:23 | 18 |
| Oswaldo García Jarquín | 0.52% | 00:03:56 | 3 |
| Erick Estrada García | 0.06% | 00:00:26 | 1 |
| Hugo Jarquín | 1.55% | 00:11:41 | 7 |
| José Alfredo Cruz Acevedo | 0.08% | 00:00:37 | 1 |
| Gerardo García Henestroza | 0.27% | 00:02:04 | 1 |
| Amador Villalobos Peto | 0.04% | 00:00:20 | 1 |
| Cuauhtémoc Fuentes Villanueva | 0.09% | 00:00:42 | 2 |
| Marco Antonio Cabello Mares | 0.60% | 00:04:31 | 14 |
| Fernando Rasgado Díaz | 0.09% | 00:00:42 | 2 |
| Alfredo Juárez Díaz | 0.09% | 00:00:42 | 2 |
| Wilfrido Mejía Juárez | 0.17% | 00:01:17 | 2 |
| Yesenia Nolasco Ramírez | 0.26% | 00:01:59 | 4 |
| Donasiano Chávez | 0.13% | 00:01:01 | 1 |
| Juana María Chávez | 0.05% | 00:00:21 | 1 |
| Feliciano Cruz Martínez | 0.46% | 00:03:29 | 2 |
| Ulises Soto Martínez | 4.22% | 00:31:47 | 3 |
| Salvador González Ilescas | 0.04% | 00:00:19 | 2 |
| Rodolfo León Aragón | 1.07% | 00:08:04 | 16 |
| Juan Galguera Aparicio | 0.09% | 00:00:41 | 1 |
| Consuelo Zamudio Gonzáles | 0.16% | 00:01:13 | 3 |
| Bárbara García Chávez | 0.51% | 00:03:51 | 4 |
| Carolina Aparicio Sánchez | 0.63% | 00:04:46 | 9 |
| Guillermo Lavariega Cárdenas | 0.22% | 00:01:38 | 3 |
| José Luis Ramírez Alverdín | 0.15% | 00:01:09 | 2 |
| Hita Ortíz Silva | 0.08% | 00:00:34 | 3 |
| Luis Mario González Cantoral | 0.14% | 00:01:03 | 2 |
| Felipe de Jesús Matus Guendulain | 0.13% | 00:00:57 | 3 |
| Víctor Hugo Espíndola | 0.08% | 00:00:37 | 2 |
| Martín Aguirre Ramírez | 0.02% | 00:00:08 | 1 |
| Eduardo Jaime Silva Hernández | 0.19% | 00:01:26 | 5 |

Informe General de Concejales a los Ayuntamientos

Del 29 de marzo al 2 de mayo de 2016

GÉNERO PERIODÍSTICO POR ACTORES POLÍTICOS

RADIO



| GÉNERO PERIODÍSTICO | PORCENTAJE (TIEMPO) | TIEMPO | PIEZA DE MONITOREO |
|--|---------------------|-----------------|--------------------|
| Venustiano Gutiérrez Reyna | 0.21% | 00:01:34 | 2 |
| Raúl Naduvic Velasco Cruz | 0.02% | 00:00:07 | 1 |
| Heriberto Jiménez Vázquez | 0.02% | 00:00:07 | 1 |
| Leodan Hernández Soriano | 0.02% | 00:00:07 | 1 |
| Óscar Ramírez Bolaños | 0.02% | 00:00:07 | 1 |
| Valdomero Bautista Zafra | 0.02% | 00:00:07 | 1 |
| Martín Rosado | 0.09% | 00:00:40 | 3 |
| Rodolfinia María Cristina Hernández Cariño | 0.02% | 00:00:07 | 1 |
| Raúl Cruz González | 0.09% | 00:00:40 | 3 |
| Manuel Gómez Martínez | 0.02% | 00:00:07 | 1 |
| Betsy Aragón Cervantes | 0.60% | 00:04:31 | 10 |
| Gabriel Cerón | 0.29% | 00:02:11 | 2 |
| Hugo Castrejón Martínez | 0.22% | 00:01:39 | 2 |
| Fredy Rosado López | 0.52% | 00:03:57 | 6 |
| Jesús Leyva | 0.11% | 00:00:49 | 2 |
| Julio César Carballido | 0.17% | 00:01:15 | 1 |
| Stuart Hernández García | 0.19% | 00:01:25 | 1 |
| Alejandro López Jarquín | 0.44% | 00:03:19 | 5 |
| Leonel García | 0.03% | 00:00:12 | 1 |
| Víctor Hernández Marcial | 0.02% | 00:00:11 | 1 |
| Jorge Alberto Rosas Hernández | 0.02% | 00:00:11 | 1 |
| José Manuel Chiñas Jiménez | 0.02% | 00:00:11 | 1 |
| Ángel Gallegos Ruíz | 0.04% | 00:00:20 | 1 |
| Julio César Díaz Avendaño | 0.09% | 00:00:41 | 2 |
| Marcelino Cruz Martínez | 0.32% | 00:02:23 | 2 |
| Arturo Aguilar Carmona | 0.04% | 00:00:20 | 1 |
| Francisco Ángel Maldonado Martínez | 0.03% | 00:00:14 | 1 |
| Sandra Beatriz Zavaleta Herrera | 0.12% | 00:00:55 | 1 |
| María Angelina Blas Palacios | 0.02% | 00:00:10 | 1 |
| Cástulo Escobedo Lucas | 0.04% | 00:00:20 | 2 |
| Javier Santos Candelaria | 0.09% | 00:00:40 | 2 |
| Ana Vásquez Arteaga | 0.12% | 00:00:55 | 3 |
| Reportaje | 14.43% | 01:48:47 | 103 |
| Roberto Salinas López | 0.09% | 00:00:40 | 1 |
| Alfonso Carrasco Gómez | 0.96% | 00:07:16 | 1 |
| Víctor Cruz Vázquez | 2.13% | 00:16:04 | 8 |
| Sergio Bello Guerra | 0.22% | 00:01:40 | 1 |
| José Hernández Cárdenas | 0.10% | 00:00:43 | 2 |
| José Antonio Hernández Fraguas | 0.02% | 00:00:10 | 1 |
| Miguel Ángel Galán Salinas | 0.08% | 00:00:36 | 1 |
| José Luis Aquino Pineda | 0.72% | 00:05:25 | 5 |

Informe General de Concejales a los Ayuntamientos

Del 29 de marzo al 2 de mayo de 2016

GÉNERO PERIODÍSTICO POR ACTORES POLÍTICOS

RADIO



| GÉNERO PERIODÍSTICO | PORCENTAJE (TIEMPO) | TIEMPO | PIEZA DE MONITOREO |
|----------------------------------|---------------------|-----------------|--------------------|
| Javier Martín Villagómez Herrera | 0.23% | 00:01:46 | 1 |
| Fredy Gil Pineda Gopar | 1.26% | 00:09:28 | 6 |
| Oswaldo García Jarquín | 0.32% | 00:02:24 | 1 |
| Hugo Jarquín | 0.20% | 00:01:29 | 1 |
| Feliciano Cruz Martínez | 0.32% | 00:02:23 | 4 |
| Floriberto Vásquez Ruíz | 0.24% | 00:01:49 | 3 |
| Rogelio Juárez García | 0.52% | 00:03:53 | 1 |
| Ulises Soto Martínez | 0.25% | 00:01:53 | 1 |
| Ariana Onufrios Osorio | 0.13% | 00:00:57 | 1 |
| Salvador González Ilescas | 0.12% | 00:00:55 | 1 |
| Rodolfo León Aragón | 0.13% | 00:01:01 | 3 |
| Juan Galguera Aparicio | 0.09% | 00:00:42 | 1 |
| Consuelo Zamudio Gonzáles | 0.12% | 00:00:52 | 2 |
| Raúl Beristain Espinoza | 0.15% | 00:01:10 | 2 |
| Bárbara García Chávez | 0.02% | 00:00:10 | 1 |
| Enriqueta Avendaño | 0.09% | 00:00:42 | 1 |
| Carolina Aparicio Sánchez | 0.80% | 00:06:01 | 10 |
| Guillermo Lavariega Cárdenas | 0.82% | 00:06:09 | 6 |
| José Luis Ramírez Alverdín | 0.12% | 00:00:52 | 1 |
| Hita Ortiz Silva | 0.12% | 00:00:52 | 1 |
| Luis Mario González Cantoral | 0.12% | 00:00:53 | 1 |
| Felipe de Jesús Matus Guendulain | 0.08% | 00:00:35 | 2 |
| Ana María Reyes Feria | 0.08% | 00:00:37 | 1 |
| Víctor Hugo Espíndola | 0.25% | 00:01:55 | 2 |
| Martín Aguirre Ramírez | 0.17% | 00:01:18 | 1 |
| Eduardo Jaime Silva Hernández | 0.27% | 00:02:00 | 1 |
| Venustiano Gutiérrez Reyna | 0.21% | 00:01:37 | 2 |
| Martín Rosado | 0.20% | 00:01:29 | 2 |
| Raúl Cruz González | 0.35% | 00:02:37 | 2 |
| Betsy Aragón Cervantes | 0.34% | 00:02:32 | 6 |
| Hugo Castrejón Martínez | 0.50% | 00:03:48 | 3 |
| Fredy Rosado López | 0.08% | 00:00:34 | 1 |
| Jesús Leyva | 0.04% | 00:00:19 | 1 |
| Alejandro López Jarquín | 0.74% | 00:05:35 | 4 |
| Leonel García | 0.04% | 00:00:16 | 1 |
| Ricardo Pacheco Jarquín | 0.20% | 00:01:32 | 2 |
| Juan José Galguera García | 0.13% | 00:00:58 | 1 |
| Laureano Ambrosio Ruíz | 0.29% | 00:02:10 | 2 |
| Total general | 100% | 12:33:37 | 517 |

Informe General de Concejales a los Ayuntamientos

Del 29 de marzo al 2 de mayo de 2016

GÉNERO PERIODÍSTICO POR ACTORES POLÍTICOS

RADIO



| GÉNERO PERIODÍSTICO | PORCENTAJE (TIEMPO) |
|-------------------------------------|---------------------|
| De opinión y análisis | 10.40% |
| Encuentro | 1.26% |
| Sergio Bello Guerra | 0.20% |
| José Antonio Hernández Fraguas | 0.41% |
| Oswaldo García Jarquín | 0.20% |
| Daniel Gurrión Matías | 0.14% |
| Jorge Morales Alducín | 0.20% |
| Gloria Sánchez López | 0.12% |
| La Noticia y el Comentario | 1.52% |
| José Antonio Hernández Fraguas | 1.52% |
| Matutino Radiorama | 0.23% |
| Sergio Bello Guerra | 0.23% |
| Oro Noticias | 0.18% |
| Alejandro López Jarquín | 0.18% |
| Política 360 | 0.91% |
| Sergio Bello Guerra | 0.13% |
| Lenin López Nelio | 0.45% |
| Hugo Jarquín | 0.32% |
| Encuentro Local (Lagunas) | 0.40% |
| Cuauhtémoc Fuentes Villanueva | 0.03% |
| Marco Antonio Cabello Mares | 0.22% |
| Fernando Rasgado Díaz | 0.02% |
| Julio César Díaz Avendaño | 0.06% |
| Cástulo Escobedo Lucas | 0.07% |
| Enlace (Huatulco) | 1.65% |
| Alfonso Carrasco Gómez | 0.05% |
| Olegario Giral López | 0.06% |
| Proceso Salinas | 0.29% |
| José Hernández Cárdenas | 0.13% |
| José Antonio Hernández Fraguas | 0.05% |
| Carolina Aparicio Sánchez | 0.33% |
| Guillermo Lavariega Cárdenas | 0.17% |
| Betsy Aragón Cervantes | 0.53% |
| Stuart Hernández García | 0.03% |
| Leonel García | 0.02% |
| Oro (Huatulco) | 0.05% |
| Fredy Gil Pineda Gopar | 0.05% |
| MD Noticias (Pto. Escondido) | 1.60% |
| Olegario Giral López | 0.06% |
| Víctor Cruz Vázquez | 0.31% |

| GÉNERO PERIODÍSTICO | PORCENTAJE (TIEMPO) |
|--|---------------------|
| José Antonio Hernández Fraguas | 0.06% |
| José Luis Aquino Pineda | 0.13% |
| Feliciano Cruz Martínez | 0.03% |
| Juan Galguera Aparicio | 0.03% |
| Betsy Aragón Cervantes | 0.69% |
| Gabriel Cerón | 0.02% |
| Stuart Hernández García | 0.27% |
| La Voz de la Noticia (Pochutla) | 0.33% |
| Roberto Salinas López | 0.09% |
| Proceso Salinas | 0.12% |
| José Hernández Cárdenas | 0.12% |
| Libre Expresión (Huaquapan) | 0.40% |
| José Antonio Hernández Fraguas | 0.40% |
| Enlace Radiorama | 0.04% |
| Sergio Bello Guerra | 0.02% |
| Martha Alicia Escamilla León | 0.01% |
| Fredy Gil Pineda Gopar | 0.01% |
| Despertar (Pochutla) | 0.11% |
| Betsy Aragón Cervantes | 0.11% |
| Noti Ángel (Pto. Ángel) | 0.23% |
| Víctor Cruz Vázquez | 0.23% |
| Enlace (Tlaxiaco) | 0.11% |
| Heriberto Jiménez Vázquez | 0.11% |
| INFORMATIVO KZ | 0.47% |
| Amador Villalobos Peto | 0.03% |
| Yesenia Nolasco Ramírez | 0.07% |
| Rodolfo León Aragón | 0.21% |
| Consuelo Zamudio Gonzáles | 0.02% |
| Crispin Romo Santiago | 0.06% |
| Venustiano Gutiérrez Reyna | 0.08% |
| Resonancias radio | 0.78% |
| Hugo Jarquín | 0.24% |
| Arsenio Mejía García | 0.54% |
| BBM NOTICIAS (Salina Cruz) | 0.13% |
| Rodolfo León Aragón | 0.05% |
| Venustiano Gutiérrez Reyna | 0.08% |
| Entrevista | 45.14% |
| Adiario Radio | 5.90% |
| Leslie Jiménez Valencia | 1.50% |
| Sergio Bello Guerra | 1.00% |



Informe General de Concejales a los Ayuntamientos

Del 29 de marzo al 2 de mayo de 2016

GÉNERO PERIODÍSTICO POR ACTORES POLÍTICOS RADIO



| GÉNERO PERIODÍSTICO | PORCENTAJE (TIEMPO) |
|-------------------------------------|---------------------|
| Dante Montaña Montero | 0.24% |
| Héctor Ruíz García | 3.16% |
| La Noticia y el Comentario | 2.37% |
| Raúl Cruz González | 1.40% |
| Armando Rodríguez Mijangos | 0.96% |
| Matutino Radiorama | 2.63% |
| Sergio Bello Guerra | 0.31% |
| Dante Montaña Montero | 0.68% |
| Lenin López Nelio | 0.56% |
| Rogelio Juárez García | 0.30% |
| Salvador González Ilescas | 0.79% |
| Metrópoli | 9.34% |
| Pablo Arnaud Carreño | 5.15% |
| Sergio Bello Guerra | 0.38% |
| Dante Montaña Montero | 0.13% |
| José Antonio Hernández Fraguas | 0.41% |
| Adán López Santiago | 2.26% |
| Alejandro López Jarquín | 0.59% |
| Octavio Ruíz Ramírez | 0.29% |
| José Manuel Chiñas Jiménez | 0.06% |
| Jorge Morales Alducín | 0.06% |
| Noticiero 97.7 | 1.85% |
| Dante Montaña Montero | 0.24% |
| Salvador González Ilescas | 1.61% |
| Oro Noticias | 3.77% |
| Dulce Alejandra García Morlan | 0.79% |
| Fredy Gil Pineda Gopar | 2.24% |
| Adán López Santiago | 0.75% |
| Política 360 | 1.75% |
| José Antonio Hernández Fraguas | 0.39% |
| Lenin López Nelio | 1.36% |
| Encuentro Local (Lagunas) | 3.94% |
| Cuauhtémoc Fuentes Villanueva | 3.89% |
| Marco Antonio Cabello Mares | 0.04% |
| Enlace (Huatulco) | 1.05% |
| Olegario Giral López | 1.05% |
| Oro (Huatulco) | 2.23% |
| Fredy Gil Pineda Gopar | 1.37% |
| Adán López Santiago | 0.86% |
| MD Noticias (Pto. Escondido) | 2.42% |

| GÉNERO PERIODÍSTICO | PORCENTAJE (TIEMPO) |
|--|---------------------|
| José Antonio Hernández Fraguas | 0.87% |
| Betsy Aragón Cervantes | 0.04% |
| Gabriel Cerón | 1.50% |
| La Voz de la Noticia (Pochutla) | 0.52% |
| Roberto Salinas López | 0.10% |
| Alfonso Carrasco Gómez | 0.04% |
| José Hernández Cárdenas | 0.38% |
| Fórmula Oaxaca | 0.15% |
| José Antonio Hernández Fraguas | 0.15% |
| Enlace Radiorama | 4.39% |
| Sergio Bello Guerra | 0.40% |
| Lenin López Nelio | 2.39% |
| Alejandro López Jarquín | 0.44% |
| Héctor Ruíz García | 1.17% |
| PE Enlace (Pto. Escondido) | 0.15% |
| Fredy Gil Pineda Gopar | 0.15% |
| Despertar (Pochutla) | 2.37% |
| Roberto Salinas López | 0.76% |
| Alfonso Carrasco Gómez | 0.15% |
| José Luis Aquino Pineda | 0.27% |
| Guillermo Lavariega Cárdenas | 0.13% |
| Hugo Castrejón Martínez | 1.06% |
| INFORMATIVO KZ | 0.02% |
| Gerardo García Henestroza | 0.02% |
| BBM NOTICIAS (Salina Cruz) | 0.26% |
| Jorge Alberto Rosas Hernández | 0.26% |
| Nota informativa | 30.03% |
| Adiario Radio | 0.48% |
| José Antonio Hernández Fraguas | 0.48% |
| Encuentro | 0.44% |
| Rosalinda López García | 0.05% |
| Sergio Bello Guerra | 0.16% |
| Bárbara García Chávez | 0.23% |
| La Noticia y el Comentario | 2.36% |
| Leslie Jiménez Valencia | 0.27% |
| Dulce Alejandra García Morlan | 0.27% |
| Sergio Bello Guerra | 0.52% |
| José Antonio Hernández Fraguas | 0.47% |
| Oswaldo García Jarquín | 0.43% |
| Hugo Jarquín | 0.27% |

Informe General de Concejales a los Ayuntamientos

Del 29 de marzo al 2 de mayo de 2016

GÉNERO PERIODÍSTICO POR ACTORES POLÍTICOS

RADIO



| GÉNERO PERIODÍSTICO | PORCENTAJE (TIEMPO) |
|------------------------------------|---------------------|
| Bárbara García Chávez | 0.13% |
| Matutino Radorama | 1.99% |
| Leslie Jiménez Valencia | 0.23% |
| Dulce Alejandra García Morlan | 0.23% |
| Sergio Bello Guerra | 0.39% |
| Modesta Ortiz Venancio | 0.23% |
| José Antonio Hernández Fraguas | 0.15% |
| Lenin López Nelio | 0.23% |
| Hugo Jarquín | 0.23% |
| Alejandro López Jarquín | 0.30% |
| Metrópoli | 0.80% |
| José Antonio Hernández Fraguas | 0.31% |
| Fredy Gil Pineda Gopar | 0.22% |
| Wilfrido Mejía Juárez | 0.11% |
| Salvador González Ilescas | 0.03% |
| Alejandro López Jarquín | 0.01% |
| Sandra Beatriz Zavaleta Herrera | 0.12% |
| Noticiario 97.7 | 1.59% |
| Dante Montaña Montero | 0.01% |
| José Antonio Hernández Fraguas | 0.23% |
| Fredy Gil Pineda Gopar | 1.14% |
| Hugo Jarquín | 0.05% |
| Wilfrido Mejía Juárez | 0.06% |
| Carolina Aparicio Sánchez | 0.10% |
| Oro Noticias | 3.05% |
| Sergio Bello Guerra | 0.04% |
| José Antonio Hernández Fraguas | 0.02% |
| Fredy Gil Pineda Gopar | 2.69% |
| Martín Rosado | 0.08% |
| Raúl Cruz González | 0.08% |
| Fredy Rosado López | 0.07% |
| Alejandro López Jarquín | 0.04% |
| Francisco Ángel Maldonado Martínez | 0.03% |
| Encuentro Local (Lagunas) | 2.26% |
| Artemio Rodríguez Cruz | 0.05% |
| Rosalinda López García | 0.43% |
| Alfonso Gómez Sandoval | 0.05% |
| José Antonio Hernández Fraguas | 0.37% |
| Liliana Salinas Hernández | 0.09% |
| Jesús Calderón Avendaño | 0.17% |
| Cuauhtémoc Fuentes Villanueva | 0.09% |

| GÉNERO PERIODÍSTICO | PORCENTAJE (TIEMPO) |
|-------------------------------------|---------------------|
| Marco Antonio Cabello Mares | 0.54% |
| Fernando Rasgado Díaz | 0.09% |
| Alfredo Juárez Díaz | 0.09% |
| Martín Rosado | 0.01% |
| Raúl Cruz González | 0.01% |
| Julio César Díaz Avendaño | 0.09% |
| María Angelina Blas Palacios | 0.02% |
| Cástulo Escobedo Lucas | 0.04% |
| Javier Santos Candelaria | 0.09% |
| Primer Contacto (Huaquapan) | 0.67% |
| Sergio Bello Guerra | 0.04% |
| Nancy Ramírez Sandoval | 0.01% |
| Javier Martín Villagómez Herrera | 0.04% |
| Joel Bernardo Zamora Montes | 0.01% |
| Óscar Mejía Bravo | 0.01% |
| Marco Antonio Cabello Mares | 0.06% |
| José Luis Ramírez Alverdín | 0.15% |
| Hita Ortiz Silva | 0.01% |
| Luis Mario González Cantoral | 0.14% |
| Víctor Hugo Espíndola | 0.08% |
| Martín Aguirre Ramírez | 0.02% |
| Eduardo Jaime Silva Hernández | 0.10% |
| Enlace (Huatulco) | 0.59% |
| Víctor Cruz Vázquez | 0.02% |
| José Antonio Hernández Fraguas | 0.04% |
| José Alfredo Cruz Acevedo | 0.08% |
| Donasiano Chávez | 0.13% |
| Juana María Chávez | 0.05% |
| Carolina Aparicio Sánchez | 0.12% |
| Betsy Aragón Cervantes | 0.02% |
| Ana Vásquez Arteaga | 0.12% |
| Oro (Huatulco) | 0.36% |
| Sergio Bello Guerra | 0.09% |
| Fredy Rosado López | 0.27% |
| MD Noticias (Pto. Escondido) | 2.35% |
| Víctor Cruz Vázquez | 0.18% |
| Proceso Salinas | 0.13% |
| José Antonio Hernández Fraguas | 0.03% |
| José Luis Aquino Pineda | 0.34% |
| Fredy Gil Pineda Gopar | 0.08% |
| Hugo Jarquín | 0.94% |

Informe General de Concejales a los Ayuntamientos

Del 29 de marzo al 2 de mayo de 2016

GÉNERO PERIODÍSTICO POR ACTORES POLÍTICOS

RADIO



| GÉNERO PERIODÍSTICO | PORCENTAJE (TIEMPO) |
|---|---------------------|
| Carolina Aparicio Sánchez | 0.31% |
| Betsy Aragón Cervantes | 0.04% |
| Gabriel Cerón | 0.29% |
| Puerto Ángel Informativo 360 (Pto. Ángel). | 0.57% |
| Sergio Bello Guerra | 0.02% |
| Fredy Gil Pineda Gopar | 0.30% |
| Hugo Castrejón Martínez | 0.18% |
| Fredy Rosado López | 0.08% |
| La Voz de la Noticia (Pochutla) | 1.32% |
| Roberto Salinas López | 0.40% |
| Alfonso Carrasco Gómez | 0.10% |
| Olegario Giral López | 0.17% |
| Proceso Salinas | 0.03% |
| José Hernández Cárdenas | 0.04% |
| Guillermo Lavariega Cárdenas | 0.19% |
| Betsy Aragón Cervantes | 0.20% |
| Stuart Hernández García | 0.19% |
| Fórmula Oaxaca | 0.29% |
| Sergio Bello Guerra | 0.03% |
| José Antonio Hernández Fraguas | 0.20% |
| Fredy Gil Pineda Gopar | 0.06% |
| Libre Expresión (Huajuapán) | 0.35% |
| Nancy Ramírez Sandoval | 0.08% |
| Javier Martín Villagómez Herrera | 0.08% |
| Joel Bernardo Zamora Montes | 0.08% |
| Óscar Mejía Bravo | 0.08% |
| Eduardo Jaime Silva Hernández | 0.04% |
| Enlace Radorama | 1.12% |
| Leslie Jiménez Valencia | 0.16% |
| Sergio Bello Guerra | 0.24% |
| José Antonio Hernández Fraguas | 0.25% |
| Oswaldo García Jarquín | 0.09% |
| Gerardo García Henestroza | 0.27% |
| Bárbara García Chávez | 0.09% |
| Despertar (Pochutla) | 1.79% |
| Roberto Salinas López | 0.03% |
| Olegario Giral López | 0.04% |
| Víctor Cruz Vázquez | 0.02% |
| Proceso Salinas | 0.01% |
| José Luis Aquino Pineda | 0.09% |
| Erick Estrada García | 0.06% |

| GÉNERO PERIODÍSTICO | PORCENTAJE (TIEMPO) |
|--|---------------------|
| Feliciano Cruz Martínez | 0.46% |
| Juan Galguera Aparicio | 0.09% |
| Carolina Aparicio Sánchez | 0.10% |
| Guillermo Lavariega Cárdenas | 0.02% |
| Felipe de Jesús Matus Guendulain | 0.13% |
| Betsy Aragón Cervantes | 0.33% |
| Hugo Castrejón Martínez | 0.04% |
| Jesús Leyva | 0.11% |
| Julio César Carballido | 0.17% |
| Leonel García | 0.03% |
| Arturo Aguilar Carmona | 0.04% |
| En Comentarios (Tlaxiaco) | 0.12% |
| Hita Ortiz Silva | 0.02% |
| Raúl Naduvic Velasco Cruz | 0.02% |
| Heriberto Jiménez Vázquez | 0.02% |
| Leodan Hernández Soriano | 0.02% |
| Óscar Ramírez Bolaños | 0.02% |
| Valdomero Bautista Zafra | 0.02% |
| Rodolfinia María Cristina Hernández Cariño | 0.02% |
| Manuel Gómez Martínez | 0.02% |
| ORP Noticias (Tuxtepec) | 4.62% |
| José Antonio Hernández Fraguas | 0.21% |
| Fredy Gil Pineda Gopar | 0.19% |
| Ulises Soto Martínez | 4.22% |
| Enlace (Tlaxiaco) | 0.42% |
| Eduardo Jaime Silva Hernández | 0.05% |
| Fredy Rosado López | 0.05% |
| Marcelino Cruz Martínez | 0.32% |
| INFORMATIVO KZ | 1.20% |
| Amador Villalobos Peto | 0.04% |
| Yesenia Nolasco Ramírez | 0.22% |
| Rodolfo León Aragón | 0.53% |
| Consuelo Zamudio Gonzáles | 0.08% |
| Venustiano Gutiérrez Reyna | 0.21% |
| Víctor Hernández Marcial | 0.02% |
| Jorge Alberto Rosas Hernández | 0.02% |
| José Manuel Chiñas Jiménez | 0.02% |
| Ángel Gallegos Ruíz | 0.04% |
| Este Día (Putla) | 0.44% |
| Fredy Gil Pineda Gopar | 0.29% |
| Bárbara García Chávez | 0.05% |

Informe General de Concejales a los Ayuntamientos

Del 29 de marzo al 2 de mayo de 2016

GÉNERO PERIODÍSTICO POR ACTORES POLÍTICOS

RADIO



| GÉNERO PERIODÍSTICO | PORCENTAJE (TIEMPO) |
|-------------------------------------|---------------------|
| Hita Ortiz Silva | 0.05% |
| Fredy Rosado López | 0.06% |
| Resonancias radio | 0.11% |
| Hugo Jarquín | 0.05% |
| Alejandro López Jarquín | 0.05% |
| BBM NOTICIAS (Salina Cruz) | 0.68% |
| Yesenia Nolasco Ramírez | 0.04% |
| Salvador González Ilescas | 0.01% |
| Rodolfo León Aragón | 0.54% |
| Consuelo Zamudio Gonzáles | 0.08% |
| Conexión Nacional (Putla) | 0.02% |
| Olegario Giral López | 0.02% |
| Micrófono Abierto (Putla) | 0.03% |
| Alejandro López Jarquín | 0.03% |
| Reportaje | 14.43% |
| La Noticia y el Comentario | 0.52% |
| Rogelio Juárez García | 0.52% |
| Metrópoli | 0.51% |
| Alejandro López Jarquín | 0.51% |
| Noticiario 97.7 | 0.12% |
| Salvador González Ilescas | 0.12% |
| Primer Contacto (Huaquapan) | 1.75% |
| Javier Martín Villagómez Herrera | 0.23% |
| Fredy Gil Pineda Gopar | 0.50% |
| José Luis Ramírez Alverdín | 0.12% |
| Hita Ortiz Silva | 0.12% |
| Luis Mario González Cantoral | 0.12% |
| Víctor Hugo Espíndola | 0.20% |
| Martín Aguirre Ramírez | 0.17% |
| Eduardo Jaime Silva Hernández | 0.27% |
| Alejandro López Jarquín | 0.03% |
| Enlace (Huatulco) | 0.14% |
| Carolina Aparicio Sánchez | 0.14% |
| Oro (Huatulco) | 0.65% |
| José Antonio Hernández Fraguas | 0.02% |
| Fredy Gil Pineda Gopar | 0.51% |
| Martín Rosado | 0.02% |
| Raúl Cruz González | 0.02% |
| Fredy Rosado López | 0.08% |
| MD Noticias (Pto. Escondido) | 1.82% |
| Roberto Salinas López | 0.09% |
| Víctor Cruz Vázquez | 0.12% |

| GÉNERO PERIODÍSTICO | PORCENTAJE (TIEMPO) |
|---|---------------------|
| José Hernández Cárdenas | 0.08% |
| José Luis Aquino Pineda | 0.52% |
| Carolina Aparicio Sánchez | 0.12% |
| Guillermo Lavariega Cárdenas | 0.05% |
| Hugo Castrejón Martínez | 0.24% |
| Leonel García | 0.04% |
| Ricardo Pacheco Jarquín | 0.20% |
| Juan José Galguera García | 0.13% |
| Laureano Ambrosio Ruíz | 0.25% |
| Puerto Ángel Informativo 360 (Pto. Ángel). | 0.24% |
| Fredy Gil Pineda Gopar | 0.24% |
| La Voz de la Noticia (Pochutla) | 2.37% |
| Víctor Cruz Vázquez | 0.83% |
| José Luis Aquino Pineda | 0.04% |
| Feliciano Cruz Martínez | 0.32% |
| Floriberto Vásquez Ruíz | 0.24% |
| Juan Galguera Aparicio | 0.09% |
| Enriqueta Avendaño | 0.09% |
| Carolina Aparicio Sánchez | 0.28% |
| Felipe de Jesús Matus Guendulain | 0.04% |
| Betsy Aragón Cervantes | 0.04% |
| Hugo Castrejón Martínez | 0.27% |
| Jesús Leyva | 0.04% |
| Alejandro López Jarquín | 0.04% |
| Laureano Ambrosio Ruíz | 0.04% |
| Enlace Radorama | 1.21% |
| Sergio Bello Guerra | 0.22% |
| Oswaldo García Jarquín | 0.32% |
| Martín Rosado | 0.17% |
| Raúl Cruz González | 0.33% |
| Alejandro López Jarquín | 0.17% |
| PE Enlace (Pto. Escondido) | 0.20% |
| Hugo Jarquín | 0.20% |
| Despertar (Pochutla) | 1.66% |
| Miguel Ángel Galán Salinas | 0.08% |
| José Luis Aquino Pineda | 0.13% |
| Bárbara García Chávez | 0.02% |
| Carolina Aparicio Sánchez | 0.27% |
| Guillermo Lavariega Cárdenas | 0.77% |
| Felipe de Jesús Matus Guendulain | 0.04% |
| Ana María Reyes Feria | 0.08% |



Informe General de Concejales a los Ayuntamientos

Del 29 de marzo al 2 de mayo de 2016

GÉNERO PERIODÍSTICO POR ACTORES POLÍTICOS RADIO



| GÉNERO PERIODÍSTICO | PORCENTAJE (TIEMPO) |
|-----------------------------------|---------------------|
| Betsy Aragón Cervantes | 0.27% |
| ORP Noticias (Tuxtepec) | 0.38% |
| Ulises Soto Martínez | 0.25% |
| Ariana Onufrios Osorio | 0.13% |
| Noti Ángel (Pto. Ángel) | 0.73% |
| Víctor Cruz Vázquez | 0.73% |
| INFORMATIVO KZ | 0.50% |
| Rodolfo León Aragón | 0.13% |
| Raúl Beristain Espinoza | 0.15% |
| Venustiano Gutiérrez Reyna | 0.21% |
| BBM NOTICIAS (Salina Cruz) | 0.12% |
| Consuelo Zamudio Gonzáles | 0.12% |
| Conexión Nacional (Putla) | 1.48% |
| Alfonso Carrasco Gómez | 0.96% |
| Víctor Cruz Vázquez | 0.45% |
| José Hernández Cárdenas | 0.02% |
| José Luis Aquino Pineda | 0.02% |
| Betsy Aragón Cervantes | 0.02% |
| LAS NOTICIAS DE LAS OCHO | 0.05% |
| Víctor Hugo Espíndola | 0.05% |
| TOTAL GENERAL | 100% |

Informe General de Concejales a los Ayuntamientos

Del 29 de marzo al 2 de mayo de 2016

GÉNERO PERIODÍSTICO POR **ACTORES POLÍTICOS**
TELEVISIÓN

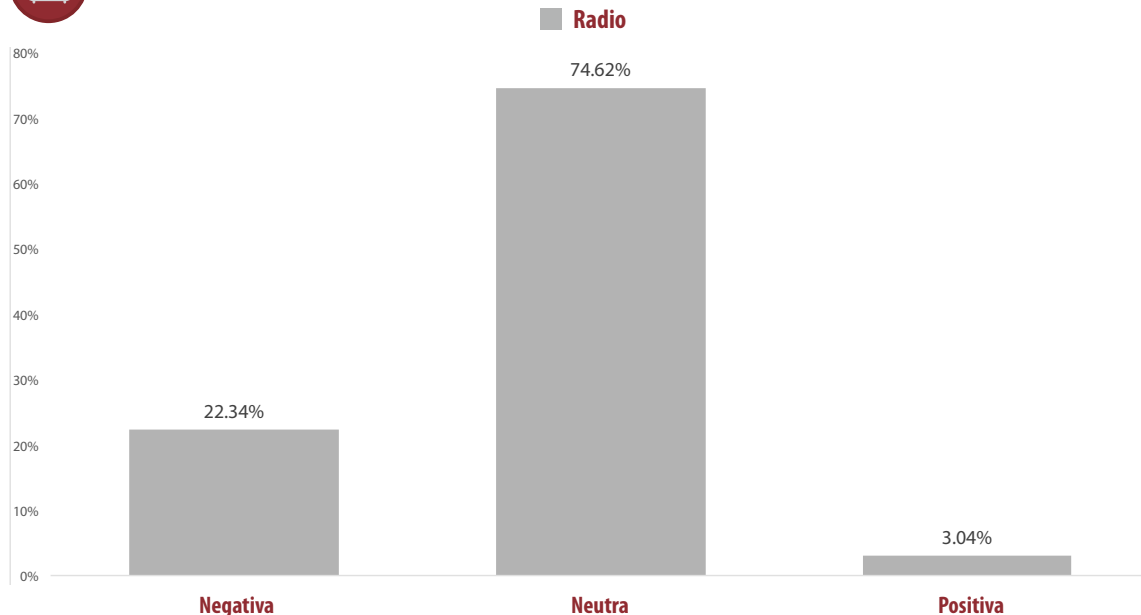


EN ESTA VARIABLE NO SE REGISTRÓ TIEMPO O MENCIÓN PARA NINGÚN PARTIDO POLÍTICO Y COALICIÓN EN TELEVISIÓN.

Informe General de Concejales a los Ayuntamientos

Del 29 de marzo al 2 de mayo de 2016

VALORACIÓN DE LA INFORMACIÓN PARTIDOS POLÍTICOS Y COALICIONES RADIO



- El tiempo total en radio de espacios noticiosos dedicado a partidos políticos y coaliciones fue de 8 horas, 8 minutos, 20 segundos; de los cuales:
- 6 horas, 4 minutos, 24 segundos corresponden a la valoración de la información como **Neutra**; 1 hora, 49 minutos, 6 segundos a **Negativa**; y 14 minutos, 50 segundos a **Positiva**.
- Se registraron un total de **513** menciones, de las cuales:
- 422 corresponden a valoración de la información como **Neutra**, 78 a **Negativa** y 13 a **Positiva**.
- El **PRI** fue el partido político con más tiempo y menciones en la valoración de la información como **Neutra**, registrando 1 hora, 33 minutos, 25 segundos y 100 menciones.
- El **PRI** fue el partido político con más tiempo y menciones en la valoración de la información como **Negativa**, registrando 56 minutos, 6 segundos y 48 menciones.
- El **PVEM** fue el partido político con más tiempo y menciones en la valoración de la información como **Positiva**, registrando 3 minutos, 51 segundos y 2 menciones.
- La información detallada de esta variable podrá consultarse en la tabla, misma que incluye valoraciones, partidos políticos, coaliciones, porcentajes, tiempos y menciones.

Informe General de Concejales a los Ayuntamientos

Del 29 de marzo al 2 de mayo de 2016

VALORACIÓN DE LA INFORMACIÓN PARTIDOS POLÍTICOS Y COALICIONES RADIO



| VALORACIÓN DE LA INFORMACIÓN | PORCENTAJE (TIEMPO) | TIEMPO | MENCIONES |
|------------------------------|---------------------|-----------------|------------|
| Negativa | 22.34% | 01:49:06 | 78 |
| COALICIÓN "CREO" PAN-PRD | 1.14% | 00:05:35 | 4 |
| MOV. CIUDADANO | 1.03% | 00:05:03 | 3 |
| PAN | 3.42% | 00:16:43 | 7 |
| PRD | 3.96% | 00:19:19 | 11 |
| PRI | 11.49% | 00:56:06 | 48 |
| PVEM | 1.30% | 00:06:20 | 5 |
| Neutra | 74.62% | 06:04:24 | 422 |
| COALICIÓN "CREO" PAN-PRD | 5.60% | 00:27:22 | 44 |
| COALICIÓN PRI-PVEM | 1.42% | 00:06:55 | 11 |
| COALICIÓN PRI-PVEM-PANAL | 0.07% | 00:00:20 | 1 |
| ENCUENTRO SOCIAL | 0.42% | 00:02:02 | 5 |
| INDEPENDIENTES | 1.54% | 00:07:31 | 10 |
| MORENA | 2.25% | 00:10:59 | 26 |
| MOV. CIUDADANO | 2.41% | 00:11:46 | 21 |
| PAN | 14.58% | 01:11:12 | 46 |
| PANAL | 2.89% | 00:14:08 | 22 |
| PRD | 14.21% | 01:09:24 | 60 |
| PRI | 19.13% | 01:33:25 | 100 |
| PRS | 0.38% | 00:01:51 | 8 |
| PSD | 1.55% | 00:07:35 | 9 |
| PT | 3.99% | 00:19:30 | 41 |
| PUP | 2.41% | 00:11:46 | 10 |
| PVEM | 1.77% | 00:08:38 | 8 |
| Positiva | 3.04% | 00:14:50 | 13 |
| COALICIÓN "CREO" PAN-PRD | 0.07% | 00:00:20 | 1 |
| MORENA | 0.59% | 00:02:52 | 2 |
| PAN | 0.44% | 00:02:08 | 1 |
| PANAL | 0.13% | 00:00:38 | 1 |
| PRD | 0.20% | 00:01:00 | 1 |
| PRI | 0.09% | 00:00:27 | 1 |
| PSD | 0.13% | 00:00:38 | 1 |
| PT | 0.43% | 00:02:06 | 2 |
| PUP | 0.17% | 00:00:50 | 1 |
| PVEM | 0.79% | 00:03:51 | 2 |
| TOTAL GENERAL | 100% | 08:08:20 | 513 |

Informe General de Concejales a los Ayuntamientos

Del 29 de marzo al 2 de mayo de 2016

VALORACIÓN DE LA INFORMACIÓN PARTIDOS POLÍTICOS Y COALICIONES RADIO



| VALORACIÓN DE LA INFORMACIÓN | PORCENTAJE (TIEMPO) |
|---|---------------------|
| Negativa | 22.34% |
| Adiario Radio | 0.57% |
| PRI | 0.57% |
| Encuentro | 0.71% |
| PRI | 0.71% |
| La Noticia y el Comentario | 1.57% |
| PAN | 0.31% |
| PRD | 0.94% |
| PRI | 0.31% |
| Metrópolis | 0.38% |
| PAN | 0.38% |
| Noticiario 97.7 | 1.38% |
| COALICIÓN "CREO" PAN-PRD | 0.59% |
| PRI | 0.79% |
| Oro Noticias | 0.97% |
| PRI | 0.57% |
| PVEM | 0.40% |
| Política 360 | 0.70% |
| COALICIÓN "CREO" PAN-PRD | 0.49% |
| PAN | 0.20% |
| Encuentro Local (Lagunas) | 2.10% |
| PRD | 0.39% |
| PRI | 1.70% |
| Primer Contacto (Huajuapán) | 0.67% |
| PRI | 0.23% |
| PVEM | 0.44% |
| Enlace (Huatulco) | 1.16% |
| PAN | 0.24% |
| PRI | 0.92% |
| Oro (Huatulco) | 0.19% |
| PVEM | 0.19% |
| MD Noticias (Pto. Escondido) | 3.57% |
| PAN | 1.88% |
| PRD | 0.78% |
| PRI | 0.91% |
| Puerto Ángel Informativo 360 (Pto. Ángel). | 0.13% |
| PRI | 0.13% |
| La Voz de la Noticia (Pochutla) | 0.57% |
| MOV. CIUDADANO | 0.06% |
| PRI | 0.24% |
| PVEM | 0.27% |

| VALORACIÓN DE LA INFORMACIÓN | PORCENTAJE (TIEMPO) |
|------------------------------------|---------------------|
| Fórmula Oaxaca | 0.31% |
| PRI | 0.31% |
| Libre Expresión (Huajuapán) | 1.64% |
| PRI | 1.64% |
| Enlace Radiorama | 0.28% |
| PAN | 0.14% |
| PRI | 0.15% |
| PE Enlace (Pto. Escondido) | 0.40% |
| PRI | 0.40% |
| Despertar (Pochutla) | 2.18% |
| COALICIÓN "CREO" PAN-PRD | 0.06% |
| PAN | 0.27% |
| PRD | 1.06% |
| PRI | 0.78% |
| ORP Noticias (Tuxtepec) | 1.35% |
| MOV. CIUDADANO | 0.97% |
| PRI | 0.39% |
| Noti Ángel (Pto. Ángel) | 0.04% |
| PRI | 0.04% |
| Enlace (Tlaxiaco) | 0.39% |
| PRD | 0.39% |
| INFORMATIVO KZ | 0.03% |
| PRI | 0.03% |
| Este Día (Putla) | 0.12% |
| PRI | 0.12% |
| BBM NOTICIAS (Salina Cruz) | 0.94% |
| PRD | 0.39% |
| PRI | 0.55% |
| Neutra | 74.62% |
| Adiario Radio | 4.22% |
| PAN | 0.25% |
| PRD | 0.58% |
| PRI | 2.33% |
| PVEM | 1.05% |
| Encuentro | 0.24% |
| PT | 0.24% |
| La Noticia y el Comentario | 2.08% |
| COALICIÓN "CREO" PAN-PRD | 0.88% |
| COALICIÓN PRI-PVEM | 0.46% |
| MORENA | 0.42% |
| PRD | 0.31% |
| Matutino Radiorama | 1.49% |

Informe General de Concejales a los Ayuntamientos

Del 29 de marzo al 2 de mayo de 2016

VALORACIÓN DE LA INFORMACIÓN PARTIDOS POLÍTICOS Y COALICIONES RADIO



| VALORACIÓN DE LA INFORMACIÓN | PORCENTAJE (TIEMPO) |
|------------------------------------|---------------------|
| ENCUENTRO SOCIAL | 0.15% |
| PAN | 0.11% |
| PANAL | 0.23% |
| PRD | 0.16% |
| PRI | 0.84% |
| Metrópolis | 1.04% |
| COALICIÓN "CREO" PAN-PRD | 0.04% |
| MORENA | 0.04% |
| MOV. CIUDADANO | 0.04% |
| PANAL | 0.73% |
| PRI | 0.02% |
| PRS | 0.04% |
| PSD | 0.04% |
| PT | 0.04% |
| PUP | 0.04% |
| Noticiario 97.7 | 0.15% |
| ENCUENTRO SOCIAL | 0.15% |
| Oro Noticias | 0.93% |
| COALICIÓN "CREO" PAN-PRD | 0.28% |
| PRD | 0.47% |
| PRI | 0.18% |
| Politica 360 | 3.22% |
| PAN | 0.67% |
| PRD | 0.12% |
| PRI | 0.61% |
| PSD | 1.15% |
| PT | 0.67% |
| Encuentro Local (Lagunas) | 8.02% |
| COALICIÓN "CREO" PAN-PRD | 0.56% |
| COALICIÓN PRI-PVEM-PANAL | 0.07% |
| ENCUENTRO SOCIAL | 0.08% |
| INDEPENDIENTES | 0.25% |
| MORENA | 0.51% |
| MOV. CIUDADANO | 0.16% |
| PAN | 4.20% |
| PRD | 0.45% |
| PRI | 1.23% |
| PRS | 0.12% |
| PSD | 0.22% |
| PT | 0.18% |
| Primer Contacto (Huajuapán) | 4.47% |
| INDEPENDIENTES | 0.08% |

| VALORACIÓN DE LA INFORMACIÓN | PORCENTAJE (TIEMPO) |
|---|---------------------|
| MOV. CIUDADANO | 0.55% |
| PAN | 0.66% |
| PANAL | 0.24% |
| PRD | 1.91% |
| PRI | 0.32% |
| PT | 0.06% |
| PUP | 0.31% |
| PVEM | 0.33% |
| Enlace (Huatulco) | 4.24% |
| COALICIÓN "CREO" PAN-PRD | 0.02% |
| MORENA | 0.05% |
| PAN | 0.50% |
| PANAL | 0.50% |
| PRD | 0.50% |
| PRI | 2.12% |
| PRS | 0.02% |
| PT | 0.53% |
| Oro (Huatulco) | 1.34% |
| COALICIÓN "CREO" PAN-PRD | 0.02% |
| MORENA | 0.02% |
| PAN | 0.06% |
| PRD | 0.94% |
| PRI | 0.25% |
| PT | 0.02% |
| PUP | 0.02% |
| MD Noticias (Pto. Escondido) | 4.91% |
| COALICIÓN "CREO" PAN-PRD | 0.85% |
| MORENA | 0.24% |
| MOV. CIUDADANO | 0.20% |
| PAN | 0.66% |
| PANAL | 0.26% |
| PRD | 0.39% |
| PRI | 1.51% |
| PSD | 0.02% |
| PT | 0.41% |
| PUP | 0.24% |
| PVEM | 0.14% |
| Puerto Ángel Informativo 360 (Pto. Ángel). | 1.39% |
| COALICIÓN "CREO" PAN-PRD | 0.09% |
| MORENA | 0.32% |
| MOV. CIUDADANO | 0.16% |

Informe General de Concejales a los Ayuntamientos

Del 29 de marzo al 2 de mayo de 2016

VALORACIÓN DE LA INFORMACIÓN PARTIDOS POLÍTICOS Y COALICIONES RADIO



| VALORACIÓN DE LA INFORMACIÓN | PORCENTAJE (TIEMPO) |
|--|---------------------|
| PAN | 0.12% |
| PRI | 0.40% |
| PRS | 0.14% |
| PT | 0.09% |
| PUP | 0.09% |
| La Voz de la Noticia (Pochutla) | 6.38% |
| COALICIÓN "CREO" PAN-PRD | 1.05% |
| COALICIÓN PRI-PVEM | 0.62% |
| MORENA | 0.06% |
| MOV. CIUDADANO | 0.64% |
| PAN | 0.84% |
| PANAL | 0.06% |
| PRD | 0.66% |
| PRI | 1.54% |
| PSD | 0.06% |
| PT | 0.59% |
| PVEM | 0.24% |
| Fórmula Oaxaca | 1.52% |
| PAN | 0.80% |
| PRD | 0.68% |
| PRI | 0.04% |
| Libre Expresión (Huajuapán) | 0.85% |
| COALICIÓN "CREO" PAN-PRD | 0.07% |
| COALICIÓN PRI-PVEM | 0.08% |
| MORENA | 0.26% |
| MOV. CIUDADANO | 0.08% |
| PAN | 0.07% |
| PANAL | 0.03% |
| PRD | 0.18% |
| PT | 0.08% |
| Enlace Radorama | 2.64% |
| PANAL | 0.23% |
| PRD | 1.20% |
| PRI | 1.20% |
| PE Enlace (Pto. Escondido) | 0.03% |
| PT | 0.03% |
| Despertar (Pochutla) | 9.92% |
| COALICIÓN "CREO" PAN-PRD | 0.80% |
| MORENA | 0.07% |
| PAN | 0.35% |
| PANAL | 0.27% |

| VALORACIÓN DE LA INFORMACIÓN | PORCENTAJE (TIEMPO) |
|----------------------------------|---------------------|
| PRD | 4.67% |
| PRI | 3.61% |
| PT | 0.15% |
| En Comentarios (Tlaxiaco) | 0.59% |
| COALICIÓN "CREO" PAN-PRD | 0.13% |
| COALICIÓN PRI-PVEM | 0.22% |
| ENCUENTRO SOCIAL | 0.02% |
| MORENA | 0.10% |
| PRI | 0.09% |
| PRS | 0.02% |
| ORP Noticias (Tuxtepec) | 5.54% |
| COALICIÓN "CREO" PAN-PRD | 0.17% |
| COALICIÓN PRI-PVEM | 0.02% |
| INDEPENDIENTES | 1.08% |
| PAN | 3.16% |
| PANAL | 0.04% |
| PRD | 0.02% |
| PRI | 0.70% |
| PT | 0.35% |
| Noti Ángel (Pto. Ángel) | 1.14% |
| COALICIÓN "CREO" PAN-PRD | 0.04% |
| MOV. CIUDADANO | 0.04% |
| PAN | 0.12% |
| PANAL | 0.23% |
| PRD | 0.12% |
| PRI | 0.44% |
| PRS | 0.04% |
| PSD | 0.04% |
| PT | 0.09% |
| Enlace (Tlaxiaco) | 0.80% |
| COALICIÓN "CREO" PAN-PRD | 0.02% |
| COALICIÓN PRI-PVEM | 0.02% |
| ENCUENTRO SOCIAL | 0.02% |
| INDEPENDIENTES | 0.12% |
| MORENA | 0.02% |
| MOV. CIUDADANO | 0.02% |
| PAN | 0.13% |
| PANAL | 0.02% |
| PRD | 0.15% |
| PRI | 0.22% |
| PSD | 0.02% |

Informe General de Concejales a los Ayuntamientos

Del 29 de marzo al 2 de mayo de 2016

VALORACIÓN DE LA INFORMACIÓN PARTIDOS POLÍTICOS Y COALICIONES RADIO



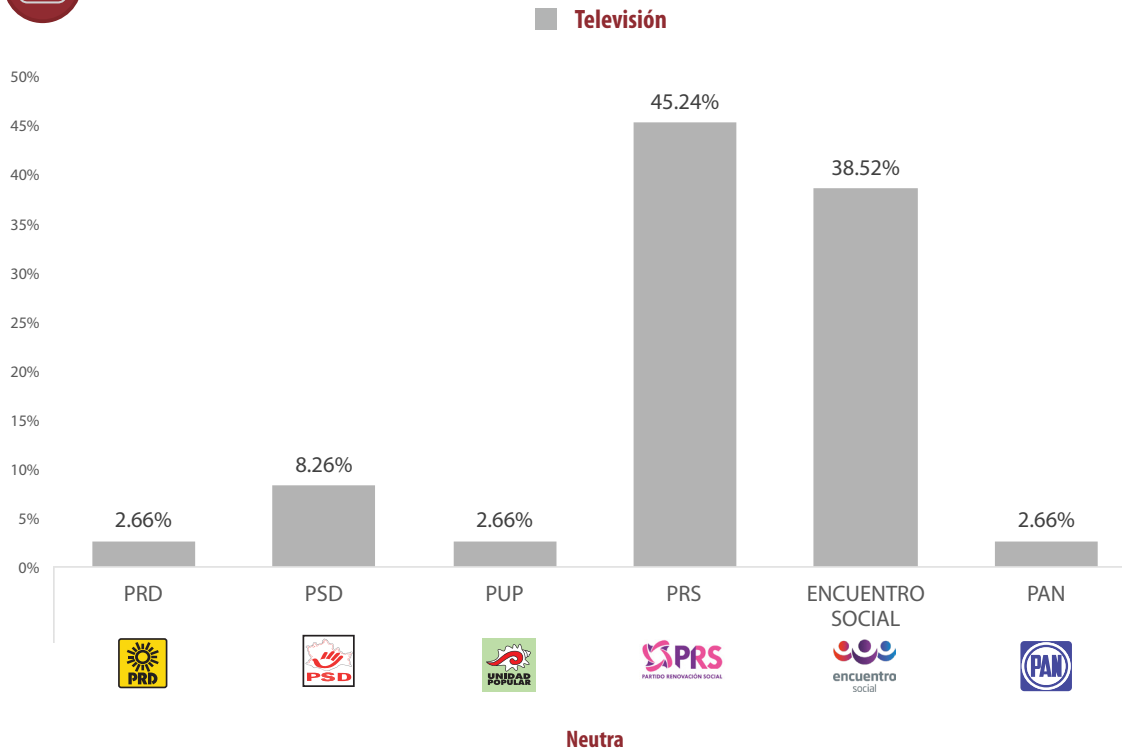
| VALORACIÓN DE LA INFORMACIÓN | PORCENTAJE (TIEMPO) |
|-----------------------------------|---------------------|
| PT | 0.02% |
| PUP | 0.02% |
| INFORMATIVO KZ | 1.33% |
| COALICIÓN "CREO" PAN-PRD | 0.09% |
| MORENA | 0.02% |
| PRD | 0.55% |
| PRI | 0.58% |
| PT | 0.10% |
| Este Día (Putla) | 0.52% |
| MORENA | 0.03% |
| MOV. CIUDADANO | 0.26% |
| PRD | 0.11% |
| PRI | 0.03% |
| PT | 0.08% |
| BBM NOTICIAS (Salina Cruz) | 1.18% |
| COALICIÓN "CREO" PAN-PRD | 0.46% |
| MORENA | 0.07% |
| PRD | 0.04% |
| PRI | 0.57% |
| PT | 0.04% |
| Conexión Nacional (Putla) | 4.46% |
| COALICIÓN "CREO" PAN-PRD | 0.04% |
| MOV. CIUDADANO | 0.26% |
| PAN | 1.89% |
| PANAL | 0.05% |
| PRI | 0.30% |
| PT | 0.23% |

| VALORACIÓN DE LA INFORMACIÓN | PORCENTAJE (TIEMPO) |
|-------------------------------------|---------------------|
| PUP | 1.69% |
| Positiva | 3.04% |
| Encuentro | 0.26% |
| PANAL | 0.13% |
| PSD | 0.13% |
| Metrópoli | 0.09% |
| PRI | 0.09% |
| Noticiario 97.7 | 0.19% |
| PT | 0.19% |
| Oro Noticias | 0.53% |
| PVEM | 0.53% |
| Política 360 | 0.20% |
| PRD | 0.20% |
| Enlace (Huatulco) | 0.24% |
| PT | 0.24% |
| Oro (Huatulco) | 0.18% |
| MORENA | 0.18% |
| MD Noticias (Pto. Escondido) | 0.33% |
| COALICIÓN "CREO" PAN-PRD | 0.07% |
| PVEM | 0.26% |
| PE Enlace (Pto. Escondido) | 0.41% |
| MORENA | 0.41% |
| Despertar (Pochutla) | 0.17% |
| PUP | 0.17% |
| ORP Noticias (Tuxtepec) | 0.44% |
| PAN | 0.44% |
| TOTAL GENERAL | 100% |

Informe General de Concejales a los Ayuntamientos

Del 29 de marzo al 2 de mayo de 2016

VALORACIÓN DE LA INFORMACIÓN PARTIDOS POLÍTICOS Y COALICIONES TELEVISIÓN



- El tiempo total en espacios noticiosos de televisión dedicado a partidos políticos y coaliciones fue de 11 minutos, 54 segundos, los cuales corresponden en su totalidad a la valoración de la información como **Neutra**.
- Se registró un total de 14 menciones, las cuales corresponden en su totalidad a la valoración de la información como **Neutra**.
- El PRS fue el partido político con más tiempo y menciones en la valoración de la información como **Neutra**, registrando 5 minutos, 23 segundos y 4 menciones.

Informe General de Concejales a los Ayuntamientos

Del 29 de marzo al 2 de mayo de 2016

VALORACIÓN DE LA INFORMACIÓN PARTIDOS POLÍTICOS Y COALICIONES TELEVISIÓN



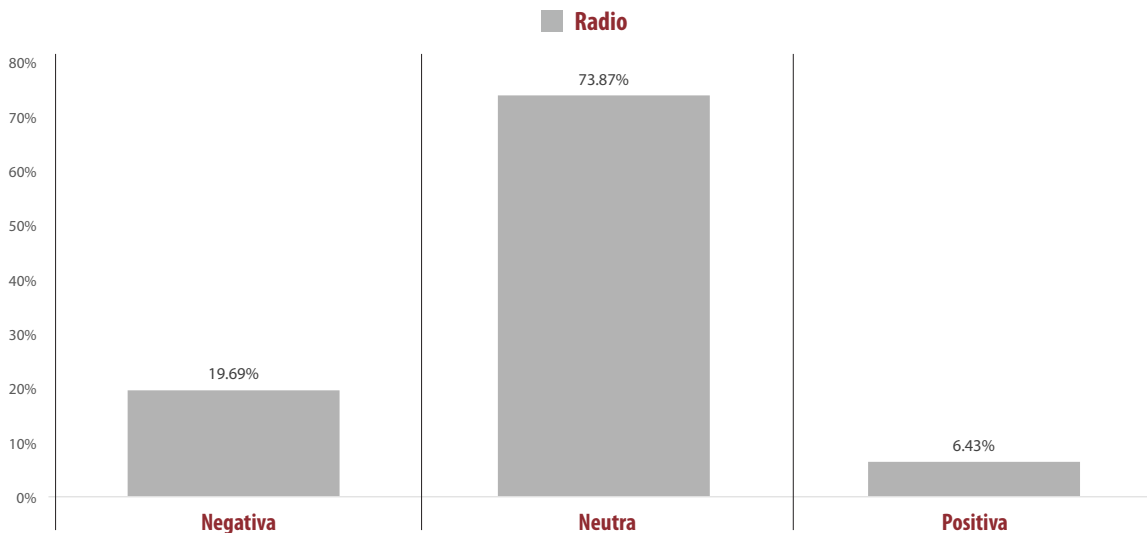
| VALORACIÓN DE LA INFORMACIÓN | PORCENTAJE (TIEMPO) | TIEMPO | MENCIONES |
|------------------------------|---------------------|-----------------|-----------|
| Neutra | 100% | 00:11:54 | 14 |
| PRD | 2.66% | 00:00:19 | 2 |
| PSD | 8.26% | 00:00:59 | 1 |
| PUP | 2.66% | 00:00:19 | 2 |
| PRS | 45.24% | 00:05:23 | 4 |
| ENCUENTRO SOCIAL | 38.52% | 00:04:35 | 3 |
| PAN | 2.66% | 00:00:19 | 2 |
| TOTAL GENERAL | 100% | 00:11:54 | 14 |

| VALORACIÓN DE LA INFORMACIÓN | PORCENTAJE (TIEMPO) |
|------------------------------|---------------------|
| Neutra | 100% |
| NOTICIAS CORTV | 100% |
| PRD | 2.66% |
| PSD | 8.26% |
| PUP | 2.66% |
| PRS | 45.24% |
| ENCUENTRO SOCIAL | 38.52% |
| PAN | 2.66% |
| TOTAL GENERAL | 100% |

Informe General de Concejales a los Ayuntamientos

Del 29 de marzo al 2 de mayo de 2016

VALORACIÓN DE LA INFORMACIÓN ACTORES POLÍTICOS RADIO



- El tiempo total en espacios noticiosos de radio dedicado a actores políticos fue de 12 horas, 33 minutos, 37 segundos, de los cuales:
- **9 horas, 16 minutos, 44 segundos** corresponden a valoración de la información como **Neutra**; 2 horas, 28 minutos, 25 segundos a **Negativa**; y 48 minutos, 28 segundos a **Positiva**.
- Se registraron un total de 517 menciones, de las cuales:
- **371** corresponden a valoración de la información como **Neutra**, 90 a **Negativa** y 56 a **Positiva**.
- **Fredy Gil Pineda Gopar** fue el actor político con más tiempo y menciones en la valoración de la información como **Negativa**, registrando 55 minutos y 20 menciones.
- **José Antonio Hernández Fraguas** fue el actor político con más tiempo y menciones en la valoración de la información como **Neutra**, registrando 41 minutos, 27 segundos y 20 menciones.
- **Víctor Cruz Vázquez** fue el actor político con más tiempo y menciones en la valoración de la información como **Positiva**, registrando 7 minutos, 54 segundos y 6 menciones.
- La información detallada de esta variable podrá consultarse en la tabla, misma que incluye valoración, actores políticos, porcentajes, tiempos y menciones.

Informe General de Concejales a los Ayuntamientos

Del 29 de marzo al 2 de mayo de 2016

VALORACIÓN DE LA INFORMACIÓN ACTORES POLÍTICOS

RADIO



| VALORACIÓN DE LA INFORMACIÓN | PORCENTAJE (TIEMPO) | TIEMPO | MENCIONES |
|---------------------------------|---------------------|-----------------|------------|
| Negativa | 19.69% | 02:28:25 | 90 |
| Rosalinda López García | 0.05% | 00:00:21 | 1 |
| Roberto Salinas López | 0.10% | 00:00:46 | 1 |
| Alfonso Carrasco Gómez | 0.96% | 00:07:16 | 1 |
| Olegario Giral López | 0.06% | 00:00:29 | 1 |
| Leslie Jiménez Valencia | 1.50% | 00:11:18 | 1 |
| Sergio Bello Guerra | 0.57% | 00:04:19 | 4 |
| José Hernández Cárdenas | 0.58% | 00:04:22 | 4 |
| José Antonio Hernández Fraguas | 1.36% | 00:10:17 | 6 |
| Lenin López Nelio | 0.32% | 00:02:25 | 1 |
| José Luis Aquino Pineda | 0.04% | 00:00:19 | 1 |
| Martha Alicia Escamilla León | 0.01% | 00:00:06 | 1 |
| Fredy Gil Pineda Gopar | 7.30% | 00:55:00 | 20 |
| Oswaldo García Jarquín | 0.52% | 00:03:54 | 2 |
| Hugo Jarquín | 1.70% | 00:12:49 | 6 |
| Amador Villalobos Peto | 0.01% | 00:00:05 | 1 |
| Marco Antonio Cabello Mares | 0.10% | 00:00:45 | 2 |
| Feliciano Cruz Martínez | 0.09% | 00:00:42 | 1 |
| Rodolfo León Aragón | 0.04% | 00:00:17 | 2 |
| Consuelo Zamudio Gonzáles | 0.14% | 00:01:02 | 3 |
| Raúl Beristain Espinoza | 0.09% | 00:00:40 | 1 |
| Carolina Aparicio Sánchez | 0.58% | 00:04:20 | 5 |
| Crispin Romo Santiago | 0.03% | 00:00:12 | 1 |
| Adán López Santiago | 0.31% | 00:02:20 | 1 |
| Martín Rosado | 0.17% | 00:01:19 | 1 |
| Raúl Cruz González | 0.33% | 00:02:27 | 1 |
| Betsy Aragón Cervantes | 0.08% | 00:00:34 | 2 |
| Fredy Rosado López | 0.40% | 00:03:03 | 6 |
| Jesús Leyva | 0.04% | 00:00:19 | 1 |
| Stuart Hernández García | 0.27% | 00:02:03 | 2 |
| Alejandro López Jarquín | 0.68% | 00:05:07 | 2 |
| Leonel García | 0.02% | 00:00:08 | 1 |
| Daniel Gurrión Matías | 0.14% | 00:01:02 | 2 |
| Jorge Morales Alducín | 0.20% | 00:01:30 | 1 |
| Sandra Beatriz Zavaleta Herrera | 0.12% | 00:00:55 | 1 |
| Juan José Galguera García | 0.13% | 00:00:58 | 1 |
| Gloria Sánchez López | 0.12% | 00:00:52 | 1 |
| Arsenio Mejía García | 0.54% | 00:04:04 | 1 |
| Neutra | 73.87% | 09:16:44 | 371 |
| Artemio Rodríguez Cruz | 0.05% | 00:00:22 | 1 |
| Rosalinda López García | 0.43% | 00:03:14 | 4 |
| Roberto Salinas López | 1.24% | 00:09:21 | 7 |
| Pablo Arnaud Carreño | 5.15% | 00:38:49 | 4 |
| Alfonso Carrasco Gómez | 0.35% | 00:02:38 | 6 |

Informe General de Concejales a los Ayuntamientos

Del 29 de marzo al 2 de mayo de 2016

VALORACIÓN DE LA INFORMACIÓN ACTORES POLÍTICOS

RADIO



| VALORACIÓN DE LA INFORMACIÓN | PORCENTAJE (TIEMPO) | TIEMPO | MENCIONES |
|----------------------------------|---------------------|----------|-----------|
| Olegario Giral López | 1.34% | 00:10:08 | 5 |
| Leslie Jiménez Valencia | 0.67% | 00:05:01 | 3 |
| Víctor Cruz Vázquez | 1.85% | 00:13:58 | 11 |
| Proceso Salinas | 0.29% | 00:02:12 | 4 |
| Dulce Alejandra García Morlan | 1.29% | 00:09:43 | 3 |
| Alfonso Gómez Sandoval | 0.05% | 00:00:22 | 1 |
| Sergio Bello Guerra | 3.63% | 00:27:21 | 18 |
| José Hernández Cárdenas | 0.17% | 00:01:19 | 3 |
| Dante Montaña Montero | 0.38% | 00:02:50 | 2 |
| Modesta Ortiz Venancio | 0.23% | 00:01:45 | 1 |
| José Antonio Hernández Fraguas | 5.50% | 00:41:27 | 20 |
| Lenin López Nelio | 4.54% | 00:34:12 | 6 |
| Miguel Ángel Galán Salinas | 0.08% | 00:00:36 | 1 |
| José Luis Aquino Pineda | 1.38% | 00:10:23 | 8 |
| Liliana Salinas Hernández | 0.09% | 00:00:42 | 2 |
| Jesús Calderón Avendaño | 0.17% | 00:01:19 | 3 |
| Nancy Ramírez Sandoval | 0.09% | 00:00:40 | 2 |
| Javier Martín Villagómez Herrera | 0.36% | 00:02:41 | 4 |
| Joel Bernardo Zamora Montes | 0.09% | 00:00:40 | 2 |
| Óscar Mejía Bravo | 0.09% | 00:00:40 | 2 |
| Fredy Gil Pineda Gopar | 2.74% | 00:20:41 | 10 |
| Oswaldo García Jarquín | 0.52% | 00:03:56 | 3 |
| Erick Estrada García | 0.06% | 00:00:26 | 1 |
| Hugo Jarquín | 0.61% | 00:04:36 | 4 |
| Gerardo García Henestroza | 0.30% | 00:02:15 | 2 |
| Amador Villalobos Peto | 0.04% | 00:00:20 | 1 |
| Cuauhtémoc Fuentes Villanueva | 4.01% | 00:30:15 | 5 |
| Marco Antonio Cabello Mares | 0.72% | 00:05:24 | 16 |
| Fernando Rasgado Díaz | 0.12% | 00:00:52 | 3 |
| Alfredo Juárez Díaz | 0.09% | 00:00:42 | 2 |
| Wilfrido Mejía Juárez | 0.17% | 00:01:17 | 2 |
| Yesenia Nolasco Ramírez | 0.33% | 00:02:29 | 5 |
| Donasiano Chávez | 0.13% | 00:01:01 | 1 |
| Feliciano Cruz Martínez | 0.64% | 00:04:50 | 5 |
| Floriberto Vásquez Ruíz | 0.11% | 00:00:50 | 2 |
| Rogelio Juárez García | 0.81% | 00:06:08 | 2 |
| Ulises Soto Martínez | 4.47% | 00:33:40 | 4 |
| Ariana Onufrios Osorio | 0.13% | 00:00:57 | 1 |
| Salvador González Ilescas | 2.57% | 00:19:20 | 6 |
| Rodolfo León Aragón | 0.92% | 00:06:55 | 14 |
| Juan Galguera Aparicio | 0.12% | 00:00:55 | 2 |
| Consuelo Zamudio Gonzáles | 0.16% | 00:01:13 | 3 |
| Raúl Beristain Espinoza | 0.07% | 00:00:30 | 1 |
| Bárbara García Chávez | 0.48% | 00:03:38 | 4 |

Informe General de Concejales a los Ayuntamientos

Del 29 de marzo al 2 de mayo de 2016

VALORACIÓN DE LA INFORMACIÓN ACTORES POLÍTICOS

RADIO



| VALORACIÓN DE LA INFORMACIÓN | PORCENTAJE (TIEMPO) | TIEMPO | MENCIONES |
|--|---------------------|----------|-----------|
| Enriqueta Avendaño | 0.09% | 00:00:42 | 1 |
| Carolina Aparicio Sánchez | 1.19% | 00:08:57 | 16 |
| Guillermo Lavariega Cárdenas | 1.17% | 00:08:47 | 10 |
| José Luis Ramírez Alverdín | 0.27% | 00:02:01 | 3 |
| Hita Ortíz Silva | 0.19% | 00:01:26 | 4 |
| Luis Mario González Cantoral | 0.26% | 00:01:56 | 3 |
| Felipe de Jesús Matus Guendulain | 0.20% | 00:01:32 | 5 |
| Ana María Reyes Feria | 0.08% | 00:00:37 | 1 |
| Víctor Hugo Espíndola | 0.34% | 00:02:32 | 4 |
| Martín Aguirre Ramírez | 0.19% | 00:01:26 | 2 |
| Eduardo Jaime Silva Hernández | 0.46% | 00:03:26 | 6 |
| Adán López Santiago | 3.55% | 00:26:47 | 3 |
| Venustiano Gutiérrez Reyna | 0.50% | 00:03:48 | 6 |
| Raúl Naduvic Velasco Cruz | 0.02% | 00:00:07 | 1 |
| Heriberto Jiménez Vázquez | 0.02% | 00:00:07 | 1 |
| Leodan Hernández Soriano | 0.02% | 00:00:07 | 1 |
| Óscar Ramírez Bolaños | 0.02% | 00:00:07 | 1 |
| Valdomero Bautista Zafra | 0.02% | 00:00:07 | 1 |
| Martín Rosado | 0.11% | 00:00:50 | 4 |
| Rodolfinia María Cristina Hernández Cariño | 0.02% | 00:00:07 | 1 |
| Raúl Cruz González | 1.51% | 00:11:25 | 5 |
| Manuel Gómez Martínez | 0.02% | 00:00:07 | 1 |
| Betsy Aragón Cervantes | 1.28% | 00:09:40 | 15 |
| Gabriel Cerón | 1.79% | 00:13:31 | 4 |
| Hugo Castrejón Martínez | 1.61% | 00:12:07 | 5 |
| Fredy Rosado López | 0.19% | 00:01:28 | 1 |
| Jesús Leyva | 0.11% | 00:00:49 | 2 |
| Stuart Hernández García | 0.22% | 00:01:40 | 2 |
| Alejandro López Jarquín | 1.19% | 00:08:58 | 7 |
| Octavio Ruíz Ramírez | 0.29% | 00:02:12 | 2 |
| Leonel García | 0.06% | 00:00:28 | 2 |
| Víctor Hernández Marcial | 0.02% | 00:00:11 | 1 |
| Jorge Alberto Rosas Hernández | 0.28% | 00:02:08 | 2 |
| José Manuel Chiñas Jiménez | 0.09% | 00:00:40 | 2 |
| Ángel Gallegos Ruíz | 0.04% | 00:00:20 | 1 |
| Ricardo Pacheco Jarquín | 0.20% | 00:01:32 | 2 |
| Julio César Díaz Avendaño | 0.09% | 00:00:41 | 2 |
| Marcelino Cruz Martínez | 0.32% | 00:02:23 | 2 |
| Jorge Morales Alducín | 0.06% | 00:00:29 | 1 |
| Armando Rodríguez Mijangos | 0.96% | 00:07:16 | 1 |
| Francisco Ángel Maldonado Martínez | 0.03% | 00:00:14 | 1 |
| Héctor Ruíz García | 4.33% | 00:32:38 | 3 |
| María Angelina Blas Palacios | 0.02% | 00:00:10 | 1 |
| Cástulo Escobedo Lucas | 0.11% | 00:00:50 | 3 |

Informe General de Concejales a los Ayuntamientos

Del 29 de marzo al 2 de mayo de 2016

VALORACIÓN DE LA INFORMACIÓN ACTORES POLÍTICOS

RADIO



| VALORACIÓN DE LA INFORMACIÓN | PORCENTAJE (TIEMPO) | TIEMPO | MENCIONES |
|--------------------------------|---------------------|-----------------|------------|
| Javier Santos Candelaria | 0.09% | 00:00:40 | 2 |
| Ana Vásquez Arteaga | 0.12% | 00:00:55 | 3 |
| Laureano Ambrosio Ruíz | 0.29% | 00:02:10 | 2 |
| Positiva | 6.43% | 00:48:28 | 56 |
| Roberto Salinas López | 0.12% | 00:00:56 | 2 |
| Víctor Cruz Vázquez | 1.05% | 00:07:54 | 6 |
| Proceso Salinas | 0.29% | 00:02:10 | 2 |
| Sergio Bello Guerra | 0.24% | 00:01:50 | 1 |
| Dante Montaña Montero | 0.92% | 00:06:58 | 3 |
| José Antonio Hernández Fraguas | 0.17% | 00:01:16 | 3 |
| Lenin López Nelio | 0.13% | 00:01:00 | 1 |
| José Luis Aquino Pineda | 0.13% | 00:01:00 | 1 |
| José Alfredo Cruz Acevedo | 0.08% | 00:00:37 | 1 |
| Amador Villalobos Peto | 0.02% | 00:00:08 | 1 |
| Marco Antonio Cabello Mares | 0.04% | 00:00:20 | 2 |
| Juana María Chávez | 0.05% | 00:00:21 | 1 |
| Feliciano Cruz Martínez | 0.07% | 00:00:33 | 1 |
| Floriberto Vásquez Ruíz | 0.13% | 00:00:59 | 1 |
| Rodolfo León Aragón | 0.51% | 00:03:52 | 9 |
| Juan Galguera Aparicio | 0.09% | 00:00:41 | 1 |
| Bárbara García Chávez | 0.05% | 00:00:23 | 1 |
| Guillermo Lavariega Cárdenas | 0.17% | 00:01:15 | 2 |
| Crispin Romo Santiago | 0.03% | 00:00:14 | 1 |
| Venustiano Gutiérrez Reyna | 0.08% | 00:00:34 | 1 |
| Heriberto Jiménez Vázquez | 0.11% | 00:00:50 | 1 |
| Betsy Aragón Cervantes | 0.96% | 00:07:13 | 6 |
| Gabriel Cerón | 0.02% | 00:00:09 | 1 |
| Hugo Castrejón Martínez | 0.18% | 00:01:20 | 1 |
| Julio César Carballido | 0.17% | 00:01:15 | 1 |
| Alejandro López Jarquín | 0.51% | 00:03:52 | 3 |
| Julio César Díaz Avendaño | 0.06% | 00:00:28 | 1 |
| Arturo Aguilar Carmona | 0.04% | 00:00:20 | 1 |
| TOTAL GENERAL | 100% | 12:33:37 | 517 |

Informe General de Concejales a los Ayuntamientos

Del 29 de marzo al 2 de mayo de 2016

VALORACIÓN DE LA INFORMACIÓN ACTORES POLÍTICOS

RADIO



| VALORACIÓN DE LA INFORMACIÓN | PORCENTAJE (TIEMPO) |
|-------------------------------------|---------------------|
| Negativa | 19.69% |
| Adiario Radio | 1.50% |
| Leslie Jiménez Valencia | 1.50% |
| Encuentro | 1.31% |
| Rosalinda López García | 0.05% |
| Sergio Bello Guerra | 0.20% |
| José Antonio Hernández Fraguas | 0.41% |
| Oswaldo García Jarquín | 0.20% |
| Daniel Gurrión Matías | 0.14% |
| Jorge Morales Alducín | 0.20% |
| Gloria Sánchez López | 0.12% |
| Metrópoli | 1.16% |
| Fredy Gil Pineda Gopar | 0.22% |
| Adán López Santiago | 0.31% |
| Alejandro López Jarquín | 0.51% |
| Sandra Beatriz Zavaleta Herrera | 0.12% |
| Noticiario 97.7 | 0.73% |
| Fredy Gil Pineda Gopar | 0.73% |
| Oro Noticias | 3.35% |
| Fredy Gil Pineda Gopar | 3.28% |
| Fredy Rosado López | 0.07% |
| Política 360 | 0.77% |
| Sergio Bello Guerra | 0.13% |
| Lenin López Nelio | 0.32% |
| Hugo Jarquín | 0.32% |
| Encuentro Local (Lagunas) | 0.45% |
| José Antonio Hernández Fraguas | 0.35% |
| Marco Antonio Cabello Mares | 0.10% |
| Primer Contacto (Huaquapan) | 0.32% |
| Fredy Gil Pineda Gopar | 0.32% |
| Enlace (Huatulco) | 0.62% |
| José Hernández Cárdenas | 0.09% |
| Carolina Aparicio Sánchez | 0.48% |
| Betsy Aragón Cervantes | 0.03% |
| Leonel García | 0.02% |
| Oro (Huatulco) | 2.09% |
| Fredy Gil Pineda Gopar | 1.94% |
| Fredy Rosado López | 0.15% |
| MD Noticias (Pto. Escondido) | 1.48% |
| Olegario Giral López | 0.06% |
| José Hernández Cárdenas | 0.08% |

| VALORACIÓN DE LA INFORMACIÓN | PORCENTAJE (TIEMPO) |
|---|---------------------|
| Hugo Jarquín | 0.94% |
| Stuart Hernández García | 0.27% |
| Juan José Galguera García | 0.13% |
| Puerto Ángel Informativo 360 (Pto. Ángel). | 0.44% |
| Fredy Gil Pineda Gopar | 0.36% |
| Fredy Rosado López | 0.08% |
| La Voz de la Noticia (Pochutla) | 0.79% |
| Roberto Salinas López | 0.10% |
| José Hernández Cárdenas | 0.42% |
| José Luis Aquino Pineda | 0.04% |
| Feliciano Cruz Martínez | 0.09% |
| Carolina Aparicio Sánchez | 0.09% |
| Jesús Leyva | 0.04% |
| Fórmula Oaxaca | 0.20% |
| José Antonio Hernández Fraguas | 0.20% |
| Libre Expresión (Huaquapan) | 0.40% |
| José Antonio Hernández Fraguas | 0.40% |
| Enlace Radiorama | 1.25% |
| Sergio Bello Guerra | 0.24% |
| Martha Alicia Escamilla León | 0.01% |
| Fredy Gil Pineda Gopar | 0.01% |
| Oswaldo García Jarquín | 0.32% |
| Martín Rosado | 0.17% |
| Raúl Cruz González | 0.33% |
| Alejandro López Jarquín | 0.17% |
| PE Enlace (Pto. Escondido) | 0.35% |
| Fredy Gil Pineda Gopar | 0.15% |
| Hugo Jarquín | 0.20% |
| Despertar (Pochutla) | 0.05% |
| Betsy Aragón Cervantes | 0.05% |
| Enlace (Tlaxiaco) | 0.05% |
| Fredy Rosado López | 0.05% |
| INFORMATIVO KZ | 0.19% |
| Amador Villalobos Peto | 0.01% |
| Rodolfo León Aragón | 0.04% |
| Consuelo Zamudio Gonzáles | 0.02% |
| Raúl Beristain Espinoza | 0.09% |
| Crispin Romo Santiago | 0.03% |
| Este Día (Putla) | 0.34% |
| Fredy Gil Pineda Gopar | 0.29% |



Informe General de Concejales a los Ayuntamientos

Del 29 de marzo al 2 de mayo de 2016

VALORACIÓN DE LA INFORMACIÓN ACTORES POLÍTICOS

RADIO



| VALORACIÓN DE LA INFORMACIÓN | PORCENTAJE (TIEMPO) |
|-----------------------------------|---------------------|
| Fredy Rosado López | 0.06% |
| Resonancias radio | 0.78% |
| Hugo Jarquín | 0.24% |
| Arsenio Mejía García | 0.54% |
| BBM NOTICIAS (Salina Cruz) | 0.12% |
| Consuelo Zamudio Gonzáles | 0.12% |
| Conexión Nacional (Putla) | 0.96% |
| Alfonso Carrasco Gómez | 0.96% |
| Neutra | 73.87% |
| Adiario Radio | 4.88% |
| Sergio Bello Guerra | 1.00% |
| Dante Montaña Montero | 0.24% |
| José Antonio Hernández Fraguas | 0.48% |
| Héctor Ruíz García | 3.16% |
| Encuentro | 0.40% |
| Sergio Bello Guerra | 0.16% |
| Bárbara García Chávez | 0.23% |
| La Noticia y el Comentario | 6.77% |
| Leslie Jiménez Valencia | 0.27% |
| Dulce Alejandra García Morlan | 0.27% |
| Sergio Bello Guerra | 0.52% |
| José Antonio Hernández Fraguas | 1.98% |
| Oswaldo García Jarquín | 0.43% |
| Hugo Jarquín | 0.27% |
| Rogelio Juárez García | 0.52% |
| Bárbara García Chávez | 0.13% |
| Raúl Cruz González | 1.40% |
| Armando Rodríguez Mijangos | 0.96% |
| Matutino Radorama | 3.88% |
| Leslie Jiménez Valencia | 0.23% |
| Dulce Alejandra García Morlan | 0.23% |
| Sergio Bello Guerra | 0.93% |
| Modesta Ortiz Venancio | 0.23% |
| José Antonio Hernández Fraguas | 0.15% |
| Lenin López Nelio | 0.79% |
| Hugo Jarquín | 0.23% |
| Rogelio Juárez García | 0.30% |
| Salvador González Ilescas | 0.79% |
| Metrópolis | 9.19% |
| Pablo Arnaud Carreño | 5.15% |
| Sergio Bello Guerra | 0.14% |

| VALORACIÓN DE LA INFORMACIÓN | PORCENTAJE (TIEMPO) |
|------------------------------------|---------------------|
| Dante Montaña Montero | 0.13% |
| José Antonio Hernández Fraguas | 0.66% |
| Wilfrido Mejía Juárez | 0.11% |
| Salvador González Ilescas | 0.03% |
| Adán López Santiago | 1.95% |
| Alejandro López Jarquín | 0.60% |
| Octavio Ruíz Ramírez | 0.29% |
| José Manuel Chiñas Jiménez | 0.06% |
| Jorge Morales Alducín | 0.06% |
| Noticiario 97.7 | 2.59% |
| José Antonio Hernández Fraguas | 0.23% |
| Fredy Gil Pineda Gopar | 0.41% |
| Hugo Jarquín | 0.05% |
| Wilfrido Mejía Juárez | 0.06% |
| Salvador González Ilescas | 1.73% |
| Carolina Aparicio Sánchez | 0.10% |
| Oro Noticias | 3.47% |
| Dulce Alejandra García Morlan | 0.79% |
| Sergio Bello Guerra | 0.04% |
| José Antonio Hernández Fraguas | 0.02% |
| Fredy Gil Pineda Gopar | 1.65% |
| Adán López Santiago | 0.75% |
| Martín Rosado | 0.08% |
| Raúl Cruz González | 0.08% |
| Alejandro López Jarquín | 0.04% |
| Francisco Ángel Maldonado Martínez | 0.03% |
| Política 360 | 1.75% |
| José Antonio Hernández Fraguas | 0.39% |
| Lenin López Nelio | 1.36% |
| Encuentro Local (Lagunas) | 6.03% |
| Artemio Rodríguez Cruz | 0.05% |
| Rosalinda López García | 0.43% |
| Alfonso Gómez Sandoval | 0.05% |
| José Antonio Hernández Fraguas | 0.01% |
| Liliana Salinas Hernández | 0.09% |
| Jesús Calderón Avendaño | 0.17% |
| Cuauhtémoc Fuentes Villanueva | 4.01% |
| Marco Antonio Cabello Mares | 0.66% |
| Fernando Rasgado Díaz | 0.12% |
| Alfredo Juárez Díaz | 0.09% |
| Martín Rosado | 0.01% |

Informe General de Concejales a los Ayuntamientos

Del 29 de marzo al 2 de mayo de 2016

VALORACIÓN DE LA INFORMACIÓN ACTORES POLÍTICOS

RADIO



| VALORACIÓN DE LA INFORMACIÓN | PORCENTAJE (TIEMPO) |
|-------------------------------------|---------------------|
| Raúl Cruz González | 0.01% |
| Julio César Díaz Avendaño | 0.09% |
| María Angelina Blas Palacios | 0.02% |
| Cástulo Escobedo Lucas | 0.11% |
| Javier Santos Candelaria | 0.09% |
| Primer Contacto (Huajuapán) | 2.10% |
| Sergio Bello Guerra | 0.04% |
| Nancy Ramírez Sandoval | 0.01% |
| Javier Martín Villagómez Herrera | 0.28% |
| Joel Bernardo Zamora Montes | 0.01% |
| Óscar Mejía Bravo | 0.01% |
| Fredy Gil Pineda Gopar | 0.18% |
| Marco Antonio Cabello Mares | 0.06% |
| José Luis Ramírez Alverdín | 0.27% |
| Hita Ortiz Silva | 0.12% |
| Luis Mario González Cantoral | 0.26% |
| Víctor Hugo Espíndola | 0.28% |
| Martín Aguirre Ramírez | 0.19% |
| Eduardo Jaime Silva Hernández | 0.36% |
| Alejandro López Jarquín | 0.03% |
| Enlace (Huatulco) | 1.68% |
| Alfonso Carrasco Gómez | 0.05% |
| Olegario Giral López | 1.11% |
| Víctor Cruz Vázquez | 0.02% |
| José Hernández Cárdenas | 0.04% |
| José Antonio Hernández Fraguas | 0.04% |
| Donasiano Chávez | 0.13% |
| Carolina Aparicio Sánchez | 0.11% |
| Betsy Aragón Cervantes | 0.02% |
| Stuart Hernández García | 0.03% |
| Ana Vásquez Arteaga | 0.12% |
| Oro (Huatulco) | 1.21% |
| Sergio Bello Guerra | 0.09% |
| José Antonio Hernández Fraguas | 0.02% |
| Adán López Santiago | 0.86% |
| Martín Rosado | 0.02% |
| Raúl Cruz González | 0.02% |
| Fredy Rosado López | 0.19% |
| MD Noticias (Pto. Escondido) | 5.99% |
| Roberto Salinas López | 0.09% |
| Víctor Cruz Vázquez | 0.30% |

| VALORACIÓN DE LA INFORMACIÓN | PORCENTAJE (TIEMPO) |
|---|---------------------|
| Proceso Salinas | 0.13% |
| José Antonio Hernández Fraguas | 0.90% |
| José Luis Aquino Pineda | 0.87% |
| Fredy Gil Pineda Gopar | 0.08% |
| Feliciano Cruz Martínez | 0.03% |
| Juan Galguera Aparicio | 0.03% |
| Carolina Aparicio Sánchez | 0.42% |
| Guillermo Lavariega Cárdenas | 0.05% |
| Betsy Aragón Cervantes | 0.58% |
| Gabriel Cerón | 1.79% |
| Hugo Castrejón Martínez | 0.24% |
| Leonel García | 0.04% |
| Ricardo Pacheco Jarquín | 0.20% |
| Laureano Ambrosio Ruíz | 0.25% |
| Puerto Ángel Informativo 360 (Pto. Ángel). | 0.20% |
| Sergio Bello Guerra | 0.02% |
| Fredy Gil Pineda Gopar | 0.18% |
| La Voz de la Noticia (Pochutla) | 2.91% |
| Roberto Salinas López | 0.40% |
| Alfonso Carrasco Gómez | 0.14% |
| Olegario Giral López | 0.17% |
| Víctor Cruz Vázquez | 0.33% |
| Proceso Salinas | 0.15% |
| José Hernández Cárdenas | 0.12% |
| Feliciano Cruz Martínez | 0.15% |
| Floriberto Vásquez Ruíz | 0.11% |
| Juan Galguera Aparicio | 0.09% |
| Enriqueta Avendaño | 0.09% |
| Carolina Aparicio Sánchez | 0.19% |
| Guillermo Lavariega Cárdenas | 0.19% |
| Felipe de Jesús Matus Guendulain | 0.04% |
| Betsy Aragón Cervantes | 0.24% |
| Hugo Castrejón Martínez | 0.27% |
| Stuart Hernández García | 0.19% |
| Laureano Ambrosio Ruíz | 0.04% |
| Fórmula Oaxaca | 0.24% |
| Sergio Bello Guerra | 0.03% |
| José Antonio Hernández Fraguas | 0.15% |
| Fredy Gil Pineda Gopar | 0.06% |
| Libre Expresión (Huajuapán) | 0.35% |
| Nancy Ramírez Sandoval | 0.08% |

Informe General de Concejales a los Ayuntamientos

Del 29 de marzo al 2 de mayo de 2016

VALORACIÓN DE LA INFORMACIÓN ACTORES POLÍTICOS

RADIO



| VALORACIÓN DE LA INFORMACIÓN | PORCENTAJE (TIEMPO) |
|--|---------------------|
| Javier Martín Villagómez Herrera | 0.08% |
| Joel Bernardo Zamora Montes | 0.08% |
| Óscar Mejía Bravo | 0.08% |
| Eduardo Jaime Silva Hernández | 0.04% |
| Enlace Radorama | 5.51% |
| Leslie Jiménez Valencia | 0.16% |
| Sergio Bello Guerra | 0.64% |
| José Antonio Hernández Fraguas | 0.25% |
| Lenin López Nelio | 2.39% |
| Oswaldo García Jarquín | 0.09% |
| Gerardo García Henestroza | 0.27% |
| Bárbara García Chávez | 0.09% |
| Alejandro López Jarquín | 0.44% |
| Héctor Ruíz García | 1.17% |
| Despertar (Pochutla) | 5.31% |
| Roberto Salinas López | 0.76% |
| Alfonso Carrasco Gómez | 0.15% |
| Olegario Giral López | 0.04% |
| Víctor Cruz Vázquez | 0.02% |
| Proceso Salinas | 0.01% |
| Miguel Ángel Galán Salinas | 0.08% |
| José Luis Aquino Pineda | 0.49% |
| Erick Estrada García | 0.06% |
| Feliciano Cruz Martínez | 0.46% |
| Bárbara García Chávez | 0.02% |
| Carolina Aparicio Sánchez | 0.37% |
| Guillermo Lavariega Cárdenas | 0.92% |
| Felipe de Jesús Matus Guendulain | 0.16% |
| Ana María Reyes Feria | 0.08% |
| Betsy Aragón Cervantes | 0.42% |
| Hugo Castrejón Martínez | 1.10% |
| Jesús Leyva | 0.11% |
| Leonel García | 0.03% |
| En Comentarios (Tlaxiaco) | 0.12% |
| Hita Ortiz Silva | 0.02% |
| Raúl Naduvic Velasco Cruz | 0.02% |
| Heriberto Jiménez Vázquez | 0.02% |
| Leodan Hernández Soriano | 0.02% |
| Óscar Ramírez Bolaños | 0.02% |
| Valdomero Bautista Zafra | 0.02% |
| Rodolfinia María Cristina Hernández Cariño | 0.02% |

| VALORACIÓN DE LA INFORMACIÓN | PORCENTAJE (TIEMPO) |
|-----------------------------------|---------------------|
| Manuel Gómez Martínez | 0.02% |
| ORP Noticias (Tuxtepec) | 4.99% |
| José Antonio Hernández Fraguas | 0.21% |
| Fredy Gil Pineda Gopar | 0.19% |
| Ulises Soto Martínez | 4.47% |
| Ariana Onufrios Osorio | 0.13% |
| Noti Ángel (Pto. Ángel) | 0.73% |
| Víctor Cruz Vázquez | 0.73% |
| Enlace (Tlaxiaco) | 0.37% |
| Eduardo Jaime Silva Hernández | 0.05% |
| Marcelino Cruz Martínez | 0.32% |
| INFORMATIVO KZ | 1.57% |
| Gerardo García Henestroza | 0.02% |
| Amador Villalobos Peto | 0.04% |
| Yesenia Nolasco Ramírez | 0.29% |
| Rodolfo León Aragón | 0.45% |
| Consuelo Zamudio Gonzáles | 0.08% |
| Raúl Beristain Espinoza | 0.07% |
| Venustiano Gutiérrez Reyna | 0.50% |
| Víctor Hernández Marcial | 0.02% |
| Jorge Alberto Rosas Hernández | 0.02% |
| José Manuel Chiñas Jiménez | 0.02% |
| Ángel Gallegos Ruíz | 0.04% |
| Este Día (Putla) | 0.05% |
| Hita Ortiz Silva | 0.05% |
| Resonancias radio | 0.11% |
| Hugo Jarquín | 0.05% |
| Alejandro López Jarquín | 0.05% |
| BBM NOTICIAS (Salina Cruz) | 0.86% |
| Yesenia Nolasco Ramírez | 0.04% |
| Salvador González Ilescas | 0.01% |
| Rodolfo León Aragón | 0.47% |
| Consuelo Zamudio Gonzáles | 0.08% |
| Jorge Alberto Rosas Hernández | 0.26% |
| Conexión Nacional (Putla) | 0.53% |
| Olegario Giral López | 0.02% |
| Víctor Cruz Vázquez | 0.45% |
| José Hernández Cárdenas | 0.02% |
| José Luis Aquino Pineda | 0.02% |
| Betsy Aragón Cervantes | 0.02% |
| Micrófono Abierto (Putla) | 0.03% |



Informe General de Concejales a los Ayuntamientos

Del 29 de marzo al 2 de mayo de 2016

VALORACIÓN DE LA INFORMACIÓN ACTORES POLÍTICOS

RADIO



| VALORACIÓN DE LA INFORMACIÓN | PORCENTAJE (TIEMPO) |
|-------------------------------------|---------------------|
| Alejandro López Jarquín | 0.03% |
| LAS NOTICIAS DE LAS OCHO | 0.05% |
| Víctor Hugo Espíndola | 0.05% |
| Positiva | 6.43% |
| Matutino Radiorama | 0.98% |
| Dante Montaña Montero | 0.68% |
| Alejandro López Jarquín | 0.30% |
| Metrópolis | 0.30% |
| Sergio Bello Guerra | 0.24% |
| José Antonio Hernández Fraguas | 0.06% |
| Noticiario 97.7 | 0.25% |
| Dante Montaña Montero | 0.25% |
| Oro Noticias | 0.18% |
| Alejandro López Jarquín | 0.18% |
| Política 360 | 0.13% |
| Lenin López Nelio | 0.13% |
| Encuentro Local (Lagunas) | 0.11% |
| Marco Antonio Cabello Mares | 0.04% |
| Julio César Díaz Avendaño | 0.06% |
| Enlace (Huatulco) | 1.14% |
| Proceso Salinas | 0.29% |
| José Antonio Hernández Fraguas | 0.05% |
| José Alfredo Cruz Acevedo | 0.08% |
| Juana María Chávez | 0.05% |
| Guillermo Lavariega Cárdenas | 0.17% |
| Betsy Aragón Cervantes | 0.50% |
| MD Noticias (Pto. Escondido) | 0.72% |
| Víctor Cruz Vázquez | 0.31% |
| José Antonio Hernández Fraguas | 0.06% |
| José Luis Aquino Pineda | 0.13% |

| VALORACIÓN DE LA INFORMACIÓN | PORCENTAJE (TIEMPO) |
|---|---------------------|
| Betsy Aragón Cervantes | 0.21% |
| Gabriel Cerón | 0.02% |
| Puerto Ángel Informativo 360 (Pto. Ángel). | 0.18% |
| Hugo Castrejón Martínez | 0.18% |
| La Voz de la Noticia (Pochutla) | 0.84% |
| Roberto Salinas López | 0.09% |
| Víctor Cruz Vázquez | 0.51% |
| Feliciano Cruz Martínez | 0.07% |
| Floriberto Vásquez Ruíz | 0.13% |
| Alejandro López Jarquín | 0.04% |
| Despertar (Pochutla) | 0.58% |
| Roberto Salinas López | 0.03% |
| Juan Galguera Aparicio | 0.09% |
| Betsy Aragón Cervantes | 0.25% |
| Julio César Carballido | 0.17% |
| Arturo Aguilar Carmona | 0.04% |
| Noti Ángel (Pto. Ángel) | 0.23% |
| Víctor Cruz Vázquez | 0.23% |
| Enlace (Tlaxiaco) | 0.11% |
| Heriberto Jiménez Vázquez | 0.11% |
| INFORMATIVO KZ | 0.43% |
| Amador Villalobos Peto | 0.02% |
| Rodolfo León Aragón | 0.38% |
| Crispin Romo Santiago | 0.03% |
| Este Día (Putla) | 0.05% |
| Bárbara García Chávez | 0.05% |
| BBM NOTICIAS (Salina Cruz) | 0.20% |
| Rodolfo León Aragón | 0.13% |
| Venustiano Gutiérrez Reyna | 0.08% |
| TOTAL GENERAL | 100% |

Informe General de Concejales a los Ayuntamientos

Del 29 de marzo al 2 de mayo de 2016

VALORACIÓN DE LA INFORMACIÓN **ACTORES POLÍTICOS** **TELEVISIÓN**



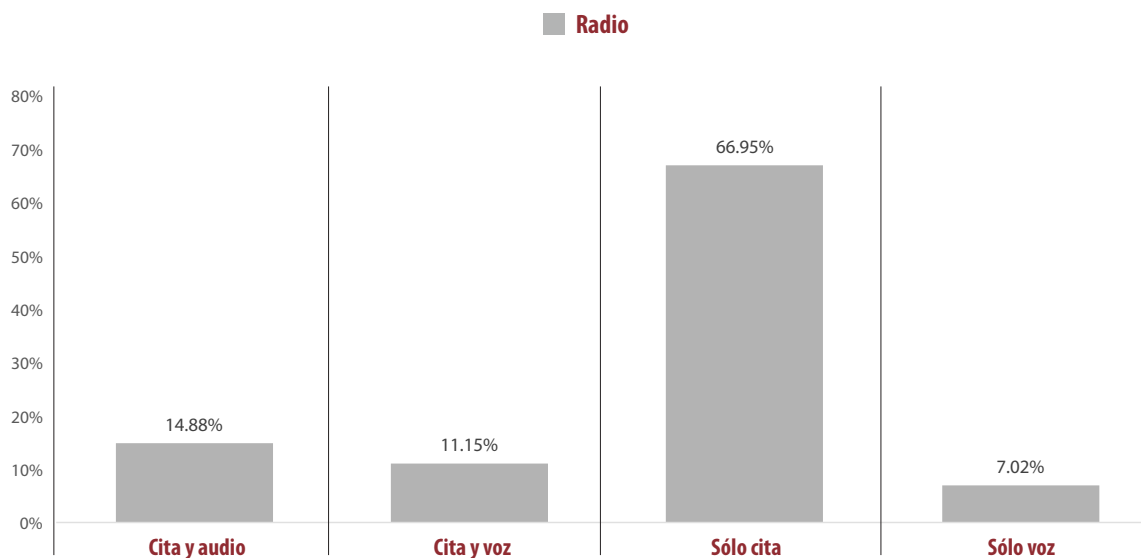
EN ESTA VARIABLE NO SE REGISTRÓ TIEMPO O MENCIÓN PARA NINGÚN ACTOR POLÍTICO EN TELEVISIÓN.

Informe General de Concejales a los Ayuntamientos

Del 29 de marzo al 2 de mayo de 2016

RECURSOS TÉCNICOS POR PARTIDOS POLÍTICOS Y COALICIONES

RADIO



- El tiempo total en radio en espacios noticiosos dedicado a partidos políticos y coaliciones fue de 8 horas, 8 minutos, 20 segundos; de los cuales:
- 5 horas, 26 minutos, 57 segundos, corresponden al recurso técnico **Sólo cita**; 1 hora, 12 minutos, 40 segundos a **Cita y audio**; 54 minutos, 26 segundos a **Cita y Voz**; y 34 minutos, 17 segundos a **Sólo voz**.
- Se registraron un total de 513 menciones, de las cuales **430** corresponden al recurso técnico utilizado **Sólo cita**; 55 a **Cita y audio**; 18 a **Cita y voz**; y 10 a **Sólo voz**.
- El **PRI** fue el partido político con más tiempo y menciones en esta variable, registrando 2 horas, 5 minutos, 9 segundos y 132 menciones en el recurso técnico de **Sólo cita**.
- La información detallada de esta variable podrá consultarse en la tabla, misma que incluye recursos, partidos políticos, coaliciones, porcentajes, tiempos y menciones.

Informe General de Concejales a los Ayuntamientos

Del 29 de marzo al 2 de mayo de 2016

RECURSOS TÉCNICOS POR PARTIDOS POLÍTICOS Y COALICIONES

RADIO



| RECURSO TÉCNICO UTILIZADO PARA PRESENTAR LA INFORMACIÓN | PORCENTAJE (TIEMPO) | TIEMPO | MENCIONES |
|---|---------------------|-----------------|------------|
| Cita y audio | 14.88% | 01:12:40 | 55 |
| COALICIÓN "CREO" PAN-PRD | 2.09% | 00:10:13 | 8 |
| ENCUENTRO SOCIAL | 0.15% | 00:00:43 | 1 |
| MORENA | 0.66% | 00:03:12 | 3 |
| MOV. CIUDADANO | 1.24% | 00:06:02 | 3 |
| PAN | 3.56% | 00:17:24 | 11 |
| PANAL | 0.43% | 00:02:06 | 2 |
| PRD | 1.98% | 00:09:39 | 7 |
| PRI | 2.92% | 00:14:16 | 11 |
| PT | 0.38% | 00:01:50 | 4 |
| PUP | 0.33% | 00:01:37 | 2 |
| PVEM | 1.15% | 00:05:38 | 3 |
| Cita y voz | 11.15% | 00:54:26 | 18 |
| COALICIÓN "CREO" PAN-PRD | 0.28% | 00:01:22 | 1 |
| INDEPENDIENTES | 1.04% | 00:05:05 | 2 |
| MOV. CIUDADANO | 0.17% | 00:00:50 | 1 |
| PAN | 4.39% | 00:21:25 | 4 |
| PANAL | 0.56% | 00:02:43 | 2 |
| PRD | 1.45% | 00:07:05 | 1 |
| PRI | 0.95% | 00:04:39 | 3 |
| PSD | 1.15% | 00:05:36 | 1 |
| PT | 1.16% | 00:05:41 | 3 |
| Sólo cita | 66.95% | 05:26:57 | 430 |
| COALICIÓN "CREO" PAN-PRD | 4.44% | 00:21:42 | 40 |
| COALICIÓN PRI-PVEM | 1.42% | 00:06:55 | 11 |
| COALICIÓN PRI-PVEM-PANAL | 0.07% | 00:00:20 | 1 |
| ENCUENTRO SOCIAL | 0.27% | 00:01:19 | 4 |
| INDEPENDIENTES | 0.50% | 00:02:26 | 8 |
| MORENA | 2.18% | 00:10:39 | 25 |
| MOV. CIUDADANO | 2.04% | 00:09:57 | 20 |
| PAN | 8.42% | 00:41:07 | 37 |
| PANAL | 1.73% | 00:08:26 | 17 |
| PRD | 12.04% | 00:58:48 | 62 |
| PRI | 25.63% | 02:05:09 | 132 |
| PRS | 0.38% | 00:01:51 | 8 |
| PSD | 0.54% | 00:02:37 | 9 |
| PT | 2.88% | 00:14:05 | 36 |
| PUP | 2.25% | 00:10:59 | 9 |
| PVEM | 2.17% | 00:10:37 | 11 |
| Sólo voz | 7.02% | 00:34:17 | 10 |
| PAN | 2.07% | 00:10:07 | 2 |
| PANAL | 0.31% | 00:01:31 | 2 |
| PRD | 2.90% | 00:14:11 | 2 |
| PRI | 1.21% | 00:05:54 | 3 |
| PVEM | 0.53% | 00:02:34 | 1 |
| TOTAL GENERAL | 100% | 08:08:20 | 513 |

Informe General de Concejales a los Ayuntamientos

Del 29 de marzo al 2 de mayo de 2016

RECURSOS TÉCNICOS POR PARTIDOS POLÍTICOS Y COALICIONES RADIO



| RECURSO TÉCNICO UTILIZADO PARA PRESENTAR LA INFORMACIÓN | PORCENTAJE (TIEMPO) |
|---|---------------------|
| Cita y audio | 14.88% |
| Matutino Radiorama | 0.34% |
| PAN | 0.11% |
| PANAL | 0.23% |
| Metrópoli | 0.20% |
| PANAL | 0.20% |
| Noticiario 97.7 | 0.93% |
| COALICIÓN "CREO" PAN-PRD | 0.59% |
| ENCUENTRO SOCIAL | 0.15% |
| PT | 0.19% |
| Oro Noticias | 0.58% |
| PRI | 0.18% |
| PVEM | 0.40% |
| Primer Contacto (Huajuapán) | 1.04% |
| PRI | 0.13% |
| PUP | 0.16% |
| PVEM | 0.75% |
| Oro (Huatulco) | 0.18% |
| MORENA | 0.18% |
| MD Noticias (Pto. Escondido) | 1.94% |
| COALICIÓN "CREO" PAN-PRD | 0.05% |
| PAN | 1.88% |
| Puerto Ángel Informativo 360 (Pto. Ángel). | 0.20% |
| MOV. CIUDADANO | 0.08% |
| PRI | 0.13% |
| La Voz de la Noticia (Pochutla) | 2.67% |
| COALICIÓN "CREO" PAN-PRD | 0.71% |
| MOV. CIUDADANO | 0.58% |
| PAN | 0.60% |
| PRD | 0.16% |
| PRI | 0.48% |
| PT | 0.14% |
| PE Enlace (Pto. Escondido) | 0.41% |
| MORENA | 0.41% |
| Despertar (Pochutla) | 3.11% |
| COALICIÓN "CREO" PAN-PRD | 0.16% |
| MORENA | 0.07% |
| PAN | 0.28% |
| PRD | 1.31% |
| PRI | 1.11% |
| PUP | 0.17% |
| ORP Noticias (Tuxtepec) | 1.83% |

| RECURSO TÉCNICO UTILIZADO PARA PRESENTAR LA INFORMACIÓN | PORCENTAJE (TIEMPO) |
|---|---------------------|
| COALICIÓN "CREO" PAN-PRD | 0.17% |
| MOV. CIUDADANO | 0.58% |
| PAN | 0.44% |
| PRI | 0.65% |
| Noti Ángel (Pto. Ángel) | 0.29% |
| PAN | 0.12% |
| PRD | 0.12% |
| PT | 0.05% |
| Enlace (Tlaxiaco) | 0.65% |
| PAN | 0.13% |
| PRD | 0.39% |
| PRI | 0.13% |
| Este Día (Putla) | 0.12% |
| PRI | 0.12% |
| BBM NOTICIAS (Salina Cruz) | 0.40% |
| COALICIÓN "CREO" PAN-PRD | 0.40% |
| Cita y voz | 11.15% |
| Metrópoli | 0.70% |
| PAN | 0.38% |
| PANAL | 0.32% |
| Noticiario 97.7 | 0.71% |
| PRI | 0.71% |
| Oro Noticias | 0.28% |
| COALICIÓN "CREO" PAN-PRD | 0.28% |
| Política 360 | 2.49% |
| PAN | 0.67% |
| PSD | 1.15% |
| PT | 0.67% |
| Primer Contacto (Huajuapán) | 0.69% |
| MOV. CIUDADANO | 0.17% |
| PAN | 0.52% |
| La Voz de la Noticia (Pochutla) | 0.24% |
| PRI | 0.24% |
| Enlace Radiorama | 0.23% |
| PANAL | 0.23% |
| Despertar (Pochutla) | 1.45% |
| PRD | 1.45% |
| ORP Noticias (Tuxtepec) | 4.20% |
| INDEPENDIENTES | 1.04% |
| PAN | 2.82% |
| PT | 0.35% |
| Conexión Nacional (Putla) | 0.14% |

Informe General de Concejales a los Ayuntamientos

Del 29 de marzo al 2 de mayo de 2016

RECURSOS TÉCNICOS POR PARTIDOS POLÍTICOS Y COALICIONES RADIO



| RECURSO TÉCNICO UTILIZADO PARA PRESENTAR LA INFORMACIÓN | PORCENTAJE (TIEMPO) |
|---|---------------------|
| PT | 0.14% |
| Sólo cita | 66.95% |
| Adiario Radio | 4.78% |
| PAN | 0.25% |
| PRD | 0.58% |
| PRI | 2.89% |
| PVEM | 1.05% |
| Encuentro | 1.21% |
| PANAL | 0.13% |
| PRI | 0.71% |
| PSD | 0.13% |
| PT | 0.24% |
| La Noticia y el Comentario | 3.65% |
| COALICIÓN "CREO" PAN-PRD | 0.88% |
| COALICIÓN PRI-PVEM | 0.46% |
| MORENA | 0.42% |
| PAN | 0.31% |
| PRD | 1.26% |
| PRI | 0.31% |
| Matutino Radorama | 1.15% |
| ENCUENTRO SOCIAL | 0.15% |
| PRD | 0.16% |
| PRI | 0.84% |
| Metrópolis | 0.61% |
| COALICIÓN "CREO" PAN-PRD | 0.04% |
| MORENA | 0.04% |
| MOV. CIUDADANO | 0.04% |
| PANAL | 0.21% |
| PRI | 0.11% |
| PRS | 0.04% |
| PSD | 0.04% |
| PT | 0.04% |
| PUP | 0.04% |
| Noticiero 97.7 | 0.08% |
| PRI | 0.08% |
| Oro Noticias | 1.04% |
| PRD | 0.47% |
| PRI | 0.57% |
| Política 360 | 1.02% |
| COALICIÓN "CREO" PAN-PRD | 0.49% |
| PAN | 0.20% |
| PRD | 0.32% |

| RECURSO TÉCNICO UTILIZADO PARA PRESENTAR LA INFORMACIÓN | PORCENTAJE (TIEMPO) |
|---|---------------------|
| Encuentro Local (Lagunas) | 10.12% |
| COALICIÓN "CREO" PAN-PRD | 0.56% |
| COALICIÓN PRI-PVEM-PANAL | 0.07% |
| ENCUENTRO SOCIAL | 0.08% |
| INDEPENDIENTES | 0.25% |
| MORENA | 0.51% |
| MOV. CIUDADANO | 0.16% |
| PAN | 4.20% |
| PRD | 0.85% |
| PRI | 2.93% |
| PRS | 0.12% |
| PSD | 0.22% |
| PT | 0.18% |
| Primer Contacto (Huaquapan) | 3.40% |
| INDEPENDIENTES | 0.08% |
| MOV. CIUDADANO | 0.38% |
| PAN | 0.13% |
| PANAL | 0.24% |
| PRD | 1.91% |
| PRI | 0.41% |
| PT | 0.06% |
| PUP | 0.15% |
| PVEM | 0.02% |
| Enlace (Huatulco) | 5.64% |
| COALICIÓN "CREO" PAN-PRD | 0.02% |
| MORENA | 0.05% |
| PAN | 0.74% |
| PANAL | 0.50% |
| PRD | 0.50% |
| PRI | 3.04% |
| PRS | 0.02% |
| PT | 0.77% |
| Oro (Huatulco) | 1.53% |
| COALICIÓN "CREO" PAN-PRD | 0.02% |
| MORENA | 0.02% |
| PAN | 0.06% |
| PRD | 0.94% |
| PRI | 0.25% |
| PT | 0.02% |
| PUP | 0.02% |
| PVEM | 0.19% |
| MD Noticias (Pto. Escondido) | 6.70% |

Informe General de Concejales a los Ayuntamientos

Del 29 de marzo al 2 de mayo de 2016

RECURSOS TÉCNICOS POR PARTIDOS POLÍTICOS Y COALICIONES RADIO



| RECURSO TÉCNICO UTILIZADO PARA PRESENTAR LA INFORMACIÓN | PORCENTAJE (TIEMPO) |
|---|---------------------|
| COALICIÓN "CREO" PAN-PRD | 0.86% |
| MORENA | 0.24% |
| MOV. CIUDADANO | 0.20% |
| PAN | 0.48% |
| PANAL | 0.26% |
| PRD | 1.17% |
| PRI | 2.42% |
| PSD | 0.02% |
| PT | 0.41% |
| PUP | 0.24% |
| PVEM | 0.41% |
| Puerto Ángel Informativo 360 (Pto. Ángel). | 1.31% |
| COALICIÓN "CREO" PAN-PRD | 0.09% |
| MORENA | 0.32% |
| MOV. CIUDADANO | 0.09% |
| PAN | 0.12% |
| PRI | 0.40% |
| PRS | 0.14% |
| PT | 0.09% |
| PUP | 0.09% |
| La Voz de la Noticia (Pochutla) | 4.04% |
| COALICIÓN "CREO" PAN-PRD | 0.34% |
| COALICIÓN PRI-PVEM | 0.62% |
| MORENA | 0.06% |
| MOV. CIUDADANO | 0.13% |
| PAN | 0.24% |
| PANAL | 0.06% |
| PRD | 0.51% |
| PRI | 1.06% |
| PSD | 0.06% |
| PT | 0.46% |
| PVEM | 0.50% |
| Fórmula Oaxaca | 1.83% |
| PAN | 0.80% |
| PRD | 0.68% |
| PRI | 0.35% |
| Libre Expresión (Huajuapán) | 2.49% |
| COALICIÓN "CREO" PAN-PRD | 0.07% |
| COALICIÓN PRI-PVEM | 0.08% |
| MORENA | 0.26% |
| MOV. CIUDADANO | 0.08% |
| PAN | 0.07% |

| RECURSO TÉCNICO UTILIZADO PARA PRESENTAR LA INFORMACIÓN | PORCENTAJE (TIEMPO) |
|---|---------------------|
| PANAL | 0.03% |
| PRD | 0.18% |
| PRI | 1.64% |
| PT | 0.08% |
| Enlace Radorama | 2.69% |
| PAN | 0.14% |
| PRD | 1.20% |
| PRI | 1.35% |
| PE Enlace (Pto. Escondido) | 0.43% |
| PRI | 0.40% |
| PT | 0.03% |
| Despertar (Pochutla) | 4.69% |
| COALICIÓN "CREO" PAN-PRD | 0.70% |
| PAN | 0.34% |
| PANAL | 0.15% |
| PRD | 0.08% |
| PRI | 3.29% |
| PT | 0.15% |
| En Comentarios (Tlaxiaco) | 0.59% |
| COALICIÓN "CREO" PAN-PRD | 0.13% |
| COALICIÓN PRI-PVEM | 0.22% |
| ENCUENTRO SOCIAL | 0.02% |
| MORENA | 0.10% |
| PRI | 0.09% |
| PRS | 0.02% |
| ORP Noticias (Tuxtepec) | 0.94% |
| COALICIÓN PRI-PVEM | 0.02% |
| INDEPENDIENTES | 0.04% |
| MOV. CIUDADANO | 0.39% |
| PAN | 0.34% |
| PANAL | 0.04% |
| PRD | 0.02% |
| PRI | 0.09% |
| Noti Ángel (Pto. Ángel) | 0.70% |
| COALICIÓN "CREO" PAN-PRD | 0.04% |
| MOV. CIUDADANO | 0.04% |
| PANAL | 0.04% |
| PRI | 0.48% |
| PRS | 0.04% |
| PSD | 0.04% |
| PT | 0.04% |
| Enlace (Tlaxiaco) | 0.54% |

Informe General de Concejales a los Ayuntamientos

Del 29 de marzo al 2 de mayo de 2016

RECURSOS TÉCNICOS POR PARTIDOS POLÍTICOS Y COALICIONES RADIO



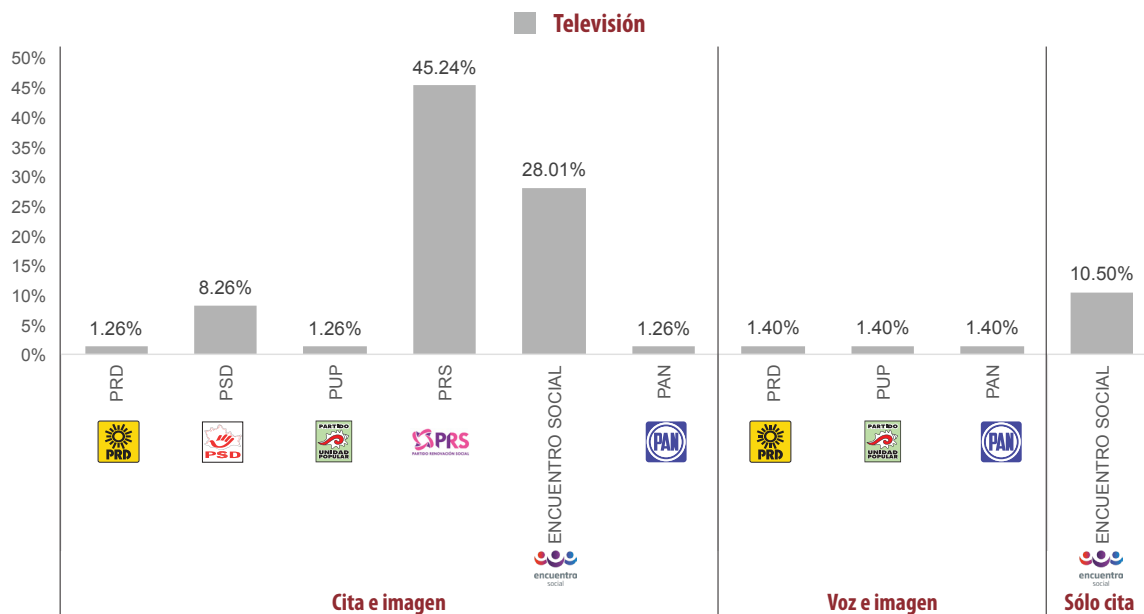
| RECURSO TÉCNICO UTILIZADO PARA PRESENTAR LA INFORMACIÓN | PORCENTAJE (TIEMPO) |
|---|---------------------|
| COALICIÓN "CREO" PAN-PRD | 0.02% |
| COALICIÓN PRI-PVEM | 0.02% |
| ENCUENTRO SOCIAL | 0.02% |
| INDEPENDIENTES | 0.12% |
| MORENA | 0.02% |
| MOV. CIUDADANO | 0.02% |
| PANAL | 0.02% |
| PRD | 0.15% |
| PRI | 0.09% |
| PSD | 0.02% |
| PT | 0.02% |
| PUP | 0.02% |
| INFORMATIVO KZ | 1.37% |
| COALICIÓN "CREO" PAN-PRD | 0.09% |
| MORENA | 0.02% |
| PRD | 0.55% |
| PRI | 0.62% |
| PT | 0.10% |
| Este Día (Putla) | 0.52% |
| MORENA | 0.03% |
| MOV. CIUDADANO | 0.26% |
| PRD | 0.11% |
| PRI | 0.03% |
| PT | 0.08% |
| BBM NOTICIAS (Salina Cruz) | 1.48% |
| COALICIÓN "CREO" PAN-PRD | 0.06% |
| MORENA | 0.07% |
| PRD | 0.42% |

| RECURSO TÉCNICO UTILIZADO PARA PRESENTAR LA INFORMACIÓN | PORCENTAJE (TIEMPO) |
|---|---------------------|
| PRI | 0.88% |
| PT | 0.04% |
| Conexión Nacional (Putla) | 2.42% |
| COALICIÓN "CREO" PAN-PRD | 0.04% |
| MOV. CIUDADANO | 0.26% |
| PANAL | 0.05% |
| PRI | 0.30% |
| PT | 0.09% |
| PUP | 1.69% |
| Sólo voz | 7.02% |
| Oro Noticias | 0.53% |
| PVEM | 0.53% |
| Politica 360 | 0.61% |
| PRI | 0.61% |
| MD Noticias (Pto. Escondido) | 0.18% |
| PAN | 0.18% |
| Despertar (Pochutla) | 3.03% |
| PANAL | 0.12% |
| PRD | 2.90% |
| ORP Noticias (Tuxtepec) | 0.36% |
| PRI | 0.36% |
| Noti Ángel (Pto. Ángel) | 0.19% |
| PANAL | 0.19% |
| BBM NOTICIAS (Salina Cruz) | 0.24% |
| PRI | 0.24% |
| Conexión Nacional (Putla) | 1.89% |
| PAN | 1.89% |
| TOTAL GENERAL | 100.00% |

Informe General de Concejales a los Ayuntamientos

Del 29 de marzo al 2 de mayo de 2016

RECURSOS TÉCNICOS POR PARTIDOS POLÍTICOS Y COALICIONES TELEVISIÓN



- El tiempo total en espacios noticiosos de televisión dedicado a partidos políticos y coaliciones fue de 11 minutos, 54 segundos, de los cuales:
- 10 minutos, 9 segundos corresponden al recurso técnico **Cita e imagen**; 1 minuto, 15 segundos a **Sólo cita**; y 30 segundos a **Voz e imagen**.
- Se registró un total de 14 menciones, las cuales:
- 10 corresponden al recurso técnico **Cita e imagen**; 3 a **Voz e imagen**; y 1 a **Sólo cita**.
- El PRS fue el partido político con más tiempo y menciones en esta variable, registrando 5 minutos, 23 segundos y 4 menciones en el recurso técnico **Cita e imagen**.

Informe General de Concejales a los Ayuntamientos

Del 29 de marzo al 2 de mayo de 2016

RECURSOS TÉCNICOS POR PARTIDOS POLÍTICOS Y COALICIONES TELEVISIÓN



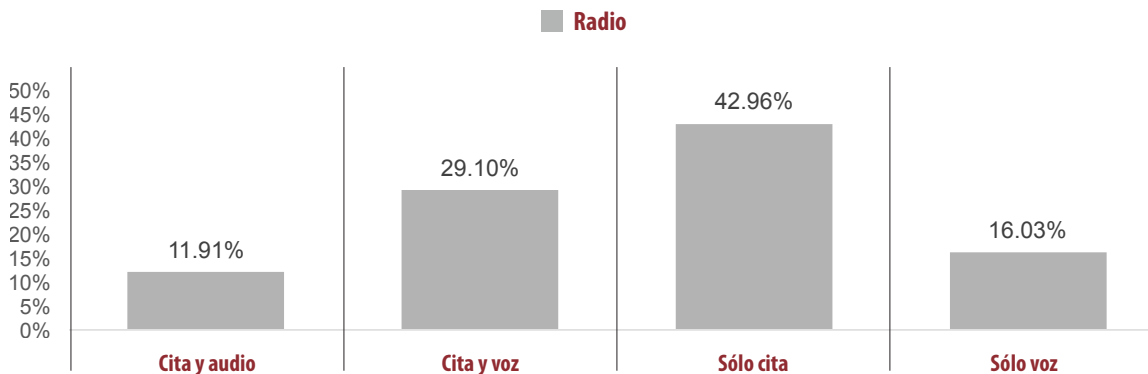
| RECURSO TÉCNICO UTILIZADO PARA PRESENTAR LA INFORMACIÓN | PORCENTAJE (TIEMPO) | TIEMPO | MENCIONES |
|---|---------------------|-----------------|-----------|
| Cita e imagen | 85.29% | 00:10:09 | 10 |
| PRD | 1.26% | 00:00:09 | 1 |
| PSD | 8.26% | 00:00:59 | 1 |
| PUP | 1.26% | 00:00:09 | 1 |
| PRS | 45.24% | 00:05:23 | 4 |
| ENCUENTRO SOCIAL | 28.01% | 00:03:20 | 2 |
| PAN | 1.26% | 00:00:09 | 1 |
| Voz e imagen | 4.20% | 00:00:30 | 3 |
| PRD | 1.40% | 00:00:10 | 1 |
| PUP | 1.40% | 00:00:10 | 1 |
| PAN | 1.40% | 00:00:10 | 1 |
| Sólo cita | 10.50% | 00:01:15 | 1 |
| ENCUENTRO SOCIAL | 10.50% | 00:01:15 | 1 |
| TOTAL GENERAL | 100% | 00:11:54 | 14 |

| RECURSO TÉCNICO UTILIZADO PARA PRESENTAR LA INFORMACIÓN | PORCENTAJE (TIEMPO) |
|---|---------------------|
| Cita e imagen | 85.29% |
| NOTICIAS CORTV | 85.29% |
| PRD | 1.26% |
| PSD | 8.26% |
| PUP | 1.26% |
| PRS | 45.24% |
| ENCUENTRO SOCIAL | 28.01% |
| PAN | 1.26% |
| Voz e imagen | 4.20% |
| NOTICIAS CORTV | 4.20% |
| PRD | 1.40% |
| PUP | 1.40% |
| PAN | 1.40% |
| Sólo cita | 10.50% |
| NOTICIAS CORTV | 10.50% |
| ENCUENTRO SOCIAL | 10.50% |
| TOTAL GENERAL | 100% |

Informe General de Concejales a los Ayuntamientos

Del 29 de marzo al 2 de mayo de 2016

RECURSOS TÉCNICOS POR ACTORES POLÍTICOS RADIO



- El tiempo total en espacios noticiosos de radio dedicado a actores políticos fue de 12 horas, 33 minutos, 37 segundos, de los cuales:
- 5 horas, 23 minutos, 46 segundos corresponden al recurso técnico **Sólo cita**; 3 horas, 39 minutos, 18 segundos a **Cita y voz**; 2 horas, 47 segundos a **Sólo voz**; y 1 hora, 29 minutos, 46 segundos a **Cita y Audio**.
- Se registró un total de **517** menciones, de las cuales:
- **408** corresponden al recurso técnico utilizado de **Solo Cita**; 51 al recurso **Cita y audio**; 40 al recurso de **Cita y Voz**; y 18 al recurso de **Sólo voz**.
- **Fredy Gil Pineda Gopar** fue el actor político con más tiempo en esta variable, registrando 41 minutos, 53 segundos con el recurso técnico **Cita y audio**.
- **Rodolfo León Aragón** fue el actor político con más menciones en esta variable, registrando 25 en el recurso técnico **Sólo cita**.
- La información detallada de esta variable podrá consultarse en la tabla, misma que incluye recursos, actores políticos, espacios noticiosos, porcentajes, tiempos y menciones.

Informe General de Concejales a los Ayuntamientos

Del 29 de marzo al 2 de mayo de 2016

RECURSOS TÉCNICOS POR ACTORES POLÍTICOS

RADIO



| RECURSO TÉCNICO UTILIZADO PARA PRESENTAR LA INFORMACIÓN | PORCENTAJE (TIEMPO) | TIEMPO | MENCIONES |
|--|---------------------|-----------------|-----------|
| Cita y audio | 11.91% | 01:29:46 | 51 |
| Adán López Santiago | 0.31% | 00:02:20 | 1 |
| Alejandro López Jarquín | 0.51% | 00:03:50 | 1 |
| Alfonso Carrasco Gómez | 0.20% | 00:01:30 | 2 |
| Ariana Onufrios Osorio | 0.13% | 00:00:57 | 1 |
| Bárbara García Chávez | 0.02% | 00:00:10 | 1 |
| Betsy Aragón Cervantes | 0.04% | 00:00:20 | 1 |
| Dante Montaña Montero | 0.13% | 00:01:00 | 1 |
| Erick Estrada García | 0.06% | 00:00:26 | 1 |
| Fredy Gil Pineda Gopar | 5.56% | 00:41:53 | 14 |
| Fredy Rosado López | 0.06% | 00:00:25 | 1 |
| Guillermo Lavariega Cárdenas | 0.63% | 00:04:47 | 3 |
| Hita Ortiz Silva | 0.12% | 00:00:52 | 1 |
| Javier Martín Villagómez Herrera | 0.25% | 00:01:51 | 2 |
| Joel Bernardo Zamora Montes | 0.01% | 00:00:05 | 1 |
| José Antonio Hernández Fraguas | 0.90% | 00:06:45 | 3 |
| José Hernández Cárdenas | 0.38% | 00:02:50 | 1 |
| José Luis Aquino Pineda | 0.34% | 00:02:35 | 1 |
| José Luis Ramírez Alverdín | 0.12% | 00:00:52 | 1 |
| Luis Mario González Cantoral | 0.12% | 00:00:53 | 1 |
| Marco Antonio Cabello Mares | 0.09% | 00:00:40 | 2 |
| Nancy Ramírez Sandoval | 0.01% | 00:00:05 | 1 |
| Octavio Ruíz Ramírez | 0.23% | 00:01:43 | 1 |
| Óscar Mejía Bravo | 0.01% | 00:00:05 | 1 |
| Roberto Salinas López | 0.10% | 00:00:46 | 1 |
| Rogelio Juárez García | 0.30% | 00:02:15 | 1 |
| Salvador González Ilescas | 0.12% | 00:00:55 | 1 |
| Víctor Cruz Vázquez | 0.98% | 00:07:25 | 4 |
| Víctor Hugo Espíndola | 0.20% | 00:01:31 | 1 |
| Cita y voz | 29.10% | 03:39:18 | 40 |
| Adán López Santiago | 1.95% | 00:14:40 | 1 |
| Alejandro López Jarquín | 0.74% | 00:05:34 | 2 |
| Armando Rodríguez Mijangos | 0.96% | 00:07:16 | 1 |
| Dante Montaña Montero | 0.92% | 00:06:56 | 2 |
| Dulce Alejandra García Morlan | 0.79% | 00:05:55 | 1 |
| Fredy Gil Pineda Gopar | 2.02% | 00:15:12 | 4 |
| Héctor Ruíz García | 2.80% | 00:21:04 | 2 |
| Jorge Morales Alducín | 0.06% | 00:00:29 | 1 |
| José Antonio Hernández Fraguas | 0.42% | 00:03:08 | 3 |
| José Manuel Chiñas Jiménez | 0.06% | 00:00:29 | 1 |
| Lenin López Nelio | 0.99% | 00:07:28 | 3 |
| Leslie Jiménez Valencia | 1.50% | 00:11:18 | 1 |
| Marcelino Cruz Martínez | 0.32% | 00:02:23 | 2 |
| Octavio Ruíz Ramírez | 0.06% | 00:00:29 | 1 |

Informe General de Concejales a los Ayuntamientos

Del 29 de marzo al 2 de mayo de 2016

RECURSOS TÉCNICOS POR ACTORES POLÍTICOS

RADIO



| RECURSO TÉCNICO UTILIZADO PARA PRESENTAR LA INFORMACIÓN | PORCENTAJE (TIEMPO) | TIEMPO | MENCIONES |
|---|---------------------|-----------------|------------|
| Pablo Arnaud Carreño | 3.99% | 00:30:05 | 3 |
| Raúl Cruz González | 1.40% | 00:10:35 | 1 |
| Rogelio Juárez García | 0.52% | 00:03:53 | 1 |
| Salvador González Ilescas | 2.40% | 00:18:06 | 3 |
| Sergio Bello Guerra | 2.03% | 00:15:19 | 4 |
| Ulises Soto Martínez | 4.44% | 00:33:29 | 2 |
| Víctor Cruz Vázquez | 0.73% | 00:05:30 | 1 |
| Sólo cita | 42.96% | 05:23:46 | 408 |
| Alejandro López Jarquín | 1.13% | 00:08:33 | 9 |
| Alfonso Carrasco Gómez | 0.15% | 00:01:08 | 4 |
| Alfonso Gómez Sandoval | 0.05% | 00:00:22 | 1 |
| Alfredo Juárez Díaz | 0.09% | 00:00:42 | 2 |
| Amador Villalobos Peto | 0.07% | 00:00:33 | 3 |
| Ana María Reyes Feria | 0.08% | 00:00:37 | 1 |
| Ana Vásquez Arteaga | 0.12% | 00:00:55 | 3 |
| Ángel Gallegos Ruíz | 0.04% | 00:00:20 | 1 |
| Arsenio Mejía García | 0.54% | 00:04:04 | 1 |
| Artemio Rodríguez Cruz | 0.05% | 00:00:22 | 1 |
| Arturo Aguilar Carmona | 0.04% | 00:00:20 | 1 |
| Bárbara García Chávez | 0.51% | 00:03:51 | 4 |
| Betsy Aragón Cervantes | 2.27% | 00:17:07 | 22 |
| Carolina Aparicio Sánchez | 1.76% | 00:13:17 | 21 |
| Cástulo Escobedo Lucas | 0.11% | 00:00:50 | 3 |
| Consuelo Zamudio Gonzáles | 0.30% | 00:02:15 | 6 |
| Crispin Romo Santiago | 0.06% | 00:00:26 | 2 |
| Cuauhtémoc Fuentes Villanueva | 0.12% | 00:00:55 | 3 |
| Daniel Gurrión Matías | 0.14% | 00:01:02 | 2 |
| Dante Montaña Montero | 0.25% | 00:01:52 | 2 |
| Donasiano Chávez | 0.13% | 00:01:01 | 1 |
| Dulce Alejandra García Morlan | 0.50% | 00:03:48 | 2 |
| Eduardo Jaime Silva Hernández | 0.46% | 00:03:26 | 6 |
| Enriqueta Avendaño | 0.09% | 00:00:42 | 1 |
| Feliciano Cruz Martínez | 0.81% | 00:06:05 | 7 |
| Felipe de Jesús Matus Guendulain | 0.20% | 00:01:32 | 5 |
| Fernando Rasgado Díaz | 0.12% | 00:00:52 | 3 |
| Floriberto Vásquez Ruíz | 0.24% | 00:01:49 | 3 |
| Francisco Ángel Maldonado Martínez | 0.03% | 00:00:14 | 1 |
| Fredy Gil Pineda Gopar | 1.09% | 00:08:15 | 11 |
| Fredy Rosado López | 0.54% | 00:04:06 | 6 |
| Gabriel Cerón | 0.35% | 00:02:40 | 4 |
| Gerardo García Henestroza | 0.30% | 00:02:15 | 2 |
| Gloria Sánchez López | 0.12% | 00:00:52 | 1 |
| Guillermo Lavariega Cárdenas | 0.56% | 00:04:15 | 8 |
| Héctor Ruíz García | 1.53% | 00:11:34 | 1 |

Informe General de Concejales a los Ayuntamientos

Del 29 de marzo al 2 de mayo de 2016

RECURSOS TÉCNICOS POR ACTORES POLÍTICOS RADIO



| RECURSO TÉCNICO UTILIZADO PARA PRESENTAR LA INFORMACIÓN | PORCENTAJE (TIEMPO) | TIEMPO | MENCIONES |
|--|---------------------|----------|-----------|
| Heriberto Jiménez Vázquez | 0.13% | 00:00:57 | 2 |
| Hita Ortiz Silva | 0.08% | 00:00:34 | 3 |
| Hugo Castrejón Martínez | 0.72% | 00:05:27 | 5 |
| Hugo Jarquín | 2.31% | 00:17:25 | 10 |
| Javier Martín Villagómez Herrera | 0.11% | 00:00:50 | 2 |
| Javier Santos Candelaria | 0.09% | 00:00:40 | 2 |
| Jesús Calderón Avendaño | 0.17% | 00:01:19 | 3 |
| Jesús Leyva | 0.15% | 00:01:08 | 3 |
| Joel Bernardo Zamora Montes | 0.08% | 00:00:35 | 1 |
| Jorge Alberto Rosas Hernández | 0.02% | 00:00:11 | 1 |
| Jorge Morales Alducín | 0.20% | 00:01:30 | 1 |
| José Alfredo Cruz Acevedo | 0.08% | 00:00:37 | 1 |
| José Antonio Hernández Fraguas | 4.85% | 00:36:33 | 22 |
| José Hernández Cárdenas | 0.38% | 00:02:51 | 6 |
| José Luis Aquino Pineda | 0.94% | 00:07:07 | 8 |
| José Luis Ramírez Alverdín | 0.15% | 00:01:09 | 2 |
| José Manuel Chiñas Jiménez | 0.02% | 00:00:11 | 1 |
| Juan Galguera Aparicio | 0.21% | 00:01:36 | 3 |
| Juan José Galguera García | 0.13% | 00:00:58 | 1 |
| Juana María Chávez | 0.05% | 00:00:21 | 1 |
| Julio César Carballido | 0.17% | 00:01:15 | 1 |
| Julio César Díaz Avendaño | 0.15% | 00:01:09 | 3 |
| Laureano Ambrosio Ruíz | 0.29% | 00:02:10 | 2 |
| Lenin López Nelio | 3.07% | 00:23:09 | 4 |
| Leodan Hernández Soriano | 0.02% | 00:00:07 | 1 |
| Leonel García | 0.08% | 00:00:36 | 3 |
| Leslie Jiménez Valencia | 0.67% | 00:05:01 | 3 |
| Liliana Salinas Hernández | 0.09% | 00:00:42 | 2 |
| Luis Mario González Cantoral | 0.14% | 00:01:03 | 2 |
| Manuel Gómez Martínez | 0.02% | 00:00:07 | 1 |
| Marco Antonio Cabello Mares | 0.77% | 00:05:49 | 18 |
| María Angelina Blas Palacios | 0.02% | 00:00:10 | 1 |
| Martha Alicia Escamilla León | 0.01% | 00:00:06 | 1 |
| Martín Aguirre Ramírez | 0.19% | 00:01:26 | 2 |
| Martín Rosado | 0.29% | 00:02:09 | 5 |
| Miguel Ángel Galán Salinas | 0.08% | 00:00:36 | 1 |
| Modesta Ortiz Venancio | 0.23% | 00:01:45 | 1 |
| Nancy Ramírez Sandoval | 0.08% | 00:00:35 | 1 |
| Olegario Giral López | 0.36% | 00:02:41 | 5 |
| Óscar Mejía Bravo | 0.08% | 00:00:35 | 1 |
| Óscar Ramírez Bolaños | 0.02% | 00:00:07 | 1 |
| Oswaldo García Jarquín | 1.04% | 00:07:50 | 5 |
| Proceso Salinas | 0.58% | 00:04:22 | 6 |
| Raúl Beristain Espinoza | 0.15% | 00:01:10 | 2 |

Informe General de Concejales a los Ayuntamientos

Del 29 de marzo al 2 de mayo de 2016

RECURSOS TÉCNICOS POR ACTORES POLÍTICOS

RADIO



| RECURSO TÉCNICO UTILIZADO PARA PRESENTAR LA INFORMACIÓN | PORCENTAJE (TIEMPO) | TIEMPO | MENCIONES |
|--|---------------------|-----------------|------------|
| Raúl Cruz González | 0.44% | 00:03:17 | 5 |
| Raúl Naduvic Velasco Cruz | 0.02% | 00:00:07 | 1 |
| Ricardo Pacheco Jarquín | 0.20% | 00:01:32 | 2 |
| Roberto Salinas López | 0.61% | 00:04:35 | 7 |
| Rodolfina María Cristina Hernández Cariño | 0.02% | 00:00:07 | 1 |
| Rodolfo León Aragón | 1.47% | 00:11:04 | 25 |
| Rosalinda López García | 0.48% | 00:03:35 | 5 |
| Salvador González Ilescas | 0.04% | 00:00:19 | 2 |
| Sandra Beatriz Zavaleta Herrera | 0.12% | 00:00:55 | 1 |
| Sergio Bello Guerra | 2.17% | 00:16:21 | 18 |
| Stuart Hernández García | 0.49% | 00:03:43 | 4 |
| Ulises Soto Martínez | 0.02% | 00:00:11 | 2 |
| Valdomero Bautista Zafra | 0.02% | 00:00:07 | 1 |
| Venustiano Gutiérrez Reyna | 0.58% | 00:04:22 | 7 |
| Víctor Cruz Vázquez | 1.19% | 00:08:57 | 12 |
| Víctor Hernández Marcial | 0.02% | 00:00:11 | 1 |
| Víctor Hugo Espíndola | 0.13% | 00:01:01 | 3 |
| Wilfrido Mejía Juárez | 0.17% | 00:01:17 | 2 |
| Yesenia Nolasco Ramírez | 0.33% | 00:02:29 | 5 |
| Sólo voz | 16.03% | 02:00:47 | 18 |
| Adán López Santiago | 1.61% | 00:12:07 | 2 |
| Alfonso Carrasco Gómez | 0.96% | 00:07:16 | 1 |
| Cuauhtémoc Fuentes Villanueva | 3.89% | 00:29:20 | 2 |
| Fredy Gil Pineda Gopar | 1.37% | 00:10:21 | 1 |
| Gabriel Cerón | 1.46% | 00:11:00 | 1 |
| Guillermo Lavariega Cárdenas | 0.13% | 00:01:00 | 1 |
| Hugo Castrejón Martínez | 1.06% | 00:08:00 | 1 |
| Jorge Alberto Rosas Hernández | 0.26% | 00:01:57 | 1 |
| José Antonio Hernández Fraguas | 0.87% | 00:06:34 | 1 |
| José Luis Aquino Pineda | 0.27% | 00:02:00 | 1 |
| Lenin López Nelio | 0.93% | 00:07:00 | 1 |
| Olegario Giral López | 1.05% | 00:07:56 | 1 |
| Pablo Arnaud Carreño | 1.16% | 00:08:44 | 1 |
| Roberto Salinas López | 0.76% | 00:05:42 | 2 |
| Sergio Bello Guerra | 0.24% | 00:01:50 | 1 |
| TOTAL GENERAL | 100% | 12:33:37 | 517 |

Informe General de Concejales a los Ayuntamientos

Del 29 de marzo al 2 de mayo de 2016

RECURSOS TÉCNICOS POR ACTORES POLÍTICOS

RADIO



| RECURSO TÉCNICO UTILIZADO PARA PRESENTAR LA INFORMACIÓN | PORCENTAJE (TIEMPO) |
|---|---------------------|
| Cita y audio | 11.91% |
| Matutino Radiorama | 0.30% |
| Rogelio Juárez García | 0.30% |
| Metrópoli | 1.53% |
| Dante Montaña Montero | 0.13% |
| José Antonio Hernández Fraguas | 0.35% |
| Adán López Santiago | 0.31% |
| Alejandro López Jarquín | 0.51% |
| Octavio Ruíz Ramírez | 0.23% |
| Noticiero 97.7 | 0.65% |
| Fredy Gil Pineda Gopar | 0.53% |
| Salvador González Ilescas | 0.12% |
| Oro Noticias | 3.28% |
| Fredy Gil Pineda Gopar | 3.28% |
| Política 360 | 0.39% |
| José Antonio Hernández Fraguas | 0.39% |
| Encuentro Local (Lagunas) | 0.09% |
| Marco Antonio Cabello Mares | 0.09% |
| Primer Contacto (Huaquapan) | 1.15% |
| Nancy Ramírez Sandoval | 0.01% |
| Javier Martín Villagómez Herrera | 0.25% |
| Joel Bernardo Zamora Montes | 0.01% |
| Óscar Mejía Bravo | 0.01% |
| Fredy Gil Pineda Gopar | 0.32% |
| José Luis Ramírez Alverdín | 0.12% |
| Hita Ortiz Silva | 0.12% |
| Luis Mario González Cantoral | 0.12% |
| Víctor Hugo Espíndola | 0.20% |
| Oro (Huatulco) | 0.51% |
| Fredy Gil Pineda Gopar | 0.51% |
| MD Noticias (Pto. Escondido) | 0.39% |
| José Luis Aquino Pineda | 0.34% |
| Betsy Aragón Cervantes | 0.04% |
| Puerto Ángel Informativo 360 (Pto. Ángel). | 0.48% |
| Fredy Gil Pineda Gopar | 0.48% |
| La Voz de la Noticia (Pochutla) | 1.27% |
| Roberto Salinas López | 0.10% |
| Alfonso Carrasco Gómez | 0.04% |
| Víctor Cruz Vázquez | 0.75% |
| José Hernández Cárdenas | 0.38% |
| Fórmula Oaxaca | 0.15% |
| José Antonio Hernández Fraguas | 0.15% |
| PE Enlace (Pto. Escondido) | 0.15% |
| Fredy Gil Pineda Gopar | 0.15% |
| Despertar (Pochutla) | 0.87% |

| RECURSO TÉCNICO UTILIZADO PARA PRESENTAR LA INFORMACIÓN | PORCENTAJE (TIEMPO) |
|---|---------------------|
| Alfonso Carrasco Gómez | 0.15% |
| Erick Estrada García | 0.06% |
| Bárbara García Chávez | 0.02% |
| Guillermo Lavariega Cárdenas | 0.63% |
| ORP Noticias (Tuxtepec) | 0.13% |
| Ariana Onufrios Osorio | 0.13% |
| Noti Ángel (Pto. Ángel) | 0.23% |
| Víctor Cruz Vázquez | 0.23% |
| Este Día (Putla) | 0.34% |
| Fredy Gil Pineda Gopar | 0.29% |
| Fredy Rosado López | 0.06% |
| Cita y voz | 29.10% |
| Adiario Radio | 4.37% |
| Leslie Jiménez Valencia | 1.50% |
| Sergio Bello Guerra | 1.00% |
| Dante Montaña Montero | 0.24% |
| Héctor Ruíz García | 1.62% |
| La Noticia y el Comentario | 2.88% |
| Rogelio Juárez García | 0.52% |
| Raúl Cruz González | 1.40% |
| Armando Rodríguez Mijangos | 0.96% |
| Matutino Radiorama | 3.10% |
| Sergio Bello Guerra | 0.63% |
| Dante Montaña Montero | 0.68% |
| José Antonio Hernández Fraguas | 0.15% |
| Lenin López Nelio | 0.56% |
| Salvador González Ilescas | 0.79% |
| Alejandro López Jarquín | 0.30% |
| Metropol | 6.19% |
| Pablo Arnaud Carreño | 3.99% |
| José Antonio Hernández Fraguas | 0.06% |
| Adán López Santiago | 1.95% |
| Octavio Ruíz Ramírez | 0.06% |
| José Manuel Chiñas Jiménez | 0.06% |
| Jorge Morales Alducín | 0.06% |
| Noticiero 97.7 | 1.61% |
| Salvador González Ilescas | 1.61% |
| Oro Noticias | 2.43% |
| Dulce Alejandra García Morlan | 0.79% |
| Fredy Gil Pineda Gopar | 1.65% |
| Política 360 | 0.44% |
| Lenin López Nelio | 0.44% |
| Primer Contacto (Huaquapan) | 0.18% |
| Fredy Gil Pineda Gopar | 0.18% |
| Enlace Radiorama | 2.01% |



Informe General de Concejales a los Ayuntamientos

Del 29 de marzo al 2 de mayo de 2016

RECURSOS TÉCNICOS POR ACTORES POLÍTICOS

RADIO



| RECURSO TÉCNICO UTILIZADO PARA PRESENTAR LA INFORMACIÓN | PORCENTAJE (TIEMPO) |
|---|---------------------|
| Sergio Bello Guerra | 0.40% |
| Alejandro López Jarquín | 0.44% |
| Héctor Ruíz García | 1.17% |
| ORP Noticias (Tuxtepec) | 4.84% |
| José Antonio Hernández Fraguas | 0.21% |
| Fredy Gil Pineda Gopar | 0.19% |
| Ulises Soto Martínez | 4.44% |
| Noti Ángel (Pto. Ángel) | 0.73% |
| Víctor Cruz Vázquez | 0.73% |
| Enlace (Tlaxiaco) | 0.32% |
| Marcelino Cruz Martínez | 0.32% |
| Sólo cita | 42.96% |
| Adiario Radio | 2.01% |
| José Antonio Hernández Fraguas | 0.48% |
| Héctor Ruíz García | 1.53% |
| Encuentro | 1.71% |
| Rosalinda López García | 0.05% |
| Sergio Bello Guerra | 0.36% |
| José Antonio Hernández Fraguas | 0.41% |
| Oswaldo García Jarquín | 0.20% |
| Bárbara García Chávez | 0.23% |
| Daniel Gurrión Matías | 0.14% |
| Jorge Morales Alducín | 0.20% |
| Gloria Sánchez López | 0.12% |
| La Noticia y el Comentario | 3.88% |
| Leslie Jiménez Valencia | 0.27% |
| Dulce Alejandra García Morlan | 0.27% |
| Sergio Bello Guerra | 0.52% |
| José Antonio Hernández Fraguas | 1.98% |
| Oswaldo García Jarquín | 0.43% |
| Hugo Jarquín | 0.27% |
| Bárbara García Chávez | 0.13% |
| Matutino Radorama | 1.46% |
| Leslie Jiménez Valencia | 0.23% |
| Dulce Alejandra García Morlan | 0.23% |
| Sergio Bello Guerra | 0.30% |
| Modesta Ortiz Venancio | 0.23% |
| Lenin López Nelio | 0.23% |
| Hugo Jarquín | 0.23% |
| Metrópoli | 1.53% |
| Sergio Bello Guerra | 0.14% |
| José Antonio Hernández Fraguas | 0.31% |
| Fredy Gil Pineda Gopar | 0.22% |
| Wilfrido Mejía Juárez | 0.11% |
| Salvador González Ilescas | 0.03% |

| RECURSO TÉCNICO UTILIZADO PARA PRESENTAR LA INFORMACIÓN | PORCENTAJE (TIEMPO) |
|---|---------------------|
| Alejandro López Jarquín | 0.60% |
| Sandra Beatriz Zavaleta Herrera | 0.12% |
| Noticiero 97.7 | 1.30% |
| Dante Montaña Montero | 0.25% |
| José Antonio Hernández Fraguas | 0.23% |
| Fredy Gil Pineda Gopar | 0.61% |
| Hugo Jarquín | 0.05% |
| Wilfrido Mejía Juárez | 0.06% |
| Carolina Aparicio Sánchez | 0.10% |
| Oro Noticias | 0.54% |
| Sergio Bello Guerra | 0.04% |
| José Antonio Hernández Fraguas | 0.02% |
| Martín Rosado | 0.08% |
| Raúl Cruz González | 0.08% |
| Fredy Rosado López | 0.07% |
| Alejandro López Jarquín | 0.22% |
| Francisco Ángel Maldonado Martínez | 0.03% |
| Política 360 | 0.91% |
| Sergio Bello Guerra | 0.13% |
| Lenin López Nelio | 0.45% |
| Hugo Jarquín | 0.32% |
| Encuentro Local (Lagunas) | 2.61% |
| Artemio Rodríguez Cruz | 0.05% |
| Rosalinda López García | 0.43% |
| Alfonso Gómez Sandoval | 0.05% |
| José Antonio Hernández Fraguas | 0.37% |
| Liliana Salinas Hernández | 0.09% |
| Jesús Calderón Avendaño | 0.17% |
| Cuauhtémoc Fuentes Villanueva | 0.12% |
| Marco Antonio Cabello Mares | 0.72% |
| Fernando Rasgado Díaz | 0.12% |
| Alfredo Juárez Díaz | 0.09% |
| Martín Rosado | 0.01% |
| Raúl Cruz González | 0.01% |
| Julio César Díaz Avendaño | 0.15% |
| María Angelina Blas Palacios | 0.02% |
| Cástulo Escobedo Lucas | 0.11% |
| Javier Santos Candelaria | 0.09% |
| Primer Contacto (Huaquapan) | 1.09% |
| Sergio Bello Guerra | 0.04% |
| Javier Martín Villagómez Herrera | 0.03% |
| Marco Antonio Cabello Mares | 0.06% |
| José Luis Ramírez Alverdín | 0.15% |
| Hita Ortiz Silva | 0.01% |
| Luis Mario González Cantoral | 0.14% |

Informe General de Concejales a los Ayuntamientos

Del 29 de marzo al 2 de mayo de 2016

RECURSOS TÉCNICOS POR ACTORES POLÍTICOS RADIO



| RECURSO TÉCNICO UTILIZADO PARA PRESENTAR LA INFORMACIÓN | PORCENTAJE (TIEMPO) |
|---|---------------------|
| Víctor Hugo Espíndola | 0.08% |
| Martín Aguirre Ramírez | 0.19% |
| Eduardo Jaime Silva Hernández | 0.36% |
| Alejandro López Jarquín | 0.03% |
| Enlace (Huatulco) | 2.38% |
| Alfonso Carrasco Gómez | 0.05% |
| Olegario Giral López | 0.06% |
| Víctor Cruz Vázquez | 0.02% |
| Proceso Salinas | 0.29% |
| José Hernández Cárdenas | 0.13% |
| José Antonio Hernández Fraguas | 0.09% |
| José Alfredo Cruz Acevedo | 0.08% |
| Donasiano Chávez | 0.13% |
| Juana María Chávez | 0.05% |
| Carolina Aparicio Sánchez | 0.59% |
| Guillermo Lavariega Cárdenas | 0.17% |
| Betsy Aragón Cervantes | 0.55% |
| Stuart Hernández García | 0.03% |
| Leonel García | 0.02% |
| Ana Vásquez Arteaga | 0.12% |
| Oro (Huatulco) | 0.56% |
| Sergio Bello Guerra | 0.09% |
| José Antonio Hernández Fraguas | 0.02% |
| Fredy Gil Pineda Gopar | 0.05% |
| Martín Rosado | 0.02% |
| Raúl Cruz González | 0.02% |
| Fredy Rosado López | 0.35% |
| MD Noticias (Pto. Escondido) | 5.47% |
| Roberto Salinas López | 0.09% |
| Olegario Giral López | 0.06% |
| Víctor Cruz Vázquez | 0.61% |
| Proceso Salinas | 0.13% |
| José Hernández Cárdenas | 0.08% |
| José Antonio Hernández Fraguas | 0.08% |
| José Luis Aquino Pineda | 0.66% |
| Fredy Gil Pineda Gopar | 0.08% |
| Hugo Jarquín | 0.94% |
| Feliciano Cruz Martínez | 0.03% |
| Juan Galguera Aparicio | 0.03% |
| Carolina Aparicio Sánchez | 0.42% |
| Guillermo Lavariega Cárdenas | 0.05% |
| Betsy Aragón Cervantes | 0.74% |
| Gabriel Cerón | 0.35% |
| Hugo Castrejón Martínez | 0.24% |
| Stuart Hernández García | 0.27% |

| RECURSO TÉCNICO UTILIZADO PARA PRESENTAR LA INFORMACIÓN | PORCENTAJE (TIEMPO) |
|---|---------------------|
| Leonel García | 0.04% |
| Ricardo Pacheco Jarquín | 0.20% |
| Juan José Galguera García | 0.13% |
| Laureano Ambrosio Ruíz | 0.25% |
| Puerto Ángel Informativo 360 (Pto. Ángel). | 0.34% |
| Sergio Bello Guerra | 0.02% |
| Fredy Gil Pineda Gopar | 0.06% |
| Hugo Castrejón Martínez | 0.18% |
| Fredy Rosado López | 0.08% |
| La Voz de la Noticia (Pochutla) | 3.26% |
| Roberto Salinas López | 0.49% |
| Alfonso Carrasco Gómez | 0.10% |
| Olegario Giral López | 0.17% |
| Víctor Cruz Vázquez | 0.08% |
| Proceso Salinas | 0.15% |
| José Hernández Cárdenas | 0.16% |
| José Luis Aquino Pineda | 0.04% |
| Feliciano Cruz Martínez | 0.32% |
| Floriberto Vásquez Ruíz | 0.24% |
| Juan Galguera Aparicio | 0.09% |
| Enriqueta Avendaño | 0.09% |
| Carolina Aparicio Sánchez | 0.28% |
| Guillermo Lavariega Cárdenas | 0.19% |
| Felipe de Jesús Matus Guendulain | 0.04% |
| Betsy Aragón Cervantes | 0.24% |
| Hugo Castrejón Martínez | 0.27% |
| Jesús Leyva | 0.04% |
| Stuart Hernández García | 0.19% |
| Alejandro López Jarquín | 0.04% |
| Laureano Ambrosio Ruíz | 0.04% |
| Fórmula Oaxaca | 0.29% |
| Sergio Bello Guerra | 0.03% |
| José Antonio Hernández Fraguas | 0.20% |
| Fredy Gil Pineda Gopar | 0.06% |
| Libre Expresión (Huajuapán) | 0.75% |
| José Antonio Hernández Fraguas | 0.40% |
| Nancy Ramírez Sandoval | 0.08% |
| Javier Martín Villagómez Herrera | 0.08% |
| Joel Bernardo Zamora Montes | 0.08% |
| Óscar Mejía Bravo | 0.08% |
| Eduardo Jaime Silva Hernández | 0.04% |
| Enlace Radorama | 4.76% |
| Leslie Jiménez Valencia | 0.16% |
| Sergio Bello Guerra | 0.48% |

Informe General de Concejales a los Ayuntamientos

Del 29 de marzo al 2 de mayo de 2016

RECURSOS TÉCNICOS POR ACTORES POLÍTICOS RADIO



| RECURSO TÉCNICO UTILIZADO PARA PRESENTAR LA INFORMACIÓN | PORCENTAJE (TIEMPO) |
|---|---------------------|
| José Antonio Hernández Fraguas | 0.25% |
| Lenin López Nelio | 2.39% |
| Martha Alicia Escamilla León | 0.01% |
| Fredy Gil Pineda Gopar | 0.01% |
| Oswaldo García Jarquín | 0.41% |
| Gerardo García Henestroza | 0.27% |
| Bárbara García Chávez | 0.09% |
| Martín Rosado | 0.17% |
| Raúl Cruz González | 0.33% |
| Alejandro López Jarquín | 0.17% |
| PE Enlace (Pto. Escondido) | 0.20% |
| Hugo Jarquín | 0.20% |
| Despertar (Pochutla) | 2.85% |
| Roberto Salinas López | 0.03% |
| Olegario Giral López | 0.04% |
| Víctor Cruz Vázquez | 0.02% |
| Proceso Salinas | 0.01% |
| Miguel Ángel Galán Salinas | 0.08% |
| José Luis Aquino Pineda | 0.23% |
| Feliciano Cruz Martínez | 0.46% |
| Juan Galguera Aparicio | 0.09% |
| Carolina Aparicio Sánchez | 0.37% |
| Guillermo Lavariega Cárdenas | 0.16% |
| Felipe de Jesús Matus Guendulain | 0.16% |
| Ana María Reyes Fera | 0.08% |
| Betsy Aragón Cervantes | 0.72% |
| Hugo Castrejón Martínez | 0.04% |
| Jesús Leyva | 0.11% |
| Julio César Carballido | 0.17% |
| Leonel García | 0.03% |
| Arturo Aguilar Carmona | 0.04% |
| En Comentarios (Tlaxiaco) | 0.12% |
| Hita Ortiz Silva | 0.02% |
| Raúl Naduvic Velasco Cruz | 0.02% |
| Heriberto Jiménez Vázquez | 0.02% |
| Leodan Hernández Soriano | 0.02% |
| Óscar Ramírez Bolaños | 0.02% |
| Valdomero Bautista Zafra | 0.02% |
| Rodolfina María Cristina Hernández Cariño | 0.02% |
| Manuel Gómez Martínez | 0.02% |
| ORP Noticias (Tuxtepec) | 0.02% |
| Ulises Soto Martínez | 0.02% |
| Enlace (Tlaxiaco) | 0.21% |
| Eduardo Jaime Silva Hernández | 0.05% |

| RECURSO TÉCNICO UTILIZADO PARA PRESENTAR LA INFORMACIÓN | PORCENTAJE (TIEMPO) |
|---|---------------------|
| Heriberto Jiménez Vázquez | 0.11% |
| Fredy Rosado López | 0.05% |
| INFORMATIVO KZ | 2.19% |
| Gerardo García Henestroza | 0.02% |
| Amador Villalobos Peto | 0.07% |
| Yesenia Nolasco Ramírez | 0.29% |
| Rodolfo León Aragón | 0.87% |
| Consuelo Zamudio Gonzáles | 0.10% |
| Raúl Beristain Espinoza | 0.15% |
| Crispin Romo Santiago | 0.06% |
| Venustiano Gutiérrez Reyna | 0.50% |
| Víctor Hernández Marcial | 0.02% |
| Jorge Alberto Rosas Hernández | 0.02% |
| José Manuel Chiñas Jiménez | 0.02% |
| Ángel Gallegos Ruíz | 0.04% |
| Este Día (Putla) | 0.10% |
| Bárbara García Chávez | 0.05% |
| Hita Ortiz Silva | 0.05% |
| Resonancias radio | 0.89% |
| Hugo Jarquín | 0.30% |
| Alejandro López Jarquín | 0.05% |
| Arsenio Mejía García | 0.54% |
| BBM NOTICIAS (Salina Cruz) | 0.92% |
| Yesenia Nolasco Ramírez | 0.04% |
| Salvador González Ilescas | 0.01% |
| Rodolfo León Aragón | 0.60% |
| Consuelo Zamudio Gonzáles | 0.20% |
| Venustiano Gutiérrez Reyna | 0.08% |
| Conexión Nacional (Putla) | 0.53% |
| Olegario Giral López | 0.02% |
| Víctor Cruz Vázquez | 0.45% |
| José Hernández Cárdenas | 0.02% |
| José Luis Aquino Pineda | 0.02% |
| Betsy Aragón Cervantes | 0.02% |
| Micrófono Abierto (Putla) | 0.03% |
| Alejandro López Jarquín | 0.03% |
| LAS NOTICIAS DE LAS OCHO | 0.05% |
| Víctor Hugo Espíndola | 0.05% |
| Sólo voz | 16.03% |
| Metrópoli | 1.40% |
| Pablo Arnaud Carreño | 1.16% |
| Sergio Bello Guerra | 0.24% |
| Oro Noticias | 0.75% |
| Adán López Santiago | 0.75% |
| Política 360 | 0.93% |



Informe General de Concejales a los Ayuntamientos

Del 29 de marzo al 2 de mayo de 2016

RECURSOS TÉCNICOS POR ACTORES POLÍTICOS RADIO



| RECURSO TÉCNICO UTILIZADO PARA PRESENTAR LA INFORMACIÓN | PORCENTAJE (TIEMPO) |
|---|---------------------|
| Lenin López Nelio | 0.93% |
| Encuentro Local (Lagunas) | 3.89% |
| Cuauhtémoc Fuentes Villanueva | 3.89% |
| Enlace (Huatulco) | 1.05% |
| Olegario Giral López | 1.05% |
| Oro (Huatulco) | 2.23% |
| Fredy Gil Pineda Gopar | 1.37% |
| Adán López Santiago | 0.86% |
| MD Noticias (Pto. Escondido) | 2.33% |
| José Antonio Hernández Fraguas | 0.87% |
| Gabriel Cerón | 1.46% |
| Despertar (Pochutla) | 2.22% |
| Roberto Salinas López | 0.76% |
| José Luis Aquino Pineda | 0.27% |
| Guillermo Lavariega Cárdenas | 0.13% |
| Hugo Castrejón Martínez | 1.06% |
| BBM NOTICIAS (Salina Cruz) | 0.26% |
| Jorge Alberto Rosas Hernández | 0.26% |
| Conexión Nacional (Putla) | 0.96% |
| Alfonso Carrasco Gómez | 0.96% |
| TOTAL GENERAL | 100% |

Informe General de Concejales a los Ayuntamientos

Del 29 de marzo al 2 de mayo de 2016

RECURSOS TÉCNICOS POR **ACTORES POLÍTICOS** **TELEVISIÓN**

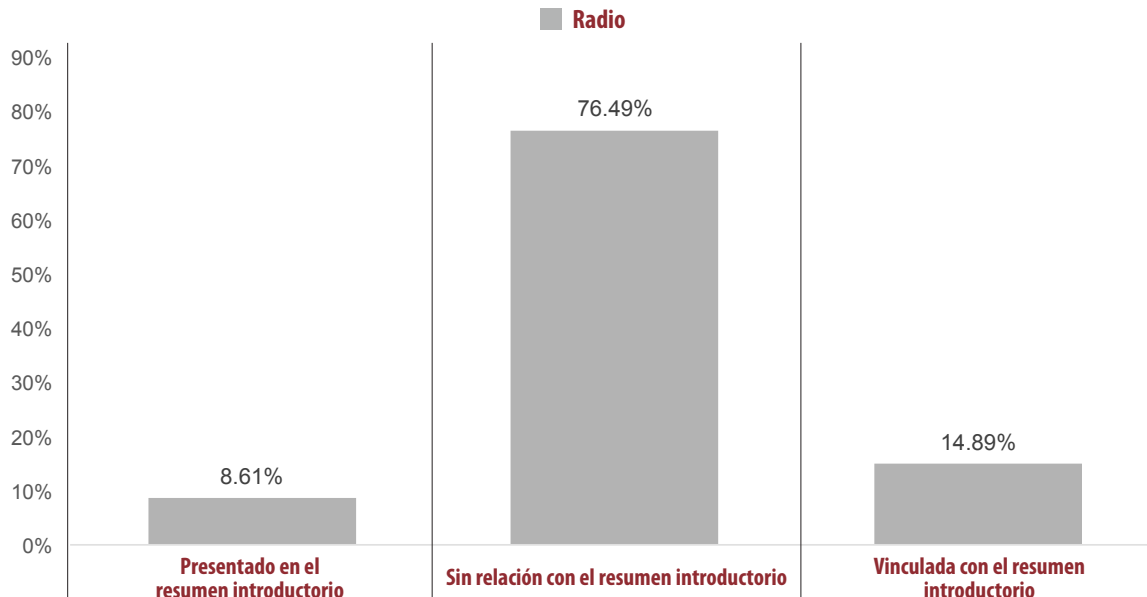


EN ESTA VARIABLE NO SE REGISTRÓ TIEMPO O MENCIÓN PARA NINGÚN ACTOR POLÍTICO EN TELEVISIÓN.

Informe General de Concejales a los Ayuntamientos

Del 29 de marzo al 2 de mayo de 2016

IMPORTANCIA DE LAS NOTICIAS. JERARQUIZACIÓN POR PARTIDOS POLÍTICOS Y COALICIONES **RADIO**



- El tiempo total en radio en espacios noticiosos dedicado a partidos políticos y coaliciones fue de 8 horas, 8 minutos, 20 segundos, de los cuales:
- 6 horas, 13 minutos, 33 segundos, corresponden a la jerarquización de la nota **Sin relación con el resumen introductorio**; 1 hora, 12 minutos, 43 segundos a **Vinculada con el resumen introductorio**; y 42 minutos, 4 segundos a **Presentado en el resumen introductorio**.
- Se registraron un total de 513 menciones, de las cuales 370 corresponden a la jerarquización de la nota **Sin relación con el resumen introductorio**; 79 a **Vinculada con el resumen introductorio**; y 64 a **Presentado en el resumen introductorio**.
- El **PRI** fue el partido político con el mayor tiempo y menciones en esta variable, registrando 1 hora, 55 minutos, 35 segundos en la jerarquización de la nota **Sin relación con el resumen introductorio**.
- La información detallada de esta variable podrá consultarse en la tabla, misma que incluye recursos, actores políticos, espacios noticiosos, porcentajes, tiempos y menciones.

Informe General de Concejales a los Ayuntamientos

Del 29 de marzo al 2 de mayo de 2016

IMPORTANCIA DE LAS NOTICIAS. JERARQUIZACIÓN POR PARTIDOS POLÍTICOS Y COALICIONES **RADIO**

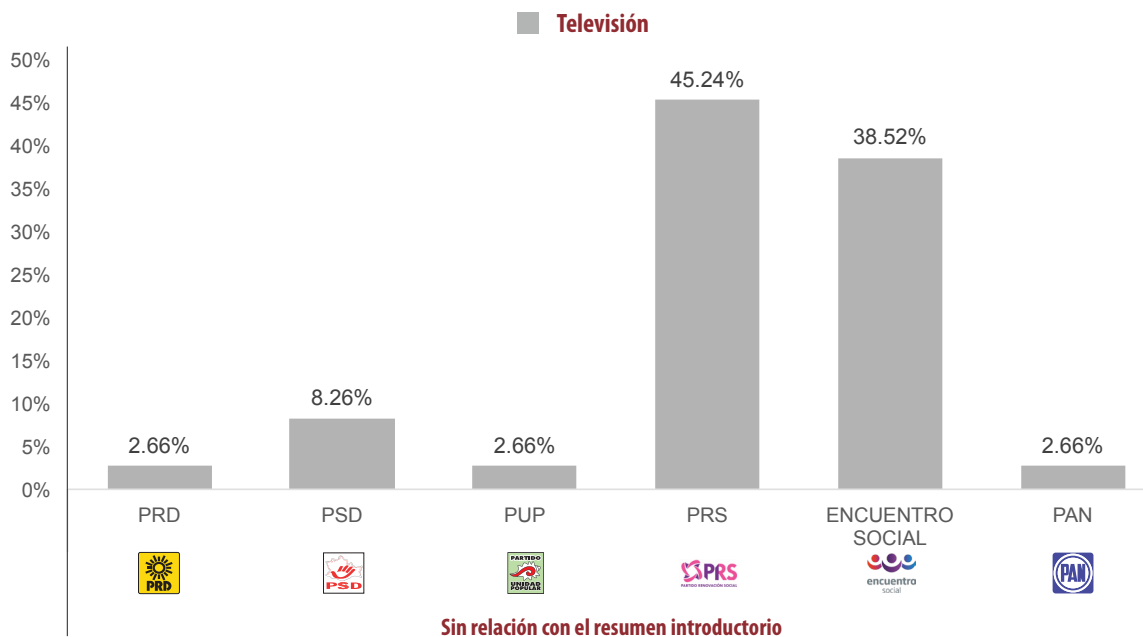


| JERARQUIZACIÓN DE LA NOTA | PORCENTAJE (TIEMPO) | TIEMPO | MENCIONES |
|--|---------------------|-----------------|------------|
| Presentado en el resumen introductorio | 8.61% | 00:42:04 | 64 |
| COALICIÓN "CREO" PAN-PRD | 0.40% | 00:01:58 | 8 |
| COALICIÓN PRI-PVEM | 0.14% | 00:00:42 | 3 |
| ENCUENTRO SOCIAL | 0.02% | 00:00:06 | 1 |
| INDEPENDIENTES | 0.06% | 00:00:17 | 2 |
| MORENA | 0.02% | 00:00:06 | 1 |
| MOV. CIUDADANO | 0.44% | 00:02:09 | 4 |
| PAN | 4.22% | 00:20:37 | 4 |
| PANAL | 0.08% | 00:00:23 | 3 |
| PRD | 0.46% | 00:02:15 | 8 |
| PRI | 2.15% | 00:10:29 | 17 |
| PRS | 0.02% | 00:00:06 | 1 |
| PSD | 0.02% | 00:00:06 | 1 |
| PT | 0.29% | 00:01:25 | 7 |
| PUP | 0.02% | 00:00:05 | 1 |
| PVEM | 0.27% | 00:01:20 | 3 |
| Sin relación con el resumen introductorio | 76.49% | 06:13:33 | 370 |
| COALICIÓN "CREO" PAN-PRD | 5.43% | 00:26:32 | 35 |
| COALICIÓN PRI-PVEM | 1.01% | 00:04:56 | 6 |
| COALICIÓN PRI-PVEM-PANAL | 0.07% | 00:00:20 | 1 |
| ENCUENTRO SOCIAL | 0.40% | 00:01:56 | 4 |
| INDEPENDIENTES | 1.43% | 00:06:59 | 7 |
| MORENA | 2.70% | 00:13:11 | 25 |
| MOV. CIUDADANO | 1.94% | 00:09:28 | 15 |
| PAN | 13.39% | 01:05:24 | 40 |
| PANAL | 2.55% | 00:12:26 | 17 |
| PRD | 13.80% | 01:07:22 | 55 |
| PRI | 23.67% | 01:55:35 | 105 |
| PRS | 0.31% | 00:01:30 | 6 |
| PSD | 1.47% | 00:07:10 | 7 |
| PT | 3.46% | 00:16:55 | 31 |
| PUP | 2.26% | 00:11:01 | 8 |
| PVEM | 2.62% | 00:12:48 | 8 |
| Vinculada con el resumen introductorio | 14.89% | 01:12:43 | 79 |
| COALICIÓN "CREO" PAN-PRD | 0.98% | 00:04:47 | 6 |
| COALICIÓN PRI-PVEM | 0.26% | 00:01:17 | 2 |
| INDEPENDIENTES | 0.05% | 00:00:15 | 1 |
| MORENA | 0.12% | 00:00:34 | 2 |
| MOV. CIUDADANO | 1.06% | 00:05:12 | 5 |
| PAN | 0.83% | 00:04:02 | 10 |
| PANAL | 0.40% | 00:01:57 | 3 |
| PRD | 4.12% | 00:20:06 | 9 |
| PRI | 4.89% | 00:23:54 | 27 |
| PRS | 0.05% | 00:00:15 | 1 |
| PSD | 0.19% | 00:00:57 | 2 |
| PT | 0.67% | 00:03:16 | 5 |
| PUP | 0.31% | 00:01:30 | 2 |
| PVEM | 0.96% | 00:04:41 | 4 |
| TOTAL GENERAL | 100% | 08:08:20 | 513 |

Informe General de Concejales a los Ayuntamientos

Del 29 de marzo al 2 de mayo de 2016

IMPORTANCIA DE LAS NOTICIAS. JERARQUIZACIÓN POR PARTIDOS POLÍTICOS Y COALICIONES **TELEVISIÓN**



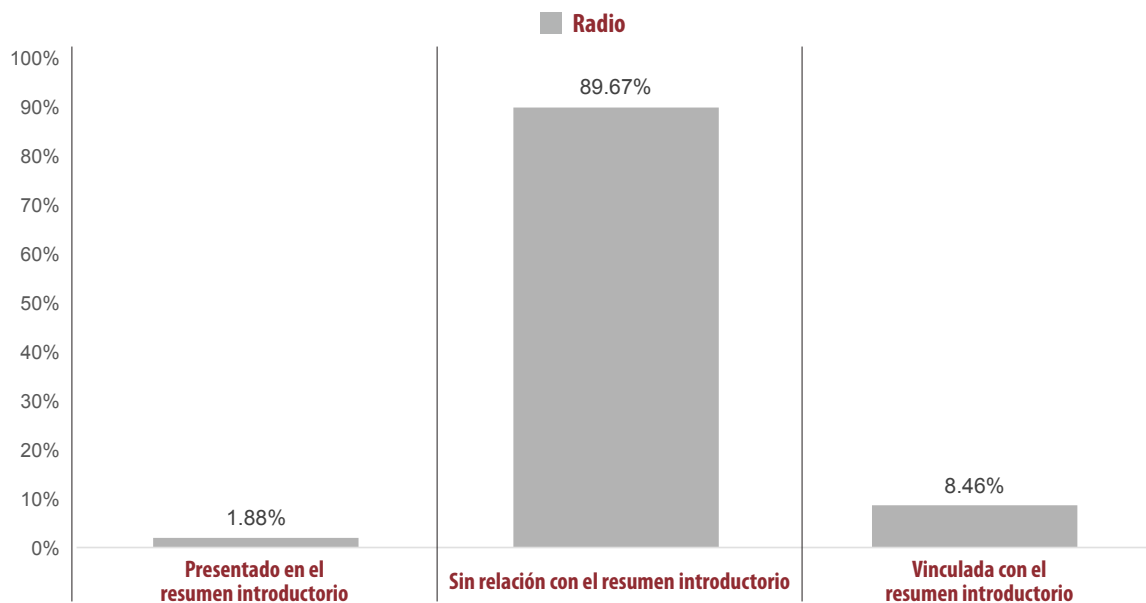
- El tiempo total en espacios noticiosos de televisión dedicado a partidos políticos y coaliciones fue de 11 minutos, 54 segundos, los cuales pertenecen en su totalidad a la jerarquización de la nota **Sin relación con el resumen introductorio**.
- Se registró un total de 14 menciones, las cuales pertenecen en su totalidad a la jerarquización de la nota **Sin relación con el resumen introductorio**.
- El **PRS** fue el partido político con más tiempo y menciones en esta variable, registrando 5 minutos, 23 segundos y 4 menciones en la jerarquización de la nota **Sin relación con el resumen introductorio**.

| JERARQUIZACIÓN DE LA NOTA | PORCENTAJE (TIEMPO) | TIEMPO | MENCIONES |
|--|---------------------|-----------------|-----------|
| Sin relación con el resumen introductorio | 100% | 00:11:54 | 14 |
| PRD | 2.66% | 00:00:19 | 2 |
| PSD | 8.26% | 00:00:59 | 1 |
| PUP | 2.66% | 00:00:19 | 2 |
| PRS | 45.24% | 00:05:23 | 4 |
| ENCUENTRO SOCIAL | 38.52% | 00:04:35 | 3 |
| PAN | 2.66% | 00:00:19 | 2 |
| TOTAL GENERAL | 100% | 00:11:54 | 14 |

Informe General de Concejales a los Ayuntamientos

Del 29 de marzo al 2 de mayo de 2016

IMPORTANCIA DE LAS NOTICIAS. JERARQUIZACIÓN POR ACTORES POLÍTICOS **RADIO**



- El tiempo total en radio de espacios noticiosos dedicado a actores políticos fue de 12 horas, 33 minutos, 37 segundos; de los cuales:
- 11 horas, 15 minutos, 45 segundos corresponden a la jerarquización de la nota **Sin Relación con el Resumen Introductorio**; 1 hora, 3 minutos, 44 segundos a **Vinculada con el Resumen Introductorio**; y 14 minutos, 8 segundos a **Presentado en el resumen introductorio**.
- Se registraron **517** menciones, las cuales:
- **412** corresponden a la jerarquización de la nota **Sin Relación con el Resumen Introductorio**; 69 a **Vinculada con el Resumen Introductorio**; y 36 a **Presentado en el Resumen Introductorio**.
- **Fredy Gil Pineda Gopar** fue el actor político con más tiempo en esta variable, registrando 1 hora, 6 minutos, 59 segundos, en la jerarquización de la nota **Sin Relación con el resumen Introductorio**.
- **Fredy Gil Pineda Gopar** y **José Antonio Hernández** Fraguas fueron los actores políticos con más menciones, registrando 24 cada uno en la jerarquización de la nota **Sin Relación con el resumen Introductorio**.

Informe General de Concejales a los Ayuntamientos

Del 29 de marzo al 2 de mayo de 2016

IMPORTANCIA DE LAS NOTICIAS. JERARQUIZACIÓN POR ACTORES POLÍTICOS **RADIO**



| JERARQUIZACIÓN DE LA NOTA | PORCENTAJE (TIEMPO) | TIEMPO | MENCIONES |
|--|---------------------|-----------------|------------|
| Presentado en el resumen introductorio | 1.88% | 00:14:08 | 36 |
| Víctor Cruz Vázquez | 0.03% | 00:00:14 | 2 |
| Sergio Bello Guerra | 0.04% | 00:00:18 | 1 |
| José Hernández Cárdenas | 0.04% | 00:00:18 | 1 |
| Dante Montaña Montero | 0.01% | 00:00:05 | 1 |
| José Antonio Hernández Fraguas | 0.09% | 00:00:42 | 2 |
| Javier Martín Villagómez Herrera | 0.03% | 00:00:15 | 1 |
| Fredy Gil Pineda Gopar | 0.64% | 00:04:48 | 4 |
| Hugo Jarquín | 0.09% | 00:00:41 | 1 |
| Wilfrido Mejía Juárez | 0.06% | 00:00:28 | 1 |
| Feliciano Cruz Martínez | 0.15% | 00:01:08 | 2 |
| Ulises Soto Martínez | 0.02% | 00:00:11 | 2 |
| Salvador González Ilescas | 0.03% | 00:00:13 | 1 |
| Rodolfo León Aragón | 0.07% | 00:00:31 | 3 |
| José Luis Ramírez Alverdín | 0.01% | 00:00:04 | 1 |
| Hita Ortiz Silva | 0.01% | 00:00:04 | 1 |
| Luis Mario González Cantoral | 0.03% | 00:00:13 | 1 |
| Víctor Hugo Espíndola | 0.02% | 00:00:08 | 1 |
| Martín Aguirre Ramírez | 0.02% | 00:00:08 | 1 |
| Eduardo Jaime Silva Hernández | 0.03% | 00:00:13 | 2 |
| Venustiano Gutiérrez Reyna | 0.16% | 00:01:12 | 1 |
| Betsy Aragón Cervantes | 0.04% | 00:00:17 | 1 |
| Gabriel Cerón | 0.02% | 00:00:07 | 1 |
| Fredy Rosado López | 0.15% | 00:01:06 | 2 |
| Marcelino Cruz Martínez | 0.08% | 00:00:37 | 1 |
| Ana Vásquez Arteaga | 0.02% | 00:00:07 | 1 |
| Sin relación con el resumen introductorio | 89.67% | 11:15:45 | 412 |
| Artemio Rodríguez Cruz | 0.05% | 00:00:22 | 1 |
| Rosalinda López García | 0.26% | 00:01:56 | 3 |
| Roberto Salinas López | 1.47% | 00:11:03 | 10 |
| Pablo Arnaud Carreño | 5.15% | 00:38:49 | 4 |
| Alfonso Carrasco Gómez | 1.11% | 00:08:24 | 5 |
| Olegario Giral López | 1.41% | 00:10:37 | 6 |
| Leslie Jiménez Valencia | 2.17% | 00:16:19 | 4 |
| Víctor Cruz Vázquez | 2.81% | 00:21:12 | 13 |
| Proceso Salinas | 0.58% | 00:04:22 | 6 |
| Dulce Alejandra García Morlan | 1.29% | 00:09:43 | 3 |
| Sergio Bello Guerra | 4.41% | 00:33:12 | 22 |
| José Hernández Cárdenas | 0.34% | 00:02:33 | 5 |
| Dante Montaña Montero | 1.29% | 00:09:43 | 4 |
| Modesta Ortiz Venancio | 0.23% | 00:01:45 | 1 |
| José Antonio Hernández Fraguas | 6.82% | 00:51:22 | 24 |

Informe General de Concejales a los Ayuntamientos

Del 29 de marzo al 2 de mayo de 2016

IMPORTANCIA DE LAS NOTICIAS. JERARQUIZACIÓN POR ACTORES POLÍTICOS RADIO



| JERARQUIZACIÓN DE LA NOTA | PORCENTAJE (TIEMPO) | TIEMPO | MENCIONES |
|----------------------------------|---------------------|----------|-----------|
| Lenin López Nelio | 4.99% | 00:37:37 | 8 |
| Miguel Ángel Galán Salinas | 0.08% | 00:00:36 | 1 |
| José Luis Aquino Pineda | 1.51% | 00:11:23 | 9 |
| Liliana Salinas Hernández | 0.06% | 00:00:27 | 1 |
| Martha Alicia Escamilla León | 0.01% | 00:00:06 | 1 |
| Jesús Calderón Avendaño | 0.04% | 00:00:20 | 1 |
| Nancy Ramírez Sandoval | 0.09% | 00:00:40 | 2 |
| Javier Martín Villagómez Herrera | 0.09% | 00:00:40 | 2 |
| Joel Bernardo Zamora Montes | 0.09% | 00:00:40 | 2 |
| Óscar Mejía Bravo | 0.09% | 00:00:40 | 2 |
| Fredy Gil Pineda Gopar | 8.89% | 01:06:59 | 24 |
| Oswaldo García Jarquín | 1.04% | 00:07:50 | 5 |
| Erick Estrada García | 0.06% | 00:00:26 | 1 |
| Hugo Jarquín | 1.82% | 00:13:45 | 8 |
| Gerardo García Henestroza | 0.30% | 00:02:15 | 2 |
| Amador Villalobos Peto | 0.07% | 00:00:33 | 3 |
| Cuauhtémoc Fuentes Villanueva | 3.97% | 00:29:55 | 4 |
| Marco Antonio Cabello Mares | 0.82% | 00:06:09 | 19 |
| Fernando Rasgado Díaz | 0.07% | 00:00:32 | 2 |
| Alfredo Juárez Díaz | 0.05% | 00:00:22 | 1 |
| Wilfrido Mejía Juárez | 0.11% | 00:00:49 | 1 |
| Yesenia Nolasco Ramírez | 0.33% | 00:02:29 | 5 |
| Donasiano Chávez | 0.13% | 00:01:01 | 1 |
| Juana María Chávez | 0.05% | 00:00:21 | 1 |
| Feliciano Cruz Martínez | 0.49% | 00:03:42 | 3 |
| Floriberto Vásquez Ruíz | 0.16% | 00:01:14 | 2 |
| Rogelio Juárez García | 0.81% | 00:06:08 | 2 |
| Ulises Soto Martínez | 4.19% | 00:31:36 | 1 |
| Salvador González Ilescas | 2.54% | 00:19:07 | 5 |
| Rodolfo León Aragón | 0.99% | 00:07:26 | 19 |
| Juan Galguera Aparicio | 0.03% | 00:00:13 | 1 |
| Consuelo Zamudio Gonzáles | 0.30% | 00:02:15 | 6 |
| Raúl Beristain Espinoza | 0.15% | 00:01:10 | 2 |
| Bárbara García Chávez | 0.51% | 00:03:51 | 4 |
| Carolina Aparicio Sánchez | 1.63% | 00:12:16 | 19 |
| Guillermo Lavariega Cárdenas | 1.20% | 00:09:02 | 11 |
| Crispin Romo Santiago | 0.06% | 00:00:26 | 2 |
| Hita Ortíz Silva | 0.07% | 00:00:30 | 2 |
| Luis Mario González Cantoral | 0.11% | 00:00:50 | 1 |
| Felipe de Jesús Matus Guendulain | 0.16% | 00:01:13 | 4 |
| Ana María Reyes Feria | 0.08% | 00:00:37 | 1 |
| Víctor Hugo Espíndola | 0.12% | 00:00:53 | 2 |

Informe General de Concejales a los Ayuntamientos

Del 29 de marzo al 2 de mayo de 2016

IMPORTANCIA DE LAS NOTICIAS. JERARQUIZACIÓN POR ACTORES POLÍTICOS **RADIO**



| JERARQUIZACIÓN DE LA NOTA | PORCENTAJE (TIEMPO) | TIEMPO | MENCIONES |
|---|---------------------|----------|-----------|
| Eduardo Jaime Silva Hernández | 0.10% | 00:00:43 | 2 |
| Adán López Santiago | 3.86% | 00:29:07 | 4 |
| Venustiano Gutiérrez Reyna | 0.21% | 00:01:33 | 4 |
| Raúl Naduvic Velasco Cruz | 0.02% | 00:00:07 | 1 |
| Heriberto Jiménez Vázquez | 0.13% | 00:00:57 | 2 |
| Leodan Hernández Soriano | 0.02% | 00:00:07 | 1 |
| Óscar Ramírez Bolaños | 0.02% | 00:00:07 | 1 |
| Valdomero Bautista Zafra | 0.02% | 00:00:07 | 1 |
| Martín Rosado | 0.27% | 00:02:03 | 4 |
| Rodolfina María Cristina Hernández Cariño | 0.02% | 00:00:07 | 1 |
| Raúl Cruz González | 1.83% | 00:13:46 | 5 |
| Manuel Gómez Martínez | 0.02% | 00:00:07 | 1 |
| Betsy Aragón Cervantes | 2.16% | 00:16:15 | 20 |
| Gabriel Cerón | 0.04% | 00:00:20 | 1 |
| Hugo Castrejón Martínez | 1.74% | 00:13:08 | 5 |
| Fredy Rosado López | 0.38% | 00:02:51 | 4 |
| Jesús Leyva | 0.11% | 00:00:49 | 2 |
| Julio César Carballido | 0.17% | 00:01:15 | 1 |
| Stuart Hernández García | 0.49% | 00:03:43 | 4 |
| Alejandro López Jarquín | 2.21% | 00:16:40 | 11 |
| Octavio Ruíz Ramírez | 0.29% | 00:02:12 | 2 |
| Leonel García | 0.08% | 00:00:36 | 3 |
| Daniel Gurrión Matías | 0.14% | 00:01:02 | 2 |
| Víctor Hernández Marcial | 0.02% | 00:00:11 | 1 |
| Jorge Alberto Rosas Hernández | 0.28% | 00:02:08 | 2 |
| José Manuel Chiñas Jiménez | 0.09% | 00:00:40 | 2 |
| Ángel Gallegos Ruíz | 0.04% | 00:00:20 | 1 |
| Ricardo Pacheco Jarquín | 0.20% | 00:01:32 | 2 |
| Julio César Díaz Avendaño | 0.15% | 00:01:09 | 3 |
| Jorge Morales Alducín | 0.26% | 00:01:59 | 2 |
| Armando Rodríguez Mijangos | 0.96% | 00:07:16 | 1 |
| Arturo Aguilar Carmona | 0.04% | 00:00:20 | 1 |
| Francisco Ángel Maldonado Martínez | 0.03% | 00:00:14 | 1 |
| Sandra Beatriz Zavaleta Herrera | 0.12% | 00:00:55 | 1 |
| Héctor Ruíz García | 4.33% | 00:32:38 | 3 |
| Cástulo Escobedo Lucas | 0.02% | 00:00:10 | 1 |
| Javier Santos Candelaria | 0.04% | 00:00:20 | 1 |
| Juan José Galguera García | 0.13% | 00:00:58 | 1 |
| Gloria Sánchez López | 0.12% | 00:00:52 | 1 |
| Arsenio Mejía García | 0.54% | 00:04:04 | 1 |
| Laureano Ambrosio Ruíz | 0.25% | 00:01:51 | 1 |

Informe General de Concejales a los Ayuntamientos

Del 29 de marzo al 2 de mayo de 2016

IMPORTANCIA DE LAS NOTICIAS. JERARQUIZACIÓN POR ACTORES POLÍTICOS **RADIO**



| JERARQUIZACIÓN DE LA NOTA | PORCENTAJE (TIEMPO) | TIEMPO | MENCIONES |
|---|---------------------|-----------------|-----------|
| Vinculada con el resumen introductorio | 8.46% | 01:03:44 | 69 |
| Rosalinda López García | 0.22% | 00:01:39 | 2 |
| Alfonso Carrasco Gómez | 0.20% | 00:01:30 | 2 |
| Víctor Cruz Vázquez | 0.06% | 00:00:26 | 2 |
| Alfonso Gómez Sandoval | 0.05% | 00:00:22 | 1 |
| José Hernández Cárdenas | 0.38% | 00:02:50 | 1 |
| José Antonio Hernández Fraguas | 0.12% | 00:00:56 | 3 |
| José Luis Aquino Pineda | 0.04% | 00:00:19 | 1 |
| Liliana Salinas Hernández | 0.03% | 00:00:15 | 1 |
| Jesús Calderón Avendaño | 0.13% | 00:00:59 | 2 |
| Javier Martín Villagómez Herrera | 0.23% | 00:01:46 | 1 |
| Fredy Gil Pineda Gopar | 0.52% | 00:03:54 | 2 |
| Hugo Jarquín | 0.40% | 00:02:59 | 1 |
| José Alfredo Cruz Acevedo | 0.08% | 00:00:37 | 1 |
| Cuauhtémoc Fuentes Villanueva | 0.04% | 00:00:20 | 1 |
| Marco Antonio Cabello Mares | 0.04% | 00:00:20 | 1 |
| Fernando Rasgado Díaz | 0.04% | 00:00:20 | 1 |
| Alfredo Juárez Díaz | 0.04% | 00:00:20 | 1 |
| Feliciano Cruz Martínez | 0.17% | 00:01:15 | 2 |
| Floriberto Vásquez Ruíz | 0.08% | 00:00:35 | 1 |
| Ulises Soto Martínez | 0.25% | 00:01:53 | 1 |
| Ariana Onufrios Osorio | 0.13% | 00:00:57 | 1 |
| Rodolfo León Aragón | 0.41% | 00:03:07 | 3 |
| Juan Galguera Aparicio | 0.18% | 00:01:23 | 2 |
| Bárbara García Chávez | 0.02% | 00:00:10 | 1 |
| Enriqueta Avendaño | 0.09% | 00:00:42 | 1 |
| Carolina Aparicio Sánchez | 0.13% | 00:01:01 | 2 |
| Guillermo Lavariega Cárdenas | 0.13% | 00:01:00 | 1 |
| José Luis Ramírez Alverdín | 0.26% | 00:01:57 | 2 |
| Hita Ortiz Silva | 0.12% | 00:00:52 | 1 |
| Luis Mario González Cantoral | 0.12% | 00:00:53 | 1 |
| Felipe de Jesús Matus Guendulain | 0.04% | 00:00:19 | 1 |
| Víctor Hugo Espíndola | 0.20% | 00:01:31 | 1 |
| Martín Aguirre Ramírez | 0.17% | 00:01:18 | 1 |
| Eduardo Jaime Silva Hernández | 0.33% | 00:02:30 | 2 |
| Venustiano Gutiérrez Reyna | 0.21% | 00:01:37 | 2 |
| Martín Rosado | 0.01% | 00:00:06 | 1 |
| Raúl Cruz González | 0.01% | 00:00:06 | 1 |
| Betsy Aragón Cervantes | 0.12% | 00:00:55 | 2 |

Informe General de Concejales a los Ayuntamientos

Del 29 de marzo al 2 de mayo de 2016

IMPORTANCIA DE LAS NOTICIAS. JERARQUIZACIÓN POR
ACTORES POLÍTICOS RADIO



| JERARQUIZACIÓN DE LA NOTA | PORCENTAJE (TIEMPO) | TIEMPO | MENCIONES |
|------------------------------|---------------------|-----------------|------------|
| Gabriel Cerón | 1.75% | 00:13:13 | 3 |
| Hugo Castrejón Martínez | 0.04% | 00:00:19 | 1 |
| Fredy Rosado López | 0.08% | 00:00:34 | 1 |
| Jesús Leyva | 0.04% | 00:00:19 | 1 |
| Alejandro López Jarquín | 0.17% | 00:01:17 | 1 |
| Marcelino Cruz Martínez | 0.23% | 00:01:46 | 1 |
| María Angelina Blas Palacios | 0.02% | 00:00:10 | 1 |
| Cástulo Escobedo Lucas | 0.09% | 00:00:40 | 2 |
| Javier Santos Candelaria | 0.04% | 00:00:20 | 1 |
| Ana Vásquez Arteaga | 0.11% | 00:00:48 | 2 |
| Laureano Ambrosio Ruíz | 0.04% | 00:00:19 | 1 |
| TOTAL GENERAL | 100% | 12:33:37 | 517 |

Informe General de Concejales a los Ayuntamientos

Del 29 de marzo al 2 de mayo de 2016

IMPORTANCIA DE LAS NOTICIAS. JERARQUIZACIÓN POR
ACTORES POLÍTICOS TELEVISIÓN

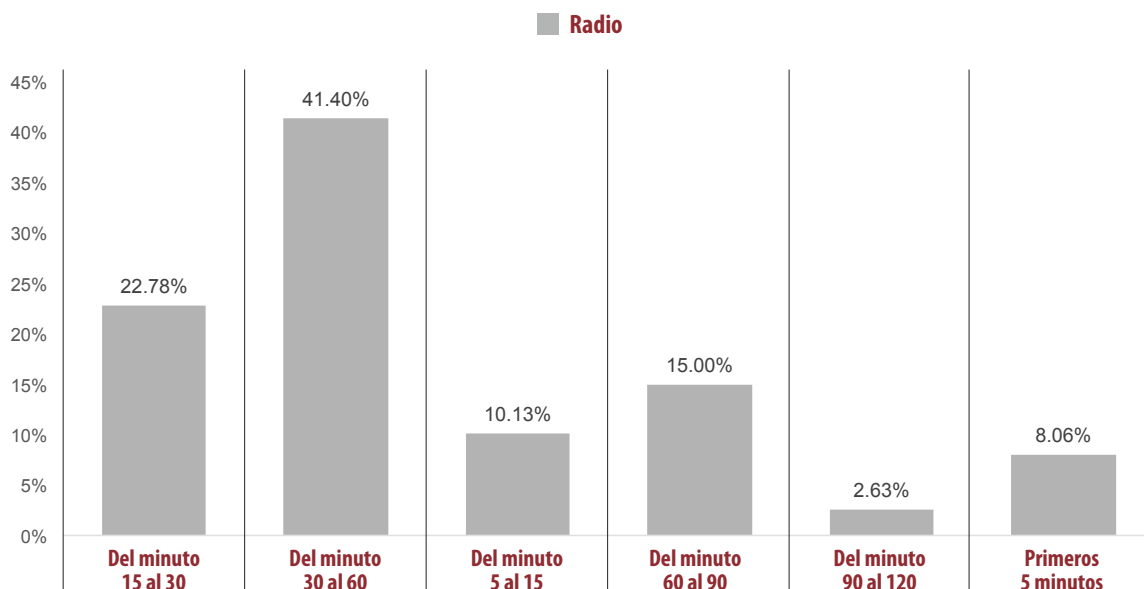


EN ESTA VARIABLE NO SE REGISTRÓ TIEMPO O MENCIÓN PARA NINGÚN ACTOR POLÍTICO EN TELEVISIÓN.

Informe General de Concejales a los Ayuntamientos

Del 29 de marzo al 2 de mayo de 2016

IMPORTANCIA DE LAS NOTICIAS. SEGMENTO DE TIEMPO POR PARTIDOS POLÍTICOS Y COALICIONES **RADIO**



- El tiempo total en radio de espacios noticiosos dedicado a partidos políticos y coaliciones fue de 8 horas, 8 minutos, 20 segundos, de los cuales:
- 3 horas, 22 minutos, 10 segundos corresponden al segmento de tiempo en que aparece la nota **Del minuto 30 al 60**; 1 hora, 51 minutos, 15 segundos al segmento **Del minuto 15 al 30**; 1 hora, 13 minutos, 15 segundos al segmento **Del minuto 60 al 90**; 49 minutos, 29 segundos al segmento **Del minuto 5 al 15**; 39 minutos, 21 segundos al segmento de los **Primeros 5 minutos**; y 12 minutos, 50 segundos **Del minuto 90 al 120**.
- Se registraron un total de **513** menciones, de las cuales:
- **178** corresponden al segmento de tiempo en que aparece la nota **Del minuto 30 al 60**; 107 al segmento **Del minuto 60 al 90**; 91 al segmento **Del minuto 15 al 30**; 62 al segmento de los **Primeros 5 minutos**; 58 al segmento **Del minuto 5 al 15**; y 17 al segmento **Del minuto 90 al 120**.
- El **PRI** fue el partido político con mayor tiempo y menciones en esta variable, registrando 1 hora, 38 segundos, y 63 menciones en el segmento **Del minuto 30 al 60**.
- La información detallada de esta variable podrá consultarse en la tabla, misma que incluye recursos, actores políticos, espacios noticiosos, porcentajes, tiempos y menciones.

Informe General de Concejales a los Ayuntamientos

Del 29 de marzo al 2 de mayo de 2016

IMPORTANCIA DE LAS NOTICIAS. SEGMENTO DE TIEMPO POR PARTIDOS POLÍTICOS Y COALICIONES **RADIO**



| JERARQUIZACIÓN DE LA NOTA | PORCENTAJE (TIEMPO) | TIEMPO | MENCIONES |
|----------------------------|---------------------|-----------------|------------|
| Del minuto 15 al 30 | 22.78% | 01:51:15 | 91 |
| COALICIÓN "CREO" PAN-PRD | 2.37% | 00:11:34 | 12 |
| COALICIÓN PRI-PVEM | 0.59% | 00:02:54 | 2 |
| INDEPENDIENTES | 0.39% | 00:01:55 | 1 |
| MORENA | 0.08% | 00:00:23 | 2 |
| MOV. CIUDADANO | 0.04% | 00:00:12 | 1 |
| PAN | 2.33% | 00:11:24 | 8 |
| PANAL | 1.05% | 00:05:09 | 3 |
| PRD | 4.78% | 00:23:22 | 15 |
| PRI | 7.62% | 00:37:14 | 31 |
| PRS | 0.05% | 00:00:15 | 1 |
| PSD | 0.04% | 00:00:12 | 1 |
| PT | 1.59% | 00:07:46 | 8 |
| PUP | 0.51% | 00:02:29 | 4 |
| PVEM | 1.32% | 00:06:26 | 2 |
| Del minuto 30 al 60 | 41.40% | 03:22:10 | 178 |
| COALICIÓN "CREO" PAN-PRD | 2.00% | 00:09:46 | 15 |
| COALICIÓN PRI-PVEM | 0.02% | 00:00:06 | 1 |
| COALICIÓN PRI-PVEM-PANAL | 0.07% | 00:00:20 | 1 |
| INDEPENDIENTES | 0.89% | 00:04:22 | 4 |
| MORENA | 0.76% | 00:03:42 | 9 |
| MOV. CIUDADANO | 1.15% | 00:05:37 | 9 |
| PAN | 9.69% | 00:47:19 | 22 |
| PANAL | 0.81% | 00:03:56 | 8 |
| PRD | 9.16% | 00:44:44 | 22 |
| PRI | 12.42% | 01:00:38 | 63 |
| PRS | 0.16% | 00:00:48 | 3 |
| PSD | 1.26% | 00:06:10 | 3 |
| PT | 1.19% | 00:05:49 | 15 |
| PUP | 1.71% | 00:08:21 | 2 |
| PVEM | 0.11% | 00:00:32 | 1 |
| Del minuto 5 al 15 | 10.13% | 00:49:29 | 58 |
| COALICIÓN "CREO" PAN-PRD | 0.45% | 00:02:11 | 7 |
| COALICIÓN PRI-PVEM | 0.13% | 00:00:38 | 2 |
| ENCUENTRO SOCIAL | 0.15% | 00:00:44 | 1 |
| INDEPENDIENTES | 0.02% | 00:00:05 | 1 |
| MORENA | 0.38% | 00:01:50 | 3 |
| MOV. CIUDADANO | 0.36% | 00:01:46 | 3 |
| PAN | 0.62% | 00:03:01 | 4 |
| PANAL | 0.57% | 00:02:48 | 4 |
| PRD | 1.08% | 00:05:15 | 9 |
| PRI | 4.72% | 00:23:04 | 15 |
| PSD | 0.15% | 00:00:44 | 2 |

Informe General de Concejales a los Ayuntamientos

Del 29 de marzo al 2 de mayo de 2016

IMPORTANCIA DE LAS NOTICIAS. SEGMENTO DE TIEMPO POR PARTIDOS POLÍTICOS Y COALICIONES **RADIO**

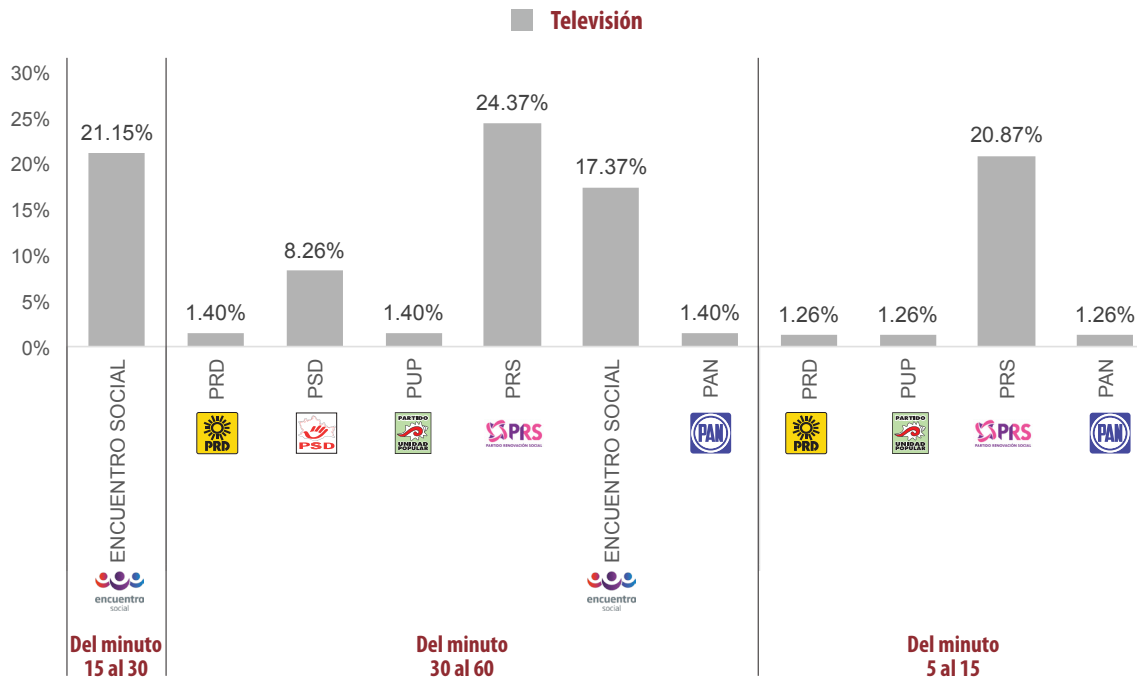


| JERARQUIZACIÓN DE LA NOTA | PORCENTAJE (TIEMPO) | TIEMPO | MENCIONES |
|-----------------------------|---------------------|-----------------|------------|
| PT | 0.57% | 00:02:48 | 4 |
| PVEM | 0.94% | 00:04:35 | 3 |
| Del minuto 60 al 90 | 15.00% | 01:13:15 | 107 |
| COALICIÓN "CREO" PAN-PRD | 1.10% | 00:05:22 | 6 |
| COALICIÓN PRI-PVEM | 0.55% | 00:02:41 | 4 |
| ENCUENTRO SOCIAL | 0.25% | 00:01:12 | 3 |
| INDEPENDIENTES | 0.19% | 00:00:57 | 3 |
| MORENA | 1.28% | 00:06:15 | 11 |
| MOV. CIUDADANO | 1.39% | 00:06:47 | 6 |
| PAN | 1.36% | 00:06:39 | 12 |
| PANAL | 0.43% | 00:02:06 | 3 |
| PRD | 2.04% | 00:09:59 | 16 |
| PRI | 4.26% | 00:20:47 | 22 |
| PRS | 0.14% | 00:00:42 | 3 |
| PSD | 0.21% | 00:01:01 | 3 |
| PT | 0.66% | 00:03:13 | 7 |
| PUP | 0.26% | 00:01:17 | 2 |
| PVEM | 0.88% | 00:04:17 | 6 |
| Del minuto 90 al 120 | 2.63% | 00:12:50 | 17 |
| COALICIÓN "CREO" PAN-PRD | 0.46% | 00:02:15 | 2 |
| MORENA | 0.06% | 00:00:18 | 1 |
| MOV. CIUDADANO | 0.06% | 00:00:18 | 1 |
| PAN | 0.39% | 00:01:53 | 3 |
| PANAL | 0.06% | 00:00:18 | 1 |
| PRD | 0.39% | 00:01:53 | 3 |
| PRI | 0.56% | 00:02:45 | 3 |
| PT | 0.06% | 00:00:18 | 1 |
| PUP | 0.06% | 00:00:18 | 1 |
| PVEM | 0.53% | 00:02:34 | 1 |
| Primeros 5 minutos | 8.06% | 00:39:21 | 62 |
| COALICIÓN "CREO" PAN-PRD | 0.44% | 00:02:09 | 7 |
| COALICIÓN PRI-PVEM | 0.12% | 00:00:36 | 2 |
| ENCUENTRO SOCIAL | 0.02% | 00:00:06 | 1 |
| INDEPENDIENTES | 0.04% | 00:00:12 | 1 |
| MORENA | 0.28% | 00:01:23 | 2 |
| MOV. CIUDADANO | 0.44% | 00:02:09 | 4 |
| PAN | 4.05% | 00:19:47 | 5 |
| PANAL | 0.10% | 00:00:29 | 4 |
| PRD | 0.92% | 00:04:30 | 7 |
| PRI | 1.13% | 00:05:30 | 15 |
| PRS | 0.02% | 00:00:06 | 1 |
| PSD | 0.02% | 00:00:06 | 1 |
| PT | 0.35% | 00:01:42 | 8 |
| PUP | 0.04% | 00:00:11 | 2 |
| PVEM | 0.09% | 00:00:25 | 2 |
| TOTAL GENERAL | 100% | 08:08:20 | 513 |

Informe General de Concejales a los Ayuntamientos

Del 29 de marzo al 2 de mayo de 2016

IMPORTANCIA DE LAS NOTICIAS. SEGMENTO DE TIEMPO POR PARTIDOS POLÍTICOS Y COALICIONES **TELEVISIÓN**



- El tiempo total en espacios noticiosos de televisión dedicado a partidos políticos y coaliciones fue de 11 minutos, 54 segundos, de los cuales:
- 6 minutos, 27 segundos corresponden al segmento de tiempo en que aparece la nota **Del minuto 30 al 60**; 2 minutos, 56 segundos al segmento **Del minuto 5 al 15**; y 2 minutos, 31 segundos al segmento **Del minuto 15 al 30**.
- Se registró un total de 14 menciones, de las cuales:
- 9 corresponden al segmento de tiempo en que aparece la nota **Del minuto 30 al 60**; 4 al segmento **Del minuto 5 al 15**; y 1 al segmento **Del minuto 15 al 30**.
- El **PRS** fue el partido político con más tiempo y menciones en esta variable, registrando 2 minutos, 54 segundos y 3 menciones en segmento de tiempo en que aparece la nota **Del minuto 30 al 60**.

Informe General de Concejales a los Ayuntamientos

Del 29 de marzo al 2 de mayo de 2016

IMPORTANCIA DE LAS NOTICIAS. SEGMENTO DE TIEMPO POR PARTIDOS POLÍTICOS Y COALICIONES **TELEVISIÓN**

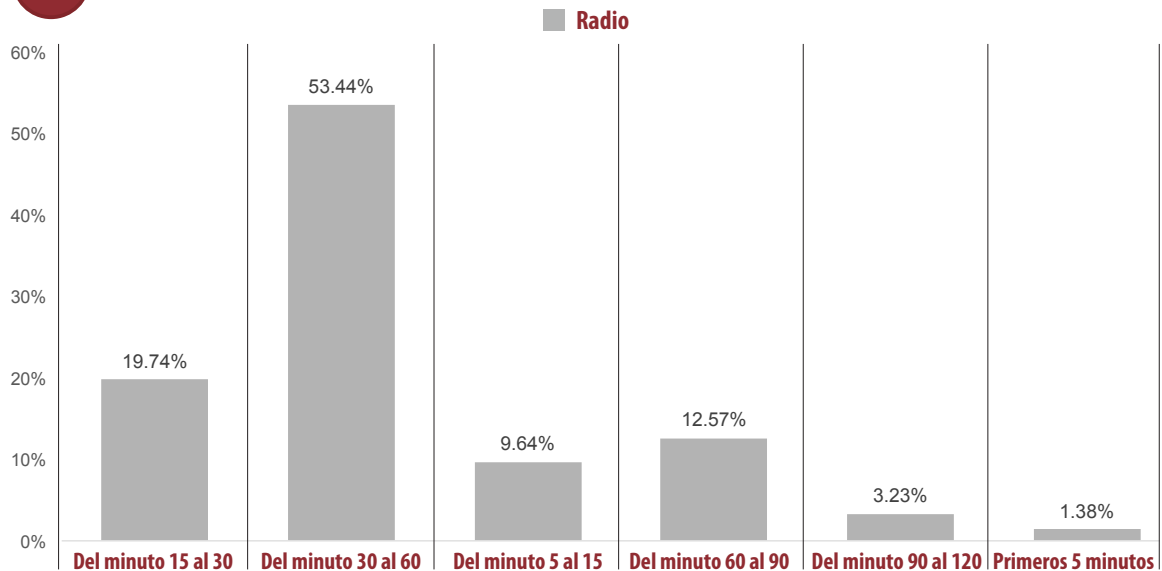


| JERARQUIZACIÓN DE LA NOTA | PORCENTAJE (TIEMPO) | TIEMPO | MENCIONES |
|----------------------------|---------------------|-----------------|-----------|
| Del minuto 15 al 30 | 21.15% | 00:02:31 | 1 |
| ENCUENTRO SOCIAL | 21.15% | 00:02:31 | 1 |
| Del minuto 30 al 60 | 54.20% | 00:06:27 | 9 |
| PRD | 1.40% | 00:00:10 | 1 |
| PSD | 8.26% | 00:00:59 | 1 |
| PUP | 1.40% | 00:00:10 | 1 |
| PRS | 24.37% | 00:02:54 | 3 |
| ENCUENTRO SOCIAL | 17.37% | 00:02:04 | 2 |
| PAN | 1.40% | 00:00:10 | 1 |
| Del minuto 5 al 15 | 24.65% | 00:02:56 | 4 |
| PRD | 1.26% | 00:00:09 | 1 |
| PUP | 1.26% | 00:00:09 | 1 |
| PRS | 20.87% | 00:02:29 | 1 |
| PAN | 1.26% | 00:00:09 | 1 |
| TOTAL GENERAL | 100% | 00:11:54 | 14 |

Informe General de Concejales a los Ayuntamientos

Del 29 de marzo al 2 de mayo de 2016

IMPORTANCIA DE LAS NOTICIAS. SEGMENTO DE TIEMPO POR ACTORES POLÍTICOS **RADIO**



- El tiempo total de espacios noticiosos en radio dedicado a actores políticos fue de 12 horas, 33 minutos, 37 segundos, de los cuales:
- 6 horas, 42 minutos, 44 segundos corresponden al segmento de tiempo en que aparecen la nota **Del minuto 30 al 60**; 2 horas, 28 minutos, 44 segundos al segmento **Del minuto 15 al 30**; 1 hora, 34 minutos, 44 segundos al segmento **Del minuto 60 al 90**; 1 hora, 12 minutos, 39 segundos al segmento **Del minuto 5 al 15**; 24 minutos, 22 segundos al segmento **Del minuto 90 al 120**; y 10 minutos, 24 segundos al segmento de los **Primeros 5 minutos**.
- Se registraron 517 menciones, de las cuales:
- 224 corresponden al segmento de tiempo en que aparece la nota **Del minuto 30 al 60** del; 92 al segmento **Del minuto 60 al 90**; 87 al segmento **Del minuto 15 al 30**; 65 al segmento **Del minuto 5 al 15**; 31 al segmento de los **Primeros 5 minutos**; y 18 al segmento **Del minuto 90 al 120**.
- **Héctor Ruíz García** fue el actor político con más tiempo en esta variable, registrando 32 minutos, 38 segundos en el segmento de tiempo **Del minuto 30 al 60**.
- **Fredy Gil Pineda Gopar** fue el actor político con más menciones en esta variable, registrando 13 en el segmento **Del minuto 30 al 60**.
- La información detallada de esta variable podrá consultarse en la tabla, misma que incluye recursos, actores políticos, espacios noticiosos, porcentajes, tiempos y menciones.

Informe General de Concejales a los Ayuntamientos

Del 29 de marzo al 2 de mayo de 2016

IMPORTANCIA DE LAS NOTICIAS. SEGMENTO DE TIEMPO POR ACTORES POLÍTICOS **RADIO**



| JERARQUIZACIÓN DE LA NOTA | PORCENTAJE (TIEMPO) | TIEMPO | MENCIONES |
|----------------------------------|---------------------|-----------------|-----------|
| Del minuto 15 al 30 | 19.74% | 02:28:44 | 87 |
| Roberto Salinas López | 0.07% | 00:00:33 | 1 |
| Olegario Giral López | 1.11% | 00:08:21 | 2 |
| Leslie Jiménez Valencia | 1.77% | 00:13:21 | 2 |
| Víctor Cruz Vázquez | 1.20% | 00:09:02 | 3 |
| Proceso Salinas | 0.10% | 00:00:45 | 1 |
| Dulce Alejandra García Morlan | 0.27% | 00:02:03 | 1 |
| Sergio Bello Guerra | 0.29% | 00:02:13 | 2 |
| José Hernández Cárdenas | 0.04% | 00:00:17 | 1 |
| Dante Montaña Montero | 0.91% | 00:06:53 | 2 |
| José Antonio Hernández Fraguas | 2.87% | 00:21:38 | 8 |
| Lenin López Nelio | 0.44% | 00:03:17 | 1 |
| Nancy Ramírez Sandoval | 0.01% | 00:00:05 | 1 |
| Javier Martín Villagómez Herrera | 0.01% | 00:00:05 | 1 |
| Joel Bernardo Zamora Montes | 0.01% | 00:00:05 | 1 |
| Óscar Mejía Bravo | 0.01% | 00:00:05 | 1 |
| Fredy Gil Pineda Gopar | 2.65% | 00:20:00 | 5 |
| Oswaldo García Jarquín | 0.27% | 00:02:03 | 1 |
| Hugo Jarquín | 0.27% | 00:02:03 | 1 |
| Amador Villalobos Peto | 0.04% | 00:00:20 | 1 |
| Marco Antonio Cabello Mares | 0.02% | 00:00:10 | 1 |
| Yesenia Nolasco Ramírez | 0.13% | 00:00:59 | 3 |
| Donasiano Chávez | 0.13% | 00:01:01 | 1 |
| Juana María Chávez | 0.05% | 00:00:21 | 1 |
| Salvador González Ilescas | 0.01% | 00:00:06 | 1 |
| Rodolfo León Aragón | 0.19% | 00:01:26 | 4 |
| Consuelo Zamudio Gonzáles | 0.04% | 00:00:20 | 1 |
| Bárbara García Chávez | 0.05% | 00:00:23 | 1 |
| Carolina Aparicio Sánchez | 0.35% | 00:02:37 | 2 |
| Guillermo Lavariega Cárdenas | 0.23% | 00:01:44 | 3 |
| José Luis Ramírez Alverdín | 0.14% | 00:01:05 | 1 |
| Hita Ortiz Silva | 0.05% | 00:00:23 | 1 |
| Luis Mario González Cantoral | 0.23% | 00:01:43 | 2 |
| Víctor Hugo Espíndola | 0.27% | 00:02:00 | 2 |
| Eduardo Jaime Silva Hernández | 0.07% | 00:00:30 | 1 |
| Adán López Santiago | 3.12% | 00:23:29 | 3 |
| Venustiano Gutiérrez Reyna | 0.13% | 00:01:01 | 2 |
| Martín Rosado | 0.06% | 00:00:26 | 2 |
| Raúl Cruz González | 0.06% | 00:00:26 | 2 |
| Betsy Aragón Cervantes | 1.05% | 00:07:57 | 3 |
| Gabriel Cerón | 0.27% | 00:02:04 | 1 |
| Stuart Hernández García | 0.03% | 00:00:15 | 1 |

Informe General de Concejales a los Ayuntamientos

Del 29 de marzo al 2 de mayo de 2016

IMPORTANCIA DE LAS NOTICIAS. SEGMENTO DE TIEMPO POR ACTORES POLÍTICOS **RADIO**



| JERARQUIZACIÓN DE LA NOTA | PORCENTAJE (TIEMPO) | TIEMPO | MENCIONES |
|--------------------------------|---------------------|-----------------|------------|
| Alejandro López Jarquín | 0.07% | 00:00:32 | 2 |
| Octavio Ruíz Ramírez | 0.06% | 00:00:29 | 1 |
| Leonel García | 0.04% | 00:00:20 | 2 |
| Víctor Hernández Marcial | 0.02% | 00:00:11 | 1 |
| Jorge Alberto Rosas Hernández | 0.28% | 00:02:08 | 2 |
| José Manuel Chiñas Jiménez | 0.09% | 00:00:40 | 2 |
| Ángel Gallegos Ruíz | 0.04% | 00:00:20 | 1 |
| Jorge Morales Alducín | 0.06% | 00:00:29 | 1 |
| Del minuto 30 al 60 | 53.44% | 06:42:44 | 224 |
| Rosalinda López García | 0.43% | 00:03:14 | 4 |
| Roberto Salinas López | 0.92% | 00:06:58 | 5 |
| Pablo Arnaud Carreño | 2.85% | 00:21:29 | 2 |
| Alfonso Carrasco Gómez | 1.13% | 00:08:32 | 3 |
| Olegario Giral López | 0.24% | 00:01:47 | 3 |
| Leslie Jiménez Valencia | 0.39% | 00:02:58 | 2 |
| Víctor Cruz Vázquez | 0.33% | 00:02:30 | 2 |
| Proceso Salinas | 0.33% | 00:02:31 | 3 |
| Dulce Alejandra García Morlan | 1.02% | 00:07:40 | 2 |
| Alfonso Gómez Sandoval | 0.05% | 00:00:22 | 1 |
| Sergio Bello Guerra | 3.14% | 00:23:42 | 12 |
| José Hernández Cárdenas | 0.18% | 00:01:23 | 3 |
| Dante Montaña Montero | 0.24% | 00:01:50 | 1 |
| Modesta Ortiz Venancio | 0.23% | 00:01:45 | 1 |
| José Antonio Hernández Fraguas | 2.60% | 00:19:36 | 12 |
| Lenin López Nelio | 3.49% | 00:26:20 | 5 |
| José Luis Aquino Pineda | 0.51% | 00:03:51 | 5 |
| Liliana Salinas Hernández | 0.06% | 00:00:27 | 1 |
| Martha Alicia Escamilla León | 0.01% | 00:00:06 | 1 |
| Jesús Calderón Avendaño | 0.17% | 00:01:19 | 3 |
| Fredy Gil Pineda Gopar | 2.14% | 00:16:08 | 13 |
| Oswaldo García Jarquín | 0.57% | 00:04:17 | 3 |
| Erick Estrada García | 0.06% | 00:00:26 | 1 |
| Hugo Jarquín | 0.80% | 00:06:03 | 4 |
| José Alfredo Cruz Acevedo | 0.08% | 00:00:37 | 1 |
| Gerardo García Henestroza | 0.27% | 00:02:04 | 1 |
| Cuauhtémoc Fuentes Villanueva | 3.94% | 00:29:40 | 3 |
| Marco Antonio Cabello Mares | 0.57% | 00:04:17 | 13 |
| Fernando Rasgado Díaz | 0.07% | 00:00:30 | 2 |
| Alfredo Juárez Díaz | 0.04% | 00:00:20 | 1 |
| Yesenia Nolasco Ramírez | 0.19% | 00:01:24 | 1 |
| Feliciano Cruz Martínez | 0.07% | 00:00:31 | 2 |
| Rogelio Juárez García | 0.81% | 00:06:08 | 2 |

Informe General de Concejales a los Ayuntamientos

Del 29 de marzo al 2 de mayo de 2016

IMPORTANCIA DE LAS NOTICIAS. SEGMENTO DE TIEMPO POR ACTORES POLÍTICOS **RADIO**



| JERARQUIZACIÓN DE LA NOTA | PORCENTAJE (TIEMPO) | TIEMPO | MENCIONES |
|------------------------------------|---------------------|-----------------|-----------|
| Ulises Soto Martínez | 4.19% | 00:31:36 | 1 |
| Salvador González Ilescas | 2.52% | 00:19:01 | 4 |
| Rodolfo León Aragón | 0.91% | 00:06:52 | 10 |
| Juan Galguera Aparicio | 0.09% | 00:00:41 | 1 |
| Consuelo Zamudio Gonzáles | 0.13% | 00:00:59 | 3 |
| Raúl Beristain Espinoza | 0.15% | 00:01:10 | 2 |
| Bárbara García Chávez | 0.46% | 00:03:28 | 3 |
| Carolina Aparicio Sánchez | 0.66% | 00:04:57 | 9 |
| Guillermo Lavariega Cárdenas | 0.92% | 00:06:58 | 6 |
| Crispin Romo Santiago | 0.06% | 00:00:26 | 2 |
| Felipe de Jesús Matus Guendulain | 0.13% | 00:00:57 | 3 |
| Ana María Reyes Feria | 0.08% | 00:00:37 | 1 |
| Víctor Hugo Espíndola | 0.05% | 00:00:24 | 1 |
| Eduardo Jaime Silva Hernández | 0.05% | 00:00:23 | 1 |
| Venustiano Gutiérrez Reyna | 0.24% | 00:01:47 | 3 |
| Martín Rosado | 0.23% | 00:01:43 | 3 |
| Raúl Cruz González | 1.78% | 00:13:26 | 4 |
| Betsy Aragón Cervantes | 0.73% | 00:05:32 | 11 |
| Gabriel Cerón | 1.48% | 00:11:09 | 2 |
| Hugo Castrejón Martínez | 1.28% | 00:09:39 | 3 |
| Fredy Rosado López | 0.40% | 00:03:00 | 4 |
| Jesús Leyva | 0.11% | 00:00:49 | 2 |
| Julio César Carballido | 0.17% | 00:01:15 | 1 |
| Stuart Hernández García | 0.29% | 00:02:10 | 2 |
| Alejandro López Jarquín | 1.65% | 00:12:25 | 6 |
| Octavio Ruíz Ramírez | 0.23% | 00:01:43 | 1 |
| Ricardo Pacheco Jarquín | 0.20% | 00:01:32 | 2 |
| Julio César Díaz Avendaño | 0.09% | 00:00:41 | 2 |
| Armando Rodríguez Mijangos | 0.96% | 00:07:16 | 1 |
| Arturo Aguilar Carmona | 0.04% | 00:00:20 | 1 |
| Francisco Ángel Maldonado Martínez | 0.03% | 00:00:14 | 1 |
| Héctor Ruíz García | 4.33% | 00:32:38 | 3 |
| María Angelina Blas Palacios | 0.02% | 00:00:10 | 1 |
| Cástulo Escobedo Lucas | 0.09% | 00:00:40 | 2 |
| Javier Santos Candelaria | 0.09% | 00:00:40 | 2 |
| Ana Vásquez Arteaga | 0.08% | 00:00:37 | 1 |
| Arsenio Mejía García | 0.54% | 00:04:04 | 1 |
| Del minuto 5 al 15 | 9.64% | 01:12:39 | 65 |
| Rosalinda López García | 0.05% | 00:00:21 | 1 |
| Roberto Salinas López | 0.22% | 00:01:41 | 2 |
| Pablo Arnaud Carreño | 2.30% | 00:17:20 | 2 |
| Víctor Cruz Vázquez | 0.14% | 00:01:05 | 2 |

Informe General de Concejales a los Ayuntamientos

Del 29 de marzo al 2 de mayo de 2016

IMPORTANCIA DE LAS NOTICIAS. SEGMENTO DE TIEMPO POR ACTORES POLÍTICOS RADIO



| JERARQUIZACIÓN DE LA NOTA | PORCENTAJE (TIEMPO) | TIEMPO | MENCIONES |
|----------------------------------|---------------------|-----------------|-----------|
| Sergio Bello Guerra | 0.30% | 00:02:16 | 3 |
| Dante Montañó Montero | 0.14% | 00:01:05 | 2 |
| José Antonio Hernández Fraguas | 0.05% | 00:00:23 | 1 |
| Nancy Ramírez Sandoval | 0.08% | 00:00:35 | 1 |
| Javier Martín Villagómez Herrera | 0.31% | 00:02:21 | 2 |
| Joel Bernardo Zamora Montes | 0.08% | 00:00:35 | 1 |
| Óscar Mejía Bravo | 0.08% | 00:00:35 | 1 |
| Fredy Gil Pineda Gopar | 2.87% | 00:21:39 | 6 |
| Gerardo García Henestroza | 0.02% | 00:00:11 | 1 |
| Amador Villalobos Peto | 0.03% | 00:00:13 | 2 |
| Wilfrido Mejía Juárez | 0.17% | 00:01:17 | 2 |
| Yesenia Nolasco Ramírez | 0.01% | 00:00:06 | 1 |
| Feliciano Cruz Martínez | 0.42% | 00:03:11 | 1 |
| Floriberto Vásquez Ruíz | 0.03% | 00:00:15 | 1 |
| Rodolfo León Aragón | 0.27% | 00:02:03 | 9 |
| Consuelo Zamudio Gonzáles | 0.12% | 00:00:56 | 2 |
| Bárbara García Chávez | 0.02% | 00:00:10 | 1 |
| Carolina Aparicio Sánchez | 0.15% | 00:01:06 | 3 |
| Guillermo Lavariega Cárdenas | 0.05% | 00:00:24 | 1 |
| José Luis Ramírez Alverdín | 0.12% | 00:00:52 | 1 |
| Hita Ortíz Silva | 0.12% | 00:00:52 | 1 |
| Felipe de Jesús Matus Guendulain | 0.04% | 00:00:16 | 1 |
| Eduardo Jaime Silva Hernández | 0.04% | 00:00:20 | 1 |
| Venustiano Gutiérrez Reyna | 0.05% | 00:00:22 | 1 |
| Betsy Aragón Cervantes | 0.37% | 00:02:46 | 5 |
| Gabriel Cerón | 0.02% | 00:00:07 | 1 |
| Fredy Rosado López | 0.15% | 00:01:06 | 2 |
| Alejandro López Jarquín | 0.44% | 00:03:18 | 1 |
| Marcelino Cruz Martínez | 0.23% | 00:01:46 | 1 |
| Sandra Beatriz Zavaleta Herrera | 0.12% | 00:00:55 | 1 |
| Ana Vásquez Arteaga | 0.02% | 00:00:11 | 1 |
| Del minuto 60 al 90 | 12.57% | 01:34:44 | 92 |
| Artemio Rodríguez Cruz | 0.05% | 00:00:22 | 1 |
| Roberto Salinas López | 0.25% | 00:01:51 | 2 |
| Alfonso Carrasco Gómez | 0.18% | 00:01:22 | 4 |
| Olegario Giral López | 0.06% | 00:00:29 | 1 |
| Víctor Cruz Vázquez | 1.20% | 00:09:01 | 8 |
| Proceso Salinas | 0.03% | 00:00:13 | 1 |
| Sergio Bello Guerra | 0.18% | 00:01:23 | 2 |
| José Hernández Cárdenas | 0.38% | 00:02:50 | 1 |
| José Antonio Hernández Fraguas | 0.96% | 00:07:12 | 3 |
| Lenin López Nelio | 0.93% | 00:07:00 | 1 |

Informe General de Concejales a los Ayuntamientos

Del 29 de marzo al 2 de mayo de 2016

IMPORTANCIA DE LAS NOTICIAS. SEGMENTO DE TIEMPO POR ACTORES POLÍTICOS **RADIO**



| JERARQUIZACIÓN DE LA NOTA | PORCENTAJE (TIEMPO) | TIEMPO | MENCIONES |
|--|---------------------|-----------------|-----------|
| José Luis Aquino Pineda | 0.63% | 00:04:46 | 4 |
| Liliana Salinas Hernández | 0.03% | 00:00:15 | 1 |
| Fredy Gil Pineda Gopar | 2.35% | 00:17:44 | 5 |
| Hugo Jarquín | 0.45% | 00:03:25 | 1 |
| Cuauhtémoc Fuentes Villanueva | 0.08% | 00:00:35 | 2 |
| Marco Antonio Cabello Mares | 0.27% | 00:02:02 | 6 |
| Fernando Rasgado Díaz | 0.05% | 00:00:22 | 1 |
| Alfredo Juárez Díaz | 0.05% | 00:00:22 | 1 |
| Feliciano Cruz Martínez | 0.17% | 00:01:15 | 2 |
| Floriberto Vásquez Ruíz | 0.21% | 00:01:34 | 2 |
| Ulises Soto Martínez | 0.25% | 00:01:53 | 1 |
| Ariana Onufrios Osorio | 0.13% | 00:00:57 | 1 |
| Rodolfo León Aragón | 0.05% | 00:00:22 | 1 |
| Juan Galguera Aparicio | 0.12% | 00:00:55 | 2 |
| Enriqueta Avendaño | 0.09% | 00:00:42 | 1 |
| Carolina Aparicio Sánchez | 0.61% | 00:04:37 | 7 |
| Guillermo Lavariega Cárdenas | 0.04% | 00:00:20 | 1 |
| Hita Ortíz Silva | 0.02% | 00:00:07 | 1 |
| Felipe de Jesús Matus Guendulain | 0.04% | 00:00:19 | 1 |
| Martín Aguirre Ramírez | 0.17% | 00:01:18 | 1 |
| Eduardo Jaime Silva Hernández | 0.27% | 00:02:00 | 1 |
| Adán López Santiago | 0.75% | 00:05:38 | 1 |
| Raúl Naduvic Velasco Cruz | 0.02% | 00:00:07 | 1 |
| Heriberto Jiménez Vázquez | 0.13% | 00:00:57 | 2 |
| Leodan Hernández Soriano | 0.02% | 00:00:07 | 1 |
| Óscar Ramírez Bolaños | 0.02% | 00:00:07 | 1 |
| Valdomero Bautista Zafra | 0.02% | 00:00:07 | 1 |
| Rodolfinia María Cristina Hernández Cariño | 0.02% | 00:00:07 | 1 |
| Manuel Gómez Martínez | 0.02% | 00:00:07 | 1 |
| Betsy Aragón Cervantes | 0.12% | 00:00:55 | 3 |
| Gabriel Cerón | 0.04% | 00:00:20 | 1 |
| Hugo Castrejón Martínez | 0.50% | 00:03:48 | 3 |
| Fredy Rosado López | 0.06% | 00:00:25 | 1 |
| Jesús Leyva | 0.04% | 00:00:19 | 1 |
| Stuart Hernández García | 0.17% | 00:01:18 | 1 |
| Alejandro López Jarquín | 0.21% | 00:01:36 | 2 |
| Leonel García | 0.04% | 00:00:16 | 1 |
| Julio César Díaz Avendaño | 0.06% | 00:00:28 | 1 |
| Cástulo Escobedo Lucas | 0.02% | 00:00:10 | 1 |
| Laureano Ambrosio Ruíz | 0.04% | 00:00:19 | 1 |
| Del minuto 90 al 120 | 3.23% | 00:24:22 | 18 |
| Proceso Salinas | 0.12% | 00:00:53 | 1 |

Informe General de Concejales a los Ayuntamientos

Del 29 de marzo al 2 de mayo de 2016

IMPORTANCIA DE LAS NOTICIAS. SEGMENTO DE TIEMPO POR ACTORES POLÍTICOS RADIO



| JERARQUIZACIÓN DE LA NOTA | PORCENTAJE (TIEMPO) | TIEMPO | MENCIONES |
|----------------------------------|---------------------|-----------------|------------|
| Sergio Bello Guerra | 0.33% | 00:02:30 | 2 |
| José Hernández Cárdenas | 0.12% | 00:00:53 | 1 |
| José Antonio Hernández Fraguas | 0.46% | 00:03:29 | 3 |
| Lenin López Nelio | 0.13% | 00:01:00 | 1 |
| José Luis Aquino Pineda | 0.41% | 00:03:05 | 1 |
| Oswaldo García Jarquín | 0.20% | 00:01:30 | 1 |
| Hugo Jarquín | 0.64% | 00:04:49 | 2 |
| Daniel Gurrión Matías | 0.14% | 00:01:02 | 2 |
| Jorge Morales Alducín | 0.20% | 00:01:30 | 1 |
| Juan José Galguera García | 0.13% | 00:00:58 | 1 |
| Gloria Sánchez López | 0.12% | 00:00:52 | 1 |
| Laureano Ambrosio Ruíz | 0.25% | 00:01:51 | 1 |
| Primeros 5 minutos | 1.38% | 00:10:24 | 31 |
| Víctor Cruz Vázquez | 0.03% | 00:00:14 | 2 |
| Sergio Bello Guerra | 0.19% | 00:01:26 | 2 |
| José Hernández Cárdenas | 0.04% | 00:00:18 | 1 |
| José Antonio Hernández Fraguas | 0.09% | 00:00:42 | 2 |
| Miguel Ángel Galán Salinas | 0.08% | 00:00:36 | 1 |
| Javier Martín Villagómez Herrera | 0.03% | 00:00:15 | 1 |
| Fredy Gil Pineda Gopar | 0.02% | 00:00:10 | 1 |
| Hugo Jarquín | 0.14% | 00:01:05 | 2 |
| Feliciano Cruz Martínez | 0.15% | 00:01:08 | 2 |
| Ulises Soto Martínez | 0.02% | 00:00:11 | 2 |
| Salvador González Ilescas | 0.03% | 00:00:13 | 1 |
| Rodolfo León Aragón | 0.05% | 00:00:21 | 1 |
| Guillermo Lavariega Cárdenas | 0.08% | 00:00:36 | 1 |
| José Luis Ramírez Alverdín | 0.01% | 00:00:04 | 1 |
| Hita Ortiz Silva | 0.01% | 00:00:04 | 1 |
| Luis Mario González Cantoral | 0.03% | 00:00:13 | 1 |
| Víctor Hugo Espíndola | 0.02% | 00:00:08 | 1 |
| Martín Aguirre Ramírez | 0.02% | 00:00:08 | 1 |
| Eduardo Jaime Silva Hernández | 0.03% | 00:00:13 | 2 |
| Venustiano Gutiérrez Reyna | 0.16% | 00:01:12 | 1 |
| Betsy Aragón Cervantes | 0.04% | 00:00:17 | 1 |
| Alejandro López Jarquín | 0.01% | 00:00:06 | 1 |
| Marcelino Cruz Martínez | 0.08% | 00:00:37 | 1 |
| Ana Vásquez Arteaga | 0.02% | 00:00:07 | 1 |
| TOTAL GENERAL | 100% | 12:33:37 | 517 |

Informe General de Concejales a los Ayuntamientos

Del 29 de marzo al 2 de mayo de 2016

IMPORTANCIA DE LAS NOTICIAS. SEGMENTO DE TIEMPO POR
ACTORES POLÍTICOS TELEVISIÓN

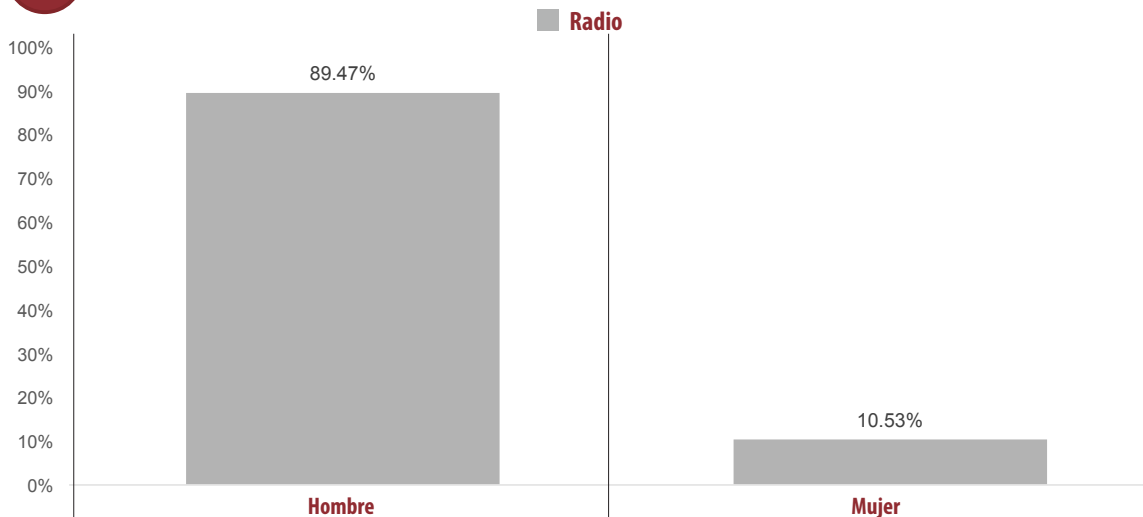
EN ESTA VARIABLE NO SE REGISTRÓ TIEMPO O MENCIÓN PARA NINGÚN ACTOR POLÍTICO EN TELEVISIÓN.



Informe General de Concejales a los Ayuntamientos

Del 29 de marzo al 2 de mayo de 2016

INFORMACIÓN POR GÉNERO POR ACTORES POLÍTICOS RADIO



- El tiempo total en espacios noticiosos de radio dedicado a actores políticos fue de 12 horas, 33 minutos, 37 segundos, de los cuales:
- 11 horas, 14 minutos, 16 segundos, corresponden al género **Hombre**, y 1 hora, 19 minutos, 21 segundos al género **Mujer**.
- Se registraron **517** menciones, de las cuales 424 corresponden al género **Hombre** y **93** al género **Mujer**.
- **Fredy Gil Pineda Gopar** fue el **Hombre** que registró el mayor tiempo y menciones en espacios noticiosos de radio con 1 hora, 15 minutos, 41 segundos y 30 menciones.
- **Betsy Aragón Cervantes** fue la **Mujer** que registró el mayor tiempo y menciones en espacios noticiosos de radio con 17 minutos, 27 segundos y 23 menciones.

Durante este periodo se registraron comentarios en espacios noticiosos de radio, en relación a la paridad de género:

- En el Noticiario Encuentro: Se dijo que las coaliciones y partidos políticos que van por separado a la contienda electoral, enfrentan problemas para cumplir con la paridad de género en la integración de planillas de sus 153 respectivas candidaturas a presidencias municipales. Ante ello, el Consejo General del IEEPCO modificó el plazo para la presentación de las solicitudes de registro de las candidaturas de las planillas de concejales a los ayuntamientos que se rigen por el sistema de partidos políticos, del 29 de marzo al 14 de abril.

Informe General de Concejales a los Ayuntamientos

Del 29 de marzo al 2 de mayo de 2016

INFORMACIÓN POR GÉNERO POR **ACTORES POLÍTICOS** **RADIO**



- En BBM NOTICIAS (Salina Cruz): El conductor comentó acerca de las candidatas mujeres “me preguntan si ya hay candidato del PRI, pues oficialmente no hay nada, en cosas extra oficiales ya se habla de que puede ser la señora Consuelo Samudio, e igual por el lado del PRD la señora Yesenia. Bueno al parecer la batalla será entre damas en Tehuantepec. Oficialmente no hay nada, pero todo indica de que va por ahí la cuestión. Así que será una pelea de damas. Porque también del otro lado van otras mujeres, por MORENA va la señora Vilma, por PT va Denisse; en fin, puras damas, puras damas. Ahora sí que Tehuantepec va a tener como futura presidenta municipal a una dama, porque obviamente va salir una de ellas, así que para que se eduquen [...]”.
- En el noticiero BBM NOTICIAS (Salina Cruz): Se recibió y leyó un mensaje en donde se comenta que, “no le conviene al PRI que en Tehuantepec impongan a la señora Chelo Samudio como candidata a la presidencia, porque perdería y prácticamente es darle el gane al partido contrario”.
- En PE Enlace (Pto. Escondido): Sobre las candidaturas a concejales se señaló que “Hoy se está recibiendo la documentación en el órgano Electoral con relación a las listas a los ya aspirantes a las 153 presidencias municipales, en muchas de estas listas hay borrón y cuenta nueva sobre todo en el PRI, nos acaban de comentar algunos militantes muy molestos [...] El caso de Lucero Aquino Rodríguez quien iba a ser candidata del PRI a la presidencia municipal de Ixhuatán, pues a esta señora la dan de baja, la cambian por un hombre y dicen que metió las manos la diputada María Luisa Fuentes Matus, quien tiene todo el poder como amiga de Alejandro Áviles de quitar y poner a cualquiera. También en Zanatepec la candidata también mujer fue cambiada y metieron a un hombre. Esta candidata dijo que se va al PT a apoyar a Benjamín Robles”.
- En PE Enlace (Pto. Escondido): Se mencionó que hay problemas dentro del PRI en el tema de equidad de género ya que “a pesar de que ya finalizó el tiempo de entrega de documentación para candidatos a presidentes municipales, en muchas partes se les puede caer la sopa [...] porque puede haber cambios hasta en la misma dirigencia del PRI, ante tantos cambios que se han dado que no encuentran el asunto de equidad de género; en muchas partes Alejandro Áviles ha cambiado a mujeres por hombres, y bueno, deben recordar que el 50% le corresponde a las candidatas mujeres y el 50 a los candidatos hombres.”



Informe General de Concejales a los Ayuntamientos

Del 29 de marzo al 2 de mayo de 2016

INFORMACIÓN POR GÉNERO POR ACTORES POLÍTICOS RADIO



| PARIDAD DE GÉNERO | PORCENTAJE (TIEMPO) | TIEMPO | MENCIONES |
|----------------------------------|---------------------|-----------------|------------|
| Hombre | 89.47% | 11:14:16 | 424 |
| Artemio Rodríguez Cruz | 0.05% | 00:00:22 | 1 |
| Roberto Salinas López | 1.47% | 00:11:03 | 10 |
| Pablo Arnaud Carreño | 5.15% | 00:38:49 | 4 |
| Alfonso Carrasco Gómez | 1.31% | 00:09:54 | 7 |
| Olegario Giral López | 1.41% | 00:10:37 | 6 |
| Víctor Cruz Vázquez | 2.90% | 00:21:52 | 17 |
| Proceso Salinas | 0.58% | 00:04:22 | 6 |
| Alfonso Gómez Sandoval | 0.05% | 00:00:22 | 1 |
| Sergio Bello Guerra | 4.45% | 00:33:30 | 23 |
| José Hernández Cárdenas | 0.75% | 00:05:41 | 7 |
| Dante Montaña Montero | 1.30% | 00:09:48 | 5 |
| José Antonio Hernández Fraguas | 7.03% | 00:53:00 | 29 |
| Lenin López Nelio | 4.99% | 00:37:37 | 8 |
| Miguel Ángel Galán Salinas | 0.08% | 00:00:36 | 1 |
| José Luis Aquino Pineda | 1.55% | 00:11:42 | 10 |
| Jesús Calderón Avendaño | 0.17% | 00:01:19 | 3 |
| Javier Martín Villagómez Herrera | 0.36% | 00:02:41 | 4 |
| Joel Bernardo Zamora Montes | 0.09% | 00:00:40 | 2 |
| Óscar Mejía Bravo | 0.09% | 00:00:40 | 2 |
| Fredy Gil Pineda Gopar | 10.04% | 01:15:41 | 30 |
| Oswaldo García Jarquín | 1.04% | 00:07:50 | 5 |
| Erick Estrada García | 0.06% | 00:00:26 | 1 |
| Hugo Jarquín | 2.31% | 00:17:25 | 10 |
| José Alfredo Cruz Acevedo | 0.08% | 00:00:37 | 1 |
| Gerardo García Henestroza | 0.30% | 00:02:15 | 2 |
| Amador Villalobos Peto | 0.07% | 00:00:33 | 3 |
| Cuauhtémoc Fuentes Villanueva | 4.01% | 00:30:15 | 5 |
| Marco Antonio Cabello Mares | 0.86% | 00:06:29 | 20 |
| Fernando Rasgado Díaz | 0.12% | 00:00:52 | 3 |
| Alfredo Juárez Díaz | 0.09% | 00:00:42 | 2 |
| Wilfrido Mejía Juárez | 0.17% | 00:01:17 | 2 |
| Donasiano Chávez | 0.13% | 00:01:01 | 1 |
| Feliciano Cruz Martínez | 0.81% | 00:06:05 | 7 |
| Floriberto Vásquez Ruíz | 0.24% | 00:01:49 | 3 |
| Rogelio Juárez García | 0.81% | 00:06:08 | 2 |
| Ulises Soto Martínez | 4.47% | 00:33:40 | 4 |
| Salvador González Ilescas | 2.57% | 00:19:20 | 6 |
| Rodolfo León Aragón | 1.47% | 00:11:04 | 25 |
| Juan Galguera Aparicio | 0.21% | 00:01:36 | 3 |
| Raúl Beristain Espinoza | 0.15% | 00:01:10 | 2 |
| Guillermo Lavariega Cárdenas | 1.33% | 00:10:02 | 12 |
| Crispin Romo Santiago | 0.06% | 00:00:26 | 2 |
| José Luis Ramírez Alverdín | 0.27% | 00:02:01 | 3 |

Informe General de Concejales a los Ayuntamientos

Del 29 de marzo al 2 de mayo de 2016

INFORMACIÓN POR GÉNERO POR ACTORES POLÍTICOS RADIO



| PARIDAD DE GÉNERO | PORCENTAJE (TIEMPO) | TIEMPO | MENCIONES |
|------------------------------------|---------------------|----------|-----------|
| Luis Mario González Cantoral | 0.26% | 00:01:56 | 3 |
| Felipe de Jesús Matus Guendulain | 0.20% | 00:01:32 | 5 |
| Víctor Hugo Espíndola | 0.34% | 00:02:32 | 4 |
| Martín Aguirre Ramírez | 0.19% | 00:01:26 | 2 |
| Eduardo Jaime Silva Hernández | 0.46% | 00:03:26 | 6 |
| Adán López Santiago | 3.86% | 00:29:07 | 4 |
| Venustiano Gutiérrez Reyna | 0.58% | 00:04:22 | 7 |
| Raúl Naduvic Velasco Cruz | 0.02% | 00:00:07 | 1 |
| Heriberto Jiménez Vázquez | 0.13% | 00:00:57 | 2 |
| Leodan Hernández Soriano | 0.02% | 00:00:07 | 1 |
| Óscar Ramírez Bolaños | 0.02% | 00:00:07 | 1 |
| Valdomero Bautista Zafra | 0.02% | 00:00:07 | 1 |
| Martín Rosado | 0.29% | 00:02:09 | 5 |
| Raúl Cruz González | 1.84% | 00:13:52 | 6 |
| Manuel Gómez Martínez | 0.02% | 00:00:07 | 1 |
| Gabriel Cerón | 1.81% | 00:13:40 | 5 |
| Hugo Castrejón Martínez | 1.78% | 00:13:27 | 6 |
| Fredy Rosado López | 0.60% | 00:04:31 | 7 |
| Jesús Leyva | 0.15% | 00:01:08 | 3 |
| Julio César Carballido | 0.17% | 00:01:15 | 1 |
| Stuart Hernández García | 0.49% | 00:03:43 | 4 |
| Alejandro López Jarquín | 2.38% | 00:17:57 | 12 |
| Octavio Ruíz Ramírez | 0.29% | 00:02:12 | 2 |
| Leonel García | 0.08% | 00:00:36 | 3 |
| Daniel Gurrión Matías | 0.14% | 00:01:02 | 2 |
| Víctor Hernández Marcial | 0.02% | 00:00:11 | 1 |
| Jorge Alberto Rosas Hernández | 0.28% | 00:02:08 | 2 |
| José Manuel Chiñas Jiménez | 0.09% | 00:00:40 | 2 |
| Ángel Gallegos Ruíz | 0.04% | 00:00:20 | 1 |
| Ricardo Pacheco Jarquín | 0.20% | 00:01:32 | 2 |
| Julio César Díaz Avendaño | 0.15% | 00:01:09 | 3 |
| Marcelino Cruz Martínez | 0.32% | 00:02:23 | 2 |
| Jorge Morales Alducín | 0.26% | 00:01:59 | 2 |
| Armando Rodríguez Mijangos | 0.96% | 00:07:16 | 1 |
| Arturo Aguilar Carmona | 0.04% | 00:00:20 | 1 |
| Francisco Ángel Maldonado Martínez | 0.03% | 00:00:14 | 1 |
| Héctor Ruíz García | 4.33% | 00:32:38 | 3 |
| Cástulo Escobedo Lucas | 0.11% | 00:00:50 | 3 |
| Javier Santos Candelaria | 0.09% | 00:00:40 | 2 |
| Juan José Galguera García | 0.13% | 00:00:58 | 1 |
| Arsenio Mejía García | 0.54% | 00:04:04 | 1 |
| Laureano Ambrosio Ruíz | 0.29% | 00:02:10 | 2 |

Informe General de Concejales a los Ayuntamientos

Del 29 de marzo al 2 de mayo de 2016

INFORMACIÓN POR GÉNERO POR ACTORES POLÍTICOS RADIO



| PARIDAD DE GÉNERO | PORCENTAJE (TIEMPO) | TIEMPO | MENCIONES |
|---|---------------------|-----------------|------------|
| Mujer | 10.53% | 01:19:21 | 93 |
| Rosalinda López García | 0.48% | 00:03:35 | 5 |
| Leslie Jiménez Valencia | 2.17% | 00:16:19 | 4 |
| Dulce Alejandra García Morlan | 1.29% | 00:09:43 | 3 |
| Modesta Ortiz Venancio | 0.23% | 00:01:45 | 1 |
| Liliana Salinas Hernández | 0.09% | 00:00:42 | 2 |
| Martha Alicia Escamilla León | 0.01% | 00:00:06 | 1 |
| Nancy Ramírez Sandoval | 0.09% | 00:00:40 | 2 |
| Yesenia Nolasco Ramírez | 0.33% | 00:02:29 | 5 |
| Juana María Chávez | 0.05% | 00:00:21 | 1 |
| Ariana Onufrios Osorio | 0.13% | 00:00:57 | 1 |
| Consuelo Zamudio Gonzáles | 0.30% | 00:02:15 | 6 |
| Bárbara García Chávez | 0.53% | 00:04:01 | 5 |
| Enriqueta Avendaño | 0.09% | 00:00:42 | 1 |
| Carolina Aparicio Sánchez | 1.76% | 00:13:17 | 21 |
| Hita Ortiz Silva | 0.19% | 00:01:26 | 4 |
| Ana María Reyes Feria | 0.08% | 00:00:37 | 1 |
| Rodolfina María Cristina Hernández Cariño | 0.02% | 00:00:07 | 1 |
| Betsy Aragón Cervantes | 2.32% | 00:17:27 | 23 |
| Sandra Beatriz Zavaleta Herrera | 0.12% | 00:00:55 | 1 |
| María Angelina Blas Palacios | 0.02% | 00:00:10 | 1 |
| Ana Vásquez Arteaga | 0.12% | 00:00:55 | 3 |
| Gloria Sánchez López | 0.12% | 00:00:52 | 1 |
| TOTAL GENERAL | 100% | 12:33:37 | 517 |

Informe General de Concejales a los Ayuntamientos

Del 29 de marzo al 2 de mayo de 2016

INFORMACIÓN POR GÉNERO POR **ACTORES POLÍTICOS** **TELEVISIÓN**

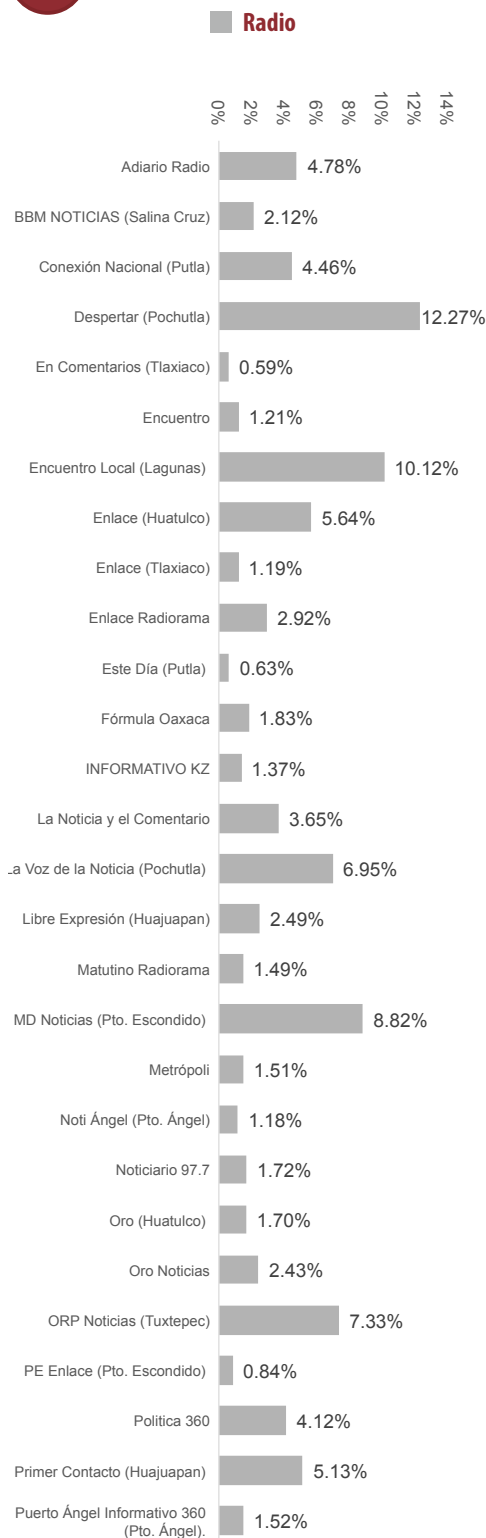


EN ESTA VARIABLE NO SE REGISTRÓ TIEMPO O MENCIÓN PARA NINGÚN ACTOR POLÍTICO EN TELEVISIÓN.

Informe General de Concejales a los Ayuntamientos

Del 29 de marzo al 2 de mayo de 2016

PROGRAMA NOTICIOSO POR PARTIDOS POLÍTICOS Y COALICIONES RADIO



- El tiempo total en espacios noticiosos de radio dedicado a partidos políticos y coaliciones fue de 8 horas, 8 minutos, 20 segundos de los cuales los programas noticiosos que más tiempo dedicaron a actores políticos fueron:

- Despertar (Pochutla)** con 59 minutos, 56 segundos; **Encuentro Local (Lagunas)** con 49 minutos, 24 segundos; **MD Noticias (Pto. Escondido)** con 43 minutos, 3 segundos; **ORP Noticias (Tuxtepec)** con 35 minutos, 48 segundos; y **La Voz de la Noticia (Pochutla)** con 33 minutos, 57 segundos.

- Se registró un total de 513 menciones, de las cuales los programas noticiosos con más menciones fueron:

- Encuentro Local (Lagunas)** con 67; **MD Noticias (Pto. Escondido)** con 56; **La Voz de la Noticia (Pochutla)** con 56; **Despertar (Pochutla)** con 43; y **Primer Contacto (Huajuapán)** con 43.

- Despertar (Pochutla)** fue el espacio noticioso de radio que más tiempo otorgó a partidos políticos, registrando 59 minutos, 56 segundos.

- Encuentro Local (Lagunas)** fue el espacio noticioso de radio que más menciones otorgó a partidos políticos, registrando un total de 67.

- Despertar Pochutla** fue el programa noticioso de radio que dedicó más tiempo a un partido político, registrando para el **PRD 28 minutos, 1 segundo**.

- Encuentro Local (Lagunas)** fue el programa noticioso de radio que otorgó más menciones para un partido político, registrando para el **PRI** un total de **22** menciones.

- La información detallada de esta variable podrá consultarse en la tabla, misma que incluye programa noticioso, partidos políticos, coaliciones, porcentajes, tiempos y menciones.



Informe General de Concejales a los Ayuntamientos

Del 29 de marzo al 2 de mayo de 2016

PROGRAMA NOTICIOSO POR PARTIDOS POLÍTICOS Y COALICIONES RADIO



| PROGRAMA NOTICIOSO | PORCENTAJE (TIEMPO) | TIEMPO | MENCIONES |
|-----------------------------------|---------------------|-----------------|-----------|
| Adiario Radio | 4.78% | 00:23:21 | 9 |
| PAN | 0.25% | 00:01:14 | 2 |
| PRD | 0.58% | 00:02:50 | 2 |
| PRI | 2.89% | 00:14:08 | 4 |
| PVEM | 1.05% | 00:05:09 | 1 |
| BBM NOTICIAS (Salina Cruz) | 2.12% | 00:10:20 | 16 |
| COALICIÓN "CREO" PAN-PRD | 0.46% | 00:02:15 | 2 |
| MORENA | 0.07% | 00:00:21 | 2 |
| PRD | 0.42% | 00:02:04 | 3 |
| PRI | 1.12% | 00:05:29 | 8 |
| PT | 0.04% | 00:00:11 | 1 |
| Conexión Nacional (Putla) | 4.46% | 00:21:47 | 10 |
| COALICIÓN "CREO" PAN-PRD | 0.04% | 00:00:12 | 1 |
| MOV. CIUDADANO | 0.26% | 00:01:16 | 1 |
| PAN | 1.89% | 00:09:15 | 1 |
| PANAL | 0.05% | 00:00:14 | 1 |
| PRI | 0.30% | 00:01:28 | 2 |
| PT | 0.23% | 00:01:08 | 3 |
| PUP | 1.69% | 00:08:14 | 1 |
| Despertar (Pochutla) | 12.27% | 00:59:56 | 43 |
| COALICIÓN "CREO" PAN-PRD | 0.86% | 00:04:12 | 8 |
| MORENA | 0.07% | 00:00:20 | 1 |
| PAN | 0.62% | 00:03:02 | 5 |
| PANAL | 0.27% | 00:01:19 | 3 |
| PRD | 5.74% | 00:28:01 | 7 |
| PRI | 4.40% | 00:21:29 | 14 |
| PT | 0.15% | 00:00:43 | 4 |
| PUP | 0.17% | 00:00:50 | 1 |
| En Comentarios (Tlaxiaco) | 0.59% | 00:02:52 | 7 |
| COALICIÓN "CREO" PAN-PRD | 0.13% | 00:00:39 | 1 |
| COALICIÓN PRI-PVEM | 0.22% | 00:01:04 | 2 |
| ENCUENTRO SOCIAL | 0.02% | 00:00:07 | 1 |
| MORENA | 0.10% | 00:00:30 | 1 |
| PRI | 0.09% | 00:00:25 | 1 |
| PRS | 0.02% | 00:00:07 | 1 |
| Encuentro | 1.21% | 00:05:54 | 6 |
| PANAL | 0.13% | 00:00:38 | 1 |
| PRI | 0.71% | 00:03:29 | 3 |
| PSD | 0.13% | 00:00:38 | 1 |
| PT | 0.24% | 00:01:09 | 1 |
| Encuentro Local (Lagunas) | 10.12% | 00:49:24 | 67 |
| COALICIÓN "CREO" PAN-PRD | 0.56% | 00:02:44 | 6 |
| COALICIÓN PRI-PVEM-PANAL | 0.07% | 00:00:20 | 1 |
| ENCUENTRO SOCIAL | 0.08% | 00:00:22 | 1 |
| INDEPENDIENTES | 0.25% | 00:01:14 | 4 |
| MORENA | 0.51% | 00:02:28 | 9 |

Informe General de Concejales a los Ayuntamientos

Del 29 de marzo al 2 de mayo de 2016

PROGRAMA NOTICIOSO POR PARTIDOS POLÍTICOS Y COALICIONES RADIO



| PROGRAMA NOTICIOSO | PORCENTAJE (TIEMPO) | TIEMPO | MENCIONES |
|--------------------------|---------------------|-----------------|-----------|
| MOV. CIUDADANO | 0.16% | 00:00:46 | 3 |
| PAN | 4.20% | 00:20:31 | 5 |
| PRD | 0.85% | 00:04:08 | 9 |
| PRI | 2.93% | 00:14:19 | 22 |
| PRS | 0.12% | 00:00:35 | 2 |
| PSD | 0.22% | 00:01:05 | 3 |
| PT | 0.18% | 00:00:52 | 2 |
| Enlace (Huatulco) | 5.64% | 00:27:32 | 21 |
| COALICIÓN "CREO" PAN-PRD | 0.02% | 00:00:05 | 1 |
| MORENA | 0.05% | 00:00:16 | 1 |
| PAN | 0.74% | 00:03:36 | 2 |
| PANAL | 0.50% | 00:02:26 | 1 |
| PRD | 0.50% | 00:02:26 | 1 |
| PRI | 3.04% | 00:14:51 | 11 |
| PRS | 0.02% | 00:00:06 | 1 |
| PT | 0.77% | 00:03:46 | 3 |
| Enlace (Tlaxiaco) | 1.19% | 00:05:49 | 18 |
| COALICIÓN "CREO" PAN-PRD | 0.02% | 00:00:06 | 1 |
| COALICIÓN PRI-PVEM | 0.02% | 00:00:06 | 1 |
| ENCUENTRO SOCIAL | 0.02% | 00:00:06 | 1 |
| INDEPENDIENTES | 0.12% | 00:00:36 | 1 |
| MORENA | 0.02% | 00:00:06 | 1 |
| MOV. CIUDADANO | 0.02% | 00:00:06 | 1 |
| PAN | 0.13% | 00:00:37 | 1 |
| PANAL | 0.02% | 00:00:06 | 1 |
| PRD | 0.54% | 00:02:38 | 4 |
| PRI | 0.22% | 00:01:04 | 3 |
| PSD | 0.02% | 00:00:06 | 1 |
| PT | 0.02% | 00:00:06 | 1 |
| PUP | 0.02% | 00:00:06 | 1 |
| Enlace Radiorama | 2.92% | 00:14:17 | 5 |
| PAN | 0.14% | 00:00:40 | 1 |
| PANAL | 0.23% | 00:01:08 | 1 |
| PRD | 1.20% | 00:05:53 | 1 |
| PRI | 1.35% | 00:06:36 | 2 |
| Este Día (Putla) | 0.63% | 00:03:05 | 7 |
| MORENA | 0.03% | 00:00:10 | 1 |
| MOV. CIUDADANO | 0.26% | 00:01:17 | 1 |
| PRD | 0.11% | 00:00:33 | 2 |
| PRI | 0.14% | 00:00:42 | 2 |
| PT | 0.08% | 00:00:23 | 1 |
| Fórmula Oaxaca | 1.83% | 00:08:55 | 8 |
| PAN | 0.80% | 00:03:53 | 3 |
| PRD | 0.68% | 00:03:19 | 3 |
| PRI | 0.35% | 00:01:43 | 2 |
| INFORMATIVO KZ | 1.37% | 00:06:41 | 20 |

Informe General de Concejales a los Ayuntamientos

Del 29 de marzo al 2 de mayo de 2016

PROGRAMA NOTICIOSO POR PARTIDOS POLÍTICOS Y COALICIONES

RADIO



| PROGRAMA NOTICIOSO | PORCENTAJE (TIEMPO) | TIEMPO | MENCIONES |
|--|---------------------|-----------------|-----------|
| COALICIÓN "CREO" PAN-PRD | 0.09% | 00:00:26 | 2 |
| MORENA | 0.02% | 00:00:05 | 1 |
| PRD | 0.55% | 00:02:40 | 6 |
| PRI | 0.62% | 00:03:01 | 8 |
| PT | 0.10% | 00:00:29 | 3 |
| La Noticia y el Comentario | 3.65% | 00:17:48 | 8 |
| COALICIÓN "CREO" PAN-PRD | 0.88% | 00:04:18 | 2 |
| COALICIÓN PRI-PVEM | 0.46% | 00:02:15 | 1 |
| MORENA | 0.42% | 00:02:03 | 1 |
| PAN | 0.31% | 00:01:32 | 1 |
| PRD | 1.26% | 00:06:08 | 2 |
| PRI | 0.31% | 00:01:32 | 1 |
| La Voz de la Noticia (Pochutla) | 6.95% | 00:33:57 | 56 |
| COALICIÓN "CREO" PAN-PRD | 1.05% | 00:05:09 | 7 |
| COALICIÓN PRI-PVEM | 0.62% | 00:03:01 | 5 |
| MORENA | 0.06% | 00:00:19 | 1 |
| MOV. CIUDADANO | 0.71% | 00:03:27 | 4 |
| PAN | 0.84% | 00:04:06 | 7 |
| PANAL | 0.06% | 00:00:19 | 1 |
| PRD | 0.66% | 00:03:14 | 6 |
| PRI | 1.78% | 00:08:42 | 13 |
| PSD | 0.06% | 00:00:19 | 1 |
| PT | 0.59% | 00:02:54 | 6 |
| PVEM | 0.50% | 00:02:27 | 5 |
| Libre Expresión (Huajuapán) | 2.49% | 00:12:10 | 13 |
| COALICIÓN "CREO" PAN-PRD | 0.07% | 00:00:20 | 1 |
| COALICIÓN PRI-PVEM | 0.08% | 00:00:23 | 1 |
| MORENA | 0.26% | 00:01:17 | 1 |
| MOV. CIUDADANO | 0.08% | 00:00:23 | 1 |
| PAN | 0.07% | 00:00:20 | 1 |
| PANAL | 0.03% | 00:00:10 | 1 |
| PRD | 0.18% | 00:00:53 | 1 |
| PRI | 1.64% | 00:08:01 | 5 |
| PT | 0.08% | 00:00:23 | 1 |
| Matutino Radiorama | 1.49% | 00:07:17 | 5 |
| ENCUENTRO SOCIAL | 0.15% | 00:00:44 | 1 |
| PAN | 0.11% | 00:00:33 | 1 |
| PANAL | 0.23% | 00:01:08 | 1 |
| PRD | 0.16% | 00:00:47 | 1 |
| PRI | 0.84% | 00:04:05 | 1 |
| MD Noticias (Pto. Escondido) | 8.82% | 00:43:03 | 56 |
| COALICIÓN "CREO" PAN-PRD | 0.91% | 00:04:28 | 8 |
| MORENA | 0.24% | 00:01:10 | 2 |
| MOV. CIUDADANO | 0.20% | 00:00:58 | 3 |
| PAN | 2.54% | 00:12:24 | 7 |
| PANAL | 0.26% | 00:01:16 | 3 |
| PRD | 1.17% | 00:05:42 | 8 |
| PRI | 2.42% | 00:11:50 | 14 |

Informe General de Concejales a los Ayuntamientos

Del 29 de marzo al 2 de mayo de 2016

PROGRAMA NOTICIOSO POR PARTIDOS POLÍTICOS Y COALICIONES RADIO



| PROGRAMA NOTICIOSO | PORCENTAJE (TIEMPO) | TIEMPO | MENCIONES |
|--------------------------------|---------------------|-----------------|-----------|
| PSD | 0.02% | 00:00:06 | 1 |
| PT | 0.41% | 00:02:00 | 5 |
| PUP | 0.24% | 00:01:10 | 2 |
| PVEM | 0.41% | 00:01:59 | 3 |
| Metrópolis | 1.51% | 00:07:22 | 13 |
| COALICIÓN "CREO" PAN-PRD | 0.04% | 00:00:12 | 1 |
| MORENA | 0.04% | 00:00:12 | 1 |
| MOV. CIUDADANO | 0.04% | 00:00:12 | 1 |
| PAN | 0.38% | 00:01:50 | 1 |
| PANAL | 0.73% | 00:03:35 | 3 |
| PRI | 0.11% | 00:00:33 | 2 |
| PRS | 0.04% | 00:00:12 | 1 |
| PSD | 0.04% | 00:00:12 | 1 |
| PT | 0.04% | 00:00:12 | 1 |
| PUP | 0.04% | 00:00:12 | 1 |
| Noti Ángel (Pto. Ángel) | 1.18% | 00:05:45 | 12 |
| COALICIÓN "CREO" PAN-PRD | 0.04% | 00:00:11 | 1 |
| MOV. CIUDADANO | 0.04% | 00:00:11 | 1 |
| PAN | 0.12% | 00:00:35 | 1 |
| PANAL | 0.23% | 00:01:06 | 2 |
| PRD | 0.12% | 00:00:35 | 1 |
| PRI | 0.48% | 00:02:20 | 2 |
| PRS | 0.04% | 00:00:11 | 1 |
| PSD | 0.04% | 00:00:11 | 1 |
| PT | 0.09% | 00:00:25 | 2 |
| Noticiario 97.7 | 1.72% | 00:08:24 | 7 |
| COALICIÓN "CREO" PAN-PRD | 0.59% | 00:02:53 | 2 |
| ENCUENTRO SOCIAL | 0.15% | 00:00:43 | 1 |
| PRI | 0.79% | 00:03:52 | 3 |
| PT | 0.19% | 00:00:56 | 1 |
| Oro (Huatulco) | 1.70% | 00:08:19 | 10 |
| COALICIÓN "CREO" PAN-PRD | 0.02% | 00:00:05 | 1 |
| MORENA | 0.20% | 00:00:59 | 2 |
| PAN | 0.06% | 00:00:19 | 1 |
| PRD | 0.94% | 00:04:35 | 2 |
| PRI | 0.25% | 00:01:12 | 1 |
| PT | 0.02% | 00:00:07 | 1 |
| PUP | 0.02% | 00:00:07 | 1 |
| PVEM | 0.19% | 00:00:55 | 1 |
| Oro Noticias | 2.43% | 00:11:52 | 7 |
| COALICIÓN "CREO" PAN-PRD | 0.28% | 00:01:22 | 1 |
| PRD | 0.47% | 00:02:18 | 1 |
| PRI | 0.75% | 00:03:40 | 3 |
| PVEM | 0.93% | 00:04:32 | 2 |
| ORP Noticias (Tuxtepec) | 7.33% | 00:35:48 | 20 |
| COALICIÓN "CREO" PAN-PRD | 0.17% | 00:00:50 | 1 |
| COALICIÓN PRI-PVEM | 0.02% | 00:00:06 | 1 |
| INDEPENDIENTES | 1.08% | 00:05:17 | 3 |

Informe General de Concejales a los Ayuntamientos

Del 29 de marzo al 2 de mayo de 2016

PROGRAMA NOTICIOSO POR PARTIDOS POLÍTICOS Y COALICIONES RADIO

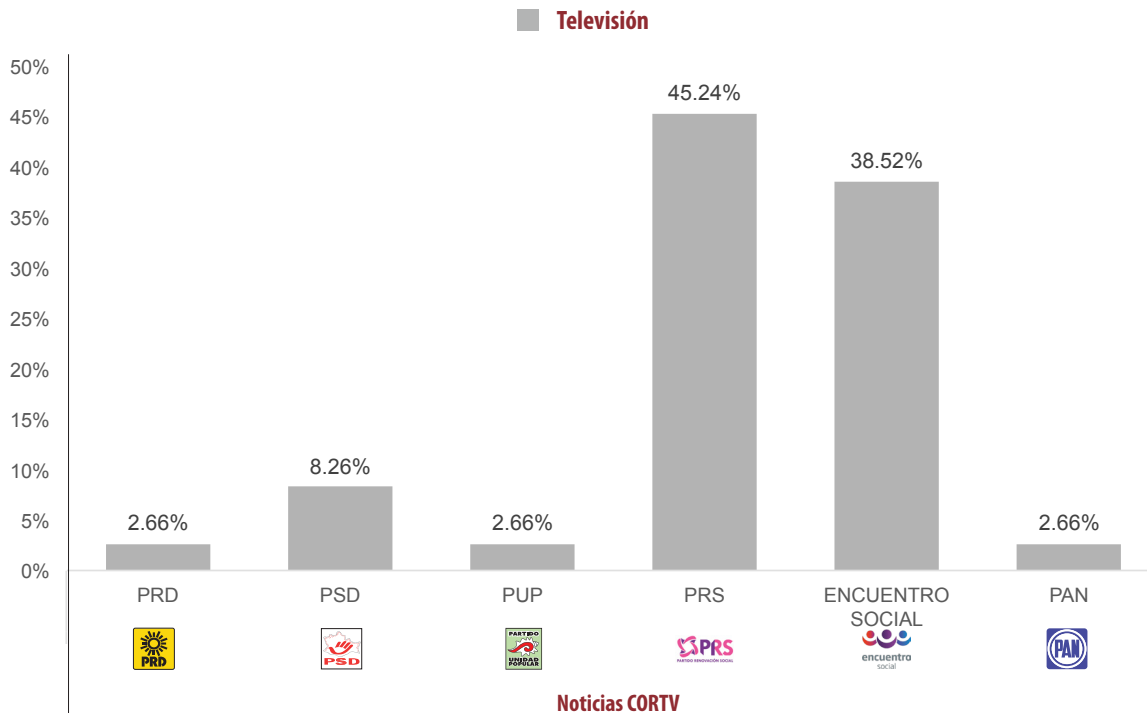


| PROGRAMA NOTICIOSO | PORCENTAJE (TIEMPO) | TIEMPO | MENCIONES |
|---|---------------------|-----------------|------------|
| MOV. CIUDADANO | 0.97% | 00:04:44 | 2 |
| PAN | 3.59% | 00:17:33 | 3 |
| PANAL | 0.04% | 00:00:11 | 2 |
| PRD | 0.02% | 00:00:06 | 1 |
| PRI | 1.09% | 00:05:19 | 6 |
| PT | 0.35% | 00:01:42 | 1 |
| PE Enlace (Pto. Escondido) | 0.84% | 00:04:06 | 4 |
| MORENA | 0.41% | 00:02:00 | 1 |
| PRI | 0.40% | 00:01:56 | 2 |
| PT | 0.03% | 00:00:10 | 1 |
| Politica 360 | 4.12% | 00:20:08 | 8 |
| COALICIÓN "CREO" PAN-PRD | 0.49% | 00:02:25 | 1 |
| PAN | 0.88% | 00:04:17 | 2 |
| PRD | 0.32% | 00:01:34 | 2 |
| PRI | 0.61% | 00:02:59 | 1 |
| PSD | 1.15% | 00:05:36 | 1 |
| PT | 0.67% | 00:03:17 | 1 |
| Primer Contacto (Huajuapán) | 5.13% | 00:25:04 | 43 |
| INDEPENDIENTES | 0.08% | 00:00:24 | 2 |
| MOV. CIUDADANO | 0.55% | 00:02:42 | 4 |
| PAN | 0.66% | 00:03:12 | 7 |
| PANAL | 0.24% | 00:01:10 | 2 |
| PRD | 1.91% | 00:09:19 | 9 |
| PRI | 0.55% | 00:02:40 | 10 |
| PT | 0.06% | 00:00:18 | 3 |
| PUP | 0.31% | 00:01:32 | 3 |
| PVEM | 0.77% | 00:03:47 | 3 |
| Puerto Ángel Informativo 360 (Pto. Ángel). | 1.52% | 00:07:24 | 14 |
| COALICIÓN "CREO" PAN-PRD | 0.09% | 00:00:25 | 1 |
| MORENA | 0.32% | 00:01:35 | 2 |
| MOV. CIUDADANO | 0.16% | 00:00:47 | 2 |
| PAN | 0.12% | 00:00:34 | 2 |
| PRI | 0.52% | 00:02:33 | 3 |
| PRS | 0.14% | 00:00:40 | 2 |
| PT | 0.09% | 00:00:25 | 1 |
| PUP | 0.09% | 00:00:25 | 1 |
| TOTAL GENERAL | 100% | 08:08:20 | 513 |

Informe General de Concejales a los Ayuntamientos

Del 29 de marzo al 2 de mayo de 2016

PROGRAMA NOTICIOSO POR PARTIDOS POLÍTICOS Y COALICIONES TELEVISIÓN



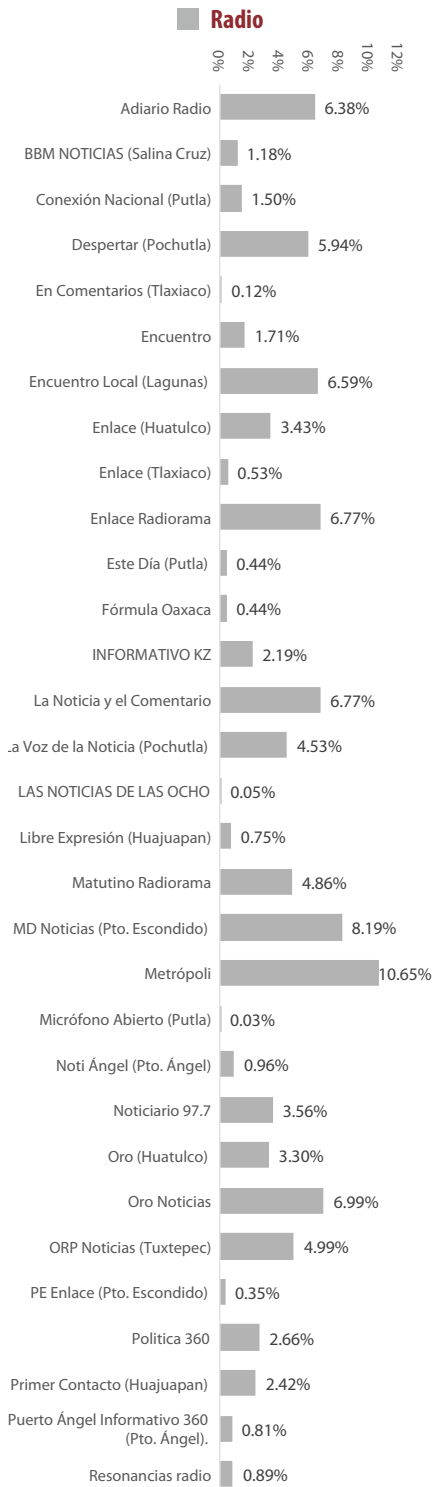
- El tiempo total en espacios noticiosos de televisión dedicado a partidos políticos y coaliciones fue de 11 minutos, 54 segundos, los cuales corresponden en su totalidad a **Noticias CORTV**.
- Se registró un total de 14 menciones, las cuales corresponden en su totalidad a **Noticias CORTV**.
- El **PRS** fue el partido político con más tiempo y menciones en un espacio noticiosos de televisión, registrando 5 minutos, 23 segundos y 4 menciones en **Noticias CORTV**.

| PROGRAMA NOTICIOSO | PORCENTAJE (TIEMPO) | TIEMPO | MENCIONES |
|-----------------------|---------------------|-----------------|-----------|
| NOTICIAS CORTV | 100% | 00:11:54 | 14 |
| PRD | 2.66% | 00:00:19 | 2 |
| PSD | 8.26% | 00:00:59 | 1 |
| PUP | 2.66% | 00:00:19 | 2 |
| PRS | 45.24% | 00:05:23 | 4 |
| ENCUENTRO SOCIAL | 38.52% | 00:04:35 | 3 |
| PAN | 2.66% | 00:00:19 | 2 |
| TOTAL GENERAL | 100% | 00:11:54 | 14 |

Informe General de Concejales a los Ayuntamientos

Del 29 de marzo al 2 de mayo de 2016

PROGRAMA NOTICIOSO POR ACTORES POLÍTICOS RADIO



- El tiempo total en espacios noticiosos de radio dedicado a actores políticos fue de **12 horas, 33 minutos, 37 segundos**; de los cuales los programas noticiosos con más tiempo dedicado a actores políticos fueron:

- Metrópoli** con 1 hora, 20 minutos, 17 segundos; **MD Noticias (Pto. Escondido)** con 1 hora, 1 minuto, 43 segundos; **Oro Noticias** con 52 minutos, 42 segundos, **Enlace Radiorama** con 51 minutos; y **La Noticia y el Comentario** con 50 minutos, 59 segundos.

- Se registró un total de **517** menciones, de las cuales los programas noticiosos con más menciones fueron:

- Encuentro Local (Lagunas)** con 53; **Despertar (Pochutla)** con 51; **MD Noticias (Pto. Escondido)** con 50; **La Voz de la Noticia (Pochutla)** con 48; e **Informativo KZ** con 42.

- Metrópoli** fue el programa noticioso de radio que más tiempo registró para actores políticos, con 1 hora, 20 minutos, 17 segundos; y **Encuentro Local (Lagunas)**, fue el programa con más menciones para actores políticos, con 53.

- Metrópoli** fue el programa noticioso de radio que más tiempo otorgó a un actor político, registrando para **Pablo Arnaud Carreño** 38 minutos, 49 segundos.

- Encuentro Local (Lagunas)** fue el programa noticioso de radio que otorgó más menciones a un actor político, registrando para **Marco Antonio Cabello Mares**, 19.

- La información detallada de esta variable podrá consultarse en la tabla anexa misma que incluye programa noticioso, actores políticos, porcentajes, tiempos y menciones.



Informe General de Concejales a los Ayuntamientos

Del 29 de marzo al 2 de mayo de 2016

PROGRAMA NOTICIOSO POR ACTORES POLÍTICOS RADIO



| PROGRAMA NOTICIOSO | PORCENTAJE (TIEMPO) | TIEMPO | MENCIONES |
|-----------------------------------|---------------------|-----------------|-----------|
| Adiario Radio | 6.38% | 00:48:04 | 6 |
| Leslie Jiménez Valencia | 1.50% | 00:11:18 | 1 |
| Sergio Bello Guerra | 1.00% | 00:07:33 | 1 |
| Dante Montaña Montero | 0.24% | 00:01:50 | 1 |
| José Antonio Hernández Fraguas | 0.48% | 00:03:35 | 1 |
| Héctor Ruíz García | 3.16% | 00:23:48 | 2 |
| BBM NOTICIAS (Salina Cruz) | 1.18% | 00:08:54 | 15 |
| Yesenia Nolasco Ramírez | 0.04% | 00:00:18 | 1 |
| Salvador González Ilescas | 0.01% | 00:00:06 | 1 |
| Rodolfo León Aragón | 0.60% | 00:04:30 | 8 |
| Consuelo Zamudio Gonzáles | 0.20% | 00:01:29 | 3 |
| Venustiano Gutiérrez Reyna | 0.08% | 00:00:34 | 1 |
| Jorge Alberto Rosas Hernández | 0.26% | 00:01:57 | 1 |
| Conexión Nacional (Putla) | 1.50% | 00:11:16 | 6 |
| Alfonso Carrasco Gómez | 0.96% | 00:07:16 | 1 |
| Olegario Giral López | 0.02% | 00:00:09 | 1 |
| Víctor Cruz Vázquez | 0.45% | 00:03:25 | 1 |
| José Hernández Cárdenas | 0.02% | 00:00:09 | 1 |
| José Luis Aquino Pineda | 0.02% | 00:00:08 | 1 |
| Betsy Aragón Cervantes | 0.02% | 00:00:09 | 1 |
| Despertar (Pochutla) | 5.94% | 00:44:44 | 51 |
| Roberto Salinas López | 0.79% | 00:05:57 | 3 |
| Alfonso Carrasco Gómez | 0.15% | 00:01:10 | 1 |
| Olegario Giral López | 0.04% | 00:00:20 | 1 |
| Víctor Cruz Vázquez | 0.02% | 00:00:11 | 2 |
| Proceso Salinas | 0.01% | 00:00:06 | 1 |
| Miguel Ángel Galán Salinas | 0.08% | 00:00:36 | 1 |
| José Luis Aquino Pineda | 0.49% | 00:03:43 | 4 |
| Erick Estrada García | 0.06% | 00:00:26 | 1 |
| Feliciano Cruz Martínez | 0.46% | 00:03:29 | 2 |
| Juan Galguera Aparicio | 0.09% | 00:00:41 | 1 |
| Bárbara García Chávez | 0.02% | 00:00:10 | 1 |
| Carolina Aparicio Sánchez | 0.37% | 00:02:47 | 6 |
| Guillermo Lavariega Cárdenas | 0.92% | 00:06:58 | 7 |
| Felipe de Jesús Matus Guendulain | 0.16% | 00:01:13 | 4 |
| Ana María Reyes Feria | 0.08% | 00:00:37 | 1 |
| Betsy Aragón Cervantes | 0.72% | 00:05:25 | 8 |
| Hugo Castrejón Martínez | 1.10% | 00:08:19 | 2 |
| Jesús Leyva | 0.11% | 00:00:49 | 2 |
| Julio César Carballido | 0.17% | 00:01:15 | 1 |
| Leonel García | 0.03% | 00:00:12 | 1 |
| Arturo Aguilar Carmona | 0.04% | 00:00:20 | 1 |
| En Comentarios (Tlaxiaco) | 0.12% | 00:00:56 | 8 |
| Hita Ortiz Silva | 0.02% | 00:00:07 | 1 |
| Raúl Naduvic Velasco Cruz | 0.02% | 00:00:07 | 1 |
| Heriberto Jiménez Vázquez | 0.02% | 00:00:07 | 1 |
| Leodan Hernández Soriano | 0.02% | 00:00:07 | 1 |
| Óscar Ramírez Bolaños | 0.02% | 00:00:07 | 1 |

Informe General de Concejales a los Ayuntamientos

Del 29 de marzo al 2 de mayo de 2016

PROGRAMA NOTICIOSO POR ACTORES POLÍTICOS

RADIO



| PROGRAMA NOTICIOSO | PORCENTAJE (TIEMPO) | TIEMPO | MENCIONES |
|---|---------------------|-----------------|-----------|
| Valdomero Bautista Zafra | 0.02% | 00:00:07 | 1 |
| Rodolfina María Cristina Hernández Cariño | 0.02% | 00:00:07 | 1 |
| Manuel Gómez Martínez | 0.02% | 00:00:07 | 1 |
| Encuentro | 1.71% | 00:12:52 | 12 |
| Rosalinda López García | 0.05% | 00:00:21 | 1 |
| Sergio Bello Guerra | 0.36% | 00:02:44 | 2 |
| José Antonio Hernández Fraguas | 0.41% | 00:03:07 | 3 |
| Oswaldo García Jarquín | 0.20% | 00:01:30 | 1 |
| Bárbara García Chávez | 0.23% | 00:01:46 | 1 |
| Daniel Gurrión Matías | 0.14% | 00:01:02 | 2 |
| Jorge Morales Alducín | 0.20% | 00:01:30 | 1 |
| Gloria Sánchez López | 0.12% | 00:00:52 | 1 |
| Encuentro Local (Lagunas) | 6.59% | 00:49:39 | 53 |
| Artemio Rodríguez Cruz | 0.05% | 00:00:22 | 1 |
| Rosalinda López García | 0.43% | 00:03:14 | 4 |
| Alfonso Gómez Sandoval | 0.05% | 00:00:22 | 1 |
| José Antonio Hernández Fraguas | 0.37% | 00:02:46 | 2 |
| Liliana Salinas Hernández | 0.09% | 00:00:42 | 2 |
| Jesús Calderón Avendaño | 0.17% | 00:01:19 | 3 |
| Cuauhtémoc Fuentes Villanueva | 4.01% | 00:30:15 | 5 |
| Marco Antonio Cabello Mares | 0.81% | 00:06:04 | 19 |
| Fernando Rasgado Díaz | 0.12% | 00:00:52 | 3 |
| Alfredo Juárez Díaz | 0.09% | 00:00:42 | 2 |
| Martín Rosado | 0.01% | 00:00:06 | 1 |
| Raúl Cruz González | 0.01% | 00:00:06 | 1 |
| Julio César Díaz Avendaño | 0.15% | 00:01:09 | 3 |
| María Angelina Blas Palacios | 0.02% | 00:00:10 | 1 |
| Cástulo Escobedo Lucas | 0.11% | 00:00:50 | 3 |
| Javier Santos Candelaria | 0.09% | 00:00:40 | 2 |
| Enlace (Huatulco) | 3.43% | 00:25:53 | 29 |
| Alfonso Carrasco Gómez | 0.05% | 00:00:23 | 2 |
| Olegario Giral López | 1.11% | 00:08:21 | 2 |
| Víctor Cruz Vázquez | 0.02% | 00:00:10 | 1 |
| Proceso Salinas | 0.29% | 00:02:10 | 2 |
| José Hernández Cárdenas | 0.13% | 00:00:57 | 2 |
| José Antonio Hernández Fraguas | 0.09% | 00:00:42 | 2 |
| José Alfredo Cruz Acevedo | 0.08% | 00:00:37 | 1 |
| Donasiano Chávez | 0.13% | 00:01:01 | 1 |
| Juana María Chávez | 0.05% | 00:00:21 | 1 |
| Carolina Aparicio Sánchez | 0.59% | 00:04:28 | 5 |
| Guillermo Lavariega Cárdenas | 0.17% | 00:01:15 | 2 |
| Betsy Aragón Cervantes | 0.55% | 00:04:10 | 3 |
| Stuart Hernández García | 0.03% | 00:00:15 | 1 |
| Leonel García | 0.02% | 00:00:08 | 1 |
| Ana Vásquez Arteaga | 0.12% | 00:00:55 | 3 |
| Enlace (Tlaxiaco) | 0.53% | 00:03:59 | 5 |
| Eduardo Jaime Silva Hernández | 0.05% | 00:00:23 | 1 |
| Heriberto Jiménez Vázquez | 0.11% | 00:00:50 | 1 |

Informe General de Concejales a los Ayuntamientos

Del 29 de marzo al 2 de mayo de 2016

PROGRAMA NOTICIOSO POR ACTORES POLÍTICOS

RADIO



| PROGRAMA NOTICIOSO | PORCENTAJE (TIEMPO) | TIEMPO | MENCIONES |
|-----------------------------------|---------------------|-----------------|-----------|
| Fredy Rosado López | 0.05% | 00:00:23 | 1 |
| Marcelino Cruz Martínez | 0.32% | 00:02:23 | 2 |
| Enlace Radiorama | 6.77% | 00:51:00 | 20 |
| Leslie Jiménez Valencia | 0.16% | 00:01:13 | 1 |
| Sergio Bello Guerra | 0.88% | 00:06:39 | 5 |
| José Antonio Hernández Fraguas | 0.25% | 00:01:55 | 2 |
| Lenin López Nelio | 2.39% | 00:17:59 | 1 |
| Martha Alicia Escamilla León | 0.01% | 00:00:06 | 1 |
| Fredy Gil Pineda Gopar | 0.01% | 00:00:05 | 1 |
| Oswaldo García Jarquín | 0.41% | 00:03:06 | 2 |
| Gerardo García Henestroza | 0.27% | 00:02:04 | 1 |
| Bárbara García Chávez | 0.09% | 00:00:42 | 1 |
| Martín Rosado | 0.17% | 00:01:19 | 1 |
| Raúl Cruz González | 0.33% | 00:02:27 | 1 |
| Alejandro López Jarquín | 0.61% | 00:04:35 | 2 |
| Héctor Ruíz García | 1.17% | 00:08:50 | 1 |
| Este Día (Putla) | 0.44% | 00:03:21 | 5 |
| Fredy Gil Pineda Gopar | 0.29% | 00:02:10 | 2 |
| Bárbara García Chávez | 0.05% | 00:00:23 | 1 |
| Hita Ortíz Silva | 0.05% | 00:00:23 | 1 |
| Fredy Rosado López | 0.06% | 00:00:25 | 1 |
| Fórmula Oaxaca | 0.44% | 00:03:20 | 4 |
| Sergio Bello Guerra | 0.03% | 00:00:15 | 1 |
| José Antonio Hernández Fraguas | 0.35% | 00:02:40 | 2 |
| Fredy Gil Pineda Gopar | 0.06% | 00:00:25 | 1 |
| INFORMATIVO KZ | 2.19% | 00:16:32 | 42 |
| Gerardo García Henestroza | 0.02% | 00:00:11 | 1 |
| Amador Villalobos Peto | 0.07% | 00:00:33 | 3 |
| Yesenia Nolasco Ramírez | 0.29% | 00:02:11 | 4 |
| Rodolfo León Aragón | 0.87% | 00:06:34 | 17 |
| Consuelo Zamudio Gonzáles | 0.10% | 00:00:46 | 3 |
| Raúl Beristain Espinoza | 0.15% | 00:01:10 | 2 |
| Crispin Romo Santiago | 0.06% | 00:00:26 | 2 |
| Venustiano Gutiérrez Reyna | 0.50% | 00:03:48 | 6 |
| Víctor Hernández Marcial | 0.02% | 00:00:11 | 1 |
| Jorge Alberto Rosas Hernández | 0.02% | 00:00:11 | 1 |
| José Manuel Chiñas Jiménez | 0.02% | 00:00:11 | 1 |
| Ángel Gallegos Ruíz | 0.04% | 00:00:20 | 1 |
| La Noticia y el Comentario | 6.77% | 00:50:59 | 14 |
| Leslie Jiménez Valencia | 0.27% | 00:02:03 | 1 |
| Dulce Alejandra García Morlan | 0.27% | 00:02:03 | 1 |
| Sergio Bello Guerra | 0.52% | 00:03:55 | 2 |
| José Antonio Hernández Fraguas | 1.98% | 00:14:57 | 3 |
| Oswaldo García Jarquín | 0.43% | 00:03:14 | 2 |
| Hugo Jarquín | 0.27% | 00:02:03 | 1 |
| Rogelio Juárez García | 0.52% | 00:03:53 | 1 |
| Bárbara García Chávez | 0.13% | 00:01:00 | 1 |
| Raúl Cruz González | 1.40% | 00:10:35 | 1 |

Informe General de Concejales a los Ayuntamientos

Del 29 de marzo al 2 de mayo de 2016

PROGRAMA NOTICIOSO POR ACTORES POLÍTICOS

RADIO



| PROGRAMA NOTICIOSO | PORCENTAJE (TIEMPO) | TIEMPO | MENCIONES |
|--|---------------------|-----------------|-----------|
| Armando Rodríguez Mijangos | 0.96% | 00:07:16 | 1 |
| La Voz de la Noticia (Pochutla) | 4.53% | 00:34:09 | 48 |
| Roberto Salinas López | 0.59% | 00:04:26 | 6 |
| Alfonso Carrasco Gómez | 0.14% | 00:01:05 | 3 |
| Olegario Giral López | 0.17% | 00:01:18 | 1 |
| Víctor Cruz Vázquez | 0.83% | 00:06:17 | 5 |
| Proceso Salinas | 0.15% | 00:01:06 | 2 |
| José Hernández Cárdenas | 0.53% | 00:04:01 | 3 |
| José Luis Aquino Pineda | 0.04% | 00:00:19 | 1 |
| Feliciano Cruz Martínez | 0.32% | 00:02:23 | 4 |
| Floriberto Vásquez Ruíz | 0.24% | 00:01:49 | 3 |
| Juan Galguera Aparicio | 0.09% | 00:00:42 | 1 |
| Enriqueta Avendaño | 0.09% | 00:00:42 | 1 |
| Carolina Aparicio Sánchez | 0.28% | 00:02:06 | 4 |
| Guillermo Lavariega Cárdenas | 0.19% | 00:01:27 | 2 |
| Felipe de Jesús Matus Guendulain | 0.04% | 00:00:19 | 1 |
| Betsy Aragón Cervantes | 0.24% | 00:01:50 | 5 |
| Hugo Castrejón Martínez | 0.27% | 00:02:00 | 2 |
| Jesús Leyva | 0.04% | 00:00:19 | 1 |
| Stuart Hernández García | 0.19% | 00:01:25 | 1 |
| Alejandro López Jarquín | 0.04% | 00:00:16 | 1 |
| Laureano Ambrosio Ruíz | 0.04% | 00:00:19 | 1 |
| LAS NOTICIAS DE LAS OCHO | 0.05% | 00:00:24 | 1 |
| Víctor Hugo Espíndola | 0.05% | 00:00:24 | 1 |
| Libre Expresión (Huajuapán) | 0.75% | 00:05:40 | 6 |
| José Antonio Hernández Fraguas | 0.40% | 00:03:00 | 1 |
| Nancy Ramírez Sandoval | 0.08% | 00:00:35 | 1 |
| Javier Martín Villagómez Herrera | 0.08% | 00:00:35 | 1 |
| Joel Bernardo Zamora Montes | 0.08% | 00:00:35 | 1 |
| Óscar Mejía Bravo | 0.08% | 00:00:35 | 1 |
| Eduardo Jaime Silva Hernández | 0.04% | 00:00:20 | 1 |
| Matutino Radorama | 4.86% | 00:36:37 | 16 |
| Leslie Jiménez Valencia | 0.23% | 00:01:45 | 1 |
| Dulce Alejandra García Morlan | 0.23% | 00:01:45 | 1 |
| Sergio Bello Guerra | 0.93% | 00:07:01 | 4 |
| Dante Montaña Montero | 0.68% | 00:05:06 | 1 |
| Modesta Ortiz Venancio | 0.23% | 00:01:45 | 1 |
| José Antonio Hernández Fraguas | 0.15% | 00:01:06 | 1 |
| Lenin López Nelio | 0.79% | 00:05:56 | 3 |
| Hugo Jarquín | 0.23% | 00:01:45 | 1 |
| Rogelio Juárez García | 0.30% | 00:02:15 | 1 |
| Salvador González Ilescas | 0.79% | 00:05:57 | 1 |
| Alejandro López Jarquín | 0.30% | 00:02:16 | 1 |
| MD Noticias (Pto. Escondido) | 8.19% | 01:01:43 | 50 |
| Roberto Salinas López | 0.09% | 00:00:40 | 1 |
| Olegario Giral López | 0.06% | 00:00:29 | 1 |
| Víctor Cruz Vázquez | 0.61% | 00:04:34 | 6 |
| Proceso Salinas | 0.13% | 00:01:00 | 1 |

Informe General de Concejales a los Ayuntamientos

Del 29 de marzo al 2 de mayo de 2016

PROGRAMA NOTICIOSO POR ACTORES POLÍTICOS RADIO



| PROGRAMA NOTICIOSO | PORCENTAJE (TIEMPO) | TIEMPO | MENCIONES |
|----------------------------------|---------------------|-----------------|-----------|
| José Hernández Cárdenas | 0.08% | 00:00:34 | 1 |
| José Antonio Hernández Fraguas | 0.96% | 00:07:12 | 3 |
| José Luis Aquino Pineda | 1.00% | 00:07:32 | 4 |
| Fredy Gil Pineda Gopar | 0.08% | 00:00:37 | 3 |
| Hugo Jarquín | 0.94% | 00:07:05 | 3 |
| Feliciano Cruz Martínez | 0.03% | 00:00:13 | 1 |
| Juan Galguera Aparicio | 0.03% | 00:00:13 | 1 |
| Carolina Aparicio Sánchez | 0.42% | 00:03:11 | 5 |
| Guillermo Lavariega Cárdenas | 0.05% | 00:00:22 | 1 |
| Betsy Aragón Cervantes | 0.78% | 00:05:53 | 6 |
| Gabriel Cerón | 1.81% | 00:13:40 | 5 |
| Hugo Castrejón Martínez | 0.24% | 00:01:48 | 1 |
| Stuart Hernández García | 0.27% | 00:02:03 | 2 |
| Leonel García | 0.04% | 00:00:16 | 1 |
| Ricardo Pacheco Jarquín | 0.20% | 00:01:32 | 2 |
| Juan José Galguera García | 0.13% | 00:00:58 | 1 |
| Laureano Ambrosio Ruíz | 0.25% | 00:01:51 | 1 |
| Metrópolis | 10.65% | 01:20:17 | 23 |
| Pablo Arnaud Carreño | 5.15% | 00:38:49 | 4 |
| Sergio Bello Guerra | 0.38% | 00:02:54 | 2 |
| Dante Montaña Montero | 0.13% | 00:01:00 | 1 |
| José Antonio Hernández Fraguas | 0.72% | 00:05:26 | 3 |
| Fredy Gil Pineda Gopar | 0.22% | 00:01:40 | 1 |
| Wilfrido Mejía Juárez | 0.11% | 00:00:49 | 1 |
| Salvador González Ilescas | 0.03% | 00:00:13 | 1 |
| Adán López Santiago | 2.26% | 00:17:00 | 2 |
| Alejandro López Jarquín | 1.11% | 00:08:21 | 3 |
| Octavio Ruíz Ramírez | 0.29% | 00:02:12 | 2 |
| José Manuel Chiñas Jiménez | 0.06% | 00:00:29 | 1 |
| Jorge Morales Alducín | 0.06% | 00:00:29 | 1 |
| Sandra Beatriz Zavaleta Herrera | 0.12% | 00:00:55 | 1 |
| Micrófono Abierto (Putla) | 0.03% | 00:00:13 | 1 |
| Alejandro López Jarquín | 0.03% | 00:00:13 | 1 |
| Noti Ángel (Pto. Ángel) | 0.96% | 00:07:15 | 2 |
| Víctor Cruz Vázquez | 0.96% | 00:07:15 | 2 |
| Noticiero 97.7 | 3.56% | 00:26:50 | 14 |
| Dante Montaña Montero | 0.25% | 00:01:52 | 2 |
| José Antonio Hernández Fraguas | 0.23% | 00:01:42 | 2 |
| Fredy Gil Pineda Gopar | 1.14% | 00:08:35 | 4 |
| Hugo Jarquín | 0.05% | 00:00:24 | 1 |
| Wilfrido Mejía Juárez | 0.06% | 00:00:28 | 1 |
| Salvador González Ilescas | 1.73% | 00:13:04 | 3 |
| Carolina Aparicio Sánchez | 0.10% | 00:00:45 | 1 |
| Oro (Huatulco) | 3.30% | 00:24:53 | 11 |
| Sergio Bello Guerra | 0.09% | 00:00:42 | 1 |
| José Antonio Hernández Fraguas | 0.02% | 00:00:10 | 1 |
| Fredy Gil Pineda Gopar | 1.94% | 00:14:35 | 3 |
| Adán López Santiago | 0.86% | 00:06:29 | 1 |

Informe General de Concejales a los Ayuntamientos

Del 29 de marzo al 2 de mayo de 2016

PROGRAMA NOTICIOSO POR ACTORES POLÍTICOS

RADIO



| PROGRAMA NOTICIOSO | PORCENTAJE (TIEMPO) | TIEMPO | MENCIONES |
|---|---------------------|-----------------|-----------|
| Martín Rosado | 0.02% | 00:00:10 | 1 |
| Raúl Cruz González | 0.02% | 00:00:10 | 1 |
| Fredy Rosado López | 0.35% | 00:02:37 | 3 |
| Oro Noticias | 6.99% | 00:52:42 | 18 |
| Dulce Alejandra García Morlan | 0.79% | 00:05:55 | 1 |
| Sergio Bello Guerra | 0.04% | 00:00:18 | 1 |
| José Antonio Hernández Fraguas | 0.02% | 00:00:11 | 1 |
| Fredy Gil Pineda Gopar | 4.93% | 00:37:07 | 6 |
| Adán López Santiago | 0.75% | 00:05:38 | 1 |
| Martín Rosado | 0.08% | 00:00:34 | 2 |
| Raúl Cruz González | 0.08% | 00:00:34 | 2 |
| Fredy Rosado López | 0.07% | 00:00:31 | 1 |
| Alejandro López Jarquín | 0.22% | 00:01:40 | 2 |
| Francisco Ángel Maldonado Martínez | 0.03% | 00:00:14 | 1 |
| ORP Noticias (Tuxtepec) | 4.99% | 00:37:38 | 7 |
| José Antonio Hernández Fraguas | 0.21% | 00:01:35 | 1 |
| Fredy Gil Pineda Gopar | 0.19% | 00:01:26 | 1 |
| Ulises Soto Martínez | 4.47% | 00:33:40 | 4 |
| Ariana Onufrios Osorio | 0.13% | 00:00:57 | 1 |
| PE Enlace (Pto. Escondido) | 0.35% | 00:02:39 | 2 |
| Fredy Gil Pineda Gopar | 0.15% | 00:01:10 | 1 |
| Hugo Jarquín | 0.20% | 00:01:29 | 1 |
| Política 360 | 2.66% | 00:20:03 | 7 |
| Sergio Bello Guerra | 0.13% | 00:01:00 | 1 |
| José Antonio Hernández Fraguas | 0.39% | 00:02:56 | 1 |
| Lenin López Nelio | 1.82% | 00:13:42 | 4 |
| Hugo Jarquín | 0.32% | 00:02:25 | 1 |
| Primer Contacto (Huajuapán) | 2.42% | 00:18:15 | 30 |
| Sergio Bello Guerra | 0.04% | 00:00:19 | 2 |
| Nancy Ramírez Sandoval | 0.01% | 00:00:05 | 1 |
| Javier Martín Villagómez Herrera | 0.28% | 00:02:06 | 3 |
| Joel Bernardo Zamora Montes | 0.01% | 00:00:05 | 1 |
| Óscar Mejía Bravo | 0.01% | 00:00:05 | 1 |
| Fredy Gil Pineda Gopar | 0.50% | 00:03:48 | 3 |
| Marco Antonio Cabello Mares | 0.06% | 00:00:25 | 1 |
| José Luis Ramírez Alverdín | 0.27% | 00:02:01 | 3 |
| Hita Ortiz Silva | 0.12% | 00:00:56 | 2 |
| Luis Mario González Cantoral | 0.26% | 00:01:56 | 3 |
| Víctor Hugo Espíndola | 0.28% | 00:02:08 | 3 |
| Martín Aguirre Ramírez | 0.19% | 00:01:26 | 2 |
| Eduardo Jaime Silva Hernández | 0.36% | 00:02:43 | 4 |
| Alejandro López Jarquín | 0.03% | 00:00:12 | 1 |
| Puerto Ángel Informativo 360 (Pto. Ángel). | 0.81% | 00:06:08 | 7 |
| Sergio Bello Guerra | 0.02% | 00:00:10 | 1 |

Informe General de Concejales a los Ayuntamientos

Del 29 de marzo al 2 de mayo de 2016

PROGRAMA NOTICIOSO POR ACTORES POLÍTICOS RADIO



| PROGRAMA NOTICIOSO | PORCENTAJE (TIEMPO) | TIEMPO | MENCIONES |
|--------------------------|---------------------|-----------------|------------|
| Fredy Gil Pineda Gopar | 0.54% | 00:04:03 | 4 |
| Hugo Castrejón Martínez | 0.18% | 00:01:20 | 1 |
| Fredy Rosado López | 0.08% | 00:00:35 | 1 |
| Resonancias radio | 0.89% | 00:06:42 | 4 |
| Hugo Jarquín | 0.30% | 00:02:14 | 2 |
| Alejandro López Jarquín | 0.05% | 00:00:24 | 1 |
| Arsenio Mejía García | 0.54% | 00:04:04 | 1 |
| TOTAL GENERAL | 100% | 12:33:37 | 517 |

Informe General de Concejales a los Ayuntamientos

Del 29 de marzo al 2 de mayo de 2016

PROGRAMA NOTICIOSO POR **ACTORES POLÍTICOS**
TELEVISIÓN



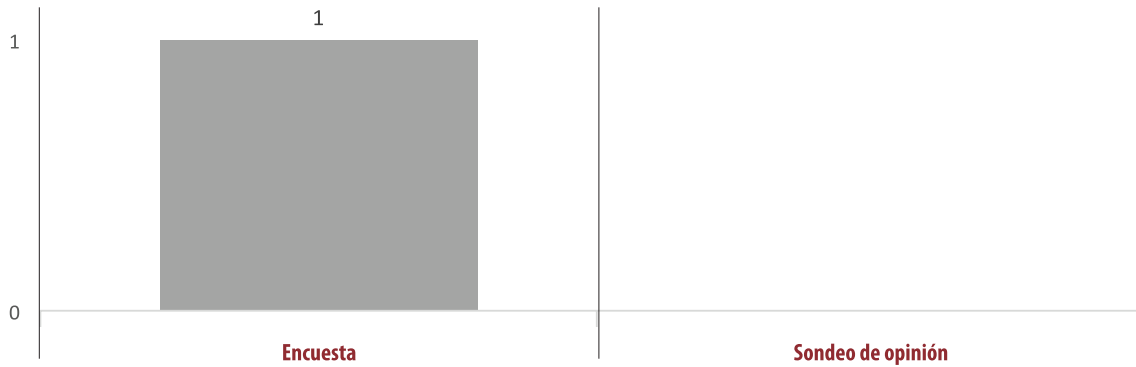
EN ESTA VARIABLE NO SE REGISTRÓ TIEMPO O MENCIÓN PARA NINGÚN ACTOR POLÍTICO EN TELEVISIÓN.

ENCUESTA Y SONDEO DE OPINIÓN

Informe General de Concejales a los Ayuntamientos

Del 29 de marzo al 2 de mayo de 2016

ENCUESTA Y SONDEO DE OPINIÓN



08 de abril de 2016

El precandidato a la presidencia municipal de Santa Cruz Xoxocotlán, Alejandro López Jarquín, indicó que entre 4 precandidatos obtuvo el 70% de votos a favor, además de ser colocado por la encuesta de preferencia electoral realizada del 25 al 27 de marzo, como el candidato más competitivo por la coalición que representa.

| FECHA | TIPO | ESPACIO NOTICIOSO | NOTICIERO | EMPRESA ENCUESTADORA | VITRINA | MONITOREO |
|----------|----------|-------------------|----------------------|----------------------|---------|-----------|
| 08/04/16 | Encuesta | Oaxaca de Juárez | Matutino Radorama | SIN REGISTRO | No | Radio |

ANEXOS

Informe General de Concejales a los Ayuntamientos

Del 29 de marzo al 2 de mayo de 2016

Estaciones de Radio y Canales de Televisión del Catálogo del INE objeto del monitoreo

| Siglas | Frecuencia / Canal | Nombre de la estación | Tipo de emisora | Cuenta con espacio noticioso |
|-----------|--------------------|--|-----------------|------------------------------|
| XHCA-FM | 103.9 Mhz. | Azul Estéreo | FM | Sí |
| XEPX-AM | 650 Khz. | Radio Fórmula | Migración AM-FM | Sí |
| XHEPX-FM | 99.9 Mhz | | | |
| XEGLO-AM | 780 Khz. | La Voz de la Sierra de Juárez | AM | No |
| XHOU-FM | 105.3 Mhz. | Sensación Estéreo | FM | Sí |
| XHAH-FM | 90.1 Mhz. | Ke Buena | FM | No |
| XHTEKA-FM | 91.7 Mhz. | Radio TK | FM | No |
| XHCORO-FM | 98.7 Mhz. | Ke Buena | FM | No |
| XHOJF-FM | 92.1 Mhz. | S/D | FM | No |
| KEYG-AM | 660 Khz. | La Consentida | Migración AM-FM | No |
| XHYG-FM | 90.5 Mhz. | | | |
| XHTFM-FM | 107.9 Mhz. | Radio Nandia | FM | No |
| XHNR-FM | 98.5 Mhz. | Exa FM | FM | Sí |
| XHOCA-FM | 89.7 Mhz. | La Grande de Oaxaca | FM | Sí |
| XHOQ-FM | 100.1 Mhz. | La Poderosa | FM | Sí |
| XHAX-FM | 93.7 Mhz. | XEAX | FM | Sí |
| XHCE-FM | 95.7 Mhz. | Radio Hit, Ke Buena | FM | Sí |
| XEIU-AM | 105.7 Mhz. | Amor | Combo | Sí |
| XHIU-FM | | | | |
| XEOA-AM | 570 Khz. | OA Radio Mexicana | Migración AM-FM | Sí |
| XHEOA-FM | 94.9 Mhz. | | | |
| XHYN-FM | 102.9 Mhz. | Los 40 principales | FM | No |
| XHZB-FM | 101.7 Mhz. | Radio Oro la Tremenda | FM | Sí |
| XEACC-AM | 870 Khz. | Radio Fórmula | Migración AM-FM | No |
| XHACC-FM | 93.3 Mhz. | | | |
| XHEDO-FM | 94.1 Mhz. | Estéreo Esmeralda | FM | Sí |
| XEPOR-AM | 740 Khz. | La Explosiva | Migración AM-FM | Sí |
| XHPOR-FM | 98.7 Mhz. | | | |
| XEHL-AM | 550 Khz. | Los 40 principales | Combo | No |
| XHLL-FM | 97.1 Mhz. | | | |
| XHSCO-FM | 96.3 Mhz. | Estéreo Istmo | FM | Sí |
| XHRCV-FM | 107.9 Mhz. | Radio Candela | FM | No |
| XHUH-FM | 96.9 Mhz. | La Consentida | FM | Sí |
| XHXP-FM | 106.5 Mhz. | La Súper Buena | FM | Sí |
| XEOJN-AM | 950 Khz. | La Voz de Chinantla | AM | No |
| XHSPP-FM | 102.3 Mhz. | Radical 102.3 | FM | Sí |
| XHRPO-FM | 97.7 Mhz. | La Ley 710 | FM | Sí |
| XEKC-AM | 1460 Khz. | Planeta 100.9 | Combo | Sí |
| XHKC-FM | 100.9 Mhz. | | | |
| XETLA-AM | 930 Khz. | La Voz de la Mixteca | AM | No |
| XHTLX-FM | 100.5 Mhz. | La Poderosa | FM | Sí |
| XHUAT-FM | 103.1 Mhz. | Estéreo Huatulco | FM | Sí |
| XHJP-FM | 107.9 Mhz. | MIXE | FM | No |
| XEJAM-AM | 1260 Khz. | La Voz de la Costa Chica | AM | No |
| XHPNX-FM | 98.1 Mhz. | Radio Costa | FM | No |
| XHKZ-FM | 98.1 Mhz. | KZ La Voz del Istmo | FM | No |
| XHZAA-FM | 96.3 Mhz. | La Voz del Pueblo que despierta y se levanta | FM | No |
| XHCHT-FM | 90.1 Mhz. | Oaxaca Radio | Retransmite | Sí |
| XHHPL-FM | 91.9 Mhz. | Oaxaca Radio | Retransmite | Sí |
| XHUUAU-FM | 97.3 Mhz. | Oaxaca Radio | Retransmite | Sí |
| XHLAB-FM | 100.9 Mhz. | Oaxaca Radio | Retransmite | Sí |
| XHMAJ-FM | 100.9 Mhz. | Oaxaca Radio | Retransmite | Sí |
| XHMPD-FM | 90.9 Mhz. | Oaxaca Radio | Retransmite | Sí |
| XHCMA-FM | 91.5 Mhz. | Oaxaca Radio | Retransmite | Sí |
| XHOAX-FM | 96.9 Mhz. | Oaxaca Radio | Retransmite | Sí |
| XHPLH-FM | 91.7 Mhz. | Oaxaca Radio | Retransmite | Sí |
| XHPES-FM | 105.9 Mhz. | Oaxaca Radio | Retransmite | Sí |
| XHPUV-FM | 92.1 Mhz. | Oaxaca Radio | Retransmite | Sí |

| | | | | |
|------------|------------|-------------------------------------|---------------------------|----|
| XHSLC-FM | 92.9 Mhz. | Oaxaca Radio | Retransmite | Sí |
| XHSFJ-FM | 103.9 Mhz. | Oaxaca Radio | Retransmite | Sí |
| XHJBC-FM | 89.3 Mhz. | Oaxaca Radio | Retransmite | Sí |
| XHSBC-FM | 88.9 Mhz. | Oaxaca Radio | Retransmite | Sí |
| XHJBT-FM | 102.7 Mhz. | Oaxaca Radio | Retransmite | Sí |
| XHSJB-FM | 95.3 Mhz. | Oaxaca Radio | Retransmite | Sí |
| XHSPH-FM | 96.7 Mhz. | Oaxaca Radio | Retransmite | Sí |
| XHPED-FM | 107.9 Mhz. | Oaxaca Radio | Retransmite | Sí |
| XHSAJ-FM | 99.3 Mhz. | Oaxaca Radio | Retransmite | Sí |
| XHSMJ-FM | 89.7 Mhz. | Oaxaca Radio | Retransmite | Sí |
| XHSMT-FM | 99.5 Mhz. | Oaxaca Radio | Retransmite | Sí |
| XHSTH-FM | 94.5 Mhz. | Oaxaca Radio | Retransmite | Sí |
| XHSTC-FM | 107.5 Mhz. | Oaxaca Radio | Retransmite | Sí |
| XHSJO-FM | 101.1 Mhz. | Oaxaca Radio | Retransmite | Sí |
| XHSPN-FM | 97.3 Mhz. | Oaxaca Radio | Retransmite | Sí |
| XHCRR-FM | 92.9 Mhz. | Oaxaca Radio | Retransmite | Sí |
| XHTFO-FM | 94.3 Mhz. | Oaxaca Radio | Retransmite | Sí |
| XHPEP-FM | 104.1 Mhz. | Oaxaca Radio | Retransmite | Sí |
| XHTLJ-FM | 88.9 Mhz. | Oaxaca Radio | Retransmite | Sí |
| XHVTM-FM | 102.5 Mhz. | Oaxaca Radio | Retransmite | Sí |
| XHVSE-FM | 93.3 Mhz. | Oaxaca Radio | Retransmite | Sí |
| XHRIG-FM | 107.9 Mhz. | Oaxaca Radio | Retransmite | Sí |
| XHBO-TV | 4 | Tele Tres (Ya no existe) | Incluye par Digital (TDT) | No |
| XHBO-TDT | 32 | | | |
| XHHLO-TV | 5 (-) | Canal de las Estrellas (Repetidora) | Incluye par Digital (TDT) | No |
| XHHLO-TDT | 31 | | Retransmite | |
| XHMIO-TV | 2 (-) | Canal de las Estrellas | Incluye par Digital (TDT) | No |
| XHMIO-TDT | 39 | | Retransmite | |
| XHBN-TV | 7 (+) | Canal de las Estrellas | Incluye par Digital (TDT) | No |
| XHBN-TDT | 29 | | Retransmite | |
| XHPAO-TV | 9 | Canal de las Estrellas | Incluye par Digital (TDT) | No |
| XHPAO-TDT | 21 | | Retransmite | |
| XHPAT-TV | 11 (-) | Canal de las Estrellas | Incluye par Digital (TDT) | No |
| XHPAT-TDT | 38 | | Retransmite" | |
| XHPET-TV | 2 (+) | Canal de las Estrellas | Incluye par Digital (TDT) | No |
| XHPET-TDT | 31 | | Retransmite | |
| XHPNO-TV | 11 | Canal de las Estrellas | Incluye par Digital (TDT) | No |
| XHPNO-TDT | 32 | | Retransmite | |
| XHHHN-TV | 2 | Canal 5 (Repetidora) | Incluye par Digital (TDT) | No |
| XHHHN-TDT | 39 | | Retransmite | |
| XHOXO-TV | 5 | Canal 5 | Incluye par Digital (TDT) | Sí |
| XHOXO-TDT | 34 | | Retransmite | |
| XHPIX-TV | 4 | Canal 5 | Incluye par Digital (TDT) | No |
| XHPIX-TDT | 34 | | Retransmite | |
| XHIH-TV | 5 | Canal 5 | Incluye par Digital (TDT) | No |
| XHIH-TDT | 35 | | Retransmite | |
| XHHDL-TV | 7 | Azteca 7 | Incluye par Digital (TDT) | No |
| XHHDL-TDT | 29 | | Retransmite | |
| XHDG-TV | 11 (+) | Azteca 7 | Incluye par Digital (TDT) | Sí |
| XHDG-TDT | 26 | | Retransmite | |
| XHPSO-TV | 4 | Azteca 7 | Incluye par Digital (TDT) | No |
| XHPSO-TDT | 30 | | Retransmite | |
| XHPCE-TV | 7 (-) | Azteca 7 | Incluye par Digital (TDT) | No |
| XHPCE-TDT | 33 | | Retransmite | |
| XHJN-TV | 9 (+) | Azteca 13 | Incluye par Digital (TDT) | No |
| XHJN-TDT | 33 | | Retransmite | |
| XHIG-TV | 12 | Azteca 13 | Incluye par Digital (TDT) | No |
| XHIG-TDT | 25 | | Retransmite | |
| XHOXX-TV | 13 | Azteca 13 | Incluye par Digital (TDT) | Sí |
| XHOXX-TDT | 27 | | Retransmite | |
| XHJP-TV | 11 | Azteca 13 | Incluye par Digital (TDT) | No |
| XHJP-TDT | 23 | | Retransmite | |
| XHSCO-TV | 7 | Azteca 13 | Incluye par Digital (TDT) | No |
| XHSCO-TDT | 46 | | Retransmite | |
| XHSMT-TV | 11 | Azteca 13 | Incluye par Digital (TDT) | No |
| XHSMT-TDT | 48 | | Retransmite | |
| XHINC-TV | 8 | Azteca 13 | Incluye par Digital (TDT) | No |
| XHINC-TDT | 24 | | Retransmite | |
| XHOPOA-TV | 2 (+) | S/D | Incluye par Digital (TDT) | No |
| XHOPOA-TDT | 35 | | | |
| XHAPF-TV | 2 | Oaxaca TV | Incluye par Digital (TDT) | No |
| XHAPF-TDT | 21 | | Retransmite | |

| | | | | |
|-----------|----|-----------|---------------------------|----|
| XHNNT-TV | 9 | Oaxaca TV | Retransmite | Sí |
| XHCPO-TV | 9 | Oaxaca TV | Retransmite | Sí |
| XHCRP-TV | 9 | Oaxaca TV | Retransmite | Sí |
| XHUJZ-TV | 2 | Oaxaca TV | Retransmite | Sí |
| XHJZA-TV | 2 | Oaxaca TV | Retransmite | Sí |
| XHLBA-TV | 2 | Oaxaca TV | Retransmite | Sí |
| XHAOX-TV | 9 | Oaxaca TV | Incluye par Digital (TDT) | Sí |
| XHAOX-TDT | 36 | | Retransmite | |
| XHSGX-TV | 13 | Oaxaca TV | Incluye par Digital (TDT) | Sí |
| XHSGX-TDT | 28 | | Retransmite | |
| XHJBH-TV | 4 | Oaxaca TV | Retransmite | Sí |
| XHJBT-TV | 2 | Oaxaca TV | Retransmite | Sí |
| XHJCE-TV | 9 | Oaxaca TV | Retransmite | Sí |
| XHSDP-TV | 9 | Oaxaca TV | Incluye par Digital (TDT) | Sí |
| XHSDP-TDT | 22 | | Retransmite | |
| XHSPT-TV | 2 | Oaxaca TV | Incluye par Digital (TDT) | Sí |
| XHSPT-TDT | 22 | | Retransmite | |
| XHSST-TV | 7 | Oaxaca TV | Retransmite | Sí |
| XHSCJ-TV | 2 | Oaxaca TV | Incluye par Digital (TDT) | Sí |
| XHSCJ-TDT | 27 | | Retransmite | |
| XHSMI-TV | 2 | Oaxaca TV | Incluye par Digital (TDT) | Sí |
| XHSMI-TDT | 23 | | Retransmite | |
| XHSJP-TV | 9 | Oaxaca TV | Retransmite | Sí |
| XHSXL-TV | 9 | Oaxaca TV | Incluye par Digital (TDT) | Sí |
| XHSXL-TDT | 22 | | Retransmite | |
| XHPOX-TV | 5 | Oaxaca TV | Incluye par Digital (TDT) | Sí |
| XHPOX-TDT | 40 | | Retransmite | |
| XHNEA-TV | 4 | Oaxaca TV | Incluye par Digital (TDT) | Sí |
| XHNEA-TDT | 22 | | Retransmite | |
| XHTLO-TV | 9 | Oaxaca TV | Incluye par Digital (TDT) | Sí |
| XHTLO-TDT | 21 | | Retransmite | |

Informe General de Concejales a los Ayuntamientos

Del 29 de marzo al 2 de mayo de 2016

BASE DE DATOS CD

