

INFORME GENERAL

Monitoreo General de Espacios Noticiosos en Radio y Televisión para los cargos de **CONCEJALES A LOS AYUNTAMIENTOS**

Periodo de Intercampaña

Fecha: 14 al 28 de marzo de 2016

PROCESO ELECTORAL ORDINARIO 2015-2016



INFORME GENERAL que presenta la empresa MASS Comunicación al Instituto Estatal Electoral y de Participación Ciudadana de Oaxaca en materia de **Monitoreo Semanal de Espacios Noticiosos en Radio y Televisión para los cargos de Concejales a los Ayuntamientos** durante el Proceso Electoral Ordinario 2015-2016. Periodo del 14 al 28 de marzo del 2016. El presente informe corresponde al análisis de las estaciones de radio y canales de televisión que se ubican en el Estado de Oaxaca.

ieepco.monitoreoelectoral.com

ÍNDICE

RESULTADOS GENERALES

Consideraciones Generales	5
---------------------------	---

Análisis General

Tiempo Total en Espacios Noticiosos por Partidos Políticos y Coaliciones y por Actores Políticos. Radio y Televisión	8
Espacio Noticioso por Partidos Políticos. Radio y Televisión	9
Espacio Noticioso por Actores Políticos. Radio y Televisión	10
Tiempo por Partidos Políticos y Coaliciones. Radio	11
Tiempo por Partidos Políticos y Coaliciones. Televisión	13
Tiempo por Actores Políticos. Radio	14
Tiempo por Actores Políticos. Televisión	17

Análisis por Variables

Género Periodístico por Partidos Políticos y Coaliciones. Radio	19
Género Periodístico por Partidos Políticos y Coaliciones. Televisión	23
Género Periodístico por Actores Políticos. Radio	25
Género Periodístico por Actores Políticos. Televisión	32
Valoración de la Información por Partidos Políticos y Coaliciones. Radio	33
Valoración de la Información por Partidos Políticos y Coaliciones. Televisión	38
Valoración de la Información por Actores Políticos. Radio	40
Valoración de la Información por Actores Políticos. Televisión	47

Recursos Técnicos por Partidos Políticos y Coaliciones. Radio	48
Recursos Técnicos por Partidos Políticos y Coaliciones. Televisión	52
Recursos Técnicos por Actores Políticos. Radio	54
Recursos Técnicos por Actores Políticos. Televisión	60
Importancia de las noticias. Jerarquización por Partidos Políticos y Coaliciones. Radio	61
Importancia de las noticias. Jerarquización por Partidos Políticos y Coaliciones. Televisión	63
Importancia de las noticias. Jerarquización por Actores políticos. Radio	64
Importancia de las noticias. Jerarquización por Actores políticos. Televisión	68
Importancia de las noticias. Segmento de tiempo. Partidos Políticos y Coaliciones. Radio	69
Importancia de las noticias. Segmento de tiempo. Partidos Políticos y Coaliciones. Televisión	72
Importancia de las noticias. Segmento de tiempo. Actores políticos. Radio	74
Importancia de las noticias. Segmento de tiempo. Actores políticos. Televisión	78
Información por Género por Actores Políticos. Radio	79
Información por Género por Actores Políticos. Televisión	85
Programa Noticioso por Partidos Políticos y Coaliciones. Radio	86
Programa Noticioso por Partidos políticos y Coaliciones. Televisión	90
Programa Noticioso por Actores Políticos. Radio	91
Programa Noticioso por Actores Políticos. Televisión	96
Anexos	
Estaciones de Radio y Canales de Televisión del Catálogo del INE objeto del monitoreo	98
Base de datos en CD	101

CONSIDERACIONES GENERALES

- El presente informe corresponde al monitoreo del periodo de interprecampaña de precandidatos y precandidatas a concejales, en espacios noticiosos de radio y televisión que se di-funden en el estado de Oaxaca, respecto al Proceso Electoral Ordinario (PEO) 2015-2016, que comprende del 14 al 28 de marzo.
- Se revisaron y analizaron un total de 946 horas de radio y televisión en todo el estado durante este periodo.
- El tiempo total de espacios noticiosos en radio y televisión dedicado a partidos políticos, coa-liciones y actores políticos, fue de 12 horas, 11 minutos, 41 segundos, y 342 menciones.
- 11 horas, 55 minutos, 20 segundos fueron de radio, con 337 menciones; y 16 minutos, 21 segun-dos de televisión con 5 menciones.
- El partido político con mayor presencia en radio fue el PRI, con 2 horas, 20 minutos , 5 segun-dos y 53 menciones.
- Claudio Armando Ruiz Solana fue actor político con mayor tiempo en espacios noticiosos de radio, con 1 hora, 13 minutos, 13 segundos y 11 menciones; quien contiene a la candidatura por la alcaldía del municipio de Oaxaca de Juárez por el PRI.
- El Partido Renovación Social fue el partido político con más tiempo en espacios noticiosos de televisión y mayor número de menciones, con 8 minutos, 50 segundos y 2 menciones.
- El único actor político con presencia en televisión fue Claudio Armando Ruiz Solana, con 4 minutos y 59 segundos, en el programa Info7.
- El género periodístico más empleado por actores políticos en espacios noticiosos de radio y televisión, fue Entrevista; con un total de 1 hora, 29 minutos, 8 segundos en radio, y 4 minu-tos 59 segundos en televisión.
- Metrópoli fue el espacio noticioso de radio que más tiempo dedicó a un partido político, que fue al PRI con 58 minutos, 47 segundos.

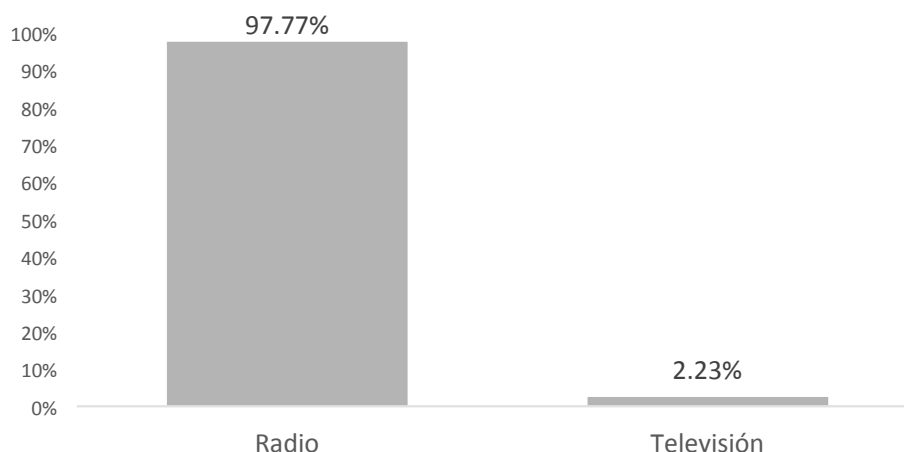
- Noticias CORTV fue el único programa noticioso que registró tiempo y menciones para parti-dos políticos y coaliciones, con 11 minutos, 22 segundos.
- Adiario Radio fue el programa noticioso de radio que más tiempo dedicó a un actor político, con 47 minutos, 55 segundos para Claudio Armando Ruiz Solana.
- Dulce Alejandra García Morlan fue la mujer con más tiempo en espacios noticiosos de radio, con 40 minutos, 14 segundos.
- Cabe mencionar que el nombre de José Antonio Hernández Fraguas registró tiempo y menciones en espacios noticiosos de radio en los últimos 4 días de éste periodo, colocándose como uno de los actores políticos con más menciones.
- En este periodo se registró que los medios de comunicación monitoreados en algunas ocasiones se refieren a la coalición CREO conformada por el PRD-PAN-PT, y en otras mencionan a la coalición CREO conformada sólo por PRD-PAN.
- En este periodo no se registró información en espacios noticiosos de radio y televisión, relacionada con encuestas electorales o sondeos de opinión de los precandidatos y precandidatas a concejales.

ANÁLISIS GENERAL

Informe General de Intercampaña de Concejales a los Ayuntamientos

Del 14 al 28 de marzo de 2016

TIEMPO TOTAL EN ESPACIOS NOTICIOSOS POR **PARTIDOS POLÍTICOS**
y **COALICIONES** y POR **ACTORES POLÍTICOS**
RADIO Y TELEVISIÓN



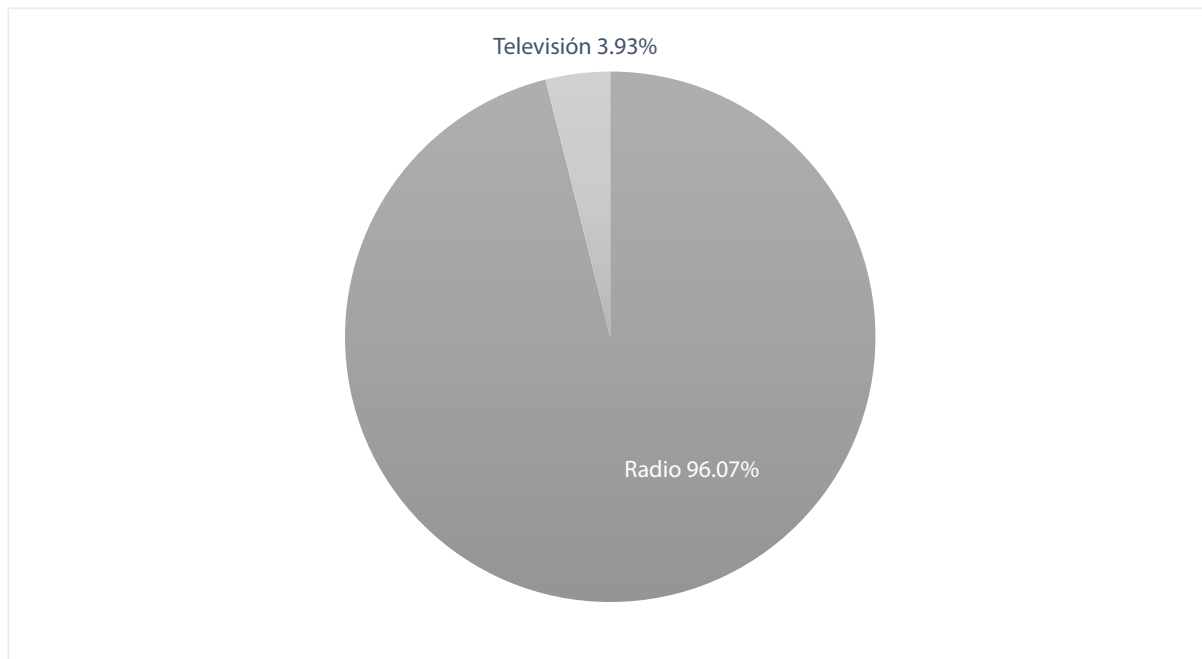
- El tiempo total en espacios noticiosos de radio y televisión dedicado al tema electoral sobre partidos políticos, coaliciones y actores políticos, es de **12 horas, 11 minutos, 41 segundos**, de los cuales 11 horas, 55 minutos, 20 segundos, corresponden a radio; y 16 minutos, 21 segundos a televisión.
- Se registraron un total de **342** menciones de las cuales 337 corresponden a radio y 5 menciones a televisión.

MONITOREO	PORCENTAJE (TIEMPO)	TIEMPO	MENCIONES
Televisión	2.23%	00:16:21	5
Radio	97.77%	11:55:20	337
Total general	100%	12:11:41	342

Informe General de Intercampaña de Concejales a los Ayuntamientos

Del 14 al 28 de marzo de 2016

ESPACIO NOTICIOSO PARTIDOS POLÍTICOS RADIO Y TELEVISIÓN



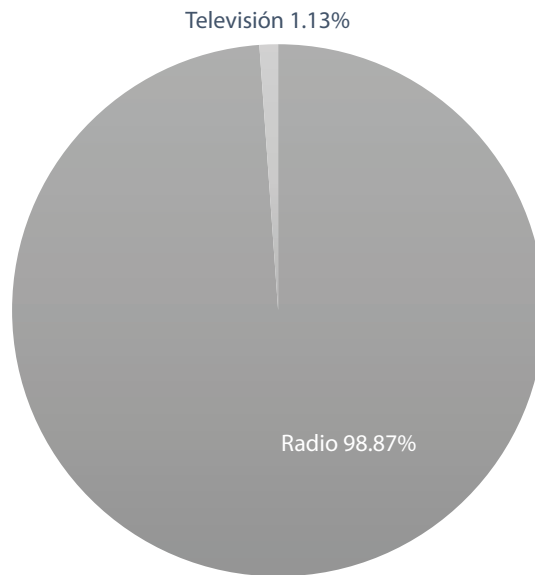
- El tiempo total en espacios noticiosos de radio y televisión dedicado a partidos políticos y coaliciones fue de 4 horas, 49 minutos, 27 segundos, de los cuales **4 horas, 38 minutos, 5 segundos**, corresponden a **radio**; y **11 minutos, 22 segundos a televisión**.
- Se registraron un total de **162** menciones, de las cuales **158** corresponden a radio y **4** a televisión.

MONITOREO	PORCENTAJE (TIEMPO)	TIEMPO	MENCIONES
Radio	96.07%	04:38:05	158
Televisión	3.93%	00:11:22	4
TOTAL GENERAL	100%	04:49:27	162

Informe General de Intercampaña de Concejales a los Ayuntamientos

Del 14 al 28 de marzo de 2016

ESPACIO NOTICIOSO ACTORES POLÍTICOS RADIO Y TELEVISIÓN



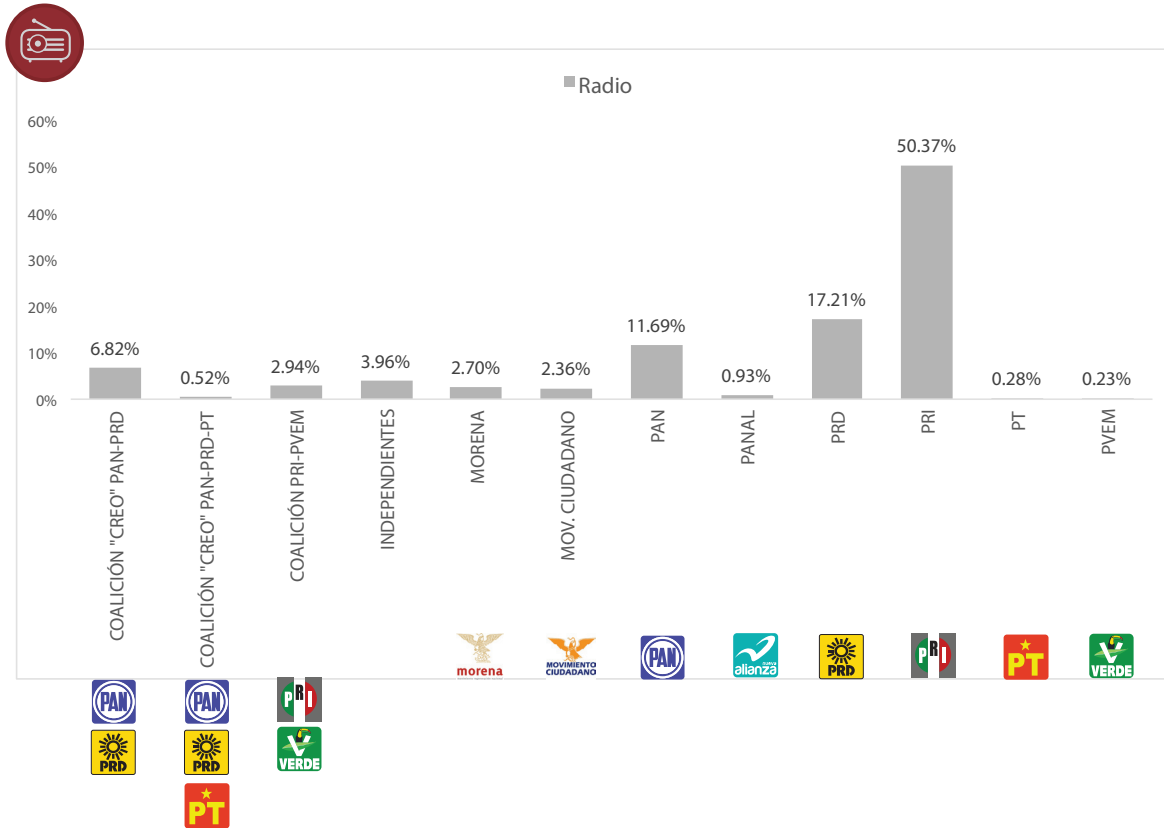
- El tiempo total en espacios noticiosos de radio y televisión dedicado a actores políticos fue de **7 horas, 22 minutos, 14 segundos**; de los cuales **7 horas, 17 minutos, 15 segundos** corresponden a **radio**; y **4 minutos, 59 segundos** a **televisión**.
- Se registraron un total de **180** menciones, de las cuales **179** corresponden a **radio** y **1** a **televisión**.

MONITOREO	PORCENTAJE (TIEMPO)	TIEMPO	MENCIONES
Radio	98.87%	07:17:15	179
Televisión	1.13%	00:04:59	1
TOTAL GENERAL	100%	07:22:14	180

Informe General de Intercampaña de Concejales a los Ayuntamientos

Del 14 al 28 de marzo de 2016

TIEMPO POR PARTIDOS POLÍTICOS y COALICIONES RADIO



- El tiempo total en espacios noticiosos de radio dedicado a partidos políticos y coaliciones fue de 4 horas, 38 minutos, 5 segundos, de los cuales los cinco partidos y coaliciones con más tiempo fueron:
- **PRI** con 2 horas, 20 minutos, 5 segundos; **PRD** con 47 minutos, 51 segundos; **PAN** con 32 minutos, 30 segundos; coalición **CREO PAN-PRD** con 18 minutos, 58 segundos; e **Independientes** con 11 minutos.
- Se registraron un total de **158** menciones, de las cuales los cinco partidos políticos y coaliciones con más menciones fueron:
- 53 corresponden al **PRI**; 29 al **PRD**; 26 al **PAN**; 13 la coalición **CREO PAN-PRD**; y 11 a **Independientes**.
- El partido político con mayor tiempo en radio y número de menciones en espacios noticiosos de radio fue el **PRI** con 2 horas, 20 minutos, 5 segundos y 53 menciones.

Informe General de Intercampaña de Concejales a los Ayuntamientos

Del 14 al 28 de marzo de 2016

TIEMPO POR PARTIDOS POLÍTICOS O COALICIONES RADIO

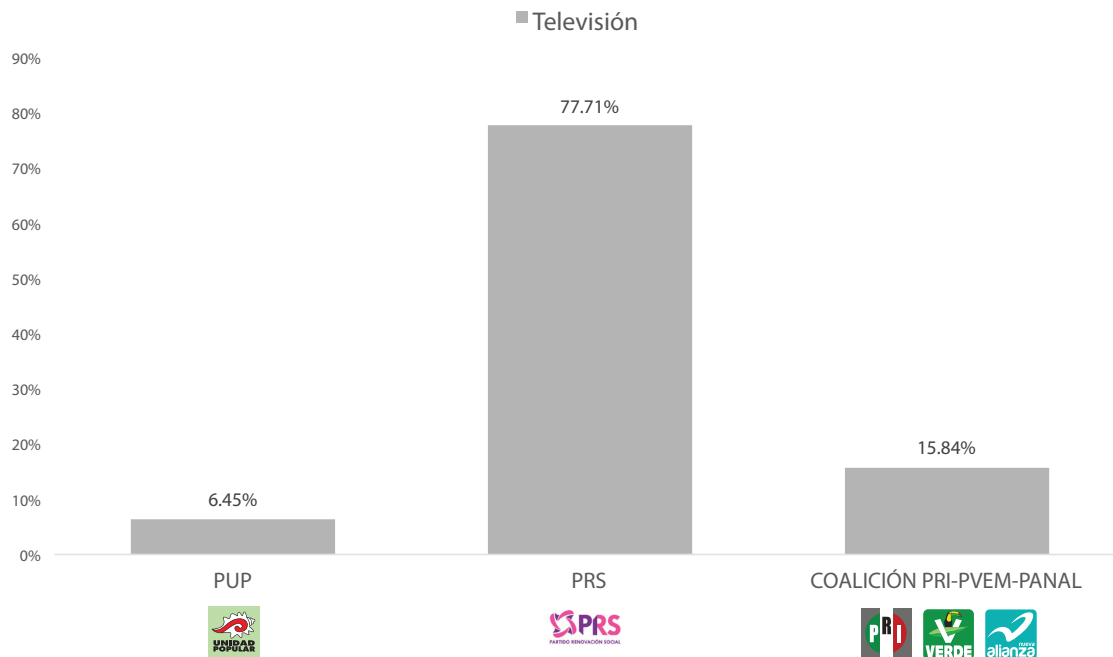


PARTIDO POLÍTICO O COALICIÓN	PORCENTAJE (TIEMPO)	TIEMPO	MENCIONES
COALICIÓN "CREO" PAN-PRD	6.82%	00:18:58	13
COALICIÓN "CREO" PAN-PRD-PT	0.52%	00:01:26	2
COALICIÓN PRI-PVEM	2.94%	00:08:10	2
INDEPENDIENTES	3.96%	00:11:00	11
MORENA	2.70%	00:07:30	8
MOV. CIUDADANO	2.36%	00:06:34	7
PAN	11.69%	00:32:30	26
PANAI	0.93%	00:02:36	3
PRD	17.21%	00:47:51	29
PRI	50.37%	02:20:05	53
PT	0.28%	00:00:46	3
PVEM	0.23%	00:00:39	1
TOTAL GENERAL	100%	04:38:05	158

Informe General de Intercampaña de Concejales a los Ayuntamientos

Del 14 al 28 de marzo de 2016

TIEMPO POR PARTIDOS POLÍTICOS y/O COALICIONES TELEVISIÓN




- El tiempo total en espacios noticiosos de televisión dedicado a partidos políticos y coaliciones fue de 11 minutos, 22 segundos, de los cuales:
- **8 minutos, 50 segundos** fueron para el **PRS**; 1 minutos, 48 segundos para la coalición **PRI-PVEM-PANAL**; y 44 segundos para el **PUP**.
- Se registraron un total de **4** menciones, de las cuales:
- **2** fueron para el **PRS**; 1 para el **PUP**; y **1** para la coalición **PRI-PVEM-PANAL**.
- El **Partido Renovación Social** fue el partido político con más tiempo en espacios noticiosos en televisión y mayor número de menciones, con 8 minutos, 50 segundos y 2 menciones.

MONITOREO	PORCENTAJE (TIEMPO)	TIEMPO	MENCIONES
PUP	6.45%	00:00:44	1
PRS	77.71%	00:08:50	2
COALICIÓN PRI-PVEM-PANAL	15.84%	00:01:48	1
TOTAL GENERAL	100%	00:11:22	4

Informe General de Intercampaña de Concejales a los Ayuntamientos

Del 14 al 28 de marzo de 2016

TIEMPO POR ACTORES POLÍTICOS RADIO



• El tiempo total en espacios noticiosos de radio dedicado a actores políticos fue de 7 horas, 17 minutos, 15 segundos; de los cuales los diez actores políticos con mayor tiempo fueron:

• **Claudio Armando Ruiz Solana** con 1 hora, 13 minutos, 13 segundos; **Adrián Guillermo Henestrosa** con 47 minutos, 46 segundos; **Dulce Alejandra García Morlan** con 40 minutos, 14 segundos; **Guadalupe Piedra Cortez** con 37 minutos, 59 segundos; **Lenin López Nelio** con 21 minutos, 35 segundos; **José Antonio Hernández Fraguas** con 16 minutos, 31 segundos; **Oswaldo García Jarquín** con 15 minutos, 9 segundos; **Miguel Ángel Morales Amaya** con 13 minutos, 50 segundos; **Leslie Jiménez Valencia** con 12 minutos, 59 segundos; y **Liliana Salinas Hernández** con 12 minutos, 57 segundos.

• Se registró un total de **189** menciones, de las cuales los diez actores políticos con más menciones fueron:

• **Claudio Armando Ruiz Solana** con 11; **Dulce Alejandra García Morlan** con 11; **José Antonio Hernández Fraguas** con 11; **Adrián Guillermo Henestrosa** con 9; **Martha Alicia Escamilla León** con 7; **Lenin López Nelio** con 6; **Leslie Jiménez Valencia** con 6; **Sergio Bello Guerra** con 6; **Juan Enrique Lira** con 5; y **Rosalinda López García** con 5.

• **Claudio Armando Ruiz Solana** fue actor político con mayor tiempo en espacios noticiosos de radio, con 1 hora, 13 minutos, 13 segundos y 7 menciones; quien contiene a la candidatura por la alcaldía del municipio de **Oaxaca de Juárez** por el **PRI**.

• La información detallada de esta variable podrá consultarse en la tabla, misma que incluye actores políticos, porcentajes, tiempos y menciones.

Informe General de Intercampaña de Concejales a los Ayuntamientos

Del 14 al 28 de marzo de 2016

TIEMPO POR ACTORES POLÍTICOS RADIO



ACTOR POLÍTICO	PORCENTAJE (TIEMPO)	TIEMPO	MENCIONES
Artemio Rodríguez Cruz	0.43%	00:01:53	3
Rosalinda López García	0.19%	00:00:51	5
Marco Antonio Cabello Marias	2.60%	00:11:21	2
Jesusana Enríquez Olivera	0.85%	00:03:42	1
Roberto Salinas López	1.43%	00:06:15	2
Pablo Arnaud Carreño	0.06%	00:00:15	1
Serafín Juan Juan	1.08%	00:04:43	3
Alfonso Carrasco Gómez	0.18%	00:00:47	2
Olegario Giral López	0.58%	00:02:31	1
Adrián Guillermo Henestrosa	10.92%	00:47:46	9
Isaac Raúl López Cruz	0.87%	00:03:47	1
Leslie Jiménez Valencia	2.97%	00:12:59	6
Víctor Cruz Vázquez	1.99%	00:08:42	2
Alejandro López Jarquín	0.82%	00:03:36	3
Proceso Salinas	0.58%	00:02:33	2
Claudio Alavez Hernandez	0.01%	00:00:02	1
Musio Manuel Morales Ramírez	0.01%	00:00:02	1
Jacinto Francisco Javier Martínez Morales	0.01%	00:00:02	1
Santa Suárez Gonzáles	0.01%	00:00:02	1
Jaime Silva Hernández	0.01%	00:00:02	1
José Luis Ballesteros Melgar	0.01%	00:00:02	1
Olga Manzano Angón	0.01%	00:00:02	1
José Javier Ríos Abascal	0.01%	00:00:02	1
Evelia de los Ángeles López Rojas	0.01%	00:00:02	1
Miguel Morán Madrazo	0.01%	00:00:02	1
Eloy García Torres	0.01%	00:00:02	1
Carmelo Hernández Pérez	0.01%	00:00:02	1
Patricia Legarí Barragán	0.01%	00:00:02	1
Dolores Rosario López Robledo	0.01%	00:00:02	1
Dulce Alejandra García Morlan	9.20%	00:40:14	11
Alfonso Gómez Sandoval	0.32%	00:01:23	2
Sergio Bello Guerra	0.96%	00:04:12	6
Juan Enrique Lira	0.48%	00:02:06	5
Manuel de Esesarte	1.96%	00:08:33	3
José Hernández Cárdenas	1.10%	00:04:49	4
Claudio Armando Ruiz Solana	16.74%	01:13:13	11
Dante Montaña Montero	2.35%	00:10:16	3
Armando López Enrique	0.66%	00:02:53	1

Informe General de Intercampaña de Concejales a los Ayuntamientos

Del 14 al 28 de marzo de 2016

TIEMPO POR ACTORES POLÍTICOS RADIO

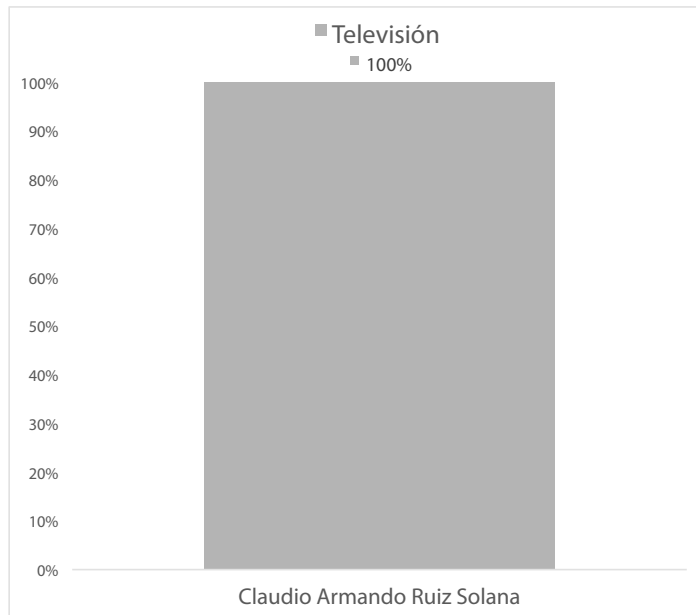


ACTOR POLÍTICO	PORCENTAJE (TIEMPO)	TIEMPO	MENCIONES
Modesta Ortíz Venancio	1.32%	00:05:47	1
José Antonio Hernández Fraguas	3.78%	00:16:31	11
León López Nelio	4.94%	00:21:35	6
Miguel Ángel Galán Salinas	0.15%	00:00:39	1
José Luis Aquino Pineda	0.05%	00:00:13	1
Liliana Salinas Hernández	2.96%	00:12:57	3
Rocío Hermila Jiménez Santos	1.19%	00:05:12	2
Alfonso Gómez Sandoval	0.36%	00:01:35	4
Martha Alicia Escamilla León	0.68%	00:02:59	7
Elia Vásquez Vásquez	0.13%	00:00:34	3
Jesús Calderón Avendaño	0.17%	00:00:44	5
Enrique Martínez Vásquez	0.06%	00:00:15	2
Hugo Morales Juárez	0.04%	00:00:10	1
Nancy Ramírez Sandoval	0.29%	00:01:17	1
Javier Martín Villagómez Herrera	0.05%	00:00:12	1
Joel Bernardo Zamora Montes	0.06%	00:00:16	1
Óscar Mejía Bravo	0.08%	00:00:20	1
José García Aguilar	1.53%	00:06:42	1
Fredy Gil Pineda Gopar	0.95%	00:04:10	3
Oswaldo García Jarquín	3.46%	00:15:09	1
Luis María Rodríguez	0.46%	00:02:01	1
Erick Estrada García	2.04%	00:08:54	2
Germán Simancas Bautista	0.85%	00:03:43	1
Leonardo Díaz Jiménez	0.38%	00:01:41	1
Hugo Jarquín	0.48%	00:02:06	4
Oscar Ramírez Bolaños	0.03%	00:00:07	1
Guadalupe Piedra Cortez	8.69%	00:37:59	2
José Alfredo Cruz Acevedo	0.08%	00:00:20	1
Gerardo García Henestroza	0.19%	00:00:49	2
Martín Matus Alonso	0.22%	00:00:57	2
Miguel Ángel Morales Amaya	3.16%	00:13:50	1
José Efigenio Hernández	1.72%	00:07:32	1
Amador Villalobos Peto	0.04%	00:00:11	1
TOTAL GENERAL	100%	07:17:15	179

Informe General de Intercampaña de Concejales a los Ayuntamientos

Del 14 al 28 de marzo de 2016

TIEMPO POR ACTORES POLÍTICOS TELEVISIÓN



- El tiempo total en espacios noticiosos de televisión para actores políticos fue de **4 minutos, 59 segundos**; los cuales corresponden a Claudio Ruiz Solana.
 - Se registró solo **una mención**, la cual corresponde a Claudio Ruiz Solana.
- Claudio Ruiz Solana fue el único actor político con presencia en espacios noticiosos de televisión.

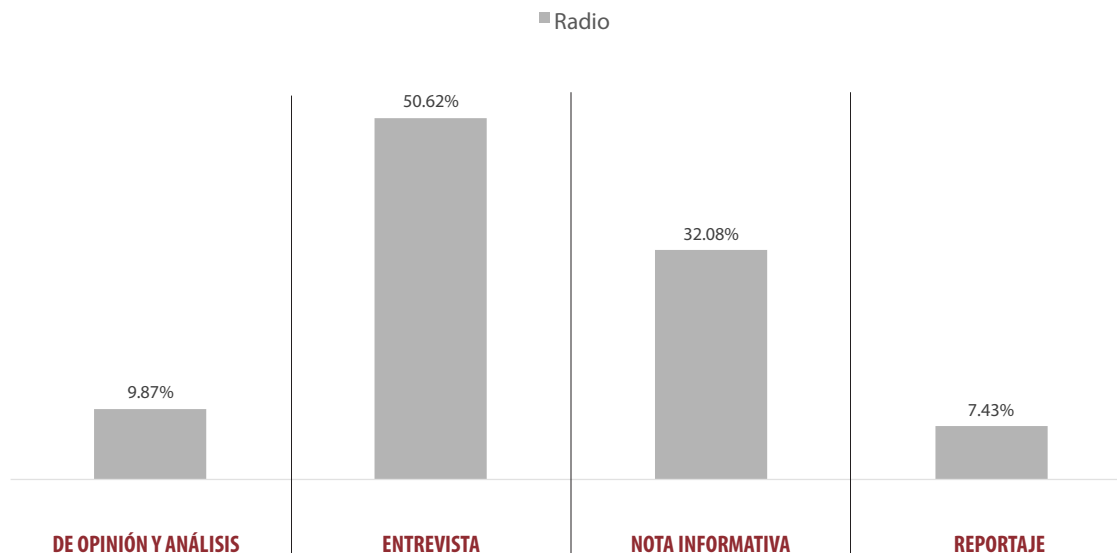
ACTOR POLÍTICO	PORCENTAJE (TIEMPO)	TIEMPO	MENCIONES
Claudio Armando Ruiz Solana	100%	00:04:59	1
TOTAL GENERAL	100%	00:04:59	1

ANÁLISIS POR VARIABLES

Informe General de Intercampaña de Concejales a los Ayuntamientos

Del 14 al 28 de marzo de 2016

GÉNERO PERIODÍSTICO POR PARTIDOS POLÍTICOS y COALICIONES RADIO



- El tiempo total en espacios noticiosos de radio dedicado a partidos políticos y coaliciones fue de 4 horas, 38 minutos, 5 segundos; de los cuales 2 horas, 20 minutos, 46 segundos corresponden al género periodístico **Entrevista**; 1 hora, 29 minutos, 13 segundos a Nota Informativa; 27 minutos, 27 segundos al género De opinión y análisis; y 20 minutos, 39 segundos Reportaje.
- Se registraron un total de 158 piezas de monitoreo, de las cuales **99** corresponden al género periodístico **Nota Informativa**; 27 a **Entrevista**; 17 a **Reportaje**; y 15 al género **De opinión y análisis**.
- El **PRI** fue el partido político con más tiempo en un género periodístico, Entrevista, con un tiempo de **1 hora, 26 minutos, 11 segundos**. Así mismo, el **PRI** fue el partido político con más piezas de monitoreo en un género periodístico, **Nota informativa**, con un total de **31**.
- La información detallada de esta variable podrá consultarse en la tabla que incluye partidos políticos, coaliciones, porcentajes, tiempos y menciones.

Informe General de Intercampaña de Concejales a los Ayuntamientos

Del 14 al 28 de marzo de 2016

GÉNERO PERIODÍSTICO POR PARTIDOS POLÍTICOS y COALICIONES RADIO



GÉNERO PERIODÍSTICO	PORCENTAJE (TIEMPO)	TIEMPO	PIEZA DE MONITOREO
De opinión y análisis	9.87%	00:27:27	15
COALICIÓN "CREO" PAN-PRD	2.39%	00:06:38	4
PAN	0.93%	00:02:35	2
PRD	0.77%	00:02:09	2
PRI	5.72%	00:15:54	6
PT	0.07%	00:00:11	1
Entrevista	50.62%	02:20:46	27
COALICIÓN "CREO" PAN-PRD	1.77%	00:04:56	3
COALICIÓN PRI-PVEM	2.65%	00:07:22	1
PAN	4.94%	00:13:44	5
PRD	10.27%	00:28:33	6
PRI	30.99%	01:26:11	12
Nota informativa	32.08%	01:29:13	99
COALICIÓN "CREO" PAN-PRD	1.45%	00:04:02	4
COALICIÓN "CREO" PAN-PRD-PT	0.48%	00:01:20	1
COALICIÓN PRI-PVEM	0.29%	00:00:48	1
INDEPENDIENTES	3.61%	00:10:03	10
MORENA	2.58%	00:07:11	7
MOV. CIUDADANO	0.48%	00:01:20	2
PAN	5.04%	00:14:01	18
PANAI	0.20%	00:00:33	2
PRD	6.08%	00:16:54	20
PRI	11.43%	00:31:47	31
PT	0.21%	00:00:35	2
PVEM	0.23%	00:00:39	1
Reportaje	7.43%	00:20:39	17
COALICIÓN "CREO" PAN-PRD	1.21%	00:03:22	2
COALICIÓN "CREO" PAN-PRD-PT	0.04%	00:00:06	1
INDEPENDIENTES	0.34%	00:00:57	1
MORENA	0.11%	00:00:19	1
MOV. CIUDADANO	1.88%	00:05:14	5
PAN	0.78%	00:02:10	1
PANAI	0.74%	00:02:03	1
PRD	0.09%	00:00:15	1
PRI	2.24%	00:06:13	4
TOTAL GENERAL	100%	04:38:05	158

Informe General de Intercampaña de Concejales a los Ayuntamientos

Del 14 al 28 de marzo de 2016

GÉNERO PERIODÍSTICO POR PARTIDOS POLÍTICOS y COALICIONES RADIO



GÉNERO PERIODÍSTICO	PORCENTAJE (TIEMPO)
De opinión y análisis	9.87%
Oro Noticias	0.55%
COAI ICIÓN "CREO" PAN-PRD	0.55%
Política 360	1.58%
COAI ICIÓN "CREO" PAN-PRD	1.58%
Encuentro Local (Lagunas)	4.25%
PRI	4.25%
MD Noticias (Pto. Escondido)	0.91%
PAN	0.07%
PRD	0.77%
PT	0.07%
Fórmula Oaxaca	0.52%
COAI ICIÓN "CREO" PAN-PRD	0.26%
PRI	0.26%
Libre Expresión (Huaquapan)	1.73%
PAN	0.86%
PRI	0.86%
INFORMATIVO KZ	0.35%
PRI	0.35%
Entrevista	50.62%
Adiario Radio	11.74%
COAI ICIÓN PRI-PVEM	2.65%
PRD	6.44%
PRI	2.65%
Metrópolis	21.14%
PRI	21.14%
Noticiario 97.7	0.88%
PAN	0.88%
Encuentro Local (Lagunas)	2.09%
PRD	2.09%
Enlace (Huatulco)	0.79%
PRI	0.79%
Oro (Huatulco)	0.65%
COAI ICIÓN "CREO" PAN-PRD	0.65%
MD Noticias (Pto. Escondido)	0.74%
COAI ICIÓN "CREO" PAN-PRD	0.74%
Fórmula Oaxaca	0.36%

GÉNERO PERIODÍSTICO	PORCENTAJE (TIEMPO)
PAN	0.36%
Enlace Radiorama	10.18%
PAN	3.31%
PRD	1.36%
PRI	5.50%
Despertar (Pochutla)	0.92%
PRI	0.92%
Noti Ángel (Pto. Ángel)	1.15%
COAI ICIÓN "CREO" PAN-PRD	0.38%
PAN	0.38%
PRD	0.38%
Nota informativa	32.08%
Encuentro	1.08%
PRD	0.61%
PRI	0.23%
PVEM	0.23%
Matutino Radiorama	1.31%
COAI ICIÓN "CREO" PAN-PRD	1.31%
Metrópolis	0.05%
PT	0.05%
Noticiario 97.7	2.66%
MORENA	0.53%
PAN	1.32%
PANAI	0.14%
PRI	0.67%
Oro Noticias	4.16%
PRD	0.75%
PRI	3.41%
Encuentro Local (Lagunas)	0.30%
COAI ICIÓN "CREO" PAN-PRD	0.03%
PAN	0.04%
PRD	0.11%
PRI	0.13%
Primer Contacto (Huaquapan)	6.14%
INDEPENDIENTES	2.31%
MORENA	0.59%
PAN	1.28%

Informe General de Intercampaña de Concejales a los Ayuntamientos

Del 14 al 28 de marzo de 2016

GÉNERO PERIODÍSTICO POR PARTIDOS POLÍTICOS y COALICIONES RADIO



GÉNERO PERIODÍSTICO	PORCENTAJE (TIEMPO)
PRD	0.64%
PRI	1.31%
Enlace (Huatulco)	1.77%
MOV. CIUDADANO	0.11%
PRD	0.19%
PRI	1.32%
PT	0.16%
Oro (Huatulco)	1.97%
PRD	0.67%
PRI	1.29%
MD Noticias (Pto. Escondido)	1.77%
MORENA	0.59%
PAN	0.29%
PRD	0.29%
PRI	0.61%
Puerto Ángel Informativo 360 (Pto. Ángel).	0.29%
COAI ICIÓN PRI-PVEM	0.29%
La Voz de la Noticia (Pochutla)	0.52%
MORENA	0.52%
Fórmula Oaxaca	0.59%
PAN	0.22%
PRI	0.37%
Libre Expresión (Huajuapán)	0.96%
COAI ICIÓN "CREO" PAN-PRD-PT	0.48%
PRI	0.48%
Enlace Radorama	2.61%
PAN	1.43%
PRD	0.82%
PRI	0.36%
PE Enlace (Pto. Escondido)	1.56%
INDEPENDIENTES	1.13%
PRI	0.43%
Despertar (Pochutla)	1.03%
COAI ICIÓN "CREO" PAN-PRD	0.08%
MORENA	0.27%
MOV. CIUDADANO	0.37%
PAN	0.08%
PRI	0.23%

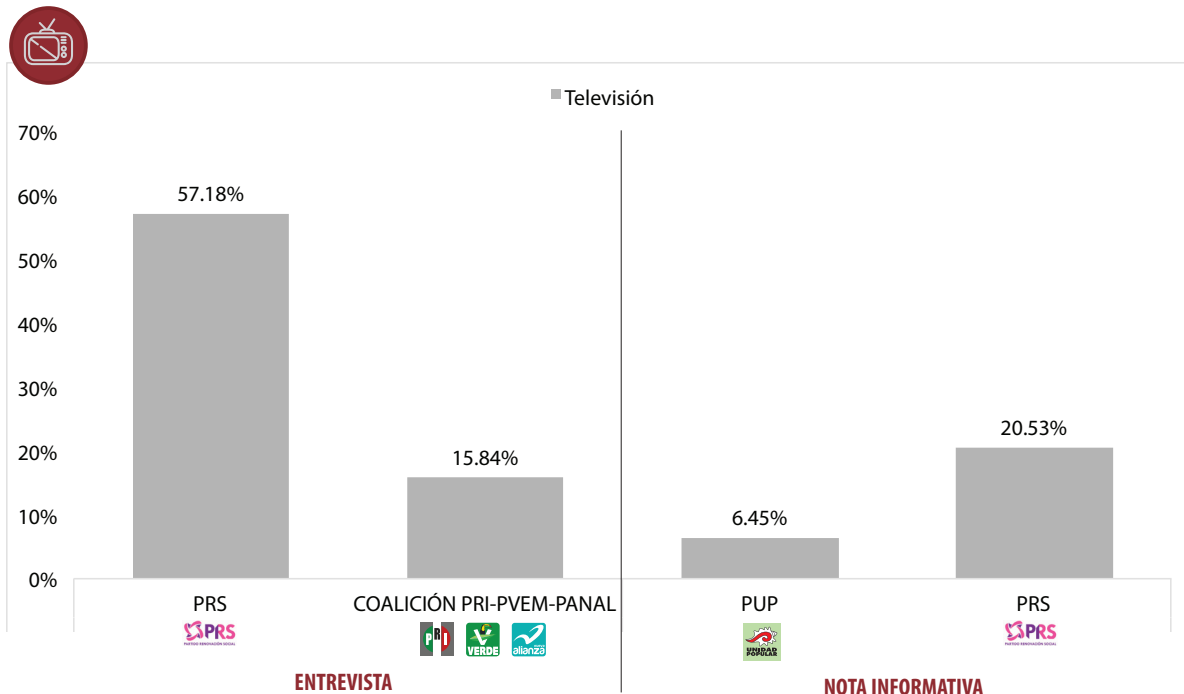
GÉNERO PERIODÍSTICO	PORCENTAJE (TIEMPO)
BBM NOTICIAS	0.67%
MORENA	0.08%
PRD	0.16%
PRI	0.43%
ORP Noticias (Tuxtepec)	1.58%
INDEPENDIENTES	0.01%
PAN	0.26%
PANAI	0.06%
PRD	1.22%
PRI	0.02%
Enlace (Tlaxiaco)	0.76%
INDEPENDIENTES	0.16%
PAN	0.12%
PRD	0.34%
PRI	0.14%
INFORMATIVO KZ	0.32%
COAI ICIÓN "CREO" PAN-PRD	0.04%
PRD	0.29%
Reportaje	7.43%
Primer Contacto (Huajuapán)	0.04%
COAI ICIÓN "CREO" PAN-PRD-PT	0.04%
MD Noticias (Pto. Escondido)	2.19%
COAI ICIÓN "CREO" PAN-PRD	0.07%
MOV. CIUDADANO	1.74%
PRD	0.09%
PRI	0.29%
Libre Expresión (Huajuapán)	1.52%
PAN	0.78%
PANAI	0.74%
PE Enlace (Pto. Escondido)	2.40%
INDEPENDIENTES	0.34%
MORENA	0.11%
PRI	1.95%
Despertar (Pochutla)	1.28%
COAI ICIÓN "CREO" PAN-PRD	1.14%
MOV. CIUDADANO	0.14%
TOTAL GENERAL	100%



Informe General de Intercampaña de Concejales a los Ayuntamientos

Del 14 al 28 de marzo de 2016

GÉNERO PERIODÍSTICO POR PARTIDOS POLÍTICOS y COALICIONES TELEVISIÓN



- El tiempo total en espacios noticiosos de televisión dedicado a partidos políticos y coaliciones fue de 11 minutos, 22 segundos, de los cuales 8 minutos, 18 segundos corresponden al género periodístico de **Entrevista**; y 3 minutos, 4 segundos a **Nota Informativa**.
- Se registraron un total de **4** piezas de monitoreo las cuales **2** corresponden al género periodístico **Entrevista** y 2 a **Nota informativa**.
- El **Partido Renovación Social** fue el partido político con mayor tiempo en el género periodístico, **Entrevista**, con **6 minutos, 30 segundos**.
- La información detallada de esta variable podrá consultarse en la tabla, misma que incluye partidos políticos, coaliciones, porcentajes, tiempos y menciones.

Informe General de Intercampaña de Concejales a los Ayuntamientos

Del 14 al 28 de marzo de 2016

GÉNERO PERIODÍSTICO POR PARTIDOS POLÍTICOS y COALICIONES TELEVISIÓN



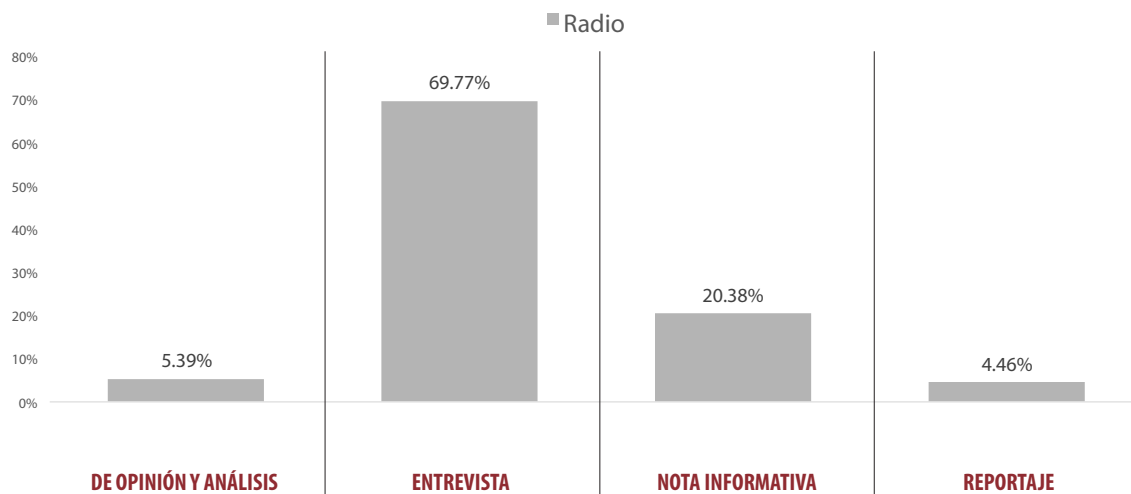
GÉNERO PERIODÍSTICO	PORCENTAJE (TIEMPO)	TIEMPO	PIEZA DE MONITOREO
Entrevista	73.02%	00:08:18	2
PRS	57.18%	00:06:30	1
COALICIÓN PRI-PVEM-PANAI	15.84%	00:01:48	1
Nota informativa	26.98%	00:03:04	2
PUP	6.45%	00:00:44	1
PRS	20.53%	00:02:20	1
TOTAL GENERAL	100%	00:11:22	4

GÉNERO PERIODÍSTICO	PORCENTAJE (TIEMPO)
Entrevista	73.02%
NOTICIAS CORTV	73.02%
PRS	57.18%
COALICIÓN PRI-PVEM-PANAI	15.84%
Nota informativa	26.98%
NOTICIAS CORTV	26.98%
PUP	6.45%
PRS	20.53%
TOTAL GENERAL	100%

Informe General de Intercampaña de Concejales a los Ayuntamientos

Del 14 al 28 de marzo de 2016

GÉNERO PERIODÍSTICO POR ACTORES POLÍTICOS RADIO



- El tiempo total en espacios noticiosos de radio dedicado a actores políticos fue de 7 horas, 17 minutos, 15 segundos; de los cuales 5 horas, 5 minutos, 3 segundos corresponde al género periodístico de **Entrevista**; 1 hora, 29 minutos, 8 segundos a **Nota Informativa**; 23 minutos, 35 segundos al género **De opinión y análisis**; y 19 minutos, 29 segundos a **Opinión y Análisis**.
- Se registró un total de **179** piezas de monitoreo, de las cuales **97** corresponden al género periodístico de **Nota Informativa**; 41 a **Entrevista**; 28 al género **De opinión y análisis**; y 13 a **Reportaje**.
- **Claudio Ruiz Solana** fue el actor político con mayor tiempo en un género periodístico, **Entrevista**, con **1 hora, 10 minutos, 41 segundos**.
- **José Antonio Hernández Fraguas** fue el actor político con más piezas de monitoreo en un género periodístico, **Nota Informativa**, con **10**. José Antonio Hernández Fraguas es precandidato a la alcaldía del municipio de **Oaxaca de Juárez** por el **PRI**.
- La información detallada de esta variable podrá consultarse en la tabla, misma que incluye géneros periodísticos, porcentajes, tiempos y piezas de monitoreo.

Informe General de Intercampaña de Concejales a los Ayuntamientos

Del 14 al 28 de marzo de 2016

GÉNERO PERIODÍSTICO POR ACTORES POLÍTICOS RADIO



GÉNERO PERIODÍSTICO	PORCENTAJE (TIEMPO)	TIEMPO	PIEZA DE MONITOREO
De opinión y análisis	5.39%	00:23:35	28
Artemio Rodríguez Cruz	0.43%	00:01:53	3
Rosalinda López García	0.03%	00:00:07	1
Pablo Arnaud Carreño	0.06%	00:00:15	1
Adrián Guillermo Henestrosa	2.17%	00:09:30	2
Leslie Jiménez Valencia	0.22%	00:00:57	2
Dulce Alejandra García Morlan	0.22%	00:00:57	2
Sergio Bello Guerra	0.22%	00:00:57	2
Juan Enrique Iira	0.22%	00:00:57	2
Manuel de Esesarte	0.16%	00:00:43	1
Claudio Armando Ruiz Solana	0.16%	00:00:43	1
José Antonio Hernández Fraguas	0.29%	00:01:17	1
Lenín López Nelio	0.35%	00:01:31	2
Alfonso Gómez Sandoval	0.22%	00:00:57	2
Martha Alicia Escamilla León	0.22%	00:00:57	2
Hugo Jarquín	0.22%	00:00:57	2
Martín Matus Alonso	0.22%	00:00:57	2
Entrevista	69.77%	05:05:03	41
Rosalinda López García	0.04%	00:00:10	1
Marco Antonio Cabello Marias	2.56%	00:11:11	1
Jesusana Enríquez Olivera	0.85%	00:03:42	1
Roberto Salinas López	1.05%	00:04:35	1
Adrián Guillermo Henestrosa	6.84%	00:29:55	3
Víctor Cruz Vázquez	1.99%	00:08:42	2
Alejandro López Jarquín	0.69%	00:03:00	1
Proceso Salinas	0.56%	00:02:27	1
Dulce Alejandra García Morlan	8.36%	00:36:34	6
Manuel de Esesarte	1.60%	00:07:01	1
Claudio Armando Ruiz Solana	16.17%	01:10:41	4
Dante Montaña Montero	2.18%	00:09:32	2
Armando López Enrique	0.66%	00:02:53	1
Modesta Ortiz Venancio	1.32%	00:05:47	1
Lenín López Nelio	4.49%	00:19:38	3
Liliana Salinas Hernández	2.94%	00:12:50	2
Elia Vásquez Vásquez	0.04%	00:00:10	1
Jesús Calderón Avendaño	0.06%	00:00:15	2
Enrique Martínez Vásquez	0.06%	00:00:15	2
José García Aguilar	1.53%	00:06:42	1
Oswaldo García Jarquín	3.46%	00:15:09	1
Guadalupe Piedra Cortez	7.44%	00:32:32	1

Informe General de Intercampaña de Concejales a los Ayuntamientos

Del 14 al 28 de marzo de 2016

GÉNERO PERIODÍSTICO POR ACTORES POLÍTICOS RADIO



GÉNERO PERIODÍSTICO	PORCENTAJE (TIEMPO)	TIEMPO	PIEZA DE MONITOREO
Miguel Ángel Morales Amaya	3.16%	00:13:50	1
José Efigenio Hernández	1.72%	00:07:32	1
Nota informativa	20.38%	01:29:08	97
Rosalinda López García	0.13%	00:00:34	3
Marco Antonio Cabello Marias	0.04%	00:00:10	1
Alfonso Carrasco Gómez	0.13%	00:00:35	1
Adrián Guillermo Henestrosa	1.91%	00:08:21	4
Isaac Raúl López Cruz	0.87%	00:03:47	1
Leslie Jiménez Valencia	2.75%	00:12:02	4
Alejandro López Jarquín	0.14%	00:00:36	2
Claudio Alavez Hernandez	0.01%	00:00:02	1
Musio Manuel Morales Ramírez	0.01%	00:00:02	1
Jacinto Francisco Javier Martínez Morales	0.01%	00:00:02	1
Santa Suárez Gonzáles	0.01%	00:00:02	1
Jaime Silva Hernández	0.01%	00:00:02	1
José Luis Ballesteros Melgar	0.01%	00:00:02	1
Olga Manzano Angón	0.01%	00:00:02	1
José Javier Ríos Abascal	0.01%	00:00:02	1
Evelia de los Ángeles López Rojas	0.01%	00:00:02	1
Miguel Morán Madrazo	0.01%	00:00:02	1
Eloy García Torres	0.01%	00:00:02	1
Carmelo Hernández Pérez	0.01%	00:00:02	1
Patricia Legaría Barragán	0.01%	00:00:02	1
Dolores Rosario López Robledo	0.01%	00:00:02	1
Dulce Alejandra García Morlan	0.62%	00:02:43	3
Alfonso Gómez Sandoval	0.32%	00:01:23	2
Sergio Bello Guerra	0.74%	00:03:15	4
Juan Enrique Lira	0.26%	00:01:09	3
Manuel de Esesarte	0.19%	00:00:49	1
José Hernández Cárdenas	0.45%	00:01:59	2
Claudio Armando Ruiz Solana	0.42%	00:01:49	6
Dante Montaña Montero	0.17%	00:00:44	1
José Antonio Hernández Fraguas	3.48%	00:15:14	10
Lenin López Nelio	0.10%	00:00:26	1
Miguel Ángel Galán Salinas	0.15%	00:00:39	1
José Luis Aquino Pineda	0.05%	00:00:13	1
Liliana Salinas Hernández	0.03%	00:00:07	1
Rocío Hermila Jiménez Santos	1.19%	00:05:12	2
Alfonso Gómez Sandoval	0.14%	00:00:38	2
Martha Alicia Escamilla León	0.47%	00:02:02	5
Elia Vásquez Vásquez	0.09%	00:00:24	2
Jesús Calderón Avendaño	0.11%	00:00:29	3
Hugo Morales Juárez	0.04%	00:00:10	1

Informe General de Intercampaña de Concejales a los Ayuntamientos

Del 14 al 28 de marzo de 2016

GÉNERO PERIODÍSTICO POR ACTORES POLÍTICOS RADIO



GÉNERO PERIODÍSTICO	PORCENTAJE (TIEMPO)	TIEMPO	PIEZA DE MONITOREO
Nancy Ramírez Sandoval	0.29%	00:01:17	1
Javier Martín Villagómez Herrera	0.05%	00:00:12	1
Joel Bernardo Zamora Montes	0.06%	00:00:16	1
Óscar Mejía Bravo	0.08%	00:00:20	1
Fredy Gil Pineda Gopar	0.83%	00:03:37	2
Luis María Rodríguez	0.46%	00:02:01	1
Erick Estrada García	1.87%	00:08:11	1
Germán Simancas Bautista	0.85%	00:03:43	1
Leonardo Díaz Jiménez	0.38%	00:01:41	1
Hugo Jarquín	0.26%	00:01:09	2
Oscar Ramírez Bolaños	0.03%	00:00:07	1
José Alfredo Cruz Acevedo	0.08%	00:00:20	1
Gerardo García Henestroza	0.02%	00:00:05	1
Amador Villalobos Peto	0.04%	00:00:11	1
Reportaje	4.46%	00:19:29	13
Roberto Salinas López	0.38%	00:01:40	1
Serafín Juan Juan	1.08%	00:04:43	3
Alfonso Carrasco Gómez	0.05%	00:00:12	1
Olegario Giral López	0.58%	00:02:31	1
Proceso Salinas	0.02%	00:00:06	1
José Hernández Cárdenas	0.65%	00:02:50	2
Fredy Gil Pineda Gopar	0.13%	00:00:33	1
Erick Estrada García	0.16%	00:00:43	1
Guadalupe Piedra Cortez	1.25%	00:05:27	1
Gerardo García Henestroza	0.17%	00:00:44	1
TOTAL GENERAL	100%	07:17:15	179

Informe General de Intercampaña de Concejales a los Ayuntamientos

Del 14 al 28 de marzo de 2016

GÉNERO PERIODÍSTICO POR ACTORES POLÍTICOS RADIO



GÉNERO PERIODÍSTICO	PORCENTAJE (TIEMPO)
De opinión y análisis	5.39%
Oro Noticias	2.73%
Adrián Guillermo Henestrosa	1.67%
I eslie Jiménez Valencia	0.05%
Dulce Alejandra García Morlan	0.05%
Sergio Bello Guerra	0.05%
Juan Enrique I ira	0.05%
José Antonio Hernández Fraguas	0.29%
I enin I ópez Nelio	0.35%
Alfonso Gómez Sandoval	0.05%
Martha Alicia Escamilla I eón	0.05%
Hugo Jarquín	0.05%
Martín Matus Alonso	0.05%
Encuentro Local (Lagunas)	0.46%
Artemio Rodríguez Cruz	0.43%
Rosalinda I ópez García	0.03%
Fórmula Oaxaca	1.64%
I eslie Jiménez Valencia	0.16%
Dulce Alejandra García Morlan	0.16%
Sergio Bello Guerra	0.16%
Juan Enrique I ira	0.16%
Manuel de Esesarte	0.16%
Claudio Armando Ruiz Solana	0.16%
Alfonso Gómez Sandoval	0.16%
Martha Alicia Escamilla I eón	0.16%
Hugo Jarquín	0.16%
Martín Matus Alonso	0.16%
PE Enlace (Pto. Escondido)	0.06%
Pablo Arnaud Carreño	0.06%
INFORMATIVO KZ	0.51%
Adrián Guillermo Henestrosa	0.51%
Entrevista	69.77%
Adiario Radio	14.16%
Adrián Guillermo Henestrosa	1.68%
Claudio Armando Ruiz Solana	10.79%
Dante Montaña Montero	1.68%
La Noticia y el Comentario	3.14%
I enin I ópez Nelio	1.60%

GÉNERO PERIODÍSTICO	PORCENTAJE (TIEMPO)
José García Aguilar	1.53%
Metrópoli	4.74%
Alejandro I ópez Jarquín	0.69%
Dulce Alejandra García Morlan	2.07%
Claudio Armando Ruiz Solana	1.49%
Dante Montaña Montero	0.50%
Noticiario 97.7	2.47%
Dulce Alejandra García Morlan	0.87%
Manuel de Esesarte	1.60%
Oro Noticias	3.19%
Dulce Alejandra García Morlan	1.78%
Claudio Armando Ruiz Solana	1.41%
Política 360	5.18%
I enin I ópez Nelio	2.02%
Miguel Ángel Morales Amaya	3.16%
Encuentro Local (Lagunas)	5.68%
Rosalinda I ópez García	0.04%
Marco Antonio Cabello Marias	2.56%
I iliana Salinas Hernández	2.94%
Elia Vásquez Vásquez	0.04%
Jesús Calderón Avendaño	0.06%
Enrique Martínez Vásquez	0.06%
Enlace (Huatulco)	7.44%
Guadalupe Piedra Cortez	7.44%
Oro (Huatulco)	1.64%
Dulce Alejandra García Morlan	1.64%
MD Noticias (Pto. Escondido)	0.85%
Jesusana Enríquez Olivera	0.85%
La Voz de la Noticia (Pochutla)	1.05%
Roberto Salinas I ópez	1.05%
Fórmula Oaxaca	2.00%
Dulce Alejandra García Morlan	2.00%
Enlace Radorama	13.95%
Adrián Guillermo Henestrosa	5.16%
Claudio Armando Ruiz Solana	2.48%
Armando I ópez Enrique	0.66%
Modesta Ortíz Venancio	1.32%
I enin I ópez Nelio	0.87%

Informe General de Intercampaña de Concejales a los Ayuntamientos

Del 14 al 28 de marzo de 2016

GÉNERO PERIODÍSTICO POR ACTORES POLÍTICOS RADIO



GÉNERO PERIODÍSTICO	PORCENTAJE (TIEMPO)
Oswaldo García Jarquín	3.46%
Despertar (Pochutla)	2.45%
Víctor Cruz Vázquez	0.17%
Proceso Salinas	0.56%
José Efigenio Hernández	1.72%
Noti Ángel (Pto. Ángel)	1.82%
Víctor Cruz Vázquez	1.82%
Nota informativa	20.38%
Adiario Radio	0.74%
Sergio Bello Guerra	0.42%
Claudio Armando Ruiz Solana	0.16%
Hugo Jarquín	0.16%
Encuentro	0.69%
José Antonio Hernández Fraguas	0.19%
Rocío Hermila Jiménez Santos	0.50%
La Noticia y el Comentario	0.17%
Leslie Jiménez Valencia	0.17%
Metrópoli	1.24%
Adrián Guillermo Henestrosa	0.65%
Juan Enrique Irujo	0.08%
Claudio Armando Ruiz Solana	0.11%
José Antonio Hernández Fraguas	0.30%
Martha Alicia Escamilla León	0.10%
Oro Noticias	2.15%
Adrián Guillermo Henestrosa	0.44%
Alejandro López Jarquín	0.11%
Claudio Armando Ruiz Solana	0.04%
José Antonio Hernández Fraguas	0.80%
Rocío Hermila Jiménez Santos	0.69%
Alfonso Gómez Sandoval	0.04%
Martha Alicia Escamilla León	0.04%
Encuentro Local (Lagunas)	0.40%
Rosalinda López García	0.13%
Marco Antonio Cabello Marias	0.04%
Liliana Salinas Hernández	0.03%
Elia Vásquez Vásquez	0.09%
Jesús Calderón Avendaño	0.11%
Primer Contacto (Huajuapán)	0.79%

GÉNERO PERIODÍSTICO	PORCENTAJE (TIEMPO)
Claudio Alavez Hernandez	0.01%
Musio Manuel Morales Ramírez	0.01%
Jacinto Francisco Javier Martínez Morales	0.01%
Santa Suárez Gonzáles	0.01%
Jaime Silva Hernández	0.01%
José Luis Ballesteros Melgar	0.01%
Olga Manzano Angón	0.01%
José Javier Ríos Abascal	0.01%
Evelia de los Ángeles López Rojas	0.01%
Miguel Morán Madrazo	0.01%
Eloy García Torres	0.01%
Carmelo Hernández Pérez	0.01%
Patricia Legarí Barragán	0.01%
Dolores Rosario López Robledo	0.01%
José Antonio Hernández Fraguas	0.16%
Hugo Morales Juárez	0.04%
Nancy Ramírez Sandoval	0.29%
Javier Martín Villagómez Herrera	0.05%
Joel Bernardo Zamora Montes	0.06%
Óscar Mejía Bravo	0.08%
Enlace (Huatulco)	0.54%
Luis María Rodríguez	0.46%
José Alfredo Cruz Acevedo	0.08%
Oro (Huatulco)	0.74%
Adrián Guillermo Henestrosa	0.69%
Alejandro López Jarquín	0.03%
José Antonio Hernández Fraguas	0.02%
MD Noticias (Pto. Escondido)	0.22%
Martha Alicia Escamilla León	0.22%
Puerto Ángel Informativo 360 (Pto. Ángel).	0.18%
José Antonio Hernández Fraguas	0.18%
La Voz de la Noticia (Pochutla)	2.09%
José Hernández Cárdenas	0.22%
Erick Estrada García	1.87%
Fórmula Oaxaca	1.93%
Dulce Alejandra García Morlan	0.52%
Alfonso Gómez Sandoval	0.32%

Informe General de Intercampaña de Concejales a los Ayuntamientos

Del 14 al 28 de marzo de 2016

GÉNERO PERIODÍSTICO POR ACTORES POLÍTICOS

RADIO



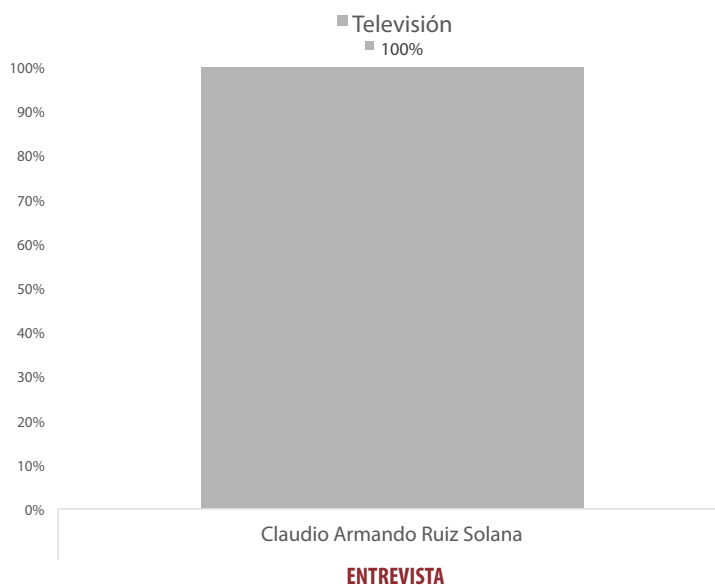
GÉNERO PERIODÍSTICO	PORCENTAJE (TIEMPO)
Sergio Bello Guerra	0.23%
Juan Enrique I ira	0.19%
Manuel de Esesarte	0.19%
Claudio Armando Ruiz Solana	0.11%
Dante Montaña Montero	0.17%
Alfonso Gómez Sandoval	0.11%
Martha Alicia Escamilla I eón	0.11%
Enlace Radorama	6.84%
Adrián Guillermo Henestrosa	0.14%
Isaac Raúl I ópez Cruz	0.87%
I eslie Jiménez Valencia	2.58%
Dulce Alejandra García Morlan	0.10%
Sergio Bello Guerra	0.10%
José Antonio Hernández Fraguas	1.64%
I enin I ópez Nelio	0.10%
Fredy Gil Pineda Gopar	0.83%
I eonardo Díaz Jiménez	0.38%
Hugo Jarquín	0.10%
Despertar (Pochutla)	0.57%
Alfonso Carrasco Gómez	0.13%
José Hernández Cárdenas	0.24%
Miguel Ángel Galán Salinas	0.15%
José I uis Aquino Pineda	0.05%
BBM NOTICIAS	0.02%
Gerardo García Henestrosa	0.02%

GÉNERO PERIODÍSTICO	PORCENTAJE (TIEMPO)
Enlace (Tlaxiaco)	1.06%
José Antonio Hernández Fraguas	0.18%
Germán Simancas Bautista	0.85%
Oscar Ramírez Bolaños	0.03%
INFORMATIVO KZ	0.04%
Amador Villalobos Peto	0.04%
Reportaje	4.46%
MD Noticias (Pto. Escondido)	1.59%
Roberto Salinas I ópez	0.38%
Serafín Juan Juan	0.35%
Alfonso Carrasco Gómez	0.05%
José Hernández Cárdenas	0.65%
Erick Estrada García	0.16%
La Voz de la Noticia (Pochutla)	1.25%
Guadalupe Piedra Cortez	1.25%
PE Enlace (Pto. Escondido)	0.13%
Fredy Gil Pineda Gopar	0.13%
Despertar (Pochutla)	1.32%
Serafín Juan Juan	0.72%
Olegario Giral I ópez	0.58%
Proceso Salinas	0.02%
INFORMATIVO KZ	0.17%
Gerardo García Henestrosa	0.17%
TOTAL GENERAL	100%

Informe General de Intercampaña de Concejales a los Ayuntamientos

Del 14 al 28 de marzo de 2016

GÉNERO PERIODÍSTICO POR ACTORES POLÍTICOS TELEVISIÓN



- El tiempo total en espacios noticiosos de televisión dedicado a actores políticos fue de 4 minutos, 59 segundos; los cuales corresponden al género periodístico de Entrevista.
- La única mención en esta variable corresponde también al género periodístico de Entrevista.
- Claudio Armando Ruiz Solana fue el único actor político que utilizó el género periodístico de entrevista en un espacio noticioso de televisión.

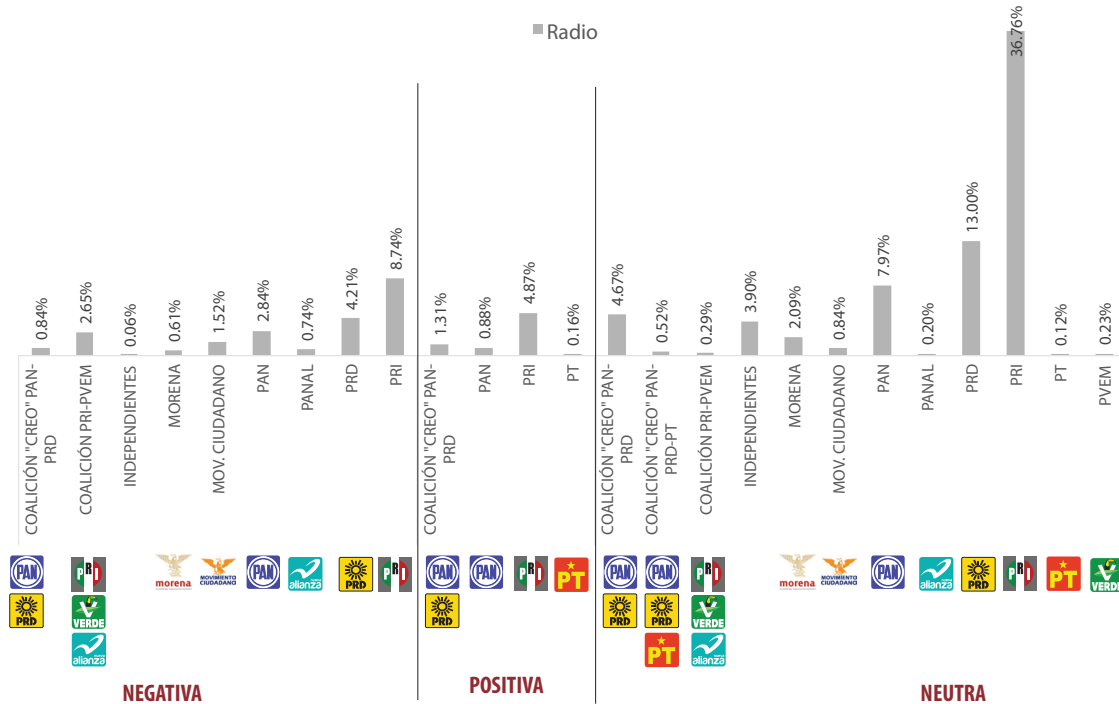
GÉNERO PERIODÍSTICO	PORCENTAJE (TIEMPO)	TIEMPO	PIEZA DE MONITOREO
Entrevista	100%	00:04:59	1
Claudio Armando Ruiz Solana	100%	00:04:59	1
TOTAL GENERAL	100%	00:04:59	1

GÉNERO PERIODÍSTICO	PORCENTAJE (TIEMPO)
Entrevista	100%
INFO 7	100%
Claudio Armando Ruiz Solana	100%
TOTAL GENERAL	100%

Informe General de Intercampaña de Concejales a los Ayuntamientos

Del 14 al 28 de marzo de 2016

VALORACIÓN DE LA INFORMACIÓN PARTIDOS POLÍTICOS y COALICIONES RADIO



- El tiempo total en espacios noticiosos de radio dedicado a partidos políticos y coaliciones fue de 4 horas, 29 minutos, 35 segundos; de los cuales **3 horas, 16 minutos, 15 segundos** corresponden a la valoración de la información como **Neutra**; 1 hora, 1 minuto, 46 segundos a **Negativa**; y 20 minutos, 4 segundos a **Positiva**.
- Se registraron un total de 158 menciones, de las cuales **112** corresponden a la valoración de la información como **Neutra**; 41 como **Negativa**; y 5 como **Positiva**.
- El **PRI** fue el partido político con mayor tiempo en espacios noticiosos de radio en esta variable con 1 hora, **42 minutos, 13 segundos**; esto en un total de **37** menciones, siendo la información valorada como **Neutra**.
- La información detallada de esta variable podrá consultarse en la tabla, misma que incluye partidos políticos, coaliciones, porcentajes, tiempos y menciones.

Informe General de Intercampaña de Concejales a los Ayuntamientos

Del 14 al 28 de marzo de 2016

VALORACIÓN DE LA INFORMACIÓN PARTIDOS POLÍTICOS y COALICIONES RADIO



VALORACIÓN DE LA INFORMACIÓN	PORCENTAJE (TIEMPO)	TIEMPO	MENCIONES
Negativa	22.21%	01:01:46	41
COALICIÓN "CREO" PAN-PRD	0.84%	00:02:20	4
COALICIÓN PRI-PVEM	2.65%	00:07:22	1
INDEPENDIENTES	0.06%	00:00:10	1
MORENA	0.61%	00:01:42	2
MOV. CIUDADANO	1.52%	00:04:14	3
PAN	2.84%	00:07:54	5
PANAI	0.74%	00:02:03	1
PRD	4.21%	00:11:42	10
PRI	8.74%	00:24:19	14
Positiva	7.22%	00:20:04	5
COALICIÓN "CREO" PAN-PRD	1.31%	00:03:38	1
PAN	0.88%	00:02:27	1
PRI	4.87%	00:13:33	2
PT	0.16%	00:00:26	1
Neutra	70.57%	03:16:15	112
COALICIÓN "CREO" PAN-PRD	4.67%	00:13:00	8
COALICIÓN "CREO" PAN-PRD-PT	0.52%	00:01:26	2
COALICIÓN PRI-PVEM	0.29%	00:00:48	1
INDEPENDIENTES	3.90%	00:10:50	10
MORENA	2.09%	00:05:48	6
MOV. CIUDADANO	0.84%	00:02:20	4
PAN	7.97%	00:22:09	20
PANAI	0.20%	00:00:33	2
PRD	13.00%	00:36:09	19
PRI	36.76%	01:42:13	37
PT	0.12%	00:00:20	2
PVEM	0.23%	00:00:39	1
Total general	100%	04:38:05	158

Informe General de Intercampaña de Concejales a los Ayuntamientos

Del 14 al 28 de marzo de 2016

VALORACIÓN DE LA INFORMACIÓN PARTIDOS POLÍTICOS y COALICIONES RADIO



VALORACIÓN DE LA INFORMACIÓN	PORCENTAJE (TIEMPO)
Negativa	22.21%
Adiario Radio	2.65%
COAI ICIÓN PRI-PVEM	2.65%
Noticiero 97.7	0.53%
MORENA	0.53%
Oro Noticias	1.78%
COAI ICIÓN "CREO" PAN-PRD	0.55%
PRD	0.58%
PRI	0.66%
Encuentro Local (Lagunas)	4.27%
PRD	0.02%
PRI	4.25%
Primer Contacto (Huaquapan)	0.06%
INDEPENDIENTES	0.06%
Enlace (Huautulco)	1.57%
PRD	0.16%
PRI	1.41%
Oro (Huautulco)	0.97%
PRD	0.56%
PRI	0.41%
MD Noticias (Pto. Escondido)	2.43%
MOV. CIUDADANO	1.15%
PAN	0.29%
PRD	0.99%
Fórmula Oaxaca	0.52%
COAI ICIÓN "CREO" PAN-PRD	0.26%
PRI	0.26%
Libre Expresión (Huaquapan)	2.46%
PAN	0.86%
PANAI	0.74%
PRI	0.86%
Enlace Rádiorama	3.08%
PAN	1.36%
PRD	1.36%
PRI	0.36%
PE Enlace (Pto. Escondido)	0.26%
PRI	0.26%

VALORACIÓN DE LA INFORMACIÓN	PORCENTAJE (TIEMPO)
Despertar (Pochutla)	0.68%
MOV. CIUDADANO	0.37%
PAN	0.08%
PRI	0.23%
BBM NOTICIAS	0.10%
MORENA	0.08%
PRI	0.02%
ORP Noticias (Tuxtepec)	0.52%
PAN	0.25%
PRD	0.25%
PRI	0.02%
INFORMATIVO KZ	0.32%
COAI ICIÓN "CREO" PAN-PRD	0.04%
PRD	0.29%
Positiva	7.22%
Adiario Radio	2.65%
PRI	2.65%
Matutino Rádiorama	1.31%
COAI ICIÓN "CREO" PAN-PRD	1.31%
Metrópolis	2.22%
PRI	2.22%
Noticiero 97.7	0.88%
PAN	0.88%
Enlace (Huautulco)	0.16%
PT	0.16%
Neutra	70.57%
Adiario Radio	6.44%
PRD	6.44%
Encuentro	1.08%
PRD	0.61%
PRI	0.23%
PVEM	0.23%
Metrópolis	18.97%
PRI	18.92%
PT	0.05%
Noticiero 97.7	2.12%
PAN	1.32%

Informe General de Intercampaña de Concejales a los Ayuntamientos

Del 14 al 28 de marzo de 2016

VALORACIÓN DE LA INFORMACIÓN PARTIDOS POLÍTICOS y COALICIONES RADIO



VALORACIÓN DE LA INFORMACIÓN	PORCENTAJE (TIEMPO)
PANAI	0.14%
PRI	0.67%
Oro Noticias	2.92%
PRD	0.17%
PRI	2.75%
Politica 360	1.58%
COAI ICIÓN "CREO" PAN-PRD	1.58%
Encuentro Local (Lagunas)	2.37%
COAI ICIÓN "CREO" PAN-PRD	0.03%
PAN	0.04%
PRD	2.18%
PRI	0.13%
Primer Contacto (Huaquapan)	6.11%
COAI ICIÓN "CREO" PAN-PRD-PT	0.04%
INDEPENDIENTES	2.25%
MORENA	0.59%
PAN	1.28%
PRD	0.64%
PRI	1.31%
Enlace (Huatulco)	0.83%
MOV. CIUDADANO	0.11%
PRD	0.03%
PRI	0.69%
Oro (Huatulco)	1.65%
COAI ICIÓN "CREO" PAN-PRD	0.65%
PRD	0.11%
PRI	0.89%
MD Noticias (Pto. Escondido)	3.16%
COAI ICIÓN "CREO" PAN-PRD	0.81%
MORENA	0.59%
MOV. CIUDADANO	0.59%
PAN	0.07%
PRD	0.16%
PRI	0.89%
PT	0.07%
Puerto Ángel Informativo 360 (Pto. Ángel).	0.29%
COAI ICIÓN PRI-PVEM	0.29%

VALORACIÓN DE LA INFORMACIÓN	PORCENTAJE (TIEMPO)
La Voz de la Noticia (Pochutla)	0.52%
MORENA	0.52%
Fórmula Oaxaca	0.95%
PAN	0.58%
PRI	0.37%
Libre Expresión (Huaquapan)	1.74%
COAI ICIÓN "CREO" PAN-PRD-PT	0.48%
PAN	0.78%
PRI	0.48%
Enlace Radiorama	9.71%
PAN	3.39%
PRD	0.82%
PRI	5.50%
PE Enlace (Pto. Escondido)	3.70%
INDEPENDIENTES	1.47%
MORENA	0.11%
PRI	2.12%
Despertar (Pochutla)	2.55%
COAI ICIÓN "CREO" PAN-PRD	1.22%
MORENA	0.27%
MOV. CIUDADANO	0.14%
PRI	0.92%
BBM NOTICIAS	0.57%
PRD	0.16%
PRI	0.41%
ORP Noticias (Tuxtepec)	1.05%
INDEPENDIENTES	0.01%
PAN	0.01%
PANAI	0.06%
PRD	0.97%
Noti Ángel (Pto. Ángel)	1.15%
COAI ICIÓN "CREO" PAN-PRD	0.38%
PAN	0.38%
PRD	0.38%
Enlace (Tlaxiaco)	0.76%
INDEPENDIENTES	0.16%
PAN	0.12%

Informe General de Intercampaña de Concejales a los Ayuntamientos

Del 14 al 28 de marzo de 2016

VALORACIÓN DE LA INFORMACIÓN **PARTIDOS POLÍTICOS y COALICIONES**
RADIO

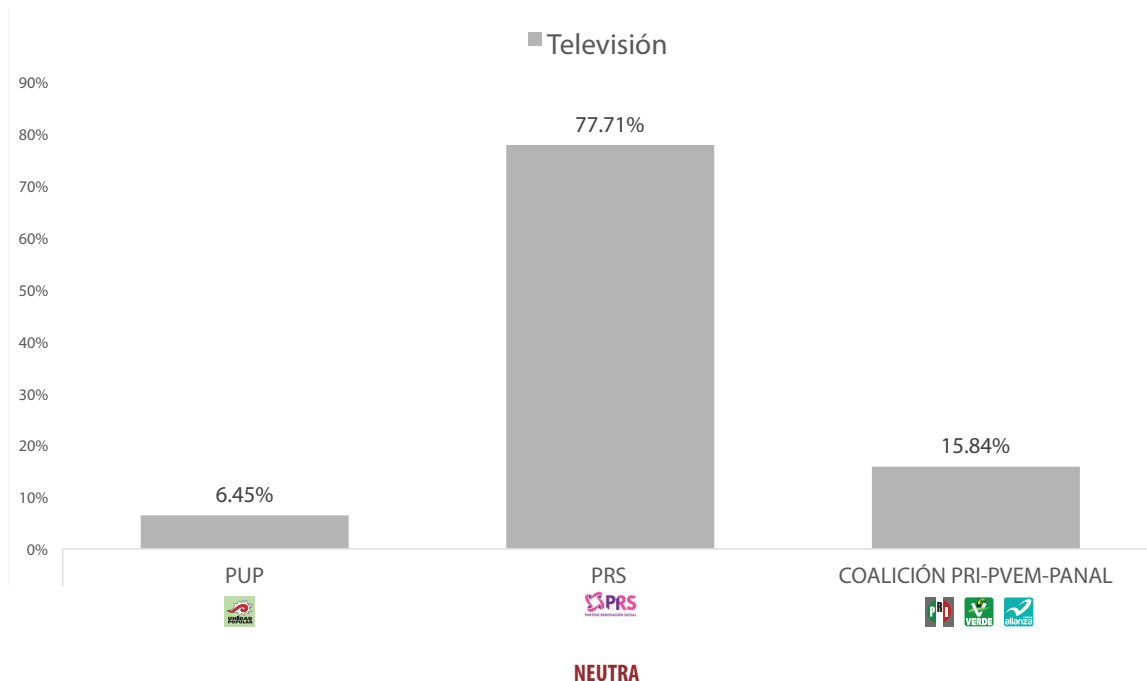


VALORACIÓN DE LA INFORMACIÓN	PORCENTAJE (TIEMPO)
PRD	0.34%
PRI	0.14%
INFORMATIVO KZ	0.35%
PRI	0.35%
TOTAL GENERAL	100%

Informe General de Intercampaña de Concejales a los Ayuntamientos

Del 14 al 28 de marzo de 2016

VALORACIÓN DE LA INFORMACIÓN PARTIDOS POLÍTICOS y COALICIONES TELEVISIÓN



- El tiempo total en espacios noticiosos de televisión dedicado a partidos políticos y coaliciones es de 11 minutos, 22 segundos, de los cuales corresponden a la valoración de la información como **Neutra**.
- Se registraron un total de 4 menciones, las cuales corresponden a la valoración de la información como **Neutra**.
- El **Partido Renovación Social (PRS)** fue el partido político con más tiempo en espacios noticiosos de televisión en esta variable, con **8 minutos, 50 segundos**; siendo la información valorada como **Neutra**.

Informe General de Intercampaña de Concejales a los Ayuntamientos

Del 14 al 28 de marzo de 2016

VALORACIÓN DE LA INFORMACIÓN PARTIDOS POLÍTICOS y COALICIONES TELEVISIÓN



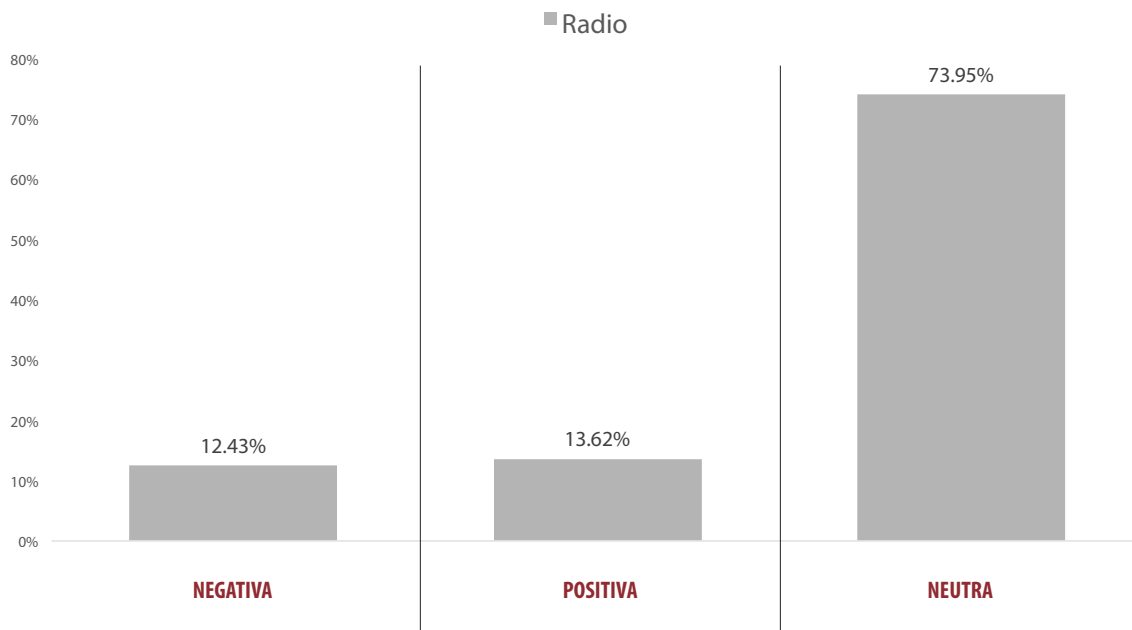
VALORACIÓN DE LA INFORMACIÓN	PORCENTAJE (TIEMPO)	TIEMPO	MENCIONES
Neutra	100%	00:11:22	4
PUP	6.45%	00:00:44	1
PRS	77.71%	00:08:50	2
COALICIÓN PRI-PVEM-PANAI	15.84%	00:01:48	1
TOTAL GENERAL	100%	00:11:22	4

VALORACIÓN DE LA INFORMACIÓN	PORCENTAJE (TIEMPO)
Neutra	100%
NOTICIAS CORTV	100%
PUP	6.45%
PRS	77.71%
COALICIÓN PRI-PVEM-PANAI	15.84%
TOTAL GENERAL	100%

Informe General de Intercampaña de Concejales a los Ayuntamientos

Del 14 al 28 de marzo de 2016

VALORACIÓN DE LA INFORMACIÓN ACTORES POLÍTICOS RADIO



- El tiempo total en espacios noticiosos de radio dedicado a actores políticos fue de 7 horas, 17 minutos, 15 segundos, de los cuales 5 horas, 23 minutos, 22 segundos corresponden a la valoración de la información como Neutra; 59 minutos, 33 segundos a **Positiva**; y 54 minutos, 20 segundos a **Negativa**.
- Se registraron un total de 179 menciones, de las cuales **134** corresponden a la valoración de la información como **Neutra**, 31 a **Negativa**, y 14 a **Positiva**.
- **Claudio Armando Ruiz Solana** fue el actor político con más tiempo en espacios noticiosos de radio en esta variable con **1 hora, 12 minutos, 20 segundos**; siendo la información valorada como **Neutra**.
- **José Antonio Hernández Fraguas** fue el actor político con más menciones en espacios noticiosos de radio en esta variable, con un total de **11**; siendo estas valoradas como **Neutras**.
- La información detallada de esta variable podrá consultarse en la tabla, misma que incluye actores políticos, medios informativos, porcentajes, tiempos y menciones.

Informe General de Intercampaña de Concejales a los Ayuntamientos

Del 14 al 28 de marzo de 2016

VALORACIÓN DE LA INFORMACIÓN ACTORES POLÍTICOS

RADIO



VALORACIÓN DE LA INFORMACIÓN	PORCENTAJE (TIEMPO)	TIEMPO	MENCIONES
Negativa	12.43%	00:54:20	31
Marco Antonio Cabello Marias	0.04%	00:00:10	1
Roberto Salinas López	1.43%	00:06:15	2
Pablo Arnaud Carreño	0.06%	00:00:15	1
Serafín Juan Juan	0.95%	00:04:09	2
Adrián Guillermo Henestrosa	3.64%	00:15:56	5
Leslie Jiménez Valencia	2.32%	00:10:08	3
Víctor Cruz Vázquez	0.17%	00:00:44	1
Dulce Alejandra García Morlan	0.05%	00:00:14	1
Sergio Bello Guerra	0.22%	00:00:57	2
Claudio Armando Ruiz Solana	0.20%	00:00:53	2
Dante Montaña Montero	0.17%	00:00:44	1
León López Nelio	0.35%	00:01:31	2
Rocío Hermila Jiménez Santos	1.19%	00:05:12	2
Martha Alicia Escamilla León	0.22%	00:00:57	1
Fredy Gil Pineda Gopar	0.83%	00:03:37	2
Leonardo Díaz Jiménez	0.38%	00:01:41	1
Hugo Jarquín	0.22%	00:00:57	2
Positiva	13.62%	00:59:33	14
Artemio Rodríguez Cruz	0.04%	00:00:10	1
Marco Antonio Cabello Marias	2.56%	00:11:11	1
Adrián Guillermo Henestrosa	1.68%	00:07:22	1
Víctor Cruz Vázquez	1.82%	00:07:58	1
Alfonso Gómez Sandoval	0.19%	00:00:49	1
Juan Enrique Lira	0.05%	00:00:14	1
Dante Montaña Montero	1.68%	00:07:22	1
León López Nelio	2.02%	00:08:50	1
Alfonso Gómez Sandoval	0.20%	00:00:52	3
Gerardo García Henestroza	0.17%	00:00:44	1
Miguel Ángel Morales Amaya	3.16%	00:13:50	1
Amador Villalobos Peto	0.04%	00:00:11	1
Neutra	73.95%	05:23:22	134
Artemio Rodríguez Cruz	0.39%	00:01:43	2
Rosalinda López García	0.19%	00:00:51	5

Informe General de Intercampaña de Concejales a los Ayuntamientos

Del 14 al 28 de marzo de 2016

VALORACIÓN DE LA INFORMACIÓN ACTORES POLÍTICOS

RADIO



VALORACIÓN DE LA INFORMACIÓN	PORCENTAJE (TIEMPO)	TIEMPO	MENCIONES
Jesusana Enríquez Olivera	0.85%	00:03:42	1
Serafín Juan Juan	0.13%	00:00:34	1
Alfonso Carrasco Gómez	0.18%	00:00:47	2
Olegario Giral I ópez	0.58%	00:02:31	1
Adrián Guillermo Henestrosa	5.60%	00:24:28	3
Isaac Raúl I ópez Cruz	0.87%	00:03:47	1
I eslie Jiménez Valencia	0.65%	00:02:51	3
Alejandro I ópez Jarquín	0.82%	00:03:36	3
Proceso Salinas	0.58%	00:02:33	2
Claudio Alavez Hernandez	0.01%	00:00:02	1
Musio Manuel Morales Ramírez	0.01%	00:00:02	1
Jacinto Francisco Javier Martínez Morales	0.01%	00:00:02	1
Santa Suárez Gonzáles	0.01%	00:00:02	1
Jaime Silva Hernández	0.01%	00:00:02	1
José I uis Ballesteros Melgar	0.01%	00:00:02	1
Olga Manzano Angón	0.01%	00:00:02	1
José Javier Ríos Abascal	0.01%	00:00:02	1
Evelia de los Ángeles I ópez Rojas	0.01%	00:00:02	1
Miguel Morán Madrazo	0.01%	00:00:02	1
Eloy García Torres	0.01%	00:00:02	1
Carmelo Hernández Pérez	0.01%	00:00:02	1
Patricia I egaríá Barragán	0.01%	00:00:02	1
Dolores Rosario I ópez Robledo	0.01%	00:00:02	1
Dulce Alejandra García Morlan	9.15%	00:40:00	10
Alfonso Gómez Sandoval	0.13%	00:00:34	1
Sergio Bello Guerra	0.74%	00:03:15	4
Juan Enrique I ira	0.43%	00:01:52	4
Manuel de Esesarte	1.96%	00:08:33	3
José Hernández Cárdenas	1.10%	00:04:49	4
Claudio Armando Ruiz Solana	16.54%	01:12:20	9
Dante Montaña Montero	0.50%	00:02:10	1
Armando I ópez Enrique	0.66%	00:02:53	1
Modesta Ortíz Venancio	1.32%	00:05:47	1
José Antonio Hernández Fraguas	3.78%	00:16:31	11
I enin I ópez Nelio	2.57%	00:11:14	3
Miguel Ángel Galán Salinas	0.15%	00:00:39	1
José I uis Aquino Pineda	0.05%	00:00:13	1

Informe General de Intercampaña de Concejales a los Ayuntamientos

Del 14 al 28 de marzo de 2016

VALORACIÓN DE LA INFORMACIÓN ACTORES POLÍTICOS RADIO



VALORACIÓN DE LA INFORMACIÓN	PORCENTAJE (TIEMPO)	TIEMPO	MENCIONES
Ililiana Salinas Hernández	2.96%	00:12:57	3
Alfonso Gómez Sandoval	0.16%	00:00:43	1
Martha Alicia Escamilla León	0.47%	00:02:02	6
Elia Vásquez Vásquez	0.13%	00:00:34	3
Jesús Calderón Avendaño	0.17%	00:00:44	5
Enrique Martínez Vásquez	0.06%	00:00:15	2
Hugo Morales Juárez	0.04%	00:00:10	1
Nancy Ramírez Sandoval	0.29%	00:01:17	1
Javier Martín Villagómez Herrera	0.05%	00:00:12	1
Joel Bernardo Zamora Montes	0.06%	00:00:16	1
Óscar Mejía Bravo	0.08%	00:00:20	1
José García Aguilar	1.53%	00:06:42	1
Fredy Gil Pineda Gopar	0.13%	00:00:33	1
Oswaldo García Jarquín	3.46%	00:15:09	1
Luis María Rodríguez	0.46%	00:02:01	1
Erick Estrada García	2.04%	00:08:54	2
Germán Simancas Bautista	0.85%	00:03:43	1
Hugo Jarquín	0.26%	00:01:09	2
Oscar Ramírez Bolaños	0.03%	00:00:07	1
Guadalupe Piedra Cortez	8.69%	00:37:59	2
José Alfredo Cruz Acevedo	0.08%	00:00:20	1
Gerardo García Henestroza	0.02%	00:00:05	1
Martín Matus Alonso	0.22%	00:00:57	2
José Efigenio Hernández	1.72%	00:07:32	1
TOTAL GENERAL	100%	07:17:15	179

Informe General de Intercampaña de Concejales a los Ayuntamientos

Del 14 al 28 de marzo de 2016

VALORACIÓN DE LA INFORMACIÓN ACTORES POLÍTICOS

RADIO



VALORACIÓN DE LA INFORMACIÓN	PORCENTAJE (TIEMPO)
Negativa	12.43%
Adiario Radio	0.49%
Sergio Bello Guerra	0.16%
Claudio Armando Ruiz Solana	0.16%
Hugo Jarquín	0.16%
Encuentro	0.50%
Rocío Hermila Jiménez Santos	0.50%
La Noticia y el Comentario	0.17%
I eslie Jiménez Valencia	0.17%
Metrópoli	0.65%
Adrián Guillermo Henestrosa	0.65%
Oro Noticias	2.95%
Adrián Guillermo Henestrosa	1.67%
I eslie Jiménez Valencia	0.05%
Dulce Alejandra García Morlan	0.05%
Sergio Bello Guerra	0.05%
Claudio Armando Ruiz Solana	0.04%
I enin I ópez Nelio	0.35%
Rocío Hermila Jiménez Santos	0.69%
Hugo Jarquín	0.05%
Encuentro Local (Lagunas)	0.04%
Marco Antonio Cabello Marias	0.04%
Oro (Huatulco)	0.69%
Adrián Guillermo Henestrosa	0.69%
MD Noticias (Pto. Escondido)	0.82%
Roberto Salinas I ópez	0.38%
Serafín Juan Juan	0.22%
Martha Alicia Escamilla I eón	0.22%
La Voz de la Noticia (Pochutla)	1.05%
Roberto Salinas I ópez	1.05%
Fórmula Oaxaca	0.17%
Dante Montaña Montero	0.17%
Enlace Radorama	3.45%
Adrián Guillermo Henestrosa	0.14%
I eslie Jiménez Valencia	2.10%
Fredy Gil Pineda Gopar	0.83%
I eonardo Díaz Jiménez	0.38%
PE Enlace (Pto. Escondido)	0.06%

VALORACIÓN DE LA INFORMACIÓN	PORCENTAJE (TIEMPO)
Pablo Arnaud Carreño	0.06%
Despertar (Pochutla)	0.89%
Serafín Juan Juan	0.72%
Víctor Cruz Vázquez	0.17%
INFORMATIVO KZ	0.51%
Adrián Guillermo Henestrosa	0.51%
Positiva	13.62%
Adiario Radio	3.37%
Adrián Guillermo Henestrosa	1.68%
Dante Montaña Montero	1.68%
Oro Noticias	0.14%
Juan Enrique I ira	0.05%
Alfonso Gómez Sandoval	0.09%
Política 360	5.18%
I enin I ópez Nelio	2.02%
Miguel Ángel Morales Amaya	3.16%
Encuentro Local (Lagunas)	2.60%
Artemio Rodríguez Cruz	0.04%
Marco Antonio Cabello Marias	2.56%
Fórmula Oaxaca	0.29%
Alfonso Gómez Sandoval	0.19%
Alfonso Gómez Sandoval	0.11%
Noti Ángel (Pto. Ángel)	1.82%
Víctor Cruz Vázquez	1.82%
INFORMATIVO KZ	0.21%
Gerardo García Henestroza	0.17%
Amador Villalobos Peto	0.04%
Neutra	73.95%
Adiario Radio	11.05%
Sergio Bello Guerra	0.25%
Claudio Armando Ruiz Solana	10.79%
Encuentro	0.19%
José Antonio Hernández Fraguas	0.19%
La Noticia y el Comentario	3.14%
I enin I ópez Nelio	1.60%
José García Aguilar	1.53%
Metrópoli	5.33%
Alejandro I ópez Jarquín	0.69%

Informe General de Intercampaña de Concejales a los Ayuntamientos

Del 14 al 28 de marzo de 2016

VALORACIÓN DE LA INFORMACIÓN ACTORES POLÍTICOS RADIO



VALORACIÓN DE LA INFORMACIÓN	PORCENTAJE (TIEMPO)
Dulce Alejandra García Morlan	2.07%
Juan Enrique I ira	0.08%
Claudio Armando Ruiz Solana	1.59%
Dante Montaña Montero	0.50%
José Antonio Hernández Fraguas	0.30%
Martha Alicia Escamilla I eón	0.10%
Noticiario 97.7	2.47%
Dulce Alejandra García Morlan	0.87%
Manuel de Esesarte	1.60%
Oro Noticias	4.98%
Adrián Guillermo Henestrosa	0.44%
Alejandro I ópez Jarquín	0.11%
Dulce Alejandra García Morlan	1.78%
Claudio Armando Ruiz Solana	1.41%
José Antonio Hernández Fraguas	1.10%
Martha Alicia Escamilla I eón	0.09%
Martín Matus Alonso	0.05%
Encuentro Local (Lagunas)	3.90%
Artemio Rodríguez Cruz	0.39%
Rosalinda I ópez García	0.19%
I lilia Salinas Hernández	2.96%
Elia Vásquez Vásquez	0.13%
Jesús Calderón Avendaño	0.17%
Enrique Martínez Vásquez	0.06%
Primer Contacto (Huaquapan)	0.79%
Claudio Alavez Hernandez	0.01%
Musio Manuel Morales Ramírez	0.01%
Jacinto Francisco Javier Martínez Morales	0.01%
Santa Suárez Gonzáles	0.01%
Jaime Silva Hernández	0.01%
José I uis Ballesteros Melgar	0.01%
Olga Manzano Angón	0.01%
José Javier Ríos Abascal	0.01%
Evelia de los Ángeles I ópez Rojas	0.01%
Miguel Morán Madrazo	0.01%

VALORACIÓN DE LA INFORMACIÓN	PORCENTAJE (TIEMPO)
Eloy García Torres	0.01%
Carmelo Hernández Pérez	0.01%
Patricia I egaría Barragán	0.01%
Dolores Rosario I ópez Robledo	0.01%
José Antonio Hernández Fraguas	0.16%
Hugo Morales Juárez	0.04%
Nancy Ramírez Sandoval	0.29%
Javier Martín Villagómez Herrera	0.05%
Joel Bernardo Zamora Montes	0.06%
Óscar Mejía Bravo	0.08%
Enlace (Huatulco)	7.98%
I uis María Rodríguez	0.46%
Guadalupe Piedra Cortez	7.44%
José Alfredo Cruz Acevedo	0.08%
Oro (Huatulco)	1.69%
Alejandro I ópez Jarquín	0.03%
Dulce Alejandra García Morlan	1.64%
José Antonio Hernández Fraguas	0.02%
MD Noticias (Pto. Escondido)	1.83%
Jesusana Enríquez Olivera	0.85%
Serafín Juan Juan	0.13%
Alfonso Carrasco Gómez	0.05%
José Hernández Cárdenas	0.65%
Erick Estrada García	0.16%
Puerto Ángel Informativo 360 (Pto. Ángel).	0.18%
José Antonio Hernández Fraguas	0.18%
La Voz de la Noticia (Pochutla)	3.34%
José Hernández Cárdenas	0.22%
Erick Estrada García	1.87%
Guadalupe Piedra Cortez	1.25%
Fórmula Oaxaca	5.11%
I eslie Jiménez Valencia	0.16%
Dulce Alejandra García Morlan	2.69%
Alfonso Gómez Sandoval	0.13%
Sergio Bello Guerra	0.39%

Informe General de Intercampaña de Concejales a los Ayuntamientos

Del 14 al 28 de marzo de 2016

VALORACIÓN DE LA INFORMACIÓN ACTORES POLÍTICOS RADIO




VALORACIÓN DE LA INFORMACIÓN	PORCENTAJE (TIEMPO)
Juan Enrique I ira	0.35%
Manuel de Esesarte	0.35%
Claudio Armando Ruiz Solana	0.27%
Alfonso Gómez Sandoval	0.16%
Martha Alicia Escamilla I eón	0.27%
Hugo Jarquín	0.16%
Martín Matus Alonso	0.16%
Enlace Radorama	17.34%
Adrián Guillermo Henestrosa	5.16%
Isaac Raúl I ópez Cruz	0.87%
I eslie Jiménez Valencia	0.49%
Dulce Alejandra García Morlan	0.10%
Sergio Bello Guerra	0.10%
Claudio Armando Ruiz Solana	2.48%
Armando I ópez Enrique	0.66%
Modesta Ortíz Venancio	1.32%
José Antonio Hernández Fraguas	1.64%
I enin I ópez Nelio	0.96%
Oswaldo García Jarquín	3.46%

VALORACIÓN DE LA INFORMACIÓN	PORCENTAJE (TIEMPO)
Hugo Jarquín	0.10%
PE Enlace (Pto. Escondido)	0.13%
Fredy Gil Pineda Gopar	0.13%
Despertar (Pochutla)	3.45%
Alfonso Carrasco Gómez	0.13%
Olegario Giral I ópez	0.58%
Proceso Salinas	0.58%
José Hernández Cárdenas	0.24%
Miguel Ángel Galán Salinas	0.15%
José I uis Aquino Pineda	0.05%
José Efigenio He nández	1.72%
BBM NOTICIAS	0.02%
Gerardo García Henestroza	0.02%
Enlace (Tlaxiaco)	1.06%
José Antonio Hernández Fraguas	0.18%
Germán Simancas Bautista	0.85%
Oscar Ramírez Bolaños	0.03%
TOTAL GENERAL	100%

Informe General de Intercampaña de Concejales a los Ayuntamientos

Del 14 al 28 de marzo de 2016

VALORACIÓN DE LA INFORMACIÓN ACTORES POLÍTICOS TELEVISIÓN



- El tiempo total en espacios noticiosos de televisión dedicado a actores políticos fue de 4 minutos, 59 segundos; los cuales corresponden a la valoración de la información como **Neutra**.
- La única mención en esta variable corresponde también a la valoración de la información como Neutra.

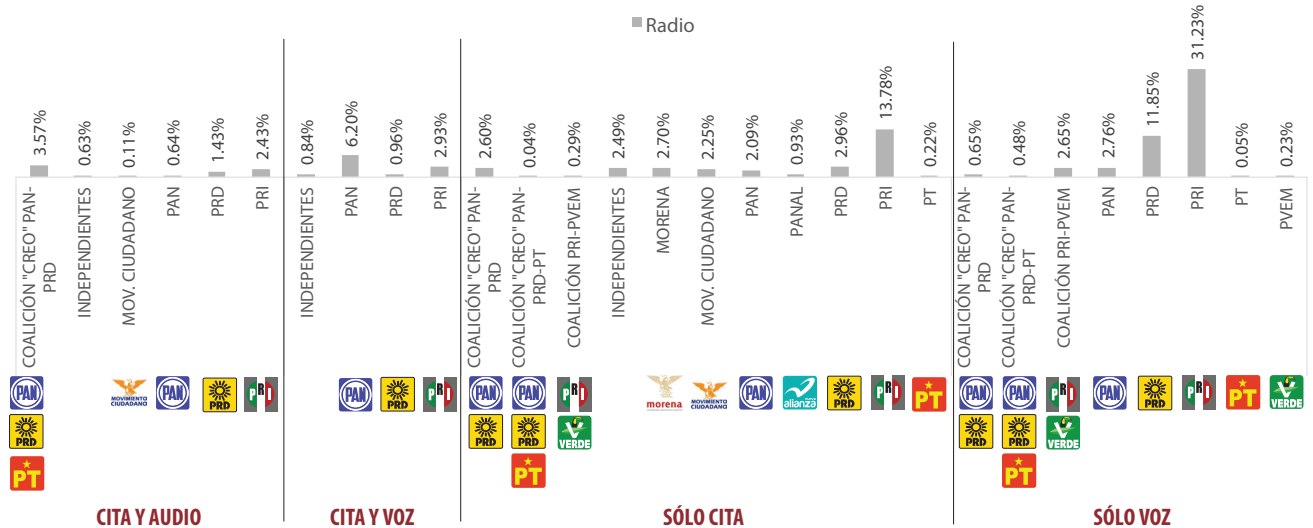
VALORACIÓN DE LA INFORMACIÓN	PORCENTAJE (TIEMPO)	TIEMPO	MENCIONES
Neutra	100%	00:04:59	1
Claudio Armando Ruiz Solana	100%	00:04:59	1
TOTAL GENERAL	100%	00:04:59	1

VALORACIÓN DE LA INFORMACIÓN	PORCENTAJE (TIEMPO)
Neutra	100%
INFO 7	100%
Claudio Armando Ruiz Solana	100%
TOTAL GENERAL	100%

Informe General de Intercampaña de Concejales a los Ayuntamientos

Del 14 al 28 de marzo de 2016

RECURSOS TÉCNICOS POR PARTIDOS POLÍTICOS y COALICIONES RADIO



- El tiempo total en espacios noticiosos de radio dedicado a partidos políticos y coaliciones fue de 4 horas, 38 minutos, 5 segundos; de los cuales 2 horas, 18 minutos, 49 segundos, corresponden al recurso técnico de **Sólo voz**; 1 hora, 24 minutos, 23 segundos, al recurso de **Sólo cita**; 30 minutos, 24 segundos, a **Cita y voz**; y 24 minutos, 29 segundos, a **Cita y audio**.
- Se registraron un total de 158 menciones de las cuales 94 corresponden al recurso técnico de **Sólo cita**; 30 al recurso de **Sólo voz**, 20 a **Cita y audio**; y 14 a **Cita y voz**.
- El PRI fue el partido político con mayor tiempo en espacios noticiosos de radio en esta variable, con **1 hora, 26 minutos, 51 segundos**; bajo el recurso técnico de **Sólo Voz**.
- La información detallada de esta variable podrá consultarse en las tablas, mismas que incluyen partidos políticos, coaliciones, programas noticiosos, porcentajes, tiempos y menciones.

Informe General de Intercampaña de Concejales a los Ayuntamientos

Del 14 al 28 de marzo de 2016

RECURSOS TÉCNICOS POR PARTIDOS POLÍTICOS y COALICIONES

RADIO



RECURSO TÉCNICO UTILIZADO PARA PRESENTAR LA INFORMACIÓN	PORCENTAJE (TIEMPO)	TIEMPO	MENCIONES
Cita y audio	8.80%	00:24:29	20
COALICIÓN "CREO" PAN-PRD	3.57%	00:09:55	4
INDEPENDIENTES	0.63%	00:01:45	2
MOV. CIUDADANO	0.11%	00:00:18	1
PAN	0.64%	00:01:46	2
PRD	1.43%	00:03:59	4
PRI	2.43%	00:06:46	7
Cita ó voz	10.93%	00:30:24	14
INDEPENDIENTES	0.84%	00:02:20	1
PAN	6.20%	00:17:15	6
PRD	0.96%	00:02:40	1
PRI	2.93%	00:08:09	6
Sólo cita	30.34%	01:24:23	94
COALICIÓN "CREO" PAN-PRD	2.60%	00:07:14	8
COALICIÓN "CREO" PAN-PRD-PT	0.04%	00:00:06	1
COALICIÓN PRI-PVEM	0.29%	00:00:48	1
INDEPENDIENTES	2.49%	00:06:55	8
MORENA	2.70%	00:07:30	8
MOV. CIUDADANO	2.25%	00:06:16	6
PAN	2.09%	00:05:48	14
PANAI	0.93%	00:02:36	3
PRD	2.96%	00:08:14	18
PRI	13.78%	00:38:19	25
PT	0.22%	00:00:37	2
Sólo voz	49.92%	02:18:49	30
COALICIÓN "CREO" PAN-PRD	0.65%	00:01:49	1
COALICIÓN "CREO" PAN-PRD-PT	0.48%	00:01:20	1
COALICIÓN PRI-PVEM	2.65%	00:07:22	1
PAN	2.76%	00:07:41	4
PRD	11.85%	00:32:58	6
PRI	31.23%	01:26:51	15
PT	0.05%	00:00:09	1
PVEM	0.23%	00:00:39	1
TOTAL GENERAL	100%	04:38:05	158

Informe General de Intercampaña de Concejales a los Ayuntamientos

Del 14 al 28 de marzo de 2016

RECURSOS TÉCNICOS POR PARTIDOS POLÍTICOS y COALICIONES RADIO



RECURSO TÉCNICO UTILIZADO	PORCENTAJE (TIEMPO)
Cita y audio	8.80%
Matutino Radorama	1.31%
COAI ICIÓN "CREO" PAN-PRD	1.31%
MD Noticias (Pto. Escondido)	1.93%
COAI ICIÓN "CREO" PAN-PRD	0.74%
MOV. CIUDADANO	0.11%
PRD	0.80%
PRI	0.29%
Enlace Radorama	0.36%
PRI	0.36%
PE Enlace (Pto. Escondido)	2.07%
INDEPENDIENTES	0.63%
PRI	1.44%
Despertar (Pochutla)	1.14%
COAI ICIÓN "CREO" PAN-PRD	1.14%
ORP Noticias (Tuxtepec)	0.50%
PAN	0.25%
PRD	0.25%
Noti Ángel (Pto. Ángel)	1.15%
COAI ICIÓN "CREO" PAN-PRD	0.38%
PAN	0.38%
PRD	0.38%
INFORMATIVO KZ	0.35%
PRI	0.35%
Cita y voz	10.93%
Noticiero 97.7	2.86%
PAN	2.20%
PRI	0.67%
Oro Noticias	0.66%
PRI	0.66%
Primer Contacto (Huaquapan)	0.66%
PAN	0.66%
Enlace (Huautulco)	0.69%
PRI	0.69%
Libre Expresión (Huaquapan)	0.78%
PAN	0.78%
Enlace Radorama	2.57%
PAN	2.57%

RECURSO TÉCNICO UTILIZADO	PORCENTAJE (TIEMPO)
PE Enlace (Pto. Escondido)	0.84%
INDEPENDIENTES	0.84%
Despertar (Pochutla)	0.92%
PRI	0.92%
ORP Noticias (Tuxtepec)	0.96%
PRD	0.96%
Sólo cita	30.34%
Noticiero 97.7	0.67%
MORENA	0.53%
PANAI	0.14%
Oro Noticias	2.45%
COAI ICIÓN "CREO" PAN-PRD	0.55%
PRD	0.17%
PRI	1.73%
Política 360	1.58%
COAI ICIÓN "CREO" PAN-PRD	1.58%
Encuentro Local (Lagunas)	4.58%
COAI ICIÓN "CREO" PAN-PRD	0.03%
PAN	0.04%
PRD	0.14%
PRI	4.38%
Primer Contacto (Huaquapan)	5.51%
COAI ICIÓN "CREO" PAN-PRD-PT	0.04%
INDEPENDIENTES	2.31%
MORENA	0.59%
PAN	0.62%
PRD	0.64%
PRI	1.31%
Enlace (Huautulco)	1.86%
MOV. CIUDADANO	0.11%
PRD	0.19%
PRI	1.41%
PT	0.16%
Oro (Huautulco)	1.97%
PRD	0.67%
PRI	1.29%
MD Noticias (Pto. Escondido)	3.67%
COAI ICIÓN "CREO" PAN-PRD	0.07%

Informe General de Intercampaña de Concejales a los Ayuntamientos

Del 14 al 28 de marzo de 2016

RECURSOS TÉCNICOS POR PARTIDOS POLÍTICOS y COALICIONES RADIO



RECURSO TÉCNICO UTILIZADO	PORCENTAJE (TIEMPO)
MORENA	0.59%
MOV. CIUDADANO	1.63%
PAN	0.35%
PRD	0.35%
PRI	0.61%
PT	0.07%
Puerto Ángel Informativo 360 (Pto. Ángel).	0.29%
COALICIÓN PRI-PVEM	0.29%
La Voz de la Noticia (Pochutla)	0.52%
MORENA	0.52%
Fórmula Oaxaca	0.68%
COALICIÓN "CREO" PAN-PRD	0.26%
PRI	0.43%
Libre Expresión (Huajuapán)	2.46%
PAN	0.86%
PANAI	0.74%
PRI	0.86%
PE Enlace (Pto. Escondido)	1.05%
MORENA	0.11%
PRI	0.94%
Despertar (Pochutla)	1.17%
COALICIÓN "CREO" PAN-PRD	0.08%
MORENA	0.27%
MOV. CIUDADANO	0.52%
PAN	0.08%
PRI	0.23%
BBM NOTICIAS	0.67%
MORENA	0.08%
PRD	0.16%
PRI	0.43%
ORP Noticias (Tuxtepec)	0.11%
INDEPENDIENTES	0.01%
PAN	0.01%
PANAI	0.06%
PRD	0.01%
PRI	0.02%
Enlace (Tlaxiaco)	0.76%

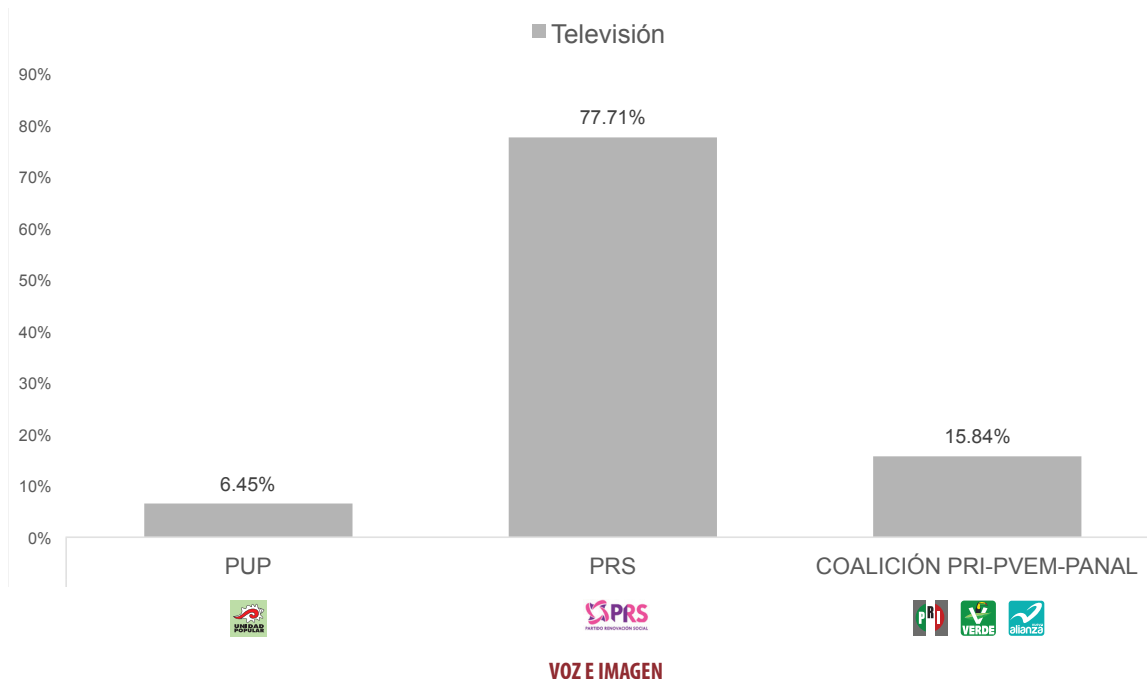
RECURSO TÉCNICO UTILIZADO	PORCENTAJE (TIEMPO)
INDEPENDIENTES	0.16%
PAN	0.12%
PRD	0.34%
PRI	0.14%
INFORMATIVO KZ	0.32%
COALICIÓN "CREO" PAN-PRD	0.04%
PRD	0.29%
Sólo voz	49.92%
Adiario Radio	11.74%
COALICIÓN PRI-PVEM	2.65%
PRD	6.44%
PRI	2.65%
Encuentro	1.08%
PRD	0.61%
PRI	0.23%
PVEM	0.23%
Metrópolis	21.19%
PRI	21.14%
PT	0.05%
Oro Noticias	1.60%
PRD	0.58%
PRI	1.02%
Encuentro Local (Lagunas)	2.05%
PRD	2.05%
Oro (Huatulco)	0.65%
COALICIÓN "CREO" PAN-PRD	0.65%
Fórmula Oaxaca	0.79%
PAN	0.58%
PRI	0.20%
Libre Expresión (Huajuapán)	0.96%
COALICIÓN "CREO" PAN-PRD-PT	0.48%
PRI	0.48%
Enlace Radorama	9.87%
PAN	2.18%
PRD	2.18%
PRI	5.50%
TOTAL GENERAL	100%



Informe General de Intercampaña de Concejales a los Ayuntamientos

Del 14 al 28 de marzo de 2016

RECURSOS TÉCNICOS POR PARTIDOS POLÍTICOS y COALICIONES TELEVISIÓN



- El tiempo total espacios noticiosos de televisión dedicado a partidos políticos y coaliciones fue de 11 minutos, 22 segundos; los cuales corresponden al recurso técnico de **Voz e imagen**.
- Se registraron un total de 4 menciones, las cuales corresponden al recurso técnico de **Voz e imagen**.
- El **PRS** fue el partido político con más tiempo en espacios noticiosos de televisión en esta variable con **8 minutos, 48 segundos**; bajo el recurso técnico de **Voz e imagen**.

Informe General de Intercampaña de Concejales a los Ayuntamientos

Del 14 al 28 de marzo de 2016

RECURSOS TÉCNICOS POR PARTIDOS POLÍTICOS y COALICIONES TELEVISIÓN



RECURSO TÉCNICO UTILIZADO	PORCENTAJE (TIEMPO)	TIEMPO	MENCIONES
Voz e imagen	100%	00:11:22	4
PUP	6.45%	00:00:44	1
PRS	77.71%	00:08:50	2
COALICIÓN PRI-PVEM-PANAI	15.84%	00:01:48	1
TOTAL GENERAL	100%	00:11:22	4

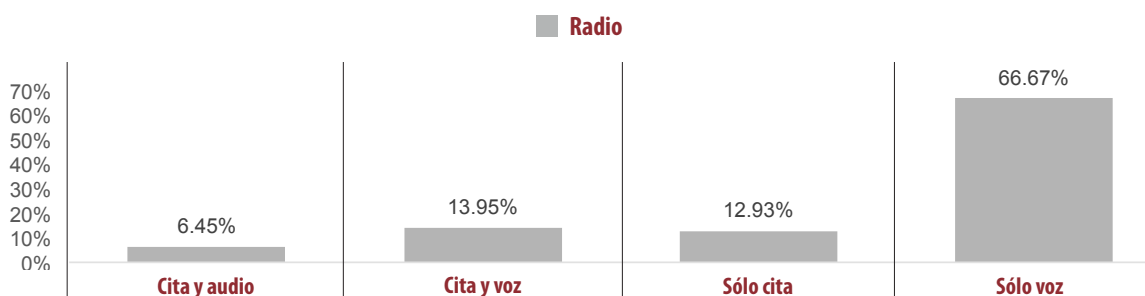
RECURSO TÉCNICO UTILIZADO	PORCENTAJE (TIEMPO)
Voz e imagen	100%
NOTICIAS CORTV	100%
PUP	6.45%
PRS	77.71%
COALICIÓN PRI-PVEM-PANAI	15.84%
Total general	100%

Informe General de Intercampaña de Concejales a los Ayuntamientos

Del 14 al 28 de marzo de 2016

RECURSOS TÉCNICOS POR ACTORES POLÍTICOS

RADIO



- El tiempo total en espacios noticiosos de radio dedicado a actores políticos fue de 7 horas, 17 minutos, 15 segundos, de los cuales 4 horas, 51 minutos, 30 segundos corresponden al recurso técnico de **Sólo Voz**; 1 hora, 1 minuto, 1 segundo al recurso **Cita y Voz**; 56 minutos, 31 segundos al recurso **Sólo Cita**; y 28 minutos, 13 segundos a **Cita y Audio**.
- Se registraron un total de 179 menciones, de las cuales 91 corresponden al recurso técnico **Sólo Cita**, 60 al recurso **Sólo voz**; 18 al recurso **Cita y Voz**; y 10 al recurso **Cita y audio**.
- **Claudio Armando Ruiz Solana** fue el actor político con más tiempo en espacios noticiosos de radio en esta variable, con **1 hora, 11 minutos, 52 segundos**, bajo el recurso técnico **Sólo Voz**.
- **Claudio Armando Ruiz Solana** y **Dulce Alejandra García Morlan** fueron los dos actores políticos con más menciones en espacios noticiosos de radio en esta variable, con 8 para cada uno, bajo el recurso técnico de **Sólo voz**. Dulce Alejandra García Morlan es precandidata a la alcaldía del municipio de Oaxaca por el PAN.
- La información detallada de esta variable podrá consultarse en la tabla, misma que incluye actores políticos, medios informativos, porcentajes, tiempos y menciones.

Informe General de Intercampaña de Concejales a los Ayuntamientos

Del 14 al 28 de marzo de 2016

RECURSOS TÉCNICOS POR ACTORES POLÍTICOS

RADIO



RECURSO TÉCNICO UTILIZADO PARA PRESENTAR LA INFORMACIÓN	PORCENTAJE (TIEMPO)	TIEMPO	MENCIONES
Cita y audio	6.45%	00:28:13	10
Roberto Salinas López	1.43%	00:06:15	2
Serafín Juan Juan	1.08%	00:04:43	3
Adrián Guillermo Henestrosa	1.67%	00:07:17	1
Víctor Cruz Vázquez	1.99%	00:08:42	2
Fredy Gil Pineda Gopar	0.13%	00:00:33	1
Erick Estrada García	0.16%	00:00:43	1
Cita y voz	13.95%	01:01:01	18
Rosalinda López García	0.05%	00:00:12	1
Olegario Giral López	0.58%	00:02:31	1
Adrián Guillermo Henestrosa	1.12%	00:04:55	2
Leslie Jiménez Valencia	2.49%	00:10:52	2
Musio Manuel Morales Ramírez	0.01%	00:00:02	1
Dulce Alejandra García Morlan	1.78%	00:07:47	1
José Antonio Hernández Fraguas	1.15%	00:05:01	4
Liliana Salinas Hernández	2.94%	00:12:50	2
Rocío Hermila Jiménez Santos	0.69%	00:03:00	1
José García Aguilar	1.53%	00:06:42	1
Fredy Gil Pineda Gopar	0.79%	00:03:26	1
Germán Simancas Bautista	0.85%	00:03:43	1
Sólo cita	12.93%	00:56:31	91
Artemio Rodríguez Cruz	0.43%	00:01:53	3
Rosalinda López García	0.15%	00:00:39	4
Marco Antonio Cabello Marias	2.60%	00:11:21	2
Pablo Arnaud Carreño	0.06%	00:00:15	1
Alfonso Carrasco Gómez	0.18%	00:00:47	2
Adrián Guillermo Henestrosa	0.51%	00:02:13	1
Leslie Jiménez Valencia	0.22%	00:00:57	2
Alejandro López Jarquín	0.14%	00:00:36	2
Proceso Salinas	0.02%	00:00:06	1
Claudio Alavez Hernandez	0.01%	00:00:02	1
Jacinto Francisco Javier Martínez Morales	0.01%	00:00:02	1
Santa Suárez Gonzáles	0.01%	00:00:02	1
Jaime Silva Hernández	0.01%	00:00:02	1
José Luis Ballesteros Melgar	0.01%	00:00:02	1
Olga Manzano Angón	0.01%	00:00:02	1
José Javier Ríos Abascal	0.01%	00:00:02	1
Evelia de los Ángeles López Rojas	0.01%	00:00:02	1
Miguel Morán Madrazo	0.01%	00:00:02	1
Eloy García Torres	0.01%	00:00:02	1
Carmelo Hernández Pérez	0.01%	00:00:02	1
Patricia Legarí Barragán	0.01%	00:00:02	1
Dolores Rosario López Robledo	0.01%	00:00:02	1
Dulce Alejandra García Morlan	0.22%	00:00:57	2
Sergio Bello Guerra	0.22%	00:00:57	2
Juan Enrique Iria	0.22%	00:00:57	2
Manuel de Esarte	0.16%	00:00:43	1
José Hernández Cárdenas	1.10%	00:04:49	4
Claudio Armando Ruiz Solana	0.31%	00:01:21	3

Informe General de Intercampaña de Concejales a los Ayuntamientos

Del 14 al 28 de marzo de 2016

RECURSOS TÉCNICOS POR ACTORES POLÍTICOS

RADIO



RECURSO TÉCNICO UTILIZADO PARA PRESENTAR LA INFORMACIÓN	PORCENTAJE (TIEMPO)	TIEMPO	MENCIONES
José Antonio Hernández Fraguas	2.14%	00:09:21	5
Lenin López Nelio	0.35%	00:01:31	2
Miguel Ángel Galán Salinas	0.15%	00:00:39	1
José Luis Aquino Pineda	0.05%	00:00:13	1
Liliana Salinas Hernández	0.03%	00:00:07	1
Rocío Hermila Jiménez Santos	0.50%	00:02:12	1
Alfonso Gómez Sandoval	0.36%	00:01:35	4
Martha Alicia Escamilla León	0.63%	00:02:46	6
Elia Vásquez Vásquez	0.13%	00:00:34	3
Jesús Calderón Avendaño	0.17%	00:00:44	5
Enrique Martínez Vásquez	0.06%	00:00:15	2
Hugo Morales Juárez	0.04%	00:00:10	1
Nancy Ramírez Sandoval	0.29%	00:01:17	1
Javier Martín Villagómez Herrera	0.05%	00:00:12	1
Joel Bernardo Zamora Montes	0.06%	00:00:16	1
Óscar Mejía Bravo	0.08%	00:00:20	1
Luis María Rodríguez	0.46%	00:02:01	1
Hugo Jarquín	0.22%	00:00:57	2
Oscar Ramírez Bolaños	0.03%	00:00:07	1
José Alfredo Cruz Acevedo	0.08%	00:00:20	1
Gerardo García Henestroza	0.19%	00:00:49	2
Martín Matus Alonso	0.22%	00:00:57	2
Amador Villalobos Peto	0.04%	00:00:11	1
Sólo voz	66.67%	04:51:30	60
Jesusana Enríquez Olivera	0.85%	00:03:42	1
Adrián Guillermo Henestroza	7.63%	00:33:21	5
Isaac Raúl López Cruz	0.87%	00:03:47	1
Leslie Jiménez Valencia	0.27%	00:01:10	2
Alejandro López Jarquín	0.69%	00:03:00	1
Proceso Salinas	0.56%	00:02:27	1
Dulce Alejandra García Morlan	7.20%	00:31:30	8
Alfonso Gómez Sandoval	0.32%	00:01:23	2
Sergio Bello Guerra	0.74%	00:03:15	4
Juan Enrique Irujo	0.26%	00:01:09	3
Manuel de Esarte	1.79%	00:07:50	2
Claudio Armando Ruiz Solana	16.44%	01:11:52	8
Dante Montaña Montero	2.35%	00:10:16	3
Armando López Enrique	0.66%	00:02:53	1
Modesta Ortiz Venancio	1.32%	00:05:47	1
José Antonio Hernández Fraguas	0.49%	00:02:09	2
Lenin López Nelio	4.59%	00:20:04	4
Martha Alicia Escamilla León	0.05%	00:00:13	1
Fredy Gil Pineda Gopar	0.04%	00:00:11	1
Oswaldo García Jarquín	3.46%	00:15:09	1
Erick Estrada García	1.87%	00:08:11	1
Leonardo Díaz Jiménez	0.38%	00:01:41	1
Hugo Jarquín	0.26%	00:01:09	2
Guadalupe Piedra Cortez	8.69%	00:37:59	2
Miguel Ángel Morales Amaya	3.16%	00:13:50	1
José Efigenio Hernández	1.72%	00:07:32	1
TOTAL GENERAL	100%	07:17:15	179

Informe General de Intercampaña de Concejales a los Ayuntamientos

Del 14 al 28 de marzo de 2016

RECURSOS TÉCNICOS POR ACTORES POLÍTICOS

RADIO



RECURSO TÉCNICO UTILIZADO PARA PRESENTAR LA INFORMACIÓN	PORCENTAJE (TIEMPO)
Cita y audio	6.45%
Oro Noticias	1.67%
Adrián Guillermo Henestrosa	1.67%
MD Noticias (Pto. Escondido)	0.90%
Roberto Salinas López	0.38%
Serafín Juan Juan	0.35%
Erick Estrada García	0.16%
La Voz de la Noticia (Pochutla)	1.05%
Roberto Salinas López	1.05%
PE Enlace (Pto. Escondido)	0.13%
Fredy Gil Pineda Gopar	0.13%
Despertar (Pochutla)	0.89%
Serafín Juan Juan	0.72%
Víctor Cruz Vázquez	0.17%
Noti Ángel (Pto. Ángel)	1.82%
Víctor Cruz Vázquez	1.82%
Cita y voz	13.95%
La Noticia y el Comentario	1.53%
José García Aguilar	1.53%
Oro Noticias	3.71%
Adrián Guillermo Henestrosa	0.44%
Dulce Alejandra García Morlan	1.78%
José Antonio Hernández Fraguas	0.80%
Rocío Hermila Jiménez Santos	0.69%
Encuentro Local (Lagunas)	2.98%
Rosalinda López García	0.05%
Ililiana Salinas Hernández	2.94%
Primer Contacto (Huaquapan)	0.17%
Musio Manuel Morales Ramírez	0.01%
José Antonio Hernández Fraguas	0.16%
Oro (Huatulco)	0.69%
Adrián Guillermo Henestrosa	0.69%
Puerto Ángel Informativo 360 (Pto. Ángel).	0.18%
José Antonio Hernández Fraguas	0.18%
Enlace Radorama	3.27%
Leslie Jiménez Valencia	2.49%
Fredy Gil Pineda Gopar	0.79%
Despertar (Pochutla)	0.58%
Olegario Giral López	0.58%
Enlace (Tlaxiaco)	0.85%
Germán Simancas Bautista	0.85%
Sólo cita	12.93%
Encuentro	0.50%
Rocío Hermila Jiménez Santos	0.50%

RECURSO TÉCNICO UTILIZADO PARA PRESENTAR LA INFORMACIÓN	PORCENTAJE (TIEMPO)
Metrópolis	0.05%
Martha Alicia Escamilla León	0.05%
Oro Noticias	1.29%
Leslie Jiménez Valencia	0.05%
Alejandro López Jarquín	0.11%
Dulce Alejandra García Morlan	0.05%
Sergio Bello Guerra	0.05%
Juan Enrique Lira	0.05%
Claudio Armando Ruiz Solana	0.04%
José Antonio Hernández Fraguas	0.29%
León López Nelio	0.35%
Alfonso Gómez Sandoval	0.09%
Martha Alicia Escamilla León	0.09%
Hugo Jarquín	0.05%
Martín Matus Alonso	0.05%
Encuentro Local (Lagunas)	3.56%
Artemio Rodríguez Cruz	0.43%
Rosalinda López García	0.15%
Marco Antonio Cabello Marias	2.60%
Ililiana Salinas Hernández	0.03%
Elia Vásquez Vásquez	0.13%
Jesús Calderón Avendaño	0.17%
Enrique Martínez Vásquez	0.06%
Primer Contacto (Huaquapan)	0.61%
Claudio Alavez Hernandez	0.01%
Jacinto Francisco Javier Martínez Morales	0.01%
Santa Suárez Gonzáles	0.01%
Jaime Silva Hernández	0.01%
José Luis Ballesteros Melgar	0.01%
Olga Manzano Angón	0.01%
José Javier Ríos Abascal	0.01%
Evelia de los Ángeles López Rojas	0.01%
Miguel Morán Madrazo	0.01%
Eloy García Torres	0.01%
Carmelo Hernández Pérez	0.01%
Patricia Legarria Barragán	0.01%
Dolores Rosario López Robledo	0.01%
Hugo Morales Juárez	0.04%
Nancy Ramírez Sandoval	0.29%
Javier Martín Villagómez Herrera	0.05%
Joel Bernardo Zamora Montes	0.06%
Óscar Mejía Bravo	0.08%
Enlace (Huatulco)	0.54%
Luis María Rodríguez	0.46%
José Alfredo Cruz Acevedo	0.08%

Informe General de Intercampaña de Concejales a los Ayuntamientos

Del 14 al 28 de marzo de 2016

RECURSOS TÉCNICOS POR ACTORES POLÍTICOS

RADIO



RECURSO TÉCNICO UTILIZADO PARA PRESENTAR LA INFORMACIÓN	PORCENTAJE (TIEMPO)
Oro (Huatulco)	0.05%
Alejandro López Jarquín	0.03%
José Antonio Hernández Fraguas	0.02%
MD Noticias (Pto. Escondido)	0.91%
Alfonso Carrasco Gómez	0.05%
José Hernández Cárdenas	0.65%
Martha Alicia Escamilla León	0.22%
La Voz de la Noticia (Pochutla)	0.22%
José Hernández Cárdenas	0.22%
Fórmula Oaxaca	1.96%
Leslie Jiménez Valencia	0.16%
Dulce Alejandra García Morlan	0.16%
Sergio Bello Guerra	0.16%
Juan Enrique Iira	0.16%
Manuel de Esarte	0.16%
Claudio Armando Ruiz Solana	0.27%
Alfonso Gómez Sandoval	0.27%
Martha Alicia Escamilla León	0.27%
Hugo Jarquín	0.16%
Martín Matus Alonso	0.16%
Enlace Radorama	1.64%
José Antonio Hernández Fraguas	1.64%
PE Enlace (Pto. Escondido)	0.06%
Pablo Arnaud Carreño	0.06%
Despertar (Pochutla)	0.59%
Alfonso Carrasco Gómez	0.13%
Proceso Salinas	0.02%
José Hernández Cárdenas	0.24%
Miguel Ángel Galán Salinas	0.15%
José Luis Aquino Pineda	0.05%
BBM NOTICIAS	0.02%
Gerardo García Henestroza	0.02%
Enlace (Tlaxiaco)	0.21%
José Antonio Hernández Fraguas	0.18%
Oscar Ramírez Bolaños	0.03%
INFORMATIVO KZ	0.72%
Adrián Guillermo Henestroza	0.51%
Gerardo García Henestroza	0.17%
Amador Villalobos Peto	0.04%
Sólo voz	66.67%
Adiario Radio	14.91%
Adrián Guillermo Henestroza	1.68%
Sergio Bello Guerra	0.42%

RECURSO TÉCNICO UTILIZADO PARA PRESENTAR LA INFORMACIÓN	PORCENTAJE (TIEMPO)
Claudio Armando Ruiz Solana	10.96%
Dante Montaña Montero	1.68%
Hugo Jarquín	0.16%
Encuentro	0.19%
José Antonio Hernández Fraguas	0.19%
La Noticia y el Comentario	1.77%
Leslie Jiménez Valencia	0.17%
Enin López Nelio	1.60%
Metrópoli	5.93%
Adrián Guillermo Henestroza	0.65%
Alejandro López Jarquín	0.69%
Dulce Alejandra García Morlan	2.07%
Juan Enrique Iira	0.08%
Claudio Armando Ruiz Solana	1.59%
Dante Montaña Montero	0.50%
José Antonio Hernández Fraguas	0.30%
Martha Alicia Escamilla León	0.05%
Noticiario 97.7	2.47%
Dulce Alejandra García Morlan	0.87%
Manuel de Esarte	1.60%
Oro Noticias	1.41%
Claudio Armando Ruiz Solana	1.41%
Política 360	5.18%
Enin López Nelio	2.02%
Miguel Ángel Morales Amaya	3.16%
Enlace (Huatulco)	7.44%
Guadalupe Piedra Cortez	7.44%
Oro (Huatulco)	1.64%
Dulce Alejandra García Morlan	1.64%
MD Noticias (Pto. Escondido)	0.85%
Jesúsana Enríquez Olivera	0.85%
La Voz de la Noticia (Pochutla)	3.12%
Erick Estrada García	1.87%
Guadalupe Piedra Cortez	1.25%
Fórmula Oaxaca	3.61%
Dulce Alejandra García Morlan	2.52%
Alfonso Gómez Sandoval	0.32%
Sergio Bello Guerra	0.23%
Juan Enrique Iira	0.19%
Manuel de Esarte	0.19%
Dante Montaña Montero	0.17%
Enlace Radorama	15.87%
Adrián Guillermo Henestroza	5.29%

Informe General de Intercampaña de Concejales a los Ayuntamientos

Del 14 al 28 de marzo de 2016

RECURSOS TÉCNICOS POR ACTORES POLÍTICOS RADIO

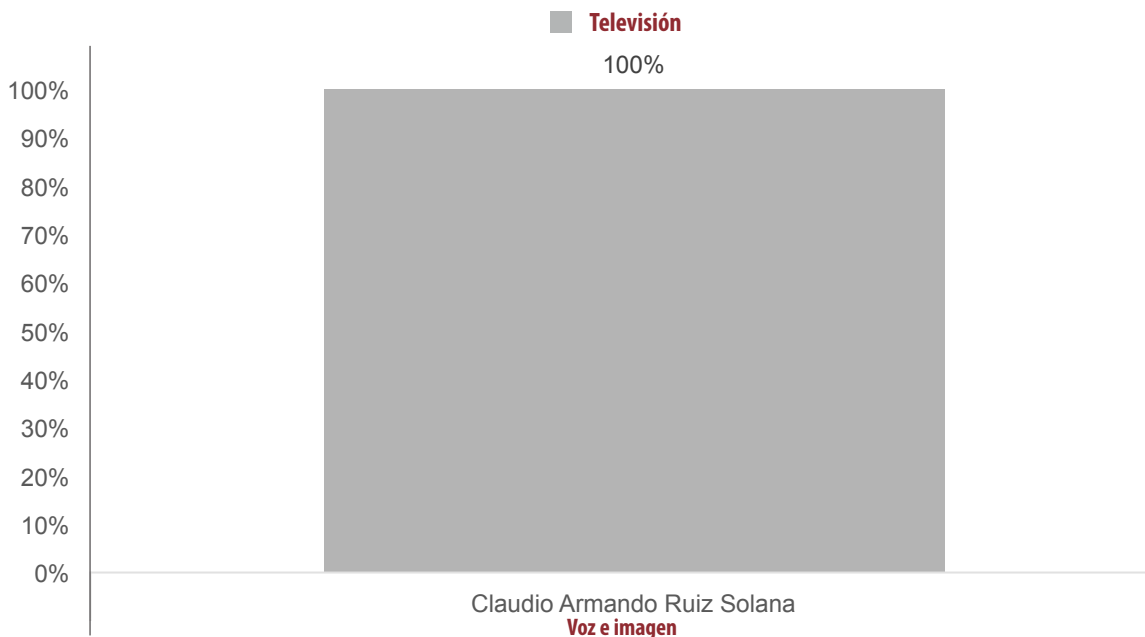


RECURSO TÉCNICO UTILIZADO PARA PRESENTAR LA INFORMACIÓN	PORCENTAJE (TIEMPO)
Isaac Raúl López Cruz	0.87%
Leslie Jiménez Valencia	0.10%
Dulce Alejandra García Morlan	0.10%
Sergio Bello Guerra	0.10%
Claudio Armando Ruiz Solana	2.48%
Armando López Enrique	0.66%
Modesta Ortiz Venancio	1.32%
Lenin López Nelio	0.96%
Fredy Gil Pineda Gopar	0.04%
Oswaldo García Jarquín	3.46%
Leonardo Díaz Jiménez	0.38%
Hugo Jarquín	0.10%
Despertar (Pochutla)	2.28%
Proceso Salinas	0.56%
José Efigenio Hernández	1.72%
TOTAL GENERAL	100%

Informe General de Intercampaña de Concejales a los Ayuntamientos

Del 14 al 28 de marzo de 2016

RECURSOS TÉCNICOS POR ACTORES POLÍTICOS TELEVISIÓN



- El tiempo total en espacios noticiosos de televisión dedicado a actores políticos fue de 4 minutos, 59 segundos; los cuales corresponden al recurso técnico de **Voz e Imagen**.
- La única pieza de monitoreo en esta variable corresponde también al recurso técnico de **Voz e Imagen**.

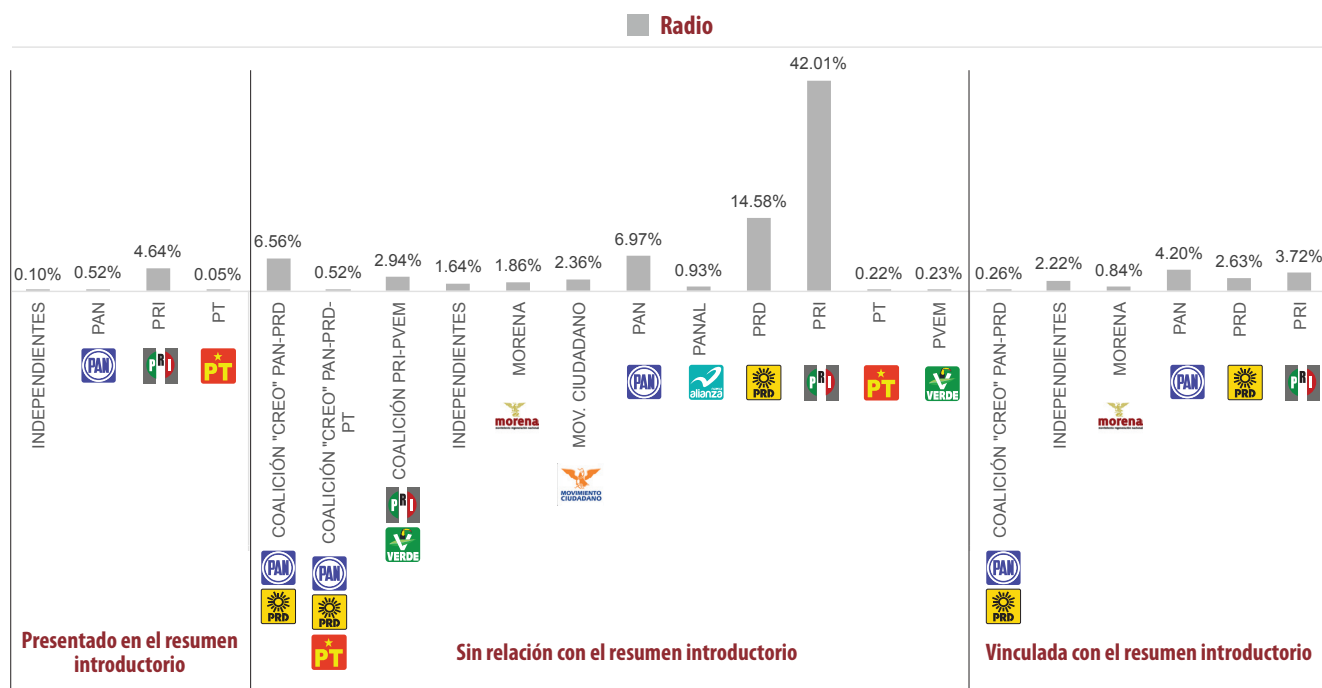
RECURSO TÉCNICO UTILIZADO PARA PRESENTAR LA INFORMACIÓN	PORCENTAJE (TIEMPO)	TIEMPO	MENCIONES
Voz e imagen	100%	00:04:59	1
Claudio Armando Ruiz Solana	100%	00:04:59	1
TOTAL GENERAL	100%	00:04:59	1

RECURSO TÉCNICO UTILIZADO PARA PRESENTAR LA INFORMACIÓN	PORCENTAJE (TIEMPO)
Voz e imagen	100%
INFO 7	100%
Claudio Armando Ruiz Solana	100%
TOTAL GENERAL	100%

Informe General de Intercampaña de Concejales a los Ayuntamientos

Del 14 al 28 de marzo de 2016

IMPORTANCIA DE LAS NOTICIAS. JERARQUIZACIÓN DE LA NOTA PARTIDOS POLÍTICOS Y COALICIONES **RADIO**



- El tiempo total en radio en espacios noticiosos dedicado a partidos políticos y coaliciones fue de 4 horas 38 minutos, 5 segundos; de los cuales 3 horas, 44 minutos, 47 segundos corresponden a la jerarquización de la información como Sin Relación con el Resumen Introductorio; 38 minutos, 31 segundos a Vinculada con el resumen introductorio, 14 minutos, 47 segundos a Presentado en el resumen introductorio.
- Se registraron un total de 158 menciones, de las cuales 117 corresponden a la jerarquización de la información como Sin Relación con el Resumen Introductorio; 26 a Vinculada con el resumen introductorio, y 15 a Presentado en el resumen introductorio.
- El PRI fue el partido político con más tiempo y menciones en espacios noticiosos de radio en esta variable, con 1 hora, 56 minutos, 50 segundos y 37 menciones; pertenecientes a la jerarquización Sin relación con el resumen introductorio.
- La información detallada de esta variable podrá consultarse en la tabla, misma que incluye partidos políticos, coaliciones, porcentajes, tiempos y menciones.

Informe General de Intercampaña de Concejales a los Ayuntamientos

Del 14 al 28 de marzo de 2016

IMPORTANCIA DE LAS NOTICIAS. JERARQUIZACIÓN DE LA NOTA

PARTIDOS POLÍTICOS Y COALICIONES RADIO



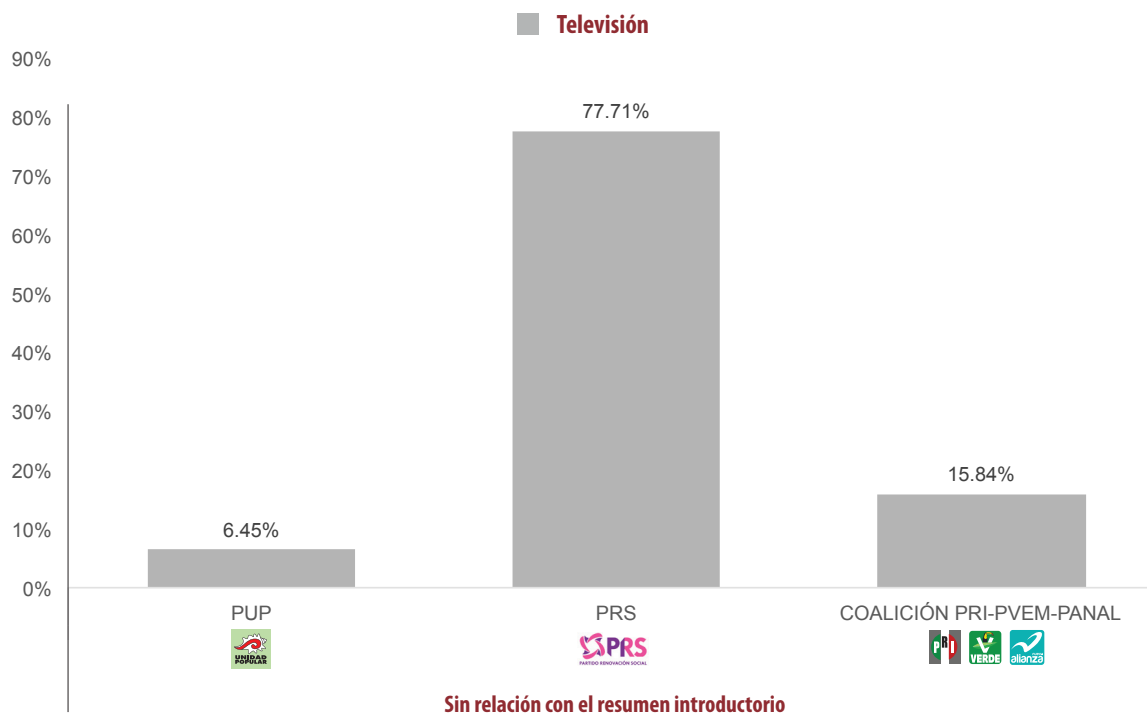
JERARQUIZACIÓN DE LA NOTA	PORCENTAJE (TIEMPO)	TIEMPO	MENCIONES
Presentado en el resumen introductorio	5.32%	00:14:47	15
INDEPENDIENTES	0.10%	00:00:16	2
PAN	0.52%	00:01:27	4
PRI	4.64%	00:12:55	8
PT	0.05%	00:00:09	1
Sin relación con el resumen introductorio	80.83%	03:44:47	117
COALICIÓN "CREO" PAN-PRD	6.56%	00:18:15	12
COALICIÓN "CREO" PAN-PRD-PT	0.52%	00:01:26	2
COALICIÓN PRI-PVEM	2.94%	00:08:10	2
INDEPENDIENTES	1.64%	00:04:34	5
MORENA	1.86%	00:05:10	6
MOV. CIUDADANO	2.36%	00:06:34	7
PAN	6.97%	00:19:23	14
PANAI	0.93%	00:02:36	3
PRD	14.58%	00:40:33	26
PRI	42.01%	01:56:50	37
PT	0.22%	00:00:37	2
PVEM	0.23%	00:00:39	1
Vinculada con el resumen introductorio	13.85%	00:38:31	26
COALICIÓN "CREO" PAN-PRD	0.26%	00:00:43	1
INDEPENDIENTES	2.22%	00:06:10	4
MORENA	0.84%	00:02:20	2
PAN	4.20%	00:11:40	8
PRD	2.63%	00:07:18	3
PRI	3.72%	00:10:20	8
TOTAL GENERAL	100%	04:38:05	158

Informe General de Intercampaña de Concejales a los Ayuntamientos

Del 14 al 28 de marzo de 2016

IMPORTANCIA DE LAS NOTICIAS. JERARQUIZACIÓN DE LA NOTA.

PARTIDOS POLÍTICOS Y COALICIONES **TELEVISIÓN**



- El tiempo total en espacios noticiosos de televisión dedicados a partidos políticos y coaliciones fue 11 minutos, 22 segundos, los cuales corresponden a la jerarquización de la nota **Sin Relación con el resumen introductorio**.
- El total de las menciones fue de 4 las cuales corresponden a la jerarquización de la nota **Sin Relación Con el Resumen Introductorio**.
- El **PRS** fue el partido político con más tiempo en espacios noticiosos de televisión en esta variable, con 8 minutos, 50 segundos; pertenecientes a la jerarquización **Sin Relación Con el Resumen Introductorio**.

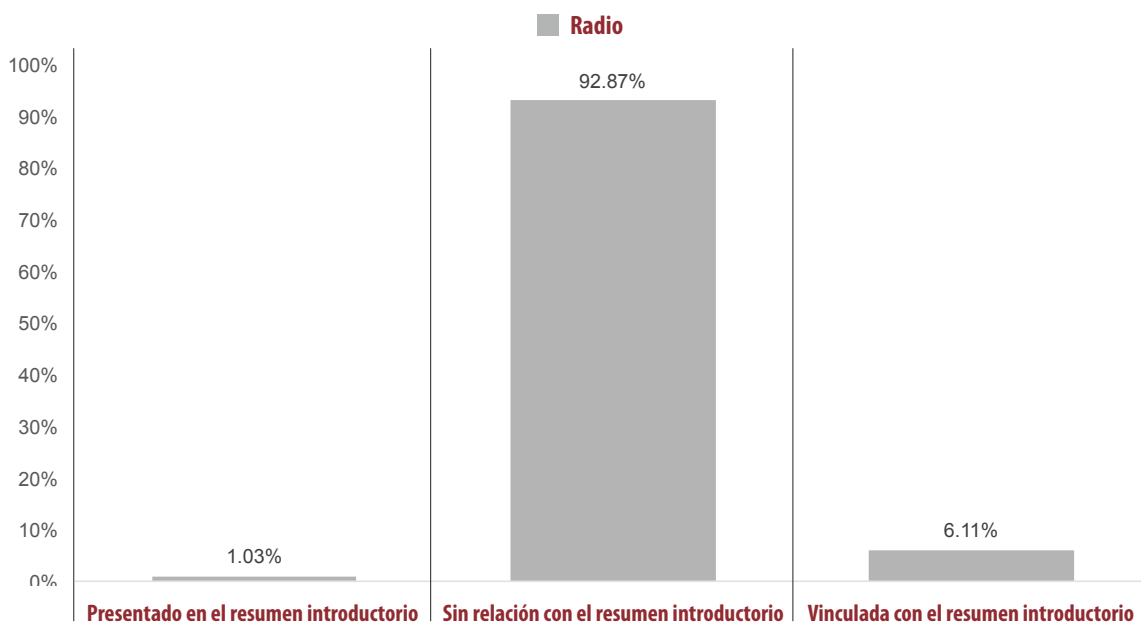
JERARQUIZACIÓN DE LA NOTA	PORCENTAJE (TIEMPO)	TIEMPO	MENCIONES
Sin relación con el resumen introductorio	100%	00:11:22	4
PUP	6.45%	00:00:44	1
PRS	77.71%	00:08:50	2
COAI ICIÓN PRI-PVEM-PANAI	15.84%	00:01:48	1
TOTAL GENERAL	100%	00:11:22	4

Informe General de Intercampaña de Concejales a los Ayuntamientos

Del 14 al 28 de marzo de 2016

IMPORTANCIA DE LAS NOTICIAS. JERARQUIZACIÓN DE LA NOTA.

PARTIDOS POLÍTICOS Y COALICIONES RADIO



- El tiempo total en espacios noticiosos de radio dedicado a actores políticos fue de 7 horas, 17 minutos, 15 segundos; de los cuales **6 horas, 46 minutos, 4 segundos** corresponden a la jerarquización de la nota **Sin Relación con el Resumen Introductorio**; 26 minutos, 42 segundos a Vinculada con el resumen introductorio; y 4 minutos, 29 segundos a **Presentado en el resumen introductorio**.
- Se registraron 179 menciones, las cuales **147** corresponden a la jerarquización de la de la nota **Sin Relación con el Resumen Introductorio**; 23 a **Vinculada con el resumen introductorio**; y 9 a **Presentado en el resumen introductorio**.
- **Claudio Armando Ruiz Solana** fue el actor político con más tiempo en espacios noticioso de radio en esta variable, con 1 hora, 5 minutos, 31 segundos, correspondientes a la jerarquización de la nota **Sin Relación con el Resumen Introductorio**.
- **José Antonio Hernández Fraguas** fue el actor político con más menciones en espacios noticiosos de radio en esta variable, con un total de 10, correspondientes a la jerarquización de la nota **Sin Relación con el Resumen Introductorio**.
- La información detallada de esta variable podrá consultarse en la tabla.

Informe General de Intercampaña de Concejales a los Ayuntamientos

Del 14 al 28 de marzo de 2016

IMPORTANCIA DE ILAS NOTICIAS. JERARQUIZACIÓN DE LA NOTA.

PARTIDOS POLÍTICOS Y COALICIONES RADIO



JERARQUIZACIÓN DE LA NOTA	PORCENTAJE (TIEMPO)	TIEMPO	MENCIONES
Presentado en el resumen introductorio	1.03%	00:04:29	9
Artemio Rodríguez Cruz	0.03%	00:00:07	1
Dulce Alejandra García Morlan	0.14%	00:00:37	1
Alfonso Gómez Sandoval	0.13%	00:00:34	1
Sergio Bello Guerra	0.16%	00:00:43	1
Claudio Armando Ruiz Solana	0.19%	00:00:50	2
José Antonio Hernández Fraguas	0.19%	00:00:50	1
Hugo Jarquín	0.16%	00:00:43	1
Gerardo García Henestroza	0.02%	00:00:05	1
Sin relación con el resumen introductorio	92.87%	06:46:04	147
Artemio Rodríguez Cruz	0.40%	00:01:46	2
Rosalinda López García	0.19%	00:00:51	5
Marco Antonio Cabello Marias	2.60%	00:11:21	2
Jesusana Enríquez Olivera	0.85%	00:03:42	1
Roberto Salinas López	1.43%	00:06:15	2
Pablo Arnaud Carreño	0.06%	00:00:15	1
Serafín Juan Juan	1.08%	00:04:43	3
Alfonso Carrasco Gómez	0.18%	00:00:47	2
Olegario Giral López	0.58%	00:02:31	1
Adrián Guillermo Henestroza	10.49%	00:45:51	8
Leslie Jiménez Valencia	2.42%	00:10:34	4
Víctor Cruz Vázquez	1.99%	00:08:42	2
Alejandro López Jarquín	0.82%	00:03:36	3
Proceso Salinas	0.58%	00:02:33	2
Claudio Alavez Hernandez	0.01%	00:00:02	1
Musio Manuel Morales Ramírez	0.01%	00:00:02	1
Jacinto Francisco Javier Martínez Morales	0.01%	00:00:02	1
Santa Suárez Gonzáles	0.01%	00:00:02	1
Jaime Silva Hernández	0.01%	00:00:02	1
José Luis Ballesteros Melgar	0.01%	00:00:02	1
Olga Manzano Angón	0.01%	00:00:02	1
José Javier Ríos Abascal	0.01%	00:00:02	1
Evelia de los Ángeles López Rojas	0.01%	00:00:02	1
Miguel Morán Madrazo	0.01%	00:00:02	1
Eloy García Torres	0.01%	00:00:02	1
Carmelo Hernández Pérez	0.01%	00:00:02	1
Patricia Legaría Barragán	0.01%	00:00:02	1
Dolores Rosario López Robledo	0.01%	00:00:02	1

Informe General de Intercampaña de Concejales a los Ayuntamientos

Del 14 al 28 de marzo de 2016

IMPORTANCIA DE LAS NOTICIAS. JERARQUIZACIÓN DE LA NOTA.

PARTIDOS POLÍTICOS Y COALICIONES RADIO



JERARQUIZACIÓN DE LA NOTA	PORCENTAJE (TIEMPO)	TIEMPO	MENCIONES
Dulce Alejandra García Morlan	8.67%	00:37:54	8
Sergio Bello Guerra	0.57%	00:02:29	4
Juan Enrique I ira	0.13%	00:00:34	3
Manuel de Esesarte	1.60%	00:07:01	1
José Hernández Cárdenas	1.10%	00:04:49	4
Claudio Armando Ruiz Solana	14.98%	01:05:31	7
Dante Montaña Montero	2.35%	00:10:16	3
Armando López Enrique	0.66%	00:02:53	1
Modesta Ortiz Venancio	1.32%	00:05:47	1
José Antonio Hernández Fraguas	3.59%	00:15:41	10
León López Nelio	4.94%	00:21:35	6
Miguel Ángel Galán Salinas	0.15%	00:00:39	1
José Luis Aquino Pineda	0.05%	00:00:13	1
Liliana Salinas Hernández	2.96%	00:12:57	3
Rocío Hermila Jiménez Santos	1.19%	00:05:12	2
Alfonso Gómez Sandoval	0.20%	00:00:52	3
Martha Alicia Escamilla León	0.52%	00:02:16	6
Elia Vásquez Vásquez	0.13%	00:00:34	3
Jesús Calderón Avendaño	0.17%	00:00:44	5
Enrique Martínez Vásquez	0.06%	00:00:15	2
José García Aguilar	1.53%	00:06:42	1
Fredy Gil Pineda Gopar	0.95%	00:04:10	3
Oswaldo García Jarquín	3.46%	00:15:09	1
Luis María Rodríguez	0.46%	00:02:01	1
Erick Estrada García	2.04%	00:08:54	2
Germán Simancas Bautista	0.85%	00:03:43	1
Leonardo Díaz Jiménez	0.38%	00:01:41	1
Hugo Jarquín	0.15%	00:00:40	2
Oscar Ramírez Bolaños	0.03%	00:00:07	1
Guadalupe Piedra Cortez	8.69%	00:37:59	2
José Alfredo Cruz Acevedo	0.08%	00:00:20	1
Gerardo García Henestroza	0.17%	00:00:44	1
Martín Matus Alonso	0.05%	00:00:14	1
Miguel Ángel Morales Amaya	3.16%	00:13:50	1
José Efigenio Hernández	1.72%	00:07:32	1
Amador Villalobos Peto	0.04%	00:00:11	1
Vinculada con el resumen introductorio	6.11%	00:26:42	23
Adrián Guillermo Henestroza	0.44%	00:01:55	1
Isaac Raúl López Cruz	0.87%	00:03:47	1

Informe General de Intercampaña de Concejales a los Ayuntamientos

Del 14 al 28 de marzo de 2016

IMPORTANCIA DE LAS NOTICIAS. JERARQUIZACIÓN DE LA NOTA.

PARTIDOS POLÍTICOS Y COALICIONES **RADIO**




JERARQUIZACIÓN DE LA NOTA	PORCENTAJE (TIEMPO)	TIEMPO	MENCIONES
Leslie Jiménez Valencia	0.55%	00:02:25	2
Dulce Alejandra García Morlan	0.39%	00:01:43	2
Alfonso Gómez Sandoval	0.19%	00:00:49	1
Sergio Bello Guerra	0.23%	00:01:00	1
Juan Enrique Irujo	0.35%	00:01:32	2
Manuel de Eusebio	0.35%	00:01:32	2
Claudio Armando Ruiz Solana	1.57%	00:06:52	2
Alfonso Gómez Sandoval	0.16%	00:00:43	1
Martha Alicia Escamilla León	0.16%	00:00:43	1
Hugo Morales Juárez	0.04%	00:00:10	1
Nancy Ramírez Sandoval	0.29%	00:01:17	1
Javier Martín Villagómez Herrera	0.05%	00:00:12	1
Joel Bernardo Zamora Montes	0.06%	00:00:16	1
Óscar Mejía Bravo	0.08%	00:00:20	1
Hugo Jarquín	0.16%	00:00:43	1
Martín Matus Alonso	0.16%	00:00:43	1
TOTAL GENERAL	100%	07:17:15	179

Informe General de Intercampaña de Concejales a los Ayuntamientos

Del 14 al 28 de marzo de 2016

IMPORTANCIA DE LAS NOTICIAS. JERARQUIZACIÓN DE LA NOTA.

ACTORES POLÍTICOS **TELEVISIÓN**



- El tiempo total en espacios noticiosos de televisión dedicado a actores políticos fue de 4 minutos, 59 segundos; los cuales corresponden a la jerarquización de la nota **Sin Relación con el Resumen Introductorio**.
- La única mención en esta variable corresponde también al recurso técnico de **Sin Relación con el Resumen Introductorio**.

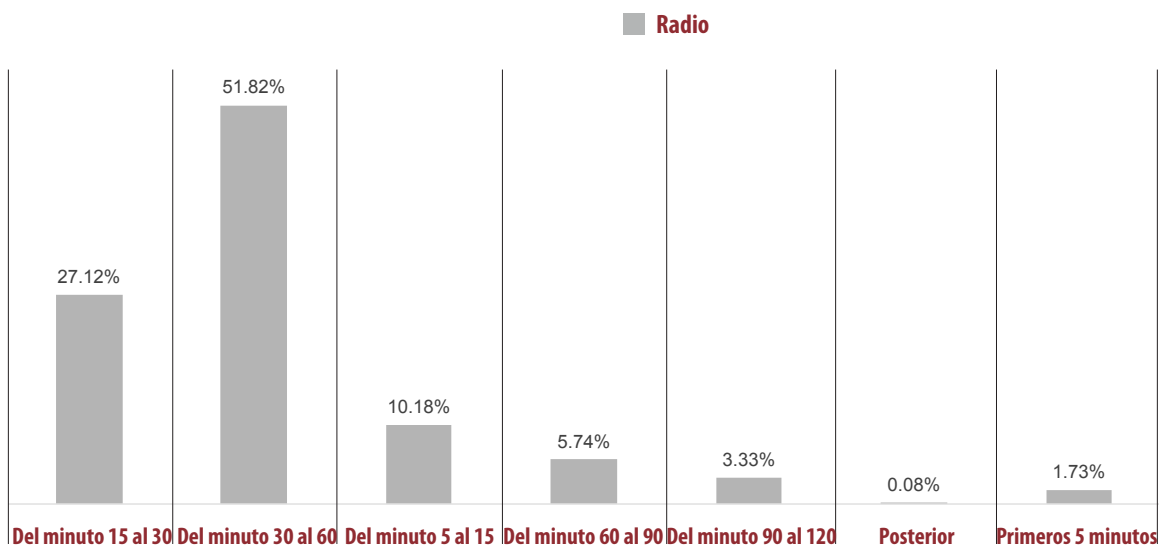
JERARQUIZACIÓN DE LA NOTA	PORCENTAJE (TIEMPO)	TIEMPO	MENCIONES
Sin relación con el resumen introductorio	100%	00:04:59	1
Claudio Armando Ruiz Solana	100%	00:04:59	1
TOTAL GENERAL	100%	00:04:59	1

Informe General de Intercampaña de Concejales a los Ayuntamientos

Del 14 al 28 de marzo de 2016

IMPORTANCIA DE LAS NOTICIAS. SEGMENTO DE TIEMPO.

PARTIDOS POLÍTICOS Y COALICIONES RADIO



- El tiempo total en radio de espacios noticiosos dedicado a partidos políticos y coaliciones fue de 4 horas 38 minutos, 5 segundos; de los cuales **2 horas, 24 minutos, 6 segundos** corresponden al segmento **del minuto 30 al 60** del tiempo en que aparece la nota en el espacio noticioso; 1 hora, 15 minutos, 25 segundos **del minuto 15 al 30**; 28 minutos, 18 segundos **del minuto 5 al 15**; 15 minutos, 58 segundos **del minuto 60 al 90**; 9 minutos, 16 segundos **del minuto 90 al 120**; 4 minutos, 48 segundos a los **primeros 5 minutos**; y 14 segundos a **Posterior**.
- Se registraron un total de 158 menciones, de las cuales **71** corresponden al segmento **del minuto 30 al 60** del tiempo en que aparece la nota en el espacio noticioso; 36 **del minuto 15 al 30**; 19 **del minuto 5 al 15**; 13 **del minuto 60 al 90**; 12 a los **Primeros 5 minutos**; 6 **del minuto 90 al 120**; y 1 a **Posterior**.
- El segmento que registró mayor tiempo en radio y el mayor número de menciones fue **Del minuto 30 al 60**.
- El partido con más tiempo y el mayor número de menciones en el segmento del minuto 30 al 60 fue el PRI, con 1 hora, 17 minutos, 51 segundos y 24 menciones.
- La información detallada de esta variable podrá consultarse en la tabla anexa, misma que incluye partidos políticos, coaliciones, porcentajes, tiempos y menciones.

Informe General de Intercampaña de Concejales a los Ayuntamientos

Del 14 al 28 de marzo de 2016

IMPORTANCIA DE LAS NOTICIAS. SEGMENTO DE TIEMPO.

PARTIDOS POLÍTICOS Y COALICIONES RADIO



JERARQUIZACIÓN DE LA NOTA	PORCENTAJE (TIEMPO)	TIEMPO	MENCIONES
Del minuto 15 al 30	27.12%	01:15:25	36
COALICIÓN "CREO" PAN-PRD	1.39%	00:03:52	2
COALICIÓN PRI-PVEM	0.29%	00:00:48	1
INDEPENDIENTES	1.29%	00:03:35	3
MORENA	0.65%	00:01:48	2
PAN	7.02%	00:19:32	10
PRD	3.15%	00:08:46	6
PRI	13.10%	00:36:25	11
PVEM	0.23%	00:00:39	1
Del minuto 30 al 60	51.82%	02:24:06	71
COALICIÓN "CREO" PAN-PRD	2.85%	00:07:55	6
COALICIÓN PRI-PVEM	2.65%	00:07:22	1
INDEPENDIENTES	1.29%	00:03:35	3
MORENA	0.65%	00:01:48	2
MOV. CIUDADANO	0.73%	00:02:02	4
PAN	3.13%	00:08:42	10
PANAI	0.06%	00:00:10	1
PRD	12.41%	00:34:30	19
PRI	28.00%	01:17:51	24
PT	0.07%	00:00:11	1
Del minuto 5 al 15	10.18%	00:28:18	19
COALICIÓN "CREO" PAN-PRD-PT	0.48%	00:01:20	1
INDEPENDIENTES	0.04%	00:00:07	1
MORENA	0.86%	00:02:23	2
PAN	1.08%	00:03:01	3
PANAI	0.74%	00:02:03	1
PRD	0.98%	00:02:43	2
PRI	5.84%	00:16:15	8
PT	0.16%	00:00:26	1
Del minuto 60 al 90	5.74%	00:15:58	13
COALICIÓN "CREO" PAN-PRD	0.07%	00:00:12	1
INDEPENDIENTES	0.34%	00:00:57	1
MORENA	0.52%	00:01:27	1
MOV. CIUDADANO	1.63%	00:04:32	3
PRD	0.29%	00:00:48	1

Informe General de Intercampaña de Concejales a los Ayuntamientos

Del 14 al 28 de marzo de 2016

IMPORTANCIA DE LAS NOTICIAS. SEGMENTO DE TIEMPO.

PARTIDOS POLÍTICOS Y COALICIONES RADIO



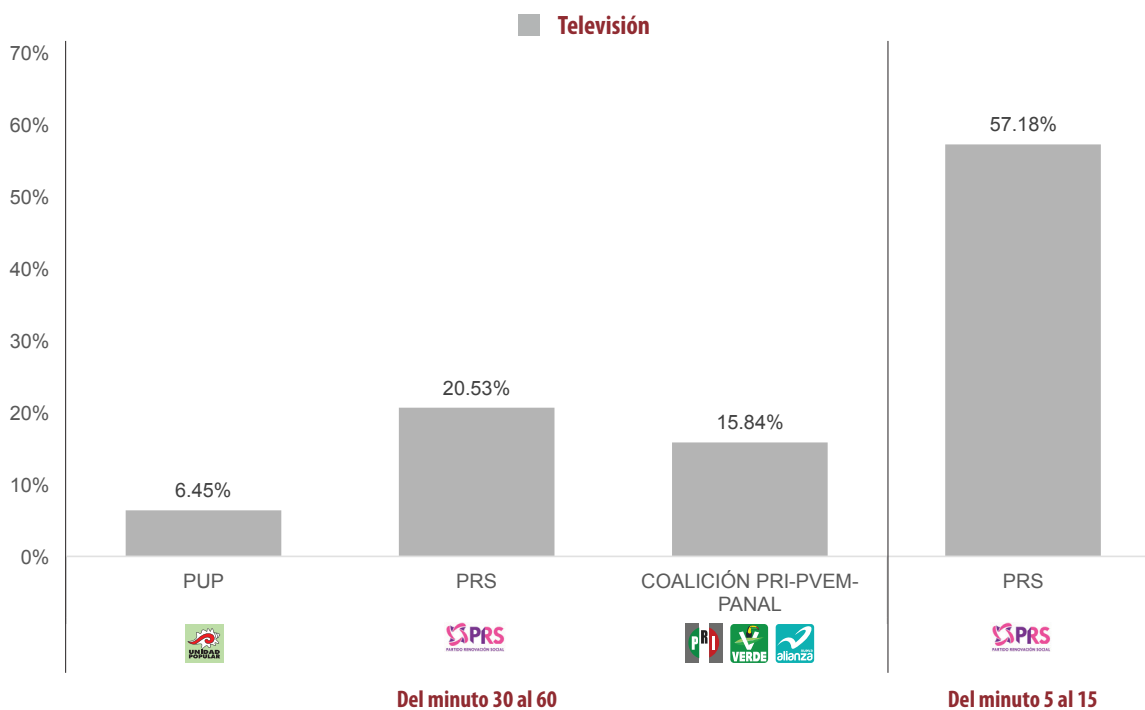
JERARQUIZACIÓN DE LA NOTA	PORCENTAJE (TIEMPO)	TIEMPO	MENCIONES
PRI	2.89%	00:08:02	6
Del minuto 90 al 120	3.33%	00:09:16	6
COALICIÓN "CREO" PAN-PRD	2.43%	00:06:45	3
PAN	0.38%	00:01:04	1
PANAI	0.14%	00:00:23	1
PRD	0.38%	00:01:04	1
Posterior	0.08%	00:00:14	1
COALICIÓN "CREO" PAN-PRD	0.08%	00:00:14	1
Primeros 5 minutos	1.73%	00:04:48	12
COALICIÓN "CREO" PAN-PRD-PT	0.04%	00:00:06	1
INDEPENDIENTES	0.99%	00:02:46	3
MORENA	0.02%	00:00:04	1
PAN	0.07%	00:00:11	2
PRI	0.55%	00:01:32	4
PT	0.05%	00:00:09	1
TOTAL GENERAL	100%	04:38:05	158

Informe General de Intercampaña de Concejales a los Ayuntamientos

Del 14 al 28 de marzo de 2016

IMPORTANCIA DE LAS NOTICIAS. SEGMENTO DE TIEMPO.

PARTIDOS POLÍTICOS Y COALICIONES **TELEVISIÓN**



- El tiempo total en televisión de espacios noticiosos dedicado a partidos políticos y coaliciones fue de 11 minutos, 22 segundos, de los cuales **6 minutos, 30 segundos**, corresponden al segmento del minuto 5 al 15 del tiempo en que aparecen partidos políticos y coaliciones en programas noticiosos; y 4 minutos, 52 segundos al segmento **del minuto 30 al 60**.
- Se registraron **4** menciones, de las cuales **3** corresponden al segmento **del minuto 30 al 60** del tiempo en que aparecen partidos políticos o coaliciones en los espacios noticiosos; y **1** al segmento **del minuto 5 al 15**.
- El segmento con mayor tiempo dedicado a partidos políticos y coaliciones en televisión fue del minuto 5 al 15, y el mayor número de menciones fue en el segmento del minuto 30 al 60.
- El PRS fue el partido que registro el mayor tiempo con 6 minutos, 30 segundos en el segmento el minuto 5 al 15.

Informe General de Intercampaña de Concejales a los Ayuntamientos

Del 14 al 28 de marzo de 2016

IMPORTANCIA DE LAS NOTICIAS. SEGMENTO DE TIEMPO.

PARTIDOS POLÍTICOS Y COALICIONES **TELEVISIÓN**



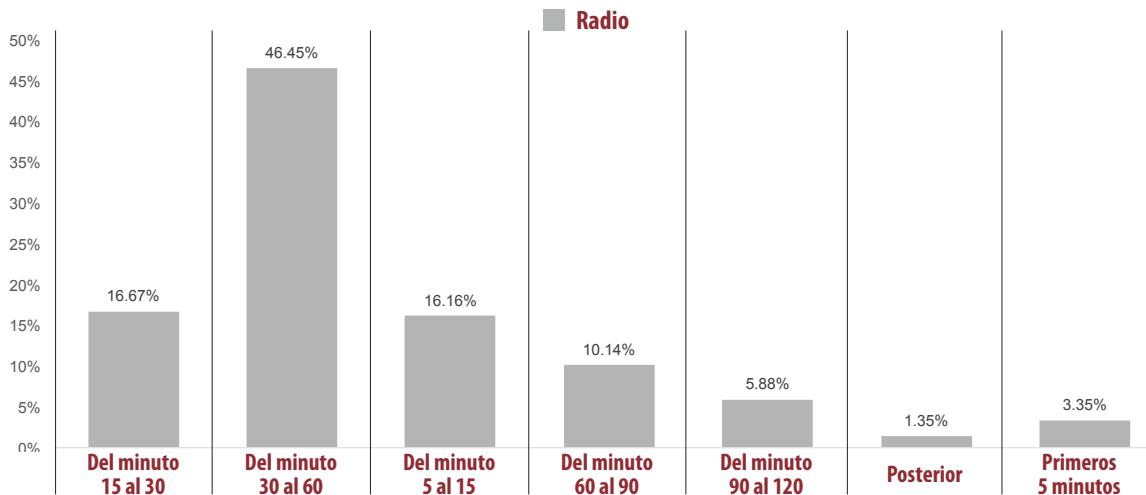
JERARQUIZACIÓN DE LA NOTA	PORCENTAJE (TIEMPO)	TIEMPO	MENCIONES
Del minuto 30 al 60	42.82%	00:04:52	3
PUP	6.45%	00:00:44	1
PRS	20.53%	00:02:20	1
COALICIÓN PRI-PVEM-PANAI	15.84%	00:01:48	1
Del minuto 5 al 15	57.18%	00:06:30	1
PRS	57.18%	00:06:30	1
TOTAL GENERAL	100%	00:11:22	4

Informe General de Intercampaña de Concejales a los Ayuntamientos

Del 14 al 28 de marzo de 2016

IMPORTANCIA DE LAS NOTICIAS. SEGMENTO DE TIEMPO.

ACTORES POLÍTICOS RADIO



- El tiempo total de espacios noticiosos en radio dedicado a actores políticos fue de 7 horas, 17 minutos, 15 segundos; de los cuales **3 horas, 23 minutos, 7 segundos** corresponden al **minuto 30 al 60** del segmento de tiempo en que aparecen actores políticos en los espacios noticiosos; 1 hora, 12 minutos, 54 segundos al segmento **Del minuto 15 al 30**; 1 hora, 10 minutos, 40 segundos al segmento del minuto 5 al 15; 44 minutos, 21 segundos al segmento **del minuto 60 al 90**, 25 minutos, 42 segundos al segmento **del minuto 90 al 120**; 14 minutos, 38 segundos al segmento de los **Primeros 5 minutos**; y 5 minutos, 53 segundos a **Posterior**.
- Se registraron 179 menciones, de las cuales **90** corresponden al **minuto 30 al 60** del segmento de tiempo en que aparecen actores políticos en los espacios noticiosos; 37 al segmento **del minuto 15 al 30**; 17 al segmento **del minuto 60 al 90**; 14 al segmento **del minuto 5 al 15**; 10 al segmento de los **Posterior**; 6 al segmento **del minuto 90 al 120**; y 5 al segmento a los **Primeros 5 minutos**.
- **Claudio Armando Ruiz Solana** fue el actor político que más tiempo registró en el segmento **del minuto 5 al 15**, con 58 minutos, 45 segundos.
- **Adrián Guillermo Henestrosa** fue el actor con más menciones en el segmento **Del minuto 30 al 60**, con un total de 6.
- La información detallada de esta variable podrá consultarse en la tabla, misma que incluye segmentos, actores políticos, porcentajes, tiempos y menciones.

Informe General de Intercampaña de Concejales a los Ayuntamientos

Del 14 al 28 de marzo de 2016

IMPORTANCIA DE LAS NOTICIAS. SEGMENTO DE TIEMPO.

ACTORES POLÍTICOS RADIO



JERARQUIZACIÓN DE LA NOTA	PORCENTAJE (TIEMPO)	TIEMPO	MENCIONES
Del minuto 15 al 30	16.67%	01:12:54	37
Roberto Salinas López	1.05%	00:04:35	1
Adrián Guillermo Henestrosa	2.01%	00:08:48	1
Isaac Raúl López Cruz	0.87%	00:03:47	1
Leslie Jiménez Valencia	2.26%	00:09:54	2
Víctor Cruz Vázquez	0.17%	00:00:44	1
Claudio Alavez Hernandez	0.01%	00:00:02	1
Musio Manuel Morales Ramírez	0.01%	00:00:02	1
Jacinto Francisco Javier Martínez Morales	0.01%	00:00:02	1
Santa Suárez Gonzáles	0.01%	00:00:02	1
Jaime Silva Hernández	0.01%	00:00:02	1
José Luis Ballesteros Melgar	0.01%	00:00:02	1
Olga Manzano Angón	0.01%	00:00:02	1
José Javier Ríos Abascal	0.01%	00:00:02	1
Evelia de los Ángeles López Rojas	0.01%	00:00:02	1
Miguel Morán Madrazo	0.01%	00:00:02	1
Eloy García Torres	0.01%	00:00:02	1
Carmelo Hernández Pérez	0.01%	00:00:02	1
Patricia Legaría Barragán	0.01%	00:00:02	1
Dolores Rosario López Robledo	0.01%	00:00:02	1
Dulce Alejandra García Morlan	2.30%	00:10:04	2
Sergio Bello Guerra	0.23%	00:01:00	1
Juan Enrique Iria	0.03%	00:00:07	1
José Antonio Hernández Fraguas	1.14%	00:05:00	3
Rocío Hermila Jiménez Santos	0.50%	00:02:12	1
Nancy Ramírez Sandoval	0.29%	00:01:17	1
Javier Martín Villagómez Herrera	0.05%	00:00:12	1
Joel Bernardo Zamora Montes	0.06%	00:00:16	1
Óscar Mejía Bravo	0.08%	00:00:20	1
Fredy Gil Pineda Gopar	0.83%	00:03:37	2
Oswaldo García Jarquín	3.46%	00:15:09	1
Germán Simancas Bautista	0.85%	00:03:43	1
Leonardo Díaz Jiménez	0.38%	00:01:41	1
Del minuto 30 al 60	46.45%	03:23:07	90
Artemio Rodríguez Cruz	0.40%	00:01:46	2
Rosalinda López García	0.19%	00:00:51	5
Marco Antonio Cabello Marias	2.60%	00:11:21	2
Roberto Salinas López	0.38%	00:01:40	1
Serafín Juan Juan	0.85%	00:03:44	2

Informe General de Intercampaña de Concejales a los Ayuntamientos

Del 14 al 28 de marzo de 2016

IMPORTANCIA DE LAS NOTICIAS. SEGMENTO DE TIEMPO.

ACTORES POLÍTICOS RADIO



JERARQUIZACIÓN DE LA NOTA	PORCENTAJE (TIEMPO)	TIEMPO	MENCIONES
Alfonso Carrasco Gómez	0.13%	00:00:35	1
Olegario Giral López	0.58%	00:02:31	1
Adrián Guillermo Henestrosa	4.10%	00:17:56	6
Leslie Jiménez Valencia	0.55%	00:02:25	2
Víctor Cruz Vázquez	1.82%	00:07:58	1
Alejandro López Jarquín	0.82%	00:03:36	3
Proceso Salinas	0.58%	00:02:33	2
Dulce Alejandra García Morlan	5.74%	00:25:06	5
Alfonso Gómez Sandoval	0.19%	00:00:49	1
Sergio Bello Guerra	0.42%	00:01:49	2
Juan Enrique Irujo	0.40%	00:01:45	3
Manuel de Esarte	0.35%	00:01:32	2
Claudio Armando Ruiz Solana	1.77%	00:07:44	5
Dante Montaña Montero	2.35%	00:10:16	3
Armando López Enrique	0.66%	00:02:53	1
Modesta Ortiz Venancio	1.32%	00:05:47	1
José Antonio Hernández Fraguas	1.54%	00:06:43	5
León López Nelio	2.47%	00:10:48	2
José Luis Aquino Pineda	0.05%	00:00:13	1
Liliana Salinas Hernández	2.96%	00:12:57	3
Rocío Hermila Jiménez Santos	0.69%	00:03:00	1
Alfonso Gómez Sandoval	0.20%	00:00:53	2
Martha Alicia Escamilla León	0.30%	00:01:20	4
Elia Vásquez Vásquez	0.13%	00:00:34	3
Jesús Calderón Avendaño	0.17%	00:00:44	5
Enrique Martínez Vásquez	0.06%	00:00:15	2
Luis María Rodríguez	0.46%	00:02:01	1
Erick Estrada García	0.16%	00:00:43	1
Hugo Jarquín	0.16%	00:00:43	1
Oscar Ramírez Bolaños	0.03%	00:00:07	1
Guadalupe Piedra Cortez	8.69%	00:37:59	2
José Alfredo Cruz Acevedo	0.08%	00:00:20	1
Gerardo García Henestrosa	0.17%	00:00:44	1
Martín Matus Alonso	0.16%	00:00:43	1
José Efigenio Hernández	1.72%	00:07:32	1
Amador Villalobos Peto	0.04%	00:00:11	1
Del minuto 5 al 15	16.16%	01:10:40	14
Leslie Jiménez Valencia	0.10%	00:00:26	1
Dulce Alejandra García Morlan	0.24%	00:01:03	2

Informe General de Intercampaña de Concejales a los Ayuntamientos

Del 14 al 28 de marzo de 2016

IMPORTANCIA DE LAS NOTICIAS. SEGMENTO DE TIEMPO.

ACTORES POLÍTICOS RADIO



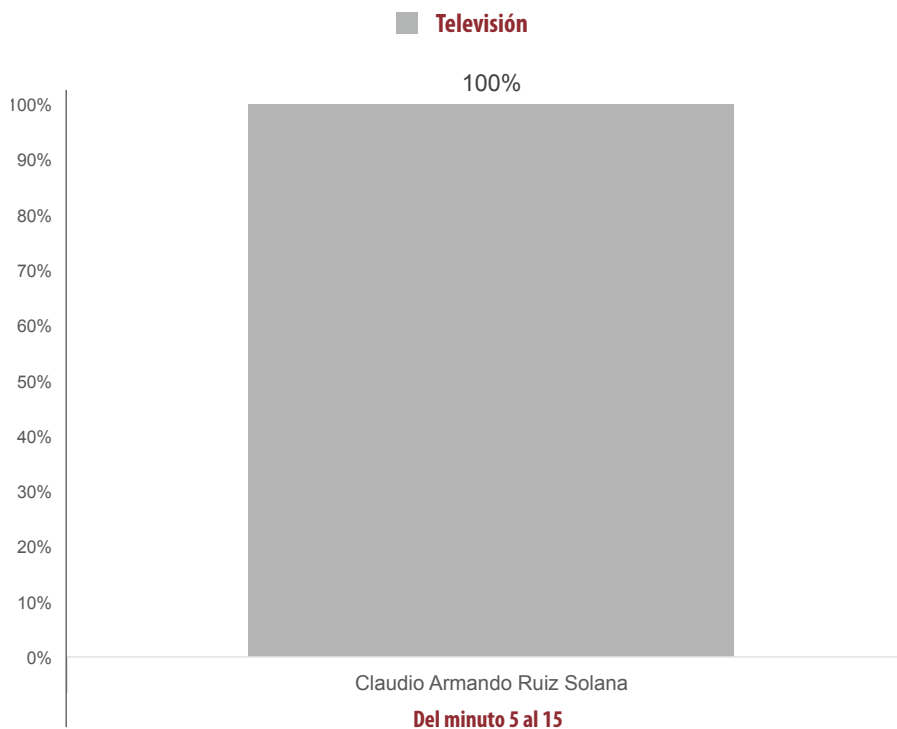
JERARQUIZACIÓN DE LA NOTA	PORCENTAJE (TIEMPO)	TIEMPO	MENCIONES
Sergio Bello Guerra	0.26%	00:01:09	2
Claudio Armando Ruiz Solana	13.44%	00:58:45	3
José Antonio Hernández Fraguas	0.19%	00:00:50	1
I enin I ópez Nelio	0.10%	00:00:26	1
Hugo Morales Juárez	0.04%	00:00:10	1
José García Aguilar	1.53%	00:06:42	1
Hugo Jarquín	0.26%	00:01:09	2
Del minuto 60 al 90	10.14%	00:44:21	17
Jesusana Enríquez Olivera	0.85%	00:03:42	1
Pablo Arnaud Carreño	0.06%	00:00:15	1
Serafín Juan Juan	0.22%	00:00:59	1
Alfonso Carrasco Gómez	0.05%	00:00:12	1
José Hernández Cárdenas	1.10%	00:04:49	4
Claudio Armando Ruiz Solana	0.11%	00:00:28	1
I enin I ópez Nelio	2.02%	00:08:50	1
Miguel Ángel Galán Salinas	0.15%	00:00:39	1
Alfonso Gómez Sandoval	0.11%	00:00:28	1
Martha Alicia Escamilla I eón	0.32%	00:01:25	2
Fredy Gil Pineda Gopar	0.13%	00:00:33	1
Erick Estrada García	1.87%	00:08:11	1
Miguel Ángel Morales Amaya	3.16%	00:13:50	1
Del minuto 90 al 120	5.88%	00:25:42	6
Adrián Guillermo Henestrosa	1.67%	00:07:17	1
Manuel de Esesarte	1.60%	00:07:01	1
Claudio Armando Ruiz Solana	1.41%	00:06:09	1
José Antonio Hernández Fraguas	0.91%	00:03:58	2
I enin I ópez Nelio	0.29%	00:01:17	1
Posterior	1.35%	00:05:53	10
I eslie Jiménez Valencia	0.05%	00:00:14	1
Dulce Alejandra García Morlan	0.92%	00:04:01	2
Sergio Bello Guerra	0.05%	00:00:14	1
Juan Enrique I ira	0.05%	00:00:14	1
I enin I ópez Nelio	0.05%	00:00:14	1
Alfonso Gómez Sandoval	0.05%	00:00:14	1
Martha Alicia Escamilla I eón	0.05%	00:00:14	1
Hugo Jarquín	0.05%	00:00:14	1
Martín Matus Alonso	0.05%	00:00:14	1
Primeros 5 minutos	3.35%	00:14:38	5
Artemio Rodríguez Cruz	0.03%	00:00:07	1
Adrián Guillermo Henestrosa	3.14%	00:13:45	1
Alfonso Gómez Sandoval	0.13%	00:00:34	1
Claudio Armando Ruiz Solana	0.03%	00:00:07	1
Gerardo García Henestrosa	0.02%	00:00:05	1
TOTAL GENERAL	100%	07:17:15	179

Informe General de Intercampaña de Concejales a los Ayuntamientos

Del 14 al 28 de marzo de 2016

IMPORTANCIA DE LAS NOTICIAS. SEGMENTO DE TIEMPO.

ACTORES POLÍTICOS **TELEVISIÓN**



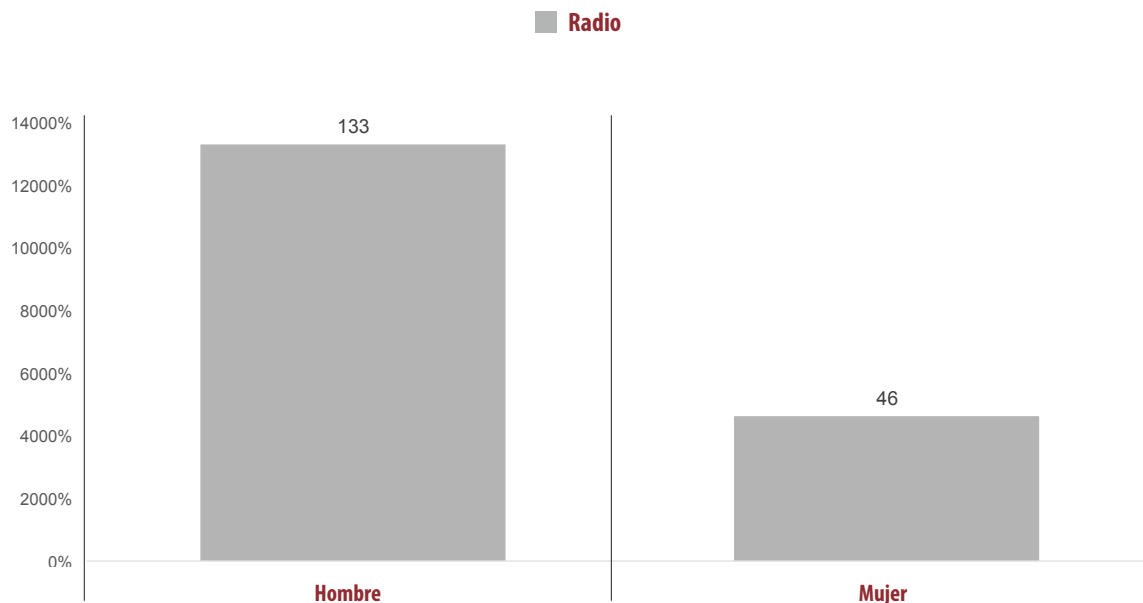
- El tiempo total y menciones en televisión dedicado a actores políticos fue de 4 minutos, 59 segundos; y 1 mención, los cuales corresponden al **Minuto 5 al 15** del segmento de tiempo en que aparece la noticia en el espacio noticioso.
- Este tiempo y mención fue para Claudio Armando Ruiz Solana.

JERARQUIZACIÓN DE LA NOTA	PORCENTAJE (TIEMPO)	TIEMPO	MENCIONES
Del minuto 5 al 15	100%	00:04:59	1
Claudio Armando Ruiz Solana	100%	00:04:59	1
TOTAL GENERAL	100%	00:04:59	1

Informe General de Intercampaña de Concejales a los Ayuntamientos

Del 14 al 28 de marzo de 2016

INFORMACIÓN POR GÉNERO POR ACTORES POLÍTICOS RADIO



- El tiempo total en radio en espacios noticiosos dedicado a actores políticos fue de 7 horas, 17 minutos, 15 segundos; de los cuales **5 horas, 12 minutos, 36 segundos**, corresponden al género **Hombres**; y **2 horas, 4 minutos, 39 segundos** al género **Mujeres**.
- Se registraron 179 menciones, de las cuales **133** corresponden al género **hombre** y **46** al género **mujer**.
- **Claudio Armando Ruiz Solana** fue el **hombre** con más tiempo en espacios noticiosos de radio, con 1 hora, 13 minutos, 13 segundos.
- **Dulce Alejandra García Morlan** fue la **mujer** con más tiempo en espacios noticiosos de radio, con 40 minutos, 14 segundos.
- **Claudio Armando Ruiz Solana, José Antonio Hernández Fraguas y Dulce Alejandra García Morlán** son los actores con más menciones en espacios noticiosos de radio, con 11 menciones cada uno.
- La información detallada de esta variable podrá consultarse en la tabla, misma que incluye actores políticos, porcentajes, tiempos y menciones.

Informe General de Intercampaña de Concejales a los Ayuntamientos

Del 14 al 28 de marzo de 2016

INFORMACIÓN POR GÉNERO POR ACTORES POLÍTICOS

RADIO



PARIDAD DE GÉNERO	PORCENTAJE (TIEMPO)	TIEMPO	MENCIONES
Hombre	71.49%	05:12:36	133
Artemio Rodríguez Cruz	0.43%	00:01:53	3
Encuentro Local (Lagunas)	0.43%	00:01:53	3
Marco Antonio Cabello Marias	2.60%	00:11:21	2
Encuentro Local (Lagunas)	2.60%	00:11:21	2
Roberto Salinas López	1.43%	00:06:15	2
La Voz de la Noticia (Pochutla)	1.05%	00:04:35	1
MD Noticias (Pto. Escondido)	0.38%	00:01:40	1
Pablo Arnaud Carreño	0.06%	00:00:15	1
PE Enlace (Pto. Escondido)	0.06%	00:00:15	1
Serafín Juan Juan	1.08%	00:04:43	3
Despertar (Pochutla)	0.72%	00:03:10	1
MD Noticias (Pto. Escondido)	0.35%	00:01:33	2
Alfonso Carrasco Gómez	0.18%	00:00:47	2
Despertar (Pochutla)	0.13%	00:00:35	1
MD Noticias (Pto. Escondido)	0.05%	00:00:12	1
Olegario Giral López	0.58%	00:02:31	1
Despertar (Pochutla)	0.58%	00:02:31	1
Adrián Guillermo Henestrosa	10.92%	00:47:46	9
Adiario Radio	1.68%	00:07:22	1
Enlace Radorama	5.29%	00:23:09	3
INFORMATIVO KZ	0.51%	00:02:13	1
Metrópolis	0.65%	00:02:50	1
Oro (Huatulco)	0.69%	00:03:00	1
Oro Noticias	2.10%	00:09:12	2
Isaac Raúl López Cruz	0.87%	00:03:47	1
Enlace Radorama	0.87%	00:03:47	1
Víctor Cruz Vázquez	1.99%	00:08:42	2
Despertar (Pochutla)	0.17%	00:00:44	1
Noti Ángel (Pto. Ángel)	1.82%	00:07:58	1
Alejandro López Jarquín	0.82%	00:03:36	3
Metrópolis	0.69%	00:03:00	1
Oro (Huatulco)	0.03%	00:00:07	1
Oro Noticias	0.11%	00:00:29	1
Proceso Salinas	0.58%	00:02:33	2
Despertar (Pochutla)	0.58%	00:02:33	2
Claudio Alavez Hernandez	0.01%	00:00:02	1
Primer Contacto (Huaquapan)	0.01%	00:00:02	1
Musio Manuel Morales Ramírez	0.01%	00:00:02	1
Primer Contacto (Huaquapan)	0.01%	00:00:02	1
Jacinto Francisco Javier Martínez Morales	0.01%	00:00:02	1
Primer Contacto (Huaquapan)	0.01%	00:00:02	1
Jaime Silva Hernández	0.01%	00:00:02	1
Primer Contacto (Huaquapan)	0.01%	00:00:02	1
José Luis Ballesteros Melgar	0.01%	00:00:02	1



Informe General de Intercampaña de Concejales a los Ayuntamientos

Del 14 al 28 de marzo de 2016

INFORMACIÓN POR GÉNERO POR ACTORES POLÍTICOS

RADIO



PARIDAD DE GÉNERO	PORCENTAJE (TIEMPO)	TIEMPO	MENCIONES
Primer Contacto (Huajuapán)	0.01%	00:00:02	1
José Javier Ríos Abascal	0.01%	00:00:02	1
Primer Contacto (Huajuapán)	0.01%	00:00:02	1
Miguel Morán Madrazo	0.01%	00:00:02	1
Primer Contacto (Huajuapán)	0.01%	00:00:02	1
Eloy García Torres	0.01%	00:00:02	1
Primer Contacto (Huajuapán)	0.01%	00:00:02	1
Carmelo Hernández Pérez	0.01%	00:00:02	1
Primer Contacto (Huajuapán)	0.01%	00:00:02	1
Dolores Rosario López Robledo	0.01%	00:00:02	1
Primer Contacto (Huajuapán)	0.01%	00:00:02	1
Alfonso Gómez Sandoval	0.32%	00:01:23	2
Fórmula Oaxaca	0.32%	00:01:23	2
Sergio Bello Guerra	0.96%	00:04:12	6
Adiario Radio	0.42%	00:01:49	2
Enlace Radorama	0.10%	00:00:26	1
Fórmula Oaxaca	0.39%	00:01:43	2
Oro Noticias	0.05%	00:00:14	1
Juan Enrique I ira	0.48%	00:02:06	5
Fórmula Oaxaca	0.35%	00:01:32	2
Metrópolis	0.08%	00:00:20	2
Oro Noticias	0.05%	00:00:14	1
Manuel de Esarte	1.96%	00:08:33	3
Fórmula Oaxaca	0.35%	00:01:32	2
Noticiero 97.7	1.60%	00:07:01	1
José Hernández Cárdenas	1.10%	00:04:49	4
Despertar (Pochutla)	0.24%	00:01:02	1
La Voz de la Noticia (Pochutla)	0.22%	00:00:57	1
MD Noticias (Pto. Escondido)	0.65%	00:02:50	2
Claudio Armando Ruiz Solana	16.74%	01:13:13	11
Adiario Radio	10.96%	00:47:55	2
Enlace Radorama	2.48%	00:10:50	1
Fórmula Oaxaca	0.27%	00:01:11	2
Metrópolis	1.59%	00:06:58	4
Oro Noticias	1.44%	00:06:19	2
Dante Montaña Montero	2.35%	00:10:16	3
Adiario Radio	1.68%	00:07:22	1
Fórmula Oaxaca	0.17%	00:00:44	1
Metrópolis	0.50%	00:02:10	1
Armando López Enrique	0.66%	00:02:53	1
Enlace Radorama	0.66%	00:02:53	1
José Antonio Hernández Fraguas	3.78%	00:16:31	11
Encuentro	0.19%	00:00:49	1
Enlace (Tlaxiaco)	0.18%	00:00:47	1
Enlace Radorama	1.64%	00:07:11	2

Informe General de Intercampaña de Concejales a los Ayuntamientos

Del 14 al 28 de marzo de 2016

INFORMACIÓN POR GÉNERO POR ACTORES POLÍTICOS

RADIO



PARIDAD DE GÉNERO	PORCENTAJE (TIEMPO)	TIEMPO	MENCIONES
Metrópoli	0.30%	00:01:20	1
Oro (Huatulco)	0.02%	00:00:06	1
Oro Noticias	1.10%	00:04:48	3
Primer Contacto (Huajuapán)	0.16%	00:00:43	1
Puerto Ángel Informativo 360 (Pto. Ángel).	0.18%	00:00:47	1
Lenin López Nelio	4.94%	00:21:35	6
Enlace Radorama	0.96%	00:04:13	2
La Noticia y el Comentario	1.60%	00:07:01	1
Oro Noticias	0.35%	00:01:31	2
Política 360	2.02%	00:08:50	1
Miguel Ángel Galán Salinas	0.15%	00:00:39	1
Despertar (Pochutla)	0.15%	00:00:39	1
José Luis Aquino Pineda	0.05%	00:00:13	1
Despertar (Pochutla)	0.05%	00:00:13	1
Alfonso Gómez Sandoval	0.36%	00:01:35	4
Fórmula Oaxaca	0.27%	00:01:11	2
Oro Noticias	0.09%	00:00:24	2
Jesús Calderón Avendaño	0.17%	00:00:44	5
Encuentro Local (Lagunas)	0.17%	00:00:44	5
Enrique Martínez Vásquez	0.06%	00:00:15	2
Encuentro Local (Lagunas)	0.06%	00:00:15	2
Hugo Morales Juárez	0.04%	00:00:10	1
Primer Contacto (Huajuapán)	0.04%	00:00:10	1
Javier Martín Villagómez Herrera	0.05%	00:00:12	1
Primer Contacto (Huajuapán)	0.05%	00:00:12	1
Joel Bernardo Zamora Montes	0.06%	00:00:16	1
Primer Contacto (Huajuapán)	0.06%	00:00:16	1
Óscar Mejía Bravo	0.08%	00:00:20	1
Primer Contacto (Huajuapán)	0.08%	00:00:20	1
José García Aguilar	1.53%	00:06:42	1
La Noticia y el Comentario	1.53%	00:06:42	1
Fredy Gil Pineda Gopar	0.95%	00:04:10	3
Enlace Radorama	0.83%	00:03:37	2
PE Enlace (Pto. Escondido)	0.13%	00:00:33	1
Oswaldo García Jarquín	3.46%	00:15:09	1
Enlace Radorama	3.46%	00:15:09	1
Luis María Rodríguez	0.46%	00:02:01	1
Enlace (Huatulco)	0.46%	00:02:01	1
Erick Estrada García	2.04%	00:08:54	2
La Voz de la Noticia (Pochutla)	1.87%	00:08:11	1
MD Noticias (Pto. Escondido)	0.16%	00:00:43	1
Germán Simancas Bautista	0.85%	00:03:43	1
Enlace (Tlaxiaco)	0.85%	00:03:43	1
Leonardo Díaz Jiménez	0.38%	00:01:41	1
Enlace Radorama	0.38%	00:01:41	1

Informe General de Intercampaña de Concejales a los Ayuntamientos

Del 14 al 28 de marzo de 2016

INFORMACIÓN POR GÉNERO POR ACTORES POLÍTICOS

RADIO



PARIDAD DE GÉNERO	PORCENTAJE (TIEMPO)	TIEMPO	MENCIONES
Hugo Jarquín	0.48%	00:02:06	4
Adiario Radio	0.16%	00:00:43	1
Enlace Radorama	0.10%	00:00:26	1
Fórmula Oaxaca	0.16%	00:00:43	1
Oro Noticias	0.05%	00:00:14	1
Oscar Ramírez Bolaños	0.03%	00:00:07	1
Enlace (Tlaxiaco)	0.03%	00:00:07	1
José Alfredo Cruz Acevedo	0.08%	00:00:20	1
Enlace (Huatulco)	0.08%	00:00:20	1
Gerardo García Henestroza	0.19%	00:00:49	2
BBM NOTICIAS	0.02%	00:00:05	1
INFORMATIVO KZ	0.17%	00:00:44	1
Martín Matus Alonso	0.22%	00:00:57	2
Fórmula Oaxaca	0.16%	00:00:43	1
Oro Noticias	0.05%	00:00:14	1
Miguel Ángel Morales Amaya	3.16%	00:13:50	1
Política 360	3.16%	00:13:50	1
José Efigenio Hernández	1.72%	00:07:32	1
Despertar (Pochutla)	1.72%	00:07:32	1
Amador Villalobos Peto	0.04%	00:00:11	1
INFORMATIVO KZ	0.04%	00:00:11	1
Mujer	28.51%	02:04:39	46
Rosalinda López García	0.19%	00:00:51	5
Encuentro Local (Lagunas)	0.19%	00:00:51	5
Jesusana Enríquez Olivera	0.85%	00:03:42	1
MD Noticias (Pto. Escondido)	0.85%	00:03:42	1
Leslie Jiménez Valencia	2.97%	00:12:59	6
Enlace Radorama	2.58%	00:11:18	3
Fórmula Oaxaca	0.16%	00:00:43	1
La Noticia y el Comentario	0.17%	00:00:44	1
Oro Noticias	0.05%	00:00:14	1
Santa Suárez Gonzáles	0.01%	00:00:02	1
Primer Contacto (Huajuapán)	0.01%	00:00:02	1
Olga Manzano Angón	0.01%	00:00:02	1
Primer Contacto (Huajuapán)	0.01%	00:00:02	1
Evelia de los Ángeles López Rojas	0.01%	00:00:02	1
Primer Contacto (Huajuapán)	0.01%	00:00:02	1
Patricia Legarías Barragán	0.01%	00:00:02	1
Primer Contacto (Huajuapán)	0.01%	00:00:02	1
Dulce Alejandra García Morlan	9.20%	00:40:14	11
Enlace Radorama	0.10%	00:00:26	1
Fórmula Oaxaca	2.69%	00:11:45	5
Metrópoli	2.07%	00:09:04	1
Noticiero 97.7	0.87%	00:03:47	1
Oro (Huatulco)	1.64%	00:07:11	1

Informe General de Intercampaña de Concejales a los Ayuntamientos

Del 14 al 28 de marzo de 2016

INFORMACIÓN POR GÉNERO POR **ACTORES POLÍTICOS**

RADIO




PARIDAD DE GÉNERO	PORCENTAJE (TIEMPO)	TIEMPO	MENCIONES
Oro Noticias	1.83%	00:08:01	2
Modesta Ortíz Venancio	1.32%	00:05:47	1
Enlace Radorama	1.32%	00:05:47	1
Ililiana Salinas Hernández	2.96%	00:12:57	3
Encuentro Local (Lagunas)	2.96%	00:12:57	3
Rocío Hermila Jiménez Santos	1.19%	00:05:12	2
Encuentro	0.50%	00:02:12	1
Oro Noticias	0.69%	00:03:00	1
Martha Alicia Escamilla León	0.68%	00:02:59	7
Fórmula Oaxaca	0.27%	00:01:11	2
MD Noticias (Pto. Escondido)	0.22%	00:00:57	1
Metrópolis	0.10%	00:00:27	2
Oro Noticias	0.09%	00:00:24	2
Elia Vásquez Vásquez	0.13%	00:00:34	3
Encuentro Local (Lagunas)	0.13%	00:00:34	3
Nancy Ramírez Sandoval	0.29%	00:01:17	1
Primer Contacto (Huajuapán)	0.29%	00:01:17	1
Guadalupe Piedra Cortez	8.69%	00:37:59	2
Enlace (Huatulco)	7.44%	00:32:32	1
La Voz de la Noticia (Pochutla)	1.25%	00:05:27	1
TOTAL GENERAL	100%	07:17:15	179

Informe General de Intercampaña de Concejales a los Ayuntamientos

Del 14 al 28 de marzo de 2016

INFORMACIÓN POR GÉNERO POR ACTORES POLÍTICOS TELEVISIÓN



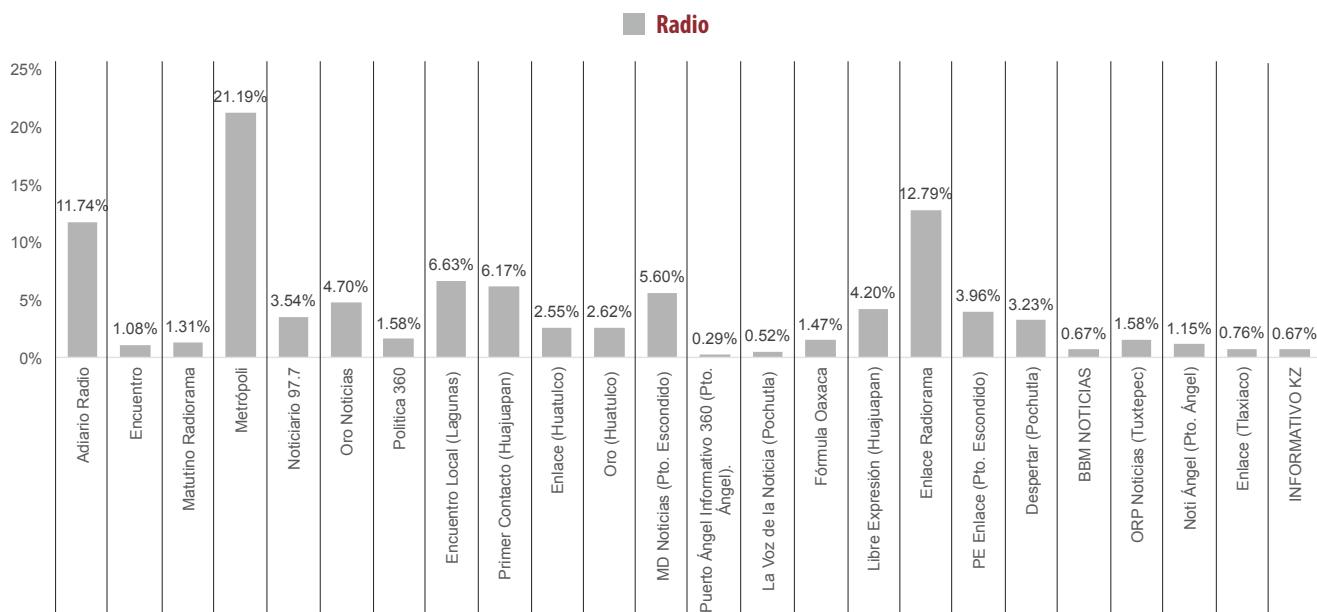
- El tiempo de total en espacios noticiosos dedicado a actores políticos fue de **4 minutos, 59 segundos**, los cuales corresponden al género **hombre**.
- **Claudio Armando Ruiz Solana** fue el único hombre con tiempo y mención en un espacio noticioso de televisión y fue en **Info7**.

PARIDAD DE GÉNERO	PORCENTAJE (TIEMPO)	TIEMPO	MENCIONES
Hombre	100%	00:04:59	1
INFO 7	100%	00:04:59	1
Claudio Armando Ruiz Solana	100%	00:04:59	1
TOTAL GENERAL	100%	00:04:59	1

Informe General de Intercampaña de Concejales a los Ayuntamientos

Del 14 al 28 de marzo de 2016

PROGRAMA NOTICIOSO POR PARTIDOS POLÍTICOS Y COALICIONES RADIO



- El tiempo total en radio en espacios noticiosos dedicado a partidos políticos y coaliciones fue de **4 horas, 38 minutos, 5 segundos**; de los cuales los programas noticiosos con más tiempo dedicado a partidos políticos y coaliciones fueron:
- **Metrópoli** con 58 minutos, 56 segundos; **Enlace Radiorama** con 35 minutos, 34 segundo; **Adiario Radio** con 32 minutos, 38 segundos; **Encuentro Local (Lagunas)** con 18 minutos, 27 segundos; **Primer Contacto (Huaquapan)** con 17 minutos, 10 segundos; y **MD Noticias (Pto. Escondido)** con 15 minutos, 34 segundos.
- Se registró un total de 158 menciones, de las cuales los programas noticiosos con más menciones fueron: **Primer Contacto (Huaquapan)** con 23; **MD Noticias (Pto. Escondido)** con 16; **Encuentro Local (Lagunas)** con 12; **Enlace Radiorama** con 9; y **PE Enlace (Pto. Escondido)** con 9.
- **Metrópoli** fue el espacio noticioso de radio que más tiempo dedicó a un partido político, que fue al **PRI** con 58 minutos, 47 segundos.
- **Metrópoli** y **Primer Contacto (Huaquapan)** fueron los programas noticiosos de radio que más menciones dieron a partidos políticos, **PRI** y **PAN**, respectivamente con 7 menciones a cada uno.
- La información detallada de esta variable podrá consultarse en la tabla, misma que incluye programa noticioso, partidos políticos, coaliciones, tiempos y menciones.

Informe General de Intercampaña de Concejales a los Ayuntamientos

Del 14 al 28 de marzo de 2016

PROGRAMA NOTICIOSO POR PARTIDOS POLÍTICOS Y COALICIONES

RADIO



PROGRAMA NOTICIOSO	PORCENTAJE (TIEMPO)	TIEMPO	MENCIONES
Adiario Radio	11.74%	00:32:38	3
COALICIÓN PRI-PVEM	2.65%	00:07:22	1
PRD	6.44%	00:17:54	1
PRI	2.65%	00:07:22	1
Encuentro	1.08%	00:03:00	3
PRD	0.61%	00:01:42	1
PRI	0.23%	00:00:39	1
PVEM	0.23%	00:00:39	1
Matutino Radiorama	1.31%	00:03:38	1
COALICIÓN "CREO" PAN-PRD	1.31%	00:03:38	1
Metrópolis	21.19%	00:58:56	8
PRI	21.14%	00:58:47	7
PT	0.05%	00:00:09	1
Noticiero 97.7	3.54%	00:09:50	6
MORENA	0.53%	00:01:29	1
PAN	2.20%	00:06:07	2
PANAI	0.14%	00:00:23	1
PRI	0.67%	00:01:51	2
Oro Noticias	4.70%	00:13:05	8
COALICIÓN "CREO" PAN-PRD	0.55%	00:01:31	2
PRD	0.75%	00:02:05	2
PRI	3.41%	00:09:29	4
Politica 360	1.58%	00:04:24	1
COALICIÓN "CREO" PAN-PRD	1.58%	00:04:24	1
Encuentro Local (Lagunas)	6.63%	00:18:27	12
COALICIÓN "CREO" PAN-PRD	0.03%	00:00:05	1
PAN	0.04%	00:00:06	2
PRD	2.19%	00:06:06	5
PRI	4.38%	00:12:10	4
Primer Contacto (Huaquapan)	6.17%	00:17:10	23
COALICIÓN "CREO" PAN-PRD-PT	0.04%	00:00:06	1
INDEPENDIENTES	2.31%	00:06:26	6
MORENA	0.59%	00:01:39	2
PAN	1.28%	00:03:34	7
PRD	0.64%	00:01:47	2
PRI	1.31%	00:03:38	5
Enlace (Huatulco)	2.55%	00:07:06	8
MOV. CIUDADANO	0.11%	00:00:18	1
PRD	0.19%	00:00:31	2
PRI	2.10%	00:05:51	4
PT	0.16%	00:00:26	1
Oro (Huatulco)	2.62%	00:07:17	6
COALICIÓN "CREO" PAN-PRD	0.65%	00:01:49	1



Informe General de Intercampaña de Concejales a los Ayuntamientos

Del 14 al 28 de marzo de 2016

PROGRAMA NOTICIOSO POR PARTIDOS POLÍTICOS Y COALICIONES

RADIO



PROGRAMA NOTICIOSO	PORCENTAJE (TIEMPO)	TIEMPO	MENCIONES
PRD	0.67%	00:01:52	2
PRI	1.29%	00:03:36	3
MD Noticias (Pto. Escondido)	5.60%	00:15:34	16
COAI ICIÓN "CREO" PAN-PRD	0.81%	00:02:15	2
MORENA	0.59%	00:01:38	1
MOV. CIUDADANO	1.74%	00:04:50	4
PAN	0.35%	00:00:59	2
PRD	1.15%	00:03:12	4
PRI	0.89%	00:02:29	2
PT	0.07%	00:00:11	1
Puerto Ángel Informativo 360 (Pto. Ángel).	0.29%	00:00:48	1
COAI ICIÓN PRI-PVEM	0.29%	00:00:48	1
La Voz de la Noticia (Pochutla)	0.52%	00:01:27	1
MORENA	0.52%	00:01:27	1
Fórmula Oaxaca	1.47%	00:04:05	6
COAI ICIÓN "CREO" PAN-PRD	0.26%	00:00:43	1
PAN	0.58%	00:01:37	2
PRI	0.63%	00:01:45	3
Libre Expresión (Huaquapan)	4.20%	00:11:41	6
COAI ICIÓN "CREO" PAN-PRD-PT	0.48%	00:01:20	1
PAN	1.64%	00:04:34	2
PANAI	0.74%	00:02:03	1
PRI	1.34%	00:03:44	2
Enlace Radiorama	12.79%	00:35:34	9
PAN	4.75%	00:13:12	4
PRD	2.18%	00:06:04	2
PRI	5.86%	00:16:18	3
PE Enlace (Pto. Escondido)	3.96%	00:11:01	9
INDEPENDIENTES	1.47%	00:04:05	3
MORENA	0.11%	00:00:19	1
PRI	2.38%	00:06:37	5
Despertar (Pochutla)	3.23%	00:08:59	8
COAI ICIÓN "CREO" PAN-PRD	1.22%	00:03:23	2
MORENA	0.27%	00:00:45	1
MOV. CIUDADANO	0.52%	00:01:26	2
PAN	0.08%	00:00:13	1
PRI	1.15%	00:03:12	2
BBM NOTICIAS	0.67%	00:01:51	4
MORENA	0.08%	00:00:13	1
PRD	0.16%	00:00:26	1
PRI	0.43%	00:01:12	2
ORP Noticias (Tuxtepec)	1.58%	00:04:23	8
INDEPENDIENTES	0.01%	00:00:02	1

Informe General de Intercampaña de Concejales a los Ayuntamientos

Del 14 al 28 de marzo de 2016

PROGRAMA NOTICIOSO POR PARTIDOS POLÍTICOS Y COALICIONES RADIO

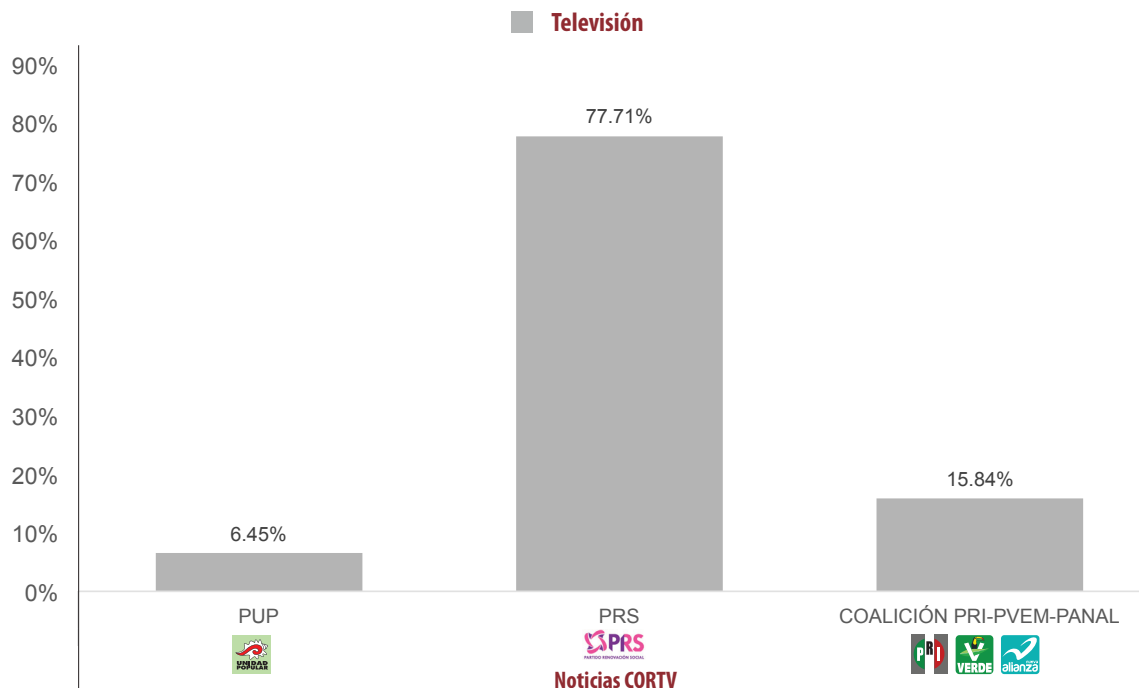


PROGRAMA NOTICIOSO	PORCENTAJE (TIEMPO)	TIEMPO	MENCIONES
PAN	0.26%	00:00:44	2
PANAI	0.06%	00:00:10	1
PRD	1.22%	00:03:24	3
PRI	0.02%	00:00:03	1
Noti Ángel (Pto. Ángel)	1.15%	00:03:12	3
COALICIÓN "CREO" PAN-PRD	0.38%	00:01:04	1
PAN	0.38%	00:01:04	1
PRD	0.38%	00:01:04	1
Enlace (Tlaxiaco)	0.76%	00:02:07	4
INDEPENDIENTES	0.16%	00:00:27	1
PAN	0.12%	00:00:20	1
PRD	0.34%	00:00:56	1
PRI	0.14%	00:00:24	1
INFORMATIVO KZ	0.67%	00:01:52	4
COALICIÓN "CREO" PAN-PRD	0.04%	00:00:06	1
PRD	0.29%	00:00:48	2
PRI	0.35%	00:00:58	1
TOTAL GENERAL	100%	04:38:05	158

Informe General de Intercampaña de Concejales a los Ayuntamientos

Del 14 al 28 de marzo de 2016

PROGRAMA NOTICIOSO POR PARTIDOS POLÍTICOS Y COALICIONES TELEVISIÓN



- El tiempo total en televisión en espacios noticiosos dedicado a partidos políticos y coaliciones fue de 11 minutos, 22 segundos, los cuales en su totalidad corresponden a **Noticias CORTV**.
- Se registró un total de 4 menciones las cuales corresponden a **Noticias CORTV**, de las cuales 2 menciones fueron para el PRS, 1 para el PUP y 1 para la COAI ICIÓN PRI-PVEM-PANAI .
- Noticias CORTV fue el único programa noticioso que registro tiempo y menciones para partidos políticos y coaliciones.

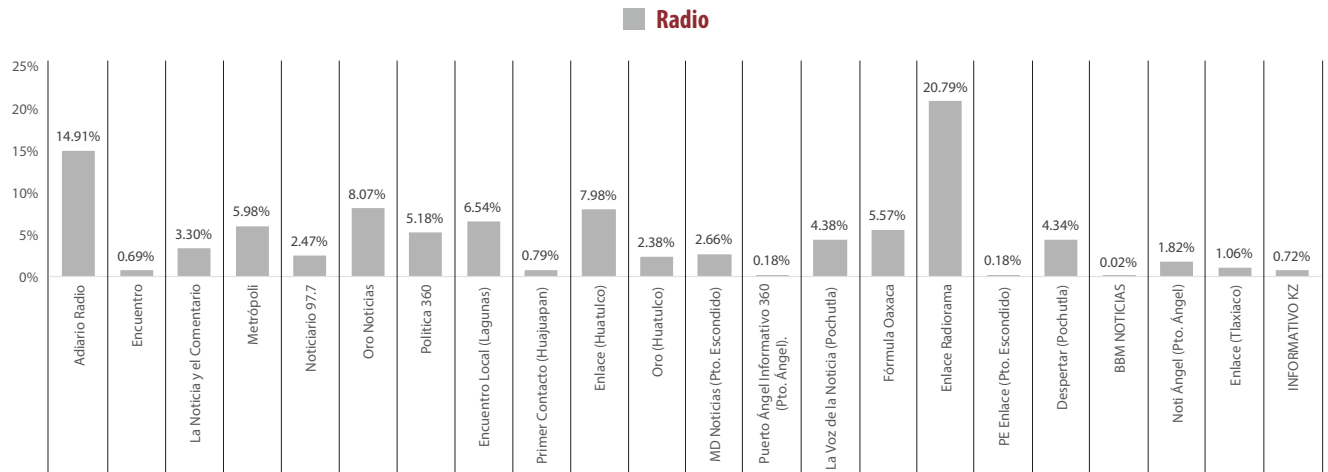
PROGRAMA NOTICIOSO	PORCENTAJE (TIEMPO)	TIEMPO	MENTIONES
NOTICIAS CORTV	100%	00:11:22	4
PUP	6.45%	00:00:44	1
PRS	77.71%	00:08:50	2
COAI ICIÓN PRI-PVEM-PANAI	15.84%	00:01:48	1
TOTAL GENERAL	100%	00:11:22	4



Informe General de Intercampaña de Concejales a los Ayuntamientos

Del 14 al 28 de marzo de 2016

PROGRAMA NOTICIOSO POR ACTORES POLÍTICOS RADIO



- El tiempo **total** en **radio** en espacios noticiosos dedicado a actores políticos fue de **7 horas, 17 minutos, 15 segundos**; de los cuales los programas noticiosos con más tiempo dedicado a actores políticos fueron:
- **Enlace Rádiorama** con 1 hora, 30 minutos, 53 segundos; **Adiarío Radio** con 1 hora, 5 minutos, 11 segundos; **Oro Noticias** con 35 minutos, 18 segundos; **Enlace (Huatulco)** con 34 minutos, 53 segundos; **Encuentro Local (Lagunas)** con 28 minutos, 35 segundos; **Metrópolis** con 26 minutos, 9 segundos; **Fórmula Oaxaca** con 24 minutos, 21 segundos; y **Política 360** con 22 minutos, 40 segundos.
- **Adiarío Radio** fue el programa noticioso de radio que más tiempo dedicó a un actor político, con 47 minutos, 55 segundos para **Claudio Armando Ruiz Solana**.
- Se registró un total de **179** menciones, de las cuales los programas noticiosos con más menciones son:
- **Encuentro Local (Lagunas)** con 23 menciones; **Fórmula Oaxaca** con 23; **Oro Noticias** con 22; **Enlace Rádiorama** con 21; **Primer Contacto (Huaquapan)** con 20; y **Metrópolis** con 13.
- **Fórmula Oaxaca** tuvo 5 menciones para **Dulce Alejandra García Morlan**; y **Encuentro Local (Lagunas)** tuvo 5 menciones para **Rosalinda López García** y 5 para **Jesús Calderón Avendaño**; siendo estos los espacios noticiosos que más menciones otorgaron a un actor político.
- La información detallada de esta variable podrá consultarse en la tabla anexa misma que incluye espacio noticioso, actores políticos, tiempos y menciones.

Informe General de Intercampaña de Concejales a los Ayuntamientos

Del 14 al 28 de marzo de 2016

PROGRAMA NOTICIOSO POR ACTORES POLÍTICOS RADIO



PROGRAMA NOTICIOSO	PORCENTAJE (TIEMPO)	TIEMPO	MENCIONES
Adiario Radio	14.91%	01:05:11	7
Adrián Guillermo Henestrosa	1.68%	00:07:22	1
Sergio Bello Guerra	0.42%	00:01:49	2
Claudio Armando Ruiz Solana	10.96%	00:47:55	2
Dante Montaña Montero	1.68%	00:07:22	1
Hugo Jarquín	0.16%	00:00:43	1
Encuentro	0.69%	00:03:01	2
José Antonio Hernández Fraguas	0.19%	00:00:49	1
Rocío Hermila Jiménez Santos	0.50%	00:02:12	1
La Noticia y el Comentario	3.30%	00:14:27	3
Leslie Jiménez Valencia	0.17%	00:00:44	1
Enin López Nelio	1.60%	00:07:01	1
José García Aguilar	1.53%	00:06:42	1
Metrópolis	5.98%	00:26:09	13
Adrián Guillermo Henestrosa	0.65%	00:02:50	1
Alejandro López Jarquín	0.69%	00:03:00	1
Dulce Alejandra García Morlan	2.07%	00:09:04	1
Juan Enrique Ira	0.08%	00:00:20	2
Claudio Armando Ruiz Solana	1.59%	00:06:58	4
Dante Montaña Montero	0.50%	00:02:10	1
José Antonio Hernández Fraguas	0.30%	00:01:20	1
Martha Alicia Escamilla León	0.10%	00:00:27	2
Noticiero 97.7	2.47%	00:10:48	2
Dulce Alejandra García Morlan	0.87%	00:03:47	1
Manuel de Esesarte	1.60%	00:07:01	1
Oro Noticias	8.07%	00:35:18	22
Adrián Guillermo Henestrosa	2.10%	00:09:12	2
Leslie Jiménez Valencia	0.05%	00:00:14	1
Alejandro López Jarquín	0.11%	00:00:29	1
Dulce Alejandra García Morlan	1.83%	00:08:01	2
Sergio Bello Guerra	0.05%	00:00:14	1
Juan Enrique Ira	0.05%	00:00:14	1
Claudio Armando Ruiz Solana	1.44%	00:06:19	2
José Antonio Hernández Fraguas	1.10%	00:04:48	3
Enin López Nelio	0.35%	00:01:31	2
Rocío Hermila Jiménez Santos	0.69%	00:03:00	1
Alfonso Gómez Sandoval	0.09%	00:00:24	2
Martha Alicia Escamilla León	0.09%	00:00:24	2
Hugo Jarquín	0.05%	00:00:14	1
Martín Matus Alonso	0.05%	00:00:14	1
Política 360	5.18%	00:22:40	2
Enin López Nelio	2.02%	00:08:50	1

Informe General de Intercampaña de Concejales a los Ayuntamientos

Del 14 al 28 de marzo de 2016

PROGRAMA NOTICIOSO POR ACTORES POLÍTICOS

RADIO



PROGRAMA NOTICIOSO	PORCENTAJE (TIEMPO)	TIEMPO	MENCIONES
Miguel Ángel Morales Amaya	3.16%	00:13:50	1
Encuentro Local (Lagunas)	6.54%	00:28:35	23
Artemio Rodríguez Cruz	0.43%	00:01:53	3
Rosalinda López García	0.19%	00:00:51	5
Marco Antonio Cabello Marias	2.60%	00:11:21	2
Ililiana Salinas Hernández	2.96%	00:12:57	3
Elia Vásquez Vásquez	0.13%	00:00:34	3
Jesús Calderón Avendaño	0.17%	00:00:44	5
Enrique Martínez Vásquez	0.06%	00:00:15	2
Primer Contacto (Huaquapan)	0.79%	00:03:26	20
Claudio Alavez Hernandez	0.01%	00:00:02	1
Musio Manuel Morales Ramírez	0.01%	00:00:02	1
Jacinto Francisco Javier Martínez Morales	0.01%	00:00:02	1
Santa Suárez Gonzáles	0.01%	00:00:02	1
Jaime Silva Hernández	0.01%	00:00:02	1
José Luis Ballesteros Melgar	0.01%	00:00:02	1
Olga Manzano Angón	0.01%	00:00:02	1
José Javier Ríos Abascal	0.01%	00:00:02	1
Evelia de los Ángeles López Rojas	0.01%	00:00:02	1
Miguel Morán Madrazo	0.01%	00:00:02	1
Eloy García Torres	0.01%	00:00:02	1
Carmelo Hernández Pérez	0.01%	00:00:02	1
Patricia Legarías Barragán	0.01%	00:00:02	1
Dolores Rosario López Robledo	0.01%	00:00:02	1
José Antonio Hernández Fraguas	0.16%	00:00:43	1
Hugo Morales Juárez	0.04%	00:00:10	1
Nancy Ramírez Sandoval	0.29%	00:01:17	1
Javier Martín Villagómez Herrera	0.05%	00:00:12	1
Joel Bernardo Zamora Montes	0.06%	00:00:16	1
Óscar Mejía Bravo	0.08%	00:00:20	1
Enlace (Huatulco)	7.98%	00:34:53	3
Luis María Rodríguez	0.46%	00:02:01	1
Guadalupe Piedra Cortez	7.44%	00:32:32	1
José Alfredo Cruz Acevedo	0.08%	00:00:20	1
Oro (Huatulco)	2.38%	00:10:24	4
Adrián Guillermo Henestrosa	0.69%	00:03:00	1
Alejandro López Jarquín	0.03%	00:00:07	1
Dulce Alejandra García Morlan	1.64%	00:07:11	1
José Antonio Hernández Fraguas	0.02%	00:00:06	1
MD Noticias (Pto. Escondido)	2.66%	00:11:37	9
Jesusana Enríquez Olivera	0.85%	00:03:42	1

Informe General de Intercampaña de Concejales a los Ayuntamientos

Del 14 al 28 de marzo de 2016

PROGRAMA NOTICIOSO POR ACTORES POLÍTICOS

RADIO



PROGRAMA NOTICIOSO	PORCENTAJE (TIEMPO)	TIEMPO	MENCIONES
Serafín Juan Juan	0.35%	00:01:33	2
Alfonso Carrasco Gómez	0.05%	00:00:12	1
José Hernández Cárdenas	0.65%	00:02:50	2
Martha Alicia Escamilla León	0.22%	00:00:57	1
Erick Estrada García	0.16%	00:00:43	1
Puerto Ángel Informativo 360 (Pto. Ángel).	0.18%	00:00:47	1
José Antonio Hernández Fraguas	0.18%	00:00:47	1
La Voz de la Noticia (Pochutla)	4.38%	00:19:10	4
Roberto Salinas López	1.05%	00:04:35	1
José Hernández Cárdenas	0.22%	00:00:57	1
Erick Estrada García	1.87%	00:08:11	1
Guadalupe Piedra Cortez	1.25%	00:05:27	1
Fórmula Oaxaca	5.57%	00:24:21	23
Leslie Jiménez Valencia	0.16%	00:00:43	1
Dulce Alejandra García Morlan	2.69%	00:11:45	5
Alfonso Gómez Sandoval	0.32%	00:01:23	2
Sergio Bello Guerra	0.39%	00:01:43	2
Juan Enrique Lira	0.35%	00:01:32	2
Manuel de Esarte	0.35%	00:01:32	2
Claudio Armando Ruiz Solana	0.27%	00:01:11	2
Dante Montaña Montero	0.17%	00:00:44	1
Alfonso Gómez Sandoval	0.27%	00:01:11	2
Martha Alicia Escamilla León	0.27%	00:01:11	2
Hugo Jarquín	0.16%	00:00:43	1
Martín Matus Alonso	0.16%	00:00:43	1
Enlace Radorama	20.79%	01:30:53	21
Adrián Guillermo Henestrosa	5.29%	00:23:09	3
Isaac Raúl López Cruz	0.87%	00:03:47	1
Leslie Jiménez Valencia	2.58%	00:11:18	3
Dulce Alejandra García Morlan	0.10%	00:00:26	1
Sergio Bello Guerra	0.10%	00:00:26	1
Claudio Armando Ruiz Solana	2.48%	00:10:50	1
Armando López Enrique	0.66%	00:02:53	1
Modesta Ortiz Venancio	1.32%	00:05:47	1
José Antonio Hernández Fraguas	1.64%	00:07:11	2
León López Nelio	0.96%	00:04:13	2
Fredy Gil Pineda Gopar	0.83%	00:03:37	2
Oswaldo García Jarquín	3.46%	00:15:09	1
Leonardo Díaz Jiménez	0.38%	00:01:41	1
Hugo Jarquín	0.10%	00:00:26	1
PE Enlace (Pto. Escondido)	0.18%	00:00:48	2
Pablo Arnaud Carreño	0.06%	00:00:15	1

Informe General de Intercampaña de Concejales a los Ayuntamientos

Del 14 al 28 de marzo de 2016

PROGRAMA NOTICIOSO POR ACTORES POLÍTICOS RADIO




PROGRAMA NOTICIOSO	PORCENTAJE (TIEMPO)	TIEMPO	MENCIONES
Fredy Gil Pineda Gopar	0.13%	00:00:33	1
Despertar (Pochutla)	4.34%	00:18:59	10
Serafín Juan Juan	0.72%	00:03:10	1
Alfonso Carrasco Gómez	0.13%	00:00:35	1
Olegario Giral López	0.58%	00:02:31	1
Víctor Cruz Vázquez	0.17%	00:00:44	1
Proceso Salinas	0.58%	00:02:33	2
José Hernández Cárdenas	0.24%	00:01:02	1
Miguel Ángel Galán Salinas	0.15%	00:00:39	1
José Luis Aquino Pineda	0.05%	00:00:13	1
José Efigenio Hernández	1.72%	00:07:32	1
BBM NOTICIAS	0.02%	00:00:05	1
Gerardo García Henestroza	0.02%	00:00:05	1
Noti Ángel (Pto. Ángel)	1.82%	00:07:58	1
Víctor Cruz Vázquez	1.82%	00:07:58	1
Enlace (Tlaxiaco)	1.06%	00:04:37	3
José Antonio Hernández Fraguas	0.18%	00:00:47	1
Germán Simancas Bautista	0.85%	00:03:43	1
Oscar Ramírez Bolaños	0.03%	00:00:07	1
INFORMATIVO KZ	0.72%	00:03:08	3
Adrián Guillermo Henestrosa	0.51%	00:02:13	1
Gerardo García Henestroza	0.17%	00:00:44	1
Amador Villalobos Peto	0.04%	00:00:11	1
TOTAL GENERAL	100%	07:17:15	179

Informe General de Intercampaña de Concejales a los Ayuntamientos

Del 14 al 28 de marzo de 2016

PROGRAMA NOTICIOSO POR ACTORES POLÍTICOS TELEVISIÓN



- El tiempo total en espacios noticiosos de televisión fue de 4 minutos, 59 segundos, los cuales corresponden al programa noticioso **INFO 7**, quien otorgó este tiempo al actor político **Claudio Armando Ruiz Solana**.
- El número total de menciones en espacios noticiosos de televisión fue 1 la cual corresponde al programa noticioso **INFO 7**, quien otorgó esta mención al actor político **Claudio Armando Ruiz Solana**.
- **Claudio Armando Ruiz Solana** fue el único actor que registro tiempo y menciones en televisión.

PROGRAMA NOTICIOSO	PORCENTAJE (TIEMPO)	TIEMPO	MENCIONES
INFO 7	100%	00:04:59	1
Claudio Armando Ruiz Solana	100%	00:04:59	1
TOTAL GENERAL	100%	00:04:59	1

ANEXOS

Informe General de Intercampaña de Concejales a los Ayuntamientos

Del 14 al 28 de marzo de 2016

Estaciones de Radio y Canales de Televisión del Catálogo del INE objeto del monitoreo

Siglas	Frecuencia / Canal	Nombre de la estación	Tipo de emisora	Cuenta con espacio noticioso
XHCA-FM	103.9 Mhz.	Azul Estéreo	FM	Sí
XEPX-AM	650 Khz.	Radio Fórmula	Migración AM-FM	Sí
XHEPX-FM	99.9 Mhz			
XEGLO-AM	780 Khz.	La Voz de la Sierra de Juárez	AM	No
XHOU-FM	105.3 Mhz.	Sensación Estéreo	FM	Sí
XHAH-FM	90.1 Mhz.	Ke Buena	FM	No
XHTEKA-FM	91.7 Mhz.	Radio TK	FM	No
XHCORO-FM	98.7 Mhz.	Ke Buena	FM	No
XHOJF-FM	92.1 Mhz.	S/D	FM	No
KEYG-AM	660 Khz.	La Consentida	Migración AM-FM	No
XHYG-FM	90.5 Mhz.			
XHTFM-FM	107.9 Mhz.	Radio Nandia	FM	No
XHNR-FM	98.5 Mhz.	Exa FM	FM	Sí
XHOCA-FM	89.7 Mhz.	La Grande de Oaxaca	FM	Sí
XHOQ-FM	100.1 Mhz.	La Poderosa	FM	Sí
XHAX-FM	93.7 Mhz.	XEAX	FM	Sí
XHCE-FM	95.7 Mhz.	Radio Hit, Ke Buena	FM	Sí
XEIU-AM	105.7 Mhz.	Amor	Combo	Sí
XHIU-FM				
XEOA-AM	570 Khz.	OA Radio Mexicana	Migración AM-FM	Sí
XHEOA-FM	94.9 Mhz.			
XHYN-FM	102.9 Mhz.	Los 40 principales	FM	No
XHZB-FM	101.7 Mhz.	Radio Oro la Tremenda	FM	Sí
XEACC-AM	870 Khz.	Radio Fórmula	Migración AM-FM	No
XHACC-FM	93.3 Mhz.			
XHEDO-FM	94.1 Mhz.	Estéreo Esmeralda	FM	Sí
XEPOR-AM	740 Khz.	La Explosiva	Migración AM-FM	Sí
XHPOR-FM	98.7 Mhz.			
XEHL-AM	550 Khz.	Los 40 principales	Combo	No
XHLL-FM	97.1 Mhz.			
XHSCO-FM	96.3 Mhz.	Estéreo Istmo	FM	Sí
XHRCV-FM	107.9 Mhz.	Radio Candela	FM	No
XHUH-FM	96.9 Mhz.	La Consentida	FM	Sí
XHXP-FM	106.5 Mhz.	La Súper Buena	FM	Sí
XEOJN-AM	950 Khz.	La Voz de Chinantla	AM	No
XHSPP-FM	102.3 Mhz.	Radical 102.3	FM	Sí
XHRPO-FM	97.7 Mhz.	La Ley 710	FM	Sí
XEKC-AM	1460 Khz.	Planeta 100.9	Combo	Sí
XHKC-FM	100.9 Mhz.			
XETLA-AM	930 Khz.	La Voz de la Mixteca	AM	No
XHTLX-FM	100.5 Mhz.	La Poderosa	FM	Sí
XHUAT-FM	103.1 Mhz.	Estéreo Huatulco	FM	Sí
XHJP-FM	107.9 Mhz.	MIXE	FM	No
XEJAM-AM	1260 Khz.	La Voz de la Costa Chica	AM	No
XHPNX-FM	98.1 Mhz.	Radio Costa	FM	No
XHKZ-FM	98.1 Mhz.	KZ La Voz del Istmo	FM	No
XHZAA-FM	96.3 Mhz.	La Voz del Pueblo que despierta y se levanta	FM	No
XHCHT-FM	90.1 Mhz.	Oaxaca Radio	Retransmite	Sí
XHHPL-FM	91.9 Mhz.	Oaxaca Radio	Retransmite	Sí
XHUAU-FM	97.3 Mhz.	Oaxaca Radio	Retransmite	Sí
XHLAB-FM	100.9 Mhz.	Oaxaca Radio	Retransmite	Sí
XHMAJ-FM	100.9 Mhz.	Oaxaca Radio	Retransmite	Sí
XHMPD-FM	90.9 Mhz.	Oaxaca Radio	Retransmite	Sí
XHCMA-FM	91.5 Mhz.	Oaxaca Radio	Retransmite	Sí
XHOAX-FM	96.9 Mhz.	Oaxaca Radio	Retransmite	Sí
XHPLH-FM	91.7 Mhz.	Oaxaca Radio	Retransmite	Sí
XHPES-FM	105.9 Mhz.	Oaxaca Radio	Retransmite	Sí
XHPUV-FM	92.1 Mhz.	Oaxaca Radio	Retransmite	Sí

XHSLC-FM	92.9 Mhz.	Oaxaca Radio	Retransmite	Sí
XHSFJ-FM	103.9 Mhz.	Oaxaca Radio	Retransmite	Sí
XHJBC-FM	89.3 Mhz.	Oaxaca Radio	Retransmite	Sí
XHSBC-FM	88.9 Mhz.	Oaxaca Radio	Retransmite	Sí
XHJBT-FM	102.7 Mhz.	Oaxaca Radio	Retransmite	Sí
XHSJB-FM	95.3 Mhz.	Oaxaca Radio	Retransmite	Sí
XHSPH-FM	96.7 Mhz.	Oaxaca Radio	Retransmite	Sí
XHPED-FM	107.9 Mhz.	Oaxaca Radio	Retransmite	Sí
XHSAJ-FM	99.3 Mhz.	Oaxaca Radio	Retransmite	Sí
XHSMJ-FM	89.7 Mhz.	Oaxaca Radio	Retransmite	Sí
XHSMT-FM	99.5 Mhz.	Oaxaca Radio	Retransmite	Sí
XHSTH-FM	94.5 Mhz.	Oaxaca Radio	Retransmite	Sí
XHSTC-FM	107.5 Mhz.	Oaxaca Radio	Retransmite	Sí
XHSJO-FM	101.1 Mhz.	Oaxaca Radio	Retransmite	Sí
XHSPN-FM	97.3 Mhz.	Oaxaca Radio	Retransmite	Sí
XHCRR-FM	92.9 Mhz.	Oaxaca Radio	Retransmite	Sí
XHTFO-FM	94.3 Mhz.	Oaxaca Radio	Retransmite	Sí
XHPEP-FM	104.1 Mhz.	Oaxaca Radio	Retransmite	Sí
XHTLJ-FM	88.9 Mhz.	Oaxaca Radio	Retransmite	Sí
XHVTM-FM	102.5 Mhz.	Oaxaca Radio	Retransmite	Sí
XHVSE-FM	93.3 Mhz.	Oaxaca Radio	Retransmite	Sí
XHRIG-FM	107.9 Mhz.	Oaxaca Radio	Retransmite	Sí
XHBO-TV	4	Tele Tres (Ya no existe)	Incluye par Digital (TDT)	No
XHBO-TDT	32			
XHHLO-TV	5 (-)	Canal de las Estrellas (Repetidora)	Incluye par Digital (TDT)	No
XHHLO-TDT	31		Retransmite	
XHMIO-TV	2 (-)	Canal de las Estrellas	Incluye par Digital (TDT)	No
XHMIO-TDT	39		Retransmite	
XHBN-TV	7 (+)	Canal de las Estrellas	Incluye par Digital (TDT)	No
XHBN-TDT	29		Retransmite	
XHPAO-TV	9	Canal de las Estrellas	Incluye par Digital (TDT)	No
XHPAO-TDT	21		Retransmite	
XHPAT-TV	11 (-)	Canal de las Estrellas	Incluye par Digital (TDT)	No
XHPAT-TDT	38		Retransmite"	
XHPET-TV	2 (+)	Canal de las Estrellas	Incluye par Digital (TDT)	No
XHPET-TDT	31		Retransmite	
XHPNO-TV	11	Canal de las Estrellas	Incluye par Digital (TDT)	No
XHPNO-TDT	32		Retransmite	
XHHHN-TV	2	Canal 5 (Repetidora)	Incluye par Digital (TDT)	No
XHHHN-TDT	39		Retransmite	
XHOXO-TV	5	Canal 5	Incluye par Digital (TDT)	Sí
XHOXO-TDT	34		Retransmite	
XHPIX-TV	4	Canal 5	Incluye par Digital (TDT)	No
XHPIX-TDT	34		Retransmite	
XHIH-TV	5	Canal 5	Incluye par Digital (TDT)	No
XHIH-TDT	35		Retransmite	
XHHDL-TV	7	Azteca 7	Incluye par Digital (TDT)	No
XHHDL-TDT	29		Retransmite	
XHDG-TV	11 (+)	Azteca 7	Incluye par Digital (TDT)	Sí
XHDG-TDT	26		Retransmite	
XHPSO-TV	4	Azteca 7	Incluye par Digital (TDT)	No
XHPSO-TDT	30		Retransmite	
XHPCE-TV	7 (-)	Azteca 7	Incluye par Digital (TDT)	No
XHPCE-TDT	33		Retransmite	
XHJN-TV	9 (+)	Azteca 13	Incluye par Digital (TDT)	No
XHJN-TDT	33		Retransmite	
XHIG-TV	12	Azteca 13	Incluye par Digital (TDT)	No
XHIG-TDT	25		Retransmite	
XHOXX-TV	13	Azteca 13	Incluye par Digital (TDT)	Sí
XHOXX-TDT	27		Retransmite	
XHJP-TV	11	Azteca 13	Incluye par Digital (TDT)	No
XHJP-TDT	23		Retransmite	
XHSCO-TV	7	Azteca 13	Incluye par Digital (TDT)	No
XHSCO-TDT	46		Retransmite	
XHSMT-TV	11	Azteca 13	Incluye par Digital (TDT)	No
XHSMT-TDT	48		Retransmite	
XHINC-TV	8	Azteca 13	Incluye par Digital (TDT)	No
XHINC-TDT	24		Retransmite	
XHOPOA-TV	2 (+)	S/D	Incluye par Digital (TDT)	No
XHOPOA-TDT	35			
XHAPF-TV	2	Oaxaca TV	Incluye par Digital (TDT)	No
XHAPF-TDT	21		Retransmite	

XHNNT-TV	9	Oaxaca TV	Retransmite	Sí
XHCPO-TV	9	Oaxaca TV	Retransmite	Sí
XHCRP-TV	9	Oaxaca TV	Retransmite	Sí
XHUJZ-TV	2	Oaxaca TV	Retransmite	Sí
XHJZA-TV	2	Oaxaca TV	Retransmite	Sí
XHLBA-TV	2	Oaxaca TV	Retransmite	Sí
XHAOX-TV	9	Oaxaca TV	Incluye par Digital (TDT)	Sí
XHAOX-TDT	36		Retransmite	
XHSGX-TV	13	Oaxaca TV	Incluye par Digital (TDT)	Sí
XHSGX-TDT	28		Retransmite	
XHJBH-TV	4	Oaxaca TV	Retransmite	Sí
XHJBT-TV	2	Oaxaca TV	Retransmite	Sí
XHJCE-TV	9	Oaxaca TV	Retransmite	Sí
XHSDP-TV	9	Oaxaca TV	Incluye par Digital (TDT)	Sí
XHSDP-TDT	22		Retransmite	
XHSPT-TV	2	Oaxaca TV	Incluye par Digital (TDT)	Sí
XHSPT-TDT	22		Retransmite	
XHSST-TV	7	Oaxaca TV	Retransmite	Sí
XHSCJ-TV	2	Oaxaca TV	Incluye par Digital (TDT)	Sí
XHSCJ-TDT	27		Retransmite	
XHSMI-TV	2	Oaxaca TV	Incluye par Digital (TDT)	Sí
XHSMI-TDT	23		Retransmite	
XHSJP-TV	9	Oaxaca TV	Retransmite	Sí
XHSXL-TV	9	Oaxaca TV	Incluye par Digital (TDT)	Sí
XHSXL-TDT	22		Retransmite	
XHPOX-TV	5	Oaxaca TV	Incluye par Digital (TDT)	Sí
XHPOX-TDT	40		Retransmite	
XHNEA-TV	4	Oaxaca TV	Incluye par Digital (TDT)	Sí
XHNEA-TDT	22		Retransmite	
XHTLO-TV	9	Oaxaca TV	Incluye par Digital (TDT)	Sí
XHTLO-TDT	21		Retransmite	

Informe General de Intercampaña de Concejales a los Ayuntamientos

Del 14 al 28 de marzo de 2016

BASE DE DATOS CD

