

---

# INFORME GENERAL

---

## Monitoreo General de Espacios Noticiosos en Radio y Televisión para el cargo de **GOBERNADOR**


---

Fecha: 11 de marzo al 2 de abril de 2016

---

PROCESO ELECTORAL ORDINARIO 2015-2016

---



---

**INFORME GENERAL** que presenta la empresa MASS Comunicación al Instituto Estatal Electoral y de Participación Ciudadana de Oaxaca en materia de **Monitoreo General de Espacios Noticiosos en Radio y Televisión para el cargo de Gobernador del Estado**, durante el proceso electoral ordinario 2015-2016. Periodo del 11 de marzo al 2 de abril del 2016. El presente informe corresponde al análisis de las estaciones de radio y canales de televisión que se ubican en el Estado de Oaxaca.

**[ieepco.monitoreoelectoral.com](http://ieepco.monitoreoelectoral.com)**

---

# ÍNDICE

## RESULTADOS GENERALES

### Análisis General

Consideraciones Generales	6
Tiempo Total en Espacios Noticiosos por Partidos Políticos y Coaliciones y por Actores Políticos. Radio y Televisión	8
Espacio Noticioso por Partidos Políticos. Radio y Televisión	9
Espacio Noticioso por Actores Políticos. Radio y Televisión	10
Tiempo por Partidos Políticos y Coaliciones. Radio	11
Tiempo por Partidos Políticos y Coaliciones. Televisión	13
Tiempo por Actores Políticos. Radio	15
Tiempo por Actores Políticos. Televisión	17

### Análisis por Variables

Género Periodístico por Partidos Políticos y Coaliciones. Radio	20
Género Periodístico por Partidos Políticos y Coaliciones. Televisión	28
Género Periodístico por Actores Políticos. Radio	30
Género Periodístico por Actores Políticos. Televisión	38
Valoración de la Información por Partidos Políticos y Coaliciones. Radio	40
Valoración de la Información por Partidos Políticos y Coaliciones. Televisión	48
Valoración de la Información por Actores Políticos. Radio	50
Valoración de la Información por Actores Políticos. Televisión	57
Recursos Técnicos por Partidos Políticos y Coaliciones. Radio	59

Recursos Técnicos por Partidos Políticos y Coaliciones. Televisión	67
Recursos Técnicos por Actores Políticos. Radio	69
Recursos Técnicos por Actores Políticos. Televisión	79
Importancia de las noticias. Jerarquización por Partidos Políticos y Coaliciones. Radio	81
Importancia de las noticias. Jerarquización por Partidos Políticos y Coaliciones. Televisión	83
Importancia de las noticias. Jerarquización por Actores políticos. Radio	84
Importancia de las noticias. Jerarquización por Actores políticos. Televisión	86
Importancia de las noticias. Segmento de Tiempo por Partidos Políticos y Coaliciones. Radio	87
Importancia de las noticias. Segmento de Tiempo por Partidos Políticos y Coaliciones. Televisión	90
Importancia de las noticias. Segmento de Tiempo por Actores políticos. Radio	92
Importancia de las noticias. Segmento de Tiempo por Actores políticos. Televisión	95
Información por Género por Actores Políticos. Radio	97
Información por Género por Actores Políticos. Televisión	98
Programa Noticioso por Partidos Políticos y Coaliciones. Radio	99
Programa Noticioso por Partidos políticos y Coaliciones. Televisión	106
Programa Noticioso por Actores Políticos. Radio	107
Programa Noticioso por Actores Políticos. Televisión	113

### **Encuestas o sondeos de opinión**

Encuestas o sondeos de opinión. Radio	116
---------------------------------------	-----

### **Anexos**

Estaciones de Radio y Canales de Televisión del Catálogo del INE objeto del monitoreo	120
Base de datos en CD	123

---

## ANÁLISIS GENERAL

---

## BALANCE GENERAL

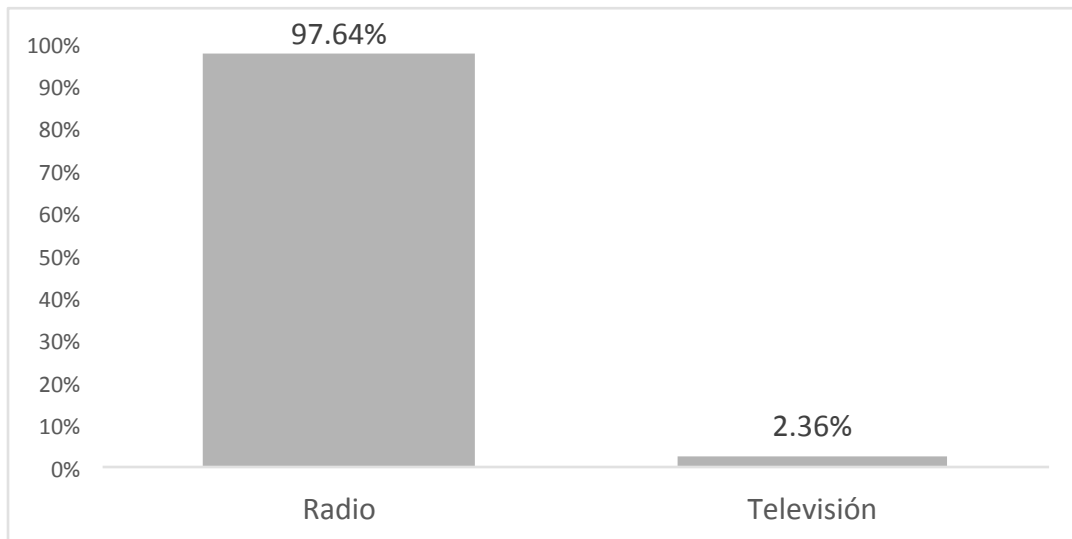
- El presente informe corresponde al monitoreo general de candidatos a la gobernatura del estado, en espacios noticiosos de radio y televisión que se difunden en estado de Oaxaca, respecto al Proceso Electoral Ordinario (PEO) 2015-2016, que comprende el periodo del 11 de marzo al 2 de abril.
- Se revisaron y analizaron un total de 1,380.5 horas de radio y televisión en todo el estado durante esta semana.
- El tiempo total en espacios noticiosos de radio y televisión dedicado al tema de partidos políticos, coaliciones y actores políticos, fue de **28 horas, 20 minutos, 7 segundos**.
- 27 horas, 40 minutos, corresponden a radio; y 40 minutos, 7 segundos a televisión.
- Se registró un total de 1,316 menciones, de las cuales 1,270 fueron de radio y 46 de televisión.
- El PRD fue el partido político con mayor tiempo en espacios noticiosos de radio con 1 hora, 56 minutos, 6 segundos. Morena fue el partido político con más menciones en espacios noticiosos de radio con 78 menciones.
- El PSD fue el partido político con mayor tiempo en espacios noticiosos de televisión con 8 minutos, 8 segundos. Y la Coalición CREO PAN-PRD fue el partido político con más menciones en espacios noticiosos de televisión con un total de 4.
- Benjamín Robles Montoya fue el actor político con mayor tiempo en espacios noticiosos de radio y con el mayor número de menciones, con 7 horas, 26 minutos, 28 segundos y 260 menciones.
- Benjamín Robles Montoya fue el actor político con el mayor tiempo en espacios noticiosos en televisión y con mayor número de menciones en espacios noticiosos de televisión, con 8 minutos, 23 segundos y 7 menciones.
- El PRD fue el partido político que registró el mayor tiempo en un programa noticioso de radio, La Noticia y el Comentario, con 34 minutos, 17 segundos.

- El PRD fue el partido político con mayor tiempo en radio en el género periodístico entrevista, con 1 hora, 21 minutos 20 segundos.
- El PSD fue el partido político con mayor tiempo en espacios noticiosos de televisión, con 8 minutos, 8 segundos. Y la COALICIÓN “CREO” PAN- PRD fue la coalición el mayor número de menciones, con 4.
- Benjamín Robles Montoya fue el actor político con más tiempo en un espacio noticioso de radio, en el programa Encuentro con 1 hora, 15 minutos, 7 segundos.
- Benjamín Robles Montoya fue el actor político con más menciones en un espacio noticioso de radio, en el programa MD Noticias (Pto. Escondido) con 29 menciones.
- Benjamín Robles Montoya fue el actor político con más tiempo en un espacio noticioso, en Info 7, con 6 minutos, 6 segundos.
- José Antonio Estefan Garfias fue el actor político con más menciones en un espacio noticiosos de televisión, en Noticias CORTV, con 5 menciones.
- En materia de información desagregada por género solo se registró la generada por hombres, ya que no hay mujeres contendientes por este cargo, siendo Benjamín Robles Montoya el actor político con mayor presencia en espacios noticiosos de radio y televisión.

## Informe General para el cargo de Gobernador del Estado

Del 11 de marzo al 2 de abril de 2016

### TIEMPO TOTAL EN ESPACIOS NOTICIOSOS POR PARTIDOS POLÍTICOS Y COALICIONES Y POR ACTORES POLÍTICOS RADIO Y TELEVISIÓN



- El tiempo total en espacios noticiosos de radio y televisión dedicado al tema de partidos políticos, coaliciones y actores políticos, fue de **28 horas, 20 minutos, 7 segundos**, de los cuales 27 horas, 40 minutos, corresponden a radio; y 40 minutos, 7 segundos a televisión.
- Se registraron un total de **1,316** menciones de las cuales 1,270 corresponden a radio y 46 a televisión.

MONITOREO	PORCENTAJE (TIEMPO)	TIEMPO	MENCIONES
Televisión	97.64%	00:40:07	46
Radio	2.36%	27:40:00	1,270
<b>TOTAL GENERAL</b>	<b>100%</b>	<b>28:20:07</b>	<b>1,316</b>

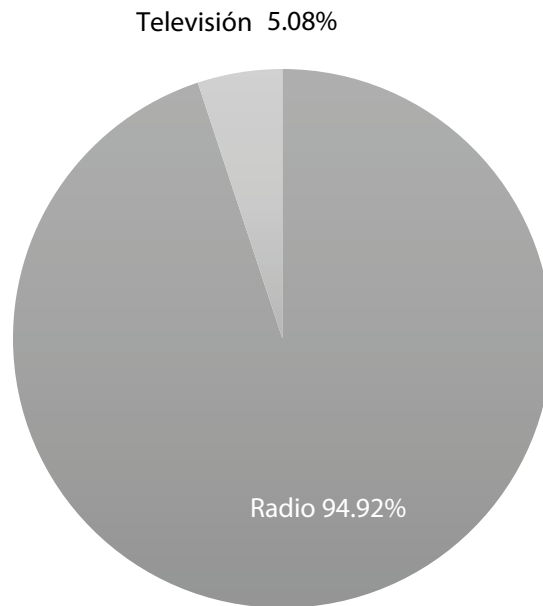


## Informe General para el cargo de Gobernador del Estado

Del 11 de marzo al 2 de abril de 2016

ESPACIO NOTICIOSO PARTIDOS POLÍTICOS

**RADIO Y TELEVISIÓN**



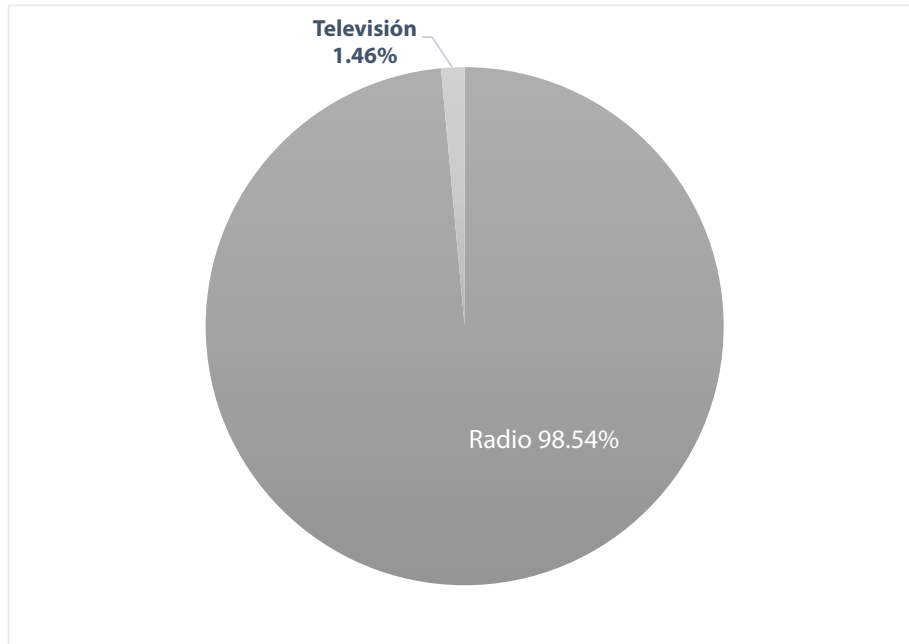
- El tiempo total dedicado a partidos políticos y coaliciones fue de **7 horas, 1 minuto, 51 segundos** de los cuales 6 horas, 40 minutos, 24 segundos corresponden radio y 21 minutos, 27 segundos a televisión.
- Se registraron un total de **413** menciones de las cuales 400 corresponden a programas noticiosos de radio y 9 a programas noticiosos de televisión.

MONITOREO	PORCENTAJE (TIEMPO)	TIEMPO	MENCIONES
Radio	94.92%	06:40:24	400
Televisión	5.08%	00:21:27	13
<b>TOTAL GENERAL</b>	<b>100%</b>	<b>07:01:51</b>	<b>413</b>

## Informe General para el cargo de Gobernador del Estado

Del 11 de marzo al 2 de abril de 2016

### ESPACIO NOTICIOSO ACTORES POLÍTICOS RADIO Y TELEVISIÓN



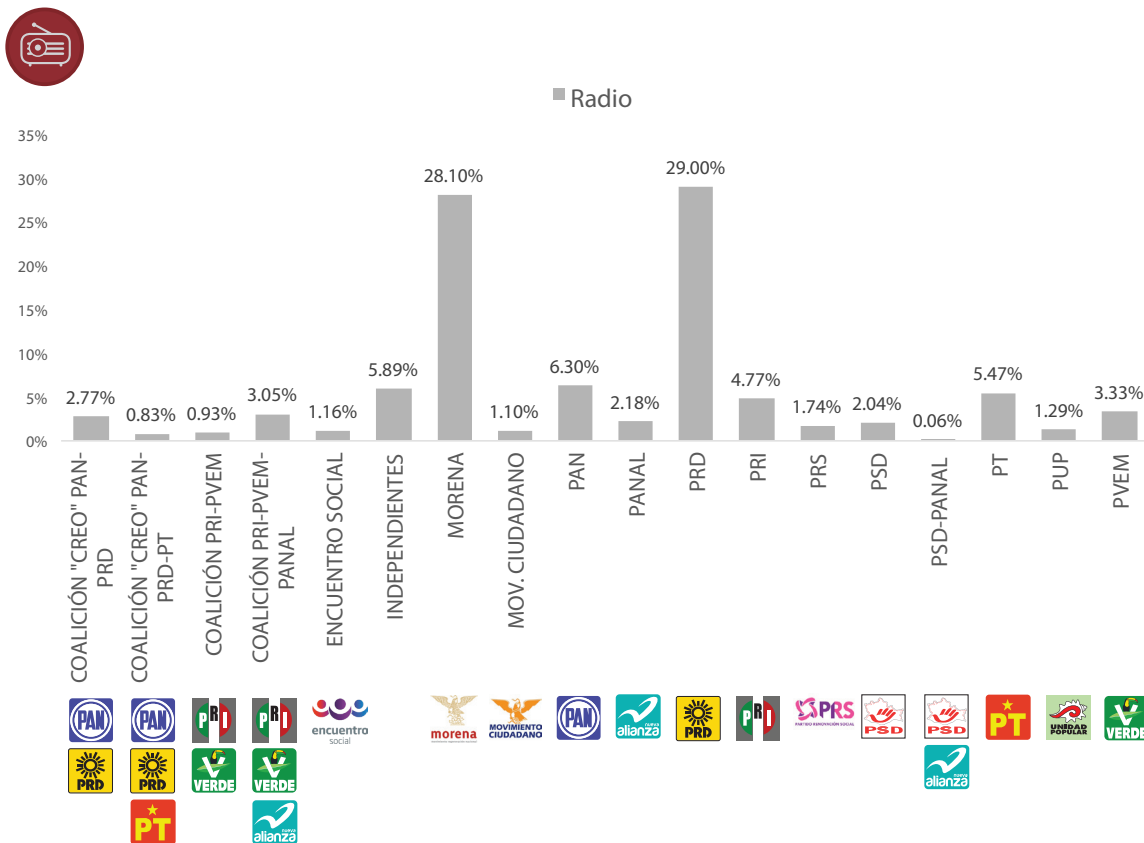
- El tiempo total en espacios noticiosos de radio y televisión dedicado a actores políticos fue de **21 horas, 18 minutos, 16 segundos**; de las cuales 20 horas, 59 minutos, 36 segundos, corresponden a radio; y 18 minutos, 40 segundos a televisión.
- Se registraron un total de **903** menciones, de las cuales 870 corresponden a radio y 33 a televisión.

MONITOREO	PORCENTAJE (TIEMPO)	TIEMPO	MENCIONES
Radio	98.54%	20:59:36	870
Televisión	1.46%	00:18:40	33
<b>TOTAL GENERAL</b>	<b>100%</b>	<b>21:18:16</b>	<b>903</b>

# Informe General para el cargo de Gobernador del Estado

Del 11 de marzo al 2 de abril de 2016

## TIEMPO POR PARTIDOS POLÍTICOS Y COALICIONES RADIO



- El tiempo total en espacios noticiosos de radio dedicado a partidos políticos y coaliciones fue de **6 horas, 40 minutos, 24 segundos**, de los cuales los partidos con más tiempo fueron:
- **PRD** con 1 hora, 56 minutos, 6 segundos; **MORENA** con 1 hora, 52 minutos, 30 segundos; **PAN** con 25 minutos, 13 segundos; **INDEPENDIENTES** con 23 minutos, 35 segundos; y **PT** con 21 minutos, 54 segundos.
- Se registraron un total de 400 menciones, de las cuales los partidos con más menciones fueron:
- **MORENA** con 78, **PRD** con 73, **PRI** con 43, **PT** con 37, **PAN** con 27 y **COALICIÓN CREO PAN-PRD** con 25.
- El **PRD** fue el partido político con mayor tiempo en espacios noticiosos de radio y **MORENA** partido con el mayor número de menciones.
- La información detallada de esta variable podrá consultarse en la tabla, misma que incluye partidos políticos, coaliciones, porcentajes, tiempos y menciones.

## Informe General para el cargo de Gobernador del Estado

Del 11 de marzo al 2 de abril de 2016

### TIEMPO POR PARTIDOS POLÍTICOS O COALICIONES RADIO

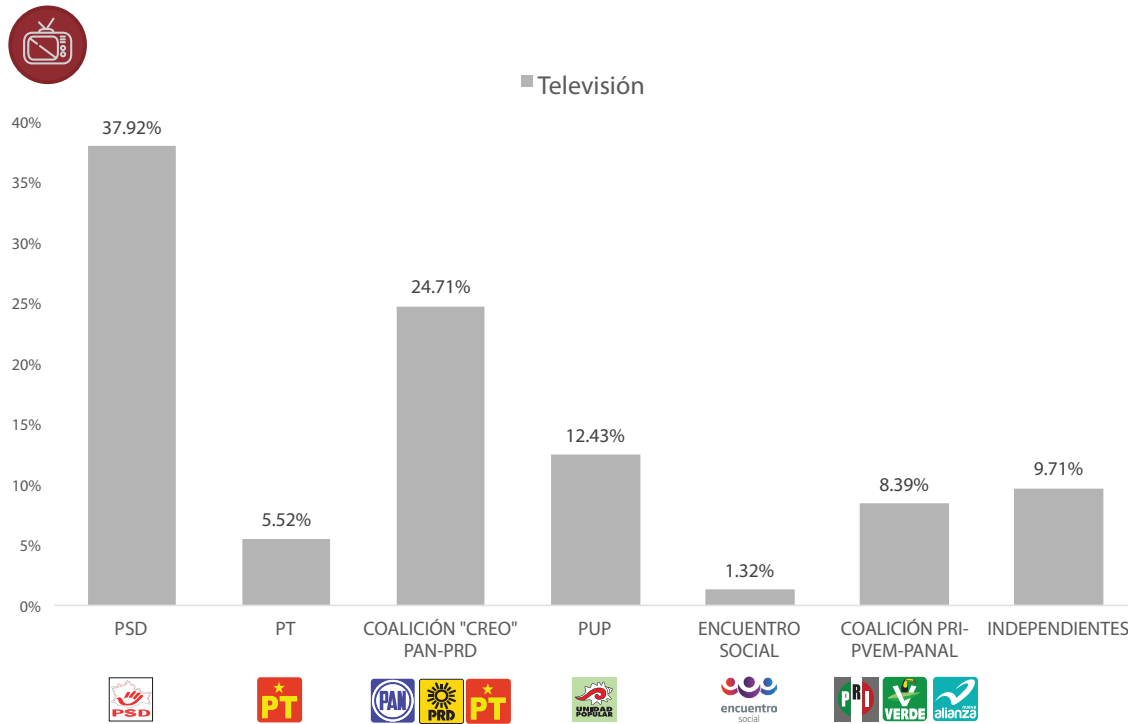


PARTIDO POLÍTICO O COALICIÓN	PORCENTAJE (TIEMPO)	TIEMPO	MENCIONES
COALICIÓN "CREO" PAN-PRD	2.77%	00:11:05	25
COALICIÓN "CREO" PAN-PRD-PT	0.83%	00:03:20	7
COALICIÓN PRI-PVEM	0.93%	00:03:44	2
COALICIÓN PRI-PVEM-PANAL	3.05%	00:12:12	16
ENCUENTRO SOCIAL	1.16%	00:04:38	12
INDEPENDIENTES	5.89%	00:23:35	19
MORENA	28.10%	01:52:30	78
MOV. CIUDADANO	1.10%	00:04:24	8
PAN	6.30%	00:25:13	27
PANAL	2.18%	00:08:44	11
PRD	29.00%	01:56:06	73
PRI	4.77%	00:19:06	43
PRS	1.74%	00:06:57	12
PSD	2.04%	00:08:11	11
PSD-PANAL	0.06%	00:00:15	1
PT	5.47%	00:21:54	37
PUP	1.29%	00:05:10	7
PVEM	3.33%	00:13:20	11
<b>TOTAL GENERAL</b>	<b>100%</b>	<b>06:40:24</b>	<b>400</b>

## Informe General para el cargo de Gobernador del Estado

Del 11 de marzo al 2 de abril de 2016

### TIEMPO POR PARTIDOS POLÍTICOS Y/O COALICIONES TELEVISIÓN



- El tiempo total en espacios noticiosos de televisión dedicado a partidos políticos y coaliciones fue de 21 minutos, 27 segundos de los cuales:
- 8 minutos, 8 segundos corresponden al PSD; 5 minutos, 18 segundos corresponden a la **COALICIÓN "CREO" PAN-PRD**; 2 minutos, 40 segundos al PUP; 2 minutos, 5 segundos a **INDEPENDIENTES**, 1 minuto, 48 segundos a la **COALICIÓN PRI-PVEM-PANAL**; 1 minuto, 11 segundos al PT; y 17 segundos a **Encuentro Social**.
- Se registraron un total de 13 menciones de las cuales 4 corresponden a la COALICIÓN "CREO" PAN-PRD, 2 al PSD, 2 al PUP, 2 al PT, 1 a INDEPENDIENTES, 1 la COALICIÓN PRI- PVEM- PANAL y 1 a Encuentro Social.
- El PSD fue el partido político con mayor tiempo en espacios noticiosos de televisión con 8 minutos, 8 segundos. Y la Coalición CREO PAN-PRD fue el partido político con más menciones en espacios noticiosos de televisión con un total de 4.

## Informe General para el cargo de Gobernador del Estado

Del 11 de marzo al 2 de abril de 2016

### TIEMPO POR PARTIDOS POLÍTICOS Y/O COALICIONES TELEVISIÓN

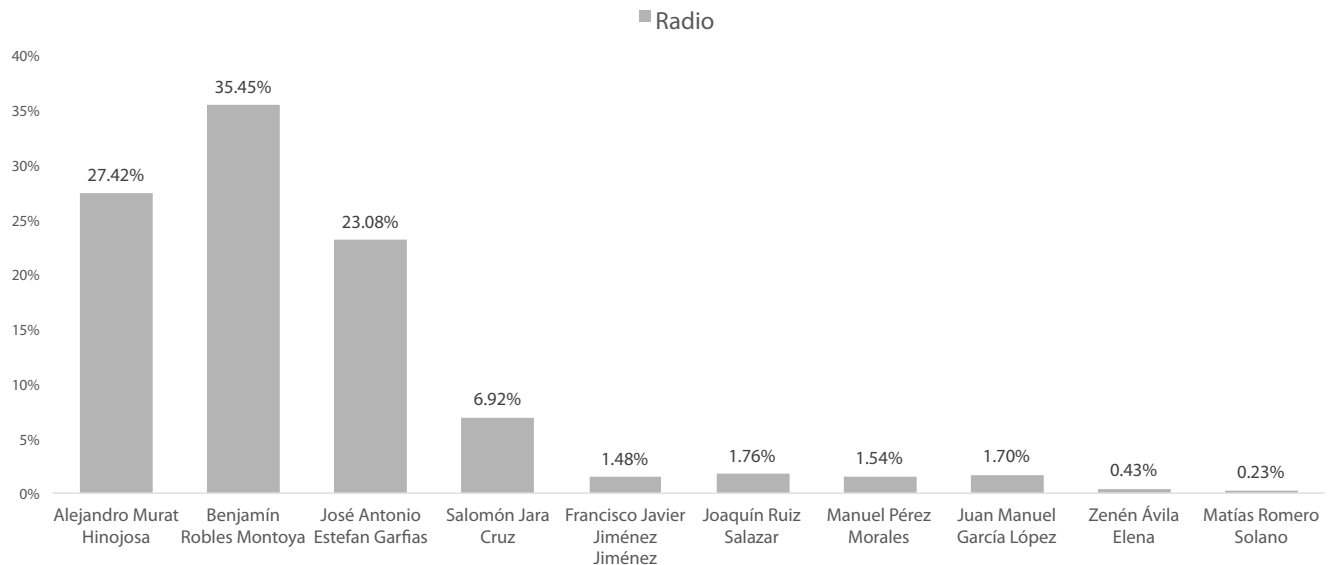


PARTIDO POLÍTICO O COALICIÓN	PORCENTAJE (TIEMPO)	TIEMPO	MENCIONES
PSD	37.92%	00:08:08	2
PT	5.52%	00:01:11	2
COALICIÓN "CREO" PAN-PRD	24.71%	00:05:18	4
PUP	12.43%	00:02:40	2
ENCUENTRO SOCIAL	1.32%	00:00:17	1
COALICIÓN PRI-PVEM-PANAL	8.39%	00:01:48	1
INDEPENDIENTES	9.71%	00:02:05	1
<b>TOTAL GENERAL</b>	<b>100%</b>	<b>00:21:27</b>	<b>13</b>

## Informe General para el cargo de Gobernador del Estado

Del 11 de marzo al 2 de abril de 2016

### TIEMPO POR ACTORES POLÍTICOS RADIO



- El tiempo total en radio de espacios noticiosos dedicado a actores políticos fue de 20 horas, 59 minutos, 36 segundos, de los cuales los actores políticos con más tiempo fueron:
- Benjamín Robles Montoya con 7 horas, 26 minutos, 28 segundos; Alejandro Murat Hinojosa con 5 horas, 45 minutos, 20 segundos; José Antonio Estefan Garfias con 4 horas, 50 minutos, 42 segundos; Salomón Jara Cruz con 1 hora, 27 minutos, 13 segundos; y Joaquín Ruiz Salazar con 22 minutos, 12 segundos.
- Se registró un total de 870 menciones, de las cuales los actores políticos con más menciones fueron:
- 260 corresponden a Benjamín Robles Montoya, 224 a Alejandro Murat Hinojosa, 203 a José Antonio Estefan Garfias, 75 a Salomón Jara Cruz; y 32 a Juan Manuel García López.
- Benjamín Robles Montoya fue el actor político con mayor tiempo en espacios noticiosos de radio y con el mayor número de menciones, con 7 horas, 26 minutos, 28 segundos y 260 menciones.

## Informe General para el cargo de Gobernador del Estado

Del 11 de marzo al 2 de abril de 2016

### TIEMPO POR ACTORES POLÍTICOS

#### RADIO



ACTOR POLÍTICO	PORCENTAJE (TIEMPO)	TIEMPO	MENCIONES
Alejandro Murat Hinojosa	27.42%	05:45:20	224
Benjamín Robles Montoya	35.45%	07:26:28	260
José Antonio Estefan Garfias	23.08%	04:50:42	203
Salomón Jara Cruz	6.92%	01:27:13	75
Francisco Javier Jiménez Jiménez	1.48%	00:18:35	19
Joaquín Ruiz Salazar	1.76%	00:22:12	24
Manuel Pérez Morales	1.54%	00:19:21	23
Juan Manuel García López	1.70%	00:21:25	32
Zenén Ávila Elena	0.43%	00:05:24	6
Matías Romero Solano	0.23%	00:02:56	4
<b>TOTAL GENERAL</b>	<b>100%</b>	<b>20:59:36</b>	<b>870</b>



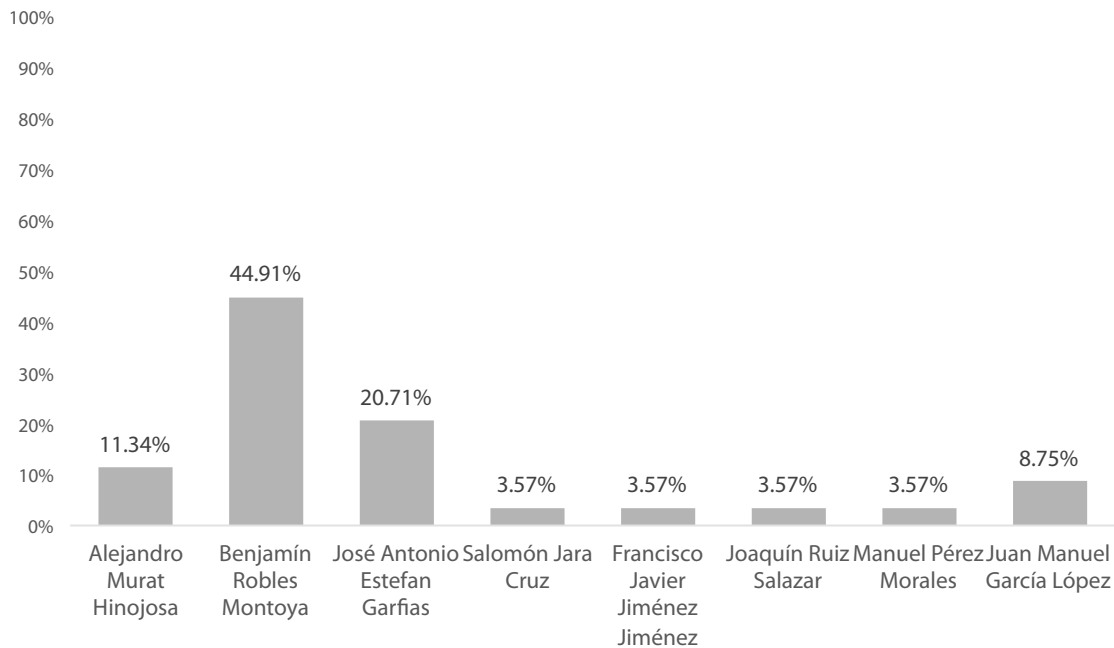
## Informe General para el cargo de Gobernador del Estado

Del 11 de marzo al 2 de abril de 2016

### TIEMPO POR ACTORES POLÍTICOS TELEVISIÓN



■ Televisión



- El tiempo total en televisión de espacios noticiosos dedicado a actores políticos fue de 18 minutos, 40 segundos, los cuales los actores políticos con más tiempo fueron:
- Benjamín Robles Montoya con 8 minutos, 23 segundos; José Antonio Estefan Garfias con 3 minutos, 52 segundos; Alejandro Murat Hinojosa con 2 minutos, 7 segundos; y Juan Manuel García López con 1 minuto, 38 segundos.
- Salomón Jara Cruz, Francisco Javier Jiménez Jiménez, Joaquín Ruiz Salazar y Manuel Pérez Morales cuentan con 40 segundos cada uno respectivamente.
- Se registraron un total de 33 menciones, de las cuales:
- 7 corresponden a Benjamín Robles Montoya, 6 a José Antonio Estefan Garfias, y 5 a Alejandro Murat Hinojosa.
- Juan Manuel García López, Salomón Jara Cruz, Francisco Javier Jiménez Jiménez, Joaquín Ruiz Salazar y Manuel Pérez Morales cuentan con 3 menciones cada uno respectivamente.
- Benjamín Robles Montoya fue el actor político con el mayor tiempo en espacios noticiosos en televisión y con mayor número de menciones, con 8 minutos, 23 segundos y 7 menciones.

## Informe General para el cargo de Gobernador del Estado

Del 11 de marzo al 2 de abril de 2016

### TIEMPO POR ACTORES POLÍTICOS TELEVISIÓN



ACTOR POLÍTICO	PORCENTAJE (TIEMPO)	TIEMPO	MENCIONES
Alejandro Murat Hinojosa	11.34%	00:02:07	5
Benjamín Robles Montoya	44.91%	00:08:23	7
José Antonio Estefan Garfias	20.71%	00:03:52	6
Salomón Jara Cruz	3.57%	00:00:40	3
Francisco Javier Jiménez Jiménez	3.57%	00:00:40	3
Joaquín Ruiz Salazar	3.57%	00:00:40	3
Manuel Pérez Morales	3.57%	00:00:40	3
Juan Manuel García López	8.75%	00:01:38	3
<b>TOTAL GENERAL</b>	<b>100%</b>	<b>00:18:40</b>	<b>33</b>

---

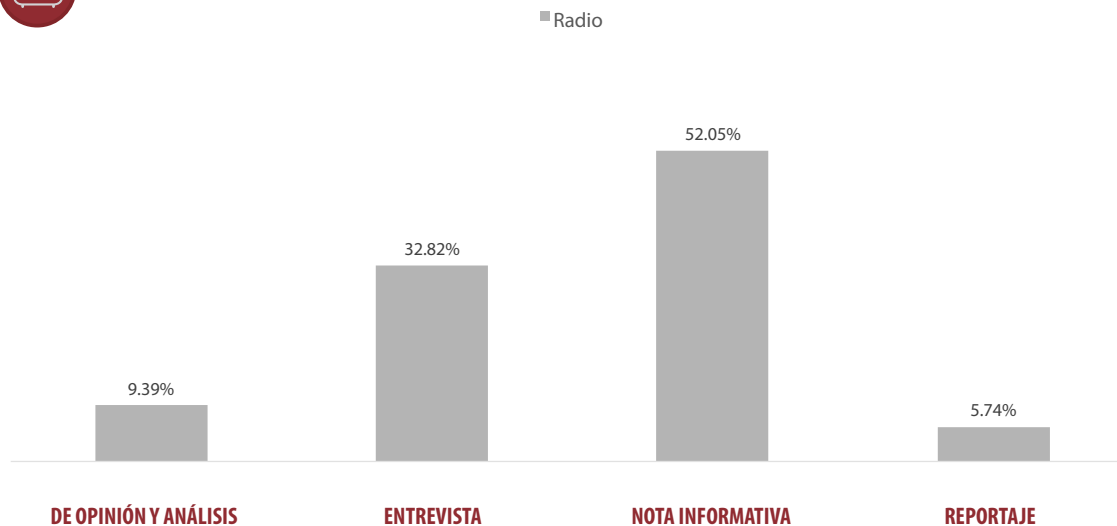
# ANÁLISIS POR VARIABLES

---

## Informe General para el cargo de Gobernador del Estado

Del 11 de marzo al 2 de abril de 2016

### GÉNERO PERIODÍSTICO POR PARTIDOS POLÍTICOS Y COALICIONES RADIO



- El tiempo total en espacios noticiosos de radio de dedicado a partidos políticos y coaliciones fue de 6 horas, 40 minutos, 24 segundos; de las cuales 3 horas, 28 minutos, 24 segundos corresponden al género periodístico de **Nota Informativa**; 2 horas, 11 minutos, 24 segundos a **Entrevista**; 37 minutos, 36 segundos a **Opinión y Análisis**; y 23 minutos a **Reportaje**.
- Se registraron un total de 400 piezas de monitoreo, de las cuales **275** corresponden al género periodístico **Nota Informativa**; 60 al género de **Entrevista**; 42 al género de **Opinión y Análisis**; y 23 a **Reportaje**.
- El PRD fue el partido político que registró mayor tiempo en espacios noticiosos de radio en esta variable, con 1 hora, 21 minutos, 20 segundos en el género periodístico de Entrevista.
- Morena fue el partido político que registró más piezas de monitoreo en espacios noticiosos de radio en esta variable, con 57 menciones en el género periodístico de Nota Informativa.
- La información detallada de esta variable podrá consultarse en la tabla anexa, misma que incluye géneros periodísticos, partidos políticos, coaliciones, porcentajes, tiempos y piezas de monitoreo.

# Informe General para el cargo de Gobernador del Estado

Del 11 de marzo al 2 de abril de 2016

## GÉNERO PERIODÍSTICO POR PARTIDOS POLÍTICOS Y COALICIONES RADIO



GÉNERO PERIODÍSTICO	PORCENTAJE (TIEMPO)	TIEMPO	PIEZA DE MONITOREO
<b>De opinión y análisis</b>	<b>9.39%</b>	<b>00:37:36</b>	<b>42</b>
COALICIÓN "CREO" PAN-PRD	0.22%	00:00:52	5
COALICIÓN "CREO" PAN-PRD-PT	0.25%	00:01:00	1
COALICIÓN PRI-PVEM-PANAL	0.02%	00:00:06	1
ENCUENTRO SOCIAL	0.06%	00:00:15	1
MORENA	2.62%	00:10:29	5
MOV. CIUDADANO	0.26%	00:01:02	1
PAN	2.27%	00:09:06	6
PANAL	0.04%	00:00:10	1
PRD	2.49%	00:09:57	8
PRI	1.07%	00:04:18	7
PRS	0.01%	00:00:03	1
PSD	0.01%	00:00:03	1
PT	0.05%	00:00:12	3
PUP	0.01%	00:00:03	1
<b>Entrevista</b>	<b>32.82%</b>	<b>02:11:24</b>	<b>60</b>
COALICIÓN "CREO" PAN-PRD	0.21%	00:00:50	2
COALICIÓN "CREO" PAN-PRD-PT	0.12%	00:00:30	1
COALICIÓN PRI-PVEM-PANAL	0.43%	00:01:43	1
ENCUENTRO SOCIAL	0.32%	00:01:16	1
INDEPENDIENTES	0.40%	00:01:36	1
MORENA	4.00%	00:16:00	7
MOV. CIUDADANO	0.32%	00:01:16	1
PAN	1.20%	00:04:49	6
PANAL	1.53%	00:06:08	4
PRD	20.31%	01:21:20	18
PRI	0.69%	00:02:45	5
PRS	0.30%	00:01:12	1
PSD	1.40%	00:05:36	1
PT	1.28%	00:05:07	9
PVEM	0.32%	00:01:16	2
<b>Nota informativa</b>	<b>52.05%</b>	<b>03:28:24</b>	<b>275</b>
COALICIÓN "CREO" PAN-PRD	1.94%	00:07:47	15
COALICIÓN "CREO" PAN-PRD-PT	0.46%	00:01:50	5
COALICIÓN PRI-PVEM	0.77%	00:03:05	1
COALICIÓN PRI-PVEM-PANAL	2.18%	00:08:43	13
ENCUENTRO SOCIAL	0.78%	00:03:07	10
INDEPENDIENTES	4.84%	00:19:22	17
MORENA	18.66%	01:14:43	57
MOV. CIUDADANO	0.52%	00:02:06	6
PAN	2.59%	00:10:22	14
PANAL	0.61%	00:02:26	6
PRD	5.65%	00:22:37	44

## Informe General para el cargo de Gobernador del Estado

Del 11 de marzo al 2 de abril de 2016

### GÉNERO PERIODÍSTICO POR PARTIDOS POLÍTICOS Y COALICIONES RADIO



GÉNERO PERIODÍSTICO	PORCENTAJE (TIEMPO)	TIEMPO	PIEZA DE MONITOREO
PRI	2.97%	00:11:53	30
PRS	1.42%	00:05:42	10
PSD	0.63%	00:02:32	9
PSD-PANAL	0.06%	00:00:15	1
PT	3.92%	00:15:41	23
PUP	1.28%	00:05:07	6
PVEM	2.77%	00:11:06	8
<b>Reportaje</b>	<b>5.74%</b>	<b>00:23:00</b>	<b>23</b>
COALICIÓN "CREO" PAN-PRD	0.40%	00:01:36	3
COALICIÓN PRI-PVEM	0.16%	00:00:39	1
COALICIÓN PRI-PVEM-PANAL	0.42%	00:01:40	1
INDEPENDIENTES	0.65%	00:02:37	1
MORENA	2.82%	00:11:18	9
PAN	0.23%	00:00:56	1
PRD	0.55%	00:02:12	3
PRI	0.04%	00:00:10	1
PT	0.22%	00:00:54	2
PVEM	0.24%	00:00:58	1
<b>TOTAL GENERAL</b>	<b>100%</b>	<b>06:40:24</b>	<b>400</b>

# Informe General para el cargo de Gobernador del Estado

Del 11 de marzo al 2 de abril de 2016

## GÉNERO PERIODÍSTICO POR PARTIDOS POLÍTICOS Y COALICIONES RADIO



GÉNERO PERIODÍSTICO	PORCENTAJE (TIEMPO)
<b>De opinión y análisis</b>	<b>9.39%</b>
<b>Adiario Radio</b>	<b>0.85%</b>
MORENA	0.54%
PRI	0.32%
<b>Encuentro</b>	<b>0.78%</b>
MORENA	0.52%
MOV. CIUDADANO	0.26%
<b>La Noticia y el Comentario</b>	<b>1.25%</b>
PAN	0.62%
PRD	0.62%
<b>Matutino Radiorama</b>	<b>5.18%</b>
MORENA	1.55%
PAN	1.52%
PRD	1.69%
PRI	0.42%
<b>Encuentro Local (Lagunas)</b>	<b>0.41%</b>
COALICIÓN "CREO" PAN-PRD	0.17%
PAN	0.06%
PRD	0.02%
PRI	0.12%
PT	0.04%
<b>Enlace (Huatulco)</b>	<b>0.25%</b>
COALICIÓN "CREO" PAN-PRD	0.01%
COALICIÓN PRI-PVEM-PANAL	0.02%
ENCUENTRO SOCIAL	0.06%
MORENA	0.01%
PANAL	0.04%
PRI	0.04%
PRS	0.01%
PSD	0.01%
PT	0.01%
PUP	0.01%
<b>Oro (Huatulco)</b>	<b>0.13%</b>
PRD	0.05%
PRI	0.08%
<b>MD Noticias (Pto. Escondido)</b>	<b>0.42%</b>
COALICIÓN "CREO" PAN-PRD-PT	0.25%

GÉNERO PERIODÍSTICO	PORCENTAJE (TIEMPO)
PAN	0.04%
PRD	0.04%
PRI	0.09%
<b>PE Enlace (Pto. Escondido)</b>	<b>0.03%</b>
COALICIÓN "CREO" PAN-PRD	0.03%
<b>Despertar (Pochutla)</b>	<b>0.09%</b>
PAN	0.02%
PRD	0.07%
<b>Entrevista</b>	<b>32.82%</b>
<b>Adiario Radio</b>	<b>6.14%</b>
MORENA	1.40%
PRD	4.75%
<b>Encuentro</b>	<b>0.23%</b>
MORENA	0.04%
PRD	0.19%
<b>La Noticia y el Comentario</b>	<b>8.20%</b>
PAN	0.27%
PRD	7.94%
<b>Matutino Radiorama</b>	<b>1.39%</b>
MORENA	1.02%
PRD	0.37%
<b>Metrópoli</b>	<b>2.06%</b>
COALICIÓN PRI-PVEM-PANAL	0.43%
MORENA	0.40%
PANAL	0.43%
PRD	0.40%
PT	0.40%
<b>Noticiario 97.7</b>	<b>3.26%</b>
MORENA	0.75%
PANAL	0.75%
PRD	1.77%
<b>Oro Noticias</b>	<b>2.58%</b>
INDEPENDIENTES	0.40%
MORENA	0.26%
MOV. CIUDADANO	0.32%
PAN	0.13%
PANAL	0.13%

# Informe General para el cargo de Gobernador del Estado

Del 11 de marzo al 2 de abril de 2016

## GÉNERO PERIODÍSTICO POR PARTIDOS POLÍTICOS Y COALICIONES RADIO



GÉNERO PERIODÍSTICO	PORCENTAJE (TIEMPO)
PRD	1.22%
PVEM	0.13%
<b>Politica 360</b>	<b>1.40%</b>
PSD	1.40%
<b>Enlace (Huatulco)</b>	<b>0.80%</b>
COALICIÓN "CREO" PAN-PRD-PT	0.12%
MORENA	0.12%
PRI	0.12%
PRS	0.30%
PT	0.12%
<b>Oro (Huatulco)</b>	<b>0.55%</b>
COALICIÓN "CREO" PAN-PRD	0.02%
PAN	0.04%
PRI	0.25%
PT	0.05%
PVEM	0.19%
<b>MD Noticias (Pto. Escondido)</b>	<b>0.17%</b>
PT	0.17%
<b>La Voz de la Noticia (Pochutla)</b>	<b>0.57%</b>
ENCUENTRO SOCIAL	0.32%
PRD	0.12%
PT	0.12%
<b>Fórmula Oaxaca</b>	<b>1.99%</b>
PAN	0.46%
PRD	1.52%
<b>Enlace Radiorama</b>	<b>2.16%</b>
PAN	0.30%
PRD	1.85%
<b>Despertar (Pochutla)</b>	<b>0.82%</b>
COALICIÓN "CREO" PAN-PRD	0.19%
PRD	0.19%
PRI	0.19%
PT	0.26%
<b>Noti Ángel (Pto. Ángel)</b>	<b>0.39%</b>
PANAL	0.23%
PT	0.16%

GÉNERO PERIODÍSTICO	PORCENTAJE (TIEMPO)
José Cárdenas Informa	0.12%
PRI	0.12%
<b>Nota informativa</b>	<b>52.05%</b>
<b>Adiario Radio</b>	<b>0.51%</b>
PAN	0.17%
PANAL	0.17%
PSD	0.17%
<b>Encuentro</b>	<b>6.73%</b>
COALICIÓN "CREO" PAN-PRD	0.21%
ENCUENTRO SOCIAL	0.22%
INDEPENDIENTES	0.52%
MORENA	1.75%
MOV. CIUDADANO	0.07%
PAN	0.05%
PANAL	0.15%
PRD	1.98%
PRI	0.40%
PSD	0.07%
PSD-PANAL	0.06%
PT	0.51%
PVEM	0.73%
<b>La Noticia y el Comentario</b>	<b>0.14%</b>
COALICIÓN "CREO" PAN-PRD	0.14%
<b>Matutino Radiorama</b>	<b>4.49%</b>
COALICIÓN "CREO" PAN-PRD	0.02%
COALICIÓN PRI-PVEM-PANAL	0.02%
INDEPENDIENTES	0.02%
MORENA	2.12%
PAN	0.27%
PRD	0.71%
PRI	1.01%
PRS	0.02%
PSD	0.02%
PT	0.29%
PUP	0.02%
<b>Metrópoli</b>	<b>1.34%</b>



# Informe General para el cargo de Gobernador del Estado

Del 11 de marzo al 2 de abril de 2016

## GÉNERO PERIODÍSTICO POR PARTIDOS POLÍTICOS Y COALICIONES RADIO



GÉNERO PERIODÍSTICO	PORCENTAJE (TIEMPO)	GÉNERO PERIODÍSTICO	PORCENTAJE (TIEMPO)
COALICIÓN PRI-PVEM-PANAL	0.22%	PRI	0.30%
MORENA	0.79%	PSD	0.03%
PRD	0.14%	PT	0.21%
PRI	0.20%	PUP	0.05%
<b>Noticiario 97.7</b>	<b>6.63%</b>	<b>Enlace (Huatulco)</b>	<b>0.35%</b>
COALICIÓN PRI-PVEM-PANAL	0.30%	ENCUENTRO SOCIAL	0.11%
INDEPENDIENTES	1.96%	INDEPENDIENTES	0.01%
MORENA	4.28%	MORENA	0.23%
PANAL	0.10%	<b>Oro (Huatulco)</b>	<b>2.09%</b>
<b>Oro Noticias</b>	<b>7.01%</b>	COALICIÓN PRI-PVEM-PANAL	0.04%
COALICIÓN PRI-PVEM-PANAL	0.76%	ENCUENTRO SOCIAL	0.06%
INDEPENDIENTES	0.24%	INDEPENDIENTES	0.04%
MORENA	2.07%	MORENA	0.85%
MOV. CIUDADANO	0.19%	PRD	0.17%
PAN	0.08%	PRI	0.03%
PRD	1.03%	PRS	0.05%
PRI	0.40%	PSD	0.02%
PRS	0.40%	PT	0.04%
PT	0.43%	PUP	0.04%
PUP	0.40%	PVEM	0.75%
PVEM	1.01%	<b>MD Noticias (Pto. Escondido)</b>	<b>2.31%</b>
<b>Política 360</b>	<b>1.95%</b>	COALICIÓN "CREO" PAN-PRD	0.20%
INDEPENDIENTES	1.63%	COALICIÓN PRI-PVEM-PANAL	0.39%
MORENA	0.32%	ENCUENTRO SOCIAL	0.14%
<b>Encuentro Local (Lagunas)</b>	<b>0.27%</b>	MORENA	0.11%
COALICIÓN "CREO" PAN-PRD	0.12%	PRD	0.10%
MORENA	0.12%	PRI	0.17%
PRI	0.03%	PRS	0.47%
<b>Primer Contacto (Huajuapán)</b>	<b>3.50%</b>	PT	0.74%
COALICIÓN "CREO" PAN-PRD	0.27%	<b>Puerto Ángel Informativo 360 (Pto. Ángel).</b>	<b>0.99%</b>
COALICIÓN "CREO" PAN-PRD-PT	0.03%	COALICIÓN "CREO" PAN-PRD	0.08%
COALICIÓN PRI-PVEM-PANAL	0.05%	MOV. CIUDADANO	0.06%
ENCUENTRO SOCIAL	0.10%	PRD	0.54%
INDEPENDIENTES	0.16%	PRI	0.02%
MORENA	0.08%	PRS	0.28%
PAN	1.95%	<b>La Voz de la Noticia (Pochutla)</b>	<b>2.25%</b>
PRD	0.27%	COALICIÓN "CREO" PAN-PRD-PT	0.17%

# Informe General para el cargo de Gobernador del Estado

Del 11 de marzo al 2 de abril de 2016

## GÉNERO PERIODÍSTICO POR PARTIDOS POLÍTICOS Y COALICIONES RADIO



GÉNERO PERIODÍSTICO	PORCENTAJE (TIEMPO)	GÉNERO PERIODÍSTICO	PORCENTAJE (TIEMPO)
MORENA	2.09%	<b>Enlace (Tlaxiaco)</b>	<b>3.79%</b>
<b>Radio Red</b>	<b>0.39%</b>	COALICIÓN "CREO" PAN-PRD	0.24%
MORENA	0.39%	COALICIÓN "CREO" PAN-PRD-PT	0.26%
<b>Fórmula Oaxaca</b>	<b>2.28%</b>	COALICIÓN PRI-PVEM-PANAL	0.38%
COALICIÓN "CREO" PAN-PRD	0.13%	INDEPENDIENTES	0.12%
COALICIÓN PRI-PVEM	0.77%	MORENA	0.46%
ENCUENTRO SOCIAL	0.08%	PAN	0.03%
MORENA	0.84%	PRD	0.18%
PRD	0.07%	PRI	0.30%
PRS	0.19%	PT	0.76%
PSD	0.06%	PUP	0.78%
PT	0.13%	PVEM	0.28%
<b>Libre Expresión (Huajuapán)</b>	<b>0.49%</b>	<b>MVS - Alejandro Cacho</b>	<b>0.22%</b>
MORENA	0.24%	COALICIÓN "CREO" PAN-PRD	0.22%
MOV. CIUDADANO	0.13%	<b>INFORMATIVO KZ</b>	<b>0.32%</b>
PSD	0.10%	COALICIÓN "CREO" PAN-PRD	0.32%
PT	0.01%	<b>Este Día (Putla)</b>	<b>0.67%</b>
<b>PE Enlace (Pto. Escondido)</b>	<b>1.12%</b>	INDEPENDIENTES	0.13%
COALICIÓN PRI-PVEM-PANAL	0.02%	MOV. CIUDADANO	0.02%
MORENA	0.58%	PSD	0.13%
MOV. CIUDADANO	0.04%	PT	0.39%
PRD	0.38%	<b>Resonancias radio</b>	<b>0.39%</b>
PRI	0.06%	MORENA	0.39%
PRS	0.02%	<b>BBM NOTICIAS (Salina Cruz)</b>	<b>0.10%</b>
PSD	0.02%	INDEPENDIENTES	0.01%
<b>Despertar (Pochutla)</b>	<b>0.55%</b>	PAN	0.01%
ENCUENTRO SOCIAL	0.07%	PRD	0.01%
PANAL	0.19%	PRI	0.06%
PT	0.29%	<b>Reportaje</b>	<b>5.74%</b>
<b>ORP Noticias (Tuxtepec)</b>	<b>0.25%</b>	<b>Primer Contacto (Huajuapán)</b>	<b>0.24%</b>
MORENA	0.03%	PVEM	0.24%
PAN	0.02%	<b>MD Noticias (Pto. Escondido)</b>	<b>0.32%</b>
PRD	0.07%	COALICIÓN "CREO" PAN-PRD	0.16%
PT	0.12%	COALICIÓN PRI-PVEM	0.16%
<b>Contraportada</b>	<b>0.26%</b>	<b>Puerto Ángel Informativo 360 (Pto. Ángel).</b>	<b>0.65%</b>
MORENA	0.26%	MORENA	0.43%
<b>Conexión Nacional (Putla)</b>	<b>0.66%</b>	PT	0.22%
MORENA	0.66%		

## Informe General para el cargo de Gobernador del Estado

Del 11 de marzo al 2 de abril de 2016

### GÉNERO PERIODÍSTICO POR PARTIDOS POLÍTICOS Y COALICIONES RADIO

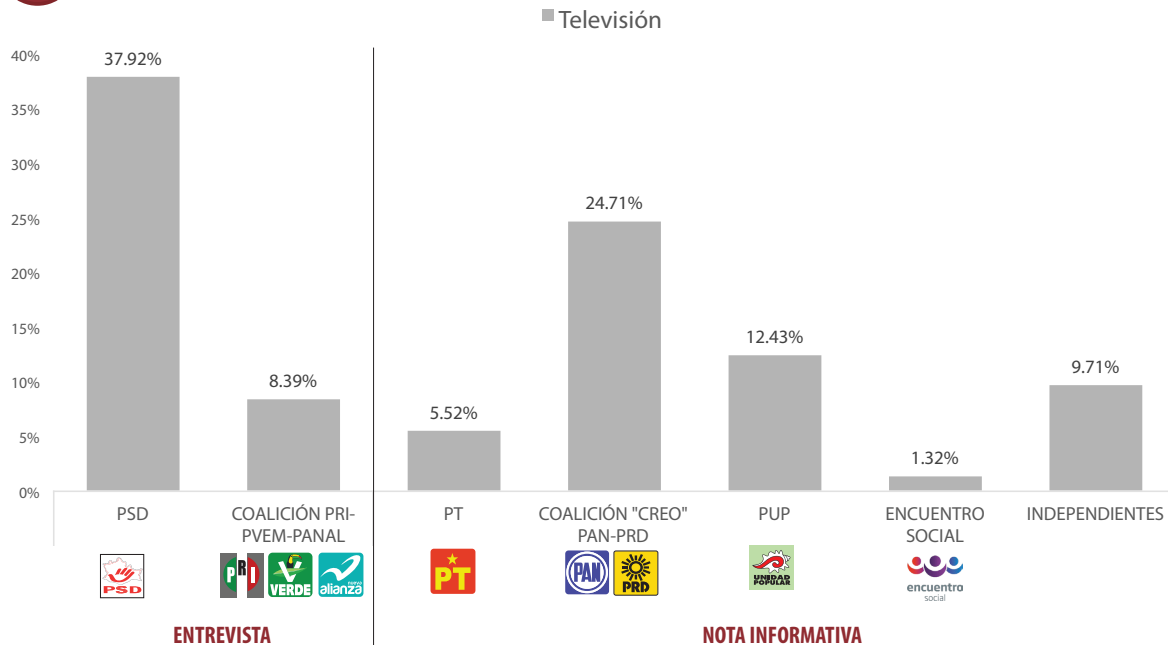


GÉNERO PERIODÍSTICO	PORCENTAJE (TIEMPO)
<b>Radio Red</b>	<b>0.24%</b>
MORENA	0.24%
<b>PE Enlace (Pto. Escondido)</b>	<b>0.31%</b>
PAN	0.23%
PRD	0.07%
<b>Noti Ángel (Pto. Ángel)</b>	<b>0.70%</b>
INDEPENDIENTES	0.65%
MORENA	0.05%
<b>Enlace (Tlaxiaco)</b>	<b>2.61%</b>
COALICIÓN "CREO" PAN-PRD	0.07%
COALICIÓN PRI-PVEM-PANAL	0.42%
MORENA	1.61%
PRD	0.47%
PRI	0.04%
<b>MVS - Alejandro Cacho</b>	<b>0.36%</b>
COALICIÓN "CREO" PAN-PRD	0.17%
MORENA	0.19%
<b>Este Día (Putla)</b>	<b>0.31%</b>
MORENA	0.31%
<b>TOTAL GENERAL</b>	<b>100%</b>

## Informe General para el cargo de Gobernador del Estado

Del 11 de marzo al 2 de abril de 2016

### GÉNERO PERIODÍSTICO POR PARTIDOS POLÍTICOS Y COALICIONES TELEVISIÓN



- El tiempo total en espacios noticiosos de televisión dedicado a partidos políticos y coaliciones fue de 21 minutos, 27 segundos de los cuales **11 minutos, 31 segundos** corresponden al género periodístico de **Nota Informativa**; y 9 minutos, 56 segundos al género de **Entrevista**.
- Se registraron un total de 13 piezas de monitoreo, de las cuales **10** corresponden al género periodístico de **Nota Informativa** y 3 a **Entrevista**.
- La información detallada de esta variable podrá consultarse en la tabla anexa, misma que incluye géneros periodísticos, partidos políticos, coaliciones, porcentajes, tiempos y piezas de monitoreo.

## Informe General para el cargo de Gobernador del Estado

Del 11 de marzo al 2 de abril de 2016

### GÉNERO PERIODÍSTICO POR PARTIDOS POLÍTICOS Y COALICIONES TELEVISIÓN



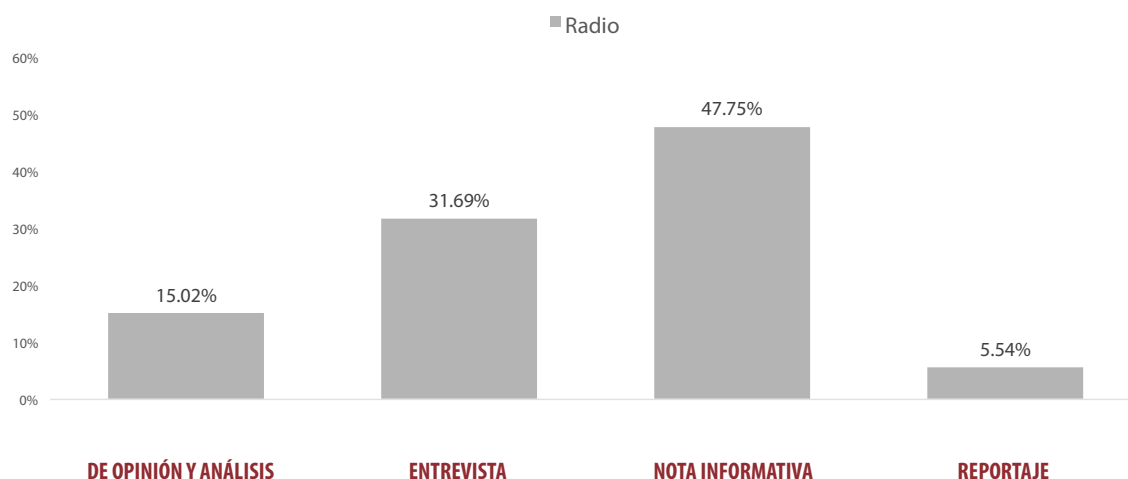
GÉNERO PERIODÍSTICO	PORCENTAJE (TIEMPO)	TIEMPO	MENCIONES
<b>Entrevista</b>	<b>46.31%</b>	<b>00:09:56</b>	<b>3</b>
PSD	37.92%	00:08:08	2
COALICIÓN PRI-PVEM-PANAL	8.39%	00:01:48	1
<b>Nota informativa</b>	<b>53.69%</b>	<b>00:11:31</b>	<b>10</b>
PT	5.52%	00:01:11	2
COALICIÓN "CREO" PAN-PRD	24.71%	00:05:18	4
PUP	12.43%	00:02:40	2
ENCUENTRO SOCIAL	1.32%	00:00:17	1
INDEPENDIENTES	9.71%	00:02:05	1
<b>TOTAL GENERAL</b>	<b>100%</b>	<b>00:21:27</b>	<b>13</b>

GÉNERO PERIODÍSTICO	PORCENTAJE (TIEMPO)
<b>Entrevista</b>	<b>46.31%</b>
NOTICIAS CORTV	46.31%
PSD	37.92%
COALICIÓN PRI-PVEM-PANAL	8.39%
<b>Nota informativa</b>	<b>53.69%</b>
NOTICIAS CORTV	53.69%
PT	5.52%
COALICIÓN "CREO" PAN-PRD	24.71%
PUP	12.43%
ENCUENTRO SOCIAL	1.32%
INDEPENDIENTES	9.71%
<b>TOTAL GENERAL</b>	<b>100%</b>

## Informe General para el cargo de Gobernador del Estado

Del 11 de marzo al 2 de abril de 2016

### GÉNERO PERIODÍSTICO POR ACTORES POLÍTICOS RADIO



- El tiempo total en espacios noticiosos de radio dedicado a actores políticos fue de 20 horas, 59 minutos, 36 segundos; de los cuales 10 horas, 1 minuto, 29 segundos corresponde al género periodístico de **Nota Informativa**; 6 horas, 39 minutos, 9 segundos al género de **Entrevista**; 3 horas, 9 minutos, 9 segundos al género de **De opinión y análisis**; y 1 hora, 9 minutos, 49 segundos al género de **Reportaje**.
- Se registró un total de **870** piezas de monitoreo, de las cuales **625** corresponden al género periodístico de **Nota Informativa**; 88 al género **De opinión y Análisis**; 88 a **Entrevista**; y 69 a Reportaje.
- La **Nota informativa** es el género periodístico que más tiempo registró por actores políticos en espacios noticiosos de radio, así como el mayor número de piezas de monitoreo.
- La información detallada de esta variable podrá consultarse en la tabla, misma que incluye actores políticos, géneros, porcentajes, tiempos y piezas de monitoreo.

# Informe General para el cargo de Gobernador del Estado

Del 11 de marzo al 2 de abril de 2016

## GÉNERO PERIODÍSTICO POR ACTORES POLÍTICOS RADIO



GÉNERO PERIODÍSTICO	PORCENTAJE (TIEMPO)	TIEMPO	PIEZA DE MONITOREO
<b>De opinión y análisis</b>	<b>15.02%</b>	<b>03:09:09</b>	<b>88</b>
Alejandro Murat Hinojosa	3.30%	00:41:37	21
Benjamín Robles Montoya	4.27%	00:53:47	25
José Antonio Estefan Garfias	3.62%	00:45:33	19
Salomón Jara Cruz	2.70%	00:33:57	10
Francisco Javier Jiménez Jiménez	0.21%	00:02:35	3
Joaquín Ruiz Salazar	0.30%	00:03:50	4
Manuel Pérez Morales	0.43%	00:05:27	3
Juan Manuel García López	0.19%	00:02:23	3
<b>Entrevista</b>	<b>31.69%</b>	<b>06:39:09</b>	<b>88</b>
Alejandro Murat Hinojosa	9.23%	01:56:15	20
Benjamín Robles Montoya	14.87%	03:07:20	33
José Antonio Estefan Garfias	6.00%	01:15:31	24
Salomón Jara Cruz	0.57%	00:07:11	5
Francisco Javier Jiménez Jiménez	0.54%	00:06:46	1
Manuel Pérez Morales	0.14%	00:01:49	1
Juan Manuel García López	0.15%	00:01:55	2
Zenén Ávila Elena	0.09%	00:01:11	1
Matías Romero Solano	0.09%	00:01:11	1
<b>Nota informativa</b>	<b>47.75%</b>	<b>10:01:29</b>	<b>625</b>
Alejandro Murat Hinojosa	12.98%	02:43:31	157
Benjamín Robles Montoya	14.73%	03:05:35	185
José Antonio Estefan Garfias	12.08%	02:32:09	143
Salomón Jara Cruz	3.06%	00:38:32	53
Francisco Javier Jiménez Jiménez	0.73%	00:09:14	15
Joaquín Ruiz Salazar	1.46%	00:18:22	20
Manuel Pérez Morales	0.87%	00:11:01	17
Juan Manuel García López	1.36%	00:17:07	27
Zenén Ávila Elena	0.33%	00:04:13	5
Matías Romero Solano	0.14%	00:01:45	3
<b>Reportaje</b>	<b>5.54%</b>	<b>01:09:49</b>	<b>69</b>
Alejandro Murat Hinojosa	1.90%	00:23:57	26
Benjamín Robles Montoya	1.57%	00:19:46	17
José Antonio Estefan Garfias	1.39%	00:17:29	17
Salomón Jara Cruz	0.60%	00:07:33	7
Manuel Pérez Morales	0.08%	00:01:04	2
<b>TOTAL GENERAL</b>	<b>100%</b>	<b>20:59:36</b>	<b>870</b>

# Informe General para el cargo de Gobernador del Estado

Del 11 de marzo al 2 de abril de 2016

## GÉNERO PERIODÍSTICO POR ACTORES POLÍTICOS

### RADIO



GÉNERO PERIODÍSTICO	PORCENTAJE (TIEMPO)
<b>De opinión y análisis</b>	<b>15.02%</b>
<b>Adiario Radio</b>	<b>2.99%</b>
Alejandro Murat Hinojosa	0.75%
Benjamín Robles Montoya	0.75%
José Antonio Estefan Garfias	0.75%
Salomón Jara Cruz	0.75%
<b>Encuentro</b>	<b>5.92%</b>
Alejandro Murat Hinojosa	1.06%
Benjamín Robles Montoya	1.70%
José Antonio Estefan Garfias	1.17%
Salomón Jara Cruz	1.33%
Francisco Javier Jiménez Jiménez	0.08%
Joaquín Ruiz Salazar	0.08%
Manuel Pérez Morales	0.31%
Juan Manuel García López	0.19%
<b>La Noticia y el Comentario</b>	<b>1.59%</b>
Alejandro Murat Hinojosa	0.40%
Benjamín Robles Montoya	0.40%
José Antonio Estefan Garfias	0.40%
Salomón Jara Cruz	0.40%
<b>Matutino Radiorama</b>	<b>3.47%</b>
Alejandro Murat Hinojosa	0.69%
Benjamín Robles Montoya	0.91%
José Antonio Estefan Garfias	1.19%
Salomón Jara Cruz	0.22%
Francisco Javier Jiménez Jiménez	0.12%
Joaquín Ruiz Salazar	0.22%
Manuel Pérez Morales	0.12%
<b>Encuentro Local (Lagunas)</b>	<b>0.35%</b>
Alejandro Murat Hinojosa	0.02%
Benjamín Robles Montoya	0.30%
José Antonio Estefan Garfias	0.03%
<b>Enlace (Huatulco)</b>	<b>0.08%</b>
Alejandro Murat Hinojosa	0.01%
Benjamín Robles Montoya	0.05%
José Antonio Estefan Garfias	0.00%
Salomón Jara Cruz	0.00%
Francisco Javier Jiménez Jiménez	0.00%

GÉNERO PERIODÍSTICO	PORCENTAJE (TIEMPO)
Joaquín Ruiz Salazar	0.00%
Manuel Pérez Morales	0.00%
Juan Manuel García López	0.00%
<b>MD Noticias (Pto. Escondido)</b>	<b>0.37%</b>
Alejandro Murat Hinojosa	0.24%
Benjamín Robles Montoya	0.08%
José Antonio Estefan Garfias	0.05%
<b>Libre Expresión (Huaquapan)</b>	<b>0.08%</b>
Benjamín Robles Montoya	0.08%
<b>Despertar (Pochutla)</b>	<b>0.10%</b>
Alejandro Murat Hinojosa	0.10%
Benjamín Robles Montoya	0.01%
<b>BBM NOTICIAS (Salina Cruz)</b>	<b>0.07%</b>
Alejandro Murat Hinojosa	0.04%
José Antonio Estefan Garfias	0.02%
<b>Entrevista</b>	<b>31.69%</b>
<b>Adiario Radio</b>	<b>1.04%</b>
Alejandro Murat Hinojosa	0.58%
José Antonio Estefan Garfias	0.45%
<b>Encuentro</b>	<b>0.50%</b>
Benjamín Robles Montoya	0.48%
Salomón Jara Cruz	0.01%
<b>La Noticia y el Comentario</b>	<b>4.05%</b>
Alejandro Murat Hinojosa	1.94%
Benjamín Robles Montoya	0.63%
José Antonio Estefan Garfias	1.48%
<b>Matutino Radiorama</b>	<b>1.89%</b>
Alejandro Murat Hinojosa	0.83%
Benjamín Robles Montoya	0.67%
José Antonio Estefan Garfias	0.06%
Salomón Jara Cruz	0.33%
<b>Metrópolis</b>	<b>1.14%</b>
Alejandro Murat Hinojosa	0.33%
Benjamín Robles Montoya	0.81%
<b>Noticiario 97.7</b>	<b>3.02%</b>
Alejandro Murat Hinojosa	0.24%
Benjamín Robles Montoya	1.74%
José Antonio Estefan Garfias	0.99%



# Informe General para el cargo de Gobernador del Estado

Del 11 de marzo al 2 de abril de 2016

## GÉNERO PERIODÍSTICO POR ACTORES POLÍTICOS

### RADIO



GÉNERO PERIODÍSTICO	PORCENTAJE (TIEMPO)
Salomón Jara Cruz	0.05%
<b>Oro Noticias</b>	<b>4.40%</b>
Alejandro Murat Hinojosa	0.86%
Benjamín Robles Montoya	1.31%
José Antonio Estefan Garfias	1.76%
Salomón Jara Cruz	0.13%
Juan Manuel García López	0.15%
Zenén Ávila Elena	0.09%
Matías Romero Solano	0.09%
<b>Política 360</b>	<b>0.54%</b>
Francisco Javier Jiménez Jiménez	0.54%
<b>Primer Contacto (Huaquapan)</b>	<b>0.39%</b>
Benjamín Robles Montoya	0.39%
<b>Enlace (Huatulco)</b>	<b>1.30%</b>
Alejandro Murat Hinojosa	0.05%
Benjamín Robles Montoya	1.16%
José Antonio Estefan Garfias	0.05%
Salomón Jara Cruz	0.05%
<b>Oro (Huatulco)</b>	<b>2.06%</b>
Alejandro Murat Hinojosa	0.91%
Benjamín Robles Montoya	0.84%
José Antonio Estefan Garfias	0.32%
<b>MD Noticias (Pto. Escondido)</b>	<b>1.64%</b>
Alejandro Murat Hinojosa	0.88%
Benjamín Robles Montoya	0.60%
José Antonio Estefan Garfias	0.16%
<b>La Voz de la Noticia (Pochutla)</b>	<b>0.64%</b>
Benjamín Robles Montoya	0.64%
<b>Fórmula Oaxaca</b>	<b>0.40%</b>
Benjamín Robles Montoya	0.18%
José Antonio Estefan Garfias	0.23%
<b>Libre Expresión (Huaquapan)</b>	<b>0.59%</b>
Alejandro Murat Hinojosa	0.59%
<b>Enlace Radorama</b>	<b>4.47%</b>
Alejandro Murat Hinojosa	1.90%
Benjamín Robles Montoya	2.14%
José Antonio Estefan Garfias	0.43%
<b>Despertar (Pochutla)</b>	<b>1.20%</b>

GÉNERO PERIODÍSTICO	PORCENTAJE (TIEMPO)
Alejandro Murat Hinojosa	0.06%
Benjamín Robles Montoya	0.93%
José Antonio Estefan Garfias	0.06%
Manuel Pérez Morales	0.14%
<b>En Comentarios (Tlaxiaco)</b>	<b>0.86%</b>
Benjamín Robles Montoya	0.86%
<b>ORP Noticias (Tuxtepec)</b>	<b>0.55%</b>
Alejandro Murat Hinojosa	0.06%
Benjamín Robles Montoya	0.49%
<b>Noti Ángel (Pto. Ángel)</b>	<b>0.40%</b>
Benjamín Robles Montoya	0.40%
<b>Este Día (Putla)</b>	<b>0.57%</b>
Benjamín Robles Montoya	0.57%
José Cárdenas Informa	0.04%
Benjamín Robles Montoya	0.04%
<b>Nota informativa</b>	<b>47.75%</b>
<b>Adiario Radio</b>	<b>1.31%</b>
Alejandro Murat Hinojosa	0.05%
Benjamín Robles Montoya	0.49%
José Antonio Estefan Garfias	0.05%
Salomón Jara Cruz	0.05%
Francisco Javier Jiménez Jiménez	0.05%
Joaquín Ruiz Salazar	0.55%
Manuel Pérez Morales	0.05%
<b>Encuentro</b>	<b>8.67%</b>
Alejandro Murat Hinojosa	2.39%
Benjamín Robles Montoya	3.78%
José Antonio Estefan Garfias	1.34%
Salomón Jara Cruz	0.39%
Joaquín Ruiz Salazar	0.08%
Manuel Pérez Morales	0.02%
Juan Manuel García López	0.39%
Zenén Ávila Elena	0.19%
Matías Romero Solano	0.08%
<b>La Noticia y el Comentario</b>	<b>2.59%</b>
Alejandro Murat Hinojosa	1.59%
Benjamín Robles Montoya	0.23%
José Antonio Estefan Garfias	0.32%

# Informe General para el cargo de Gobernador del Estado

Del 11 de marzo al 2 de abril de 2016

## GÉNERO PERIODÍSTICO POR ACTORES POLÍTICOS

### RADIO



GÉNERO PERIODÍSTICO	PORCENTAJE (TIEMPO)
Salomón Jara Cruz	0.11%
Francisco Javier Jiménez Jiménez	0.11%
Joaquín Ruiz Salazar	0.11%
Manuel Pérez Morales	0.11%
<b>Matutino Radorama</b>	<b>1.89%</b>
Alejandro Murat Hinojosa	0.66%
Benjamín Robles Montoya	0.31%
José Antonio Estefan Garfias	0.35%
Salomón Jara Cruz	0.29%
Francisco Javier Jiménez Jiménez	0.08%
Joaquín Ruiz Salazar	0.03%
Manuel Pérez Morales	0.15%
Juan Manuel García López	0.03%
<b>Metrópoli</b>	<b>4.45%</b>
Alejandro Murat Hinojosa	0.48%
Benjamín Robles Montoya	0.27%
José Antonio Estefan Garfias	3.62%
Salomón Jara Cruz	0.07%
<b>Noticiario 97.7</b>	<b>2.41%</b>
Alejandro Murat Hinojosa	1.00%
Benjamín Robles Montoya	0.40%
José Antonio Estefan Garfias	0.81%
Salomón Jara Cruz	0.20%
<b>Oro Noticias</b>	<b>5.63%</b>
Alejandro Murat Hinojosa	1.63%
Benjamín Robles Montoya	1.60%
José Antonio Estefan Garfias	1.64%
Salomón Jara Cruz	0.49%
Joaquín Ruiz Salazar	0.01%
Manuel Pérez Morales	0.01%
Juan Manuel García López	0.18%
Zenén Ávila Elena	0.08%
<b>Política 360</b>	<b>0.37%</b>
Alejandro Murat Hinojosa	0.10%
José Antonio Estefan Garfias	0.17%
Salomón Jara Cruz	0.10%
<b>Encuentro Local (Lagunas)</b>	<b>0.46%</b>
Alejandro Murat Hinojosa	0.16%
Benjamín Robles Montoya	0.30%

GÉNERO PERIODÍSTICO	PORCENTAJE (TIEMPO)
José Antonio Estefan Garfias	0.01%
<b>Primer Contacto (Huaquapan)</b>	<b>1.35%</b>
Alejandro Murat Hinojosa	0.28%
Benjamín Robles Montoya	0.47%
José Antonio Estefan Garfias	0.42%
Salomón Jara Cruz	0.04%
Francisco Javier Jiménez Jiménez	0.02%
Joaquín Ruiz Salazar	0.01%
Juan Manuel García López	0.12%
<b>Enlace (Huatulco)</b>	<b>0.50%</b>
Alejandro Murat Hinojosa	0.14%
Benjamín Robles Montoya	0.09%
José Antonio Estefan Garfias	0.16%
Salomón Jara Cruz	0.06%
Joaquín Ruiz Salazar	0.02%
Manuel Pérez Morales	0.02%
<b>Oro (Huatulco)</b>	<b>1.33%</b>
Alejandro Murat Hinojosa	0.10%
Benjamín Robles Montoya	0.93%
José Antonio Estefan Garfias	0.21%
Salomón Jara Cruz	0.05%
Joaquín Ruiz Salazar	0.01%
Manuel Pérez Morales	0.01%
Juan Manuel García López	0.02%
<b>MD Noticias (Pto. Escondido)</b>	<b>3.42%</b>
Alejandro Murat Hinojosa	0.64%
Benjamín Robles Montoya	1.32%
José Antonio Estefan Garfias	0.93%
Salomón Jara Cruz	0.16%
Francisco Javier Jiménez Jiménez	0.06%
Joaquín Ruiz Salazar	0.18%
Manuel Pérez Morales	0.06%
Juan Manuel García López	0.06%
<b>Puerto Ángel Informativo 360 (Pto. Ángel).</b>	<b>0.49%</b>
Alejandro Murat Hinojosa	0.20%
Benjamín Robles Montoya	0.15%
José Antonio Estefan Garfias	0.03%
Manuel Pérez Morales	0.02%

# Informe General para el cargo de Gobernador del Estado

Del 11 de marzo al 2 de abril de 2016

## GÉNERO PERIODÍSTICO POR ACTORES POLÍTICOS

### RADIO



GÉNERO PERIODÍSTICO	PORCENTAJE (TIEMPO)
Juan Manuel García López	0.10%
<b>La Voz de la Noticia (Pochutla)</b>	<b>0.55%</b>
Alejandro Murat Hinojosa	0.19%
Benjamín Robles Montoya	0.23%
José Antonio Estefan Garfias	0.08%
Salomón Jara Cruz	0.05%
<b>Radio Red</b>	<b>0.24%</b>
Alejandro Murat Hinojosa	0.04%
Benjamín Robles Montoya	0.11%
José Antonio Estefan Garfias	0.02%
Salomón Jara Cruz	0.05%
Manuel Pérez Morales	0.02%
<b>Fórmula Oaxaca</b>	<b>2.73%</b>
Alejandro Murat Hinojosa	1.19%
Benjamín Robles Montoya	0.77%
José Antonio Estefan Garfias	0.38%
Salomón Jara Cruz	0.21%
Francisco Javier Jiménez Jiménez	0.02%
Joaquín Ruiz Salazar	0.08%
Manuel Pérez Morales	0.06%
Juan Manuel García López	0.02%
<b>Libre Expresión (Huaquapan)</b>	<b>0.70%</b>
Alejandro Murat Hinojosa	0.03%
Benjamín Robles Montoya	0.50%
José Antonio Estefan Garfias	0.04%
Salomón Jara Cruz	0.03%
Francisco Javier Jiménez Jiménez	0.03%
Joaquín Ruiz Salazar	0.03%
Juan Manuel García López	0.03%
<b>Enlace Radorama</b>	<b>3.37%</b>
Alejandro Murat Hinojosa	0.94%
Benjamín Robles Montoya	0.73%
José Antonio Estefan Garfias	0.46%
Salomón Jara Cruz	0.40%
Francisco Javier Jiménez Jiménez	0.21%
Joaquín Ruiz Salazar	0.26%
Manuel Pérez Morales	0.28%
Juan Manuel García López	0.09%

GÉNERO PERIODÍSTICO	PORCENTAJE (TIEMPO)
<b>PE Enlace (Pto. Escondido)</b>	<b>0.33%</b>
Alejandro Murat Hinojosa	0.11%
Benjamín Robles Montoya	0.04%
José Antonio Estefan Garfias	0.08%
Salomón Jara Cruz	0.04%
Manuel Pérez Morales	0.01%
Juan Manuel García López	0.06%
<b>Despertar (Pochutla)</b>	<b>1.73%</b>
Alejandro Murat Hinojosa	0.20%
Benjamín Robles Montoya	1.21%
José Antonio Estefan Garfias	0.17%
Salomón Jara Cruz	0.15%
<b>En Comentarios (Tlaxiaco)</b>	<b>0.03%</b>
Benjamín Robles Montoya	0.03%
<b>ORP Noticias (Tuxtepec)</b>	<b>0.49%</b>
Alejandro Murat Hinojosa	0.05%
Benjamín Robles Montoya	0.19%
José Antonio Estefan Garfias	0.20%
Salomón Jara Cruz	0.01%
Juan Manuel García López	0.02%
Zenén Ávila Elena	0.02%
Matías Romero Solano	0.02%
<b>Noti Ángel (Pto. Ángel)</b>	<b>0.02%</b>
Alejandro Murat Hinojosa	0.02%
<b>Enlace (Tlaxiaco)</b>	<b>0.99%</b>
Alejandro Murat Hinojosa	0.18%
Benjamín Robles Montoya	0.24%
José Antonio Estefan Garfias	0.31%
Salomón Jara Cruz	0.01%
Juan Manuel García López	0.16%
Zenén Ávila Elena	0.05%
Matías Romero Solano	0.05%
<b>MVS - Alejandro Cacho</b>	<b>0.21%</b>
Alejandro Murat Hinojosa	0.07%
Benjamín Robles Montoya	0.13%
<b>INFORMATIVO KZ</b>	<b>0.31%</b>
Alejandro Murat Hinojosa	0.15%
Benjamín Robles Montoya	0.12%

# Informe General para el cargo de Gobernador del Estado

Del 11 de marzo al 2 de abril de 2016

## GÉNERO PERIODÍSTICO POR ACTORES POLÍTICOS

### RADIO



GÉNERO PERIODÍSTICO	PORCENTAJE (TIEMPO)
José Antonio Estefan Garfias	0.05%
<b>Panorama Informativo - Alejandro Villalvazo</b>	<b>0.07%</b>
Alejandro Murat Hinojosa	0.07%
<b>Este Día (Putla)</b>	<b>0.30%</b>
Alejandro Murat Hinojosa	0.04%
Benjamín Robles Montoya	0.04%
José Antonio Estefan Garfias	0.04%
Salomón Jara Cruz	0.04%
Francisco Javier Jiménez Jiménez	0.04%
Joaquín Ruiz Salazar	0.04%
Juan Manuel García López	0.04%
<b>Resonancias radio</b>	<b>0.40%</b>
Alejandro Murat Hinojosa	0.04%
Benjamín Robles Montoya	0.04%
José Antonio Estefan Garfias	0.04%
Salomón Jara Cruz	0.04%
Francisco Javier Jiménez Jiménez	0.09%
Joaquín Ruiz Salazar	0.04%
Manuel Pérez Morales	0.04%
Juan Manuel García López	0.04%
<b>BBM NOTICIAS (Salina Cruz)</b>	<b>0.40%</b>
Alejandro Murat Hinojosa	0.23%
Benjamín Robles Montoya	0.01%
José Antonio Estefan Garfias	0.16%
<b>Reportaje</b>	<b>5.54%</b>
<b>Encuentro</b>	<b>0.28%</b>
José Antonio Estefan Garfias	0.28%
<b>Noticiario 97.7</b>	<b>0.01%</b>
Benjamín Robles Montoya	0.01%
<b>Oro Noticias</b>	<b>0.51%</b>
José Antonio Estefan Garfias	0.51%
<b>Primer Contacto (Huaquapan)</b>	<b>0.17%</b>
Alejandro Murat Hinojosa	0.16%
José Antonio Estefan Garfias	0.00%
<b>Enlace (Huatulco)</b>	<b>0.14%</b>
Alejandro Murat Hinojosa	0.04%
Benjamín Robles Montoya	0.04%
José Antonio Estefan Garfias	0.04%

GÉNERO PERIODÍSTICO	PORCENTAJE (TIEMPO)
Salomón Jara Cruz	0.04%
<b>Oro (Huatulco)</b>	<b>0.06%</b>
Benjamín Robles Montoya	0.06%
<b>MD Noticias (Pto. Escondido)</b>	<b>0.36%</b>
Alejandro Murat Hinojosa	0.32%
José Antonio Estefan Garfias	0.04%
<b>Puerto Ángel Informativo 360 (Pto. Ángel).</b>	<b>0.08%</b>
Manuel Pérez Morales	0.08%
<b>La Voz de la Noticia (Pochutla)</b>	<b>0.43%</b>
Benjamín Robles Montoya	0.12%
Salomón Jara Cruz	0.31%
<b>Radio Red</b>	<b>0.08%</b>
Salomón Jara Cruz	0.08%
<b>Enlace Radiorama</b>	<b>0.03%</b>
Benjamín Robles Montoya	0.03%
<b>PE Enlace (Pto. Escondido)</b>	<b>1.35%</b>
Alejandro Murat Hinojosa	0.11%
Benjamín Robles Montoya	0.92%
José Antonio Estefan Garfias	0.30%
Salomón Jara Cruz	0.02%
<b>Despertar (Pochutla)</b>	<b>0.26%</b>
Alejandro Murat Hinojosa	0.21%
Benjamín Robles Montoya	0.02%
José Antonio Estefan Garfias	0.02%
Manuel Pérez Morales	0.01%
<b>En Comentarios (Tlaxiaco)</b>	<b>0.49%</b>
Alejandro Murat Hinojosa	0.49%
<b>ORP Noticias (Tuxtepec)</b>	<b>0.13%</b>
Alejandro Murat Hinojosa	0.13%
<b>Noti Ángel (Pto. Ángel)</b>	<b>0.14%</b>
Alejandro Murat Hinojosa	0.13%
Salomón Jara Cruz	0.01%
<b>Enlace (Tlaxiaco)</b>	<b>0.53%</b>
Alejandro Murat Hinojosa	0.13%
Benjamín Robles Montoya	0.32%
José Antonio Estefan Garfias	0.07%
<b>MVS - Alejandro Cacho</b>	<b>0.16%</b>
Alejandro Murat Hinojosa	0.05%

## Informe General para el cargo de Gobernador del Estado

Del 11 de marzo al 2 de abril de 2016

### GÉNERO PERIODÍSTICO POR ACTORES POLÍTICOS RADIO

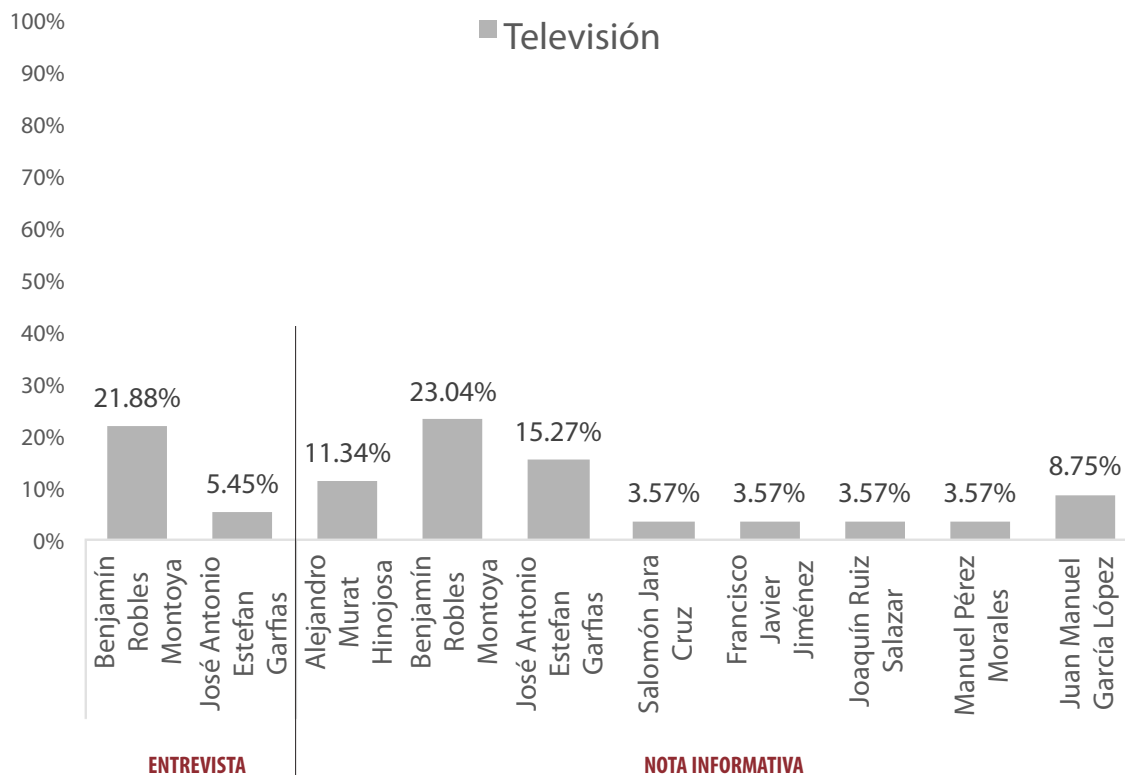


GÉNERO PERIODÍSTICO	PORCENTAJE (TIEMPO)
Benjamín Robles Montoya	0.05%
José Antonio Estefan Garfias	0.05%
<b>INFORMATIVO KZ</b>	<b>0.21%</b>
Alejandro Murat Hinojosa	0.13%
José Antonio Estefan Garfias	0.07%
<b>Este Día (Putla)</b>	<b>0.14%</b>
Salomón Jara Cruz	0.14%
<b>TOTAL GENERAL</b>	<b>100%</b>

## Informe General para el cargo de Gobernador del Estado

Del 11 de marzo al 2 de abril de 2016

### GÉNERO PERIODÍSTICO POR ACTORES POLÍTICOS TELEVISIÓN



- El tiempo total en espacios noticiosos de televisión dedicado a actores políticos fue de 18 minutos, 40 segundos, de los cuales 13 minutos, 34 segundos corresponden al género periodístico de **Nota Informativa**; y 5 minutos, 6 segundos a **Entrevista**.
- Se registró un total de 33 piezas de monitoreo, de las cuales **31** corresponden al género periodístico de **Nota Informativa** y 2 al de **Entrevista**.
- La información detallada de esta variable podrá consultarse en la tabla, misma que incluye actores políticos, géneros, porcentajes, tiempos y piezas de monitoreo.

## Informe General para el cargo de Gobernador del Estado

Del 11 de marzo al 2 de abril de 2016

### TOTAL GENERAL

GÉNERO PERIODÍSTICO	PORCENTAJE (TIEMPO)	TIEMPO	PIEZA DE MONITOREO
<b>Entrevista</b>	<b>27.32%</b>	<b>00:05:06</b>	<b>2</b>
Benjamín Robles Montoya	21.88%	00:04:05	1
José Antonio Estefan Garfias	5.45%	00:01:01	1
<b>Nota informativa</b>	<b>72.68%</b>	<b>00:13:34</b>	<b>31</b>
Alejandro Murat Hinojosa	11.34%	00:02:07	5
Benjamín Robles Montoya	23.04%	00:04:18	6
José Antonio Estefan Garfias	15.27%	00:02:51	5
Salomón Jara Cruz	3.57%	00:00:40	3
Francisco Javier Jiménez Jiménez	3.57%	00:00:40	3
Joaquín Ruiz Salazar	3.57%	00:00:40	3
Manuel Pérez Morales	3.57%	00:00:40	3
Juan Manuel García López	8.75%	00:01:38	3
<b>TOTAL GENERAL</b>	<b>100%</b>	<b>00:18:40</b>	<b>33</b>

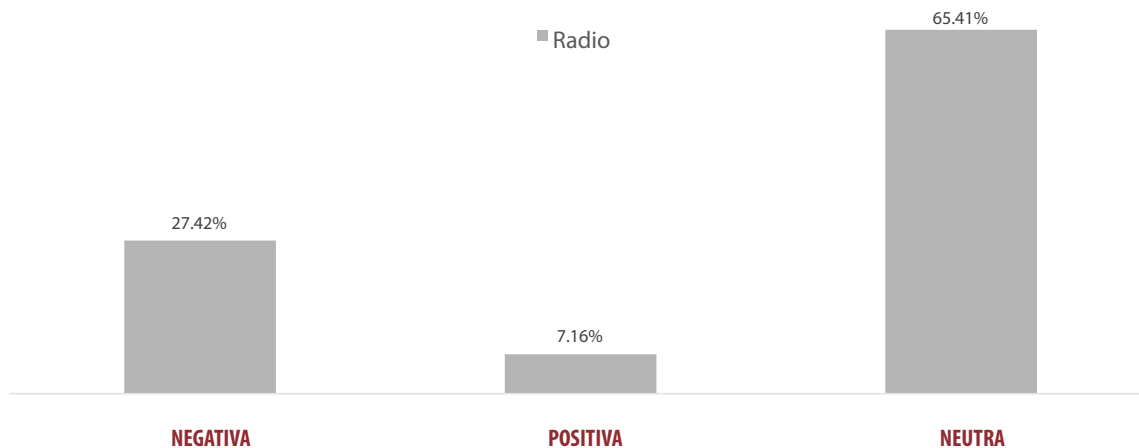
GÉNERO PERIODÍSTICO	PORCENTAJE (TIEMPO)
<b>Entrevista</b>	<b>27.32%</b>
<b>NOTICIAS CORTV</b>	<b>5.45%</b>
José Antonio Estefan Garfias	5.45%
<b>INFO 7</b>	<b>21.88%</b>
Benjamín Robles Montoya	21.88%
<b>Nota informativa</b>	<b>72.68%</b>
<b>HECHOS MERIDIANO</b>	<b>3.30%</b>
Benjamín Robles Montoya	3.30%
<b>NOTICIAS CORTV</b>	<b>49.82%</b>
Alejandro Murat Hinojosa	10.09%
Benjamín Robles Montoya	7.68%
José Antonio Estefan Garfias	14.02%
Salomón Jara Cruz	2.32%
Francisco Javier Jiménez Jiménez	2.32%

GÉNERO PERIODÍSTICO	PORCENTAJE (TIEMPO)
Joaquín Ruiz Salazar	2.32%
Manuel Pérez Morales	2.32%
Juan Manuel García López	8.75%
<b>INFO 7</b>	<b>10.80%</b>
Benjamín Robles Montoya	10.80%
<b>NOTICIERO TELEVISIÓN OAXACA</b>	<b>8.75%</b>
Alejandro Murat Hinojosa	1.25%
Benjamín Robles Montoya	1.25%
José Antonio Estefan Garfias	1.25%
Salomón Jara Cruz	1.25%
Francisco Javier Jiménez Jiménez	1.25%
Joaquín Ruiz Salazar	1.25%
Manuel Pérez Morales	1.25%
<b>TOTAL GENERAL</b>	<b>100%</b>

## Informe General para el cargo de Gobernador del Estado

Del 11 de marzo al 2 de abril de 2016

### VALORACIÓN DE LA INFORMACIÓN PARTIDOS POLÍTICOS Y COALICIONES RADIO



- El tiempo total en radio en espacios noticiosos dedicado a partidos políticos y coaliciones fue de 6 horas, 40 minutos, 24 segundos; de los cuales 4 horas, 21 minutos, 55 segundos corresponden a valoración de la información como **Neutra**; 1 hora, 49 minutos, 48 segundos a **Negativa**; y 28 minutos, 41 segundos a **Positiva**.
- Se registraron un total de **400** menciones, de las cuales 317 corresponden a valoración de la información como **Neutra**, 59 a **Negativa** y 24 a **Positiva**.
- La valoración de información como **Neutra** registró el mayor tiempo en espacios noticiosos de radio y el mayor número de menciones.
- La información detallada de esta variable podrá consultarse en la tabla, misma que incluye valoraciones, partidos políticos, coaliciones, porcentajes, tiempos y menciones.



## Informe General para el cargo de Gobernador del Estado

Del 11 de marzo al 2 de abril de 2016

### VALORACIÓN DE LA INFORMACIÓN PARTIDOS POLÍTICOS Y COALICIONES RADIO



VALORACIÓN DE LA INFORMACIÓN	PORCENTAJE (TIEMPO)	TIEMPO	MENCIONES
<b>Negativa</b>	<b>27.42%</b>	<b>01:49:48</b>	<b>59</b>
COALICIÓN "CREO" PAN-PRD	0.59%	00:02:21	4
COALICIÓN "CREO" PAN-PRD-PT	0.25%	00:01:00	1
COALICIÓN PRI-PVEM-PANAL	0.02%	00:00:06	1
ENCUENTRO SOCIAL	0.06%	00:00:15	1
INDEPENDIENTES	4.30%	00:17:13	6
MORENA	6.97%	00:27:54	17
MOV. CIUDADANO	0.04%	00:00:10	1
PAN	2.51%	00:10:04	3
PRD	10.86%	00:43:28	13
PRI	0.86%	00:03:26	8
PT	0.77%	00:03:06	3
PVEM	0.19%	00:00:45	1
<b>Positiva</b>	<b>7.16%</b>	<b>00:28:41</b>	<b>24</b>
COALICIÓN "CREO" PAN-PRD	0.16%	00:00:39	1
COALICIÓN "CREO" PAN-PRD-PT	0.02%	00:00:04	1
COALICIÓN PRI-PVEM	0.16%	00:00:39	1
MORENA	0.52%	00:02:05	2
PAN	0.02%	00:00:05	1
PRD	3.94%	00:15:47	7
PRI	1.73%	00:06:56	8
PRS	0.28%	00:01:08	1
PT	0.32%	00:01:18	2
<b>Neutra</b>	<b>65.41%</b>	<b>04:21:55</b>	<b>317</b>
COALICIÓN "CREO" PAN-PRD	2.02%	00:08:05	20
COALICIÓN "CREO" PAN-PRD-PT	0.57%	00:02:16	5
COALICIÓN PRI-PVEM	0.77%	00:03:05	1
COALICIÓN PRI-PVEM-PANAL	3.02%	00:12:06	15
ENCUENTRO SOCIAL	1.09%	00:04:23	11
INDEPENDIENTES	1.59%	00:06:22	13
MORENA	20.61%	01:22:31	59
MOV. CIUDADANO	1.06%	00:04:14	7
PAN	3.76%	00:15:04	23
PANAL	2.18%	00:08:44	11
PRD	14.20%	00:56:51	53
PRI	2.18%	00:08:44	27
PRS	1.45%	00:05:49	11

---

## Informe General para el cargo de Gobernador del Estado

Del 11 de marzo al 2 de abril de 2016

---

### TOTAL GENERAL

---

VALORACIÓN DE LA INFORMACIÓN	PORCENTAJE (TIEMPO)	TIEMPO	MENCIONES
PSD	2.04%	00:08:11	11
PSD-PANAL	0.06%	00:00:15	1
PT	4.37%	00:17:30	32
PUP	1.29%	00:05:10	7
PVEM	3.14%	00:12:35	10
<b>TOTAL GENERAL</b>	<b>100%</b>	<b>06:40:24</b>	<b>400</b>

# Informe General para el cargo de Gobernador del Estado

Del 11 de marzo al 2 de abril de 2016

## VALORACIÓN DE LA INFORMACIÓN PARTIDOS POLÍTICOS Y COALICIONES RADIO



VALORACIÓN DE LA INFORMACIÓN	PORCENTAJE (TIEMPO)
<b>Negativa</b>	<b>27.42%</b>
<b>Encuentro</b>	<b>3.08%</b>
MORENA	1.29%
PRD	1.78%
<b>La Noticia y el Comentario</b>	<b>8.20%</b>
PAN	0.27%
PRD	7.94%
<b>Matutino Radiorama</b>	<b>1.03%</b>
PAN	0.69%
PRI	0.34%
<b>Metrópoli</b>	<b>1.58%</b>
MORENA	0.78%
PRD	0.40%
PT	0.40%
<b>Noticiario 97.7</b>	<b>3.07%</b>
INDEPENDIENTES	1.77%
MORENA	1.29%
<b>Oro Noticias</b>	<b>0.35%</b>
INDEPENDIENTES	0.24%
PRD	0.11%
<b>Politica 360</b>	<b>1.95%</b>
INDEPENDIENTES	1.63%
MORENA	0.32%
<b>Primer Contacto (Huajuapán)</b>	<b>1.65%</b>
MORENA	0.03%
PAN	1.56%
PRD	0.02%
PRI	0.05%
<b>Enlace (Huatulco)</b>	<b>0.09%</b>
COALICIÓN PRI-PVEM-PANAL	0.02%
ENCUENTRO SOCIAL	0.06%
<b>Oro (Huatulco)</b>	<b>0.67%</b>
MORENA	0.11%
PRD	0.05%
PRI	0.32%
PVEM	0.19%
<b>MD Noticias (Pto. Escondido)</b>	<b>0.56%</b>
COALICIÓN "CREO" PAN-PRD-PT	0.25%

VALORACIÓN DE LA INFORMACIÓN	PORCENTAJE (TIEMPO)
PRD	0.03%
PRI	0.09%
PT	0.19%
<b>La Voz de la Noticia (Pochutla)</b>	<b>1.85%</b>
MORENA	1.85%
<b>Radio Red</b>	<b>0.05%</b>
MORENA	0.05%
<b>Fórmula Oaxaca</b>	<b>0.19%</b>
MORENA	0.19%
<b>Libre Expresión (Huajuapán)</b>	<b>0.24%</b>
MORENA	0.24%
<b>PE Enlace (Pto. Escondido)</b>	<b>1.10%</b>
COALICIÓN "CREO" PAN-PRD	0.03%
MORENA	0.58%
MOV. CIUDADANO	0.04%
PRD	0.45%
<b>Despertar (Pochutla)</b>	<b>0.23%</b>
PRD	0.04%
PT	0.19%
<b>ORP Noticias (Tuxtepec)</b>	<b>0.03%</b>
PRD	0.03%
<b>Noti Ángel (Pto. Ángel)</b>	<b>0.70%</b>
INDEPENDIENTES	0.65%
MORENA	0.05%
<b>Enlace (Tlaxiaco)</b>	<b>0.12%</b>
COALICIÓN "CREO" PAN-PRD	0.07%
PRI	0.06%
<b>MVS - Alejandro Cacho</b>	<b>0.36%</b>
COALICIÓN "CREO" PAN-PRD	0.17%
MORENA	0.19%
<b>INFORMATIVO KZ</b>	<b>0.32%</b>
COALICIÓN "CREO" PAN-PRD	0.32%
<b>Positiva</b>	<b>7.16%</b>
<b>Encuentro</b>	<b>0.33%</b>
PRI	0.33%
<b>Matutino Radiorama</b>	<b>0.69%</b>
PRI	0.69%
<b>Metrópoli</b>	<b>0.57%</b>

# Informe General para el cargo de Gobernador del Estado

Del 11 de marzo al 2 de abril de 2016

## VALORACIÓN DE LA INFORMACIÓN PARTIDOS POLÍTICOS Y COALICIONES RADIO



VALORACIÓN DE LA INFORMACIÓN	PORCENTAJE (TIEMPO)
MORENA	0.35%
PRD	0.08%
PRI	0.15%
<b>Noticiario 97.7</b>	<b>1.07%</b>
PRD	1.07%
<b>Oro Noticias</b>	<b>1.66%</b>
MORENA	0.17%
PRD	1.22%
PRI	0.27%
<b>Primer Contacto (Huajuapán)</b>	<b>0.04%</b>
COALICIÓN "CREO" PAN-PRD-PT	0.02%
PRI	0.02%
<b>Enlace (Huatulco)</b>	<b>0.04%</b>
PRI	0.04%
<b>Oro (Huatulco)</b>	<b>0.02%</b>
PAN	0.02%
<b>MD Noticias (Pto. Escondido)</b>	<b>0.77%</b>
COALICIÓN "CREO" PAN-PRD	0.16%
COALICIÓN PRI-PVEM	0.16%
PRS	0.28%
PT	0.17%
<b>Fórmula Oaxaca</b>	<b>0.25%</b>
PRD	0.25%
<b>Enlace Radiorama</b>	<b>1.24%</b>
PRD	1.24%
<b>Noti Ángel (Pto. Ángel)</b>	<b>0.16%</b>
PT	0.16%
<b>Enlace (Tlaxiaco)</b>	<b>0.32%</b>
PRD	0.08%
PRI	0.24%
<b>Neutra</b>	<b>65.41%</b>
<b>Adiario Radio</b>	<b>7.51%</b>
MORENA	1.94%
PAN	0.17%
PANAL	0.17%
PRD	4.75%
PRI	0.32%

VALORACIÓN DE LA INFORMACIÓN	PORCENTAJE (TIEMPO)
PSD	0.17%
<b>Encuentro</b>	<b>4.32%</b>
COALICIÓN "CREO" PAN-PRD	0.21%
ENCUENTRO SOCIAL	0.22%
INDEPENDIENTES	0.52%
MORENA	1.02%
MOV. CIUDADANO	0.33%
PAN	0.05%
PANAL	0.15%
PRD	0.38%
PRI	0.06%
PSD	0.07%
PSD-PANAL	0.06%
PT	0.51%
PVEM	0.73%
<b>La Noticia y el Comentario</b>	<b>1.39%</b>
COALICIÓN "CREO" PAN-PRD	0.14%
PAN	0.62%
PRD	0.62%
<b>Matutino Radiorama</b>	<b>9.34%</b>
COALICIÓN "CREO" PAN-PRD	0.02%
COALICIÓN PRI-PVEM-PANAL	0.02%
INDEPENDIENTES	0.02%
MORENA	4.69%
PAN	1.10%
PRD	2.77%
PRI	0.40%
PRS	0.02%
PSD	0.02%
PT	0.29%
PUP	0.02%
<b>Metrópoli</b>	<b>1.25%</b>
COALICIÓN PRI-PVEM-PANAL	0.65%
MORENA	0.07%
PANAL	0.43%
PRD	0.06%
PRI	0.05%

## Informe General para el cargo de Gobernador del Estado

Del 11 de marzo al 2 de abril de 2016

### VALORACIÓN DE LA INFORMACIÓN PARTIDOS POLÍTICOS Y COALICIONES RADIO



VALORACIÓN DE LA INFORMACIÓN	PORCENTAJE (TIEMPO)
<b>Noticiario 97.7</b>	<b>5.75%</b>
COALICIÓN PRI-PVEM-PANAL	0.30%
INDEPENDIENTES	0.18%
MORENA	3.73%
PANAL	0.84%
PRD	0.70%
<b>Oro Noticias</b>	<b>7.58%</b>
COALICIÓN PRI-PVEM-PANAL	0.76%
INDEPENDIENTES	0.40%
MORENA	2.16%
MOV. CIUDADANO	0.50%
PAN	0.21%
PANAL	0.13%
PRD	0.92%
PRI	0.13%
PRS	0.40%
PT	0.43%
PUP	0.40%
PVEM	1.14%
<b>Politica 360</b>	<b>1.40%</b>
PSD	1.40%
<b>Encuentro Local (Lagunas)</b>	<b>0.68%</b>
COALICIÓN "CREO" PAN-PRD	0.29%
MORENA	0.12%
PAN	0.06%
PRD	0.02%
PRI	0.15%
PT	0.04%
<b>Primer Contacto (Huajuapán)</b>	<b>2.05%</b>
COALICIÓN "CREO" PAN-PRD	0.27%
COALICIÓN "CREO" PAN-PRD-PT	0.01%
COALICIÓN PRI-PVEM-PANAL	0.05%
ENCUENTRO SOCIAL	0.10%
INDEPENDIENTES	0.16%
MORENA	0.05%
PAN	0.40%
PRD	0.25%
PRI	0.24%

VALORACIÓN DE LA INFORMACIÓN	PORCENTAJE (TIEMPO)
PSD	0.03%
PT	0.21%
PUP	0.05%
PVEM	0.24%
<b>Enlace (Huatulco)</b>	<b>1.27%</b>
COALICIÓN "CREO" PAN-PRD	0.01%
COALICIÓN "CREO" PAN-PRD-PT	0.12%
ENCUENTRO SOCIAL	0.11%
INDEPENDIENTES	0.01%
MORENA	0.37%
PANAL	0.04%
PRI	0.12%
PRS	0.31%
PSD	0.01%
PT	0.14%
PUP	0.01%
<b>Oro (Huatulco)</b>	<b>2.08%</b>
COALICIÓN "CREO" PAN-PRD	0.02%
COALICIÓN PRI-PVEM-PANAL	0.04%
ENCUENTRO SOCIAL	0.06%
INDEPENDIENTES	0.04%
MORENA	0.74%
PAN	0.02%
PRD	0.17%
PRI	0.05%
PRS	0.05%
PSD	0.02%
PT	0.09%
PUP	0.04%
PVEM	0.75%
<b>MD Noticias (Pto. Escondido)</b>	<b>1.88%</b>
COALICIÓN "CREO" PAN-PRD	0.20%
COALICIÓN PRI-PVEM-PANAL	0.39%
ENCUENTRO SOCIAL	0.14%
MORENA	0.11%
PAN	0.04%
PRD	0.10%
PRI	0.17%

## Informe General para el cargo de Gobernador del Estado

Del 11 de marzo al 2 de abril de 2016

### VALORACIÓN DE LA INFORMACIÓN PARTIDOS POLÍTICOS Y COALICIONES RADIO



VALORACIÓN DE LA INFORMACIÓN	PORCENTAJE (TIEMPO)
PRS	0.19%
PT	0.55%
<b>Puerto Ángel Informativo 360 (Pto. Ángel).</b>	<b>1.64%</b>
COALICIÓN "CREO" PAN-PRD	0.08%
MORENA	0.43%
MOV. CIUDADANO	0.06%
PRD	0.54%
PRI	0.02%
PRS	0.28%
PT	0.22%
<b>La Voz de la Noticia (Pochutla)</b>	<b>0.97%</b>
COALICIÓN "CREO" PAN-PRD-PT	0.17%
ENCUENTRO SOCIAL	0.32%
MORENA	0.23%
PRD	0.12%
PT	0.12%
<b>Radio Red</b>	<b>0.59%</b>
MORENA	0.59%
<b>Fórmula Oaxaca</b>	<b>3.83%</b>
COALICIÓN "CREO" PAN-PRD	0.13%
COALICIÓN PRI-PVEM	0.77%
ENCUENTRO SOCIAL	0.08%
MORENA	0.66%
PAN	0.46%
PRD	1.35%
PRS	0.19%
PSD	0.06%
PT	0.13%
<b>Libre Expresión (Huajuapán)</b>	<b>0.25%</b>
MOV. CIUDADANO	0.13%
PSD	0.10%
PT	0.01%
<b>Enlace Radorama</b>	<b>0.92%</b>
PAN	0.30%
PRD	0.61%
<b>PE Enlace (Pto. Escondido)</b>	<b>0.36%</b>
COALICIÓN PRI-PVEM-PANAL	0.02%

VALORACIÓN DE LA INFORMACIÓN	PORCENTAJE (TIEMPO)
PAN	0.23%
PRI	0.06%
PRS	0.02%
PSD	0.02%
<b>Despertar (Pochutla)</b>	<b>1.23%</b>
COALICIÓN "CREO" PAN-PRD	0.19%
ENCUENTRO SOCIAL	0.07%
PAN	0.02%
PANAL	0.19%
PRD	0.21%
PRI	0.19%
PT	0.36%
<b>ORP Noticias (Tuxtepec)</b>	<b>0.22%</b>
MORENA	0.03%
PAN	0.02%
PRD	0.05%
PT	0.12%
<b>Contraportada</b>	<b>0.26%</b>
MORENA	0.26%
<b>Noti Ángel (Pto. Ángel)</b>	<b>0.23%</b>
PANAL	0.23%
<b>Conexión Nacional (Putla)</b>	<b>0.66%</b>
MORENA	0.66%
<b>Enlace (Tlaxiaco)</b>	<b>5.95%</b>
COALICIÓN "CREO" PAN-PRD	0.24%
COALICIÓN "CREO" PAN-PRD-PT	0.26%
COALICIÓN PRI-PVEM-PANAL	0.80%
INDEPENDIENTES	0.12%
MORENA	2.06%
PAN	0.03%
PRD	0.57%
PRI	0.04%
PT	0.76%
PUP	0.78%
PVEM	0.28%
<b>MVS - Alejandro Cacho</b>	<b>0.22%</b>
COALICIÓN "CREO" PAN-PRD	0.22%
<b>Este Día (Putla)</b>	<b>0.98%</b>

## Informe General para el cargo de Gobernador del Estado

Del 11 de marzo al 2 de abril de 2016

### VALORACIÓN DE LA INFORMACIÓN PARTIDOS POLÍTICOS Y COALICIONES RADIO

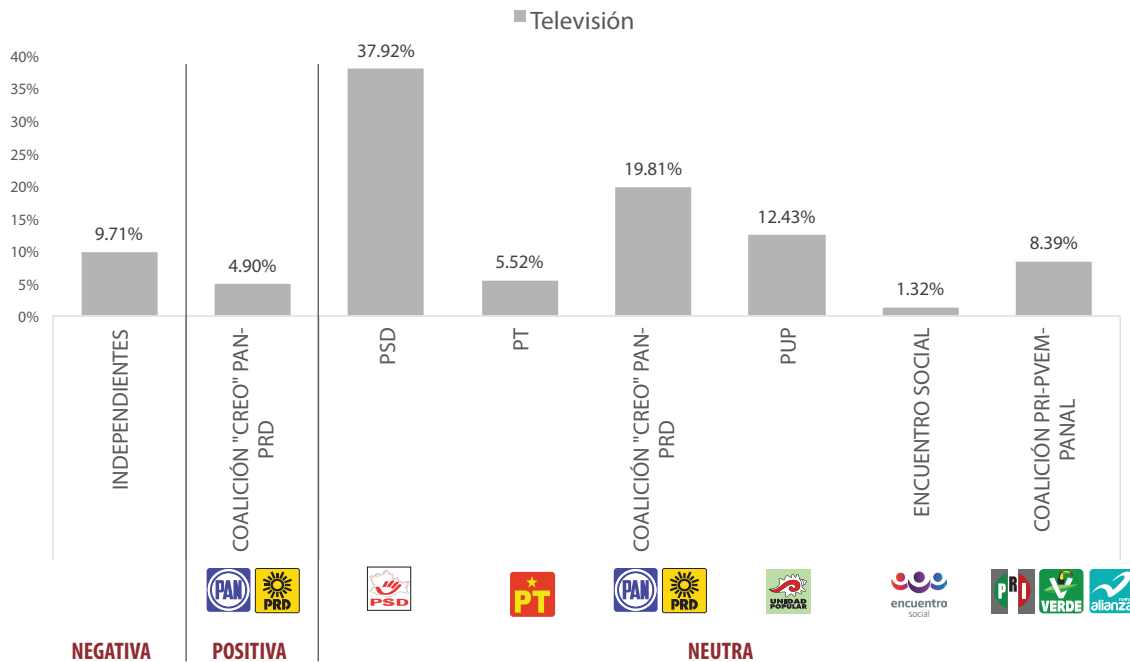


VALORACIÓN DE LA INFORMACIÓN	PORCENTAJE (TIEMPO)
INDEPENDIENTES	0.13%
MORENA	0.31%
MOV. CIUDADANO	0.02%
PSD	0.13%
PT	0.39%
<b>Resonancias radio</b>	<b>0.39%</b>
MORENA	0.39%
<b>BBM NOTICIAS (Salina Cruz)</b>	<b>0.10%</b>
INDEPENDIENTES	0.01%
PAN	0.01%
PRD	0.01%
PRI	0.06%
José Cárdenas Informa	0.12%
PRI	0.12%
<b>TOTAL GENERAL</b>	<b>100%</b>

## Informe General para el cargo de Gobernador del Estado

Del 11 de marzo al 2 de abril de 2016

### VALORACIÓN DE LA INFORMACIÓN PARTIDOS POLÍTICOS Y COALICIONES TELEVISIÓN



- El tiempo total en televisión de espacios noticiosos dedicado a partidos políticos y coaliciones fue de 21 minutos, 27 segundos de los cuales **18 minutos, 19 segundos**, corresponden a la valoración de la información **Neutra**, 2 minutos, 5 segundos a la valoración como **Negativa**; y 1 minuto, 3 segundos a **Positiva**.
- Se registraron un total de 13 menciones, de las cuales 11 corresponden a valoración de la información como **Neutra**, 1 a **Negativa** y 1 a **Positiva**.
- La información detallada de esta variable podrá consultarse en la tabla, misma que incluye valoraciones, partidos políticos, coaliciones, porcentajes, tiempos y menciones.



## Informe General para el cargo de Gobernador del Estado

Del 11 de marzo al 2 de abril de 2016

### VALORACIÓN DE LA INFORMACIÓN PARTIDOS POLÍTICOS Y COALICIONES TELEVISIÓN



VALORACIÓN DE LA INFORMACIÓN	PORCENTAJE (TIEMPO)	TIEMPO	PIEZA DE MONITOREO
<b>Negativa</b>	<b>9.71%</b>	<b>00:02:05</b>	<b>1</b>
INDEPENDIENTES	9.71%	00:02:05	1
<b>Positiva</b>	<b>4.90%</b>	<b>00:01:03</b>	<b>1</b>
COALICIÓN "CREO" PAN-PRD	4.90%	00:01:03	1
Neutra	85.39%	00:18:19	11
PSD	37.92%	00:08:08	2
PT	5.52%	00:01:11	2
COALICIÓN "CREO" PAN-PRD	19.81%	00:04:15	3
PUP	12.43%	00:02:40	2
ENCUENTRO SOCIAL	1.32%	00:00:17	1
COALICIÓN PRI-PVEM-PANAL	8.39%	00:01:48	1
<b>TOTAL GENERAL</b>	<b>100%</b>	<b>00:21:27</b>	<b>13</b>

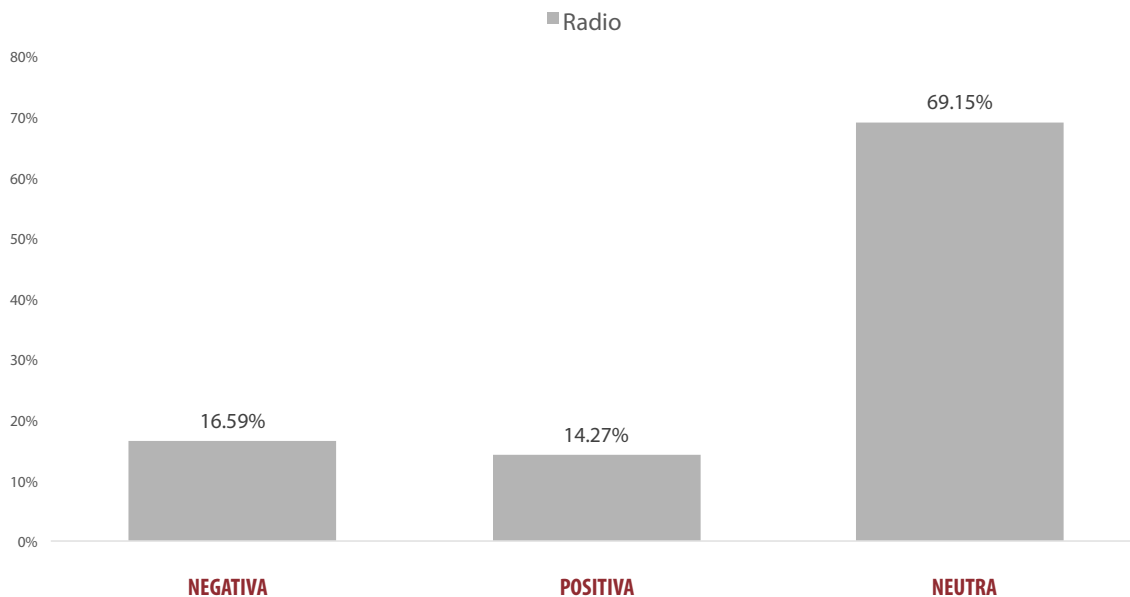
VALORACIÓN DE LA INFORMACIÓN	PORCENTAJE (TIEMPO)
<b>Negativa</b>	<b>9.71%</b>
NOTICIAS CORTV	9.71%
INDEPENDIENTES	9.71%
<b>Positiva</b>	<b>4.90%</b>
NOTICIAS CORTV	4.90%
COALICIÓN "CREO" PAN-PRD	4.90%
<b>Neutra</b>	<b>85.39%</b>
NOTICIAS CORTV	85.39%
PSD	37.92%
PT	5.52%
COALICIÓN "CREO" PAN-PRD	19.81%
PUP	12.43%
ENCUENTRO SOCIAL	1.32%
COALICIÓN PRI-PVEM-PANAL	8.39%
<b>TOTAL GENERAL</b>	<b>100%</b>

## Informe General para el cargo de Gobernador del Estado

Del 11 de marzo al 2 de abril de 2016

### VALORACIÓN DE LA INFORMACIÓN ACTORES POLÍTICOS

#### RADIO



- El tiempo total en espacios noticiosos de radio dedicado a actores políticos fue de 20 horas, 59 minutos, 36 segundos, de los cuales **14 horas, 31 minutos**, corresponden a valoración de la información como **Neutra**; 3 horas, 28 minutos, 55 segundos a **Negativa**; y 2 horas, 59 minutos, 41 segundos a **Positiva**.
- Se registraron un total de 870 menciones, de las cuales **630** corresponden a valoración de la información como **Neutra**, 134 a **Negativa** y 106 a **Positiva**.
- La valoración de la información que registró el mayor tiempo en espacios noticiosos de radio y el mayor número de menciones fue **Neutra**.
- La información detallada de esta variable podrá consultarse en la tabla, misma que incluye valoración, actores políticos, porcentajes, tiempos y menciones.

# Informe General para el cargo de Gobernador del Estado

Del 11 de marzo al 2 de abril de 2016

## VALORACIÓN DE LA INFORMACIÓN ACTORES POLÍTICOS

### RADIO



VALORACIÓN DE LA INFORMACIÓN	PORCENTAJE (TIEMPO)	TIEMPO	MENCIONES
<b>Negativa</b>	<b>16.59%</b>	<b>03:28:55</b>	<b>134</b>
Alejandro Murat Hinojosa	2.18%	00:27:25	20
Benjamín Robles Montoya	7.00%	01:28:11	52
José Antonio Estefan Garfias	5.19%	01:05:25	46
Salomón Jara Cruz	1.22%	00:15:23	8
Manuel Pérez Morales	0.46%	00:05:44	2
Juan Manuel García López	0.27%	00:03:27	3
Zenén Ávila Elena	0.17%	00:02:09	2
Matías Romero Solano	0.09%	00:01:11	1
<b>Positiva</b>	<b>14.27%</b>	<b>02:59:41</b>	<b>106</b>
Alejandro Murat Hinojosa	9.14%	01:55:06	59
Benjamín Robles Montoya	1.16%	00:14:35	12
José Antonio Estefan Garfias	3.20%	00:40:20	30
Salomón Jara Cruz	0.07%	00:00:50	2
Francisco Javier Jiménez Jiménez	0.54%	00:06:46	1
Manuel Pérez Morales	0.14%	00:01:49	1
Juan Manuel García López	0.02%	00:00:15	1
<b>Neutra</b>	<b>69.15%</b>	<b>14:31:00</b>	<b>630</b>
Alejandro Murat Hinojosa	16.10%	03:22:49	145
Benjamín Robles Montoya	27.29%	05:43:42	196
José Antonio Estefan Garfias	14.68%	03:04:57	127
Salomón Jara Cruz	5.64%	01:11:00	65
Francisco Javier Jiménez Jiménez	0.94%	00:11:49	18
Joaquín Ruiz Salazar	1.76%	00:22:12	24
Manuel Pérez Morales	0.94%	00:11:48	20
Juan Manuel García López	1.41%	00:17:43	28
Zenén Ávila Elena	0.26%	00:03:15	4
Matías Romero Solano	0.14%	00:01:45	3
<b>Total general</b>	<b>100%</b>	<b>20:59:36</b>	<b>870</b>

# Informe General para el cargo de Gobernador del Estado

Del 11 de marzo al 2 de abril de 2016

## VALORACIÓN DE LA INFORMACIÓN ACTORES POLÍTICOS

### RADIO



VALORACIÓN DE LA INFORMACIÓN	PORCENTAJE (TIEMPO)
<b>Negativa</b>	<b>16.59%</b>
<b>Adiario Radio</b>	<b>2.91%</b>
Alejandro Murat Hinojosa	0.48%
Benjamín Robles Montoya	1.14%
José Antonio Estefan Garfias	0.65%
Salomón Jara Cruz	0.65%
<b>Encuentro</b>	<b>3.37%</b>
Alejandro Murat Hinojosa	1.06%
Benjamín Robles Montoya	0.26%
José Antonio Estefan Garfias	1.51%
Salomón Jara Cruz	0.13%
Manuel Pérez Morales	0.31%
Juan Manuel García López	0.10%
<b>La Noticia y el Comentario</b>	<b>0.72%</b>
Benjamín Robles Montoya	0.24%
José Antonio Estefan Garfias	0.24%
Salomón Jara Cruz	0.24%
Matutino Radorama	0.38%
Alejandro Murat Hinojosa	0.03%
Benjamín Robles Montoya	0.35%
<b>Metrópolis</b>	<b>0.13%</b>
Benjamín Robles Montoya	0.06%
José Antonio Estefan Garfias	0.07%
<b>Noticiero 97.7</b>	<b>0.90%</b>
Alejandro Murat Hinojosa	0.03%
Benjamín Robles Montoya	0.28%
José Antonio Estefan Garfias	0.52%
Salomón Jara Cruz	0.06%
<b>Oro Noticias</b>	<b>1.86%</b>
Alejandro Murat Hinojosa	0.11%
Benjamín Robles Montoya	0.73%
José Antonio Estefan Garfias	0.59%
Juan Manuel García López	0.17%
Zenén Ávila Elena	0.17%
Matías Romero Solano	0.09%
<b>Política 360</b>	<b>0.10%</b>
Salomón Jara Cruz	0.10%
<b>Encuentro Local (Lagunas)</b>	<b>0.31%</b>

VALORACIÓN DE LA INFORMACIÓN	PORCENTAJE (TIEMPO)
Alejandro Murat Hinojosa	0.03%
Benjamín Robles Montoya	0.29%
Primer Contacto (Huaquapan)	0.17%
Alejandro Murat Hinojosa	0.06%
Benjamín Robles Montoya	0.07%
José Antonio Estefan Garfias	0.04%
<b>Enlace (Huatulco)</b>	<b>1.29%</b>
Benjamín Robles Montoya	1.16%
José Antonio Estefan Garfias	0.14%
<b>Oro (Huatulco)</b>	<b>0.35%</b>
Benjamín Robles Montoya	0.35%
<b>MD Noticias (Pto. Escondido)</b>	<b>1.30%</b>
Alejandro Murat Hinojosa	0.08%
Benjamín Robles Montoya	0.64%
José Antonio Estefan Garfias	0.58%
<b>Puerto Ángel Informativo 360 (Pto. Ángel).</b>	<b>0.12%</b>
Alejandro Murat Hinojosa	0.05%
Benjamín Robles Montoya	0.07%
<b>La Voz de la Noticia (Pochutla)</b>	<b>0.32%</b>
Alejandro Murat Hinojosa	0.19%
José Antonio Estefan Garfias	0.08%
Salomón Jara Cruz	0.05%
<b>Fórmula Oaxaca</b>	<b>0.42%</b>
Benjamín Robles Montoya	0.32%
José Antonio Estefan Garfias	0.10%
<b>Libre Expresión (Huaquapan)</b>	<b>0.55%</b>
Benjamín Robles Montoya	0.55%
<b>Enlace Radorama</b>	<b>0.15%</b>
Manuel Pérez Morales	0.15%
<b>PE Enlace (Pto. Escondido)</b>	<b>0.13%</b>
José Antonio Estefan Garfias	0.13%
Despertar (Pochutla)	0.35%
Benjamín Robles Montoya	0.23%
José Antonio Estefan Garfias	0.12%
<b>ORP Noticias (Tuxtepec)</b>	<b>0.38%</b>
Benjamín Robles Montoya	0.18%
José Antonio Estefan Garfias	0.20%

# Informe General para el cargo de Gobernador del Estado

Del 11 de marzo al 2 de abril de 2016

## VALORACIÓN DE LA INFORMACIÓN ACTORES POLÍTICOS

### RADIO



VALORACIÓN DE LA INFORMACIÓN	PORCENTAJE (TIEMPO)
<b>Enlace (Tlaxiaco)</b>	<b>0.06%</b>
Benjamín Robles Montoya	0.01%
José Antonio Estefan Garfias	0.05%
<b>MVS - Alejandro Cacho</b>	<b>0.05%</b>
José Antonio Estefan Garfias	0.05%
<b>INFORMATIVO KZ</b>	<b>0.15%</b>
Benjamín Robles Montoya	0.08%
José Antonio Estefan Garfias	0.07%
<b>BBM NOTICIAS (Salina Cruz)</b>	<b>0.11%</b>
Alejandro Murat Hinojosa	0.06%
José Antonio Estefan Garfias	0.05%
Positiva	14.27%
<b>Adiario Radio</b>	<b>0.58%</b>
Alejandro Murat Hinojosa	0.58%
<b>Encuentro</b>	<b>0.42%</b>
Alejandro Murat Hinojosa	0.29%
Benjamín Robles Montoya	0.13%
<b>La Noticia y el Comentario</b>	<b>0.90%</b>
Alejandro Murat Hinojosa	0.24%
Benjamín Robles Montoya	0.63%
José Antonio Estefan Garfias	0.03%
<b>Matutino Radiorama</b>	<b>1.54%</b>
Alejandro Murat Hinojosa	0.95%
José Antonio Estefan Garfias	0.60%
<b>Metrópolis</b>	<b>0.56%</b>
Alejandro Murat Hinojosa	0.56%
<b>Noticiero 97.7</b>	<b>0.96%</b>
Alejandro Murat Hinojosa	0.41%
José Antonio Estefan Garfias	0.49%
Salomón Jara Cruz	0.05%
<b>Oro Noticias</b>	<b>1.86%</b>
Alejandro Murat Hinojosa	1.09%
José Antonio Estefan Garfias	0.77%
<b>Politica 360</b>	<b>0.54%</b>
Francisco Javier Jiménez Jiménez	0.54%
<b>Encuentro Local (Lagunas)</b>	<b>0.12%</b>
Alejandro Murat Hinojosa	0.12%

VALORACIÓN DE LA INFORMACIÓN	PORCENTAJE (TIEMPO)
<b>Primer Contacto (Huaquapán)</b>	<b>0.18%</b>
José Antonio Estefan Garfias	0.17%
Salomón Jara Cruz	0.01%
<b>Enlace (Huatulco)</b>	<b>0.16%</b>
Alejandro Murat Hinojosa	0.13%
Benjamín Robles Montoya	0.03%
<b>Oro (Huatulco)</b>	<b>1.15%</b>
Alejandro Murat Hinojosa	0.94%
José Antonio Estefan Garfias	0.21%
<b>MD Noticias (Pto. Escondido)</b>	<b>1.20%</b>
Alejandro Murat Hinojosa	1.09%
Benjamín Robles Montoya	0.06%
José Antonio Estefan Garfias	0.05%
<b>Puerto Ángel Informativo 360 (Pto. Ángel).</b>	<b>0.06%</b>
Alejandro Murat Hinojosa	0.03%
José Antonio Estefan Garfias	0.03%
<b>La Voz de la Noticia (Pochutla)</b>	<b>0.06%</b>
Benjamín Robles Montoya	0.06%
<b>Radio Red</b>	<b>0.02%</b>
Alejandro Murat Hinojosa	0.02%
<b>Fórmula Oaxaca</b>	<b>0.35%</b>
Alejandro Murat Hinojosa	0.10%
José Antonio Estefan Garfias	0.23%
Juan Manuel García López	0.02%
<b>Libre Expresión (Huaquapán)</b>	<b>0.59%</b>
Alejandro Murat Hinojosa	0.59%
<b>Enlace Radiorama</b>	<b>1.66%</b>
Alejandro Murat Hinojosa	1.21%
José Antonio Estefan Garfias	0.44%
<b>PE Enlace (Pto. Escondido)</b>	<b>0.10%</b>
Alejandro Murat Hinojosa	0.04%
Benjamín Robles Montoya	0.06%
<b>Despertar (Pochutla)</b>	<b>0.48%</b>
Alejandro Murat Hinojosa	0.16%
Benjamín Robles Montoya	0.12%
José Antonio Estefan Garfias	0.06%

# Informe General para el cargo de Gobernador del Estado

Del 11 de marzo al 2 de abril de 2016

## VALORACIÓN DE LA INFORMACIÓN ACTORES POLÍTICOS RADIO



VALORACIÓN DE LA INFORMACIÓN	PORCENTAJE (TIEMPO)
Manuel Pérez Morales	0.14%
<b>ORP Noticias (Tuxtepec)</b>	<b>0.17%</b>
Alejandro Murat Hinojosa	0.17%
<b>Enlace (Tlaxiaco)</b>	<b>0.28%</b>
Alejandro Murat Hinojosa	0.21%
Benjamín Robles Montoya	0.01%
José Antonio Estefan Garfias	0.06%
<b>MVS - Alejandro Cacho</b>	<b>0.18%</b>
Alejandro Murat Hinojosa	0.13%
Benjamín Robles Montoya	0.05%
<b>INFORMATIVO KZ</b>	<b>0.02%</b>
Alejandro Murat Hinojosa	0.02%
<b>BBM NOTICIAS (Salina Cruz)</b>	<b>0.11%</b>
Alejandro Murat Hinojosa	0.05%
José Antonio Estefan Garfias	0.06%
<b>Neutra</b>	<b>69.15%</b>
<b>Adiario Radio</b>	<b>1.85%</b>
Alejandro Murat Hinojosa	0.33%
Benjamín Robles Montoya	0.10%
José Antonio Estefan Garfias	0.61%
Salomón Jara Cruz	0.15%
Francisco Javier Jiménez Jiménez	0.05%
Joaquín Ruiz Salazar	0.55%
Manuel Pérez Morales	0.05%
<b>Encuentro</b>	<b>11.57%</b>
Alejandro Murat Hinojosa	2.10%
Benjamín Robles Montoya	5.57%
José Antonio Estefan Garfias	1.28%
Salomón Jara Cruz	1.61%
Francisco Javier Jiménez Jiménez	0.08%
Joaquín Ruiz Salazar	0.16%
Manuel Pérez Morales	0.02%
Juan Manuel García López	0.47%
Zenén Ávila Elena	0.19%
Matías Romero Solano	0.08%
<b>La Noticia y el Comentario</b>	<b>6.61%</b>
Alejandro Murat Hinojosa	3.69%

VALORACIÓN DE LA INFORMACIÓN	PORCENTAJE (TIEMPO)
Benjamín Robles Montoya	0.39%
José Antonio Estefan Garfias	1.93%
Salomón Jara Cruz	0.27%
Francisco Javier Jiménez Jiménez	0.11%
Joaquín Ruiz Salazar	0.11%
Manuel Pérez Morales	0.11%
<b>Matutino Radiorama</b>	<b>5.32%</b>
Alejandro Murat Hinojosa	1.21%
Benjamín Robles Montoya	1.54%
José Antonio Estefan Garfias	1.00%
Salomón Jara Cruz	0.83%
Francisco Javier Jiménez Jiménez	0.20%
Joaquín Ruiz Salazar	0.25%
Manuel Pérez Morales	0.27%
Juan Manuel García López	0.03%
<b>Metrópoli</b>	<b>4.90%</b>
Alejandro Murat Hinojosa	0.25%
Benjamín Robles Montoya	1.03%
José Antonio Estefan Garfias	3.55%
Salomón Jara Cruz	0.07%
<b>Noticiario 97.7</b>	<b>3.60%</b>
Alejandro Murat Hinojosa	0.80%
Benjamín Robles Montoya	1.87%
José Antonio Estefan Garfias	0.79%
Salomón Jara Cruz	0.14%
<b>Oro Noticias</b>	<b>6.81%</b>
Alejandro Murat Hinojosa	1.29%
Benjamín Robles Montoya	2.18%
José Antonio Estefan Garfias	2.54%
Salomón Jara Cruz	0.62%
Joaquín Ruiz Salazar	0.01%
Manuel Pérez Morales	0.01%
Juan Manuel García López	0.16%
<b>Politica 360</b>	<b>0.27%</b>
Alejandro Murat Hinojosa	0.10%
José Antonio Estefan Garfias	0.17%
Encuentro Local (Lagunas)	0.37%

# Informe General para el cargo de Gobernador del Estado

Del 11 de marzo al 2 de abril de 2016

## VALORACIÓN DE LA INFORMACIÓN ACTORES POLÍTICOS

### RADIO



VALORACIÓN DE LA INFORMACIÓN	PORCENTAJE (TIEMPO)
Alejandro Murat Hinojosa	0.03%
Benjamín Robles Montoya	0.31%
José Antonio Estefan Garfias	0.03%
<b>Primer Contacto (Huaquapan)</b>	<b>1.56%</b>
Alejandro Murat Hinojosa	0.39%
Benjamín Robles Montoya	0.79%
José Antonio Estefan Garfias	0.21%
Salomón Jara Cruz	0.02%
Francisco Javier Jiménez Jiménez	0.02%
Joaquín Ruiz Salazar	0.01%
Juan Manuel García López	0.12%
<b>Enlace (Huatulco)</b>	<b>0.57%</b>
Alejandro Murat Hinojosa	0.11%
Benjamín Robles Montoya	0.14%
José Antonio Estefan Garfias	0.11%
Salomón Jara Cruz	0.15%
Francisco Javier Jiménez Jiménez	0.00%
Joaquín Ruiz Salazar	0.03%
Manuel Pérez Morales	0.02%
Juan Manuel García López	0.00%
<b>Oro (Huatulco)</b>	<b>1.95%</b>
Alejandro Murat Hinojosa	0.07%
Benjamín Robles Montoya	1.48%
José Antonio Estefan Garfias	0.31%
Salomón Jara Cruz	0.05%
Joaquín Ruiz Salazar	0.01%
Manuel Pérez Morales	0.01%
Juan Manuel García López	0.02%
<b>MD Noticias (Pto. Escondido)</b>	<b>3.29%</b>
Alejandro Murat Hinojosa	0.91%
Benjamín Robles Montoya	1.31%
José Antonio Estefan Garfias	0.55%
Salomón Jara Cruz	0.16%
Francisco Javier Jiménez Jiménez	0.06%
Joaquín Ruiz Salazar	0.18%
Manuel Pérez Morales	0.06%
Juan Manuel García López	0.06%

VALORACIÓN DE LA INFORMACIÓN	PORCENTAJE (TIEMPO)
<b>Puerto Ángel Informativo 360 (Pto. Ángel).</b>	<b>0.39%</b>
Alejandro Murat Hinojosa	0.12%
Benjamín Robles Montoya	0.08%
Manuel Pérez Morales	0.10%
Juan Manuel García López	0.10%
<b>La Voz de la Noticia (Pochutla)</b>	<b>1.24%</b>
Benjamín Robles Montoya	0.92%
Salomón Jara Cruz	0.31%
Radio Red	0.30%
Alejandro Murat Hinojosa	0.02%
Benjamín Robles Montoya	0.11%
José Antonio Estefan Garfias	0.02%
Salomón Jara Cruz	0.13%
Manuel Pérez Morales	0.02%
<b>Fórmula Oaxaca</b>	<b>2.37%</b>
Alejandro Murat Hinojosa	1.09%
Benjamín Robles Montoya	0.62%
José Antonio Estefan Garfias	0.28%
Salomón Jara Cruz	0.21%
Francisco Javier Jiménez Jiménez	0.02%
Joaquín Ruiz Salazar	0.08%
Manuel Pérez Morales	0.06%
<b>Libre Expresión (Huaquapan)</b>	<b>0.24%</b>
Alejandro Murat Hinojosa	0.03%
Benjamín Robles Montoya	0.03%
José Antonio Estefan Garfias	0.04%
Salomón Jara Cruz	0.03%
Francisco Javier Jiménez Jiménez	0.03%
Joaquín Ruiz Salazar	0.03%
Juan Manuel García López	0.03%
<b>Enlace Radiorama</b>	<b>6.07%</b>
Alejandro Murat Hinojosa	1.63%
Benjamín Robles Montoya	2.89%
José Antonio Estefan Garfias	0.44%
Salomón Jara Cruz	0.40%
Francisco Javier Jiménez Jiménez	0.21%



# Informe General para el cargo de Gobernador del Estado

Del 11 de marzo al 2 de abril de 2016

## VALORACIÓN DE LA INFORMACIÓN ACTORES POLÍTICOS

### RADIO



VALORACIÓN DE LA INFORMACIÓN	PORCENTAJE (TIEMPO)
Joaquín Ruiz Salazar	0.26%
Manuel Pérez Morales	0.13%
Juan Manuel García López	0.09%
<b>PE Enlace (Pto. Escondido)</b>	<b>1.44%</b>
Alejandro Murat Hinojosa	0.18%
Benjamín Robles Montoya	0.89%
José Antonio Estefan Garfias	0.24%
Salomón Jara Cruz	0.06%
Manuel Pérez Morales	0.01%
Juan Manuel García López	0.06%
<b>Despertar (Pochutla)</b>	<b>2.46%</b>
Alejandro Murat Hinojosa	0.40%
Benjamín Robles Montoya	1.82%
José Antonio Estefan Garfias	0.08%
Salomón Jara Cruz	0.15%
Manuel Pérez Morales	0.01%
<b>En Comentarios (Tlaxiaco)</b>	<b>1.37%</b>
Alejandro Murat Hinojosa	0.49%
Benjamín Robles Montoya	0.88%
<b>ORP Noticias (Tuxtepec)</b>	<b>0.62%</b>
Alejandro Murat Hinojosa	0.07%
Benjamín Robles Montoya	0.50%
Salomón Jara Cruz	0.01%
Juan Manuel García López	0.02%
Zenén Ávila Elena	0.02%
Matías Romero Solano	0.02%
<b>Noti Ángel (Pto. Ángel)</b>	<b>0.56%</b>
Alejandro Murat Hinojosa	0.15%
Benjamín Robles Montoya	0.40%
Salomón Jara Cruz	0.01%
<b>Enlace (Tlaxiaco)</b>	<b>1.18%</b>
Alejandro Murat Hinojosa	0.10%
Benjamín Robles Montoya	0.54%
José Antonio Estefan Garfias	0.27%
Salomón Jara Cruz	0.01%
Juan Manuel García López	0.16%

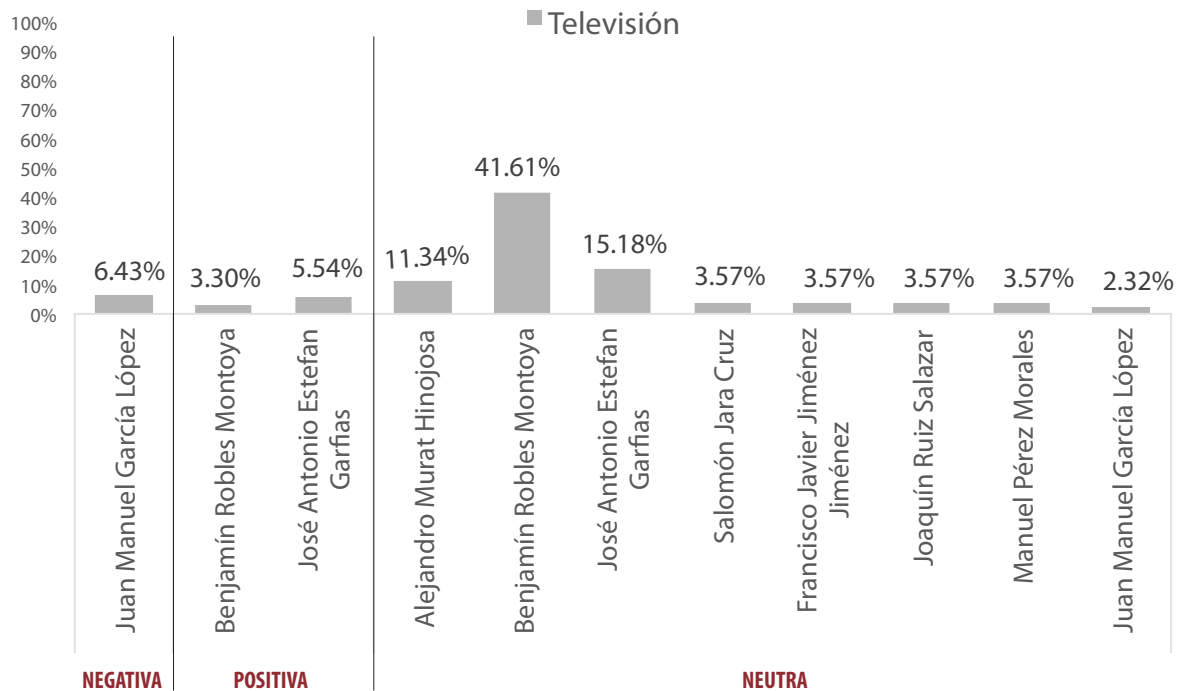
VALORACIÓN DE LA INFORMACIÓN	PORCENTAJE (TIEMPO)
Zenén Ávila Elena	0.05%
Matías Romero Solano	0.05%
<b>MVS - Alejandro Cacho</b>	<b>0.13%</b>
Benjamín Robles Montoya	0.13%
<b>INFORMATIVO KZ</b>	<b>0.35%</b>
Alejandro Murat Hinojosa	0.26%
Benjamín Robles Montoya	0.04%
José Antonio Estefan Garfias	0.05%
Panorama Informativo - Alejandro Villalvazo	0.07%
Alejandro Murat Hinojosa	0.07%
<b>Este Día (Putla)</b>	<b>1.00%</b>
Alejandro Murat Hinojosa	0.04%
Benjamín Robles Montoya	0.61%
José Antonio Estefan Garfias	0.04%
Salomón Jara Cruz	0.18%
Francisco Javier Jiménez Jiménez	0.04%
Joaquín Ruiz Salazar	0.04%
Juan Manuel García López	0.04%
<b>Resonancias radio</b>	<b>0.40%</b>
Alejandro Murat Hinojosa	0.04%
Benjamín Robles Montoya	0.04%
José Antonio Estefan Garfias	0.04%
Salomón Jara Cruz	0.04%
Francisco Javier Jiménez Jiménez	0.09%
Joaquín Ruiz Salazar	0.04%
Manuel Pérez Morales	0.04%
Juan Manuel García López	0.04%
<b>BBM NOTICIAS (Salina Cruz)</b>	<b>0.24%</b>
Alejandro Murat Hinojosa	0.16%
Benjamín Robles Montoya	0.01%
José Antonio Estefan Garfias	0.08%
José Cárdenas Informa	0.04%
Benjamín Robles Montoya	0.04%
<b>TOTAL GENERAL</b>	<b>100%</b>



## Informe General para el cargo de Gobernador del Estado

Del 11 de marzo al 2 de abril de 2016

### VALORACIÓN DE LA INFORMACIÓN ACTORES POLÍTICOS TELEVISIÓN



- El tiempo total en televisión de espacios noticiosos dedicado a actores políticos fue de 18 minutos, 40 segundos, de los cuales 15 minutos, 49 segundos corresponden a valoración de la información **Neutra**; 1 minuto, 39 segundos a **Positiva** y 1 minuto, 12 segundos a **Negativa**.
- Se registró un total de 33 menciones, de las cuales 30 corresponden a valoración de información como **Neutra**, 2 a **Positiva** y 1 a **Negativa**.
- La valoración de información con el mayor tiempo y el mayor número de menciones fue Neutra.

# Informe General para el cargo de Gobernador del Estado

Del 11 de marzo al 2 de abril de 2016

## VALORACIÓN DE LA INFORMACIÓN ACTORES POLÍTICOS TELEVISIÓN



GÉNERO PERIODÍSTICO	PORCENTAJE (TIEMPO)	TIEMPO	MENCIONES
Negativa	6.43%	00:01:12	1
Juan Manuel García López	6.43%	00:01:12	1
<b>Positiva</b>	<b>8.84%</b>	<b>00:01:39</b>	<b>2</b>
Benjamín Robles Montoya	3.30%	00:00:37	1
José Antonio Estefan Garfías	5.54%	00:01:02	1
<b>Neutra</b>	<b>84.73%</b>	<b>00:15:49</b>	<b>30</b>
Alejandro Murat Hinojosa	11.34%	00:02:07	5
Benjamín Robles Montoya	41.61%	00:07:46	6
José Antonio Estefan Garfías	15.18%	00:02:50	5
Salomón Jara Cruz	3.57%	00:00:40	3
Francisco Javier Jiménez Jiménez	3.57%	00:00:40	3
Joaquín Ruiz Salazar	3.57%	00:00:40	3
Manuel Pérez Morales	3.57%	00:00:40	3
Juan Manuel García López	2.32%	00:00:26	2
<b>TOTAL GENERAL</b>	<b>100%</b>	<b>00:18:40</b>	<b>33</b>

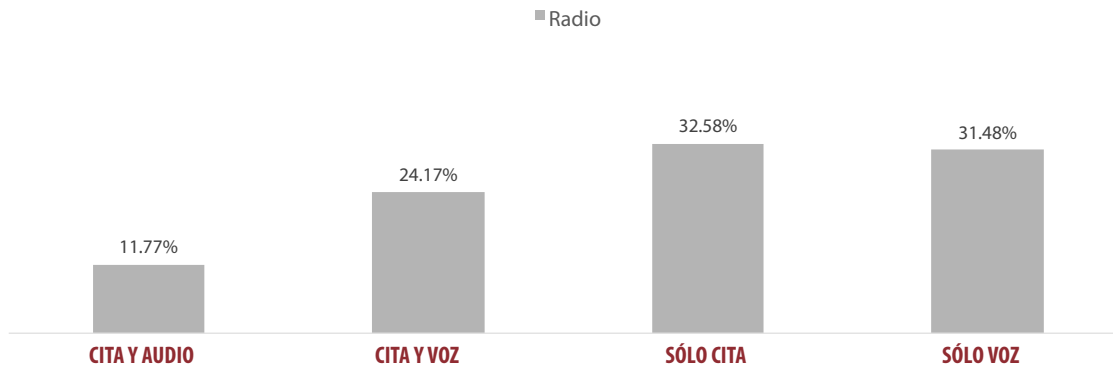
GÉNERO PERIODÍSTICO	PORCENTAJE (TIEMPO)
<b>Negativa</b>	<b>6.43%</b>
<b>NOTICIAS CORTV</b>	<b>6.43%</b>
Juan Manuel García López	6.43%
<b>Positiva</b>	<b>8.84%</b>
<b>HECHOS MERIDIANO</b>	<b>3.30%</b>
Benjamín Robles Montoya	3.30%
<b>NOTICIAS CORTV</b>	<b>5.54%</b>
José Antonio Estefan Garfías	5.54%
<b>Neutra</b>	<b>84.73%</b>
<b>NOTICIAS CORTV</b>	<b>43.30%</b>
Alejandro Murat Hinojosa	10.09%
Benjamín Robles Montoya	7.68%
José Antonio Estefan Garfías	13.93%
Salomón Jara Cruz	2.32%
Francisco Javier Jiménez Jiménez	2.32%

GÉNERO PERIODÍSTICO	PORCENTAJE (TIEMPO)
Joaquín Ruiz Salazar	2.32%
Manuel Pérez Morales	2.32%
Juan Manuel García López	2.32%
<b>INFO 7</b>	<b>32.68%</b>
Benjamín Robles Montoya	32.68%
<b>NOTICIERO TELEVISIÓN OAXACA</b>	<b>8.75%</b>
Alejandro Murat Hinojosa	1.25%
Benjamín Robles Montoya	1.25%
José Antonio Estefan Garfías	1.25%
Salomón Jara Cruz	1.25%
Francisco Javier Jiménez Jiménez	1.25%
Joaquín Ruiz Salazar	1.25%
Manuel Pérez Morales	1.25%
<b>TOTAL GENERAL</b>	<b>100%</b>

## Informe General para el cargo de Gobernador del Estado

Del 11 de marzo al 2 de abril de 2016

### RECURSOS TÉCNICOS POR PARTIDOS POLÍTICOS Y COALICIONES RADIO



- El tiempo total en radio en espacios noticiosos dedicado a partidos políticos y coaliciones fue de 6 horas, 40 minutos 24 segundos, de los cuales 2 horas, 10 minutos, 27 segundos corresponden al recurso técnico **Sólo cita**; 2 horas, 6 minutos, 3 segundos a **Sólo voz**; 1 hora, 36 minutos, 46 segundos a **Cita y voz**; y 47 minutos, 8 segundos a **Cita y audio**.
- Se registraron un total de 400 menciones, de las cuales **236** corresponden al recurso técnico utilizado **Sólo cita**; 67 a **Solo Voz**; 61 a **Cita y Voz**; y 36 **Cita y Audio**.
- Sólo cita fue el recurso técnico utilizado con mayor tiempo en espacios noticiosos de radio fue, y fue el recurso con el mayor número de menciones.
- La información detallada de esta variable podrá consultarse en la tabla, misma que incluye recursos, partidos políticos, coaliciones, porcentajes, tiempos y menciones.

## Informe General para el cargo de Gobernador del Estado

Del 11 de marzo al 2 de abril de 2016

### RECURSOS TÉCNICOS POR PARTIDOS POLÍTICOS Y COALICIONES

#### RADIO



RECURSO TÉCNICO UTILIZADO PARA PRESENTAR LA INFORMACIÓN	PORCENTAJE (TIEMPO)	TIEMPO	MENCIONES
<b>Cita y audio</b>	<b>11.77%</b>	<b>00:47:08</b>	<b>36</b>
COALICIÓN "CREO" PAN-PRD	0.74%	00:02:57	5
COALICIÓN "CREO" PAN-PRD-PT	0.17%	00:00:40	1
COALICIÓN PRI-PVEM-PANAL	1.14%	00:04:33	3
ENCUENTRO SOCIAL	0.32%	00:01:16	1
INDEPENDIENTES	1.02%	00:04:06	3
MORENA	4.42%	00:17:41	6
PAN	0.23%	00:00:56	1
PRD	1.34%	00:05:23	6
PRI	0.57%	00:02:17	3
PT	1.59%	00:06:21	6
PVEM	0.24%	00:00:58	1
<b>Cita y voz</b>	<b>24.17%</b>	<b>01:36:46</b>	<b>61</b>
COALICIÓN "CREO" PAN-PRD-PT	0.25%	00:01:00	1
COALICIÓN PRI-PVEM-PANAL	0.25%	00:01:00	1
INDEPENDIENTES	0.82%	00:03:17	2
MORENA	11.26%	00:45:06	17
MOV. CIUDADANO	0.50%	00:02:01	2
PAN	0.49%	00:01:57	3
PANAL	0.87%	00:03:30	2
PRD	3.22%	00:12:54	13
PRI	1.11%	00:04:26	6
PRS	0.40%	00:01:37	2
PSD	1.40%	00:05:36	1
PT	0.88%	00:03:31	5
PUP	0.70%	00:02:47	1
PVEM	2.01%	00:08:04	5
<b>Sólo cita</b>	<b>32.58%</b>	<b>02:10:27</b>	<b>236</b>
COALICIÓN "CREO" PAN-PRD	1.53%	00:06:08	16
COALICIÓN "CREO" PAN-PRD-PT	0.29%	00:01:10	4
COALICIÓN PRI-PVEM	0.16%	00:00:39	1
COALICIÓN PRI-PVEM-PANAL	1.02%	00:04:04	10
ENCUENTRO SOCIAL	0.84%	00:03:22	11
INDEPENDIENTES	4.05%	00:16:12	14
MORENA	9.19%	00:36:49	39
MOV. CIUDADANO	0.46%	00:01:51	5
PAN	3.66%	00:14:39	20

## Informe General para el cargo de Gobernador del Estado

Del 11 de marzo al 2 de abril de 2016

### RECURSOS TÉCNICOS POR PARTIDOS POLÍTICOS Y COALICIONES

#### RADIO



PANAL	0.50%	00:02:00	6
PRD	3.50%	00:14:00	33
PRI	2.36%	00:09:28	30
PRS	1.03%	00:04:08	9
PSD	0.35%	00:01:23	7
PSD-PANAL	0.06%	00:00:15	1
PT	2.09%	00:08:23	20
PUP	0.60%	00:02:23	6
PVEM	0.89%	00:03:33	4
<b>Sólo voz</b>	<b>31.48%</b>	<b>02:06:03</b>	<b>67</b>
COALICIÓN "CREO" PAN-PRD	0.50%	00:02:00	4
COALICIÓN "CREO" PAN-PRD-PT	0.12%	00:00:30	1
COALICIÓN PRI-PVEM	0.77%	00:03:05	1
COALICIÓN PRI-PVEM-PANAL	0.65%	00:02:35	2
MORENA	3.22%	00:12:54	16
MOV. CIUDADANO	0.13%	00:00:32	1
PAN	1.92%	00:07:41	3
PANAL	0.81%	00:03:14	3
PRD	20.93%	01:23:49	21
PRI	0.73%	00:02:55	4
PRS	0.30%	00:01:12	1
PSD	0.30%	00:01:12	3
PT	0.91%	00:03:39	6
PVEM	0.19%	00:00:45	1
<b>Total general</b>	<b>100%</b>	<b>06:40:24</b>	<b>400</b>

# Informe General para el cargo de Gobernador del Estado

Del 11 de marzo al 2 de abril de 2016

## RECURSOS TÉCNICOS POR PARTIDOS POLÍTICOS Y COALICIONES RADIO



RECURSO TÉCNICO UTILIZADO	PORCENTAJE (TIEMPO)
<b>Cita y audio</b>	<b>11.77%</b>
<b>Matutino Radiorama</b>	<b>1.00%</b>
MORENA	0.66%
PRI	0.34%
<b>Noticiero 97.7</b>	<b>1.54%</b>
COALICIÓN PRI-PVEM-PANAL	0.25%
MORENA	1.29%
<b>Oro Noticias</b>	<b>1.32%</b>
COALICIÓN PRI-PVEM-PANAL	0.47%
INDEPENDIENTES	0.24%
PRD	0.30%
PT	0.30%
<b>Primer Contacto (Huaquapan)</b>	<b>0.57%</b>
COALICIÓN "CREO" PAN-PRD	0.16%
INDEPENDIENTES	0.13%
PRI	0.04%
PVEM	0.24%
<b>Oro (Huatulco)</b>	<b>0.08%</b>
PRD	0.08%
<b>Puerto Ángel Informativo 360 (Pto. Ángel).</b>	<b>0.86%</b>
COALICIÓN "CREO" PAN-PRD	0.08%
MORENA	0.43%
PRD	0.27%
PT	0.08%
<b>La Voz de la Noticia (Pochutla)</b>	<b>2.34%</b>
COALICIÓN "CREO" PAN-PRD-PT	0.17%
ENCUENTRO SOCIAL	0.32%
MORENA	1.60%
PRD	0.12%
PT	0.12%
<b>Radio Red</b>	<b>0.24%</b>
MORENA	0.24%
<b>PE Enlace (Pto. Escondido)</b>	<b>0.61%</b>
PAN	0.23%
PRD	0.38%
<b>Despertar (Pochutla)</b>	<b>0.75%</b>
COALICIÓN "CREO" PAN-PRD	0.19%

RECURSO TÉCNICO UTILIZADO	PORCENTAJE (TIEMPO)
PRD	0.19%
PRI	0.19%
PT	0.19%
<b>Noti Ángel (Pto. Ángel)</b>	<b>0.65%</b>
INDEPENDIENTES	0.65%
<b>Enlace (Tlaxiaco)</b>	<b>1.22%</b>
COALICIÓN "CREO" PAN-PRD	0.30%
COALICIÓN PRI-PVEM-PANAL	0.42%
PT	0.50%
<b>MVS - Alejandro Cacho</b>	<b>0.19%</b>
MORENA	0.19%
<b>Este Día (Putla)</b>	<b>0.39%</b>
PT	0.39%
<b>Cita y voz</b>	<b>24.17%</b>
<b>Adiario Radio</b>	<b>1.40%</b>
MORENA	1.40%
Encuentro	0.72%
PAN	0.05%
PVEM	0.67%
<b>Matutino Radiorama</b>	<b>3.80%</b>
MORENA	2.22%
PRD	0.77%
PRI	0.54%
PT	0.27%
<b>Metrópolis</b>	<b>0.23%</b>
MORENA	0.23%
<b>Noticiero 97.7</b>	<b>5.94%</b>
INDEPENDIENTES	0.79%
MORENA	3.45%
PANAL	0.75%
PRD	0.94%
<b>Oro Noticias</b>	<b>4.40%</b>
MORENA	1.79%
MOV. CIUDADANO	0.50%
PAN	0.13%
PANAL	0.13%
PRD	0.45%
PRI	0.13%

# Informe General para el cargo de Gobernador del Estado

Del 11 de marzo al 2 de abril de 2016

## RECURSOS TÉCNICOS POR PARTIDOS POLÍTICOS Y COALICIONES RADIO



RECURSO TÉCNICO UTILIZADO	PORCENTAJE (TIEMPO)
PT	0.13%
PVEM	1.14%
<b>Política 360</b>	<b>1.40%</b>
PSD	1.40%
<b>Primer Contacto (Huajuapán)</b>	<b>0.38%</b>
INDEPENDIENTES	0.03%
PRD	0.10%
PRI	0.08%
PT	0.17%
<b>Oro (Huatulco)</b>	<b>0.30%</b>
MORENA	0.30%
<b>Puerto Ángel Informativo 360 (Pto. Ángel).</b>	<b>0.63%</b>
PRD	0.27%
PRS	0.22%
PT	0.14%
<b>Fórmula Oaxaca</b>	<b>0.80%</b>
MORENA	0.61%
PRS	0.19%
<b>Enlace Radiorama</b>	<b>0.92%</b>
PAN	0.30%
PRD	0.61%
<b>Contraportada</b>	<b>0.26%</b>
MORENA	0.26%
<b>Enlace (Tlaxiaco)</b>	<b>2.88%</b>
COALICIÓN "CREO" PAN-PRD-PT	0.25%
COALICIÓN PRI-PVEM-PANAL	0.25%
MORENA	1.00%
PRD	0.07%
PRI	0.24%
PT	0.17%
PUP	0.70%
PVEM	0.21%
José Cárdenas Informa	0.12%
PRI	0.12%
<b>Sólo cita</b>	<b>32.58%</b>
<b>Adiario Radio</b>	<b>0.51%</b>
PAN	0.17%
PANAL	0.17%

RECURSO TÉCNICO UTILIZADO	PORCENTAJE (TIEMPO)
PSD	0.17%
<b>Encuentro</b>	<b>5.51%</b>
ENCUENTRO SOCIAL	0.22%
INDEPENDIENTES	0.52%
MORENA	2.09%
MOV. CIUDADANO	0.33%
PANAL	0.15%
PRD	1.10%
PRI	0.40%
PSD	0.07%
PSD-PANAL	0.06%
PT	0.51%
PVEM	0.06%
<b>La Noticia y el Comentario</b>	<b>0.27%</b>
PAN	0.27%
<b>Matutino Radiorama</b>	<b>4.39%</b>
COALICIÓN "CREO" PAN-PRD	0.02%
COALICIÓN PRI-PVEM-PANAL	0.02%
INDEPENDIENTES	0.02%
MORENA	1.74%
PAN	0.96%
PRD	1.02%
PRI	0.55%
PRS	0.02%
PSD	0.02%
PT	0.02%
PUP	0.02%
<b>Metrópoli</b>	<b>0.64%</b>
MORENA	0.49%
PRI	0.15%
<b>Noticiario 97.7</b>	<b>1.31%</b>
COALICIÓN PRI-PVEM-PANAL	0.05%
INDEPENDIENTES	1.17%
PANAL	0.10%
<b>Oro Noticias</b>	<b>1.94%</b>
COALICIÓN PRI-PVEM-PANAL	0.29%
INDEPENDIENTES	0.40%
PAN	0.08%

# Informe General para el cargo de Gobernador del Estado

Del 11 de marzo al 2 de abril de 2016

## RECURSOS TÉCNICOS POR PARTIDOS POLÍTICOS Y COALICIONES RADIO



RECURSO TÉCNICO UTILIZADO	PORCENTAJE (TIEMPO)
PRD	0.11%
PRI	0.27%
PRS	0.40%
PUP	0.40%
<b>Política 360</b>	<b>1.95%</b>
INDEPENDIENTES	1.63%
MORENA	0.32%
<b>Encuentro Local (Lagunas)</b>	<b>0.68%</b>
COALICIÓN "CREO" PAN-PRD	0.29%
MORENA	0.12%
PAN	0.06%
PRD	0.02%
PRI	0.15%
PT	0.04%
<b>Primer Contacto (Huajuapán)</b>	<b>2.78%</b>
COALICIÓN "CREO" PAN-PRD	0.10%
COALICIÓN "CREO" PAN-PRD-PT	0.03%
COALICIÓN PRI-PVEM-PANAL	0.05%
ENCUENTRO SOCIAL	0.10%
MORENA	0.08%
PAN	1.95%
PRD	0.17%
PRI	0.18%
PSD	0.03%
PT	0.04%
PUP	0.05%
<b>Enlace (Huatulco)</b>	<b>0.60%</b>
COALICIÓN "CREO" PAN-PRD	0.01%
COALICIÓN PRI-PVEM-PANAL	0.02%
ENCUENTRO SOCIAL	0.17%
INDEPENDIENTES	0.01%
MORENA	0.24%
PANAL	0.04%
PRI	0.04%
PRS	0.01%
PSD	0.01%
PT	0.01%

RECURSO TÉCNICO UTILIZADO	PORCENTAJE (TIEMPO)
PUP	0.01%
<b>Oro (Huatulco)</b>	<b>1.91%</b>
COALICIÓN PRI-PVEM-PANAL	0.04%
ENCUENTRO SOCIAL	0.06%
INDEPENDIENTES	0.04%
MORENA	0.55%
PAN	0.04%
PRD	0.13%
PRI	0.13%
PRS	0.05%
PSD	0.02%
PT	0.06%
PUP	0.04%
PVEM	0.75%
<b>MD Noticias (Pto. Escondido)</b>	<b>3.22%</b>
COALICIÓN "CREO" PAN-PRD	0.36%
COALICIÓN "CREO" PAN-PRD-PT	0.25%
COALICIÓN PRI-PVEM	0.16%
COALICIÓN PRI-PVEM-PANAL	0.39%
ENCUENTRO SOCIAL	0.14%
MORENA	0.11%
PAN	0.04%
PRD	0.13%
PRI	0.26%
PRS	0.47%
PT	0.90%
<b>Puerto Ángel Informativo 360 (Pto. Ángel).</b>	<b>0.15%</b>
MOV. CIUDADANO	0.06%
PRI	0.02%
PRS	0.06%
<b>La Voz de la Noticia (Pochutla)</b>	<b>0.48%</b>
MORENA	0.48%
<b>Radio Red</b>	<b>0.31%</b>
MORENA	0.31%
<b>Fórmula Oaxaca</b>	<b>0.08%</b>
ENCUENTRO SOCIAL	0.08%
<b>Libre Expresión (Huajuapán)</b>	<b>0.25%</b>





# Informe General para el cargo de Gobernador del Estado

Del 11 de marzo al 2 de abril de 2016

## RECURSOS TÉCNICOS POR PARTIDOS POLÍTICOS Y COALICIONES RADIO



RECURSO TÉCNICO UTILIZADO	PORCENTAJE (TIEMPO)
MORENA	0.24%
PT	0.01%
<b>PE Enlace (Pto. Escondido)</b>	<b>0.85%</b>
COALICIÓN "CREO" PAN-PRD	0.03%
COALICIÓN PRI-PVEM-PANAL	0.02%
MORENA	0.58%
MOV. CIUDADANO	0.04%
PRD	0.07%
PRI	0.06%
PRS	0.02%
PSD	0.02%
<b>Despertar (Pochutla)</b>	<b>0.49%</b>
ENCUENTRO SOCIAL	0.07%
PAN	0.02%
PANAL	0.04%
PRD	0.07%
PT	0.29%
<b>ORP Noticias (Tuxtepec)</b>	<b>0.25%</b>
MORENA	0.03%
PAN	0.02%
PRD	0.07%
PT	0.12%
<b>Noti Ángel (Pto. Ángel)</b>	<b>0.05%</b>
MORENA	0.05%
<b>Enlace (Tlaxiaco)</b>	<b>2.29%</b>
COALICIÓN "CREO" PAN-PRD-PT	0.01%
COALICIÓN PRI-PVEM-PANAL	0.13%
INDEPENDIENTES	0.12%
MORENA	1.06%
PAN	0.03%
PRD	0.58%
PRI	0.10%
PT	0.09%
PUP	0.08%
PVEM	0.07%
<b>MVS - Alejandro Cacho</b>	<b>0.40%</b>
COALICIÓN "CREO" PAN-PRD	0.40%

RECURSO TÉCNICO UTILIZADO	PORCENTAJE (TIEMPO)
<b>INFORMATIVO KZ</b>	<b>0.32%</b>
COALICIÓN "CREO" PAN-PRD	0.32%
<b>Este Día (Putla)</b>	<b>0.46%</b>
INDEPENDIENTES	0.13%
MORENA	0.31%
MOV. CIUDADANO	0.02%
<b>Resonancias radio</b>	<b>0.39%</b>
MORENA	0.39%
<b>BBM NOTICIAS (Salina Cruz)</b>	<b>0.10%</b>
INDEPENDIENTES	0.01%
PAN	0.01%
PRD	0.01%
PRI	0.06%
<b>Sólo voz</b>	<b>31.48%</b>
<b>Adiario Radio</b>	<b>5.60%</b>
MORENA	0.54%
PRD	4.75%
PRI	0.32%
<b>Encuentro</b>	<b>1.50%</b>
COALICIÓN "CREO" PAN-PRD	0.21%
MORENA	0.23%
PRD	1.06%
<b>La Noticia y el Comentario</b>	<b>9.32%</b>
COALICIÓN "CREO" PAN-PRD	0.14%
PAN	0.62%
PRD	8.56%
<b>Matutino Radiorama</b>	<b>1.88%</b>
MORENA	0.07%
PAN	0.83%
PRD	0.98%
<b>Metrópolis</b>	<b>2.53%</b>
COALICIÓN PRI-PVEM-PANAL	0.65%
MORENA	0.47%
PANAL	0.43%
PRD	0.54%
PRI	0.05%
PT	0.40%

## Informe General para el cargo de Gobernador del Estado

Del 11 de marzo al 2 de abril de 2016

### RECURSOS TÉCNICOS POR PARTIDOS POLÍTICOS Y COALICIONES RADIO



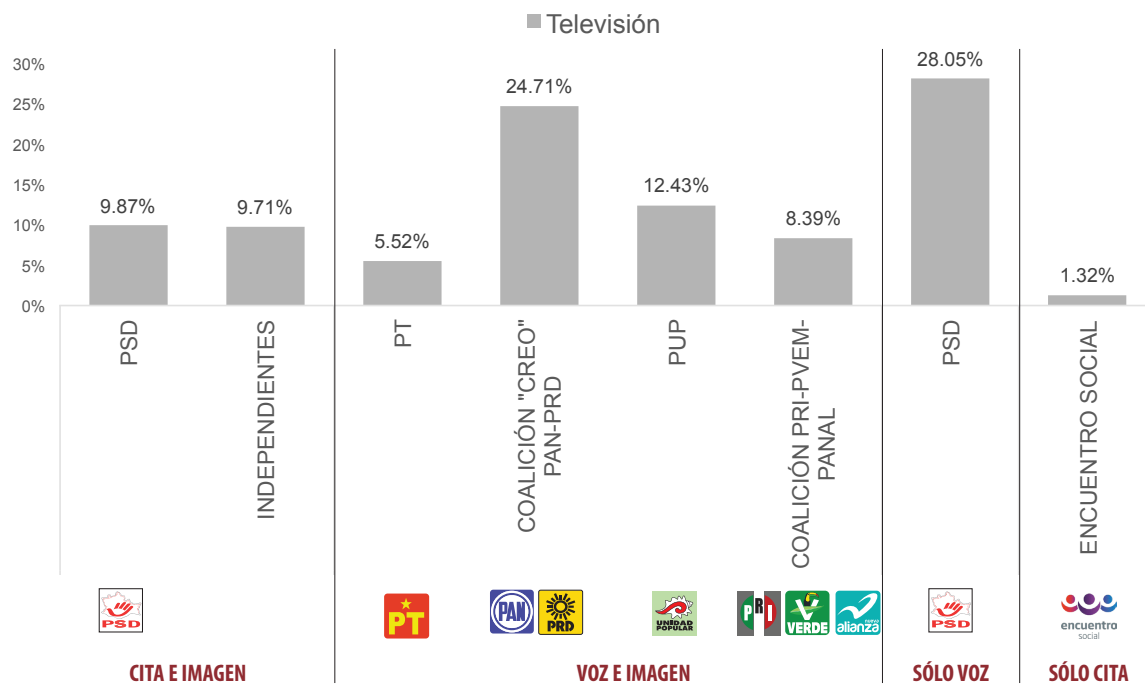
RECURSO TÉCNICO UTILIZADO	PORCENTAJE (TIEMPO)
<b>Noticiario 97.7</b>	<b>1.10%</b>
MORENA	0.27%
PRD	0.83%
<b>Oro Noticias</b>	<b>1.92%</b>
MORENA	0.55%
PRD	1.38%
<b>Enlace (Huatulco)</b>	<b>0.80%</b>
COALICIÓN "CREO" PAN-PRD-PT	0.12%
MORENA	0.12%
PRI	0.12%
PRS	0.30%
PT	0.12%
<b>Oro (Huatulco)</b>	<b>0.47%</b>
COALICIÓN "CREO" PAN-PRD	0.02%
PRI	0.24%
PT	0.03%
PVEM	0.19%
<b>Radio Red</b>	<b>0.08%</b>
MORENA	0.08%
<b>Fórmula Oaxaca</b>	<b>3.39%</b>
COALICIÓN "CREO" PAN-PRD	0.13%
COALICIÓN PRI-PVEM	0.77%

RECURSO TÉCNICO UTILIZADO	PORCENTAJE (TIEMPO)
MORENA	0.24%
PAN	0.46%
PRD	1.60%
PSD	0.06%
PT	0.13%
<b>Libre Expresión (Huajuapán)</b>	<b>0.24%</b>
MOV. CIUDADANO	0.13%
PSD	0.10%
Enlace Radiorama	1.24%
PRD	1.24%
<b>Despertar (Pochutla)</b>	<b>0.22%</b>
PANAL	0.15%
PT	0.07%
<b>Noti Ángel (Pto. Ángel)</b>	<b>0.39%</b>
PANAL	0.23%
PT	0.16%
<b>Conexión Nacional (Putla)</b>	<b>0.66%</b>
MORENA	0.66%
<b>Este Día (Putla)</b>	<b>0.13%</b>
PSD	0.13%
<b>TOTAL GENERAL</b>	<b>100%</b>

# Informe General para el cargo de Gobernador del Estado

Del 11 de marzo al 2 de abril de 2016

## RECURSOS TÉCNICOS POR PARTIDOS POLÍTICOS Y COALICIONES TELEVISIÓN



- El tiempo total en televisión en espacios noticiosos dedicado a partidos políticos y coaliciones fue de 21 minutos, 27 segundos los cuales 10 minutos, 57 segundos corresponden al recurso técnico Voz e imagen; 6 minutos, 1 segundo a Sólo voz; 4 minutos, 12 segundos a Cita e imagen; y 17 segundos a Sólo cita.
- Se registraron un total de 13 menciones las cuales 9 corresponden al recurso técnico Voz e imagen; 2 a Cita e imagen; 1 a Sólo voz; y 1 a Sólo cita.
- La información detallada de esta variable podrá consultarse en la tabla, misma que incluye recursos, partidos políticos, coaliciones, porcentajes, tiempos y menciones.

## Informe General para el cargo de Gobernador del Estado

Del 11 de marzo al 2 de abril de 2016

### RECURSOS TÉCNICOS POR PARTIDOS POLÍTICOS Y COALICIONES TELEVISIÓN



GÉNERO PERIODÍSTICO	PORCENTAJE (TIEMPO)	TIEMPO	MENCIONES
<b>Cita e imagen</b>	<b>19.58%</b>	<b>00:04:12</b>	<b>2</b>
PSD	9.87%	00:02:07	1
INDEPENDIENTES	9.71%	00:02:05	1
<b>Voz e imagen</b>	<b>51.05%</b>	<b>00:10:57</b>	<b>9</b>
PT	5.52%	00:01:11	2
COALICIÓN "CREO" PAN-PRD	24.71%	00:05:18	4
PUP	12.43%	00:02:40	2
COALICIÓN PRI-PVEM-PANAL	8.39%	00:01:48	1
<b>Sólo voz</b>	<b>28.05%</b>	<b>00:06:01</b>	<b>1</b>
PSD	28.05%	00:06:01	1
<b>Sólo cita</b>	<b>1.32%</b>	<b>00:00:17</b>	<b>1</b>
ENCUENTRO SOCIAL	1.32%	00:00:17	1
<b>TOTAL GENERAL</b>	<b>100%</b>	<b>00:21:27</b>	<b>13</b>

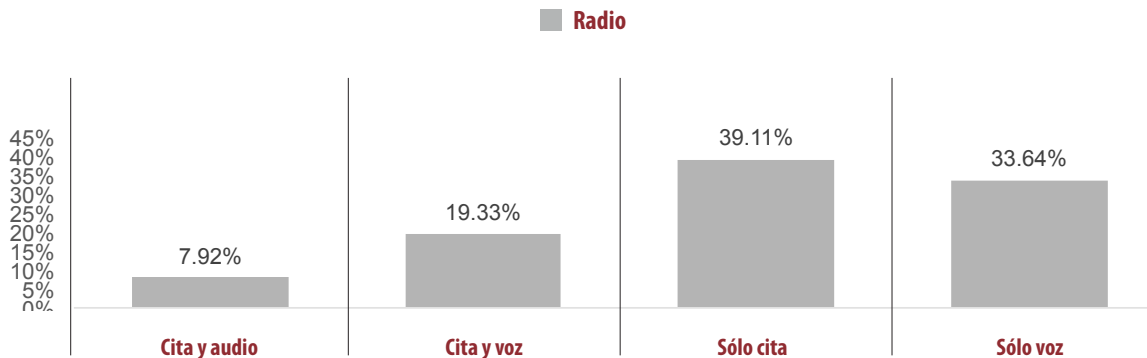
GÉNERO PERIODÍSTICO	PORCENTAJE (TIEMPO)
<b>Cita e imagen</b>	<b>19.58%</b>
<b>NOTICIAS CORTV</b>	<b>19.58%</b>
PSD	9.87%
INDEPENDIENTES	9.71%
<b>Voz e imagen</b>	<b>51.05%</b>
<b>NOTICIAS CORTV</b>	<b>51.05%</b>
PT	5.52%
COALICIÓN "CREO" PAN-PRD	24.71%
PUP	12.43%
COALICIÓN PRI-PVEM-PANAL	8.39%
<b>Sólo voz</b>	<b>28.05%</b>
<b>NOTICIAS CORTV</b>	<b>28.05%</b>
PSD	28.05%
<b>Sólo cita</b>	<b>1.32%</b>
<b>NOTICIAS CORTV</b>	<b>1.32%</b>
ENCUENTRO SOCIAL	1.32%
<b>Total general</b>	<b>100%</b>

## Informe General para el cargo de Gobernador del Estado

Del 11 de marzo al 2 de abril de 2016

### RECURSOS TÉCNICOS POR ACTORES POLÍTICOS

#### RADIO



- El tiempo total en espacios noticiosos de radio dedicado a actores políticos fue de 20 horas, 59 minutos, 36 segundos, de los cuales **8 horas, 12 minutos, 36 segundos** corresponden al recurso técnico **Sólo cita**; 7 horas, 3 minutos, 42 segundos a **Sólo voz**; 4 horas, 3 minutos, 30 segundos a **Cita y Voz**; y 1 hora, 39 minutos, 48 segundos a **Cita y Audio**.
- Se registró un total de **870** menciones, de las cuales **504** corresponden al recurso técnico utilizado **Solo Cita**; 173 al recurso **Solo Voz**; 107 al recurso de **Cita y Voz**; y 86 al recurso de **Cita y Audio**.
- Solo cita** fue el recurso técnico utilizado con mayor tiempo en espacios noticiosos de radio y con el mayor número de menciones.
- La información detallada de esta variable podrá consultarse en la tabla, misma que incluye recursos, actores políticos, espacios noticiosos, porcentajes, tiempos y menciones.

# Informe General para el cargo de Gobernador del Estado

Del 11 de marzo al 2 de abril de 2016

## RECURSOS TÉCNICOS POR ACTORES POLÍTICOS

### RADIO



RECURSO TÉCNICO UTILIZADO PARA PRESENTAR LA INFORMACIÓN	PORCENTAJE (TIEMPO)	TIEMPO	MENCIONES
<b>Cita y audio</b>	<b>7.92%</b>	<b>01:39:48</b>	<b>86</b>
Alejandro Murat Hinojosa	2.82%	00:35:30	28
Benjamín Robles Montoya	2.02%	00:25:29	24
José Antonio Estefan Garfías	2.63%	00:33:10	24
Salomón Jara Cruz	0.15%	00:01:50	4
Joaquín Ruiz Salazar	0.02%	00:00:18	1
Manuel Pérez Morales	0.02%	00:00:14	1
Juan Manuel García López	0.18%	00:02:19	3
Zenén Ávila Elena	0.08%	00:00:58	1
<b>Cita y voz</b>	<b>19.33%</b>	<b>04:03:30</b>	<b>107</b>
Alejandro Murat Hinojosa	8.28%	01:44:18	33
Benjamín Robles Montoya	4.87%	01:01:20	28
José Antonio Estefan Garfías	3.09%	00:38:52	18
Salomón Jara Cruz	1.85%	00:23:17	12
Francisco Javier Jiménez Jiménez	0.13%	00:01:42	1
Joaquín Ruiz Salazar	0.19%	00:02:27	2
Manuel Pérez Morales	0.29%	00:03:42	4
Juan Manuel García López	0.44%	00:05:30	7
Zenén Ávila Elena	0.09%	00:01:11	1
Matías Romero Solano	0.09%	00:01:11	1
<b>Sólo cita</b>	<b>39.11%</b>	<b>08:12:36</b>	<b>504</b>
Alejandro Murat Hinojosa	10.40%	02:10:59	122
Benjamín Robles Montoya	13.27%	02:47:11	158
José Antonio Estefan Garfías	7.54%	01:34:57	116
Salomón Jara Cruz	3.79%	00:47:42	42
Francisco Javier Jiménez Jiménez	0.54%	00:06:49	12
Joaquín Ruiz Salazar	1.27%	00:15:58	15
Manuel Pérez Morales	0.96%	00:12:04	15
Juan Manuel García López	0.95%	00:11:56	17
Zenén Ávila Elena	0.26%	00:03:15	4
Matías Romero Solano	0.14%	00:01:45	3
<b>Sólo voz</b>	<b>33.64%</b>	<b>07:03:42</b>	<b>173</b>
Alejandro Murat Hinojosa	5.92%	01:14:33	41
Benjamín Robles Montoya	15.28%	03:12:28	50
José Antonio Estefan Garfías	9.82%	02:03:43	45
Salomón Jara Cruz	1.14%	00:14:24	17
Francisco Javier Jiménez Jiménez	0.80%	00:10:04	6
Joaquín Ruiz Salazar	0.28%	00:03:29	6
Manuel Pérez Morales	0.27%	00:03:21	3
Juan Manuel García López	0.13%	00:01:40	5
<b>TOTAL GENERAL</b>	<b>100%</b>	<b>20:59:36</b>	<b>870</b>

# Informe General para el cargo de Gobernador del Estado

Del 11 de marzo al 2 de abril de 2016

## RECURSOS TÉCNICOS POR ACTORES POLÍTICOS

### RADIO



RECURSO TÉCNICO UTILIZADO PARA PRESENTAR LA INFORMACIÓN	PORCENTAJE (TIEMPO)
<b>Cita y audio</b>	<b>7.92%</b>
<b>Matutino Radiorama</b>	<b>0.40%</b>
Alejandro Murat Hinojosa	0.31%
José Antonio Estefan Garfias	0.09%
<b>Noticiario 97.7</b>	0.51%
Benjamín Robles Montoya	0.28%
José Antonio Estefan Garfias	0.23%
<b>Oro Noticias</b>	0.94%
Alejandro Murat Hinojosa	0.07%
Benjamín Robles Montoya	0.08%
José Antonio Estefan Garfias	0.64%
Juan Manuel García López	0.08%
Zenén Ávila Elena	0.08%
<b>Primer Contacto (Huaquapan)</b>	0.55%
Alejandro Murat Hinojosa	0.21%
Benjamín Robles Montoya	0.31%
José Antonio Estefan Garfias	0.04%
<b>Enlace (Huatulco)</b>	0.13%
Alejandro Murat Hinojosa	0.08%
Benjamín Robles Montoya	0.01%
Joaquín Ruiz Salazar	0.02%
Manuel Pérez Morales	0.02%
<b>Oro (Huatulco)</b>	0.65%
Benjamín Robles Montoya	0.55%
José Antonio Estefan Garfias	0.11%
<b>MD Noticias (Pto. Escondido)</b>	1.96%
Alejandro Murat Hinojosa	1.29%
Benjamín Robles Montoya	0.06%
José Antonio Estefan Garfias	0.61%
<b>Puerto Ángel Informativo 360 (Pto. Ángel).</b>	0.13%
Alejandro Murat Hinojosa	0.03%
Benjamín Robles Montoya	0.02%

RECURSO TÉCNICO UTILIZADO PARA PRESENTAR LA INFORMACIÓN	PORCENTAJE (TIEMPO)
José Antonio Estefan Garfias	0.03%
Juan Manuel García López	0.05%
<b>La Voz de la Noticia (Pochutla)</b>	0.54%
Alejandro Murat Hinojosa	0.19%
Benjamín Robles Montoya	0.22%
José Antonio Estefan Garfias	0.08%
Salomón Jara Cruz	0.05%
<b>Radio Red</b>	0.08%
Salomón Jara Cruz	0.08%
<b>Enlace Radiorama</b>	0.28%
Benjamín Robles Montoya	0.28%
<b>PE Enlace (Pto. Escondido)</b>	0.67%
Alejandro Murat Hinojosa	0.13%
Benjamín Robles Montoya	0.15%
José Antonio Estefan Garfias	0.30%
Salomón Jara Cruz	0.02%
Juan Manuel García López	0.06%
<b>Despertar (Pochutla)</b>	0.18%
Alejandro Murat Hinojosa	0.06%
Benjamín Robles Montoya	0.06%
José Antonio Estefan Garfias	0.06%
<b>ORP Noticias (Tuxtepec)</b>	0.24%
Alejandro Murat Hinojosa	0.07%
José Antonio Estefan Garfias	0.18%
<b>Noti Ángel (Pto. Ángel)</b>	0.13%
Alejandro Murat Hinojosa	0.13%
<b>Enlace (Tlaxiaco)</b>	0.48%
Alejandro Murat Hinojosa	0.21%
José Antonio Estefan Garfias	0.27%
<b>BBM NOTICIAS (Salina Cruz)</b>	0.04%
Alejandro Murat Hinojosa	0.04%
<b>Cita y voz</b>	<b>19.33%</b>
<b>Adiario Radio</b>	0.45%



# Informe General para el cargo de Gobernador del Estado

Del 11 de marzo al 2 de abril de 2016

## RECURSOS TÉCNICOS POR ACTORES POLÍTICOS

### RADIO



RECURSO TÉCNICO UTILIZADO PARA PRESENTAR LA INFORMACIÓN	PORCENTAJE (TIEMPO)
<b>En Comentarios (Tlaxiaco)</b>	<b>1.97%</b>
Alejandro Murat Hinojosa	1.97%
<b>ORP Noticias (Tuxtepec)</b>	<b>0.27%</b>
Alejandro Murat Hinojosa	0.27%
<b>Sólo cita</b>	<b>34.03%</b>
<b>Adiario Radio</b>	<b>7.71%</b>
Alejandro Murat Hinojosa	1.93%
Benjamín Robles Montoya	1.93%
José Antonio Estefan Garfias	1.93%
Salomón Jara Cruz	1.93%
<b>Encuentro</b>	<b>10.19%</b>
Alejandro Murat Hinojosa	3.78%
Benjamín Robles Montoya	1.09%
José Antonio Estefan Garfias	1.84%
Salomón Jara Cruz	1.02%
Manuel Pérez Morales	1.25%
Juan Manuel García López	1.21%
<b>La Noticia y el Comentario</b>	<b>3.87%</b>
Alejandro Murat Hinojosa	0.97%
Benjamín Robles Montoya	0.97%
José Antonio Estefan Garfias	0.97%
Salomón Jara Cruz	0.97%
<b>Matutino Radiorama</b>	<b>2.21%</b>
Benjamín Robles Montoya	1.11%
José Antonio Estefan Garfias	1.10%
<b>Metrópoli</b>	<b>1.10%</b>
Alejandro Murat Hinojosa	0.48%
Benjamín Robles Montoya	0.19%
José Antonio Estefan Garfias	0.42%
<b>Noticiario 97.7</b>	<b>0.06%</b>
Alejandro Murat Hinojosa	0.06%
<b>Encuentro Local (Lagunas)</b>	<b>0.28%</b>

RECURSO TÉCNICO UTILIZADO PARA PRESENTAR LA INFORMACIÓN	PORCENTAJE (TIEMPO)
Alejandro Murat Hinojosa	0.05%
Benjamín Robles Montoya	0.11%
José Antonio Estefan Garfias	0.12%
<b>Primer Contacto (Huaquapan)</b>	<b>0.87%</b>
Alejandro Murat Hinojosa	0.28%
Benjamín Robles Montoya	0.04%
José Antonio Estefan Garfias	0.29%
Salomón Jara Cruz	0.09%
Francisco Javier Jiménez Jiménez	0.10%
Joaquín Ruiz Salazar	0.04%
Juan Manuel García López	0.04%
<b>Enlace (Huatulco)</b>	<b>1.01%</b>
Alejandro Murat Hinojosa	0.09%
Benjamín Robles Montoya	0.58%
José Antonio Estefan Garfias	0.09%
Salomón Jara Cruz	0.26%
<b>Oro (Huatulco)</b>	<b>0.27%</b>
Benjamín Robles Montoya	0.03%
Salomón Jara Cruz	0.15%
Joaquín Ruiz Salazar	0.03%
Manuel Pérez Morales	0.05%
<b>MD Noticias (Pto. Escondido)</b>	<b>3.17%</b>
Alejandro Murat Hinojosa	0.94%
Benjamín Robles Montoya	1.29%
José Antonio Estefan Garfias	0.29%
Salomón Jara Cruz	0.16%
Joaquín Ruiz Salazar	0.48%
<b>Puerto Ángel Informativo 360 (Pto. Ángel).</b>	<b>0.16%</b>
Alejandro Murat Hinojosa	0.08%
Manuel Pérez Morales	0.08%
<b>Radio Red</b>	<b>0.20%</b>
Salomón Jara Cruz	0.20%



# Informe General para el cargo de Gobernador del Estado

Del 11 de marzo al 2 de abril de 2016

## RECURSOS TÉCNICOS POR ACTORES POLÍTICOS

### RADIO



RECURSO TÉCNICO UTILIZADO PARA PRESENTAR LA INFORMACIÓN	PORCENTAJE (TIEMPO)
José Antonio Estefan Garfias	0.45%
<b>Encuentro</b>	<b>0.63%</b>
Alejandro Murat Hinojosa	0.15%
Benjamín Robles Montoya	0.15%
José Antonio Estefan Garfias	0.20%
Salomón Jara Cruz	0.15%
<b>La Noticia y el Comentario</b>	<b>2.02%</b>
Alejandro Murat Hinojosa	1.94%
Benjamín Robles Montoya	0.08%
<b>Matutino Radiorama</b>	<b>0.85%</b>
Benjamín Robles Montoya	0.12%
José Antonio Estefan Garfias	0.17%
Salomón Jara Cruz	0.56%
<b>Metrópoli</b>	<b>0.89%</b>
Alejandro Murat Hinojosa	0.33%
Benjamín Robles Montoya	0.49%
Salomón Jara Cruz	0.07%
<b>Noticiario 97.7</b>	<b>2.43%</b>
Alejandro Murat Hinojosa	0.49%
Benjamín Robles Montoya	0.82%
José Antonio Estefan Garfias	0.95%
Salomón Jara Cruz	0.17%
<b>Oro Noticias</b>	<b>4.46%</b>
Alejandro Murat Hinojosa	1.65%
Benjamín Robles Montoya	1.26%
José Antonio Estefan Garfias	0.98%
Salomón Jara Cruz	0.16%
Juan Manuel García López	0.22%
Zenén Ávila Elena	0.09%
Matías Romero Solano	0.09%
<b>Politica 360</b>	<b>0.21%</b>
José Antonio Estefan Garfias	0.11%

RECURSO TÉCNICO UTILIZADO PARA PRESENTAR LA INFORMACIÓN	PORCENTAJE (TIEMPO)
Salomón Jara Cruz	0.10%
<b>Primer Contacto (Huaquapan)</b>	<b>0.25%</b>
Alejandro Murat Hinojosa	0.14%
Juan Manuel García López	0.11%
<b>Enlace (Huatulco)</b>	<b>0.01%</b>
Alejandro Murat Hinojosa	0.01%
<b>Oro (Huatulco)</b>	<b>1.34%</b>
Alejandro Murat Hinojosa	0.94%
Benjamín Robles Montoya	0.40%
<b>Puerto Ángel Informativo 360 (Pto. Ángel).</b>	<b>0.29%</b>
Alejandro Murat Hinojosa	0.10%
Benjamín Robles Montoya	0.07%
Manuel Pérez Morales	0.08%
Juan Manuel García López	0.05%
<b>La Voz de la Noticia (Pochutla)</b>	<b>0.31%</b>
Salomón Jara Cruz	0.31%
<b>Radio Red</b>	<b>0.02%</b>
Manuel Pérez Morales	0.02%
<b>Fórmula Oaxaca</b>	<b>1.09%</b>
Alejandro Murat Hinojosa	0.53%
Benjamín Robles Montoya	0.20%
José Antonio Estefan Garfias	0.05%
Salomón Jara Cruz	0.19%
Joaquín Ruiz Salazar	0.06%
Manuel Pérez Morales	0.06%
<b>Enlace Radiorama</b>	<b>2.28%</b>
Alejandro Murat Hinojosa	1.30%
Benjamín Robles Montoya	0.27%
José Antonio Estefan Garfias	0.17%
Salomón Jara Cruz	0.13%
Francisco Javier Jiménez Jiménez	0.13%
Joaquín Ruiz Salazar	0.13%

# Informe General para el cargo de Gobernador del Estado

Del 11 de marzo al 2 de abril de 2016

## RECURSOS TÉCNICOS POR ACTORES POLÍTICOS

### RADIO



RECURSO TÉCNICO UTILIZADO PARA PRESENTAR LA INFORMACIÓN	PORCENTAJE (TIEMPO)
Manuel Pérez Morales	0.13%
<b>Despertar (Pochutla)</b>	<b>0.48%</b>
Benjamín Robles Montoya	0.48%
<b>En Comentarios (Tlaxiaco)</b>	<b>0.49%</b>
Alejandro Murat Hinojosa	0.49%
<b>ORP Noticias (Tuxtepec)</b>	<b>0.31%</b>
Alejandro Murat Hinojosa	0.12%
Benjamín Robles Montoya	0.18%
<b>Enlace (Tlaxiaco)</b>	<b>0.48%</b>
Alejandro Murat Hinojosa	0.09%
Benjamín Robles Montoya	0.32%
Juan Manuel García López	0.06%
José Cárdenas Informa	0.04%
Benjamín Robles Montoya	0.04%
<b>Sólo cita</b>	<b>39.11%</b>
<b>Adiario Radio</b>	<b>3.06%</b>
Alejandro Murat Hinojosa	0.53%
Benjamín Robles Montoya	0.81%
José Antonio Estefan Garfias	0.53%
Salomón Jara Cruz	0.53%
Francisco Javier Jiménez Jiménez	0.05%
Joaquín Ruiz Salazar	0.55%
Manuel Pérez Morales	0.05%
<b>Encuentro</b>	<b>12.27%</b>
Alejandro Murat Hinojosa	2.86%
Benjamín Robles Montoya	4.92%
José Antonio Estefan Garfias	1.68%
Salomón Jara Cruz	1.45%
Francisco Javier Jiménez Jiménez	0.08%
Joaquín Ruiz Salazar	0.10%
Manuel Pérez Morales	0.33%
Juan Manuel García López	0.58%

RECURSO TÉCNICO UTILIZADO PARA PRESENTAR LA INFORMACIÓN	PORCENTAJE (TIEMPO)
Zenén Ávila Elena	0.19%
Matías Romero Solano	0.08%
<b>La Noticia y el Comentario</b>	<b>1.15%</b>
Alejandro Murat Hinojosa	0.24%
Benjamín Robles Montoya	0.24%
José Antonio Estefan Garfias	0.43%
Salomón Jara Cruz	0.24%
<b>Matutino Radorama</b>	<b>4.94%</b>
Alejandro Murat Hinojosa	1.87%
Benjamín Robles Montoya	0.79%
José Antonio Estefan Garfias	1.34%
Salomón Jara Cruz	0.25%
Francisco Javier Jiménez Jiménez	0.15%
Joaquín Ruiz Salazar	0.25%
Manuel Pérez Morales	0.27%
Juan Manuel García López	0.03%
<b>Metrópolis</b>	<b>0.50%</b>
Alejandro Murat Hinojosa	0.19%
Benjamín Robles Montoya	0.19%
José Antonio Estefan Garfias	0.12%
<b>Noticiario 97.7</b>	<b>0.46%</b>
Alejandro Murat Hinojosa	0.11%
Benjamín Robles Montoya	0.10%
José Antonio Estefan Garfias	0.19%
Salomón Jara Cruz	0.06%
<b>Oro Noticias</b>	<b>1.77%</b>
Alejandro Murat Hinojosa	0.40%
Benjamín Robles Montoya	0.53%
José Antonio Estefan Garfias	0.61%
Salomón Jara Cruz	0.22%
<b>Política 360</b>	<b>0.10%</b>
Alejandro Murat Hinojosa	0.10%

# Informe General para el cargo de Gobernador del Estado

Del 11 de marzo al 2 de abril de 2016

## RECURSOS TÉCNICOS POR ACTORES POLÍTICOS

### RADIO



RECURSO TÉCNICO UTILIZADO PARA PRESENTAR LA INFORMACIÓN	PORCENTAJE (TIEMPO)
<b>Encuentro Local (Lagunas)</b>	<b>0.81%</b>
Alejandro Murat Hinojosa	0.18%
Benjamín Robles Montoya	0.60%
José Antonio Estefan Garfias	0.03%
<b>Primer Contacto (Huajuapán)</b>	<b>0.72%</b>
Alejandro Murat Hinojosa	0.10%
Benjamín Robles Montoya	0.16%
José Antonio Estefan Garfias	0.38%
Salomón Jara Cruz	0.04%
Francisco Javier Jiménez Jiménez	0.02%
Joaquín Ruiz Salazar	0.01%
Juan Manuel García López	0.01%
<b>Enlace (Huatulco)</b>	<b>0.63%</b>
Alejandro Murat Hinojosa	0.10%
Benjamín Robles Montoya	0.25%
José Antonio Estefan Garfias	0.20%
Salomón Jara Cruz	0.07%
Francisco Javier Jiménez Jiménez	0.00%
Joaquín Ruiz Salazar	0.00%
Manuel Pérez Morales	0.00%
Juan Manuel García López	0.00%
<b>Oro (Huatulco)</b>	<b>0.30%</b>
Alejandro Murat Hinojosa	0.07%
Benjamín Robles Montoya	0.04%
José Antonio Estefan Garfias	0.10%
Salomón Jara Cruz	0.05%
Joaquín Ruiz Salazar	0.01%
Manuel Pérez Morales	0.01%
Juan Manuel García López	0.02%
<b>MD Noticias (Pto. Escondido)</b>	<b>3.23%</b>
Alejandro Murat Hinojosa	0.78%
Benjamín Robles Montoya	1.34%

RECURSO TÉCNICO UTILIZADO PARA PRESENTAR LA INFORMACIÓN	PORCENTAJE (TIEMPO)
José Antonio Estefan Garfias	0.58%
Salomón Jara Cruz	0.16%
Francisco Javier Jiménez Jiménez	0.06%
Joaquín Ruiz Salazar	0.18%
Manuel Pérez Morales	0.06%
Juan Manuel García López	0.06%
<b>Puerto Ángel Informativo 360 (Pto. Ángel).</b>	<b>0.15%</b>
Alejandro Murat Hinojosa	0.07%
Benjamín Robles Montoya	0.06%
Manuel Pérez Morales	0.02%
<b>La Voz de la Noticia (Pochutla)</b>	<b>0.13%</b>
Benjamín Robles Montoya	0.13%
<b>Radio Red</b>	<b>0.19%</b>
Alejandro Murat Hinojosa	0.04%
Benjamín Robles Montoya	0.08%
José Antonio Estefan Garfias	0.02%
Salomón Jara Cruz	0.05%
<b>Fórmula Oaxaca</b>	<b>0.71%</b>
Benjamín Robles Montoya	0.52%
José Antonio Estefan Garfias	0.19%
<b>Libre Expresión (Huajuapán)</b>	<b>0.55%</b>
Benjamín Robles Montoya	0.55%
José Antonio Estefan Garfias	0.00%
<b>Enlace Radiorama</b>	<b>2.76%</b>
Alejandro Murat Hinojosa	1.46%
Benjamín Robles Montoya	0.27%
José Antonio Estefan Garfias	0.32%
Salomón Jara Cruz	0.27%
Francisco Javier Jiménez Jiménez	0.08%
Joaquín Ruiz Salazar	0.13%
Manuel Pérez Morales	0.15%
Juan Manuel García López	0.09%

# Informe General para el cargo de Gobernador del Estado

Del 11 de marzo al 2 de abril de 2016

## RECURSOS TÉCNICOS POR ACTORES POLÍTICOS

### RADIO



RECURSO TÉCNICO UTILIZADO PARA PRESENTAR LA INFORMACIÓN	PORCENTAJE (TIEMPO)	RECURSO TÉCNICO UTILIZADO PARA PRESENTAR LA INFORMACIÓN	PORCENTAJE (TIEMPO)
<b>PE Enlace (Pto. Escondido)</b>	<b>0.51%</b>	Matías Romero Solano	0.05%
Alejandro Murat Hinojosa	0.08%	<b>MVS - Alejandro Cacho</b>	<b>0.37%</b>
Benjamín Robles Montoya	0.30%	Alejandro Murat Hinojosa	0.13%
José Antonio Estefan Garfias	0.08%	Benjamín Robles Montoya	0.19%
Salomón Jara Cruz	0.04%	José Antonio Estefan Garfias	0.05%
Manuel Pérez Morales	0.01%	<b>INFORMATIVO KZ</b>	<b>0.52%</b>
<b>Despertar (Pochutla)</b>	<b>1.61%</b>	Alejandro Murat Hinojosa	0.28%
Alejandro Murat Hinojosa	0.50%	Benjamín Robles Montoya	0.12%
Benjamín Robles Montoya	0.76%	José Antonio Estefan Garfias	0.12%
José Antonio Estefan Garfias	0.20%	<b>Este Día (Putla)</b>	<b>0.14%</b>
Salomón Jara Cruz	0.15%	Salomón Jara Cruz	0.14%
Manuel Pérez Morales	0.01%	<b>Resonancias radio</b>	<b>0.40%</b>
<b>En Comentarios (Tlaxiaco)</b>	<b>0.03%</b>	Alejandro Murat Hinojosa	0.04%
Benjamín Robles Montoya	0.03%	Benjamín Robles Montoya	0.04%
<b>ORP Noticias (Tuxtepec)</b>	<b>0.09%</b>	José Antonio Estefan Garfias	0.04%
Alejandro Murat Hinojosa	0.00%	Salomón Jara Cruz	0.04%
Benjamín Robles Montoya	0.01%	Francisco Javier Jiménez Jiménez	0.09%
José Antonio Estefan Garfias	0.02%	Joaquín Ruiz Salazar	0.04%
Salomón Jara Cruz	0.01%	Manuel Pérez Morales	0.04%
Juan Manuel García López	0.02%	Juan Manuel García López	0.04%
Zenén Ávila Elena	0.02%	<b>BBM NOTICIAS (Salina Cruz)</b>	<b>0.42%</b>
Matías Romero Solano	0.02%	Alejandro Murat Hinojosa	0.23%
<b>Noti Ángel (Pto. Ángel)</b>	<b>0.03%</b>	Benjamín Robles Montoya	0.01%
Alejandro Murat Hinojosa	0.02%	José Antonio Estefan Garfias	0.18%
Salomón Jara Cruz	0.01%	<b>Sólo voz</b>	<b>33.64%</b>
<b>Enlace (Tlaxiaco)</b>	<b>0.56%</b>	<b>Adiario Radio</b>	<b>1.83%</b>
Alejandro Murat Hinojosa	0.01%	Alejandro Murat Hinojosa	0.86%
Benjamín Robles Montoya	0.24%	Benjamín Robles Montoya	0.43%
José Antonio Estefan Garfias	0.11%	José Antonio Estefan Garfias	0.27%
Salomón Jara Cruz	0.01%	Salomón Jara Cruz	0.27%
Juan Manuel García López	0.10%	<b>Encuentro</b>	<b>2.46%</b>
Zenén Ávila Elena	0.05%	Alejandro Murat Hinojosa	0.44%

# Informe General para el cargo de Gobernador del Estado

Del 11 de marzo al 2 de abril de 2016

## RECURSOS TÉCNICOS POR ACTORES POLÍTICOS

### RADIO



RECURSO TÉCNICO UTILIZADO PARA PRESENTAR LA INFORMACIÓN	PORCENTAJE (TIEMPO)
Benjamín Robles Montoya	0.90%
José Antonio Estefan Garfias	0.92%
Salomón Jara Cruz	0.14%
Joaquín Ruiz Salazar	0.06%
<b>La Noticia y el Comentario</b>	<b>5.06%</b>
Alejandro Murat Hinojosa	1.74%
Benjamín Robles Montoya	0.94%
José Antonio Estefan Garfias	1.77%
Salomón Jara Cruz	0.27%
Francisco Javier Jiménez Jiménez	0.11%
Joaquín Ruiz Salazar	0.11%
Manuel Pérez Morales	0.11%
<b>Matutino Radiorama</b>	<b>1.06%</b>
Benjamín Robles Montoya	0.98%
Salomón Jara Cruz	0.02%
Francisco Javier Jiménez Jiménez	0.05%
<b>Metrópoli</b>	<b>4.20%</b>
Alejandro Murat Hinojosa	0.29%
Benjamín Robles Montoya	0.41%
José Antonio Estefan Garfias	3.51%
<b>Noticiero 97.7</b>	<b>2.04%</b>
Alejandro Murat Hinojosa	0.64%
Benjamín Robles Montoya	0.95%
José Antonio Estefan Garfias	0.43%
Salomón Jara Cruz	0.02%
<b>Oro Noticias</b>	<b>3.38%</b>
Alejandro Murat Hinojosa	0.37%
Benjamín Robles Montoya	1.04%
José Antonio Estefan Garfias	1.68%
Salomón Jara Cruz	0.23%
Joaquín Ruiz Salazar	0.01%
Manuel Pérez Morales	0.01%

RECURSO TÉCNICO UTILIZADO PARA PRESENTAR LA INFORMACIÓN	PORCENTAJE (TIEMPO)
Juan Manuel García López	0.04%
<b>Politica 360</b>	<b>0.59%</b>
José Antonio Estefan Garfias	0.06%
Francisco Javier Jiménez Jiménez	0.54%
<b>Primer Contacto (Huaquapan)</b>	<b>0.39%</b>
Benjamín Robles Montoya	0.39%
<b>Enlace (Huatulco)</b>	<b>1.25%</b>
Alejandro Murat Hinojosa	0.05%
Benjamín Robles Montoya	1.08%
José Antonio Estefan Garfias	0.05%
Salomón Jara Cruz	0.08%
<b>Oro (Huatulco)</b>	<b>1.15%</b>
Benjamín Robles Montoya	0.84%
José Antonio Estefan Garfias	0.32%
<b>MD Noticias (Pto. Escondido)</b>	<b>0.60%</b>
Benjamín Robles Montoya	0.60%
<b>La Voz de la Noticia (Pochutla)</b>	<b>0.64%</b>
Benjamín Robles Montoya	0.64%
<b>Radio Red</b>	<b>0.03%</b>
Benjamín Robles Montoya	0.03%
<b>Fórmula Oaxaca</b>	<b>1.34%</b>
Alejandro Murat Hinojosa	0.67%
Benjamín Robles Montoya	0.23%
José Antonio Estefan Garfias	0.36%
Salomón Jara Cruz	0.03%
Francisco Javier Jiménez Jiménez	0.02%
Joaquín Ruiz Salazar	0.02%
Juan Manuel García López	0.02%
<b>Libre Expresión (Huaquapan)</b>	<b>0.82%</b>
Alejandro Murat Hinojosa	0.62%
Benjamín Robles Montoya	0.03%
José Antonio Estefan Garfias	0.03%

## Informe General para el cargo de Gobernador del Estado

Del 11 de marzo al 2 de abril de 2016

### RECURSOS TÉCNICOS POR ACTORES POLÍTICOS

#### RADIO



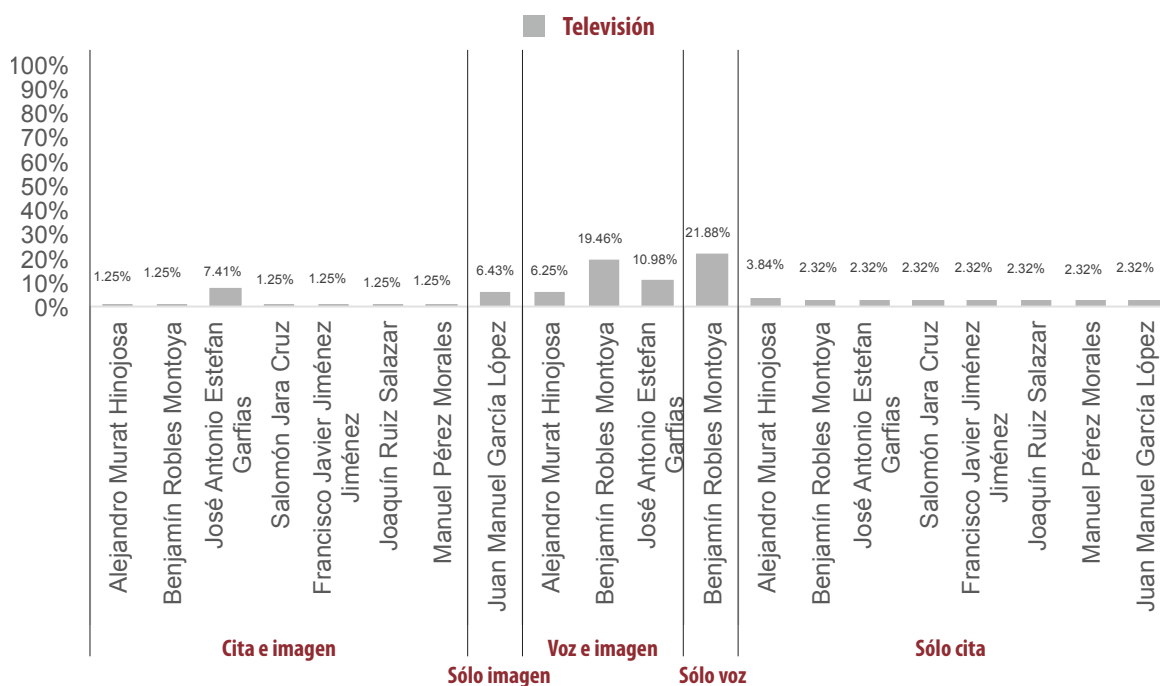
RECURSO TÉCNICO UTILIZADO PARA PRESENTAR LA INFORMACIÓN	PORCENTAJE (TIEMPO)
Salomón Jara Cruz	0.03%
Francisco Javier Jiménez Jiménez	0.03%
Joaquín Ruiz Salazar	0.03%
Juan Manuel García López	0.03%
<b>Enlace Radorama</b>	<b>2.54%</b>
Alejandro Murat Hinojosa	0.08%
Benjamín Robles Montoya	2.07%
José Antonio Estefan Garfías	0.39%
<b>PE Enlace (Pto. Escondido)</b>	<b>0.51%</b>
Benjamín Robles Montoya	0.51%
<b>Despertar (Pochutla)</b>	<b>1.02%</b>
Benjamín Robles Montoya	0.87%
Manuel Pérez Morales	0.14%
<b>En Comentarios (Tlaxiaco)</b>	<b>0.86%</b>
Benjamín Robles Montoya	0.86%
<b>ORP Noticias (Tuxtepec)</b>	<b>0.53%</b>

RECURSO TÉCNICO UTILIZADO PARA PRESENTAR LA INFORMACIÓN	PORCENTAJE (TIEMPO)
Alejandro Murat Hinojosa	0.04%
Benjamín Robles Montoya	0.49%
<b>Noti Ángel (Pto. Ángel)</b>	<b>0.40%</b>
Benjamín Robles Montoya	0.40%
<b>Panorama Informativo - Alejandro Villalvazo</b>	<b>0.07%</b>
Alejandro Murat Hinojosa	0.07%
<b>Este Día (Putla)</b>	<b>0.87%</b>
Alejandro Murat Hinojosa	0.04%
Benjamín Robles Montoya	0.61%
José Antonio Estefan Garfías	0.04%
Salomón Jara Cruz	0.04%
Francisco Javier Jiménez Jiménez	0.04%
Joaquín Ruiz Salazar	0.04%
Juan Manuel García López	0.04%
<b>TOTAL GENERAL</b>	<b>100%</b>

# Informe General para el cargo de Gobernador del Estado

Del 11 de marzo al 2 de abril de 2016

## RECURSOS TÉCNICOS POR ACTORES POLÍTICOS TELEVISIÓN



- El tiempo total en televisión de espacios noticiosos dedicado a actores políticos fue de 18 minutos, 40 segundos, de los cuales 6 minutos, 51 segundos corresponden a al recurso técnico **Voz e Imagen**; 4 minutos, 5 segundos al recurso de **Sólo voz**; 3 minutos, 45 segundos a **Sólo cita**; 2 minutos, 47 segundos a Cita e imagen; y 1 minuto, 12 segundos a **Sólo imagen**.
- Se registró **33** menciones de las cuales 17 corresponde al recurso técnico **Sólo cita**; 8 a **Cita e imagen**; 6 a **Voz e imagen**; 1 a **Sólo voz**; y 1 a **Sólo imagen**.
- **Voz e Imagen** fue el recurso técnico con mayor tiempo, y Sólo cita el recurso técnico con menciones en espacios noticiosos de televisión.
- La información detallada de esta variable podrá consultarse en la tabla, misma que incluye recursos, actores políticos, espacios noticiosos, porcentajes, tiempos y menciones.



# Informe General para el cargo de Gobernador del Estado

Del 11 de marzo al 2 de abril de 2016

## RECURSOS TÉCNICOS POR ACTORES POLÍTICOS TELEVISIÓN



RECURSO TÉCNICO UTILIZADO PARA PRESENTAR LA INFORMACIÓN	PORCENTAJE (TIEMPO)	TIEMPO	MENCIONES
<b>Cita e imagen</b>	<b>14.91%</b>	<b>00:02:47</b>	<b>8</b>
Alejandro Murat Hinojosa	1.25%	00:00:14	1
Benjamín Robles Montoya	1.25%	00:00:14	1
José Antonio Estefan Garfias	7.41%	00:01:23	2
Salomón Jara Cruz	1.25%	00:00:14	1
Francisco Javier Jiménez Jiménez	1.25%	00:00:14	1
Joaquín Ruiz Salazar	1.25%	00:00:14	1
Manuel Pérez Morales	1.25%	00:00:14	1
<b>Sólo imagen</b>	<b>6.43%</b>	<b>00:01:12</b>	<b>1</b>
Juan Manuel García López	6.43%	00:01:12	1
<b>Voz e imagen</b>	<b>36.70%</b>	<b>00:06:51</b>	<b>6</b>
Alejandro Murat Hinojosa	6.25%	00:01:10	1
Benjamín Robles Montoya	19.46%	00:03:38	3
José Antonio Estefan Garfias	10.98%	00:02:03	2
<b>Sólo voz</b>	<b>21.88%</b>	<b>00:04:05</b>	<b>1</b>
Benjamín Robles Montoya	21.88%	00:04:05	1
<b>Sólo cita</b>	<b>20.09%</b>	<b>00:03:45</b>	<b>17</b>
Alejandro Murat Hinojosa	3.84%	00:00:43	3
Benjamín Robles Montoya	2.32%	00:00:26	2
José Antonio Estefan Garfias	2.32%	00:00:26	2
Salomón Jara Cruz	2.32%	00:00:26	2
Francisco Javier Jiménez Jiménez	2.32%	00:00:26	2
Joaquín Ruiz Salazar	2.32%	00:00:26	2
Manuel Pérez Morales	2.32%	00:00:26	2
Juan Manuel García López	2.32%	00:00:26	2
<b>TOTAL GENERAL</b>	<b>100%</b>	<b>00:18:40</b>	<b>33</b>

RECURSO TÉCNICO UTILIZADO PARA PRESENTAR LA INFORMACIÓN	PORCENTAJE (TIEMPO)
<b>Cita e imagen</b>	<b>14.91%</b>
<b>NOTICIAS CORTV</b>	<b>6.16%</b>
José Antonio Estefan Garfias	6.16%
<b>NOTICIERO TELEvisa OAXACA</b>	<b>8.75%</b>
Alejandro Murat Hinojosa	1.25%
Benjamín Robles Montoya	1.25%
José Antonio Estefan Garfias	1.25%
Salomón Jara Cruz	1.25%
Francisco Javier Jiménez Jiménez	1.25%
Joaquín Ruiz Salazar	1.25%
Manuel Pérez Morales	1.25%
<b>Sólo imagen</b>	<b>6.43%</b>
<b>NOTICIAS CORTV</b>	<b>6.43%</b>
Juan Manuel García López	6.43%
<b>Voz e imagen</b>	<b>36.70%</b>
<b>HECHOS MERIDIANO</b>	<b>3.30%</b>
Benjamín Robles Montoya	3.30%
<b>NOTICIAS CORTV</b>	<b>22.59%</b>

RECURSO TÉCNICO UTILIZADO PARA PRESENTAR LA INFORMACIÓN	PORCENTAJE (TIEMPO)
Alejandro Murat Hinojosa	6.25%
Benjamín Robles Montoya	5.36%
José Antonio Estefan Garfias	10.98%
<b>INFO 7</b>	<b>10.80%</b>
Benjamín Robles Montoya	10.80%
<b>Sólo voz</b>	<b>21.88%</b>
<b>INFO 7</b>	<b>21.88%</b>
Benjamín Robles Montoya	21.88%
<b>Sólo cita</b>	<b>20.09%</b>
<b>NOTICIAS CORTV</b>	<b>20.09%</b>
Alejandro Murat Hinojosa	3.84%
Benjamín Robles Montoya	2.32%
José Antonio Estefan Garfias	2.32%
Salomón Jara Cruz	2.32%
Francisco Javier Jiménez Jiménez	2.32%
Joaquín Ruiz Salazar	2.32%
Manuel Pérez Morales	2.32%
Juan Manuel García López	2.32%
<b>TOTAL GENERAL</b>	<b>100%</b>



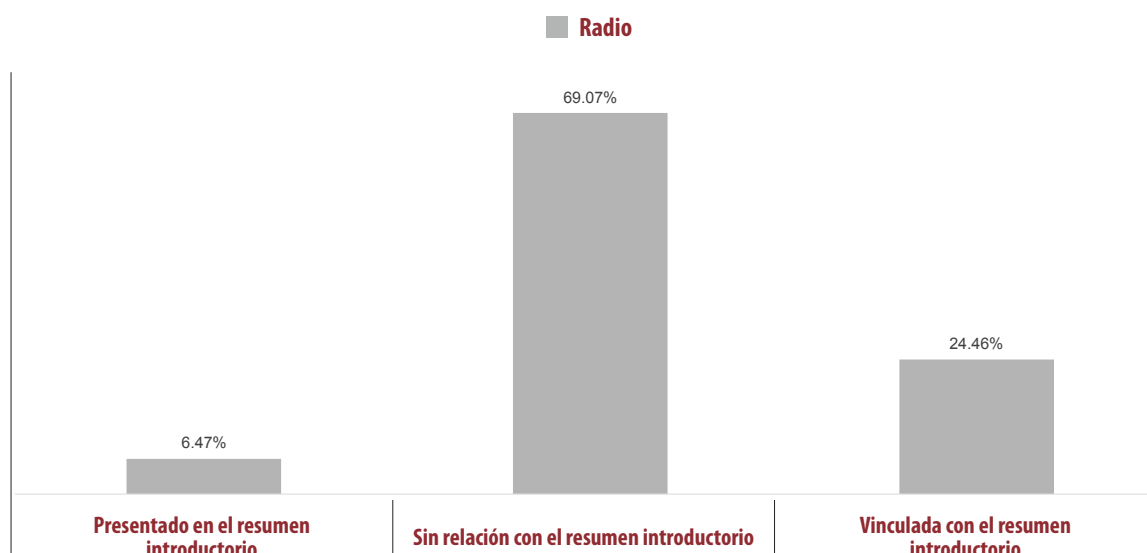
## Informe General para el cargo de Gobernador del Estado

Del 11 de marzo al 2 de abril de 2016

IMPORTANCIA DE LAS NOTICIAS. JERARQUIZACIÓN DE LA NOTA

**PARTIDOS POLÍTICOS Y COALICIONES**

**RADIO**



- El tiempo total en radio en espacios noticiosos dedicado a partidos políticos y coaliciones fue de 6 horas, 40 minutos, 24 segundos, de los cuales 4 horas, 36 minutos, 33 segundos, corresponden a la jerarquización de la nota como **Sin relación con el resumen introductorio**; 1 hora, 37 minutos, 56 segundos a **Vinculada con el resumen introductorio**; y 25 minutos, 55 segundos a **Presentado en el resumen introductorio**.
- Se registraron un total de 400 menciones, de las cuales **288** corresponden a la jerarquización de la nota **Sin relación con el resumen introductorio**; 71 a **Vinculada con el resumen introductorio**; y 41 a **Presentado en el resumen introductorio**.
- **Sin relación con el resumen introductorio** fue la jerarquización de la nota que registró el mayor tiempo en espacios noticiosos y el mayor número de menciones en espacios noticiosos de radio.
- La información detallada de esta variable podrá consultarse en la tabla, misma que incluye jerarquización de la nota, partidos políticos, coaliciones, porcentajes, tiempos y menciones.

## Informe General para el cargo de Gobernador del Estado

Del 11 de marzo al 2 de abril de 2016

IMPORTANCIA DE LAS NOTICIAS. JERARQUIZACIÓN DE LA NOTA

**PARTIDOS POLÍTICOS Y COALICIONES**

**RADIO**



JERARQUIZACIÓN DE LA NOTA	PORCENTAJE (TIEMPO)	TIEMPO	MENCIONES
<b>Presentado en el resumen introductorio</b>	<b>6.47%</b>	<b>00:25:55</b>	<b>41</b>
COALICIÓN PRI-PVEM-PANAL	0.42%	00:01:41	3
ENCUENTRO SOCIAL	0.02%	00:00:05	1
INDEPENDIENTES	1.13%	00:04:32	3
MORENA	2.86%	00:11:28	11
PAN	0.08%	00:00:19	1
PANAL	0.04%	00:00:10	1
PRD	0.64%	00:02:33	10
PRI	0.13%	00:00:31	5
PRS	0.02%	00:00:04	1
PSD	0.02%	00:00:05	1
PT	0.02%	00:00:04	1
PUP	0.08%	00:00:20	1
PVEM	1.01%	00:04:03	2
<b>Sin relación con el resumen introductorio</b>	<b>69.07%</b>	<b>04:36:33</b>	<b>288</b>
COALICIÓN "CREO" PAN-PRD	2.68%	00:10:44	23
COALICIÓN "CREO" PAN-PRD-PT	0.83%	00:03:20	7
COALICIÓN PRI-PVEM	0.16%	00:00:39	1
COALICIÓN PRI-PVEM-PANAL	1.24%	00:04:58	9
ENCUENTRO SOCIAL	1.10%	00:04:24	10
INDEPENDIENTES	4.76%	00:19:03	16
MORENA	13.26%	00:53:06	42
MOV. CIUDADANO	1.10%	00:04:24	8
PAN	5.29%	00:21:10	22
PANAL	1.24%	00:04:59	8
PRD	23.83%	01:35:25	51
PRI	3.62%	00:14:30	29
PRS	1.25%	00:05:00	9
PSD	1.89%	00:07:34	9
PSD-PANAL	0.06%	00:00:15	1
PT	3.92%	00:15:42	29
PUP	0.51%	00:02:03	5
PVEM	2.32%	00:09:17	9
<b>Vinculada con el resumen introductorio</b>	<b>24.46%</b>	<b>01:37:56</b>	<b>71</b>
COALICIÓN "CREO" PAN-PRD	0.09%	00:00:21	2
COALICIÓN PRI-PVEM	0.77%	00:03:05	1
COALICIÓN PRI-PVEM-PANAL	1.39%	00:05:33	4
ENCUENTRO SOCIAL	0.04%	00:00:09	1
MORENA	11.97%	00:47:56	25
PAN	0.93%	00:03:44	4
PANAL	0.89%	00:03:35	2
PRD	4.53%	00:18:08	12
PRI	1.02%	00:04:05	9
PRS	0.47%	00:01:53	2
PSD	0.13%	00:00:32	1
PT	1.53%	00:06:08	7
PUP	0.70%	00:02:47	1
<b>TOTAL GENERAL</b>	<b>100%</b>	<b>06:40:24</b>	<b>400</b>

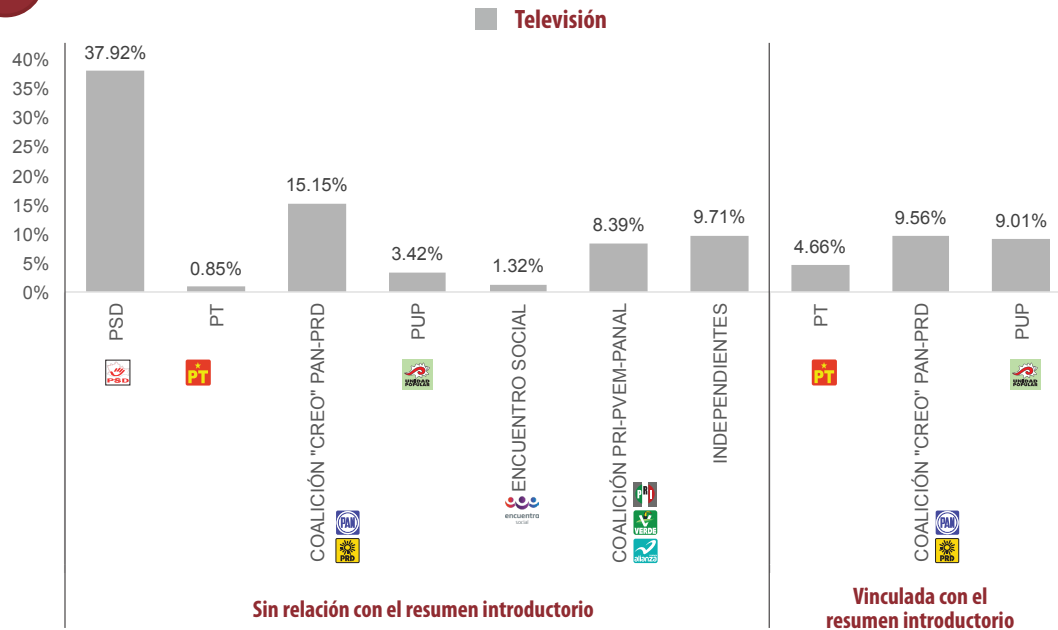
## Informe General para el cargo de Gobernador del Estado

Del 11 de marzo al 2 de abril de 2016

IMPORTANCIA DE LAS NOTICIAS. JERARQUIZACIÓN DE LA NOTA

**PARTIDOS POLÍTICOS Y COALICIONES**

**TELEVISIÓN**



- El tiempo total en televisión de espacios noticiosos dedicado a partidos políticos y coaliciones fue de 21 minutos, 27 segundos, de los cuales 16 minutos, 28 segundos, corresponden a la jerarquización de la nota **Sin relación con el resumen introductorio** y 4 minutos, 59 segundos a **Vinculada con el resumen introductorio**.
- Se registraron 13 menciones de las cuales **9** corresponden a la jerarquización **Sin relación con el resumen Introductorio** y 4 a **Vinculada con el resumen introductorio**.
- Sin Relación con el Resumen Introductorio es la jerarquización que registró el mayor tiempo y mayor número de menciones en espacios noticiosos de televisión.

JERARQUIZACIÓN DE LA NOTA	PORCENTAJE (TIEMPO)	TIEMPO	MENCIONES
<b>Sin relación con el resumen introductorio</b>	<b>76.77%</b>	<b>00:16:28</b>	<b>9</b>
PSD	37.92%	00:08:08	2
PT	0.85%	00:00:11	1
COALICIÓN "CREO" PAN-PRD	15.15%	00:03:15	2
PUP	3.42%	00:00:44	1
ENCUENTRO SOCIAL	1.32%	00:00:17	1
COALICIÓN PRI-PVEM-PANAL	8.39%	00:01:48	1
INDEPENDIENTES	9.71%	00:02:05	1
<b>Vinculada con el resumen introductorio</b>	<b>23.23%</b>	<b>00:04:59</b>	<b>4</b>
PT	4.66%	00:01:00	1
COALICIÓN "CREO" PAN-PRD	9.56%	00:02:03	2
PUP	9.01%	00:01:56	1
<b>TOTAL GENERAL</b>	<b>100%</b>	<b>00:21:27</b>	<b>13</b>

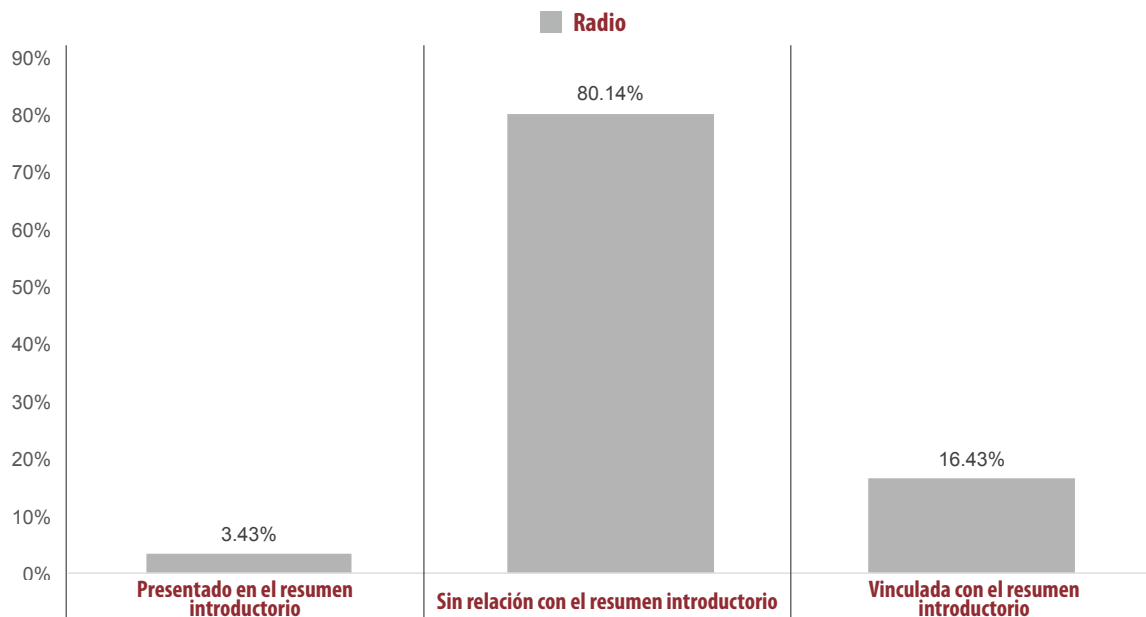
## Informe General para el cargo de Gobernador del Estado

Del 11 de marzo al 2 de abril de 2016

IMPORTANCIA DE LAS NOTICIAS. JERARQUIZACIÓN DE LA NOTA

**ACTORES POLÍTICOS**

**RADIO**



- El tiempo total en radio de espacios noticiosos dedicado a actores políticos fue de 20 horas, 59 minutos, 36 segundos; de los cuales **16 horas, 49 minutos, 24 segundos** corresponden a la jerarquización de la nota **Sin Relación con el Resumen Introductorio**; 3 horas, 26 minutos, 57 segundos a **Vinculada con el Resumen Introductorio**; y 43 minutos, 15 segundos a **Presentado en el resumen introductorio**.
- Se registraron **870** menciones, las cuales **639** corresponden a la jerarquización de la nota **Sin Relación con el Resumen Introductorio**; 128 a **Vinculada con el Resumen Introductorio**; y 103 a **Presentado en el Resumen Introductorio**.
- **Sin Relación con el Resumen Introductorio** fue la jerarquización de la nota con mayor tiempo y con el mayor número de menciones en espacios noticiosos de radio.
- La información detallada de esta variable podrá consultarse en la tabla, misma que incluye jerarquización de la nota, actores políticos, porcentajes, tiempos y menciones.

## Informe General para el cargo de Gobernador del Estado

Del 11 de marzo al 2 de abril de 2016

IMPORTANCIA DE LAS NOTICIAS. JERARQUIZACIÓN DE LA NOTA

**ACTORES POLÍTICOS**

**RADIO**



JERARQUIZACIÓN DE LA NOTA	PORCENTAJE (TIEMPO)	TIEMPO	MENCIONES
<b>Presentado en el resumen introductorio</b>	<b>3.43%</b>	<b>00:43:15</b>	<b>103</b>
Alejandro Murat Hinojosa	1.09%	00:13:44	26
Benjamín Robles Montoya	1.11%	00:14:01	37
José Antonio Estefan Garfías	0.96%	00:12:03	28
Salomón Jara Cruz	0.12%	00:01:31	5
Joaquín Ruiz Salazar	0.05%	00:00:35	3
Manuel Pérez Morales	0.02%	00:00:17	2
Juan Manuel García López	0.08%	00:01:04	2
<b>Sin relación con el resumen introductorio</b>	<b>80.14%</b>	<b>16:49:24</b>	<b>639</b>
Alejandro Murat Hinojosa	23.63%	04:57:42	172
Benjamín Robles Montoya	27.52%	05:46:36	185
José Antonio Estefan Garfías	17.98%	03:46:28	141
Salomón Jara Cruz	5.21%	01:05:40	54
Francisco Javier Jiménez Jiménez	1.24%	00:15:34	16
Joaquín Ruiz Salazar	1.33%	00:16:43	16
Manuel Pérez Morales	1.25%	00:15:48	18
Juan Manuel García López	1.31%	00:16:33	27
Zenén Ávila Elena	0.43%	00:05:24	6
Matías Romero Solano	0.23%	00:02:56	4
<b>Vinculada con el resumen introductorio</b>	<b>16.43%</b>	<b>03:26:57</b>	<b>128</b>
Alejandro Murat Hinojosa	2.69%	00:33:54	26
Benjamín Robles Montoya	6.82%	01:25:51	38
José Antonio Estefan Garfías	4.14%	00:52:11	34
Salomón Jara Cruz	1.59%	00:20:02	16
Francisco Javier Jiménez Jiménez	0.24%	00:03:01	3
Joaquín Ruiz Salazar	0.39%	00:04:54	5
Manuel Pérez Morales	0.26%	00:03:16	3
Juan Manuel García López	0.30%	00:03:48	3
<b>TOTAL GENERAL</b>	<b>100%</b>	<b>20:59:36</b>	<b>870</b>

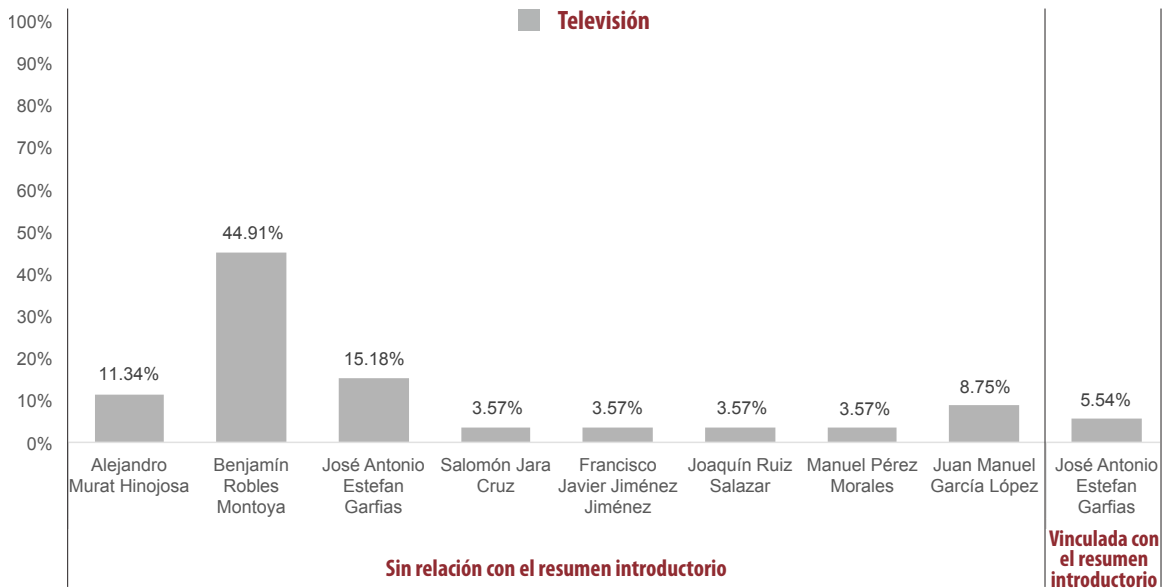
## Informe General para el cargo de Gobernador del Estado

Del 11 de marzo al 2 de abril de 2016

IMPORTANCIA DE LAS NOTICIAS. JERARQUIZACIÓN DE LA NOTA

**ACTORES POLÍTICOS**

**TELEVISIÓN**



- El tiempo total en televisión de espacios noticiosos dedicado a actores políticos fue de 18 minutos, 40 segundos, de los cuales 17 minutos, 38 segundos corresponden a la jerarquización de la nota **Sin Relación con el Resumen Introductorio** y 1 minuto, 2 segundos a la jerarquización **Vinculada con el Resumen Introductorio**.
- Se registraron 33 menciones de las cuales 32 corresponden a la jerarquización de la nota Sin Relación con el **Resumen Introductorio** y 1 a **Vinculada con el Resumen Introductorio**.

JERARQUIZACIÓN DE LA NOTA	PORCENTAJE (TIEMPO)	TIEMPO	MENCIONES
<b>Sin relación con el resumen introductorio</b>	<b>94.46%</b>	<b>00:17:38</b>	<b>32</b>
Alejandro Murat Hinojosa	11.34%	00:02:07	5
Benjamín Robles Montoya	44.91%	00:08:23	7
José Antonio Estefan Garfias	15.18%	00:02:50	5
Salomón Jara Cruz	3.57%	00:00:40	3
Francisco Javier Jiménez Jiménez	3.57%	00:00:40	3
Joaquín Ruiz Salazar	3.57%	00:00:40	3
Manuel Pérez Morales	3.57%	00:00:40	3
Juan Manuel García López	8.75%	00:01:38	3
<b>Vinculada con el resumen introductorio</b>	<b>5.54%</b>	<b>00:01:02</b>	<b>1</b>
José Antonio Estefan Garfias	5.54%	00:01:02	1
<b>TOTAL GENERAL</b>	<b>100%</b>	<b>00:18:40</b>	<b>33</b>

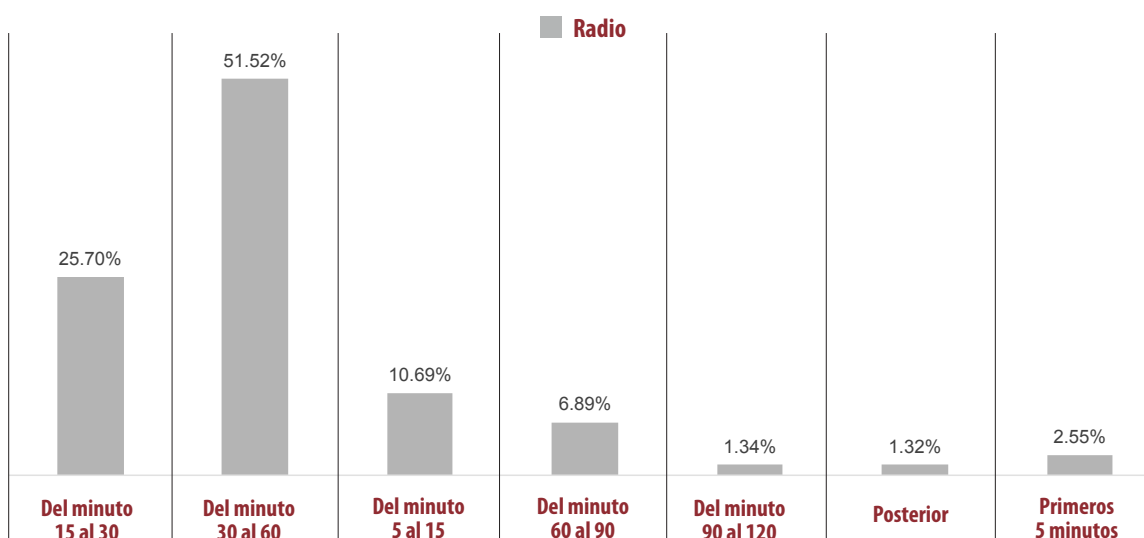
## Informe General para el cargo de Gobernador del Estado

Del 11 de marzo al 2 de abril de 2016

IMPORTANCIA DE LAS NOTICIAS SEGMENTO DE TIEMPO.

**PARTIDOS POLÍTICOS O COALICIONES**

**RADIO**



- El tiempo total en radio de espacios noticiosos dedicado a partidos políticos y coaliciones fue de 6 horas, 40 minutos, 24 segundos; de los cuales **3 horas, 26 minutos, 17 segundos** corresponden al segmento de tiempo **Del minuto 30 al 60** en que aparece la nota; 1 hora, 42 minutos, 53 segundos al segmento **Del minuto 15 al 30**; 42 minutos, 47 segundos al segmento **Del minuto 5 al 15**; 27 minutos, 36 segundos al segmento **Del minuto 60 al 90**; 10 minutos, 13 segundos al segmento **Primeros 5 minutos; posterior**; 5 minutos, 21 segundos al segmento **Del minuto 90 al 120**; y 5 minutos, 17 segundos al segmento **Posterior**.
- Se registraron un total de **400** menciones, de las cuales **166** corresponden al segmento de tiempo **Del minuto 30 al 60** en que aparece la nota; 82 al segmento **Del minuto 15 al 30**; 73 al segmento **Del minuto 5 al 15**; 37 al segmento **Del minuto 60 al 90**; 34 al segmento de los **Primeros 5 minutos**; 5 al segmento **Del minuto 90 al 120**; y 3 a **Posterior**.
- El segmento **Del minuto 30 al 60** es el que registró el mayor tiempo, y el mayor número de menciones en espacios noticiosos de radio.
- La información detallada de esta variable podrá consultarse en la tabla, misma que incluye segmentos, partidos políticos, coaliciones, porcentajes, tiempos y menciones.

## Informe General para el cargo de Gobernador del Estado

Del 11 de marzo al 2 de abril de 2016

IMPORTANCIA DE LAS NOTICIAS. SEGMENTO DE TIEMPO.

**PARTIDOS POLÍTICOS Y COALICIONES**

**RADIO**



JERARQUIZACIÓN DE LA NOTA	PORCENTAJE (TIEMPO)	TIEMPO	MENCIONES
<b>Del minuto 15 al 30</b>	<b>25.70%</b>	<b>01:42:53</b>	<b>82</b>
COALICIÓN "CREO" PAN-PRD	0.73%	00:02:56	6
COALICIÓN "CREO" PAN-PRD-PT	0.01%	00:00:03	1
COALICIÓN PRI-PVEM	0.16%	00:00:39	1
COALICIÓN PRI-PVEM-PANAL	0.44%	00:01:45	2
ENCUENTRO SOCIAL	0.13%	00:00:31	3
INDEPENDIENTES	3.09%	00:12:23	6
MORENA	9.25%	00:37:03	19
PAN	0.62%	00:02:28	7
PRD	7.49%	00:30:00	10
PRI	1.00%	00:04:01	7
PRS	0.78%	00:03:07	4
PSD	0.05%	00:00:11	2
PT	0.72%	00:02:54	9
PUP	1.14%	00:04:34	3
PVEM	0.07%	00:00:18	2
<b>Del minuto 30 al 60</b>	<b>51.52%</b>	<b>03:26:17</b>	<b>166</b>
COALICIÓN "CREO" PAN-PRD	0.93%	00:03:43	7
COALICIÓN "CREO" PAN-PRD-PT	0.45%	00:01:47	4
COALICIÓN PRI-PVEM	0.77%	00:03:05	1
COALICIÓN PRI-PVEM-PANAL	1.40%	00:05:37	6
ENCUENTRO SOCIAL	0.75%	00:03:01	5
INDEPENDIENTES	2.22%	00:08:54	7
MORENA	13.61%	00:54:29	29
MOV. CIUDADANO	0.80%	00:03:11	5
PAN	4.74%	00:18:59	13
PANAL	0.88%	00:03:31	4
PRD	17.54%	01:10:14	39
PRI	2.04%	00:08:11	20
PRS	0.22%	00:00:52	1
PSD	0.34%	00:01:21	3
PSD-PANAL	0.06%	00:00:15	1
PT	2.95%	00:11:48	16
PVEM	1.83%	00:07:19	5
<b>Del minuto 5 al 15</b>	<b>10.69%</b>	<b>00:42:47</b>	<b>73</b>
COALICIÓN "CREO" PAN-PRD	0.64%	00:02:34	8
COALICIÓN PRI-PVEM-PANAL	0.38%	00:01:31	4
ENCUENTRO SOCIAL	0.25%	00:01:01	3
INDEPENDIENTES	0.32%	00:01:18	3
MORENA	3.38%	00:13:33	17
MOV. CIUDADANO	0.26%	00:01:03	2
PAN	0.06%	00:00:14	1
PANAL	0.19%	00:00:46	3
PRD	2.46%	00:09:51	11



## Informe General para el cargo de Gobernador del Estado

Del 11 de marzo al 2 de abril de 2016

IMPORTANCIA DE LAS NOTICIAS. SEGMENTO DE TIEMPO.

**PARTIDOS POLÍTICOS Y COALICIONES**

**RADIO**



JERARQUIZACIÓN DE LA NOTA	PORCENTAJE (TIEMPO)	TIEMPO	MENCIONES
PRI	0.94%	00:03:45	6
PRS	0.33%	00:01:20	3
PSD	0.22%	00:00:53	3
PT	0.74%	00:02:57	4
PUP	0.07%	00:00:16	3
PVEM	0.44%	00:01:45	2
<b>Del minuto 60 al 90</b>	<b>6.89%</b>	<b>00:27:36</b>	<b>37</b>
COALICIÓN "CREO" PAN-PRD	0.47%	00:01:52	4
COALICIÓN "CREO" PAN-PRD-PT	0.25%	00:01:00	1
COALICIÓN PRI-PVEM-PANAL	0.27%	00:01:05	2
INDEPENDIENTES	0.13%	00:00:31	1
MORENA	0.52%	00:02:06	4
MOV. CIUDADANO	0.04%	00:00:10	1
PAN	0.78%	00:03:07	4
PANAL	0.23%	00:00:55	1
PRD	0.52%	00:02:06	4
PRI	0.42%	00:01:41	4
PRS	0.39%	00:01:34	3
PSD	1.42%	00:05:41	2
PT	0.46%	00:01:50	4
PVEM	0.99%	00:03:58	2
<b>Del minuto 90 al 120</b>	<b>1.34%</b>	<b>00:05:21</b>	<b>5</b>
COALICIÓN PRI-PVEM-PANAL	0.47%	00:01:54	1
PANAL	0.10%	00:00:23	1
PRD	0.30%	00:01:13	1
PT	0.46%	00:01:51	2
<b>Posterior</b>	<b>1.32%</b>	<b>00:05:17</b>	<b>3</b>
MORENA	0.24%	00:00:58	1
PANAL	0.75%	00:02:59	1
PRD	0.33%	00:01:20	1
<b>Primeros 5 minutos</b>	<b>2.55%</b>	<b>00:10:13</b>	<b>34</b>
COALICIÓN "CREO" PAN-PRD-PT	0.12%	00:00:30	1
COALICIÓN PRI-PVEM-PANAL	0.08%	00:00:20	1
ENCUENTRO SOCIAL	0.02%	00:00:05	1
INDEPENDIENTES	0.12%	00:00:29	2
MORENA	1.09%	00:04:21	8
PAN	0.10%	00:00:25	2
PANAL	0.04%	00:00:10	1
PRD	0.34%	00:01:22	7
PRI	0.37%	00:01:28	6
PRS	0.02%	00:00:04	1
PSD	0.02%	00:00:05	1
PT	0.14%	00:00:34	2
PUP	0.08%	00:00:20	1
<b>TOTAL GENERAL</b>	<b>100%</b>	<b>06:40:24</b>	<b>400</b>

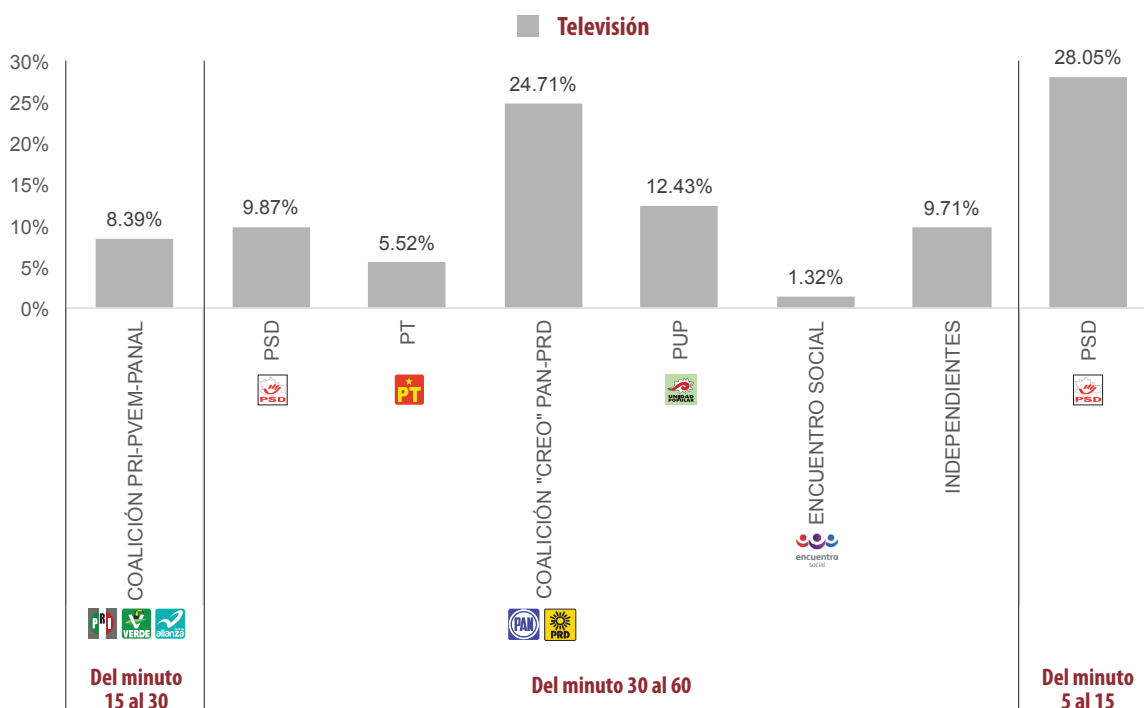
## Informe General para el cargo de Gobernador del Estado

Del 11 de marzo al 2 de abril de 2016

IMPORTANCIA DE LAS NOTICIAS. SEGMENTO DE TIEMPO.

PARTIDOS POLÍTICOS Y COALICIONES.

TELEVISIÓN



- El tiempo total en televisión de espacios noticiosos dedicado a partidos políticos y coaliciones fue de 21 minutos, 27 segundos de los cuales **13 minutos, 38 segundos** corresponden al segmento de tiempo **Del minuto 30 al 60** del en que aparece la nota; 6 minutos, 1 segundos al segmento de **Del minuto 5 al 15**; y 1 minuto, 48 segundos al segmento **Del minuto 15 al 30**.
- Se registraron 13 menciones, de las cuales **11** corresponden al segmento **Del minuto 30 al 60** del segmento en que aparece la nota, 1 al segmento **Del minuto 15 al 30**; y 1 al segmento **Del minuto 5 al 15**.
- El segmento de tiempo en que aparece la nota, Del minuto 30 al 60, es el que registró el mayor tiempo y el mayor número de menciones en espacios noticiosos en televisión.

## Informe General para el cargo de Gobernador del Estado

Del 11 de marzo al 2 de abril de 2016

IMPORTANCIA DE LAS NOTICIAS. SEGMENTO DE TIEMPO.

**PARTIDOS POLÍTICOS Y COALICIONES.**

**TELEVISIÓN**



JERARQUIZACIÓN DE LA NOTA	PORCENTAJE (TIEMPO)	TIEMPO	MENCIONES
<b>Del minuto 15 al 30</b>	<b>8.39%</b>	<b>00:01:48</b>	<b>1</b>
COALICIÓN PRI-PVEM-PANAL	8.39%	00:01:48	1
<b>Del minuto 30 al 60</b>	<b>63.56%</b>	<b>00:13:38</b>	<b>11</b>
PSD	9.87%	00:02:07	1
PT	5.52%	00:01:11	2
COALICIÓN "CREO" PAN-PRD	24.71%	00:05:18	4
PUP	12.43%	00:02:40	2
ENCUENTRO SOCIAL	1.32%	00:00:17	1
INDEPENDIENTES	9.71%	00:02:05	1
<b>Del minuto 5 al 15</b>	<b>28.05%</b>	<b>00:06:01</b>	<b>1</b>
PSD	28.05%	00:06:01	1
<b>TOTAL GENERAL</b>	<b>100%</b>	<b>00:21:27</b>	<b>13</b>

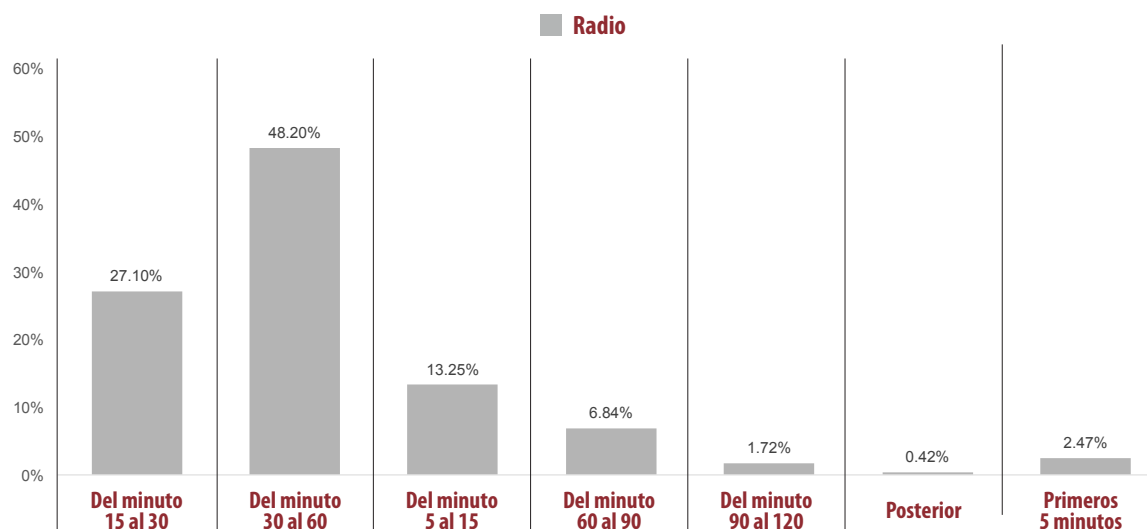
## Informe General para el cargo de Gobernador del Estado

Del 11 de marzo al 2 de abril de 2016

IMPORTANCIA DE LAS NOTICIAS. SEGMENTO DE TIEMPO.

### ACTORES POLÍTICOS

#### RADIO



- El tiempo total de espacios noticiosos en radio dedicado a actores políticos fue de 20 horas, 59 minutos, 36 segundos, de los cuales **10 horas, 7 minutos, 11 segundos** corresponden al segmento de tiempo **Del minuto 30 al 60** en que aparecen la nota; 5 horas, 41 minutos, 23 segundos al segmento **Del minuto 15 al 30**; 2 horas, 46 minutos, 54 segundos al segmento **Del minuto 5 al 15**; 1 hora, 26 minutos, 8 segundos al segmento **Del minuto 60 al 90**; 31 minutos, 3 segundos al segmento de los **Primeros 5 minutos**; 21 minutos, 43 segundos al segmento **Del minuto 90 al 120**; y 5 minutos, 14 segundos al segmento de **Posterior**.
- Se registraron 870 menciones, de las cuales **340** corresponden al segmento de tiempo **Del minuto 30 al 60** en que aparece la nota; 188 al segmento **Del minuto 15 al 30**; 187 al segmento **Del minuto 5 al 15**; 76 al segmento **Del minuto 60 al 90**; 71 a al segmento de los **Primeros 5 minutos**; 5 al segmento **Del minuto 90 al 120**; y 3 al segmento **Posterior**.
- Del minuto 30 al 60** fue el segmento en que aparece la nota, con mayor tiempo y mayor número de menciones en espacios noticiosos de radio.
- La información detallada de esta variable podrá consultarse en la tabla, misma que incluye segmentos, actores políticos, porcentajes, tiempos y menciones.

## Informe General para el cargo de Gobernador del Estado

Del 11 de marzo al 2 de abril de 2016

IMPORPORTANCIAS DE LAS NOTICIAS. SEGMENTO DE TIEMPO.

**ACTORES POLÍTICOS**

**RADIO**



JERARQUIZACIÓN DE LA NOTA	PORCENTAJE (TIEMPO)	TIEMPO	MENCIONES
<b>Del minuto 15 al 30</b>	<b>27.10%</b>	<b>05:41:23</b>	<b>188</b>
Alejandro Murat Hinojosa	5.08%	01:04:01	38
Benjamín Robles Montoya	13.43%	02:49:12	63
José Antonio Estefan Garfias	6.29%	01:19:11	52
Salomón Jara Cruz	1.69%	00:21:14	21
Francisco Javier Jiménez Jiménez	0.12%	00:01:32	2
Joaquín Ruiz Salazar	0.14%	00:01:45	3
Manuel Pérez Morales	0.19%	00:02:27	4
Juan Manuel García López	0.13%	00:01:37	3
Zenén Ávila Elena	0.02%	00:00:12	1
Matías Romero Solano	0.02%	00:00:12	1
<b>Del minuto 30 al 60</b>	<b>48.20%</b>	<b>10:07:11</b>	<b>340</b>
Alejandro Murat Hinojosa	15.79%	03:18:55	93
Benjamín Robles Montoya	12.34%	02:35:27	91
José Antonio Estefan Garfias	11.66%	02:26:49	75
Salomón Jara Cruz	3.73%	00:46:57	28
Francisco Javier Jiménez Jiménez	0.54%	00:06:45	8
Joaquín Ruiz Salazar	1.25%	00:15:42	10
Manuel Pérez Morales	1.13%	00:14:14	10
Juan Manuel García López	1.15%	00:14:26	17
Zenén Ávila Elena	0.41%	00:05:12	5
Matías Romero Solano	0.22%	00:02:44	3
<b>Del minuto 5 al 15</b>	<b>13.25%</b>	<b>02:46:54</b>	<b>187</b>
Alejandro Murat Hinojosa	3.99%	00:50:18	46
Benjamín Robles Montoya	4.18%	00:52:36	55
José Antonio Estefan Garfias	3.46%	00:43:36	42
Salomón Jara Cruz	0.95%	00:12:01	18
Francisco Javier Jiménez Jiménez	0.16%	00:02:04	6
Joaquín Ruiz Salazar	0.22%	00:02:45	7
Manuel Pérez Morales	0.06%	00:00:46	5
Juan Manuel García López	0.22%	00:02:48	8
<b>Del minuto 60 al 90</b>	<b>6.84%</b>	<b>01:26:08</b>	<b>76</b>
Alejandro Murat Hinojosa	1.49%	00:18:43	26
Benjamín Robles Montoya	3.47%	00:43:46	21
José Antonio Estefan Garfias	0.92%	00:11:35	15
Salomón Jara Cruz	0.45%	00:05:39	5
Francisco Javier Jiménez Jiménez	0.06%	00:00:47	1
Joaquín Ruiz Salazar	0.12%	00:01:32	2
Manuel Pérez Morales	0.14%	00:01:44	3
Juan Manuel García López	0.19%	00:02:22	3

## Informe General para el cargo de Gobernador del Estado

Del 11 de marzo al 2 de abril de 2016

IMPORTANCIA DE LAS NOTICIAS. SEGMENTO DE TIEMPO.

**ACTORES POLÍTICOS**

**RADIO**



JERARQUIZACIÓN DE LA NOTA	PORCENTAJE (TIEMPO)	TIEMPO	MENCIONES
<b>Del minuto 90 al 120</b>	<b>1.72%</b>	<b>00:21:43</b>	<b>5</b>
Alejandro Murat Hinojosa	0.15%	00:01:53	1
Benjamín Robles Montoya	1.04%	00:13:04	3
Francisco Javier Jiménez Jiménez	0.54%	00:06:46	1
<b>Posterior</b>	<b>0.42%</b>	<b>00:05:14</b>	<b>3</b>
Alejandro Murat Hinojosa	0.24%	00:02:59	1
José Antonio Estefan Garfias	0.10%	00:01:17	1
Salomón Jara Cruz	0.08%	00:00:58	1
<b>Primeros 5 minutos</b>	<b>2.47%</b>	<b>00:31:03</b>	<b>71</b>
Alejandro Murat Hinojosa	0.68%	00:08:31	19
Benjamín Robles Montoya	0.98%	00:12:23	27
José Antonio Estefan Garfias	0.65%	00:08:14	18
Salomón Jara Cruz	0.03%	00:00:24	2
Francisco Javier Jiménez Jiménez	0.05%	00:00:41	1
Joaquín Ruiz Salazar	0.04%	00:00:28	2
Manuel Pérez Morales	0.01%	00:00:10	1
Juan Manuel García López	0.02%	00:00:12	1
<b>TOTAL GENERAL</b>	<b>100%</b>	<b>20:59:36</b>	<b>870</b>

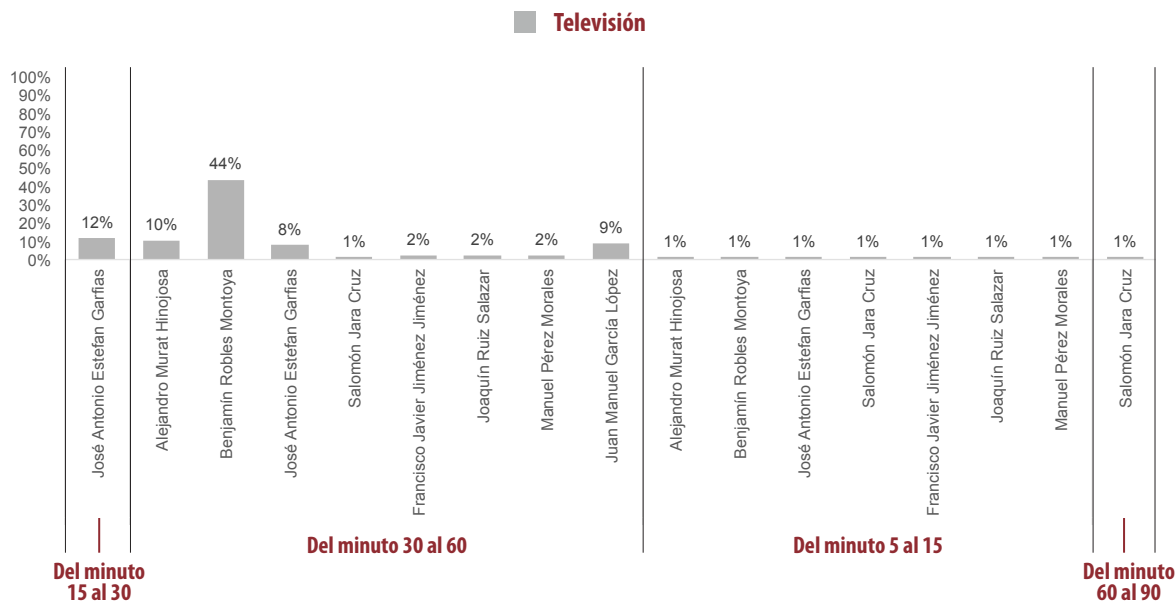
# Informe General para el cargo de Gobernador del Estado

Del 11 de marzo al 2 de abril de 2016

IMPORTANCIA DE LAS NOTICIAS. SEGMENTO DE TIEMPO.

## ACTORES POLÍTICOS

### TELEVISIÓN



- El tiempo total de espacios noticiosos en televisión dedicado a actores políticos fue de 18 minutos, 40 segundos, de los cuales 14 minutos, 39 segundos, corresponden al segmento de tiempo **Del minuto 30 al 60** en que aparece la nota; 2 minutos, 10 segundos al segmento **Del minuto 15 al 30**; 1 minuto, 38 segundos al segmento **Del minuto 5 al 15**; y 13 segundos al segmento **Del minuto 60 al 90**.
- Se registró un total de 33 menciones, de las cuales **23** corresponden al segmento de tiempo **Del minuto 30 al 60** en que aparece la nota; 7 al segmento **Del minuto 5 al 15**; 2 al segmento **Del minuto 15 al 30**; y 1 al segmento **Del minuto 60 al 90**.
- **Del minuto 30 al 60** fue el segmento de tiempo en que aparece la nota con mayor tiempo y mayor número de menciones en espacios noticiosos de televisión.

## Informe General para el cargo de Gobernador del Estado

Del 11 de marzo al 2 de abril de 2016

IMPORTANCIA DE LAS NOTICIAS. SEGMENTO DE TIEMPO.

### ACTORES POLÍTICOS

#### TELEVISIÓN



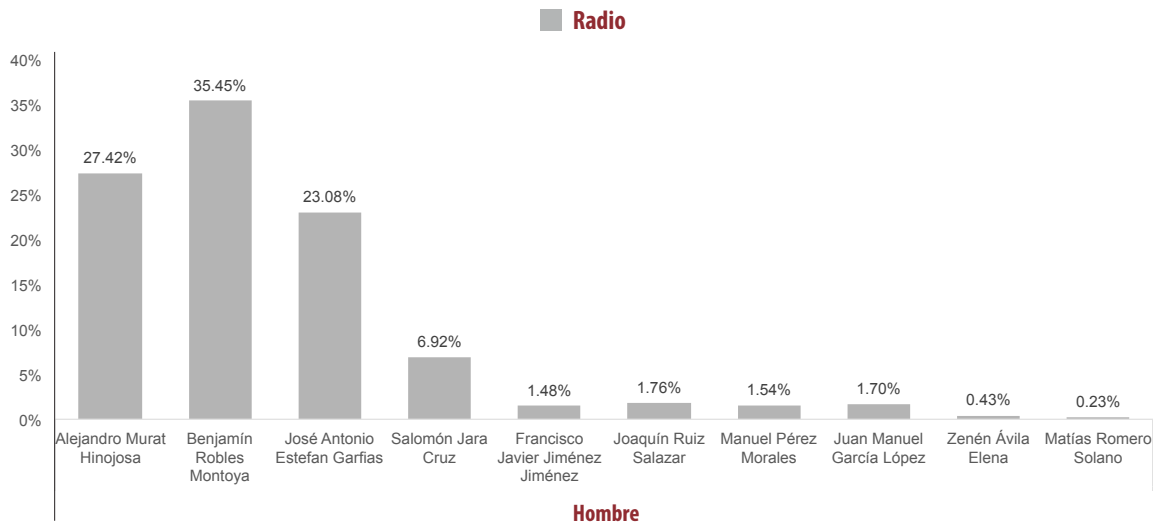
JERARQUIZACIÓN DE LA NOTA	PORCENTAJE (TIEMPO)	TIEMPO	MENCIONES
<b>Del minuto 15 al 30</b>	<b>11.61%</b>	<b>00:02:10</b>	<b>2</b>
José Antonio Estefan Garfias	11.61%	00:02:10	2
<b>Del minuto 30 al 60</b>	<b>78.48%</b>	<b>00:14:39</b>	<b>23</b>
Alejandro Murat Hinojosa	10.09%	00:01:53	4
Benjamín Robles Montoya	43.66%	00:08:09	6
José Antonio Estefan Garfias	7.86%	00:01:28	3
Salomón Jara Cruz	1.16%	00:00:13	1
Francisco Javier Jiménez Jiménez	2.32%	00:00:26	2
Joaquín Ruiz Salazar	2.32%	00:00:26	2
Manuel Pérez Morales	2.32%	00:00:26	2
Juan Manuel García López	8.75%	00:01:38	3
<b>Del minuto 5 al 15</b>	<b>8.75%</b>	<b>00:01:38</b>	<b>7</b>
Alejandro Murat Hinojosa	1.25%	00:00:14	1
Benjamín Robles Montoya	1.25%	00:00:14	1
José Antonio Estefan Garfias	1.25%	00:00:14	1
Salomón Jara Cruz	1.25%	00:00:14	1
Francisco Javier Jiménez Jiménez	1.25%	00:00:14	1
Joaquín Ruiz Salazar	1.25%	00:00:14	1
Manuel Pérez Morales	1.25%	00:00:14	1
<b>Del minuto 60 al 90</b>	<b>1.16%</b>	<b>00:00:13</b>	<b>1</b>
Salomón Jara Cruz	1.16%	00:00:13	1
<b>TOTAL GENERAL</b>	<b>100%</b>	<b>00:18:40</b>	<b>33</b>



## Informe General para el cargo de Gobernador del Estado

Del 11 de marzo al 2 de abril de 2016

### INFORMACIÓN POR GÉNERO POR ACTORES POLÍTICOS RADIO



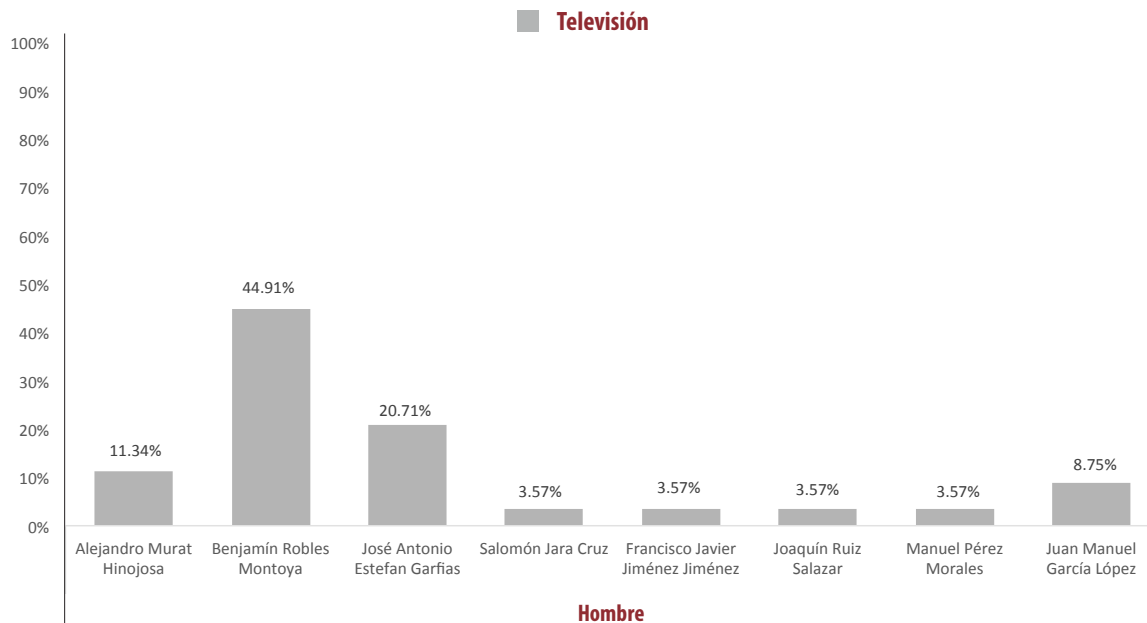
- El tiempo total en espacios noticiosos de radio dedicado a actores políticos fue de 20 horas, 59 minutos, 36 segundos, los cuales corresponden en su totalidad al género Hombre.
- Se registraron 870 menciones, las cuales corresponden al género hombre.
- Benjamín Robles Montoya fue el actor político hombre que registró el mayor tiempo en espacios noticiosos de radio y el mayor número de menciones, con 7 horas, 26 minutos, 28 segundos y 260 menciones.

PARIDAD DE GÉNERO	PORCENTAJE (TIEMPO)	TIEMPO	MENTIONES
<b>Hombre</b>	<b>100%</b>	<b>20:59:36</b>	<b>870</b>
Alejandro Murat Hinojosa	27.42%	05:45:20	224
Benjamín Robles Montoya	35.45%	07:26:28	260
José Antonio Estefan Garfias	23.08%	04:50:42	203
Salomón Jara Cruz	6.92%	01:27:13	75
Francisco Javier Jiménez Jiménez	1.48%	00:18:35	19
Joaquín Ruiz Salazar	1.76%	00:22:12	24
Manuel Pérez Morales	1.54%	00:19:21	23
Juan Manuel García López	1.70%	00:21:25	32
Zenén Ávila Elena	0.43%	00:05:24	6
Matías Romero Solano	0.23%	00:02:56	4
<b>TOTAL GENERAL</b>	<b>100%</b>	<b>20:59:36</b>	<b>870</b>

## Informe General para el cargo de Gobernador del Estado

Del 11 de marzo al 2 de abril de 2016

### INFORMACIÓN POR GÉNERO POR ACTORES POLÍTICOS TELEVISIÓN



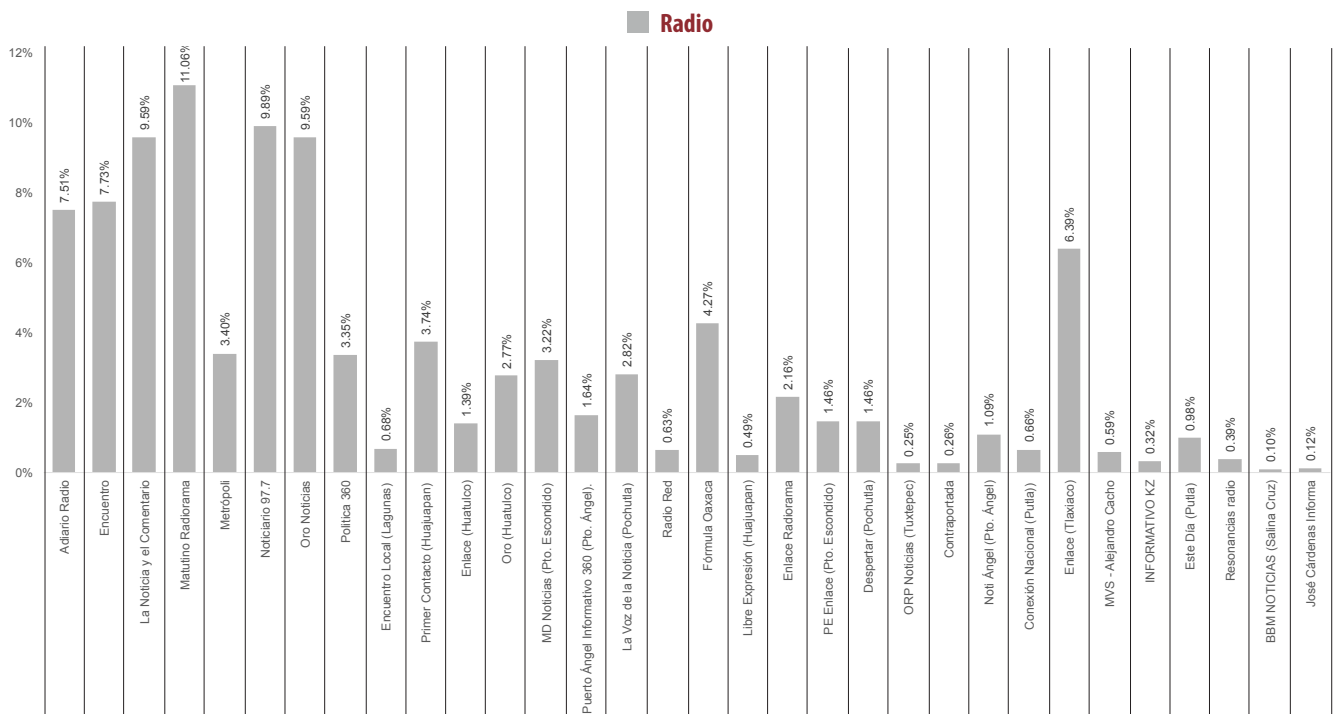
- El tiempo de total en espacios noticiosos de televisión dedicado a actores políticos fue de 18 minutos, 40 segundos, los cuales corresponden al género **hombre**.
- Se registraron 33 menciones, las cuales corresponden al género **hombre**.
- **Benjamín Robles Montoya** fue el actor político hombre con el mayor tiempo en espacios noticiosos de televisión y con el mayor número de menciones con 8 minutos, 23 segundos, y 7 menciones.

PARIDAD DE GÉNERO	PORCENTAJE (TIEMPO)	TIEMPO	MENCIONES
<b>Hombre</b>	<b>100%</b>	<b>00:18:40</b>	<b>33</b>
Alejandro Murat Hinojosa	11.34%	00:02:07	5
Benjamín Robles Montoya	44.91%	00:08:23	7
José Antonio Estefan Garfías	20.71%	00:03:52	6
Salomón Jara Cruz	3.57%	00:00:40	3
Francisco Javier Jiménez Jiménez	3.57%	00:00:40	3
Joaquín Ruiz Salazar	3.57%	00:00:40	3
Manuel Pérez Morales	3.57%	00:00:40	3
Juan Manuel García López	8.75%	00:01:38	3
<b>TOTAL GENERAL</b>	<b>100%</b>	<b>00:18:40</b>	<b>33</b>

# Informe General para el cargo de Gobernador del Estado

Del 11 de marzo al 2 de abril de 2016

## PROGRAMA NOTICIOSO POR PARTIDOS POLÍTICOS Y COALICIONES RADIO



- El tiempo total en espacios noticiosos de radio dedicado a partidos políticos y coaliciones fue de 6 horas, 40 minutos, 24 segundos, de los cuales los programas noticiosos que más tiempo dedicaron a partidos políticos y coaliciones fueron:
- Matutino Radorama** con 44 minutos, 18 segundos; **Noticiarios 97.7** con 39 minutos, 36 segundos; **La Noticia y el Comentario** con 38 minutos, 24 segundos; **Oro Noticias** con 38 minutos, 23 segundos; y **Encuentro** con 30 minutos, 58 segundos.
- Se registró un total de 400 menciones, de las cuales los programas noticiosos con más menciones a partidos políticos y coaliciones fueron:
- Primer Contacto (Huaquapan)** con 44; **Enlace (Tlaxiaco)** con 37; **Matutino Radorama** con 34; **Oro Noticias** con 30, **Oro (Huatulco)** con 28, **Oro Huatulco**, y **Encuentro** con 26.
- El **PRD** fue el partido político que registró mayor tiempo en el programa noticioso de radio, **La Noticia y el Comentario**, con 34 minutos, 17 segundos.
- La información detallada de esta variable podrá consultarse en la tabla, misma que incluye programa noticioso, partidos políticos, coaliciones, porcentajes, tiempos y menciones.

## Informe General para el cargo de Gobernador del Estado

Del 11 de marzo al 2 de abril de 2016

### PROGRAMA NOTICIOSO POR PARTIDOS POLÍTICOS Y COALICIONES RADIO



PROGRAMA NOTICIOSO	PORCENTAJE (TIEMPO)	TIEMPO	MENCIONES
<b>Adiario Radio</b>	<b>7.51%</b>	<b>00:30:04</b>	<b>7</b>
MORENA	1.94%	00:07:45	2
PAN	0.17%	00:00:41	1
PANAL	0.17%	00:00:41	1
PRD	4.75%	00:19:00	1
PRI	0.32%	00:01:16	1
PSD	0.17%	00:00:41	1
<b>Encuentro</b>	<b>7.73%</b>	<b>00:30:58</b>	<b>26</b>
COALICIÓN "CREO" PAN-PRD	0.21%	00:00:51	1
ENCUENTRO SOCIAL	0.22%	00:00:52	1
INDEPENDIENTES	0.52%	00:02:04	1
MORENA	2.31%	00:09:16	5
MOV. CIUDADANO	0.33%	00:01:20	2
PAN	0.05%	00:00:13	1
PANAL	0.15%	00:00:36	2
PRD	2.16%	00:08:40	5
PRI	0.40%	00:01:35	2
PSD	0.07%	00:00:18	1
PSD-PANAL	0.06%	00:00:15	1
PT	0.51%	00:02:03	2
PVEM	0.73%	00:02:55	2
<b>La Noticia y el Comentario</b>	<b>9.59%</b>	<b>00:38:24</b>	<b>6</b>
COALICIÓN "CREO" PAN-PRD	0.14%	00:00:33	1
PAN	0.89%	00:03:34	2
PRD	8.56%	00:34:17	3
<b>Matutino Radiorama</b>	<b>11.06%</b>	<b>00:44:18</b>	<b>34</b>
COALICIÓN "CREO" PAN-PRD	0.02%	00:00:04	1
COALICIÓN PRI-PVEM-PANAL	0.02%	00:00:04	1
INDEPENDIENTES	0.02%	00:00:04	1
MORENA	4.69%	00:18:47	9
PAN	1.79%	00:07:10	3
PRD	2.77%	00:11:05	9
PRI	1.43%	00:05:43	5
PRS	0.02%	00:00:04	1
PSD	0.02%	00:00:04	1
PT	0.29%	00:01:09	2
PUP	0.02%	00:00:04	1
<b>Metrópoli</b>	<b>3.40%</b>	<b>00:13:37</b>	<b>14</b>
COALICIÓN PRI-PVEM-PANAL	0.65%	00:02:35	2
MORENA	1.19%	00:04:46	5
PANAL	0.43%	00:01:43	1

## Informe General para el cargo de Gobernador del Estado

Del 11 de marzo al 2 de abril de 2016

### PROGRAMA NOTICIOSO POR PARTIDOS POLÍTICOS Y COALICIONES RADIO



PROGRAMA NOTICIOSO	PORCENTAJE (TIEMPO)	TIEMPO	MENCIONES
PRD	0.54%	00:02:10	3
PRI	0.20%	00:00:47	2
PT	0.40%	00:01:36	1
<b>Noticiario 97.7</b>	<b>9.89%</b>	<b>00:39:36</b>	<b>21</b>
COALICIÓN PRI-PVEM-PANAL	0.30%	00:01:11	2
INDEPENDIENTES	1.96%	00:07:50	6
MORENA	5.02%	00:20:07	7
PANAL	0.84%	00:03:22	2
PRD	1.77%	00:07:06	4
<b>Oro Noticias</b>	<b>9.59%</b>	<b>00:38:23</b>	<b>30</b>
COALICIÓN PRI-PVEM-PANAL	0.76%	00:03:03	2
INDEPENDIENTES	0.64%	00:02:34	2
MORENA	2.33%	00:09:20	6
MOV. CIUDADANO	0.50%	00:02:01	2
PAN	0.21%	00:00:50	2
PANAL	0.13%	00:00:31	1
PRD	2.24%	00:08:59	6
PRI	0.40%	00:01:35	2
PRS	0.40%	00:01:36	1
PT	0.43%	00:01:44	2
PUP	0.40%	00:01:36	1
PVEM	1.14%	00:04:34	3
<b>Politica 360</b>	<b>3.35%</b>	<b>00:13:25</b>	<b>3</b>
INDEPENDIENTES	1.63%	00:06:32	1
MORENA	0.32%	00:01:17	1
PSD	1.40%	00:05:36	1
<b>Encuentro Local (Lagunas)</b>	<b>0.68%</b>	<b>00:02:44</b>	<b>15</b>
COALICIÓN "CREO" PAN-PRD	0.29%	00:01:10	5
MORENA	0.12%	00:00:30	2
PAN	0.06%	00:00:15	1
PRD	0.02%	00:00:04	1
PRI	0.15%	00:00:36	4
PT	0.04%	00:00:09	2
<b>Primer Contacto (Huajuapán)</b>	<b>3.74%</b>	<b>00:14:58</b>	<b>44</b>
COALICIÓN "CREO" PAN-PRD	0.27%	00:01:04	3
COALICIÓN "CREO" PAN-PRD-PT	0.03%	00:00:07	2
COALICIÓN PRI-PVEM-PANAL	0.05%	00:00:12	1
ENCUENTRO SOCIAL	0.10%	00:00:25	2
INDEPENDIENTES	0.16%	00:00:38	2
MORENA	0.08%	00:00:20	3
PAN	1.95%	00:07:49	7

## Informe General para el cargo de Gobernador del Estado

Del 11 de marzo al 2 de abril de 2016

### PROGRAMA NOTICIOSO POR PARTIDOS POLÍTICOS Y COALICIONES RADIO



PROGRAMA NOTICIOSO	PORCENTAJE (TIEMPO)	TIEMPO	MENCIONES
PRD	0.27%	00:01:04	9
PRI	0.30%	00:01:13	9
PSD	0.03%	00:00:07	1
PT	0.21%	00:00:50	3
PUP	0.05%	00:00:11	1
PVEM	0.24%	00:00:58	1
<b>Enlace (Huatulco)</b>	<b>1.39%</b>	<b>00:05:35</b>	<b>18</b>
COALICIÓN "CREO" PAN-PRD	0.01%	00:00:03	1
COALICIÓN "CREO" PAN-PRD-PT	0.12%	00:00:30	1
COALICIÓN PRI-PVEM-PANAL	0.02%	00:00:06	1
ENCUENTRO SOCIAL	0.17%	00:00:41	2
INDEPENDIENTES	0.01%	00:00:03	1
MORENA	0.37%	00:01:28	3
PANAL	0.04%	00:00:10	1
PRI	0.17%	00:00:40	2
PRS	0.31%	00:01:15	2
PSD	0.01%	00:00:03	1
PT	0.14%	00:00:33	2
PUP	0.01%	00:00:03	1
<b>Oro (Huatulco)</b>	<b>2.77%</b>	<b>00:11:05</b>	<b>28</b>
COALICIÓN "CREO" PAN-PRD	0.02%	00:00:05	1
COALICIÓN PRI-PVEM-PANAL	0.04%	00:00:10	1
ENCUENTRO SOCIAL	0.06%	00:00:14	2
INDEPENDIENTES	0.04%	00:00:09	1
MORENA	0.85%	00:03:24	4
PAN	0.04%	00:00:10	2
PRD	0.22%	00:00:52	4
PRI	0.37%	00:01:28	4
PRS	0.05%	00:00:13	2
PSD	0.02%	00:00:05	1
PT	0.09%	00:00:21	3
PUP	0.04%	00:00:09	1
PVEM	0.94%	00:03:45	2
<b>MD Noticias (Pto. Escondido)</b>	<b>3.22%</b>	<b>00:12:53</b>	<b>21</b>
COALICIÓN "CREO" PAN-PRD	0.36%	00:01:27	3
COALICIÓN "CREO" PAN-PRD-PT	0.25%	00:01:00	1
COALICIÓN PRI-PVEM	0.16%	00:00:39	1
COALICIÓN PRI-PVEM-PANAL	0.39%	00:01:33	1
ENCUENTRO SOCIAL	0.14%	00:00:33	2
MORENA	0.11%	00:00:27	1
PAN	0.04%	00:00:09	1

## Informe General para el cargo de Gobernador del Estado

Del 11 de marzo al 2 de abril de 2016

### PROGRAMA NOTICIOSO POR PARTIDOS POLÍTICOS Y COALICIONES RADIO



PROGRAMA NOTICIOSO	PORCENTAJE (TIEMPO)	TIEMPO	MENCIONES
PRD	0.13%	00:00:32	3
PRI	0.26%	00:01:03	2
PRS	0.47%	00:01:53	2
PT	0.90%	00:03:37	4
<b>Puerto Ángel Informativo 360 (Pto. Ángel).</b>	<b>1.64%</b>	<b>00:06:34</b>	<b>11</b>
COALICIÓN "CREO" PAN-PRD	0.08%	00:00:20	1
MORENA	0.43%	00:01:43	1
MOV. CIUDADANO	0.06%	00:00:15	1
PRD	0.54%	00:02:10	3
PRI	0.02%	00:00:05	1
PRS	0.28%	00:01:07	2
PT	0.22%	00:00:54	2
<b>La Voz de la Noticia (Pochutla)</b>	<b>2.82%</b>	<b>00:11:17</b>	<b>7</b>
COALICIÓN "CREO" PAN-PRD-PT	0.17%	00:00:40	1
ENCUENTRO SOCIAL	0.32%	00:01:16	1
MORENA	2.09%	00:08:21	3
PRD	0.12%	00:00:30	1
PT	0.12%	00:00:30	1
<b>Radio Red</b>	<b>0.63%</b>	<b>00:02:32</b>	<b>6</b>
MORENA	0.63%	00:02:32	6
<b>Fórmula Oaxaca</b>	<b>4.27%</b>	<b>00:17:05</b>	<b>14</b>
COALICIÓN "CREO" PAN-PRD	0.13%	00:00:31	1
COALICIÓN PRI-PVEM	0.77%	00:03:05	1
ENCUENTRO SOCIAL	0.08%	00:00:20	1
MORENA	0.84%	00:03:23	4
PAN	0.46%	00:01:51	1
PRD	1.60%	00:06:24	3
PRS	0.19%	00:00:45	1
PSD	0.06%	00:00:15	1
PT	0.13%	00:00:31	1
<b>Libre Expresión (Huajuapán)</b>	<b>0.49%</b>	<b>00:01:57</b>	<b>4</b>
MORENA	0.24%	00:00:57	1
MOV. CIUDADANO	0.13%	00:00:32	1
PSD	0.10%	00:00:25	1
PT	0.01%	00:00:03	1
<b>Enlace Radiorama</b>	<b>2.16%</b>	<b>00:08:38</b>	<b>4</b>
PAN	0.30%	00:01:13	1
PRD	1.85%	00:07:25	3
<b>PE Enlace (Pto. Escondido)</b>	<b>1.46%</b>	<b>00:05:51</b>	<b>10</b>
COALICIÓN "CREO" PAN-PRD	0.03%	00:00:07	1
COALICIÓN PRI-PVEM-PANAL	0.02%	00:00:06	1

## Informe General para el cargo de Gobernador del Estado

Del 11 de marzo al 2 de abril de 2016

### PROGRAMA NOTICIOSO POR PARTIDOS POLÍTICOS Y COALICIONES RADIO



PROGRAMA NOTICIOSO	PORCENTAJE (TIEMPO)	TIEMPO	MENCIONES
MORENA	0.58%	00:02:19	1
MOV. CIUDADANO	0.04%	00:00:10	1
PAN	0.23%	00:00:56	1
PRD	0.45%	00:01:49	2
PRI	0.06%	00:00:15	1
PRS	0.02%	00:00:04	1
PSD	0.02%	00:00:05	1
<b>Despertar (Pochutla)</b>	<b>1.46%</b>	<b>00:05:51</b>	<b>12</b>
COALICIÓN "CREO" PAN-PRD	0.19%	00:00:45	1
ENCUENTRO SOCIAL	0.07%	00:00:17	1
PAN	0.02%	00:00:06	1
PANAL	0.19%	00:00:46	2
PRD	0.25%	00:01:01	3
PRI	0.19%	00:00:45	1
PT	0.55%	00:02:11	3
<b>ORP Noticias (Tuxtepec)</b>	<b>0.25%</b>	<b>00:01:01</b>	<b>6</b>
MORENA	0.03%	00:00:07	1
PAN	0.02%	00:00:06	1
PRD	0.07%	00:00:18	3
PT	0.12%	00:00:30	1
<b>Contraportada</b>	<b>0.26%</b>	<b>00:01:02</b>	<b>1</b>
MORENA	0.26%	00:01:02	1
<b>Noti Ángel (Pto. Ángel)</b>	<b>1.09%</b>	<b>00:04:21</b>	<b>4</b>
INDEPENDIENTES	0.65%	00:02:37	1
MORENA	0.05%	00:00:11	1
PANAL	0.23%	00:00:55	1
PT	0.16%	00:00:38	1
<b>Conexión Nacional (Putla)</b>	<b>0.66%</b>	<b>00:02:38</b>	<b>1</b>
MORENA	0.66%	00:02:38	1
<b>Enlace (Tlaxiaco)</b>	<b>6.39%</b>	<b>00:25:36</b>	<b>37</b>
COALICIÓN "CREO" PAN-PRD	0.30%	00:01:13	2
COALICIÓN "CREO" PAN-PRD-PT	0.26%	00:01:03	2
COALICIÓN PRI-PVEM-PANAL	0.80%	00:03:12	4
INDEPENDIENTES	0.12%	00:00:30	1
MORENA	2.06%	00:08:16	6
PAN	0.03%	00:00:07	1
PRD	0.65%	00:02:37	6
PRI	0.34%	00:01:21	5
PT	0.76%	00:03:02	5
PUP	0.78%	00:03:07	2
PVEM	0.28%	00:01:08	3



## Informe General para el cargo de Gobernador del Estado

Del 11 de marzo al 2 de abril de 2016

### PROGRAMA NOTICIOSO POR PARTIDOS POLÍTICOS Y COALICIONES RADIO

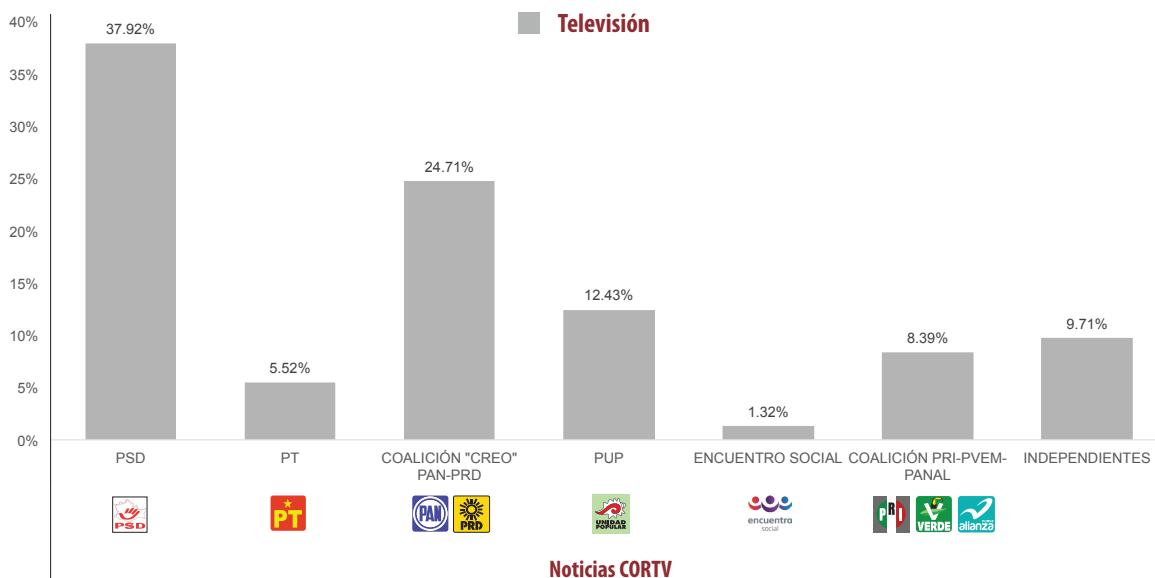


PROGRAMA NOTICIOSO	PORCENTAJE (TIEMPO)	TIEMPO	MENTIONES
<b>MVS - Alejandro Cacho</b>	<b>0.59%</b>	<b>00:02:21</b>	<b>3</b>
COALICIÓN "CREO" PAN-PRD	0.40%	00:01:35	2
MORENA	0.19%	00:00:46	1
<b>INFORMATIVO KZ</b>	<b>0.32%</b>	<b>00:01:17</b>	<b>1</b>
COALICIÓN "CREO" PAN-PRD	0.32%	00:01:17	1
<b>Este Día (Putla)</b>	<b>0.98%</b>	<b>00:03:56</b>	<b>6</b>
INDEPENDIENTES	0.13%	00:00:31	1
MORENA	0.31%	00:01:14	2
MOV. CIUDADANO	0.02%	00:00:06	1
PSD	0.13%	00:00:32	1
PT	0.39%	00:01:33	1
<b>Resonancias radio</b>	<b>0.39%</b>	<b>00:01:34</b>	<b>1</b>
MORENA	0.39%	00:01:34	1
<b>BBM NOTICIAS (Salina Cruz)</b>	<b>0.10%</b>	<b>00:00:24</b>	<b>4</b>
INDEPENDIENTES	0.01%	00:00:03	1
PAN	0.01%	00:00:03	1
PRD	0.01%	00:00:03	1
PRI	0.06%	00:00:15	1
<b>José Cárdenas Informa</b>	<b>0.12%</b>	<b>00:00:29</b>	<b>1</b>
PRI	0.12%	00:00:29	1
<b>TOTAL GENERAL</b>	<b>100%</b>	<b>06:40:24</b>	<b>400</b>

## Informe General para el cargo de Gobernador del Estado

Del 11 de marzo al 2 de abril de 2016

### PROGRAMA NOTICIOSO POR PARTIDOS POLÍTICOS Y COALICIONES TELEVISIÓN



- El tiempo total en espacios noticiosos de televisión dedicado a partidos políticos y coaliciones fue de 21 minutos, 27 segundos, los cuales corresponden al programa noticioso **NOTICIAS CORTV**.
- Se registraron **13** menciones en el programa **NOTICIAS CORTV**, de las cuales:
  - 4 fueron para la COALICIÓN "CREO" PAN- PRD; 2 para el PSD, 2 para el PT, 2 para el PUP; 1 para Encuentro Social y 1 para la COALICIÓN PRI-PVEM-PANAL.
- El PSD fue el partido político con mayor tiempo en espacios noticiosos de televisión, con 8 minutos, 8 segundos. La COALICIÓN "CREO" PAN- PRD fue la coalición el mayor número de menciones en un programa noticiosos de televisión, con 4.

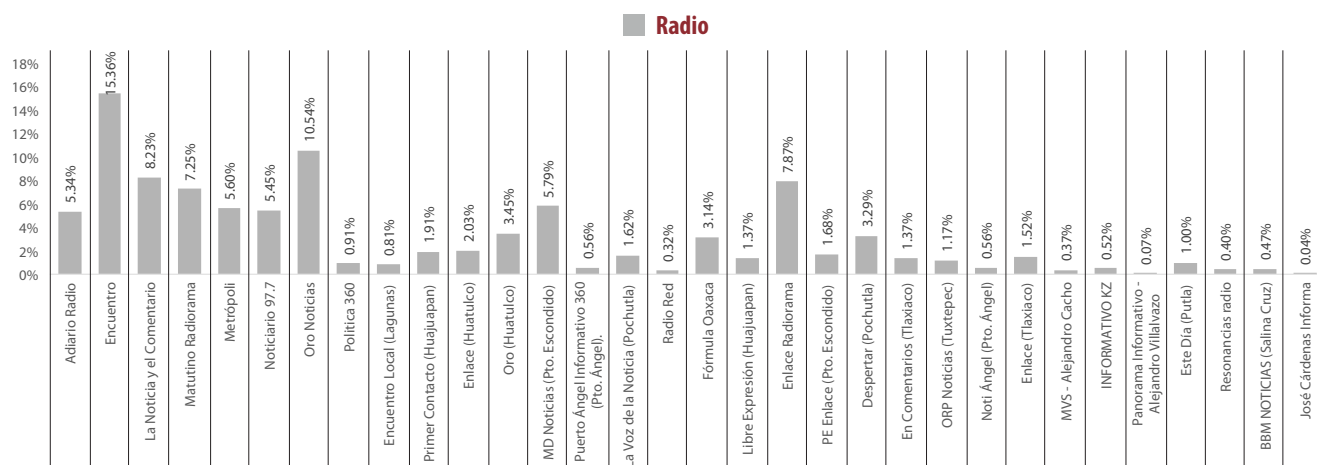
PROGRAMA NOTICIOSO	PORCENTAJE (TIEMPO)	TIEMPO	MENTIONES
<b>NOTICIAS CORTV</b>	<b>100%</b>	<b>00:21:27</b>	<b>13</b>
PSD	37.92%	00:08:08	2
PT	5.52%	00:01:11	2
COALICIÓN "CREO" PAN-PRD	24.71%	00:05:18	4
PUP	12.43%	00:02:40	2
ENCUENTRO SOCIAL	1.32%	00:00:17	1
COALICIÓN PRI-PVEM-PANAL	8.39%	00:01:48	1
INDEPENDIENTES	9.71%	00:02:05	1
<b>TOTAL GENERAL</b>	<b>100%</b>	<b>00:21:27</b>	<b>13</b>



# Informe General para el cargo de Gobernador del Estado

Del 11 de marzo al 2 de abril de 2016

## PROGRAMA NOTICIOSO POR ACTORES POLÍTICOS RADIO



- El tiempo total en espacios noticiosos de radio dedicado a actores políticos fue de **20 horas, 59 minutos, 36 segundos**; de los cuales los programas noticiosos con más tiempo dedicado a actores políticos fueron:
- Encuentro** con 3 horas, 13 minutos, 28 segundos; **Oro Noticias** con 2 horas, 12 minutos, 46 segundos, **La Noticia y el Comentario** con 1 hora, 43 minutos, 37 segundos; **Enlace Radiorama** con 1 hora, 39 minutos, 10 segundos; y **Matutino Radiorama** con 1 hora, 31 minutos, 19 segundos.
- Se registró un total de **870** menciones, de las cuales los programas noticiosos con más menciones fueron:
- Encuentro**, **Oro Noticias**, **MD Noticias (Pto. Escondido)** con 80 menciones cada uno; **Matutino Radiorama** con 61; **Primer Contacto (Huaquapan)** con 58; **Noticiario 97.7** con 48; y **Despertar (Pochutla)** con 44.
- Benjamín Robles Montoya** fue el actor político con más tiempo en un espacio noticioso de radio, en el programa Encuentro con 1 hora, 15 minutos, 7 segundos.
- Benjamín Robles Montoya** fue el actor político con más menciones en un espacio noticioso de radio, en el programa MD Noticias (Pto. Escondido) con 29 menciones.
- La información detallada de esta variable podrá consultarse en la tabla anexa misma que incluye programa noticioso, actores políticos, porcentajes, tiempos y menciones.

# Informe General para el cargo de Gobernador del Estado

Del 11 de marzo al 2 de abril de 2016

## PROGRAMA NOTICIOSO POR ACTORES POLÍTICOS RADIO



PROGRAMA NOTICIOSO	PORCENTAJE (TIEMPO)	TIEMPO	MENCIONES
<b>Adiario Radio</b>	<b>5.34%</b>	<b>01:07:17</b>	<b>23</b>
Alejandro Murat Hinojosa	1.39%	00:17:28	5
Benjamín Robles Montoya	1.24%	00:15:38	5
José Antonio Estefan Garfias	1.26%	00:15:49	6
Salomón Jara Cruz	0.80%	00:10:06	4
Francisco Javier Jiménez Jiménez	0.05%	00:00:41	1
Joaquín Ruiz Salazar	0.55%	00:06:54	1
Manuel Pérez Morales	0.05%	00:00:41	1
<b>Encuentro</b>	<b>15.36%</b>	<b>03:13:28</b>	<b>80</b>
Alejandro Murat Hinojosa	3.45%	00:43:28	16
Benjamín Robles Montoya	5.96%	01:15:07	26
José Antonio Estefan Garfias	2.79%	00:35:12	17
Salomón Jara Cruz	1.74%	00:21:52	7
Francisco Javier Jiménez Jiménez	0.08%	00:01:02	1
Joaquín Ruiz Salazar	0.16%	00:02:00	3
Manuel Pérez Morales	0.33%	00:04:07	2
Juan Manuel García López	0.58%	00:07:16	5
Zenén Ávila Elena	0.19%	00:02:27	2
Matías Romero Solano	0.08%	00:00:57	1
<b>La Noticia y el Comentario</b>	<b>8.23%</b>	<b>01:43:37</b>	<b>26</b>
Alejandro Murat Hinojosa	3.92%	00:49:26	7
Benjamín Robles Montoya	1.26%	00:15:50	6
José Antonio Estefan Garfias	2.20%	00:27:41	7
Salomón Jara Cruz	0.51%	00:06:25	3
Francisco Javier Jiménez Jiménez	0.11%	00:01:25	1
Joaquín Ruiz Salazar	0.11%	00:01:25	1
Manuel Pérez Morales	0.11%	00:01:25	1
<b>Matutino Radorama</b>	<b>7.25%</b>	<b>01:31:19</b>	<b>61</b>
Alejandro Murat Hinojosa	2.19%	00:27:32	15
Benjamín Robles Montoya	1.89%	00:23:51	13
José Antonio Estefan Garfias	1.60%	00:20:08	12
Salomón Jara Cruz	0.83%	00:10:28	7
Francisco Javier Jiménez Jiménez	0.20%	00:02:32	4
Joaquín Ruiz Salazar	0.25%	00:03:06	4
Manuel Pérez Morales	0.27%	00:03:21	4
Juan Manuel García López	0.03%	00:00:21	2
<b>Metrópolis</b>	<b>5.60%</b>	<b>01:10:29</b>	<b>28</b>
Alejandro Murat Hinojosa	0.81%	00:10:13	9
Benjamín Robles Montoya	1.09%	00:13:42	12
José Antonio Estefan Garfias	3.62%	00:45:38	6
Salomón Jara Cruz	0.07%	00:00:56	1

## Informe General para el cargo de Gobernador del Estado

Del 11 de marzo al 2 de abril de 2016

PROGRAMA NOTICIOSO POR  
**ACTORES POLÍTICOS**  
**RADIO**



PROGRAMA NOTICIOSO	PORCENTAJE (TIEMPO)	TIEMPO	MENCIONES
<b>Noticiario 97.7</b>	<b>5.45%</b>	<b>01:08:38</b>	<b>48</b>
Alejandro Murat Hinojosa	1.24%	00:15:38	13
Benjamín Robles Montoya	2.15%	00:27:07	14
José Antonio Estefan Garfias	1.80%	00:22:44	17
Salomón Jara Cruz	0.25%	00:03:09	4
<b>Oro Noticias</b>	<b>10.54%</b>	<b>02:12:46</b>	<b>80</b>
Alejandro Murat Hinojosa	2.49%	00:31:21	22
Benjamín Robles Montoya	2.91%	00:36:38	19
José Antonio Estefan Garfias	3.91%	00:49:15	21
Salomón Jara Cruz	0.62%	00:07:47	7
Joaquín Ruiz Salazar	0.01%	00:00:07	1
Manuel Pérez Morales	0.01%	00:00:07	1
Juan Manuel García López	0.33%	00:04:11	6
Zenén Ávila Elena	0.17%	00:02:09	2
Matías Romero Solano	0.09%	00:01:11	1
<b>Política 360</b>	<b>0.91%</b>	<b>00:11:25</b>	<b>5</b>
Alejandro Murat Hinojosa	0.10%	00:01:17	1
José Antonio Estefan Garfias	0.17%	00:02:05	2
Salomón Jara Cruz	0.10%	00:01:17	1
Francisco Javier Jiménez Jiménez	0.54%	00:06:46	1
<b>Encuentro Local (Lagunas)</b>	<b>0.81%</b>	<b>00:10:12</b>	<b>15</b>
Alejandro Murat Hinojosa	0.18%	00:02:15	5
Benjamín Robles Montoya	0.60%	00:07:31	7
José Antonio Estefan Garfias	0.03%	00:00:26	3
<b>Primer Contacto (Huajuapán)</b>	<b>1.91%</b>	<b>00:24:06</b>	<b>58</b>
Alejandro Murat Hinojosa	0.45%	00:05:38	14
Benjamín Robles Montoya	0.86%	00:10:51	13
José Antonio Estefan Garfias	0.42%	00:05:18	22
Salomón Jara Cruz	0.04%	00:00:27	3
Francisco Javier Jiménez Jiménez	0.02%	00:00:18	2
Joaquín Ruiz Salazar	0.01%	00:00:07	1
Juan Manuel García López	0.12%	00:01:27	3
<b>Enlace (Huatulco)</b>	<b>2.03%</b>	<b>00:25:31</b>	<b>41</b>
Alejandro Murat Hinojosa	0.24%	00:02:58	9
Benjamín Robles Montoya	1.33%	00:16:48	13
José Antonio Estefan Garfias	0.25%	00:03:06	7
Salomón Jara Cruz	0.15%	00:01:55	6
Francisco Javier Jiménez Jiménez	0.00%	00:00:03	1
Joaquín Ruiz Salazar	0.03%	00:00:21	2
Manuel Pérez Morales	0.02%	00:00:17	2
Juan Manuel García López	0.00%	00:00:03	1

## Informe General para el cargo de Gobernador del Estado

Del 11 de marzo al 2 de abril de 2016

### PROGRAMA NOTICIOSO POR ACTORES POLÍTICOS RADIO



PROGRAMA NOTICIOSO	PORCENTAJE (TIEMPO)	TIEMPO	MENCIONES
<b>Oro (Huatulco)</b>	<b>3.45%</b>	<b>00:43:24</b>	<b>28</b>
Alejandro Murat Hinojosa	1.01%	00:12:40	6
Benjamín Robles Montoya	1.83%	00:23:01	10
José Antonio Estefan Garfias	0.53%	00:06:38	6
Salomón Jara Cruz	0.05%	00:00:37	3
Joaquín Ruiz Salazar	0.01%	00:00:06	1
Manuel Pérez Morales	0.01%	00:00:10	1
Juan Manuel García López	0.02%	00:00:12	1
<b>MD Noticias (Pto. Escondido)</b>	<b>5.79%</b>	<b>01:12:57</b>	<b>80</b>
Alejandro Murat Hinojosa	2.07%	00:26:07	22
Benjamín Robles Montoya	2.01%	00:25:16	29
José Antonio Estefan Garfias	1.19%	00:14:57	18
Salomón Jara Cruz	0.16%	00:01:59	5
Francisco Javier Jiménez Jiménez	0.06%	00:00:47	1
Joaquín Ruiz Salazar	0.18%	00:02:17	3
Manuel Pérez Morales	0.06%	00:00:47	1
Juan Manuel García López	0.06%	00:00:47	1
<b>Puerto Ángel Informativo 360 (Pto. Ángel).</b>	<b>0.56%</b>	<b>00:07:06</b>	<b>13</b>
Alejandro Murat Hinojosa	0.20%	00:02:29	4
Benjamín Robles Montoya	0.15%	00:01:50	4
José Antonio Estefan Garfias	0.03%	00:00:20	1
Manuel Pérez Morales	0.10%	00:01:13	2
Juan Manuel García López	0.10%	00:01:14	2
<b>La Voz de la Noticia (Pochutla)</b>	<b>1.62%</b>	<b>00:20:21</b>	<b>10</b>
Alejandro Murat Hinojosa	0.19%	00:02:23	1
Benjamín Robles Montoya	0.98%	00:12:24	6
José Antonio Estefan Garfias	0.08%	00:01:02	1
Salomón Jara Cruz	0.36%	00:04:32	2
<b>Radio Red</b>	<b>0.32%</b>	<b>00:04:00</b>	<b>11</b>
Alejandro Murat Hinojosa	0.04%	00:00:31	2
Benjamín Robles Montoya	0.11%	00:01:24	5
José Antonio Estefan Garfias	0.02%	00:00:15	1
Salomón Jara Cruz	0.13%	00:01:35	2
Manuel Pérez Morales	0.02%	00:00:15	1
<b>Fórmula Oaxaca</b>	<b>3.14%</b>	<b>00:39:31</b>	<b>35</b>
Alejandro Murat Hinojosa	1.19%	00:15:01	9
Benjamín Robles Montoya	0.94%	00:11:54	8
José Antonio Estefan Garfias	0.60%	00:07:37	10
Salomón Jara Cruz	0.21%	00:02:42	3
Francisco Javier Jiménez Jiménez	0.02%	00:00:15	1
Joaquín Ruiz Salazar	0.08%	00:01:00	2

## Informe General para el cargo de Gobernador del Estado

Del 11 de marzo al 2 de abril de 2016

PROGRAMA NOTICIOSO POR  
ACTORES POLÍTICOS  
RADIO



PROGRAMA NOTICIOSO	PORCENTAJE (TIEMPO)	TIEMPO	MENCIONES
Manuel Pérez Morales	0.06%	00:00:47	1
Juan Manuel García López	0.02%	00:00:15	1
<b>Libre Expresión (Huajuapán)</b>	<b>1.37%</b>	<b>00:17:16</b>	<b>11</b>
Alejandro Murat Hinojosa	0.62%	00:07:51	2
Benjamín Robles Montoya	0.58%	00:07:17	3
José Antonio Estefan Garfias	0.04%	00:00:28	2
Salomón Jara Cruz	0.03%	00:00:25	1
Francisco Javier Jiménez Jiménez	0.03%	00:00:25	1
Joaquín Ruiz Salazar	0.03%	00:00:25	1
Juan Manuel García López	0.03%	00:00:25	1
<b>Enlace Radorama</b>	<b>7.87%</b>	<b>01:39:10</b>	<b>38</b>
Alejandro Murat Hinojosa	2.84%	00:35:48	11
Benjamín Robles Montoya	2.89%	00:36:27	9
José Antonio Estefan Garfias	0.89%	00:11:09	7
Salomón Jara Cruz	0.40%	00:05:06	4
Francisco Javier Jiménez Jiménez	0.21%	00:02:41	2
Joaquín Ruiz Salazar	0.26%	00:03:18	2
Manuel Pérez Morales	0.28%	00:03:32	2
Juan Manuel García López	0.09%	00:01:09	1
<b>PE Enlace (Pto. Escondido)</b>	<b>1.68%</b>	<b>00:21:10</b>	<b>31</b>
Alejandro Murat Hinojosa	0.22%	00:02:45	9
Benjamín Robles Montoya	0.96%	00:12:02	9
José Antonio Estefan Garfias	0.37%	00:04:43	8
Salomón Jara Cruz	0.06%	00:00:45	3
Manuel Pérez Morales	0.01%	00:00:10	1
Juan Manuel García López	0.06%	00:00:45	1
<b>Despertar (Pochutla)</b>	<b>3.29%</b>	<b>00:41:27</b>	<b>44</b>
Alejandro Murat Hinojosa	0.56%	00:07:04	12
Benjamín Robles Montoya	2.18%	00:27:24	20
José Antonio Estefan Garfias	0.26%	00:03:14	7
Salomón Jara Cruz	0.15%	00:01:50	3
Manuel Pérez Morales	0.15%	00:01:55	2
<b>En Comentarios (Tlaxiaco)</b>	<b>1.37%</b>	<b>00:17:16</b>	<b>3</b>
Alejandro Murat Hinojosa	0.49%	00:06:09	1
Benjamín Robles Montoya	0.88%	00:11:07	2
<b>ORP Noticias (Tuxtepec)</b>	<b>1.17%</b>	<b>00:14:48</b>	<b>15</b>
Alejandro Murat Hinojosa	0.24%	00:03:01	5
Benjamín Robles Montoya	0.68%	00:08:32	3
José Antonio Estefan Garfias	0.20%	00:02:31	3
Salomón Jara Cruz	0.01%	00:00:08	1
Juan Manuel García López	0.02%	00:00:12	1
Zenén Ávila Elena	0.02%	00:00:12	1

# Informe General para el cargo de Gobernador del Estado

Del 11 de marzo al 2 de abril de 2016

PROGRAMA NOTICIOSO POR  
ACTORES POLÍTICOS  
RADIO



PROGRAMA NOTICIOSO	PORCENTAJE (TIEMPO)	TIEMPO	MENCIONES
Matías Romero Solano	0.02%	00:00:12	1
<b>Noti Ángel (Pto. Ángel)</b>	<b>0.56%</b>	<b>00:07:02</b>	<b>4</b>
Alejandro Murat Hinojosa	0.15%	00:01:51	2
Benjamín Robles Montoya	0.40%	00:05:00	1
Salomón Jara Cruz	0.01%	00:00:11	1
<b>Enlace (Tlaxiaco)</b>	<b>1.52%</b>	<b>00:19:11</b>	<b>29</b>
Alejandro Murat Hinojosa	0.31%	00:03:54	5
Benjamín Robles Montoya	0.56%	00:07:04	10
José Antonio Estefan Garfias	0.38%	00:04:49	7
Salomón Jara Cruz	0.01%	00:00:10	1
Juan Manuel García López	0.16%	00:02:02	4
Zenén Ávila Elena	0.05%	00:00:36	1
Matías Romero Solano	0.05%	00:00:36	1
<b>MVS - Alejandro Cacho</b>	<b>0.37%</b>	<b>00:04:39</b>	<b>7</b>
Alejandro Murat Hinojosa	0.13%	00:01:35	2
Benjamín Robles Montoya	0.19%	00:02:23	4
José Antonio Estefan Garfias	0.05%	00:00:41	1
<b>INFORMATIVO KZ</b>	<b>0.52%</b>	<b>00:06:31</b>	<b>14</b>
Alejandro Murat Hinojosa	0.28%	00:03:32	6
Benjamín Robles Montoya	0.12%	00:01:28	4
José Antonio Estefan Garfias	0.12%	00:01:31	4
<b>Panorama Informativo - Alejandro Villalvazo</b>	<b>0.07%</b>	<b>00:00:53</b>	<b>1</b>
Alejandro Murat Hinojosa	0.07%	00:00:53	1
<b>Este Día (Putla)</b>	<b>1.00%</b>	<b>00:12:39</b>	<b>9</b>
Alejandro Murat Hinojosa	0.04%	00:00:32	1
Benjamín Robles Montoya	0.61%	00:07:42	2
José Antonio Estefan Garfias	0.04%	00:00:32	1
Salomón Jara Cruz	0.18%	00:02:17	2
Francisco Javier Jiménez Jiménez	0.04%	00:00:32	1
Joaquín Ruiz Salazar	0.04%	00:00:32	1
Juan Manuel García López	0.04%	00:00:32	1
<b>Resonancias radio</b>	<b>0.40%</b>	<b>00:05:06</b>	<b>9</b>
Alejandro Murat Hinojosa	0.04%	00:00:34	1
Benjamín Robles Montoya	0.04%	00:00:34	1
José Antonio Estefan Garfias	0.04%	00:00:34	1
Salomón Jara Cruz	0.04%	00:00:34	1
Francisco Javier Jiménez Jiménez	0.09%	00:01:08	2
Joaquín Ruiz Salazar	0.04%	00:00:34	1
Manuel Pérez Morales	0.04%	00:00:34	1
Juan Manuel García López	0.04%	00:00:34	1
<b>BBM NOTICIAS (Salina Cruz)</b>	<b>0.47%</b>	<b>00:05:52</b>	<b>12</b>
Alejandro Murat Hinojosa	0.27%	00:03:26	6
Benjamín Robles Montoya	0.01%	00:00:07	1
José Antonio Estefan Garfias	0.18%	00:02:19	5
José Cárdenas Informa	0.04%	00:00:29	1
Benjamín Robles Montoya	0.04%	00:00:29	1
<b>TOTAL GENERAL</b>	<b>100%</b>	<b>20:59:36</b>	<b>870</b>

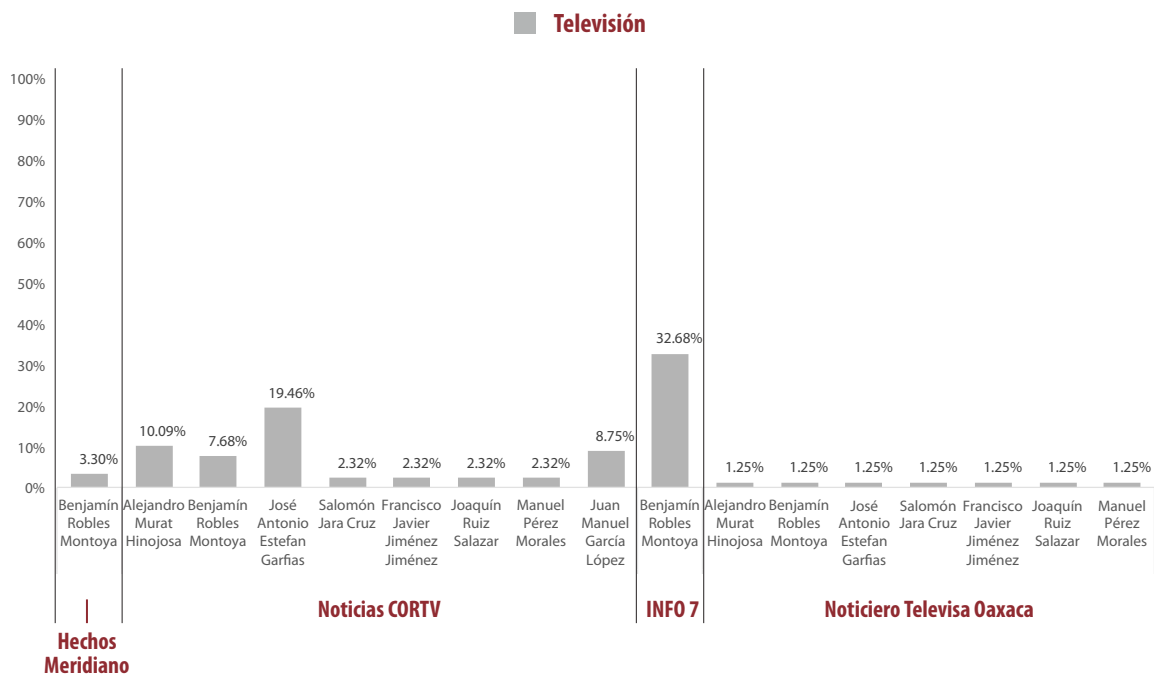




# Informe General para el cargo de Gobernador del Estado

Del 11 de marzo al 2 de abril de 2016

## PROGRAMA NOTICIOSO POR ACTORES POLÍTICOS TELEVISIÓN



- El tiempo total en televisión de espacios noticiosos dedicado a actores políticos fue de 18 minutos, 40 segundos, de los cuales:
- 10 minutos, 19 segundos corresponden al programa noticioso de televisión **Noticias CORTV**; 6 minutos, 6 segundos a **Info 7**; 1 minuto, 38 segundos a **Noticieros Televisa Oaxaca**; y 37 segundos a **Hechos Meridiano**.
- Se registraron **33** menciones en programas noticiosos de televisión, de los cuales:
- 23 son de **Noticias CORTV**; 7 de **Noticieros Televisa Oaxaca**; 2 de **Info 7**; y 1 de **Hechos Meridiano**.
- **Benjamín Robles Montoya** fue el actor político con más tiempo en un espacio noticioso, en **Info 7**, con 6 minutos, 6 segundos.
- **José Antonio Estefan Garfias** fue el actor político con más menciones en un espacio noticiosos de televisión, en Noticias CORTV, con 5 menciones.

## Informe General para el cargo de Gobernador del Estado

Del 11 de marzo al 2 de abril de 2016

### PROGRAMA NOTICIOSO POR ACTORES POLÍTICOS TELEVISIÓN



PROGRAMA NOTICIOSO	PORCENTAJE (TIEMPO)	TIEMPO	MENCIONES
<b>HECHOS MERIDIANO</b>	<b>3.30%</b>	<b>00:00:37</b>	<b>1</b>
Benjamín Robles Montoya	3.30%	00:00:37	1
<b>NOTICIAS CORTV</b>	<b>55.27%</b>	<b>00:10:19</b>	<b>23</b>
Alejandro Murat Hinojosa	10.09%	00:01:53	4
Benjamín Robles Montoya	7.68%	00:01:26	3
José Antonio Estefan Garfías	19.46%	00:03:38	5
Salomón Jara Cruz	2.32%	00:00:26	2
Francisco Javier Jiménez Jiménez	2.32%	00:00:26	2
Joaquín Ruiz Salazar	2.32%	00:00:26	2
Manuel Pérez Morales	2.32%	00:00:26	2
Juan Manuel García López	8.75%	00:01:38	3
<b>INFO 7</b>	<b>32.68%</b>	<b>00:06:06</b>	<b>2</b>
Benjamín Robles Montoya	32.68%	00:06:06	2
<b>NOTICIERO TELEVISIA OAXACA</b>	<b>8.75%</b>	<b>00:01:38</b>	<b>7</b>
Alejandro Murat Hinojosa	1.25%	00:00:14	1
Benjamín Robles Montoya	1.25%	00:00:14	1
José Antonio Estefan Garfías	1.25%	00:00:14	1
Salomón Jara Cruz	1.25%	00:00:14	1
Francisco Javier Jiménez Jiménez	1.25%	00:00:14	1
Joaquín Ruiz Salazar	1.25%	00:00:14	1
Manuel Pérez Morales	1.25%	00:00:14	1
<b>Total general</b>	<b>100%</b>	<b>00:18:40</b>	<b>33</b>

---

# ENCUESTAS O SONDEOS DE OPINIÓN

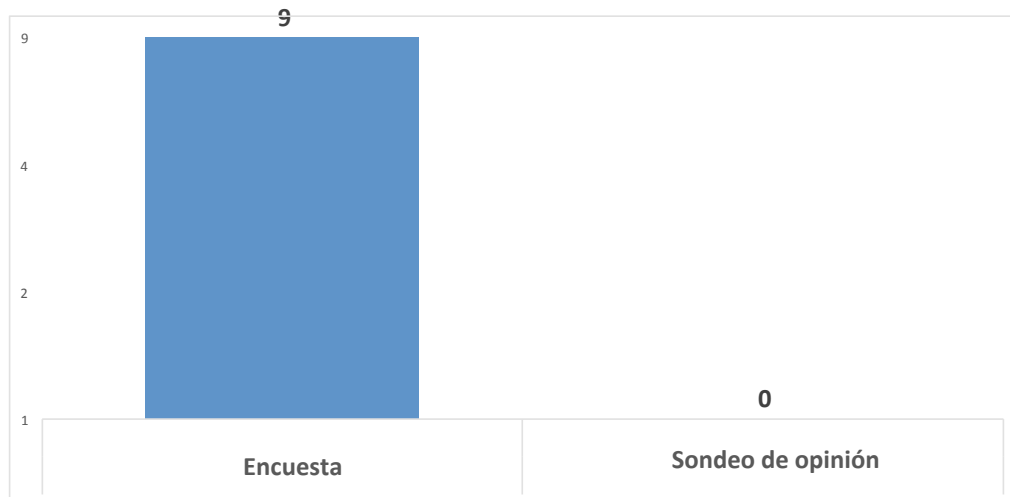
---

## Informe General para el cargo de Gobernador del Estado

Del 11 de marzo al 2 de abril de 2016

### ENCUESTAS O SONDEOS DE OPINIÓN

#### RADIO



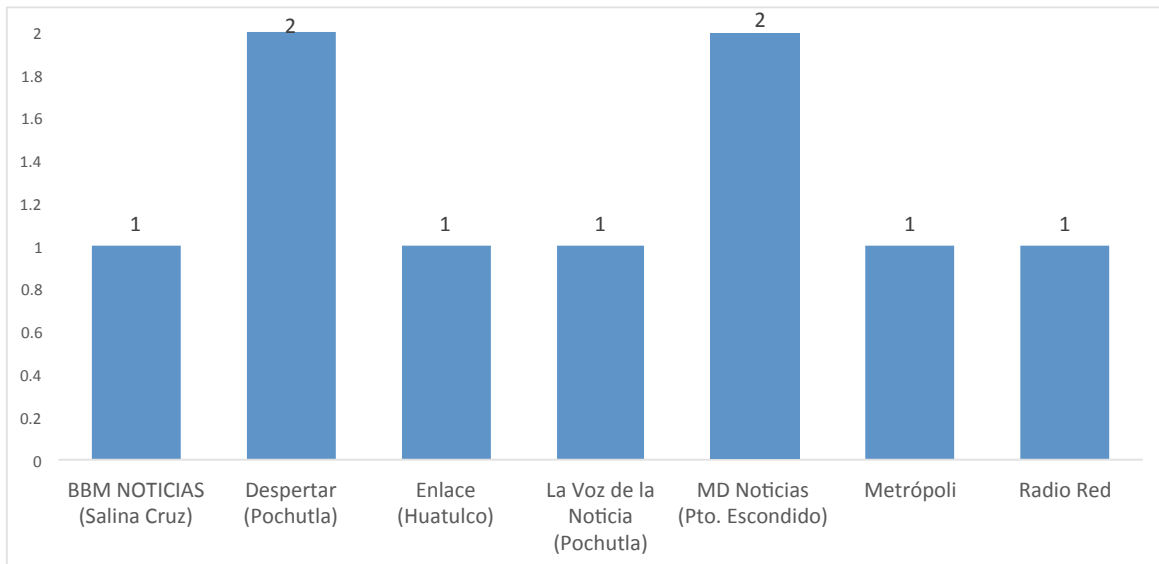
FECHA	TIPO	ESPACIO NOTICIOSO	NOTICIERO	EMPRESA ENCUESTADORA	VITRINA	MONITOREO
15/03/2016	Encuesta	Oaxaca de Juárez	MD Noticias (Pto. Escondido)	SIN REGISTRO	No	Radio
29/03/2016	Encuesta	Huatulco	Enlace (Huatulco)	DIARIO EL FINANCIERO	No	Radio
29/03/2016	Encuesta	Oaxaca de Juárez	Radio Red	DIARIO EL FINANCIERO	No	Radio
29/03/2016	Encuesta	Oaxaca de Juárez	Metrópoli	DIARIO EL FINANCIERO	No	Radio
29/03/2016	Encuesta	Pochutla	La Voz de la Noticia (Pochutla)	DIARIO EL FINANCIERO	Si	Radio
29/03/2016	Encuesta	Pochutla	Despertar (Pochutla)	DIARIO EL FINANCIERO	No	Radio
29/03/2016	Encuesta	Puerto Escondido	MD Noticias (Pto. Escondido)	DIARIO EL FINANCIERO	Si	Radio
30/03/2016	Encuesta	Salina Cruz	BBM NOTICIAS (Salina Cruz)	DIARIO EL FINANCIERO	Si	Radio
30/03/2016	Encuesta	Pochutla	Despertar (Pochutla)	DIARIO EL FINANCIERO	No	Radio

## Informe General para el cargo de Gobernador del Estado

Del 11 de marzo al 2 de abril de 2016

### ENCUESTAS O SONDEOS DE OPINIÓN

#### RADIO



- 15 de marzo de 2016

MD Noticias (Pto. Escondido): El conductor comentó unas preferencias electorales, que se dan en el marco de la renuncia de miembros del Verde Ecologista a su partido para unirse al proyecto de Benjamín Robles Montoya. En esta encuesta se pregunta: si hoy fueran las elecciones 2016 ¿por quién votarías? Con 33% aparece Alejandro Murat, con 33% el PRI-PVEM; con el 29 % Benjamín Robles Montoya, con el 26% José Antonio y con el 12% Salomón Jara por Morena.

<http://archivos.monitoreoelectoral.com/2016/3/15/PE150316MDNOTAS.mp3>

- 29 de marzo de 2015

La Voz de la Noticia (Pochutla): El conductor menciona los resultados de la encuesta y la metodología: Margen de error +/-3. Una muestra de 1,020 personas encuestadas de casa en casa.

[http://archivos.monitoreoelectoral.com/2016/3/29/POCH290316la\\_voz.mp3](http://archivos.monitoreoelectoral.com/2016/3/29/POCH290316la_voz.mp3)

- 29 de marzo de 2015

MD Noticias (Pto. Escondido): Se mencionan los siguientes porcentajes: Alejandro Murat 35%, Estefan Garfias 26%, Salomón Jara 15% y Benjamín Robles 14%.

<http://archivos.monitoreoelectoral.com/2016/3/29/PE290316MDNOTAS.mp3>

- 29 de marzo de 2015

Metrópolis: La conductora comentó que la información es tomada de El Financiero. Menciona solo los resultados, no la metodología.

[http://archivos.masscomunicacion.com.mx/2016/3/29/290316\\_metropoli\\_116779.asf](http://archivos.masscomunicacion.com.mx/2016/3/29/290316_metropoli_116779.asf)



---

## Informe General para el cargo de Gobernador del Estado

Del 11 de marzo al 2 de abril de 2016

---

### ENCUESTAS O SONDEOS DE OPINIÓN

#### RADIO

---

- 29 de marzo de 2015  
Radio Red: (Inicio de la nota 05:56 – Terminación de la nota: 05:56:33 :18) Conductor menciona: Arranca adelante Alejandro Murat si hoy fueran las elecciones para gobernador de Oaxaca por quién votaría usted, nos dice que Alejandro Murat es el que va adelante con el 35%. [http://archivos.masscomunicacion.com.mx/2016/3/29/290316\\_radiored\\_116792.asf](http://archivos.masscomunicacion.com.mx/2016/3/29/290316_radiored_116792.asf)
- 29 de marzo de 2015  
Enlace (Huatulco): Solo mencionan a Alejandro Murat en 1er lugar con 35%, 2do lugar Estefan Garfias, 3er lugar Salomón Jara y 4° lugar Benjamín Robles.  
<http://archivos.monitoreoelectoral.com/2016/3/29/HCO290316enlace2.mp3>
- 29 de marzo de 2015  
Despertar (Pochutla): El analista afirmó el rotundo repunte de Alejandro Murat del PRI. <http://archivos.monitoreoelectoral.com/2016/3/29/POCH290316despertar.mp3>
- 30 de marzo de 2015  
BBM NOTICIAS (Salina Cruz): Sólo mencionan a Alejandro Murat en 1er lugar con 35%, 2do lugar Estefan Garfias, 3er lugar Salomón Jara y 4° lugar Benjamín Robles.  
<http://archivos.monitoreoelectoral.com/2016/3/30/300316%20BBMNOTICIAS.mp3>
- 30 de marzo de 2015  
Despertar (Pochutla): Sólo mencionan a Alejandro Murat como 1er lugar con el 35%.  
<http://archivos.monitoreoelectoral.com/2016/3/30/POCH300316despertar.mp3>

---

# ANEXOS

---

# Informe General para el cargo de Gobernador del Estado

Del 11 de marzo al 2 de abril de 2016

## ANEXOS

Siglas	Frecuencia / Canal	Nombre de la estación	Tipo de emisora	Cuenta con espacio noticioso
XHCA-FM	103.9 Mhz.	Azul Estéreo	FM	Sí
XEPX-AM	650 Khz.	Radio Fórmula	Migración AM-FM	Sí
XHEPX-FM	99.9 Mhz			
XEGLO-AM	780 Khz.	La Voz de la Sierra de Juárez	AM	No
XHOU-FM	105.3 Mhz.	Sensación Estéreo	FM	Sí
XHAH-FM	90.1 Mhz.	Ke Buena	FM	No
XHTEKA-FM	91.7 Mhz.	Radio TK	FM	No
XHCORO-FM	98.7 Mhz.	Ke Buena	FM	No
XHOJF-FM	92.1 Mhz.	S/D	FM	No
KEYG-AM	660 Khz.	La Consentida	Migración AM-FM	No
XHYG-FM	90.5 Mhz.			
XHTFM-FM	107.9 Mhz.	Radio Nandia	FM	No
XHNR-FM	98.5 Mhz.	Exa FM	FM	Sí
XHOCA-FM	89.7 Mhz.	La Grande de Oaxaca	FM	Sí
XHOQ-FM	100.1 Mhz.	La Poderosa	FM	Sí
XHAX-FM	93.7 Mhz.	XEAX	FM	Sí
XHCE-FM	95.7 Mhz.	Radio Hit, Ke Buena	FM	Sí
XEIU-AM	105.7 Mhz.	Amor	Combo	Sí
XHIU-FM				
XEOA-AM	570 Khz.	OA Radio Mexicana	Migración AM-FM	Sí
XHEOA-FM	94.9 Mhz.			
XHYN-FM	102.9 Mhz.	Los 40 principales	FM	No
XHZB-FM	101.7 Mhz.	Radio Oro la Tremenda	FM	Sí
XEACC-AM	870 Khz.	Radio Fórmula	Migración AM-FM	No
XHACC-FM	93.3 Mhz.			
XHEDO-FM	94.1 Mhz.	Estéreo Esmeralda	FM	Sí
XEPOR-AM	740 Khz.	La Explosiva	Migración AM-FM	Sí
XHPOR-FM	98.7 Mhz.			
XEHL-AM	550 Khz.	Los 40 principales	Combo	No
XHLL-FM	97.1 Mhz.			
XHSCO-FM	96.3 Mhz.	Estéreo Istmo	FM	Sí
XHRCV-FM	107.9 Mhz.	Radio Candela	FM	No
XHUH-FM	96.9 Mhz.	La Consentida	FM	Sí
XHXP-FM	106.5 Mhz.	La Súper Buena	FM	Sí
XEOJN-AM	950 Khz.	La Voz de Chinantla	AM	No
XHSPP-FM	102.3 Mhz.	Radical 102.3	FM	Sí
XHRPO-FM	97.7 Mhz.	La Ley 710	FM	Sí
XEKC-AM	1460 Khz.	Planeta 100.9	Combo	Sí
XHKC-FM	100.9 Mhz.			
XETLA-AM	930 Khz.	La Voz de la Mixteca	AM	No
XHTLX-FM	100.5 Mhz.	La Poderosa	FM	Sí
XHUAT-FM	103.1 Mhz.	Estéreo Huatulco	FM	Sí
XHJP-FM	107.9 Mhz.	MIXE	FM	No
XEJAM-AM	1260 Khz.	La Voz de la Costa Chica	AM	No
XHPNX-FM	98.1 Mhz.	Radio Costa	FM	No
XHKZ-FM	98.1 Mhz.	KZ La Voz del Istmo	FM	No
XHZAA-FM	96.3 Mhz.	La Voz del Pueblo que despierta y se levanta	FM	No
XHCHT-FM	90.1 Mhz.	Oaxaca Radio	Retransmite	Sí
XHHPL-FM	91.9 Mhz.	Oaxaca Radio	Retransmite	Sí
XHUAU-FM	97.3 Mhz.	Oaxaca Radio	Retransmite	Sí
XHLAB-FM	100.9 Mhz.	Oaxaca Radio	Retransmite	Sí
XHMAJ-FM	100.9 Mhz.	Oaxaca Radio	Retransmite	Sí
XHMPD-FM	90.9 Mhz.	Oaxaca Radio	Retransmite	Sí
XHCMA-FM	91.5 Mhz.	Oaxaca Radio	Retransmite	Sí
XHOAX-FM	96.9 Mhz.	Oaxaca Radio	Retransmite	Sí
XHPLH-FM	91.7 Mhz.	Oaxaca Radio	Retransmite	Sí
XHPES-FM	105.9 Mhz.	Oaxaca Radio	Retransmite	Sí
XHPUV-FM	92.1 Mhz.	Oaxaca Radio	Retransmite	Sí



XHSLC-FM	92.9 Mhz.	Oaxaca Radio	Retransmite	Sí
XHSFJ-FM	103.9 Mhz.	Oaxaca Radio	Retransmite	Sí
XHJBC-FM	89.3 Mhz.	Oaxaca Radio	Retransmite	Sí
XHSBC-FM	88.9 Mhz.	Oaxaca Radio	Retransmite	Sí
XHJBT-FM	102.7 Mhz.	Oaxaca Radio	Retransmite	Sí
XHSJB-FM	95.3 Mhz.	Oaxaca Radio	Retransmite	Sí
XHSPH-FM	96.7 Mhz.	Oaxaca Radio	Retransmite	Sí
XHPED-FM	107.9 Mhz.	Oaxaca Radio	Retransmite	Sí
XHSAJ-FM	99.3 Mhz.	Oaxaca Radio	Retransmite	Sí
XHSMJ-FM	89.7 Mhz.	Oaxaca Radio	Retransmite	Sí
XHSMT-FM	99.5 Mhz.	Oaxaca Radio	Retransmite	Sí
XHSTH-FM	94.5 Mhz.	Oaxaca Radio	Retransmite	Sí
XHSTC-FM	107.5 Mhz.	Oaxaca Radio	Retransmite	Sí
XHSJO-FM	101.1 Mhz.	Oaxaca Radio	Retransmite	Sí
XHSPN-FM	97.3 Mhz.	Oaxaca Radio	Retransmite	Sí
XHCRR-FM	92.9 Mhz.	Oaxaca Radio	Retransmite	Sí
XHTFO-FM	94.3 Mhz.	Oaxaca Radio	Retransmite	Sí
XHPEP-FM	104.1 Mhz.	Oaxaca Radio	Retransmite	Sí
XHTLJ-FM	88.9 Mhz.	Oaxaca Radio	Retransmite	Sí
XHVTM-FM	102.5 Mhz.	Oaxaca Radio	Retransmite	Sí
XHVSE-FM	93.3 Mhz.	Oaxaca Radio	Retransmite	Sí
XHRIG-FM	107.9 Mhz.	Oaxaca Radio	Retransmite	Sí
XHBO-TV	4	Tele Tres (Ya no existe)	Incluye par Digital (TDT)	No
XHBO-TDT	32			
XHHLO-TV	5 (-)	Canal de las Estrellas (Repetidora)	Incluye par Digital (TDT)	No
XHHLO-TDT	31		Retransmite	
XHMIO-TV	2 (-)	Canal de las Estrellas	Incluye par Digital (TDT)	No
XHMIO-TDT	39		Retransmite	
XHBN-TV	7 (+)	Canal de las Estrellas	Incluye par Digital (TDT)	No
XHBN-TDT	29		Retransmite	
XHPAO-TV	9	Canal de las Estrellas	Incluye par Digital (TDT)	No
XHPAO-TDT	21		Retransmite	
XHPAT-TV	11 (-)	Canal de las Estrellas	Incluye par Digital (TDT)	No
XHPAT-TDT	38		Retransmite"	
XHPET-TV	2 (+)	Canal de las Estrellas	Incluye par Digital (TDT)	No
XHPET-TDT	31		Retransmite	
XHPNO-TV	11	Canal de las Estrellas	Incluye par Digital (TDT)	No
XHPNO-TDT	32		Retransmite	
XHHHN-TV	2	Canal 5 (Repetidora)	Incluye par Digital (TDT)	No
XHHHN-TDT	39		Retransmite	
XHOXO-TV	5	Canal 5	Incluye par Digital (TDT)	Sí
XHOXO-TDT	34		Retransmite	
XHPIX-TV	4	Canal 5	Incluye par Digital (TDT)	No
XHPIX-TDT	34		Retransmite	
XHIH-TV	5	Canal 5	Incluye par Digital (TDT)	No
XHIH-TDT	35		Retransmite	
XHHDL-TV	7	Azteca 7	Incluye par Digital (TDT)	No
XHHDL-TDT	29		Retransmite	
XHDG-TV	11 (+)	Azteca 7	Incluye par Digital (TDT)	Sí
XHDG-TDT	26		Retransmite	
XHPSO-TV	4	Azteca 7	Incluye par Digital (TDT)	No
XHPSO-TDT	30		Retransmite	
XHPCE-TV	7 (-)	Azteca 7	Incluye par Digital (TDT)	No
XHPCE-TDT	33		Retransmite	
XHJN-TV	9 (+)	Azteca 13	Incluye par Digital (TDT)	No
XHJN-TDT	33		Retransmite	
XHIG-TV	12	Azteca 13	Incluye par Digital (TDT)	No
XHIG-TDT	25		Retransmite	
XHOXX-TV	13	Azteca 13	Incluye par Digital (TDT)	Sí
XHOXX-TDT	27		Retransmite	
XHJP-TV	11	Azteca 13	Incluye par Digital (TDT)	No
XHJP-TDT	23		Retransmite	
XHSCO-TV	7	Azteca 13	Incluye par Digital (TDT)	No
XHSCO-TDT	46		Retransmite	
XHSMT-TV	11	Azteca 13	Incluye par Digital (TDT)	No
XHSMT-TDT	48		Retransmite	
XHINC-TV	8	Azteca 13	Incluye par Digital (TDT)	No
XHINC-TDT	24		Retransmite	
XHOPOA-TV	2 (+)	S/D	Incluye par Digital (TDT)	No
XHOPOA-TDT	35			
XHAPF-TV	2	Oaxaca TV	Incluye par Digital (TDT)	No
XHAPF-TDT	21		Retransmite	

XHNNT-TV	9	Oaxaca TV	Retransmite	Sí
XHCPO-TV	9	Oaxaca TV	Retransmite	Sí
XHCRP-TV	9	Oaxaca TV	Retransmite	Sí
XHUJZ-TV	2	Oaxaca TV	Retransmite	Sí
XHJZA-TV	2	Oaxaca TV	Retransmite	Sí
XHLBA-TV	2	Oaxaca TV	Retransmite	Sí
XHAOX-TV	9	Oaxaca TV	Incluye par Digital (TDT)	Sí
XHAOX-TDT	36		Retransmite	
XHSGX-TV	13	Oaxaca TV	Incluye par Digital (TDT)	Sí
XHSGX-TDT	28		Retransmite	
XHJBH-TV	4	Oaxaca TV	Retransmite	Sí
XHJBT-TV	2	Oaxaca TV	Retransmite	Sí
XHJCE-TV	9	Oaxaca TV	Retransmite	Sí
XHSDP-TV	9	Oaxaca TV	Incluye par Digital (TDT)	Sí
XHSDP-TDT	22		Retransmite	
XHSPT-TV	2	Oaxaca TV	Incluye par Digital (TDT)	Sí
XHSPT-TDT	22		Retransmite	
XHSST-TV	7	Oaxaca TV	Retransmite	Sí
XHSCJ-TV	2	Oaxaca TV	Incluye par Digital (TDT)	Sí
XHSCJ-TDT	27		Retransmite	
XHSMI-TV	2	Oaxaca TV	Incluye par Digital (TDT)	Sí
XHSMI-TDT	23		Retransmite	
XHSJP-TV	9	Oaxaca TV	Retransmite	Sí
XHSXL-TV	9	Oaxaca TV	Incluye par Digital (TDT)	Sí
XHSXL-TDT	22		Retransmite	
XHPOX-TV	5	Oaxaca TV	Incluye par Digital (TDT)	Sí
XHPOX-TDT	40		Retransmite	
XHNEA-TV	4	Oaxaca TV	Incluye par Digital (TDT)	Sí
XHNEA-TDT	22		Retransmite	
XHTLO-TV	9	Oaxaca TV	Incluye par Digital (TDT)	Sí
XHTLO-TDT	21		Retransmite	

---

## **Informe General para el cargo de Gobernador del Estado**

Del 11 de marzo al 2 de abril de 2016

---

### **BASE DE DATOS CD**

