

INFORME GENERAL

Monitoreo General de Espacios Noticiosos en Radio y Televisión para los cargos de **CONCEJALES A LOS AYUNTAMIENTOS**

Día de la Jornada Electoral

Fecha: 5 de junio de 2016

PROCESO ELECTORAL ORDINARIO 2015-2016



INFORME GENERAL que presenta la empresa MASS Comunicación al Instituto Estatal Electoral y de Participación Ciudadana de Oaxaca en materia de **Monitoreo General de Espacios Noticiosos en Radio y Televisión para los cargos de Concejales a los Ayuntamientos**, durante el Proceso Electoral Ordinario 2015-2016. Día de la Jornada Electoral 5 de junio de 2016.

El presente informe corresponde al análisis de las estaciones de radio y canales de televisión que se ubican en el Estado de Oaxaca.

ieepco.monitoreoelectoral.com

ÍNDICE

RESULTADOS GENERALES

Balance General	5
------------------------	----------

Análisis General

Tiempo Total en Espacios Noticiosos por Partidos Políticos y Coaliciones y por Actores Políticos. Radio y Televisión	9
Espacio Noticioso por Partidos Políticos. Radio y Televisión	10
Espacio Noticioso por Actores Políticos. Radio y Televisión	11
Tiempo por Partidos Políticos y Coaliciones. Radio	12
Tiempo por Partidos Políticos y Coaliciones. Televisión	13
Tiempo por Actores Políticos. Radio	14
Tiempo por Actores Políticos. Televisión	16

Análisis por Variables

Género Periodístico por Partidos Políticos y Coaliciones. Radio	18
Género Periodístico por Partidos Políticos y Coaliciones. Televisión	20
Género Periodístico por Actores Políticos. Radio	21
Género Periodístico por Actores Políticos. Televisión	23
Valoración de la Información por Partidos Políticos y Coaliciones. Radio	25
Valoración de la Información por Partidos Políticos y Coaliciones. Televisión	27
Valoración de la Información por Actores Políticos. Radio	28
Valoración de la Información por Actores Políticos. Televisión	30
Recursos Técnicos por Partidos Políticos y Coaliciones. Radio	32
Recursos Técnicos por Partidos Políticos y Coaliciones. Televisión	34

Recursos Técnicos por Actores Políticos. Radio	35
Recursos Técnicos por Actores Políticos. Televisión	38
Importancia de las noticias. Jerarquización por Partidos Políticos y Coaliciones. Radio	39
Importancia de las noticias. Jerarquización por Partidos Políticos y Coaliciones. Televisión	40
Importancia de las noticias. Jerarquización por Actores políticos. Radio	41
Importancia de las noticias. Jerarquización por Actores políticos. Televisión	43
Importancia de las noticias. Segmento de Tiempo por Partidos Políticos y Coaliciones. Radio	44
Importancia de las noticias. Segmento de Tiempo por Partidos Políticos y Coaliciones. Televisión	45
Importancia de las noticias. Segmento de Tiempo por Actores políticos. Radio	46
Importancia de las noticias. Segmento de Tiempo por Actores políticos. Televisión	48
Información por Género por Actores Políticos. Radio	49
Información por Género por Actores Políticos. Televisión	51
Programa Noticioso por Partidos Políticos y Coaliciones. Radio	52
Programa Noticioso por Partidos políticos y Coaliciones. Televisión	54
Programa Noticioso por Actores Políticos. Radio	55
Programa Noticioso por Actores Políticos. Televisión	57

Anexos

Estaciones de Radio y Canales de Televisión del Catálogo del INE objeto del monitoreo	59
Base de datos en CD	62

BALANCE GENERAL

- El presente informe general corresponde al monitoreo general de espacios noticiosos de radio y televisión que se difunden en el estado de Oaxaca, de candidatas y candidatos para los cargos a concejales de los ayuntamientos, durante el Proceso Electoral Ordinario (PEO) 2015-2016. Correspondiente al periodo Del día de la Jornada Electoral, 5 de junio.
- Se revisaron y analizaron un total de 59 horas de radio y televisión en todo el estado durante este periodo.
- El tiempo total en espacios noticiosos de radio y televisión dedicado al tema de partidos políticos, coaliciones y actores políticos, fue de 21 minutos, 28 segundos, y 28 menciones.
- 20 minutos, 58 segundos y 27 menciones corresponden a radio; y 30 segundos y 1 mención a televisión.
- El PRI fue el partido que registró más tiempo y el mayor número de menciones en espacios noticiosos de radio con 2 minutos, 46 segundos y 3 menciones.
- En este periodo no se registró tiempo ni menciones para partidos políticos o coaliciones en televisión.
- Gabriel Cerón (PAN-PRD) fue el actor político con mayor tiempo en espacios noticiosos de radio, registrando con 4 minutos, 50 segundos.
- José Antonio Hernández Fraguas (PRI-PVEM) fue el actor político con el mayor número de menciones en este periodo, registrando 5.
- Gloria Sánchez López (PAN-PRD) fue la única política que registró tiempo y menciones en televisión, con 30 segundos y 1 mención.

- El PRI fue el partido que más tiempo y menciones registró en la valoración de la información Neutra, registrando 2 minutos, 46 segundos y 3 menciones.
- El PRS fue el único partido que registró tiempo y menciones en radio en la valoración de la información Negativa, registrando 25 segundos y 1 menciones.
- Gabriel Cerón (PAN-PRD) fue el actor político con el mayor tiempo en radio, registrando 4 minutos, 50 segundos.
- José Antonio Hernández Fraguas (PRI-PVEM) fue el actor político con más menciones en radio, registrando 5 en la valoración de la información Neutra.
- Gloria Sánchez López (PAN-PRD) fue única política que registró tiempo y mención en programas noticiosos de televisión, con 30 segundos y 1 mención, en la valoración de la información Neutra.
- En materia de información desagregada por género, se informa que:
- Gloria Sánchez López (PAN-PRD) fue la única Mujer que registró tiempo y menciones en espacios noticiosos de radio con 2 minutos, 40 segundos y 1 mención.
- Gabriel Cerón (PAN-PRD) fue el Hombre con más tiempo en espacios noticiosos de radio con 4 minutos, 50 segundos.
- José Antonio Hernández Fraguas (PRI-PVEM) fue el Hombre con más menciones en espacios noticiosos de radio, con 5.
- Gloria Sánchez López (PAN-PRD) fue la única Mujer que registró tiempo en espacios noticiosos de televisión, con 30 segundos y 1 mención.
- Oro Noticias fue el espacio noticioso de radio que más tiempo otorgó a partidos políticos y coaliciones, registrando 3 minutos, 46 segundos.

- Oro Noticias fue el programa noticioso de radio que más tiempo y menciones otorgó a un partido político, registrando 2 minutos, 32 segundos y 2 menciones para el PRI.
- Oro Noticias y Este Día (Putla) fueron los programas noticiosos de radio que más menciones registraron para partidos políticos y coaliciones, con 3 cada uno.
- MD Noticias (Pto. Escondido) fue el programa noticioso de radio que más tiempo y menciones registró para actores políticos, con 5 minutos, 40 segundos y 5 menciones.
- MD Noticias (Pto. Escondido) fue el espacio noticioso de radio que más tiempo dedicó a un actor político, registrando 2 minutos, 45 segundos para Gabriel Cerón (PAN-PRD).

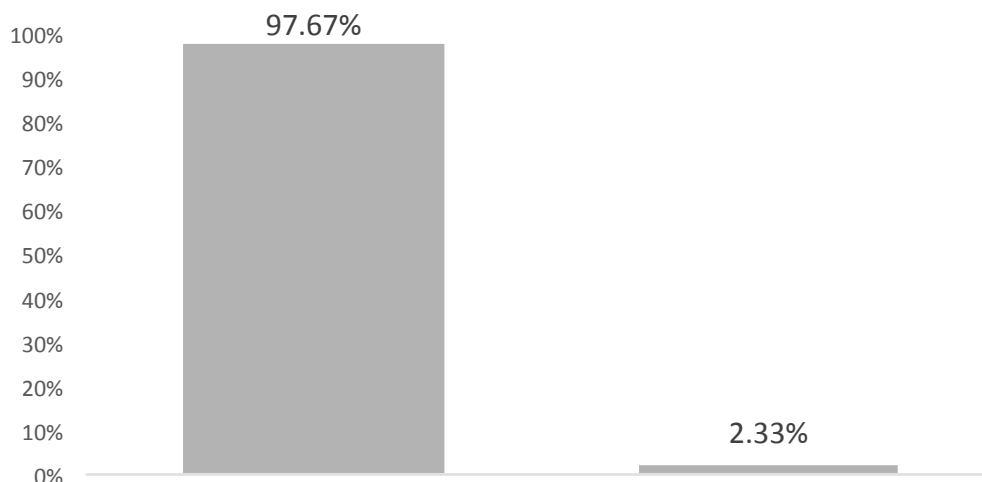
ANÁLISIS GENERAL

Informe General del Día de la Jornada Electoral

Concejales a los Ayuntamientos. 5 de junio de 2016.

TIEMPO TOTAL EN ESPACIOS NOTICIOSOS POR PARTIDOS POLÍTICOS Y COALICIONES Y POR ACTORES POLÍTICOS

RADIO Y TELEVISIÓN

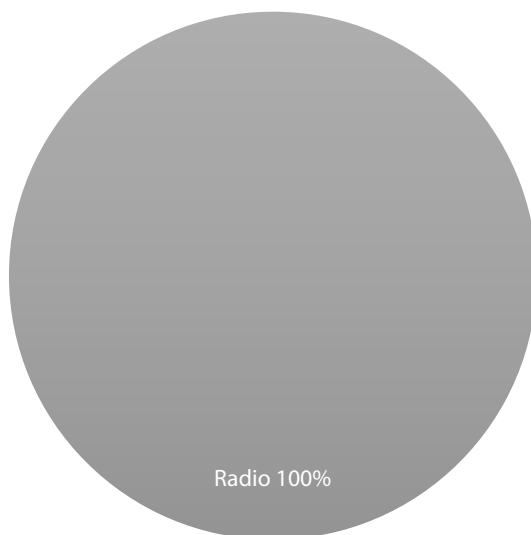


- El tiempo total en espacios noticiosos de radio y televisión dedicado al tema de partidos políticos, coaliciones y actores políticos, fue de **21 minutos, 28 segundos**, de los cuales 20 minutos, 58 segundos corresponden a radio; y 30 segundos a televisión.
- Se registraron un total de **28** menciones de las cuales 27 corresponden a radio y 1 a televisión.

MONITOREO	PORCENTAJE (TIEMPO)	TIEMPO	MENCIONES
Radio	97.67%	00:20:58	27
Televisión	2.33%	00:00:30	1
TOTAL GENERAL	100%	00:21:28	28

Informe General del Día de la Jornada Electoral Concejales a los Ayuntamientos. 5 de junio de 2016.

ESPACIO NOTICIOSO PARTIDOS POLÍTICOS RADIO Y TELEVISIÓN

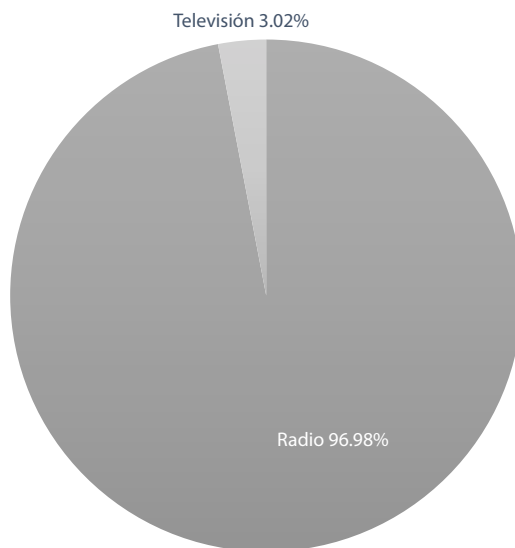


- El tiempo total en espacios noticiosos de radio y televisión dedicado a partidos políticos y coaliciones fue de **4 minutos, 53 segundos**, los cuales en su totalidad corresponden a radio.
- Se registraron 7 menciones las cuales corresponden a radio.
- Este día no se registró tiempo ni menciones para partidos políticos o coaliciones en televisión.

MONITOREO	PORCENTAJE (TIEMPO)	TIEMPO	MENCIONES
Radio	100%	00:04:53	7
TOTAL GENERAL	100%	00:04:53	7

Informe General del Día de la Jornada Electoral Concejales a los Ayuntamientos. 5 de junio de 2016.

ESPACIO NOTICIOSO ACTORES POLÍTICOS RADIO Y TELEVISIÓN

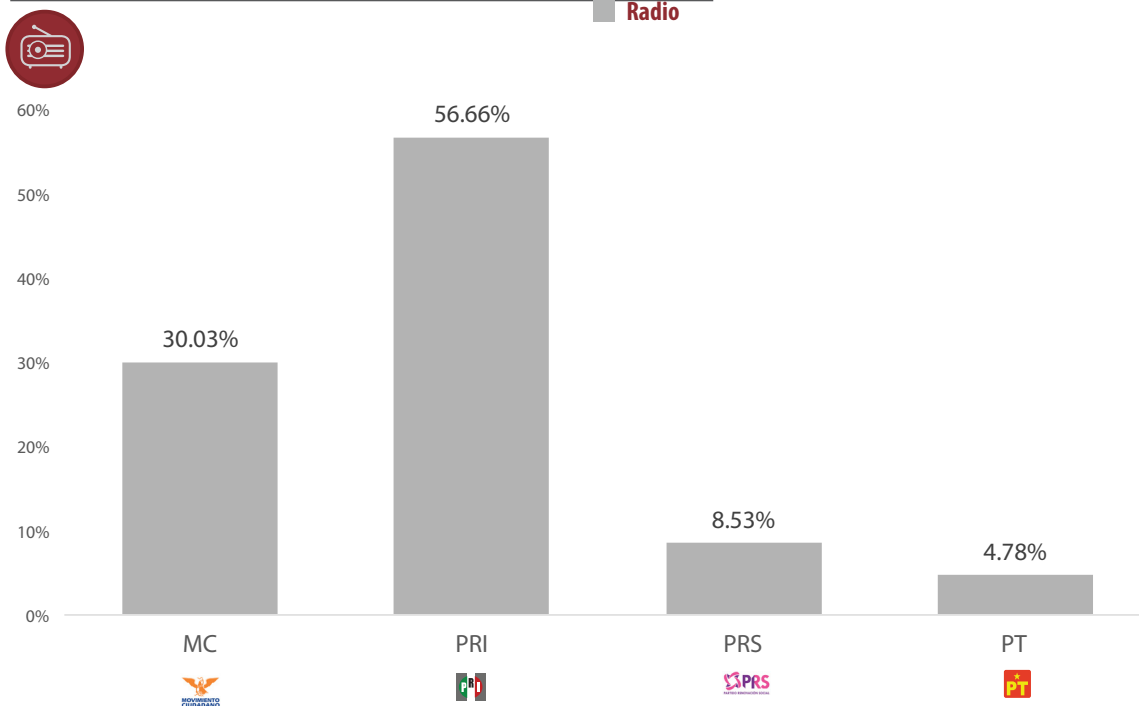


- El tiempo total en espacios noticiosos de radio y televisión dedicado a actores políticos fue de **16 minutos, 35 segundos** de los cuales:
- 16 minutos, 5 segundos, corresponden a radio; y 30 segundos a televisión.
- Se registraron un total de 21 menciones, de las cuales 20 corresponden a radio y 1 a televisión.

MONITOREO	PORCENTAJE (TIEMPO)	TIEMPO	MENCIONES
Radio	96.98%	00:16:05	20
Televisión	3.02%	00:00:30	1
TOTAL GENERAL	100%	00:16:35	21

Informe General del Día de la Jornada Electoral Concejales a los Ayuntamientos. 5 de junio de 2016.

TIEMPO POR PARTIDOS POLÍTICOS Y COALICIONES RADIO



- El tiempo total en espacios noticiosos de radio dedicado a partidos políticos y coaliciones fue de **4 minutos, 53 segundos** de los cuales los tiempos de los partidos políticos y coaliciones fueron:
- Partido Revolucionario Institucional (PRI)** con 2 minutos, 46 segundos; **Movimiento Ciudadano (MC)** con 1 minuto, 28 segundos; **Partido Renovación Social (PRS)** con 25 segundos; y **Partido Trabajo (PT)** con 14 segundos.
- Se registraron un total de 7 menciones, de los cuales el **PRI** con 3; **MC** con 2; **PRS** y **PT** con 1 cada uno.
- El PRI fue el partido político que registró más tiempo y menciones en espacios noticiosos de radio con 2 minutos, 46 segundos y 3 menciones.

PARTIDO POLÍTICO O COALICIÓN	PORCENTAJE (TIEMPO)	TIEMPO	MENCIONES
MC	30.03%	00:01:28	2
PRI	56.66%	00:02:46	3
PRS	8.53%	00:00:25	1
PT	4.78%	00:00:14	1
TOTAL GENERAL	100%	00:04:53	7

Informe General del Día de la Jornada Electoral **Concejales a los Ayuntamientos.** 5 de junio de 2016.

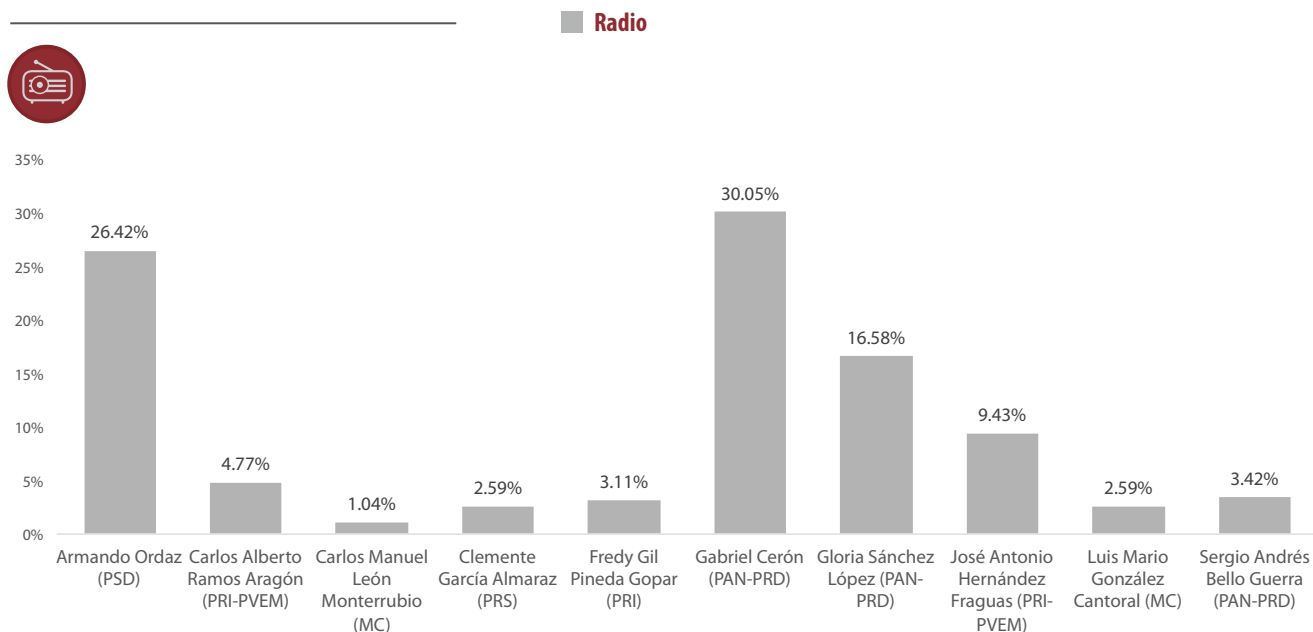
TIEMPO POR **PARTIDOS POLÍTICOS Y COALICIONES** **TELEVISIÓN**



EN ESTE PERIODO NO SE REGISTRÓ TIEMPO Y MENCIONES PARA PARTIDOS POLÍTICOS Y COALICIONES EN ESPACIOS NOTICIOSOS DE TELEVISIÓN.

Informe General del Día de la Jornada Electoral Concejales a los Ayuntamientos. 5 de junio de 2016.

TIEMPO POR ACTORES POLÍTICOS RADIO



- El tiempo total en espacios noticiosos de radio dedicado a actores políticos fue de 16 minutos, 5 segundos, de los cuales los tiempos de los actores políticos fueron:
- **Gabriel Cerón (PAN-PRD)** con 4 minutos, 50 segundos; **Armando Ordaz (PSD)** con 4 minutos, 15 segundos; **Gloria Sánchez López (PAN-PRD)** con 2 minutos, 40 segundos; **José Antonio Hernández Fraguas (PRI-PVEM)** con 1 minutos, 31 segundos; y **Carlos Alberto Ramos Aragón (PRI-PVEM)** con 46 segundos.
- Se registró un total de 20 menciones, de las cuales los actores políticos registraron:
- José Antonio Hernández Fraguas (PRI-PVEM) 5; Armando Ordaz (PSD), Sergio Bello Guerra con 3 cada uno; Gabriel Cerón (PAN-PRD) y Carlos Alberto Ramos Aragón (PRI-PVEM) con 2 cada uno.
- **Gabriel Cerón (PAN-PRD)** fue el actor político con mayor tiempo en espacios noticiosos de radio, registrando con 4 minutos, 50 segundos.
- **José Antonio Hernández Fraguas (PRI-PVEM)** fue el actor político con el mayor número de menciones en este periodo, registrando 5.

Informe General del Día de la Jornada Electoral

Concejales a los Ayuntamientos. 5 de junio de 2016.

TIEMPO POR ACTORES POLÍTICOS

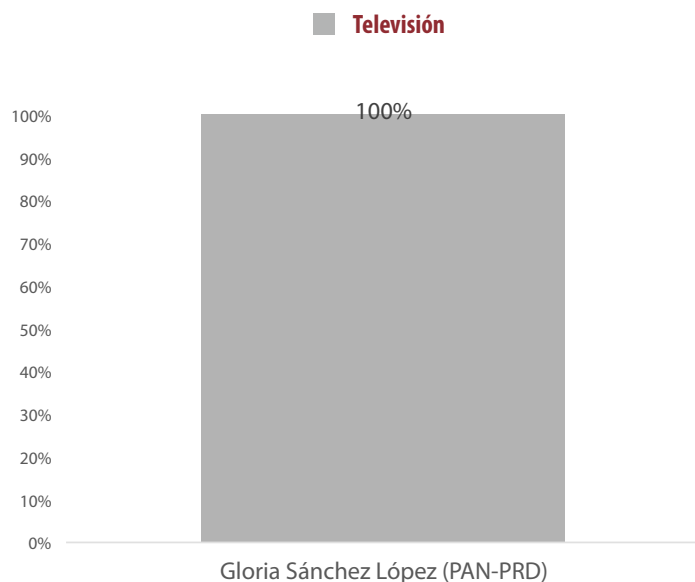
RADIO



ACTOR POLÍTICO	PORCENTAJE (TIEMPO)	TIEMPO	MENCIONES
Armando Ordaz (PSD)	26.42%	00:04:15	3
Carlos Alberto Ramos Aragón (PRI-PVEM)	4.77%	00:00:46	2
Carlos Manuel León Monterrubio (MC)	1.04%	00:00:10	1
Clemente García Almaraz (PRS)	2.59%	00:00:25	1
Fredy Gil Pineda Gopar (PRI)	3.11%	00:00:30	1
Gabriel Cerón (PAN-PRD)	30.05%	00:04:50	2
Gloria Sánchez López (PAN-PRD)	16.58%	00:02:40	1
José Antonio Hernández Fraguas (PRI-PVEM)	9.43%	00:01:31	5
Luis Mario González Cantoral (MC)	2.59%	00:00:25	1
Sergio Andrés Bello Guerra (PAN-PRD)	3.42%	00:00:33	3
TOTAL GENERAL	100%	00:16:05	20

Informe General del Día de la Jornada Electoral Concejales a los Ayuntamientos. 5 de junio de 2016.

TIEMPO POR ACTORES POLÍTICOS TELEVISIÓN



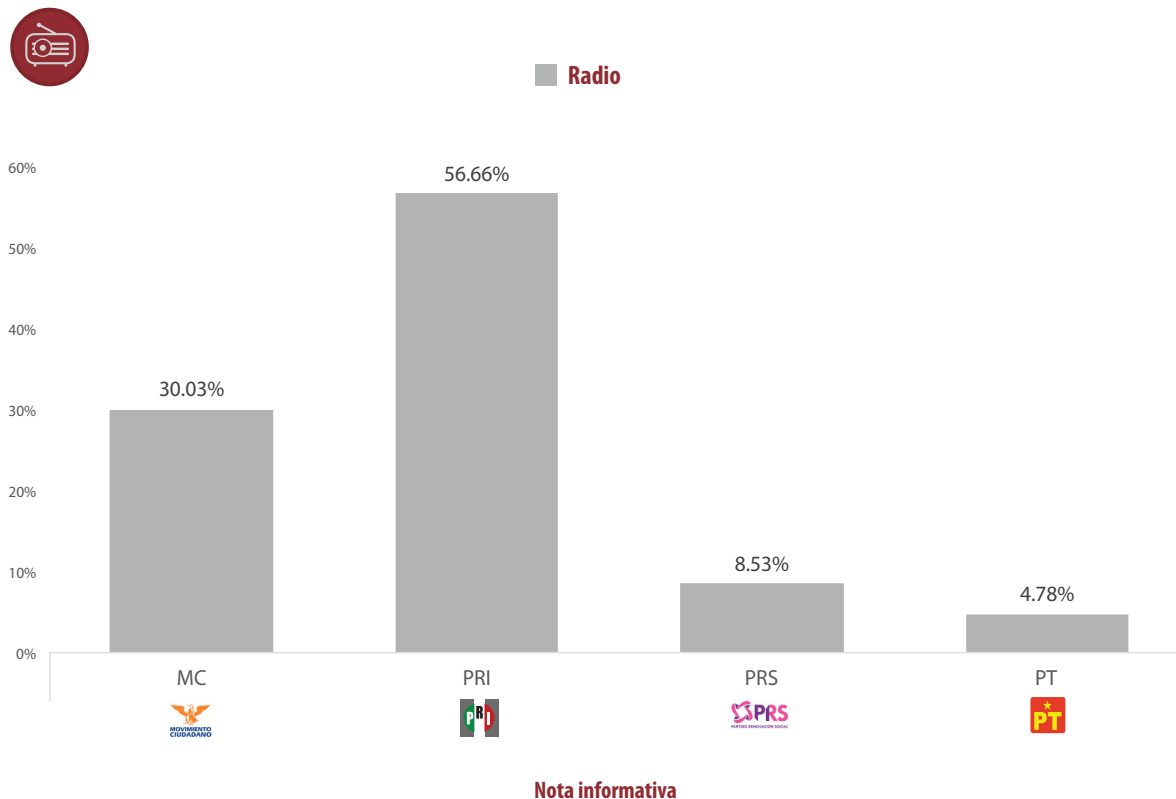
- El tiempo total en espacios noticiosos de televisión dedicado a actores políticos fue de 30 segundos, los cuales corresponden sólo a **Gloria Sánchez López (PAN-PRD)**.
- Se registró 1 mención para Gloria Sánchez López (PAN-PRD).
- **Gloria Sánchez López (PAN-PRD)** fue la única política que registró tiempo y menciones en televisión, con 30 segundos y 1 mención.

ACTOR POLÍTICO	PORCENTAJE (TIEMPO)	TIEMPO	MENCIONES
Gloria Sánchez López (PAN-PRD)	100%	00:00:30	1
TOTAL GENERAL	100%	00:00:30	1

ANÁLISIS POR VARIABLES

Informe General del Día de la Jornada Electoral Concejales a los Ayuntamientos. 5 de junio de 2016.

GÉNERO PERIODÍSTICO POR PARTIDOS POLÍTICOS Y COALICIONES RADIO



- El tiempo total en espacios noticiosos de radio de dedicado a partidos políticos y coaliciones fue de 4 minutos, 53 segundos, los cuales corresponden al género periodístico **Nota Informativa**.
- Se registraron un total de 7 piezas de monitoreo, las cuales corresponden únicamente al género periodístico **Nota Informativa**.
- El **PRI** fue el partido que registró más tiempo y menciones en el género periodístico Nota Informativa, con **2 minutos, 46 segundos y 3 menciones**.
- La información detallada de esta variable podrá consultarse en la tabla anexa, misma que incluye géneros periodísticos, partidos políticos, coaliciones, porcentajes, tiempos y piezas de monitoreo.

Informe General del Día de la Jornada Electoral Concejales a los Ayuntamientos. 5 de junio de 2016.

GÉNERO PERIODÍSTICO POR PARTIDOS POLÍTICOS Y COALICIONES RADIO



GÉNERO PERIODÍSTICO	PORCENTAJE (TIEMPO)	TIEMPO	PIEZA DE MONITOREO
Nota informativa	100%	00:04:53	7
MC	30.03%	00:01:28	2
PRI	56.66%	00:02:46	3
PRS	8.53%	00:00:25	1
PT	4.78%	00:00:14	1
TOTAL GENERAL	100%	00:04:53	7

GÉNERO PERIODÍSTICO	PORCENTAJE (TIEMPO)
Nota informativa	100%
Oro Noticias	77.13%
MC	25.26%
PRI	51.88%
MD Noticias (Pto. Escondido)	8.53%
PRS	8.53%
Este Día (Putla)	14.33%
MC	4.78%
PRI	4.78%
PT	4.78%
TOTAL GENERAL	100%

Informe General del Día de la Jornada Electoral Concejales a los Ayuntamientos. 5 de junio de 2016.

GÉNERO PERIODÍSTICO POR **PARTIDOS POLÍTICOS Y COALICIONES**
TELEVISIÓN



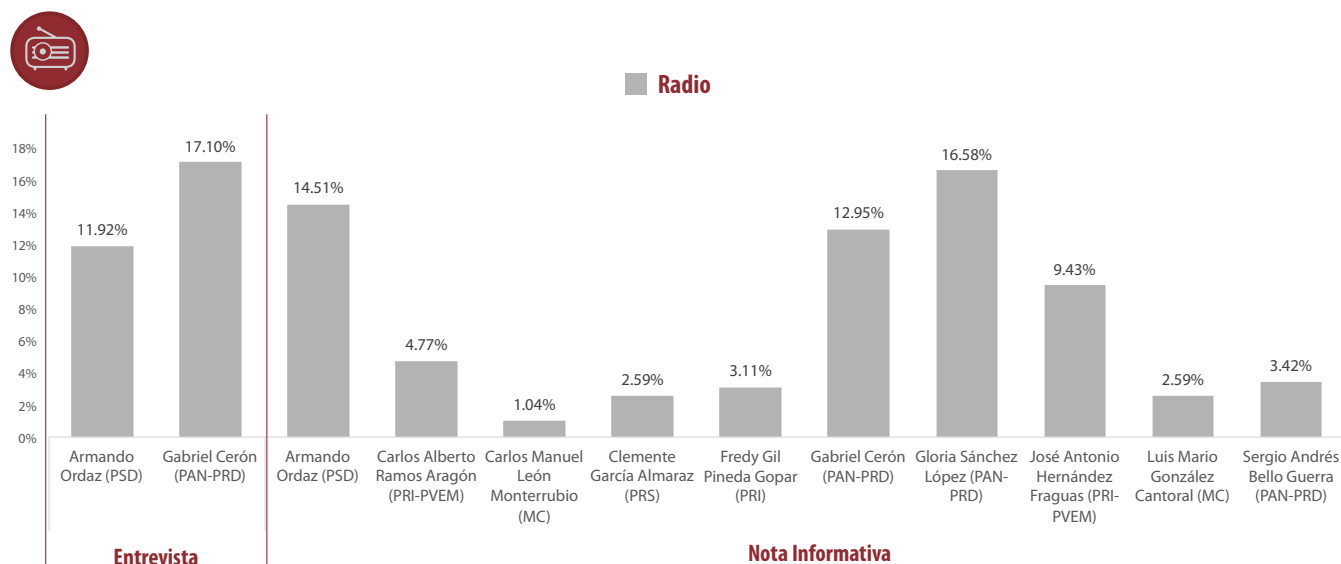
EN ESTE PERIODO NO SE REGISTRÓ TIEMPO Y PIEZAS DE MONITOREO PARA PARTIDOS
POLÍTICOS Y COALICIONES EN ESPACIOS NOTICIOSOS DE TELEVISIÓN.

Informe General del Día de la Jornada Electoral

Concejales a los Ayuntamientos. 5 de junio de 2016.

GÉNERO PERIODÍSTICO POR ACTORES POLÍTICOS

RADIO



- El tiempo total en espacios noticiosos de radio dedicado a actores políticos fue de 16 minutos, 5 segundos; de los cuales:
- 11 minutos, 25 segundos corresponden al género **Nota Informativa**; y 4 minutos, 40 segundos al género **Entrevista**.
- Se registró un total de **20** piezas de monitoreo, de las cuales:
- **18** corresponden al género periodístico **Nota Informativa**; y 2 a **Entrevista**.
- **Gabriel Cerón (PAN-PRD)** fue el actor político con más tiempo en esta variable, registrando 2 minutos, 45 segundos en el género periodístico **Entrevista**.
- **José Antonio Hernández Fraguas (PRI-PVEM)** fue el actor político con el mayor número de piezas de monitoreo, registrando 5 en el género periodístico **Nota informativa**.
- La información detallada de esta variable podrá consultarse en la tabla, misma que incluye actores políticos, géneros periodísticos, porcentajes, tiempos y piezas de monitoreo.

Informe General del Día de la Jornada Electoral

Concejales a los Ayuntamientos. 5 de junio de 2016.

GÉNERO PERIODÍSTICO POR ACTORES POLÍTICOS

RADIO



GÉNERO PERIODÍSTICO	PORCENTAJE (TIEMPO)	TIEMPO	PIEZA DE MONITOREO
Entrevista	29.02%	00:04:40	2
Armando Ordaz (PSD)	11.92%	00:01:55	1
Gabriel Cerón (PAN-PRD)	17.10%	00:02:45	1
Nota informativa	70.98%	00:11:25	18
Armando Ordaz (PSD)	14.51%	00:02:20	2
Carlos Alberto Ramos Aragón (PRI-PVEM)	4.77%	00:00:46	2
Carlos Manuel León Monterrubio (MC)	1.04%	00:00:10	1
Clemente García Almaraz (PRS)	2.59%	00:00:25	1
Fredy Gil Pineda Gopar (PRI)	3.11%	00:00:30	1
Gabriel Cerón (PAN-PRD)	12.95%	00:02:05	1
Gloria Sánchez López (PAN-PRD)	16.58%	00:02:40	1
José Antonio Hernández Fraguas (PRI-PVEM)	9.43%	00:01:31	5
Luis Mario González Cantoral (MC)	2.59%	00:00:25	1
Sergio Andrés Bello Guerra (PAN-PRD)	3.42%	00:00:33	3
TOTAL GENERAL	100%	00:16:05	20

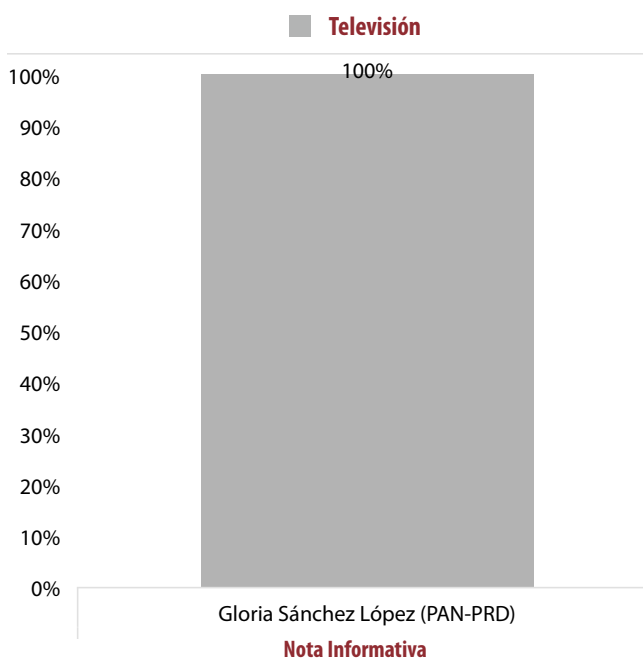
GÉNERO PERIODÍSTICO	PORCENTAJE (TIEMPO)
Entrevista	29.02%
Enlace (Huatulco)	11.92%
Armando Ordaz (PSD)	11.92%
MD Noticias (Pto. Escondido)	17.10%
Gabriel Cerón (PAN-PRD)	17.10%
Nota informativa	70.98%
Encuentro	16.58%
Gloria Sánchez López (PAN-PRD)	16.58%
Noticiero 97.7	4.97%
José Antonio Hernández Fraguas (PRI-PVEM)	4.97%
MD Noticias (Pto. Escondido)	18.13%
Armando Ordaz (PSD)	11.92%
Carlos Alberto Ramos Aragón (PRI-PVEM)	2.07%
Fredy Gil Pineda Gopar (PRI)	3.11%
José Antonio Hernández Fraguas (PRI-PVEM)	1.04%
Puerto Ángel Informativo 360 (Pto. Ángel).	1.04%
Carlos Manuel León Monterrubio (MC)	1.04%
Libre Expresión (Huajuapán)	2.28%
José Antonio Hernández Fraguas (PRI-PVEM)	1.14%

GÉNERO PERIODÍSTICO	PORCENTAJE (TIEMPO)
Sergio Andrés Bello Guerra (PAN-PRD)	1.14%
PE Enlace (Pto. Escondido)	5.18%
Armando Ordaz (PSD)	2.59%
Clemente García Almaraz (PRS)	2.59%
ORP Noticias (Tuxtepec)	2.69%
Carlos Alberto Ramos Aragón (PRI-PVEM)	2.69%
Noti Ángel (Pto. Ángel)	12.95%
Gabriel Cerón (PAN-PRD)	12.95%
Enlace (Tlaxiaco)	2.90%
José Antonio Hernández Fraguas (PRI-PVEM)	1.45%
Sergio Andrés Bello Guerra (PAN-PRD)	1.45%
Este Día (Putla)	1.66%
José Antonio Hernández Fraguas (PRI-PVEM)	0.83%
Sergio Andrés Bello Guerra (PAN-PRD)	0.83%
LAS NOTICIAS DE LAS OCHO	2.59%
Luis Mario González Cantoral (MC)	2.59%
Total general	100%



Informe General del Día de la Jornada Electoral Concejales a los Ayuntamientos. 5 de junio de 2016.

GÉNERO PERIODÍSTICO POR ACTORES POLÍTICOS TELEVISIÓN



- El tiempo total en espacios noticiosos de televisión dedicado a actores políticos fue de 30 segundos los cuales corresponden a género periodístico **Nota informativa**.
- Se registró 1 piezas de monitoreo, la cual corresponde al género periodístico **Nota Informativa**.
- **Gloria Sánchez López (PAN-PRD)** fue única política que registró tiempo y piezas de monitoreo en espacios noticiosos de televisión, con 30 segundos y 1 pieza.
- La información detallada de esta variable podrá consultarse en la tabla, misma que incluye actores políticos, géneros periodísticos, porcentajes, tiempos y piezas de monitoreo.

Informe General del Día de la Jornada Electoral Concejales a los Ayuntamientos. 5 de junio de 2016.

GÉNERO PERIODÍSTICO POR ACTORES POLÍTICOS TELEVISIÓN

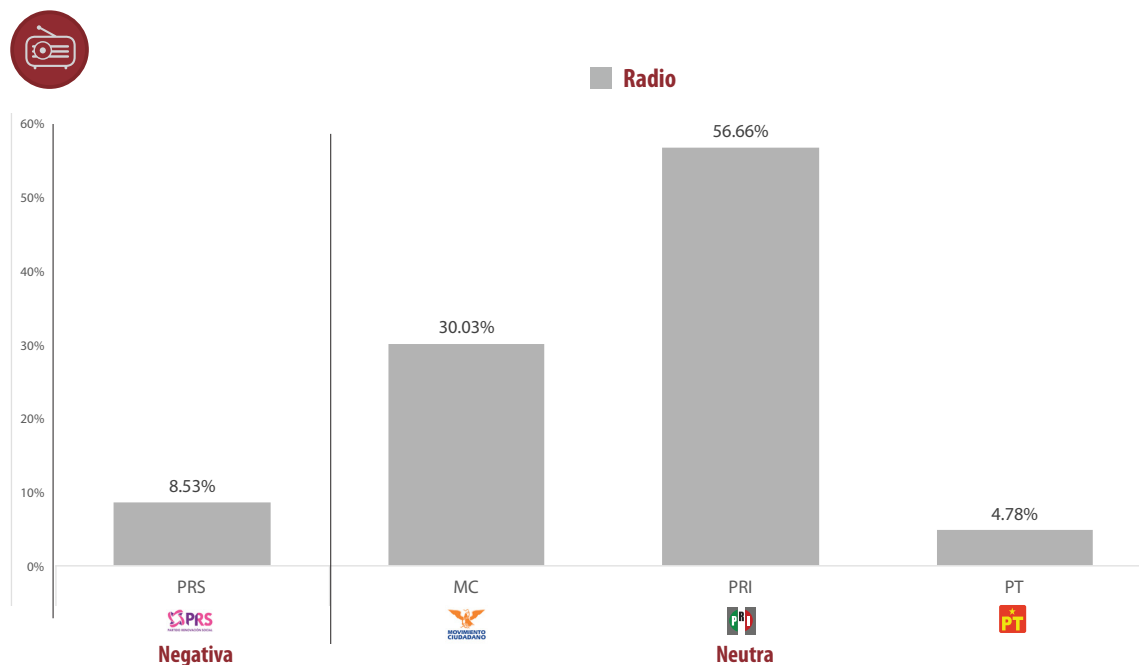


GÉNERO PERIODÍSTICO	PORCENTAJE (TIEMPO)	TIEMPO	MENCIONES
Nota informativa	100%	00:00:30	1
Gloria Sánchez López (PAN-PRD)	100%	00:00:30	1
Total general	100%	00:00:30	1

GÉNERO PERIODÍSTICO	PORCENTAJE (TIEMPO)
Nota informativa	100%
NOTICIAS CORTV	100%
Gloria Sánchez López (PAN-PRD)	100%
TOTAL GENERAL	100%

Informe General del Día de la Jornada Electoral Concejales a los Ayuntamientos. 5 de junio de 2016.

VALORACIÓN DE LA INFORMACIÓN PARTIDOS POLÍTICOS Y COALICIONES RADIO



- El tiempo total en radio en espacios noticiosos dedicado a partidos políticos y coaliciones fue de 4 minutos, 53 segundos; de las cuales:
- **4 minutos, 28 segundos** corresponden a valoración de la información como **Neutra**; y 25 segundos a **Negativa**.
- Se registraron 7 menciones, de las cuales: 6 corresponden a valoración de la información como **Neutra** y 1 a **Negativa**.
- El **PRI** fue el partido que más tiempo y menciones registró en la valoración de la información **Neutra**, registrando 2 minutos, 46 segundos y 3 menciones.
- El **PRS** fue el único partido que registró tiempo y menciones en radio en la valoración de la información **Negativa**, registrando 25 segundos y 1 menciones.
- La información detallada de esta variable podrá consultarse en la tabla, misma que incluye valoraciones, partidos políticos, coaliciones, porcentajes, tiempos y menciones.

Informe General del Día de la Jornada Electoral

Concejales a los Ayuntamientos. 5 de junio de 2016.

VALORACIÓN DE LA INFORMACIÓN PARTIDOS POLÍTICOS Y COALICIONES

RADIO



VALORACIÓN DE LA INFORMACIÓN	PORCENTAJE (TIEMPO)	TIEMPO	MENCIONES
Negativa	8.53%	00:00:25	1
PRS	8.53%	00:00:25	1
Neutra	91.47%	00:04:28	6
MC	30.03%	00:01:28	2
PRI	56.66%	00:02:46	3
PT	4.78%	00:00:14	1
TOTAL GENERAL	100%	00:04:53	7

VALORACIÓN DE LA INFORMACIÓN	PORCENTAJE (TIEMPO)
Negativa	8.53%
MD Noticias (Pto. Escondido)	8.53%
PRS	8.53%
Neutra	91.47%
Este Día (Putla)	14.33%
MC	4.78%
PRI	4.78%
PT	4.78%
Oro Noticias	77.13%
MC	25.26%
PRI	51.88%
TOTAL GENERAL	100%

Informe General del Día de la Jornada Electoral **Concejales a los Ayuntamientos.** 5 de junio de 2016.

VALORACIÓN DE LA INFORMACIÓN **PARTIDOS POLÍTICOS Y COALICIONES**
TELEVISIÓN



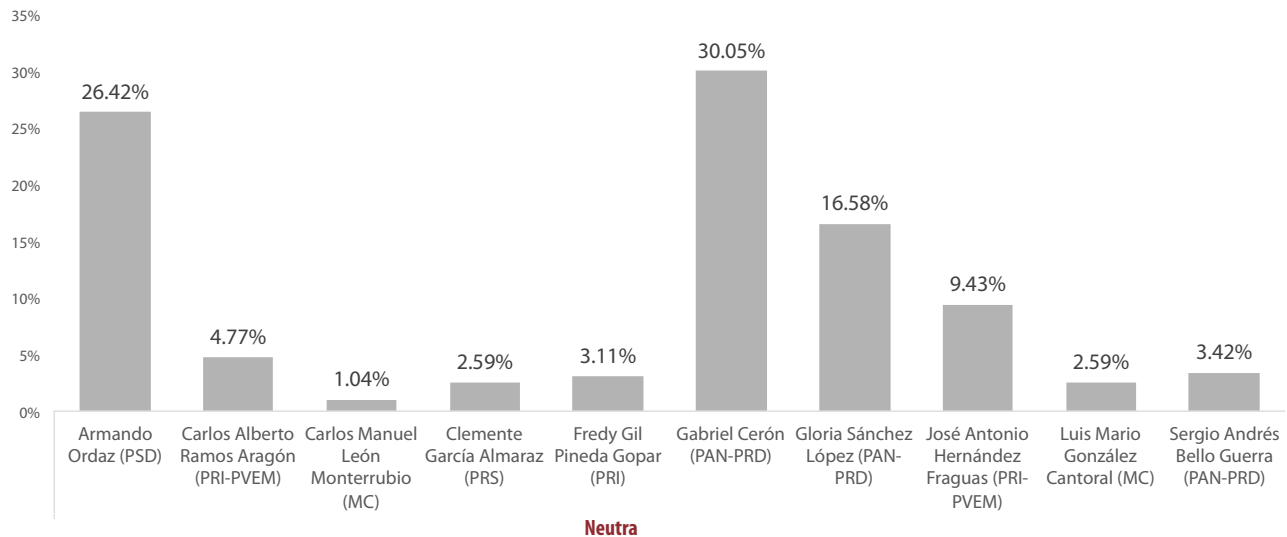
EN ESTE PERIODO NO SE REGISTRÓ TIEMPO Y MENCIONES PARA PARTIDOS POLÍTICOS Y COALICIONES EN ESPACIOS NOTICIOSOS DE TELEVISIÓN.

Informe General del Día de la Jornada Electoral

Concejales a los Ayuntamientos. 5 de junio de 2016.

VALORACIÓN DE LA INFORMACIÓN ACTORES POLÍTICOS

RADIO



- El tiempo total en espacios noticiosos de radio dedicado a actores políticos fue de 16 minutos, 5 segundos, los cuales corresponden en su totalidad a la valoración de la información **Neutra**.
- Se registraron 20 menciones, las cuales corresponden a valoración de la información **Neutra**.
- **Gabriel Cerón (PAN-PRD)** fue el actor político con el mayor tiempo en radio, registrando 4 minutos, 50 segundos.
- **José Antonio Hernández Fraguas (PRI-PVEM)** fue el actor político con más menciones, registrando 5 en la valoración de la información Neutra.
- La información detallada de esta variable podrá consultarse en la tabla, misma que incluye valoración, actores políticos, porcentajes, tiempos y menciones.

Informe General del Día de la Jornada Electoral

Concejales a los Ayuntamientos. 5 de junio de 2016.

VALORACIÓN DE LA INFORMACIÓN ACTORES POLÍTICOS

RADIO



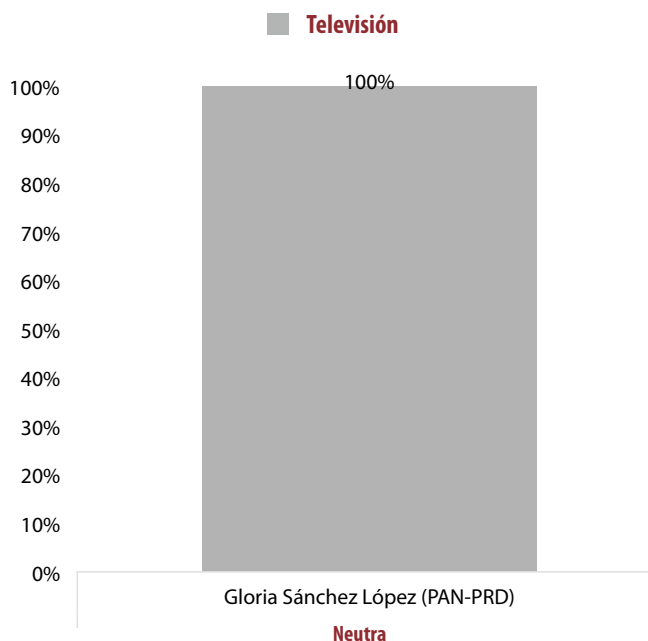
VALORACIÓN DE LA INFORMACIÓN	PORCENTAJE (TIEMPO)	TIEMPO	MENCIONES
Neutra	100%	00:16:05	20
Armando Ordaz (PSD)	26.42%	00:04:15	3
Carlos Alberto Ramos Aragón (PRI-PVEM)	4.77%	00:00:46	2
Carlos Manuel León Monterrubio (MC)	1.04%	00:00:10	1
Clemente García Almaraz (PRS)	2.59%	00:00:25	1
Fredy Gil Pineda Gopar (PRI)	3.11%	00:00:30	1
Gabriel Cerón (PAN-PRD)	30.05%	00:04:50	2
Gloria Sánchez López (PAN-PRD)	16.58%	00:02:40	1
José Antonio Hernández Fraguas (PRI-PVEM)	9.43%	00:01:31	5
Luis Mario González Cantoral (MC)	2.59%	00:00:25	1
Sergio Andrés Bello Guerra (PAN-PRD)	3.42%	00:00:33	3
TOTAL GENERAL	100%	00:16:05	20

VALORACIÓN DE LA INFORMACIÓN	PORCENTAJE (TIEMPO)
Neutra	100%
Encuentro	16.58%
Gloria Sánchez López (PAN-PRD)	16.58%
Enlace (Huatulco)	11.92%
Armando Ordaz (PSD)	11.92%
Enlace (Tlaxiaco)	2.90%
José Antonio Hernández Fraguas (PRI-PVEM)	1.45%
Sergio Andrés Bello Guerra (PAN-PRD)	1.45%
Este Día (Putla)	1.66%
José Antonio Hernández Fraguas (PRI-PVEM)	0.83%
Sergio Andrés Bello Guerra (PAN-PRD)	0.83%
LAS NOTICIAS DE LAS OCHO	2.59%
Luis Mario González Cantoral (MC)	2.59%
Libre Expresión (Huaquapan)	2.28%
José Antonio Hernández Fraguas (PRI-PVEM)	1.14%
Sergio Andrés Bello Guerra (PAN-PRD)	1.14%
MD Noticias (Pto. Escondido)	35.23%

VALORACIÓN DE LA INFORMACIÓN	PORCENTAJE (TIEMPO)
Armando Ordaz (PSD)	11.92%
Carlos Alberto Ramos Aragón (PRI-PVEM)	2.07%
Fredy Gil Pineda Gopar (PRI)	3.11%
Gabriel Cerón (PAN-PRD)	17.10%
José Antonio Hernández Fraguas (PRI-PVEM)	1.04%
Noti Ángel (Pto. Ángel)	12.95%
Gabriel Cerón (PAN-PRD)	12.95%
Noticiero 97.7	4.97%
José Antonio Hernández Fraguas (PRI-PVEM)	4.97%
ORP Noticias (Tuxtepec)	2.69%
Carlos Alberto Ramos Aragón (PRI-PVEM)	2.69%
PE Enlace (Pto. Escondido)	5.18%
Armando Ordaz (PSD)	2.59%
Clemente García Almaraz (PRS)	2.59%
Puerto Ángel Informativo 360 (Pto. Ángel).	1.04%
Carlos Manuel León Monterrubio (MC)	1.04%
TOTAL GENERAL	100%

Informe General del Día de la Jornada Electoral Concejales a los Ayuntamientos. 5 de junio de 2016.

VALORACIÓN DE LA INFORMACIÓN ACTORES POLÍTICOS TELEVISIÓN



- El tiempo total en espacios noticiosos de televisión dedicado a actores políticos fue de 30 segundos, los cuales corresponden a la valoración de información **Neutra**.
- Se registró 1 mención, la cual corresponde a la valoración de la información **Neutra**.
- **Gloria Sánchez López (PAN-PRD)** fue única política que registró tiempo y mención en programas noticiosos de televisión, con 30 segundos y 1 mención, en la valoración de la información **Neutra**.
- La información detallada de esta variable podrá consultarse en la tabla, misma que incluye valoración, actores políticos, porcentajes, tiempos y menciones.

Informe General del Día de la Jornada Electoral

Concejales a los Ayuntamientos. 5 de junio de 2016.

VALORACIÓN DE LA INFORMACIÓN ACTORES POLÍTICOS

TELEVISIÓN

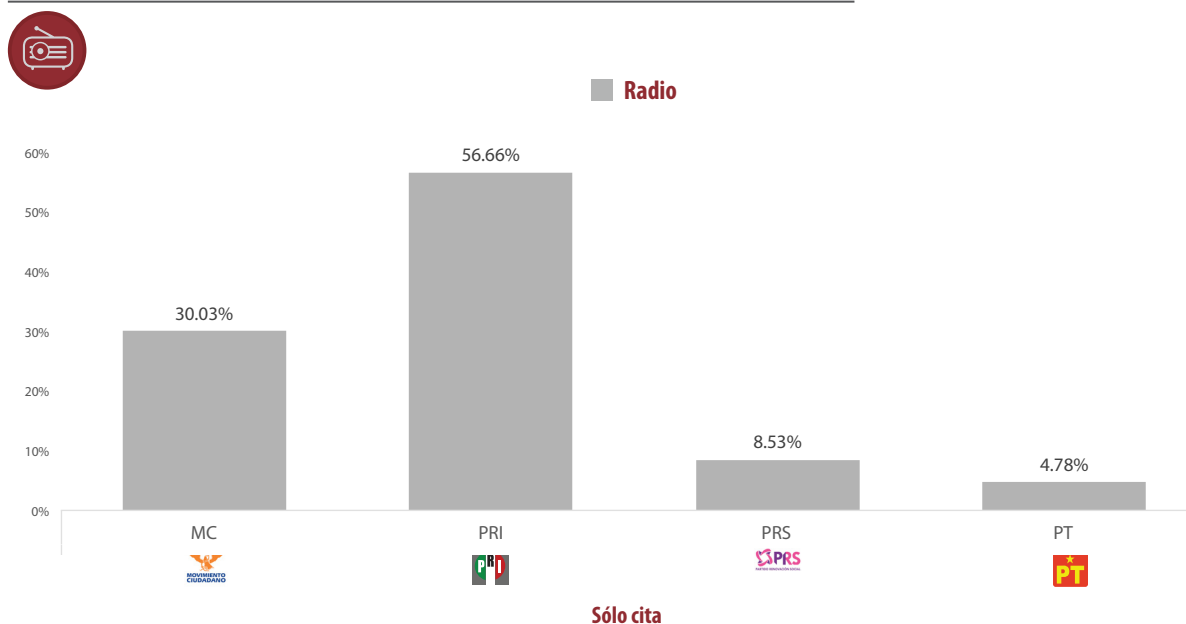


VALORACIÓN DE LA INFORMACIÓN	PORCENTAJE (TIEMPO)	TIEMPO	MENCIONES
Neutra	100%	00:00:30	1
Gloria Sánchez López (PAN-PRD)	100%	00:00:30	1
TOTAL GENERAL	100%	00:00:30	1

VALORACIÓN DE LA INFORMACIÓN	PORCENTAJE (TIEMPO)
Neutra	100%
NOTICIAS CORTV	100%
Gloria Sánchez López (PAN-PRD)	100%
TOTAL GENERAL	100%

Informe General del Día de la Jornada Electoral Concejales a los Ayuntamientos. 5 de junio de 2016.

RECURSOS TÉCNICOS POR PARTIDOS POLÍTICOS Y COALICIONES RADIO



- El tiempo total en radio en espacios noticiosos dedicado a partidos políticos y coaliciones fue de 4 minutos, 53 segundos los cuales corresponden al recurso técnico **Sólo Cita**.
- Se registraron 7 menciones, que corresponden al recurso técnico utilizado **Sólo cita**.
- El **PRI** fue el partido que más tiempo y menciones registró en el recurso técnico utilizado **Sólo cita**, con 2 minutos, 46 segundos y 3 menciones.
- La información detallada de esta variable podrá consultarse en la tabla, misma que incluye recursos, partidos políticos, coaliciones, porcentajes, tiempos y menciones.

Informe General del Día de la Jornada Electoral Concejales a los Ayuntamientos. 5 de junio de 2016.

RECURSOS TÉCNICOS POR PARTIDOS POLÍTICOS Y COALICIONES RADIO



RECURSO TÉCNICO UTILIZADO PARA PRESENTAR LA INFORMACIÓN	PORCENTAJE (TIEMPO)	TIEMPO	MENCIONES
Sólo cita	100%	00:04:53	7
MC	30.03%	00:01:28	2
PRI	56.66%	00:02:46	3
PRS	8.53%	00:00:25	1
PT	4.78%	00:00:14	1
TOTAL GENERAL	100%	00:04:53	7

RECURSO TÉCNICO UTILIZADO PARA PRESENTAR LA INFORMACIÓN	PORCENTAJE (TIEMPO)
Sólo cita	100%
Este Día (Putla)	14.33%
MC	4.78%
PRI	4.78%
PT	4.78%
MD Noticias (Pto. Escondido)	8.53%
PRS	8.53%
Oro Noticias	77.13%
MC	25.26%
PRI	51.88%
TOTAL GENERAL	100%

Informe General del Día de la Jornada Electoral Concejales a los Ayuntamientos. 5 de junio de 2016.

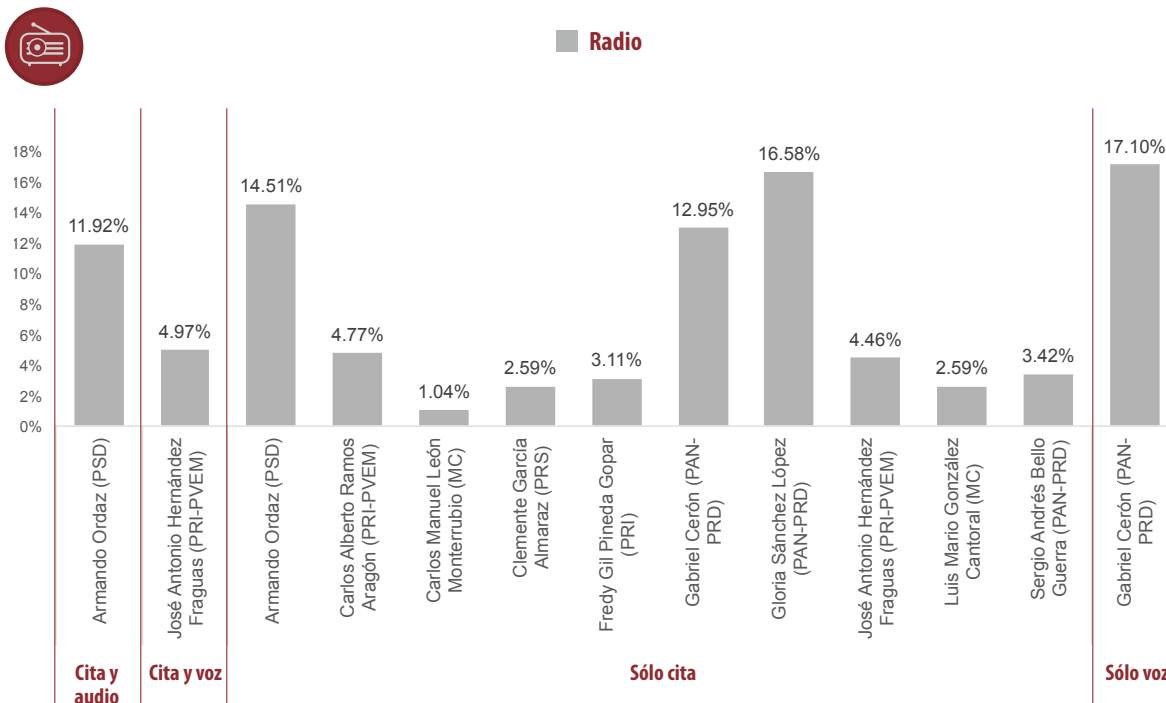
RECURSOS TÉCNICOS POR **PARTIDOS POLÍTICOS Y COALICIONES** **TELEVISIÓN**



EN ESTE PERIODO NO SE REGISTRÓ TIEMPO Y MENCIONES PARA PARTIDOS POLÍTICOS Y COALICIONES EN ESPACIOS NOTICIOSOS DE TELEVISIÓN.

Informe General del Día de la Jornada Electoral Concejales a los Ayuntamientos. 5 de junio de 2016.

RECURSOS TÉCNICOS POR ACTORES POLÍTICOS RADIO



- El tiempo total en espacios noticiosos de radio dedicado a actores políticos fue de 16 minutos, 5 segundos, de los cuales:
- 10 minutos, 37 segundos corresponden al recurso técnico **Sólo cita**; 2 minutos, 45 segundos a **Sólo voz**; 1 minuto, 55 segundos a **Cita y audio**; y 48 segundos a **Cita y voz**.
- Se registró un total de 20 menciones, de las cuales:
- 17 corresponden al recurso técnico utilizado de **Solo Cita**; 1 al recurso **Sólo voz**; 1 al recurso de **Cita y audio**; y 1 al recurso de **Cita y voz**.
- Gabriel Cerón (PAN-PRD)** fue el actor político con más tiempo en esta variable, registrando 2 minutos, 45 segundos en el recurso técnico **Sólo cita**.
- José Antonio Hernández Fraguas (PRI-PVEM)** fue la política con más menciones en esta variable, registrando 4 en el recurso técnico **Sólo cita**.
- La información detallada de esta variable podrá consultarse en la tabla, misma que incluye recursos, actores políticos, espacios noticiosos, porcentajes, tiempos y menciones.

Informe General del Día de la Jornada Electoral

Concejales a los Ayuntamientos. 5 de junio de 2016.

RECURSOS TÉCNICOS POR ACTORES POLÍTICOS

RADIO



RECURSO TÉCNICO UTILIZADO PARA PRESENTAR LA INFORMACIÓN	PORCENTAJE (TIEMPO)	TIEMPO	MENCIONES
Cita y audio	11.92%	00:01:55	1
Armando Ordaz (PSD)	11.92%	00:01:55	1
Cita y voz	4.97%	00:00:48	1
José Antonio Hernández Fraguas (PRI-PVEM)	4.97%	00:00:48	1
Sólo cita	66.01%	00:10:37	17
Armando Ordaz (PSD)	14.51%	00:02:20	2
Carlos Alberto Ramos Aragón (PRI-PVEM)	4.77%	00:00:46	2
Carlos Manuel León Monterrubio (MC)	1.04%	00:00:10	1
Clemente García Almaraz (PRS)	2.59%	00:00:25	1
Fredy Gil Pineda Gopar (PRI)	3.11%	00:00:30	1
Gabriel Cerón (PAN-PRD)	12.95%	00:02:05	1
Gloria Sánchez López (PAN-PRD)	16.58%	00:02:40	1
José Antonio Hernández Fraguas (PRI-PVEM)	4.46%	00:00:43	4
Luis Mario González Cantoral (MC)	2.59%	00:00:25	1
Sergio Andrés Bello Guerra (PAN-PRD)	3.42%	00:00:33	3
Sólo voz	17.10%	00:02:45	1
Gabriel Cerón (PAN-PRD)	17.10%	00:02:45	1
TOTAL GENERAL	100%	00:16:05	20

Informe General del Día de la Jornada Electoral

Concejales a los Ayuntamientos. 5 de junio de 2016.

RECURSOS TÉCNICOS POR ACTORES POLÍTICOS

RADIO



RECURSO TÉCNICO UTILIZADO PARA PRESENTAR LA INFORMACIÓN	PORCENTAJE (TIEMPO)
Cita y audio	11.92%
Enlace (Huautulco)	11.92%
Armando Ordaz (PSD)	11.92%
Cita y voz	4.97%
Noticiario 97.7	4.97%
José Antonio Hernández Fraguas (PRI-PVEM)	4.97%
Sólo cita	66.01%
Encuentro	16.58%
Gloria Sánchez López (PAN-PRD)	16.58%
Enlace (Tlaxiaco)	2.90%
José Antonio Hernández Fraguas (PRI-PVEM)	1.45%
Sergio Andrés Bello Guerra (PAN-PRD)	1.45%
Este Día (Putla)	1.66%
José Antonio Hernández Fraguas (PRI-PVEM)	0.83%
Sergio Andrés Bello Guerra (PAN-PRD)	0.83%
LAS NOTICIAS DE LAS OCHO	2.59%
Luis Mario González Cantoral (MC)	2.59%
Libre Expresión (Huajuapán)	2.28%
José Antonio Hernández Fraguas (PRI-PVEM)	1.14%

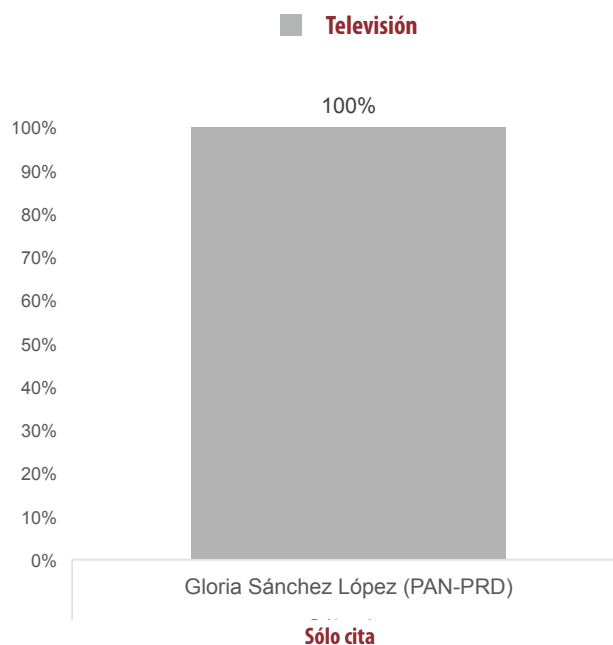
RECURSO TÉCNICO UTILIZADO PARA PRESENTAR LA INFORMACIÓN	PORCENTAJE (TIEMPO)
Sergio Andrés Bello Guerra (PAN-PRD)	1.14%
MD Noticias (Pto. Escondido)	18.13%
Armando Ordaz (PSD)	11.92%
Carlos Alberto Ramos Aragón (PRI-PVEM)	2.07%
Fredy Gil Pineda Gopar (PRI)	3.11%
José Antonio Hernández Fraguas (PRI-PVEM)	1.04%
Noti Ángel (Pto. Ángel)	12.95%
Gabriel Cerón (PAN-PRD)	12.95%
ORP Noticias (Tuxtepec)	2.69%
Carlos Alberto Ramos Aragón (PRI-PVEM)	2.69%
PE Enlace (Pto. Escondido)	5.18%
Armando Ordaz (PSD)	2.59%
Clemente García Almaraz (PRS)	2.59%
Puerto Ángel Informativo 360 (Pto. Ángel).	1.04%
Carlos Manuel León Monterrubio (MC)	1.04%
Sólo voz	17.10%
MD Noticias (Pto. Escondido)	17.10%
Gabriel Cerón (PAN-PRD)	17.10%
Total general	100%

Informe General del Día de la Jornada Electoral

Concejales a los Ayuntamientos. 5 de junio de 2016.

RECURSOS TÉCNICOS POR ACTORES POLÍTICOS

TELEVISIÓN



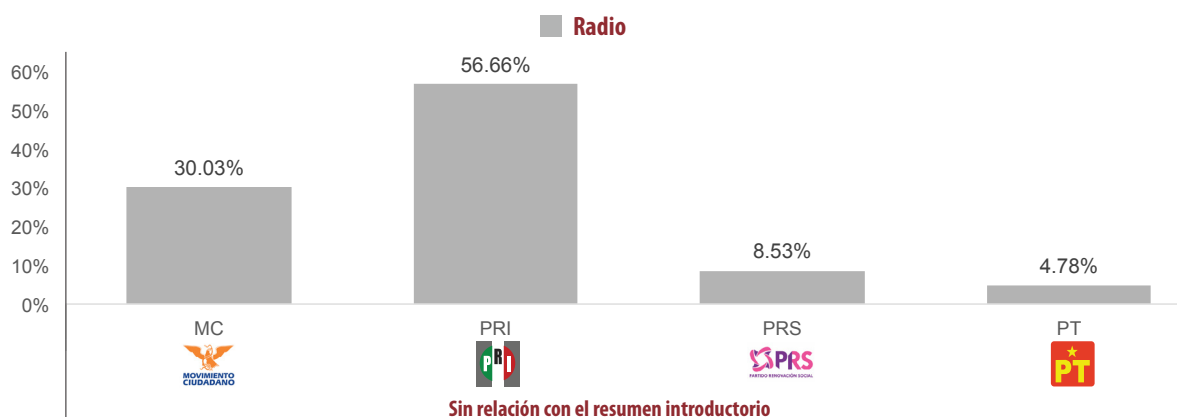
- El tiempo total en espacios noticiosos de televisión dedicado a actores políticos fue de 30 segundos los cuales corresponden al recurso técnico **Sólo cita**.
- Se registró un total de 1 mención, la cual corresponde al recurso técnico **Sólo cita**.
- **Gloria Sánchez López (PAN-PRD)** fue la única política con tiempo y menciones en esta variable, registrando 30 segundos y 1 mención en el recurso técnico **Sólo cita**.

RECURSO TÉCNICO UTILIZADO PARA PRESENTAR LA INFORMACIÓN	PORCENTAJE (TIEMPO)	TIEMPO	MENCIONES
Sólo cita	100%	00:00:30	1
Gloria Sánchez López (PAN-PRD)	100%	00:00:30	1
TOTAL GENERAL	100%	00:00:30	1

RECURSO TÉCNICO UTILIZADO PARA PRESENTAR LA INFORMACIÓN	PORCENTAJE (TIEMPO)
Sólo cita	100%
NOTICIAS CORTV	100%
Gloria Sánchez López (PAN-PRD)	100%
TOTAL GENERAL	100%

Informe General del Día de la Jornada Electoral Concejales a los Ayuntamientos. 5 de junio de 2016.

IMPORTANCIA DE LAS NOTICIAS. JERARQUIZACIÓN POR PARTIDOS POLÍTICOS Y COALICIONES **RADIO**



- El tiempo total en radio en espacios noticiosos dedicado a partidos políticos y coaliciones fue de 4 minutos, 53 segundos, los cuales corresponden a la jerarquización de la nota **Sin relación con el resumen introductorio**.
- Se registraron un total de 7 menciones, las cuales corresponden a la jerarquización de la nota **Sin relación con el resumen introductorio**.
- El **PRI** fue el partido político con más tiempo y menciones en esta variable, registrando 2 minutos, 46 segundos, y 3 menciones en la jerarquización de la nota **Sin relación con el resumen introductorio**.
- La información detallada de esta variable podrá consultarse en la tabla, misma que incluye porcentajes, tiempos y menciones.

JERARQUIZACIÓN DE LA NOTA	PORCENTAJE (TIEMPO)	TIEMPO	MENCIONES
Sin relación con el resumen introductorio	100%	00:04:53	7
MC	30.03%	00:01:28	2
PRI	56.66%	00:02:46	3
PRS	8.53%	00:00:25	1
PT	4.78%	00:00:14	1
TOTAL GENERAL	100%	00:04:53	7

Informe General del Día de la Jornada Electoral **Concejales a los Ayuntamientos.** 5 de junio de 2016.

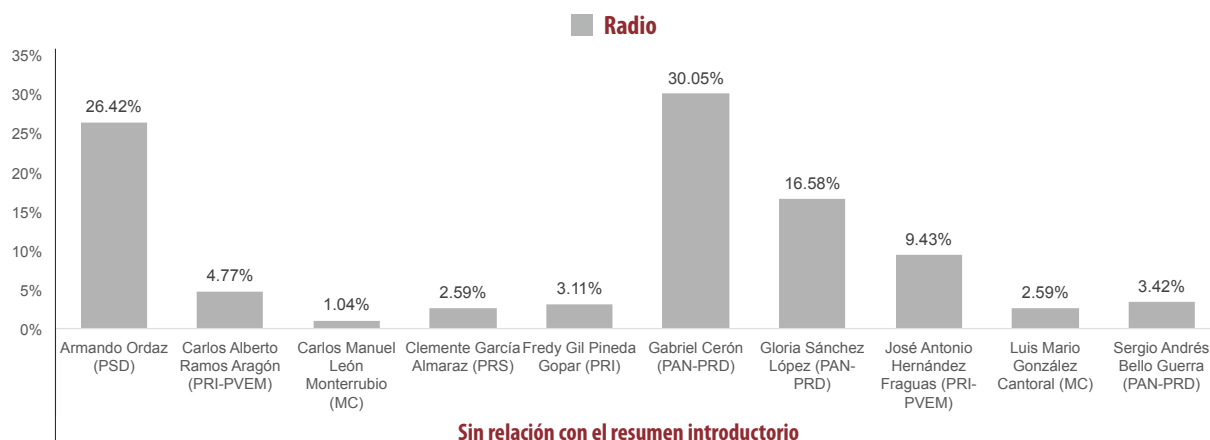
IMPORTANCIA DE LAS NOTICIAS. JERARQUIZACIÓN POR
PARTIDOS POLÍTICOS Y COALICIONES TELEVISIÓN



EN ESTE PERIODO NO SE REGISTRÓ TIEMPO Y MENCIONES PARA PARTIDOS POLÍTICOS Y COALICIONES EN ESPACIOS NOTICIOSOS DE TELEVISIÓN.

Informe General del Día de la Jornada Electoral Concejales a los Ayuntamientos. 5 de junio de 2016.

IMPORTANCIA DE LAS NOTICIAS. JERARQUIZACIÓN POR ACTORES POLÍTICOS **RADIO**



- El tiempo total en radio de espacios noticiosos dedicado a actores políticos fue de 16 minutos, 5 segundos; los cuales corresponden a la jerarquización de la nota **Sin Relación con el Resumen Introductorio**.
- Se registraron **20** menciones, las cuales corresponden a la jerarquización de la nota **Sin Relación con el Resumen Introductorio**.
- Gabriel Cerón (PAN-PRD)** fue el actor político con más tiempo en esta variable, registrando 4 minutos, 50 segundos en la jerarquización de la nota **Sin Relación con el resumen Introductorio**.
- José Antonio Hernández Fraguas (PRI-PVEM)** fue el actor político con más menciones en esta variable, registrando 5 en la jerarquización de la nota **Sin Relación con el resumen Introductorio**.
- La información detallada de esta variable podrá consultarse en la tabla, misma que incluye actores políticos, porcentajes, tiempos y menciones.

Informe General del Día de la Jornada Electoral Concejales a los Ayuntamientos. 5 de junio de 2016.

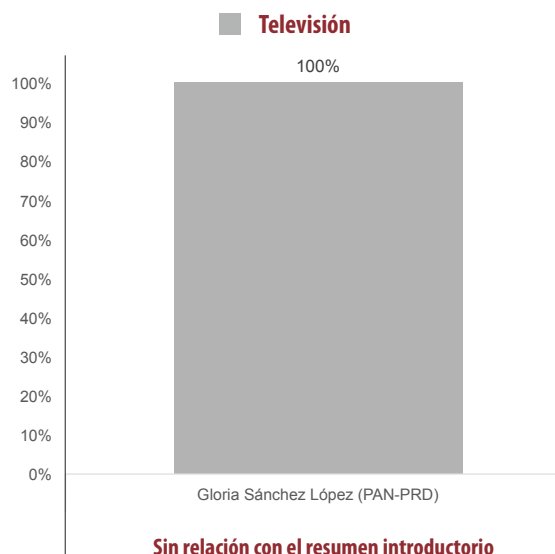
IMPORTANCIA DE LAS NOTICIAS. JERARQUIZACIÓN POR
ACTORES POLÍTICOS RADIO



JERARQUIZACIÓN DE LA NOTA	PORCENTAJE (TIEMPO)	TIEMPO	MENCIONES
Sin relación con el resumen introductorio	100%	00:16:05	20
Armando Ordaz (PSD)	26.42%	00:04:15	3
Carlos Alberto Ramos Aragón (PRI-PVEM)	4.77%	00:00:46	2
Carlos Manuel León Monterrubio (MC)	1.04%	00:00:10	1
Clemente García Almaraz (PRS)	2.59%	00:00:25	1
Fredy Gil Pineda Gopar (PRI)	3.11%	00:00:30	1
Gabriel Cerón (PAN-PRD)	30.05%	00:04:50	2
Gloria Sánchez López (PAN-PRD)	16.58%	00:02:40	1
José Antonio Hernández Fraguas (PRI-PVEM)	9.43%	00:01:31	5
Luis Mario González Cantoral (MC)	2.59%	00:00:25	1
Sergio Andrés Bello Guerra (PAN-PRD)	3.42%	00:00:33	3
TOTAL GENERAL	100%	00:16:05	20

Informe General del Día de la Jornada Electoral Concejales a los Ayuntamientos. 5 de junio de 2016.

IMPORTANCIA DE LAS NOTICIAS. JERARQUIZACIÓN POR ACTORES POLÍTICOS **TELEVISIÓN**



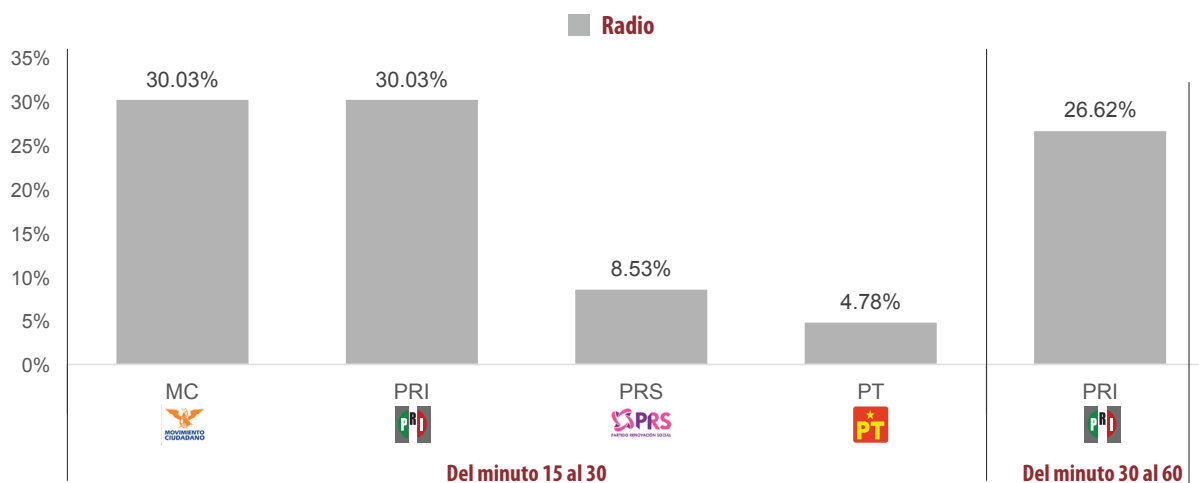
- El tiempo total en espacios noticiosos de televisión dedicado a actores políticos fue de 30 segundos, los cuales corresponden en su totalidad a la jerarquización de la nota **Sin relación con el resumen introductorio**.
- Se registró un total de 1 mención, las cuales corresponden en su totalidad a la jerarquización de la nota **Sin relación con el resumen introductorio**.
- **Gloria Sánchez López (PAN-PRD)** fue la única política con tiempo y menciones en esta variable, registrando 30 segundos en la jerarquización de la nota **Sin relación con el resumen introductorio**.

JERARQUIZACIÓN DE LA NOTA	PORCENTAJE (TIEMPO)	TIEMPO	MENCIONES
Sin relación con el resumen introductorio	100%	00:00:30	1
Gloria Sánchez López (PAN-PRD)	100%	00:00:30	1
TOTAL GENERAL	100%	00:00:30	1

Informe General del Día de la Jornada Electoral

Concejales a los Ayuntamientos. 5 de junio de 2016.

IMPORTANCIA DE LAS NOTICIAS. SEGMENTO DE TIEMPO EN QUE APARECEN PARTIDOS POLÍTICOS Y COALICIONES **RADIO**



- El tiempo total en radio de espacios noticiosos dedicado a partidos políticos y coaliciones fue 4 minutos, 53 segundos, de los cuales:
- 3 minutos, 35 segundos corresponden al segmento del tiempo en que aparece la nota en el espacio noticioso **Del minuto 15 al 30**; y 1 minuto, 18 segundos al segmento **Del minuto 30 al 60**.
- Se registraron un total de 7 menciones, de las cuales: 6 corresponden al segmento del tiempo en que aparece la nota en el espacio noticioso **Del minuto 15 al 30**; y 1 al segmento **Del minuto 30 al 60**.
- **MC** y **PRI** fueron los partidos políticos con mayor tiempo y menciones en esta variable, registrando 1 minutos, 28 segundos y 2 menciones cada uno en el segmento **Del minuto 15 al 30**.
- La información detallada de esta variable podrá consultarse en la tabla, misma que incluye recursos, actores políticos, espacios noticiosos, porcentajes, tiempos y menciones.

JERARQUIZACIÓN DE LA NOTA	PORCENTAJE (TIEMPO)	TIEMPO	MENCIONES
Del minuto 15 al 30	73.38%	00:03:35	6
MC	30.03%	00:01:28	2
PRI	30.03%	00:01:28	2
PRS	8.53%	00:00:25	1
PT	4.78%	00:00:14	1
Del minuto 30 al 60	26.62%	00:01:18	1
PRI	26.62%	00:01:18	1
TOTAL GENERAL	100%	00:04:53	7

Informe General del Día de la Jornada Electoral Concejales a los Ayuntamientos. 5 de junio de 2016.

IMPORTANCIA DE LAS NOTICIAS. SEGMENTO DE TIEMPO EN QUE APARECEN
PARTIDOS POLÍTICOS Y COALICIONES TELEVISIÓN

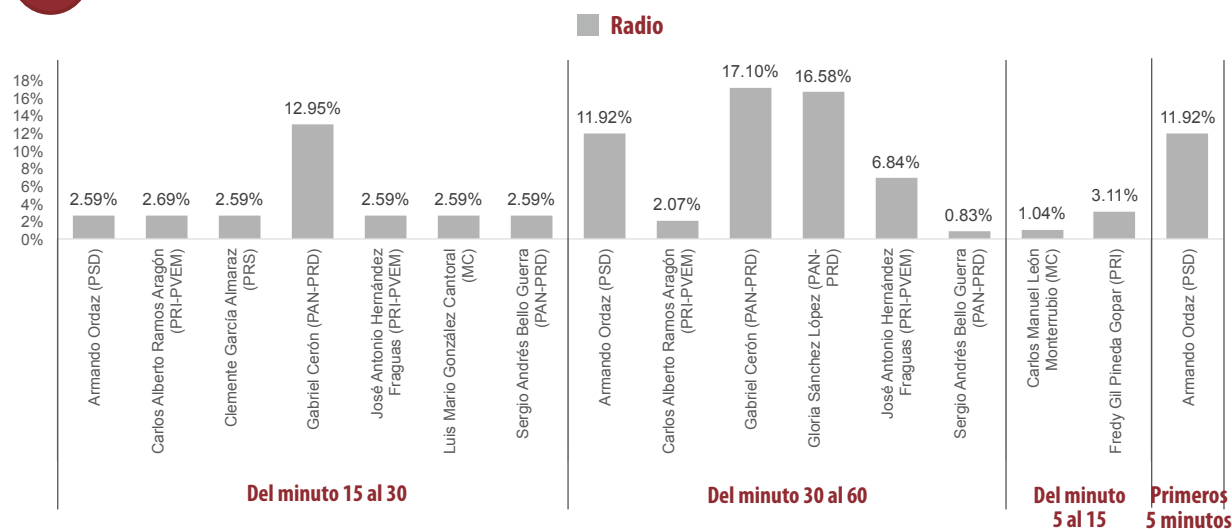


EN ESTE PERIODO NO SE REGISTRÓ TIEMPO Y MENCIONES PARA PARTIDOS POLÍTICOS Y COALICIONES EN ESPACIOS NOTICIOSOS DE TELEVISIÓN.

Informe General del Día de la Jornada Electoral

Concejales a los Ayuntamientos. 5 de junio de 2016.

IMPORTANCIA DE LAS NOTICIAS. SEGMENTO DE TIEMPO EN QUE APARECEN ACTORES POLÍTICOS RADIO



- El tiempo total de espacios noticiosos en radio dedicado a actores políticos fue de 16 minutos, 5 segundos, de los cuales:
- 8 minutos, 54 segundos corresponden al segmento de tiempo en que aparecen la nota en el espacio noticioso **Del minuto 30 al 60**; 4 minutos, 36 segundos al segmento **Del minuto 15 al 30**; 1 minutos, 55 segundos al segmento **Primeros 5 minutos**; y 40 segundos al segmento **Del minuto 5 al 15**.
- Se registraron 20 menciones, de las cuales:
- 9 corresponden al segmento del tiempo en que aparece la nota en el espacio noticioso **Del minuto 15 al 30**; 8 al segmento **Del minuto 30 al 60**; 2 al segmento **Del minuto 5 al 15**; y 1 al segmento **Primeros 5 minutos**.
- Gabriel Cerón (PAN-PRD)** fue el actor político con más tiempo en esta variable, registrando 2 minutos, 45 segundos en el segmento de tiempo **Del minuto 30 al 60**.
- José Antonio Hernández Fraguas (PRI-PVEM)** fue el actor político con más menciones en esta variable, registrando 3 en el segmento de tiempo **Del minuto 30 al 60**.
- La información detallada de esta variable podrá consultarse en la tabla, misma que incluye porcentajes, tiempos y menciones.

Informe General del Día de la Jornada Electoral Concejales a los Ayuntamientos. 5 de junio de 2016.

IMPORTANCIA DE LAS NOTICIAS. SEGMENTO DE TIEMPO EN QUE APARECEN
ACTORES POLÍTICOS RADIO

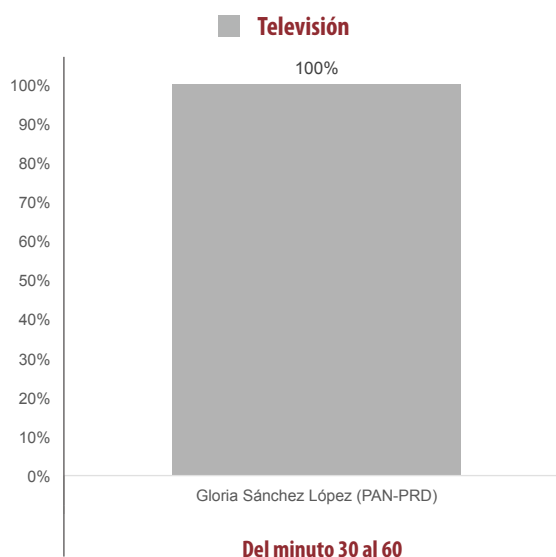


PARIDAD DE GÉNERO	PORCENTAJE (TIEMPO)	TIEMPO	MENCIONES
Del minuto 15 al 30	28.60%	00:04:36	9
Armando Ordaz (PSD)	2.59%	00:00:25	1
Carlos Alberto Ramos Aragón (PRI-PVEM)	2.69%	00:00:26	1
Clemente García Almaraz (PRS)	2.59%	00:00:25	1
Gabriel Cerón (PAN-PRD)	12.95%	00:02:05	1
José Antonio Hernández Fraguas (PRI-PVEM)	2.59%	00:00:25	2
Luis Mario González Cantoral (MC)	2.59%	00:00:25	1
Sergio Andrés Bello Guerra (PAN-PRD)	2.59%	00:00:25	2
Del minuto 30 al 60	55.34%	00:08:54	8
Armando Ordaz (PSD)	11.92%	00:01:55	1
Carlos Alberto Ramos Aragón (PRI-PVEM)	2.07%	00:00:20	1
Gabriel Cerón (PAN-PRD)	17.10%	00:02:45	1
Gloria Sánchez López (PAN-PRD)	16.58%	00:02:40	1
José Antonio Hernández Fraguas (PRI-PVEM)	6.84%	00:01:06	3
Sergio Andrés Bello Guerra (PAN-PRD)	0.83%	00:00:08	1
Del minuto 5 al 15	4.15%	00:00:40	2
Carlos Manuel León Monterrubio (MC)	1.04%	00:00:10	1
Fredy Gil Pineda Gopar (PRI)	3.11%	00:00:30	1
Primeros 5 minutos	11.92%	00:01:55	1
Armando Ordaz (PSD)	11.92%	00:01:55	1
TOTAL GENERAL	100%	00:16:05	20

Informe General del Día de la Jornada Electoral

Concejales a los Ayuntamientos. 5 de junio de 2016.

IMPORTANCIA DE LAS NOTICIAS. SEGMENTO DE TIEMPO EN QUE APARECEN
ACTORES POLÍTICOS **TELEVISIÓN**



- El tiempo total en espacios noticiosos de televisión dedicado a actores políticos fue de 30 segundos, los cuales corresponden al segmento de tiempo en que aparece la nota en el espacio noticioso **Del minuto 30 al 60**.
- Se registró un total de 1 mención la cual corresponde al segmento de tiempo en que aparece la nota en el espacio noticioso **Del minuto 30 al 60**.
- **Gloria Sánchez López (PAN-PRD)** fue la única política con tiempo y mención en esta variable, registrando 30 segundos y 1 mención en el segmento en que aparece la nota en el espacio noticioso **Del minuto 30 al 60**.

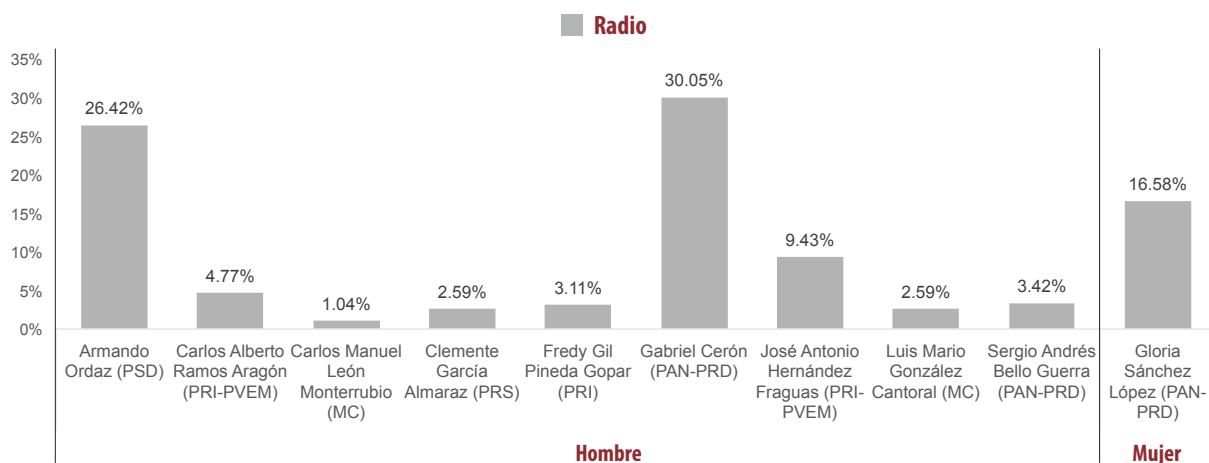
JERARQUIZACIÓN DE LA NOTA	PORCENTAJE (TIEMPO)	TIEMPO	MENCIONES
Del minuto 30 al 60	100%	00:00:30	1
Gloria Sánchez López (PAN-PRD)	100%	00:00:30	1
TOTAL GENERAL	100%	00:00:30	1

Informe General del Día de la Jornada Electoral

Concejales a los Ayuntamientos. 5 de junio de 2016.

INFORMACIÓN POR GÉNERO POR ACTORES POLÍTICOS

RADIO



- El tiempo total en espacios noticiosos de radio dedicado a actores políticos fue de 16 minutos, 5 segundos, de los cuales:
- 13 minutos, 25 segundos, corresponden al género **Hombre**, y 2 minutos, 40 segundos al género **Mujer**.
- Se registraron **20** menciones, de las cuales **19** corresponden al género **Hombre** y **1** al género **Mujer**.
- **Gloria Sánchez López (PAN-PRD)** fue la única **Mujer** que registró tiempo y menciones en espacios noticiosos de radio con 2 minutos, 40 segundos y 1 mención.
- **Gabriel Cerón (PAN-PRD)** fue el **hombre** con más tiempo en espacios noticiosos de radio con 4 minutos, 50 segundos.
- **José Antonio Hernández Fraguas (PRI-PVEM)** fue en hombre con más menciones en espacios noticiosos de radio, con 5.
- La información detallada de esta variable podrá consultarse en la tabla.

Informe General del Día de la Jornada Electoral

Concejales a los Ayuntamientos. 5 de junio de 2016.

INFORMACIÓN POR GÉNERO POR **ACTORES POLÍTICOS**

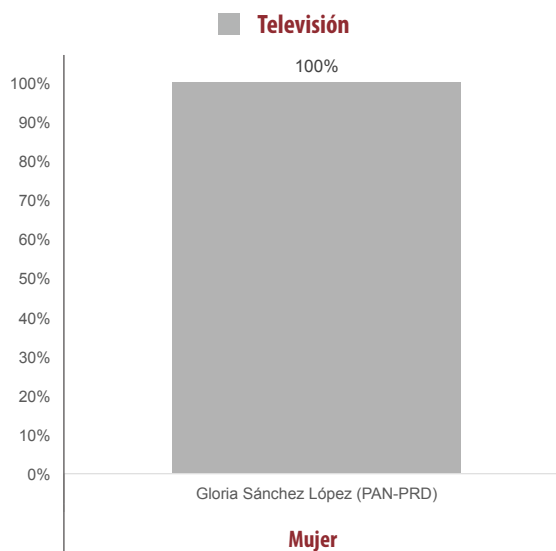
RADIO



PARIDAD DE GÉNERO	PORCENTAJE (TIEMPO)	TIEMPO	MENCIONES
Hombre	83.42%	00:13:25	19
Armando Ordaz (PSD)	26.42%	00:04:15	3
Carlos Alberto Ramos Aragón (PRI-PVEM)	4.77%	00:00:46	2
Carlos Manuel León Monterrubio (MC)	1.04%	00:00:10	1
Clemente García Almaraz (PRS)	2.59%	00:00:25	1
Fredy Gil Pineda Gopar (PRI)	3.11%	00:00:30	1
Gabriel Cerón (PAN-PRD)	30.05%	00:04:50	2
José Antonio Hernández Fraguas (PRI-PVEM)	9.43%	00:01:31	5
Luis Mario González Cantoral (MC)	2.59%	00:00:25	1
Sergio Andrés Bello Guerra (PAN-PRD)	3.42%	00:00:33	3
Mujer	16.58%	00:02:40	1
Gloria Sánchez López (PAN-PRD)	16.58%	00:02:40	1
TOTAL GENERAL	100%	00:16:05	20

Informe General del Día de la Jornada Electoral Concejales a los Ayuntamientos. 5 de junio de 2016.

INFORMACIÓN POR GÉNERO POR ACTORES POLÍTICOS TELEVISIÓN



- El tiempo total en espacios noticiosos de televisión dedicado a actores políticos fue de 30 segundos, los cuales corresponden en al género **Mujer**.
- Se registró 1 mención, la cual corresponden al género **Mujer**.
- **Gloria Sánchez López (PAN-PRD)** fue la única **Mujer** que tuvo más tiempo en espacios noticiosos de televisión registrando 30 segundos y mención.

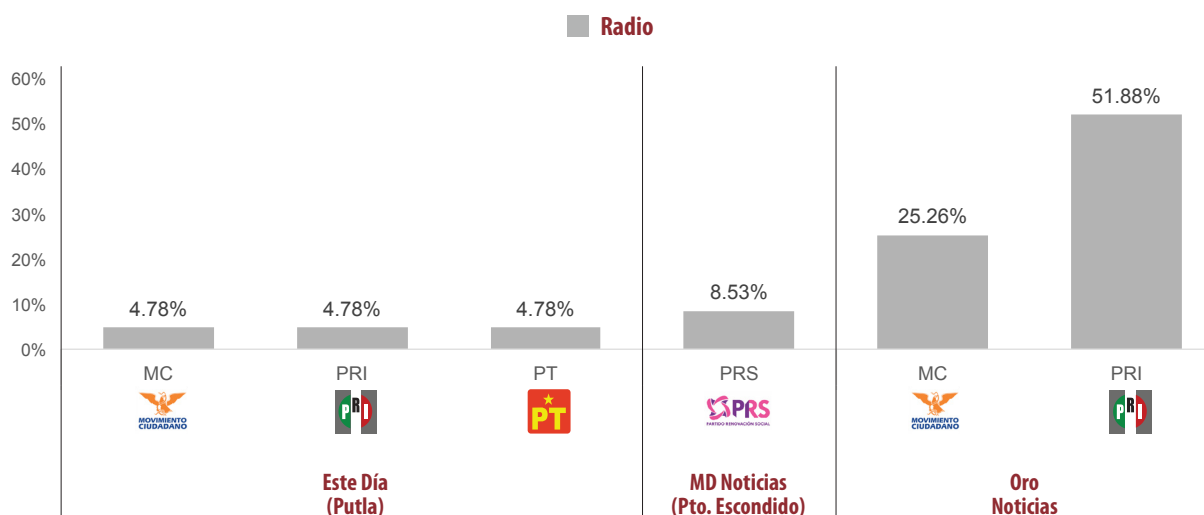
PARIDAD DE GÉNERO	PORCENTAJE (TIEMPO)	TIEMPO	MENCIONES
Mujer	100%	00:00:30	1
Gloria Sánchez López (PAN-PRD)	100%	00:00:30	1
TOTAL GENERAL	100%	00:00:30	1

Informe General del Día de la Jornada Electoral

Concejales a los Ayuntamientos. 5 de junio de 2016.

PROGRAMA NOTICIOSO POR PARTIDOS POLÍTICOS Y COALICIONES

RADIO



- El tiempo total en espacios noticiosos de radio dedicado a partidos políticos y coaliciones fue de 4 minutos, 53 segundos de los cuales los programas noticiosos que más tiempo dedicaron a actores políticos fueron:
- Oro Noticias** con 3 minutos, 46 segundos; **Este Día (Putla)** con 42 segundos; y **MD Noticias (Pto. Escondido)** con 25 segundos.
- Se registró un total de 7 menciones, de las cuales los programas noticiosos con más menciones fueron:
- Oro Noticias** y **Este Día (Putla)** con 3 cada uno; y **MD Noticias (Pto. Escondido)** con 1.
- Oro Noticias** fue el espacio noticioso de radio que más tiempo otorgó a partidos políticos y coaliciones, registrando 3 minutos, 46 segundos.
- Oro Noticias** fue el programa noticioso de radio que más tiempo y menciones otorgó a un partido político, registrando 2 minutos, 32 segundos y 2 menciones para el PRI.
- Oro Noticias** y **Este Día (Putla)** fueron los programas noticiosos de radio que más menciones registró para partidos políticos y coaliciones, con 3 cada uno.
- La información detallada de esta variable podrá consultarse en la tabla, misma que incluye programa noticioso, partidos políticos, coaliciones, porcentajes, tiempos y menciones.

Informe General del Día de la Jornada Electoral Concejales a los Ayuntamientos. 5 de junio de 2016.

PROGRAMA NOTICIOSO POR **PARTIDOS POLÍTICOS Y COALICIONES**
RADIO



PROGRAMA NOTICIOSO	PORCENTAJE (TIEMPO)	TIEMPO	MENCIONES
Este Día (Putla)	14.33%	00:00:42	3
MC	4.78%	00:00:14	1
PRI	4.78%	00:00:14	1
PT	4.78%	00:00:14	1
MD Noticias (Pto. Escondido)	8.53%	00:00:25	1
PRS	8.53%	00:00:25	1
Oro Noticias	77.13%	00:03:46	3
MC	25.26%	00:01:14	1
PRI	51.88%	00:02:32	2
TOTAL GENERAL	100%	00:04:53	7

Informe General del Día de la Jornada Electoral Concejales a los Ayuntamientos. 5 de junio de 2016.

PROGRAMA NOTICIOSO POR **PARTIDOS POLÍTICOS Y COALICIONES**
TELEVISIÓN



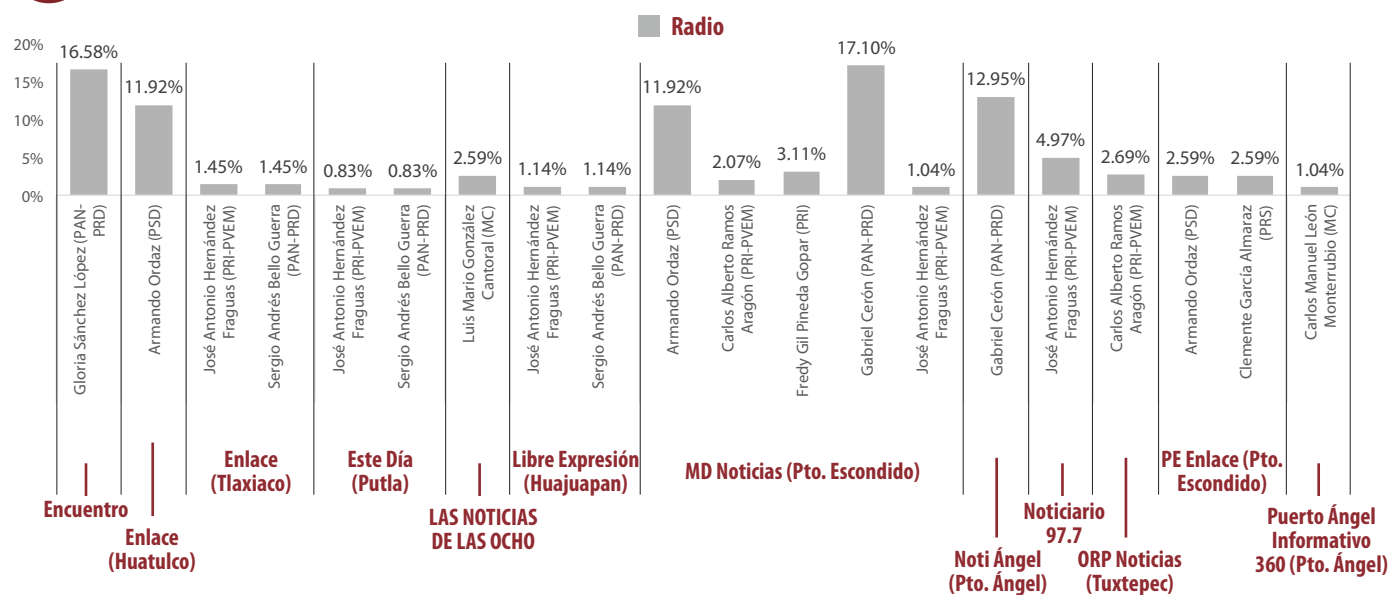
EN ESTE PERIODO NO SE REGISTRÓ INFORMACIÓN DE PARTIDOS POLÍTICOS Y COALICIONES EN ESPACIOS NOTICIOSOS DE TELEVISIÓN.

Informe General del Día de la Jornada Electoral

Concejales a los Ayuntamientos. 5 de junio de 2016.

PROGRAMA NOTICIOSO POR ACTORES POLÍTICOS

RADIO



- El tiempo total en espacios noticiosos de radio dedicado a actores políticos fue de 16 minutos, 5 segundos; de los cuales los programas noticiosos con más tiempo dedicado a actores políticos fueron:
- MD Noticias (Pto. Escondido)** con 5 minutos, 40 segundos; **Encuentro** con 2 minutos, 40 segundos; **Noti Ángel (Pto. Ángel)** con 2 minutos, 5 segundos, **Enlace (Huatulco)** con 1 minutos, 55 segundos; y **PE Enlace (Pto. Escondido)** con 50 segundos.
- Se registró un total de **20** menciones, de las cuales los programas noticiosos con más menciones fueron:
- MD Noticias (Pto. Escondido)** con 5; **PE Enlace (Pto. Escondido)**, **Enlace (Tlaxiaco)**, **Libre Expresión (Huajuapán)**, **Este Día (Putla)** con 2 cada uno. El resto de los programas noticiosos de radio registró solo 1 mención cada uno.
- MD Noticias (Pto. Escondido)** fue el programa noticioso de radio que más tiempo y menciones registró para actores políticos, con 5 minutos, 40 segundos y 5 menciones.
- MD Noticias (Pto. Escondido)** fue el espacio noticioso de radio que más tiempo dedicó a un actor político, registrando 2 minutos, 45 segundos para **Gabriel Cerón (PAN-PRD)**.
- La información detallada de esta variable podrá consultarse en la tabla anexa misma que incluye programa noticioso, actores políticos, porcentajes, tiempos y menciones.



Informe General del Día de la Jornada Electoral

Concejales a los Ayuntamientos. 5 de junio de 2016.

PROGRAMA NOTICIOSO POR ACTORES POLÍTICOS

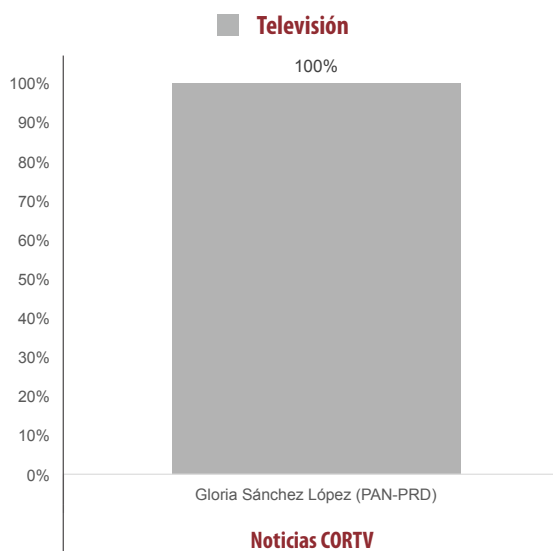
RADIO



PROGRAMA NOTICIOSO	PORCENTAJE (TIEMPO)	TIEMPO	MENCIONES
Encuentro	16.58%	00:02:40	1
Gloria Sánchez López (PAN-PRD)	16.58%	00:02:40	1
Enlace (Huatulco)	11.92%	00:01:55	1
Armando Ordaz (PSD)	11.92%	00:01:55	1
Enlace (Tlaxiaco)	2.90%	00:00:28	2
José Antonio Hernández Fraguas (PRI-PVEM)	1.45%	00:00:14	1
Sergio Andrés Bello Guerra (PAN-PRD)	1.45%	00:00:14	1
Este Día (Putla)	1.66%	00:00:16	2
José Antonio Hernández Fraguas (PRI-PVEM)	0.83%	00:00:08	1
Sergio Andrés Bello Guerra (PAN-PRD)	0.83%	00:00:08	1
LAS NOTICIAS DE LAS OCHO	2.59%	00:00:25	1
Luis Mario González Cantoral (MC)	2.59%	00:00:25	1
Libre Expresión (Huajuapán)	2.28%	00:00:22	2
José Antonio Hernández Fraguas (PRI-PVEM)	1.14%	00:00:11	1
Sergio Andrés Bello Guerra (PAN-PRD)	1.14%	00:00:11	1
MD Noticias (Pto. Escondido)	35.23%	00:05:40	5
Armando Ordaz (PSD)	11.92%	00:01:55	1
Carlos Alberto Ramos Aragón (PRI-PVEM)	2.07%	00:00:20	1
Fredy Gil Pineda Gopar (PRI)	3.11%	00:00:30	1
Gabriel Cerón (PAN-PRD)	17.10%	00:02:45	1
José Antonio Hernández Fraguas (PRI-PVEM)	1.04%	00:00:10	1
Noti Ángel (Pto. Ángel)	12.95%	00:02:05	1
Gabriel Cerón (PAN-PRD)	12.95%	00:02:05	1
Noticiario 97.7	4.97%	00:00:48	1
José Antonio Hernández Fraguas (PRI-PVEM)	4.97%	00:00:48	1
ORP Noticias (Tuxtepec)	2.69%	00:00:26	1
Carlos Alberto Ramos Aragón (PRI-PVEM)	2.69%	00:00:26	1
PE Enlace (Pto. Escondido)	5.18%	00:00:50	2
Armando Ordaz (PSD)	2.59%	00:00:25	1
Clemente García Almaraz (PRS)	2.59%	00:00:25	1
Puerto Ángel Informativo 360 (Pto. Ángel).	1.04%	00:00:10	1
Carlos Manuel León Monterrubio (MC)	1.04%	00:00:10	1
TOTAL GENERAL	100%	00:16:05	20

Informe General del Día de la Jornada Electoral Concejales a los Ayuntamientos. 5 de junio de 2016.

PROGRAMA NOTICIOSO POR ACTORES POLÍTICOS TELEVISIÓN



- El tiempo total en espacios noticiosos de televisión dedicado a actores políticos fue de 30 segundos, los cuales corresponden a **NOTICIAS CORTV**.
- Se registró 1 mención, la cual corresponden a **NOTICIAS CORTV**.
- **NOTICIAS CORTV** fue el único programa noticioso de televisión que dedicó tiempo a una política, registrando **30 segundos** para **Gloria Sánchez López (PAN-PRD)**.

PROGRAMA NOTICIOSO	PORCENTAJE (TIEMPO)	TIEMPO	MENCIONES
NOTICIAS CORTV	100%	00:00:30	1
Gloria Sánchez López (PAN-PRD)	100%	00:00:30	1
TOTAL GENERAL	100%	00:00:30	1

ANEXOS

Informe General del Día de la Jornada Electoral

Concejales a los Ayuntamientos. 5 de junio de 2016.

Siglas	Frecuencia / Canal	Nombre de la estación	Tipo de emisora	Cuenta con espacio noticioso
XHCA-FM	103.9 Mhz.	Azul Estéreo	FM	Sí
XEPX-AM	650 Khz.	Radio Fórmula	Migración AM-FM	Sí
XHEPX-FM	99.9 Mhz			
XEGLO-AM	780 Khz.	La Voz de la Sierra de Juárez	AM	No
XHOU-FM	105.3 Mhz.	Sensación Estéreo	FM	Sí
XHAH-FM	90.1 Mhz.	Ke Buena	FM	No
XHTEKA-FM	91.7 Mhz.	Radio TK	FM	No
XHCORO-FM	98.7 Mhz.	Ke Buena	FM	No
XHOJF-FM	92.1 Mhz.	S/D	FM	No
XEYG-AM	660 Khz.	La Consentida	Migración AM-FM	No
XHYG-FM	90.5 Mhz.			
XHTFM-FM	107.9 Mhz.	Radio Nandia	FM	No
XHNR-FM	98.5 Mhz.	Exa FM	FM	Sí
XHOCA-FM	89.7 Mhz.	La Grande de Oaxaca	FM	Sí
XHOQ-FM	100.1 Mhz.	La Poderosa	FM	Sí
XHAX-FM	93.7 Mhz.	XEAX	FM	Sí
XHCE-FM	95.7 Mhz.	Radio Hit, Ke Buena	FM	Sí
XEIU-AM	105.7 Mhz.	Amor	Combo	Sí
XHIU-FM				
XEOA-AM	570 Khz.	OA Radio Mexicana	Migración AM-FM	Sí
XHEOA-FM	94.9 Mhz.			
XHYN-FM	102.9 Mhz.	Los 40 principales	FM	No
XHZB-FM	101.7 Mhz.	Radio Oro la Tremenda	FM	Sí
XEACC-AM	870 Khz.	Radio Fórmula	Migración AM-FM	No
XHACC-FM	93.3 Mhz.			
XHEDO-FM	94.1 Mhz.	Estéreo Esmeralda	FM	Sí
XEPOR-AM	740 Khz.	La Explosiva	Migración AM-FM	Sí
XHPOR-FM	98.7 Mhz.			
XEHL-AM	550 Khz.	Los 40 principales	Combo	No
XHHLL-FM	97.1 Mhz.			
XHSCO-FM	96.3 Mhz.	Estéreo Istmo	FM	Sí
XHRCV-FM	107.9 Mhz.	Radio Candela	FM	No
XHUH-FM	96.9 Mhz.	La Consentida	FM	Sí
XHXP-FM	106.5 Mhz.	La Súper Buena	FM	Sí
XEOJN-AM	950 Khz.	La Voz de Chinantla	AM	No
XHSPP-FM	102.3 Mhz.	Radical 102.3	FM	Sí
XHRPO-FM	97.7 Mhz.	La Ley 710	FM	Sí
XEKC-AM	1460 Khz.	Planeta 100.9	Combo	Sí
XHKC-FM	100.9 Mhz.			
XETLA-AM	930 Khz.	La Voz de la Mixteca	AM	No
XHTLX-FM	100.5 Mhz.	La Poderosa	FM	Sí
XHUAT-FM	103.1 Mhz.	Estéreo Huatulco	FM	Sí
XHJP-FM	107.9 Mhz.	MIXE	FM	No
XEJAM-AM	1260 Khz.	La Voz de la Costa Chica	AM	No
XHPNX-FM	98.1 Mhz.	Radio Costa	FM	No
XHKZ-FM	98.1 Mhz.	KZ La Voz del Istmo	FM	No
XHZAA-FM	96.3 Mhz.	La Voz del Pueblo que despierta y se levanta	FM	No
XHCHT-FM	90.1 Mhz.	Oaxaca Radio	Retransmite	Sí
XHHPL-FM	91.9 Mhz.	Oaxaca Radio	Retransmite	Sí
XHUAU-FM	97.3 Mhz.	Oaxaca Radio	Retransmite	Sí
XHLAB-FM	100.9 Mhz.	Oaxaca Radio	Retransmite	Sí
XHMAJ-FM	100.9 Mhz.	Oaxaca Radio	Retransmite	Sí
XHMPD-FM	90.9 Mhz.	Oaxaca Radio	Retransmite	Sí
XHCMA-FM	91.5 Mhz.	Oaxaca Radio	Retransmite	Sí
XHOAX-FM	96.9 Mhz.	Oaxaca Radio	Retransmite	Sí
XHPLH-FM	91.7 Mhz.	Oaxaca Radio	Retransmite	Sí
XHPES-FM	105.9 Mhz.	Oaxaca Radio	Retransmite	Sí
XHPUV-FM	92.1 Mhz.	Oaxaca Radio	Retransmite	Sí

XHSLC-FM	92.9 Mhz.	Oaxaca Radio	Retransmite	Sí
XHSFJ-FM	103.9 Mhz.	Oaxaca Radio	Retransmite	Sí
XHJBC-FM	89.3 Mhz.	Oaxaca Radio	Retransmite	Sí
XHSBC-FM	88.9 Mhz.	Oaxaca Radio	Retransmite	Sí
XHJBT-FM	102.7 Mhz.	Oaxaca Radio	Retransmite	Sí
XHSJB-FM	95.3 Mhz.	Oaxaca Radio	Retransmite	Sí
XHSPH-FM	96.7 Mhz.	Oaxaca Radio	Retransmite	Sí
XHPED-FM	107.9 Mhz.	Oaxaca Radio	Retransmite	Sí
XHSAJ-FM	99.3 Mhz.	Oaxaca Radio	Retransmite	Sí
XHSMJ-FM	89.7 Mhz.	Oaxaca Radio	Retransmite	Sí
XHSMT-FM	99.5 Mhz.	Oaxaca Radio	Retransmite	Sí
XHSTH-FM	94.5 Mhz.	Oaxaca Radio	Retransmite	Sí
XHSTC-FM	107.5 Mhz.	Oaxaca Radio	Retransmite	Sí
XHSJO-FM	101.1 Mhz.	Oaxaca Radio	Retransmite	Sí
XHSPN-FM	97.3 Mhz.	Oaxaca Radio	Retransmite	Sí
XHCRR-FM	92.9 Mhz.	Oaxaca Radio	Retransmite	Sí
XHTFO-FM	94.3 Mhz.	Oaxaca Radio	Retransmite	Sí
XHPEP-FM	104.1 Mhz.	Oaxaca Radio	Retransmite	Sí
XHTLJ-FM	88.9 Mhz.	Oaxaca Radio	Retransmite	Sí
XHVTM-FM	102.5 Mhz.	Oaxaca Radio	Retransmite	Sí
XHVSE-FM	93.3 Mhz.	Oaxaca Radio	Retransmite	Sí
XHRIG-FM	107.9 Mhz.	Oaxaca Radio	Retransmite	Sí
XHBO-TV	4	Tele Tres (Ya no existe)	Incluye par Digital (TDT)	No
XHBO-TDT	32			
XHHLO-TV	5 (-)	Canal de las Estrellas (Repetidora)	Incluye par Digital (TDT)	No
XHHLO-TDT	31		Retransmite	
XHMIO-TV	2 (-)	Canal de las Estrellas	Incluye par Digital (TDT)	No
XHMIO-TDT	39		Retransmite	
XHBN-TV	7 (+)	Canal de las Estrellas	Incluye par Digital (TDT)	No
XHBN-TDT	29		Retransmite	
XHPAO-TV	9	Canal de las Estrellas	Incluye par Digital (TDT)	No
XHPAO-TDT	21		Retransmite	
XHPAT-TV	11 (-)	Canal de las Estrellas	Incluye par Digital (TDT)	No
XHPAT-TDT	38		Retransmite"	
XHPET-TV	2 (+)	Canal de las Estrellas	Incluye par Digital (TDT)	No
XHPET-TDT	31		Retransmite	
XHPNO-TV	11	Canal de las Estrellas	Incluye par Digital (TDT)	No
XHPNO-TDT	32		Retransmite	
XHHHN-TV	2	Canal 5 (Repetidora)	Incluye par Digital (TDT)	No
XHHHN-TDT	39		Retransmite	
XHOXO-TV	5	Canal 5	Incluye par Digital (TDT)	Sí
XHOXO-TDT	34		Retransmite	
XHPIX-TV	4	Canal 5	Incluye par Digital (TDT)	No
XHPIX-TDT	34		Retransmite	
XHIH-TV	5	Canal 5	Incluye par Digital (TDT)	No
XHIH-TDT	35		Retransmite	
XHHDL-TV	7	Azteca 7	Incluye par Digital (TDT)	No
XHHDL-TDT	29		Retransmite	
XHDG-TV	11 (+)	Azteca 7	Incluye par Digital (TDT)	Sí
XHDG-TDT	26		Retransmite	
XHPSO-TV	4	Azteca 7	Incluye par Digital (TDT)	No
XHPSO-TDT	30		Retransmite	
XHPCE-TV	7 (-)	Azteca 7	Incluye par Digital (TDT)	No
XHPCE-TDT	33		Retransmite	
XHJN-TV	9 (+)	Azteca 13	Incluye par Digital (TDT)	No
XHJN-TDT	33		Retransmite	
XHIG-TV	12	Azteca 13	Incluye par Digital (TDT)	No
XHIG-TDT	25		Retransmite	
XHOXX-TV	13	Azteca 13	Incluye par Digital (TDT)	Sí
XHOXX-TDT	27		Retransmite	
XHJP-TV	11	Azteca 13	Incluye par Digital (TDT)	No
XHJP-TDT	23		Retransmite	
XHSCO-TV	7	Azteca 13	Incluye par Digital (TDT)	No
XHSCO-TDT	46		Retransmite	
XHSMT-TV	11	Azteca 13	Incluye par Digital (TDT)	No
XHSMT-TDT	48		Retransmite	
XHINC-TV	8	Azteca 13	Incluye par Digital (TDT)	No
XHINC-TDT	24		Retransmite	
XHOPOA-TV	2 (+)	S/D	Incluye par Digital (TDT)	No
XHOPOA-TDT	35			
XHAPF-TV	2	Oaxaca TV	Incluye par Digital (TDT)	No
XHAPF-TDT	21		Retransmite	

XHNNT-TV	9	Oaxaca TV	Retransmite	Sí
XHCPO-TV	9	Oaxaca TV	Retransmite	Sí
XHCRP-TV	9	Oaxaca TV	Retransmite	Sí
XHUJZ-TV	2	Oaxaca TV	Retransmite	Sí
XHJZA-TV	2	Oaxaca TV	Retransmite	Sí
XHLBA-TV	2	Oaxaca TV	Retransmite	Sí
XHAOX-TV	9	Oaxaca TV	Incluye par Digital (TDT)	Sí
XHAOX-TDT	36		Retransmite	
XHSGX-TV	13	Oaxaca TV	Incluye par Digital (TDT)	Sí
XHSGX-TDT	28		Retransmite	
XHJBH-TV	4	Oaxaca TV	Retransmite	Sí
XHJBT-TV	2	Oaxaca TV	Retransmite	Sí
XHJCE-TV	9	Oaxaca TV	Retransmite	Sí
XHSDP-TV	9	Oaxaca TV	Incluye par Digital (TDT)	Sí
XHSDP-TDT	22		Retransmite	
XHSPT-TV	2	Oaxaca TV	Incluye par Digital (TDT)	Sí
XHSPT-TDT	22		Retransmite	
XHSST-TV	7	Oaxaca TV	Retransmite	Sí
XHSCJ-TV	2	Oaxaca TV	Incluye par Digital (TDT)	Sí
XHSCJ-TDT	27		Retransmite	
XHSMI-TV	2	Oaxaca TV	Incluye par Digital (TDT)	Sí
XHSMI-TDT	23		Retransmite	
XHSJP-TV	9	Oaxaca TV	Retransmite	Sí
XHSXL-TV	9	Oaxaca TV	Incluye par Digital (TDT)	Sí
XHSXL-TDT	22		Retransmite	
XHPOX-TV	5	Oaxaca TV	Incluye par Digital (TDT)	Sí
XHPOX-TDT	40		Retransmite	
XHNEA-TV	4	Oaxaca TV	Incluye par Digital (TDT)	Sí
XHNEA-TDT	22		Retransmite	
XHTLO-TV	9	Oaxaca TV	Incluye par Digital (TDT)	Sí
XHTLO-TDT	21		Retransmite	

Informe General del Día de la Jornada Electoral Concejales a los Ayuntamientos. 5 de junio de 2016.

BASE DE DATOS CD

