
INFORME GLOBAL

Monitoreo General de Espacios Noticiosos en Radio y Televisión para el cargo de **GOBERNADOR DEL ESTADO**

Fecha: 15 de febrero al 5 de junio de 2016

PROCESO ELECTORAL ORDINARIO 2015-2016



INFORME GLOBAL que presenta la empresa MASS Comunicación al Instituto Estatal Electoral y de Participación Ciudadana de Oaxaca en materia de **Monitoreo Semanal de Espacios Noticiosos en Radio y Televisión para el cargo de Gobernador del Estado**, durante el Proceso Electoral Ordinario 2015-2016. Periodo del 15 de febrero al 5 de junio del 2016. Periodo de Precampaña, Intercampaña, Campaña, Periodo de Reflexión y Día de la Jornada Electoral.

El presente informe corresponde al análisis de las estaciones de radio y canales de televisión que se ubican en el Estado de Oaxaca, mismo que se encuentra disponible para su consulta en la página del IEEPCO.

www.ieepco.org.mx

ÍNDICE

TOMO I

RESULTADOS GENERALES

Balance general	5
------------------------	----------

Análisis General

Tiempo Total en Espacios Noticiosos por Partidos Políticos y Coaliciones y por Actores Políticos. Radio y Televisión	10
Espacio Noticioso por Partidos Políticos. Radio y Televisión	11
Espacio Noticioso por Actores Políticos. Radio y Televisión	12
Tiempo por Partidos Políticos y Coaliciones. Radio	13
Tiempo por Partidos Políticos y Coaliciones. Televisión	16
Tiempo por Actores Políticos. Radio	18
Tiempo por Actores Políticos. Televisión	20

Análisis por Variables

Género Periodístico por Partidos Políticos y Coaliciones. Radio	23
Género Periodístico por Partidos Políticos y Coaliciones. Televisión	36
Género Periodístico por Actores Políticos. Radio	39
Género Periodístico por Actores Políticos. Televisión	53
Valoración de la Información por Partidos Políticos y Coaliciones. Radio	57
Valoración de la Información por Partidos Políticos y Coaliciones. Televisión	69
Valoración de la Información por Actores Políticos. Radio	72
Valoración de la Información por Actores Políticos. Televisión	85
Recursos Técnicos por Partidos Políticos y Coaliciones. Radio	89
Recursos Técnicos por Partidos Políticos y Coaliciones. Televisión	102

Recursos Técnicos por Actores Políticos. Radio	105
Recursos Técnicos por Actores Políticos. Televisión	119

TOMO II

Importancia de las noticias. Jerarquización por Partidos Políticos y Coaliciones. Radio	124
Importancia de las noticias. Jerarquización por Partidos Políticos y Coaliciones. Televisión	127
Importancia de las noticias. Jerarquización por Actores políticos. Radio	129
Importancia de las noticias. Jerarquización por Actores políticos. Televisión	131
Importancia de las noticias. Segmento de Tiempo por Partidos Políticos y Coaliciones. Radio	133
Importancia de las noticias. Segmento de Tiempo por Partidos Políticos y Coaliciones. Televisión	137
Importancia de las noticias. Segmento de Tiempo por Actores políticos. Radio	139
Importancia de las noticias. Segmento de Tiempo por Actores políticos. Televisión	142
Información por Género por Actores Políticos. Radio	144
Información por Género por Actores Políticos. Televisión	145
Programa Noticioso por Partidos Políticos y Coaliciones. Radio	146
Programa Noticioso por Partidos políticos y Coaliciones. Televisión	157
Programa Noticioso por Actores Políticos. Radio	159
Programa Noticioso por Actores Políticos. Televisión	168

Encuestaso o sondeos de opinión

Encuestas o sondeos. Radio	172
----------------------------	------------

Anexos

Estaciones de Radio y Canales de Televisión del Catálogo del INE objeto del monitoreo	184
Base de datos en CD	187

BALANCE GENERAL

- El presente Informe Global corresponde al monitoreo general de espacios noticiosos de radio y televisión que se difunden en el estado de Oaxaca, de los candidatos para el cargo de Gobernador del Estado, durante el Proceso Electoral Ordinario (PEO) 2015-2016. Periodo de Precamapaña, Intercampaña, Campaña, Periodo de Reflexión y Día de la Elección.
- Se revisaron y analizaron un total de 6,568 horas y media de radio y televisión en todo el estado durante este periodo.
- El tiempo total de espacios noticiosos en radio y televisión dedicado a partidos políticos, coaliciones y actores políticos, fue de 238 horas, 24 minutos, 53 segundos y 8,559 menciones.
- 221 horas, 43 minutos, 12 segundos y 7,619 menciones fueron de radio; y 16 horas, 41 minutos, 41 segundos y 940 menciones a televisión.
- El PRD fue el partido que registró mayor tiempo en espacios noticiosos de radio, con 10 horas, 12 minutos, 9 segundos.
- La coalición “CREO” PAN-PRD fue quien registró el mayor número de menciones en radio, con 272.
- El PSD fue el partido político que más tiempo registró en espacios noticiosos de televisión con 18 minutos, 7 segundos.
- La coalición CREO (PAN-PRD) fue quien registró el mayor número de menciones en espacios noticiosos de televisión, con 14.
- Alejandro Murat Hinojosa (PRI-PVEM-PANAL) fue el actor político con más tiempo y menciones en espacios noticiosos de radio, con 59 horas, 14 minutos, 48 segundos; y 1,895 menciones.



- Benjamín Robles Montoya (PT) fue el actor político con el mayor tiempo en espacios noticiosos de televisión, registrando 3 horas, 12 minutos, 1 segundo.
- El PRD fue el partido político con más tiempo registrado en radio en la valoración de la información como Negativa, con 4 horas, 14 minutos, 24 segundos.
- El PRI fue el partido político con más menciones en radio en la valoración de la información como Negativa, con 110.
- El PRD fue el partido político con más tiempo registrado en radio en la valoración de la información como Neutra, con 3 horas; 56 minutos, 17 segundos.
- El PRD fue el partido político que más tiempo y menciones registró en radio en la valoración de la información como Positiva, con 2 horas, 01 minutos, 28 segundos y 43 menciones.
- El PSD fue el partido político que registró más tiempo en televisión en la valoración de la información como Neutra, registrando 18 minutos.
- El PRD fue el partido político con más tiempo en televisión en la valoración de la información Negativa, registrando 8 minutos, 7 segundos.
- El PT fue el partido político con más tiempo en televisión en la valoración de la información Positiva, registrando 4 minutos, 50 segundos.
- Alejandro Murat Hinojosa (PRI-PVEM-PANAL) fue el actor político con más tiempo y menciones en radio en la valoración de la información Neutra, con 43 horas, 40 minutos, 45 segundos y 1,438 menciones.
- Alejandro Murat Hinojosa (PRI-PVEM-PANAL) fue el actor político con el mayor tiempo y menciones en radio en la valoración de la información Positiva, con 11 horas, 24 minutos, 09 segundos y 285 menciones.

- Benjamín Robles Montoya (PT) fue el actor político con el mayor tiempo en radio en la valoración de la información Negativa, registrando 7 horas, 17 minutos, 52 segundos.
- Benjamín Robles Montoya (PT) fue el actor político con más tiempo en televisión en la valoración de la información Neutra, registrando un total de 3 horas, 4 minutos, 32 segundos.
- Salomón Jara Cruz (MORENA) fue el actor político con más tiempo en televisión en la valoración de la información Negativa, registrando un total de 6 minutos, 49 segundos.
- José Antonio Estefan Garfias (PAN-PRD) fue el actor político con más tiempo en televisión en la valoración de la información Positiva, registrando 3 minutos, 20 segundos.
- En materia de paridad de género, sólo se registró la información generada por hombres, ya que no hay registro de mujeres contendientes para este cargo.
- Alejandro Murat Hinojosa (PRI-PVEM-PANAL) fue el Hombre que más tiempo y menciones registró en espacios noticiosos de radio, con 59 horas, 14 minutos, 48 segundos; y 1,895 menciones.
- Benjamín Robles Montoya (PT) fue el Hombre que registró más tiempo en espacios noticiosos de televisión, con 3 horas, 12 minutos, 1 segundo.
- Alejandro Murat Hinojosa (PRI-PVEM-PANAL) y Benjamín Robles Montoya (PT) fueron los Hombres con más menciones en este periodo con 157 cada uno.
- Oro Noticias fue el programa noticioso de radio que registró más tiempo y menciones para partidos políticos con 3 horas, 36 minutos, 15 segundos y 139 menciones.
- La Noticia y el Comentario fue el programa noticioso de radio que más tiempo dedicó a un partido político, registrando 1 hora, 21 minutos, 5 segundos para el PRD.

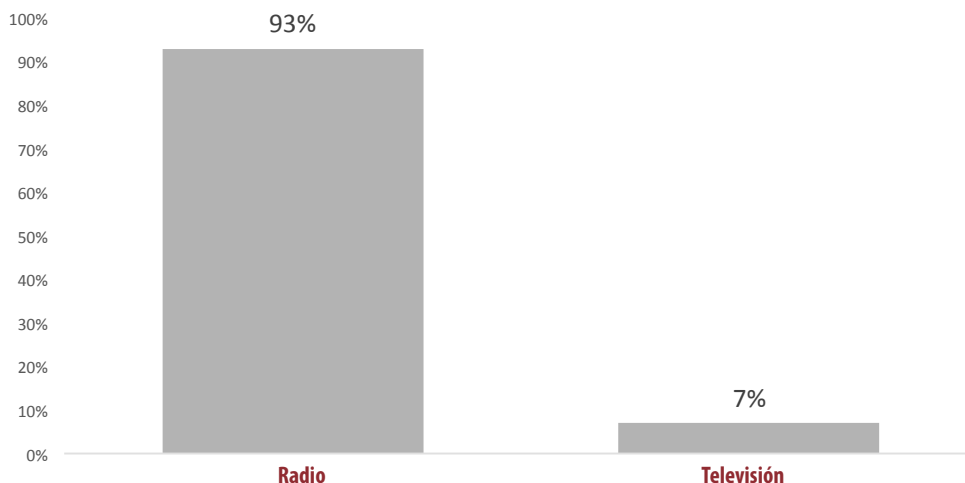
- ORO Noticias fue el programa de radio que otorgó más menciones a un partido político, registrando 32 para el PRI.
- Noticias CORTV fue el programa noticioso de televisión que registró más tiempo y menciones para partidos políticos y coaliciones con 42 minutos, 23 segundos y 41 menciones.
- Agenda de Medios fue el programa noticioso de televisión que más tiempo registró para partidos políticos, con 9 minutos, 14 segundos para el PSD, PRS y MC para cada uno.
- NOTICIAS CORTV fue el programa noticioso que más menciones registró para una coalición, con 8 para la Coalición "CREO" PAN-PRD.
- Oro Noticias fue el programa noticioso de radio que más tiempo y menciones para actores políticos, registrando 18 horas, 18 minutos, 47 segundos, y 499 menciones.
- Oro Noticias fue el programa noticioso de radio que más tiempo y menciones dedicó a un actor político, registrando 6 horas, 12 minutos, 13 segundos, y 153 menciones para Alejandro Murat Hinojosa (PRI-PVEM-PANAL).
- Noticias CORTV fue el programa noticioso de televisión que más tiempo otorgó a un actor político, registrando 1 hora, 26 minutos, 24 segundos para Salomón Jara Cruz (MORENA).
- Noticias CORTV fue el programa noticioso de televisión que más menciones otorgó a un actor político, registrando 46 para Benjamín Robles Montoya (PT).
- En este periodo se registraron 30 menciones de encuestas en las que se da a conocer las preferencias electorales sobre los candidatos a la gubernatura del estado de Oaxaca.

ANÁLISIS GENERAL

Informe Global de Candidatos a Gobernador del Estado

Del 15 de febrero al 5 de junio de 2016

TIEMPO TOTAL EN ESPACIOS NOTICIOSOS POR **PARTIDOS POLÍTICOS**
Y **COALICIONES** Y POR **ACTORES POLÍTICOS**
RADIO Y TELEVISIÓN



- El tiempo total en espacios noticiosos de radio y televisión dedicado al tema de partidos políticos, coaliciones y actores políticos, fue de **238 horas, 24 minutos, 53 segundos, de los cuales:**
- 221 horas, 43 minutos, 12 segundos corresponden a radio; y 16 horas, 41 minutos, 41 segundos a televisión.
- Se registraron un total de 8,559 menciones de las cuales 7,619 corresponden a radio y 940 a televisión.

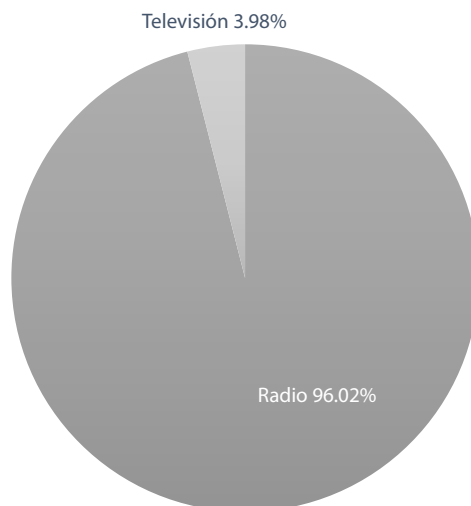
MONITOREO	PORCENTAJE (TIEMPO)	TIEMPO	MENCIONES
Radio	93%	221:43:12	7,619
Televisión	7%	16:41:41	940
TOTAL GENERAL	100%	238:24:53	8,559



Informe Global de Candidatos a Gobernador del Estado

Del 15 de febrero al 5 de junio de 2016

ESPACIO NOTICIOSO PARTIDOS POLÍTICOS RADIO Y TELEVISIÓN



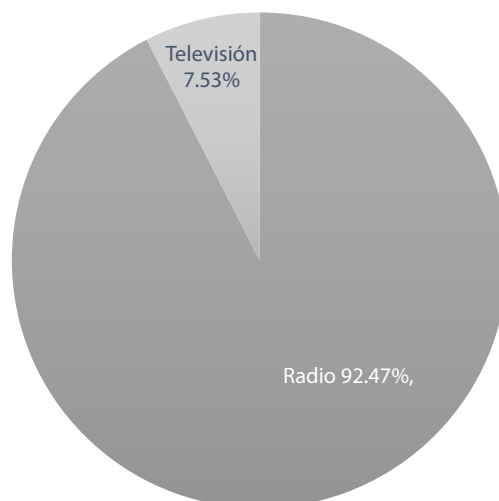
- El tiempo total en espacios noticiosos de radio y televisión dedicado a partidos políticos y coaliciones fue de 35 horas, 19 minutos, 51 segundos de los cuales:
- 33 horas, 55 minutos, 33 segundos corresponden a radio, y 1 hora, 24 minutos, 18 segundos a televisión.
- Se registraron un total de 1,715 menciones de las cuales 1,649 corresponden a radio y 66 a televisión.

MONITOREO	PORCENTAJE (TIEMPO)	TIEMPO	MENCIONES
Radio	96.02%	33:55:33	1,649
Televisión	3.98%	1:24:18	66
TOTAL GENERAL	100%	35:19:51	1,715

Informe Global de Candidatos a Gobernador del Estado

Del 15 de febrero al 5 de junio de 2016

ESPACIO NOTICIOSO ACTORES POLÍTICOS RADIO Y TELEVISIÓN



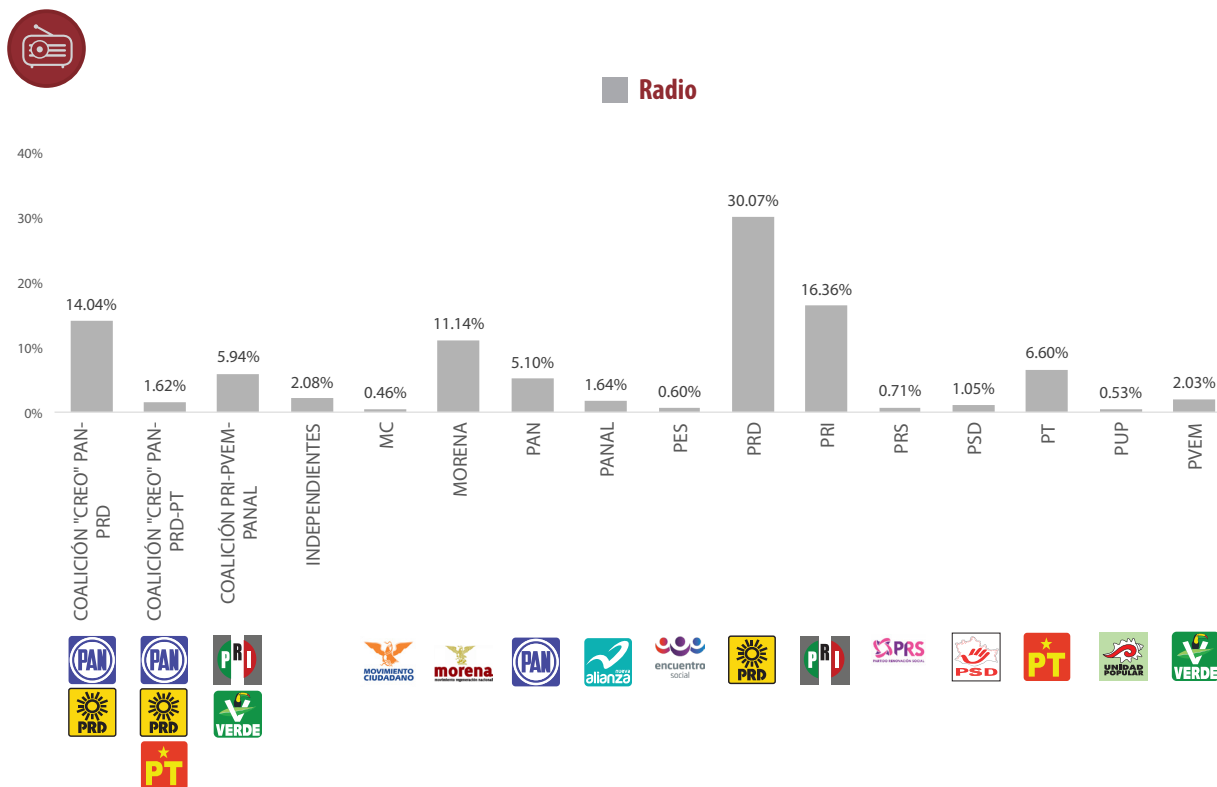
- El tiempo total en espacios noticiosos de radio y televisión dedicado a actores políticos fue de 203 horas, 5 minutos, 2 segundos de los cuales:
- 187 horas, 47 minutos, 39 segundos, corresponden a radio; y 15 horas, 17 minutos, 23 segundos a televisión.
- Se registraron un total de 6,844 menciones, de las cuales 5,970 corresponden a radio y 874 a televisión.

MONITOREO	PORCENTAJE (TIEMPO)	TIEMPO	MENCIONES
Radio	92.47%	187:47:39	5,970
Televisión	7.53%	15:17:23	874
TOTAL GENERAL	100%	203:05:02	6,844

Informe Global de Candidatos a Gobernador del Estado

Del 15 de febrero al 5 de junio de 2016

TIEMPO POR PARTIDOS POLÍTICOS Y COALICIONES RADIO



- El tiempo total en espacios noticiosos de radio dedicado a partidos políticos y coaliciones fue de 33 horas, 55 minutos, 33 segundos de los cuales los tiempos de los partidos políticos y coaliciones fueron:
- Partido de la Revolución Democrática (PRD)** con 10 horas, 12 minutos, 9 segundos; **Partido Revolucionario Institucional (PRI)** con 5 horas, 33 minutos, 7 segundos; **Coalición CREO (PAN-PRD)** con 4 horas, 45 minutos, 44 segundos; **Movimiento de Regeneración Nacional (MORENA)** con 3 horas, 46 minutos, 47 segundos; **Partido del Trabajo (PT)** con 2 horas, 14 minutos, 26 segundos; **Coalición PRI-PVEM-PANAL** con 2 horas, 1 minuto; **Partido Acción Nacional (PAN)** con 1 hora, 43 minutos, 50 segundos; **Independientes** con 42 minutos, 22 segundos; **Partido Verde Ecologista de México (PVEM)** con 41 minutos, 23 segundos; **Partido Nueva Alianza (PANAL)** con 33 minutos, 27 segundos; **Coalición CREO (PAN-PRD-PT)** con 32 minutos, 54 segundos; **Partido Social Demócrata (PSD)** con 21 minutos, 22 segundos; **Partido Renovación Social (PRS)** con 14 minutos, 33 segundos; **Partido Encuentro Social (PES)** con 12 minutos, 18 segundos; **Partido Unidad Popular (PUP)** con 10 minutos, 47 segundos; y **Movimiento Ciudadano (MC)** con 9 minutos, 24 segundos.

Informe Global de Candidatos a Gobernador del Estado

Del 15 de febrero al 5 de junio de 2016

TIEMPO POR PARTIDOS POLÍTICOS Y COALICIONES RADIO



- Se registraron un total de **1,649** menciones, de las cuales los partidos políticos y coaliciones registraron:
- Coalición (CREO) PAN-PRD** con 272; **PRD** con 270; **PRI** con 252; **PT** con 201; **MORENA** con 184; **COALICIÓN PRI-PVEM-PANAL** con 165; **PAN** con 83; **INDEPENDIENTES** con 32; **PSD** con 30; **PVEM**, **Coalición CREO (PAN-PRD-PT)**, **PRS** con 27 cada uno; **PES** y **PUP** con 22 cada uno; **PANAL** con 20; y **MC** con 15.
- El **PRD** fue el partido que registró mayor tiempo en espacios noticiosos de radio, con 10 horas, 12 minutos, 9 segundos.
- La **Coalición (CREO) PAN-PRD** fue quien registró el mayor número de menciones en radio, con 272.
- En este periodo se registraron tiempos y menciones de la coalición CREO que anteriormente era conformada por los partidos PAN-PRD-PT, así como de la nueva conformación de CREO con los partidos PAN-PRD.
- En este periodo se registraron tiempos y menciones de MC, que aunque no registró candidatura al cargo del gobernador, se generaron contenidos mediáticos sobre esta indefinición, sobre su participación en todo el proceso electoral, así como denuncias reportadas el día de la jornada electoral sobre la coacción del voto en el interior del estado.

PARTIDO POLÍTICO O COALICIÓN	PORCENTAJE (TIEMPO)	TIEMPO	MENCIONES
COALICIÓN "CREO" PAN-PRD	14.04%	04:45:44	272
COALICIÓN "CREO" PAN-PRD-PT	1.62%	00:32:54	27
COALICIÓN PRI-PVEM-PANAL	5.94%	02:01:00	165
INDEPENDIENTES	2.08%	00:42:22	32
MC	0.46%	00:09:24	15
MORENA	11.14%	03:46:47	184
PAN	5.10%	01:43:50	83
PANAL	1.64%	00:33:27	20
PES	0.60%	00:12:18	22
PRD	30.07%	10:12:09	270
PRI	16.36%	05:33:07	252



Informe Global de Candidatos a Gobernador del Estado

Del 15 de febrero al 5 de junio de 2016

TIEMPO POR PARTIDOS POLÍTICOS Y COALICIONES RADIO



PRS	0.71%	00:14:33	27
PSD	1.05%	00:21:22	30
PT	6.60%	02:14:26	201
PUP	0.53%	00:10:47	22
PVEM	2.03%	00:41:23	27
TOTAL GENERAL	100%	33:55:33	1,649

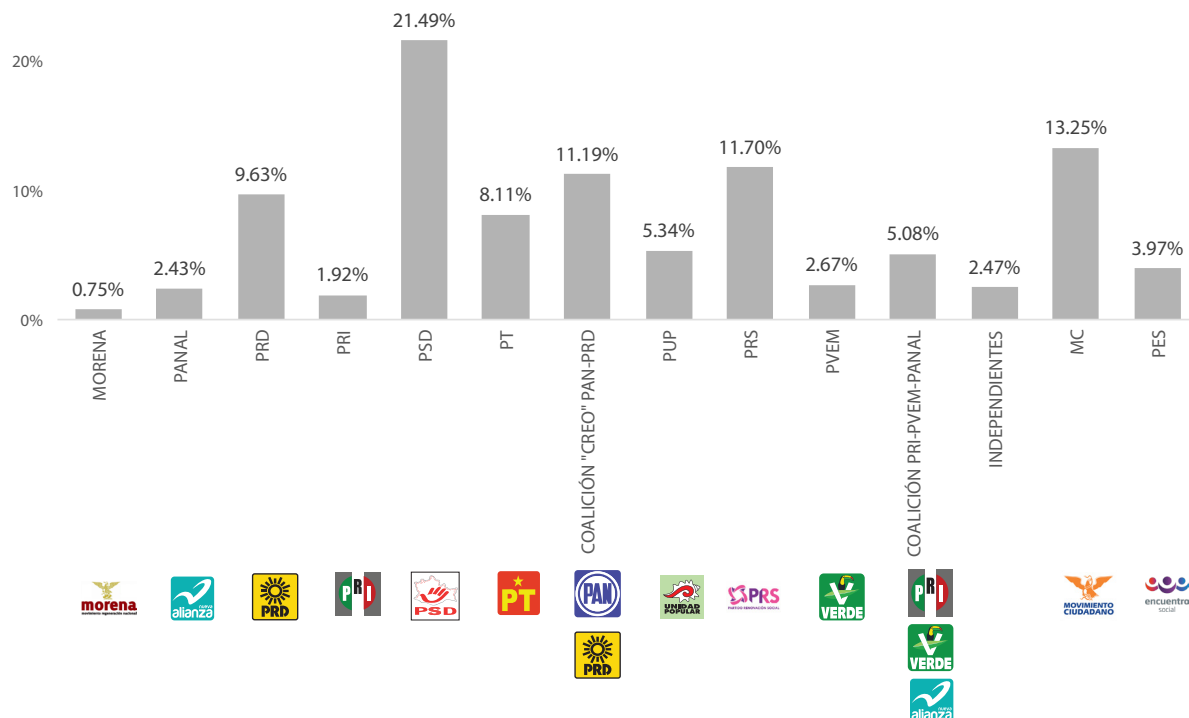
Informe Global de Candidatos a Gobernador del Estado

Del 15 de febrero al 5 de junio de 2016

TIEMPO POR PARTIDOS POLÍTICOS Y COALICIONES TELEVISIÓN



■ Televisión



- El tiempo total en espacios noticiosos de televisión dedicado a partidos políticos y coaliciones fue de 1 hora, 24 minutos, 18 segundos, de los cuales los tiempos de los partidos políticos y coaliciones fueron:
- **PSD** con 18 minutos, 7 segundos; **MC** con 11 minutos, 10 segundos; **PRS** con 9 minutos, 52 segundos; **Coalición CREO PAN-PRD** con 9 minutos, 26 segundos; **PRD** con 8 minutos, 7 segundos; **PT** con 6 minutos, 50 segundos; **PUP** con 4 minutos, 30 segundos; **Coalición PRI-PVEM-PANAL** con 4 minutos, 17 segundos; **PES** con 3 minutos, 21 segundos; **PVEM** con 2 minutos, 15 segundos; **INDEPENDIENTES** con 2 minutos, 5 segundos; **PANAL** con 2 minutos, 3 segundos; **PRI** 1 minuto, 37 segundos; y **MORENA** con 38 segundos.
- Se registró un total de 66 menciones, de las cuales los partidos políticos y coaliciones registraron:
- **Coalición CREO (PAN-PRD)** con 14; **PSD** con 8; **PT** con 7; **PUP** y coalición **PRI-PVEM-PANAL** con 6 cada uno; **PRS** con 5; **MC** y **PES** con 4 cada uno; **PRD** y **PRI** con 3 cada uno; **PANAL** y **MORENA** con 2 cada uno; **PVEM** e **INDEPENDIENTES** con 1 cada uno.



Informe Global de Candidatos a Gobernador del Estado

Del 15 de febrero al 5 de junio de 2016

TIEMPO POR PARTIDOS POLÍTICOS Y COALICIONES TELEVISIÓN



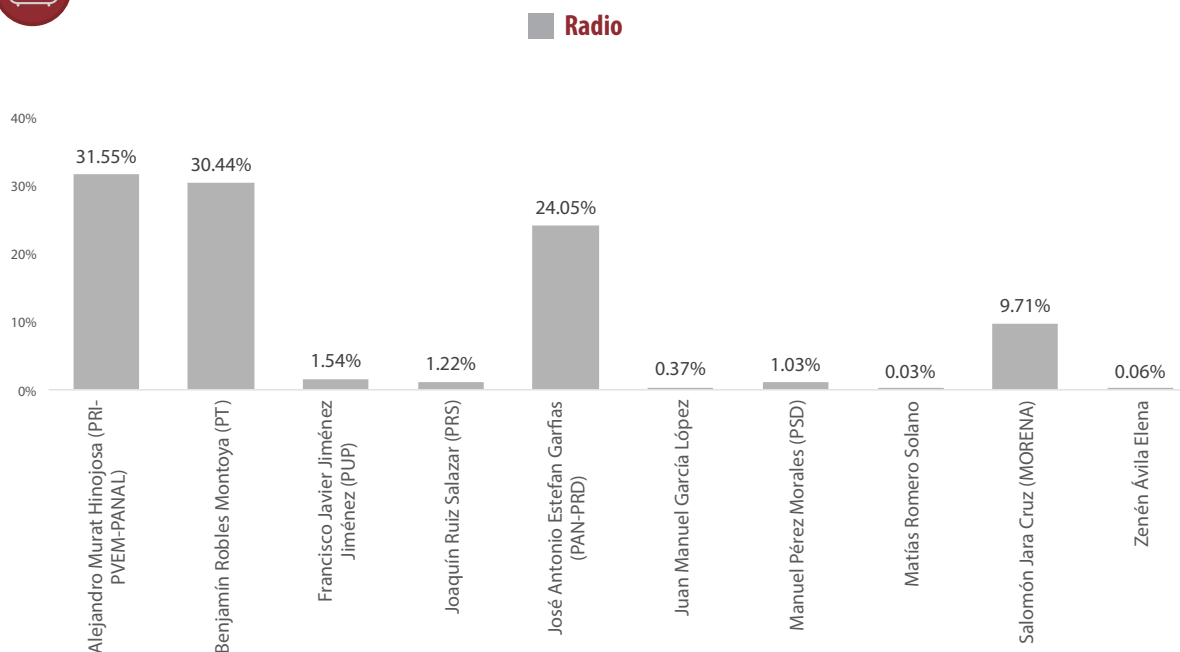
- Los partidos políticos y coaliciones con más tiempo y menciones en espacios noticiosos de televisión fueron **PSD** con 18 minutos, 7 segundos; y la coalición **CREO (PAN-PRD)** registró 14 menciones.

PARTIDO POLÍTICO O COALICIÓN	PORCENTAJE (TIEMPO)	TIEMPO	MENCIONES
COALICIÓN "CREO" PAN-PRD	11.19%	00:09:26	14
COALICIÓN PRI-PVEM-PANAL	5.08%	00:04:17	6
INDEPENDIENTES	2.47%	00:02:05	1
MC	13.25%	00:11:10	4
MORENA	0.75%	00:00:38	2
PANAL	2.43%	00:02:03	2
PES	3.97%	00:03:21	4
PRD	9.63%	00:08:07	3
PRI	1.92%	00:01:37	3
PRS	11.70%	00:09:52	5
PSD	21.49%	00:18:07	8
PT	8.11%	00:06:50	7
PUP	5.34%	00:04:30	6
PVEM	2.67%	00:02:15	1
Total general	100%	01:24:18	66

Informe Global de Candidatos a Gobernador del Estado

Del 15 de febrero al 5 de junio de 2016

TIEMPO POR ACTORES POLÍTICOS RADIO



- El tiempo total en espacios noticiosos de radio dedicado a actores políticos fue de 187 horas, 47 minutos, 39 segundos, de los cuales los tiempos de los actores políticos fueron:
- **Alejandro Murat Hinojosa (PRI-PVEM-PANAL)** con 59 horas, 14 minutos, 48 segundos; **Benjamín Robles Montoya (PT)** con 57 horas, 10 minutos, 23 segundos; **José Antonio Estefan Garfías (PAN-PRD)** con 45 horas, 9 minutos, 27 segundos; **Salomón Jara Cruz (MORENA)** con 18 horas, 13 minutos, 44 segundos; **Francisco Javier Jiménez Jiménez (PUP)** con 2 horas, 53 minutos, 42 segundos; **Joaquín Ruiz Salazar (PRS)** con 2 horas, 17 minutos, 35 segundos; **Manuel Pérez Morales (PSD)** con 1 hora, 55 minutos, 42 segundos; **Juan Manuel García López** con 41 minutos, 58 segundos; **Zenén Ávila Elena** con 6 minutos, 24 segundos; y **Matías Romero Solano** con 3 minutos, 56 segundos.
- Se registró un total de 5,970 menciones, de las cuales los actores políticos registraron:
- Alejandro Murat Hinojosa (PRI) con 1,895; José Antonio Estefan Garfías (PAN-PRD) con 1,590; Benjamín Robles Montoya (PT) con 1,469; Salomón Jara Cruz (MORENA) con 587; Joaquín Ruiz Salazar (PRS) con 126; Manuel Pérez Morales (PSD) con 122; Francisco Javier Jiménez Jiménez (PUP) con 117; Joaquín Ruiz Salazar con 16; Juan Manuel García López con 52; Zenén Ávila Elena con 7, y Matías Romero Solano 5.

Informe Global de Candidatos a Gobernador del Estado

Del 15 de febrero al 5 de junio de 2016

TIEMPO POR ACTORES POLÍTICOS RADIO



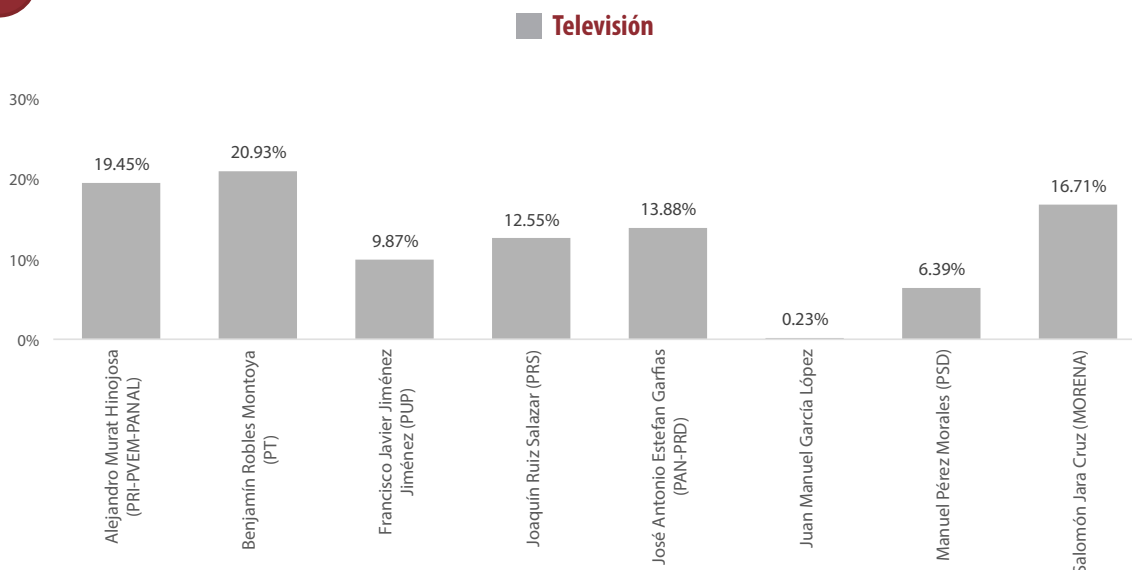
- **Alejandro Murat Hinojosa (PRI PVEM-PANAL)** fue el actor político con mayor tiempo y menciones en espacios noticiosos de radio, con 59 horas, 14 minutos, 48 segundos y 1,895 menciones.

ACTOR POLÍTICO	PORCENTAJE (TIEMPO)	TIEMPO	MENCIONES
Alejandro Murat Hinojosa (PRI-PVEM-PANAL)	31.55%	59:14:48	1,895
Benjamín Robles Montoya (PT)	30.44%	57:10:23	1,469
Francisco Javier Jiménez Jiménez (PUP)	1.54%	2:53:42	117
Joaquín Ruiz Salazar (PRS)	1.22%	2:17:35	126
José Antonio Estefan Garfias (PAN-PRD)	24.05%	45:09:27	1,590
Juan Manuel García López	0.37%	0:41:58	52
Manuel Pérez Morales (PSD)	1.03%	1:55:42	122
Matías Romero Solano	0.03%	0:03:56	5
Salomón Jara Cruz (MORENA)	9.71%	18:13:44	587
Zenén Ávila Elena	0.06%	0:06:24	7
TOTAL GENERAL	100%	187:47:39	5,970

Informe Global de Candidatos a Gobernador del Estado

Del 15 de febrero al 5 de junio de 2016

TIEMPO POR ACTORES POLÍTICOS TELEVISIÓN



- El tiempo total en espacios noticiosos de televisión dedicado a actores políticos fue de 15 horas, 17 minutos, 23 segundos, de los cuales los tiempos de los actores políticos fueron:
- **Benjamín Robles Montoya (PT)** con 3 horas, 12 minutos, 1 segundos; **Alejandro Murat Hinojosa (PRI-PVEM-PANAL)** con 2 horas, 58 minutos, 26 segundos; **Salomón Jara Cruz (MORENA)** con 2 horas, 33 minutos, 16 segundos; **José Antonio Estefan Garfías (PAN-PRD)** con 2 horas, 7 minutos, 18 segundos; **Joaquín Ruiz Salazar (PRS)** con 1 hora, 55 minutos, 8 segundos; **Francisco Javier Jiménez Jiménez (PUP)** con 1 hora, 30 minutos, 34 segundos; **Manuel Pérez Morales (PSD)** con 58 minutos, 36 segundos; y **Juan Manuel García López** con 2 minutos, 4 segundos.
- Se registraron un total de 874 menciones, de las cuales los actores políticos registraron:
- Alejandro Murat Hinojosa (PRI-PVEM-PANAL) con 157; Benjamín Robles Montoya (PT) con 157; José Antonio Estefan Garfías (PAN-PRD) con 148; Salomón Jara Cruz (MORENA) con 127; Joaquín Ruiz Salazar (PRS) con 100; Francisco Javier Jiménez Jiménez (PUP) con 97; Manuel Pérez Morales (PSD) con 84; Juan Manuel García López con 4.
- **Benjamín Robles Montoya (PT)** fue el actor político con mayor tiempo en espacios noticiosos de televisión, registrando 3 horas, 12 minutos, 1 segundo.



Informe Global de Candidatos a Gobernador del Estado

Del 15 de febrero al 5 de junio de 2016

TIEMPO POR ACTORES POLÍTICOS TELEVISIÓN



ACTOR POLÍTICO	PORCENTAJE (TIEMPO)	TIEMPO	MENCIONES
Alejandro Murat Hinojosa (PRI-PVEM-PANAL)	19.45%	02:58:26	157
Benjamín Robles Montoya (PT)	20.93%	03:12:01	157
Francisco Javier Jiménez Jiménez (PUP)	9.87%	01:30:34	97
Joaquín Ruiz Salazar (PRS)	12.55%	01:55:08	100
José Antonio Estefan Garfias (PAN-PRD)	13.88%	02:07:18	148
Juan Manuel García López	0.23%	00:02:04	4
Manuel Pérez Morales (PSD)	6.39%	00:58:36	84
Salomón Jara Cruz (MORENA)	16.71%	02:33:16	127
TOTAL GENERAL	100%	15:17:23	874

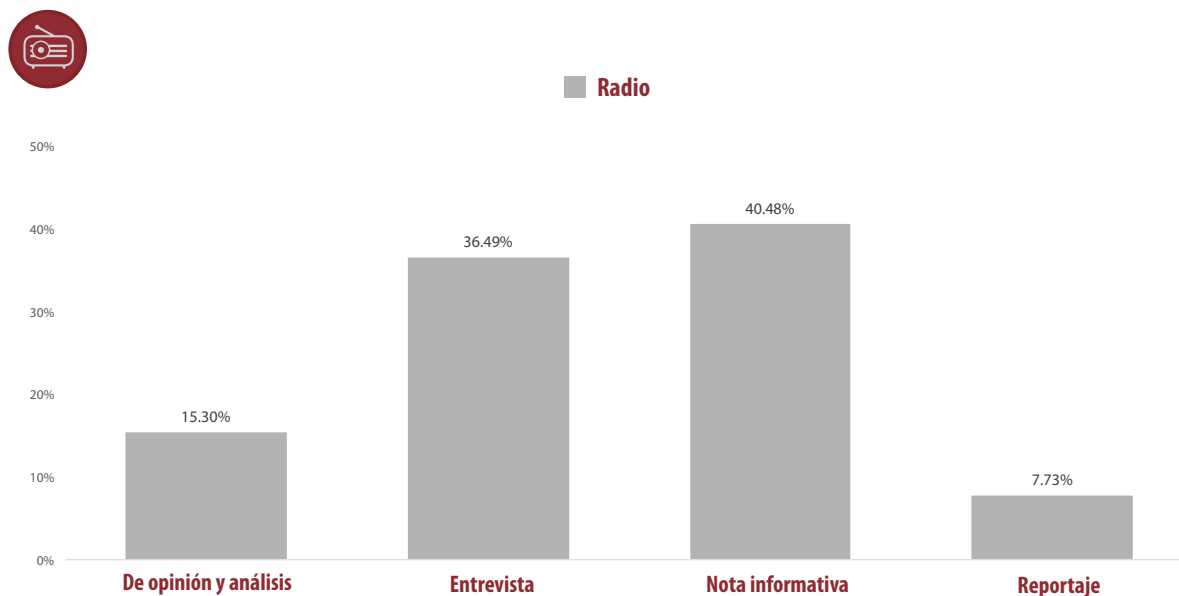
ANÁLISIS POR VARIABLES

Informe Global de Candidatos a Gobernador del Estado

Del 15 de febrero al 5 de junio de 2016

GÉNERO PERIODÍSTICO POR PARTIDOS POLÍTICOS Y COALICIONES

RADIO



- El tiempo total en espacios noticiosos de radio de dedicado a partidos políticos y coaliciones fue de 33 horas, 55 minutos, 33 segundos; de los cuales:
- 13 horas, 43 minutos, 55 segundos corresponde al género **Nota informativa**; 12 horas, 22 minutos, 50 segundos corresponden al género periodístico **Entrevista**; 5 horas, 11 minutos, 23 segundos al género **De opinión y análisis**; y 2 horas, 37 minutos, 25 segundos al género **Reportaje**.
- Se registraron un total de 1,649 piezas de monitoreo, de las cuales:
- 1,062 corresponden al género periodístico **Nota Informativa**, 282 al género de **Entrevista**; 161 al género **De opinión y análisis**; y 144 al género **Reportaje**.
- **El PRD** fue el partido político que registró más tiempo en esta variable con **4 horas, 3 minutos, 46 segundos** en el género periodístico **Entrevista**.
- **La coalición "CREO" PAN-PRD** fue quien registró más piezas de monitoreo en esta variable, con 171 en el género periodístico **Nota informativa**.
- La información detallada de esta variable podrá consultarse en la tabla anexa, misma que incluye géneros periodísticos, partidos políticos, coaliciones, porcentajes, tiempos y piezas de monitoreo.



Informe Global de Candidatos a Gobernador del Estado

Del 15 de febrero al 5 de junio de 2016

GÉNERO PERIODÍSTICO POR PARTIDOS POLÍTICOS Y COALICIONES

RADIO



GÉNERO PERIODÍSTICO	PORCENTAJE (TIEMPO)	TIEMPO	PIEZA DE MONITOREO
De opinión y análisis	15.30%	5:11:23	161
COALICIÓN "CREO" PAN-PRD	1.23%	0:24:57	17
COALICIÓN "CREO" PAN-PRD-PT	0.95%	0:19:19	8
COALICIÓN PRI-PVEM-PANAL	0.02%	0:00:25	4
INDEPENDIENTES	0.15%	0:02:59	5
MC	0.06%	0:01:18	2
MORENA	0.85%	0:17:18	14
PAN	1.00%	0:20:22	13
PANAL	0.02%	0:00:26	2
PES	0.04%	0:00:46	3
PRD	6.70%	2:16:22	37
PRI	3.55%	1:12:16	34
PRS	0.13%	0:02:41	4
PSD	0.40%	0:08:11	7
PT	0.10%	0:02:06	7
PUP	0.02%	0:00:19	2
PVEM	0.08%	0:01:38	2
Entrevista	36.49%	12:22:50	282
COALICIÓN "CREO" PAN-PRD	5.94%	2:00:52	51
COALICIÓN "CREO" PAN-PRD-PT	0.02%	0:00:30	1
COALICIÓN PRI-PVEM-PANAL	2.97%	1:00:26	22
INDEPENDIENTES	0.08%	0:01:36	1
MC	0.06%	0:01:16	1
MORENA	3.91%	1:19:37	31
PAN	1.44%	0:29:14	12
PANAL	1.41%	0:28:39	9
PES	0.06%	0:01:16	1
PRD	11.98%	4:03:46	55
PRI	5.48%	1:51:34	48
PRS	0.11%	0:02:12	2
PSD	0.37%	0:07:36	2
PT	1.88%	0:38:21	39
PUP	0.05%	0:01:05	2
PVEM	0.73%	0:14:50	5
Nota informativa	40.48%	13:43:55	1,062
COALICIÓN "CREO" PAN-PRD	5.80%	1:58:05	171
COALICIÓN "CREO" PAN-PRD-PT	0.52%	0:10:40	16
COALICIÓN PRI-PVEM-PANAL	2.62%	0:53:24	113

Informe Global de Candidatos a Gobernador del Estado

Del 15 de febrero al 5 de junio de 2016

GÉNERO PERIODÍSTICO POR PARTIDOS POLÍTICOS Y COALICIONES

RADIO



INDEPENDIENTES	1.73%	0:35:10	25
MC	0.33%	0:06:43	11
MORENA	5.79%	1:57:47	127
PAN	2.32%	0:47:16	52
PANAL	0.21%	0:04:22	9
PES	0.43%	0:08:46	17
PRD	7.30%	2:28:31	152
PRI	6.78%	2:18:04	161
PRS	0.45%	0:09:15	19
PSD	0.27%	0:05:28	20
PT	4.32%	1:27:51	134
PUP	0.42%	0:08:36	16
PVEM	1.18%	0:23:57	19
Reportaje	7.73%	2:37:25	144
COALICIÓN "CREO" PAN-PRD	1.07%	0:21:50	33
COALICIÓN "CREO" PAN-PRD-PT	0.12%	0:02:25	2
COALICIÓN PRI-PVEM-PANAL	0.33%	0:06:45	26
INDEPENDIENTES	0.13%	0:02:37	1
MC	0.01%	0:00:07	1
MORENA	0.59%	0:12:05	12
PAN	0.34%	0:06:58	6
PES	0.07%	0:01:30	1
PRD	4.10%	1:23:30	26
PRI	0.55%	0:11:13	9
PRS	0.02%	0:00:25	2
PSD	0.01%	0:00:07	1
PT	0.30%	0:06:08	21
PUP	0.04%	0:00:47	2
PVEM	0.05%	0:00:58	1
TOTAL GENERAL	100%	33:55:33	1,649

Informe Global de Candidatos a Gobernador del Estado

Del 15 de febrero al 5 de junio de 2016

GÉNERO PERIODÍSTICO POR PARTIDOS POLÍTICOS Y COALICIONES

RADIO



GÉNERO PERIODÍSTICO	PORCENTAJE (TIEMPO)
De opinión y análisis	15.30%
Adiario radio	0.47%
MORENA	0.11%
PRI	0.36%
Encuentro	2.16%
COALICIÓN "CREO" PAN-PRD	0.52%
COALICIÓN "CREO" PAN-PRD-PT	0.03%
INDEPENDIENTES	0.04%
MC	0.05%
MORENA	0.16%
PAN	0.36%
PRD	0.43%
PRI	0.48%
PRS	0.01%
PSD	0.01%
PT	0.03%
PVEM	0.07%
Enlace	0.91%
PRD	0.91%
La Noticia y el Comentario	2.32%
COALICIÓN "CREO" PAN-PRD	0.27%
COALICIÓN "CREO" PAN-PRD-PT	0.07%
MC	0.01%
MORENA	0.25%
PAN	0.25%
PANAL	0.01%
PES	0.01%
PRD	0.82%
PRI	0.52%
PRS	0.01%
PSD	0.05%
PT	0.01%
PUP	0.01%
PVEM	0.01%
Matutino Radorama	4.06%
COALICIÓN "CREO" PAN-PRD	0.19%

GÉNERO PERIODÍSTICO	PORCENTAJE (TIEMPO)
COALICIÓN "CREO" PAN-PRD-PT	0.22%
MORENA	0.30%
PAN	0.30%
PRD	2.34%
PRI	0.52%
PSD	0.18%
Metrópoli	0.67%
PRD	0.08%
PRI	0.59%
Noticiario 97.7	0.03%
PRI	0.03%
Oro Noticias	0.50%
COALICIÓN "CREO" PAN-PRD	0.05%
INDEPENDIENTES	0.06%
PAN	0.03%
PRD	0.07%
PRI	0.16%
PRS	0.11%
PSD	0.02%
Politica 360	0.38%
PRD	0.38%
Encuentro Local (Lagunas)	0.28%
COALICIÓN "CREO" PAN-PRD	0.14%
PAN	0.01%
PRD	0.00%
PRI	0.07%
PT	0.05%
Primer Contacto (Huaquapan)	0.04%
COALICIÓN "CREO" PAN-PRD-PT	0.02%
MORENA	0.01%
Enlace (Huatulco)	0.15%
COALICIÓN "CREO" PAN-PRD	0.00%
COALICIÓN PRI-PVEM-PANAL	0.00%
MORENA	0.02%
PANAL	0.01%
PES	0.02%



Informe Global de Candidatos a Gobernador del Estado

Del 15 de febrero al 5 de junio de 2016

GÉNERO PERIODÍSTICO POR PARTIDOS POLÍTICOS Y COALICIONES

RADIO



GÉNERO PERIODÍSTICO	PORCENTAJE (TIEMPO)
PRI	0.08%
PRS	0.00%
PSD	0.00%
PT	0.00%
PUP	0.00%
Oro (Huatulco)	0.04%
PRD	0.01%
PRI	0.03%
MD Noticias (Pto. Escondido)	0.65%
COALICIÓN "CREO" PAN-PRD-PT	0.13%
COALICIÓN PRI-PVEM-PANAL	0.01%
PAN	0.01%
PRD	0.38%
PRI	0.10%
PT	0.01%
Libre Expresión (Huajuapán)	0.05%
INDEPENDIENTES	0.03%
PRI	0.02%
Enlace Radiorama	1.60%
COALICIÓN "CREO" PAN-PRD	0.06%
PAN	0.03%
PRD	1.18%
PRI	0.33%
PE Enlace (Pto. Escondido)	0.01%
COALICIÓN "CREO" PAN-PRD	0.01%
Despertar (Pochutla)	0.23%
COALICIÓN PRI-PVEM-PANAL	0.00%
PAN	0.00%
PRD	0.01%
PRI	0.21%
En Comentarios (Tlaxiaco)	0.51%
COALICIÓN "CREO" PAN-PRD-PT	0.48%
PRD	0.04%
ORP Noticias (Tuxtepec)	0.00%
MORENA	0.00%
Noti Ángel (Pto. Ángel)	0.03%

GÉNERO PERIODÍSTICO	PORCENTAJE (TIEMPO)
INDEPENDIENTES	0.03%
Enlace (Tlaxiaco)	0.01%
PRI	0.01%
INFORMATIVO KZ	0.05%
PRD	0.01%
PRI	0.04%
Resonancias radio	0.17%
PRD	0.02%
PSD	0.14%
Entrevista	36.49%
Adiario radio	5.04%
MORENA	1.69%
PAN	0.76%
PRD	1.63%
PRI	0.97%
Encuentro	0.14%
MORENA	0.01%
PAN	0.00%
PRD	0.04%
PRS	0.05%
PUP	0.05%
Enlace	1.53%
PRD	1.53%
La Noticia y el Comentario	4.87%
COALICIÓN "CREO" PAN-PRD	0.26%
COALICIÓN PRI-PVEM-PANAL	2.07%
PAN	0.05%
PRD	2.49%
Matutino Radiorama	0.84%
COALICIÓN "CREO" PAN-PRD	0.38%
MORENA	0.20%
PRD	0.07%
PRI	0.18%
METRÓPOLI	2.76%
COALICIÓN "CREO" PAN-PRD	0.66%
COALICIÓN PRI-PVEM-PANAL	0.08%



Informe Global de Candidatos a Gobernador del Estado

Del 15 de febrero al 5 de junio de 2016

GÉNERO PERIODÍSTICO POR PARTIDOS POLÍTICOS Y COALICIONES

RADIO



GÉNERO PERIODÍSTICO	PORCENTAJE (TIEMPO)
MORENA	0.08%
PANAL	1.18%
PRD	0.18%
PRI	0.49%
PT	0.08%
Noticiario 97.7	1.82%
COALICIÓN "CREO" PAN-PRD	0.32%
MORENA	0.15%
PANAL	0.15%
PRD	0.97%
PT	0.05%
PVEM	0.18%
Oro Noticias	3.17%
COALICIÓN "CREO" PAN-PRD	1.13%
COALICIÓN PRI-PVEM-PANAL	0.73%
INDEPENDIENTES	0.08%
MC	0.06%
MORENA	0.10%
PAN	0.42%
PANAL	0.03%
PRD	0.49%
PRI	0.12%
PVEM	0.03%
Politica 360	0.80%
PRD	0.52%
PSD	0.28%
PT	0.01%
Primer Contacto (Huajuapán)	0.68%
PRD	0.60%
PT	0.08%
Enlace (Huatulco)	0.59%
COALICIÓN "CREO" PAN-PRD	0.03%
COALICIÓN "CREO" PAN-PRD-PT	0.02%
MORENA	0.43%
PRI	0.02%
PRS	0.06%

GÉNERO PERIODÍSTICO	PORCENTAJE (TIEMPO)
PT	0.02%
Oro (Huatulco)	1.91%
COALICIÓN "CREO" PAN-PRD	0.31%
COALICIÓN PRI-PVEM-PANAL	0.00%
MORENA	0.71%
PAN	0.03%
PRD	0.42%
PRI	0.28%
PT	0.12%
PVEM	0.04%
MD Noticias (Pto. Escondido)	0.37%
COALICIÓN "CREO" PAN-PRD	0.28%
COALICIÓN PRI-PVEM-PANAL	0.01%
MORENA	0.01%
PRD	0.02%
PRI	0.01%
PT	0.05%
Puerto Ángel Informativo 360 (Pto. Ángel).	0.00%
COALICIÓN PRI-PVEM-PANAL	0.00%
La Voz de la Noticia (Pochutla)	0.71%
COALICIÓN "CREO" PAN-PRD	0.18%
COALICIÓN PRI-PVEM-PANAL	0.05%
MORENA	0.04%
PES	0.06%
PRD	0.02%
PRI	0.22%
PSD	0.10%
PT	0.03%
Fórmula Oaxaca	2.63%
PAN	0.09%
PRD	2.10%
PRI	0.16%
PT	0.28%
Libre Expresión (Huajuapán)	0.18%
COALICIÓN "CREO" PAN-PRD	0.01%



Informe Global de Candidatos a Gobernador del Estado

Del 15 de febrero al 5 de junio de 2016

GÉNERO PERIODÍSTICO POR PARTIDOS POLÍTICOS Y COALICIONES RADIO



GÉNERO PERIODÍSTICO	PORCENTAJE (TIEMPO)
COALICIÓN PRI-PVEM-PANAL	0.01%
MORENA	0.06%
PAN	0.02%
PRI	0.07%
PT	0.02%
Enlace Radorama	2.65%
COALICIÓN "CREO" PAN-PRD	1.25%
PAN	0.06%
PRD	0.41%
PRI	0.44%
PVEM	0.49%
PE Enlace (Pto. Escondido)	0.22%
COALICIÓN "CREO" PAN-PRD	0.06%
MORENA	0.06%
PRI	0.08%
PT	0.01%
Despertar (Pochutla)	1.94%
COALICIÓN "CREO" PAN-PRD	0.04%
MORENA	0.10%
PRD	0.06%
PRI	1.53%
PT	0.22%
En Comentarios (Tlaxiaco)	1.17%
COALICIÓN "CREO" PAN-PRD	0.42%
MORENA	0.19%
PAN	0.01%
PANAL	0.01%
PRD	0.16%
PRI	0.18%
PT	0.20%
ORP Noticias (Tuxtepec)	0.27%
COALICIÓN "CREO" PAN-PRD	0.00%
COALICIÓN PRI-PVEM-PANAL	0.01%
PRD	0.25%
PT	0.01%

GÉNERO PERIODÍSTICO	PORCENTAJE (TIEMPO)
Noti Ángel (Pto. Ángel)	0.30%
COALICIÓN "CREO" PAN-PRD	0.09%
PANAL	0.05%
PRI	0.14%
PT	0.03%
Enlace (Tlaxiaco)	0.59%
PT	0.59%
INFORMATIVO KZ	0.33%
COALICIÓN "CREO" PAN-PRD	0.14%
COALICIÓN PRI-PVEM-PANAL	0.00%
MORENA	0.07%
PRI	0.04%
PT	0.07%
Este Día (Putla)	0.02%
PRI	0.02%
Resonancias radio	0.35%
PRI	0.35%
BBM NOTICIAS (Salina Cruz)	0.09%
COALICIÓN "CREO" PAN-PRD	0.04%
PRI	0.05%
José Cárdenas Informa	0.02%
PRI	0.02%
Las noticias de las ocho	0.02%
COALICIÓN "CREO" PAN-PRD	0.02%
Micrófono Abierto (Putla)	0.46%
COALICIÓN "CREO" PAN-PRD	0.32%
MORENA	0.00%
PRD	0.02%
PRI	0.11%
PT	0.00%
PUP	0.00%
Nota informativa	40.48%
Adiario radio	0.66%
PAN	0.03%
PANAL	0.03%



Informe Global de Candidatos a Gobernador del Estado

Del 15 de febrero al 5 de junio de 2016

GÉNERO PERIODÍSTICO POR PARTIDOS POLÍTICOS Y COALICIONES RADIO



GÉNERO PERIODÍSTICO	PORCENTAJE (TIEMPO)
PRI	0.51%
PSD	0.03%
PVEM	0.05%
Encuentro	5.58%
COALICIÓN "CREO" PAN-PRD	0.30%
COALICIÓN "CREO" PAN-PRD-PT	0.30%
COALICIÓN PRI-PVEM-PANAL	0.22%
INDEPENDIENTES	0.46%
MC	0.01%
MORENA	0.64%
PAN	0.20%
PANAL	0.07%
PES	0.29%
PRD	1.16%
PRI	0.84%
PRS	0.04%
PSD	0.07%
PT	0.75%
PUP	0.04%
PVEM	0.18%
Enlace	0.39%
PRD	0.37%
PRI	0.03%
La Noticia y el Comentario	2.44%
COALICIÓN "CREO" PAN-PRD	0.95%
COALICIÓN PRI-PVEM-PANAL	0.16%
PRD	0.49%
PRI	0.84%
Matutino Radorama	2.23%
COALICIÓN "CREO" PAN-PRD	0.05%
COALICIÓN "CREO" PAN-PRD-PT	0.01%
COALICIÓN PRI-PVEM-PANAL	0.00%
INDEPENDIENTES	0.00%
MORENA	0.48%
PAN	0.46%
PRD	0.61%

GÉNERO PERIODÍSTICO	PORCENTAJE (TIEMPO)
PRI	0.25%
PRS	0.05%
PSD	0.00%
PT	0.25%
PUP	0.00%
PVEM	0.04%
METRÓPOLI	1.14%
COALICIÓN "CREO" PAN-PRD	0.37%
COALICIÓN PRI-PVEM-PANAL	0.04%
INDEPENDIENTES	0.09%
MC	0.01%
MORENA	0.17%
PRD	0.15%
PRI	0.27%
PSD	0.01%
PT	0.02%
PUP	0.00%
Noticiario 97.7	3.50%
COALICIÓN "CREO" PAN-PRD	0.43%
COALICIÓN PRI-PVEM-PANAL	0.08%
INDEPENDIENTES	0.38%
MORENA	1.01%
PAN	0.24%
PANAL	0.02%
PRD	0.71%
PRI	0.31%
PT	0.06%
PVEM	0.26%
Oro Noticias	6.47%
COALICIÓN "CREO" PAN-PRD	0.55%
COALICIÓN PRI-PVEM-PANAL	0.63%
INDEPENDIENTES	0.09%
MC	0.11%
MORENA	0.81%
PAN	0.29%
PANAL	0.03%



Informe Global de Candidatos a Gobernador del Estado

Del 15 de febrero al 5 de junio de 2016

GÉNERO PERIODÍSTICO POR PARTIDOS POLÍTICOS Y COALICIONES RADIO



GÉNERO PERIODÍSTICO	PORCENTAJE (TIEMPO)
PRD	1.77%
PRI	1.40%
PRS	0.08%
PT	0.42%
PUP	0.08%
PVEM	0.21%
Política 360	0.52%
COALICIÓN "CREO" PAN-PRD	0.01%
INDEPENDIENTES	0.32%
MORENA	0.07%
PT	0.12%
Encuentro Local (Lagunas)	0.89%
COALICIÓN "CREO" PAN-PRD	0.16%
COALICIÓN PRI-PVEM-PANAL	0.12%
MORENA	0.11%
PAN	0.00%
PRD	0.05%
PRI	0.32%
PT	0.13%
Primer Contacto (Huaquapan)	2.58%
COALICIÓN "CREO" PAN-PRD	0.21%
COALICIÓN "CREO" PAN-PRD-PT	0.01%
COALICIÓN PRI-PVEM-PANAL	0.10%
INDEPENDIENTES	0.08%
MORENA	0.26%
PAN	0.59%
PES	0.02%
PRD	0.56%
PRI	0.53%
PRS	0.01%
PSD	0.01%
PT	0.12%
PUP	0.08%
Enlace (Huatulco)	0.64%
COALICIÓN "CREO" PAN-PRD	0.13%
COALICIÓN "CREO" PAN-PRD-PT	0.04%

GÉNERO PERIODÍSTICO	PORCENTAJE (TIEMPO)
COALICIÓN PRI-PVEM-PANAL	0.09%
INDEPENDIENTES	0.00%
MC	0.02%
MORENA	0.08%
PES	0.03%
PRD	0.01%
PRI	0.06%
PT	0.18%
PVEM	0.01%
Oro (Huatulco)	0.94%
COALICIÓN "CREO" PAN-PRD	0.17%
COALICIÓN PRI-PVEM-PANAL	0.06%
INDEPENDIENTES	0.01%
MORENA	0.20%
PAN	0.11%
PES	0.02%
PRD	0.03%
PRI	0.07%
PRS	0.03%
PSD	0.00%
PT	0.05%
PUP	0.02%
PVEM	0.15%
MD Noticias (Pto. Escondido)	1.61%
COALICIÓN "CREO" PAN-PRD	0.59%
COALICIÓN "CREO" PAN-PRD-PT	0.05%
COALICIÓN PRI-PVEM-PANAL	0.11%
INDEPENDIENTES	0.07%
MORENA	0.06%
PAN	0.01%
PES	0.03%
PRD	0.11%
PRI	0.16%
PRS	0.10%
PSD	0.03%
PT	0.30%



Informe Global de Candidatos a Gobernador del Estado

Del 15 de febrero al 5 de junio de 2016

GÉNERO PERIODÍSTICO POR PARTIDOS POLÍTICOS Y COALICIONES

RADIO



GÉNERO PERIODÍSTICO	PORCENTAJE (TIEMPO)
Puerto Ángel Informativo 360 (Pto. Ángel).	0.81%
COALICIÓN "CREO" PAN-PRD	0.18%
COALICIÓN PRI-PVEM-PANAL	0.15%
MC	0.01%
MORENA	0.03%
PAN	0.04%
PANAL	0.03%
PRD	0.22%
PRI	0.10%
PRS	0.05%
La Voz de la Noticia (Pochutla)	0.86%
COALICIÓN "CREO" PAN-PRD	0.07%
COALICIÓN "CREO" PAN-PRD-PT	0.03%
MORENA	0.44%
PRI	0.04%
PT	0.29%
Radio Red	0.12%
MORENA	0.12%
Fórmula Oaxaca	2.06%
COALICIÓN "CREO" PAN-PRD	0.26%
COALICIÓN PRI-PVEM-PANAL	0.19%
INDEPENDIENTES	0.15%
MC	0.13%
MORENA	0.31%
PAN	0.07%
PES	0.02%
PRD	0.31%
PRI	0.25%
PRS	0.06%
PSD	0.01%
PT	0.09%
PUP	0.03%
PVEM	0.19%
Libre Expresión (Huajuapán)	0.11%
COALICIÓN PRI-PVEM-PANAL	0.00%

GÉNERO PERIODÍSTICO	PORCENTAJE (TIEMPO)
MC	0.03%
MORENA	0.05%
PSD	0.02%
PT	0.02%
Enlace Radiorama	0.44%
MORENA	0.01%
PRD	0.11%
PRI	0.29%
PT	0.03%
PE Enlace (Pto. Escondido)	0.83%
COALICIÓN "CREO" PAN-PRD	0.05%
COALICIÓN PRI-PVEM-PANAL	0.03%
MC	0.01%
MORENA	0.14%
PES	0.01%
PRD	0.19%
PRI	0.02%
PRS	0.00%
PSD	0.04%
PT	0.32%
PUP	0.01%
PVEM	0.01%
Despertar (Pochutla)	0.20%
COALICIÓN "CREO" PAN-PRD-PT	0.01%
MORENA	0.02%
PANAL	0.04%
PES	0.01%
PRD	0.00%
PRI	0.03%
PSD	0.00%
PT	0.07%
PUP	0.01%
En Comentarios (Tlaxiaco)	0.19%
COALICIÓN "CREO" PAN-PRD	0.01%
MORENA	0.01%
PT	0.17%



Informe Global de Candidatos a Gobernador del Estado

Del 15 de febrero al 5 de junio de 2016

GÉNERO PERIODÍSTICO POR PARTIDOS POLÍTICOS Y COALICIONES

RADIO



GÉNERO PERIODÍSTICO	PORCENTAJE (TIEMPO)
ORP Noticias (Tuxtepec)	0.29%
COALICIÓN "CREO" PAN-PRD	0.04%
COALICIÓN PRI-PVEM-PANAL	0.01%
INDEPENDIENTES	0.00%
MORENA	0.05%
PAN	0.00%
PRD	0.04%
PRI	0.06%
PT	0.07%
PVEM	0.01%
Contraportada	0.07%
MORENA	0.07%
Noti Ángel (Pto. Ángel)	0.11%
COALICIÓN "CREO" PAN-PRD	0.04%
COALICIÓN PRI-PVEM-PANAL	0.02%
MORENA	0.01%
PRI	0.00%
PT	0.03%
Enlace (Tlaxiaco)	2.22%
COALICIÓN "CREO" PAN-PRD	0.34%
COALICIÓN "CREO" PAN-PRD-PT	0.05%
COALICIÓN PRI-PVEM-PANAL	0.29%
INDEPENDIENTES	0.02%
MORENA	0.24%
PAN	0.27%
PRD	0.28%
PRI	0.15%
PT	0.37%
PUP	0.15%
PVEM	0.06%
MVS - Alejandro Cacho	0.04%
COALICIÓN "CREO" PAN-PRD	0.04%
INFORMATIVO KZ	0.72%
COALICIÓN "CREO" PAN-PRD	0.34%
COALICIÓN "CREO" PAN-PRD-PT	0.03%
COALICIÓN PRI-PVEM-PANAL	0.03%

GÉNERO PERIODÍSTICO	PORCENTAJE (TIEMPO)
PRI	0.04%
PRS	0.00%
PT	0.28%
Panorama Informativo - Alejandro Villalvazo	0.18%
MORENA	0.18%
Este Día (Putla)	0.81%
COALICIÓN "CREO" PAN-PRD	0.29%
COALICIÓN PRI-PVEM-PANAL	0.22%
INDEPENDIENTES	0.03%
MC	0.00%
MORENA	0.00%
PRI	0.06%
PRS	0.00%
PSD	0.03%
PT	0.16%
PUP	0.00%
Resonancias radio	0.09%
MORENA	0.08%
PRS	0.02%
BBM NOTICIAS (Salina Cruz)	0.18%
COALICIÓN "CREO" PAN-PRD	0.09%
COALICIÓN PRI-PVEM-PANAL	0.02%
INDEPENDIENTES	0.00%
PAN	0.00%
PRD	0.00%
PRI	0.04%
PT	0.02%
Conexión Nacional (Putla)	0.20%
MORENA	0.13%
PRI	0.07%
LAS NOTICIAS DE LAS OCHO	0.15%
COALICIÓN "CREO" PAN-PRD	0.07%
COALICIÓN PRI-PVEM-PANAL	0.02%
MORENA	0.02%
PRI	0.02%



Informe Global de Candidatos a Gobernador del Estado

Del 15 de febrero al 5 de junio de 2016

GÉNERO PERIODÍSTICO POR PARTIDOS POLÍTICOS Y COALICIONES

RADIO



GÉNERO PERIODÍSTICO	PORCENTAJE (TIEMPO)
PT	0.01%
Micrófono Abierto (Putla)	0.09%
COALICIÓN "CREO" PAN-PRD	0.05%
COALICIÓN PRI-PVEM-PANAL	0.02%
PRI	0.01%
PT	0.00%
Primer Contacto (Huajuapán)	0.10%
PRD	0.10%
López-Dóriga	0.02%
PRD	0.02%
Reportaje	7.73%
Adiario radio	0.55%
PRD	0.55%
Encuentro	0.52%
COALICIÓN "CREO" PAN-PRD	0.15%
PRD	0.37%
Enlace	0.82%
PRD	0.82%
La Noticia y el Comentario	0.37%
COALICIÓN "CREO" PAN-PRD	0.18%
PRD	0.19%
Matutino Radorama	0.47%
COALICIÓN "CREO" PAN-PRD	0.12%
PRD	0.36%
METRÓPOLI	0.95%
PAN	0.07%
PRD	0.56%
PRI	0.32%
Noticiario 97.7	0.23%
COALICIÓN "CREO" PAN-PRD	0.06%
PRD	0.16%
Oro Noticias	0.49%
PAN	0.15%
PRD	0.29%
PRI	0.05%
Primer Contacto (Huajuapán)	0.13%

GÉNERO PERIODÍSTICO	PORCENTAJE (TIEMPO)
COALICIÓN "CREO" PAN-PRD	0.05%
COALICIÓN PRI-PVEM-PANAL	0.01%
PRI	0.03%
PVEM	0.05%
Enlace (Huatulco)	0.08%
COALICIÓN "CREO" PAN-PRD	0.03%
PRD	0.00%
PRI	0.03%
PT	0.02%
Oro (Huatulco)	0.21%
COALICIÓN "CREO" PAN-PRD	0.05%
COALICIÓN "CREO" PAN-PRD-PT	0.08%
PT	0.08%
MD Noticias (Pto. Escondido)	0.12%
COALICIÓN "CREO" PAN-PRD	0.03%
COALICIÓN PRI-PVEM-PANAL	0.05%
PRD	0.02%
PRI	0.02%
PRS	0.01%
Puerto Ángel Informativo 360 (Pto. Ángel).	0.15%
MORENA	0.08%
PAN	0.02%
PT	0.04%
La Voz de la Noticia (Pochutla)	0.12%
COALICIÓN "CREO" PAN-PRD	0.03%
COALICIÓN PRI-PVEM-PANAL	0.03%
MORENA	0.01%
PRS	0.01%
PSD	0.01%
PT	0.04%
PUP	0.01%
Radio Red	0.05%
MORENA	0.05%
Fórmula Oaxaca	0.53%
PES	0.07%



Informe Global de Candidatos a Gobernador del Estado

Del 15 de febrero al 5 de junio de 2016

GÉNERO PERIODÍSTICO POR PARTIDOS POLÍTICOS Y COALICIONES RADIO



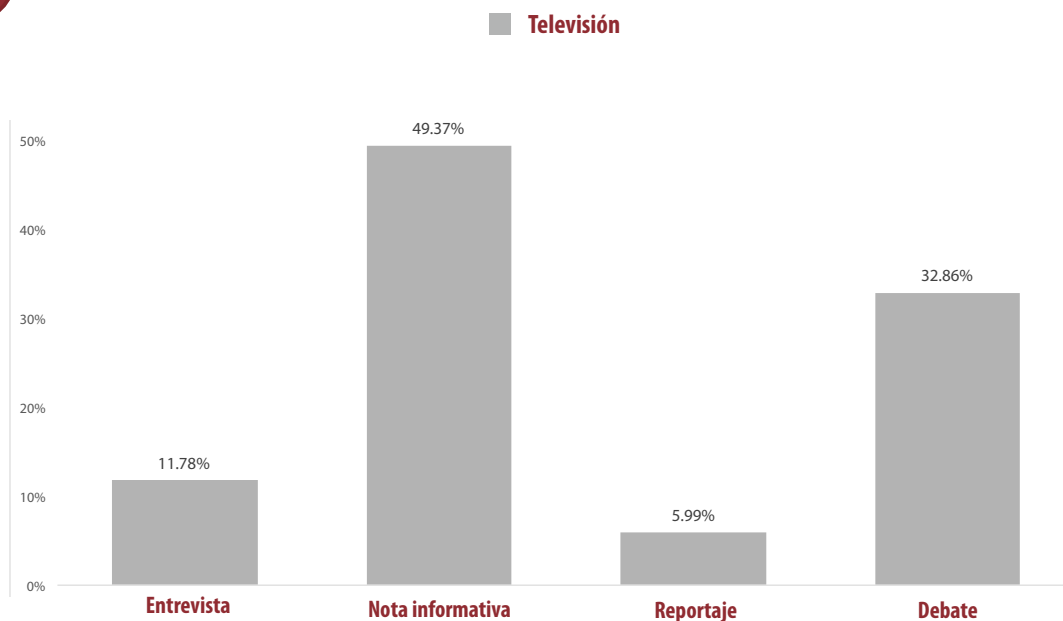
GÉNERO PERIODÍSTICO	PORCENTAJE (TIEMPO)
PRD	0.45%
Libre Expresión (Huajuapán)	0.03%
COALICIÓN PRI-PVEM-PANAL	0.00%
MORENA	0.02%
PE Enlace (Pto. Escondido)	0.30%
COALICIÓN "CREO" PAN-PRD	0.09%
COALICIÓN PRI-PVEM-PANAL	0.04%
MORENA	0.01%
PAN	0.05%
PRD	0.09%
PT	0.04%
Despertar (Pochutla)	0.04%
PRI	0.04%
ORP Noticias (Tuxtepec)	0.11%
COALICIÓN "CREO" PAN-PRD	0.00%
COALICIÓN PRI-PVEM-PANAL	0.10%
PT	0.01%
Noti Ángel (Pto. Ángel)	0.65%
COALICIÓN "CREO" PAN-PRD	0.16%
COALICIÓN PRI-PVEM-PANAL	0.02%
INDEPENDIENTES	0.13%
MC	0.01%
MORENA	0.01%
PAN	0.04%

GÉNERO PERIODÍSTICO	PORCENTAJE (TIEMPO)
PRD	0.17%
PRI	0.07%
PT	0.02%
PUP	0.03%
Enlace (Tlaxiaco)	0.64%
COALICIÓN "CREO" PAN-PRD	0.06%
COALICIÓN "CREO" PAN-PRD-PT	0.04%
COALICIÓN PRI-PVEM-PANAL	0.08%
MORENA	0.32%
PRD	0.09%
PRI	0.01%
PT	0.04%
MVS - Alejandro Cacho	0.07%
COALICIÓN "CREO" PAN-PRD	0.03%
MORENA	0.04%
INFORMATIVO KZ	0.04%
COALICIÓN PRI-PVEM-PANAL	0.00%
PAN	0.02%
PT	0.02%
Este Día (Putla)	0.09%
COALICIÓN "CREO" PAN-PRD	0.03%
MORENA	0.06%
TOTAL GENERAL	100%

Informe Global de Candidatos a Gobernador del Estado

Del 15 de febrero al 5 de junio de 2016

GÉNERO PERIODÍSTICO POR PARTIDOS POLÍTICOS Y COALICIONES TELEVISIÓN



- El tiempo total en espacios noticiosos de televisión dedicado a partidos políticos y coaliciones, fue de **1 hora, 24 minutos, 18 segundos**, y se registraron **66 piezas** de monitoreo:
- Se registraron 41 minutos 37 segundos correspondientes al género periodístico **Nota informativa**; 27 minutos, 42 segundos al género **Debate**, 9 minutos 56 segundos al género **Entrevista**, y 5 minutos, 3 segundos a **Reportaje**.
- **La Coalición "CREO" PAN-PRD** fue quien registró más tiempo y número de piezas de monitoreo en esta variable, con 9 minutos, 26 segundos y 14 piezas en el género periodístico **Nota informativa**.

Informe Global de Candidatos a Gobernador del Estado

Del 15 de febrero al 5 de junio de 2016

GÉNERO PERIODÍSTICO POR PARTIDOS POLÍTICOS Y COALICIONES TELEVISIÓN



GÉNERO PERIODÍSTICO	PORCENTAJE (TIEMPO)	TIEMPO	PIEZA DE MONITOREO
Entrevista	11.78%	00:09:56	3
PSD	9.65%	00:08:08	2
COALICIÓN PRI-PVEM-PANAL	2.14%	00:01:48	1
Nota informativa	49.37%	00:41:37	52
MORENA	0.75%	00:00:38	2
PANAL	2.43%	00:02:03	2
PRD	3.64%	00:03:04	1
PRI	1.92%	00:01:37	3
PSD	0.89%	00:00:45	3
PT	8.11%	00:06:50	7
COALICIÓN "CREO" PAN-PRD	11.19%	00:09:26	14
PUP	5.34%	00:04:30	6
PRS	0.75%	00:00:38	2
PVEM	2.67%	00:02:15	1
COALICIÓN PRI-PVEM-PANAL	2.95%	00:02:29	5
INDEPENDIENTES	2.47%	00:02:05	1
MC	2.29%	00:01:56	1
PES	3.97%	00:03:21	4
Reportaje	5.99%	00:05:03	2
PRD	5.99%	00:05:03	2
Debate	32.86%	00:27:42	9
PSD	10.95%	00:09:14	3
PRS	10.95%	00:09:14	3
MC	10.95%	00:09:14	3
TOTAL GENERAL	100%	01:24:18	66

GÉNERO PERIODÍSTICO	PORCENTAJE (TIEMPO)
Entrevista	11.78%
NOTICIAS CORTV	11.78%
PSD	9.65%
COALICIÓN PRI-PVEM-PANAL	2.14%
Nota informativa	49.37%
HECHOS MERIDIANO	6.03%
PANAL	1.62%
PRD	3.64%
PRI	0.20%



Informe Global de Candidatos a Gobernador del Estado

Del 15 de febrero al 5 de junio de 2016

GÉNERO PERIODÍSTICO POR PARTIDOS POLÍTICOS Y COALICIONES TELEVISIÓN



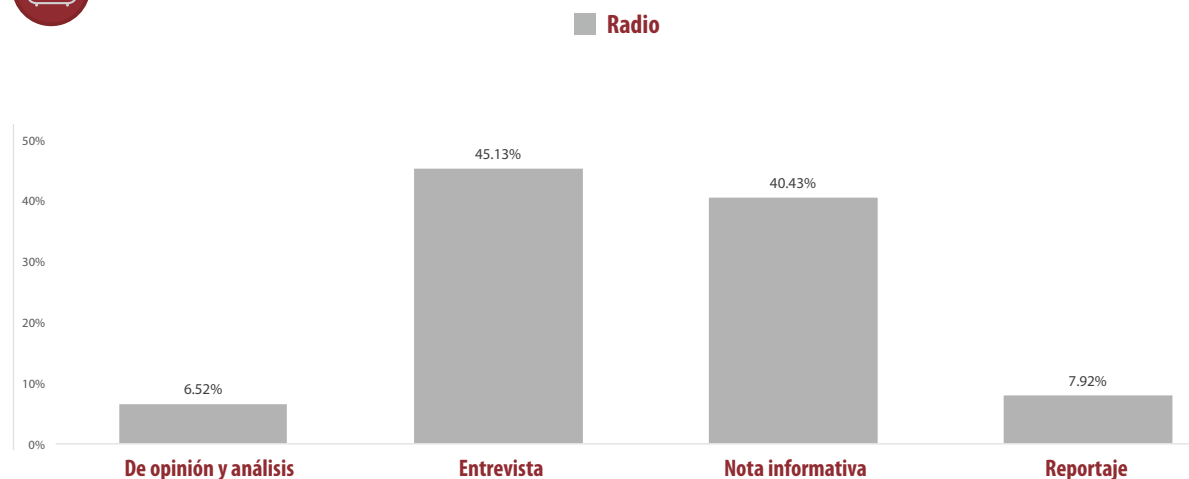
COALICIÓN "CREO" PAN-PRD	0.57%
NOTICIAS CORTV	38.49%
MORENA	0.75%
PRI	1.03%
PSD	0.75%
PT	8.11%
COALICIÓN "CREO" PAN-PRD	8.48%
PUP	5.22%
PRS	0.75%
PVEM	2.67%
COALICIÓN PRI-PVEM-PANAL	2.00%
INDEPENDIENTES	2.47%
MC	2.29%
PES	3.97%
INFO 7	2.45%
PANAL	0.81%
PRI	0.69%
PSD	0.14%
COALICIÓN "CREO" PAN-PRD	0.69%
PUP	0.12%
HECHOS NOCHE	2.39%
COALICIÓN "CREO" PAN-PRD	1.44%
COALICIÓN PRI-PVEM-PANAL	0.95%
Reportaje	5.99%
INFO 7	3.02%
PRD	3.02%
NOTICIEROS TELEvisa OAXACA	2.97%
PRD	2.97%
Debate	32.86%
Agenda de Medios	32.86%
PSD	10.95%
PRS	10.95%
MC	10.95%
TOTAL GENERAL	100%

Informe Global de Candidatos a Gobernador del Estado

Del 15 de febrero al 5 de junio de 2016

GÉNERO PERIODÍSTICO POR ACTORES POLÍTICOS

RADIO



- El tiempo total en espacios noticiosos de radio dedicado a actores políticos fue de 187 horas, 39 segundos, de los cuales:
- 85 horas, 45 minutos, 38 segundos corresponden al género de **Entrevista**; 75 horas, 55 minutos, 33 segundos corresponden al género **Nota Informativa**; 14 horas, 52 minutos, 08 segundos al género **Reportaje**; y 12 horas, 14 minutos, 20 segundos al género **De opinión y análisis**.
- Se registró un total de **5,970** piezas de monitoreo, de las cuales:
- **4,097** corresponden al género periodístico **Nota Informativa**; 942 a **Entrevista**; 547 a **Reportaje**; y 384 al género **De opinión y análisis**.
- **Alejandro Murat Hinojosa (PRI-PVEM-PANAL)** fue el actor político con más tiempo y piezas de monitoreo en esta variable, registrando 25 horas, 48 minutos, 44 segundos en el género periodístico **Entrevista**; Asimismo fue el actor político que registró más piezas de monitoreo en el género periodístico de **Nota informativa**, con 1,296.
- La información detallada de esta variable podrá consultarse en la tabla, misma que incluye actores políticos, géneros periodísticos, porcentajes, tiempos y piezas de monitoreo.

Informe Global de Candidatos a Gobernador del Estado

Del 15 de febrero al 5 de junio de 2016

GÉNERO PERIODÍSTICO POR ACTORES POLÍTICOS

RADIO



GÉNERO PERIODÍSTICO	PORCENTAJE (TIEMPO)	TIEMPO	PIEZA DE MONITOREO
De opinión y análisis	6.52%	12:14:20	384
Alejandro Murat Hinojosa (PRI-PVEM-PANAL)	1.78%	3:20:53	111
Benjamín Robles Montoya (PT)	2.61%	4:53:44	107
Francisco Javier Jiménez Jiménez (PUP)	0.03%	0:03:22	7
Joaquín Ruiz Salazar (PRS)	0.07%	0:08:10	10
José Antonio Estefan Garfías (PAN-PRD)	1.32%	2:28:39	93
Juan Manuel García López	0.02%	0:02:23	3
Manuel Pérez Morales (PSD)	0.11%	0:12:56	12
Salomón Jara Cruz (MORENA)	0.57%	1:04:13	41
Entrevista	45.13%	84:45:38	942
Alejandro Murat Hinojosa (PRI-PVEM-PANAL)	13.74%	25:48:44	307
Benjamín Robles Montoya (PT)	13.48%	25:18:44	232
Francisco Javier Jiménez Jiménez (PUP)	1.05%	1:58:34	15
Joaquín Ruiz Salazar (PRS)	0.55%	1:01:59	10
José Antonio Estefan Garfías (PAN-PRD)	10.33%	19:23:52	262
Juan Manuel García López	0.04%	0:04:24	4
Manuel Pérez Morales (PSD)	0.37%	0:41:33	11
Matías Romero Solano	0.02%	0:02:11	2
Salomón Jara Cruz (MORENA)	5.53%	10:23:26	97
Zenén Ávila Elena	0.02%	0:02:11	2
Nota informativa	40.43%	75:55:33	4,097
Alejandro Murat Hinojosa (PRI-PVEM-PANAL)	13.38%	25:07:30	1,296
Benjamín Robles Montoya (PT)	11.49%	21:34:22	962
Francisco Javier Jiménez Jiménez (PUP)	0.44%	0:49:57	90
Joaquín Ruiz Salazar (PRS)	0.56%	1:02:39	101
José Antonio Estefan Garfías (PAN-PRD)	10.57%	19:51:11	1,099
Juan Manuel García López	0.31%	0:35:11	45
Manuel Pérez Morales (PSD)	0.52%	0:58:14	91
Matías Romero Solano	0.02%	0:01:45	3
Salomón Jara Cruz (MORENA)	3.11%	5:50:31	405
Zenén Ávila Elena	0.04%	0:04:13	5
Reportaje	7.92%	14:52:08	547
Alejandro Murat Hinojosa (PRI-PVEM-PANAL)	2.64%	4:57:41	181
Benjamín Robles Montoya (PT)	2.87%	5:23:33	168
Francisco Javier Jiménez Jiménez (PUP)	0.02%	0:01:49	5
Joaquín Ruiz Salazar (PRS)	0.04%	0:04:47	5

Informe Global de Candidatos a Gobernador del Estado

Del 15 de febrero al 5 de junio de 2016

GÉNERO PERIODÍSTICO POR ACTORES POLÍTICOS

RADIO



José Antonio Estefan Garfias (PAN-PRD)	1.83%	3:25:45	136
Manuel Pérez Morales (PSD)	0.03%	0:02:59	8
Salomón Jara Cruz (MORENA)	0.49%	0:55:34	44
TOTAL GENERAL	100%	187:47:39	5,970

GÉNERO PERIODÍSTICO	PORCENTAJE (TIEMPO)
De opinión y análisis	6.52%
Adiario radio	0.43%
Alejandro Murat Hinojosa (PRI-PVEM-PANAL)	0.18%
Benjamín Robles Montoya (PT)	0.08%
José Antonio Estefan Garfias (PAN-PRD)	0.08%
Salomón Jara Cruz (MORENA)	0.08%
Encuentro	1.50%
Alejandro Murat Hinojosa (PRI-PVEM-PANAL)	0.31%
Benjamín Robles Montoya (PT)	0.47%
Francisco Javier Jiménez Jiménez (PUP)	0.01%
Joaquín Ruiz Salazar (PRS)	0.01%
José Antonio Estefan Garfias (PAN-PRD)	0.39%
Juan Manuel García López	0.02%
Manuel Pérez Morales (PSD)	0.04%
Salomón Jara Cruz (MORENA)	0.25%
Enlace	0.33%
Benjamín Robles Montoya (PT)	0.33%
José Antonio Estefan Garfias (PAN-PRD)	0.01%
La Noticia y el Comentario	0.73%
Alejandro Murat Hinojosa (PRI-PVEM-PANAL)	0.23%
Benjamín Robles Montoya (PT)	0.31%
Joaquín Ruiz Salazar (PRS)	0.01%
José Antonio Estefan Garfias (PAN-PRD)	0.14%
Salomón Jara Cruz (MORENA)	0.04%
Matutino Radiorama	1.00%
Alejandro Murat Hinojosa (PRI-PVEM-PANAL)	0.25%
Benjamín Robles Montoya (PT)	0.35%

GÉNERO PERIODÍSTICO	PORCENTAJE (TIEMPO)
Francisco Javier Jiménez Jiménez (PUP)	0.01%
Joaquín Ruiz Salazar (PRS)	0.02%
José Antonio Estefan Garfias (PAN-PRD)	0.24%
Manuel Pérez Morales (PSD)	0.05%
Salomón Jara Cruz (MORENA)	0.08%
METRÓPOLI	0.01%
Benjamín Robles Montoya (PT)	0.01%
Noticiario 97.7	0.08%
Alejandro Murat Hinojosa (PRI-PVEM-PANAL)	0.06%
José Antonio Estefan Garfias (PAN-PRD)	0.02%
Oro Noticias	0.13%
Alejandro Murat Hinojosa (PRI-PVEM-PANAL)	0.02%
Benjamín Robles Montoya (PT)	0.01%
Francisco Javier Jiménez Jiménez (PUP)	0.00%
Joaquín Ruiz Salazar (PRS)	0.03%
José Antonio Estefan Garfias (PAN-PRD)	0.03%
Manuel Pérez Morales (PSD)	0.00%
Salomón Jara Cruz (MORENA)	0.03%
Política 360	0.12%
Alejandro Murat Hinojosa (PRI-PVEM-PANAL)	0.03%
Benjamín Robles Montoya (PT)	0.08%
José Antonio Estefan Garfias (PAN-PRD)	0.02%
Encuentro Local (Lagunas)	0.25%
Alejandro Murat Hinojosa (PRI-PVEM-PANAL)	0.03%
Benjamín Robles Montoya (PT)	0.19%
José Antonio Estefan Garfias (PAN-PRD)	0.03%
Primer Contacto (Huaquapan)	0.02%



Informe Global de Candidatos a Gobernador del Estado

Del 15 de febrero al 5 de junio de 2016

GÉNERO PERIODÍSTICO POR ACTORES POLÍTICOS

RADIO



GÉNERO PERIODÍSTICO	PORCENTAJE (TIEMPO)
Alejandro Murat Hinojosa (PRI-PVEM-PANAL)	0.01%
Benjamín Robles Montoya (PT)	0.01%
José Antonio Estefan Garfias (PAN-PRD)	0.00%
Salomón Jara Cruz (MORENA)	0.00%
Enlace (Huatulco)	0.66%
Alejandro Murat Hinojosa (PRI-PVEM-PANAL)	0.13%
Benjamín Robles Montoya (PT)	0.32%
Francisco Javier Jiménez Jiménez (PUP)	0.00%
Joaquín Ruiz Salazar (PRS)	0.00%
José Antonio Estefan Garfias (PAN-PRD)	0.17%
Juan Manuel García López	0.00%
Manuel Pérez Morales (PSD)	0.00%
Salomón Jara Cruz (MORENA)	0.03%
Oro (Huatulco)	0.06%
Alejandro Murat Hinojosa (PRI-PVEM-PANAL)	0.02%
Benjamín Robles Montoya (PT)	0.02%
José Antonio Estefan Garfias (PAN-PRD)	0.02%
Manuel Pérez Morales (PSD)	0.00%
MD Noticias (Pto. Escondido)	0.27%
Alejandro Murat Hinojosa (PRI-PVEM-PANAL)	0.17%
Benjamín Robles Montoya (PT)	0.05%
José Antonio Estefan Garfias (PAN-PRD)	0.03%
Manuel Pérez Morales (PSD)	0.01%
Salomón Jara Cruz (MORENA)	0.02%
La Voz de la Noticia (Pochutla)	0.00%
Alejandro Murat Hinojosa (PRI-PVEM-PANAL)	0.00%
Libre Expresión (Huajuapán)	0.04%
Alejandro Murat Hinojosa (PRI-PVEM-PANAL)	0.01%
Benjamín Robles Montoya (PT)	0.01%
José Antonio Estefan Garfias (PAN-PRD)	0.01%
Salomón Jara Cruz (MORENA)	0.01%
Enlace Radorama	0.43%

GÉNERO PERIODÍSTICO	PORCENTAJE (TIEMPO)
Alejandro Murat Hinojosa (PRI-PVEM-PANAL)	0.08%
Benjamín Robles Montoya (PT)	0.31%
José Antonio Estefan Garfias (PAN-PRD)	0.03%
Manuel Pérez Morales (PSD)	0.00%
PE Enlace (Pto. Escondido)	0.05%
Alejandro Murat Hinojosa (PRI-PVEM-PANAL)	0.05%
Despertar (Pochutla)	0.14%
Alejandro Murat Hinojosa (PRI-PVEM-PANAL)	0.09%
Benjamín Robles Montoya (PT)	0.01%
José Antonio Estefan Garfias (PAN-PRD)	0.04%
En Comentarios (Tlaxiaco)	0.07%
Alejandro Murat Hinojosa (PRI-PVEM-PANAL)	0.02%
Benjamín Robles Montoya (PT)	0.03%
José Antonio Estefan Garfias (PAN-PRD)	0.03%
ORP Noticias (Tuxtepec)	0.00%
Alejandro Murat Hinojosa (PRI-PVEM-PANAL)	0.00%
Contraportada	0.07%
Alejandro Murat Hinojosa (PRI-PVEM-PANAL)	0.06%
José Antonio Estefan Garfias (PAN-PRD)	0.01%
Salomón Jara Cruz (MORENA)	0.01%
Noti Ángel (Pto. Ángel)	0.01%
Benjamín Robles Montoya (PT)	0.01%
Enlace (Tlaxiaco)	0.02%
Alejandro Murat Hinojosa (PRI-PVEM-PANAL)	0.01%
José Antonio Estefan Garfias (PAN-PRD)	0.01%
Salomón Jara Cruz (MORENA)	0.01%
INFORMATIVO KZ	0.01%
Alejandro Murat Hinojosa (PRI-PVEM-PANAL)	0.00%
Benjamín Robles Montoya (PT)	0.00%
José Antonio Estefan Garfias (PAN-PRD)	0.00%
Resonancias radio	0.02%



Informe Global de Candidatos a Gobernador del Estado

Del 15 de febrero al 5 de junio de 2016

GÉNERO PERIODÍSTICO POR ACTORES POLÍTICOS RADIO



GÉNERO PERIODÍSTICO	PORCENTAJE (TIEMPO)
Manuel Pérez Morales (PSD)	0.02%
BBM NOTICIAS (Salina Cruz)	0.05%
Alejandro Murat Hinojosa (PRI-PVEM-PANAL)	0.02%
Benjamín Robles Montoya (PT)	0.01%
José Antonio Estefan Garfias (PAN-PRD)	0.02%
Salomón Jara Cruz (MORENA)	0.01%
José Cárdenas Informa	0.01%
Alejandro Murat Hinojosa (PRI-PVEM-PANAL)	0.00%
José Antonio Estefan Garfias (PAN-PRD)	0.00%
Primer Contacto (Huaquapan)	0.01%
Alejandro Murat Hinojosa (PRI-PVEM-PANAL)	0.01%
Benjamín Robles Montoya (PT)	0.00%
José Antonio Estefan Garfias (PAN-PRD)	0.00%
Entrevista	45.13%
Adiario radio	1.65%
Alejandro Murat Hinojosa (PRI-PVEM-PANAL)	0.78%
Benjamín Robles Montoya (PT)	0.42%
Joaquín Ruiz Salazar (PRS)	0.03%
José Antonio Estefan Garfias (PAN-PRD)	0.35%
Salomón Jara Cruz (MORENA)	0.07%
Encuentro	2.95%
Alejandro Murat Hinojosa (PRI-PVEM-PANAL)	0.74%
Benjamín Robles Montoya (PT)	1.68%
Francisco Javier Jiménez Jiménez (PUP)	0.15%
Joaquín Ruiz Salazar (PRS)	0.19%
José Antonio Estefan Garfias (PAN-PRD)	0.01%
Salomón Jara Cruz (MORENA)	0.18%
Enlace	0.27%
Benjamín Robles Montoya (PT)	0.16%
José Antonio Estefan Garfias (PAN-PRD)	0.11%
La Noticia y el Comentario	2.14%
Alejandro Murat Hinojosa (PRI-PVEM-PANAL)	0.94%

GÉNERO PERIODÍSTICO	PORCENTAJE (TIEMPO)
Benjamín Robles Montoya (PT)	0.25%
Francisco Javier Jiménez Jiménez (PUP)	0.07%
José Antonio Estefan Garfias (PAN-PRD)	0.61%
Salomón Jara Cruz (MORENA)	0.27%
Matutino Radiorama	1.96%
Alejandro Murat Hinojosa (PRI-PVEM-PANAL)	0.30%
Benjamín Robles Montoya (PT)	0.53%
Francisco Javier Jiménez Jiménez (PUP)	0.07%
Joaquín Ruiz Salazar (PRS)	0.07%
José Antonio Estefan Garfias (PAN-PRD)	0.43%
Salomón Jara Cruz (MORENA)	0.56%
METRÓPOLI	2.42%
Alejandro Murat Hinojosa (PRI-PVEM-PANAL)	1.05%
Benjamín Robles Montoya (PT)	0.62%
José Antonio Estefan Garfias (PAN-PRD)	0.38%
Salomón Jara Cruz (MORENA)	0.38%
Noticiario 97.7	3.72%
Alejandro Murat Hinojosa (PRI-PVEM-PANAL)	0.92%
Benjamín Robles Montoya (PT)	1.23%
José Antonio Estefan Garfias (PAN-PRD)	1.12%
Salomón Jara Cruz (MORENA)	0.45%
Oro Noticias	5.35%
Alejandro Murat Hinojosa (PRI-PVEM-PANAL)	1.66%
Benjamín Robles Montoya (PT)	1.15%
Francisco Javier Jiménez Jiménez (PUP)	0.03%
Joaquín Ruiz Salazar (PRS)	0.02%
José Antonio Estefan Garfias (PAN-PRD)	1.43%
Juan Manuel García López	0.02%
Matías Romero Solano	0.01%
Salomón Jara Cruz (MORENA)	1.02%
Zenén Ávila Elena	0.01%
Política 360	1.40%
Alejandro Murat Hinojosa (PRI-PVEM-PANAL)	0.35%



Informe Global de Candidatos a Gobernador del Estado

Del 15 de febrero al 5 de junio de 2016

GÉNERO PERIODÍSTICO POR ACTORES POLÍTICOS RADIO



GÉNERO PERIODÍSTICO	PORCENTAJE (TIEMPO)
Benjamín Robles Montoya (PT)	0.23%
Francisco Javier Jiménez Jiménez (PUP)	0.41%
José Antonio Estefan Garfias (PAN-PRD)	0.28%
Manuel Pérez Morales (PSD)	0.12%
Encuentro Local (Lagunas)	0.04%
Alejandro Murat Hinojosa (PRI-PVEM-PANAL)	0.04%
Primer Contacto (Huaquapan)	0.84%
Alejandro Murat Hinojosa (PRI-PVEM-PANAL)	0.08%
Benjamín Robles Montoya (PT)	0.51%
Joaquín Ruiz Salazar (PRS)	0.01%
José Antonio Estefan Garfias (PAN-PRD)	0.19%
Salomón Jara Cruz (MORENA)	0.05%
Enlace (Huatulco)	0.68%
Alejandro Murat Hinojosa (PRI-PVEM-PANAL)	0.17%
Benjamín Robles Montoya (PT)	0.33%
José Antonio Estefan Garfias (PAN-PRD)	0.18%
Salomón Jara Cruz (MORENA)	0.01%
Oro (Huatulco)	3.01%
Alejandro Murat Hinojosa (PRI-PVEM-PANAL)	1.02%
Benjamín Robles Montoya (PT)	0.63%
José Antonio Estefan Garfias (PAN-PRD)	0.80%
Salomón Jara Cruz (MORENA)	0.56%
MD Noticias (Pto. Escondido)	2.30%
Alejandro Murat Hinojosa (PRI-PVEM-PANAL)	0.91%
Benjamín Robles Montoya (PT)	1.03%
José Antonio Estefan Garfias (PAN-PRD)	0.28%
Salomón Jara Cruz (MORENA)	0.08%
Puerto Ángel Informativo 360 (Pto. Ángel).	0.41%
Alejandro Murat Hinojosa (PRI-PVEM-PANAL)	0.03%
Benjamín Robles Montoya (PT)	0.13%
José Antonio Estefan Garfias (PAN-PRD)	0.20%
Salomón Jara Cruz (MORENA)	0.05%

GÉNERO PERIODÍSTICO	PORCENTAJE (TIEMPO)
La Voz de la Noticia (Pochutla)	1.31%
Alejandro Murat Hinojosa (PRI-PVEM-PANAL)	0.51%
Benjamín Robles Montoya (PT)	0.31%
Francisco Javier Jiménez Jiménez (PUP)	0.00%
Joaquín Ruiz Salazar (PRS)	0.00%
José Antonio Estefan Garfias (PAN-PRD)	0.20%
Juan Manuel García López	0.02%
Manuel Pérez Morales (PSD)	0.08%
Matías Romero Solano	0.01%
Salomón Jara Cruz (MORENA)	0.16%
Zenén Ávila Elena	0.01%
Fórmula Oaxaca	1.51%
Alejandro Murat Hinojosa (PRI-PVEM-PANAL)	0.35%
Benjamín Robles Montoya (PT)	0.31%
José Antonio Estefan Garfias (PAN-PRD)	0.53%
Salomón Jara Cruz (MORENA)	0.32%
Libre Expresión (Huaquapan)	1.16%
Alejandro Murat Hinojosa (PRI-PVEM-PANAL)	0.50%
Benjamín Robles Montoya (PT)	0.14%
José Antonio Estefan Garfias (PAN-PRD)	0.34%
Manuel Pérez Morales (PSD)	0.00%
Salomón Jara Cruz (MORENA)	0.17%
Enlace Radiorama	3.83%
Alejandro Murat Hinojosa (PRI-PVEM-PANAL)	1.47%
Benjamín Robles Montoya (PT)	1.10%
Francisco Javier Jiménez Jiménez (PUP)	0.08%
Joaquín Ruiz Salazar (PRS)	0.22%
José Antonio Estefan Garfias (PAN-PRD)	0.75%
Manuel Pérez Morales (PSD)	0.10%
Salomón Jara Cruz (MORENA)	0.11%
PE Enlace (Pto. Escondido)	0.67%
Alejandro Murat Hinojosa (PRI-PVEM-PANAL)	0.28%
Benjamín Robles Montoya (PT)	0.18%



Informe Global de Candidatos a Gobernador del Estado

Del 15 de febrero al 5 de junio de 2016

GÉNERO PERIODÍSTICO POR ACTORES POLÍTICOS RADIO



GÉNERO PERIODÍSTICO	PORCENTAJE (TIEMPO)
José Antonio Estefan Garfias (PAN-PRD)	0.11%
Salomón Jara Cruz (MORENA)	0.10%
Despertar (Pochutla)	1.00%
Alejandro Murat Hinojosa (PRI-PVEM-PANAL)	0.41%
Benjamín Robles Montoya (PT)	0.38%
Francisco Javier Jiménez Jiménez (PUP)	0.01%
José Antonio Estefan Garfias (PAN-PRD)	0.12%
Manuel Pérez Morales (PSD)	0.06%
Salomón Jara Cruz (MORENA)	0.02%
En Comentarios (Tlaxiaco)	1.23%
Alejandro Murat Hinojosa (PRI-PVEM-PANAL)	0.12%
Benjamín Robles Montoya (PT)	0.81%
José Antonio Estefan Garfias (PAN-PRD)	0.28%
Manuel Pérez Morales (PSD)	0.00%
Salomón Jara Cruz (MORENA)	0.02%
ORP Noticias (Tuxtepec)	1.19%
Alejandro Murat Hinojosa (PRI-PVEM-PANAL)	0.27%
Benjamín Robles Montoya (PT)	0.42%
Francisco Javier Jiménez Jiménez (PUP)	0.22%
José Antonio Estefan Garfias (PAN-PRD)	0.27%
Salomón Jara Cruz (MORENA)	0.01%
Noti Ángel (Pto. Ángel)	0.58%
Alejandro Murat Hinojosa (PRI-PVEM-PANAL)	0.19%
Benjamín Robles Montoya (PT)	0.20%
José Antonio Estefan Garfias (PAN-PRD)	0.14%
Salomón Jara Cruz (MORENA)	0.06%
Enlace (Tlaxiaco)	0.48%
Alejandro Murat Hinojosa (PRI-PVEM-PANAL)	0.11%
Benjamín Robles Montoya (PT)	0.05%
José Antonio Estefan Garfias (PAN-PRD)	0.11%
Salomón Jara Cruz (MORENA)	0.21%
INFORMATIVO KZ	0.49%
Alejandro Murat Hinojosa (PRI-PVEM-PANAL)	0.11%

GÉNERO PERIODÍSTICO	PORCENTAJE (TIEMPO)
José Antonio Estefan Garfias (PAN-PRD)	0.38%
Panorama Informativo - Alejandro Villalvazo	0.01%
José Antonio Estefan Garfias (PAN-PRD)	0.01%
Este Día (Putla)	0.70%
Alejandro Murat Hinojosa (PRI-PVEM-PANAL)	0.09%
Benjamín Robles Montoya (PT)	0.27%
José Antonio Estefan Garfias (PAN-PRD)	0.21%
Salomón Jara Cruz (MORENA)	0.13%
Resonancias radio	0.49%
Alejandro Murat Hinojosa (PRI-PVEM-PANAL)	0.09%
Benjamín Robles Montoya (PT)	0.26%
Salomón Jara Cruz (MORENA)	0.14%
BBM NOTICIAS (Salina Cruz)	0.77%
Alejandro Murat Hinojosa (PRI-PVEM-PANAL)	0.17%
Benjamín Robles Montoya (PT)	0.01%
Francisco Javier Jiménez Jiménez (PUP)	0.00%
Joaquín Ruiz Salazar (PRS)	0.00%
José Antonio Estefan Garfias (PAN-PRD)	0.22%
Manuel Pérez Morales (PSD)	0.00%
Salomón Jara Cruz (MORENA)	0.38%
José Cárdenas Informa	0.00%
Benjamín Robles Montoya (PT)	0.00%
LAS NOTICIAS DE LAS OCHO	0.24%
Alejandro Murat Hinojosa (PRI-PVEM-PANAL)	0.01%
Benjamín Robles Montoya (PT)	0.05%
José Antonio Estefan Garfias (PAN-PRD)	0.15%
Salomón Jara Cruz (MORENA)	0.04%
Microfono Abierto (Putla)	0.32%
Alejandro Murat Hinojosa (PRI-PVEM-PANAL)	0.10%
Benjamín Robles Montoya (PT)	0.07%
José Antonio Estefan Garfias (PAN-PRD)	0.15%
Salomón Jara Cruz (MORENA)	0.00%
Nota informativa	40.43%

Monitoreo General de Espacios Noticiosos en Radio y Televisión



Informe Global de Candidatos a Gobernador del Estado

Del 15 de febrero al 5 de junio de 2016

GÉNERO PERIODÍSTICO POR ACTORES POLÍTICOS RADIO



GÉNERO PERIODÍSTICO	PORCENTAJE (TIEMPO)
Adiario radio	0.82%
Alejandro Murat Hinojosa (PRI-PVEM-PANAL)	0.17%
Benjamín Robles Montoya (PT)	0.17%
Francisco Javier Jiménez Jiménez (PUP)	0.02%
Joaquín Ruiz Salazar (PRS)	0.08%
José Antonio Estefan Garfias (PAN-PRD)	0.30%
Manuel Pérez Morales (PSD)	0.02%
Salomón Jara Cruz (MORENA)	0.04%
Encuentro	2.42%
Alejandro Murat Hinojosa (PRI-PVEM-PANAL)	0.57%
Benjamín Robles Montoya (PT)	0.87%
Francisco Javier Jiménez Jiménez (PUP)	0.01%
Joaquín Ruiz Salazar (PRS)	0.02%
José Antonio Estefan Garfias (PAN-PRD)	0.58%
Juan Manuel García López	0.08%
Manuel Pérez Morales (PSD)	0.03%
Matías Romero Solano	0.01%
Salomón Jara Cruz (MORENA)	0.25%
Zenén Ávila Elena	0.02%
Enlace	0.13%
Alejandro Murat Hinojosa (PRI-PVEM-PANAL)	0.06%
Benjamín Robles Montoya (PT)	0.06%
José Antonio Estefan Garfias (PAN-PRD)	0.01%
Salomón Jara Cruz (MORENA)	0.00%
La Noticia y el Comentario	1.38%
Alejandro Murat Hinojosa (PRI-PVEM-PANAL)	0.38%
Benjamín Robles Montoya (PT)	0.56%
Francisco Javier Jiménez Jiménez (PUP)	0.05%
Joaquín Ruiz Salazar (PRS)	0.05%
José Antonio Estefan Garfias (PAN-PRD)	0.19%
Manuel Pérez Morales (PSD)	0.05%
Salomón Jara Cruz (MORENA)	0.10%
Matutino Radorama	1.84%

GÉNERO PERIODÍSTICO	PORCENTAJE (TIEMPO)
Alejandro Murat Hinojosa (PRI-PVEM-PANAL)	0.61%
Benjamín Robles Montoya (PT)	0.38%
Francisco Javier Jiménez Jiménez (PUP)	0.05%
Joaquín Ruiz Salazar (PRS)	0.07%
José Antonio Estefan Garfias (PAN-PRD)	0.50%
Juan Manuel García López	0.00%
Manuel Pérez Morales (PSD)	0.02%
Salomón Jara Cruz (MORENA)	0.20%
METRÓPOLI	1.34%
Alejandro Murat Hinojosa (PRI-PVEM-PANAL)	0.30%
Benjamín Robles Montoya (PT)	0.40%
Francisco Javier Jiménez Jiménez (PUP)	0.01%
Joaquín Ruiz Salazar (PRS)	0.01%
José Antonio Estefan Garfias (PAN-PRD)	0.53%
Juan Manuel García López	0.01%
Manuel Pérez Morales (PSD)	0.00%
Salomón Jara Cruz (MORENA)	0.09%
Noticiero 97.7	3.37%
Alejandro Murat Hinojosa (PRI-PVEM-PANAL)	1.01%
Benjamín Robles Montoya (PT)	0.91%
Francisco Javier Jiménez Jiménez (PUP)	0.02%
Joaquín Ruiz Salazar (PRS)	0.01%
José Antonio Estefan Garfias (PAN-PRD)	1.10%
Manuel Pérez Morales (PSD)	0.01%
Salomón Jara Cruz (MORENA)	0.31%
Oro Noticias	3.87%
Alejandro Murat Hinojosa (PRI-PVEM-PANAL)	1.48%
Benjamín Robles Montoya (PT)	0.88%
Francisco Javier Jiménez Jiménez (PUP)	0.01%
Joaquín Ruiz Salazar (PRS)	0.02%
José Antonio Estefan Garfias (PAN-PRD)	0.92%
Juan Manuel García López	0.04%
Manuel Pérez Morales (PSD)	0.04%

Informe Global de Candidatos a Gobernador del Estado

Del 15 de febrero al 5 de junio de 2016

GÉNERO PERIODÍSTICO POR ACTORES POLÍTICOS RADIO



GÉNERO PERIODÍSTICO	PORCENTAJE (TIEMPO)
Salomón Jara Cruz (MORENA)	0.48%
Zenén Ávila Elena	0.01%
Política 360	0.40%
Alejandro Murat Hinojosa (PRI-PVEM-PANAL)	0.11%
Benjamín Robles Montoya (PT)	0.12%
Francisco Javier Jiménez Jiménez (PUP)	0.03%
José Antonio Estefan Garfias (PAN-PRD)	0.11%
Manuel Pérez Morales (PSD)	0.00%
Salomón Jara Cruz (MORENA)	0.03%
Encuentro Local (Lagunas)	0.40%
Alejandro Murat Hinojosa (PRI-PVEM-PANAL)	0.14%
Benjamín Robles Montoya (PT)	0.13%
Francisco Javier Jiménez Jiménez (PUP)	0.00%
Joaquín Ruiz Salazar (PRS)	0.00%
José Antonio Estefan Garfias (PAN-PRD)	0.09%
Manuel Pérez Morales (PSD)	0.00%
Salomón Jara Cruz (MORENA)	0.01%
Primer Contacto (Huaquapan)	2.40%
Alejandro Murat Hinojosa (PRI-PVEM-PANAL)	0.96%
Benjamín Robles Montoya (PT)	0.43%
Francisco Javier Jiménez Jiménez (PUP)	0.02%
Joaquín Ruiz Salazar (PRS)	0.01%
José Antonio Estefan Garfias (PAN-PRD)	0.74%
Juan Manuel García López	0.02%
Manuel Pérez Morales (PSD)	0.03%
Salomón Jara Cruz (MORENA)	0.19%
Enlace (Huatulco)	2.79%
Alejandro Murat Hinojosa (PRI-PVEM-PANAL)	0.81%
Benjamín Robles Montoya (PT)	1.15%
Francisco Javier Jiménez Jiménez (PUP)	0.02%
Joaquín Ruiz Salazar (PRS)	0.02%
José Antonio Estefan Garfias (PAN-PRD)	0.71%
Juan Manuel García López	0.00%

GÉNERO PERIODÍSTICO	PORCENTAJE (TIEMPO)
Manuel Pérez Morales (PSD)	0.02%
Salomón Jara Cruz (MORENA)	0.07%
Oro (Huatulco)	0.87%
Alejandro Murat Hinojosa (PRI-PVEM-PANAL)	0.33%
Benjamín Robles Montoya (PT)	0.24%
Joaquín Ruiz Salazar (PRS)	0.00%
José Antonio Estefan Garfias (PAN-PRD)	0.19%
Juan Manuel García López	0.00%
Manuel Pérez Morales (PSD)	0.02%
Salomón Jara Cruz (MORENA)	0.09%
MD Noticias (Pto. Escondido)	1.86%
Alejandro Murat Hinojosa (PRI-PVEM-PANAL)	0.63%
Benjamín Robles Montoya (PT)	0.56%
Francisco Javier Jiménez Jiménez (PUP)	0.01%
Joaquín Ruiz Salazar (PRS)	0.06%
José Antonio Estefan Garfias (PAN-PRD)	0.49%
Juan Manuel García López	0.01%
Manuel Pérez Morales (PSD)	0.02%
Salomón Jara Cruz (MORENA)	0.08%
Puerto Ángel Informativo 360 (Pto. Ángel).	1.35%
Alejandro Murat Hinojosa (PRI-PVEM-PANAL)	0.44%
Benjamín Robles Montoya (PT)	0.33%
Francisco Javier Jiménez Jiménez (PUP)	0.01%
Joaquín Ruiz Salazar (PRS)	0.02%
José Antonio Estefan Garfias (PAN-PRD)	0.44%
Juan Manuel García López	0.02%
Manuel Pérez Morales (PSD)	0.04%
Salomón Jara Cruz (MORENA)	0.05%
La Voz de la Noticia (Pochutla)	0.69%
Alejandro Murat Hinojosa (PRI-PVEM-PANAL)	0.10%
Benjamín Robles Montoya (PT)	0.29%
Francisco Javier Jiménez Jiménez (PUP)	0.00%

Informe Global de Candidatos a Gobernador del Estado

Del 15 de febrero al 5 de junio de 2016

GÉNERO PERIODÍSTICO POR ACTORES POLÍTICOS RADIO



GÉNERO PERIODÍSTICO	PORCENTAJE (TIEMPO)
Joaquín Ruiz Salazar (PRS)	0.00%
José Antonio Estefan Garfias (PAN-PRD)	0.23%
Juan Manuel García López	0.00%
Manuel Pérez Morales (PSD)	0.01%
Salomón Jara Cruz (MORENA)	0.06%
Radio Red	0.03%
Alejandro Murat Hinojosa (PRI-PVEM-PANAL)	0.00%
Benjamín Robles Montoya (PT)	0.02%
José Antonio Estefan Garfias (PAN-PRD)	0.00%
Manuel Pérez Morales (PSD)	0.00%
Salomón Jara Cruz (MORENA)	0.01%
Fórmula Oaxaca	1.00%
Alejandro Murat Hinojosa (PRI-PVEM-PANAL)	0.37%
Benjamín Robles Montoya (PT)	0.21%
Francisco Javier Jiménez Jiménez (PUP)	0.01%
Joaquín Ruiz Salazar (PRS)	0.01%
José Antonio Estefan Garfias (PAN-PRD)	0.29%
Juan Manuel García López	0.05%
Manuel Pérez Morales (PSD)	0.01%
Salomón Jara Cruz (MORENA)	0.06%
Libre Expresión (Huajuapán)	0.36%
Alejandro Murat Hinojosa (PRI-PVEM-PANAL)	0.14%
Benjamín Robles Montoya (PT)	0.09%
Francisco Javier Jiménez Jiménez (PUP)	0.01%
Joaquín Ruiz Salazar (PRS)	0.01%
José Antonio Estefan Garfias (PAN-PRD)	0.09%
Juan Manuel García López	0.00%
Manuel Pérez Morales (PSD)	0.00%
Salomón Jara Cruz (MORENA)	0.01%
Enlace Radiorama	1.61%
Alejandro Murat Hinojosa (PRI-PVEM-PANAL)	0.40%
Benjamín Robles Montoya (PT)	0.48%
Francisco Javier Jiménez Jiménez (PUP)	0.06%

GÉNERO PERIODÍSTICO	PORCENTAJE (TIEMPO)
Joaquín Ruiz Salazar (PRS)	0.05%
José Antonio Estefan Garfias (PAN-PRD)	0.32%
Juan Manuel García López	0.01%
Manuel Pérez Morales (PSD)	0.12%
Salomón Jara Cruz (MORENA)	0.16%
PE Enlace (Pto. Escondido)	0.94%
Alejandro Murat Hinojosa (PRI-PVEM-PANAL)	0.34%
Benjamín Robles Montoya (PT)	0.26%
José Antonio Estefan Garfias (PAN-PRD)	0.32%
Juan Manuel García López	0.01%
Manuel Pérez Morales (PSD)	0.00%
Salomón Jara Cruz (MORENA)	0.02%
Despertar (Pochutla)	0.65%
Alejandro Murat Hinojosa (PRI-PVEM-PANAL)	0.25%
Benjamín Robles Montoya (PT)	0.21%
Francisco Javier Jiménez Jiménez (PUP)	0.00%
José Antonio Estefan Garfias (PAN-PRD)	0.14%
Manuel Pérez Morales (PSD)	0.02%
Salomón Jara Cruz (MORENA)	0.03%
En Comentarios (Tlaxiaco)	0.44%
Alejandro Murat Hinojosa (PRI-PVEM-PANAL)	0.22%
Benjamín Robles Montoya (PT)	0.18%
Francisco Javier Jiménez Jiménez (PUP)	0.00%
Joaquín Ruiz Salazar (PRS)	0.00%
José Antonio Estefan Garfias (PAN-PRD)	0.01%
Manuel Pérez Morales (PSD)	0.00%
Salomón Jara Cruz (MORENA)	0.02%
ORP Noticias (Tuxtepec)	1.25%
Alejandro Murat Hinojosa (PRI-PVEM-PANAL)	0.77%
Benjamín Robles Montoya (PT)	0.23%
Francisco Javier Jiménez Jiménez (PUP)	0.01%
Joaquín Ruiz Salazar (PRS)	0.01%
José Antonio Estefan Garfias (PAN-PRD)	0.17%



Informe Global de Candidatos a Gobernador del Estado

Del 15 de febrero al 5 de junio de 2016

GÉNERO PERIODÍSTICO POR ACTORES POLÍTICOS RADIO



GÉNERO PERIODÍSTICO	PORCENTAJE (TIEMPO)
Juan Manuel García López	0.00%
Manuel Pérez Morales (PSD)	0.02%
Matías Romero Solano	0.00%
Salomón Jara Cruz (MORENA)	0.03%
Zenén Ávila Elena	0.00%
Contraportada	0.02%
Alejandro Murat Hinojosa (PRI-PVEM-PANAL)	0.02%
Noti Ángel (Pto. Ángel)	0.86%
Alejandro Murat Hinojosa (PRI-PVEM-PANAL)	0.25%
Benjamín Robles Montoya (PT)	0.21%
Francisco Javier Jiménez Jiménez (PUP)	0.01%
Joaquín Ruiz Salazar (PRS)	0.01%
José Antonio Estefan Garfias (PAN-PRD)	0.35%
Manuel Pérez Morales (PSD)	0.01%
Salomón Jara Cruz (MORENA)	0.02%
Enlace (Tlaxiaco)	1.89%
Alejandro Murat Hinojosa (PRI-PVEM-PANAL)	0.46%
Benjamín Robles Montoya (PT)	0.63%
Francisco Javier Jiménez Jiménez (PUP)	0.01%
Joaquín Ruiz Salazar (PRS)	0.01%
José Antonio Estefan Garfias (PAN-PRD)	0.52%
Juan Manuel García López	0.03%
Manuel Pérez Morales (PSD)	0.01%
Matías Romero Solano	0.01%
Salomón Jara Cruz (MORENA)	0.20%
Zenén Ávila Elena	0.01%
MVS - Alejandro Cacho	0.04%
Alejandro Murat Hinojosa (PRI-PVEM-PANAL)	0.01%
Benjamín Robles Montoya (PT)	0.02%
Salomón Jara Cruz (MORENA)	0.01%
INFORMATIVO KZ	0.36%
Alejandro Murat Hinojosa (PRI-PVEM-PANAL)	0.16%
Benjamín Robles Montoya (PT)	0.03%

GÉNERO PERIODÍSTICO	PORCENTAJE (TIEMPO)
Francisco Javier Jiménez Jiménez (PUP)	0.02%
Joaquín Ruiz Salazar (PRS)	0.04%
José Antonio Estefan Garfias (PAN-PRD)	0.11%
Juan Manuel García López	0.00%
Manuel Pérez Morales (PSD)	0.00%
Salomón Jara Cruz (MORENA)	0.00%
Panorama Informativo - Alejandro Villalvazo	0.14%
Alejandro Murat Hinojosa (PRI-PVEM-PANAL)	0.07%
José Antonio Estefan Garfias (PAN-PRD)	0.07%
Este Día (Putla)	1.71%
Alejandro Murat Hinojosa (PRI-PVEM-PANAL)	0.60%
Benjamín Robles Montoya (PT)	0.60%
Francisco Javier Jiménez Jiménez (PUP)	0.01%
Joaquín Ruiz Salazar (PRS)	0.01%
José Antonio Estefan Garfias (PAN-PRD)	0.35%
Juan Manuel García López	0.01%
Manuel Pérez Morales (PSD)	0.00%
Salomón Jara Cruz (MORENA)	0.12%
Resonancias radio	0.58%
Alejandro Murat Hinojosa (PRI-PVEM-PANAL)	0.19%
Benjamín Robles Montoya (PT)	0.14%
Francisco Javier Jiménez Jiménez (PUP)	0.04%
Joaquín Ruiz Salazar (PRS)	0.02%
José Antonio Estefan Garfias (PAN-PRD)	0.13%
Juan Manuel García López	0.01%
Manuel Pérez Morales (PSD)	0.01%
Salomón Jara Cruz (MORENA)	0.05%
BBM NOTICIAS (Salina Cruz)	0.35%
Alejandro Murat Hinojosa (PRI-PVEM-PANAL)	0.17%
Benjamín Robles Montoya (PT)	0.02%
José Antonio Estefan Garfias (PAN-PRD)	0.15%
Salomón Jara Cruz (MORENA)	0.00%
Conexión Nacional (Putla)	0.11%



Informe Global de Candidatos a Gobernador del Estado

Del 15 de febrero al 5 de junio de 2016

GÉNERO PERIODÍSTICO POR ACTORES POLÍTICOS RADIO



GÉNERO PERIODÍSTICO	PORCENTAJE (TIEMPO)
Alejandro Murat Hinojosa (PRI-PVEM-PANAL)	0.01%
Benjamín Robles Montoya (PT)	0.08%
Francisco Javier Jiménez Jiménez (PUP)	0.00%
Joaquín Ruiz Salazar (PRS)	0.00%
José Antonio Estefan Garfias (PAN-PRD)	0.01%
Manuel Pérez Morales (PSD)	0.00%
Salomón Jara Cruz (MORENA)	0.00%
LAS NOTICIAS DE LAS OCHO	1.45%
Alejandro Murat Hinojosa (PRI-PVEM-PANAL)	0.50%
Benjamín Robles Montoya (PT)	0.42%
José Antonio Estefan Garfias (PAN-PRD)	0.24%
Salomón Jara Cruz (MORENA)	0.28%
Micrófono Abierto (Putla)	0.50%
Alejandro Murat Hinojosa (PRI-PVEM-PANAL)	0.23%
Benjamín Robles Montoya (PT)	0.17%
Francisco Javier Jiménez Jiménez (PUP)	0.01%
Joaquín Ruiz Salazar (PRS)	0.01%
José Antonio Estefan Garfias (PAN-PRD)	0.07%
Manuel Pérez Morales (PSD)	0.00%
Salomón Jara Cruz (MORENA)	0.01%
Panorama Informativo Oaxaca	0.16%
Alejandro Murat Hinojosa (PRI-PVEM-PANAL)	0.07%
José Antonio Estefan Garfias (PAN-PRD)	0.08%
Primer Contacto (Huajuapán)	0.06%
Alejandro Murat Hinojosa (PRI-PVEM-PANAL)	0.02%
Benjamín Robles Montoya (PT)	0.03%
Salomón Jara Cruz (MORENA)	0.01%
Reportaje	7.92%
Adiario radio	0.03%
Alejandro Murat Hinojosa (PRI-PVEM-PANAL)	0.03%
Encuentro	0.05%
Benjamín Robles Montoya (PT)	0.02%

GÉNERO PERIODÍSTICO	PORCENTAJE (TIEMPO)
José Antonio Estefan Garfias (PAN-PRD)	0.03%
La Noticia y el Comentario	0.12%
Alejandro Murat Hinojosa (PRI-PVEM-PANAL)	0.12%
Benjamín Robles Montoya (PT)	0.01%
Matutino Radiorama	0.01%
Alejandro Murat Hinojosa (PRI-PVEM-PANAL)	0.00%
Benjamín Robles Montoya (PT)	0.00%
José Antonio Estefan Garfias (PAN-PRD)	0.00%
Salomón Jara Cruz (MORENA)	0.00%
METRÓPOLI	0.12%
José Antonio Estefan Garfias (PAN-PRD)	0.12%
Noticiero 97.7	0.06%
Benjamín Robles Montoya (PT)	0.01%
José Antonio Estefan Garfias (PAN-PRD)	0.05%
Oro Noticias	0.41%
Alejandro Murat Hinojosa (PRI-PVEM-PANAL)	0.15%
Benjamín Robles Montoya (PT)	0.12%
José Antonio Estefan Garfias (PAN-PRD)	0.13%
Política 360	0.10%
Alejandro Murat Hinojosa (PRI-PVEM-PANAL)	0.02%
Benjamín Robles Montoya (PT)	0.03%
Francisco Javier Jiménez Jiménez (PUP)	0.01%
Joaquín Ruiz Salazar (PRS)	0.02%
José Antonio Estefan Garfias (PAN-PRD)	0.01%
Salomón Jara Cruz (MORENA)	0.01%
Encuentro Local (Lagunas)	0.23%
Alejandro Murat Hinojosa (PRI-PVEM-PANAL)	0.00%
Benjamín Robles Montoya (PT)	0.22%
Primer Contacto (Huajuapán)	0.55%
Alejandro Murat Hinojosa (PRI-PVEM-PANAL)	0.13%
Benjamín Robles Montoya (PT)	0.16%
Francisco Javier Jiménez Jiménez (PUP)	0.00%



Informe Global de Candidatos a Gobernador del Estado

Del 15 de febrero al 5 de junio de 2016

GÉNERO PERIODÍSTICO POR ACTORES POLÍTICOS RADIO



GÉNERO PERIODÍSTICO	PORCENTAJE (TIEMPO)
Joaquín Ruiz Salazar (PRS)	0.00%
José Antonio Estefan Garfias (PAN-PRD)	0.15%
Manuel Pérez Morales (PSD)	0.00%
Salomón Jara Cruz (MORENA)	0.10%
Enlace (Huatulco)	0.95%
Alejandro Murat Hinojosa (PRI-PVEM-PANAL)	0.06%
Benjamín Robles Montoya (PT)	0.68%
Francisco Javier Jiménez Jiménez (PUP)	0.00%
José Antonio Estefan Garfias (PAN-PRD)	0.20%
Salomón Jara Cruz (MORENA)	0.01%
Oro (Huatulco)	0.21%
Alejandro Murat Hinojosa (PRI-PVEM-PANAL)	0.04%
Benjamín Robles Montoya (PT)	0.10%
José Antonio Estefan Garfias (PAN-PRD)	0.05%
Salomón Jara Cruz (MORENA)	0.02%
MD Noticias (Pto. Escondido)	0.55%
Alejandro Murat Hinojosa (PRI-PVEM-PANAL)	0.33%
Benjamín Robles Montoya (PT)	0.13%
José Antonio Estefan Garfias (PAN-PRD)	0.07%
Salomón Jara Cruz (MORENA)	0.02%
Puerto Ángel Informativo 360 (Pto. Ángel).	0.17%
Alejandro Murat Hinojosa (PRI-PVEM-PANAL)	0.06%
Benjamín Robles Montoya (PT)	0.03%
José Antonio Estefan Garfias (PAN-PRD)	0.04%
Manuel Pérez Morales (PSD)	0.01%
Salomón Jara Cruz (MORENA)	0.03%
La Voz de la Noticia (Pochutla)	0.55%
Alejandro Murat Hinojosa (PRI-PVEM-PANAL)	0.24%
Benjamín Robles Montoya (PT)	0.15%
Joaquín Ruiz Salazar (PRS)	0.02%
José Antonio Estefan Garfias (PAN-PRD)	0.06%
Manuel Pérez Morales (PSD)	0.01%

GÉNERO PERIODÍSTICO	PORCENTAJE (TIEMPO)
Salomón Jara Cruz (MORENA)	0.08%
Radio Red	0.03%
Salomón Jara Cruz (MORENA)	0.03%
Fórmula Oaxaca	0.10%
Alejandro Murat Hinojosa (PRI-PVEM-PANAL)	0.04%
Benjamín Robles Montoya (PT)	0.04%
José Antonio Estefan Garfias (PAN-PRD)	0.01%
Salomón Jara Cruz (MORENA)	0.02%
Libre Expresión (Huajuapán)	0.08%
Alejandro Murat Hinojosa (PRI-PVEM-PANAL)	0.01%
Benjamín Robles Montoya (PT)	0.04%
José Antonio Estefan Garfias (PAN-PRD)	0.03%
Enlace Radiorama	0.00%
Benjamín Robles Montoya (PT)	0.00%
PE Enlace (Pto. Escondido)	0.92%
Alejandro Murat Hinojosa (PRI-PVEM-PANAL)	0.27%
Benjamín Robles Montoya (PT)	0.35%
Francisco Javier Jiménez Jiménez (PUP)	0.00%
Joaquín Ruiz Salazar (PRS)	0.00%
José Antonio Estefan Garfias (PAN-PRD)	0.27%
Manuel Pérez Morales (PSD)	0.00%
Salomón Jara Cruz (MORENA)	0.02%
Despertar (Pochutla)	0.34%
Alejandro Murat Hinojosa (PRI-PVEM-PANAL)	0.09%
Benjamín Robles Montoya (PT)	0.02%
José Antonio Estefan Garfias (PAN-PRD)	0.22%
Manuel Pérez Morales (PSD)	0.00%
Salomón Jara Cruz (MORENA)	0.01%
En Comentarios (Tlaxiaco)	0.09%
Alejandro Murat Hinojosa (PRI-PVEM-PANAL)	0.05%
José Antonio Estefan Garfias (PAN-PRD)	0.00%
Salomón Jara Cruz (MORENA)	0.03%

Informe Global de Candidatos a Gobernador del Estado

Del 15 de febrero al 5 de junio de 2016

GÉNERO PERIODÍSTICO POR ACTORES POLÍTICOS RADIO



GÉNERO PERIODÍSTICO	PORCENTAJE (TIEMPO)
ORP Noticias (Tuxtepec)	0.35%
Alejandro Murat Hinojosa (PRI-PVEM-PANAL)	0.22%
Benjamín Robles Montoya (PT)	0.09%
José Antonio Estefan Garfias (PAN-PRD)	0.03%
Noti Ángel (Pto. Ángel)	0.41%
Alejandro Murat Hinojosa (PRI-PVEM-PANAL)	0.17%
Benjamín Robles Montoya (PT)	0.14%
José Antonio Estefan Garfias (PAN-PRD)	0.09%
Manuel Pérez Morales (PSD)	0.00%
Salomón Jara Cruz (MORENA)	0.01%
Enlace (Tlaxiaco)	0.70%
Alejandro Murat Hinojosa (PRI-PVEM-PANAL)	0.29%
Benjamín Robles Montoya (PT)	0.30%
José Antonio Estefan Garfias (PAN-PRD)	0.05%
Salomón Jara Cruz (MORENA)	0.06%
MVS - Alejandro Cacho	0.03%
Alejandro Murat Hinojosa (PRI-PVEM-PANAL)	0.01%
Benjamín Robles Montoya (PT)	0.02%
José Antonio Estefan Garfias (PAN-PRD)	0.01%
INFORMATIVO KZ	0.13%
Alejandro Murat Hinojosa (PRI-PVEM-PANAL)	0.08%
Benjamín Robles Montoya (PT)	0.03%
José Antonio Estefan Garfias (PAN-PRD)	0.02%

GÉNERO PERIODÍSTICO	PORCENTAJE (TIEMPO)
Panorama Informativo - Alejandro Villalvazo	0.01%
José Antonio Estefan Garfias (PAN-PRD)	0.01%
Este Día (Putla)	0.31%
Alejandro Murat Hinojosa (PRI-PVEM-PANAL)	0.08%
Benjamín Robles Montoya (PT)	0.11%
José Antonio Estefan Garfias (PAN-PRD)	0.08%
Salomón Jara Cruz (MORENA)	0.04%
Resonancias radio	0.06%
Alejandro Murat Hinojosa (PRI-PVEM-PANAL)	0.06%
BBM NOTICIAS (Salina Cruz)	0.06%
Alejandro Murat Hinojosa (PRI-PVEM-PANAL)	0.03%
José Antonio Estefan Garfias (PAN-PRD)	0.03%
LAS NOTICIAS DE LAS OCHO	0.09%
Alejandro Murat Hinojosa (PRI-PVEM-PANAL)	0.03%
Benjamín Robles Montoya (PT)	0.03%
José Antonio Estefan Garfias (PAN-PRD)	0.02%
Salomón Jara Cruz (MORENA)	0.01%
Micrófono Abierto (Putla)	0.09%
Alejandro Murat Hinojosa (PRI-PVEM-PANAL)	0.03%
Benjamín Robles Montoya (PT)	0.03%
José Antonio Estefan Garfias (PAN-PRD)	0.02%
TOTAL GENERAL	100%

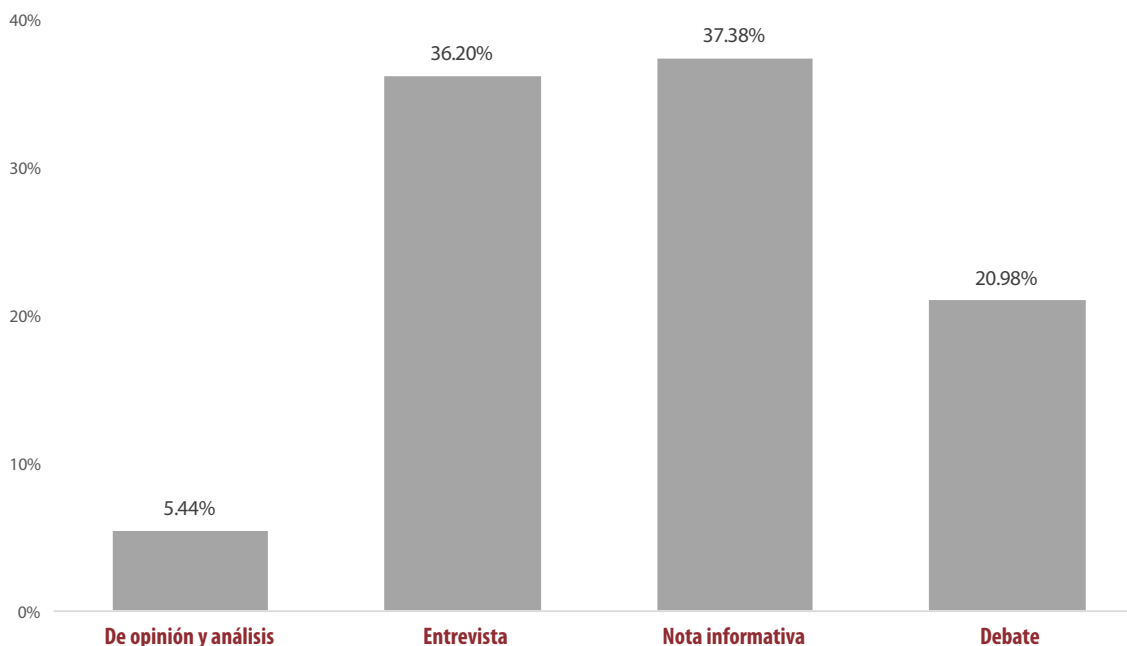
Informe Global de Candidatos a Gobernador del Estado

Del 15 de febrero al 5 de junio de 2016

GÉNERO PERIODÍSTICO POR ACTORES POLÍTICOS TELEVISIÓN



■ Televisión



- El tiempo total en espacios noticiosos de televisión dedicado a actores políticos fue de 15 horas, 17 minutos, 23 segundos, de los cuales:
- 5 horas, 42 minutos, 53 segundos corresponden al género periodístico **Nota informativa**; 5 horas, 32 minutos, 04 segundos al género **Entrevista**; 3 horas, 12 minutos, 30 segundos al género periodístico **Debate**; 49 minutos, 56 segundos al género periodístico **De opinión y análisis**.
- Se registró un total de 874 piezas de monitoreo, de las cuales:
- 743 corresponden al género periodístico **Nota Informativa**; 63 al género de **Debate**; 50 a **Entrevista**; y 18 a **De opinión y análisis**.
- **Benjamín Robles Montoya (PT)** fue el actor político con más tiempo en esta variable, registrando 1 hora, 23 minutos, 05 segundos en el género periodístico **Entrevista**.



Informe Global de Candidatos a Gobernador del Estado

Del 15 de febrero al 5 de junio de 2016

GÉNERO PERIODÍSTICO POR ACTORES POLÍTICOS TELEVISIÓN



- **Alejandro Murat Hinojosa (PRI-PVEM-PANAL)** fue el actor político con más menciones en esta variable, registrando 135 en el género periodístico **Nota Informativa**.
- La información detallada de esta variable podrá consultarse en la tabla, misma que incluye actores políticos, géneros periodísticos, porcentajes, tiempos y piezas de monitoreo.

GÉNERO PERIODÍSTICO	PORCENTAJE (TIEMPO)	TIEMPO	PIEZA DE MONITOREO
De opinión y análisis	5.44%	00:49:56	18
Alejandro Murat Hinojosa (PRI-PVEM-PANAL)	1.21%	00:11:06	4
Benjamín Robles Montoya (PT)	0.87%	00:08:01	3
Francisco Javier Jiménez Jiménez (PUP)	1.21%	00:11:05	3
Joaquín Ruiz Salazar (PRS)	0.36%	00:03:19	2
José Antonio Estefan Garfías (PAN-PRD)	0.80%	00:07:20	2
Manuel Pérez Morales (PSD)	0.27%	00:02:30	1
Salomón Jara Cruz (MORENA)	0.72%	00:06:35	3
Entrevista	36.20%	05:32:04	50
Alejandro Murat Hinojosa (PRI-PVEM-PANAL)	6.45%	00:59:08	9
Benjamín Robles Montoya (PT)	9.06%	01:23:05	14
Francisco Javier Jiménez Jiménez (PUP)	3.10%	00:28:28	4
Joaquín Ruiz Salazar (PRS)	6.59%	01:00:29	7
José Antonio Estefan Garfías (PAN-PRD)	1.56%	00:14:16	4
Manuel Pérez Morales (PSD)	1.50%	00:13:47	4
Salomón Jara Cruz (MORENA)	7.94%	01:12:51	8
Nota informativa	37.38%	05:42:53	743
Alejandro Murat Hinojosa (PRI-PVEM-PANAL)	8.80%	01:20:42	135
Benjamín Robles Montoya (PT)	8.00%	01:13:25	131
Francisco Javier Jiménez Jiménez (PUP)	2.56%	00:23:31	81
Joaquín Ruiz Salazar (PRS)	2.60%	00:23:50	82
José Antonio Estefan Garfías (PAN-PRD)	8.52%	01:18:12	133
Juan Manuel García López	0.23%	00:02:04	4
Manuel Pérez Morales (PSD)	1.62%	00:14:49	70
Salomón Jara Cruz (MORENA)	5.05%	00:46:20	107
Debate	20.98%	03:12:30	63
Alejandro Murat Hinojosa (PRI-PVEM-PANAL)	3.00%	00:27:30	9
Benjamín Robles Montoya (PT)	3.00%	00:27:30	9

Informe Global de Candidatos a Gobernador del Estado

Del 15 de febrero al 5 de junio de 2016

GÉNERO PERIODÍSTICO POR ACTORES POLÍTICOS TELEVISIÓN



Francisco Javier Jiménez Jiménez (PUP)	3.00%	00:27:30	9
Joaquín Ruiz Salazar (PRS)	3.00%	00:27:30	9
José Antonio Estefan Garfías (PAN-PRD)	3.00%	00:27:30	9
Manuel Pérez Morales (PSD)	3.00%	00:27:30	9
Salomón Jara Cruz (MORENA)	3.00%	00:27:30	9
TOTAL GENERAL	100%	15:17:23	874

GÉNERO PERIODÍSTICO	PORCENTAJE (TIEMPO)
De opinión y análisis	5.44%
1er DEBATE GOBERNADOR (Mesa de Análisis)	5.13%
Alejandro Murat Hinojosa (PRI-PVEM-PANAL)	1.16%
Benjamín Robles Montoya (PT)	0.86%
Francisco Javier Jiménez Jiménez (PUP)	1.16%
Joaquín Ruiz Salazar (PRS)	0.27%
José Antonio Estefan Garfías (PAN-PRD)	0.80%
Manuel Pérez Morales (PSD)	0.27%
Salomón Jara Cruz (MORENA)	0.62%
2do DEBATE GOBERNADOR (Mesa de Análisis)	0.31%
Alejandro Murat Hinojosa (PRI-PVEM-PANAL)	0.05%
Benjamín Robles Montoya (PT)	0.02%
Francisco Javier Jiménez Jiménez (PUP)	0.05%
Joaquín Ruiz Salazar (PRS)	0.09%
Salomón Jara Cruz (MORENA)	0.10%
Debate	20.98%
1er DEBATE GOBERNADOR	11.83%
Alejandro Murat Hinojosa (PRI-PVEM-PANAL)	1.69%
Benjamín Robles Montoya (PT)	1.69%
Francisco Javier Jiménez Jiménez (PUP)	1.69%
Joaquín Ruiz Salazar (PRS)	1.69%
José Antonio Estefan Garfías (PAN-PRD)	1.69%
Manuel Pérez Morales (PSD)	1.69%
Salomón Jara Cruz (MORENA)	1.69%
2do DEBATE GOBERNADOR	9.16%

GÉNERO PERIODÍSTICO	PORCENTAJE (TIEMPO)
Alejandro Murat Hinojosa (PRI-PVEM-PANAL)	1.31%
Benjamín Robles Montoya (PT)	1.31%
Francisco Javier Jiménez Jiménez (PUP)	1.31%
Joaquín Ruiz Salazar (PRS)	1.31%
José Antonio Estefan Garfías (PAN-PRD)	1.31%
Manuel Pérez Morales (PSD)	1.31%
Salomón Jara Cruz (MORENA)	1.31%
Entrevista	36.20%
HECHOS MERIDIANO	0.90%
Benjamín Robles Montoya (PT)	0.86%
Joaquín Ruiz Salazar (PRS)	0.04%
NOTICIAS CORTV	28.02%
Alejandro Murat Hinojosa (PRI-PVEM-PANAL)	4.07%
Benjamín Robles Montoya (PT)	5.88%
Francisco Javier Jiménez Jiménez (PUP)	3.10%
Joaquín Ruiz Salazar (PRS)	6.04%
José Antonio Estefan Garfías (PAN-PRD)	1.11%
Manuel Pérez Morales (PSD)	0.99%
Salomón Jara Cruz (MORENA)	6.82%
INFO 7	6.50%
Alejandro Murat Hinojosa (PRI-PVEM-PANAL)	2.19%
Benjamín Robles Montoya (PT)	2.23%
Joaquín Ruiz Salazar (PRS)	0.51%
José Antonio Estefan Garfías (PAN-PRD)	0.45%
Salomón Jara Cruz (MORENA)	1.12%
NOTICIEROS TELEVISIÓN OAXACA	0.29%



Informe Global de Candidatos a Gobernador del Estado

Del 15 de febrero al 5 de junio de 2016

GÉNERO PERIODÍSTICO POR ACTORES POLÍTICOS TELEVISIÓN



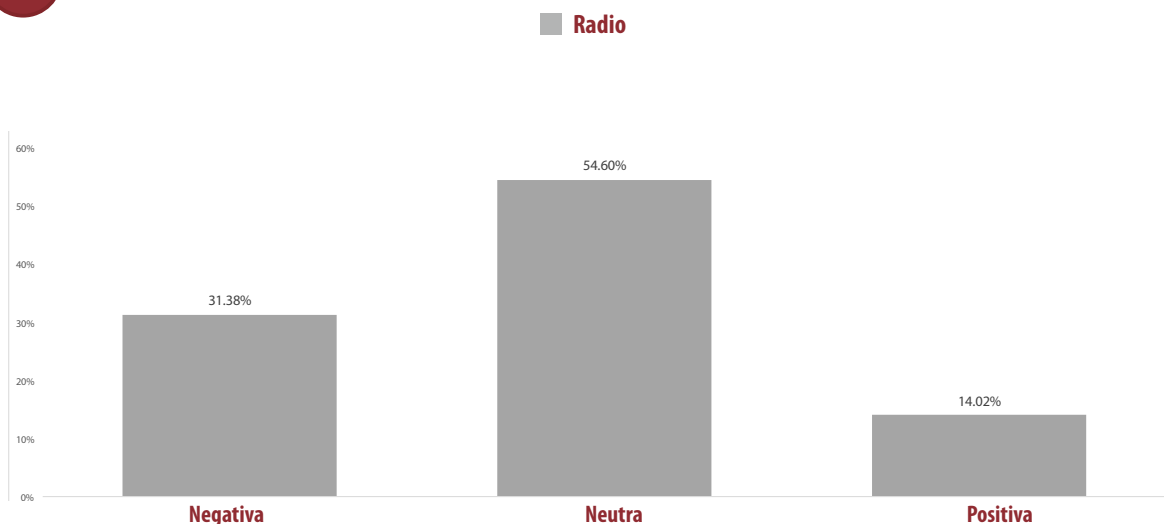
GÉNERO PERIODÍSTICO	PORCENTAJE (TIEMPO)
Alejandro Murat Hinojosa (PRI-PVEM-PANAL)	0.18%
Benjamín Robles Montoya (PT)	0.07%
Manuel Pérez Morales (PSD)	0.03%
HECHOS NOCHE	0.49%
Manuel Pérez Morales (PSD)	0.49%
Nota informativa	37.38%
HECHOS MERIDIANO	6.83%
Alejandro Murat Hinojosa (PRI-PVEM-PANAL)	1.33%
Benjamín Robles Montoya (PT)	1.41%
Francisco Javier Jiménez Jiménez (PUP)	0.64%
Joaquín Ruiz Salazar (PRS)	0.55%
José Antonio Estefan Garfias (PAN-PRD)	1.61%
Manuel Pérez Morales (PSD)	0.37%
Salomón Jara Cruz (MORENA)	0.90%
NOTICIAS CORTV	14.95%
Alejandro Murat Hinojosa (PRI-PVEM-PANAL)	2.68%
Benjamín Robles Montoya (PT)	3.07%
Francisco Javier Jiménez Jiménez (PUP)	1.11%
Joaquín Ruiz Salazar (PRS)	1.23%
José Antonio Estefan Garfias (PAN-PRD)	3.34%
Juan Manuel García López	0.23%
Manuel Pérez Morales (PSD)	0.71%
Salomón Jara Cruz (MORENA)	2.59%
INFO 7	6.69%
Alejandro Murat Hinojosa (PRI-PVEM-PANAL)	1.75%

GÉNERO PERIODÍSTICO	PORCENTAJE (TIEMPO)
Benjamín Robles Montoya (PT)	1.67%
Francisco Javier Jiménez Jiménez (PUP)	0.45%
Joaquín Ruiz Salazar (PRS)	0.45%
José Antonio Estefan Garfias (PAN-PRD)	1.32%
Manuel Pérez Morales (PSD)	0.34%
Salomón Jara Cruz (MORENA)	0.72%
NOTICIEROS TELEvisa OAXACA	6.73%
Alejandro Murat Hinojosa (PRI-PVEM-PANAL)	2.37%
Benjamín Robles Montoya (PT)	1.74%
Francisco Javier Jiménez Jiménez (PUP)	0.07%
Joaquín Ruiz Salazar (PRS)	0.07%
José Antonio Estefan Garfias (PAN-PRD)	1.95%
Manuel Pérez Morales (PSD)	0.04%
Salomón Jara Cruz (MORENA)	0.48%
HECHOS NOCHE	2.15%
Alejandro Murat Hinojosa (PRI-PVEM-PANAL)	0.67%
Benjamín Robles Montoya (PT)	0.08%
Francisco Javier Jiménez Jiménez (PUP)	0.29%
Joaquín Ruiz Salazar (PRS)	0.29%
José Antonio Estefan Garfias (PAN-PRD)	0.31%
Manuel Pérez Morales (PSD)	0.15%
Salomón Jara Cruz (MORENA)	0.36%
PRIMERO NOTICIAS	0.03%
Benjamín Robles Montoya (PT)	0.03%
TOTAL GENERAL	100%

Informe Global de Candidatos a Gobernador del Estado

Del 15 de febrero al 5 de junio de 2016

VALORACIÓN DE LA INFORMACIÓN PARTIDOS POLÍTICOS Y COALICIONES RADIO



- El tiempo total en radio en espacios noticiosos dedicado a partidos políticos y coaliciones fue de 33 horas, 55 minutos, 33 segundos, de los cuales:
- 18 horas, 31 minutos, 25 segundos corresponden a valoración de la información **Neutra**; 10 horas, 38 minutos, 45 segundos a **Negativa**; y 4 horas, 45 minutos, 23 segundos a **Positiva**.
- Se registraron un total de **1,649** menciones, de las cuales:
- 1,113 corresponden a valoración de la información como **Neutra**, 382 a **Negativa** y 154 a **Positiva**.
- El **PRD** fue el partido político con más tiempo registrado en radio en la valoración de la información como **Negativa**, con 4 horas, 14 minutos, 24 segundos.
- El **PRI** fue el partido político con más menciones en radio en la valoración de la información como **Negativa**, con 110.
- El **PRD** fue el partido político con más tiempo registrado en radio en la valoración de la información como **Neutra**, con 3 horas; 56 minutos, 17 segundos.
- El **PRD** fue el partido político que más tiempo y menciones registró en radio en la valoración de la información como **Positiva**, con 2 horas, 01 minutos, 28 segundos y 43 menciones.



Informe Global de Candidatos a Gobernador del Estado

Del 15 de febrero al 5 de junio de 2016

VALORACIÓN DE LA INFORMACIÓN PARTIDOS POLÍTICOS Y COALICIONES

RADIO



- La información detallada de esta variable podrá consultarse en la tabla, misma que incluye valoraciones, partidos políticos, coaliciones, porcentajes, tiempos y menciones.

VALORACIÓN DE LA INFORMACIÓN	PORCENTAJE (TIEMPO)	TIEMPO	MENCIONES
Negativa	31.38%	10:38:45	382
COALICIÓN "CREO" PAN-PRD	2.97%	1:00:22	52
COALICIÓN "CREO" PAN-PRD-PT	0.40%	0:08:08	6
COALICIÓN PRI-PVEM-PANAL	0.39%	0:07:56	14
INDEPENDIENTES	1.40%	0:28:31	15
MC	0.20%	0:04:01	4
MORENA	1.99%	0:40:35	30
PAN	2.11%	0:42:57	19
PANAL	0.01%	0:00:16	1
PES	0.24%	0:04:57	6
PRD	12.50%	4:14:24	96
PRI	7.75%	2:37:49	110
PRS	0.12%	0:02:28	2
PSD	0.39%	0:07:58	5
PT	0.74%	0:15:04	17
PUP	0.05%	0:00:56	2
PVEM	0.12%	0:02:23	3
Neutra	54.60%	18:31:25	1,113
COALICIÓN "CREO" PAN-PRD	9.13%	3:05:46	196
COALICIÓN "CREO" PAN-PRD-PT	1.21%	0:24:42	20
COALICIÓN PRI-PVEM-PANAL	5.43%	1:50:34	145
INDEPENDIENTES	0.68%	0:13:51	17
MC	0.26%	0:05:23	11
MORENA	8.36%	2:50:09	137
PAN	2.11%	0:42:51	55
PANAL	1.42%	0:28:58	18
PES	0.36%	0:07:21	16
PRD	11.61%	3:56:17	131
PRI	5.76%	1:57:12	110
PRS	0.49%	0:09:57	23
PSD	0.53%	0:10:44	23
PT	4.90%	1:39:49	168

Informe Global de Candidatos a Gobernador del Estado

Del 15 de febrero al 5 de junio de 2016

VALORACIÓN DE LA INFORMACIÓN PARTIDOS POLÍTICOS Y COALICIONES RADIO



PUP	0.43%	0:08:51	19
PVEM	1.92%	0:39:00	24
Positiva	14.02%	4:45:23	154
COALICIÓN "CREO" PAN-PRD	1.95%	0:39:36	24
COALICIÓN "CREO" PAN-PRD-PT	0.00%	0:00:04	1
COALICIÓN PRI-PVEM-PANAL	0.12%	0:02:30	6
MORENA	0.79%	0:16:03	17
PAN	0.89%	0:18:02	9
PANAL	0.21%	0:04:13	1
PRD	5.97%	2:01:28	43
PRI	2.85%	0:58:06	32
PRS	0.10%	0:02:08	2
PSD	0.13%	0:02:40	2
PT	0.96%	0:19:33	16
PUP	0.05%	0:01:00	1
TOTAL GENERAL	100%	33:55:33	1,649

VALORACIÓN DE LA INFORMACIÓN	PORCENTAJE (TIEMPO)
Negativa	31.38%
Adiario radio	2.10%
PAN	0.76%
PRD	0.55%
PRI	0.80%
BBM NOTICIAS (Salina Cruz)	0.09%
PRI	0.07%
PT	0.02%
Conexión Nacional (Putla)	0.07%
PRI	0.07%
Despertar (Pochutla)	0.14%
PRD	0.03%
PRI	0.07%
PT	0.04%
En Comentarios (Tlaxiaco)	0.34%
COALICIÓN "CREO" PAN-PRD	0.04%
PRD	0.12%
PRI	0.18%
Encuentro	3.72%

VALORACIÓN DE LA INFORMACIÓN	PORCENTAJE (TIEMPO)
COALICIÓN "CREO" PAN-PRD	0.60%
COALICIÓN "CREO" PAN-PRD-PT	0.03%
COALICIÓN PRI-PVEM-PANAL	0.17%
INDEPENDIENTES	0.15%
MORENA	0.25%
PAN	0.12%
PES	0.21%
PRD	1.54%
PRI	0.60%
PVEM	0.07%
Encuentro Local (Lagunas)	0.30%
COALICIÓN "CREO" PAN-PRD	0.06%
COALICIÓN PRI-PVEM-PANAL	0.00%
MORENA	0.09%
PRI	0.14%
Enlace	1.98%
PRD	1.98%
Enlace (Huatulco)	0.24%
COALICIÓN "CREO" PAN-PRD	0.03%



Informe Global de Candidatos a Gobernador del Estado

Del 15 de febrero al 5 de junio de 2016

VALORACIÓN DE LA INFORMACIÓN PARTIDOS POLÍTICOS Y COALICIONES

RADIO



VALORACIÓN DE LA INFORMACIÓN	PORCENTAJE (TIEMPO)
COALICIÓN PRI-PVEM-PANAL	0.02%
PES	0.02%
PRD	0.01%
PRI	0.15%
Enlace (Tlaxiaco)	0.32%
COALICIÓN "CREO" PAN-PRD	0.06%
PRD	0.19%
PRI	0.06%
PT	0.02%
Enlace Radiorama	0.60%
COALICIÓN "CREO" PAN-PRD	0.06%
PAN	0.03%
PRI	0.50%
Este Día (Putla)	0.09%
COALICIÓN "CREO" PAN-PRD	0.03%
COALICIÓN PRI-PVEM-PANAL	0.01%
PRI	0.05%
Fórmula Oaxaca	1.29%
COALICIÓN "CREO" PAN-PRD	0.08%
INDEPENDIENTES	0.15%
MC	0.13%
MORENA	0.15%
PRD	0.54%
PRI	0.24%
INFORMATIVO KZ	0.19%
COALICIÓN "CREO" PAN-PRD	0.06%
MORENA	0.06%
PRI	0.04%
PT	0.03%
La Noticia y el Comentario	3.79%
COALICIÓN "CREO" PAN-PRD	0.45%
COALICIÓN "CREO" PAN-PRD-PT	0.07%
MC	0.01%
MORENA	0.08%
PAN	0.07%

VALORACIÓN DE LA INFORMACIÓN	PORCENTAJE (TIEMPO)
PANAL	0.01%
PES	0.01%
PRD	2.14%
PRI	0.85%
PRS	0.01%
PSD	0.05%
PT	0.01%
PUP	0.01%
PVEM	0.01%
La Voz de la Noticia (Pochutla)	0.73%
COALICIÓN "CREO" PAN-PRD	0.10%
COALICIÓN PRI-PVEM-PANAL	0.02%
MORENA	0.36%
PRI	0.24%
LAS NOTICIAS DE LAS OCHO	0.02%
COALICIÓN "CREO" PAN-PRD	0.01%
COALICIÓN PRI-PVEM-PANAL	0.01%
Libre Expresión (Huajuapán)	0.20%
INDEPENDIENTES	0.03%
MORENA	0.07%
PAN	0.02%
PRI	0.09%
Matutino Radiorama	3.21%
COALICIÓN "CREO" PAN-PRD	0.12%
COALICIÓN "CREO" PAN-PRD-PT	0.22%
PAN	0.53%
PRD	1.95%
PRI	0.11%
PSD	0.18%
PT	0.11%
MD Noticias (Pto. Escondido)	0.70%
COALICIÓN "CREO" PAN-PRD	0.04%
COALICIÓN "CREO" PAN-PRD-PT	0.09%
PAN	0.00%
PRD	0.44%

Informe Global de Candidatos a Gobernador del Estado

Del 15 de febrero al 5 de junio de 2016

VALORACIÓN DE LA INFORMACIÓN PARTIDOS POLÍTICOS Y COALICIONES RADIO



VALORACIÓN DE LA INFORMACIÓN	PORCENTAJE (TIEMPO)
PRI	0.09%
PT	0.05%
METRÓPOLI	2.62%
COALICIÓN "CREO" PAN-PRD	0.09%
INDEPENDIENTES	0.09%
MORENA	0.15%
PAN	0.07%
PRD	0.71%
PRI	1.41%
PT	0.09%
Micrófono Abierto (Putla)	0.15%
COALICIÓN "CREO" PAN-PRD	0.04%
PRI	0.11%
MVS - Alejandro Cacho	0.07%
COALICIÓN "CREO" PAN-PRD	0.03%
MORENA	0.04%
Noti Ángel (Pto. Ángel)	0.63%
COALICIÓN "CREO" PAN-PRD	0.11%
INDEPENDIENTES	0.16%
MORENA	0.01%
PRD	0.17%
PRI	0.14%
PT	0.02%
PUP	0.03%
Noticiero 97.7	1.79%
COALICIÓN "CREO" PAN-PRD	0.29%
COALICIÓN PRI-PVEM-PANAL	0.02%
INDEPENDIENTES	0.35%
MORENA	0.28%
PAN	0.11%
PRD	0.47%
PRI	0.27%
Oro (Huatulco)	0.74%
COALICIÓN "CREO" PAN-PRD	0.33%
COALICIÓN PRI-PVEM-PANAL	0.01%
MORENA	0.02%

VALORACIÓN DE LA INFORMACIÓN	PORCENTAJE (TIEMPO)
PRD	0.03%
PRI	0.31%
PVEM	0.04%
Oro Noticias	1.99%
COALICIÓN "CREO" PAN-PRD	0.26%
INDEPENDIENTES	0.10%
MC	0.05%
PAN	0.10%
PRD	0.33%
PRI	0.94%
PRS	0.11%
PSD	0.02%
PT	0.09%
ORP Noticias (Tuxtepec)	0.32%
COALICIÓN "CREO" PAN-PRD	0.04%
INDEPENDIENTES	0.00%
PRD	0.28%
Panorama Informativo - Alejandro Villalvazo	0.18%
MORENA	0.18%
PE Enlace (Pto. Escondido)	0.62%
COALICIÓN "CREO" PAN-PRD	0.01%
MC	0.01%
MORENA	0.11%
PRD	0.18%
PRI	0.06%
PT	0.24%
Política 360	0.76%
INDEPENDIENTES	0.32%
MORENA	0.06%
PRD	0.38%
Primer Contacto (Huajuapán)	0.94%
COALICIÓN "CREO" PAN-PRD	0.02%
COALICIÓN PRI-PVEM-PANAL	0.05%
INDEPENDIENTES	0.05%
MORENA	0.02%



Informe Global de Candidatos a Gobernador del Estado

Del 15 de febrero al 5 de junio de 2016

VALORACIÓN DE LA INFORMACIÓN PARTIDOS POLÍTICOS Y COALICIONES RADIO



VALORACIÓN DE LA INFORMACIÓN	PORCENTAJE (TIEMPO)
PAN	0.31%
PRD	0.31%
PRI	0.15%
PT	0.02%
Puerto Ángel Informativo 360 (Pto. Ángel).	0.20%
COALICIÓN "CREO" PAN-PRD	0.01%
COALICIÓN PRI-PVEM-PANAL	0.06%
PRD	0.11%
PRI	0.02%
Radio Red	0.05%
MORENA	0.05%
Resonancias radio	0.17%
PRD	0.02%
PSD	0.14%
Neutra	54.60%
López-Dóriga	0.02%
PRD	0.02%
Adiario radio	4.06%
MORENA	1.79%
PAN	0.03%
PANAL	0.03%
PRD	1.08%
PRI	1.03%
PSD	0.03%
PVEM	0.05%
BBM NOTICIAS (Salina Cruz)	0.17%
COALICIÓN "CREO" PAN-PRD	0.13%
COALICIÓN PRI-PVEM-PANAL	0.02%
INDEPENDIENTES	0.00%
PAN	0.00%
PRD	0.00%
PRI	0.02%
Conexión Nacional (Putla)	0.13%
MORENA	0.13%
Contraportada	0.07%

VALORACIÓN DE LA INFORMACIÓN	PORCENTAJE (TIEMPO)
MORENA	0.07%
Despertar (Pochutla)	1.62%
COALICIÓN "CREO" PAN-PRD	0.04%
COALICIÓN "CREO" PAN-PRD-PT	0.01%
COALICIÓN PRI-PVEM-PANAL	0.00%
MORENA	0.02%
PAN	0.00%
PANAL	0.04%
PES	0.01%
PRD	0.05%
PRI	1.28%
PSD	0.00%
PT	0.16%
PUP	0.01%
En Comentarios (Tlaxiaco)	0.70%
COALICIÓN "CREO" PAN-PRD	0.02%
COALICIÓN "CREO" PAN-PRD-PT	0.48%
MORENA	0.09%
PAN	0.01%
PANAL	0.01%
PRD	0.04%
PT	0.06%
Encuentro	4.03%
COALICIÓN "CREO" PAN-PRD	0.37%
COALICIÓN "CREO" PAN-PRD-PT	0.30%
COALICIÓN PRI-PVEM-PANAL	0.04%
INDEPENDIENTES	0.35%
MC	0.07%
MORENA	0.50%
PAN	0.44%
PANAL	0.07%
PES	0.08%
PRD	0.37%
PRI	0.61%
PRS	0.05%



Informe Global de Candidatos a Gobernador del Estado

Del 15 de febrero al 5 de junio de 2016

VALORACIÓN DE LA INFORMACIÓN PARTIDOS POLÍTICOS Y COALICIONES RADIO



VALORACIÓN DE LA INFORMACIÓN	PORCENTAJE (TIEMPO)
PSD	0.08%
PT	0.47%
PUP	0.04%
PVEM	0.18%
Encuentro Local (Lagunas)	0.87%
COALICIÓN "CREO" PAN-PRD	0.23%
COALICIÓN PRI-PVEM-PANAL	0.11%
MORENA	0.02%
PAN	0.01%
PRD	0.05%
PRI	0.25%
PT	0.19%
Enlace	0.72%
PRD	0.72%
Enlace (Huatulco)	1.08%
COALICIÓN "CREO" PAN-PRD	0.12%
COALICIÓN "CREO" PAN-PRD-PT	0.06%
COALICIÓN PRI-PVEM-PANAL	0.07%
INDEPENDIENTES	0.00%
MC	0.02%
MORENA	0.52%
PANAL	0.01%
PES	0.03%
PRD	0.00%
PRI	0.03%
PRS	0.06%
PSD	0.00%
PT	0.15%
PUP	0.00%
PVEM	0.01%
Enlace (Tlaxiaco)	2.93%
COALICIÓN "CREO" PAN-PRD	0.33%
COALICIÓN "CREO" PAN-PRD-PT	0.09%
COALICIÓN PRI-PVEM-PANAL	0.37%
INDEPENDIENTES	0.02%

VALORACIÓN DE LA INFORMACIÓN	PORCENTAJE (TIEMPO)
MORENA	0.55%
PAN	0.14%
PRD	0.16%
PRI	0.07%
PT	0.98%
PUP	0.15%
PVEM	0.06%
Enlace Radorama	3.31%
COALICIÓN "CREO" PAN-PRD	1.08%
MORENA	0.01%
PAN	0.06%
PRD	1.38%
PRI	0.27%
PT	0.03%
PVEM	0.49%
Este Día (Putla)	0.75%
COALICIÓN "CREO" PAN-PRD	0.29%
COALICIÓN PRI-PVEM-PANAL	0.21%
INDEPENDIENTES	0.03%
MC	0.00%
MORENA	0.06%
PRI	0.00%
PRS	0.00%
PSD	0.03%
PT	0.12%
PUP	0.00%
Fórmula Oaxaca	2.67%
COALICIÓN "CREO" PAN-PRD	0.18%
COALICIÓN PRI-PVEM-PANAL	0.19%
MORENA	0.16%
PAN	0.16%
PES	0.09%
PRD	1.06%
PRI	0.18%
PRS	0.06%



Informe Global de Candidatos a Gobernador del Estado

Del 15 de febrero al 5 de junio de 2016

VALORACIÓN DE LA INFORMACIÓN PARTIDOS POLÍTICOS Y COALICIONES RADIO



VALORACIÓN DE LA INFORMACIÓN	PORCENTAJE (TIEMPO)
PSD	0.01%
PT	0.36%
PUP	0.03%
PVEM	0.19%
INFORMATIVO KZ	0.89%
COALICIÓN "CREO" PAN-PRD	0.41%
COALICIÓN "CREO" PAN-PRD-PT	0.03%
COALICIÓN PRI-PVEM-PANAL	0.03%
MORENA	0.02%
PAN	0.02%
PRD	0.01%
PRI	0.04%
PRS	0.00%
PT	0.34%
José Cárdenas Informa	0.02%
PRI	0.02%
La Noticia y el Comentario	5.45%
COALICIÓN "CREO" PAN-PRD	1.21%
COALICIÓN PRI-PVEM-PANAL	2.23%
MORENA	0.11%
PAN	0.24%
PRD	1.65%
La Voz de la Noticia (Pochutla)	0.81%
COALICIÓN "CREO" PAN-PRD	0.18%
COALICIÓN "CREO" PAN-PRD-PT	0.03%
COALICIÓN PRI-PVEM-PANAL	0.05%
MORENA	0.08%
PES	0.06%
PRD	0.02%
PRI	0.02%
PRS	0.01%
PSD	0.01%
PT	0.35%
PUP	0.01%
LAS NOTICIAS DE LAS OCHO	0.08%

VALORACIÓN DE LA INFORMACIÓN	PORCENTAJE (TIEMPO)
COALICIÓN "CREO" PAN-PRD	0.06%
COALICIÓN PRI-PVEM-PANAL	0.01%
PT	0.01%
Libre Expresión (Huaquapan)	0.17%
COALICIÓN "CREO" PAN-PRD	0.01%
COALICIÓN PRI-PVEM-PANAL	0.02%
MC	0.03%
MORENA	0.06%
PSD	0.02%
PT	0.04%
Matutino Radorama	3.68%
COALICIÓN "CREO" PAN-PRD	0.61%
COALICIÓN "CREO" PAN-PRD-PT	0.01%
COALICIÓN PRI-PVEM-PANAL	0.00%
INDEPENDIENTES	0.00%
MORENA	0.99%
PAN	0.24%
PRD	1.13%
PRI	0.46%
PRS	0.05%
PSD	0.00%
PT	0.14%
PUP	0.00%
PVEM	0.04%
MD Noticias (Pto. Escondido)	1.79%
COALICIÓN "CREO" PAN-PRD	0.83%
COALICIÓN "CREO" PAN-PRD-PT	0.10%
COALICIÓN PRI-PVEM-PANAL	0.15%
INDEPENDIENTES	0.07%
MORENA	0.07%
PAN	0.01%
PES	0.03%
PRD	0.07%
PRI	0.09%
PRS	0.05%



Informe Global de Candidatos a Gobernador del Estado

Del 15 de febrero al 5 de junio de 2016

VALORACIÓN DE LA INFORMACIÓN PARTIDOS POLÍTICOS Y COALICIONES RADIO



VALORACIÓN DE LA INFORMACIÓN	PORCENTAJE (TIEMPO)
PSD	0.03%
PT	0.28%
METRÓPOLI	2.05%
COALICIÓN "CREO" PAN-PRD	0.65%
COALICIÓN PRI-PVEM-PANAL	0.13%
MC	0.01%
MORENA	0.03%
PANAL	0.98%
PRD	0.22%
PRI	0.03%
PSD	0.01%
PUP	0.00%
Micrófono Abierto (Putla)	0.08%
COALICIÓN "CREO" PAN-PRD	0.01%
COALICIÓN PRI-PVEM-PANAL	0.02%
MORENA	0.00%
PRD	0.02%
PRI	0.01%
PT	0.01%
PUP	0.00%
MVS - Alejandro Cacho	0.04%
COALICIÓN "CREO" PAN-PRD	0.04%
Noti Ángel (Pto. Ángel)	0.34%
COALICIÓN "CREO" PAN-PRD	0.10%
COALICIÓN PRI-PVEM-PANAL	0.04%
MC	0.01%
MORENA	0.01%
PAN	0.04%
PANAL	0.05%
PRI	0.07%
PT	0.03%
Noticiero 97.7	2.87%
COALICIÓN "CREO" PAN-PRD	0.53%
COALICIÓN PRI-PVEM-PANAL	0.06%
INDEPENDIENTES	0.04%

VALORACIÓN DE LA INFORMACIÓN	PORCENTAJE (TIEMPO)
MORENA	0.76%
PAN	0.10%
PANAL	0.17%
PRD	0.66%
PRI	0.06%
PT	0.07%
PVEM	0.43%
Oro (Huatulco)	2.28%
COALICIÓN "CREO" PAN-PRD	0.20%
COALICIÓN "CREO" PAN-PRD-PT	0.08%
COALICIÓN PRI-PVEM-PANAL	0.05%
INDEPENDIENTES	0.01%
MORENA	0.85%
PAN	0.11%
PES	0.02%
PRD	0.43%
PRI	0.07%
PRS	0.03%
PSD	0.00%
PT	0.25%
PUP	0.02%
PVEM	0.15%
Oro Noticias	5.84%
COALICIÓN "CREO" PAN-PRD	0.93%
COALICIÓN PRI-PVEM-PANAL	1.32%
INDEPENDIENTES	0.13%
MC	0.12%
MORENA	0.82%
PAN	0.22%
PANAL	0.05%
PRD	0.96%
PRI	0.57%
PRS	0.08%
PT	0.33%
PUP	0.08%



Informe Global de Candidatos a Gobernador del Estado

Del 15 de febrero al 5 de junio de 2016

VALORACIÓN DE LA INFORMACIÓN PARTIDOS POLÍTICOS Y COALICIONES RADIO



VALORACIÓN DE LA INFORMACIÓN	PORCENTAJE (TIEMPO)
PVEM	0.24%
ORP Noticias (Tuxtepec)	0.35%
COALICIÓN "CREO" PAN-PRD	0.01%
COALICIÓN PRI-PVEM-PANAL	0.12%
MORENA	0.05%
PAN	0.00%
PRD	0.01%
PRI	0.06%
PT	0.08%
PVEM	0.01%
PE Enlace (Pto. Escondido)	0.59%
COALICIÓN "CREO" PAN-PRD	0.13%
COALICIÓN PRI-PVEM-PANAL	0.07%
MORENA	0.05%
PAN	0.05%
PES	0.01%
PRD	0.10%
PRI	0.04%
PRS	0.00%
PSD	0.00%
PT	0.13%
PUP	0.01%
PVEM	0.01%
Política 360	0.94%
COALICIÓN "CREO" PAN-PRD	0.01%
MORENA	0.01%
PRD	0.52%
PSD	0.28%
PT	0.13%
Primer Contacto (Huajuapán)	2.13%
COALICIÓN "CREO" PAN-PRD	0.23%
COALICIÓN "CREO" PAN-PRD-PT	0.03%
COALICIÓN PRI-PVEM-PANAL	0.03%
INDEPENDIENTES	0.03%
MORENA	0.26%
PAN	0.16%

VALORACIÓN DE LA INFORMACIÓN	PORCENTAJE (TIEMPO)
PES	0.02%
PRD	0.66%
PRI	0.40%
PRS	0.01%
PSD	0.01%
PT	0.18%
PUP	0.08%
PVEM	0.05%
Primer Contacto (Huajuapán)	0.10%
PRD	0.10%
Puerto Ángel Informativo 360 (Pto. Ángel).	0.72%
COALICIÓN "CREO" PAN-PRD	0.17%
COALICIÓN PRI-PVEM-PANAL	0.09%
MC	0.01%
MORENA	0.09%
PAN	0.06%
PANAL	0.03%
PRD	0.11%
PRI	0.07%
PRS	0.05%
PT	0.04%
Radio Red	0.12%
MORENA	0.12%
Resonancias radio	0.09%
MORENA	0.08%
PRS	0.02%
Positiva	14.02%
Adiario radio	0.55%
PRD	0.55%
Despertar (Pochutla)	0.65%
MORENA	0.10%
PRI	0.45%
PT	0.10%
En Comentarios (Tlaxiaco)	0.84%
COALICIÓN "CREO" PAN-PRD	0.37%



Informe Global de Candidatos a Gobernador del Estado

Del 15 de febrero al 5 de junio de 2016

VALORACIÓN DE LA INFORMACIÓN PARTIDOS POLÍTICOS Y COALICIONES RADIO



VALORACIÓN DE LA INFORMACIÓN	PORCENTAJE (TIEMPO)
MORENA	0.11%
PRD	0.03%
PT	0.32%
Encuentro	0.65%
MORENA	0.05%
PRD	0.09%
PRI	0.11%
PRS	0.05%
PT	0.30%
PUP	0.05%
Enlace	0.95%
PRD	0.93%
PRI	0.03%
Enlace (Huatulco)	0.14%
COALICIÓN "CREO" PAN-PRD	0.04%
COALICIÓN PRI-PVEM-PANAL	0.01%
MORENA	0.01%
PRI	0.01%
PT	0.08%
Enlace (Tlaxiaco)	0.20%
COALICIÓN "CREO" PAN-PRD	0.01%
PAN	0.12%
PRD	0.02%
PRI	0.05%
Enlace Radiorama	0.79%
COALICIÓN "CREO" PAN-PRD	0.17%
PRD	0.33%
PRI	0.28%
Este Día (Putla)	0.07%
PRI	0.03%
PT	0.04%
Fórmula Oaxaca	1.25%
PRD	1.25%
INFORMATIVO KZ	0.04%
COALICIÓN "CREO" PAN-PRD	0.01%

VALORACIÓN DE LA INFORMACIÓN	PORCENTAJE (TIEMPO)
PRI	0.04%
La Noticia y el Comentario	0.75%
MORENA	0.06%
PRD	0.19%
PRI	0.51%
La Voz de la Noticia (Pochutla)	0.16%
COALICIÓN PRI-PVEM-PANAL	0.01%
MORENA	0.04%
PSD	0.10%
PT	0.01%
LAS NOTICIAS DE LAS OCHO	0.07%
COALICIÓN "CREO" PAN-PRD	0.02%
MORENA	0.02%
PRI	0.02%
Matutino Radiorama	0.70%
PRD	0.30%
PRI	0.39%
MD Noticias (Pto. Escondido)	0.26%
COALICIÓN "CREO" PAN-PRD	0.03%
COALICIÓN PRI-PVEM-PANAL	0.03%
PRD	0.01%
PRI	0.10%
PRS	0.06%
PT	0.03%
METRÓPOLI	0.84%
COALICIÓN "CREO" PAN-PRD	0.29%
MORENA	0.07%
PANAL	0.21%
PRD	0.04%
PRI	0.24%
Micrófono Abierto (Putla)	0.33%
COALICIÓN "CREO" PAN-PRD	0.32%
COALICIÓN PRI-PVEM-PANAL	0.01%
Noti Ángel (Pto. Ángel)	0.12%
COALICIÓN "CREO" PAN-PRD	0.08%



Informe Global de Candidatos a Gobernador del Estado

Del 15 de febrero al 5 de junio de 2016

VALORACIÓN DE LA INFORMACIÓN PARTIDOS POLÍTICOS Y COALICIONES RADIO



VALORACIÓN DE LA INFORMACIÓN	PORCENTAJE (TIEMPO)
PT	0.03%
Noticiario 97.7	0.90%
MORENA	0.12%
PAN	0.03%
PRD	0.71%
PT	0.04%
Oro (Huatulco)	0.08%
MORENA	0.05%
PAN	0.03%
Oro Noticias	2.79%
COALICIÓN "CREO" PAN-PRD	0.54%
COALICIÓN PRI-PVEM-PANAL	0.04%
MORENA	0.08%
PAN	0.57%
PRD	1.34%
PRI	0.22%
ORP Noticias (Tuxtepec)	0.01%
MORENA	0.00%
PT	0.01%

VALORACIÓN DE LA INFORMACIÓN	PORCENTAJE (TIEMPO)
PE Enlace (Pto. Escondido)	0.14%
COALICIÓN "CREO" PAN-PRD	0.05%
MORENA	0.05%
PSD	0.03%
Primer Contacto (Huaquapan)	0.36%
COALICIÓN "CREO" PAN-PRD	0.01%
COALICIÓN "CREO" PAN-PRD-PT	0.00%
COALICIÓN PRI-PVEM-PANAL	0.02%
PAN	0.13%
PRD	0.19%
PRI	0.00%
Puerto Ángel Informativo 360 (Pto. Ángel).	0.04%
MORENA	0.02%
PRI	0.02%
Resonancias radio	1.00%
PRI	0.35%
TOTAL GENERAL	100%



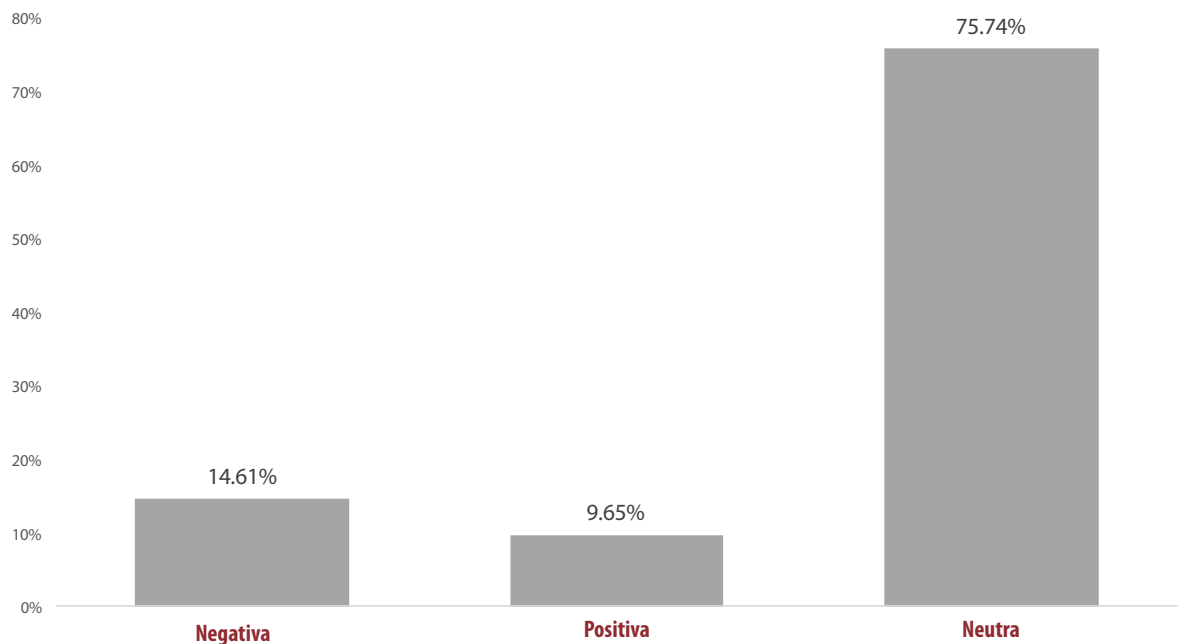
Informe Global de Candidatos a Gobernador del Estado

Del 15 de febrero al 5 de junio de 2016

VALORACIÓN DE LA INFORMACIÓN PARTIDOS POLÍTICOS Y COALICIONES TELEVISIÓN



■ Televisión



- El tiempo total en espacios noticiosos de televisión dedicado a partidos políticos y coaliciones fue de 1 hora, 24 minutos, 18 segundos, los cuales:
- 1 hora, 3 minutos, 51 segundos corresponden a valoración de la información **Neutra**, y 53 menciones; 12 minutos, 19 segundos y 9 menciones a **Negativa**, y 8 minutos, 8 segundos a **Positiva**.
- El **PSD** fue el partido político que registró más tiempo en televisión en la valoración de la información como **Neutra**, con 18 minutos.
- El **PRD** fue el partido político con más tiempo en televisión en la valoración de la información **Negativa**, registrando 8 minutos, 7 segundos.
- El **PT** fue el partido político con más tiempo en televisión en la valoración de la información **Positiva**, registrando 4 minutos, 50 segundos.



Informe Global de Candidatos a Gobernador del Estado

Del 15 de febrero al 5 de junio de 2016

VALORACIÓN DE LA INFORMACIÓN PARTIDOS POLÍTICOS Y COALICIONES TELEVISIÓN



VALORACIÓN DE LA INFORMACIÓN	PORCENTAJE (TIEMPO)	TIEMPO	MENCIONES
Negativa	14.61%	00:12:19	9
PRD	9.63%	00:08:07	3
PRI	0.20%	00:00:10	1
PSD	0.14%	00:00:07	1
PUP	0.12%	00:00:06	1
COALICIÓN PRI-PVEM-PANAL	1.03%	00:00:52	1
INDEPENDIENTES	2.47%	00:02:05	1
PES	1.03%	00:00:52	1
Positiva	9.65%	00:08:08	4
PT	5.73%	00:04:50	2
COALICIÓN "CREO" PAN-PRD	1.25%	00:01:03	1
PVEM	2.67%	00:02:15	1
Neutra	75.74%	01:03:51	53
MORENA	0.75%	00:00:38	2
PANAL	2.43%	00:02:03	2
PRI	1.72%	00:01:27	2
PSD	21.35%	00:18:00	7
PT	2.37%	00:02:00	5
COALICIÓN "CREO" PAN-PRD	9.94%	00:08:23	13
PUP	5.22%	00:04:24	5
PRS	11.70%	00:09:52	5
COALICIÓN PRI-PVEM-PANAL	4.05%	00:03:25	5
MC	13.25%	00:11:10	4
PES	2.95%	00:02:29	3
TOTAL GENERAL	100%	01:24:18	66

VALORACIÓN DE LA INFORMACIÓN	PORCENTAJE (TIEMPO)
Negativa	14.61%
HECHOS MERIDIANO	3.84%
PRD	3.64%
PRI	0.20%
NOTICIAS CORTV	4.53%
COALICIÓN PRI-PVEM-PANAL	1.03%
INDEPENDIENTES	2.47%
PES	1.03%
INFO 7	3.28%



Informe Global de Candidatos a Gobernador del Estado

Del 15 de febrero al 5 de junio de 2016

VALORACIÓN DE LA INFORMACIÓN PARTIDOS POLÍTICOS Y COALICIONES TELEVISIÓN



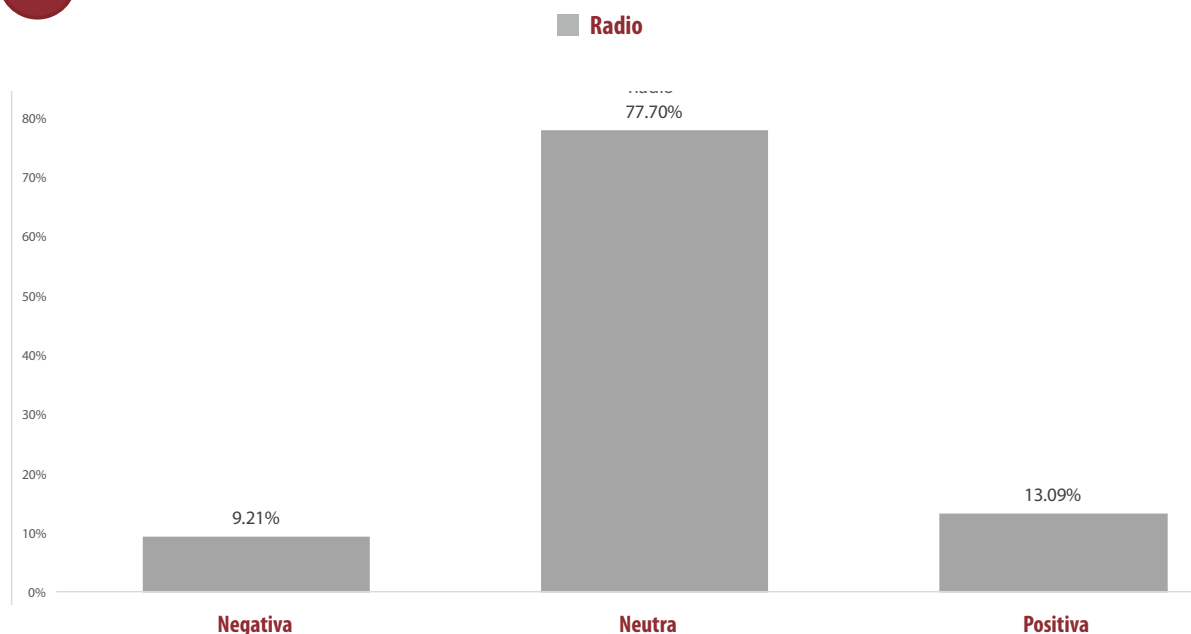
VALORACIÓN DE LA INFORMACIÓN	PORCENTAJE (TIEMPO)
PRD	3.02%
PSD	0.14%
PUP	0.12%
NOTICIEROS TELEvisa OAXACA	2.97%
PRD	2.97%
Positiva	9.65%
NOTICIAS CORTV	9.65%
PT	5.73%
COALICIÓN "CREO" PAN-PRD	1.25%
PVEM	2.67%
Neutra	75.74%
HECHOS MERIDIANO	2.19%
PANAL	1.62%
COALICIÓN "CREO" PAN-PRD	0.57%
NOTICIAS CORTV	36.10%
MORENA	0.75%
PRI	1.03%
PSD	10.40%
PT	2.37%
COALICIÓN "CREO" PAN-PRD	7.24%
PUP	5.22%
PRS	0.75%
COALICIÓN PRI-PVEM-PANAL	3.10%
MC	2.29%
PES	2.95%
INFO 7	2.19%
PANAL	0.81%
PRI	0.69%
COALICIÓN "CREO" PAN-PRD	0.69%
HECHOS NOCHE	2.39%
COALICIÓN "CREO" PAN-PRD	1.44%
COALICIÓN PRI-PVEM-PANAL	0.95%
Agenda de Medios	32.86%
PSD	10.95%
PRS	10.95%
MC	10.95%
TOTAL GENERAL	100.00%

Informe Global de Candidatos a Gobernador del Estado

Del 15 de febrero al 5 de junio de 2016

VALORACIÓN DE LA INFORMACIÓN ACTORES POLÍTICOS

RADIO



- El tiempo total en espacios noticiosos de radio dedicado a actores políticos fue de 187 horas, 47 minutos, 39 segundos, de los cuales:
- 145 horas, 54 minutos, 54 segundos corresponden a valoración de la información **Neutra**; 24 horas, 35 minutos, 9 segundos a **Positiva**; y 17 horas, 17 minutos, 36 segundos a **Negativa**.
- Se registraron un total de 5,970 menciones, de las cuales: 4,666 corresponden a la valoración de la información **Neutra**, 674 a **Positiva** y 630 a **Negativa**.
- **Alejandro Murat Hinojosa (PRI-PVEM-PANAL)** fue el actor político con más tiempo y menciones en radio en la valoración de la información **Neutra**, con 43 horas, 40 minutos, 45 segundos y 1,438 menciones.
- **Alejandro Murat Hinojosa (PRI-PVEM-PANAL)** fue el actor político con el mayor tiempo y menciones en radio en la valoración de la información **Positiva**, con 11 horas, 24 minutos, 09 segundos y 285 menciones.

Informe Global de Candidatos a Gobernador del Estado

Del 15 de febrero al 5 de junio de 2016

VALORACIÓN DE LA INFORMACIÓN ACTORES POLÍTICOS RADIO



- **Benjamín Robles Montoya (PT)** fue el actor político con el mayor tiempo en radio en la valoración de la información **Negativa**, registrando 7 horas, 17 minutos, 52 segundos.
- La información detallada de esta variable podrá consultarse en la tabla, misma que incluye valoración, actores políticos, porcentajes, tiempos y menciones.

VALORACIÓN DE LA INFORMACIÓN	PORCENTAJE (TIEMPO)	TIEMPO	MENCIONES
Negativa	9.21%	17:17:36	630
Alejandro Murat Hinojosa (PRI-PVEM-PANAL)	2.22%	4:09:54	172
Benjamín Robles Montoya (PT)	3.89%	7:17:52	199
Francisco Javier Jiménez Jiménez (PUP)	0.00%	0:00:19	1
Joaquín Ruiz Salazar (PRS)	0.02%	0:02:45	1
José Antonio Estefan Garfias (PAN-PRD)	2.30%	4:19:00	200
Juan Manuel García López	0.05%	0:05:07	7
Manuel Pérez Morales (PSD)	0.31%	0:34:34	14
Matías Romero Solano	0.01%	0:01:11	1
Salomón Jara Cruz (MORENA)	0.40%	0:44:45	33
Zenén Ávila Elena	0.02%	0:02:09	2
Neutra	77.70%	145:54:54	4,666
Alejandro Murat Hinojosa (PRI-PVEM-PANAL)	23.26%	43:40:45	1,438
Benjamín Robles Montoya (PT)	22.87%	42:56:28	1,115
Francisco Javier Jiménez Jiménez (PUP)	1.47%	2:45:14	112
Joaquín Ruiz Salazar (PRS)	1.18%	2:12:43	120
José Antonio Estefan Garfias (PAN-PRD)	18.81%	35:18:59	1,190
Juan Manuel García López	0.32%	0:36:36	44
Manuel Pérez Morales (PSD)	0.69%	1:18:17	105
Matías Romero Solano	0.02%	0:02:45	4
Salomón Jara Cruz (MORENA)	9.04%	16:58:52	533
Zenén Ávila Elena	0.04%	0:04:15	5
Positiva	13.09%	24:35:09	674
Alejandro Murat Hinojosa (PRI-PVEM-PANAL)	6.07%	11:24:09	285
Benjamín Robles Montoya (PT)	3.69%	6:56:03	155
Francisco Javier Jiménez Jiménez (PUP)	0.07%	0:08:09	4
Joaquín Ruiz Salazar (PRS)	0.02%	0:02:07	5
José Antonio Estefan Garfias (PAN-PRD)	2.94%	5:31:28	200



Informe Global de Candidatos a Gobernador del Estado

Del 15 de febrero al 5 de junio de 2016

VALORACIÓN DE LA INFORMACIÓN ACTORES POLÍTICOS

RADIO



Juan Manuel García López	0.00%	0:00:15	1
Manuel Pérez Morales (PSD)	0.03%	0:02:51	3
Salomón Jara Cruz (MORENA)	0.27%	0:30:07	21
TOTAL GENERAL	100%	187:47:39	5,970

VALORACIÓN DE LA INFORMACIÓN	PORCENTAJE (TIEMPO)
Negativa	9.21%
Adiario radio	0.39%
Alejandro Murat Hinojosa (PRI-PVEM-PANAL)	0.06%
Benjamín Robles Montoya (PT)	0.15%
José Antonio Estefan Garfias (PAN-PRD)	0.11%
Salomón Jara Cruz (MORENA)	0.07%
BBM NOTICIAS (Salina Cruz)	0.02%
Alejandro Murat Hinojosa (PRI-PVEM-PANAL)	0.01%
Benjamín Robles Montoya (PT)	0.01%
José Antonio Estefan Garfias (PAN-PRD)	0.01%
Conexión Nacional (Putla)	0.09%
Alejandro Murat Hinojosa (PRI-PVEM-PANAL)	0.01%
Benjamín Robles Montoya (PT)	0.08%
Contraportada	0.06%
Alejandro Murat Hinojosa (PRI-PVEM-PANAL)	0.06%
Despertar (Pochutla)	0.18%
Alejandro Murat Hinojosa (PRI-PVEM-PANAL)	0.03%
Benjamín Robles Montoya (PT)	0.03%
José Antonio Estefan Garfias (PAN-PRD)	0.12%
Salomón Jara Cruz (MORENA)	0.00%
En Comentarios (Tlaxiaco)	0.06%
Alejandro Murat Hinojosa (PRI-PVEM-PANAL)	0.03%
José Antonio Estefan Garfias (PAN-PRD)	0.03%

VALORACIÓN DE LA INFORMACIÓN	PORCENTAJE (TIEMPO)
Encuentro	1.34%
Alejandro Murat Hinojosa (PRI-PVEM-PANAL)	0.30%
Benjamín Robles Montoya (PT)	0.27%
José Antonio Estefan Garfias (PAN-PRD)	0.63%
Juan Manuel García López	0.02%
Manuel Pérez Morales (PSD)	0.03%
Salomón Jara Cruz (MORENA)	0.09%
Encuentro Local (Lagunas)	0.18%
Alejandro Murat Hinojosa (PRI-PVEM-PANAL)	0.03%
Benjamín Robles Montoya (PT)	0.10%
José Antonio Estefan Garfias (PAN-PRD)	0.04%
Salomón Jara Cruz (MORENA)	0.01%
Enlace	0.32%
Benjamín Robles Montoya (PT)	0.32%
José Antonio Estefan Garfias (PAN-PRD)	0.01%
Enlace (Huatulco)	0.69%
Alejandro Murat Hinojosa (PRI-PVEM-PANAL)	0.16%
Benjamín Robles Montoya (PT)	0.40%
José Antonio Estefan Garfias (PAN-PRD)	0.12%
Enlace (Tlaxiaco)	0.13%
Alejandro Murat Hinojosa (PRI-PVEM-PANAL)	0.06%
Benjamín Robles Montoya (PT)	0.07%
José Antonio Estefan Garfias (PAN-PRD)	0.01%
Enlace Radorama	0.96%



Informe Global de Candidatos a Gobernador del Estado

Del 15 de febrero al 5 de junio de 2016

VALORACIÓN DE LA INFORMACIÓN ACTORES POLÍTICOS

RADIO



VALORACIÓN DE LA INFORMACIÓN	PORCENTAJE (TIEMPO)
Alejandro Murat Hinojosa (PRI-PVEM-PANAL)	0.17%
Benjamín Robles Montoya (PT)	0.55%
José Antonio Estefan Garfias (PAN-PRD)	0.02%
Juan Manuel García López	0.00%
Manuel Pérez Morales (PSD)	0.20%
Salomón Jara Cruz (MORENA)	0.02%
Este Día (Putla)	0.06%
Alejandro Murat Hinojosa (PRI-PVEM-PANAL)	0.02%
Benjamín Robles Montoya (PT)	0.02%
José Antonio Estefan Garfias (PAN-PRD)	0.02%
Fórmula Oaxaca	0.16%
Alejandro Murat Hinojosa (PRI-PVEM-PANAL)	0.04%
Benjamín Robles Montoya (PT)	0.04%
José Antonio Estefan Garfias (PAN-PRD)	0.07%
Salomón Jara Cruz (MORENA)	0.01%
INFORMATIVO KZ	0.05%
Alejandro Murat Hinojosa (PRI-PVEM-PANAL)	0.02%
Benjamín Robles Montoya (PT)	0.02%
José Antonio Estefan Garfias (PAN-PRD)	0.01%
La Noticia y el Comentario	0.62%
Alejandro Murat Hinojosa (PRI-PVEM-PANAL)	0.07%
Benjamín Robles Montoya (PT)	0.48%
José Antonio Estefan Garfias (PAN-PRD)	0.04%
Salomón Jara Cruz (MORENA)	0.04%
La Voz de la Noticia (Pochutla)	0.22%
Alejandro Murat Hinojosa (PRI-PVEM-PANAL)	0.10%
Benjamín Robles Montoya (PT)	0.05%
Francisco Javier Jiménez Jiménez (PUP)	0.00%

VALORACIÓN DE LA INFORMACIÓN	PORCENTAJE (TIEMPO)
José Antonio Estefan Garfias (PAN-PRD)	0.05%
Manuel Pérez Morales (PSD)	0.00%
Salomón Jara Cruz (MORENA)	0.01%
LAS NOTICIAS DE LAS OCHO	0.10%
Alejandro Murat Hinojosa (PRI-PVEM-PANAL)	0.02%
José Antonio Estefan Garfias (PAN-PRD)	0.04%
Salomón Jara Cruz (MORENA)	0.04%
Libre Expresión (Huaquapan)	0.14%
Alejandro Murat Hinojosa (PRI-PVEM-PANAL)	0.06%
Benjamín Robles Montoya (PT)	0.06%
José Antonio Estefan Garfias (PAN-PRD)	0.01%
Salomón Jara Cruz (MORENA)	0.01%
Matutino Radiorama	0.38%
Alejandro Murat Hinojosa (PRI-PVEM-PANAL)	0.03%
Benjamín Robles Montoya (PT)	0.20%
José Antonio Estefan Garfias (PAN-PRD)	0.08%
Juan Manuel García López	0.00%
Manuel Pérez Morales (PSD)	0.03%
Salomón Jara Cruz (MORENA)	0.03%
MD Noticias (Pto. Escondido)	0.47%
Alejandro Murat Hinojosa (PRI-PVEM-PANAL)	0.20%
Benjamín Robles Montoya (PT)	0.10%
José Antonio Estefan Garfias (PAN-PRD)	0.15%
Manuel Pérez Morales (PSD)	0.01%
Salomón Jara Cruz (MORENA)	0.02%
METRÓPOLI	0.11%
Alejandro Murat Hinojosa (PRI-PVEM-PANAL)	0.06%
Benjamín Robles Montoya (PT)	0.04%
José Antonio Estefan Garfias (PAN-PRD)	0.01%



Informe Global de Candidatos a Gobernador del Estado

Del 15 de febrero al 5 de junio de 2016

VALORACIÓN DE LA INFORMACIÓN ACTORES POLÍTICOS

RADIO



VALORACIÓN DE LA INFORMACIÓN	PORCENTAJE (TIEMPO)
Juan Manuel García López	0.00%
Micrófono Abierto (Putla)	0.05%
Alejandro Murat Hinojosa (PRI-PVEM-PANAL)	0.05%
MVS - Alejandro Cacho	0.02%
Benjamín Robles Montoya (PT)	0.01%
José Antonio Estefan Garfias (PAN-PRD)	0.01%
Noti Ángel (Pto. Ángel)	0.10%
Alejandro Murat Hinojosa (PRI-PVEM-PANAL)	0.05%
Benjamín Robles Montoya (PT)	0.04%
José Antonio Estefan Garfias (PAN-PRD)	0.02%
Noticiero 97.7	0.33%
Alejandro Murat Hinojosa (PRI-PVEM-PANAL)	0.08%
Benjamín Robles Montoya (PT)	0.11%
José Antonio Estefan Garfias (PAN-PRD)	0.11%
Manuel Pérez Morales (PSD)	0.01%
Salomón Jara Cruz (MORENA)	0.02%
Oro (Huatulco)	0.41%
Alejandro Murat Hinojosa (PRI-PVEM-PANAL)	0.20%
Benjamín Robles Montoya (PT)	0.12%
José Antonio Estefan Garfias (PAN-PRD)	0.09%
Manuel Pérez Morales (PSD)	0.00%
Oro Noticias	0.82%
Alejandro Murat Hinojosa (PRI-PVEM-PANAL)	0.19%
Benjamín Robles Montoya (PT)	0.31%
Joaquín Ruiz Salazar (PRS)	0.02%
José Antonio Estefan Garfias (PAN-PRD)	0.23%
Juan Manuel García López	0.02%
Manuel Pérez Morales (PSD)	0.01%
Matías Romero Solano	0.01%

VALORACIÓN DE LA INFORMACIÓN	PORCENTAJE (TIEMPO)
Salomón Jara Cruz (MORENA)	0.01%
Zenén Ávila Elena	0.02%
ORP Noticias (Tuxtepec)	0.15%
Alejandro Murat Hinojosa (PRI-PVEM-PANAL)	0.01%
Benjamín Robles Montoya (PT)	0.06%
José Antonio Estefan Garfias (PAN-PRD)	0.08%
PE Enlace (Pto. Escondido)	0.17%
Alejandro Murat Hinojosa (PRI-PVEM-PANAL)	0.02%
Benjamín Robles Montoya (PT)	0.07%
José Antonio Estefan Garfias (PAN-PRD)	0.08%
Política 360	0.12%
Alejandro Murat Hinojosa (PRI-PVEM-PANAL)	0.01%
Benjamín Robles Montoya (PT)	0.06%
José Antonio Estefan Garfias (PAN-PRD)	0.04%
Salomón Jara Cruz (MORENA)	0.01%
Primer Contacto (Huaquapan)	0.16%
Alejandro Murat Hinojosa (PRI-PVEM-PANAL)	0.04%
Benjamín Robles Montoya (PT)	0.07%
José Antonio Estefan Garfias (PAN-PRD)	0.04%
Primer Contacto (Huaquapan)	0.00%
José Antonio Estefan Garfias (PAN-PRD)	0.00%
Puerto Ángel Informativo 360 (Pto. Ángel).	0.10%
Alejandro Murat Hinojosa (PRI-PVEM-PANAL)	0.02%
Benjamín Robles Montoya (PT)	0.05%
José Antonio Estefan Garfias (PAN-PRD)	0.03%
Salomón Jara Cruz (MORENA)	0.01%
Resonancias radio	0.02%
Manuel Pérez Morales (PSD)	0.02%



Informe Global de Candidatos a Gobernador del Estado

Del 15 de febrero al 5 de junio de 2016

VALORACIÓN DE LA INFORMACIÓN ACTORES POLÍTICOS

RADIO



VALORACIÓN DE LA INFORMACIÓN	PORCENTAJE (TIEMPO)
Neutra	77.70%
Adiario radio	2.30%
Alejandro Murat Hinojosa (PRI-PVEM-PANAL)	0.88%
Benjamín Robles Montoya (PT)	0.52%
Francisco Javier Jiménez Jiménez (PUP)	0.02%
Joaquín Ruiz Salazar (PRS)	0.11%
José Antonio Estefan Garfias (PAN-PRD)	0.62%
Manuel Pérez Morales (PSD)	0.02%
Salomón Jara Cruz (MORENA)	0.12%
BBM NOTICIAS (Salina Cruz)	1.06%
Alejandro Murat Hinojosa (PRI-PVEM-PANAL)	0.29%
Benjamín Robles Montoya (PT)	0.03%
Francisco Javier Jiménez Jiménez (PUP)	0.00%
Joaquín Ruiz Salazar (PRS)	0.00%
José Antonio Estefan Garfias (PAN-PRD)	0.35%
Manuel Pérez Morales (PSD)	0.00%
Salomón Jara Cruz (MORENA)	0.39%
Conexión Nacional (Putla)	0.01%
Alejandro Murat Hinojosa (PRI-PVEM-PANAL)	0.00%
Benjamín Robles Montoya (PT)	0.00%
Francisco Javier Jiménez Jiménez (PUP)	0.00%
Joaquín Ruiz Salazar (PRS)	0.00%
José Antonio Estefan Garfias (PAN-PRD)	0.01%
Manuel Pérez Morales (PSD)	0.00%
Salomón Jara Cruz (MORENA)	0.00%
Contraportada	0.03%
Alejandro Murat Hinojosa (PRI-PVEM-PANAL)	0.02%
Salomón Jara Cruz (MORENA)	0.01%
Despertar (Pochutla)	1.59%

VALORACIÓN DE LA INFORMACIÓN	PORCENTAJE (TIEMPO)
Alejandro Murat Hinojosa (PRI-PVEM-PANAL)	0.61%
Benjamín Robles Montoya (PT)	0.55%
Francisco Javier Jiménez Jiménez (PUP)	0.01%
José Antonio Estefan Garfias (PAN-PRD)	0.30%
Manuel Pérez Morales (PSD)	0.07%
Salomón Jara Cruz (MORENA)	0.06%
En Comentarios (Tlaxiaco)	1.30%
Alejandro Murat Hinojosa (PRI-PVEM-PANAL)	0.36%
Benjamín Robles Montoya (PT)	0.82%
Francisco Javier Jiménez Jiménez (PUP)	0.00%
Joaquín Ruiz Salazar (PRS)	0.00%
José Antonio Estefan Garfias (PAN-PRD)	0.06%
Manuel Pérez Morales (PSD)	0.00%
Salomón Jara Cruz (MORENA)	0.05%
Encuentro	5.17%
Alejandro Murat Hinojosa (PRI-PVEM-PANAL)	1.16%
Benjamín Robles Montoya (PT)	2.59%
Francisco Javier Jiménez Jiménez (PUP)	0.16%
Joaquín Ruiz Salazar (PRS)	0.21%
José Antonio Estefan Garfias (PAN-PRD)	0.34%
Juan Manuel García López	0.08%
Manuel Pérez Morales (PSD)	0.03%
Matías Romero Solano	0.01%
Salomón Jara Cruz (MORENA)	0.57%
Zenén Ávila Elena	0.02%
Encuentro Local (Lagunas)	0.71%
Alejandro Murat Hinojosa (PRI-PVEM-PANAL)	0.17%
Benjamín Robles Montoya (PT)	0.44%
Francisco Javier Jiménez Jiménez (PUP)	0.00%



Informe Global de Candidatos a Gobernador del Estado

Del 15 de febrero al 5 de junio de 2016

VALORACIÓN DE LA INFORMACIÓN ACTORES POLÍTICOS

RADIO



VALORACIÓN DE LA INFORMACIÓN	PORCENTAJE (TIEMPO)
Joaquín Ruiz Salazar (PRS)	0.00%
José Antonio Estefan Garfias (PAN-PRD)	0.08%
Manuel Pérez Morales (PSD)	0.00%
Salomón Jara Cruz (MORENA)	0.00%
Enlace	0.18%
Alejandro Murat Hinojosa (PRI-PVEM-PANAL)	0.06%
Benjamín Robles Montoya (PT)	0.05%
José Antonio Estefan Garfias (PAN-PRD)	0.06%
Salomón Jara Cruz (MORENA)	0.00%
Enlace (Huatulco)	3.99%
Alejandro Murat Hinojosa (PRI-PVEM-PANAL)	0.93%
Benjamín Robles Montoya (PT)	1.84%
Francisco Javier Jiménez Jiménez (PUP)	0.02%
Joaquín Ruiz Salazar (PRS)	0.02%
José Antonio Estefan Garfias (PAN-PRD)	1.04%
Juan Manuel García López	0.00%
Manuel Pérez Morales (PSD)	0.02%
Salomón Jara Cruz (MORENA)	0.11%
Enlace (Tlaxiaco)	2.62%
Alejandro Murat Hinojosa (PRI-PVEM-PANAL)	0.77%
Benjamín Robles Montoya (PT)	0.77%
Francisco Javier Jiménez Jiménez (PUP)	0.01%
Joaquín Ruiz Salazar (PRS)	0.01%
José Antonio Estefan Garfias (PAN-PRD)	0.54%
Juan Manuel García López	0.03%
Manuel Pérez Morales (PSD)	0.01%
Matías Romero Solano	0.01%
Salomón Jara Cruz (MORENA)	0.48%
Zenén Ávila Elena	0.01%
Enlace Radiorama	4.05%

VALORACIÓN DE LA INFORMACIÓN	PORCENTAJE (TIEMPO)
Alejandro Murat Hinojosa (PRI-PVEM-PANAL)	1.15%
Benjamín Robles Montoya (PT)	1.25%
Francisco Javier Jiménez Jiménez (PUP)	0.14%
Joaquín Ruiz Salazar (PRS)	0.28%
José Antonio Estefan Garfias (PAN-PRD)	0.94%
Juan Manuel García López	0.01%
Manuel Pérez Morales (PSD)	0.03%
Salomón Jara Cruz (MORENA)	0.25%
Este Día (Putla)	2.49%
Alejandro Murat Hinojosa (PRI-PVEM-PANAL)	0.72%
Benjamín Robles Montoya (PT)	0.86%
Francisco Javier Jiménez Jiménez (PUP)	0.01%
Joaquín Ruiz Salazar (PRS)	0.01%
José Antonio Estefan Garfias (PAN-PRD)	0.58%
Juan Manuel García López	0.01%
Manuel Pérez Morales (PSD)	0.00%
Salomón Jara Cruz (MORENA)	0.29%
Fórmula Oaxaca	2.19%
Alejandro Murat Hinojosa (PRI-PVEM-PANAL)	0.59%
Benjamín Robles Montoya (PT)	0.53%
Francisco Javier Jiménez Jiménez (PUP)	0.01%
Joaquín Ruiz Salazar (PRS)	0.01%
José Antonio Estefan Garfias (PAN-PRD)	0.61%
Juan Manuel García López	0.04%
Manuel Pérez Morales (PSD)	0.01%
Salomón Jara Cruz (MORENA)	0.39%
INFORMATIVO KZ	0.84%
Alejandro Murat Hinojosa (PRI-PVEM-PANAL)	0.31%
Benjamín Robles Montoya (PT)	0.05%



Informe Global de Candidatos a Gobernador del Estado

Del 15 de febrero al 5 de junio de 2016

VALORACIÓN DE LA INFORMACIÓN ACTORES POLÍTICOS

RADIO



VALORACIÓN DE LA INFORMACIÓN	PORCENTAJE (TIEMPO)
Francisco Javier Jiménez Jiménez (PUP)	0.02%
Joaquín Ruiz Salazar (PRS)	0.04%
José Antonio Estefan Garfias (PAN-PRD)	0.42%
Juan Manuel García López	0.00%
Manuel Pérez Morales (PSD)	0.00%
Salomón Jara Cruz (MORENA)	0.00%
José Cárdenas Informa	0.01%
Alejandro Murat Hinojosa (PRI-PVEM-PANAL)	0.00%
Benjamín Robles Montoya (PT)	0.00%
José Antonio Estefan Garfias (PAN-PRD)	0.00%
La Noticia y el Comentario	2.73%
Alejandro Murat Hinojosa (PRI-PVEM-PANAL)	0.92%
Benjamín Robles Montoya (PT)	0.36%
Francisco Javier Jiménez Jiménez (PUP)	0.12%
Joaquín Ruiz Salazar (PRS)	0.05%
José Antonio Estefan Garfias (PAN-PRD)	0.90%
Manuel Pérez Morales (PSD)	0.05%
Salomón Jara Cruz (MORENA)	0.33%
La Voz de la Noticia (Pochutla)	1.70%
Alejandro Murat Hinojosa (PRI-PVEM-PANAL)	0.41%
Benjamín Robles Montoya (PT)	0.49%
Francisco Javier Jiménez Jiménez (PUP)	0.00%
Joaquín Ruiz Salazar (PRS)	0.02%
José Antonio Estefan Garfias (PAN-PRD)	0.40%
Juan Manuel García López	0.02%
Manuel Pérez Morales (PSD)	0.09%
Matías Romero Solano	0.01%
Salomón Jara Cruz (MORENA)	0.25%
Zenén Ávila Elena	0.01%
LAS NOTICIAS DE LAS OCHO	1.55%

VALORACIÓN DE LA INFORMACIÓN	PORCENTAJE (TIEMPO)
Alejandro Murat Hinojosa (PRI-PVEM-PANAL)	0.50%
Benjamín Robles Montoya (PT)	0.41%
José Antonio Estefan Garfias (PAN-PRD)	0.34%
Salomón Jara Cruz (MORENA)	0.30%
Libre Expresión (Huaquapan)	1.24%
Alejandro Murat Hinojosa (PRI-PVEM-PANAL)	0.40%
Benjamín Robles Montoya (PT)	0.21%
Francisco Javier Jiménez Jiménez (PUP)	0.01%
Joaquín Ruiz Salazar (PRS)	0.01%
José Antonio Estefan Garfias (PAN-PRD)	0.43%
Juan Manuel García López	0.00%
Manuel Pérez Morales (PSD)	0.00%
Salomón Jara Cruz (MORENA)	0.17%
Matutino Radorama	3.87%
Alejandro Murat Hinojosa (PRI-PVEM-PANAL)	0.88%
Benjamín Robles Montoya (PT)	0.99%
Francisco Javier Jiménez Jiménez (PUP)	0.13%
Joaquín Ruiz Salazar (PRS)	0.17%
José Antonio Estefan Garfias (PAN-PRD)	0.86%
Juan Manuel García López	0.00%
Manuel Pérez Morales (PSD)	0.04%
Salomón Jara Cruz (MORENA)	0.80%
MD Noticias (Pto. Escondido)	2.97%
Alejandro Murat Hinojosa (PRI-PVEM-PANAL)	1.14%
Benjamín Robles Montoya (PT)	1.07%
Francisco Javier Jiménez Jiménez (PUP)	0.01%
Joaquín Ruiz Salazar (PRS)	0.06%
José Antonio Estefan Garfias (PAN-PRD)	0.50%
Juan Manuel García López	0.01%



Informe Global de Candidatos a Gobernador del Estado

Del 15 de febrero al 5 de junio de 2016

VALORACIÓN DE LA INFORMACIÓN ACTORES POLÍTICOS

RADIO



VALORACIÓN DE LA INFORMACIÓN	PORCENTAJE (TIEMPO)
Manuel Pérez Morales (PSD)	0.02%
Salomón Jara Cruz (MORENA)	0.17%
METRÓPOLI	3.22%
Alejandro Murat Hinojosa (PRI-PVEM-PANAL)	1.06%
Benjamín Robles Montoya (PT)	0.77%
Francisco Javier Jiménez Jiménez (PUP)	0.01%
Joaquín Ruiz Salazar (PRS)	0.01%
José Antonio Estefan Garfías (PAN-PRD)	0.91%
Juan Manuel García López	0.00%
Manuel Pérez Morales (PSD)	0.00%
Salomón Jara Cruz (MORENA)	0.47%
Micrófono Abierto (Putla)	0.69%
Alejandro Murat Hinojosa (PRI-PVEM-PANAL)	0.24%
Benjamín Robles Montoya (PT)	0.27%
Francisco Javier Jiménez Jiménez (PUP)	0.01%
Joaquín Ruiz Salazar (PRS)	0.01%
José Antonio Estefan Garfías (PAN-PRD)	0.15%
Manuel Pérez Morales (PSD)	0.00%
Salomón Jara Cruz (MORENA)	0.01%
MVS - Alejandro Cacho	0.03%
Alejandro Murat Hinojosa (PRI-PVEM-PANAL)	0.00%
Benjamín Robles Montoya (PT)	0.02%
Salomón Jara Cruz (MORENA)	0.01%
Noti Ángel (Pto. Ángel)	1.55%
Alejandro Murat Hinojosa (PRI-PVEM-PANAL)	0.53%
Benjamín Robles Montoya (PT)	0.44%
Francisco Javier Jiménez Jiménez (PUP)	0.01%
Joaquín Ruiz Salazar (PRS)	0.01%
José Antonio Estefan Garfías (PAN-PRD)	0.47%

VALORACIÓN DE LA INFORMACIÓN	PORCENTAJE (TIEMPO)
Manuel Pérez Morales (PSD)	0.01%
Salomón Jara Cruz (MORENA)	0.09%
Noticiario 97.7	6.02%
Alejandro Murat Hinojosa (PRI-PVEM-PANAL)	1.56%
Benjamín Robles Montoya (PT)	1.75%
Francisco Javier Jiménez Jiménez (PUP)	0.02%
Joaquín Ruiz Salazar (PRS)	0.01%
José Antonio Estefan Garfías (PAN-PRD)	1.95%
Salomón Jara Cruz (MORENA)	0.73%
Oro (Huatulco)	3.47%
Alejandro Murat Hinojosa (PRI-PVEM-PANAL)	1.06%
Benjamín Robles Montoya (PT)	0.85%
Joaquín Ruiz Salazar (PRS)	0.00%
José Antonio Estefan Garfías (PAN-PRD)	0.88%
Juan Manuel García López	0.00%
Manuel Pérez Morales (PSD)	0.02%
Salomón Jara Cruz (MORENA)	0.66%
Oro Noticias	7.80%
Alejandro Murat Hinojosa (PRI-PVEM-PANAL)	2.55%
Benjamín Robles Montoya (PT)	1.69%
Francisco Javier Jiménez Jiménez (PUP)	0.05%
Joaquín Ruiz Salazar (PRS)	0.05%
José Antonio Estefan Garfías (PAN-PRD)	1.95%
Juan Manuel García López	0.03%
Manuel Pérez Morales (PSD)	0.03%
Salomón Jara Cruz (MORENA)	1.45%
ORP Noticias (Tuxtepec)	2.29%
Alejandro Murat Hinojosa (PRI-PVEM-PANAL)	1.03%
Benjamín Robles Montoya (PT)	0.57%



Informe Global de Candidatos a Gobernador del Estado

Del 15 de febrero al 5 de junio de 2016

VALORACIÓN DE LA INFORMACIÓN ACTORES POLÍTICOS

RADIO



VALORACIÓN DE LA INFORMACIÓN	PORCENTAJE (TIEMPO)
Francisco Javier Jiménez Jiménez (PUP)	0.23%
Joaquín Ruiz Salazar (PRS)	0.01%
José Antonio Estefan Garfías (PAN-PRD)	0.39%
Juan Manuel García López	0.00%
Manuel Pérez Morales (PSD)	0.02%
Matías Romero Solano	0.00%
Salomón Jara Cruz (MORENA)	0.03%
Zenén Ávila Elena	0.00%
Panorama Informativo - Alejandro Villalvazo	0.15%
Alejandro Murat Hinojosa (PRI-PVEM-PANAL)	0.07%
José Antonio Estefan Garfías (PAN-PRD)	0.08%
Panorama Informativo Oaxaca	0.15%
Alejandro Murat Hinojosa (PRI-PVEM-PANAL)	0.07%
José Antonio Estefan Garfías (PAN-PRD)	0.07%
PE Enlace (Pto. Escondido)	2.07%
Alejandro Murat Hinojosa (PRI-PVEM-PANAL)	0.73%
Benjamín Robles Montoya (PT)	0.65%
Francisco Javier Jiménez Jiménez (PUP)	0.00%
Joaquín Ruiz Salazar (PRS)	0.00%
José Antonio Estefan Garfías (PAN-PRD)	0.55%
Juan Manuel García López	0.01%
Manuel Pérez Morales (PSD)	0.00%
Salomón Jara Cruz (MORENA)	0.12%
Política 360	1.43%
Alejandro Murat Hinojosa (PRI-PVEM-PANAL)	0.32%
Benjamín Robles Montoya (PT)	0.24%
Francisco Javier Jiménez Jiménez (PUP)	0.39%
Joaquín Ruiz Salazar (PRS)	0.02%

VALORACIÓN DE LA INFORMACIÓN	PORCENTAJE (TIEMPO)
José Antonio Estefan Garfías (PAN-PRD)	0.31%
Manuel Pérez Morales (PSD)	0.12%
Salomón Jara Cruz (MORENA)	0.02%
Primer Contacto (Huaquapan)	3.49%
Alejandro Murat Hinojosa (PRI-PVEM-PANAL)	1.10%
Benjamín Robles Montoya (PT)	0.95%
Francisco Javier Jiménez Jiménez (PUP)	0.02%
Joaquín Ruiz Salazar (PRS)	0.01%
José Antonio Estefan Garfías (PAN-PRD)	1.00%
Juan Manuel García López	0.02%
Manuel Pérez Morales (PSD)	0.03%
Salomón Jara Cruz (MORENA)	0.35%
Primer Contacto (Huaquapan)	0.07%
Alejandro Murat Hinojosa (PRI-PVEM-PANAL)	0.03%
Benjamín Robles Montoya (PT)	0.03%
Salomón Jara Cruz (MORENA)	0.01%
Puerto Ángel Informativo 360 (Pto. Ángel).	1.64%
Alejandro Murat Hinojosa (PRI-PVEM-PANAL)	0.45%
Benjamín Robles Montoya (PT)	0.39%
Francisco Javier Jiménez Jiménez (PUP)	0.01%
Joaquín Ruiz Salazar (PRS)	0.02%
José Antonio Estefan Garfías (PAN-PRD)	0.58%
Juan Manuel García López	0.02%
Manuel Pérez Morales (PSD)	0.04%
Salomón Jara Cruz (MORENA)	0.12%
Radio Red	0.05%
Alejandro Murat Hinojosa (PRI-PVEM-PANAL)	0.00%
Benjamín Robles Montoya (PT)	0.02%
José Antonio Estefan Garfías (PAN-PRD)	0.00%



Informe Global de Candidatos a Gobernador del Estado

Del 15 de febrero al 5 de junio de 2016

VALORACIÓN DE LA INFORMACIÓN ACTORES POLÍTICOS

RADIO



VALORACIÓN DE LA INFORMACIÓN	PORCENTAJE (TIEMPO)
Manuel Pérez Morales (PSD)	0.00%
Salomón Jara Cruz (MORENA)	0.03%
Resonancias radio	0.98%
Alejandro Murat Hinojosa (PRI-PVEM-PANAL)	0.20%
Benjamín Robles Montoya (PT)	0.39%
Francisco Javier Jiménez Jiménez (PUP)	0.04%
Joaquín Ruiz Salazar (PRS)	0.02%
José Antonio Estefan Garfias (PAN-PRD)	0.13%
Juan Manuel García López	0.01%
Manuel Pérez Morales (PSD)	0.01%
Salomón Jara Cruz (MORENA)	0.19%
Positiva	13.09%
Adiario radio	0.23%
Alejandro Murat Hinojosa (PRI-PVEM-PANAL)	0.23%
BBM NOTICIAS (Salina Cruz)	0.15%
Alejandro Murat Hinojosa (PRI-PVEM-PANAL)	0.09%
José Antonio Estefan Garfias (PAN-PRD)	0.06%
Contraportada	0.01%
José Antonio Estefan Garfias (PAN-PRD)	0.01%
Despertar (Pochutla)	0.37%
Alejandro Murat Hinojosa (PRI-PVEM-PANAL)	0.20%
Benjamín Robles Montoya (PT)	0.04%
Francisco Javier Jiménez Jiménez (PUP)	0.00%
José Antonio Estefan Garfias (PAN-PRD)	0.10%
Manuel Pérez Morales (PSD)	0.02%
En Comentarios (Tlaxiaco)	0.47%
Alejandro Murat Hinojosa (PRI-PVEM-PANAL)	0.02%
Benjamín Robles Montoya (PT)	0.20%

VALORACIÓN DE LA INFORMACIÓN	PORCENTAJE (TIEMPO)
José Antonio Estefan Garfias (PAN-PRD)	0.23%
Manuel Pérez Morales (PSD)	0.00%
Salomón Jara Cruz (MORENA)	0.02%
Encuentro	0.41%
Alejandro Murat Hinojosa (PRI-PVEM-PANAL)	0.16%
Benjamín Robles Montoya (PT)	0.17%
Francisco Javier Jiménez Jiménez (PUP)	0.01%
Joaquín Ruiz Salazar (PRS)	0.01%
José Antonio Estefan Garfias (PAN-PRD)	0.03%
Manuel Pérez Morales (PSD)	0.01%
Salomón Jara Cruz (MORENA)	0.03%
Encuentro Local (Lagunas)	0.02%
Alejandro Murat Hinojosa (PRI-PVEM-PANAL)	0.01%
Benjamín Robles Montoya (PT)	0.00%
José Antonio Estefan Garfias (PAN-PRD)	0.00%
Salomón Jara Cruz (MORENA)	0.00%
Enlace	0.24%
Benjamín Robles Montoya (PT)	0.19%
José Antonio Estefan Garfias (PAN-PRD)	0.05%
Enlace (Huatulco)	0.41%
Alejandro Murat Hinojosa (PRI-PVEM-PANAL)	0.08%
Benjamín Robles Montoya (PT)	0.23%
José Antonio Estefan Garfias (PAN-PRD)	0.10%
Salomón Jara Cruz (MORENA)	0.00%
Enlace (Tlaxiaco)	0.34%
Alejandro Murat Hinojosa (PRI-PVEM-PANAL)	0.04%
Benjamín Robles Montoya (PT)	0.15%
José Antonio Estefan Garfias (PAN-PRD)	0.14%
Enlace Radorama	0.87%



Informe Global de Candidatos a Gobernador del Estado

Del 15 de febrero al 5 de junio de 2016

VALORACIÓN DE LA INFORMACIÓN ACTORES POLÍTICOS

RADIO



VALORACIÓN DE LA INFORMACIÓN	PORCENTAJE (TIEMPO)
Alejandro Murat Hinojosa (PRI-PVEM-PANAL)	0.63%
Benjamín Robles Montoya (PT)	0.09%
José Antonio Estefan Garfias (PAN-PRD)	0.15%
Este Día (Putla)	0.17%
Alejandro Murat Hinojosa (PRI-PVEM-PANAL)	0.03%
Benjamín Robles Montoya (PT)	0.10%
José Antonio Estefan Garfias (PAN-PRD)	0.05%
Fórmula Oaxaca	0.28%
Alejandro Murat Hinojosa (PRI-PVEM-PANAL)	0.12%
José Antonio Estefan Garfias (PAN-PRD)	0.15%
Juan Manuel García López	0.00%
INFORMATIVO KZ	0.09%
Alejandro Murat Hinojosa (PRI-PVEM-PANAL)	0.02%
José Antonio Estefan Garfias (PAN-PRD)	0.08%
La Noticia y el Comentario	1.02%
Alejandro Murat Hinojosa (PRI-PVEM-PANAL)	0.67%
Benjamín Robles Montoya (PT)	0.29%
Joaquín Ruiz Salazar (PRS)	0.01%
José Antonio Estefan Garfias (PAN-PRD)	0.00%
Salomón Jara Cruz (MORENA)	0.05%
La Voz de la Noticia (Pochutla)	0.64%
Alejandro Murat Hinojosa (PRI-PVEM-PANAL)	0.34%
Benjamín Robles Montoya (PT)	0.20%
Joaquín Ruiz Salazar (PRS)	0.00%
José Antonio Estefan Garfias (PAN-PRD)	0.05%
Salomón Jara Cruz (MORENA)	0.04%
LAS NOTICIAS DE LAS OCHO	0.13%
Alejandro Murat Hinojosa (PRI-PVEM-PANAL)	0.02%

VALORACIÓN DE LA INFORMACIÓN	PORCENTAJE (TIEMPO)
Benjamín Robles Montoya (PT)	0.08%
José Antonio Estefan Garfias (PAN-PRD)	0.03%
Libre Expresión (Huaquapan)	0.25%
Alejandro Murat Hinojosa (PRI-PVEM-PANAL)	0.20%
Benjamín Robles Montoya (PT)	0.01%
Joaquín Ruiz Salazar (PRS)	0.00%
José Antonio Estefan Garfias (PAN-PRD)	0.04%
Matutino Radiorama	0.56%
Alejandro Murat Hinojosa (PRI-PVEM-PANAL)	0.25%
Benjamín Robles Montoya (PT)	0.07%
Joaquín Ruiz Salazar (PRS)	0.00%
José Antonio Estefan Garfias (PAN-PRD)	0.23%
Salomón Jara Cruz (MORENA)	0.02%
MD Noticias (Pto. Escondido)	1.54%
Alejandro Murat Hinojosa (PRI-PVEM-PANAL)	0.70%
Benjamín Robles Montoya (PT)	0.61%
José Antonio Estefan Garfias (PAN-PRD)	0.23%
METRÓPOLI	0.55%
Alejandro Murat Hinojosa (PRI-PVEM-PANAL)	0.24%
Benjamín Robles Montoya (PT)	0.21%
José Antonio Estefan Garfias (PAN-PRD)	0.10%
Micrófono Abierto (Putla)	0.17%
Alejandro Murat Hinojosa (PRI-PVEM-PANAL)	0.07%
Benjamín Robles Montoya (PT)	0.00%
José Antonio Estefan Garfias (PAN-PRD)	0.09%
MVS - Alejandro Cacho	0.02%
Alejandro Murat Hinojosa (PRI-PVEM-PANAL)	0.01%
Benjamín Robles Montoya (PT)	0.01%



Informe Global de Candidatos a Gobernador del Estado

Del 15 de febrero al 5 de junio de 2016

VALORACIÓN DE LA INFORMACIÓN ACTORES POLÍTICOS

RADIO



VALORACIÓN DE LA INFORMACIÓN	PORCENTAJE (TIEMPO)
Noti Ángel (Pto. Ángel)	0.21%
Alejandro Murat Hinojosa (PRI-PVEM-PANAL)	0.04%
Benjamín Robles Montoya (PT)	0.08%
José Antonio Estefan Garfias (PAN-PRD)	0.09%
Noticiero 97.7	0.88%
Alejandro Murat Hinojosa (PRI-PVEM-PANAL)	0.35%
Benjamín Robles Montoya (PT)	0.29%
José Antonio Estefan Garfias (PAN-PRD)	0.23%
Salomón Jara Cruz (MORENA)	0.01%
Oro (Huatulco)	0.27%
Alejandro Murat Hinojosa (PRI-PVEM-PANAL)	0.14%
Benjamín Robles Montoya (PT)	0.03%
José Antonio Estefan Garfias (PAN-PRD)	0.10%
Oro Noticias	1.13%
Alejandro Murat Hinojosa (PRI-PVEM-PANAL)	0.57%
Benjamín Robles Montoya (PT)	0.17%
José Antonio Estefan Garfias (PAN-PRD)	0.32%
Salomón Jara Cruz (MORENA)	0.07%
ORP Noticias (Tuxtepec)	0.36%
Alejandro Murat Hinojosa (PRI-PVEM-PANAL)	0.23%
Benjamín Robles Montoya (PT)	0.12%
José Antonio Estefan Garfias (PAN-PRD)	0.01%
Salomón Jara Cruz (MORENA)	0.00%
Panorama Informativo Oaxaca	0.01%
José Antonio Estefan Garfias (PAN-PRD)	0.01%

VALORACIÓN DE LA INFORMACIÓN	PORCENTAJE (TIEMPO)
PE Enlace (Pto. Escondido)	0.35%
Alejandro Murat Hinojosa (PRI-PVEM-PANAL)	0.18%
Benjamín Robles Montoya (PT)	0.07%
José Antonio Estefan Garfias (PAN-PRD)	0.08%
Salomón Jara Cruz (MORENA)	0.02%
Política 360	0.47%
Alejandro Murat Hinojosa (PRI-PVEM-PANAL)	0.18%
Benjamín Robles Montoya (PT)	0.15%
Francisco Javier Jiménez Jiménez (PUP)	0.06%
José Antonio Estefan Garfias (PAN-PRD)	0.08%
Primer Contacto (Huaquapan)	0.16%
Alejandro Murat Hinojosa (PRI-PVEM-PANAL)	0.04%
Benjamín Robles Montoya (PT)	0.09%
José Antonio Estefan Garfias (PAN-PRD)	0.03%
Salomón Jara Cruz (MORENA)	0.00%
Puerto Ángel Informativo 360 (Pto. Ángel).	0.18%
Alejandro Murat Hinojosa (PRI-PVEM-PANAL)	0.06%
Benjamín Robles Montoya (PT)	0.04%
José Antonio Estefan Garfias (PAN-PRD)	0.08%
Radio Red	0.00%
Alejandro Murat Hinojosa (PRI-PVEM-PANAL)	0.00%
Resonancias radio	0.14%
Alejandro Murat Hinojosa (PRI-PVEM-PANAL)	0.14%
TOTAL GENERAL	100%

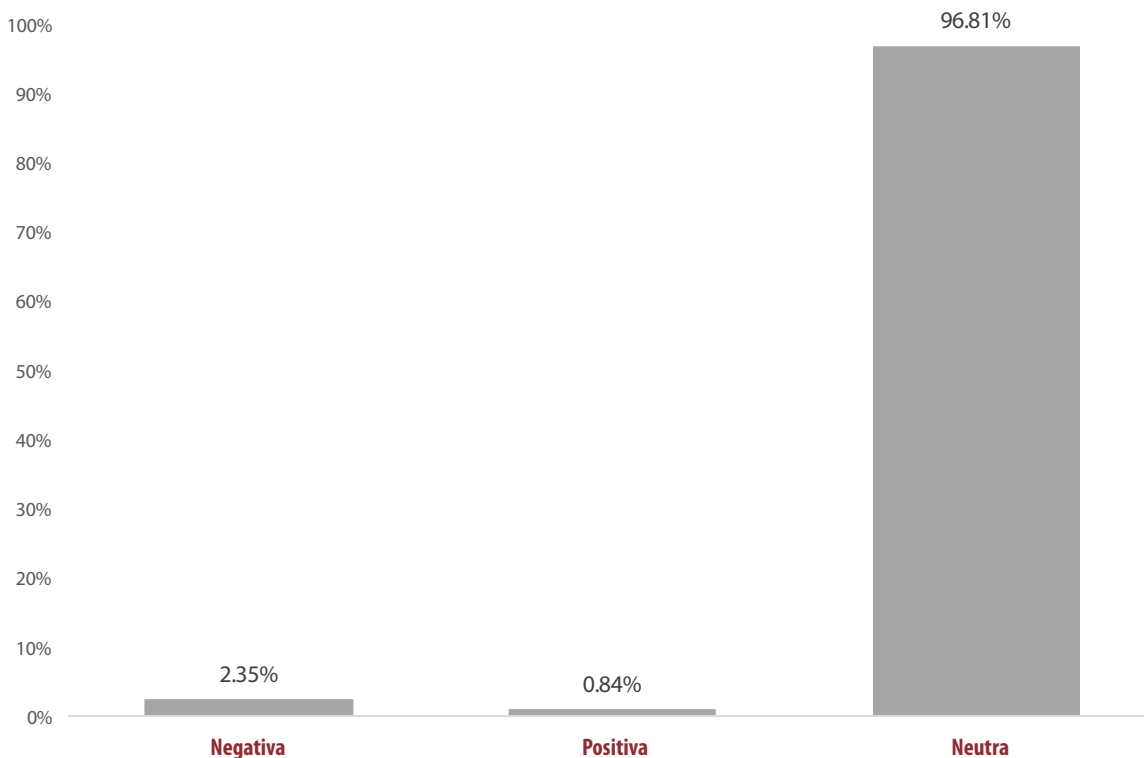
Informe Global de Candidatos a Gobernador del Estado

Del 15 de febrero al 5 de junio de 2016

VALORACIÓN DE LA INFORMACIÓN ACTORES POLÍTICOS TELEVISIÓN



■ Televisión



- El tiempo total en espacios noticiosos de televisión dedicado a actores políticos fue de 15 horas, 17 minutos, 23 segundos, de los cuales:
- 14 horas, 48 minutos, 7 segundos corresponden a la valoración de información **Neutra**; 21 minutos, 31 segundos a **Negativa**; y 7 minutos, 45 segundos a **Positiva**.
- Se registró un total de **874** menciones, de las cuales:
- 829 corresponden a la valoración de la información como **Neutra**; 31 a **Negativa**; y 14 a **Positiva**.
- **Benjamín Robles Montoya (PT)** fue el actor político que registró el mayor tiempo en televisión en la valoración de información Neutra, con 3 horas, 4 minutos, 32 segundos.
- **Alejandro Murat Hinojosa (PRI-PVEM-PANAL)** fue el actor político con más menciones en televisión en la valoración de la información Neutra, registrando un 152 menciones.



Informe Global de Candidatos a Gobernador del Estado

Del 15 de febrero al 5 de junio de 2016

VALORACIÓN DE LA INFORMACIÓN ACTORES POLÍTICOS TELEVISIÓN



- **Salomón Jara Cruz (MORENA)** fue el actor político con más tiempo en televisión en la valoración de la información **Negativa**, registrando un total de 6 minutos, 49 segundos.
- **José Antonio Estefan Garfias (PAN-PRD)** fue el actor político con más tiempo en televisión en la valoración de la información **Positiva**, registrando 3 minutos, 20 segundos.
- La información detallada de esta variable podrá consultarse en la tabla, misma que incluye valoración, actores políticos, porcentajes, tiempos y menciones.

VALORACIÓN DE LA INFORMACIÓN	PORCENTAJE (TIEMPO)	TIEMPO	MENCIONES
Negativa	2.35%	00:21:31	31
Alejandro Murat Hinojosa (PRI-PVEM-PANAL)	0.09%	00:00:48	3
Benjamín Robles Montoya (PT)	0.61%	00:05:38	5
Francisco Javier Jiménez Jiménez (PUP)	0.05%	00:00:30	4
Joaquín Ruiz Salazar (PRS)	0.07%	00:00:40	4
José Antonio Estefan Garfias (PAN-PRD)	0.51%	00:04:39	5
Juan Manuel García López	0.18%	00:01:38	2
Manuel Pérez Morales (PSD)	0.09%	00:00:49	5
Salomón Jara Cruz (MORENA)	0.74%	00:06:49	3
Positiva	0.84%	00:07:45	14
Alejandro Murat Hinojosa (PRI-PVEM-PANAL)	0.09%	00:00:50	2
Benjamín Robles Montoya (PT)	0.20%	00:01:51	4
Francisco Javier Jiménez Jiménez (PUP)	0.05%	00:00:26	1
Joaquín Ruiz Salazar (PRS)	0.05%	00:00:26	1
José Antonio Estefan Garfias (PAN-PRD)	0.36%	00:03:20	4
Manuel Pérez Morales (PSD)	0.05%	00:00:26	1
Salomón Jara Cruz (MORENA)	0.05%	00:00:26	1
Neutra	96.81%	14:48:07	829
Alejandro Murat Hinojosa (PRI-PVEM-PANAL)	19.27%	02:56:48	152
Benjamín Robles Montoya (PT)	20.12%	03:04:32	148
Francisco Javier Jiménez Jiménez (PUP)	9.77%	01:29:38	92
Joaquín Ruiz Salazar (PRS)	12.43%	01:54:02	95
José Antonio Estefan Garfias (PAN-PRD)	13.01%	01:59:19	139
Juan Manuel García López	0.05%	00:00:26	2
Manuel Pérez Morales (PSD)	6.25%	00:57:21	78
Salomón Jara Cruz (MORENA)	15.92%	02:26:01	123
TOTAL GENERAL	100%	15:17:23	874

Informe Global de Candidatos a Gobernador del Estado

Del 15 de febrero al 5 de junio de 2016

VALORACIÓN DE LA INFORMACIÓN ACTORES POLÍTICOS TELEVISIÓN



VALORACIÓN DE LA INFORMACIÓN	PORCENTAJE (TIEMPO)
Negativa	2.35%
HECHOS MERIDIANO	0.04%
Francisco Javier Jiménez Jiménez (PUP)	0.02%
Manuel Pérez Morales (PSD)	0.02%
HECHOS NOCHE	0.05%
Alejandro Murat Hinojosa (PRI-PVEM-PANAL)	0.03%
Salomón Jara Cruz (MORENA)	0.02%
INFO 7	1.35%
Alejandro Murat Hinojosa (PRI-PVEM-PANAL)	0.05%
Benjamín Robles Montoya (PT)	0.42%
Francisco Javier Jiménez Jiménez (PUP)	0.04%
Joaquín Ruiz Salazar (PRS)	0.05%
José Antonio Estefan Garfias (PAN-PRD)	0.13%
Manuel Pérez Morales (PSD)	0.04%
Salomón Jara Cruz (MORENA)	0.62%
NOTICIAS CORTV	0.78%
Benjamín Robles Montoya (PT)	0.09%
Joaquín Ruiz Salazar (PRS)	0.03%
José Antonio Estefan Garfias (PAN-PRD)	0.38%
Juan Manuel García López	0.18%
Salomón Jara Cruz (MORENA)	0.10%
NOTICIEROS TELEvisa OAXACA	0.11%
Benjamín Robles Montoya (PT)	0.08%
Manuel Pérez Morales (PSD)	0.03%
PRIMERO NOTICIAS	0.02%
Benjamín Robles Montoya (PT)	0.02%
Positiva	0.84%
HECHOS MERIDIANO	0.18%
Benjamín Robles Montoya (PT)	0.14%
José Antonio Estefan Garfias (PAN-PRD)	0.04%
INFO 7	0.21%
Alejandro Murat Hinojosa (PRI-PVEM-PANAL)	0.04%

VALORACIÓN DE LA INFORMACIÓN	PORCENTAJE (TIEMPO)
José Antonio Estefan Garfias (PAN-PRD)	0.17%
NOTICIAS CORTV	0.44%
Alejandro Murat Hinojosa (PRI-PVEM-PANAL)	0.05%
Benjamín Robles Montoya (PT)	0.05%
Francisco Javier Jiménez Jiménez (PUP)	0.05%
Joaquín Ruiz Salazar (PRS)	0.05%
José Antonio Estefan Garfias (PAN-PRD)	0.16%
Manuel Pérez Morales (PSD)	0.05%
Salomón Jara Cruz (MORENA)	0.05%
PRIMERO NOTICIAS	0.01%
Benjamín Robles Montoya (PT)	0.01%
Neutra	96.81%
1er DEBATE GOBERNADOR	11.83%
Alejandro Murat Hinojosa (PRI-PVEM-PANAL)	1.69%
Benjamín Robles Montoya (PT)	1.69%
Francisco Javier Jiménez Jiménez (PUP)	1.69%
Joaquín Ruiz Salazar (PRS)	1.69%
José Antonio Estefan Garfias (PAN-PRD)	1.69%
Manuel Pérez Morales (PSD)	1.69%
Salomón Jara Cruz (MORENA)	1.69%
1er DEBATE GOBERNADOR (Mesa de Análisis)	5.13%
Alejandro Murat Hinojosa (PRI-PVEM-PANAL)	1.16%
Benjamín Robles Montoya (PT)	0.86%
Francisco Javier Jiménez Jiménez (PUP)	1.16%
Joaquín Ruiz Salazar (PRS)	0.27%
José Antonio Estefan Garfias (PAN-PRD)	0.80%
Manuel Pérez Morales (PSD)	0.27%
Salomón Jara Cruz (MORENA)	0.62%
2do DEBATE GOBERNADOR	9.16%



Informe Global de Candidatos a Gobernador del Estado

Del 15 de febrero al 5 de junio de 2016

VALORACIÓN DE LA INFORMACIÓN ACTORES POLÍTICOS

TELEVISIÓN



VALORACIÓN DE LA INFORMACIÓN	PORCENTAJE (TIEMPO)
Alejandro Murat Hinojosa (PRI-PVEM-PANAL)	1.31%
Benjamín Robles Montoya (PT)	1.31%
Francisco Javier Jiménez Jiménez (PUP)	1.31%
Joaquín Ruiz Salazar (PRS)	1.31%
José Antonio Estefan Garfias (PAN-PRD)	1.31%
Manuel Pérez Morales (PSD)	1.31%
Salomón Jara Cruz (MORENA)	1.31%
2do DEBATE GOBERNADOR (Mesa de Análisis)	0.31%
Alejandro Murat Hinojosa (PRI-PVEM-PANAL)	0.05%
Benjamín Robles Montoya (PT)	0.02%
Francisco Javier Jiménez Jiménez (PUP)	0.05%
Joaquín Ruiz Salazar (PRS)	0.09%
Salomón Jara Cruz (MORENA)	0.10%
HECHOS MERIDIANO	7.51%
Alejandro Murat Hinojosa (PRI-PVEM-PANAL)	1.33%
Benjamín Robles Montoya (PT)	2.13%
Francisco Javier Jiménez Jiménez (PUP)	0.62%
Joaquín Ruiz Salazar (PRS)	0.59%
José Antonio Estefan Garfias (PAN-PRD)	1.58%
Manuel Pérez Morales (PSD)	0.35%
Salomón Jara Cruz (MORENA)	0.90%
HECHOS NOCHE	2.58%
Alejandro Murat Hinojosa (PRI-PVEM-PANAL)	0.64%
Benjamín Robles Montoya (PT)	0.08%
Francisco Javier Jiménez Jiménez (PUP)	0.29%
Joaquín Ruiz Salazar (PRS)	0.29%
José Antonio Estefan Garfias (PAN-PRD)	0.31%

VALORACIÓN DE LA INFORMACIÓN	PORCENTAJE (TIEMPO)
Manuel Pérez Morales (PSD)	0.64%
Salomón Jara Cruz (MORENA)	0.34%
INFO 7	11.64%
Alejandro Murat Hinojosa (PRI-PVEM-PANAL)	3.84%
Benjamín Robles Montoya (PT)	3.49%
Francisco Javier Jiménez Jiménez (PUP)	0.41%
Joaquín Ruiz Salazar (PRS)	0.92%
José Antonio Estefan Garfias (PAN-PRD)	1.47%
Manuel Pérez Morales (PSD)	0.30%
Salomón Jara Cruz (MORENA)	1.21%
NOTICIAS CORTV	41.75%
Alejandro Murat Hinojosa (PRI-PVEM-PANAL)	6.70%
Benjamín Robles Montoya (PT)	8.81%
Francisco Javier Jiménez Jiménez (PUP)	4.17%
Joaquín Ruiz Salazar (PRS)	7.20%
José Antonio Estefan Garfias (PAN-PRD)	3.90%
Juan Manuel García López	0.05%
Manuel Pérez Morales (PSD)	1.65%
Salomón Jara Cruz (MORENA)	9.27%
NOTICIEROS TELEVISIÓN OAXACA	6.90%
Alejandro Murat Hinojosa (PRI-PVEM-PANAL)	2.55%
Benjamín Robles Montoya (PT)	1.73%
Francisco Javier Jiménez Jiménez (PUP)	0.07%
Joaquín Ruiz Salazar (PRS)	0.07%
José Antonio Estefan Garfias (PAN-PRD)	1.95%
Manuel Pérez Morales (PSD)	0.04%
Salomón Jara Cruz (MORENA)	0.48%
TOTAL GENERAL	100%

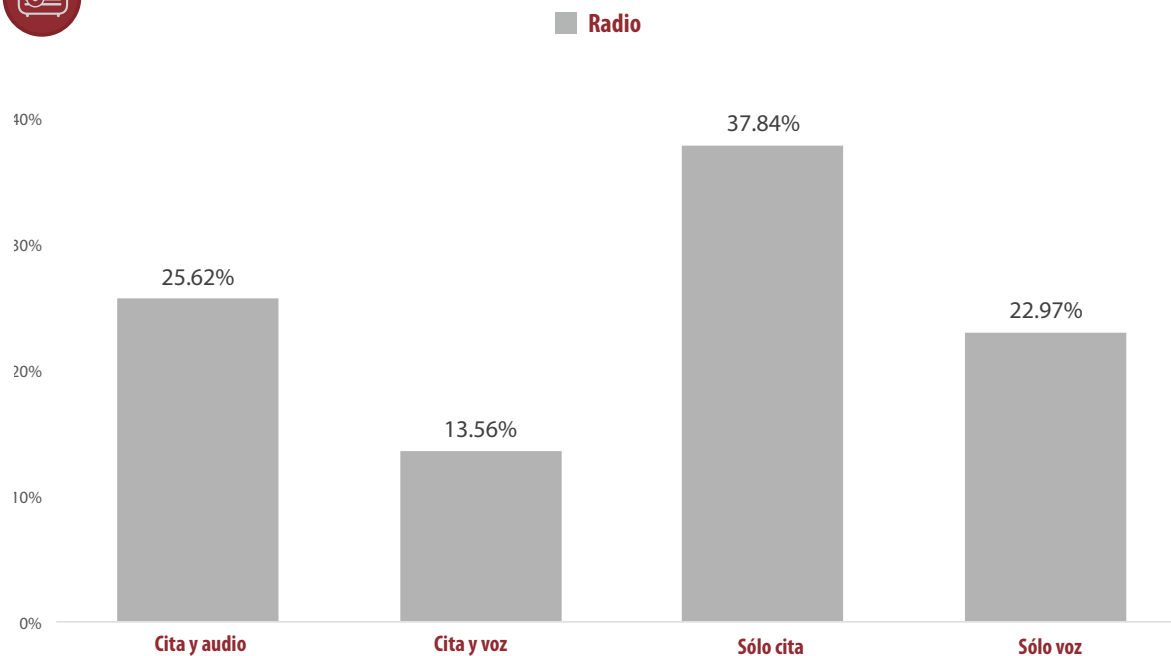


Informe Global de Candidatos a Gobernador del Estado

Del 15 de febrero al 5 de junio de 2016

RECURSOS TÉCNICOS POR PARTIDOS POLÍTICOS Y COALICIONES

RADIO



- El tiempo total en radio en espacios noticiosos dedicado a partidos políticos y coaliciones fue de 33 horas, 55 minutos, 33 segundos, de los cuales:
- 12 horas, 50 minutos, 15 segundos corresponden al recurso técnico **Sólo cita**; 8 horas, 41 minutos, 33 segundos a **Cita y audio**; 7 horas, 47 minutos, 38 segundos a **Sólo voz**, y 4 horas, 36 minutos, 07 segundos a **Cita y voz**.
- Se registraron un total de 1,649 menciones, de las cuales: 1,023 corresponden al recurso técnico utilizado **Sólo Cita**; 328 a **Cita y audio**; 159 **Sólo voz** y 139 a **Cita y voz**.
- El **PRD** fue el partido que registró más tiempo en esta variable, con 3 horas, 58 minutos, 7 segundos en el recurso técnico de **Sólo voz**.
- La información detallada de esta variable podrá consultarse en la tabla, misma que incluye recursos, partidos políticos, coaliciones, porcentajes, tiempos y menciones.

Informe Global de Candidatos a Gobernador del Estado

Del 15 de febrero al 5 de junio de 2016

RECURSOS TÉCNICOS POR PARTIDOS POLÍTICOS Y COALICIONES

RADIO



RECURSO TÉCNICO UTILIZADO PARA PRESENTAR LA INFORMACIÓN	PORCENTAJE (TIEMPO)	TIEMPO	MENCIONES
Cita y audio	25.62%	8:41:33	328
COALICIÓN "CREO" PAN-PRD	3.96%	1:20:32	65
COALICIÓN "CREO" PAN-PRD-PT	0.15%	0:03:05	3
COALICIÓN PRI-PVEM-PANAL	1.11%	0:22:34	15
INDEPENDIENTES	0.20%	0:04:06	3
MC	0.01%	0:00:07	1
MORENA	1.65%	0:33:30	32
PAN	0.44%	0:08:57	11
PANAL	0.03%	0:00:41	2
PES	0.06%	0:01:16	1
PRD	9.00%	3:03:12	59
PRI	6.20%	2:06:07	69
PRS	0.05%	0:01:00	1
PSD	0.10%	0:02:00	1
PT	2.15%	0:43:44	58
PUP	0.05%	0:01:05	2
PVEM	0.47%	0:09:37	5
Cita y voz	13.56%	4:36:07	139
COALICIÓN "CREO" PAN-PRD	2.34%	0:47:33	17
COALICIÓN "CREO" PAN-PRD-PT	0.05%	0:01:00	1
COALICIÓN PRI-PVEM-PANAL	1.28%	0:26:09	9
INDEPENDIENTES	0.21%	0:04:21	3
MC	0.10%	0:02:01	2
MORENA	2.35%	0:47:51	19
PAN	1.75%	0:35:32	13
PANAL	1.09%	0:22:13	6
PRD	1.72%	0:35:04	31
PRI	1.30%	0:26:22	19
PRS	0.13%	0:02:39	3
PSD	0.28%	0:05:36	1
PT	0.26%	0:05:18	8
PUP	0.14%	0:02:47	1
PVEM	0.57%	0:11:41	6
Sólo Cita	37.84%	12:50:15	1,023

Informe Global de Candidatos a Gobernador del Estado

Del 15 de febrero al 5 de junio de 2016

RECURSOS TÉCNICOS POR PARTIDOS POLÍTICOS Y COALICIONES

RADIO



RECURSO TÉCNICO UTILIZADO PARA PRESENTAR LA INFORMACIÓN	PORCENTAJE (TIEMPO)	TIEMPO	MENCIONES
COALICIÓN "CREO" PAN-PRD	6.34%	2:09:00	179
COALICIÓN "CREO" PAN-PRD-PT	1.15%	0:23:27	17
COALICIÓN PRI-PVEM-PANAL	2.15%	0:43:48	133
INDEPENDIENTES	1.63%	0:33:12	25
MC	0.33%	0:06:44	11
MORENA	3.78%	1:16:51	109
PAN	2.42%	0:49:21	52
PANAL	0.15%	0:03:06	8
PES	0.54%	0:11:02	21
PRD	7.65%	2:35:46	123
PRI	6.75%	2:17:24	147
PRS	0.48%	0:09:42	22
PSD	0.62%	0:12:34	25
PT	2.84%	0:57:52	118
PUP	0.34%	0:06:55	19
PVEM	0.66%	0:13:31	14
Sólo voz	22.97%	7:47:38	159
COALICIÓN "CREO" PAN-PRD	1.41%	0:28:39	11
COALICIÓN "CREO" PAN-PRD-PT	0.26%	0:05:22	6
COALICIÓN PRI-PVEM-PANAL	1.40%	0:28:29	8
INDEPENDIENTES	0.04%	0:00:43	1
MC	0.03%	0:00:32	1
MORENA	3.37%	1:08:35	24
PAN	0.49%	0:10:00	7
PANAL	0.37%	0:07:27	4
PRD	11.70%	3:58:07	57
PRI	2.12%	0:43:14	17
PRS	0.06%	0:01:12	1
PSD	0.06%	0:01:12	3
PT	1.35%	0:27:32	17
PVEM	0.32%	0:06:34	2
TOTAL GENERAL	100%	33:55:33	1,649

Informe Global de Candidatos a Gobernador del Estado

Del 15 de febrero al 5 de junio de 2016

RECURSOS TÉCNICOS POR PARTIDOS POLÍTICOS Y COALICIONES

RADIO



RECURSO TÉCNICO UTILIZADO PARA PRESENTAR LA INFORMACIÓN	PORCENTAJE (TIEMPO)
Cita y audio	25.62%
Adiario radio	0.51%
PRI	0.51%
BBM NOTICIAS (Salina Cruz)	0.09%
COALICIÓN "CREO" PAN-PRD	0.04%
PRI	0.05%
Conexión Nacional (Putla)	0.07%
PRI	0.07%
Despertar (Pochutla)	1.99%
COALICIÓN "CREO" PAN-PRD	0.04%
MORENA	0.12%
PRD	0.06%
PRI	1.56%
PT	0.20%
En Comentarios (Tlaxiaco)	1.34%
COALICIÓN "CREO" PAN-PRD	0.42%
MORENA	0.19%
PAN	0.01%
PANAL	0.01%
PRD	0.16%
PRI	0.18%
PT	0.38%
Encuentro	0.45%
COALICIÓN "CREO" PAN-PRD	0.04%
PRD	0.20%
PRI	0.11%
PRS	0.05%
PUP	0.05%
Enlace	1.46%
PRD	1.46%
Enlace (Huatulco)	0.15%
COALICIÓN "CREO" PAN-PRD	0.01%
COALICIÓN PRI-PVEM-PANAL	0.01%
PRD	0.01%
PT	0.12%
Enlace (Tlaxiaco)	0.59%
COALICIÓN "CREO" PAN-PRD	0.14%
COALICIÓN "CREO" PAN-PRD-PT	0.04%
COALICIÓN PRI-PVEM-PANAL	0.08%

RECURSO TÉCNICO UTILIZADO PARA PRESENTAR LA INFORMACIÓN	PORCENTAJE (TIEMPO)
PRD	0.16%
PRI	0.03%
PT	0.14%
Enlace Radiorama	2.06%
PRD	1.27%
PRI	0.56%
PT	0.03%
PVEM	0.20%
Este Día (Putla)	0.25%
COALICIÓN "CREO" PAN-PRD	0.10%
PRI	0.06%
PT	0.10%
Fórmula Oaxaca	1.06%
MORENA	0.03%
PRD	0.92%
PRI	0.03%
PVEM	0.07%
INFORMATIVO KZ	0.60%
COALICIÓN "CREO" PAN-PRD	0.14%
MORENA	0.07%
PAN	0.02%
PRI	0.04%
PT	0.34%
La Noticia y el Comentario	0.96%
COALICIÓN "CREO" PAN-PRD	0.20%
PRD	0.19%
PRI	0.57%
La Voz de la Noticia (Pochutla)	1.03%
COALICIÓN "CREO" PAN-PRD	0.17%
COALICIÓN "CREO" PAN-PRD-PT	0.03%
COALICIÓN PRI-PVEM-PANAL	0.02%
MORENA	0.36%
PES	0.06%
PRD	0.02%
PRI	0.22%
PSD	0.10%
PT	0.04%
LAS NOTICIAS DE LAS OCHO	0.05%
COALICIÓN "CREO" PAN-PRD	0.02%



Informe Global de Candidatos a Gobernador del Estado

Del 15 de febrero al 5 de junio de 2016

RECURSOS TÉCNICOS POR PARTIDOS POLÍTICOS Y COALICIONES RADIO



RECURSO TÉCNICO UTILIZADO PARA PRESENTAR LA INFORMACIÓN	PORCENTAJE (TIEMPO)
PRI	0.02%
PT	0.00%
Libre Expresión (Huajuapán)	0.19%
MORENA	0.09%
PAN	0.02%
PRI	0.07%
PT	0.02%
Matutino Radorama	2.14%
COALICIÓN "CREO" PAN-PRD	0.20%
MORENA	0.13%
PRD	1.63%
PRI	0.07%
PT	0.11%
MD Noticias (Pto. Escondido)	0.05%
MORENA	0.01%
PRD	0.02%
PRI	0.01%
PT	0.02%
METRÓPOLI	0.84%
COALICIÓN "CREO" PAN-PRD	0.31%
PRI	0.53%
Micrófono Abierto (Putla)	0.23%
COALICIÓN "CREO" PAN-PRD	0.08%
MORENA	0.00%
PRD	0.02%
PRI	0.11%
PT	0.00%
PUP	0.00%
MVS - Alejandro Cacho	0.04%
MORENA	0.04%
Noti Ángel (Pto. Ángel)	0.56%
COALICIÓN "CREO" PAN-PRD	0.18%
COALICIÓN PRI-PVEM-PANAL	0.02%
INDEPENDIENTES	0.13%
MC	0.01%
PRI	0.20%
PT	0.03%
Noticiero 97.7	1.66%

RECURSO TÉCNICO UTILIZADO PARA PRESENTAR LA INFORMACIÓN	PORCENTAJE (TIEMPO)
COALICIÓN "CREO" PAN-PRD	0.37%
COALICIÓN PRI-PVEM-PANAL	0.05%
MORENA	0.25%
PAN	0.11%
PRD	0.48%
PRI	0.22%
PT	0.04%
PVEM	0.14%
Oro (Huatulco)	0.48%
COALICIÓN "CREO" PAN-PRD	0.11%
COALICIÓN "CREO" PAN-PRD-PT	0.08%
MORENA	0.06%
PAN	0.02%
PRD	0.04%
PRI	0.07%
PT	0.10%
Oro Noticias	4.67%
COALICIÓN "CREO" PAN-PRD	1.11%
COALICIÓN PRI-PVEM-PANAL	0.81%
INDEPENDIENTES	0.05%
MORENA	0.07%
PAN	0.13%
PANAL	0.03%
PRD	1.46%
PRI	0.68%
PT	0.34%
ORP Noticias (Tuxtepec)	0.19%
COALICIÓN "CREO" PAN-PRD	0.02%
MORENA	0.01%
PRD	0.04%
PRI	0.06%
PT	0.03%
PVEM	0.01%
PE Enlace (Pto. Escondido)	0.39%
COALICIÓN "CREO" PAN-PRD	0.06%
MORENA	0.06%
PAN	0.05%
PRD	0.07%



Informe Global de Candidatos a Gobernador del Estado

Del 15 de febrero al 5 de junio de 2016

RECURSOS TÉCNICOS POR PARTIDOS POLÍTICOS Y COALICIONES

RADIO



RECURSO TÉCNICO UTILIZADO PARA PRESENTAR LA INFORMACIÓN	PORCENTAJE (TIEMPO)
PRI	0.08%
PT	0.07%
Primer Contacto (Huajuapán)	1.12%
COALICIÓN "CREO" PAN-PRD	0.05%
COALICIÓN PRI-PVEM-PANAL	0.08%
INDEPENDIENTES	0.03%
MORENA	0.02%
PAN	0.09%
PRD	0.73%
PRI	0.06%
PT	0.02%
PVEM	0.05%
Puerto Ángel Informativo 360 (Pto. Ángel).	0.38%
COALICIÓN "CREO" PAN-PRD	0.15%
COALICIÓN PRI-PVEM-PANAL	0.04%
MORENA	0.08%
PRD	0.05%
PRI	0.02%
PT	0.02%
Radio Red	0.05%
MORENA	0.05%
Cita y voz	13.56%
Adiario radio	1.03%
MORENA	0.28%
PAN	0.76%
Contraportada	0.05%
MORENA	0.05%
Encuentro	0.39%
COALICIÓN "CREO" PAN-PRD	0.10%
PAN	0.01%
PRD	0.15%
PVEM	0.13%
Enlace (Huatulco)	0.01%
PT	0.01%
Enlace (Tlaxiaco)	0.93%
COALICIÓN "CREO" PAN-PRD-PT	0.05%
COALICIÓN PRI-PVEM-PANAL	0.09%

RECURSO TÉCNICO UTILIZADO PARA PRESENTAR LA INFORMACIÓN	PORCENTAJE (TIEMPO)
MORENA	0.20%
PAN	0.21%
PRD	0.05%
PRI	0.11%
PT	0.05%
PUP	0.14%
PVEM	0.04%
Enlace Radiorama	1.44%
COALICIÓN "CREO" PAN-PRD	1.08%
PAN	0.06%
PRD	0.12%
PRI	0.18%
Este Día (Putla)	0.20%
COALICIÓN "CREO" PAN-PRD	0.10%
COALICIÓN PRI-PVEM-PANAL	0.09%
Fórmula Oaxaca	0.37%
MORENA	0.12%
PAN	0.05%
PRI	0.16%
PRS	0.04%
José Cárdenas Informa	0.02%
PRI	0.02%
La Noticia y el Comentario	0.98%
COALICIÓN PRI-PVEM-PANAL	0.98%
Matutino Radiorama	1.56%
COALICIÓN "CREO" PAN-PRD	0.18%
MORENA	0.44%
PRD	0.36%
PRI	0.47%
PRS	0.05%
PT	0.05%
METRÓPOLI	1.48%
COALICIÓN "CREO" PAN-PRD	0.54%
MORENA	0.05%
PANAL	0.89%
Noticiero 97.7	1.51%
COALICIÓN "CREO" PAN-PRD	0.14%
INDEPENDIENTES	0.16%

Informe Global de Candidatos a Gobernador del Estado

Del 15 de febrero al 5 de junio de 2016

RECURSOS TÉCNICOS POR PARTIDOS POLÍTICOS Y COALICIONES

RADIO



RECURSO TÉCNICO UTILIZADO PARA PRESENTAR LA INFORMACIÓN	PORCENTAJE (TIEMPO)
MORENA	0.68%
PANAL	0.15%
PRD	0.21%
PVEM	0.18%
Oro (Huatulco)	0.28%
COALICIÓN "CREO" PAN-PRD	0.05%
MORENA	0.06%
PAN	0.11%
PRI	0.07%
Oro Noticias	1.81%
COALICIÓN "CREO" PAN-PRD	0.11%
MC	0.10%
MORENA	0.35%
PAN	0.42%
PANAL	0.03%
PRD	0.39%
PRI	0.17%
PT	0.03%
PVEM	0.22%
ORP Noticias (Tuxtepec)	0.22%
COALICIÓN PRI-PVEM-PANAL	0.10%
MORENA	0.02%
PRD	0.10%
Política 360	0.28%
PSD	0.28%
Primer Contacto (Huajuapán)	0.61%
COALICIÓN "CREO" PAN-PRD	0.02%
INDEPENDIENTES	0.06%
MORENA	0.11%
PAN	0.10%
PRD	0.17%
PRI	0.05%
PT	0.10%
Primer Contacto (Huajuapán)	0.05%
PRD	0.05%
Puerto Ángel Informativo 360 (Pto. Ángel).	0.36%
COALICIÓN "CREO" PAN-PRD	0.02%
COALICIÓN PRI-PVEM-PANAL	0.02%

RECURSO TÉCNICO UTILIZADO PARA PRESENTAR LA INFORMACIÓN	PORCENTAJE (TIEMPO)
PAN	0.04%
PANAL	0.03%
PRD	0.13%
PRI	0.06%
PRS	0.04%
PT	0.03%
Sólo cita	37.84%
Adiario radio	1.00%
PAN	0.03%
PANAL	0.03%
PRD	0.55%
PRI	0.30%
PSD	0.03%
PVEM	0.05%
BBM NOTICIAS (Salina Cruz)	0.18%
COALICIÓN "CREO" PAN-PRD	0.09%
COALICIÓN PRI-PVEM-PANAL	0.02%
INDEPENDIENTES	0.00%
PAN	0.00%
PRD	0.00%
PRI	0.04%
PT	0.02%
Contraportada	0.02%
MORENA	0.02%
Despertar (Pochutla)	0.37%
COALICIÓN "CREO" PAN-PRD-PT	0.01%
COALICIÓN PRI-PVEM-PANAL	0.00%
PAN	0.00%
PANAL	0.01%
PES	0.01%
PRD	0.01%
PRI	0.24%
PSD	0.00%
PT	0.07%
PUP	0.01%
En Comentarios (Tlaxiaco)	0.53%
COALICIÓN "CREO" PAN-PRD	0.01%
COALICIÓN "CREO" PAN-PRD-PT	0.48%
MORENA	0.01%



Informe Global de Candidatos a Gobernador del Estado

Del 15 de febrero al 5 de junio de 2016

RECURSOS TÉCNICOS POR PARTIDOS POLÍTICOS Y COALICIONES

RADIO



RECURSO TÉCNICO UTILIZADO PARA PRESENTAR LA INFORMACIÓN	PORCENTAJE (TIEMPO)
PRD	0.04%
Encuentro	6.89%
COALICIÓN "CREO" PAN-PRD	0.79%
COALICIÓN "CREO" PAN-PRD-PT	0.30%
COALICIÓN PRI-PVEM-PANAL	0.22%
INDEPENDIENTES	0.46%
MC	0.07%
MORENA	0.76%
PAN	0.53%
PANAL	0.07%
PES	0.29%
PRD	1.28%
PRI	1.13%
PRS	0.05%
PSD	0.08%
PT	0.71%
PUP	0.04%
PVEM	0.12%
Encuentro Local (Lagunas)	1.17%
COALICIÓN "CREO" PAN-PRD	0.30%
COALICIÓN PRI-PVEM-PANAL	0.12%
MORENA	0.11%
PAN	0.01%
PRD	0.05%
PRI	0.39%
PT	0.19%
Enlace	0.03%
PRI	0.03%
Enlace (Huatulco)	0.65%
COALICIÓN "CREO" PAN-PRD	0.18%
COALICIÓN PRI-PVEM-PANAL	0.06%
INDEPENDIENTES	0.00%
MC	0.02%
MORENA	0.10%
PANAL	0.01%
PES	0.06%
PRD	0.01%
PRI	0.16%

RECURSO TÉCNICO UTILIZADO PARA PRESENTAR LA INFORMACIÓN	PORCENTAJE (TIEMPO)
PRS	0.00%
PSD	0.00%
PT	0.05%
PUP	0.00%
PVEM	0.01%
Enlace (Tlaxiaco)	1.30%
COALICIÓN "CREO" PAN-PRD	0.26%
COALICIÓN "CREO" PAN-PRD-PT	0.00%
COALICIÓN PRI-PVEM-PANAL	0.19%
INDEPENDIENTES	0.02%
MORENA	0.36%
PAN	0.01%
PRD	0.17%
PRI	0.04%
PT	0.22%
PUP	0.02%
PVEM	0.01%
Enlace Radiorama	0.41%
COALICIÓN "CREO" PAN-PRD	0.06%
PAN	0.03%
PRI	0.31%
Este Día (Putla)	0.44%
COALICIÓN "CREO" PAN-PRD	0.13%
COALICIÓN PRI-PVEM-PANAL	0.12%
INDEPENDIENTES	0.03%
MC	0.00%
MORENA	0.06%
PRI	0.02%
PRS	0.00%
PSD	0.00%
PT	0.06%
PUP	0.00%
Fórmula Oaxaca	1.48%
COALICIÓN "CREO" PAN-PRD	0.23%
COALICIÓN PRI-PVEM-PANAL	0.04%
INDEPENDIENTES	0.15%
MC	0.13%
MORENA	0.11%

Informe Global de Candidatos a Gobernador del Estado

Del 15 de febrero al 5 de junio de 2016

RECURSOS TÉCNICOS POR PARTIDOS POLÍTICOS Y COALICIONES

RADIO



RECURSO TÉCNICO UTILIZADO PARA PRESENTAR LA INFORMACIÓN	PORCENTAJE (TIEMPO)
PAN	0.02%
PES	0.09%
PRD	0.26%
PRI	0.22%
PRS	0.03%
PT	0.06%
PUP	0.03%
PVEM	0.12%
INFORMATIVO KZ	0.53%
COALICIÓN "CREO" PAN-PRD	0.34%
COALICIÓN "CREO" PAN-PRD-PT	0.03%
COALICIÓN PRI-PVEM-PANAL	0.03%
PRD	0.01%
PRI	0.07%
PRS	0.00%
PT	0.03%
La Noticia y el Comentario	4.21%
COALICIÓN "CREO" PAN-PRD	1.43%
COALICIÓN "CREO" PAN-PRD-PT	0.07%
COALICIÓN PRI-PVEM-PANAL	0.16%
MC	0.01%
MORENA	0.25%
PAN	0.18%
PANAL	0.01%
PES	0.01%
PRD	1.19%
PRI	0.79%
PRS	0.01%
PSD	0.05%
PT	0.01%
PUP	0.01%
PVEM	0.01%
La Voz de la Noticia (Pochutla)	0.64%
COALICIÓN "CREO" PAN-PRD	0.10%
COALICIÓN PRI-PVEM-PANAL	0.05%
MORENA	0.13%
PRI	0.04%
PRS	0.01%
PSD	0.01%

RECURSO TÉCNICO UTILIZADO PARA PRESENTAR LA INFORMACIÓN	PORCENTAJE (TIEMPO)
PT	0.32%
PUP	0.01%
LAS NOTICIAS DE LAS OCHO	0.13%
COALICIÓN "CREO" PAN-PRD	0.07%
COALICIÓN PRI-PVEM-PANAL	0.02%
MORENA	0.02%
PT	0.00%
Libre Expresión (Huajuapán)	0.13%
COALICIÓN "CREO" PAN-PRD	0.01%
COALICIÓN PRI-PVEM-PANAL	0.02%
INDEPENDIENTES	0.03%
MORENA	0.05%
PRI	0.02%
PT	0.00%
Matutino Radiorama	3.16%
COALICIÓN "CREO" PAN-PRD	0.35%
COALICIÓN "CREO" PAN-PRD-PT	0.06%
COALICIÓN PRI-PVEM-PANAL	0.00%
INDEPENDIENTES	0.00%
MORENA	0.40%
PAN	0.60%
PRD	1.19%
PRI	0.24%
PRS	0.00%
PSD	0.18%
PT	0.09%
PUP	0.00%
PVEM	0.04%
MD Noticias (Pto. Escondido)	2.36%
COALICIÓN "CREO" PAN-PRD	0.62%
COALICIÓN "CREO" PAN-PRD-PT	0.18%
COALICIÓN PRI-PVEM-PANAL	0.18%
INDEPENDIENTES	0.07%
MORENA	0.04%
PAN	0.01%
PES	0.03%
PRD	0.49%
PRI	0.26%
PRS	0.11%



Informe Global de Candidatos a Gobernador del Estado

Del 15 de febrero al 5 de junio de 2016

RECURSOS TÉCNICOS POR PARTIDOS POLÍTICOS Y COALICIONES RADIO



RECURSO TÉCNICO UTILIZADO PARA PRESENTAR LA INFORMACIÓN	PORCENTAJE (TIEMPO)
PSD	0.03%
PT	0.33%
METRÓPOLI	1.92%
COALICIÓN "CREO" PAN-PRD	0.02%
INDEPENDIENTES	0.09%
MC	0.01%
MORENA	0.11%
PAN	0.07%
PRD	0.67%
PRI	0.93%
PSD	0.01%
PUP	0.00%
Micrófono Abierto (Putla)	0.09%
COALICIÓN "CREO" PAN-PRD	0.06%
COALICIÓN PRI-PVEM-PANAL	0.02%
PRI	0.01%
PT	0.00%
MVS - Alejandro Cacho	0.08%
COALICIÓN "CREO" PAN-PRD	0.08%
Noti Ángel (Pto. Ángel)	0.44%
COALICIÓN "CREO" PAN-PRD	0.12%
COALICIÓN PRI-PVEM-PANAL	0.02%
INDEPENDIENTES	0.03%
MORENA	0.02%
PAN	0.04%
PRD	0.17%
PRI	0.00%
PT	0.01%
PUP	0.03%
Noticiero 97.7	1.42%
COALICIÓN "CREO" PAN-PRD	0.31%
COALICIÓN PRI-PVEM-PANAL	0.03%
INDEPENDIENTES	0.23%
MORENA	0.17%
PAN	0.10%
PANAL	0.02%
PRD	0.32%
PRI	0.11%
PT	0.02%

RECURSO TÉCNICO UTILIZADO PARA PRESENTAR LA INFORMACIÓN	PORCENTAJE (TIEMPO)
PVEM	0.12%
Oro (Huatulco)	0.72%
COALICIÓN "CREO" PAN-PRD	0.15%
COALICIÓN PRI-PVEM-PANAL	0.07%
INDEPENDIENTES	0.01%
MORENA	0.15%
PAN	0.01%
PES	0.02%
PRD	0.03%
PRI	0.03%
PRS	0.03%
PSD	0.00%
PT	0.05%
PUP	0.02%
PVEM	0.15%
Oro Noticias	3.30%
COALICIÓN "CREO" PAN-PRD	0.27%
COALICIÓN PRI-PVEM-PANAL	0.55%
INDEPENDIENTES	0.18%
MC	0.07%
MORENA	0.38%
PAN	0.34%
PRD	0.28%
PRI	0.88%
PRS	0.19%
PSD	0.02%
PT	0.05%
PUP	0.08%
PVEM	0.01%
ORP Noticias (Tuxtepec)	0.15%
COALICIÓN "CREO" PAN-PRD	0.03%
COALICIÓN PRI-PVEM-PANAL	0.03%
INDEPENDIENTES	0.00%
MORENA	0.01%
PAN	0.00%
PRD	0.02%
PT	0.05%
PE Enlace (Pto. Escondido)	0.92%
COALICIÓN "CREO" PAN-PRD	0.14%

Informe Global de Candidatos a Gobernador del Estado

Del 15 de febrero al 5 de junio de 2016

RECURSOS TÉCNICOS POR PARTIDOS POLÍTICOS Y COALICIONES RADIO



RECURSO TÉCNICO UTILIZADO PARA PRESENTAR LA INFORMACIÓN	PORCENTAJE (TIEMPO)
COALICIÓN PRI-PVEM-PANAL	0.07%
MC	0.01%
MORENA	0.15%
PES	0.01%
PRD	0.20%
PRI	0.02%
PRS	0.00%
PSD	0.04%
PT	0.27%
PUP	0.01%
PVEM	0.01%
Política 360	0.91%
COALICIÓN "CREO" PAN-PRD	0.01%
INDEPENDIENTES	0.32%
MORENA	0.07%
PRD	0.38%
PT	0.13%
Primer Contacto (Huaquapan)	1.69%
COALICIÓN "CREO" PAN-PRD	0.18%
COALICIÓN "CREO" PAN-PRD-PT	0.03%
COALICIÓN PRI-PVEM-PANAL	0.03%
MORENA	0.14%
PAN	0.40%
PES	0.02%
PRD	0.26%
PRI	0.45%
PRS	0.01%
PSD	0.01%
PT	0.08%
PUP	0.08%
Primer Contacto (Huaquapan)	0.06%
PRD	0.06%
Puerto Ángel Informativo 360 (Pto. Ángel).	0.19%
COALICIÓN "CREO" PAN-PRD	0.00%
COALICIÓN PRI-PVEM-PANAL	0.10%
MC	0.01%
MORENA	0.03%
PAN	0.02%

RECURSO TÉCNICO UTILIZADO PARA PRESENTAR LA INFORMACIÓN	PORCENTAJE (TIEMPO)
PRI	0.02%
PRS	0.01%
Radio Red	0.06%
MORENA	0.06%
Resonancias radio	0.26%
MORENA	0.08%
PRD	0.02%
PRS	0.02%
PSD	0.14%
Sólo voz	22.97%
López-Dóriga	0.02%
PRD	0.02%
Adiario radio	4.18%
MORENA	1.52%
PRD	1.63%
PRI	1.03%
Conexión Nacional (Putla)	0.13%
MORENA	0.13%
Despertar (Pochutla)	0.05%
PANAL	0.03%
PRD	0.00%
PT	0.01%
Encuentro	0.68%
COALICIÓN "CREO" PAN-PRD	0.04%
COALICIÓN "CREO" PAN-PRD-PT	0.03%
INDEPENDIENTES	0.04%
MORENA	0.05%
PAN	0.03%
PRD	0.36%
PRI	0.08%
PT	0.06%
Enlace	2.17%
PRD	2.17%
Enlace (Huatulco)	0.66%
COALICIÓN "CREO" PAN-PRD-PT	0.06%
COALICIÓN PRI-PVEM-PANAL	0.03%
MORENA	0.43%
PRI	0.02%
PRS	0.06%

Informe Global de Candidatos a Gobernador del Estado

Del 15 de febrero al 5 de junio de 2016

RECURSOS TÉCNICOS POR PARTIDOS POLÍTICOS Y COALICIONES RADIO



RECURSO TÉCNICO UTILIZADO PARA PRESENTAR LA INFORMACIÓN	PORCENTAJE (TIEMPO)
PT	0.05%
Enlace (Tlaxiaco)	0.64%
PAN	0.06%
PT	0.59%
Enlace Radiorama	0.79%
COALICIÓN "CREO" PAN-PRD	0.17%
MORENA	0.01%
PRD	0.32%
PVEM	0.29%
Este Día (Putla)	0.03%
PSD	0.03%
Fórmula Oaxaca	2.31%
COALICIÓN "CREO" PAN-PRD	0.03%
COALICIÓN PRI-PVEM-PANAL	0.15%
MORENA	0.05%
PAN	0.09%
PRD	1.68%
PSD	0.01%
PT	0.30%
La Noticia y el Comentario	3.85%
COALICIÓN "CREO" PAN-PRD	0.03%
COALICIÓN PRI-PVEM-PANAL	1.09%
PAN	0.12%
PRD	2.61%
La Voz de la Noticia (Pochutla)	0.01%
COALICIÓN "CREO" PAN-PRD	0.01%
COALICIÓN PRI-PVEM-PANAL	0.01%
Libre Expresión (Huajuapán)	0.06%
MC	0.03%
PSD	0.02%
PT	0.01%
Matutino Radiorama	0.74%
COALICIÓN "CREO" PAN-PRD-PT	0.18%
MORENA	0.03%
PAN	0.16%
PRD	0.19%
PRI	0.18%
MD Noticias (Pto. Escondido)	0.35%
COALICIÓN "CREO" PAN-PRD	0.28%

RECURSO TÉCNICO UTILIZADO PARA PRESENTAR LA INFORMACIÓN	PORCENTAJE (TIEMPO)
MORENA	0.02%
PRD	0.02%
PRI	0.02%
PT	0.02%
METRÓPOLI	1.28%
COALICIÓN "CREO" PAN-PRD	0.16%
COALICIÓN PRI-PVEM-PANAL	0.13%
MORENA	0.09%
PANAL	0.29%
PRD	0.29%
PRI	0.22%
PT	0.09%
Micrófono Abierto (Putla)	0.23%
COALICIÓN "CREO" PAN-PRD	0.23%
Noti Ángel (Pto. Ángel)	0.08%
PANAL	0.05%
PT	0.03%
Noticiario 97.7	0.98%
MORENA	0.05%
PAN	0.03%
PRD	0.84%
PT	0.05%
Oro (Huatulco)	1.62%
COALICIÓN "CREO" PAN-PRD	0.22%
MORENA	0.65%
PRD	0.40%
PRI	0.22%
PT	0.10%
PVEM	0.04%
Oro Noticias	0.84%
COALICIÓN "CREO" PAN-PRD	0.24%
MORENA	0.11%
PRD	0.50%
ORP Noticias (Tuxtepec)	0.12%
PRD	0.12%
Panorama Informativo - Alejandro Villalvazo	0.18%
MORENA	0.18%
PE Enlace (Pto. Escondido)	0.04%



Informe Global de Candidatos a Gobernador del Estado

Del 15 de febrero al 5 de junio de 2016

RECURSOS TÉCNICOS POR PARTIDOS POLÍTICOS Y COALICIONES RADIO

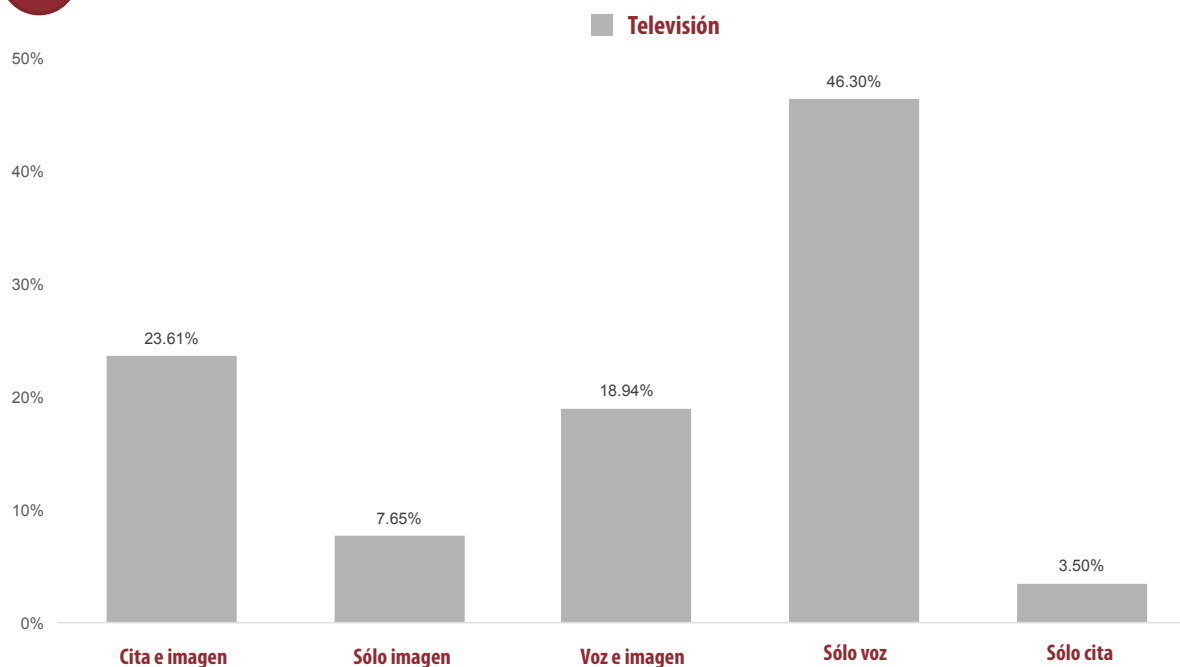


RECURSO TÉCNICO UTILIZADO PARA PRESENTAR LA INFORMACIÓN	PORCENTAJE (TIEMPO)
PRI	0.00%
PT	0.04%
Politica 360	0.52%
PRD	0.52%
Puerto Ángel Informativo 360 (Pto. Ángel).	0.03%
PRD	0.03%
Radio Red	0.06%
MORENA	0.06%
Resonancias radio	0.35%
PRI	0.35%
TOTAL GENERAL	100%

Informe Global de Candidatos a Gobernador del Estado

Del 15 de febrero al 5 de junio de 2016

RECURSOS TÉCNICOS POR PARTIDOS POLÍTICOS Y COALICIONES TELEVISIÓN



- El tiempo total en espacios noticiosos de televisión dedicado a partidos políticos y coaliciones fue de 1 hora, 24 minutos, 18 segundos, de los cuales:
- 39 minutos, 2 segundos corresponden al recurso técnico **Sólo Voz**, 19 minutos, 54 segundos a **Cita e imagen**; 15 minutos, 58 segundos a **Voz e imagen**, 6 minutos 27 segundos a **Sólo imagen** y 2 minutos, 57 segundos a **Sólo cita**.
- Se registraron 66 menciones de las cuales: 27 corresponden al recurso técnico **Cita e imagen**; 12 a **Sólo Voz**; 13 a **Sólo imagen**; 8 a **Sólo cita**, y 6 a **Sólo imagen**.
- El **PSD** fue el partido político que registró más tiempo en esta variable con 15 minutos, 15 segundos en el recurso el técnico **Sólo Voz**.
- La Coalición "**CREO**" **PAN-PRD** fue quien registró más menciones en esta variable con 5 en el recurso el técnico **Voz e imagen**.



Informe Global de Candidatos a Gobernador del Estado

Del 15 de febrero al 5 de junio de 2016

RECURSOS TÉCNICOS POR PARTIDOS POLÍTICOS Y COALICIONES TELEVISIÓN



RECURSO TÉCNICO UTILIZADO PARA PRESENTAR LA INFORMACIÓN	PORCENTAJE (TIEMPO)	TIEMPO	MENCIONES
Cita e imagen	23.61%	00:19:54	27
MORENA	0.75%	00:00:38	2
PANAL	2.43%	00:02:03	2
PRD	3.02%	00:02:33	1
PRI	0.20%	00:00:10	1
PSD	3.26%	00:02:45	3
PT	3.22%	00:02:43	3
COALICIÓN "CREO" PAN-PRD	1.32%	00:01:07	4
PUP	2.06%	00:01:44	3
PRS	0.75%	00:00:38	2
COALICIÓN PRI-PVEM-PANAL	1.78%	00:01:30	3
INDEPENDIENTES	2.47%	00:02:05	1
PES	2.33%	00:01:58	2
Sólo imagen	7.65%	00:06:27	6
PRD	2.97%	00:02:30	1
COALICIÓN "CREO" PAN-PRD	1.44%	00:01:13	3
COALICIÓN PRI-PVEM-PANAL	0.95%	00:00:48	1
MC	2.29%	00:01:56	1
Voz e imagen	18.94%	00:15:58	13
PRI	0.69%	00:00:35	1
PT	4.67%	00:03:56	3
COALICIÓN "CREO" PAN-PRD	6.98%	00:05:53	5
PUP	3.16%	00:02:40	2
COALICIÓN PRI-PVEM-PANAL	2.14%	00:01:48	1
PES	1.30%	00:01:06	1
Sólo voz	46.30%	00:39:02	12
PRD	3.64%	00:03:04	1
PSD	18.09%	00:15:15	4
PRS	10.95%	00:09:14	3
PVEM	2.67%	00:02:15	1
MC	10.95%	00:09:14	3
Sólo cita	3.50%	00:02:57	8
PRI	1.03%	00:00:52	1
PSD	0.14%	00:00:07	1
PT	0.22%	00:00:11	1
COALICIÓN "CREO" PAN-PRD	1.44%	00:01:13	2
PUP	0.12%	00:00:06	1
COALICIÓN PRI-PVEM-PANAL	0.22%	00:00:11	1
PES	0.34%	00:00:17	1
TOTAL GENERAL	100%	01:24:18	66

Informe Global de Candidatos a Gobernador del Estado

Del 15 de febrero al 5 de junio de 2016

RECURSOS TÉCNICOS POR PARTIDOS POLÍTICOS Y COALICIONES TELEVISIÓN



RECURSO TÉCNICO UTILIZADO PARA PRESENTAR LA INFORMACIÓN	PORCENTAJE (TIEMPO)
Cita e imagen	23.61%
HECHOS MERIDIANO	2.39%
PANAL	1.62%
PRI	0.20%
COALICIÓN "CREO" PAN-PRD	0.57%
NOTICIAS CORTV	17.38%
MORENA	0.75%
PSD	3.26%
PT	3.22%
COALICIÓN "CREO" PAN-PRD	0.75%
PUP	2.06%
PRS	0.75%
COALICIÓN PRI-PVEM-PANAL	1.78%
INDEPENDIENTES	2.47%
PES	2.33%
INFO 7	3.84%
PANAL	0.81%
PRD	3.02%
Sólo imagen	7.65%
NOTICIAS CORTV	2.29%
MC	2.29%
NOTICIEROS TELEVISIA OAXACA	2.97%
PRD	2.97%
HECHOS NOCHE	2.39%
COALICIÓN "CREO" PAN-PRD	1.44%
COALICIÓN PRI-PVEM-PANAL	0.95%
Voz e imagen	18.94%
NOTICIAS CORTV	17.56%
PT	4.67%

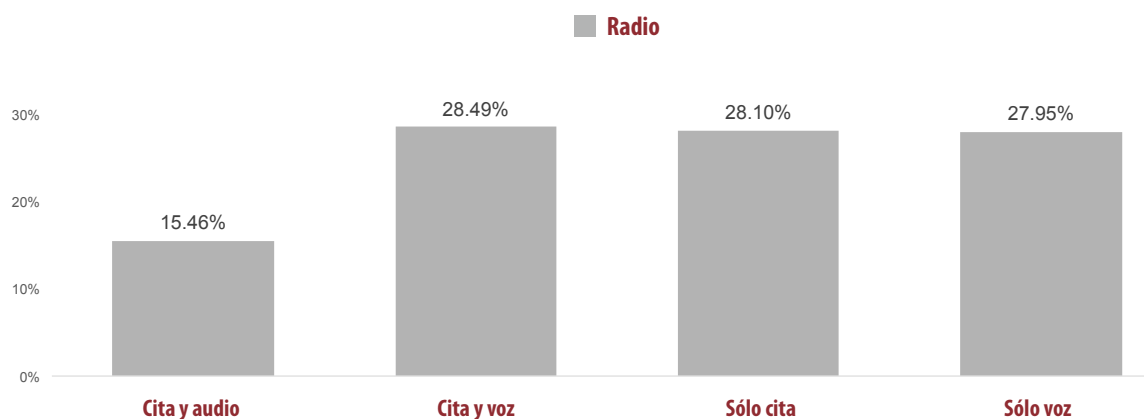
RECURSO TÉCNICO UTILIZADO PARA PRESENTAR LA INFORMACIÓN	PORCENTAJE (TIEMPO)
COALICIÓN "CREO" PAN-PRD	6.29%
PUP	3.16%
COALICIÓN PRI-PVEM-PANAL	2.14%
PES	1.30%
INFO 7	1.38%
PRI	0.69%
COALICIÓN "CREO" PAN-PRD	0.69%
Sólo voz	46.30%
HECHOS MERIDIANO	3.64%
PRD	3.64%
NOTICIAS CORTV	9.81%
PSD	7.14%
PVEM	2.67%
Agenda de Medios	32.86%
PSD	10.95%
PRS	10.95%
MC	10.95%
Sólo cita	3.50%
NOTICIAS CORTV	3.24%
PRI	1.03%
PT	0.22%
COALICIÓN "CREO" PAN-PRD	1.44%
COALICIÓN PRI-PVEM-PANAL	0.22%
PES	0.34%
INFO 7	0.26%
PSD	0.14%
PUP	0.12%
TOTAL GENERAL	100%

Informe Global de Candidatos a Gobernador del Estado

Del 15 de febrero al 5 de junio de 2016

RECURSOS TÉCNICOS POR ACTORES POLÍTICOS

RADIO



- El tiempo total en espacios noticiosos de radio dedicado a actores políticos fue de 187 horas, 47 minutos, 39 segundos, de los cuales:
- 53 horas, 30 minutos, 38 segundos corresponden al recurso técnico **Cita y Voz**; 52 horas, 45 minutos, 50 segundos al recurso de **Sólo Cita**; 52 horas, 29 minutos, 3 segundos a **Sólo Voz**, y 29 horas, 2 minutos, 8 segundos a **Cita y audio**.
- Se registraron 5,970 menciones de las cuales: 3,314 corresponden al recurso técnico **Sólo Cita**; 1,177 a **Cita y Voz**; 895 a **Cita y audio**, y 584 a **Sólo voz**.
- **Benjamín Robles Montoya (PT)** fue el actor político con más tiempo en radio registrando 18 horas, 44 minutos, 35 segundos en el recurso técnico **Sólo Voz**.
- La información detallada de esta variable podrá consultarse en la tabla, misma que incluye recursos, actores políticos, espacios noticiosos, porcentajes, tiempos y menciones.

Informe Global de Candidatos a Gobernador del Estado

Del 15 de febrero al 5 de junio de 2016

RECURSOS TÉCNICOS POR ACTORES POLÍTICOS RADIO



RECURSO TÉCNICO UTILIZADO PARA PRESENTAR LA INFORMACIÓN	PORCENTAJE (TIEMPO)	TIEMPO	MENCIONES
Cita y audio	15.46%	05:02:08	895
Alejandro Murat Hinojosa (PRI-PVEM-PANAL)	5.95%	11:10:59	325
Benjamín Robles Montoya (PT)	4.39%	08:14:18	238
Francisco Javier Jiménez Jiménez (PUP)	0.02%	00:01:43	5
Joaquín Ruiz Salazar (PRS)	0.01%	00:01:21	5
José Antonio Estefan Garfías (PAN-PRD)	4.10%	07:41:44	266
Juan Manuel García López	0.06%	00:07:17	4
Manuel Pérez Morales (PSD)	0.01%	00:01:31	5
Salomón Jara Cruz (MORENA)	0.91%	01:42:17	46
Zenén Ávila Elena	0.01%	00:00:58	1
Cita y voz	28.49%	05:30:38	1,177
Alejandro Murat Hinojosa (PRI-PVEM-PANAL)	9.76%	18:19:34	394
Benjamín Robles Montoya (PT)	8.93%	16:46:30	336
Francisco Javier Jiménez Jiménez (PUP)	0.26%	00:28:57	9
Joaquín Ruiz Salazar (PRS)	0.24%	00:27:21	11
José Antonio Estefan Garfías (PAN-PRD)	7.01%	13:10:04	328
Juan Manuel García López	0.10%	00:11:10	13
Manuel Pérez Morales (PSD)	0.18%	00:20:14	10
Matías Romero Solano	0.01%	00:01:11	1
Salomón Jara Cruz (MORENA)	1.99%	03:44:26	74
Zenén Ávila Elena	0.01%	00:01:11	1
Sólo cita	28.10%	04:45:50	3,314
Alejandro Murat Hinojosa (PRI-PVEM-PANAL)	9.19%	17:14:58	1,033
Benjamín Robles Montoya (PT)	7.14%	13:25:00	701
Francisco Javier Jiménez Jiménez (PUP)	0.59%	01:06:43	92
Joaquín Ruiz Salazar (PRS)	0.53%	00:59:15	101
José Antonio Estefan Garfías (PAN-PRD)	6.99%	13:07:45	860
Juan Manuel García López	0.17%	00:19:22	28
Manuel Pérez Morales (PSD)	0.56%	01:02:43	99
Matías Romero Solano	0.02%	00:01:45	3
Salomón Jara Cruz (MORENA)	2.88%	05:25:04	393
Zenén Ávila Elena	0.03%	00:03:15	4
Sólo voz	27.95%	04:29:03	584
Alejandro Murat Hinojosa (PRI-PVEM-PANAL)	6.65%	12:29:17	143
Benjamín Robles Montoya (PT)	9.98%	18:44:35	194
Francisco Javier Jiménez Jiménez (PUP)	0.68%	01:16:19	11
Joaquín Ruiz Salazar (PRS)	0.44%	00:49:38	9
José Antonio Estefan Garfías (PAN-PRD)	5.95%	11:09:54	136
Juan Manuel García López	0.04%	00:04:09	7
Manuel Pérez Morales (PSD)	0.28%	00:31:14	8
Matías Romero Solano	0.01%	00:01:00	1
Salomón Jara Cruz (MORENA)	3.92%	07:21:57	74
Zenén Ávila Elena	0.01%	00:01:00	1
Total general	100%	187:47:39	5,970



Informe Global de Candidatos a Gobernador del Estado

Del 15 de febrero al 5 de junio de 2016

RECURSOS TÉCNICOS POR ACTORES POLÍTICOS RADIO



RECURSO TÉCNICO UTILIZADO PARA PRESENTAR LA INFORMACIÓN	PORCENTAJE (TIEMPO)
Cita y audio	15.46%
Adiario radio	0.03%
Alejandro Murat Hinojosa (PRI-PVEM-PANAL)	0.03%
BBM NOTICIAS (Salina Cruz)	0.17%
Alejandro Murat Hinojosa (PRI-PVEM-PANAL)	0.12%
Benjamín Robles Montoya (PT)	0.01%
Francisco Javier Jiménez Jiménez (PUP)	0.00%
Joaquín Ruiz Salazar (PRS)	0.00%
José Antonio Estefan Garfias (PAN-PRD)	0.04%
Manuel Pérez Morales (PSD)	0.00%
Salomón Jara Cruz (MORENA)	0.00%
Conexión Nacional (Putla)	0.01%
Alejandro Murat Hinojosa (PRI-PVEM-PANAL)	0.01%
Despertar (Pochutla)	0.60%
Alejandro Murat Hinojosa (PRI-PVEM-PANAL)	0.23%
Benjamín Robles Montoya (PT)	0.08%
Francisco Javier Jiménez Jiménez (PUP)	0.01%
José Antonio Estefan Garfias (PAN-PRD)	0.26%
Salomón Jara Cruz (MORENA)	0.03%
En Comentarios (Tlaxiaco)	0.33%
Alejandro Murat Hinojosa (PRI-PVEM-PANAL)	0.03%
Benjamín Robles Montoya (PT)	0.03%
José Antonio Estefan Garfias (PAN-PRD)	0.24%
Manuel Pérez Morales (PSD)	0.00%
Salomón Jara Cruz (MORENA)	0.02%
Encuentro	0.40%
Benjamín Robles Montoya (PT)	0.34%
José Antonio Estefan Garfias (PAN-PRD)	0.06%
Encuentro Local (Lagunas)	0.01%
Alejandro Murat Hinojosa (PRI-PVEM-PANAL)	0.01%
Enlace	0.27%
Benjamín Robles Montoya (PT)	0.27%
Enlace (Huatulco)	0.71%
Alejandro Murat Hinojosa (PRI-PVEM-PANAL)	0.15%
Benjamín Robles Montoya (PT)	0.37%
Joaquín Ruiz Salazar (PRS)	0.00%

RECURSO TÉCNICO UTILIZADO PARA PRESENTAR LA INFORMACIÓN	PORCENTAJE (TIEMPO)
José Antonio Estefan Garfias (PAN-PRD)	0.19%
Manuel Pérez Morales (PSD)	0.00%
Enlace (Tlaxiaco)	0.51%
Alejandro Murat Hinojosa (PRI-PVEM-PANAL)	0.10%
Benjamín Robles Montoya (PT)	0.24%
José Antonio Estefan Garfias (PAN-PRD)	0.17%
Salomón Jara Cruz (MORENA)	0.00%
Enlace Radiorama	1.28%
Alejandro Murat Hinojosa (PRI-PVEM-PANAL)	0.56%
Benjamín Robles Montoya (PT)	0.37%
José Antonio Estefan Garfias (PAN-PRD)	0.23%
Salomón Jara Cruz (MORENA)	0.12%
Este Día (Putla)	0.29%
Alejandro Murat Hinojosa (PRI-PVEM-PANAL)	0.04%
Benjamín Robles Montoya (PT)	0.20%
José Antonio Estefan Garfias (PAN-PRD)	0.05%
Fórmula Oaxaca	0.49%
Alejandro Murat Hinojosa (PRI-PVEM-PANAL)	0.19%
Benjamín Robles Montoya (PT)	0.06%
José Antonio Estefan Garfias (PAN-PRD)	0.20%
Juan Manuel García López	0.04%
INFORMATIVO KZ	0.11%
Alejandro Murat Hinojosa (PRI-PVEM-PANAL)	0.00%
Benjamín Robles Montoya (PT)	0.00%
José Antonio Estefan Garfias (PAN-PRD)	0.10%
La Noticia y el Comentario	0.69%
Alejandro Murat Hinojosa (PRI-PVEM-PANAL)	0.41%
Benjamín Robles Montoya (PT)	0.15%
Salomón Jara Cruz (MORENA)	0.13%
La Voz de la Noticia (Pochutla)	0.60%
Alejandro Murat Hinojosa (PRI-PVEM-PANAL)	0.31%
Benjamín Robles Montoya (PT)	0.17%
Francisco Javier Jiménez Jiménez (PUP)	0.00%
Joaquín Ruiz Salazar (PRS)	0.00%
José Antonio Estefan Garfias (PAN-PRD)	0.06%
Manuel Pérez Morales (PSD)	0.00%



Informe Global de Candidatos a Gobernador del Estado

Del 15 de febrero al 5 de junio de 2016

RECURSOS TÉCNICOS POR ACTORES POLÍTICOS RADIO



RECURSO TÉCNICO UTILIZADO PARA PRESENTAR LA INFORMACIÓN	PORCENTAJE (TIEMPO)
Salomón Jara Cruz (MORENA)	0.06%
LAS NOTICIAS DE LAS OCHO	0.25%
Alejandro Murat Hinojosa (PRI-PVEM-PANAL)	0.03%
Benjamín Robles Montoya (PT)	0.10%
José Antonio Estefan Garfias (PAN-PRD)	0.07%
Salomón Jara Cruz (MORENA)	0.04%
Libre Expresión (Huajuapam)	0.51%
Alejandro Murat Hinojosa (PRI-PVEM-PANAL)	0.30%
Benjamín Robles Montoya (PT)	0.04%
José Antonio Estefan Garfias (PAN-PRD)	0.16%
Matutino Radiorama	0.78%
Alejandro Murat Hinojosa (PRI-PVEM-PANAL)	0.26%
Benjamín Robles Montoya (PT)	0.07%
José Antonio Estefan Garfias (PAN-PRD)	0.31%
Salomón Jara Cruz (MORENA)	0.13%
MD Noticias (Pto. Escondido)	0.63%
Alejandro Murat Hinojosa (PRI-PVEM-PANAL)	0.48%
Benjamín Robles Montoya (PT)	0.03%
José Antonio Estefan Garfias (PAN-PRD)	0.12%
METRÓPOLI	0.67%
Alejandro Murat Hinojosa (PRI-PVEM-PANAL)	0.34%
Benjamín Robles Montoya (PT)	0.17%
José Antonio Estefan Garfias (PAN-PRD)	0.13%
Salomón Jara Cruz (MORENA)	0.02%
Micrófono Abierto (Putla)	0.28%
Alejandro Murat Hinojosa (PRI-PVEM-PANAL)	0.09%
Benjamín Robles Montoya (PT)	0.07%
José Antonio Estefan Garfias (PAN-PRD)	0.12%
Salomón Jara Cruz (MORENA)	0.00%
MVS - Alejandro Cacho	0.01%
Alejandro Murat Hinojosa (PRI-PVEM-PANAL)	0.00%
Salomón Jara Cruz (MORENA)	0.01%
Noti Ángel (Pto. Ángel)	0.39%
Alejandro Murat Hinojosa (PRI-PVEM-PANAL)	0.17%
Benjamín Robles Montoya (PT)	0.11%

RECURSO TÉCNICO UTILIZADO PARA PRESENTAR LA INFORMACIÓN	PORCENTAJE (TIEMPO)
Joaquín Ruiz Salazar (PRS)	0.00%
José Antonio Estefan Garfias (PAN-PRD)	0.11%
Noticiario 97.7	1.18%
Alejandro Murat Hinojosa (PRI-PVEM-PANAL)	0.40%
Benjamín Robles Montoya (PT)	0.36%
José Antonio Estefan Garfias (PAN-PRD)	0.41%
Oro (Huatulco)	0.36%
Alejandro Murat Hinojosa (PRI-PVEM-PANAL)	0.07%
Benjamín Robles Montoya (PT)	0.15%
José Antonio Estefan Garfias (PAN-PRD)	0.14%
Oro Noticias	2.12%
Alejandro Murat Hinojosa (PRI-PVEM-PANAL)	0.79%
Benjamín Robles Montoya (PT)	0.45%
Francisco Javier Jiménez Jiménez (PUP)	0.00%
Joaquín Ruiz Salazar (PRS)	0.00%
José Antonio Estefan Garfias (PAN-PRD)	0.58%
Juan Manuel García López	0.01%
Manuel Pérez Morales (PSD)	0.00%
Salomón Jara Cruz (MORENA)	0.27%
Zenén Ávila Elena	0.01%
ORP Noticias (Tuxtepec)	0.42%
Alejandro Murat Hinojosa (PRI-PVEM-PANAL)	0.26%
Benjamín Robles Montoya (PT)	0.09%
José Antonio Estefan Garfias (PAN-PRD)	0.05%
Salomón Jara Cruz (MORENA)	0.01%
PE Enlace (Pto. Escondido)	0.42%
Alejandro Murat Hinojosa (PRI-PVEM-PANAL)	0.18%
Benjamín Robles Montoya (PT)	0.10%
José Antonio Estefan Garfias (PAN-PRD)	0.10%
Juan Manuel García López	0.01%
Salomón Jara Cruz (MORENA)	0.04%
Política 360	0.11%
Alejandro Murat Hinojosa (PRI-PVEM-PANAL)	0.05%
Benjamín Robles Montoya (PT)	0.05%
José Antonio Estefan Garfias (PAN-PRD)	0.01%



Informe Global de Candidatos a Gobernador del Estado

Del 15 de febrero al 5 de junio de 2016

RECURSOS TÉCNICOS POR ACTORES POLÍTICOS RADIO



RECURSO TÉCNICO UTILIZADO PARA PRESENTAR LA INFORMACIÓN	PORCENTAJE (TIEMPO)
Primer Contacto (Huaquapán)	0.29%
Alejandro Murat Hinojosa (PRI-PVEM-PANAL)	0.12%
Benjamín Robles Montoya (PT)	0.09%
José Antonio Estefan Garfias (PAN-PRD)	0.08%
Primer Contacto (Huaquapán)	0.03%
Benjamín Robles Montoya (PT)	0.03%
Puerto Ángel Informativo 360 (Pto. Ángel).	0.30%
Alejandro Murat Hinojosa (PRI-PVEM-PANAL)	0.09%
Benjamín Robles Montoya (PT)	0.09%
José Antonio Estefan Garfias (PAN-PRD)	0.11%
Juan Manuel García López	0.01%
Radio Red	0.03%
Salomón Jara Cruz (MORENA)	0.03%
Resonancias radio	0.19%
Alejandro Murat Hinojosa (PRI-PVEM-PANAL)	0.12%
Benjamín Robles Montoya (PT)	0.07%
Cita y voz	28.49%
Adiario radio	1.32%
Alejandro Murat Hinojosa (PRI-PVEM-PANAL)	0.51%
Benjamín Robles Montoya (PT)	0.39%
Joaquín Ruiz Salazar (PRS)	0.03%
José Antonio Estefan Garfias (PAN-PRD)	0.37%
Salomón Jara Cruz (MORENA)	0.01%
Conexión Nacional (Putla)	0.08%
Benjamín Robles Montoya (PT)	0.08%
Despertar (Pochutla)	0.24%
Alejandro Murat Hinojosa (PRI-PVEM-PANAL)	0.11%
Benjamín Robles Montoya (PT)	0.06%
José Antonio Estefan Garfias (PAN-PRD)	0.05%
Manuel Pérez Morales (PSD)	0.02%
En Comentarios (Tlaxiaco)	0.43%
Alejandro Murat Hinojosa (PRI-PVEM-PANAL)	0.26%
Benjamín Robles Montoya (PT)	0.13%
José Antonio Estefan Garfias (PAN-PRD)	0.02%
Salomón Jara Cruz (MORENA)	0.03%
Encuentro	0.81%

RECURSO TÉCNICO UTILIZADO PARA PRESENTAR LA INFORMACIÓN	PORCENTAJE (TIEMPO)
Alejandro Murat Hinojosa (PRI-PVEM-PANAL)	0.45%
Benjamín Robles Montoya (PT)	0.19%
José Antonio Estefan Garfias (PAN-PRD)	0.02%
Salomón Jara Cruz (MORENA)	0.14%
Encuentro Local (Lagunas)	0.02%
Benjamín Robles Montoya (PT)	0.02%
José Antonio Estefan Garfias (PAN-PRD)	0.00%
Enlace	0.16%
Alejandro Murat Hinojosa (PRI-PVEM-PANAL)	0.06%
Benjamín Robles Montoya (PT)	0.10%
Enlace (Huatulco)	1.70%
Alejandro Murat Hinojosa (PRI-PVEM-PANAL)	0.19%
Benjamín Robles Montoya (PT)	1.19%
José Antonio Estefan Garfias (PAN-PRD)	0.31%
Enlace (Tlaxiaco)	1.55%
Alejandro Murat Hinojosa (PRI-PVEM-PANAL)	0.55%
Benjamín Robles Montoya (PT)	0.63%
José Antonio Estefan Garfias (PAN-PRD)	0.32%
Juan Manuel García López	0.02%
Salomón Jara Cruz (MORENA)	0.03%
Enlace Radiorama	2.27%
Alejandro Murat Hinojosa (PRI-PVEM-PANAL)	0.70%
Benjamín Robles Montoya (PT)	0.75%
Francisco Javier Jiménez Jiménez (PUP)	0.02%
Joaquín Ruiz Salazar (PRS)	0.02%
José Antonio Estefan Garfias (PAN-PRD)	0.64%
Manuel Pérez Morales (PSD)	0.11%
Salomón Jara Cruz (MORENA)	0.03%
Este Día (Putla)	1.26%
Alejandro Murat Hinojosa (PRI-PVEM-PANAL)	0.40%
Benjamín Robles Montoya (PT)	0.42%
José Antonio Estefan Garfias (PAN-PRD)	0.32%
Juan Manuel García López	0.01%
Salomón Jara Cruz (MORENA)	0.11%
Fórmula Oaxaca	1.11%



Informe Global de Candidatos a Gobernador del Estado

Del 15 de febrero al 5 de junio de 2016

RECURSOS TÉCNICOS POR ACTORES POLÍTICOS RADIO



RECURSO TÉCNICO UTILIZADO PARA PRESENTAR LA INFORMACIÓN	PORCENTAJE (TIEMPO)
Alejandro Murat Hinojosa (PRI-PVEM-PANAL)	0.31%
Benjamín Robles Montoya (PT)	0.17%
Joaquín Ruiz Salazar (PRS)	0.01%
José Antonio Estefan Garfias (PAN-PRD)	0.33%
Manuel Pérez Morales (PSD)	0.01%
Salomón Jara Cruz (MORENA)	0.29%
INFORMATIVO KZ	0.03%
Alejandro Murat Hinojosa (PRI-PVEM-PANAL)	0.03%
José Cárdenas Informa	0.00%
Benjamín Robles Montoya (PT)	0.00%
La Noticia y el Comentario	1.04%
Alejandro Murat Hinojosa (PRI-PVEM-PANAL)	0.66%
Benjamín Robles Montoya (PT)	0.09%
Francisco Javier Jiménez Jiménez (PUP)	0.07%
José Antonio Estefan Garfias (PAN-PRD)	0.20%
Salomón Jara Cruz (MORENA)	0.02%
La Voz de la Noticia (Pochutla)	0.56%
Alejandro Murat Hinojosa (PRI-PVEM-PANAL)	0.09%
Benjamín Robles Montoya (PT)	0.16%
Joaquín Ruiz Salazar (PRS)	0.02%
José Antonio Estefan Garfias (PAN-PRD)	0.17%
Manuel Pérez Morales (PSD)	0.01%
Salomón Jara Cruz (MORENA)	0.11%
LAS NOTICIAS DE LAS OCHO	0.88%
Alejandro Murat Hinojosa (PRI-PVEM-PANAL)	0.26%
Benjamín Robles Montoya (PT)	0.36%
José Antonio Estefan Garfias (PAN-PRD)	0.17%
Salomón Jara Cruz (MORENA)	0.09%
Libre Expresión (Huajuapán)	0.20%
Alejandro Murat Hinojosa (PRI-PVEM-PANAL)	0.10%
José Antonio Estefan Garfias (PAN-PRD)	0.10%
Matutino Radorama	1.15%
Alejandro Murat Hinojosa (PRI-PVEM-PANAL)	0.23%
Benjamín Robles Montoya (PT)	0.24%

RECURSO TÉCNICO UTILIZADO PARA PRESENTAR LA INFORMACIÓN	PORCENTAJE (TIEMPO)
Francisco Javier Jiménez Jiménez (PUP)	0.10%
Joaquín Ruiz Salazar (PRS)	0.13%
José Antonio Estefan Garfias (PAN-PRD)	0.19%
Salomón Jara Cruz (MORENA)	0.27%
MD Noticias (Pto. Escondido)	0.59%
Alejandro Murat Hinojosa (PRI-PVEM-PANAL)	0.32%
Benjamín Robles Montoya (PT)	0.12%
José Antonio Estefan Garfias (PAN-PRD)	0.14%
METRÓPOLI	1.48%
Alejandro Murat Hinojosa (PRI-PVEM-PANAL)	0.62%
Benjamín Robles Montoya (PT)	0.46%
José Antonio Estefan Garfias (PAN-PRD)	0.28%
Salomón Jara Cruz (MORENA)	0.12%
Micrófono Abierto (Putla)	0.20%
Alejandro Murat Hinojosa (PRI-PVEM-PANAL)	0.11%
Benjamín Robles Montoya (PT)	0.07%
José Antonio Estefan Garfias (PAN-PRD)	0.03%
Noti Ángel (Pto. Ángel)	0.72%
Alejandro Murat Hinojosa (PRI-PVEM-PANAL)	0.27%
Benjamín Robles Montoya (PT)	0.15%
José Antonio Estefan Garfias (PAN-PRD)	0.30%
Manuel Pérez Morales (PSD)	0.00%
Noticiero 97.7	2.95%
Alejandro Murat Hinojosa (PRI-PVEM-PANAL)	0.65%
Benjamín Robles Montoya (PT)	0.95%
José Antonio Estefan Garfias (PAN-PRD)	1.04%
Salomón Jara Cruz (MORENA)	0.31%
Oro (Huatulco)	0.47%
Alejandro Murat Hinojosa (PRI-PVEM-PANAL)	0.26%
Benjamín Robles Montoya (PT)	0.11%
José Antonio Estefan Garfias (PAN-PRD)	0.10%
Oro Noticias	2.81%
Alejandro Murat Hinojosa (PRI-PVEM-PANAL)	0.94%
Benjamín Robles Montoya (PT)	0.87%



Informe Global de Candidatos a Gobernador del Estado

Del 15 de febrero al 5 de junio de 2016

RECURSOS TÉCNICOS POR ACTORES POLÍTICOS RADIO



RECURSO TÉCNICO UTILIZADO PARA PRESENTAR LA INFORMACIÓN	PORCENTAJE (TIEMPO)
Francisco Javier Jiménez Jiménez (PUP)	0.03%
Joaquín Ruiz Salazar (PRS)	0.02%
José Antonio Estefan Garfias (PAN-PRD)	0.67%
Juan Manuel García López	0.03%
Matías Romero Solano	0.01%
Salomón Jara Cruz (MORENA)	0.24%
Zenén Ávila Elena	0.01%
ORP Noticias (Tuxtepec)	0.94%
Alejandro Murat Hinojosa (PRI-PVEM-PANAL)	0.56%
Benjamín Robles Montoya (PT)	0.21%
Francisco Javier Jiménez Jiménez (PUP)	0.01%
Joaquín Ruiz Salazar (PRS)	0.01%
José Antonio Estefan Garfias (PAN-PRD)	0.12%
Manuel Pérez Morales (PSD)	0.01%
Salomón Jara Cruz (MORENA)	0.01%
Panorama Informativo - Alejandro Villalvazo	0.01%
José Antonio Estefan Garfias (PAN-PRD)	0.01%
Panorama Informativo Oaxaca	0.01%
Alejandro Murat Hinojosa (PRI-PVEM-PANAL)	0.01%
PE Enlace (Pto. Escondido)	0.60%
Alejandro Murat Hinojosa (PRI-PVEM-PANAL)	0.16%
Benjamín Robles Montoya (PT)	0.21%
José Antonio Estefan Garfias (PAN-PRD)	0.22%
Salomón Jara Cruz (MORENA)	0.01%
Política 360	0.29%
Alejandro Murat Hinojosa (PRI-PVEM-PANAL)	0.05%
Benjamín Robles Montoya (PT)	0.09%
Francisco Javier Jiménez Jiménez (PUP)	0.03%
Joaquín Ruiz Salazar (PRS)	0.02%
José Antonio Estefan Garfias (PAN-PRD)	0.08%
Salomón Jara Cruz (MORENA)	0.03%
Primer Contacto (Huaquapan)	1.56%
Alejandro Murat Hinojosa (PRI-PVEM-PANAL)	0.55%
Benjamín Robles Montoya (PT)	0.40%
José Antonio Estefan Garfias (PAN-PRD)	0.48%
Juan Manuel García López	0.02%

RECURSO TÉCNICO UTILIZADO PARA PRESENTAR LA INFORMACIÓN	PORCENTAJE (TIEMPO)
Manuel Pérez Morales (PSD)	0.01%
Salomón Jara Cruz (MORENA)	0.09%
Primer Contacto (Huaquapan)	0.02%
Alejandro Murat Hinojosa (PRI-PVEM-PANAL)	0.02%
Puerto Ángel Informativo 360 (Pto. Ángel).	0.84%
Alejandro Murat Hinojosa (PRI-PVEM-PANAL)	0.28%
Benjamín Robles Montoya (PT)	0.25%
José Antonio Estefan Garfias (PAN-PRD)	0.25%
Juan Manuel García López	0.01%
Manuel Pérez Morales (PSD)	0.01%
Salomón Jara Cruz (MORENA)	0.04%
Radio Red	0.00%
Manuel Pérez Morales (PSD)	0.00%
Resonancias radio	0.21%
Alejandro Murat Hinojosa (PRI-PVEM-PANAL)	0.05%
Benjamín Robles Montoya (PT)	0.06%
Francisco Javier Jiménez Jiménez (PUP)	0.01%
José Antonio Estefan Garfias (PAN-PRD)	0.07%
Salomón Jara Cruz (MORENA)	0.01%
Sólo cita	28.10%
Adiario radio	1.00%
Alejandro Murat Hinojosa (PRI-PVEM-PANAL)	0.29%
Benjamín Robles Montoya (PT)	0.24%
Francisco Javier Jiménez Jiménez (PUP)	0.02%
Joaquín Ruiz Salazar (PRS)	0.08%
José Antonio Estefan Garfias (PAN-PRD)	0.25%
Manuel Pérez Morales (PSD)	0.02%
Salomón Jara Cruz (MORENA)	0.09%
BBM NOTICIAS (Salina Cruz)	0.45%
Alejandro Murat Hinojosa (PRI-PVEM-PANAL)	0.22%
Benjamín Robles Montoya (PT)	0.02%
José Antonio Estefan Garfias (PAN-PRD)	0.20%
Salomón Jara Cruz (MORENA)	0.01%
Conexión Nacional (Putla)	0.01%
Alejandro Murat Hinojosa (PRI-PVEM-PANAL)	0.00%
Benjamín Robles Montoya (PT)	0.00%
Francisco Javier Jiménez Jiménez (PUP)	0.00%



Informe Global de Candidatos a Gobernador del Estado

Del 15 de febrero al 5 de junio de 2016

RECURSOS TÉCNICOS POR ACTORES POLÍTICOS RADIO



RECURSO TÉCNICO UTILIZADO PARA PRESENTAR LA INFORMACIÓN	PORCENTAJE (TIEMPO)
Joaquín Ruiz Salazar (PRS)	0.00%
José Antonio Estefan Garfias (PAN-PRD)	0.01%
Manuel Pérez Morales (PSD)	0.00%
Salomón Jara Cruz (MORENA)	0.00%
Contraportada	0.09%
Alejandro Murat Hinojosa (PRI-PVEM-PANAL)	0.08%
José Antonio Estefan Garfias (PAN-PRD)	0.01%
Salomón Jara Cruz (MORENA)	0.01%
Despertar (Pochutla)	0.56%
Alejandro Murat Hinojosa (PRI-PVEM-PANAL)	0.26%
Benjamín Robles Montoya (PT)	0.16%
Francisco Javier Jiménez Jiménez (PUP)	0.00%
José Antonio Estefan Garfias (PAN-PRD)	0.10%
Manuel Pérez Morales (PSD)	0.01%
Salomón Jara Cruz (MORENA)	0.03%
En Comentarios (Tlaxiaco)	0.17%
Alejandro Murat Hinojosa (PRI-PVEM-PANAL)	0.06%
Benjamín Robles Montoya (PT)	0.05%
Francisco Javier Jiménez Jiménez (PUP)	0.00%
Joaquín Ruiz Salazar (PRS)	0.00%
José Antonio Estefan Garfias (PAN-PRD)	0.04%
Manuel Pérez Morales (PSD)	0.00%
Salomón Jara Cruz (MORENA)	0.02%
Encuentro	3.47%
Alejandro Murat Hinojosa (PRI-PVEM-PANAL)	0.77%
Benjamín Robles Montoya (PT)	1.30%
Francisco Javier Jiménez Jiménez (PUP)	0.02%
Joaquín Ruiz Salazar (PRS)	0.02%
José Antonio Estefan Garfias (PAN-PRD)	0.80%
Juan Manuel García López	0.10%
Manuel Pérez Morales (PSD)	0.07%
Matías Romero Solano	0.01%
Salomón Jara Cruz (MORENA)	0.36%
Zenén Ávila Elena	0.02%
Encuentro Local (Lagunas)	0.62%
Alejandro Murat Hinojosa (PRI-PVEM-PANAL)	0.17%

RECURSO TÉCNICO UTILIZADO PARA PRESENTAR LA INFORMACIÓN	PORCENTAJE (TIEMPO)
Benjamín Robles Montoya (PT)	0.30%
Francisco Javier Jiménez Jiménez (PUP)	0.00%
Joaquín Ruiz Salazar (PRS)	0.00%
José Antonio Estefan Garfias (PAN-PRD)	0.12%
Manuel Pérez Morales (PSD)	0.00%
Salomón Jara Cruz (MORENA)	0.01%
Enlace	0.03%
Benjamín Robles Montoya (PT)	0.02%
José Antonio Estefan Garfias (PAN-PRD)	0.01%
Salomón Jara Cruz (MORENA)	0.00%
Enlace (Huatulco)	2.03%
Alejandro Murat Hinojosa (PRI-PVEM-PANAL)	0.74%
Benjamín Robles Montoya (PT)	0.50%
Francisco Javier Jiménez Jiménez (PUP)	0.02%
Joaquín Ruiz Salazar (PRS)	0.02%
José Antonio Estefan Garfias (PAN-PRD)	0.62%
Juan Manuel García López	0.00%
Manuel Pérez Morales (PSD)	0.02%
Salomón Jara Cruz (MORENA)	0.11%
Enlace (Tlaxiaco)	0.59%
Alejandro Murat Hinojosa (PRI-PVEM-PANAL)	0.11%
Benjamín Robles Montoya (PT)	0.12%
Francisco Javier Jiménez Jiménez (PUP)	0.01%
Joaquín Ruiz Salazar (PRS)	0.01%
José Antonio Estefan Garfias (PAN-PRD)	0.08%
Juan Manuel García López	0.01%
Manuel Pérez Morales (PSD)	0.01%
Matías Romero Solano	0.01%
Salomón Jara Cruz (MORENA)	0.23%
Zenén Ávila Elena	0.01%
Enlace Radiorama	1.45%
Alejandro Murat Hinojosa (PRI-PVEM-PANAL)	0.47%
Benjamín Robles Montoya (PT)	0.51%
Francisco Javier Jiménez Jiménez (PUP)	0.05%
Joaquín Ruiz Salazar (PRS)	0.04%
José Antonio Estefan Garfias (PAN-PRD)	0.15%
Juan Manuel García López	0.01%
Manuel Pérez Morales (PSD)	0.11%



Informe Global de Candidatos a Gobernador del Estado

Del 15 de febrero al 5 de junio de 2016

RECURSOS TÉCNICOS POR ACTORES POLÍTICOS RADIO



RECURSO TÉCNICO UTILIZADO PARA PRESENTAR LA INFORMACIÓN	PORCENTAJE (TIEMPO)
Salomón Jara Cruz (MORENA)	0.11%
Este Día (Putla)	0.48%
Alejandro Murat Hinojosa (PRI-PVEM-PANAL)	0.24%
Benjamín Robles Montoya (PT)	0.12%
Francisco Javier Jiménez Jiménez (PUP)	0.00%
Joaquín Ruiz Salazar (PRS)	0.00%
José Antonio Estefan Garfias (PAN-PRD)	0.07%
Manuel Pérez Morales (PSD)	0.00%
Salomón Jara Cruz (MORENA)	0.04%
Fórmula Oaxaca	0.48%
Alejandro Murat Hinojosa (PRI-PVEM-PANAL)	0.16%
Benjamín Robles Montoya (PT)	0.12%
Francisco Javier Jiménez Jiménez (PUP)	0.00%
Joaquín Ruiz Salazar (PRS)	0.00%
José Antonio Estefan Garfias (PAN-PRD)	0.14%
Manuel Pérez Morales (PSD)	0.00%
Salomón Jara Cruz (MORENA)	0.05%
INFORMATIVO KZ	0.44%
Alejandro Murat Hinojosa (PRI-PVEM-PANAL)	0.21%
Benjamín Robles Montoya (PT)	0.04%
Francisco Javier Jiménez Jiménez (PUP)	0.02%
Joaquín Ruiz Salazar (PRS)	0.04%
José Antonio Estefan Garfias (PAN-PRD)	0.13%
Juan Manuel García López	0.00%
Manuel Pérez Morales (PSD)	0.00%
Salomón Jara Cruz (MORENA)	0.00%
José Cárdenas Informa	0.01%
Alejandro Murat Hinojosa (PRI-PVEM-PANAL)	0.00%
José Antonio Estefan Garfias (PAN-PRD)	0.00%
La Noticia y el Comentario	1.66%
Alejandro Murat Hinojosa (PRI-PVEM-PANAL)	0.20%
Benjamín Robles Montoya (PT)	0.68%
Francisco Javier Jiménez Jiménez (PUP)	0.04%
Joaquín Ruiz Salazar (PRS)	0.04%
José Antonio Estefan Garfias (PAN-PRD)	0.54%
Manuel Pérez Morales (PSD)	0.04%
Salomón Jara Cruz (MORENA)	0.12%

RECURSO TÉCNICO UTILIZADO PARA PRESENTAR LA INFORMACIÓN	PORCENTAJE (TIEMPO)
La Voz de la Noticia (Pochutla)	0.53%
Alejandro Murat Hinojosa (PRI-PVEM-PANAL)	0.22%
Benjamín Robles Montoya (PT)	0.15%
Francisco Javier Jiménez Jiménez (PUP)	0.00%
Joaquín Ruiz Salazar (PRS)	0.00%
José Antonio Estefan Garfias (PAN-PRD)	0.11%
Juan Manuel García López	0.00%
Manuel Pérez Morales (PSD)	0.01%
Salomón Jara Cruz (MORENA)	0.03%
LAS NOTICIAS DE LAS OCHO	0.52%
Alejandro Murat Hinojosa (PRI-PVEM-PANAL)	0.25%
Benjamín Robles Montoya (PT)	0.04%
José Antonio Estefan Garfias (PAN-PRD)	0.05%
Salomón Jara Cruz (MORENA)	0.18%
Libre Expresión (Huaquapan)	0.21%
Alejandro Murat Hinojosa (PRI-PVEM-PANAL)	0.06%
Benjamín Robles Montoya (PT)	0.10%
Francisco Javier Jiménez Jiménez (PUP)	0.00%
Joaquín Ruiz Salazar (PRS)	0.00%
José Antonio Estefan Garfias (PAN-PRD)	0.02%
Manuel Pérez Morales (PSD)	0.00%
Salomón Jara Cruz (MORENA)	0.01%
Matutino Radiorama	1.96%
Alejandro Murat Hinojosa (PRI-PVEM-PANAL)	0.57%
Benjamín Robles Montoya (PT)	0.52%
Francisco Javier Jiménez Jiménez (PUP)	0.02%
Joaquín Ruiz Salazar (PRS)	0.05%
José Antonio Estefan Garfias (PAN-PRD)	0.50%
Juan Manuel García López	0.00%
Manuel Pérez Morales (PSD)	0.07%
Salomón Jara Cruz (MORENA)	0.21%
MD Noticias (Pto. Escondido)	2.39%
Alejandro Murat Hinojosa (PRI-PVEM-PANAL)	0.89%
Benjamín Robles Montoya (PT)	0.74%
Francisco Javier Jiménez Jiménez (PUP)	0.01%
Joaquín Ruiz Salazar (PRS)	0.06%
José Antonio Estefan Garfias (PAN-PRD)	0.55%



Informe Global de Candidatos a Gobernador del Estado

Del 15 de febrero al 5 de junio de 2016

RECURSOS TÉCNICOS POR ACTORES POLÍTICOS RADIO



RECURSO TÉCNICO UTILIZADO PARA PRESENTAR LA INFORMACIÓN	PORCENTAJE (TIEMPO)
Juan Manuel García López	0.01%
Manuel Pérez Morales (PSD)	0.02%
Salomón Jara Cruz (MORENA)	0.11%
METRÓPOLI	0.41%
Alejandro Murat Hinojosa (PRI-PVEM-PANAL)	0.12%
Benjamín Robles Montoya (PT)	0.09%
Francisco Javier Jiménez Jiménez (PUP)	0.01%
Joaquín Ruiz Salazar (PRS)	0.01%
José Antonio Estefan Garfias (PAN-PRD)	0.11%
Juan Manuel García López	0.01%
Manuel Pérez Morales (PSD)	0.00%
Salomón Jara Cruz (MORENA)	0.07%
Micrófono Abierto (Putla)	0.27%
Alejandro Murat Hinojosa (PRI-PVEM-PANAL)	0.12%
Benjamín Robles Montoya (PT)	0.07%
Francisco Javier Jiménez Jiménez (PUP)	0.01%
Joaquín Ruiz Salazar (PRS)	0.01%
José Antonio Estefan Garfias (PAN-PRD)	0.05%
Manuel Pérez Morales (PSD)	0.00%
Salomón Jara Cruz (MORENA)	0.01%
MVS - Alejandro Cacho	0.05%
Alejandro Murat Hinojosa (PRI-PVEM-PANAL)	0.01%
Benjamín Robles Montoya (PT)	0.02%
José Antonio Estefan Garfias (PAN-PRD)	0.01%
Salomón Jara Cruz (MORENA)	0.01%
Noti Ángel (Pto. Ángel)	0.32%
Alejandro Murat Hinojosa (PRI-PVEM-PANAL)	0.08%
Benjamín Robles Montoya (PT)	0.09%
Francisco Javier Jiménez Jiménez (PUP)	0.01%
Joaquín Ruiz Salazar (PRS)	0.01%
José Antonio Estefan Garfias (PAN-PRD)	0.09%
Manuel Pérez Morales (PSD)	0.01%
Salomón Jara Cruz (MORENA)	0.04%
Noticiero 97.7	1.27%
Alejandro Murat Hinojosa (PRI-PVEM-PANAL)	0.47%
Benjamín Robles Montoya (PT)	0.17%

RECURSO TÉCNICO UTILIZADO PARA PRESENTAR LA INFORMACIÓN	PORCENTAJE (TIEMPO)
Francisco Javier Jiménez Jiménez (PUP)	0.02%
Joaquín Ruiz Salazar (PRS)	0.01%
José Antonio Estefan Garfias (PAN-PRD)	0.37%
Manuel Pérez Morales (PSD)	0.01%
Salomón Jara Cruz (MORENA)	0.22%
Oro (Huatulco)	0.61%
Alejandro Murat Hinojosa (PRI-PVEM-PANAL)	0.25%
Benjamín Robles Montoya (PT)	0.07%
Joaquín Ruiz Salazar (PRS)	0.00%
José Antonio Estefan Garfias (PAN-PRD)	0.18%
Juan Manuel García López	0.00%
Manuel Pérez Morales (PSD)	0.02%
Salomón Jara Cruz (MORENA)	0.08%
Oro Noticias	1.90%
Alejandro Murat Hinojosa (PRI-PVEM-PANAL)	0.61%
Benjamín Robles Montoya (PT)	0.28%
Francisco Javier Jiménez Jiménez (PUP)	0.02%
Joaquín Ruiz Salazar (PRS)	0.05%
José Antonio Estefan Garfias (PAN-PRD)	0.50%
Juan Manuel García López	0.01%
Manuel Pérez Morales (PSD)	0.03%
Salomón Jara Cruz (MORENA)	0.39%
ORP Noticias (Tuxtepec)	0.49%
Alejandro Murat Hinojosa (PRI-PVEM-PANAL)	0.16%
Benjamín Robles Montoya (PT)	0.05%
Francisco Javier Jiménez Jiménez (PUP)	0.22%
Joaquín Ruiz Salazar (PRS)	0.00%
José Antonio Estefan Garfias (PAN-PRD)	0.03%
Juan Manuel García López	0.00%
Manuel Pérez Morales (PSD)	0.01%
Matías Romero Solano	0.00%
Salomón Jara Cruz (MORENA)	0.01%
Zenén Ávila Elena	0.00%
Panorama Informativo - Alejandro Villalvazo	0.14%
Alejandro Murat Hinojosa (PRI-PVEM-PANAL)	0.06%
José Antonio Estefan Garfias (PAN-PRD)	0.07%



Informe Global de Candidatos a Gobernador del Estado

Del 15 de febrero al 5 de junio de 2016

RECURSOS TÉCNICOS POR ACTORES POLÍTICOS RADIO



RECURSO TÉCNICO UTILIZADO PARA PRESENTAR LA INFORMACIÓN	PORCENTAJE (TIEMPO)	RECURSO TÉCNICO UTILIZADO PARA PRESENTAR LA INFORMACIÓN	PORCENTAJE (TIEMPO)
Panorama Informativo Oaxaca	0.15%	Francisco Javier Jiménez Jiménez (PUP)	0.01%
Alejandro Murat Hinojosa (PRI-PVEM-PANAL)	0.07%	Joaquín Ruiz Salazar (PRS)	0.02%
José Antonio Estefan Garfias (PAN-PRD)	0.08%	José Antonio Estefan Garfias (PAN-PRD)	0.14%
PE Enlace (Pto. Escondido)	1.01%	Manuel Pérez Morales (PSD)	0.03%
Alejandro Murat Hinojosa (PRI-PVEM-PANAL)	0.42%	Salomón Jara Cruz (MORENA)	0.03%
Benjamín Robles Montoya (PT)	0.22%	Radio Red	0.03%
Francisco Javier Jiménez Jiménez (PUP)	0.00%	Alejandro Murat Hinojosa (PRI-PVEM-PANAL)	0.00%
Joaquín Ruiz Salazar (PRS)	0.00%	Benjamín Robles Montoya (PT)	0.01%
José Antonio Estefan Garfias (PAN-PRD)	0.34%	José Antonio Estefan Garfias (PAN-PRD)	0.00%
Juan Manuel García López	0.01%	Salomón Jara Cruz (MORENA)	0.01%
Manuel Pérez Morales (PSD)	0.00%	Resonancias radio	0.29%
Salomón Jara Cruz (MORENA)	0.01%	Alejandro Murat Hinojosa (PRI-PVEM-PANAL)	0.11%
Política 360	0.33%	Benjamín Robles Montoya (PT)	0.01%
Alejandro Murat Hinojosa (PRI-PVEM-PANAL)	0.09%	Francisco Javier Jiménez Jiménez (PUP)	0.03%
Benjamín Robles Montoya (PT)	0.10%	Joaquín Ruiz Salazar (PRS)	0.02%
Francisco Javier Jiménez Jiménez (PUP)	0.01%	José Antonio Estefan Garfias (PAN-PRD)	0.06%
José Antonio Estefan Garfias (PAN-PRD)	0.13%	Juan Manuel García López	0.01%
Manuel Pérez Morales (PSD)	0.00%	Manuel Pérez Morales (PSD)	0.03%
Salomón Jara Cruz (MORENA)	0.01%	Salomón Jara Cruz (MORENA)	0.04%
Primer Contacto (Huaquapan)	1.23%	Sólo voz	27.95%
Alejandro Murat Hinojosa (PRI-PVEM-PANAL)	0.45%	Adiario radio	0.58%
Benjamín Robles Montoya (PT)	0.18%	Alejandro Murat Hinojosa (PRI-PVEM-PANAL)	0.33%
Francisco Javier Jiménez Jiménez (PUP)	0.02%	Benjamín Robles Montoya (PT)	0.05%
Joaquín Ruiz Salazar (PRS)	0.01%	José Antonio Estefan Garfias (PAN-PRD)	0.11%
José Antonio Estefan Garfias (PAN-PRD)	0.34%	Salomón Jara Cruz (MORENA)	0.09%
Juan Manuel García López	0.00%	BBM NOTICIAS (Salina Cruz)	0.60%
Manuel Pérez Morales (PSD)	0.02%	Alejandro Murat Hinojosa (PRI-PVEM-PANAL)	0.05%
Salomón Jara Cruz (MORENA)	0.20%	José Antonio Estefan Garfias (PAN-PRD)	0.17%
Primer Contacto (Huaquapan)	0.02%	Salomón Jara Cruz (MORENA)	0.38%
Alejandro Murat Hinojosa (PRI-PVEM-PANAL)	0.01%	Despertar (Pochutla)	0.72%
Benjamín Robles Montoya (PT)	0.00%	Alejandro Murat Hinojosa (PRI-PVEM-PANAL)	0.23%
José Antonio Estefan Garfias (PAN-PRD)	0.00%	Benjamín Robles Montoya (PT)	0.32%
Salomón Jara Cruz (MORENA)	0.01%	José Antonio Estefan Garfias (PAN-PRD)	0.11%
Puerto Ángel Informativo 360 (Pto. Ángel).	0.45%	Manuel Pérez Morales (PSD)	0.06%
Alejandro Murat Hinojosa (PRI-PVEM-PANAL)	0.15%	Salomón Jara Cruz (MORENA)	0.00%
Benjamín Robles Montoya (PT)	0.06%	En Comentarios (Tlaxiaco)	0.90%



Informe Global de Candidatos a Gobernador del Estado

Del 15 de febrero al 5 de junio de 2016

RECURSOS TÉCNICOS POR ACTORES POLÍTICOS RADIO



RECURSO TÉCNICO UTILIZADO PARA PRESENTAR LA INFORMACIÓN	PORCENTAJE (TIEMPO)
Alejandro Murat Hinojosa (PRI-PVEM-PANAL)	0.07%
Benjamín Robles Montoya (PT)	0.81%
José Antonio Estefan Garfias (PAN-PRD)	0.02%
Encuentro	2.25%
Alejandro Murat Hinojosa (PRI-PVEM-PANAL)	0.39%
Benjamín Robles Montoya (PT)	1.20%
Francisco Javier Jiménez Jiménez (PUP)	0.15%
Joaquín Ruiz Salazar (PRS)	0.19%
José Antonio Estefan Garfias (PAN-PRD)	0.13%
Salomón Jara Cruz (MORENA)	0.18%
Encuentro Local (Lagunas)	0.26%
Alejandro Murat Hinojosa (PRI-PVEM-PANAL)	0.04%
Benjamín Robles Montoya (PT)	0.22%
Enlace	0.27%
Benjamín Robles Montoya (PT)	0.16%
José Antonio Estefan Garfias (PAN-PRD)	0.11%
Enlace (Huatulco)	0.65%
Alejandro Murat Hinojosa (PRI-PVEM-PANAL)	0.09%
Benjamín Robles Montoya (PT)	0.42%
José Antonio Estefan Garfias (PAN-PRD)	0.13%
Salomón Jara Cruz (MORENA)	0.01%
Enlace (Tlaxiaco)	0.44%
Alejandro Murat Hinojosa (PRI-PVEM-PANAL)	0.11%
José Antonio Estefan Garfias (PAN-PRD)	0.11%
Salomón Jara Cruz (MORENA)	0.22%
Enlace Radiorama	0.88%
Alejandro Murat Hinojosa (PRI-PVEM-PANAL)	0.22%
Benjamín Robles Montoya (PT)	0.26%
Francisco Javier Jiménez Jiménez (PUP)	0.08%
Joaquín Ruiz Salazar (PRS)	0.22%
José Antonio Estefan Garfias (PAN-PRD)	0.09%
Salomón Jara Cruz (MORENA)	0.00%
Este Día (Putla)	0.69%
Alejandro Murat Hinojosa (PRI-PVEM-PANAL)	0.09%
Benjamín Robles Montoya (PT)	0.25%

RECURSO TÉCNICO UTILIZADO PARA PRESENTAR LA INFORMACIÓN	PORCENTAJE (TIEMPO)
Francisco Javier Jiménez Jiménez (PUP)	0.00%
Joaquín Ruiz Salazar (PRS)	0.00%
José Antonio Estefan Garfias (PAN-PRD)	0.21%
Juan Manuel García López	0.00%
Salomón Jara Cruz (MORENA)	0.13%
Fórmula Oaxaca	0.54%
Alejandro Murat Hinojosa (PRI-PVEM-PANAL)	0.10%
Benjamín Robles Montoya (PT)	0.22%
Francisco Javier Jiménez Jiménez (PUP)	0.00%
Joaquín Ruiz Salazar (PRS)	0.00%
José Antonio Estefan Garfias (PAN-PRD)	0.16%
Juan Manuel García López	0.00%
Salomón Jara Cruz (MORENA)	0.06%
INFORMATIVO KZ	0.40%
Alejandro Murat Hinojosa (PRI-PVEM-PANAL)	0.11%
Benjamín Robles Montoya (PT)	0.02%
José Antonio Estefan Garfias (PAN-PRD)	0.28%
La Noticia y el Comentario	0.98%
Alejandro Murat Hinojosa (PRI-PVEM-PANAL)	0.39%
Benjamín Robles Montoya (PT)	0.20%
Francisco Javier Jiménez Jiménez (PUP)	0.01%
Joaquín Ruiz Salazar (PRS)	0.01%
José Antonio Estefan Garfias (PAN-PRD)	0.20%
Manuel Pérez Morales (PSD)	0.01%
Salomón Jara Cruz (MORENA)	0.16%
La Voz de la Noticia (Pochutla)	0.87%
Alejandro Murat Hinojosa (PRI-PVEM-PANAL)	0.22%
Benjamín Robles Montoya (PT)	0.27%
José Antonio Estefan Garfias (PAN-PRD)	0.16%
Juan Manuel García López	0.02%
Manuel Pérez Morales (PSD)	0.07%
Matías Romero Solano	0.01%
Salomón Jara Cruz (MORENA)	0.11%
Zenén Ávila Elena	0.01%
LAS NOTICIAS DE LAS OCHO	0.14%
José Antonio Estefan Garfias (PAN-PRD)	0.11%



Informe Global de Candidatos a Gobernador del Estado

Del 15 de febrero al 5 de junio de 2016

RECURSOS TÉCNICOS POR ACTORES POLÍTICOS RADIO



RECURSO TÉCNICO UTILIZADO PARA PRESENTAR LA INFORMACIÓN	PORCENTAJE (TIEMPO)	RECURSO TÉCNICO UTILIZADO PARA PRESENTAR LA INFORMACIÓN	PORCENTAJE (TIEMPO)
Salomón Jara Cruz (MORENA)	0.03%	José Antonio Estefan Garfias (PAN-PRD)	0.08%
Libre Expresión (Huajuapán)	0.72%	Salomón Jara Cruz (MORENA)	0.06%
Alejandro Murat Hinojosa (PRI-PVEM-PANAL)	0.19%	Noticiario 97.7	1.83%
Benjamín Robles Montoya (PT)	0.15%	Alejandro Murat Hinojosa (PRI-PVEM-PANAL)	0.47%
Francisco Javier Jiménez Jiménez (PUP)	0.00%	Benjamín Robles Montoya (PT)	0.66%
Joaquín Ruiz Salazar (PRS)	0.00%	José Antonio Estefan Garfias (PAN-PRD)	0.48%
José Antonio Estefan Garfias (PAN-PRD)	0.20%	Salomón Jara Cruz (MORENA)	0.22%
Juan Manuel García López	0.00%	Oro (Huatulco)	2.71%
Salomón Jara Cruz (MORENA)	0.17%	Alejandro Murat Hinojosa (PRI-PVEM-PANAL)	0.82%
Matutino Radiorama	0.92%	Benjamín Robles Montoya (PT)	0.67%
Alejandro Murat Hinojosa (PRI-PVEM-PANAL)	0.10%	José Antonio Estefan Garfias (PAN-PRD)	0.64%
Benjamín Robles Montoya (PT)	0.42%	Salomón Jara Cruz (MORENA)	0.58%
Francisco Javier Jiménez Jiménez (PUP)	0.01%	Oro Noticias	2.93%
José Antonio Estefan Garfias (PAN-PRD)	0.17%	Alejandro Murat Hinojosa (PRI-PVEM-PANAL)	0.96%
Salomón Jara Cruz (MORENA)	0.23%	Benjamín Robles Montoya (PT)	0.57%
MD Noticias (Pto. Escondido)	1.38%	Joaquín Ruiz Salazar (PRS)	0.00%
Alejandro Murat Hinojosa (PRI-PVEM-PANAL)	0.35%	José Antonio Estefan Garfias (PAN-PRD)	0.76%
Benjamín Robles Montoya (PT)	0.89%	Juan Manuel García López	0.00%
José Antonio Estefan Garfias (PAN-PRD)	0.06%	Manuel Pérez Morales (PSD)	0.00%
Salomón Jara Cruz (MORENA)	0.08%	Salomón Jara Cruz (MORENA)	0.63%
METRÓPOLI	1.34%	ORP Noticias (Tuxtepec)	0.94%
Alejandro Murat Hinojosa (PRI-PVEM-PANAL)	0.26%	Alejandro Murat Hinojosa (PRI-PVEM-PANAL)	0.28%
Benjamín Robles Montoya (PT)	0.31%	Benjamín Robles Montoya (PT)	0.39%
José Antonio Estefan Garfias (PAN-PRD)	0.51%	José Antonio Estefan Garfias (PAN-PRD)	0.26%
Salomón Jara Cruz (MORENA)	0.27%	Panorama Informativo - Alejandro Villalvazo	0.01%
Micrófono Abierto (Putla)	0.16%	Alejandro Murat Hinojosa (PRI-PVEM-PANAL)	0.01%
Alejandro Murat Hinojosa (PRI-PVEM-PANAL)	0.04%	PE Enlace (Pto. Escondido)	0.57%
Benjamín Robles Montoya (PT)	0.07%	Alejandro Murat Hinojosa (PRI-PVEM-PANAL)	0.18%
José Antonio Estefan Garfias (PAN-PRD)	0.05%	Benjamín Robles Montoya (PT)	0.26%
MVS - Alejandro Cacho	0.01%	José Antonio Estefan Garfias (PAN-PRD)	0.05%
Benjamín Robles Montoya (PT)	0.01%	Salomón Jara Cruz (MORENA)	0.08%
Noti Ángel (Pto. Ángel)	0.43%	Política 360	1.29%
Alejandro Murat Hinojosa (PRI-PVEM-PANAL)	0.10%	Alejandro Murat Hinojosa (PRI-PVEM-PANAL)	0.32%
Benjamín Robles Montoya (PT)	0.20%		



Informe Global de Candidatos a Gobernador del Estado

Del 15 de febrero al 5 de junio de 2016

RECURSOS TÉCNICOS POR ACTORES POLÍTICOS RADIO

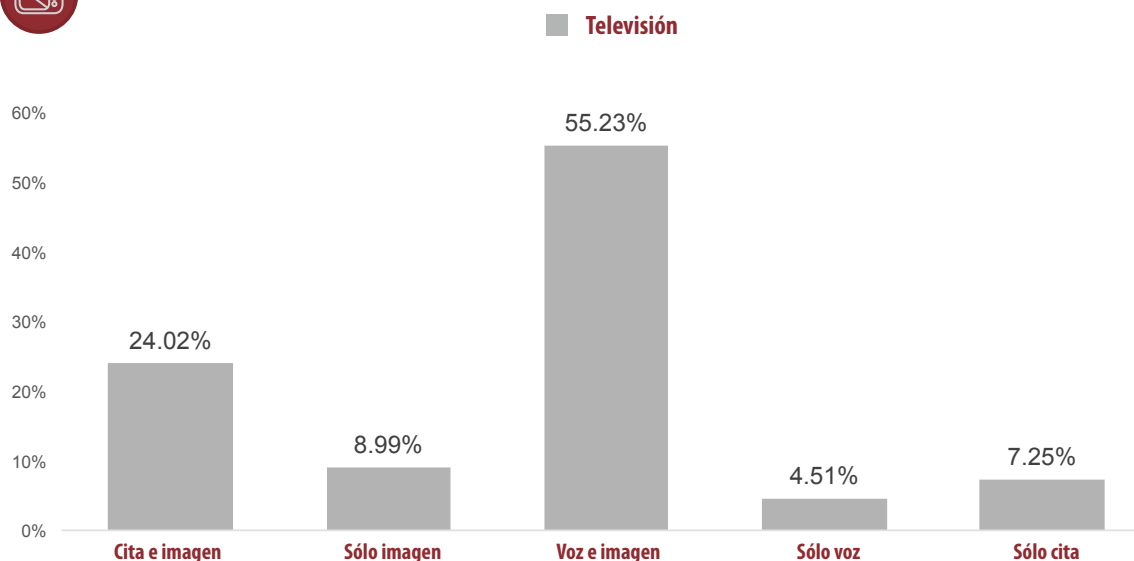


RECURSO TÉCNICO UTILIZADO PARA PRESENTAR LA INFORMACIÓN	PORCENTAJE (TIEMPO)
Benjamín Robles Montoya (PT)	0.22%
Francisco Javier Jiménez Jiménez (PUP)	0.41%
José Antonio Estefan Garfias (PAN-PRD)	0.22%
Manuel Pérez Morales (PSD)	0.12%
Primer Contacto (Huaquapan)	0.73%
Alejandro Murat Hinojosa (PRI-PVEM-PANAL)	0.06%
Benjamín Robles Montoya (PT)	0.45%
José Antonio Estefan Garfias (PAN-PRD)	0.17%
Salomón Jara Cruz (MORENA)	0.05%
Puerto Ángel Informativo 360 (Pto. Ángel).	0.33%
Alejandro Murat Hinojosa (PRI-PVEM-PANAL)	0.00%
Benjamín Robles Montoya (PT)	0.08%
José Antonio Estefan Garfias (PAN-PRD)	0.19%
Manuel Pérez Morales (PSD)	0.00%
Salomón Jara Cruz (MORENA)	0.06%
Radio Red	0.00%
Benjamín Robles Montoya (PT)	0.00%
Resonancias radio	0.45%
Alejandro Murat Hinojosa (PRI-PVEM-PANAL)	0.06%
Benjamín Robles Montoya (PT)	0.26%
Salomón Jara Cruz (MORENA)	0.14%
Total general	100%

Informe Global de Candidatos a Gobernador del Estado

Del 15 de febrero al 5 de junio de 2016

RECURSOS TÉCNICOS POR ACTORES POLÍTICOS TELEVISIÓN



- El tiempo total en televisión de espacios noticiosos dedicado a actores políticos fue de 15 horas, 17 minutos, 23 segundos, de los cuales:
- 8 horas, 26 minutos, 41 segundos corresponden al recurso técnico **Voz e Imagen**; 3 horas, 40 minutos, 22 segundos al recurso de **Cita e Imagen**; 1 hora, 22 minutos, 28 segundos a **Sólo Imagen**; 1 hora, 6 minutos, 28 segundos a **Sólo Cita**; y 41 minutos, 24 segundos a **Sólo Voz**.
- Se registraron 874 menciones de las cuales:
- 452 corresponden al recurso técnico **Cita e Imagen**; 224 a **Sólo Imagen**; 134 a **Voz e imagen**; 57 a **Sólo Cita**; y 7 a **Sólo Voz**.
- **Benjamín Robles Montoya (PT)** fue el actor político con más tiempo en televisión registrando 1 hora, 44 minutos, 57 segundos en el recurso técnico **Voz e Imagen**.
- **Alejandro Murat Hinojosa (PRI-PVEM-PANAL)** fue el actor con más menciones en el recurso **Cita e Imagen**, con 83.
- La información detallada de esta variable podrá consultarse en la tabla, misma que incluye recursos, actores políticos, espacios noticiosos, porcentajes, tiempos y menciones.



Informe Global de Candidatos a Gobernador del Estado

Del 15 de febrero al 5 de junio de 2016

RECURSOS TÉCNICOS POR ACTORES POLÍTICOS TELEVISIÓN



RECURSO TÉCNICO UTILIZADO PARA PRESENTAR LA INFORMACIÓN	PORCENTAJE (TIEMPO)	TIEMPO	MENCIONES
Cita e imagen	24.02%	03:40:22	452
Alejandro Murat Hinojosa (PRI-PVEM-PANAL)	5.47%	00:50:10	83
Benjamín Robles Montoya (PT)	5.06%	00:46:26	79
Francisco Javier Jiménez Jiménez (PUP)	1.67%	00:15:18	48
Joaquín Ruiz Salazar (PRS)	2.45%	00:22:29	52
José Antonio Estefan Garfías (PAN-PRD)	4.36%	00:39:58	79
Juan Manuel García López	0.05%	00:00:26	1
Manuel Pérez Morales (PSD)	1.43%	00:13:07	39
Salomón Jara Cruz (MORENA)	3.54%	00:32:28	71
Sólo imagen	8.99%	01:22:28	224
Alejandro Murat Hinojosa (PRI-PVEM-PANAL)	2.01%	00:18:25	34
Benjamín Robles Montoya (PT)	2.13%	00:19:32	41
Francisco Javier Jiménez Jiménez (PUP)	0.71%	00:06:31	28
Joaquín Ruiz Salazar (PRS)	0.57%	00:05:13	26
José Antonio Estefan Garfías (PAN-PRD)	1.86%	00:17:06	36
Juan Manuel García López	0.13%	00:01:12	1
Manuel Pérez Morales (PSD)	0.39%	00:03:35	27
Salomón Jara Cruz (MORENA)	1.19%	00:10:54	31
Voz e imagen	55.23%	08:26:41	134
Alejandro Murat Hinojosa (PRI-PVEM-PANAL)	9.98%	01:31:36	27
Benjamín Robles Montoya (PT)	11.44%	01:44:57	27
Francisco Javier Jiménez Jiménez (PUP)	6.15%	00:56:24	14
Joaquín Ruiz Salazar (PRS)	9.04%	01:22:54	16
José Antonio Estefan Garfías (PAN-PRD)	5.30%	00:48:35	22
Manuel Pérez Morales (PSD)	4.22%	00:38:45	13
Salomón Jara Cruz (MORENA)	9.10%	01:23:30	15
Sólo voz	4.51%	00:41:24	7
Alejandro Murat Hinojosa (PRI-PVEM-PANAL)	0.46%	00:04:15	1
Benjamín Robles Montoya (PT)	1.26%	00:11:31	2
José Antonio Estefan Garfías (PAN-PRD)	0.76%	00:07:01	1
Salomón Jara Cruz (MORENA)	2.03%	00:18:37	3
Sólo cita	7.25%	01:06:28	57
Alejandro Murat Hinojosa (PRI-PVEM-PANAL)	1.53%	00:14:00	12
Benjamín Robles Montoya (PT)	1.04%	00:09:35	8
Francisco Javier Jiménez Jiménez (PUP)	1.35%	00:12:21	7
Joaquín Ruiz Salazar (PRS)	0.49%	00:04:32	6
José Antonio Estefan Garfías (PAN-PRD)	1.60%	00:14:38	10
Juan Manuel García López	0.05%	00:00:26	2
Manuel Pérez Morales (PSD)	0.34%	00:03:09	5
Salomón Jara Cruz (MORENA)	0.85%	00:07:47	7
Total general	100%	15:17:23	874

Informe Global de Candidatos a Gobernador del Estado

Del 15 de febrero al 5 de junio de 2016

RECURSOS TÉCNICOS POR ACTORES POLÍTICOS TELEVISIÓN



RECURSO TÉCNICO UTILIZADO PARA PRESENTAR LA INFORMACIÓN	PORCENTAJE (TIEMPO)
Cita e imagen	24.02%
HECHOS MERIDIANO	3.72%
Alejandro Murat Hinojosa (PRI-PVEM-PANAL)	0.78%
Benjamín Robles Montoya (PT)	0.76%
Francisco Javier Jiménez Jiménez (PUP)	0.40%
Joaquín Ruiz Salazar (PRS)	0.39%
José Antonio Estefan Garfias (PAN-PRD)	0.61%
Manuel Pérez Morales (PSD)	0.22%
Salomón Jara Cruz (MORENA)	0.56%
HECHOS NOCHE	1.70%
Alejandro Murat Hinojosa (PRI-PVEM-PANAL)	0.37%
Benjamín Robles Montoya (PT)	0.08%
Francisco Javier Jiménez Jiménez (PUP)	0.12%
Joaquín Ruiz Salazar (PRS)	0.14%
José Antonio Estefan Garfias (PAN-PRD)	0.22%
Manuel Pérez Morales (PSD)	0.56%
Salomón Jara Cruz (MORENA)	0.20%
INFO 7	3.80%
Alejandro Murat Hinojosa (PRI-PVEM-PANAL)	0.84%
Benjamín Robles Montoya (PT)	1.44%
Francisco Javier Jiménez Jiménez (PUP)	0.22%
Joaquín Ruiz Salazar (PRS)	0.23%
José Antonio Estefan Garfias (PAN-PRD)	0.57%
Manuel Pérez Morales (PSD)	0.14%
Salomón Jara Cruz (MORENA)	0.36%
NOTICIAS CORTV	11.08%
Alejandro Murat Hinojosa (PRI-PVEM-PANAL)	2.10%
Benjamín Robles Montoya (PT)	1.89%
Francisco Javier Jiménez Jiménez (PUP)	0.86%
Joaquín Ruiz Salazar (PRS)	1.61%

RECURSO TÉCNICO UTILIZADO PARA PRESENTAR LA INFORMACIÓN	PORCENTAJE (TIEMPO)
José Antonio Estefan Garfias (PAN-PRD)	1.99%
Juan Manuel García López	0.05%
Manuel Pérez Morales (PSD)	0.44%
Salomón Jara Cruz (MORENA)	2.15%
NOTICIEROS TELEVISIA OAXACA	3.70%
Alejandro Murat Hinojosa (PRI-PVEM-PANAL)	1.37%
Benjamín Robles Montoya (PT)	0.86%
Francisco Javier Jiménez Jiménez (PUP)	0.07%
Joaquín Ruiz Salazar (PRS)	0.07%
José Antonio Estefan Garfias (PAN-PRD)	0.96%
Manuel Pérez Morales (PSD)	0.07%
Salomón Jara Cruz (MORENA)	0.28%
PRIMERO NOTICIAS	0.02%
Benjamín Robles Montoya (PT)	0.02%
Sólo imagen	8.99%
HECHOS MERIDIANO	2.06%
Alejandro Murat Hinojosa (PRI-PVEM-PANAL)	0.23%
Benjamín Robles Montoya (PT)	0.55%
Francisco Javier Jiménez Jiménez (PUP)	0.25%
Joaquín Ruiz Salazar (PRS)	0.20%
José Antonio Estefan Garfias (PAN-PRD)	0.35%
Manuel Pérez Morales (PSD)	0.14%
Salomón Jara Cruz (MORENA)	0.34%
HECHOS NOCHE	0.43%
Francisco Javier Jiménez Jiménez (PUP)	0.12%
Joaquín Ruiz Salazar (PRS)	0.10%
José Antonio Estefan Garfias (PAN-PRD)	0.04%
Manuel Pérez Morales (PSD)	0.06%
Salomón Jara Cruz (MORENA)	0.12%
INFO 7	2.25%
Alejandro Murat Hinojosa (PRI-PVEM-PANAL)	0.42%



Informe Global de Candidatos a Gobernador del Estado

Del 15 de febrero al 5 de junio de 2016

RECURSOS TÉCNICOS POR ACTORES POLÍTICOS TELEVISIÓN



RECURSO TÉCNICO UTILIZADO PARA PRESENTAR LA INFORMACIÓN	PORCENTAJE (TIEMPO)
Benjamín Robles Montoya (PT)	0.49%
Francisco Javier Jiménez Jiménez (PUP)	0.21%
Joaquín Ruiz Salazar (PRS)	0.21%
José Antonio Estefan Garfías (PAN-PRD)	0.40%
Manuel Pérez Morales (PSD)	0.19%
Salomón Jara Cruz (MORENA)	0.34%
NOTICIAS CORTV	1.07%
Alejandro Murat Hinojosa (PRI-PVEM-PANAL)	0.18%
Benjamín Robles Montoya (PT)	0.22%
Francisco Javier Jiménez Jiménez (PUP)	0.13%
Joaquín Ruiz Salazar (PRS)	0.06%
José Antonio Estefan Garfías (PAN-PRD)	0.16%
Juan Manuel García López	0.13%
Salomón Jara Cruz (MORENA)	0.19%
NOTICIEROS TELEvisa OAXACA	3.17%
Alejandro Murat Hinojosa (PRI-PVEM-PANAL)	1.18%
Benjamín Robles Montoya (PT)	0.87%
José Antonio Estefan Garfías (PAN-PRD)	0.92%
Salomón Jara Cruz (MORENA)	0.20%
Voz e imagen	55.23%
1er DEBATE GOBERNADOR	11.83%
Alejandro Murat Hinojosa (PRI-PVEM-PANAL)	1.69%
Benjamín Robles Montoya (PT)	1.69%
Francisco Javier Jiménez Jiménez (PUP)	1.69%
Joaquín Ruiz Salazar (PRS)	1.69%
José Antonio Estefan Garfías (PAN-PRD)	1.69%
Manuel Pérez Morales (PSD)	1.69%
Salomón Jara Cruz (MORENA)	1.69%
2do DEBATE GOBERNADOR	9.16%
Alejandro Murat Hinojosa (PRI-PVEM-PANAL)	1.31%

RECURSO TÉCNICO UTILIZADO PARA PRESENTAR LA INFORMACIÓN	PORCENTAJE (TIEMPO)
Benjamín Robles Montoya (PT)	1.31%
Francisco Javier Jiménez Jiménez (PUP)	1.31%
Joaquín Ruiz Salazar (PRS)	1.31%
José Antonio Estefan Garfías (PAN-PRD)	1.31%
Manuel Pérez Morales (PSD)	1.31%
Salomón Jara Cruz (MORENA)	1.31%
HECHOS MERIDIANO	1.36%
Alejandro Murat Hinojosa (PRI-PVEM-PANAL)	0.29%
Benjamín Robles Montoya (PT)	0.93%
José Antonio Estefan Garfías (PAN-PRD)	0.14%
HECHOS NOCHE	0.50%
Alejandro Murat Hinojosa (PRI-PVEM-PANAL)	0.30%
Francisco Javier Jiménez Jiménez (PUP)	0.05%
Joaquín Ruiz Salazar (PRS)	0.05%
José Antonio Estefan Garfías (PAN-PRD)	0.05%
Manuel Pérez Morales (PSD)	0.01%
Salomón Jara Cruz (MORENA)	0.04%
INFO 7	5.04%
Alejandro Murat Hinojosa (PRI-PVEM-PANAL)	2.20%
Benjamín Robles Montoya (PT)	1.53%
Joaquín Ruiz Salazar (PRS)	0.51%
José Antonio Estefan Garfías (PAN-PRD)	0.79%
NOTICIAS CORTV	27.27%
Alejandro Murat Hinojosa (PRI-PVEM-PANAL)	4.20%
Benjamín Robles Montoya (PT)	5.89%
Francisco Javier Jiménez Jiménez (PUP)	3.10%
Joaquín Ruiz Salazar (PRS)	5.48%
José Antonio Estefan Garfías (PAN-PRD)	1.31%
Manuel Pérez Morales (PSD)	1.21%



Informe Global de Candidatos a Gobernador del Estado

Del 15 de febrero al 5 de junio de 2016

RECURSOS TÉCNICOS POR ACTORES POLÍTICOS TELEVISIÓN



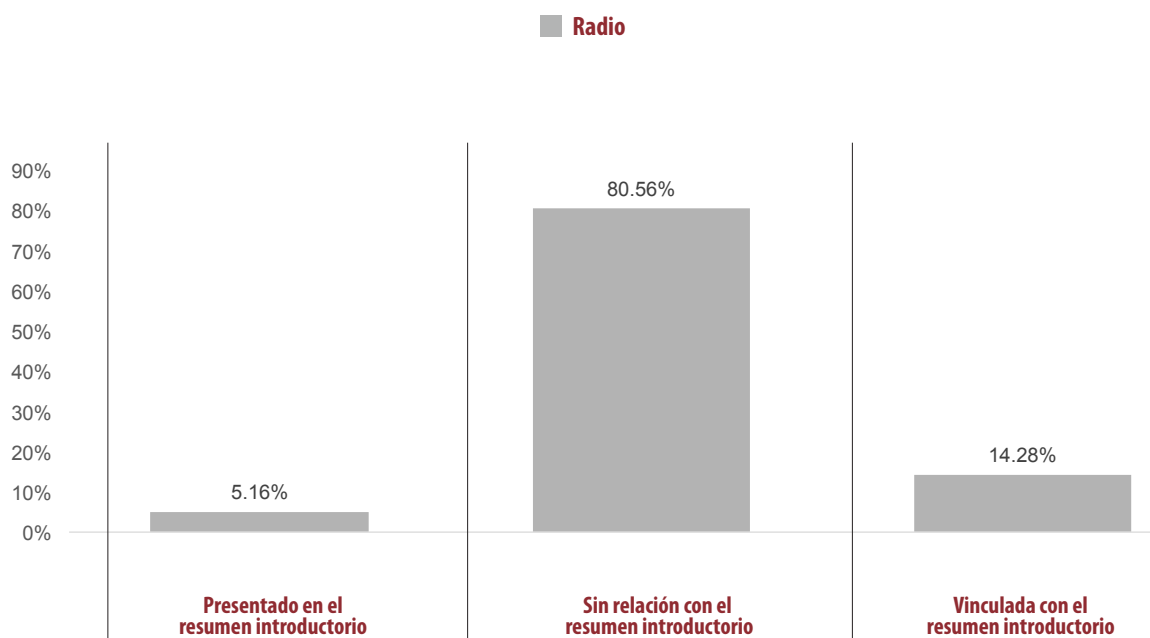
RECURSO TÉCNICO UTILIZADO PARA PRESENTAR LA INFORMACIÓN	PORCENTAJE (TIEMPO)
Salomón Jara Cruz (MORENA)	6.06%
NOTICIEROS TELEvisa OAXACA	0.08%
Benjamín Robles Montoya (PT)	0.08%
PRIMERO NOTICIAS	0.01%
Benjamín Robles Montoya (PT)	0.01%
Sólo voz	4.51%
INFO 7	2.03%
Alejandro Murat Hinojosa (PRI-PVEM-PANAL)	0.46%
Benjamín Robles Montoya (PT)	0.45%
Salomón Jara Cruz (MORENA)	1.12%
NOTICIAS CORTV	2.49%
Benjamín Robles Montoya (PT)	0.81%
José Antonio Estefan Garfías (PAN-PRD)	0.76%
Salomón Jara Cruz (MORENA)	0.91%
Sólo cita	7.25%
1er DEBATE GOBERNADOR (Mesa de Análisis)	5.13%
Alejandro Murat Hinojosa (PRI-PVEM-PANAL)	1.16%
Benjamín Robles Montoya (PT)	0.86%
Francisco Javier Jiménez Jiménez (PUP)	1.16%
Joaquín Ruiz Salazar (PRS)	0.27%
José Antonio Estefan Garfías (PAN-PRD)	0.80%
Manuel Pérez Morales (PSD)	0.27%
Salomón Jara Cruz (MORENA)	0.62%
2do DEBATE GOBERNADOR (Mesa de Análisis)	0.31%
Alejandro Murat Hinojosa (PRI-PVEM-PANAL)	0.05%
Benjamín Robles Montoya (PT)	0.02%

RECURSO TÉCNICO UTILIZADO PARA PRESENTAR LA INFORMACIÓN	PORCENTAJE (TIEMPO)
Francisco Javier Jiménez Jiménez (PUP)	0.05%
Joaquín Ruiz Salazar (PRS)	0.09%
Salomón Jara Cruz (MORENA)	0.10%
HECHOS MERIDIANO	0.59%
Alejandro Murat Hinojosa (PRI-PVEM-PANAL)	0.03%
Benjamín Robles Montoya (PT)	0.03%
José Antonio Estefan Garfías (PAN-PRD)	0.51%
Manuel Pérez Morales (PSD)	0.01%
INFO 7	0.08%
Alejandro Murat Hinojosa (PRI-PVEM-PANAL)	0.02%
Francisco Javier Jiménez Jiménez (PUP)	0.02%
Joaquín Ruiz Salazar (PRS)	0.01%
Manuel Pérez Morales (PSD)	0.01%
Salomón Jara Cruz (MORENA)	0.02%
NOTICIAS CORTV	1.07%
Alejandro Murat Hinojosa (PRI-PVEM-PANAL)	0.27%
Benjamín Robles Montoya (PT)	0.14%
Francisco Javier Jiménez Jiménez (PUP)	0.12%
Joaquín Ruiz Salazar (PRS)	0.12%
José Antonio Estefan Garfías (PAN-PRD)	0.21%
Juan Manuel García López	0.05%
Manuel Pérez Morales (PSD)	0.05%
Salomón Jara Cruz (MORENA)	0.11%
NOTICIEROS TELEvisa OAXACA	0.07%
José Antonio Estefan Garfías (PAN-PRD)	0.07%
TOTAL GENERAL	100%

Informe Global de Candidatos a Gobernador del Estado

Del 15 de febrero al 5 de junio de 2016

IMPORTANCIA DE LAS NOTICIAS. JERARQUIZACIÓN POR PARTIDOS POLÍTICOS Y COALICIONES **RADIO**



- El tiempo total en radio en espacios noticiosos dedicado a partidos políticos y coaliciones fue de **33 horas, 55 minutos, 33 segundos**, de los cuales:
- 27 horas, 19 minutos, 52 segundos corresponden a la jerarquización de la nota **Sin relación con el resumen introductorio**; 4 horas, 50 minutos, 40 segundos a **Vinculada con el resumen introductorio**; y 1 hora, 45 minutos, 1 segundo a **Presentado en el Resumen Introductorio**.
- Se registraron un total de 1,649 menciones, de las cuales: 1,299 corresponden a la jerarquización de la nota **Sin relación con el resumen introductorio**; 177 a **Vinculada con el Resumen Introductorio**, y 173 a **Presentado en el resumen introductorio**.
- El PRD fue el partido político que registró más tiempo en radio, con 8 horas, 14 minutos, 29 segundos en la jerarquización de la nota **Sin relación con el resumen introductorio**.
- La información detallada de esta variable podrá consultarse en la tabla, misma que incluye partidos políticos, coaliciones, porcentajes, tiempos y menciones.

Informe Global de Candidatos a Gobernador del Estado

Del 15 de febrero al 5 de junio de 2016

IMPORTANCIA DE LAS NOTICIAS. JERARQUIZACIÓN POR
PARTIDOS POLÍTICOS Y COALICIONES **RADIO**



JERARQUIZACIÓN DE LA NOTA	PORCENTAJE (TIEMPO)	TIEMPO	MENCIONES
Presentado en el resumen introductorio	5.16%	1:45:01	173
COALICIÓN "CREO" PAN-PRD	0.64%	0:13:03	25
COALICIÓN "CREO" PAN-PRD-PT	0.49%	0:09:53	2
COALICIÓN PRI-PVEM-PANAL	0.34%	0:06:59	15
INDEPENDIENTES	0.22%	0:04:32	3
MORENA	0.89%	0:18:07	23
PAN	0.44%	0:08:54	12
PANAL	0.03%	0:00:41	2
PES	0.02%	0:00:21	2
PRD	0.86%	0:17:34	36
PRI	0.63%	0:12:45	31
PRS	0.00%	0:00:04	1
PSD	0.01%	0:00:10	2
PT	0.35%	0:07:12	14
PUP	0.02%	0:00:27	2
PVEM	0.21%	0:04:19	3
Sin relación con el resumen introductorio	80.56%	27:19:52	1,299
COALICIÓN "CREO" PAN-PRD	12.08%	4:05:50	227
COALICIÓN "CREO" PAN-PRD-PT	0.83%	0:16:56	20
COALICIÓN PRI-PVEM	0.03%	0:00:39	1
COALICIÓN PRI-PVEM-PANAL	4.88%	1:39:17	135
INDEPENDIENTES	1.85%	0:37:45	28
MC	0.46%	0:09:24	15
MORENA	7.50%	2:32:35	127
PAN	4.02%	1:21:48	62
PANAL	1.43%	0:29:11	16
PES	0.58%	0:11:48	19
PRD	24.29%	8:14:29	201
PRI	13.37%	4:32:09	191
PRS	0.60%	0:12:18	23
PSD	1.02%	0:20:40	27
PT	5.43%	1:50:26	164
PUP	0.37%	0:07:33	19
PVEM	1.82%	0:37:04	24
Vinculada con el resumen introductorio	14.28%	4:50:40	177
COALICIÓN "CREO" PAN-PRD	1.32%	0:26:51	20
COALICIÓN "CREO" PAN-PRD-PT	0.30%	0:06:05	5
COALICIÓN PRI-PVEM	0.15%	0:03:05	1
COALICIÓN PRI-PVEM-PANAL	0.54%	0:11:00	13
INDEPENDIENTES	0.00%	0:00:05	1
MORENA	2.76%	0:56:05	34

Informe Global de Candidatos a Gobernador del Estado

Del 15 de febrero al 5 de junio de 2016

IMPORTANCIA DE LAS NOTICIAS. JERARQUIZACIÓN POR
PARTIDOS POLÍTICOS Y COALICIONES RADIO

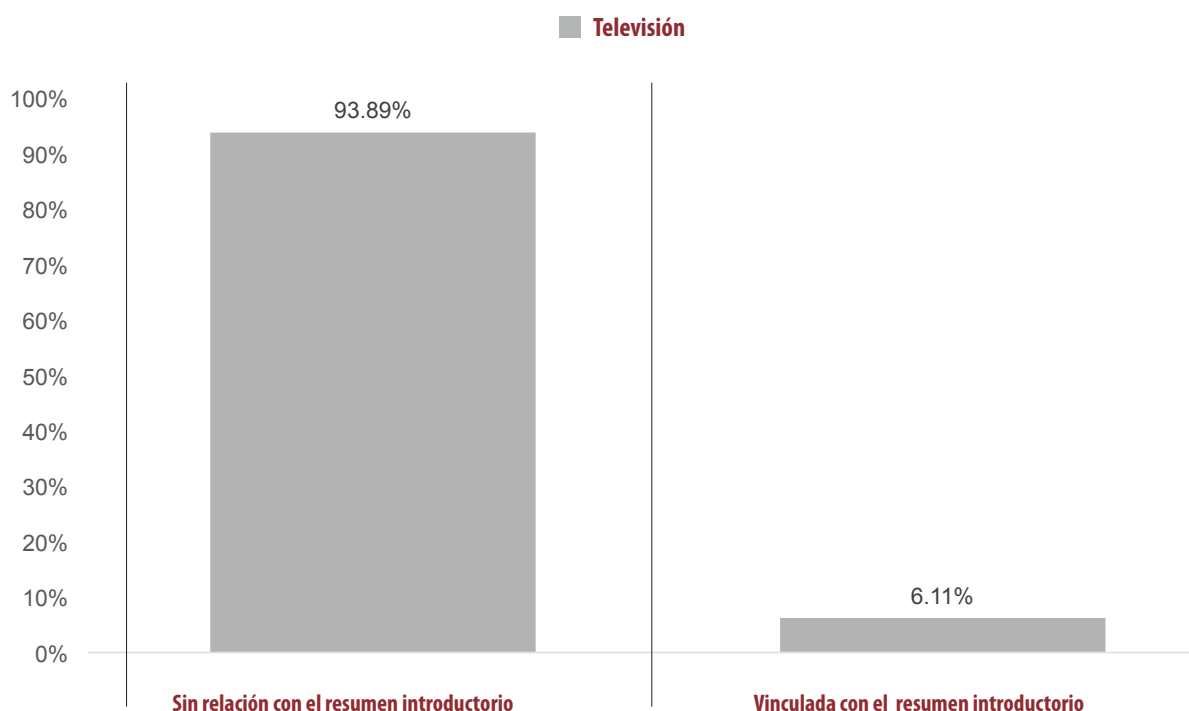


JERARQUIZACIÓN DE LA NOTA	PORCENTAJE (TIEMPO)	TIEMPO	MENCIONES
PAN	0.65%	0:13:08	9
PANAL	0.18%	0:03:35	2
PES	0.01%	0:00:09	1
PRD	4.92%	1:40:06	33
PRI	2.37%	0:48:13	30
PRS	0.11%	0:02:11	3
PSD	0.03%	0:00:32	1
PT	0.83%	0:16:48	23
PUP	0.14%	0:02:47	1
TOTAL GENERAL	100%	33:55:33	1,649

Informe Global de Candidatos a Gobernador del Estado

Del 15 de febrero al 5 de junio de 2016

IMPORTANCIA DE LAS NOTICIAS. JERARQUIZACIÓN POR PARTIDOS POLÍTICOS Y COALICIONES **TELEVISIÓN**



- El tiempo de total en espacios noticiosos de televisión dedicado a partidos políticos y coaliciones fue de **1 hora, 24 minutos, 18 segundos**, de los cuales: 1 hora, 19 minutos, 9 segundos corresponden a la jerarquización de la nota **Sin Relación con el Resumen Introductorio**, y 5 minutos 9 segundos a la jerarquización **Vinculada con el Resumen Introductorio**.
- Se registraron 66 menciones, de las cuales 61 corresponde a la jerarquización de la nota **Sin Relación con el Resumen Introductorio**, y 5 a la jerarquización **Vinculada con el Resumen Introductorio**.
- El **PSD** fue el partido político que registró más tiempo en televisión en la jerarquización de la nota **Sin Relación con el Resumen Introductorio**, con 18 minutos, 7 segundos.
- La **Coalición CREO PAN-PRD**, fue quien registró el mayor número de menciones en la jerarquización de la nota **Sin Relación con el Resumen Introductorio**, con 11.



Informe Global de Candidatos a Gobernador del Estado

Del 15 de febrero al 5 de junio de 2016

IMPORTANCIA DE LAS NOTICIAS. JERARQUIZACIÓN POR PARTIDOS POLÍTICOS Y COALICIONES **TELEVISIÓN**

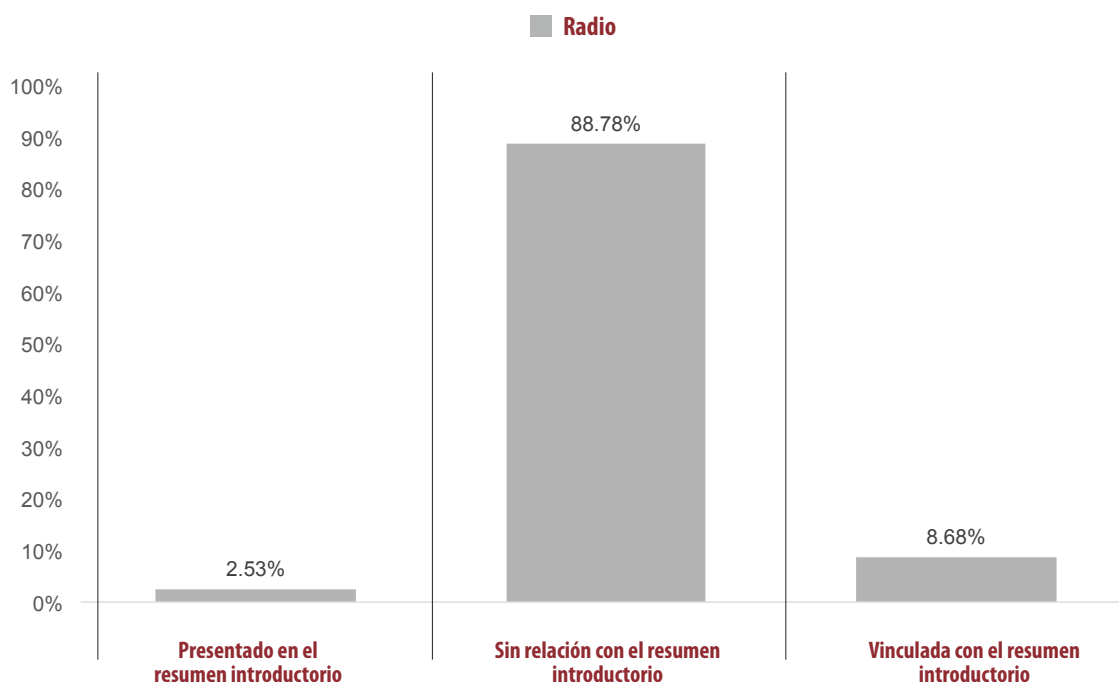


JERARQUIZACIÓN DE LA NOTA	PORCENTAJE (TIEMPO)	TIEMPO	MENCIONES
Sin relación con el resumen introductorio	93.89%	01:19:09	61
MORENA	0.75%	00:00:38	2
PANAL	2.43%	00:02:03	2
PRD	9.63%	00:08:07	3
PRI	1.92%	00:01:37	3
PSD	21.49%	00:18:07	8
PT	6.92%	00:05:50	6
COALICIÓN "CREO" PAN-PRD	8.56%	00:07:13	11
PUP	3.04%	00:02:34	5
PRS	11.70%	00:09:52	5
PVEM	2.67%	00:02:15	1
COALICIÓN PRI-PVEM-PANAL	5.08%	00:04:17	6
INDEPENDIENTES	2.47%	00:02:05	1
MC	13.25%	00:11:10	4
PES	3.97%	00:03:21	4
Vinculada con el resumen introductorio	6.11%	00:05:09	5
PT	1.19%	00:01:00	1
COALICIÓN "CREO" PAN-PRD	2.63%	00:02:13	3
PUP	2.29%	00:01:56	1
TOTAL GENERAL	100%	01:24:18	66

Informe Global de Candidatos a Gobernador del Estado

Del 15 de febrero al 5 de junio de 2016

IMPORTANCIA DE LAS NOTICIAS. JERARQUIZACIÓN POR ACTORES POLÍTICOS **RADIO**



- El tiempo total en radio de espacios noticiosos de radio dedicado a actores políticos fue de 187 horas, 47 minutos, 39 segundos; de los cuales:
- **166 horas, 43 minutos, 42 segundos** corresponden a la jerarquización de la nota **Sin Relación con el Resumen Introductorio**; 16 horas, 18 minutos, 34 segundos a **Vinculada con el Resumen Introductorio**; y 4 horas, 45 minutos, 23 segundos a **Presentado en el resumen introductorio**.
- Se registraron 5,970 menciones, de las cuales: 4,947 corresponden a la jerarquización de la nota Sin Relación con el Resumen Introductorio; 515 a **Presentado en el Resumen Introductorio**; y 508 a **Vinculada con el Resumen Introductorio**.
- **Alejandro Murat Hinojosa (PRI-PVEM-PANAL)** fue el actor político que registró el mayor tiempo y el mayor número de menciones en esta variable, registrando **53 horas, 15 minutos, 3 segundos** y 1,577 menciones en la jerarquización de la nota **Sin Relación con el resumen Introductorio**.



Informe Global de Candidatos a Gobernador del Estado

Del 15 de febrero al 5 de junio de 2016

IMPORTANCIA DE LAS NOTICIAS. JERARQUIZACIÓN POR
ACTORES POLÍTICOS **RADIO**

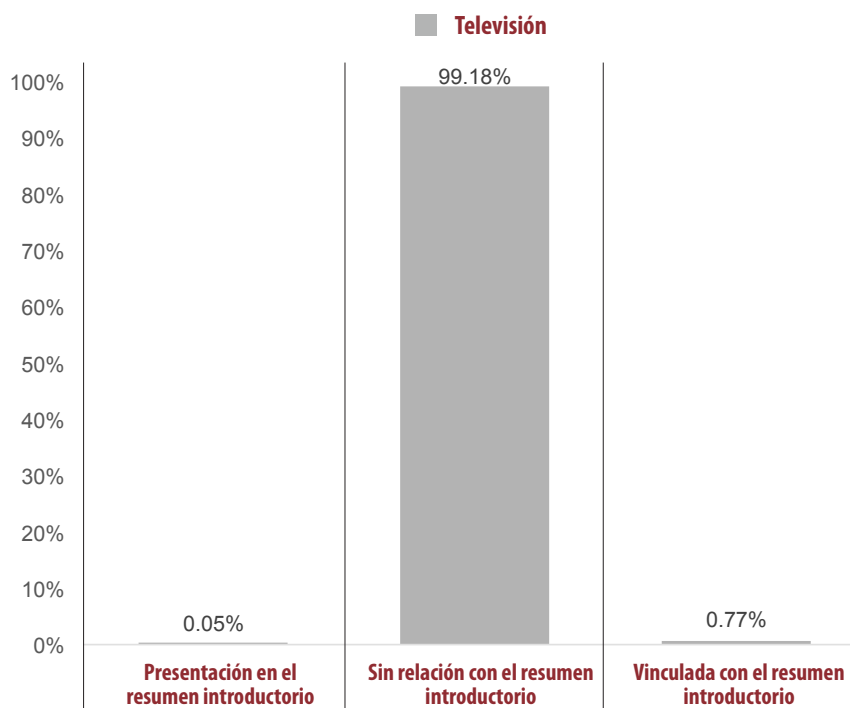


JERARQUIZACIÓN DE LA NOTA	PORCENTAJE (TIEMPO)	TIEMPO	MENCIONES
Presentado en el resumen introductorio	2.53%	4:45:23	515
Alejandro Murat Hinojosa (PRI-PVEM-PANAL)	0.84%	1:34:39	165
Benjamín Robles Montoya (PT)	0.86%	1:36:41	144
Francisco Javier Jiménez Jiménez (PUP)	0.03%	0:03:34	7
Joaquín Ruiz Salazar (PRS)	0.04%	0:04:18	9
José Antonio Estefan Garfías (PAN-PRD)	0.51%	0:57:06	127
Juan Manuel García López	0.02%	0:02:12	4
Manuel Pérez Morales (PSD)	0.04%	0:04:08	8
Salomón Jara Cruz (MORENA)	0.20%	0:22:45	51
Sin relación con el resumen introductorio	88.78%	166:43:42	4,947
Alejandro Murat Hinojosa (PRI-PVEM-PANAL)	28.36%	53:15:03	1,577
Benjamín Robles Montoya (PT)	26.17%	49:08:25	1,170
Francisco Javier Jiménez Jiménez (PUP)	1.46%	2:44:37	104
Joaquín Ruiz Salazar (PRS)	1.13%	2:06:51	110
José Antonio Estefan Garfías (PAN-PRD)	21.57%	40:30:07	1,328
Juan Manuel García López	0.32%	0:35:58	45
Manuel Pérez Morales (PSD)	0.89%	1:40:23	107
Matías Romero Solano	0.03%	0:03:56	5
Salomón Jara Cruz (MORENA)	8.80%	16:31:58	494
Zenén Ávila Elena	0.06%	0:06:24	7
Vinculada con el resumen introductorio	8.68%	16:18:34	508
Alejandro Murat Hinojosa (PRI-PVEM-PANAL)	2.35%	4:25:06	153
Benjamín Robles Montoya (PT)	3.42%	6:25:17	155
Francisco Javier Jiménez Jiménez (PUP)	0.05%	0:05:31	6
Joaquín Ruiz Salazar (PRS)	0.06%	0:06:26	7
José Antonio Estefan Garfías (PAN-PRD)	1.97%	3:42:14	135
Juan Manuel García López	0.03%	0:03:48	3
Manuel Pérez Morales (PSD)	0.10%	0:11:11	7
Salomón Jara Cruz (MORENA)	0.70%	1:19:01	42
TOTAL GENERAL	100%	187:47:39	5,970

Informe Global de Candidatos a Gobernador del Estado

Del 15 de febrero al 5 de junio de 2016

IMPORTANCIA DE LAS NOTICIAS. JERARQUIZACIÓN POR ACTORES POLÍTICOS **TELEVISIÓN**



- El tiempo total en televisión de espacios noticiosos dedicado a actores políticos fue de 15 horas, 17 minutos, 23 segundos, de los cuales:
- 15 horas, 09 minutos, 50 segundos corresponden a la jerarquización de la nota **Sin Relación con el Resumen Introductorio**; 7 minutos, 3 segundos a **Vinculada con el resumen introductorio**, y 30 segundos a **Presentado en el Resumen Introductorio**.
- Se registraron 874 menciones de las cuales: 866 corresponden a la jerarquización de la nota **Sin Relación con el Resumen Introductorio**; 6 a **Vinculada con el resumen introductorio**; y 2 a **Presentado en el Resumen Introductorio**.
- **Benjamín Robles Montoya (PT)** fue el actor político con más tiempo en televisión, registrando 3 horas, 7 minutos, 44 segundos en la jerarquización de la nota **Sin Relación con el resumen introductorio**.
- **Alejandro Murat Hinojosa (PRI-PVEM-PANAL)** fue el actor político con más menciones en esta variable, registrando 156 en la jerarquización de la nota **Sin Relación con el resumen introductorio**.



Informe Global de Candidatos a Gobernador del Estado

Del 15 de febrero al 5 de junio de 2016

IMPORTANCIA DE LAS NOTICIAS. JERARQUIZACIÓN POR
ACTORES POLÍTICOS **TELEVISIÓN**

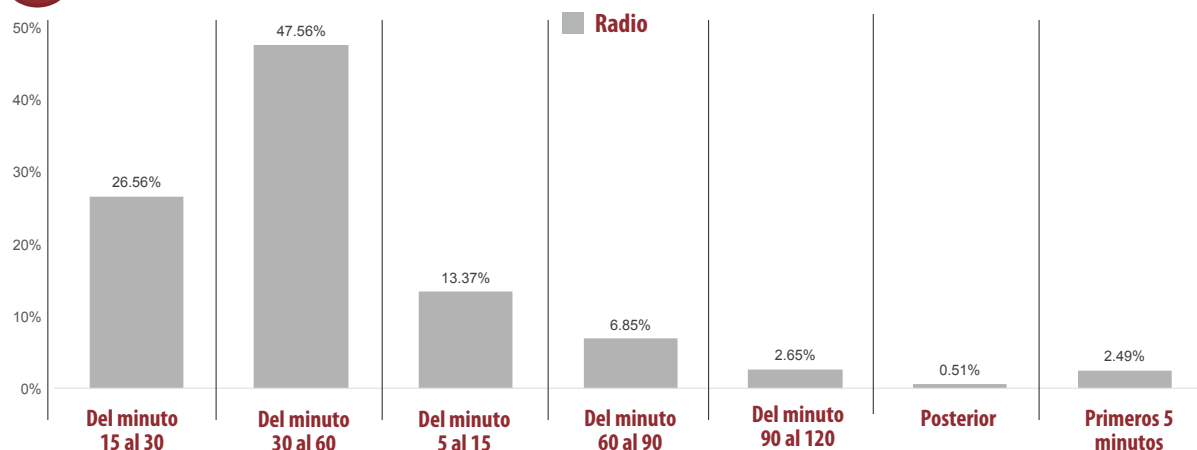


JERARQUIZACIÓN DE LA NOTA	PORCENTAJE (TIEMPO)	TIEMPO	MENCIONES
Presentado en el resumen introductorio	0.05%	00:00:30	2
Benjamín Robles Montoya (PT)	0.02%	00:00:11	1
Salomón Jara Cruz (MORENA)	0.03%	00:00:19	1
Sin relación con el resumen introductorio	99.18%	15:09:50	866
Alejandro Murat Hinojosa (PRI-PVEM-PANAL)	19.37%	02:57:43	156
Benjamín Robles Montoya (PT)	20.46%	03:07:44	154
Francisco Javier Jiménez Jiménez (PUP)	9.87%	01:30:34	97
Joaquín Ruiz Salazar (PRS)	12.52%	01:54:51	99
José Antonio Estefan Garfias (PAN-PRD)	13.76%	02:06:16	147
Juan Manuel García López	0.23%	00:02:04	4
Manuel Pérez Morales (PSD)	6.39%	00:58:36	84
Salomón Jara Cruz (MORENA)	16.57%	02:32:02	125
Vinculada con el resumen introductorio	0.77%	00:07:03	6
Alejandro Murat Hinojosa (PRI-PVEM-PANAL)	0.08%	00:00:43	1
Benjamín Robles Montoya (PT)	0.45%	00:04:06	2
Joaquín Ruiz Salazar (PRS)	0.03%	00:00:17	1
José Antonio Estefan Garfias (PAN-PRD)	0.11%	00:01:02	1
Salomón Jara Cruz (MORENA)	0.10%	00:00:55	1
TOTAL GENERAL	100%	15:17:23	874

Informe Global de Candidatos a Gobernador del Estado

Del 15 de febrero al 5 de junio de 2016

IMPORTANCIA DE LAS NOTICIAS. SEGMENTO DE TIEMPO EN QUE APARECEN PARTIDOS POLÍTICOS Y COALICIONES **RADIO**



- El tiempo total en espacios noticiosos de radio dedicado a partidos políticos y coaliciones fue de 33 horas, 55 minutos, 33 segundos de los cuales:
- 16 horas, 8 minutos, 1 segundo corresponden al segmento **Del minuto 30 al 60** del tiempo en que aparece la nota en el espacio noticioso; 9 horas, 36 segundos al segmento **Del minuto 15 al 30**; 4 horas, 32 minutos, 10 segundos al segmento **Del minuto 5 al 15**; 2 horas, 19 minutos, 31 segundos al segmento **Del minuto 60 al 90**; 54 minutos, 1 segundo al segmento **Del minuto 90 al 120**, 50 minutos, 47 segundos al segmento **Primeros 5 minutos**, y 10 minutos, 27 segundos al segmento **Posterior**.
- Se registraron un total de 1,649 menciones de las cuales:
- 675 corresponden al segmento **Del minuto 30 al 60** del tiempo en que aparece la nota en el espacio noticioso; 353 al segmento Del minuto 15 al 30; 269 al segmento **Del minuto 5 al 15**; 186 al segmento **Del minuto 60 al 90**; 109 al segmento Primeros 5 minutos; 51 al segmento **Del minuto 90 al 120**, y 6 al segmento **Posterior**.
- El PRD fue el partido político que registró más tiempo en radio, con 4 horas, 49 minutos, 46 segundos en el segmento **Del minuto 30 al 60**.
- La coalición CREO (PAN-PRD) fue quien registró más menciones en radio, con 119 en el segmento **Del minuto 30 al 60**.
- La información detallada de esta variable podrá consultarse en la tabla, misma que incluye partidos políticos, coaliciones, porcentajes, tiempos y menciones.



Informe Global de Candidatos a Gobernador del Estado

Del 15 de febrero al 5 de junio de 2016

IMPORTANCIA DE LAS NOTICIAS. SEGMENTO DE TIEMPO EN QUE APARECEN
PARTIDOS POLÍTICOS Y COALICIONES RADIO



JERARQUIZACIÓN DE LA NOTA	PORCENTAJE (TIEMPO)	TIEMPO	MENCIONES
Del minuto 15 al 30	26.56%	9:00:36	353
COALICIÓN "CREO" PAN-PRD	2.94%	0:59:46	52
COALICIÓN "CREO" PAN-PRD-PT	0.16%	0:03:13	6
COALICIÓN PRI-PVEM-PANAL	1.70%	0:34:31	31
INDEPENDIENTES	1.27%	0:25:50	12
MC	0.04%	0:00:50	2
MORENA	3.94%	1:20:17	38
PAN	0.45%	0:09:14	16
PANAL	0.21%	0:04:13	1
PES	0.06%	0:01:09	4
PRD	8.76%	2:58:14	59
PRI	4.16%	1:24:39	49
PRS	0.24%	0:04:55	8
PSD	0.17%	0:03:22	5
PT	1.93%	0:39:20	59
PUP	0.29%	0:05:51	6
PVEM	0.26%	0:05:12	5
Del minuto 30 al 60	47.56%	16:08:01	675
COALICIÓN "CREO" PAN-PRD	6.60%	2:14:17	119
COALICIÓN "CREO" PAN-PRD-PT	1.16%	0:23:40	13
COALICIÓN PRI-PVEM-PANAL	2.97%	1:00:27	71
INDEPENDIENTES	0.49%	0:10:02	9
MC	0.30%	0:06:09	8
MORENA	4.85%	1:38:47	71
PAN	3.45%	1:10:11	41
PANAL	1.06%	0:21:39	7
PES	0.32%	0:06:34	7
PRD	14.24%	4:49:46	116
PRI	7.19%	2:26:17	102
PRS	0.09%	0:01:48	4
PSD	0.30%	0:06:03	8
PT	3.22%	1:05:30	83
PUP	0.05%	0:01:05	3
PVEM	1.27%	0:25:46	13
Del minuto 5 al 15	13.37%	4:32:10	269
COALICIÓN "CREO" PAN-PRD	1.96%	0:39:49	39
COALICIÓN "CREO" PAN-PRD-PT	0.06%	0:01:12	2
COALICIÓN PRI-PVEM-PANAL	0.28%	0:05:39	23
INDEPENDIENTES	0.19%	0:03:48	5
MC	0.11%	0:02:15	4
MORENA	1.27%	0:25:48	36

Informe Global de Candidatos a Gobernador del Estado

Del 15 de febrero al 5 de junio de 2016

IMPORTANCIA DE LAS NOTICIAS. SEGMENTO DE TIEMPO EN QUE APARECEN PARTIDOS POLÍTICOS Y COALICIONES RADIO



JERARQUIZACIÓN DE LA NOTA	PORCENTAJE (TIEMPO)	TIEMPO	MENCIONES
PAN	0.59%	0:11:59	10
PANAL	0.12%	0:02:23	6
PES	0.13%	0:02:36	7
PRD	4.42%	1:29:56	45
PRI	3.18%	1:04:42	48
PRS	0.12%	0:02:26	5
PSD	0.14%	0:02:48	7
PT	0.44%	0:09:00	20
PUP	0.07%	0:01:22	5
PVEM	0.32%	0:06:27	7
Del minuto 60 al 90	6.85%	2:19:31	186
COALICIÓN "CREO" PAN-PRD	1.27%	0:25:51	37
COALICIÓN "CREO" PAN-PRD-PT	0.11%	0:02:20	2
COALICIÓN PRI-PVEM-PANAL	0.70%	0:14:15	23
INDEPENDIENTES	0.10%	0:02:08	3
MC	0.01%	0:00:10	1
MORENA	0.41%	0:08:21	20
PAN	0.29%	0:05:54	7
PANAL	0.08%	0:01:40	3
PES	0.08%	0:01:38	2
PRD	1.03%	0:20:58	17
PRI	1.32%	0:26:49	29
PRS	0.19%	0:03:57	6
PSD	0.41%	0:08:16	6
PT	0.60%	0:12:17	24
PUP	0.05%	0:00:59	4
PVEM	0.19%	0:03:58	2
Del minuto 90 al 120	2.65%	0:54:01	51
COALICIÓN "CREO" PAN-PRD	0.49%	0:09:55	11
COALICIÓN "CREO" PAN-PRD-PT	0.08%	0:01:42	1
COALICIÓN PRI-PVEM-PANAL	0.15%	0:03:00	10
MORENA	0.30%	0:06:06	3
PAN	0.05%	0:00:58	2
PANAL	0.02%	0:00:23	1
PRD	1.12%	0:22:52	10
PRI	0.20%	0:04:04	4
PRS	0.01%	0:00:18	1
PSD	0.03%	0:00:40	1
PT	0.15%	0:03:03	6
PUP	0.05%	0:01:00	1
Posterior	0.51%	0:10:27	6



Informe Global de Candidatos a Gobernador del Estado

Del 15 de febrero al 5 de junio de 2016

IMPORTANCIA DE LAS NOTICIAS. SEGMENTO DE TIEMPO EN QUE APARECEN
PARTIDOS POLÍTICOS Y COALICIONES RADIO

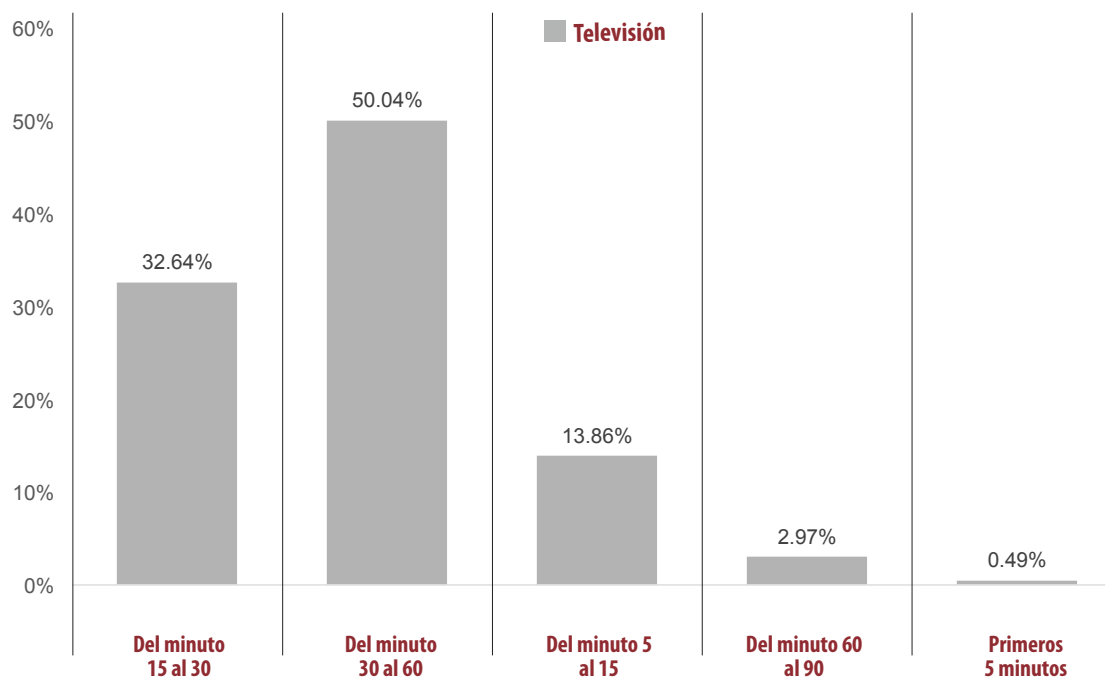


JERARQUIZACIÓN DE LA NOTA	PORCENTAJE (TIEMPO)	TIEMPO	MENCIONES
COALICIÓN "CREO" PAN-PRD	0.18%	0:03:40	1
MORENA	0.07%	0:01:28	2
PANAL	0.15%	0:02:59	1
PRD	0.07%	0:01:20	1
PRS	0.05%	0:01:00	1
Primeros 5 minutos	2.49%	0:50:47	109
COALICIÓN "CREO" PAN-PRD	0.61%	0:12:26	13
COALICIÓN "CREO" PAN-PRD-PT	0.04%	0:00:47	3
COALICIÓN PRI-PVEM-PANAL	0.15%	0:03:08	7
INDEPENDIENTES	0.03%	0:00:34	3
MORENA	0.29%	0:06:00	14
PAN	0.27%	0:05:34	7
PANAL	0.01%	0:00:10	1
PES	0.02%	0:00:21	2
PRD	0.44%	0:09:03	22
PRI	0.32%	0:06:36	20
PRS	0.01%	0:00:09	2
PSD	0.01%	0:00:13	3
PT	0.26%	0:05:16	9
PUP	0.02%	0:00:30	3
TOTAL GENERAL	100.00%	33:55:33	1,649

Informe Global de Candidatos a Gobernador del Estado

Del 15 de febrero al 5 de junio de 2016

IMPORTANCIA DE LAS NOTICIAS. SEGMENTO DE TIEMPO EN QUE APARECEN
PARTIDOS POLÍTICOS Y COALICIONES TELEVISIÓN



- El tiempo de total en espacios noticiosos de televisión dedicado a partidos políticos y coaliciones fue de **1 hora, 24 minutos, 18 segundos**, de los cuales:
- 42 minutos, 11 segundos, corresponden al segmento **Del minuto 30 al 60**; 27 minutos, 31 segundos al segmento **Del minuto 15 al 30**; 11 minutos, 41 segundos al segmento **Del minuto 5 al 15**, y 2 minutos 30 segundos al segmento **Del minuto 60 al 90**, y 25 segundos a los **Primeros 5 minutos**.
- Se registraron 66 menciones, de las cuales 40 corresponden al segmento **Del minuto 30 al 60** del tiempo en que aparece la nota en el espacio noticioso; 13 al segmento **Del minuto 5 al 15**; 11 al segmento **Del minuto 15 al 30**; y 1 al segmento **Del minuto 60 al 90** y 1 minuto a los **Primeros 5 minutos**.
- **La Coalición CREO (PAN-PRD)** fue quien registró más tiempo y menciones en televisión en el segmento **Del minuto 30 al 60** del tiempo en que aparece la nota en el espacio noticioso, con 7 minutos, 57 segundos y 10 menciones.



Informe Global de Candidatos a Gobernador del Estado

Del 15 de febrero al 5 de junio de 2016

IMPORTANCIA DE LAS NOTICIAS. SEGMENTO DE TIEMPO EN QUE APARECEN PARTIDOS POLÍTICOS Y COALICIONES **RADIO**

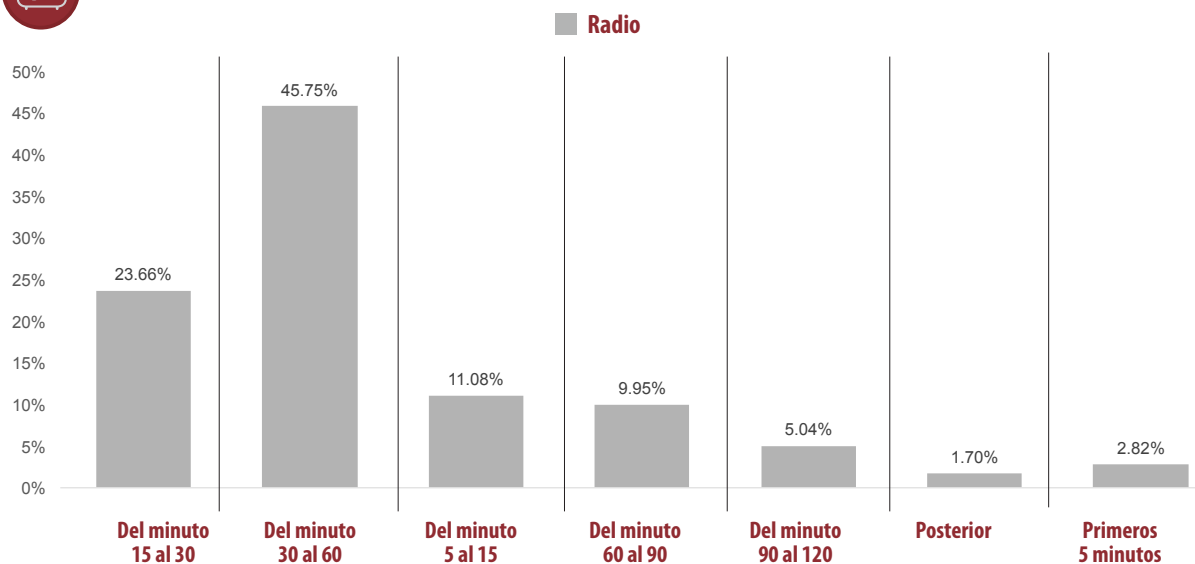


JERARQUIZACIÓN DE LA NOTA	PORCENTAJE (TIEMPO)	TIEMPO	MENCIONES
Del minuto 15 al 30	32.64%	00:27:31	11
PANAL	2.43%	00:02:03	2
PRD	6.66%	00:05:37	2
PSD	7.14%	00:06:01	2
PRS	7.14%	00:06:01	2
COALICIÓN PRI-PVEM-PANAL	2.14%	00:01:48	1
MC	7.14%	00:06:01	2
Del minuto 30 al 60	50.04%	00:42:11	40
MORENA	0.43%	00:00:22	1
PRI	1.92%	00:01:37	3
PSD	6.90%	00:05:49	4
PT	7.79%	00:06:34	6
COALICIÓN "CREO" PAN-PRD	9.43%	00:07:57	10
PUP	3.72%	00:03:08	4
PRS	4.25%	00:03:35	2
PVEM	2.67%	00:02:15	1
COALICIÓN PRI-PVEM-PANAL	1.68%	00:01:25	3
INDEPENDIENTES	2.47%	00:02:05	1
MC	6.11%	00:05:09	2
PES	2.67%	00:02:15	3
Del minuto 5 al 15	13.86%	00:11:41	13
MORENA	0.32%	00:00:16	1
PSD	7.45%	00:06:17	2
PT	0.32%	00:00:16	1
COALICIÓN "CREO" PAN-PRD	1.27%	00:01:04	3
PUP	1.62%	00:01:22	2
PRS	0.32%	00:00:16	1
COALICIÓN PRI-PVEM-PANAL	1.27%	00:01:04	2
PES	1.30%	00:01:06	1
Del minuto 60 al 90	2.97%	00:02:30	1
PRD	2.97%	00:02:30	1
Primeros 5 minutos	0.49%	00:00:25	1
COALICIÓN "CREO" PAN-PRD	0.49%	00:00:25	1
TOTAL GENERAL	100%	01:24:18	66

Informe Global de Candidatos a Gobernador del Estado

Del 15 de febrero al 5 de junio de 2016

IMPORTANCIA DE LAS NOTICIAS. SEGMENTO DE TIEMPO EN QUE APARECEN ACTORES POLÍTICOS RADIO



- El tiempo total de espacios noticiosos en radio dedicado a actores políticos fue de 187 horas, 47 minutos, 39 segundos, de los cuales:
- 85 horas, 54 minutos, 38 segundos** corresponden al segmento **Del minuto 30 al 60 del tiempo** en que aparecen la nota en el espacio noticioso; 44 horas, 25 minutos, 54 segundos al segmento **Del minuto 15 al 30**; 20 horas, 48 minutos, 34 segundos al segmento **Del minuto 5 al 15**; 18 horas, 41 minutos, 12 segundos al segmento **Del minuto 60 al 90**; 9 horas, 27 minutos, 37 segundos al segmento **Del minuto 90 al 120**; 5 horas, 17 minutos, 57 segundos al segmento **Primeros 5 minutos**; 3 horas, 11 minutos, 47 segundos al segmento **Posterior**.
- Se registraron un total de 5,970 menciones, de las cuales: 2,456 corresponden al segmento **Del minuto 30 al 60** del tiempo en que aparece la nota en el espacio noticioso; 1,213 al segmento **Del minuto 15 al 30**; 927 al segmento **Del minuto 5 al 15**; 618 al segmento **Del minuto 60 al 90**; 482 al segmento **Primeros 5 minutos**; 200 al segmento **Del minuto 90 al 120**; y 74 al segmento **Posterior**.
- Alejandro Murat Hinojosa (PRI-PVEM-PANAL)** fue el actor político con más tiempo y menciones en radio, registrando 27 horas, 35 minutos, 59 segundos y 788 menciones en el segmento del tiempo en que aparece la nota en el espacio noticioso **Del minuto 30 al 60**.
- La información detallada de esta variable podrá consultarse en la tabla, misma que incluye actores políticos, porcentajes, tiempos y menciones.



Informe Global de Candidatos a Gobernador del Estado

Del 15 de febrero al 5 de junio de 2016

IMPORTANCIA DE LAS NOTICIAS. SEGMENTO DE TIEMPO EN QUE APARECEN
ACTORES POLÍTICOS **RADIO**



JERARQUIZACIÓN DE LA NOTA	PORCENTAJE (TIEMPO)	TIEMPO	MENCIONES
Del minuto 15 al 30	23.66%	44:25:54	1,213
Alejandro Murat Hinojosa (PRI-PVEM-PANAL)	6.88%	12:54:55	379
Benjamín Robles Montoya (PT)	8.17%	15:21:03	319
Francisco Javier Jiménez Jiménez (PUP)	0.30%	0:34:20	29
Joaquín Ruiz Salazar (PRS)	0.25%	0:28:15	28
José Antonio Estefan Garfías (PAN-PRD)	5.20%	9:46:23	307
Juan Manuel García López	0.07%	0:07:26	6
Manuel Pérez Morales (PSD)	0.24%	0:26:45	30
Matías Romero Solano	0.00%	0:00:12	1
Salomón Jara Cruz (MORENA)	2.54%	4:46:23	113
Zenén Ávila Elena	0.00%	0:00:12	1
Del minuto 30 al 60	45.75%	85:54:38	2,456
Alejandro Murat Hinojosa (PRI-PVEM-PANAL)	14.70%	27:35:59	788
Benjamín Robles Montoya (PT)	13.65%	25:38:07	594
Francisco Javier Jiménez Jiménez (PUP)	0.46%	0:51:34	44
Joaquín Ruiz Salazar (PRS)	0.56%	1:02:57	49
José Antonio Estefan Garfías (PAN-PRD)	11.50%	21:36:02	666
Juan Manuel García López	0.20%	0:22:22	23
Manuel Pérez Morales (PSD)	0.44%	0:49:25	47
Matías Romero Solano	0.03%	0:03:44	4
Salomón Jara Cruz (MORENA)	4.16%	7:48:16	235
Zenén Ávila Elena	0.06%	0:06:12	6
Del minuto 5 al 15	11.08%	20:48:34	927
Alejandro Murat Hinojosa (PRI-PVEM-PANAL)	3.76%	7:03:34	296
Benjamín Robles Montoya (PT)	2.91%	5:27:50	203
Francisco Javier Jiménez Jiménez (PUP)	0.07%	0:08:20	20
Joaquín Ruiz Salazar (PRS)	0.06%	0:07:19	21
José Antonio Estefan Garfías (PAN-PRD)	3.17%	5:56:38	256
Juan Manuel García López	0.05%	0:05:59	14
Manuel Pérez Morales (PSD)	0.09%	0:10:09	24
Salomón Jara Cruz (MORENA)	0.97%	1:48:45	93
Del minuto 60 al 90	9.95%	18:41:12	618
Alejandro Murat Hinojosa (PRI-PVEM-PANAL)	3.33%	6:15:36	204
Benjamín Robles Montoya (PT)	3.45%	6:28:39	155
Francisco Javier Jiménez Jiménez (PUP)	0.02%	0:02:39	6
Joaquín Ruiz Salazar (PRS)	0.06%	0:06:55	9
José Antonio Estefan Garfías (PAN-PRD)	1.74%	3:16:23	154
Juan Manuel García López	0.04%	0:04:49	6
Manuel Pérez Morales (PSD)	0.10%	0:11:05	9
Salomón Jara Cruz (MORENA)	1.20%	2:15:06	75
Del minuto 90 al 120	5.04%	9:27:37	200



Informe Global de Candidatos a Gobernador del Estado

Del 15 de febrero al 5 de junio de 2016

IMPORTANCIA DE LAS NOTICIAS. SEGMENTO DE TIEMPO EN QUE APARECEN
ACTORES POLÍTICOS RADIO

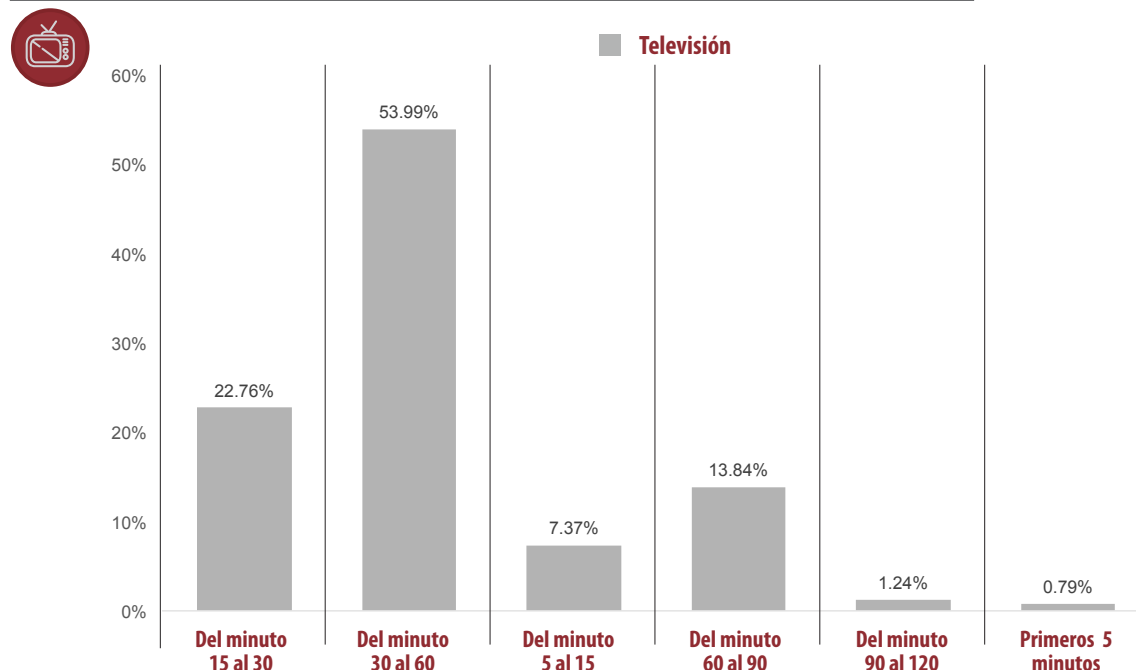


JERARQUIZACIÓN DE LA NOTA	PORCENTAJE (TIEMPO)	TIEMPO	MENCIONES
Alejandro Murat Hinojosa (PRI-PVEM-PANAL)	1.60%	3:00:01	63
Benjamín Robles Montoya (PT)	1.30%	2:27:01	50
Francisco Javier Jiménez Jiménez (PUP)	0.23%	0:26:07	4
Joaquín Ruiz Salazar (PRS)	0.03%	0:03:23	2
José Antonio Estefan Garfias (PAN-PRD)	1.25%	2:20:38	58
Juan Manuel García López	0.01%	0:00:56	1
Manuel Pérez Morales (PSD)	0.13%	0:14:08	3
Salomón Jara Cruz (MORENA)	0.49%	0:55:23	19
Posterior	1.70%	3:11:47	74
Alejandro Murat Hinojosa (PRI-PVEM-PANAL)	0.45%	0:51:12	18
Benjamín Robles Montoya (PT)	0.29%	0:32:20	16
Joaquín Ruiz Salazar (PRS)	0.19%	0:21:02	1
José Antonio Estefan Garfias (PAN-PRD)	0.60%	1:07:10	27
Salomón Jara Cruz (MORENA)	0.18%	0:20:03	12
Primeros 5 minutos	2.82%	5:17:57	482
Alejandro Murat Hinojosa (PRI-PVEM-PANAL)	0.83%	1:33:31	147
Benjamín Robles Montoya (PT)	0.67%	1:15:23	132
Francisco Javier Jiménez Jiménez (PUP)	0.45%	0:50:42	14
Joaquín Ruiz Salazar (PRS)	0.07%	0:07:44	16
José Antonio Estefan Garfias (PAN-PRD)	0.59%	1:06:13	122
Juan Manuel García López	0.00%	0:00:26	2
Manuel Pérez Morales (PSD)	0.04%	0:04:10	9
Salomón Jara Cruz (MORENA)	0.18%	0:19:48	40
TOTAL GENERAL	100%	187:47:39	5,970

Informe Global de Candidatos a Gobernador del Estado

Del 15 de febrero al 5 de junio de 2016

IMPORTANCIA DE LAS NOTICIAS. SEGMENTO DE TIEMPO EN QUE APARECEN ACTORES POLÍTICOS **TELEVISIÓN**



- El tiempo total de espacios noticiosos en televisión dedicado a actores políticos fue de 15 horas, 17 minutos, 23 segundos, de los cuales:
- 8 horas, 15 minutos, 20 segundos corresponden al segmento **Del minuto 30 al 60** del tiempo en que aparece la nota en el espacio noticioso; 3 horas, 28 minutos, 48 segundos al segmento **Del minuto 15 al 30**; 2 horas, 7 minutos al segmento **Del minuto 60 al 90**; 1 hora, 7 minutos, 35 segundos al segmento **Del minuto 5 al 15**; 11 minutos, 25 segundos al segmento **Del minuto 90 al 120**; y 7 minutos, 15 segundos al segmento los **Primeros 5 minutos**.
- Se registró un total de 874 menciones, de las cuales:
- **522** corresponden al segmento **Del minuto 30 al 60** del tiempo en que aparece la nota en el espacio noticioso; 202 al segmento **Del minuto 15 al 30**; 93 al segmento **Del minuto 5 al 15**; 52 al segmento **Del minuto 60 al 90**; 3 al segmento **Del minuto 90 al 120**; y 2 al segmento los **Primeros 5 minutos**.
- **Benjamín Robles Montoya (PT)** fue el actor político con el mayor tiempo y menciones, registrando 1 hora, 41 minutos, 54 segundos y 84 menciones en el segmento **Del minuto 30 al 60**.
- La información detallada de esta variable podrá consultarse en la tabla, misma que incluye actores políticos, porcentajes, tiempos y menciones.

Informe Global de Candidatos a Gobernador del Estado

Del 15 de febrero al 5 de junio de 2016

IMPORTANCIA DE LAS NOTICIAS. SEGMENTO DE TIEMPO EN QUE APARECEN
ACTORES POLÍTICOS TELEVISIÓN



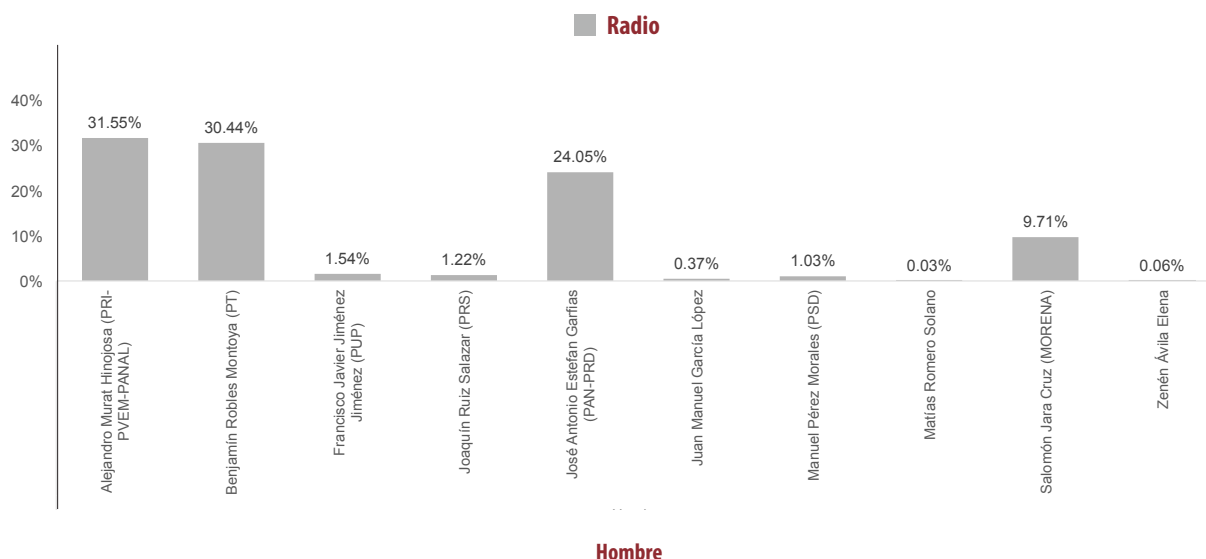
JERARQUIZACIÓN DE LA NOTA	PORCENTAJE (TIEMPO)	TIEMPO	MENCIONES
Del minuto 15 al 30	22.76%	3:28:48	202
Alejandro Murat Hinojosa (PRI-PVEM-PANAL)	8.17%	1:14:57	44
Benjamín Robles Montoya (PT)	4.12%	0:37:47	37
Francisco Javier Jiménez Jiménez (PUP)	0.64%	0:05:50	20
Joaquín Ruiz Salazar (PRS)	2.93%	0:26:52	20
José Antonio Estefan Garfías (PAN-PRD)	2.54%	0:23:19	37
Manuel Pérez Morales (PSD)	0.90%	0:08:16	18
Salomón Jara Cruz (MORENA)	3.46%	0:31:47	26
Del minuto 30 al 60	53.99%	8:15:20	522
Alejandro Murat Hinojosa (PRI-PVEM-PANAL)	7.09%	1:05:01	83
Benjamín Robles Montoya (PT)	11.11%	1:41:54	84
Francisco Javier Jiménez Jiménez (PUP)	6.26%	0:57:26	63
Joaquín Ruiz Salazar (PRS)	7.56%	1:09:19	66
José Antonio Estefan Garfías (PAN-PRD)	7.79%	1:11:29	86
Juan Manuel García López	0.23%	0:02:04	4
Manuel Pérez Morales (PSD)	3.59%	0:32:54	53
Salomón Jara Cruz (MORENA)	10.38%	1:35:13	83
Del minuto 5 al 15	7.37%	1:07:35	93
Alejandro Murat Hinojosa (PRI-PVEM-PANAL)	0.82%	0:07:32	12
Benjamín Robles Montoya (PT)	2.59%	0:23:48	23
Francisco Javier Jiménez Jiménez (PUP)	0.78%	0:07:09	12
Joaquín Ruiz Salazar (PRS)	0.67%	0:06:10	11
José Antonio Estefan Garfías (PAN-PRD)	1.10%	0:10:04	12
Manuel Pérez Morales (PSD)	0.58%	0:05:20	11
Salomón Jara Cruz (MORENA)	0.82%	0:07:32	12
Del minuto 60 al 90	13.84%	2:07:00	52
Alejandro Murat Hinojosa (PRI-PVEM-PANAL)	2.47%	0:22:41	16
Benjamín Robles Montoya (PT)	2.66%	0:24:24	12
Francisco Javier Jiménez Jiménez (PUP)	2.20%	0:20:09	2
Joaquín Ruiz Salazar (PRS)	1.39%	0:12:47	3
José Antonio Estefan Garfías (PAN-PRD)	2.11%	0:19:19	12
Manuel Pérez Morales (PSD)	1.32%	0:12:06	2
Salomón Jara Cruz (MORENA)	1.70%	0:15:34	5
Del minuto 90 al 120	1.24%	0:11:25	3
Alejandro Murat Hinojosa (PRI-PVEM-PANAL)	0.90%	0:08:15	2
Salomón Jara Cruz (MORENA)	0.35%	0:03:10	1
Primeros 5 minutos	0.79%	0:07:15	2
Benjamín Robles Montoya (PT)	0.45%	0:04:08	1
José Antonio Estefan Garfías (PAN-PRD)	0.34%	0:03:07	1
TOTAL GENERAL	100%	15:17:23	874

Informe Global de Candidatos a Gobernador del Estado

Del 15 de febrero al 5 de junio de 2016

INFORMACIÓN POR GÉNERO POR ACTORES POLÍTICOS

RADIO



- El tiempo total en espacios noticiosos de radio dedicado a actores políticos fue de 187 horas, 47 minutos, 39 segundos, los cuales corresponden en su totalidad al género **Hombre**.
- Se registraron un total de **5,970** menciones, las cuales corresponden al género **Hombre**.
- **Alejandro Murat Hinojosa (PRI)** fue el **Hombre** que más tiempo y menciones registró en espacios noticiosos de radio, con 59 horas, 14 minutos, 48 segundos; y 1,895 menciones.

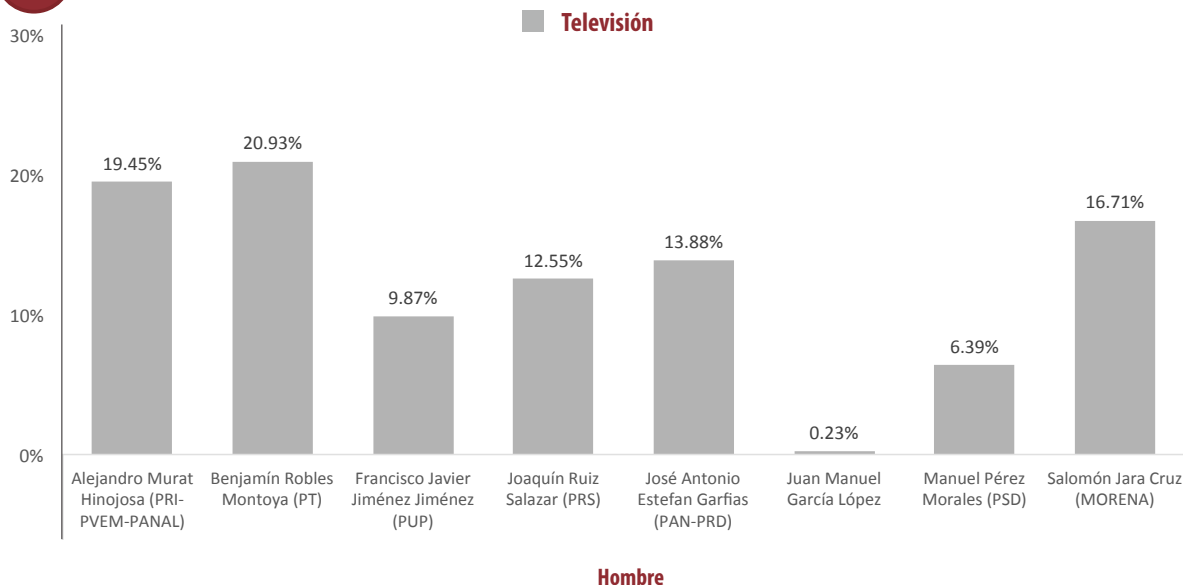
PARIDAD DE GÉNERO	PORCENTAJE (TIEMPO)	TIEMPO	MENCIONES
Hombre	100%	187:47:39	5,970
Alejandro Murat Hinojosa (PRI-PVEM-PANAL)	31.55%	59:14:48	1,895
Benjamín Robles Montoya (PT)	30.44%	57:10:23	1,469
Francisco Javier Jiménez Jiménez (PUP)	1.54%	2:53:42	117
Joaquín Ruiz Salazar (PRS)	1.22%	2:17:35	126
José Antonio Estefan Garfías (PAN-PRD)	24.05%	45:09:27	1,590
Juan Manuel García López	0.37%	0:41:58	52
Manuel Pérez Morales (PSD)	1.03%	1:55:42	122
Matías Romero Solano	0.03%	0:03:56	5
Salomón Jara Cruz (MORENA)	9.71%	18:13:44	587
Zenén Ávila Elena	0.06%	0:06:24	7
TOTAL GENERAL	100%	187:47:39	5,970



Informe Global de Candidatos a Gobernador del Estado

Del 15 de febrero al 5 de junio de 2016

INFORMACIÓN POR GÉNERO POR ACTORES POLÍTICOS TELEVISIÓN



- El tiempo total en espacios noticiosos de televisión dedicado a actores políticos fue de 15 horas, 17 minutos, 23 segundos, los cuales corresponden en su totalidad al género **Hombre**.
- Se registraron un total de **874** menciones, las cuales corresponden al género **Hombre**.
- **Benjamín Robles Montoya (PT)** fue el **Hombre** que registró más tiempo en espacios noticiosos de televisión, con 3 horas, 12 minutos, 1 segundo.
- **Alejandro Murat Hinojosa (PRI) y Benjamín Robles Montoya (PT)** fueron los Hombres con más menciones en este periodo con 157 cada uno.

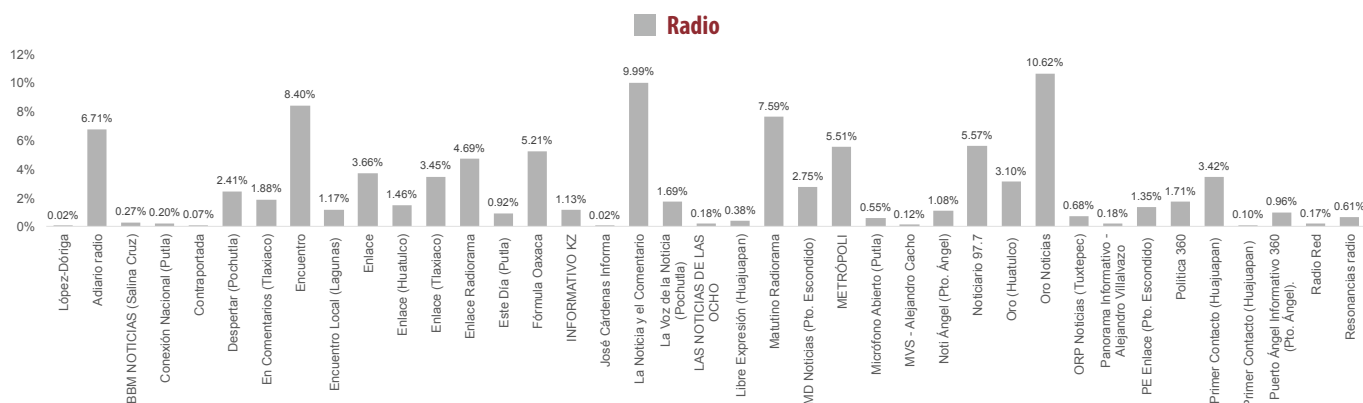
PARIDAD DE GÉNERO	PORCENTAJE (TIEMPO)	TIEMPO	MENCIONES
Hombre	100%	15:17:23	874
Alejandro Murat Hinojosa (PRI-PVEM-PANAL)	19.45%	02:58:26	157
Benjamín Robles Montoya (PT)	20.93%	03:12:01	157
Francisco Javier Jiménez Jiménez (PUP)	9.87%	01:30:34	97
Joaquín Ruiz Salazar (PRS)	12.55%	01:55:08	100
José Antonio Estefan Garfias (PAN-PRD)	13.88%	02:07:18	148
Juan Manuel García López	0.23%	00:02:04	4
Manuel Pérez Morales (PSD)	6.39%	00:58:36	84
Salomón Jara Cruz (MORENA)	16.71%	02:33:16	127
TOTAL GENERAL	100%	15:17:23	874



Informe Global de Candidatos a Gobernador del Estado

Del 15 de febrero al 5 de junio de 2016

PROGRAMA NOTICIOSO POR PARTIDOS POLÍTICOS Y COALICIONES RADIO



- El tiempo total en espacios noticiosos de radio dedicado a partidos políticos y coaliciones fue de 35 horas, 55 minutos, 33 segundos de los cuales los programas noticiosos que más tiempo dedicaron a partidos políticos fueron:
- **Oro Noticias** con 3 horas, 36 minutos, 15 segundos; **La Noticia y el Comentario** con 3 horas, 23 minutos, 25 segundos; **Encuentro** con 2 horas, 51 minutos, 2 segundos; **Matutino Radiorama** con 2 horas, 34 minutos, 34 segundos; y **Adiario radio** con 2 horas, 16 minutos, 37 segundos.
- Se registró un total de 1,649 menciones, de las cuales los programas noticiosos con más registros fueron:
- **Oro Noticias** con 139; **Encuentro** con 120; **Primer Contacto (Huaquapán)** con 117; **MD Noticias (Pto. Escondido)** con 99; y **Enlace (Tlaxiaco)** con 88 menciones cada uno.
- **Oro Noticias** fue el programa noticioso de radio que registró más tiempo y menciones para partidos políticos con 3 horas, 36 minutos, 15 segundos y 139 menciones.
- **La Noticia y el Comentario** fue el programa noticioso de radio que más tiempo dedicó a un partido político, registrando 1 hora, 21 minutos, 5 segundos para el **PRD**.
- **ORO Noticias** fue el programa de radio que otorgó más menciones a un partido político, registrando 32 para el **PRI**.
- La información detallada de esta variable podrá consultarse en la tabla, misma que incluye programa noticioso, partido político, coaliciones, porcentajes, tiempos y menciones.



Informe Global de Candidatos a Gobernador del Estado

Del 15 de febrero al 5 de junio de 2016

PROGRAMA NOTICIOSO POR **PARTIDOS POLÍTICOS Y COALICIONES**

RADIO



PARIDAD DE GÉNERO	PORCENTAJE (TIEMPO)	TIEMPO	MENCIONES
López-Dóriga	0.02%	0:00:24	1
PRD	0.02%	0:00:24	1
Adiario radio	6.71%	2:16:37	17
MORENA	1.79%	0:36:32	3
PAN	0.79%	0:16:04	2
PANAL	0.03%	0:00:41	1
PRD	2.17%	0:44:16	4
PRI	1.83%	0:37:17	5
PSD	0.03%	0:00:41	1
PVEM	0.05%	0:01:06	1
BBM NOTICIAS (Salina Cruz)	0.27%	0:05:24	18
COALICIÓN "CREO" PAN-PRD	0.13%	0:02:37	6
COALICIÓN PRI-PVEM-PANAL	0.02%	0:00:19	4
INDEPENDIENTES	0.00%	0:00:03	1
PAN	0.00%	0:00:03	1
PRD	0.00%	0:00:03	1
PRI	0.09%	0:01:51	4
PT	0.02%	0:00:28	1
Conexión Nacional (Putla)	0.20%	0:04:01	2
MORENA	0.13%	0:02:38	1
PRI	0.07%	0:01:23	1
Contraportada	0.07%	0:01:25	2
MORENA	0.07%	0:01:25	2
Despertar (Pochutla)	2.41%	0:49:01	36
COALICIÓN "CREO" PAN-PRD	0.04%	0:00:45	1
COALICIÓN "CREO" PAN-PRD-PT	0.01%	0:00:10	1
COALICIÓN PRI-PVEM-PANAL	0.00%	0:00:05	1
MORENA	0.12%	0:02:25	2
PAN	0.00%	0:00:06	1
PANAL	0.04%	0:00:46	2
PES	0.01%	0:00:17	1
PRD	0.08%	0:01:37	5
PRI	1.80%	0:36:43	12
PSD	0.00%	0:00:05	1
PT	0.29%	0:05:55	8
PUP	0.01%	0:00:07	1
En Comentarios (Tlaxiaco)	1.88%	0:38:13	34
COALICIÓN "CREO" PAN-PRD	0.43%	0:08:48	8
COALICIÓN "CREO" PAN-PRD-PT	0.48%	0:09:45	1
MORENA	0.20%	0:04:06	6

Informe Global de Candidatos a Gobernador del Estado

Del 15 de febrero al 5 de junio de 2016

PROGRAMA NOTICIOSO POR PARTIDOS POLÍTICOS Y COALICIONES

RADIO



PARIDAD DE GÉNERO	PORCENTAJE (TIEMPO)	TIEMPO	MENCIONES
PAN	0.01%	0:00:10	1
PANAL	0.01%	0:00:10	1
PRD	0.19%	0:03:53	5
PRI	0.18%	0:03:40	4
PT	0.38%	0:07:41	8
Encuentro	8.40%	2:51:02	120
COALICIÓN "CREO" PAN-PRD	0.97%	0:19:44	10
COALICIÓN "CREO" PAN-PRD-PT	0.32%	0:06:33	4
COALICIÓN PRI-PVEM-PANAL	0.22%	0:04:24	3
INDEPENDIENTES	0.50%	0:10:05	4
MC	0.07%	0:01:20	2
MORENA	0.81%	0:16:25	14
PAN	0.56%	0:11:30	9
PANAL	0.07%	0:01:26	3
PES	0.29%	0:05:53	5
PRD	2.00%	0:40:38	25
PRI	1.32%	0:26:53	17
PRS	0.10%	0:02:00	3
PSD	0.08%	0:01:33	4
PT	0.77%	0:15:41	11
PUP	0.09%	0:01:50	2
PVEM	0.25%	0:05:07	4
Encuentro Local (Lagunas)	1.17%	0:23:49	46
COALICIÓN "CREO" PAN-PRD	0.30%	0:06:04	11
COALICIÓN PRI-PVEM-PANAL	0.12%	0:02:23	3
MORENA	0.11%	0:02:18	5
PAN	0.01%	0:00:18	2
PRD	0.05%	0:01:07	5
PRI	0.39%	0:07:53	14
PT	0.19%	0:03:46	6
Enlace	3.66%	1:14:25	11
PRD	3.63%	1:13:53	10
PRI	0.03%	0:00:32	1
Enlace (Huatulco)	1.46%	0:29:47	86
COALICIÓN "CREO" PAN-PRD	0.19%	0:03:52	20
COALICIÓN "CREO" PAN-PRD-PT	0.06%	0:01:13	3
COALICIÓN PRI-PVEM-PANAL	0.10%	0:01:58	13
INDEPENDIENTES	0.00%	0:00:03	1
MC	0.02%	0:00:20	1



Informe Global de Candidatos a Gobernador del Estado

Del 15 de febrero al 5 de junio de 2016

PROGRAMA NOTICIOSO POR PARTIDOS POLÍTICOS Y COALICIONES

RADIO



PARIDAD DE GÉNERO	PORCENTAJE (TIEMPO)	TIEMPO	MENCIONES
MORENA	0.53%	0:10:47	7
PANAL	0.01%	0:00:10	1
PES	0.06%	0:01:10	4
PRD	0.02%	0:00:20	3
PRI	0.19%	0:03:50	9
PRS	0.06%	0:01:15	2
PSD	0.00%	0:00:03	1
PT	0.22%	0:04:33	19
PUP	0.00%	0:00:03	1
PVEM	0.01%	0:00:10	1
Enlace (Tlaxiaco)	3.45%	1:10:19	88
COALICIÓN "CREO" PAN-PRD	0.40%	0:08:04	12
COALICIÓN "CREO" PAN-PRD-PT	0.09%	0:01:49	3
COALICIÓN PRI-PVEM-PANAL	0.37%	0:07:29	9
INDEPENDIENTES	0.02%	0:00:30	1
MORENA	0.55%	0:11:17	12
PAN	0.27%	0:05:26	5
PRD	0.37%	0:07:36	11
PRI	0.17%	0:03:30	11
PT	1.00%	0:20:23	19
PUP	0.15%	0:03:07	2
PVEM	0.06%	0:01:08	3
Enlace Radiorama	4.69%	1:35:34	24
COALICIÓN "CREO" PAN-PRD	1.31%	0:26:41	3
MORENA	0.01%	0:00:12	1
PAN	0.09%	0:01:53	2
PRD	1.71%	0:34:45	8
PRI	1.06%	0:21:31	7
PT	0.03%	0:00:35	1
PVEM	0.49%	0:09:57	2
Este Día (Putla)	0.92%	0:18:42	48
COALICIÓN "CREO" PAN-PRD	0.32%	0:06:36	16
COALICIÓN PRI-PVEM-PANAL	0.22%	0:04:27	10
INDEPENDIENTES	0.03%	0:00:31	1
MC	0.00%	0:00:06	1
MORENA	0.06%	0:01:18	3
PRI	0.08%	0:01:43	5
PRS	0.00%	0:00:04	1
PSD	0.03%	0:00:36	2



Informe Global de Candidatos a Gobernador del Estado

Del 15 de febrero al 5 de junio de 2016

PROGRAMA NOTICIOSO POR **PARTIDOS POLÍTICOS Y COALICIONES**

RADIO



PARIDAD DE GÉNERO	PORCENTAJE (TIEMPO)	TIEMPO	MENCIONES
PT	0.16%	0:03:17	8
PUP	0.00%	0:00:04	1
Fórmula Oaxaca	5.21%	1:46:08	59
COALICIÓN "CREO" PAN-PRD	0.26%	0:05:14	6
COALICIÓN PRI-PVEM-PANAL	0.19%	0:03:53	3
INDEPENDIENTES	0.15%	0:03:06	1
MC	0.13%	0:02:39	1
MORENA	0.31%	0:06:14	7
PAN	0.16%	0:03:13	3
PES	0.09%	0:01:50	2
PRD	2.86%	0:58:11	19
PRI	0.41%	0:08:24	7
PRS	0.06%	0:01:17	2
PSD	0.01%	0:00:15	1
PT	0.36%	0:07:24	4
PUP	0.03%	0:00:32	1
PVEM	0.19%	0:03:56	2
INFORMATIVO KZ	1.13%	0:22:58	37
COALICIÓN "CREO" PAN-PRD	0.48%	0:09:43	11
COALICIÓN "CREO" PAN-PRD-PT	0.03%	0:00:38	1
COALICIÓN PRI-PVEM-PANAL	0.03%	0:00:42	8
MORENA	0.07%	0:01:30	3
PAN	0.02%	0:00:20	1
PRD	0.01%	0:00:12	1
PRI	0.11%	0:02:20	5
PRS	0.00%	0:00:05	1
PT	0.37%	0:07:28	6
José Cárdenas Informa	0.02%	0:00:29	1
PRI	0.02%	0:00:29	1
La Noticia y el Comentario	9.99%	3:23:25	47
COALICIÓN "CREO" PAN-PRD	1.66%	0:33:46	7
COALICIÓN "CREO" PAN-PRD-PT	0.07%	0:01:20	1
COALICIÓN PRI-PVEM-PANAL	2.23%	0:45:25	6
MC	0.01%	0:00:16	1
MORENA	0.25%	0:05:02	4
PAN	0.30%	0:06:11	4
PANAL	0.01%	0:00:16	1
PES	0.01%	0:00:16	1
PRD	3.98%	1:21:05	11



Informe Global de Candidatos a Gobernador del Estado

Del 15 de febrero al 5 de junio de 2016

PROGRAMA NOTICIOSO POR PARTIDOS POLÍTICOS Y COALICIONES

RADIO



PARIDAD DE GÉNERO	PORCENTAJE (TIEMPO)	TIEMPO	MENCIONES
PRI	1.36%	0:27:44	5
PRS	0.01%	0:00:16	1
PSD	0.05%	0:01:00	2
PT	0.01%	0:00:16	1
PUP	0.01%	0:00:16	1
PVEM	0.01%	0:00:16	1
La Voz de la Noticia (Pochutla)	1.69%	0:34:27	56
COALICIÓN "CREO" PAN-PRD	0.28%	0:05:40	12
COALICIÓN "CREO" PAN-PRD-PT	0.03%	0:00:40	1
COALICIÓN PRI-PVEM-PANAL	0.08%	0:01:37	9
MORENA	0.48%	0:09:50	9
PES	0.06%	0:01:16	1
PRD	0.02%	0:00:30	1
PRI	0.26%	0:05:18	6
PRS	0.01%	0:00:07	1
PSD	0.10%	0:02:07	2
PT	0.36%	0:07:15	13
PUP	0.01%	0:00:07	1
LAS NOTICIAS DE LAS OCHO	0.18%	0:03:38	13
COALICIÓN "CREO" PAN-PRD	0.10%	0:01:58	4
COALICIÓN PRI-PVEM-PANAL	0.02%	0:00:30	4
MORENA	0.02%	0:00:30	2
PRI	0.02%	0:00:30	1
PT	0.01%	0:00:10	2
Libre Expresión (Huajuapán)	0.38%	0:07:40	21
COALICIÓN "CREO" PAN-PRD	0.01%	0:00:10	1
COALICIÓN PRI-PVEM-PANAL	0.02%	0:00:25	5
INDEPENDIENTES	0.03%	0:00:35	1
MC	0.03%	0:00:32	1
MORENA	0.13%	0:02:42	4
PAN	0.02%	0:00:20	1
PRI	0.09%	0:01:47	3
PSD	0.02%	0:00:25	1
PT	0.04%	0:00:44	4
Matutino Radiorama	7.59%	2:34:34	77
COALICIÓN "CREO" PAN-PRD	0.73%	0:14:51	7
COALICIÓN "CREO" PAN-PRD-PT	0.24%	0:04:48	3
COALICIÓN PRI-PVEM-PANAL	0.00%	0:00:04	1
INDEPENDIENTES	0.00%	0:00:04	1



Informe Global de Candidatos a Gobernador del Estado

Del 15 de febrero al 5 de junio de 2016

PROGRAMA NOTICIOSO POR PARTIDOS POLÍTICOS Y COALICIONES

RADIO



PARIDAD DE GÉNERO	PORCENTAJE (TIEMPO)	TIEMPO	MENCIONES
MORENA	0.99%	0:20:09	11
PAN	0.76%	0:15:33	6
PRD	3.38%	1:08:48	25
PRI	0.96%	0:19:35	12
PRS	0.05%	0:01:06	2
PSD	0.18%	0:03:41	2
PT	0.25%	0:05:02	5
PUP	0.00%	0:00:04	1
PVEM	0.04%	0:00:49	1
MD Noticias (Pto. Escondido)	2.75%	0:56:01	99
COALICIÓN "CREO" PAN-PRD	0.90%	0:18:19	13
COALICIÓN "CREO" PAN-PRD-PT	0.18%	0:03:44	5
COALICIÓN PRI-PVEM-PANAL	0.18%	0:03:37	16
INDEPENDIENTES	0.07%	0:01:30	1
MORENA	0.07%	0:01:23	6
PAN	0.01%	0:00:16	3
PES	0.03%	0:00:33	2
PRD	0.52%	0:10:39	13
PRI	0.28%	0:05:44	13
PRS	0.11%	0:02:15	4
PSD	0.03%	0:00:39	3
PT	0.36%	0:07:22	20
METRÓPOLI	5.51%	1:52:09	57
COALICIÓN "CREO" PAN-PRD	1.03%	0:21:01	12
COALICIÓN PRI-PVEM-PANAL	0.13%	0:02:35	2
INDEPENDIENTES	0.09%	0:01:47	1
MC	0.01%	0:00:12	1
MORENA	0.25%	0:05:01	6
PAN	0.07%	0:01:30	1
PANAL	1.18%	0:24:04	5
PRD	0.97%	0:19:41	13
PRI	1.67%	0:34:01	11
PSD	0.01%	0:00:18	2
PT	0.09%	0:01:56	2
PUP	0.00%	0:00:03	1
Micrófono Abierto (Putla)	0.55%	0:11:12	21
COALICIÓN "CREO" PAN-PRD	0.37%	0:07:35	6
COALICIÓN PRI-PVEM-PANAL	0.02%	0:00:29	5
MORENA	0.00%	0:00:05	1
PRD	0.02%	0:00:30	1



Informe Global de Candidatos a Gobernador del Estado

Del 15 de febrero al 5 de junio de 2016

PROGRAMA NOTICIOSO POR PARTIDOS POLÍTICOS Y COALICIONES

RADIO



PARIDAD DE GÉNERO	PORCENTAJE (TIEMPO)	TIEMPO	MENCIONES
PRI	0.11%	0:02:18	5
PT	0.01%	0:00:10	2
PUP	0.00%	0:00:05	1
MVS - Alejandro Cacho	0.12%	0:02:21	3
COALICIÓN "CREO" PAN-PRD	0.08%	0:01:35	2
MORENA	0.04%	0:00:46	1
Noti Ángel (Pto. Ángel)	1.08%	0:22:04	41
COALICIÓN "CREO" PAN-PRD	0.30%	0:06:02	13
COALICIÓN PRI-PVEM-PANAL	0.04%	0:00:49	7
INDEPENDIENTES	0.16%	0:03:10	2
MC	0.01%	0:00:07	1
MORENA	0.02%	0:00:21	2
PAN	0.04%	0:00:48	1
PANAL	0.05%	0:00:55	1
PRD	0.17%	0:03:22	2
PRI	0.21%	0:04:15	4
PT	0.08%	0:01:35	7
PUP	0.03%	0:00:40	1
Noticiero 97.7	5.57%	1:53:21	72
COALICIÓN "CREO" PAN-PRD	0.82%	0:16:39	10
COALICIÓN PRI-PVEM-PANAL	0.08%	0:01:35	3
INDEPENDIENTES	0.38%	0:07:50	6
MORENA	1.15%	0:23:29	10
PAN	0.24%	0:04:53	7
PANAL	0.17%	0:03:22	2
PRD	1.85%	0:37:34	20
PRI	0.34%	0:06:50	7
PT	0.11%	0:02:18	4
PVEM	0.43%	0:08:51	3
Oro (Huatulco)	3.10%	1:03:01	79
COALICIÓN "CREO" PAN-PRD	0.52%	0:10:40	11
COALICIÓN "CREO" PAN-PRD-PT	0.08%	0:01:39	1
COALICIÓN PRI-PVEM-PANAL	0.07%	0:01:20	7
INDEPENDIENTES	0.01%	0:00:09	1
MORENA	0.92%	0:18:40	12
PAN	0.14%	0:02:54	4
PES	0.02%	0:00:30	3
PRD	0.46%	0:09:26	9
PRI	0.38%	0:07:46	11
PRS	0.03%	0:00:33	3

Informe Global de Candidatos a Gobernador del Estado

Del 15 de febrero al 5 de junio de 2016

PROGRAMA NOTICIOSO POR PARTIDOS POLÍTICOS Y COALICIONES

RADIO



PARIDAD DE GÉNERO	PORCENTAJE (TIEMPO)	TIEMPO	MENCIONES
PSD	0.00%	0:00:05	1
PT	0.25%	0:05:05	12
PUP	0.02%	0:00:29	2
PVEM	0.18%	0:03:45	2
Oro Noticias	10.62%	3:36:15	139
COALICIÓN "CREO" PAN-PRD	1.73%	0:35:09	18
COALICIÓN PRI-PVEM-PANAL	1.36%	0:27:40	10
INDEPENDIENTES	0.23%	0:04:40	5
MC	0.17%	0:03:27	4
MORENA	0.91%	0:18:27	12
PAN	0.89%	0:18:07	13
PANAL	0.05%	0:01:02	2
PRD	2.63%	0:53:27	30
PRI	1.73%	0:35:08	32
PRS	0.19%	0:03:48	2
PSD	0.02%	0:00:24	1
PT	0.42%	0:08:30	5
PUP	0.08%	0:01:36	1
PVEM	0.24%	0:04:50	4
ORP Noticias (Tuxtepec)	0.68%	0:13:49	37
COALICIÓN "CREO" PAN-PRD	0.05%	0:01:01	5
COALICIÓN PRI-PVEM-PANAL	0.12%	0:02:31	6
INDEPENDIENTES	0.00%	0:00:05	1
MORENA	0.05%	0:00:59	5
PAN	0.00%	0:00:06	1
PRD	0.28%	0:05:48	8
PRI	0.06%	0:01:18	2
PT	0.09%	0:01:46	8
PVEM	0.01%	0:00:15	1
Panorama Informativo - Alejandro Villalvazo	0.18%	0:03:40	1
MORENA	0.18%	0:03:40	1
PE Enlace (Pto. Escondido)	1.35%	0:27:32	77
COALICIÓN "CREO" PAN-PRD	0.20%	0:04:06	23
COALICIÓN PRI-PVEM-PANAL	0.07%	0:01:25	16
MC	0.01%	0:00:10	1
MORENA	0.21%	0:04:15	8
PAN	0.05%	0:00:56	1
PES	0.01%	0:00:08	1
PRD	0.28%	0:05:39	5
PRI	0.11%	0:02:10	6



Informe Global de Candidatos a Gobernador del Estado

Del 15 de febrero al 5 de junio de 2016

PROGRAMA NOTICIOSO POR PARTIDOS POLÍTICOS Y COALICIONES

RADIO



PARIDAD DE GÉNERO	PORCENTAJE (TIEMPO)	TIEMPO	MENCIONES
PRS	0.00%	0:00:04	1
PSD	0.04%	0:00:45	2
PT	0.37%	0:07:31	11
PUP	0.01%	0:00:08	1
PVEM	0.01%	0:00:15	1
Política 360	1.71%	0:34:43	12
COALICIÓN "CREO" PAN-PRD	0.01%	0:00:15	1
INDEPENDIENTES	0.32%	0:06:32	1
MORENA	0.07%	0:01:27	2
PRD	0.90%	0:18:16	5
PSD	0.28%	0:05:36	1
PT	0.13%	0:02:37	2
Primer Contacto (Huajuapán)	3.42%	1:09:42	117
COALICIÓN "CREO" PAN-PRD	0.26%	0:05:14	16
COALICIÓN "CREO" PAN-PRD-PT	0.03%	0:00:35	3
COALICIÓN PRI-PVEM-PANAL	0.10%	0:02:08	8
INDEPENDIENTES	0.08%	0:01:42	3
MORENA	0.27%	0:05:34	11
PAN	0.59%	0:12:01	12
PES	0.02%	0:00:25	2
PRD	1.16%	0:23:32	20
PRI	0.56%	0:11:26	24
PRS	0.01%	0:00:15	1
PSD	0.01%	0:00:12	2
PT	0.20%	0:04:04	10
PUP	0.08%	0:01:36	4
PVEM	0.05%	0:00:58	1
Primer Contacto (Huajuapán)	0.10%	0:02:05	2
PRD	0.10%	0:02:05	2
Puerto Ángel Informativo 360 (Pto. Ángel).	0.96%	0:19:37	35
COALICIÓN "CREO" PAN-PRD	0.18%	0:03:35	7
COALICIÓN PRI-PVEM-PANAL	0.16%	0:03:10	6
MC	0.01%	0:00:15	1
MORENA	0.11%	0:02:18	3
PAN	0.06%	0:01:12	2
PANAL	0.03%	0:00:35	1
PRD	0.22%	0:04:25	6
PRI	0.10%	0:02:06	5
PRS	0.05%	0:01:07	2
PT	0.04%	0:00:54	2



Informe Global de Candidatos a Gobernador del Estado

Del 15 de febrero al 5 de junio de 2016

PROGRAMA NOTICIOSO POR PARTIDOS POLÍTICOS Y COALICIONES

RADIO

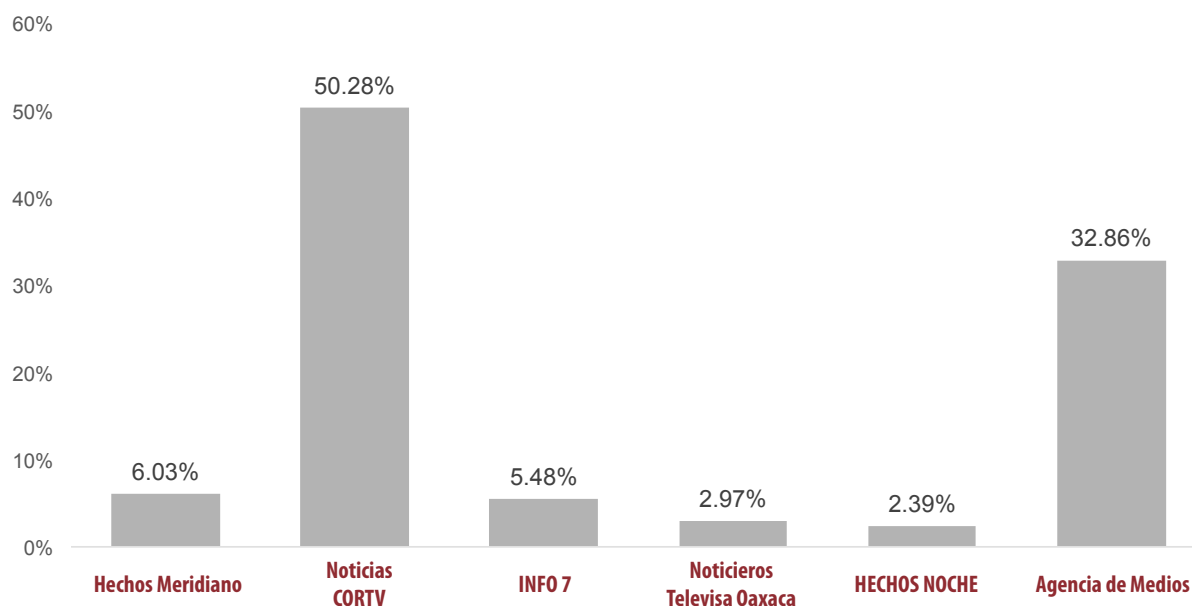


PARIDAD DE GÉNERO	PORCENTAJE (TIEMPO)	TIEMPO	MENCIONES
Radio Red	0.17%	0:03:28	7
MORENA	0.17%	0:03:28	7
Resonancias radio	0.61%	0:12:31	6
MORENA	0.08%	0:01:34	1
PRD	0.02%	0:00:27	1
PRI	0.35%	0:07:12	2
PRS	0.02%	0:00:21	1
PSD	0.14%	0:02:57	1
TOTAL GENERAL	100%	33:55:33	1,649

Informe Global de Candidatos a Gobernador del Estado

Del 15 de febrero al 5 de junio de 2016

PROGRAMA NOTICIOSO POR PARTIDOS POLÍTICOS Y COALICIONES TELEVISIÓN



- El tiempo total en televisión de espacios noticiosos dedicado a partidos políticos y coaliciones fue de 1 hora, 24 minutos, 18 segundos, de los cuales los tiempos de los espacios noticiosos fueron:
- **NOTICIAS CORTV** con 42 minutos, 23 segundos; **Agenda de Medios** con 27 minutos, 42 segundos; **HECHOS MERIDIANO** con 5 minutos, 5 segundos; e **INFO 7** con 4 minutos, 37 segundos.
- Se registraron 66 menciones, de las cuales los programas noticiosos de televisión con más menciones fueron:
- **NOTICIAS CORTV** con 41; **Agenda de Medios** con 9; **INFO 7** con 6; **HECHOS MERIDIANO** con 5 y **HECHOS NOCHE** con 4.
- **NOTICIAS CORTV** fue el programa noticioso de televisión que registró más tiempo y menciones para partidos políticos y coaliciones con 42 minutos, 23 segundos y 41 menciones.
- **Agenda de Medios** fue el programa noticioso que más tiempo registró para partidos políticos, con 9 minutos, 14 segundos para el **PSD**, **PRS** y **MC** para cada uno.
- **NOTICIAS CORTV** fue el programa noticioso que más menciones registró para una coalición, con 8 para la **Coalición "CREO" PAN-PRD**.



Informe Global de Candidatos a Gobernador del Estado

Del 15 de febrero al 5 de junio de 2016

PROGRAMA NOTICIOSO POR PARTIDOS POLÍTICOS Y COALICIONES TELEVISIÓN

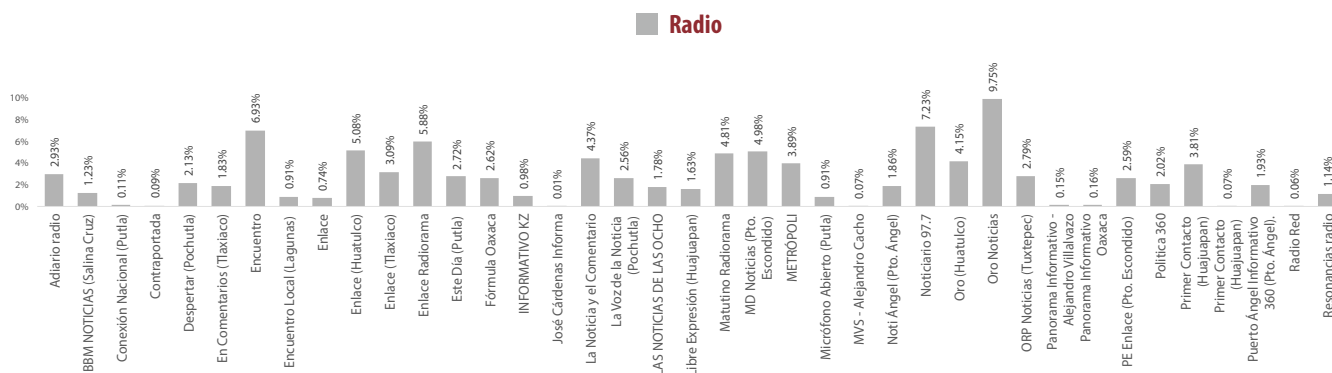


PROGRAMA NOTICIOSO	PORCENTAJE (TIEMPO)	TIEMPO	MENCIONES
HECHOS MERIDIANO	6.03%	0:05:05	5
PANAL	1.62%	0:01:22	1
PRD	3.64%	0:03:04	1
PRI	0.20%	0:00:10	1
COALICIÓN "CREO" PAN-PRD	0.57%	0:00:29	2
NOTICIAS CORTV	50.28%	0:42:23	41
MORENA	0.75%	0:00:38	2
PRI	1.03%	0:00:52	1
PSD	10.40%	0:08:46	4
PT	8.11%	0:06:50	7
COALICIÓN "CREO" PAN-PRD	8.48%	0:07:09	8
PUP	5.22%	0:04:24	5
PRS	0.75%	0:00:38	2
PVEM	2.67%	0:02:15	1
COALICIÓN PRI-PVEM-PANAL	4.13%	0:03:29	5
INDEPENDIENTES	2.47%	0:02:05	1
MC	2.29%	0:01:56	1
PES	3.97%	0:03:21	4
INFO 7	5.48%	0:04:37	6
PANAL	0.81%	0:00:41	1
PRD	3.02%	0:02:33	1
PRI	0.69%	0:00:35	1
PSD	0.14%	0:00:07	1
COALICIÓN "CREO" PAN-PRD	0.69%	0:00:35	1
PUP	0.12%	0:00:06	1
NOTICIEROS TELEVISIA OAXACA	2.97%	0:02:30	1
PRD	2.97%	0:02:30	1
HECHOS NOCHE	2.39%	0:02:01	4
COALICIÓN "CREO" PAN-PRD	1.44%	0:01:13	3
COALICIÓN PRI-PVEM-PANAL	0.95%	0:00:48	1
Agenda de Medios	32.86%	0:27:42	9
PSD	10.95%	0:09:14	3
PRS	10.95%	0:09:14	3
MC	10.95%	0:09:14	3
TOTAL GENERAL	100%	1:24:18	66

Informe Global de Candidatos a Gobernador del Estado

Del 15 de febrero al 5 de junio de 2016

PROGRAMA NOTICIOSO POR ACTORES POLÍTICOS RADIO



- El tiempo total en espacios noticiosos de radio dedicado a actores políticos fue de **187 horas, 47 minutos, 39 segundos**; de los cuales los programas noticiosos con más tiempo dedicaron a actores políticos fueron:
- **Oro Noticias** con 18 horas, 18 minutos, 47 segundos; **Noticiario 97.7** con 13 horas, 34 minutos, 48 segundos; **Encuentro** con 13 horas, 29 segundos; **Enlace Radiorama** con 11 horas, 2 minutos, 19 segundos; y **Enlace (Huatulco)** con 9 horas, 32 minutos, 37 segundos.
- Se registró un total de **5,970** menciones, de las cuales los programas noticiosos con más menciones fueron:
- **Oro Noticias** con 499; **Primer Contacto (Huaquapan)** con 446; **Enlace (Huatulco)** con 418; **MD Noticias (Pto. Escondido)** con 373; y **Noticiario 97.7** con 341.
- **Oro Noticias** fue el programa noticioso de radio que más tiempo y menciones dedicó para actores políticos, registrando 18 horas, 18 minutos, 47 segundos, y 499 menciones.
- **Oro Noticias** fue el programa noticioso de radio que más tiempo y menciones dedicó a un actor político, registrando 6 horas, 12 minutos, 13 segundos, y 153 menciones para **Alejandro Murat Hinojosa (PRI-PVEM-PANAL)**.
- La información detallada de esta variable podrá consultarse en la tabla anexa misma que incluye programa noticioso, actores políticos, porcentajes, tiempos y menciones.

Informe Global de Candidatos a Gobernador del Estado

Del 15 de febrero al 5 de junio de 2016

PROGRAMA NOTICIOSO POR ACTORES POLÍTICOS

RADIO



PROGRAMA NOTICIOSO	PORCENTAJE (TIEMPO)	TIEMPO	MENCIONES
Adiario radio	2.93%	5:30:05	81
Alejandro Murat Hinojosa (PRI-PVEM-PANAL)	1.17%	2:11:35	26
Benjamín Robles Montoya (PT)	0.68%	1:16:09	14
Francisco Javier Jiménez Jiménez (PUP)	0.02%	0:02:46	3
Joaquín Ruiz Salazar (PRS)	0.11%	0:12:36	4
José Antonio Estefan Garfías (PAN-PRD)	0.73%	1:22:24	21
Manuel Pérez Morales (PSD)	0.02%	0:02:46	3
Salomón Jara Cruz (MORENA)	0.19%	0:21:49	10
BBM NOTICIAS (Salina Cruz)	1.23%	2:18:49	124
Alejandro Murat Hinojosa (PRI-PVEM-PANAL)	0.39%	0:43:40	58
Benjamín Robles Montoya (PT)	0.03%	0:03:29	7
Francisco Javier Jiménez Jiménez (PUP)	0.00%	0:00:14	1
Joaquín Ruiz Salazar (PRS)	0.00%	0:00:14	1
José Antonio Estefan Garfías (PAN-PRD)	0.42%	0:46:51	49
Manuel Pérez Morales (PSD)	0.00%	0:00:14	1
Salomón Jara Cruz (MORENA)	0.39%	0:44:07	7
Conexión Nacional (Putla)	0.11%	0:11:58	10
Alejandro Murat Hinojosa (PRI-PVEM-PANAL)	0.01%	0:01:28	2
Benjamín Robles Montoya (PT)	0.08%	0:09:05	2
Francisco Javier Jiménez Jiménez (PUP)	0.00%	0:00:05	1
Joaquín Ruiz Salazar (PRS)	0.00%	0:00:05	1
José Antonio Estefan Garfías (PAN-PRD)	0.01%	0:01:05	2
Manuel Pérez Morales (PSD)	0.00%	0:00:05	1
Salomón Jara Cruz (MORENA)	0.00%	0:00:05	1
Contraportada	0.09%	0:10:30	6
Alejandro Murat Hinojosa (PRI-PVEM-PANAL)	0.08%	0:09:08	4
José Antonio Estefan Garfías (PAN-PRD)	0.01%	0:00:41	1
Salomón Jara Cruz (MORENA)	0.01%	0:00:41	1
Despertar (Pochutla)	2.13%	4:00:11	175
Alejandro Murat Hinojosa (PRI-PVEM-PANAL)	0.84%	1:34:13	68
Benjamín Robles Montoya (PT)	0.62%	1:09:36	50
Francisco Javier Jiménez Jiménez (PUP)	0.01%	0:01:08	4
José Antonio Estefan Garfías (PAN-PRD)	0.52%	0:58:39	37
Manuel Pérez Morales (PSD)	0.09%	0:09:49	6
Salomón Jara Cruz (MORENA)	0.06%	0:06:46	10
En Comentarios (Tlaxiaco)	1.83%	3:26:19	64
Alejandro Murat Hinojosa (PRI-PVEM-PANAL)	0.41%	0:46:45	21
Benjamín Robles Montoya (PT)	1.02%	1:54:41	17
Francisco Javier Jiménez Jiménez (PUP)	0.00%	0:00:15	1
Joaquín Ruiz Salazar (PRS)	0.00%	0:00:15	1
José Antonio Estefan Garfías (PAN-PRD)	0.32%	0:36:21	16
Manuel Pérez Morales (PSD)	0.01%	0:00:39	2

Informe Global de Candidatos a Gobernador del Estado

Del 15 de febrero al 5 de junio de 2016

PROGRAMA NOTICIOSO POR ACTORES POLÍTICOS

RADIO



PROGRAMA NOTICIOSO	PORCENTAJE (TIEMPO)	TIEMPO	MENCIONES
Salomón Jara Cruz (MORENA)	0.07%	0:07:23	6
Encuentro	6.93%	13:00:29	292
Alejandro Murat Hinojosa (PRI-PVEM-PANAL)	1.62%	3:02:43	63
Benjamín Robles Montoya (PT)	3.03%	5:41:51	104
Francisco Javier Jiménez Jiménez (PUP)	0.17%	0:19:00	5
Joaquín Ruiz Salazar (PRS)	0.21%	0:24:02	7
José Antonio Estefan Garfías (PAN-PRD)	1.01%	1:53:53	65
Juan Manuel García López	0.10%	0:11:19	7
Manuel Pérez Morales (PSD)	0.07%	0:07:23	7
Matías Romero Solano	0.01%	0:00:57	1
Salomón Jara Cruz (MORENA)	0.68%	1:16:54	31
Zenén Ávila Elena	0.02%	0:02:27	2
Encuentro Local (Lagunas)	0.91%	1:42:30	116
Alejandro Murat Hinojosa (PRI-PVEM-PANAL)	0.22%	0:24:29	38
Benjamín Robles Montoya (PT)	0.54%	1:01:18	34
Francisco Javier Jiménez Jiménez (PUP)	0.00%	0:00:29	2
Joaquín Ruiz Salazar (PRS)	0.00%	0:00:32	3
José Antonio Estefan Garfías (PAN-PRD)	0.12%	0:13:30	31
Manuel Pérez Morales (PSD)	0.00%	0:00:32	3
Salomón Jara Cruz (MORENA)	0.01%	0:01:40	5
Enlace	0.74%	1:23:10	24
Alejandro Murat Hinojosa (PRI-PVEM-PANAL)	0.06%	0:06:35	6
Benjamín Robles Montoya (PT)	0.56%	1:02:38	12
José Antonio Estefan Garfías (PAN-PRD)	0.12%	0:13:35	5
Salomón Jara Cruz (MORENA)	0.00%	0:00:22	1
Enlace (Huatulco)	5.08%	9:32:37	418
Alejandro Murat Hinojosa (PRI-PVEM-PANAL)	1.17%	2:11:52	121
Benjamín Robles Montoya (PT)	2.48%	4:39:03	126
Francisco Javier Jiménez Jiménez (PUP)	0.02%	0:02:14	7
Joaquín Ruiz Salazar (PRS)	0.02%	0:02:39	8
José Antonio Estefan Garfías (PAN-PRD)	1.25%	2:21:21	121
Juan Manuel García López	0.00%	0:00:16	2
Manuel Pérez Morales (PSD)	0.02%	0:02:06	6
Salomón Jara Cruz (MORENA)	0.12%	0:13:06	27
Enlace (Tlaxiaco)	3.09%	5:48:15	199
Alejandro Murat Hinojosa (PRI-PVEM-PANAL)	0.87%	1:37:45	45
Benjamín Robles Montoya (PT)	0.99%	1:51:02	64
Francisco Javier Jiménez Jiménez (PUP)	0.01%	0:01:05	3
Joaquín Ruiz Salazar (PRS)	0.01%	0:00:51	2
José Antonio Estefan Garfías (PAN-PRD)	0.69%	1:17:18	47

Informe Global de Candidatos a Gobernador del Estado

Del 15 de febrero al 5 de junio de 2016

PROGRAMA NOTICIOSO POR ACTORES POLÍTICOS

RADIO



PROGRAMA NOTICIOSO	PORCENTAJE (TIEMPO)	TIEMPO	MENCIONES
Juan Manuel García López	0.03%	0:03:48	6
Manuel Pérez Morales (PSD)	0.01%	0:01:09	3
Matías Romero Solano	0.01%	0:00:36	1
Salomón Jara Cruz (MORENA)	0.48%	0:54:05	27
Zenén Ávila Elena	0.01%	0:00:36	1
Enlace Radorama	5.88%	11:02:19	212
Alejandro Murat Hinojosa (PRI-PVEM-PANAL)	1.96%	3:40:22	65
Benjamín Robles Montoya (PT)	1.89%	3:33:09	39
Francisco Javier Jiménez Jiménez (PUP)	0.14%	0:16:16	10
Joaquín Ruiz Salazar (PRS)	0.28%	0:31:11	10
José Antonio Estefan Garfías (PAN-PRD)	1.11%	2:04:59	57
Juan Manuel García López	0.01%	0:01:32	2
Manuel Pérez Morales (PSD)	0.22%	0:25:00	10
Salomón Jara Cruz (MORENA)	0.26%	0:29:50	19
Este Día (Putla)	2.72%	5:06:41	202
Alejandro Murat Hinojosa (PRI-PVEM-PANAL)	0.77%	1:26:46	64
Benjamín Robles Montoya (PT)	0.98%	1:50:21	56
Francisco Javier Jiménez Jiménez (PUP)	0.01%	0:01:02	3
Joaquín Ruiz Salazar (PRS)	0.01%	0:01:02	3
José Antonio Estefan Garfías (PAN-PRD)	0.65%	1:13:07	53
Juan Manuel García López	0.01%	0:01:26	2
Manuel Pérez Morales (PSD)	0.00%	0:00:30	2
Salomón Jara Cruz (MORENA)	0.29%	0:32:27	19
Fórmula Oaxaca	2.62%	4:55:23	147
Alejandro Murat Hinojosa (PRI-PVEM-PANAL)	0.76%	1:25:13	45
Benjamín Robles Montoya (PT)	0.57%	1:03:40	29
Francisco Javier Jiménez Jiménez (PUP)	0.01%	0:00:37	2
Joaquín Ruiz Salazar (PRS)	0.01%	0:01:22	3
José Antonio Estefan Garfías (PAN-PRD)	0.83%	1:33:29	47
Juan Manuel García López	0.05%	0:05:13	2
Manuel Pérez Morales (PSD)	0.01%	0:01:09	2
Salomón Jara Cruz (MORENA)	0.40%	0:44:40	17
INFORMATIVO KZ	0.98%	1:50:46	117
Alejandro Murat Hinojosa (PRI-PVEM-PANAL)	0.36%	0:40:03	51
Benjamín Robles Montoya (PT)	0.06%	0:07:07	15
Francisco Javier Jiménez Jiménez (PUP)	0.02%	0:02:01	3
Joaquín Ruiz Salazar (PRS)	0.04%	0:04:13	5
José Antonio Estefan Garfías (PAN-PRD)	0.50%	0:56:54	39
Juan Manuel García López	0.00%	0:00:05	1
Manuel Pérez Morales (PSD)	0.00%	0:00:05	1

Informe Global de Candidatos a Gobernador del Estado

Del 15 de febrero al 5 de junio de 2016

PROGRAMA NOTICIOSO POR ACTORES POLÍTICOS

RADIO



PROGRAMA NOTICIOSO	PORCENTAJE (TIEMPO)	TIEMPO	MENCIONES
Salomón Jara Cruz (MORENA)	0.00%	0:00:18	2
José Cárdenas Informa	0.01%	0:01:17	3
Alejandro Murat Hinojosa (PRI-PVEM-PANAL)	0.00%	0:00:24	1
Benjamín Robles Montoya (PT)	0.00%	0:00:29	1
José Antonio Estefan Garfías (PAN-PRD)	0.00%	0:00:24	1
La Noticia y el Comentario	4.37%	8:11:50	93
Alejandro Murat Hinojosa (PRI-PVEM-PANAL)	1.66%	3:06:55	30
Benjamín Robles Montoya (PT)	1.12%	2:06:16	24
Francisco Javier Jiménez Jiménez (PUP)	0.12%	0:13:37	3
Joaquín Ruiz Salazar (PRS)	0.06%	0:06:26	3
José Antonio Estefan Garfías (PAN-PRD)	0.94%	1:45:39	19
Manuel Pérez Morales (PSD)	0.05%	0:05:34	2
Salomón Jara Cruz (MORENA)	0.42%	0:47:23	12
La Voz de la Noticia (Pochutla)	2.56%	4:48:17	172
Alejandro Murat Hinojosa (PRI-PVEM-PANAL)	0.85%	1:35:34	48
Benjamín Robles Montoya (PT)	0.74%	1:23:54	45
Francisco Javier Jiménez Jiménez (PUP)	0.01%	0:00:47	3
Joaquín Ruiz Salazar (PRS)	0.02%	0:02:35	4
José Antonio Estefan Garfías (PAN-PRD)	0.50%	0:56:00	38
Juan Manuel García López	0.02%	0:02:43	3
Manuel Pérez Morales (PSD)	0.09%	0:10:13	7
Matías Romero Solano	0.01%	0:01:00	1
Salomón Jara Cruz (MORENA)	0.31%	0:34:31	22
Zenén Ávila Elena	0.01%	0:01:00	1
LAS NOTICIAS DE LAS OCHO	1.78%	3:20:55	97
Alejandro Murat Hinojosa (PRI-PVEM-PANAL)	0.54%	1:01:09	29
Benjamín Robles Montoya (PT)	0.49%	0:55:46	21
José Antonio Estefan Garfías (PAN-PRD)	0.41%	0:45:47	28
Salomón Jara Cruz (MORENA)	0.34%	0:38:13	19
Libre Expresión (Huajuapán)	1.63%	3:03:48	80
Alejandro Murat Hinojosa (PRI-PVEM-PANAL)	0.66%	1:14:27	26
Benjamín Robles Montoya (PT)	0.29%	0:32:11	13
Francisco Javier Jiménez Jiménez (PUP)	0.01%	0:00:56	4
Joaquín Ruiz Salazar (PRS)	0.01%	0:00:45	3
José Antonio Estefan Garfías (PAN-PRD)	0.48%	0:54:02	24
Juan Manuel García López	0.00%	0:00:25	1
Manuel Pérez Morales (PSD)	0.00%	0:00:20	2
Salomón Jara Cruz (MORENA)	0.18%	0:20:42	7
Matutino Radiorama	4.81%	9:02:13	313
Alejandro Murat Hinojosa (PRI-PVEM-PANAL)	1.16%	2:10:35	83



Informe Global de Candidatos a Gobernador del Estado

Del 15 de febrero al 5 de junio de 2016

PROGRAMA NOTICIOSO POR ACTORES POLÍTICOS RADIO



PROGRAMA NOTICIOSO	PORCENTAJE (TIEMPO)	TIEMPO	MENCIONES
Benjamín Robles Montoya (PT)	1.26%	2:22:26	66
Francisco Javier Jiménez Jiménez (PUP)	0.13%	0:14:26	13
Joaquín Ruiz Salazar (PRS)	0.17%	0:19:21	17
José Antonio Estefan Garfías (PAN-PRD)	1.17%	2:11:53	77
Juan Manuel García López	0.00%	0:00:29	3
Manuel Pérez Morales (PSD)	0.07%	0:07:48	11
Salomón Jara Cruz (MORENA)	0.85%	1:35:15	43
MD Noticias (Pto. Escondido)	4.98%	9:20:57	373
Alejandro Murat Hinojosa (PRI-PVEM-PANAL)	2.04%	3:50:00	121
Benjamín Robles Montoya (PT)	1.78%	3:20:13	118
Francisco Javier Jiménez Jiménez (PUP)	0.01%	0:01:13	2
Joaquín Ruiz Salazar (PRS)	0.06%	0:07:09	9
José Antonio Estefan Garfías (PAN-PRD)	0.87%	1:38:07	90
Juan Manuel García López	0.01%	0:00:47	1
Manuel Pérez Morales (PSD)	0.02%	0:02:20	4
Salomón Jara Cruz (MORENA)	0.19%	0:21:08	28
METRÓPOLI	3.89%	7:18:38	177
Alejandro Murat Hinojosa (PRI-PVEM-PANAL)	1.35%	2:32:05	59
Benjamín Robles Montoya (PT)	1.03%	1:55:33	51
Francisco Javier Jiménez Jiménez (PUP)	0.01%	0:00:57	2
Joaquín Ruiz Salazar (PRS)	0.01%	0:00:51	4
José Antonio Estefan Garfías (PAN-PRD)	1.03%	1:55:35	40
Juan Manuel García López	0.01%	0:00:43	2
Manuel Pérez Morales (PSD)	0.00%	0:00:12	1
Salomón Jara Cruz (MORENA)	0.47%	0:52:42	18
Micrófono Abierto (Putla)	0.91%	1:42:08	56
Alejandro Murat Hinojosa (PRI-PVEM-PANAL)	0.36%	0:40:35	19
Benjamín Robles Montoya (PT)	0.27%	0:30:51	15
Francisco Javier Jiménez Jiménez (PUP)	0.01%	0:00:48	2
Joaquín Ruiz Salazar (PRS)	0.01%	0:00:48	2
José Antonio Estefan Garfías (PAN-PRD)	0.24%	0:27:23	13
Manuel Pérez Morales (PSD)	0.00%	0:00:13	1
Salomón Jara Cruz (MORENA)	0.01%	0:01:30	4
MVS - Alejandro Cacho	0.07%	0:07:54	13
Alejandro Murat Hinojosa (PRI-PVEM-PANAL)	0.02%	0:01:55	3
Benjamín Robles Montoya (PT)	0.04%	0:03:59	7
José Antonio Estefan Garfías (PAN-PRD)	0.01%	0:00:41	1
Salomón Jara Cruz (MORENA)	0.01%	0:01:19	2
Noti Ángel (Pto. Ángel)	1.86%	3:29:58	148
Alejandro Murat Hinojosa (PRI-PVEM-PANAL)	0.61%	1:09:01	48
Benjamín Robles Montoya (PT)	0.55%	1:02:28	34
Francisco Javier Jiménez Jiménez (PUP)	0.01%	0:00:47	3

Informe Global de Candidatos a Gobernador del Estado

Del 15 de febrero al 5 de junio de 2016

PROGRAMA NOTICIOSO POR ACTORES POLÍTICOS RADIO



PROGRAMA NOTICIOSO	PORCENTAJE (TIEMPO)	TIEMPO	MENCIONES
Joaquín Ruiz Salazar (PRS)	0.01%	0:00:57	4
José Antonio Estefan Garfias (PAN-PRD)	0.58%	1:05:05	44
Manuel Pérez Morales (PSD)	0.01%	0:01:08	4
Salomón Jara Cruz (MORENA)	0.09%	0:10:32	11
Noticiario 97.7	7.23%	13:34:48	341
Alejandro Murat Hinojosa (PRI-PVEM-PANAL)	1.99%	3:44:16	101
Benjamín Robles Montoya (PT)	2.15%	4:02:01	88
Francisco Javier Jiménez Jiménez (PUP)	0.02%	0:02:00	2
Joaquín Ruiz Salazar (PRS)	0.01%	0:01:00	1
José Antonio Estefan Garfias (PAN-PRD)	2.30%	4:19:14	108
Manuel Pérez Morales (PSD)	0.01%	0:01:00	1
Salomón Jara Cruz (MORENA)	0.76%	1:25:17	40
Oro (Huatulco)	4.15%	7:47:35	167
Alejandro Murat Hinojosa (PRI-PVEM-PANAL)	1.40%	2:38:03	53
Benjamín Robles Montoya (PT)	0.99%	1:51:27	38
Joaquín Ruiz Salazar (PRS)	0.00%	0:00:06	1
José Antonio Estefan Garfias (PAN-PRD)	1.07%	2:00:11	48
Juan Manuel García López	0.00%	0:00:12	1
Manuel Pérez Morales (PSD)	0.02%	0:02:42	3
Salomón Jara Cruz (MORENA)	0.66%	1:14:54	23
Oro Noticias	9.75%	18:18:47	499
Alejandro Murat Hinojosa (PRI-PVEM-PANAL)	3.30%	6:12:13	153
Benjamín Robles Montoya (PT)	2.17%	4:04:10	112
Francisco Javier Jiménez Jiménez (PUP)	0.05%	0:05:25	6
Joaquín Ruiz Salazar (PRS)	0.07%	0:08:04	9
José Antonio Estefan Garfias (PAN-PRD)	2.51%	4:42:48	125
Juan Manuel García López	0.05%	0:06:01	8
Manuel Pérez Morales (PSD)	0.04%	0:04:22	9
Matías Romero Solano	0.01%	0:01:11	1
Salomón Jara Cruz (MORENA)	1.53%	2:52:24	74
Zenén Ávila Elena	0.02%	0:02:09	2
ORP Noticias (Tuxtepec)	2.79%	5:14:36	217
Alejandro Murat Hinojosa (PRI-PVEM-PANAL)	1.26%	2:22:27	119
Benjamín Robles Montoya (PT)	0.75%	1:24:51	43
Francisco Javier Jiménez Jiménez (PUP)	0.23%	0:26:15	3
Joaquín Ruiz Salazar (PRS)	0.01%	0:01:28	3
José Antonio Estefan Garfias (PAN-PRD)	0.47%	0:53:14	35
Juan Manuel García López	0.00%	0:00:12	1
Manuel Pérez Morales (PSD)	0.02%	0:01:55	3
Matías Romero Solano	0.00%	0:00:12	1
Salomón Jara Cruz (MORENA)	0.03%	0:03:50	8

Informe Global de Candidatos a Gobernador del Estado

Del 15 de febrero al 5 de junio de 2016

PROGRAMA NOTICIOSO POR ACTORES POLÍTICOS

RADIO



PROGRAMA NOTICIOSO	PORCENTAJE (TIEMPO)	TIEMPO	MENTIONES
Zenén Ávila Elena	0.00%	0:00:12	1
Panorama Informativo - Alejandro Villalvazo	0.15%	0:17:23	20
Alejandro Murat Hinojosa (PRI-PVEM-PANAL)	0.07%	0:08:05	9
José Antonio Estefan Garfias (PAN-PRD)	0.08%	0:09:18	11
Panorama Informativo Oaxaca	0.16%	0:17:45	19
Alejandro Murat Hinojosa (PRI-PVEM-PANAL)	0.07%	0:08:26	9
José Antonio Estefan Garfias (PAN-PRD)	0.08%	0:09:19	10
PE Enlace (Pto. Escondido)	2.59%	4:51:26	212
Alejandro Murat Hinojosa (PRI-PVEM-PANAL)	0.93%	1:45:13	78
Benjamín Robles Montoya (PT)	0.79%	1:28:55	50
Francisco Javier Jiménez Jiménez (PUP)	0.00%	0:00:16	2
Joaquín Ruiz Salazar (PRS)	0.00%	0:00:16	2
José Antonio Estefan Garfias (PAN-PRD)	0.70%	1:18:45	58
Juan Manuel García López	0.01%	0:01:26	2
Manuel Pérez Morales (PSD)	0.00%	0:00:26	3
Salomón Jara Cruz (MORENA)	0.14%	0:16:09	17
Política 360	2.02%	3:48:04	72
Alejandro Murat Hinojosa (PRI-PVEM-PANAL)	0.50%	0:56:33	17
Benjamín Robles Montoya (PT)	0.46%	0:51:26	16
Francisco Javier Jiménez Jiménez (PUP)	0.45%	0:50:54	8
Joaquín Ruiz Salazar (PRS)	0.02%	0:02:31	1
José Antonio Estefan Garfias (PAN-PRD)	0.43%	0:48:39	22
Manuel Pérez Morales (PSD)	0.12%	0:13:59	3
Salomón Jara Cruz (Morena)	0.04%	0:04:02	5
Primer Contacto (Huajuapán)	3.81%	7:09:48	446
Alejandro Murat Hinojosa (PRI-PVEM-PANAL)	1.18%	2:12:48	134
Benjamín Robles Montoya (PT)	1.12%	2:05:56	95
Francisco Javier Jiménez Jiménez (PUP)	0.02%	0:02:20	10
Joaquín Ruiz Salazar (PRS)	0.01%	0:01:36	7
José Antonio Estefan Garfias (PAN-PRD)	1.08%	2:01:10	141
Juan Manuel García López	0.02%	0:02:37	4
Manuel Pérez Morales (PSD)	0.03%	0:03:37	9
Salomón Jara Cruz (Morena)	0.35%	0:39:44	46
Primer Contacto (Huajuapán)	0.07%	0:07:58	7
Alejandro Murat Hinojosa (PRI-PVEM-PANAL)	0.03%	0:03:21	3
Benjamín Robles Montoya (PT)	0.03%	0:03:11	2
José Antonio Estefan Garfias (PAN-PRD)	0.00%	0:00:15	1
Salomón Jara Cruz (Morena)	0.01%	0:01:11	1
Puerto Ángel Informativo 360 (Pto. Ángel).	1.93%	3:36:55	187
Alejandro Murat Hinojosa (PRI-PVEM-PANAL)	0.53%	0:59:25	59



Informe Global de Candidatos a Gobernador del Estado

Del 15 de febrero al 5 de junio de 2016

PROGRAMA NOTICIOSO POR ACTORES POLÍTICOS

RADIO

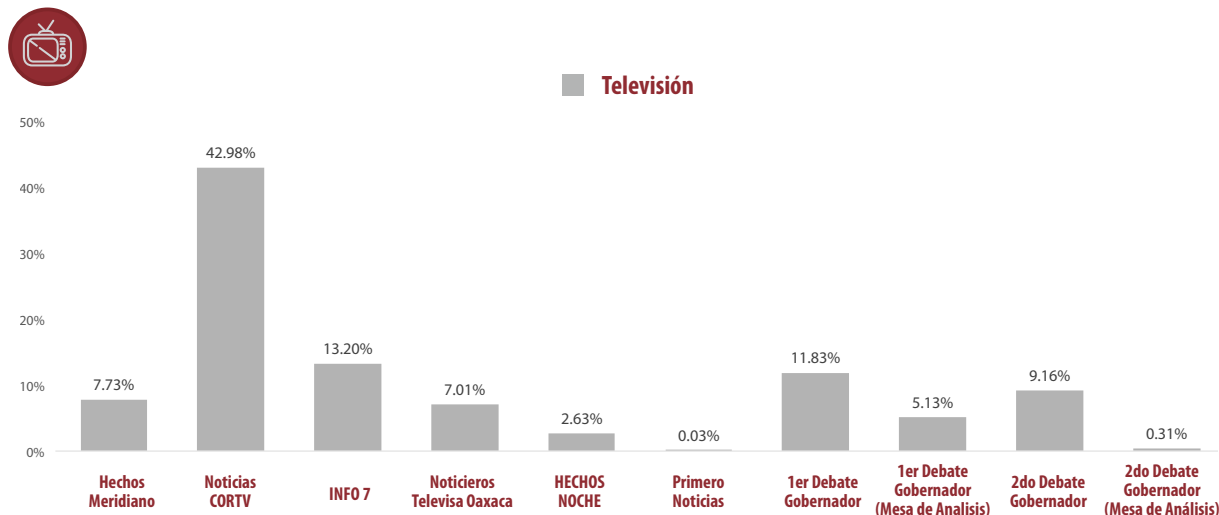


PROGRAMA NOTICIOSO	PORCENTAJE (TIEMPO)	TIEMPO	MENCIONES
Benjamín Robles Montoya (PT)	0.49%	0:54:55	43
Francisco Javier Jiménez Jiménez (PUP)	0.01%	0:01:36	3
Joaquín Ruiz Salazar (PRS)	0.02%	0:02:46	4
José Antonio Estefan Garfías (PAN-PRD)	0.68%	1:17:08	54
Juan Manuel García López	0.02%	0:02:10	3
Manuel Pérez Morales (PSD)	0.04%	0:05:00	7
Salomón Jara Cruz (Morena)	0.12%	0:13:55	14
Radio Red	0.06%	0:06:27	14
Alejandro Murat Hinojosa (PRI-PVEM-PANAL)	0.00%	0:00:31	2
Benjamín Robles Montoya (PT)	0.02%	0:01:50	7
José Antonio Estefan Garfías (PAN-PRD)	0.00%	0:00:15	1
Manuel Pérez Morales (PSD)	0.00%	0:00:15	1
Salomón Jara Cruz (Morena)	0.03%	0:03:36	3
Resonancias Radio	1.14%	2:08:10	57
Alejandro Murat Hinojosa (PRI-PVEM-PANAL)	0.34%	0:38:10	14
Benjamín Robles Montoya (PT)	0.39%	0:44:26	11
Francisco Javier Jiménez Jiménez (PUP)	0.04%	0:04:13	6
Joaquín Ruiz Salazar (PRS)	0.02%	0:01:54	4
José Antonio Estefan Garfías (PAN-PRD)	0.13%	0:14:28	10
Juan Manuel García López	0.01%	0:00:34	1
Manuel Pérez Morales (PSD)	0.03%	0:03:11	4
Salomón Jara Cruz (Morena)	0.19%	0:21:14	7
TOTAL GENERAL	100%	187:47:39	5,970

Informe Global de Candidatos a Gobernador del Estado

Del 15 de febrero al 5 de junio de 2016

PROGRAMA NOTICIOSO POR ACTORES POLÍTICOS TELEVISIÓN



- El tiempo total en televisión de espacios noticiosos dedicado a actores políticos fue de 15 horas, 17 minutos, 23 segundos, de los cuales los programas noticiosos con más tiempo dedicado a actores políticos fueron:
- **NOTICIAS CORTV** con 6 horas, 34 minutos, 15 segundos; **INFO 7** con 2 horas, 1 minuto, 3 segundos; **1er Debate Gobernador** con 1 hora, 48 minutos, 30 segundos; **2do Debate Gobernador** con 1 hora, 24 minutos; **Hechos Meridiano** con 1 hora, 10 minutos, 54 segundos; y **NOTICIEROS TELE-VISA OAXACA** con 1 hora, 4 minutos, 19 segundos.
- Se registraron 874 menciones de las cuales los programas noticiosos con más menciones fueron:
- **NOTICIAS CORTV** con 230; **HECHOS MERIDIANO** con 198; **INFO 7** con 192; **NOTICIEROS TELE-VISA OAXACA** con 105 y **HECHOS NOCHE** con 66.
- **Noticias CORTV** fue el programa de televisión que dedicó más tiempo y menciones a actores políticos, registrando 6 horas, 34 minutos, 15 segundos, y 230 menciones.
- **Noticias CORTV** fue el programa noticioso de televisión que más tiempo otorgó a un actor político, registrando **1 hora, 26 minutos, 24 segundos** para **Salomón Jara Cruz (MORENA)**.
- **Noticias CORTV** fue el programa noticioso de televisión que más menciones otorgó a un actor político, registrando **46** para **Benjamín Robles Montoya (PT)**.
- La información detallada de esta variable podrá consultarse en la tabla anexa misma que incluye programa noticioso, actores políticos, porcentajes, tiempos y menciones.

Informe Global de Candidatos a Gobernador del Estado

Del 15 de febrero al 5 de junio de 2016

PROGRAMA NOTICIOSO POR ACTORES POLÍTICOS TELEVISIÓN



PROGRAMA NOTICIOSO	PORCENTAJE (TIEMPO)	TIEMPO	MENCIONES
HECHOS MERIDIANO	7.73%	01:10:54	198
Alejandro Murat Hinojosa (PRI-PVEM-PANAL)	1.33%	00:12:14	28
Benjamín Robles Montoya (PT)	2.28%	00:20:53	37
Francisco Javier Jiménez Jiménez (PUP)	0.64%	00:05:54	26
Joaquín Ruiz Salazar (PRS)	0.59%	00:05:26	25
José Antonio Estefan Garfias (PAN-PRD)	1.61%	00:14:47	29
Manuel Pérez Morales (PSD)	0.37%	00:03:24	25
Salomón Jara Cruz (MORENA)	0.90%	00:08:16	28
NOTICIAS CORTV	42.98%	06:34:15	230
Alejandro Murat Hinojosa (PRI-PVEM-PANAL)	6.75%	01:01:56	41
Benjamín Robles Montoya (PT)	8.95%	01:22:07	46
Francisco Javier Jiménez Jiménez (PUP)	4.21%	00:38:39	21
Joaquín Ruiz Salazar (PRS)	7.27%	01:06:43	24
José Antonio Estefan Garfias (PAN-PRD)	4.44%	00:40:46	43
Juan Manuel García López	0.23%	00:02:04	4
Manuel Pérez Morales (PSD)	1.70%	00:15:36	10
Salomón Jara Cruz (MORENA)	9.42%	01:26:24	41
INFO 7	13.20%	02:01:03	192
Alejandro Murat Hinojosa (PRI-PVEM-PANAL)	3.94%	00:36:07	30
Benjamín Robles Montoya (PT)	3.91%	00:35:51	32
Francisco Javier Jiménez Jiménez (PUP)	0.45%	00:04:08	24
Joaquín Ruiz Salazar (PRS)	0.97%	00:08:52	26
José Antonio Estefan Garfias (PAN-PRD)	1.76%	00:16:11	29
Manuel Pérez Morales (PSD)	0.34%	00:03:05	24
Salomón Jara Cruz (MORENA)	1.83%	00:16:49	27
NOTICIEROS TELEvisa OAXACA	7.01%	01:04:19	105
Alejandro Murat Hinojosa (PRI-PVEM-PANAL)	2.55%	00:23:22	34
Benjamín Robles Montoya (PT)	1.81%	00:16:37	26
Francisco Javier Jiménez Jiménez (PUP)	0.07%	00:00:41	3
Joaquín Ruiz Salazar (PRS)	0.07%	00:00:41	3
José Antonio Estefan Garfias (PAN-PRD)	1.95%	00:17:54	28
Manuel Pérez Morales (PSD)	0.07%	00:00:41	3
Salomón Jara Cruz (MORENA)	0.48%	00:04:23	8
HECHOS NOCHE	2.63%	00:24:09	66
Alejandro Murat Hinojosa (PRI-PVEM-PANAL)	0.67%	00:06:11	11
Benjamín Robles Montoya (PT)	0.08%	00:00:45	2
Francisco Javier Jiménez Jiménez (PUP)	0.29%	00:02:37	11



Informe Global de Candidatos a Gobernador del Estado

Del 15 de febrero al 5 de junio de 2016

PROGRAMA NOTICIOSO POR ACTORES POLÍTICOS TELEVISIÓN



PROGRAMA NOTICIOSO	PORCENTAJE (TIEMPO)	TIEMPO	MENCIONES
Joaquín Ruiz Salazar (PRS)	0.29%	00:02:37	11
José Antonio Estefan Garfias (PAN-PRD)	0.31%	00:02:50	8
Manuel Pérez Morales (PSD)	0.64%	00:05:50	12
Salomón Jara Cruz (MORENA)	0.36%	00:03:19	11
PRIMERO NOTICIAS	0.03%	00:00:17	2
Benjamín Robles Montoya (PT)	0.03%	00:00:17	2
1er DEBATE GOBERNADOR	11.83%	01:48:30	56
Alejandro Murat Hinojosa (PRI-PVEM-PANAL)	1.69%	00:15:30	8
Benjamín Robles Montoya (PT)	1.69%	00:15:30	8
Francisco Javier Jiménez Jiménez (PUP)	1.69%	00:15:30	8
Joaquín Ruiz Salazar (PRS)	1.69%	00:15:30	8
José Antonio Estefan Garfias (PAN-PRD)	1.69%	00:15:30	8
Manuel Pérez Morales (PSD)	1.69%	00:15:30	8
Salomón Jara Cruz (MORENA)	1.69%	00:15:30	8
1er DEBATE GOBERNADOR (Mesa de Análisis)	5.13%	00:47:06	13
Alejandro Murat Hinojosa (PRI-PVEM-PANAL)	1.16%	00:10:36	3
Benjamín Robles Montoya (PT)	0.86%	00:07:51	2
Francisco Javier Jiménez Jiménez (PUP)	1.16%	00:10:39	2
Joaquín Ruiz Salazar (PRS)	0.27%	00:02:30	1
José Antonio Estefan Garfias (PAN-PRD)	0.80%	00:07:20	2
Manuel Pérez Morales (PSD)	0.27%	00:02:30	1
Salomón Jara Cruz (MORENA)	0.62%	00:05:40	2
2do DEBATE GOBERNADOR	9.16%	01:24:00	7
Alejandro Murat Hinojosa (PRI-PVEM-PANAL)	1.31%	00:12:00	1
Benjamín Robles Montoya (PT)	1.31%	00:12:00	1
Francisco Javier Jiménez Jiménez (PUP)	1.31%	00:12:00	1
Joaquín Ruiz Salazar (PRS)	1.31%	00:12:00	1
José Antonio Estefan Garfias (PAN-PRD)	1.31%	00:12:00	1
Manuel Pérez Morales (PSD)	1.31%	00:12:00	1
Salomón Jara Cruz (MORENA)	1.31%	00:12:00	1
2do DEBATE GOBERNADOR (Mesa de Análisis)	0.31%	00:02:50	5
Alejandro Murat Hinojosa (PRI-PVEM-PANAL)	0.05%	00:00:30	1
Benjamín Robles Montoya (PT)	0.02%	00:00:10	1
Francisco Javier Jiménez Jiménez (PUP)	0.05%	00:00:26	1
Joaquín Ruiz Salazar (PRS)	0.09%	00:00:49	1
Salomón Jara Cruz (MORENA)	0.10%	00:00:55	1
TOTAL GENERAL	100%	15:17:23	874



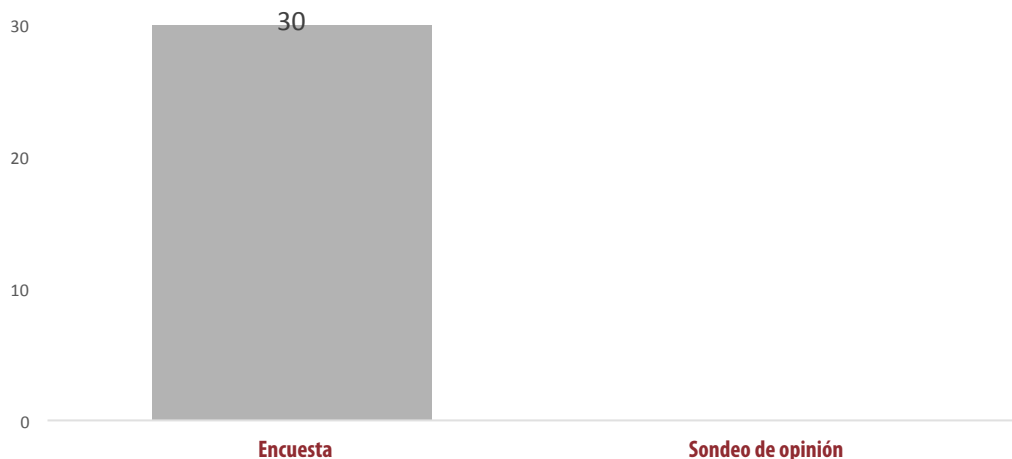
ENCUESTAS O SONDEOS DE OPINIÓN

Informe Global de Candidatos a Gobernador del Estado

Del 15 de febrero al 5 de junio de 2016

ENCUESTAS O SONDEOS DE OPINIÓN

RADIO



PERIODO DEL 11 DE MARZO AL 2 DE ABRIL

FECHA	TIPO	ESPACIO NOTICIOSO	NOTICIERO	EMPRESA ENCUESTADORA	VITRINA	MONITOREO
15/03/2016	Encuesta	Oaxaca de Juárez	MD Noticias (Pto. Escondido)	SIN REGISTRO	No	Radio
29/03/2016	Encuesta	Huatulco	Enlace (Huatulco)	DIARIO EL FINANCIERO	No	Radio
29/03/2016	Encuesta	Oaxaca de Juárez	Radio Red	DIARIO EL FINANCIERO	No	Radio
29/03/2016	Encuesta	Oaxaca de Juárez	Metrópoli	DIARIO EL FINANCIERO	No	Radio
29/03/2016	Encuesta	Pochutla	La Voz de la Noticia (Pochutla)	DIARIO EL FINANCIERO	Si	Radio
29/03/2016	Encuesta	Pochutla	Despertar (Pochutla)	DIARIO EL FINANCIERO	No	Radio
29/03/2016	Encuesta	Puerto Escondido	MD Noticias (Pto. Escondido)	DIARIO EL FINANCIERO	Si	Radio
30/03/2016	Encuesta	Salina Cruz	BBM NOTICIAS (Salina Cruz)	DIARIO EL FINANCIERO	Si	Radio
30/03/2016	Encuesta	Pochutla	Despertar (Pochutla)	DIARIO EL FINANCIERO	No	Radio

Informe Global de Candidatos a Gobernador del Estado

Del 15 de febrero al 5 de junio de 2016

ENCUESTAS O SONDEOS DE OPINIÓN

RADIO

- 15 de marzo de 2016
MD Noticias (Pto. Escondido): El conductor comentó unas preferencias electorales, que se dan en el marco de la renuncia de miembros del Verde Ecologista a su partido para unirse al proyecto de Benjamín Robles Montoya. En esta encuesta se pregunta: si hoy fueran las elecciones 2016 ¿por quién votarías? Con 33% aparece Alejandro Murat, con 33% e I PRI-PVEM; con e I 29 % Benjamín Robles Montoya, con e I 26% José Antonio y con el 12% Salomón Jara por Morena. <http://archivos.monitoreoelectoral.com/2016/3/15/PE150316MDNOTAS.mp3>
- 29 de marzo de 2015
La Voz de la Noticia (Pochutla): El conductor menciona los resultados de la encuesta y la metodología: Margen de error +/-3. Una muestra de 1,020 personas encuestadas de casa en casa. http://archivos.monitoreoelectoral.com/2016/3/29/POCH290316la_voz.mp3
- 29 de marzo de 2015
MD Noticias (Pto. Escondido): Se mencionan los siguientes porcentajes: Alejandro Murat 35%, Estefan Garfias 26%, Salomón Jara 15% y Benjamín Robles 14%. <http://archivos.monitoreoelectoral.com/2016/3/29/PE290316MDNOTAS.mp3>
- 29 de marzo de 2015
Metrópolis: La conductora comentó que la información es tomada de El Financiero. Menciona solo los resultados, no la metodología. http://archivos.masscomunicacion.com.mx/2016/3/29/290316_metropoli_116779.asf
- 29 de marzo de 2015
Radio Red: (Inicio de la nota 05:56 – Terminación de la nota: 05:56:33 :18) Conductor menciona: Arranca adelante Alejandro Murat si hoy fueran las elecciones para gobernador de Oaxaca por quién votaría usted, nos dice que Alejandro Murat es el que va adelante con el 35%. http://archivos.masscomunicacion.com.mx/2016/3/29/290316_radiored_116792.asf
- 29 de marzo de 2015
Enlace (Huatulco): Solo mencionan a Alejandro Murat en 1er lugar con 35%, 2do lugar Estefan Garfias, 3er lugar Salomón Jara y 4º lugar Benjamín Robles. <http://archivos.monitoreoelectoral.com/2016/3/29/HCO290316enlace2.mp3>

Informe Global de Candidatos a Gobernador del Estado

Del 15 de febrero al 5 de junio de 2016

ENCUESTAS O SONDEOS DE OPINIÓN

RADIO

- 30 de marzo de 2015
BBM NOTICIAS (Salina Cruz): Sólo mencionan a Alejandro Murat en 1er lugar con 35%, 2do lugar Estefan Garfias, 3er lugar Salomón Jara y 4º lugar Benjamín Robles.
<http://archivos.monitoreoelectoral.com/2016/3/30/300316%20BBMNOTICIAS.mp3>
- 30 de marzo de 2015 Despertar (Pochutla): Sólo mencionan a Alejandro Murat como 1er lugar con el 35%. <http://archivos.monitoreoelectoral.com/2016/3/30/POCH300316despertar.mp3>

PERIODO DE CAMPAÑA

FECHA	TIPO	REGIÓN	NOTICIERO	EMPRESA ENCUESTADORA	VITRINA	MONITOREO
08/04/16	Encuesta	Tlaxiaco	En Comentarios (Tlaxiaco)	GABINETE DE COMUNICACIÓN ESTRATÉGICA	Sí	Radio
11/04/16	Encuesta	Oaxaca de Juárez	Fórmula Oaxaca	VOTIA	No	Radio
11/04/16	Encuesta	Oaxaca de Juárez	Noticiero 97.7	NO SE MENCIONÓ	No	Radio
12/04/16	Encuesta	Huatulco	Enlace (Huatulco)	GABINETE DE COMUNICACIÓN ESTRATÉGICA	Sí	Radio
12/04/16	Encuesta	Oaxaca de Juárez	La Noticia y el Comentario	GABINETE DE COMUNICACIÓN ESTRATÉGICA	No	Radio
12/04/16	Encuesta	Oaxaca de Juárez	Metrópoli	HERSALCOP	No	Radio
20/04/16	Encuesta	Oaxaca de Juárez	Fórmula Oaxaca	HERSALCOP	Sí	Radio
21/04/16	Encuesta	Oaxaca de Juárez	Oro Noticias	VOTIA	Sí	Radio
27/04/16	Encuesta	Puerto Escondido	MD Noticias (Puerto Escondido)	EL IMPARCIAL	Sí	Radio
09/05/16	Encuesta	Salina Cruz	INFORMATIVO KZ	NO SE MENCIONÓ	No	Radio
09/05/16	Encuesta	Puerto Escondido	MD Noticias (Puerto Escondido)	PERIÓDICO EXCÉLSIOR	No	Radio
09/05/16	Encuesta	Oaxaca de Juárez	Fórmula Oaxaca	VIVIENDA BGC EXCÉLSIOR	No	Radio
10/05/16	Encuesta	Putla	Este Día (Putla)	PERIÓDICO EXCÉLSIOR	No	Radio
10/05/16	Encuesta	Puerto Ángel	Puerto Ángel Informativo 360	PERIÓDICO EXCÉLSIOR	No	Radio
10/05/16	Encuesta	Huajuapán de León	Primer Contacto (Huajuapán)	PERIÓDICO TIEMPO ENCUESTA BGC EXCÉLSIOR	No	Radio
10/05/16	Encuesta	Pochutla	La Voz de la Noticia (Pochutla)	ENCUESTADORA BGC DE ULISES BELTRÁN	Sí	Radio



Informe Global de Candidatos a Gobernador del Estado

Del 15 de febrero al 5 de junio de 2016

ENCUESTAS O SONDEOS DE OPINIÓN

FECHA	TIPO	REGIÓN	NOTICIERO	EMPRESA ENCUESTADORA	VITRINA	MONITOREO
10/05/16	Encuesta	Oaxaca de Juárez	Matutino Radio-rama	PERIÓDICO EXCÉLSIOR	Sí	Radio
17/05/16	Encuesta	Oaxaca de Juárez	Oro Noticias	NODO	No	Radio
19/05/16	Encuesta	Pochutla	La Voz de la Noticia (Pochutla)	NO SE MENCIONÓ	No	Radio
26/05/16	Encuesta	Puerto Escondido	PE Enlace (Pto. Escondido)	DIARIO REFORMA	No	Radio
26/05/16	Encuesta	Huajuapán de León	Libre Expresión (Huajuapán)	NO SE MENCIONÓ	No	Radio
26/05/16	Encuesta	Oaxaca de Juárez	Oro Noticias	REFORMA	No	Radio
26/05/16	Encuesta	Oaxaca de Juárez	Adiario Radio	REFORMA	No	Radio
26/05/16	Encuesta	Oaxaca de Juárez	Oro Noticias	REFORMA	No	Radio
27/05/16	Encuesta	Oaxaca de Juárez	Oro Noticias	LA JORNADA	No	Radio
27/05/16	Encuesta	Puerto Escondido	PE Enlace (Pto. Escondido)	ENCUESTADORA ESPACIO MUESTRAL	No	Radio
27/05/16	Encuesta	Tlaxiaco	En Comentarios (Tlaxiaco)	NO SE MENCIONÓ	No	Radio
27/05/16	Encuesta	Huatulco	Enlace (Huatulco)	PERIODICO REFORMA	No	Radio
27/05/16	Encuesta	Huatulco	Enlace (Huatulco)	PERIODICO REFORMA	No	Radio
31/05/16	Encuesta	Putla	Micrófono Abierto (Putla)	DIARIO EL FINANCIERO	No	Radio

08 de abril de 2016

- Se menciona una encuesta con fecha del 20 de marzo con el método de preguntas: ¿qué opina de este candidato? si es bueno, malo o no lo conoce. Benjamín Robles 37.2 % buena; Estefan Garfias 17% buena; Alejandro Murat 11% buena; Salomón Jara 7.3 % buena

11 de abril de 2016

- Entrevista al vocero de la coalición PAN-PRD, Jaime Bolaños Cacho
Dijo que “Pepe Toño” ha tenido una línea ascendente en las encuestas, de un promedio entre 2 a 3 puntos mensuales, y prácticamente empató a candidatos que tenían más de 4 a 5 años haciendo campaña en Oaxaca, como es el candidato del PT, pero también empató al candidato del PRI, que tenía más de un año haciendo campaña en Oaxaca.

11 de abril de 2016

- Estefan Garfias mantiene preferencias: Jaime Bolaños



Informe Global de Candidatos a Gobernador del Estado

Del 15 de febrero al 5 de junio de 2016

ENCUESTAS O SONDEOS DE OPINIÓN

- El vocero de la campaña del candidato de la coalición del PAN-PRD al gobierno del estado, Jaime Bolaños Cacho Guzmán, mencionó el resultado de dos encuestas que se han publicado. Sostuvo que Pepe Toño se mantiene en sus puntos y las encuestas dicen que ha sido creciente porque se mantiene en 3 y 4 puntos arriba de todos los demás candidatos.

12 de abril de 2016

- GCE realiza encuesta vía telefónica

A la pregunta de: ¿Si hoy fueran las elecciones para elegir al gobernador de Oaxaca, por cuál de los siguientes candidatos votaría? Murat Hinojosa obtiene 21.3%, seguido de Jara Cruz con 17%, en tercer lugar se encuentra el perredista José Antonio Estefan Garfias con 15.3%, le sigue Benjamín Robles Montoya con 13.8%, y el independiente José Manuel García López con 9.3%. Encuesta aplicada del 30 de marzo al 01 de abril en vivienda y vía telefónica en muestra híbrida de 1,600 por el Gabinete de Comunicación Estratégica.

12 de abril de 2016

- Coalición CREO encabeza las preferencias lectorales: HERSALCOP

A tan solo 8 días de haber comenzado la contienda electoral la coalición CREO, que integran el PAN y el PRD, encabeza las preferencias lectorales, al registrar 36 puntos, como lo indica la encuestadora HERSALCOP, así lo dio a conocer el candidato José Antonio Estefan Garfias.

12 de abril de 2016

- GCE ubica a Murat en primer lugar y a Jara en segundo Se comentó sobre la encuesta publicada por el diario local Tiempo, realizada por el Gabinete de Comunicación Estratégica (GCE), quien coloca en la preferencia electoral a Alejandro Murat con 21.3%, a Salomón Jara Cruz en segundo lugar con poco más de 17%, en tercer lugar a Pepe Toño con 15%; y en cuarto lugar a Benjamín Robles Montoya con 12.8%.

20 de abril de 2016

- Estefan Garfias encabeza encuesta; le sigue Alejandro Murat; BRM al cuarto sitio: CREO

El candidato a gobernador del estado por la coalición CREO PAN-PRD, José Antonio Estefan Garfias, informó que se encuentra arriba de las preferencias electorales, frente al candidato de la alianza PRI-PVEM-PANAL Alejandro Murat Hinojosa. Se encuentra 5 puntos arriba, refirió en conferencia de prensa. Señaló que la encuesta fue hecha por la empresa HERSALCOP la cual señala que JAEG tiene un 37.2% de preferencia electoral, frente a 32.9% del candidato del PRI. En tercer lugar se encuentra el candidato de MORENA Salomón Jara Cruz con 16.3%, mientras el candidato del PT Benjamín Robles bajó al 4o lugar con 10.3%. La encuesta se realizó del 15 al 17 abril de 2016 con un margen de error de $\pm 2.6\%$.



Informe Global de Candidatos a Gobernador del Estado

Del 15 de febrero al 5 de junio de 2016

ENCUESTAS O SONDEOS DE OPINIÓN

21 de abril de 2016

- “Encabezo preferencias electorales por 5 puntos de diferencia”: Estefan Garfias
Vía telefónica el candidato de la coalición CREO, José Antonio Estefan Garfias, comentó respecto a la encuesta que diera a conocer el 20 de abril en conferencia de prensa, que “Fue levantada con un universo de mil encuestados, la levantó Votia; nos da 5 puntos arriba. Los datos fluctúan entre 36 y 31 más o menos, entre nosotros que vamos a la punta y la otra coalición encabezada por el PRI. Fue levanta del 17 al 19 de abril. Estamos muy seguros que esa tendencia seguirá”.

27 de abril de 2016

- En el programa de radio MD Noticias (Puerto Escondido) se dio a conocer la encuesta titulada Oaxaca decide 2016, que publica el diario El Imparcial en su página de internet en la sección La Capital, donde se preguntaba: “¿Si hoy fueran las elecciones por quién votarías? El proceso electoral en Oaxaca tiene siete candidatos partidistas registrados. Ellos buscarán obtener la gubernatura del Estado el próximo 5 de junio”. “En estos momentos de acuerdo a la elección vía electrónica ponen a José Antonio Estefan Garfias con 139 votos que vendría siendo el 32%; Alejandro Murat con 72 votos, el 17%; Benjamín Robles Montoya con 83 votos que vendría siendo el 19%; Francisco Javier Jiménez Jiménez con 4 votos que vendría siendo el 1%; Manuel Pérez Morales 0 votos; Salomón Jara Cruz con el 22% de esta encuesta con 96 votos; Joaquín Ruiz Salazar con el 1% con 6 votos; y “Aún no decido” o “No votaré” con 32 votos que vendría siendo el 7%”.

09 Mayo 2016 FÓRMULA OAXACA

- El conductor comentó sobre la encuesta realizada por el equipo de campaña de Alejandro Murat Hinojosa, quien tiene su propia encuesta. Señala que a pesar de que en la mañana apareció la encuesta del periódico El Imparcial que le da ligera ventaja a José Antonio Estefan Garfias, el candidato del PAN-PRD, esta nueva encuesta estatal realizada por Vivienda BGC de Excélsior, levantada entre el 29 de abril y el 1 de mayo, Alejandro Murat candidato del PRI-PVEM-PANAL, aventaja en esta contienda. “El documento señala que Alejandro Murat Hinojosa tiene el 41% de las preferencias efectivas, contra 34% de José Antonio Estefan Garfias candidato del PAN-PRD. Con base en el modelo de votante probable y solidez de las intenciones del voto, le dan un tercer lugar a Benjamín Robles y un cuarto a Salomón Jara. El PRI es el que cuenta con mayor identidad partidista entre los votantes...”.

09 Mayo 2016

- INFORMATIVO KZ (SALINACRUZ)
El conductor comentó que sobre una nota a nivel nacional que es “la guerra de encuestas”. Refiere sobre la encuesta publicada por el periódico Excélsior este día donde dice que Alejandro Murat



Informe Global de Candidatos a Gobernador del Estado

Del 15 de febrero al 5 de junio de 2016

ENCUESTAS O SONDEOS DE OPINIÓN

aventaja en Oaxaca. “Esta nota dice que a un mes de la elección el candidato de la coalición PRI-PVEM-PANAL, Alejandro Murat, aventaja en la contienda a gobernador de Oaxaca. Relativamente cerca de él se encuentra José Antonio Estefan Garfias abanderado de la alianza PAN-PRD. Ellos hablan de que Murat lleva el 41% de preferencias efectivas, y José Antonio Estefan Garfias lleva 34%; eso de acuerdo con el modelo de votantes probables y solidez de las intenciones del voto. Rezagados aparecen los candidatos del PT Benjamín Robles y el candidato de MORENA Salomón Jara, en disputa por el tercer lugar con un 11 y 10% respectivamente. Los restantes aspirantes ejercen un 4% en conjunto; y a Murat le ayuda que el PRI es el que cuenta con mayor identidad partidista entre los votantes, pues el 25% se dice priista, en cambio los demás partidos dependen en buena medida de los electores independientes que en este estado comprenden al 47%, sólo el 8% se define como perredista y el 6% como panista”.

09 Mayo 2016

- MD NOTICIAS (PTO. ESCONDIDO)

En entrevista con Ivette Morán de Murat vía telefónica el conductor mencionó sobre los resultados de la encuesta que realizó el periódico Excélsior, donde Alejandro Hinojosa Murat está 7 puntos arriba de las encuestas normales de los demás candidatos, a lo que cuestionó a Morán de Murat sobre su opinión al respecto, señalando la entrevistada que “lo más importante es la opinión de la gente, lo que suceda este 5 de junio. Lo que importa es que todos vayan a votar”.

10 Mayo 2016

- MATUTINO RADIORAMA

El conductor comentó que continúa el tema de las encuestas y mencionó la publicada por El Imparcial, y otra que publica Excélsior, siendo esta última la que coloca a Murat Hinojosa arriba de las preferencias, con 41 puntos de preferencia sobre el más cercano que sería José Antonio Estefan Garfias. La encuesta señala que esta cifra no es un pronóstico. Los resultados solo tienen validez para expresar la opinión, preferencias electorales y tendencias de la población representada de las fechas del levantamiento de la encuesta.

10 Mayo 2016

- ESTE DÍA (PUTLA)

En este noticiario se dio a conocer la encuesta realizada por el periódico Excélsior, donde el candidato del PRI-PVEM-PANAL al gobierno del estado de Oaxaca aventaja con más de 6 puntos sobre su más cercano contendiente que sería José Antonio Estefan Garfias. La encuesta publicada por el periódico Excélsior señala que es una tendencia muy importante que beneficia al candidato del PRI Alejandro Murat. Esta información fue publicada en la edición impresa de ayer del periódico Excélsior.



Informe Global de Candidatos a Gobernador del Estado

Del 15 de febrero al 5 de junio de 2016

ENCUESTAS O SONDEOS DE OPINIÓN

10 Mayo 2016

- INFORMATIVO 650 (PUERTO ÁNGEL)

En este noticiario se dio a conocer la encuesta realizada por el periódico Excélsior, donde el candidato del PRI-PVEM-PANAL al gobierno del estado de Oaxaca aventaja con más de 6 puntos sobre su más cercano contendiente que sería José Antonio Estefan Garfias. La encuesta publicada por el periódico Excélsior señala que es una tendencia muy importante que beneficia al candidato del PRI Alejandro Murat. Esta información fue publicada en la edición impresa de ayer del periódico Excélsior.

10 Mayo 2016

- PRIMER CONTACTO (HUAJUAPAN)

En este noticiario se dio a conocer la encuesta realizada por el periódico Excélsior, donde el candidato del PRI-PVEM-PANAL al gobierno del estado de Oaxaca aventaja con más de 6 puntos sobre su más cercano contendiente que sería José Antonio Estefan Garfias. La encuesta publicada por el periódico Excélsior señala que es una tendencia muy importante que beneficia al candidato del PRI Alejandro Murat. Esta información fue publicada en la edición impresa de ayer del periódico Excélsior.

10 Mayo 2016

- LA VOZ DE LA NOTICIA (POCHUTLA)

La vocera de la campaña del candidato priista al gobierno del estado Alejandro Murat Hinojosa, María de la Nieves García Fernández, vía telefónica comentó: “estamos muy contentos y entusiasmados, tú sabes que ayer el periódico Excélsior publicó los resultados de la encuesta BGC de Ulisis Beltrán, una encuestadora seria, reconocida a nivel nacional y que arrojan resultados de 7 puntos a favor de nuestro candidato en esa encuesta el 41% de la intención del voto, sobre el segundo lugar que es Pepe Toño con 34%, más abajo aparece Benjamín con 11% y Salomón con 10%.”

17/05/2016

- Oro Noticias

La diputada local y vocera de la campaña de José Antonio Estefan Garfias, Alejandra García Morlan, en entrevista comentó: “Nosotros tenemos por ejemplo la encuesta NODO donde Pepe Toño va arriba con 39 puntos, seguido del candidato del PRI con 27, Salomón Jara con 16 puntos. Estamos hablando de una diferencia de 11 puntos entre el segundo lugar y tercer lugar, por lo cual podemos ver que la tendencia ya está cerrada en dos propuestas”.



Informe Global de Candidatos a Gobernador del Estado

Del 15 de febrero al 5 de junio de 2016

ENCUESTAS O SONDEOS DE OPINIÓN

19/05/2016

- La Voz de la Noticia (Pochutla)

En entrevista vía telefónica la vocera de la campaña de Alejandro Murat, María de las Nieves García Fernández, entre otros temas comentó: "...la coalición PAN-PRD hacen referencia al voto útil porque la preferencia electoral no les es favorable, ellos hablan de que la contienda se cerró a dos propuestas y es correcto según lo marcan las diferentes encuestas. Nosotros tenemos una encuesta, una encuesta seria a nivel nacional, que nos coloca 7 puntos arriba".

23/05/2016

- MD NOTICIAS (PTO. ESCONDIDO)

A 14 días de las elecciones del 5 de junio, el PRI lleva la delantera en 9 de 12 gubernaturas según la síntesis de encuestas del Instituto Belisario Domínguez del Senado de la República. En Oaxaca Alejandro Murat Hinojosa se encuentra arriba en las encuestas con 34% de las intenciones del voto, seguido de José Antonio Estefan Garfías quien tiene tan sólo el 27%

26/05/2016

- PE ENLACE (PTO. ESCONDIDO)

Se menciona una encuesta reciente publicada por el diario Reforma donde sólo se menciona a los 3 primeros lugares. Señala que hay una ventaja de 4 puntos para el candidato Alejandro Murat Hinojosa con 34%, le sigue Pepe Toño con el 30% y Salomón Jara con el 20%.

26/05/2016

- LIBRE EXPRESIÓN HUAJUPAN

La vocera de la coalición CREO comentó que "las encuestas que se han tenido son diversas. Las encuestas previas nos han dado ventaja, una de 4 puntos y otra de 6 puntos sobre el candidato del PRI. La percepción que se tienen es que Pepe Toño va a ganar".

26/05/2016

- ORO NOTICIAS (OAXACA DE JUÁREZ)

Una encuesta aplicada por el Grupo Reforma realizada del 18 al 22 de mayo, a mil electores en Oaxaca, ubican al candidato del PRI-PVEM-PANAL, Alejandro Murat Hinojosa con el 34% de las preferencias, mientras que José Antonio Estefan Garfías abanderado del PAN-PRD tiene 30% de la intención del voto. Los dos punteros en la encuesta gozan de buen nivel de reconocimiento, dice este estudio.

26/05/2016

- ADIARIO RADIO (OAXACA DE JUÁREZ)



Informe Global de Candidatos a Gobernador del Estado

Del 15 de febrero al 5 de junio de 2016

ENCUESTAS O SONDEOS DE OPINIÓN

Se comentó que el día de hoy se publicó en el periódico Reforma una encuesta en la que Alejandro Murat tiene 34 puntos porcentuales en cuanto a la intención del voto. Después José Antonio Estefan Garfias con 30% de intención de voto. Tercer lugar Salomón Jara con 20% de intención del voto, al respecto se indicó que es impresionante ver cómo ha crecido MORENA a pesar de tener un candidato tan malo. Respecto al 11% de la intención del voto para Robles Montoya, se señaló que si la coalición CREO se hubiese quedado tanto con lo de Pepe Toño y juntando los 11 puntos de Benjamín Robles Montoya, Pepe Toño tendría 41%.

27/05/2016

- ORO NOTICIAS

En este espacio noticioso se señaló que “enorme polémica generó en la clase política de Oaxaca, partidos, coaliciones y candidatos, las publicaciones de sendas encuestas en diarios de la capital del país, en donde ubican a Alejandro Murat Hinojosa como el puntero en el proceso electoral. En una divulgación que hizo el periódico Reforma le atribuyen a Alejandro Murat una ventaja de 4 puntos que el mismo diario señala como un empate técnico con el candidato José Antonio Estefan Garfias, a quien le sigue de cerca también, aunque más retirado, el candidato el candidato de MORENA y en cuarto lugar el candidato del PT”.

27/05/2016

- ORO NOTICIAS

El conductor indicó que “mientras tanto en una publicación hecha en el periódico La Jornada, la ventaja de Alejandro Murat alcanza los 6.7 puntos de ventaja con su contrincante. Son encuestas elaboradas por los diarios por empresas especializadas, según dijeron”.

27/05/2016

- PE ENLACE (PTO. ESCONDIDO)

El periódico La Jornada publicó el día de ayer una encuesta en la que se ubica al candidato a la gubernatura de Oaxaca por la coalición “Juntos Hacemos Más”, Alejandro Murat, a la cabeza de las preferencias en los comicios del próximo 5 de junio. Realizada por la empresa Espacio Muestral que ha hecho encuestas en diversas entidades del país con el aval de las autoridades electorales, el estudio registra entre 6 - 7 puntos porcentuales de diferencia con el segundo lugar José Antonio Estefan Garfias de la coalición CREO. 6 - 7 puntos porcentuales en la evaluación de intención del voto bajo el escenario electoral, el abanderado de la coalición PRI-PVEM-PANAL registró 42.70%, 30.50% para la coalición CREO, 12.70% a MORENA, y 7.20% al PT.

27/05/2016

- EN COMENTARIOS (TLAXIACO)



Informe Global de Candidatos a Gobernador del Estado

Del 15 de febrero al 5 de junio de 2016

ENCUESTAS O SONDEOS DE OPINIÓN

El Diputado federal Sergio López Sánchez del PRD vía telefónica mencionó que “las casas encuestadoras serias, las de prestigio nacional, las que tienen una metodología reconocida y que ha sido probada en procesos anteriores, reconocen hoy por hoy que Pepe Toño Estefan Garfias aventaja por 7 puntos, y otras encuestadoras le dan una ventaja de 5 puntos, a su más cercano competidor que es el candidato del PRI. Muy por abajo está el candidato de MORENA con 14 puntos, y demasiado lejos el candidato del PT con de 9 a 11 puntos”.

27/05/2016

- ENLACE (HUATULCO)

Se comenta sobre la encuesta que publicó el periódico Reforma, que tiene entre un 95 y 98% de certeza: ¿Si hoy hubiera elecciones para gobernador de Oaxaca, por quién votaría? En este primer arranque se anota a Alejandro Murat con un 34%, y Pepe Toño está en el orden del 30%, y Salomón Jara en tercer lugar con 20%. A la pregunta ¿Por quién votaría si los candidatos sólo fueran Pepe Toño y Alejandro Murat? El 32% favorece a Pepe Toño y dejan a Alejandro Murat con el 28%. Y a la pregunta ¿Por cuál partido nunca votaría? Dejan al PRI con el 33%. El 33% de los encuestados nunca votaría por el PRI.

31 de mayo 2016

- Micrófono Abierto (Putla)

La vocera del PRI, María de las Nieves García Fernández, mencionó una encuesta recientemente publicada por el diario El Financiero que le da ventaja de 9 puntos al candidato, Alejandro Murat Hinojosa, a diferencia de su más cercano contendiente y menciona los siguientes porcentajes: 37% para Alejandro Murat Hinojosa, 28% para José Antonio Estefan Garfias, 18% para Salomón Jara Cruz y 12% para Benjamin Robles Montoya.



ANEXOS

Informe Global de Candidatos a Gobernador del Estado

Del 15 de febrero al 5 de junio de 2016

Estaciones de Radio y Canales de Televisión del Catálogo del INE objeto del monitoreo

Siglas	Frecuencia / Canal	Nombre de la estación	Tipo de emisora	Cuenta con espacio noticioso
XHCA-FM	103.9 Mhz.	Azul Estéreo	FM	Sí
XEPX-AM	650 Khz.	Radio Fórmula	Migración AM-FM	Sí
XHEPX-FM	99.9 Mhz			
XEGLO-AM	780 Khz.	La Voz de la Sierra de Juárez	AM	No
XHOU-FM	105.3 Mhz.	Sensación Estéreo	FM	Sí
XHAH-FM	90.1 Mhz.	Ke Buena	FM	No
XHTEKA-FM	91.7 Mhz.	Radio TK	FM	No
XHCORO-FM	98.7 Mhz.	Ke Buena	FM	No
XHOJF-FM	92.1 Mhz.	S/D	FM	No
XEYG-AM	660 Khz.	La Consentida	Migración AM-FM	No
XHYG-FM	90.5 Mhz.			
XHTFM-FM	107.9 Mhz.	Radio Nandia	FM	No
XHNR-FM	98.5 Mhz.	Exa FM	FM	Sí
XHOCA-FM	89.7 Mhz.	La Grande de Oaxaca	FM	Sí
XHOQ-FM	100.1 Mhz.	La Poderosa	FM	Sí
XHAX-FM	93.7 Mhz.	XEAX	FM	Sí
XHCE-FM	95.7 Mhz.	Radio Hit, Ke Buena	FM	Sí
XEIU-AM	105.7 Mhz.	Amor	Combo	Sí
XHIU-FM				
XEOA-AM	570 Khz.	OA Radio Mexicana	Migración AM-FM	Sí
XHEOA-FM	94.9 Mhz.			
XHYN-FM	102.9 Mhz.	Los 40 principales	FM	No
XHZB-FM	101.7 Mhz.	Radio Oro la Tremenda	FM	Sí
XEACC-AM	870 Khz.	Radio Fórmula	Migración AM-FM	No
XHACC-FM	93.3 Mhz.			
XHEDO-FM	94.1 Mhz.	Estéreo Esmeralda	FM	Sí
XEPOR-AM	740 Khz.	La Explosiva	Migración AM-FM	Sí
XHPOR-FM	98.7 Mhz.			
XEHL-AM	550 Khz.	Los 40 principales	Combo	No
XHLL-FM	97.1 Mhz.			
XHSCO-FM	96.3 Mhz.	Estéreo Istmo	FM	Sí
XHRCV-FM	107.9 Mhz.	Radio Candela	FM	No
XHUH-FM	96.9 Mhz.	La Consentida	FM	Sí
XHXP-FM	106.5 Mhz.	La Súper Buena	FM	Sí
XEOJN-AM	950 Khz.	La Voz de Chinantla	AM	No
XHSPP-FM	102.3 Mhz.	Radical 102.3	FM	Sí
XHRPO-FM	97.7 Mhz.	La Ley 710	FM	Sí
XEKC-AM	1460 Khz.	Planeta 100.9	Combo	Sí
XHKC-FM	100.9 Mhz.			
XETLA-AM	930 Khz.	La Voz de la Mixteca	AM	No
XHTLX-FM	100.5 Mhz.	La Poderosa	FM	Sí
XHUAT-FM	103.1 Mhz.	Estéreo Huatulco	FM	Sí
XHJP-FM	107.9 Mhz.	MIXE	FM	No
XEJAM-AM	1260 Khz.	La Voz de la Costa Chica	AM	No
XHPNX-FM	98.1 Mhz.	Radio Costa	FM	No
XHKZ-FM	98.1 Mhz.	KZ La Voz del Istmo	FM	No
XHZAA-FM	96.3 Mhz.	La Voz del Pueblo que despierta y se levanta	FM	No
XHCHT-FM	90.1 Mhz.	Oaxaca Radio	Retransmite	Sí
XHHPL-FM	91.9 Mhz.	Oaxaca Radio	Retransmite	Sí
XHUUAU-FM	97.3 Mhz.	Oaxaca Radio	Retransmite	Sí
XHLAB-FM	100.9 Mhz.	Oaxaca Radio	Retransmite	Sí
XHMAJ-FM	100.9 Mhz.	Oaxaca Radio	Retransmite	Sí
XHMPD-FM	90.9 Mhz.	Oaxaca Radio	Retransmite	Sí
XHCMA-FM	91.5 Mhz.	Oaxaca Radio	Retransmite	Sí
XHOAX-FM	96.9 Mhz.	Oaxaca Radio	Retransmite	Sí
XHPLH-FM	91.7 Mhz.	Oaxaca Radio	Retransmite	Sí
XHPES-FM	105.9 Mhz.	Oaxaca Radio	Retransmite	Sí
XHPUV-FM	92.1 Mhz.	Oaxaca Radio	Retransmite	Sí

XHSLC-FM	92.9 Mhz.	Oaxaca Radio	Retransmite	Sí
XHSFJ-FM	103.9 Mhz.	Oaxaca Radio	Retransmite	Sí
XHJBC-FM	89.3 Mhz.	Oaxaca Radio	Retransmite	Sí
XHSBC-FM	88.9 Mhz.	Oaxaca Radio	Retransmite	Sí
XHJBT-FM	102.7 Mhz.	Oaxaca Radio	Retransmite	Sí
XHSJB-FM	95.3 Mhz.	Oaxaca Radio	Retransmite	Sí
XHSPH-FM	96.7 Mhz.	Oaxaca Radio	Retransmite	Sí
XHPED-FM	107.9 Mhz.	Oaxaca Radio	Retransmite	Sí
XHSAJ-FM	99.3 Mhz.	Oaxaca Radio	Retransmite	Sí
XHSMJ-FM	89.7 Mhz.	Oaxaca Radio	Retransmite	Sí
XHSMT-FM	99.5 Mhz.	Oaxaca Radio	Retransmite	Sí
XHSTH-FM	94.5 Mhz.	Oaxaca Radio	Retransmite	Sí
XHSTC-FM	107.5 Mhz.	Oaxaca Radio	Retransmite	Sí
XHSJO-FM	101.1 Mhz.	Oaxaca Radio	Retransmite	Sí
XHSPN-FM	97.3 Mhz.	Oaxaca Radio	Retransmite	Sí
XHCRR-FM	92.9 Mhz.	Oaxaca Radio	Retransmite	Sí
XHTFO-FM	94.3 Mhz.	Oaxaca Radio	Retransmite	Sí
XHPEP-FM	104.1 Mhz.	Oaxaca Radio	Retransmite	Sí
XHTLJ-FM	88.9 Mhz.	Oaxaca Radio	Retransmite	Sí
XHVTM-FM	102.5 Mhz.	Oaxaca Radio	Retransmite	Sí
XHVSE-FM	93.3 Mhz.	Oaxaca Radio	Retransmite	Sí
XHRIG-FM	107.9 Mhz.	Oaxaca Radio	Retransmite	Sí
XHBO-TV	4	Tele Tres (Ya no existe)	Incluye par Digital (TDT)	No
XHBO-TDT	32			
XHHLO-TV	5 (-)	Canal de las Estrellas (Repetidora)	Incluye par Digital (TDT)	No
XHHLO-TDT	31		Retransmite	
XHMIO-TV	2 (-)	Canal de las Estrellas	Incluye par Digital (TDT)	No
XHMIO-TDT	39		Retransmite	
XHBN-TV	7 (+)	Canal de las Estrellas	Incluye par Digital (TDT)	No
XHBN-TDT	29		Retransmite	
XHPAO-TV	9	Canal de las Estrellas	Incluye par Digital (TDT)	No
XHPAO-TDT	21		Retransmite	
XHPAT-TV	11 (-)	Canal de las Estrellas	Incluye par Digital (TDT)	No
XHPAT-TDT	38		Retransmite"	
XHPET-TV	2 (+)	Canal de las Estrellas	Incluye par Digital (TDT)	No
XHPET-TDT	31		Retransmite	
XHPNO-TV	11	Canal de las Estrellas	Incluye par Digital (TDT)	No
XHPNO-TDT	32		Retransmite	
XHHHN-TV	2	Canal 5 (Repetidora)	Incluye par Digital (TDT)	No
XHHHN-TDT	39		Retransmite	
XHOXO-TV	5	Canal 5	Incluye par Digital (TDT)	Sí
XHOXO-TDT	34		Retransmite	
XHPIX-TV	4	Canal 5	Incluye par Digital (TDT)	No
XHPIX-TDT	34		Retransmite	
XHIH-TV	5	Canal 5	Incluye par Digital (TDT)	No
XHIH-TDT	35		Retransmite	
XHHDL-TV	7	Azteca 7	Incluye par Digital (TDT)	No
XHHDL-TDT	29		Retransmite	
XHDG-TV	11 (+)	Azteca 7	Incluye par Digital (TDT)	Sí
XHDG-TDT	26		Retransmite	
XHPSO-TV	4	Azteca 7	Incluye par Digital (TDT)	No
XHPSO-TDT	30		Retransmite	
XHPCE-TV	7 (-)	Azteca 7	Incluye par Digital (TDT)	No
XHPCE-TDT	33		Retransmite	
XHJN-TV	9 (+)	Azteca 13	Incluye par Digital (TDT)	No
XHJN-TDT	33		Retransmite	
XHIG-TV	12	Azteca 13	Incluye par Digital (TDT)	No
XHIG-TDT	25		Retransmite	
XHOXX-TV	13	Azteca 13	Incluye par Digital (TDT)	Sí
XHOXX-TDT	27		Retransmite	
XHJP-TV	11	Azteca 13	Incluye par Digital (TDT)	No
XHJP-TDT	23		Retransmite	
XHSCO-TV	7	Azteca 13	Incluye par Digital (TDT)	No
XHSCO-TDT	46		Retransmite	
XHSMT-TV	11	Azteca 13	Incluye par Digital (TDT)	No
XHSMT-TDT	48		Retransmite	
XHINC-TV	8	Azteca 13	Incluye par Digital (TDT)	No
XHINC-TDT	24		Retransmite	
XHOPOA-TV	2 (+)	S/D	Incluye par Digital (TDT)	No
XHOPOA-TDT	35			
XHAPF-TV	2	Oaxaca TV	Incluye par Digital (TDT)	No
XHAPF-TDT	21		Retransmite	

XHNNT-TV	9	Oaxaca TV	Retransmite	Sí
XHCPO-TV	9	Oaxaca TV	Retransmite	Sí
XHCRP-TV	9	Oaxaca TV	Retransmite	Sí
XHUJZ-TV	2	Oaxaca TV	Retransmite	Sí
XHJZA-TV	2	Oaxaca TV	Retransmite	Sí
XHLBA-TV	2	Oaxaca TV	Retransmite	Sí
XHAOX-TV	9	Oaxaca TV	Incluye par Digital (TDT)	Sí
XHAOX-TDT	36		Retransmite	
XHSGX-TV	13	Oaxaca TV	Incluye par Digital (TDT)	Sí
XHSGX-TDT	28		Retransmite	
XHJBH-TV	4	Oaxaca TV	Retransmite	Sí
XHJBT-TV	2	Oaxaca TV	Retransmite	Sí
XHJCE-TV	9	Oaxaca TV	Retransmite	Sí
XHSDP-TV	9	Oaxaca TV	Incluye par Digital (TDT)	Sí
XHSDP-TDT	22		Retransmite	
XHSPT-TV	2	Oaxaca TV	Incluye par Digital (TDT)	Sí
XHSPT-TDT	22		Retransmite	
XHSST-TV	7	Oaxaca TV	Retransmite	Sí
XHSCJ-TV	2	Oaxaca TV	Incluye par Digital (TDT)	Sí
XHSCJ-TDT	27		Retransmite	
XHSMI-TV	2	Oaxaca TV	Incluye par Digital (TDT)	Sí
XHSMI-TDT	23		Retransmite	
XHSJP-TV	9	Oaxaca TV	Retransmite	Sí
XHSXL-TV	9	Oaxaca TV	Incluye par Digital (TDT)	Sí
XHSXL-TDT	22		Retransmite	
XHPOX-TV	5	Oaxaca TV	Incluye par Digital (TDT)	Sí
XHPOX-TDT	40		Retransmite	
XHNEA-TV	4	Oaxaca TV	Incluye par Digital (TDT)	Sí
XHNEA-TDT	22		Retransmite	
XHTLO-TV	9	Oaxaca TV	Incluye par Digital (TDT)	Sí
XHTLO-TDT	21		Retransmite	

Informe Global de Candidatos a Gobernador del Estado

Del 15 de febrero al 5 de junio de 2016

BASE DE DATOS CD

