
INFORME GLOBAL

Monitoreo General de Espacios Noticiosos en Radio y Televisión para los cargos de **DIPUTADAS Y DIPUTADOS LOCALES**

Fecha: 15 de febrero al 5 de junio de 2016

PROCESO ELECTORAL ORDINARIO 2015-2016



INFORME GLOBAL que presenta la empresa MASS Comunicación al Instituto Estatal Electoral y de Participación Ciudadana de Oaxaca en materia de **Monitoreo Global de Espacios Noticiosos en Radio y Televisión para los cargos de Diputadas y Diputados Locales**, durante el Proceso Electoral Ordinario 2015-2016. Periodo del 15 de febrero al 5 de junio del 2016. Periodo de Precampaña, Intercampaña, Campaña, Periodo de Reflexión y Día de la Jornada Electoral.

El presente informe corresponde al análisis de las estaciones de radio y canales de televisión que se ubican en el Estado de Oaxaca, mismo que se encuentra disponible para su consulta en la página del IEEPCO.

www.ieepco.org.mx

ÍNDICE

TOMO I

RESULTADOS GENERALES

Balance general	6
------------------------	----------

Análisis General

Tiempo Total en Espacios Noticiosos por Partidos Políticos y Coaliciones y por Actores Políticos. Radio y Televisión	10
Espacio Noticioso por Partidos Políticos. Radio y Televisión	11
Espacio Noticioso por Actores Políticos. Radio y Televisión	12
Tiempo por Partidos Políticos y Coaliciones. Radio	13
Tiempo por Partidos Políticos y Coaliciones. Televisión	15
Tiempo por Actores Políticos. Radio	17
Tiempo por Actores Políticos. Televisión	24

Análisis por Variables

Género Periodístico por Partidos Políticos y Coaliciones. Radio	27
Género Periodístico por Partidos Políticos y Coaliciones. Televisión	35
Género Periodístico por Actores Políticos. Radio	37
Género Periodístico por Actores Políticos. Televisión	57
Valoración de la Información por Partidos Políticos y Coaliciones. Radio	60
Valoración de la Información por Partidos Políticos y Coaliciones. Televisión	67
Valoración de la Información por Actores Políticos. Radio	70
Valoración de la Información por Actores Políticos. Televisión	87
Recursos Técnicos por Partidos Políticos y Coaliciones. Radio	89
Recursos Técnicos por Partidos Políticos y Coaliciones. Televisión	97

TOMO II

Recursos Técnicos por Actores Políticos. Radio	100
Recursos Técnicos por Actores Políticos. Televisión	119
Importancia de las noticias. Jerarquización por Partidos Políticos y Coaliciones. Radio	122
Importancia de las noticias. Jerarquización por Partidos Políticos y Coaliciones. Televisión	124
Importancia de las noticias. Jerarquización por Actores políticos. Radio	126
Importancia de las noticias. Jerarquización por Actores políticos. Televisión	133
Importancia de las noticias. Segmento de Tiempo por Partidos Políticos y Coaliciones. Radio	135
Importancia de las noticias. Segmento de Tiempo por Partidos Políticos y Coaliciones. Televisión	139
Importancia de las noticias. Segmento de Tiempo por Actores políticos. Radio	141
Importancia de las noticias. Segmento de Tiempo por Actores políticos. Televisión	153
Información por Género por Actores Políticos. Radio	155
Información por Género por Actores Políticos. Televisión	160
Programa Noticioso por Partidos Políticos y Coaliciones. Radio	162
Programa Noticioso por Partidos políticos y Coaliciones. Televisión	169
Programa Noticioso por Actores Políticos. Radio	171
Programa Noticioso por Actores Políticos. Televisión	186

Encuestas y sondeos de opinión

Encuestas y sondeos de opinión	189
--------------------------------	------------

Anexos

Estaciones de Radio y Canales de Televisión del Catálogo del INE objeto del monitoreo	192
Base de datos en CD	195

ANÁLISIS GENERAL

BALANCE GENERAL

- El presente informe global corresponde al monitoreo general de espacios noticiosos de radio y televisión que se difunden en el estado de Oaxaca, de candidatas y candidatos a diputados locales, durante el Proceso Electoral Ordinario (PEO) 2015-2016. Periodo de Precampaña, Intercampaña, Campaña, Período de reflexión, Día de la Jornada Electoral, del 15 de febrero al 5 de junio.
- Se revisaron y analizaron un total de 6,568 horas y media de radio y televisión en todo el estado durante el proceso electoral.
- El tiempo total de espacios noticiosos en radio y televisión dedicado a partidos políticos, coaliciones y actores políticos, fue de 91 horas, 43 minutos, 10 segundos y 2,307 menciones.
- 90 horas, 11 minutos, 44 segundos y 2,171 menciones corresponden a radio; y 1 hora, 31 minutos, 26 segundos y 136 menciones a televisión.
- El PRI fue el partido que registró más tiempo y menciones en espacios noticiosos de radio, con 3 horas, 35 minutos, 32 segundos y 151 menciones.
- El PES fue el partido político con más tiempo y menciones en espacios noticiosos de televisión, registrando 14 minutos, 21 segundos y 7 menciones.
- Luis Alfonso Silva Romo (PAN-PRD) fue el actor político con más tiempo en espacios noticiosos de radio, registrando 6 horas, 22 minutos.
- Carol Antonio Altamirano (PAN) fue el actor político con el mayor número de menciones en espacios noticiosos de radio, con 171.
- Laura Vignón Carreño (PRI-PVEM) fue la política con más tiempo en espacios noticiosos de televisión registrando 14 minutos, 43 segundos.
- Luis Alfonso Silva Romo (PAN-PRD) fue el político con el mayor número de menciones en programas noticiosos de televisión con 15.

- El PRI fue el partido político que registró el mayor tiempo y menciones en radio en la valoración de la información Neutra, con 1 hora, 59 minutos, 2 segundos y 98 menciones.
- El PAN fue el partido político con más tiempo en radio en la valoración de la información Negativa, registrando 1 hora, 24 minutos, 28 segundos.
- El PRI fue el partido político que registró más tiempo y menciones en radio en la valoración Positiva con 20 minutos, 30 segundos y 12 menciones.
- El PES fue el partido político que registró más tiempo y menciones en espacios noticiosos de televisión en la valoración de la información Neutra con 10 minutos, 52 segundos y 5 menciones.
- El PES fue el partido político que registró más tiempo en espacios noticiosos de televisión en la valoración de la información Positiva con 2 minutos, 16 segundos.
- EL PES fue el único partido político que registró tiempo y mención en espacios noticiosos de televisión en la valoración de la información Negativa con 1 minuto, 13 segundos y 1 mención.
- Luis Alfonso Silva Romo (PAN-PRD) fue el actor político que registró más tiempo en radio en la valoración de la información Neutra, con 6 horas, 22 minutos. Carol Antonio Altamirano (PRD) fue el actor con el mayor número de menciones en esta misma valoración con 113.
- Carol Antonio Altamirano (PAN) fue el actor político que registró más tiempo y menciones en radio en la valoración de la información Negativa, con 1 hora, 25 minutos, 56 segundos y 44 menciones.

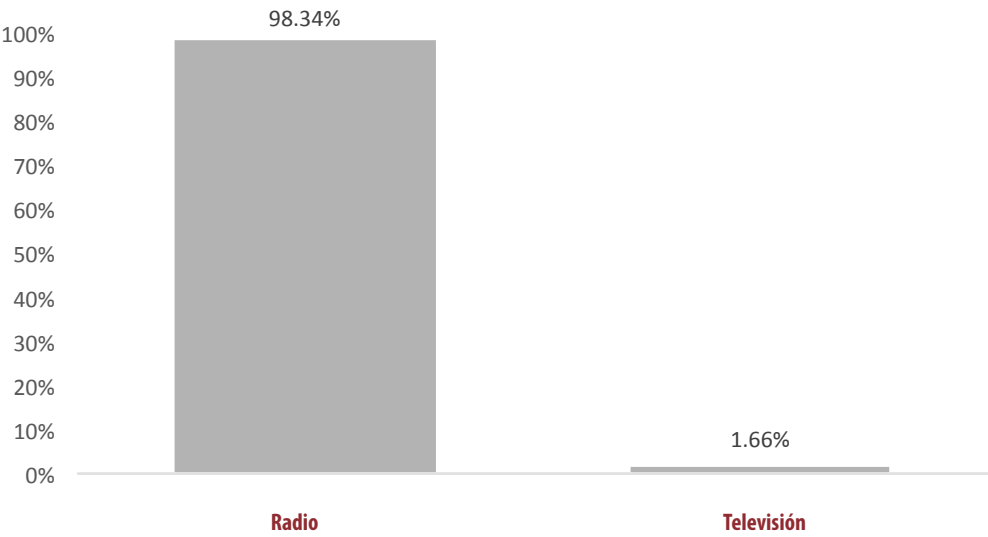
- Manuel León Sánchez (PRI) fue el actor político que registró más tiempo en radio en la valoración de la información Positiva, con 21 minutos, 16 segundos; Carol Antonio Altamirano (PAN) fue quien registró el mayor número de menciones en esta misma valoración con 14.
- En materia de información desagregada por género, se registró que Laura Vignón Carreño (PRI-PVEM) fue la Mujer con más tiempo en espacios noticiosos de radio, con 5 horas, 16 minutos, 6 segundos.
- Rosalinda Figueroa Hernández (PRI) fue la Mujer con más menciones en espacios noticiosos de radio, con 69.
- Luis Alfonso Silva Romo (PAN-PRD) fue el Hombre con más tiempo en espacios noticiosos de radio, con 6 horas, 22 minutos.
- Carol Antonio Altamirano (PAN) fue el Hombre con más menciones en espacios noticiosos de radio, con 171.
- Luis Alfonso Silva Romo (PAN) fue el Hombre con más tiempo y menciones en un espacio noticioso de televisión, registrando 14 minutos, 19 segundos y 15 menciones.
- Laura Vignón Carreño fue la Mujer con más tiempo y menciones en espacios noticiosos de televisión, registrando 14 minutos, 43 segundos y 13 menciones.
- Encuentro fue el programa noticioso de radio que más tiempo y menciones registró para partidos políticos y coaliciones, registrando 1 hora, 7 minutos, 47 segundos y 38 menciones.
- Enlace Radiorama fue el programa noticioso de radio que más tiempo registró a un partido político, con 28 minutos, 52 segundos para el PAN.
- Oro Noticias fue el programa noticioso de radio que más menciones registró a un partido político, con 13 para el PRI.

- Noticias CORTV fue el único programa noticioso de televisión que otorgó tiempo y menciones a partidos y coaliciones.
- Noticias CORTV fue el programa noticioso de televisión que registró más tiempo y menciones para un partido político, con 14 minutos, 21 segundos y 7 menciones para el PES.
- La Noticia y el Comentario fue el programa noticioso de radio que más tiempo registró a actores políticos con 7 horas, 21 minutos, 43 segundos.
- ORP Noticias (Tuxtepec) fue el programa noticioso de radio que registró más menciones para actores políticos con 129.
- La Noticia y el Comentario fue el programa noticioso de radio que más tiempo registró a un actor político, con 1 hora, 41 minutos, 33 segundos para Luis Alfonso Silva Romo (PAN-PRD).
- ORP Noticias (Tuxtepec) fue el programa noticioso de radio que más menciones registró para un actor político, con 59 para Gabriel Cué Navarro (PRI).
- HECHOS MERIDIANO fue el programa noticioso de televisión que más tiempo y menciones registró para actores políticos con 30 minutos, 48 segundos y 92 menciones.
- HECHOS MERIDIANO fue el programa noticioso de radio que más tiempo y menciones registró a un actor político, con 14 minutos, 19 segundos y 15 menciones para Luis Alfonso Silva Romo (PAN-PRD).
- En este proceso electoral se registró la mención de 1 encuesta en relación a las preferencias electorales de candidatas y candidatos a diputados locales.

Informe Global de Diputadas y Diputados Locales

Del 15 de febrero al 5 de junio de 2016

TIEMPO TOTAL EN ESPACIOS NOTICIOSOS POR **PARTIDOS POLÍTICOS**
Y **COALICIONES** Y POR **ACTORES POLÍTICOS**
RADIO Y TELEVISIÓN



- El tiempo total en espacios noticiosos de radio y televisión dedicado al tema de partidos políticos, coaliciones y actores políticos, fue de **91 horas, 43 minutos, 10 segundos** de los cuales:
- 90 horas, 11 minutos, 44 segundos corresponden a radio; y 1 hora, 31 minutos, 26 segundos a televisión.
- Se registraron un total de **2,307** menciones, de las cuales 2,171 corresponden a radio y 136 a televisión.

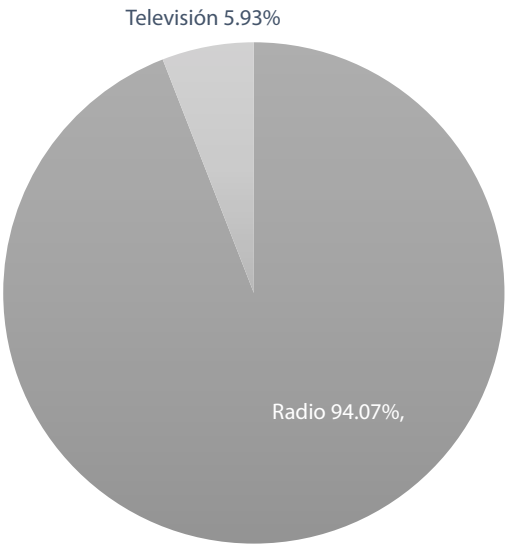
MONITOREO	PORCENTAJE (TIEMPO)	TIEMPO	MENCIONES
Radio	98.34%	90:11:44	2171
Televisión	1.66%	01:31:26	136
TOTAL GENERAL	100%	91:43:10	2307



Informe Global de Diputadas y Diputados Locales

Del 15 de febrero al 5 de junio de 2016

ESPACIO NOTICIOSO **PARTIDOS POLÍTICOS**
RADIO Y TELEVISIÓN



- El tiempo total en espacios noticiosos de radio y televisión dedicado a partidos políticos y coaliciones fue de **12 horas, 38 minutos, 37 segundos**, de los cuales 11 horas, 53 minutos, 40 segundos corresponden a radio y 44 minutos, 57 segundos a televisión.
- Se registraron **594** menciones, de las cuales 558 corresponden a radio y 36 a televisión.

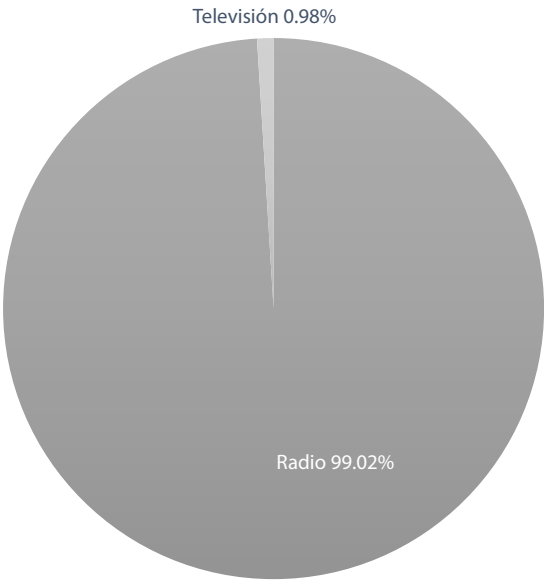
MONITOREO	PORCENTAJE (TIEMPO)	TIEMPO	MENCIONES
Radio	94.07%	11:53:40	558
TELEVISIÓN	5.93%	00:44:57	36
TOTAL GENERAL	100%	12:38:37	594



Informe Global de Diputadas y Diputados Locales

Del 15 de febrero al 5 de junio de 2016

ESPACIO NOTICIOSO **ACTORES POLÍTICOS**
RADIO Y TELEVISIÓN



- El tiempo total en espacios noticiosos de radio y televisión dedicado a actores políticos fue de 79 horas, 4 minutos, 33 segundos, de los cuales:
- 78 horas, 18 minutos, 4 segundos, corresponden a radio; y 46 minutos, 29 segundos a televisión.
- Se registraron un total de 1,713 menciones, de las cuales, 1,613 corresponden a radio y 100 a televisión.

MONITOREO	PORCENTAJE (TIEMPO)	TIEMPO	MENCIONES
Radio	99.02%	78:18:04	1,613
Televisión	0.98%	00:46:29	100
TOTAL GENERAL	100%	79:04:33	1,713

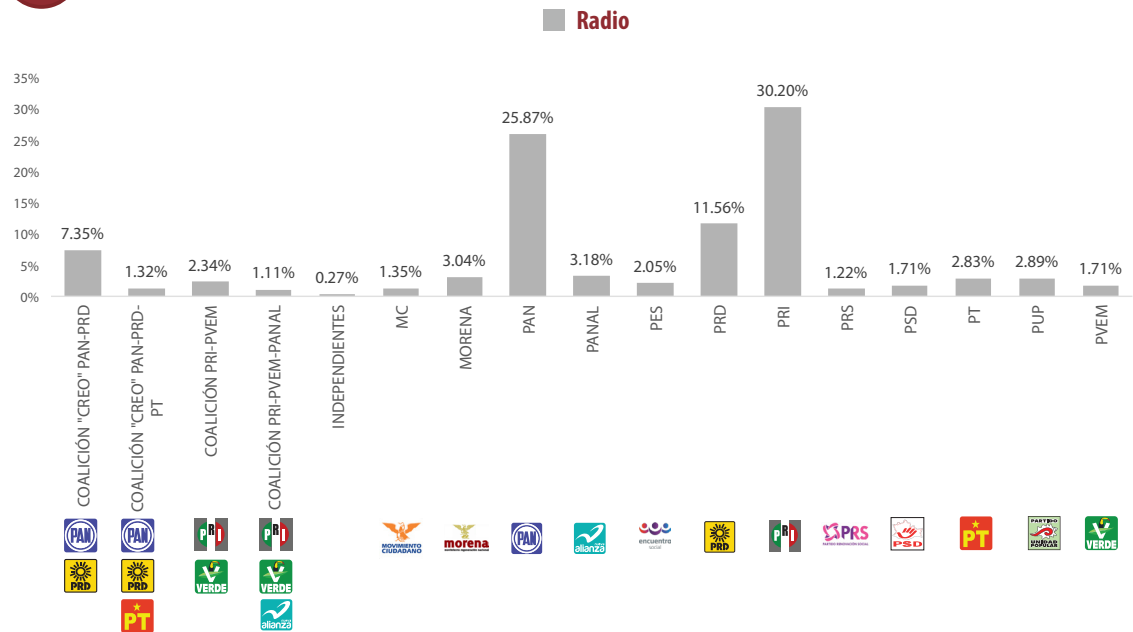


Informe Global de Diputadas y Diputados Locales

Del 15 de febrero al 5 de junio de 2016

TIEMPO POR PARTIDOS POLÍTICOS Y COALICIONES

RADIO



- El tiempo total en espacios noticiosos de radio dedicado a partidos políticos y coaliciones fue de **11 horas, 53 minutos, 40 segundos**, de los cuales los tiempos de los partidos y coaliciones fueron los siguientes:
- Partido Revolucionario Institucional (PRI)** con 3 horas, 35 minutos, 32 segundos; **Partido Acción Nacional (PAN)** con 3 horas, 4 minutos, 37 segundos; **Partido de la Revolución Democrática (PRD)** con 1 hora, 22 minutos 30 segundos; **Coalición Con Rumbo y Estabilidad para Oaxaca (CREO) PAN-PRD** con 52 minuto, 28 segundos; **Partido Nueva Alianza (PANAL)** con 22 minutos, 40 segundos; **Movimiento Regeneración Nacional (MORENA)** con 21 minutos, 40 segundos; **Partido Unidad Popular (PUP)** con 20 minutos, 39 segundos; **Partido del Trabajo (PT)** con 20 minutos, 12 segundos; **Coalición PRI-PVEM** con 16 minutos, 42 segundos; **Encuentro Social (PES)** con 14 minutos, 38 segundos; **Partido Verde Ecologista de México (PVEM)** con 12 minutos, 14 segundos; **Partido Social Demócrata (PSD)** con 12 minutos, 13 segundos; **Movimiento Ciudadano (MC)** con 9 minutos, 37 segundos; **Coalición "CREO" PAN-PRD-PT** con 9 minutos, 25 segundos; **Partido Renovación Social (PRS)** con 8 minutos, 41 segundos; **Coalición PRI-PVEM-PANAL** con 7 minutos, 56 segundos; e **Independientes** con 1 minuto, 56 segundos.

Informe Global de Diputadas y Diputados Locales

Del 15 de febrero al 5 de junio de 2016

TIEMPO POR PARTIDOS POLÍTICOS Y COALICIONES

RADIO



- Se registraron un total de **558** menciones, de las cuales los partidos con más menciones son:
- 151 para el **PRI**; 92 para el **PAN**; 63 para la coalición **CREO PAN-PRD**; 60 al **PRD**; 38 al **PT**; 24 **MORENA**; 24 a la **Coalición PRI-PVEM**; 18 al **PANAL**; 16 al **PUP**; 15 al **MC**; 13 al **PSD**; 13 **PRS**; 11 al **PVEM**; 9 al **PES**; 5 a **INDEPENDIENTES**; 4 a la **Coalición "CREO" PAN-PRD-PT** y 2 a la **Coalición PRI-PVEM-PANAL**.
- El **PRI** fue el partido que registró más tiempo y menciones en espacios noticiosos de radio, con 3 horas, 35 minutos, 32 segundos y 151 menciones.

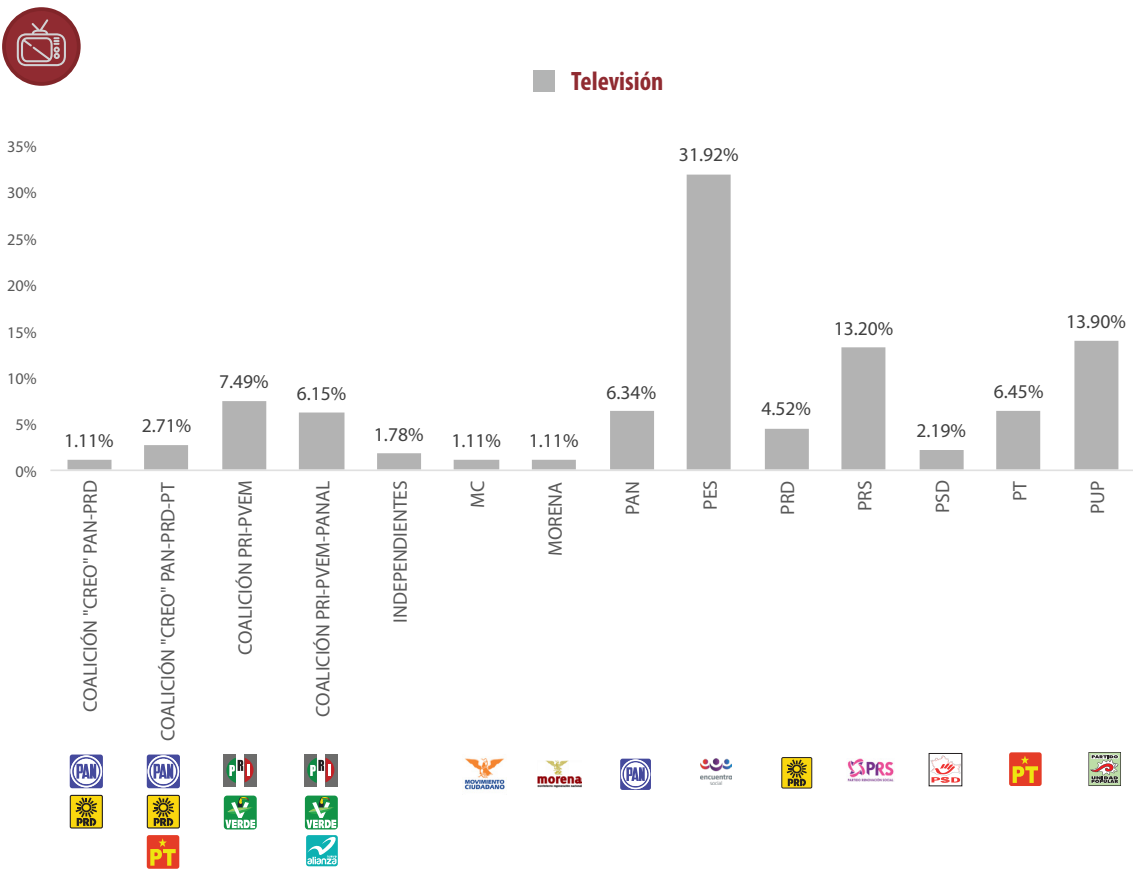
PARTIDO POLÍTICO Y COALICIÓN	PORCENTAJE (TIEMPO)	TIEMPO	MENCIONES
COALICIÓN "CREO" PAN-PRD	7.35%	00:52:28	63
COALICIÓN "CREO" PAN-PRD-PT	1.32%	00:09:25	4
COALICIÓN PRI-PVEM	2.34%	00:16:42	24
COALICIÓN PRI-PVEM-PANAL	1.11%	00:07:56	2
INDEPENDIENTES	0.27%	00:01:56	5
MC	1.35%	00:09:37	15
MORENA	3.04%	00:21:40	24
PAN	25.87%	03:04:37	92
PANAL	3.18%	00:22:40	18
PES	2.05%	00:14:38	9
PRD	11.56%	01:22:30	60
PRI	30.20%	03:35:32	151
PRS	1.22%	00:08:41	13
PSD	1.71%	00:12:13	13
PT	2.83%	00:20:12	38
PUP	2.89%	00:20:39	16
PVEM	1.71%	00:12:14	11
TOTAL GENERAL	100%	11:53:40	558

Informe Global de Diputadas y Diputados Locales

Del 15 de febrero al 5 de junio de 2016

TIEMPO POR PARTIDOS POLÍTICOS Y COALICIONES

TELEVISIÓN



- El tiempo total en televisión por partidos políticos y coaliciones fue de **44 minutos, 57 segundos**, de los cuales los tiempos fueron:
- PES** con 14 minutos, 21 segundos; **PUP** con 6 minutos, 15 segundos; **PRS** con 5 minutos, 56 segundos **Coalición PRI-PVEM** con 3 minutos, 22 segundos; **PT** con 2 minutos, 54 segundos; **PAN** 2 minutos, 51 segundos, **Coalición PRI-PVEM-PANAL** con 2 minutos, 46 segundos; **PRD** 2 minutos, 2 segundos, **Coalición CREO PAN-PRD-PT** con 1 minuto, 13 segundos; **PSD** con 59 segundos; **INDEPENDIENTES** con 48 segundos; **Coalición "CREO" PAN-PRD, MC y MORENA** con 30 segundos cada uno.
- Se registró un total de **36** menciones, de las cuales los actores políticos con más menciones fueron:
- PES** con 7; **Coalición PRI-PVEM** con 4; **Coalición Creo PAN-PRD-PT, Coalición PRI-PVEM-PANAL, PAN, PRS y PUP** con 3 cada uno; **INDEPENDIENTES, PRD y PT** con 2 cada uno; **Coalición Creo PAN-PRD, MC, MORENA y PSD** con 1 cada uno.

Informe Global de Diputadas y Diputados Locales

Del 15 de febrero al 5 de junio de 2016

TIEMPO POR PARTIDOS POLÍTICOS Y COALICIONES

TELEVISIÓN



- **PES** fue el partido político con más tiempo y menciones en espacios noticiosos de televisión, registrando 14 minutos, 21 segundos y 7 menciones.
- La información detallada de esta variable podrá consultarse en la tabla, misma que incluye partidos políticos, porcentajes, tiempos y menciones.

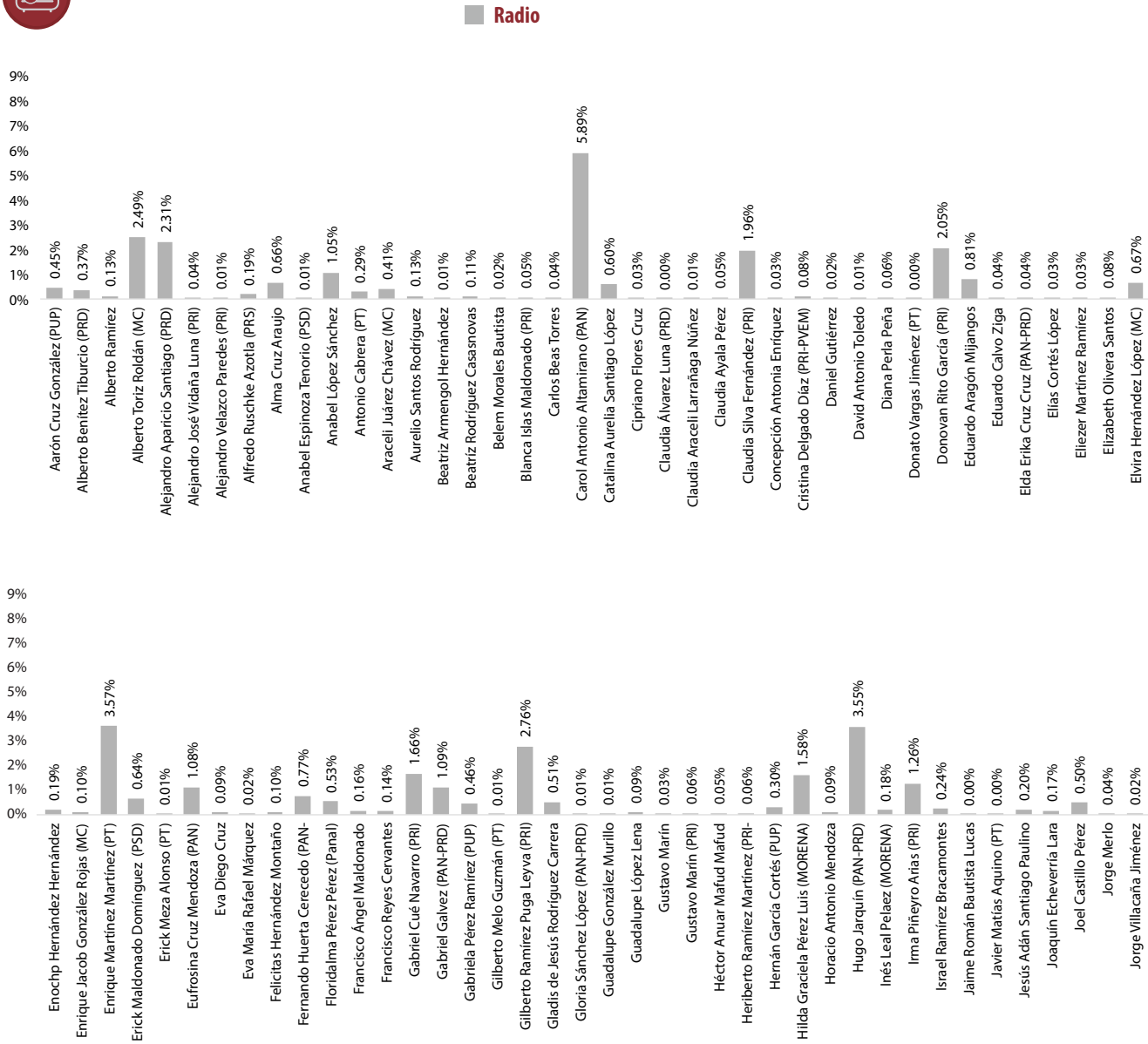
PARTIDO POLÍTICO Y COALICIÓN	PORCENTAJE (TIEMPO)	TIEMPO	MENCIONES
COALICIÓN "CREO" PAN-PRD	1.11%	00:00:30	1
COALICIÓN "CREO" PAN-PRD-PT	2.71%	00:01:13	3
COALICIÓN PRI-PVEM	7.49%	00:03:22	4
COALICIÓN PRI-PVEM-PANAL	6.15%	00:02:46	3
INDEPENDIENTES	1.78%	00:00:48	2
MC	1.11%	00:00:30	1
MORENA	1.11%	00:00:30	1
PAN	6.34%	00:02:51	3
PES	31.92%	00:14:21	7
PRD	4.52%	00:02:02	2
PRS	13.20%	00:05:56	3
PSD	2.19%	00:00:59	1
PT	6.45%	00:02:54	2
PUP	13.90%	00:06:15	3
TOTAL GENERAL	100%	00:44:57	36

Informe Global de Diputadas y Diputados Locales

Del 15 de febrero al 5 de junio de 2016

TIEMPO POR ACTORES POLÍTICOS

RADIO

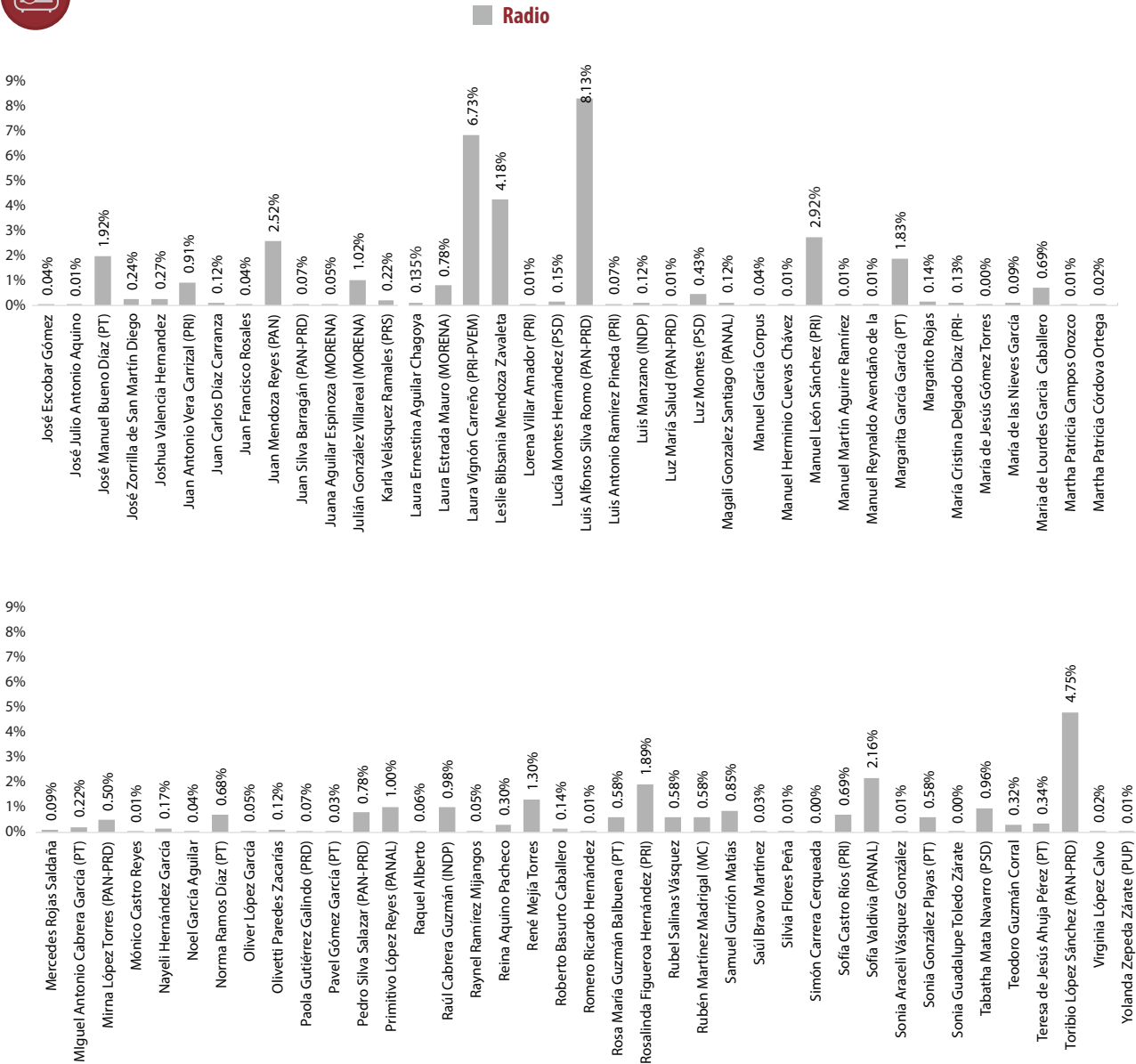


Informe Global de Diputadas y Diputados Locales

Del 15 de febrero al 5 de junio de 2016

TIEMPO POR ACTORES POLÍTICOS

RADIO



Informe Global de Diputadas y Diputados Locales

Del 15 de febrero al 5 de junio de 2016

TIEMPO POR **ACTORES POLÍTICOS** **RADIO**



- El tiempo total en radio de espacios noticiosos dedicado a actores políticos fue de 78 horas, 18 minutos, 4 segundos, de los cuales los actores políticos con más tiempo fueron:
- Luis Alfonso Silva Romo (PAN-PRD) con 6 horas, 22 minutos; Laura Vignón Carreño (PRI-PVEM) con 5 hora, 16 minutos, 6 segundos; Carol Antonio Altamirano (PAN) con 4 horas, 36 minutos, 50 segundos; Toribio López Sánchez (PAN-PRD) con 3 horas, 43 minutos, 9 segundos; y Leslie Bibsania Mendoza Zavaleta (PAN) con 3 horas, 16 minutos 10 segundos.
- Se registró un total de 1,613 menciones, de las cuales los actores políticos con más menciones fueron:
- Carol Antonio Altamirano (PAN) con 171; Luis Alfonso Silva Romo (PAN-PRD) con 77; Juan Mendoza Reyes (PAN) con 75; Rosalinda Figueroa Hernandez (PRI) con 69; Laura Vignón Carreño (PRI) con 62;
- Luis Alfonso Silva Romo (PAN-PRD) fue el actor político con más tiempo en espacios noticiosos de radio, registrando 6 horas, 22 minutos.
- Carol Antonio Altamirano (PAN) fue el actor político con el mayor número de menciones en espacios noticiosos de radio, con 171.
- La información detallada de esta variable podrá consultarse en la tabla, misma que incluye actores políticos, porcentajes, tiempos y menciones.

Informe Global de Diputadas y Diputados Locales

Del 15 de febrero al 5 de junio de 2016

TIEMPO POR ACTORES POLÍTICOS

RADIO



ACTOR POLÍTICO	PORCENTAJE (TIEMPO)	TIEMPO	MENCIONES
Aarón Cruz González (PUP)	0.45%	00:21:13	2
Alberto Benítez Tiburcio (PRD)	0.37%	00:17:24	4
Alberto Ramírez	0.13%	00:06:00	1
Alberto Toriz Roldán (MC)	2.49%	01:57:03	14
Alejandro Aparicio Santiago (PRD)	2.31%	01:48:33	41
Alejandro José Vidaña Luna (PRI)	0.04%	00:01:56	3
Alejandro Velazco Paredes (PRI)	0.01%	00:00:39	2
Alfredo Ruschke Azotla (PRS)	0.19%	00:08:47	3
Alma Cruz Araujo	0.66%	00:31:02	1
Anabel Espinoza Tenorio (PSD)	0.01%	00:00:26	3
Anabel López Sánchez	1.05%	00:49:30	14
Antonio Cabrera (PT)	0.29%	00:13:46	7
Araceli Juárez Chávez (MC)	0.41%	00:19:21	6
Aurelio Santos Rodríguez	0.13%	00:06:00	7
Beatriz Armengol Hernández	0.01%	00:00:33	2
Beatriz Rodríguez Casasnovas	0.11%	00:05:18	7
Belem Morales Bautista	0.02%	00:00:57	1
Blanca Islas Maldonado (PRI)	0.05%	00:02:35	5
Carlos Beas Torres	0.04%	00:01:53	5
Carol Antonio Altamirano (PAN)	5.89%	04:36:50	171
Catalina Aurelia Santiago López (MORENA)	0.60%	00:28:05	4
Cipriano Flores Cruz	0.03%	00:01:17	1
Claudia Álvarez Luna (PRD)	0.00%	00:00:10	1
Claudia Araceli Larrañaga Núñez	0.01%	00:00:16	1
Claudia Ayala Pérez	0.05%	00:02:32	6
Claudia Silva Fernández (PRI)	1.96%	01:31:56	17
Concepción Antonia Enríquez Porras	0.03%	00:01:36	1
Cristina Delgado Díaz (PRI-PVEM)	0.08%	00:03:57	1
Daniel Gutiérrez	0.02%	00:01:00	2
David Antonio Toledo	0.01%	00:00:22	3
Diana Perla Peña	0.06%	00:02:45	7
Donato Vargas Jiménez (PT)	0.00%	00:00:10	1
Donovan Rito García (PRI)	2.05%	01:36:31	44
Eduardo Aragón Mijangos	0.81%	00:37:57	4
Eduardo Calvo Ziga	0.04%	00:01:56	1
Elda Erika Cruz Cruz (PAN-PRD)	0.04%	00:01:40	2
Elías Cortés López	0.03%	00:01:29	2
Eliezer Martínez Ramírez	0.03%	00:01:15	1
Elizabeth Olivera Santos	0.08%	00:03:38	1
Elvira Hernández López (MC)	0.67%	00:31:27	9
Enoch Hernández Hernández	0.19%	00:08:59	7



Informe Global de Diputadas y Diputados Locales

Del 15 de febrero al 5 de junio de 2016

TIEMPO POR ACTORES POLÍTICOS

RADIO



ACTOR POLÍTICO	PORCENTAJE (TIEMPO)	TIEMPO	MENCIONES
Enrique Jacob González Rojas (MC)	0.10%	00:04:44	4
Enrique Martínez Martínez (PT)	3.57%	02:47:35	48
Erick Maldonado Domínguez (PSD)	0.64%	00:30:07	7
Erick Meza Alonso (PT)	0.01%	00:00:30	1
Eufrosina Cruz Mendoza (PAN)	1.08%	00:50:31	37
Eva Diego Cruz	0.09%	00:04:23	5
Eva María Rafael Márquez (MORENA)	0.02%	00:01:07	4
Felicitas Hernández Montaña	0.10%	00:04:51	3
Fernando Huerta Cerecedo (PAN-PRD)	0.77%	00:36:01	19
Floridalma Pérez Pérez (Panal)	0.53%	00:24:49	6
Francisco Ángel Maldonado Martínez	0.16%	00:07:44	8
Francisco Reyes Cervantes	0.14%	00:06:46	1
Gabriel Cué Navarro (PRI)	1.66%	01:18:00	61
Gabriel Galvez (PAN-PRD)	1.09%	00:51:10	6
Gabriela Pérez Ramírez (PUP)	0.46%	00:21:50	4
Gilberto Melo Guzmán (PT)	0.01%	00:00:20	1
Gilberto Ramírez Puga Leyva (PRI)	2.76%	02:09:43	19
Gladis de Jesús Rodríguez Carrera (PANAL)	0.51%	00:24:07	6
Gloria Sánchez López (PAN-PRD)	0.01%	00:00:26	1
Guadalupe González Murillo	0.01%	00:00:31	1
Guadalupe López Lena	0.09%	00:04:16	5
Gustavo Marín	0.03%	00:01:33	4
Gustavo Marín (PRI)	0.06%	00:02:44	6
Héctor Anuar Mafud Mafud	0.05%	00:02:35	1
Heriberto Ramírez Martínez (PRI-PVEM)	0.06%	00:03:00	2
Hernán García Cortés (PUP)	0.30%	00:13:55	1
Hilda Graciela Pérez Luis (MORENA)	1.58%	01:14:08	14
Horacio Antonio Mendoza	0.09%	00:04:23	2
Hugo Jarquín (PAN-PRD)	3.55%	02:46:56	28
Inés Leal Pelaez (MORENA)	0.18%	00:08:35	5
Irma Piñeyro Arias (PRI)	1.26%	00:59:06	19
Israel Ramírez Bracamontes	0.24%	00:11:30	5
Jaime Román Bautista Lucas	0.00%	00:00:12	1
Javier Matías Aquino (PT)	0.00%	00:00:09	2
Jesús Adán Santiago Paulino (MORENA)	0.20%	00:09:33	2
Joaquín Echeverría Lara	0.17%	00:07:51	7
Joel Castillo Pérez	0.50%	00:23:28	4
Jorge Merlo	0.04%	00:02:03	1
Jorge Villacaña Jiménez	0.02%	00:01:10	3
José Escobar Gómez	0.04%	00:02:05	5
José Julio Antonio Aquino	0.01%	00:00:23	1



Informe Global de Diputadas y Diputados Locales

Del 15 de febrero al 5 de junio de 2016

TIEMPO POR ACTORES POLÍTICOS

RADIO



ACTOR POLÍTICO	PORCENTAJE (TIEMPO)	TIEMPO	MENCIONES
José Manuel Bueno Díaz (PT)	1.92%	01:30:24	22
José Zorrilla de San Martín Diego (Diputado)	0.24%	00:11:19	14
Joshua Valencia Hernandez	0.27%	00:12:50	1
Juan Antonio Vera Carrizal (PRI)	0.91%	00:42:50	24
Juan Carlos Díaz Carranza	0.12%	00:05:27	3
Juan Francisco Rosales	0.04%	00:01:55	5
Juan Mendoza Reyes (PAN)	2.52%	01:58:17	75
Juan Silva Barragán (PAN-PRD)	0.07%	00:03:10	1
Juana Aguilar Espinoza (MORENA)	0.05%	00:02:19	3
Julián González Villareal (MORENA)	1.02%	00:47:42	11
Karla Velásquez Ramales (PRS)	0.22%	00:10:21	4
Laura Ernestina Aguilar Chagoya (PAN-PRD)	1.35%	01:03:23	13
Laura Estrada Mauro (MORENA)	0.78%	00:36:48	8
Laura Vignón Carreño (PRI-PVEM)	6.73%	05:16:06	62
Leslie Bibsania Mendoza Zavaleta (PAN)	4.18%	03:16:10	54
Lorena Villar Amador (PRI)	0.01%	00:00:40	1
Lucía Montes Hernández (PSD)	0.15%	00:07:01	1
Luis Alfonso Silva Romo (PAN-PRD)	8.13%	06:22:00	77
Luis Antonio Ramírez Pineda (PRI)	0.07%	00:03:06	5
Luis Manzano (INDP)	0.12%	00:05:30	1
Luz María Salud (PAN-PRD)	0.01%	00:00:20	2
Luz Montes (PSD)	0.43%	00:20:19	5
Magali Gonzalez Santiago (PANAL)	0.12%	00:05:44	2
Manuel García Corpus	0.04%	00:02:00	1
Manuel Herminio Cuevas Chávez (PRI)	0.01%	00:00:26	1
Manuel León Sánchez (PRI)	2.92%	2:17:02	50
Manuel Martín Aguirre Ramírez (PRI)	0.01%	00:00:33	1
Manuel Reynaldo Avendaño de la Rosa (MORENA)	0.01%	00:00:37	2
Margarita García García (PT)	1.83%	01:26:00	16
Margarito Rojas	0.14%	00:06:32	2
María Cristina Delgado Díaz (PRI-PVEM)	0.13%	00:05:58	1
María de Jesús Gómez Torres	0.00%	00:00:10	1
María de las Nieves García Fernández	0.09%	00:04:16	5
Maria de Lourdes Garcia Caballero (PUP)	0.69%	00:32:18	14
Martha Patricia Campos Orozco	0.01%	00:00:24	1
Martha Patricia Córdova Ortega	0.02%	00:00:47	1
Mercedes Rojas Saldaña	0.09%	00:04:17	6
Mlguel Antonio Cabrera García (PT)	0.22%	00:10:31	5
Mirna López Torres (PAN-PRD)	0.50%	00:23:19	5
Mónico Castro Reyes	0.01%	00:00:28	1
Nayeli Hernández García	0.17%	00:07:58	1



Informe Global de Diputadas y Diputados Locales

Del 15 de febrero al 5 de junio de 2016

TIEMPO POR ACTORES POLÍTICOS

RADIO



ACTOR POLÍTICO	PORCENTAJE (TIEMPO)	TIEMPO	MENCIONES
Noel García Aguilar	0.04%	00:01:45	1
Norma Ramos Díaz (PT)	0.68%	00:31:44	5
Oliver López García	0.05%	00:02:34	4
Olivetti Paredes Zacarías	0.12%	00:05:31	11
Paola Gutiérrez Galindo (PRD)	0.07%	00:03:24	2
Pavel Gómez García (PT)	0.03%	00:01:12	4
Pedro Silva Salazar (PAN-PRD)	0.78%	00:36:35	18
Primitivo López Reyes (PANAL)	1.00%	00:47:09	6
Raquel Alberto	0.06%	00:03:01	1
Raúl Cabrera Guzmán (INDP)	0.98%	00:45:58	10
Raynel Ramírez Mijangos	0.05%	00:02:21	4
Reina Aquino Pacheco	0.30%	00:14:00	1
René Mejía Torres	1.30%	01:00:56	17
Roberto Basurto Caballero	0.14%	00:06:24	1
Romero Ricardo Hernández	0.01%	00:00:24	1
Rosa María Guzmán Balbuena (PT)	0.58%	00:27:08	5
Rosalinda Figueroa Hernández (PRI)	1.89%	01:28:42	69
Rubel Salinas Vásquez	0.58%	00:27:25	5
Rubén Martínez Madrigal (MC)	0.58%	00:27:10	10
Samuel Gurrión Matías	0.85%	00:40:06	12
Saúl Bravo Martínez	0.03%	00:01:12	2
Silvia Flores Peña	0.01%	00:00:23	1
Simón Carrera Cerqueada	0.00%	00:00:05	1
Sofía Castro Ríos (PRI)	0.69%	00:32:21	30
Sofía Valdivia (PANAL)	2.16%	01:41:37	20
Sonia Araceli Vásquez González (PRS)	0.01%	00:00:16	2
Sonia González Playas (PT)	0.58%	00:27:12	4
Sonia Guadalupe Toledo Zárate (MORENA)	0.00%	00:00:08	1
Tabatha Mata Navarro (PSD)	0.96%	00:45:15	6
Teodoro Guzmán Corral	0.32%	00:14:55	8
Teresa de Jesús Ahuja Pérez (PT)	0.34%	00:15:54	5
Toribio López Sánchez (PAN-PRD)	4.75%	03:43:09	58
Virginia López Calvo	0.02%	00:00:55	3
Yolanda Zepeda Zárate (PUP)	0.01%	00:00:22	2
TOTAL GENERAL	100%	78:18:04	1,613

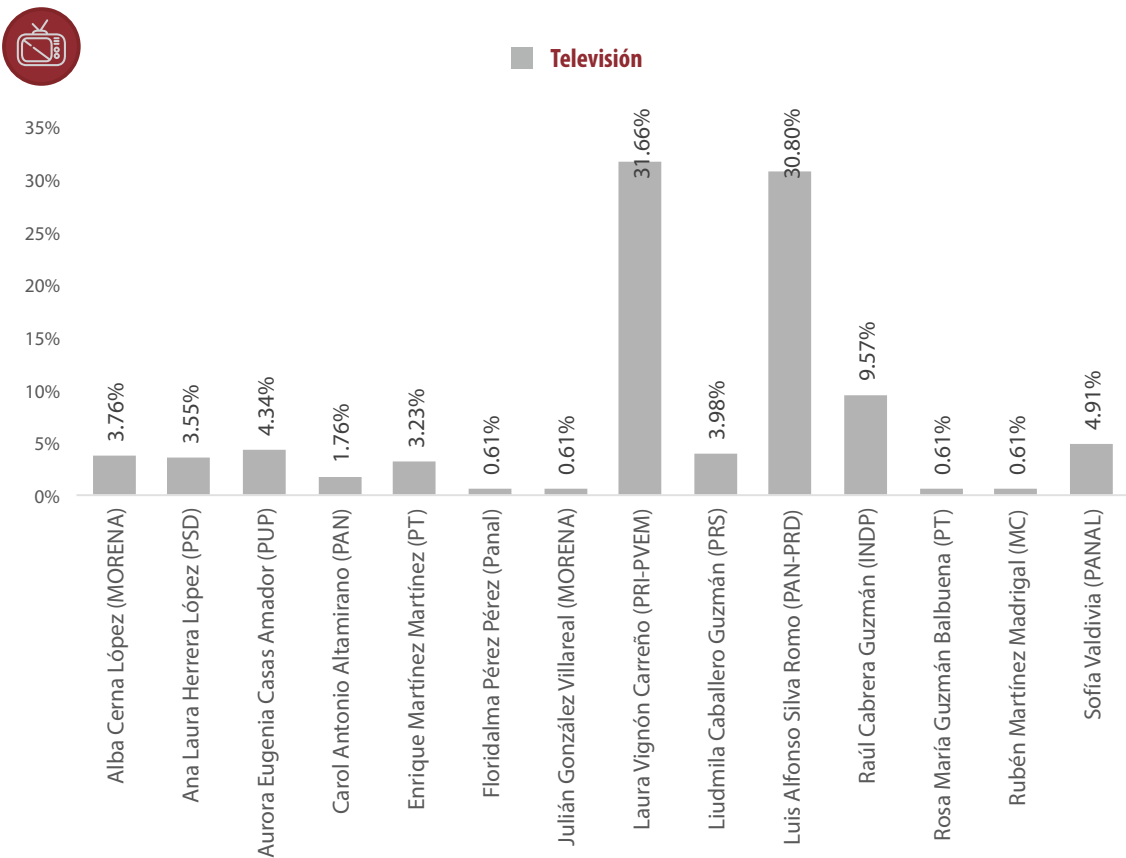


Informe Global de Diputadas y Diputados Locales

Del 15 de febrero al 5 de junio de 2016

TIEMPO POR ACTORES POLÍTICOS

TELEVISIÓN



- El tiempo total en espacios noticiosos de televisión dedicado a actores políticos, fue de 46 minutos, 29 segundos, de los cuales los actores con más tiempo fueron:
- 14 minutos, 43 segundos fueron para **Laura Vignón Carreño (PRI-PVEM)**; 14 minutos, 19 segundos fueron para **Luis Alfonso Silva Romo (PAN-PRD)**; 4 minutos, 27 segundos para **Raúl Cabrera Guzmán (INDP)**; 2 minutos, 17 segundos para **Sofía Valdivia (PANAL)**; 2 minutos, 1 segundo para **Aurora Eugenia Casas Amador (PUP)**.
- Se registró un total de 100 menciones, de las cuales:
- 15 fueron para **Luis Alfonso Silva Romo (PAN-PRD)**; 13 fueron para **Laura Vignón Carreño (PRI-PVEM)**; 12 para **Aurora Eugenia Casas Amador (PUP)**; 11 fueron para **Sofía Valdivia (PANAL)**; 11 fueron para **Liudmila Caballero Guzmán (PRS)**; 11 fueron para **Ana Laura Herrera López (PSD)**; 11 para **Enrique Martínez Martínez (PT)**; 10 para **Alba Cerna López (MORENA)**; y para **Carol Antonio Altamirano (PAN)**, **Floralma Pérez Pérez (PANAL)**, **Julián González Villareal (MORENA)**, **Raúl Cabrera Guzmán (INDP)**, **Rosa María Guzmán Balbuena (PT)** y **Rubén Martínez Madrigal (MC)** 1 mención para cada uno.



Informe Global de Diputadas y Diputados Locales

Del 15 de febrero al 5 de junio de 2016

TIEMPO POR ACTORES POLÍTICOS TELEVISIÓN



- **Laura Vignón Carreño (PRI-PVEM)** fue la política con más tiempo en espacios noticiosos de televisión registrando 14 minutos, 43 segundos.
- **Luis Alfonso Silva Romo (PAN-PRD)** fue el político con el mayor número de menciones en programas noticiosos de televisión con 15.
- La información detallada de esta variable podrá consultarse en la tabla, misma que incluye partidos políticos, porcentajes, tiempos y menciones.

ACTOR POLÍTICO	PORCENTAJE (TIEMPO)	TIEMPO	MENCIONES
Alba Cerna López (MORENA)	3.76%	00:01:45	10
Ana Laura Herrera López (PSD)	3.55%	00:01:39	11
Aurora Eugenia Casas Amador (PUP)	4.34%	00:02:01	12
Carol Antonio Altamirano (PAN)	1.76%	00:00:49	1
Enrique Martínez Martínez (PT)	3.23%	00:01:30	11
Floralma Pérez Pérez (Panal)	0.61%	00:00:17	1
Julián González Villareal (MORENA)	0.61%	00:00:17	1
Laura Vignón Carreño (PRI-PVEM)	31.66%	00:14:43	13
Liudmila Caballero Guzmán (PRS)	3.98%	00:01:51	11
Luis Alfonso Silva Romo (PAN-PRD)	30.80%	00:14:19	15
Raúl Cabrera Guzmán (INDP)	9.57%	00:04:27	1
Rosa María Guzmán Balbuena (PT)	0.61%	00:00:17	1
Rubén Martínez Madrigal (MC)	0.61%	00:00:17	1
Sofía Valdivia (PANAL)	4.91%	00:02:17	11
TOTAL GENERAL	100%	00:46:29	100



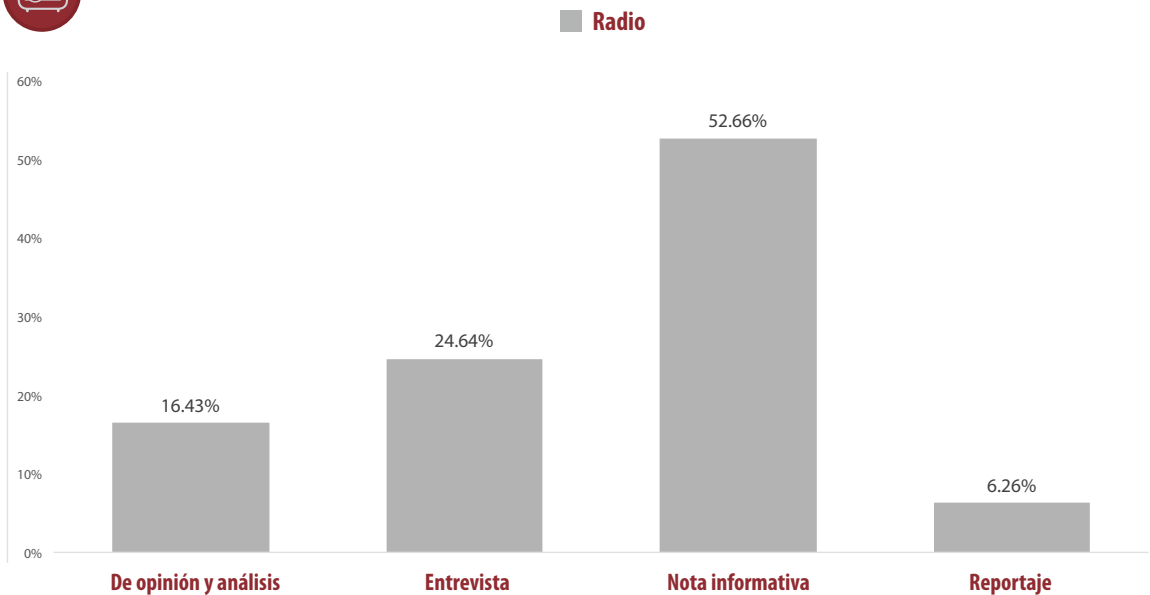
ANÁLISIS POR VARIABLES

Informe Global de Diputadas y Diputados Locales

Del 15 de febrero al 5 de junio de 2016

GÉNERO PERIODÍSTICO POR PARTIDOS POLÍTICOS Y COALICIONES

RADIO



- El tiempo total en espacios noticiosos de radio dedicado a partidos políticos y coaliciones fue de **11 horas, 53 minutos, 40 segundos** de los cuales:
- 6 horas, 15 minutos, 51 segundos corresponden al género periodístico **Nota informativa**; 2 horas, 55 minutos, 51 segundos al género **Entrevista**; 1 hora, 57 minutos, 17 segundos al género **Opinión y análisis**; y 44 minutos, 41 segundos al género **Reportaje**.
- Se registraron un total de **558** piezas de monitoreo, de las cuales 367 corresponden al género periodístico **Nota Informativa**; 93 al género **Entrevista**; 49 al género **De Opinión y análisis**; y 49 al género **Reportaje**.
- El **PRI** fue el partido político que registró más tiempo y piezas de monitoreo en radio, con 2 horas, 3 minutos, 37 segundos y 100 menciones en el género periodístico **Nota Informativa**.

Informe Global de Diputadas y Diputados Locales

Del 15 de febrero al 5 de junio de 2016

GÉNERO PERIODÍSTICO POR PARTIDOS POLÍTICOS Y COALICIONES

RADIO



GÉNERO PERIODÍSTICO	PORCENTAJE (TIEMPO)	TIEMPO	PIEZA DE MONITOREO
De opinión y análisis	16.43%	01:57:17	49
COALICIÓN "CREO" PAN-PRD	0.76%	00:05:26	4
COALICIÓN "CREO" PAN-PRD-PT	0.82%	00:05:50	1
COALICIÓN PRI-PVEM	0.04%	00:00:17	1
MORENA	0.36%	00:02:35	1
PAN	6.59%	00:47:02	15
PES	0.70%	00:04:58	1
PRD	1.59%	00:11:22	7
PRI	4.76%	00:33:59	14
PSD	0.36%	00:02:35	1
PT	0.15%	00:01:05	2
PUP	0.02%	00:00:10	1
PVEM	0.28%	00:01:58	1
Entrevista	24.64%	02:55:51	93
COALICIÓN "CREO" PAN-PRD	3.60%	00:25:40	20
COALICIÓN PRI-PVEM	0.04%	00:00:15	3
COALICIÓN PRI-PVEM-PANAL	0.56%	00:03:58	1
MC	0.03%	00:00:14	2
MORENA	0.17%	00:01:12	2
PAN	8.03%	00:57:20	13
PANAL	2.08%	00:14:51	6
PES	0.40%	00:02:50	1
PRD	1.85%	00:13:14	7
PRI	6.17%	00:44:04	22
PRS	0.02%	00:00:10	1
PSD	0.92%	00:06:36	4
PT	0.24%	00:01:43	7
PUP	0.16%	00:01:10	3
PVEM	0.36%	00:02:34	1
Nota informativa	52.66%	06:15:51	367
COALICIÓN "CREO" PAN-PRD	2.99%	00:21:22	39
COALICIÓN "CREO" PAN-PRD-PT	0.50%	00:03:35	3
COALICIÓN PRI-PVEM	2.25%	00:16:04	19
COALICIÓN PRI-PVEM-PANAL	0.56%	00:03:58	1
INDEPENDIENTES	0.27%	00:01:56	5
MC	1.30%	00:09:17	12
MORENA	2.17%	00:15:31	17
PAN	9.42%	01:07:13	53
PANAL	0.56%	00:03:58	8
PES	0.75%	00:05:20	6
PRD	7.68%	00:54:49	41
PRI	17.32%	02:03:37	100
PRS	1.19%	00:08:31	12
PSD	0.38%	00:02:44	7
PT	1.77%	00:12:37	24
PUP	2.71%	00:19:19	12
PVEM	0.84%	00:06:00	8

Informe Global de Diputadas y Diputados Locales

Del 15 de febrero al 5 de junio de 2016

GÉNERO PERIODÍSTICO POR **PARTIDOS POLÍTICOS Y COALICIONES**
RADIO



GÉNERO PERIODÍSTICO	PORCENTAJE (TIEMPO)	TIEMPO	PIEZA DE MONITOREO
Reportaje	6.26%	00:44:41	49
COALICIÓN PRI-PVEM	0.01%	00:00:06	1
MC	0.01%	00:00:06	1
MORENA	0.33%	00:02:22	4
PAN	1.83%	00:13:02	11
PANAL	0.54%	00:03:51	4
PES	0.21%	00:01:30	1
PRD	0.43%	00:03:05	5
PRI	1.94%	00:13:52	15
PSD	0.04%	00:00:18	1
PT	0.67%	00:04:47	5
PVEM	0.24%	00:01:42	1
TOTAL GENERAL	100%	11:53:40	558



Informe Global de Diputadas y Diputados Locales

Del 15 de febrero al 5 de junio de 2016

GÉNERO PERIODÍSTICO POR PARTIDOS POLÍTICOS Y COALICIONES

RADIO



GÉNERO PERIODÍSTICO	PORCENTAJE (TIEMPO)
De opinión y análisis	16.43%
Encuentro	4.60%
COALICIÓN "CREO" PAN-PRD	0.69%
MORENA	0.36%
PAN	0.95%
PES	0.70%
PRD	0.90%
PRI	0.52%
PSD	0.36%
PT	0.10%
PUP	0.02%
Enlace	0.84%
PAN	0.84%
La Noticia y el Comentario	3.29%
COALICIÓN "CREO" PAN-PRD-PT	0.82%
PAN	0.64%
PRI	1.83%
Matutino Radiorama	2.89%
PAN	1.44%
PRI	1.44%
Noticiario 97.7	0.41%
PRI	0.41%
Oro Noticias	0.98%
PAN	0.25%
PRD	0.25%
PRI	0.21%
PVEM	0.28%
Encuentro Local (Lagunas)	0.29%
PAN	0.12%
PRI	0.18%
Primer Contacto (Huajuapán)	0.08%
COALICIÓN "CREO" PAN-PRD	0.04%
COALICIÓN PRI-PVEM	0.04%
Oro (Huatulco)	0.21%
PAN	0.05%
PRD	0.05%
PRI	0.05%
PT	0.05%
MD Noticias (Pto. Escondido)	0.28%
PAN	0.14%
PRD	0.14%
Enlace Radiorama	2.25%
PAN	2.15%
PRI	0.10%
ORP Noticias (Tuxtepec)	0.01%

GÉNERO PERIODÍSTICO	PORCENTAJE (TIEMPO)
PRI	0.01%
INFORMATIVO KZ	0.05%
COALICIÓN "CREO" PAN-PRD	0.04%
PRI	0.02%
Resonancias radio	0.26%
PRD	0.26%
Entrevista	24.64%
Adiario Radio	6.23%
COALICIÓN PRI-PVEM-PANAL	0.56%
PAN	2.68%
PRD	0.56%
PRI	2.44%
Encuentro	0.09%
PRI	0.09%
La Noticia y el Comentario	2.09%
PAN	2.09%
Matutino Radiorama	1.46%
PAN	1.13%
PRI	0.32%
METRÓPOLI	2.19%
PANAL	1.94%
PRI	0.25%
Oro Noticias	0.48%
PRI	0.12%
PVEM	0.36%
Política 360	1.20%
PRI	0.42%
PSD	0.78%
Encuentro Local (Lagunas)	0.03%
PAN	0.01%
PRD	0.01%
PT	0.01%
Primer Contacto (Huajuapán)	0.12%
COALICIÓN "CREO" PAN-PRD	0.11%
COALICIÓN PRI-PVEM	0.01%
Enlace (Huatulco)	2.81%
COALICIÓN "CREO" PAN-PRD	2.03%
PRI	0.78%
Oro (Huatulco)	0.52%
COALICIÓN "CREO" PAN-PRD	0.34%
COALICIÓN PRI-PVEM	0.01%
MORENA	0.12%
PRI	0.05%
MD Noticias (Pto. Escondido)	0.29%



Informe Global de Diputadas y Diputados Locales

Del 15 de febrero al 5 de junio de 2016

GÉNERO PERIODÍSTICO POR PARTIDOS POLÍTICOS Y COALICIONES

RADIO



GÉNERO PERIODÍSTICO	PORCENTAJE (TIEMPO)
COALICIÓN "CREO" PAN-PRD	0.29%
Puerto Ángel Informativo 360 (Pto. Ángel).	0.01%
PT	0.01%
La Voz de la Noticia (Pochutla)	0.28%
COALICIÓN "CREO" PAN-PRD	0.07%
PRI	0.19%
PUP	0.02%
Libre Expresión (Huajuapán)	0.14%
COALICIÓN "CREO" PAN-PRD	0.07%
PRI	0.07%
Enlace Radorama	2.29%
PAN	1.46%
PRI	0.83%
PE Enlace (Pto. Escondido)	0.19%
COALICIÓN "CREO" PAN-PRD	0.01%
MORENA	0.05%
PAN	0.07%
PRI	0.01%
PT	0.05%
Despertar (Pochutla)	1.74%
COALICIÓN "CREO" PAN-PRD	0.27%
PAN	0.27%
PRD	1.11%
PT	0.08%
PUP	0.02%
En Comentarios (Tlaxiaco)	0.63%
COALICIÓN "CREO" PAN-PRD	0.23%
MC	0.01%
PRI	0.13%
PSD	0.05%
PT	0.09%
PUP	0.12%
ORP Noticias (Tuxtepec)	0.16%
COALICIÓN PRI-PVEM	0.01%
MC	0.02%
PANAL	0.01%
PRS	0.02%
PSD	0.09%
Noti Ángel (Pto. Ángel)	0.80%
COALICIÓN "CREO" PAN-PRD	0.17%
PAN	0.33%
PANAL	0.13%
PRD	0.17%
Enlace (Tlaxiaco)	0.01%
COALICIÓN "CREO" PAN-PRD	0.01%

GÉNERO PERIODÍSTICO	PORCENTAJE (TIEMPO)
BBM NOTICIAS (Salina Cruz)	0.87%
PES	0.40%
PRI	0.47%
Nota informativa	52.66%
Adiario Radio	1.55%
COALICIÓN "CREO" PAN-PRD	0.56%
COALICIÓN PRI-PVEM-PANAL	0.56%
PAN	0.08%
PRD	0.35%
Encuentro	4.81%
COALICIÓN "CREO" PAN-PRD	0.19%
COALICIÓN "CREO" PAN-PRD-PT	0.23%
COALICIÓN PRI-PVEM	0.29%
MORENA	0.35%
PAN	0.53%
PES	0.45%
PRD	0.91%
PRI	1.60%
PT	0.05%
PVEM	0.21%
Enlace	0.17%
PRI	0.17%
La Noticia y el Comentario	2.54%
COALICIÓN "CREO" PAN-PRD	0.32%
COALICIÓN "CREO" PAN-PRD-PT	0.08%
COALICIÓN PRI-PVEM	0.32%
PAN	0.56%
PANAL	0.07%
PRD	0.68%
PRI	0.45%
PUP	0.07%
Matutino Radorama	2.61%
COALICIÓN "CREO" PAN-PRD	0.05%
PAN	1.11%
PANAL	0.28%
PRD	0.36%
PRI	0.47%
PRS	0.25%
PT	0.10%
METRÓPOLI	0.68%
PANAL	0.02%
PRI	0.63%
PT	0.03%
Noticiario 97.7	3.10%
MORENA	0.45%
PAN	0.73%



Informe Global de Diputadas y Diputados Locales

Del 15 de febrero al 5 de junio de 2016

GÉNERO PERIODÍSTICO POR PARTIDOS POLÍTICOS Y COALICIONES

RADIO



GÉNERO PERIODÍSTICO	PORCENTAJE (TIEMPO)
PANAL	0.05%
PES	0.10%
PRI	1.76%
Oro Noticias	5.45%
COALICIÓN "CREO" PAN-PRD	0.29%
INDEPENDIENTES	0.01%
PAN	1.54%
PRD	0.47%
PRI	2.82%
PSD	0.01%
PVEM	0.31%
Politica 360	0.32%
COALICIÓN "CREO" PAN-PRD	0.03%
MC	0.03%
MORENA	0.03%
PAN	0.02%
PES	0.03%
PRI	0.03%
PRS	0.03%
PSD	0.03%
PT	0.03%
PUP	0.03%
Encuentro Local (Lagunas)	1.58%
COALICIÓN "CREO" PAN-PRD	0.02%
COALICIÓN PRI-PVEM	0.01%
INDEPENDIENTES	0.05%
MC	0.01%
MORENA	0.21%
PAN	0.05%
PRI	0.66%
PRS	0.16%
PSD	0.12%
PT	0.14%
PUP	0.01%
PVEM	0.13%
Primer Contacto (Huajuapán)	2.55%
COALICIÓN "CREO" PAN-PRD	0.02%
COALICIÓN PRI-PVEM	0.40%
MC	0.12%
PAN	0.42%
PANAL	0.02%
PRD	0.67%
PRI	0.07%
PRS	0.30%
PT	0.32%

GÉNERO PERIODÍSTICO	PORCENTAJE (TIEMPO)
PUP	0.21%
Enlace (Huatulco)	0.65%
COALICIÓN "CREO" PAN-PRD	0.14%
COALICIÓN PRI-PVEM	0.14%
MC	0.09%
MORENA	0.03%
PES	0.04%
PRI	0.09%
PT	0.09%
PVEM	0.04%
Oro (Huatulco)	1.61%
COALICIÓN "CREO" PAN-PRD	0.01%
COALICIÓN PRI-PVEM	0.01%
PAN	0.56%
PRD	0.34%
PRI	0.44%
PUP	0.12%
PVEM	0.13%
MD Noticias (Pto. Escondido)	4.49%
COALICIÓN "CREO" PAN-PRD	0.42%
COALICIÓN PRI-PVEM	0.16%
PRD	0.14%
PRI	3.36%
PT	0.41%
Puerto Ángel Informativo 360 (Pto. Ángel).	0.17%
COALICIÓN "CREO" PAN-PRD	0.02%
MC	0.05%
PAN	0.01%
PANAL	0.01%
PES	0.07%
La Voz de la Noticia (Pochutla)	0.22%
COALICIÓN PRI-PVEM	0.01%
PAN	0.09%
PRI	0.12%
Fórmula Oaxaca	4.56%
COALICIÓN PRI-PVEM	0.32%
MC	0.05%
PAN	2.42%
PRD	0.31%
PRI	1.15%
PRS	0.32%
Libre Expresión (Huajuapán)	1.02%
COALICIÓN "CREO" PAN-PRD-PT	0.19%
COALICIÓN PRI-PVEM	0.01%



Informe Global de Diputadas y Diputados Locales

Del 15 de febrero al 5 de junio de 2016

GÉNERO PERIODÍSTICO POR PARTIDOS POLÍTICOS Y COALICIONES

RADIO



GÉNERO PERIODÍSTICO	PORCENTAJE (TIEMPO)
PAN	0.51%
PRD	0.12%
PRI	0.19%
PT	0.00%
Enlace Radiorama	2.69%
COALICIÓN "CREO" PAN-PRD	0.29%
PAN	0.43%
PRD	1.64%
PRI	0.21%
PRS	0.12%
PE Enlace (Pto. Escondido)	0.43%
COALICIÓN "CREO" PAN-PRD	0.08%
INDEPENDIENTES	0.13%
MC	0.02%
PAN	0.04%
PANAL	0.02%
PES	0.06%
PRI	0.04%
PRS	0.02%
PT	0.03%
Despertar (Pochutla)	1.58%
COALICIÓN "CREO" PAN-PRD	0.04%
PAN	0.02%
PANAL	0.08%
PRD	1.44%
En Comentarios (Tlaxiaco)	1.35%
MORENA	0.07%
PRI	1.25%
PSD	0.03%
ORP Noticias (Tuxtepec)	1.52%
COALICIÓN "CREO" PAN-PRD	0.16%
COALICIÓN PRI-PVEM	0.05%
MC	0.36%
MORENA	0.23%
PAN	0.21%
PRI	0.01%
PSD	0.19%
PT	0.28%
PVEM	0.03%
Noti Ángel (Pto. Ángel)	1.04%
COALICIÓN "CREO" PAN-PRD	0.01%
COALICIÓN PRI-PVEM	0.54%
PAN	0.04%
PRD	0.05%
PUP	0.40%
Enlace (Tlaxiaco)	0.81%

GÉNERO PERIODÍSTICO	PORCENTAJE (TIEMPO)
COALICIÓN "CREO" PAN-PRD	0.10%
INDEPENDIENTES	0.08%
MC	0.08%
PRD	0.09%
PRI	0.36%
PT	0.10%
INFORMATIVO KZ	1.06%
COALICIÓN "CREO" PAN-PRD	0.04%
MORENA	0.70%
PAN	0.01%
PRD	0.01%
PRI	0.31%
Este Día (Putla)	0.20%
COALICIÓN "CREO" PAN-PRD	0.07%
PRI	0.09%
PT	0.04%
Resonancias radio	0.09%
PAN	0.03%
PRD	0.06%
BBM NOTICIAS (Salina Cruz)	1.15%
COALICIÓN "CREO" PAN-PRD	0.12%
PRI	0.96%
PT	0.07%
LAS NOTICIAS DE LAS OCHO	2.68%
COALICIÓN "CREO" PAN-PRD	0.02%
MC	0.49%
MORENA	0.09%
PRD	0.05%
PRI	0.09%
PT	0.07%
PUP	1.87%
Reportaje	6.26%
Matutino Radiorama	0.33%
PAN	0.33%
Oro Noticias	0.57%
PAN	0.27%
PRI	0.31%
Primer Contacto (Huajuapán)	0.57%
PAN	0.11%
PANAL	0.29%
PRD	0.17%
Enlace (Huatulco)	0.02%
PRI	0.02%
Oro (Huatulco)	0.88%
PANAL	0.07%
PRD	0.06%



Informe Global de Diputadas y Diputados Locales

Del 15 de febrero al 5 de junio de 2016

GÉNERO PERIODÍSTICO POR PARTIDOS POLÍTICOS Y COALICIONES RADIO



GÉNERO PERIODÍSTICO	PORCENTAJE (TIEMPO)
PRI	0.75%
MD Noticias (Pto. Escondido)	0.36%
MC	0.01%
PAN	0.25%
PANAL	0.04%
PRI	0.01%
PSD	0.04%
Puerto Ángel Informativo 360 (Pto. Ángel).	0.31%
PAN	0.17%
PRD	0.11%
PRI	0.03%
La Voz de la Noticia (Pochutla)	0.16%
MORENA	0.14%
PT	0.02%
Radio Red	0.14%
MORENA	0.14%
Fórmula Oaxaca	0.67%
PAN	0.46%
PES	0.21%
Libre Expresión (Huajuapán)	0.26%
PAN	0.09%

GÉNERO PERIODÍSTICO	PORCENTAJE (TIEMPO)
PRD	0.09%
PRI	0.09%
Enlace Radorama	0.14%
PANAL	0.14%
PE Enlace (Pto. Escondido)	0.50%
MORENA	0.04%
PRI	0.46%
ORP Noticias (Tuxtepec)	0.05%
COALICIÓN PRI-PVEM	0.01%
MORENA	0.01%
PRI	0.02%
Noti Ángel (Pto. Ángel)	0.63%
PAN	0.15%
PRI	0.24%
PVEM	0.24%
Enlace (Tlaxiaco)	0.02%
PT	0.02%
Este Día (Putla)	0.61%
PRI	0.02%
PT	0.59%
LAS NOTICIAS DE LAS OCHO	0.04%
PT	0.04%
TOTAL GENERAL	100%

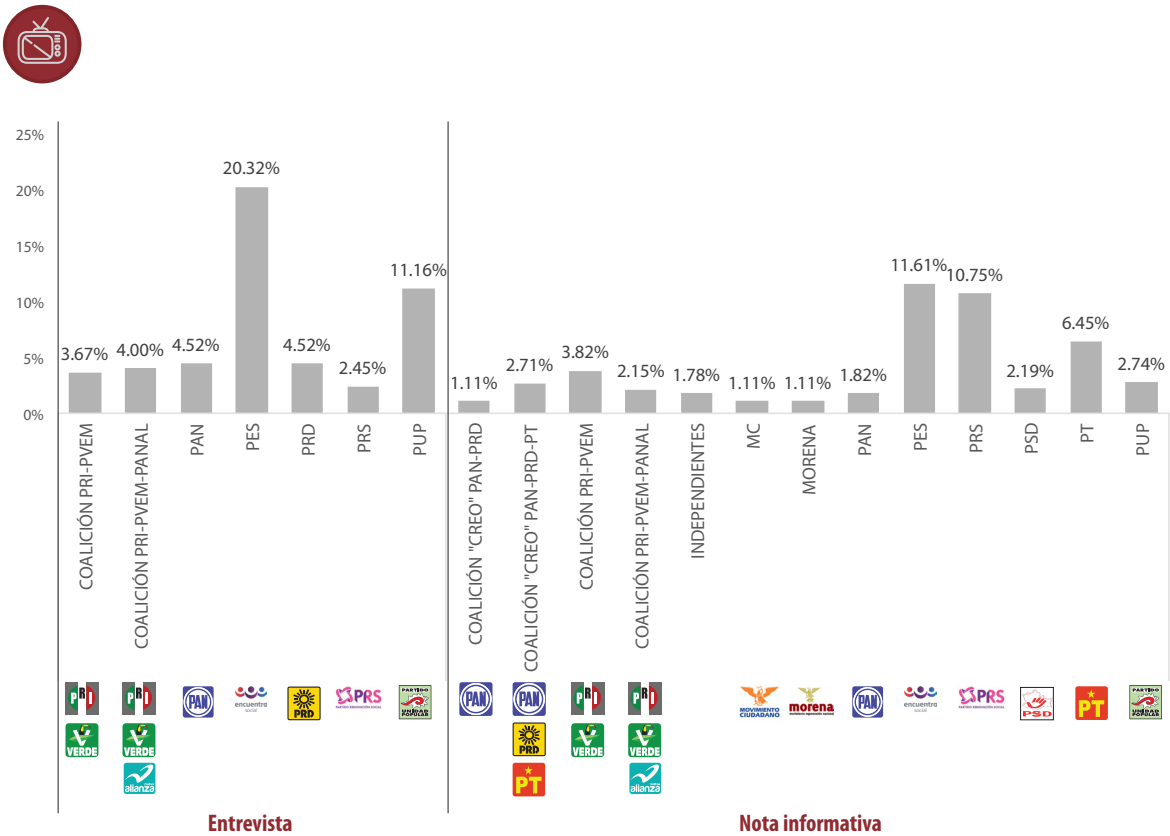


Informe Global de Diputadas y Diputados Locales

Del 15 de febrero al 5 de junio de 2016

GÉNERO PERIODÍSTICO POR PARTIDOS POLÍTICOS Y COALICIONES

TELEVISIÓN



- El tiempo total en espacios noticiosos de televisión dedicado a partidos políticos y coaliciones fue de 44 minutos, 57 segundos, los cuales corresponden al género periodístico:
- Entrevista con 22 minutos, 46 segundos; y Nota Informativa con 22 minutos, 11 segundos.
- Se registraron 36 piezas de monitoreo de las cuales, 25 corresponden al género periodístico de Nota Informativa y 11 a Entrevista.
- El **PES** fue el partido político con más tiempo y menciones en televisión, con 9 minutos, 8 segundos y 3 piezas en el género periodístico Entrevista.

Informe Global de Diputadas y Diputados Locales

Del 15 de febrero al 5 de junio de 2016

GÉNERO PERIODÍSTICO POR PARTIDOS POLÍTICOS Y COALICIONES

TELEVISIÓN



GÉNERO PERIODÍSTICO	PORCENTAJE (TIEMPO)	TIEMPO	PIEZA DE MONITOREO
Entrevista	50.65%	00:22:46	11
COALICIÓN PRI-PVEM	3.67%	00:01:39	1
COALICIÓN PRI-PVEM-PANAL	4.00%	00:01:48	1
PAN	4.52%	00:02:02	2
PES	20.32%	00:09:08	3
PRD	4.52%	00:02:02	2
PRS	2.45%	00:01:06	1
PUP	11.16%	00:05:01	1
Nota informativa	49.35%	00:22:11	25
COALICIÓN "CREO" PAN-PRD	1.11%	00:00:30	1
COALICIÓN "CREO" PAN-PRD-PT	2.71%	00:01:13	3
COALICIÓN PRI-PVEM	3.82%	00:01:43	3
COALICIÓN PRI-PVEM-PANAL	2.15%	00:00:58	2
INDEPENDIENTES	1.78%	00:00:48	2
MC	1.11%	00:00:30	1
MORENA	1.11%	00:00:30	1
PAN	1.82%	00:00:49	1
PES	11.61%	00:05:13	4
PRS	10.75%	00:04:50	2
PSD	2.19%	00:00:59	1
PT	6.45%	00:02:54	2
PUP	2.74%	00:01:14	2
TOTAL GENERAL	100%	00:44:57	36

GÉNERO PERIODÍSTICO	PORCENTAJE (TIEMPO)
Entrevista	50.65%
NOTICIAS CORTV	50.65%
COALICIÓN PRI-PVEM	3.67%
COALICIÓN PRI-PVEM-PANAL	4.00%
PAN	4.52%
PES	20.32%
PRD	4.52%
PRS	2.45%
PUP	11.16%
Nota Informativa	49.35%
NOTICIAS CORTV	49.35%
COALICIÓN "CREO" PAN-PRD	1.11%

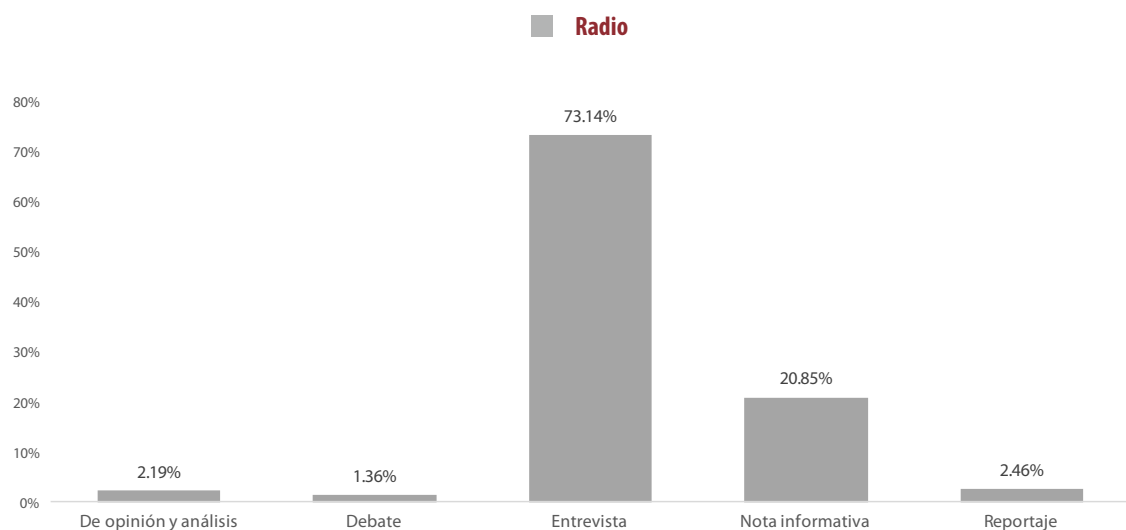
GÉNERO PERIODÍSTICO	PORCENTAJE (TIEMPO)
COALICIÓN "CREO" PAN-PRD-PT	2.71%
COALICIÓN PRI-PVEM	3.82%
COALICIÓN PRI-PVEM-PANAL	2.15%
INDEPENDIENTES	1.78%
MC	1.11%
MORENA	1.11%
PAN	1.82%
PES	11.61%
PRS	10.75%
PSD	2.19%
PT	6.45%
PUP	2.74%
Total general	100%



Informe Global de Diputadas y Diputados Locales

Del 15 de febrero al 5 de junio de 2016

GÉNERO PERIODÍSTICO **ACTORES POLÍTICOS**
RADIO



- El tiempo total en espacios noticiosos de radio dedicado a actores políticos fue de 78 horas, 18 minutos, 4 segundos de los cuales:
- 57 horas, 16 minutos, 24 segundos corresponden al género periodístico **Entrevista**; 16 horas, 19 minutos, 37 segundos al género **Nota informativa**; 1 hora, 55 minutos, 26 segundos al género **Reportaje**; 1 hora, 42 minutos, 56 segundos al género **Opinión y Análisis**; y 1 hora, 3 minutos, 41 segundos al género **Debate**.
- Se registró un total de **1,613** piezas de monitoreo, de las cuales:
- **892** corresponden al género periodístico **Nota Informativa**; **550** a **Entrevista**; **96** a **Reportaje**; **71** a **Opinión y Análisis**; y **4** a **Debate**.
- **Luis Alfonso Silva Romo (PAN-PRD)** fue el actor político con más tiempo en espacios noticiosos de radio con 5 horas, 52 minutos, 27 segundos en el género periodístico **Entrevista**.
- **Carol Antonio Altamirano (PAN)** fue el actor político con el mayor número de piezas de monitoreo, con 109 en el género periodístico **Nota Informativa**.
- La información detallada de esta variable podrá consultarse en la tabla, misma que incluye géneros periodísticos, porcentajes, tiempos y piezas de monitoreo.



Informe Global de Diputadas y Diputados Locales

Del 15 de febrero al 5 de junio de 2016

GÉNERO PERIODÍSTICO ACTORES POLÍTICOS

RADIO



- En este periodo se registró un Debate en el programa noticioso de radio Libre Expresión Huajuapán, al que sólo acudieron 2 candidatos a diputados, Rosa María Guzmán Balbuena (PT) y Julián González Villareal (MORENA).

GÉNERO PERIODÍSTICO	PORCENTAJE (TIEMPO)	TIEMPO	PIEZA DE MONITOREO
De opinión y análisis	2.1910%	01:42:56	71
Alberto Benítez Tiburcio (PRD)	0.0266%	00:01:15	1
Beatriz Rodríguez Casasnovas	0.0685%	00:03:13	2
Blanca Islas Maldonado (PRI)	0.0089%	00:00:25	1
Carol Antonio Altamirano (PAN)	1.0054%	00:47:14	22
David Antonio Toledo	0.0035%	00:00:10	1
Donovan Rito García (PRI)	0.0298%	00:01:24	3
Eufrosina Cruz Mendoza (PAN)	0.0670%	00:03:09	2
Eva Diego Cruz	0.0390%	00:01:50	1
Guadalupe López Lena	0.0660%	00:03:06	2
Héctor Anuar Mafud Mafud	0.0550%	00:02:35	1
Hugo Jarquín (PAN-PRD)	0.0167%	00:00:47	1
Joel Castillo Pérez	0.0355%	00:01:40	1
José Manuel Bueno Díaz (PT)	0.0018%	00:00:05	1
José Zorrilla de San Martín Diego (Diputado)	0.0351%	00:01:39	2
Juan Mendoza Reyes (PAN)	0.2377%	00:11:10	5
Leslie Bibsania Mendoza Zavaleta (PAN)	0.0128%	00:00:36	2
Luis Antonio Ramírez Pineda (PRI)	0.0110%	00:00:31	1
Manuel León Sánchez (PRI)	0.0259%	00:01:13	2
Manuel Martín Aguirre Ramírez (PRI)	0.0117%	00:00:33	1
María de las Nieves García Fernández	0.0660%	00:03:06	2
Olivetti Paredes Zacarías	0.0525%	00:02:28	3
Raynel Ramírez Mijangos	0.0358%	00:01:41	2
Rosalinda Figueroa Hernández (PRI)	0.1096%	00:05:09	7
Rubel Salinas Vásquez	0.0422%	00:01:59	1
Samuel Gurrión Matías	0.1210%	00:05:41	3
Sofía Castro Ríos (PRI)	0.0060%	00:00:17	1
Debate	1.3555%	01:03:41	4
Julián González Villareal (MORENA)	0.8142%	00:38:15	2
Rosa María Guzmán Balbuena (PT)	0.5414%	00:25:26	2
Entrevista	73.1450%	09:16:24	550
Aarón Cruz González (PUP)	0.4484%	00:21:04	1
Alberto Ramírez	0.1277%	00:06:00	1
Alberto Toriz Roldán (MC)	2.4645%	01:55:47	12
Alejandro Aparicio Santiago (PRD)	0.9004%	00:42:18	12
Alfredo Ruschke Azotla (PRS)	0.1870%	00:08:47	3
Alma Cruz Araujo	0.6606%	00:31:02	1
Anabel López Sánchez	0.9515%	00:44:42	5

Informe Global de Diputadas y Diputados Locales

Del 15 de febrero al 5 de junio de 2016

GÉNERO PERIODÍSTICO **ACTORES POLÍTICOS**

RADIO



GÉNERO PERIODÍSTICO	PORCENTAJE (TIEMPO)	TIEMPO	PIEZA DE MONITOREO
Antonio Cabrera (PT)	0.2859%	00:13:26	5
Araceli Juárez Chávez (MC)	0.3083%	00:14:29	2
Aurelio Santos Rodríguez	0.0901%	00:04:14	3
Carol Antonio Altamirano (PAN)	2.4091%	01:53:11	28
Catalina Aurelia Santiago López (MORENA)	0.3810%	00:17:54	1
Claudia Álvarez Luna (PRD)	0.0035%	00:00:10	1
Claudia Ayala Pérez	0.0227%	00:01:04	2
Claudia Silva Fernández (PRI)	1.2434%	00:58:25	8
Cristina Delgado Díaz (PRI-PVEM)	0.0841%	00:03:57	1
Diana Perla Peña	0.0277%	00:01:18	3
Donovan Rito García (PRI)	1.6695%	01:18:26	11
Eduardo Aragón Mijangos	0.8035%	00:37:45	3
Elizabeth Olivera Santos	0.0773%	00:03:38	1
Elvira Hernández López (MC)	0.3452%	00:16:13	2
Enochp Hernández Hernández	0.1266%	00:05:57	1
Enrique Jacob González Rojas (MC)	0.0514%	00:02:25	2
Enrique Martínez Martínez (PT)	2.8494%	02:13:52	16
Erick Maldonado Domínguez (PSD)	0.6276%	00:29:29	6
Eufrosina Cruz Mendoza (PAN)	0.5190%	00:24:23	9
Felicitas Hernández Montaña	0.0890%	00:04:11	1
Fernando Huerta Cerecedo (PAN-PRD)	0.3555%	00:16:42	3
Floridalma Pérez Pérez (Panal)	0.4484%	00:21:04	1
Francisco Ángel Maldonado Martínez	0.0035%	00:00:10	1
Francisco Reyes Cervantes	0.1440%	00:06:46	1
Gabriel Cué Navarro (PRI)	0.4718%	00:22:10	7
Gabriel Galvez (PAN-PRD)	1.0196%	00:47:54	5
Gabriela Pérez Ramírez (PUP)	0.4491%	00:21:06	3
Gilberto Ramírez Puga Leyva (PRI)	2.7536%	02:09:22	16
Gladis de Jesús Rodríguez Carrera (PANAL)	0.4725%	00:22:12	4
Hernán García Cortés (PUP)	0.2962%	00:13:55	1
Hilda Graciela Pérez Luis (MORENA)	1.5127%	01:11:04	12
Horacio Antonio Mendoza	0.0851%	00:04:00	1
Hugo Jarquín (PAN-PRD)	3.2240%	02:31:28	15
Inés Leal Pelaez (MORENA)	0.1614%	00:07:35	1
Irma Piñeyro Arias (PRI)	0.7716%	00:36:15	7
Israel Ramírez Bracamontes	0.0443%	00:02:05	1
Jesús Adán Santiago Paulino (MORENA)	0.2033%	00:09:33	2
Joel Castillo Pérez	0.4640%	00:21:48	3
Jorge Merlo	0.0436%	00:02:03	1
José Manuel Bueno Díaz (PT)	1.3594%	01:03:52	7
José Zorrilla de San Martín Diego (Diputado)	0.0145%	00:00:41	2
Joshua Valencia Hernandez	0.2732%	00:12:50	1
Juan Antonio Vera Carrizal (PRI)	0.5091%	00:23:55	6



Informe Global de Diputadas y Diputados Locales

Del 15 de febrero al 5 de junio de 2016

GÉNERO PERIODÍSTICO **ACTORES POLÍTICOS**

RADIO



GÉNERO PERIODÍSTICO	PORCENTAJE (TIEMPO)	TIEMPO	PIEZA DE MONITOREO
Juan Carlos Díaz Carranza	0.0649%	00:03:03	1
Juan Francisco Rosales	0.0145%	00:00:41	2
Juan Mendoza Reyes (PAN)	0.4080%	00:19:10	7
Juana Aguilar Espinoza (MORENA)	0.0472%	00:02:13	2
Karla Velásquez Rames (PRS)	0.2058%	00:09:40	2
Laura Ernestina Aguilar Chagoya (PAN-PRD)	1.1601%	0:54:30	11
Laura Estrada Mauro (MORENA)	0.7088%	00:33:18	5
Laura Vignón Carreño (PRI-PVEM)	6.3860%	05:00:01	46
Leslie Bibsania Mendoza Zavaleta (PAN)	3.3861%	02:39:05	24
Lucía Montes Hernández (PSD)	0.1494%	00:07:01	1
Luis Alfonso Silva Romo (PAN-PRD)	7.5020%	05:52:27	45
Luis Manzano (INDP)	0.1171%	00:05:30	1
Luz María Salud (PAN-PRD)	0.0071%	00:00:20	2
Luz Montes (PSD)	0.3328%	00:15:38	3
Manuel León Sánchez (PRI)	1.9955%	01:33:45	18
Margarita García García (PT)	1.3126%	01:01:40	6
Margarito Rojas	0.1348%	00:06:20	1
María Cristina Delgado Díaz (PRI-PVEM)	0.1270%	00:05:58	1
Maria de Lourdes García Caballero (PUP)	0.6538%	00:30:43	11
Mercedes Rojas Saldaña	0.0504%	00:02:22	2
Miguel Antonio Cabrera García (PT)	0.2239%	00:10:31	5
Mirna López Torres (PAN-PRD)	0.4484%	00:21:04	2
Nayeli Hernández García	0.1696%	00:07:58	1
Noel García Aguilar	0.0372%	00:01:45	1
Norma Ramos Díaz (PT)	0.6481%	00:30:27	3
Paola Gutiérrez Galindo (PRD)	0.0642%	00:03:01	1
Pedro Silva Salazar (PAN-PRD)	0.4051%	00:19:02	2
Primitivo López Reyes (PANAL)	1.0036%	00:47:09	6
Raquel Alberto	0.0642%	00:03:01	1
Raúl Cabrera Guzmán (INDP)	0.6669%	00:31:20	4
Raynel Ramírez Mijangos	0.0035%	00:00:10	1
Reina Aquino Pacheco	0.2980%	00:14:00	1
René Mejía Torres	1.2377%	00:58:09	11
Roberto Basurto Caballero	0.1362%	00:06:24	1
Rosalinda Figueroa Hernández (PRI)	1.1019%	00:51:46	19
Rubel Salinas Vásquez	0.4690%	00:22:02	3
Rubén Martínez Madrigal (MC)	0.4484%	00:21:04	1
Samuel Gurrión Matías	0.7170%	00:33:41	6
Sofía Castro Ríos (PRI)	0.3246%	00:15:15	4
Sofía Valdivia (PANAL)	1.7890%	01:24:03	13
Sonia González Playas (PT)	0.5683%	00:26:42	3
Tabatha Mata Navarro (PSD)	0.8809%	00:41:23	4
Teodoro Guzmán Corral	0.2735%	00:12:51	1



Informe Global de Diputadas y Diputados Locales

Del 15 de febrero al 5 de junio de 2016

GÉNERO PERIODÍSTICO ACTORES POLÍTICOS

RADIO



GÉNERO PERIODÍSTICO	PORCENTAJE (TIEMPO)	TIEMPO	PIEZA DE MONITOREO
Teresa de Jesús Ahuja Pérez (PT)	0.3250%	00:15:16	3
Toribio López Sánchez (PAN-PRD)	3.2418%	02:32:18	20
Nota informativa	20.8515%	16:19:37	892
Aarón Cruz González (PUP)	0.0032%	00:00:09	1
Alberto Benítez Tiburcio (PRD)	0.3438%	00:16:09	3
Alberto Toriz Roldán (MC)	0.0270%	00:01:16	2
Alejandro Aparicio Santiago (PRD)	1.2381%	00:58:10	25
Alejandro José Vidaña Luna (PRI)	0.0412%	00:01:56	3
Alejandro Velazco Paredes (PRI)	0.0138%	00:00:39	2
Anabel Espinoza Tenorio (PSD)	0.0092%	00:00:26	3
Anabel López Sánchez	0.1022%	00:04:48	9
Antonio Cabrera (PT)	0.0021%	00:00:06	1
Araceli Juárez Chávez (MC)	0.1036%	00:04:52	4
Aurelio Santos Rodríguez	0.0082%	00:00:23	2
Beatriz Armengol Hernández	0.0117%	00:00:33	2
Beatriz Rodríguez Casasnovas	0.0443%	00:02:05	5
Blanca Islas Maldonado (PRI)	0.0089%	00:00:25	3
Carlos Beas Torres	0.0358%	00:01:41	4
Carol Antonio Altamirano (PAN)	2.1704%	01:41:58	109
Catalina Aurelia Santiago López (MORENA)	0.2168%	00:10:11	3
Cipriano Flores Cruz	0.0273%	00:01:17	1
Claudia Araceli Larrañaga Núñez	0.0057%	00:00:16	1
Claudia Ayala Pérez	0.0312%	00:01:28	4
Claudia Silva Fernández (PRI)	0.7024%	00:33:00	8
Concepción Antonia Enríquez Porras	0.0341%	00:01:36	1
Daniel Gutiérrez	0.0213%	00:01:00	2
David Antonio Toledo	0.0043%	00:00:12	2
Diana Perla Peña	0.0309%	00:01:27	4
Donato Vargas Jiménez (PT)	0.0035%	00:00:10	1
Donovan Rito García (PRI)	0.3413%	00:16:02	28
Eduardo Calvo Ziga	0.0412%	00:01:56	1
Elda Erika Cruz Cruz (PAN-PRD)	0.0355%	00:01:40	2
Elías Cortés López	0.0316%	00:01:29	2
Eliezer Martínez Ramírez	0.0266%	00:01:15	1
Elvira Hernández López (MC)	0.3242%	00:15:14	7
Enochp Hernández Hernández	0.0646%	00:03:02	6
Enrique Jacob González Rojas (MC)	0.0493%	00:02:19	2
Enrique Martínez Martínez (PT)	0.7017%	00:32:58	31
Erick Maldonado Domínguez (PSD)	0.0135%	00:00:38	1
Erick Meza Alonso (PT)	0.0106%	00:00:30	1
Eufrosina Cruz Mendoza (PAN)	0.3842%	00:18:03	23
Eva Diego Cruz	0.0543%	00:02:33	4
Eva María Rafael Márquez (MORENA)	0.0163%	00:00:46	2



Informe Global de Diputadas y Diputados Locales

Del 15 de febrero al 5 de junio de 2016

GÉNERO PERIODÍSTICO **ACTORES POLÍTICOS**

RADIO



GÉNERO PERIODÍSTICO	PORCENTAJE (TIEMPO)	TIEMPO	PIEZA DE MONITOREO
Felicitas Hernández Montaña	0.0117%	00:00:33	1
Fernando Huerta Cerecedo (PAN-PRD)	0.4112%	00:19:19	16
Floralma Pérez Pérez (Panal)	0.0798%	00:03:45	5
Francisco Ángel Maldonado Martínez	0.1458%	00:06:51	6
Gabriel Cué Navarro (PRI)	1.1703%	00:54:59	51
Gabriel Galvez (PAN-PRD)	0.0695%	00:03:16	1
Gabriela Pérez Ramírez (PUP)	0.0156%	00:00:44	1
Gilberto Melo Guzmán (PT)	0.0071%	00:00:20	1
Gilberto Ramírez Puga Leyva (PRI)	0.0074%	00:00:21	3
Gladis de Jesús Rodríguez Carrera (PANAL)	0.0206%	00:00:58	1
Gloria Sánchez López (PAN-PRD)	0.0092%	00:00:26	1
Guadalupe González Murillo	0.0110%	00:00:31	1
Guadalupe López Lena	0.0248%	00:01:10	3
Gustavo Marín	0.0330%	00:01:33	4
Gustavo Marín (PRI)	0.0582%	00:02:44	6
Heriberto Ramírez Martínez (PRI-PVEM)	0.0142%	00:00:40	1
Hilda Graciela Pérez Luis (MORENA)	0.0653%	00:03:04	2
Horacio Antonio Mendoza	0.0082%	00:00:23	1
Hugo Jarquín (PAN-PRD)	0.3125%	00:14:41	12
Inés Leal Pelaez (MORENA)	0.0213%	00:01:00	4
Irma Piñeyro Arias (PRI)	0.4864%	00:22:51	12
Israel Ramírez Bracamontes	0.2004%	00:09:25	4
Javier Matías Aquino (PT)	0.0032%	00:00:09	2
Joaquín Echeverría Lara	0.1114%	00:05:14	5
Jorge Villacaña Jiménez	0.0248%	00:01:10	3
José Escobar Gómez	0.0443%	00:02:05	5
José Julio Antonio Aquino	0.0082%	00:00:23	1
José Manuel Bueno Díaz (PT)	0.3321%	00:15:36	12
José Zorrilla de San Martín Diego (Diputado)	0.1912%	00:08:59	10
Juan Antonio Vera Carrizal (PRI)	0.4026%	00:18:55	18
Juan Carlos Díaz Carranza	0.0511%	00:02:24	2
Juan Francisco Rosales	0.0263%	00:01:14	3
Juan Mendoza Reyes (PAN)	1.4123%	01:06:21	53
Juan Silva Barragán (PAN-PRD)	0.0674%	00:03:10	1
Juana Aguilar Espinoza (MORENA)	0.0021%	00:00:06	1
Julián González Villareal (MORENA)	0.1490%	00:07:00	8
Karla Velásquez Ramales (PRS)	0.0145%	00:00:41	2
Laura Ernestina Aguilar Chagoya (PAN-PRD)	0.1891%	0:08:53	2
Laura Estrada Mauro (MORENA)	0.0447%	00:02:06	2
Laura Vignón Carreño (PRI-PVEM)	0.3391%	00:15:56	15
Leslie Bibsania Mendoza Zavaleta (PAN)	0.5910%	00:27:46	20
Lorena Villar Amador (PRI)	0.0142%	00:00:40	1
Luis Alfonso Silva Romo (PAN-PRD)	0.6290%	00:29:33	32

Informe Global de Diputadas y Diputados Locales

Del 15 de febrero al 5 de junio de 2016

GÉNERO PERIODÍSTICO **ACTORES POLÍTICOS**

RADIO



GÉNERO PERIODÍSTICO	PORCENTAJE (TIEMPO)	TIEMPO	PIEZA DE MONITOREO
Luis Antonio Ramírez Pineda (PRI)	0.0550%	00:02:35	4
Luz Montes (PSD)	0.0997%	00:04:41	2
Magali Gonzalez Santiago (PANAL)	0.1220%	00:05:44	2
Manuel Herminio Cuevas Chávez (PRI)	0.0092%	00:00:26	1
Manuel León Sánchez (PRI)	0.6982%	0:32:48	23
Manuel Reynaldo Avendaño de la Rosa (MORENA)	0.0131%	00:00:37	2
Margarita García García (PT)	0.5179%	00:24:20	10
Margarito Rojas	0.0043%	00:00:12	1
María de Jesús Gómez Torres	0.0035%	00:00:10	1
María de las Nieves García Fernández	0.0248%	00:01:10	3
Maria de Lourdes Garcia Caballero (PUP)	0.0337%	00:01:35	3
Martha Patricia Campos Orozco	0.0085%	00:00:24	1
Martha Patricia Córdova Ortega	0.0167%	00:00:47	1
Mercedes Rojas Saldaña	0.0383%	00:01:48	3
Mirna López Torres (PAN-PRD)	0.0479%	00:02:15	3
Mónico Castro Reyes	0.0099%	00:00:28	1
Norma Ramos Díaz (PT)	0.0273%	00:01:17	2
Oliver López García	0.0546%	00:02:34	4
Olivetti Paredes Zacarías	0.0624%	00:02:56	7
Paola Gutiérrez Galindo (PRD)	0.0082%	00:00:23	1
Pavel Gómez García (PT)	0.0255%	00:01:12	4
Pedro Silva Salazar (PAN-PRD)	0.2544%	00:11:57	13
Raúl Cabrera Guzmán (INDP)	0.3072%	00:14:26	5
Raynel Ramírez Mijangos	0.0106%	00:00:30	1
René Mejía Torres	0.0592%	00:02:47	6
Romero Ricardo Hernández	0.0085%	00:00:24	1
Rosa María Guzmán Balbuena (PT)	0.0362%	00:01:42	3
Rosalinda Figueroa Hernández (PRI)	0.5229%	00:24:34	31
Rubel Salinas Vásquez	0.0724%	00:03:24	1
Rubén Martínez Madrigal (MC)	0.1298%	00:06:06	9
Samuel Gurrión Matías	0.0121%	00:00:34	2
Saúl Bravo Martínez	0.0255%	00:01:12	2
Silvia Flores Peña	0.0082%	00:00:23	1
Simón Carrera Cerqueada	0.0018%	00:00:05	1
Sofía Castro Ríos (PRI)	0.3579%	00:16:49	25
Sofía Valdivia (PANAL)	0.3466%	00:16:17	5
Sonia Araceli Vásquez González (PRS)	0.0057%	00:00:16	2
Sonia González Playas (PT)	0.0106%	00:00:30	1
Sonia Guadalupe Toledo Zárate (MORENA)	0.0028%	00:00:08	1
Tabatha Mata Navarro (PSD)	0.0394%	00:01:51	1
Teodoro Guzmán Corral	0.0429%	00:02:01	6
Teresa de Jesús Ahuja Pérez (PT)	0.0135%	00:00:38	2
Toribio López Sánchez (PAN-PRD)	1.5081%	01:10:51	38

Informe Global de Diputadas y Diputados Locales

Del 15 de febrero al 5 de junio de 2016

GÉNERO PERIODÍSTICO ACTORES POLÍTICOS

RADIO



GÉNERO PERIODÍSTICO	PORCENTAJE (TIEMPO)	TIEMPO	PIEZA DE MONITOREO
Virginia López Calvo	0.0195%	00:00:55	3
Yolanda Zepeda Zárate (PUP)	0.0078%	00:00:22	2
Reportaje	2.4570%	01:55:26	96
Alejandro Aparicio Santiago (PRD)	0.1721%	00:08:05	4
Antonio Cabrera (PT)	0.0050%	00:00:14	1
Aurelio Santos Rodríguez	0.0294%	00:01:23	2
Belem Morales Bautista	0.0202%	00:00:57	1
Blanca Islas Maldonado (PRI)	0.0372%	00:01:45	1
Carlos Beas Torres	0.0043%	00:00:12	1
Carol Antonio Altamirano (PAN)	0.3076%	00:14:27	12
Claudia Silva Fernández (PRI)	0.0110%	00:00:31	1
Donovan Rito García (PRI)	0.0138%	00:00:39	2
Eduardo Aragón Mijangos	0.0043%	00:00:12	1
Enrique Martínez Martínez (PT)	0.0160%	00:00:45	1
Eufrosina Cruz Mendoza (PAN)	0.1050%	00:04:56	3
Eva María Rafael Márquez (MORENA)	0.0074%	00:00:21	2
Felicitas Hernández Montaña	0.0025%	00:00:07	1
Francisco Ángel Maldonado Martínez	0.0153%	00:00:43	1
Gabriel Cué Navarro (PRI)	0.0181%	00:00:51	3
Gladis de Jesús Rodríguez Carrera (PANAL)	0.0202%	00:00:57	1
Heriberto Ramírez Martínez (PRI-PVEM)	0.0497%	00:02:20	1
Jaime Román Bautista Lucas	0.0043%	00:00:12	1
Joaquín Echeverría Lara	0.0557%	00:02:37	2
José Manuel Bueno Díaz (PT)	0.2309%	00:10:51	2
Juan Mendoza Reyes (PAN)	0.4598%	00:21:36	10
Julián González Villareal (MORENA)	0.0521%	00:02:27	1
Laura Estrada Mauro (MORENA)	0.0298%	00:01:24	1
Laura Vignón Carreño (PRI-PVEM)	0.0032%	00:00:09	1
Leslie Bibsania Mendoza Zavaleta (PAN)	0.1855%	00:08:43	8
Manuel García Corpus	0.0426%	00:02:00	1
Manuel León Sánchez (PRI)	0.1972%	0:09:16	7
Mercedes Rojas Saldaña	0.0025%	00:00:07	1
Olivetti Paredes Zacarías	0.0025%	00:00:07	1
Pedro Silva Salazar (PAN-PRD)	0.1192%	00:05:36	3
Raúl Cabrera Guzmán (INDP)	0.0043%	00:00:12	1
Rosalinda Figueroa Hernández (PRI)	0.1536%	00:07:13	12
Samuel Gurrión Matías	0.0035%	00:00:10	1
Sofía Valdivia (PANAL)	0.0273%	00:01:17	2
Tabatha Mata Navarro (PSD)	0.0429%	00:02:01	1
Teodoro Guzmán Corral	0.0011%	00:00:03	1
TOTAL GENERAL	100%	78:18:04	1,613



Informe Global de Diputadas y Diputados Locales

Del 15 de febrero al 5 de junio de 2016

GÉNERO PERIODÍSTICO ACTORES POLÍTICOS

RADIO



GÉNERO PERIODÍSTICO	PORCENTAJE (TIEMPO)
De opinión y análisis	2.1910%
Encuentro	1.0040%
Beatríz Rodríguez Casanovas	0.0685%
Carol Antonio Altamirano (PAN)	0.5194%
Donovan Rito García (PRI)	0.0184%
Guadalupe López Lena	0.0550%
Héctor Anuar Mafud Mafud	0.0550%
Hugo Jarquín (PAN-PRD)	0.0167%
José Zorrilla de San Martín Diego (Diputado)	0.0085%
Juan Mendoza Reyes (PAN)	0.0976%
María de las Nieves García Fernández	0.0550%
Samuel Gurrión Matías	0.1100%
La Noticia y el Comentario	0.0422%
Rubel Salinas Vásquez	0.0422%
Matutino Radorama	0.1976%
Carol Antonio Altamirano (PAN)	0.0841%
Juan Mendoza Reyes (PAN)	0.1135%
Politica 360	0.0117%
Manuel Martín Aguirre Ramírez (PRI)	0.0117%
Encuentro Local (Lagunas)	0.1359%
David Antonio Toledo	0.0035%
Guadalupe López Lena	0.0110%
Luis Antonio Ramírez Pineda (PRI)	0.0110%
María de las Nieves García Fernández	0.0110%
Olivetti Paredes Zacarías	0.0525%
Raynel Ramírez Mijangos	0.0358%
Samuel Gurrión Matías	0.0110%
Primer Contacto (Huajuapan)	0.0060%
Sofía Castro Ríos (PRI)	0.0060%
Enlace (Huatulco)	0.0656%
Leslie Bibsania Mendoza Zavaleta (PAN)	0.0071%
Rosalinda Figueroa Hernández (PRI)	0.0585%
Oro (Huatulco)	0.0404%
Carol Antonio Altamirano (PAN)	0.0404%
MD Noticias (Pto. Escondido)	0.1128%
Eufrosina Cruz Mendoza (PAN)	0.0404%

GÉNERO PERIODÍSTICO	PORCENTAJE (TIEMPO)
Leslie Bibsania Mendoza Zavaleta (PAN)	0.0057%
Manuel León Sánchez (PRI)	0.0259%
Rosalinda Figueroa Hernández (PRI)	0.0408%
Enlace Radorama	0.3970%
Alberto Benítez Tiburcio (PRD)	0.0266%
Carol Antonio Altamirano (PAN)	0.2905%
Eufrosina Cruz Mendoza (PAN)	0.0266%
José Zorrilla de San Martín Diego (Diputado)	0.0266%
Juan Mendoza Reyes (PAN)	0.0266%
Despertar (Pochutla)	0.0103%
Rosalinda Figueroa Hernández (PRI)	0.0103%
INFORMATIVO KZ	0.0472%
Blanca Islas Maldonado (PRI)	0.0089%
Carol Antonio Altamirano (PAN)	0.0319%
Donovan Rito García (PRI)	0.0064%
Este Día (Putla)	0.0018%
José Manuel Bueno Díaz (PT)	0.0018%
Resonancias radio	0.1135%
Carol Antonio Altamirano (PAN)	0.0390%
Eva Diego Cruz	0.0390%
Joel Castillo Pérez	0.0355%
BBM NOTICIAS (Salina Cruz)	0.0050%
Donovan Rito García (PRI)	0.0050%
Debate	1.3555%
Libre Expresión (Huajuapan)	1.3555%
Julián González Villareal (MORENA)	0.8142%
Rosa María Guzmán Balbuena (PT)	0.5414%
Entrevista	73.1450%
Adiario Radio	6.5013%
Alberto Toriz Roldán (MC)	0.5172%
Carol Antonio Altamirano (PAN)	0.3044%
Claudia Silva Fernández (PRI)	0.2395%
Eduardo Aragón Mijangos	0.2576%
Hilda Graciela Pérez Luis (MORENA)	1.5127%
Hugo Jarquín (PAN-PRD)	0.3821%
Juan Mendoza Reyes (PAN)	0.0851%
Laura Vignón Carreño (PRI-PVEM)	1.3928%
Luis Alfonso Silva Romo (PAN-PRD)	1.0323%



Informe Global de Diputadas y Diputados Locales

Del 15 de febrero al 5 de junio de 2016

GÉNERO PERIODÍSTICO ACTORES POLÍTICOS

RADIO



GÉNERO PERIODÍSTICO	PORCENTAJE (TIEMPO)
Sofía Valdivia (PANAL)	0.7776%
Encuentro	0.2104%
Samuel Gurrión Matías	0.0128%
Tabatha Mata Navarro (PSD)	0.1976%
Enlace	0.0011%
Alberto Toriz Roldán (MC)	0.0011%
La Noticia y el Comentario	7.9327%
Alberto Toriz Roldán (MC)	1.5570%
Alma Cruz Araujo	0.6606%
Anabel López Sánchez	0.6304%
Carol Antonio Altamirano (PAN)	0.2668%
Claudia Ayala Pérez	0.0131%
Diana Perla Peña	0.0131%
Enrique Martínez Martínez (PT)	0.2239%
Eufrosina Cruz Mendoza (PAN)	0.0131%
Hugo Jarquín (PAN-PRD)	0.2398%
Joel Castillo Pérez	0.3033%
Juan Mendoza Reyes (PAN)	0.0131%
Laura Vignón Carreño (PRI-PVEM)	0.5378%
Luis Alfonso Silva Romo (PAN-PRD)	2.1459%
Margarita García García (PT)	0.3505%
Mirna López Torres (PAN-PRD)	0.4484%
René Mejía Torres	0.0131%
Toribio López Sánchez (PAN-PRD)	0.5027%
Matutino Radorama	4.3422%
Carol Antonio Altamirano (PAN)	0.1132%
Claudia Ayala Pérez	0.0096%
Claudia Silva Fernández (PRI)	0.2033%
Cristina Delgado Díaz (PRI-PVEM)	0.0841%
Diana Perla Peña	0.0096%
Enrique Martínez Martínez (PT)	0.3264%
Eufrosina Cruz Mendoza (PAN)	0.0589%
Gilberto Ramírez Puga Leyva (PRI)	0.3721%
Hugo Jarquín (PAN-PRD)	0.2852%
Joel Castillo Pérez	0.0749%
José Zorrilla de San Martín Diego (Diputado)	0.0096%
Juan Francisco Rosales	0.0096%
Juan Mendoza Reyes (PAN)	0.0096%

GÉNERO PERIODÍSTICO	PORCENTAJE (TIEMPO)
Laura Vignón Carreño (PRI-PVEM)	0.4850%
Luis Alfonso Silva Romo (PAN-PRD)	0.5116%
Margarita García García (PT)	0.3015%
Primitivo López Reyes (PANAL)	0.3821%
René Mejía Torres	0.0940%
Rubel Salinas Vásquez	0.2483%
Sonia González Playas (PT)	0.1660%
Toribio López Sánchez (PAN-PRD)	0.5878%
METRÓPOLI	5.3185%
Erick Maldonado Domínguez (PSD)	0.6276%
Eufrosina Cruz Mendoza (PAN)	0.1139%
Felicitas Hernández Montaña	0.0890%
Gilberto Ramírez Puga Leyva (PRI)	0.9649%
Israel Ramírez Bracamontes	0.0443%
Jesús Adán Santiago Paulino (MORENA)	0.2033%
Laura Ernestina Aguilar Chagoya (PAN-PRD)	0.7911%
Laura Vignón Carreño (PRI-PVEM)	0.1444%
Margarita García García (PT)	0.1525%
María Cristina Delgado Díaz (PRI-PVEM)	0.1270%
Primitivo López Reyes (PANAL)	0.5091%
Reina Aquino Pacheco	0.2980%
René Mejía Torres	0.3104%
Rubel Salinas Vásquez	0.0592%
Samuel Gurrión Matías	0.0983%
Sofía Valdivia (PANAL)	0.6634%
Toribio López Sánchez (PAN-PRD)	0.1220%
Noticiario 97.7	5.8116%
Anabel López Sánchez	0.1682%
Carol Antonio Altamirano (PAN)	0.2952%
Claudia Silva Fernández (PRI)	0.2373%
Enrique Martínez Martínez (PT)	0.8394%
Gilberto Ramírez Puga Leyva (PRI)	0.3470%
Juan Carlos Díaz Carranza	0.0649%
Juan Mendoza Reyes (PAN)	0.0589%



Informe Global de Diputadas y Diputados Locales

Del 15 de febrero al 5 de junio de 2016

GÉNERO PERIODÍSTICO ACTORES POLÍTICOS RADIO



GÉNERO PERIODÍSTICO	PORCENTAJE (TIEMPO)
Laura Vignón Carreño (PRI-PVEM)	1.4048%
Luis Alfonso Silva Romo (PAN-PRD)	1.3179%
Nayeli Hernández García	0.1696%
Raquel Alberto	0.0642%
Toribio López Sánchez (PAN-PRD)	0.8443%
Oro Noticias	6.0181%
Claudia Silva Fernández (PRI)	0.2299%
Eduardo Aragón Mijangos	0.5460%
Elizabeth Olivera Santos	0.0773%
Enrique Martínez Martínez (PT)	0.4243%
Hugo Jarquín (PAN-PRD)	0.7876%
Jorge Merlo	0.0436%
Laura Vignón Carreño (PRI-PVEM)	0.9121%
Leslie Bibsania Mendoza Za-valeta (PAN)	1.1838%
Luis Alfonso Silva Romo (PAN-PRD)	0.9383%
Raúl Cabrera Guzmán (INDP)	0.1894%
Sonia González Playas (PT)	0.1862%
Tabatha Mata Navarro (PSD)	0.2430%
Toribio López Sánchez (PAN-PRD)	0.2565%
Política 360	2.0963%
Gilberto Ramírez Puga Leyva (PRI)	0.1951%
Horacio Antonio Mendoza	0.0851%
José Manuel Bueno Díaz (PT)	0.7038%
Joshua Valencia Hernandez	0.2732%
Laura Vignón Carreño (PRI-PVEM)	0.2111%
Luis Alfonso Silva Romo (PAN-PRD)	0.1877%
René Mejía Torres	0.4371%
Toribio López Sánchez (PAN-PRD)	0.0032%
Encuentro Local (Lagunas)	0.4037%
Enochp Hernández Hernández	0.1266%
Raynel Ramírez Mijangos	0.0035%
Teodoro Guzmán Corral	0.2735%
Primer Contacto (Huajuapán)	0.1692%
Juan Antonio Vera Carrizal (PRI)	0.1692%
Enlace (Huatulco)	0.3512%

GÉNERO PERIODÍSTICO	PORCENTAJE (TIEMPO)
Eufrosina Cruz Mendoza (PAN)	0.0025%
Leslie Bibsania Mendoza Za-valeta (PAN)	0.3292%
Rosalinda Figueroa Hernández (PRI)	0.0195%
Oro (Huatulco)	2.2719%
Enrique Martínez Martínez (PT)	0.2008%
Francisco Reyes Cervantes	0.1440%
Hugo Jarquín (PAN-PRD)	0.3778%
Laura Vignón Carreño (PRI-PVEM)	0.5552%
Leslie Bibsania Mendoza Za-valeta (PAN)	0.1582%
Luis Alfonso Silva Romo (PAN-PRD)	0.3313%
Tabatha Mata Navarro (PSD)	0.2451%
Toribio López Sánchez (PAN-PRD)	0.2593%
MD Noticias (Pto. Escondido)	4.1616%
Enrique Jacob González Rojas (MC)	0.0078%
Eufrosina Cruz Mendoza (PAN)	0.0745%
Gabriel Galvez (PAN-PRD)	0.7712%
Laura Ernestina Aguilar Chagoya (PAN-PRD)	0.1667%
Leslie Bibsania Mendoza Za-valeta (PAN)	0.8003%
Manuel León Sánchez (PRI)	1.4020%
Norma Ramos Díaz (PT)	0.4495%
Rosalinda Figueroa Hernández (PRI)	0.3938%
Samuel Gurrión Matías	0.0958%
Puerto Ángel Informativo 360 (Pto. Ángel).	0.2217%
Antonio Cabrera (PT)	0.0529%
Carol Antonio Altamirano (PAN)	0.0213%
Leslie Bibsania Mendoza Za-valeta (PAN)	0.0181%
Mercedes Rojas Saldaña	0.0149%
Rosalinda Figueroa Hernández (PRI)	0.1146%
La Voz de la Noticia (Pochutla)	0.9160%
Carol Antonio Altamirano (PAN)	0.0106%
Francisco Ángel Maldonado Martínez	0.0035%



Informe Global de Diputadas y Diputados Locales

Del 15 de febrero al 5 de junio de 2016

GÉNERO PERIODÍSTICO ACTORES POLÍTICOS

RADIO



GÉNERO PERIODÍSTICO	PORCENTAJE (TIEMPO)
Leslie Bibsania Mendoza Za-valeta (PAN)	0.3108%
Maria de Lourdes Garcia Cabal-lero (PUP)	0.2118%
Mlguel Antonio Cabrera García (PT)	0.0695%
Noel García Aguilar	0.0372%
Rosalinda Figueroa Hernández (PRI)	0.2618%
Sofía Castro Ríos (PRI)	0.0106%
Fórmula Oaxaca	3.6643%
Alberto Ramírez	0.1277%
Anabel López Sánchez	0.1529%
Carol Antonio Altamirano (PAN)	0.1618%
Claudia Silva Fernández (PRI)	0.2118%
Enrique Martínez Martínez (PT)	0.2785%
Eufrosina Cruz Mendoza (PAN)	0.1036%
Gilberto Ramírez Puga Leyva (PRI)	0.1586%
Hugo Jarquín (PAN-PRD)	0.5736%
Juan Mendoza Reyes (PAN)	0.1444%
Laura Vignón Carreño (PRI-PVEM)	0.2313%
Luis Alfonso Silva Romo (PAN-PRD)	0.2898%
Raúl Cabrera Guzmán (INDP)	0.2636%
René Mejía Torres	0.1969%
Rubel Salinas Vásquez	0.1614%
Sofía Castro Ríos (PRI)	0.1579%
Tabatha Mata Navarro (PSD)	0.1951%
Toribio López Sánchez (PAN-PRD)	0.2554%
Libre Expresión (Huajuapán)	2.3428%
Aarón Cruz González (PUP)	0.4484%
Alejandro Aparicio Santiago (PRD)	0.2015%
Floralma Pérez Pérez (Panal)	0.4484%
Juan Antonio Vera Carrizal (PRI)	0.3399%
Pedro Silva Salazar (PAN-PRD)	0.4051%
Rubén Martínez Madrigal (MC)	0.4484%
Samuel Gurrión Matías	0.0511%
Enlace Radorama	6.5587%
Alberto Toriz Roldán (MC)	0.3892%

GÉNERO PERIODÍSTICO	PORCENTAJE (TIEMPO)
Alejandro Aparicio Santiago (PRD)	0.0976%
Carol Antonio Altamirano (PAN)	0.5275%
Diana Perla Peña	0.0050%
Donovan Rito García (PRI)	0.3193%
Enrique Martínez Martínez (PT)	0.5563%
Eufrosina Cruz Mendoza (PAN)	0.1401%
Gilberto Ramírez Puga Leyva (PRI)	0.7159%
Hugo Jarquín (PAN-PRD)	0.5779%
Joel Castillo Pérez	0.0859%
José Zorrilla de San Martín Diego (Diputado)	0.0050%
Juan Francisco Rosales	0.0050%
Juan Mendoza Reyes (PAN)	0.0968%
Laura Vignón Carreño (PRI-PVEM)	0.4168%
Luis Alfonso Silva Romo (PAN-PRD)	0.3352%
Margarita García García (PT)	0.5080%
Primitivo López Reyes (PANAL)	0.1125%
Raúl Cabrera Guzmán (INDP)	0.2139%
René Mejía Torres	0.1862%
Samuel Gurrión Matías	0.3856%
Sofía Castro Ríos (PRI)	0.1206%
Sofía Valdivia (PANAL)	0.3480%
Toribio López Sánchez (PAN-PRD)	0.4105%
PE Enlace (Pto. Escondido)	1.5996%
Gabriel Galvez (PAN-PRD)	0.2483%
Inés Leal Pelaez (MORENA)	0.1614%
Leslie Bibsania Mendoza Za-valeta (PAN)	0.3977%
Manuel León Sánchez (PRI)	0.5935%
Norma Ramos Díaz (PT)	0.1987%
Despertar (Pochutla)	0.9259%
Alejandro Aparicio Santiago (PRD)	0.0231%
Alfredo Ruschke Azotla (PRS)	0.1870%
Antonio Cabrera (PT)	0.1721%
Aurelio Santos Rodríguez	0.0901%
Juana Aguilar Espinoza (MORE-NA)	0.0053%



Informe Global de Diputadas y Diputados Locales

Del 15 de febrero al 5 de junio de 2016

GÉNERO PERIODÍSTICO ACTORES POLÍTICOS

RADIO



GÉNERO PERIODÍSTICO	PORCENTAJE (TIEMPO)
Leslie Bibsania Mendoza Zavaleta (PAN)	0.0383%
Maria de Lourdes Garcia Caballero (PUP)	0.0440%
Mercedes Rojas Saldaña	0.0355%
Miguel Antonio Cabrera García (PT)	0.0248%
Rosalinda Figueroa Hernández (PRI)	0.2703%
Sofía Castro Ríos (PRI)	0.0355%
En Comentarios (Tlaxiaco)	2.9189%
Alejandro Aparicio Santiago (PRD)	0.5616%
Araceli Juárez Chávez (MC)	0.3083%
Catalina Aurelia Santiago López (MORENA)	0.3810%
Hernán García Cortés (PUP)	0.2962%
Irma Piñeyro Arias (PRI)	0.7436%
José Manuel Bueno Díaz (PT)	0.4293%
Margarito Rojas	0.1348%
Paola Gutiérrez Galindo (PRD)	0.0642%
ORP Noticias (Tuxtepec)	3.8282%
Elvira Hernández López (MC)	0.3452%
Eufrosina Cruz Mendoza (PAN)	0.0124%
Fernando Huerta Cerecedo (PAN-PRD)	0.3555%
Gabriel Cué Navarro (PRI)	0.4718%
Gabriela Pérez Ramírez (PUP)	0.4491%
Gladis de Jesús Rodríguez Carrera (PANAL)	0.4725%
Karla Velásquez Ramales (PRS)	0.2058%
Laura Estrada Mauro (MORENA)	0.7088%
Lucía Montes Hernández (PSD)	0.1494%
Luz Montes (PSD)	0.3328%
Teresa de Jesús Ahuja Pérez (PT)	0.3250%
Noti Ángel (Pto. Ángel)	0.9390%
Antonio Cabrera (PT)	0.0610%
Enrique Jacob González Rojas (MC)	0.0436%
Juana Aguilar Espinoza (MORENA)	0.0419%
Leslie Bibsania Mendoza Zavaleta (PAN)	0.1497%

GÉNERO PERIODÍSTICO	PORCENTAJE (TIEMPO)
Maria de Lourdes Garcia Caballero (PUP)	0.3980%
Miguel Antonio Cabrera García (PT)	0.1295%
Rosalinda Figueroa Hernández (PRI)	0.0419%
Samuel Gurrión Matías	0.0734%
INFORMATIVO KZ	0.0071%
Luz María Salud (PAN-PRD)	0.0071%
Este Día (Putla)	0.1362%
Roberto Basurto Caballero	0.1362%
Resonancias radio	1.1636%
Claudia Silva Fernández (PRI)	0.1217%
Laura Vignón Carreño (PRI-PVEM)	0.2969%
Luis Alfonso Silva Romo (PAN-PRD)	0.4119%
Luis Manzano (INDP)	0.1171%
Sonia González Playas (PT)	0.2160%
BBM NOTICIAS (Salina Cruz)	2.0586%
Carol Antonio Altamirano (PAN)	0.7084%
Donovan Rito García (PRI)	1.3502%
LAS NOTICIAS DE LAS OCHO	0.2710%
Alejandro Aparicio Santiago (PRD)	0.0167%
Irma Piñeyro Arias (PRI)	0.0280%
José Manuel Bueno Díaz (PT)	0.2263%
Micrófono Abierto (Putla)	0.0035%
Claudia Álvarez Luna (PRD)	0.0035%
Nota informativa	20.8515%
Adiario Radio	0.6857%
Hilda Graciela Pérez Luis (MORENA)	0.0653%
Hugo Jarquín (PAN-PRD)	0.2306%
Juan Mendoza Reyes (PAN)	0.0128%
Luis Alfonso Silva Romo (PAN-PRD)	0.0685%
Sofía Valdivia (PANAL)	0.3086%
Encuentro	1.2214%
Alberto Benítez Tiburcio (PRD)	0.0096%
Anabel López Sánchez	0.0096%
Beatriz Armengol Hernández	0.0057%
Beatriz Rodríguez Casasnovas	0.0213%



Informe Global de Diputadas y Diputados Locales

Del 15 de febrero al 5 de junio de 2016

GÉNERO PERIODÍSTICO ACTORES POLÍTICOS RADIO



GÉNERO PERIODÍSTICO	PORCENTAJE (TIEMPO)
Carol Antonio Altamirano (PAN)	0.5325%
Claudia Araceli Larrañaga Núñez	0.0057%
Eufrosina Cruz Mendoza (PAN)	0.0575%
Eva Diego Cruz	0.0082%
Fernando Huerta Cerecedo (PAN-PRD)	0.0057%
Francisco Ángel Maldonado Martínez	0.0142%
Guadalupe González Murillo	0.0110%
Guadalupe López Lena	0.0128%
Horacio Antonio Mendoza	0.0082%
Hugo Jarquín (PAN-PRD)	0.0114%
Jorge Villacaña Jiménez	0.0128%
José Escobar Gómez	0.0213%
José Julio Antonio Aquino	0.0082%
José Manuel Bueno Díaz (PT)	0.0248%
José Zorrilla de San Martín Diego (Diputado)	0.0564%
Juan Mendoza Reyes (PAN)	0.2615%
Laura Ernestina Aguilar Chagoya (PAN-PRD)	0.0057%
Leslie Bibsania Mendoza Zavaleta (PAN)	0.0057%
Luis Alfonso Silva Romo (PAN-PRD)	0.0096%
Luis Antonio Ramírez Pineda (PRI)	0.0128%
María de las Nieves García Fernández	0.0128%
Paola Gutiérrez Galindo (PRD)	0.0082%
Raúl Cabrera Guzmán (INDP)	0.0465%
Silvia Flores Peña	0.0082%
Sofía Castro Ríos (PRI)	0.0142%
La Noticia y el Comentario	1.3264%
Alberto Benítez Tiburcio (PRD)	0.3264%
Alberto Toriz Roldán (MC)	0.0167%
Carol Antonio Altamirano (PAN)	0.0475%
Claudia Silva Fernández (PRI)	0.3984%
Juan Mendoza Reyes (PAN)	0.1955%
Luis Alfonso Silva Romo (PAN-PRD)	0.0156%
Toribio López Sánchez (PAN-PRD)	0.3264%

GÉNERO PERIODÍSTICO	PORCENTAJE (TIEMPO)
Matutino Radiorama	1.8515%
Anabel López Sánchez	0.0358%
Carol Antonio Altamirano (PAN)	0.1894%
Claudia Silva Fernández (PRI)	0.1415%
Daniel Gutiérrez	0.0124%
Enrique Martínez Martínez (PT)	0.0294%
Eufrosina Cruz Mendoza (PAN)	0.0958%
Francisco Ángel Maldonado Martínez	0.0653%
José Zorrilla de San Martín Diego (Diputado)	0.0096%
Juan Mendoza Reyes (PAN)	0.4835%
Juan Silva Barragán (PAN-PRD)	0.0674%
Luis Alfonso Silva Romo (PAN-PRD)	0.0482%
Manuel Reynaldo Avendaño de la Rosa (MORENA)	0.0096%
Margarita García García (PT)	0.3867%
Mirna López Torres (PAN-PRD)	0.0223%
Pedro Silva Salazar (PAN-PRD)	0.0653%
Rubel Salinas Vásquez	0.0724%
Sofía Castro Ríos (PRI)	0.1167%
METRÓPOLI	0.1550%
Beatriz Rodríguez Casasnovas	0.0138%
Erick Maldonado Domínguez (PSD)	0.0135%
Eufrosina Cruz Mendoza (PAN)	0.0103%
Felicitas Hernández Montaña	0.0117%
José Escobar Gómez	0.0138%
Juan Carlos Díaz Carranza	0.0184%
Mercedes Rojas Saldaña	0.0153%
René Mejía Torres	0.0284%
Sofía Valdivia (PANAL)	0.0298%
Noticiario 97.7	2.3006%
Anabel López Sánchez	0.0270%
Carol Antonio Altamirano (PAN)	0.0898%
Claudia Ayala Pérez	0.0078%
Diana Perla Peña	0.0078%
Enrique Martínez Martínez (PT)	0.4786%
Eufrosina Cruz Mendoza (PAN)	0.0114%
Eva Diego Cruz	0.0085%



Informe Global de Diputadas y Diputados Locales

Del 15 de febrero al 5 de junio de 2016

GÉNERO PERIODÍSTICO ACTORES POLÍTICOS

RADIO



GÉNERO PERIODÍSTICO	PORCENTAJE (TIEMPO)
Francisco Ángel Maldonado Martínez	0.0365%
Gloria Sánchez López (PAN-PRD)	0.0092%
Hugo Jarquín (PAN-PRD)	0.0085%
Israel Ramírez Bracamontes	0.0568%
José Manuel Bueno Díaz (PT)	0.0114%
José Zorrilla de San Martín Diego (Diputado)	0.0074%
Juan Carlos Díaz Carranza	0.0326%
Juan Francisco Rosales	0.0078%
Juan Mendoza Reyes (PAN)	0.0419%
Laura Vignón Carreño (PRI-PVEM)	0.2256%
Leslie Bibsania Mendoza Zavaleta (PAN)	0.0631%
Luis Alfonso Silva Romo (PAN-PRD)	0.2934%
Raúl Cabrera Guzmán (INDP)	0.0138%
Rosalinda Figueroa Hernández (PRI)	0.0096%
Toribio López Sánchez (PAN-PRD)	0.8468%
Yolanda Zepeda Zárate (PUP)	0.0053%
Oro Noticias	1.3594%
Beatriz Rodríguez Casasnovas	0.0035%
Carol Antonio Altamirano (PAN)	0.2487%
Cipriano Flores Cruz	0.0273%
Claudia Ayala Pérez	0.0035%
Diana Perla Peña	0.0035%
Eufrosina Cruz Mendoza (PAN)	0.0266%
Eva Diego Cruz	0.0291%
Francisco Ángel Maldonado Martínez	0.0050%
Guadalupe López Lena	0.0067%
Hugo Jarquín (PAN-PRD)	0.0064%
Israel Ramírez Bracamontes	0.0550%
Joaquín Echeverría Lara	0.0766%
Jorge Villacaña Jiménez	0.0067%
José Escobar Gómez	0.0035%
José Zorrilla de San Martín Diego (Diputado)	0.0788%
Juan Francisco Rosales	0.0035%
Juan Mendoza Reyes (PAN)	0.1408%

GÉNERO PERIODÍSTICO	PORCENTAJE (TIEMPO)
Laura Vignón Carreño (PRI-PVEM)	0.0447%
Leslie Bibsania Mendoza Zavaleta (PAN)	0.0433%
Luis Alfonso Silva Romo (PAN-PRD)	0.0876%
Luis Antonio Ramírez Pineda (PRI)	0.0067%
Manuel León Sánchez (PRI)	0.0482%
Margarita García García (PT)	0.0869%
María de las Nieves García Fernández	0.0067%
Raúl Cabrera Guzmán (INDP)	0.0259%
René Mejía Torres	0.0114%
Samuel Gurrión Matías	0.0067%
Sofía Castro Ríos (PRI)	0.0323%
Tabatha Mata Navarro (PSD)	0.0394%
Toribio López Sánchez (PAN-PRD)	0.1941%
Política 360	0.1043%
Claudia Ayala Pérez	0.0149%
Diana Perla Peña	0.0149%
Eufrosina Cruz Mendoza (PAN)	0.0149%
José Zorrilla de San Martín Diego (Diputado)	0.0149%
Juan Francisco Rosales	0.0149%
Juan Mendoza Reyes (PAN)	0.0149%
René Mejía Torres	0.0149%
Encuentro Local (Lagunas)	0.4945%
Alejandro José Vidaña Luna (PRI)	0.0014%
Carlos Beas Torres	0.0358%
Carol Antonio Altamirano (PAN)	0.0287%
David Antonio Toledo	0.0043%
Enochp Hernández Hernández	0.0646%
Eufrosina Cruz Mendoza (PAN)	0.0035%
Eva María Rafael Márquez (MORENA)	0.0163%
Gilberto Ramírez Puga Leyva (PRI)	0.0039%
Guadalupe López Lena	0.0053%
Gustavo Marín	0.0245%
Gustavo Marín (PRI)	0.0564%
Israel Ramírez Bracamontes	0.0568%



Informe Global de Diputadas y Diputados Locales

Del 15 de febrero al 5 de junio de 2016

GÉNERO PERIODÍSTICO ACTORES POLÍTICOS

RADIO



GÉNERO PERIODÍSTICO	PORCENTAJE (TIEMPO)
Jorge Villacaña Jiménez	0.0053%
Luis Antonio Ramírez Pineda (PRI)	0.0053%
María de las Nieves García Fernández	0.0053%
Oliver López García	0.0546%
Olivetti Paredes Zacarías	0.0280%
Raynel Ramírez Mijangos	0.0106%
Samuel Gurrión Matías	0.0053%
Sofía Castro Ríos (PRI)	0.0355%
Teodoro Guzmán Corral	0.0429%
Primer Contacto (Huajuapán)	1.0770%
Anabel Espinoza Tenorio (PSD)	0.0060%
Carol Antonio Altamirano (PAN)	0.0514%
Elda Erika Cruz Cruz (PAN-PRD)	0.0355%
Eufrosina Cruz Mendoza (PAN)	0.0124%
Floralma Pérez Pérez (Panal)	0.0766%
Gustavo Marín	0.0085%
Hugo Jarquín (PAN-PRD)	0.0298%
Joaquín Echeverría Lara	0.0160%
Juan Antonio Vera Carrizal (PRI)	0.2888%
Juan Mendoza Reyes (PAN)	0.0341%
Julián González Villareal (MORENA)	0.1132%
Luis Antonio Ramírez Pineda (PRI)	0.0302%
Manuel Herminio Cuevas Chávez (PRI)	0.0092%
Olivetti Paredes Zacarías	0.0344%
Pedro Silva Salazar (PAN-PRD)	0.0795%
Raúl Cabrera Guzmán (INDP)	0.0053%
Rosa María Guzmán Balbuena (PT)	0.0330%
Rosalinda Figueroa Hernández (PRI)	0.0057%
Rubén Martínez Madrigal (MC)	0.1196%
Simón Carrera Cerqueada	0.0018%
Sofía Castro Ríos (PRI)	0.0631%
Sonia Araceli Vásquez González (PRS)	0.0025%
Toribio López Sánchez (PAN-PRD)	0.0128%
Virginia López Calvo	0.0078%

GÉNERO PERIODÍSTICO	PORCENTAJE (TIEMPO)
Enlace (Huatulco)	0.2959%
Beatriz Armengol Hernández	0.0060%
Blanca Islas Maldonado (PRI)	0.0025%
Carol Antonio Altamirano (PAN)	0.0124%
Concepción Antonia Enríquez Porras	0.0341%
Enrique Martínez Martínez (PT)	0.0018%
Gilberto Melo Guzmán (PT)	0.0071%
Gustavo Marín (PRI)	0.0018%
Heriberto Ramírez Martínez (PRI-PVEM)	0.0142%
Javier Matías Aquino (PT)	0.0018%
José Manuel Bueno Díaz (PT)	0.0035%
Leslie Bibsania Mendoza Zavaleta (PAN)	0.0344%
Lorena Villar Amador (PRI)	0.0142%
Luis Alfonso Silva Romo (PAN-PRD)	0.0060%
Manuel León Sánchez (PRI)	0.0426%
Margarita García García (PT)	0.0238%
Mirna López Torres (PAN-PRD)	0.0060%
Norma Ramos Díaz (PT)	0.0114%
Pavel Gómez García (PT)	0.0089%
Rosalinda Figueroa Hernández (PRI)	0.0557%
Teresa de Jesús Ahuja Pérez (PT)	0.0053%
Yolanda Zepeda Zárate (PUP)	0.0025%
Oro (Huatulco)	0.3101%
Beatríz Rodríguez Casasnovas	0.0057%
Carol Antonio Altamirano (PAN)	0.1181%
Eufrosina Cruz Mendoza (PAN)	0.0043%
Hugo Jarquín (PAN-PRD)	0.0035%
Joaquín Echeverría Lara	0.0043%
José Escobar Gómez	0.0057%
Juan Mendoza Reyes (PAN)	0.0642%
Laura Vignón Carreño (PRI-PVEM)	0.0277%
Luis Alfonso Silva Romo (PAN-PRD)	0.0603%
Sofía Castro Ríos (PRI)	0.0043%
Toribio López Sánchez (PAN-PRD)	0.0121%
MD Noticias (Pto. Escondido)	0.5683%
Alejandro Velazco Paredes (PRI)	0.0032%



Informe Global de Diputadas y Diputados Locales

Del 15 de febrero al 5 de junio de 2016

GÉNERO PERIODÍSTICO ACTORES POLÍTICOS

RADIO



GÉNERO PERIODÍSTICO	PORCENTAJE (TIEMPO)
Carol Antonio Altamirano (PAN)	0.0064%
Eduardo Calvo Ziga	0.0412%
Gabriel Cué Navarro (PRI)	0.0089%
Inés Leal Pelaez (MORENA)	0.0213%
José Zorrilla de San Martín Diego (Diputado)	0.0241%
Juan Mendoza Reyes (PAN)	0.0131%
Leslie Bibsania Mendoza Zavaleta (PAN)	0.0252%
Manuel León Sánchez (PRI)	0.3001%
Rosalinda Figueroa Hernández (PRI)	0.1160%
Sofía Castro Ríos (PRI)	0.0089%
Puerto Ángel Informativo 360 (Pto. Ángel).	0.5222%
Alejandro José Vidaña Luna (PRI)	0.0372%
Carol Antonio Altamirano (PAN)	0.0206%
Eufrosina Cruz Mendoza (PAN)	0.0550%
Hugo Jarquín (PAN-PRD)	0.0092%
Joaquín Echeverría Lara	0.0145%
Juan Mendoza Reyes (PAN)	0.0273%
Leslie Bibsania Mendoza Zavaleta (PAN)	0.2143%
Luis Alfonso Silva Romo (PAN-PRD)	0.0085%
Pedro Silva Salazar (PAN-PRD)	0.0195%
Rosalinda Figueroa Hernández (PRI)	0.0773%
Sofía Castro Ríos (PRI)	0.0227%
Toribio López Sánchez (PAN-PRD)	0.0160%
La Voz de la Noticia (Pochutla)	0.0273%
Carol Antonio Altamirano (PAN)	0.0089%
Juana Aguilar Espinoza (MORENA)	0.0021%
Leslie Bibsania Mendoza Zavaleta (PAN)	0.0128%
María de Jesús Gómez Torres	0.0035%
Fórmula Oaxaca	0.6151%
Carol Antonio Altamirano (PAN)	0.1114%
Eufrosina Cruz Mendoza (PAN)	0.0277%
Israel Ramírez Bracamontes	0.0319%
Juan Mendoza Reyes (PAN)	0.0426%

GÉNERO PERIODÍSTICO	PORCENTAJE (TIEMPO)
Laura Ernestina Aguilar Chagoya (PAN-PRD)	0.1834%
Raúl Cabrera Guzmán (INDP)	0.2157%
Toribio López Sánchez (PAN-PRD)	0.0025%
Libre Expresión (Huajuapán)	0.3125%
Aarón Cruz González (PUP)	0.0032%
Anabel Espinoza Tenorio (PSD)	0.0032%
Floralma Pérez Pérez (Panal)	0.0032%
Gabriel Cué Navarro (PRI)	0.0525%
Juan Antonio Vera Carrizal (PRI)	0.0979%
Julián González Villareal (MORENA)	0.0358%
Pedro Silva Salazar (PAN-PRD)	0.0745%
Rosa María Guzmán Balbuena (PT)	0.0032%
Rubén Martínez Madrigal (MC)	0.0032%
Sofía Castro Ríos (PRI)	0.0255%
Sonia Araceli Vásquez González (PRS)	0.0032%
Toribio López Sánchez (PAN-PRD)	0.0071%
Enlace Radiorama	0.6233%
Alberto Benítez Tiburcio (PRD)	0.0078%
Alberto Toriz Roldán (MC)	0.0103%
Anabel López Sánchez	0.0298%
Carol Antonio Altamirano (PAN)	0.2029%
Claudia Ayala Pérez	0.0050%
Claudia Silva Fernández (PRI)	0.1625%
Daniel Gutiérrez	0.0089%
Donovan Rito García (PRI)	0.0440%
Enrique Martínez Martínez (PT)	0.0273%
Eufrosina Cruz Mendoza (PAN)	0.0050%
Luis Alfonso Silva Romo (PAN-PRD)	0.0312%
Margarita García García (PT)	0.0085%
Martha Patricia Campos Orozco	0.0085%
Mirna López Torres (PAN-PRD)	0.0195%
René Mejía Torres	0.0046%
Sofía Valdivia (PANAL)	0.0082%
Toribio López Sánchez (PAN-PRD)	0.0394%
PE Enlace (Pto. Escondido)	0.5612%



Informe Global de Diputadas y Diputados Locales

Del 15 de febrero al 5 de junio de 2016

GÉNERO PERIODÍSTICO ACTORES POLÍTICOS

RADIO



GÉNERO PERIODÍSTICO	PORCENTAJE (TIEMPO)
Carol Antonio Altamirano (PAN)	0.0035%
Donato Vargas Jiménez (PT)	0.0035%
Gabriel Galvez (PAN-PRD)	0.0695%
Juan Mendoza Reyes (PAN)	0.0035%
Leslie Bibsania Mendoza Za-valeta (PAN)	0.1607%
Manuel León Sánchez (PRI)	0.3072%
Rosalinda Figueroa Hernández (PRI)	0.0131%
Despertar (Pochutla)	0.2391%
Antonio Cabrera (PT)	0.0021%
Aurelio Santos Rodríguez	0.0082%
Enrique Jacob González Rojas (MC)	0.0032%
Maria de Lourdes Garcia Cabal-lero (PUP)	0.0039%
Rosalinda Figueroa Hernández (PRI)	0.2217%
En Comentarios (Tlaxiaco)	0.0184%
Mónico Castro Reyes	0.0099%
Romero Ricardo Hernández	0.0085%
ORP Noticias (Tuxtepec)	2.1413%
Alejandro José Vidaña Luna (PRI)	0.0025%
Carol Antonio Altamirano (PAN)	0.0653%
Eliezer Martínez Ramírez	0.0266%
Elvira Hernández López (MC)	0.3242%
Fernando Huerta Cerecedo (PAN-PRD)	0.4055%
Gabriel Cué Navarro (PRI)	1.1090%
Gabriela Pérez Ramírez (PUP)	0.0156%
Gladis de Jesús Rodríguez Car-rrera (PANAL)	0.0206%
Karla Velásquez Ramales (PRS)	0.0145%
Laura Estrada Mauro (MORENA)	0.0447%
Luz Montes (PSD)	0.0997%
Teresa de Jesús Ahuja Pérez (PT)	0.0082%
Toribio López Sánchez (PAN-PRD)	0.0050%
Noti Ángel (Pto. Ángel)	0.2955%
Carol Antonio Altamirano (PAN)	0.0511%
Enrique Jacob González Rojas (MC)	0.0461%
Juan Mendoza Reyes (PAN)	0.0511%

GÉNERO PERIODÍSTICO	PORCENTAJE (TIEMPO)
Leslie Bibsania Mendoza Za-valeta (PAN)	0.0316%
Maria de Lourdes Garcia Cabal-lero (PUP)	0.0298%
Mercedes Rojas Saldaña	0.0160%
Rosalinda Figueroa Hernández (PRI)	0.0238%
Toribio López Sánchez (PAN-PRD)	0.0461%
Enlace (Tlaxiaco)	0.3544%
Alejandro Aparicio Santiago (PRD)	0.1905%
Araceli Juárez Chávez (MC)	0.0035%
Carol Antonio Altamirano (PAN)	0.0160%
Eufrosina Cruz Mendoza (PAN)	0.0273%
Irma Piñeyro Arias (PRI)	0.0039%
José Manuel Bueno Díaz (PT)	0.0983%
Juan Antonio Vera Carrizal (PRI)	0.0106%
Margarito Rojas	0.0043%
INFORMATIVO KZ	0.2022%
Blanca Islas Maldonado (PRI)	0.0028%
Carol Antonio Altamirano (PAN)	0.1188%
Donovan Rito García (PRI)	0.0692%
Sonia Guadalupe Toledo Zárate (MORENA)	0.0028%
Virginia López Calvo	0.0085%
Panorama Informativo - Alejandro Villalvazo	0.0412%
Enrique Martínez Martínez (PT)	0.0213%
Laura Vignón Carreño (PRI-PVEM)	0.0199%
Este Día (Putla)	0.2852%
Alejandro Velazco Paredes (PRI)	0.0106%
Carol Antonio Altamirano (PAN)	0.1341%
Eufrosina Cruz Mendoza (PAN)	0.0302%
Hugo Jarquín (PAN-PRD)	0.0131%
José Manuel Bueno Díaz (PT)	0.0028%
Juan Antonio Vera Carrizal (PRI)	0.0053%
Juan Mendoza Reyes (PAN)	0.0209%
Mercedes Rojas Saldaña	0.0071%
Pavel Gómez García (PT)	0.0060%
Pedro Silva Salazar (PAN-PRD)	0.0131%
Rubén Martínez Madrigal (MC)	0.0071%



Informe Global de Diputadas y Diputados Locales

Del 15 de febrero al 5 de junio de 2016

GÉNERO PERIODÍSTICO ACTORES POLÍTICOS

RADIO



GÉNERO PERIODÍSTICO	PORCENTAJE (TIEMPO)
Sofía Castro Ríos (PRI)	0.0348%
Resonancias radio	0.0511%
Carol Antonio Altamirano (PAN)	0.0085%
Diana Perla Peña	0.0046%
Eva Diego Cruz	0.0085%
Francisco Ángel Maldonado Martínez	0.0248%
Juan Mendoza Reyes (PAN)	0.0046%
BBM NOTICIAS (Salina Cruz)	0.3899%
Blanca Islas Maldonado (PRI)	0.0035%
Carol Antonio Altamirano (PAN)	0.1043%
Donovan Rito García (PRI)	0.2281%
Elías Cortés López	0.0316%
Eufrosina Cruz Mendoza (PAN)	0.0025%
Martha Patricia Córdova Ortega	0.0167%
Virginia López Calvo	0.0032%
LAS NOTICIAS DE LAS OCHO	2.1502%
Alejandro Aparicio Santiago (PRD)	1.0476%
Araceli Juárez Chávez (MC)	0.1000%
Catalina Aurelia Santiago López (MORENA)	0.2168%
Enrique Martínez Martínez (PT)	0.0121%
Erick Meza Alonso (PT)	0.0106%
Gilberto Ramírez Puga Leyva (PRI)	0.0035%
Irma Piñeyro Arias (PRI)	0.4825%
Javier Matías Aquino (PT)	0.0014%
José Manuel Bueno Díaz (PT)	0.0983%
Magali Gonzalez Santiago (PANAL)	0.1220%
Manuel Reynaldo Avendaño de la Rosa (MORENA)	0.0035%
Margarita García García (PT)	0.0121%
Norma Ramos Díaz (PT)	0.0160%
Pavel Gómez García (PT)	0.0106%
Pedro Silva Salazar (PAN-PRD)	0.0025%
Sonia González Playas (PT)	0.0106%
Micrófono Abierto (Putla)	0.0929%
José Manuel Bueno Díaz (PT)	0.0929%
Panorama Informativo Oaxaca	0.1525%
Enrique Martínez Martínez (PT)	0.1313%

GÉNERO PERIODÍSTICO	PORCENTAJE (TIEMPO)
Laura Vignón Carreño (PRI-PVEM)	0.0213%
Primer Contacto (Huajuapán)	0.0255%
Saúl Bravo Martínez	0.0255%
Reportaje	2.4570%
La Noticia y el Comentario	0.1008%
Eufrosina Cruz Mendoza (PAN)	0.0504%
Juan Mendoza Reyes (PAN)	0.0504%
Matutino Radiorama	0.1000%
Eufrosina Cruz Mendoza (PAN)	0.0500%
Juan Mendoza Reyes (PAN)	0.0500%
METRÓPOLI	0.0273%
Sofía Valdivia (PANAL)	0.0273%
Oro Noticias	0.0795%
Carol Antonio Altamirano (PAN)	0.0795%
Politica 360	0.0426%
Manuel García Corpus	0.0426%
Encuentro Local (Lagunas)	0.0085%
Eva María Rafael Márquez (MORENA)	0.0074%
Teodoro Guzmán Corral	0.0011%
Primer Contacto (Huajuapán)	0.3984%
Carol Antonio Altamirano (PAN)	0.0153%
José Manuel Bueno Díaz (PT)	0.2143%
Juan Mendoza Reyes (PAN)	0.0082%
Julián González Villareal (MORENA)	0.0521%
Pedro Silva Salazar (PAN-PRD)	0.1086%
Enlace (Huatulco)	0.0248%
Carol Antonio Altamirano (PAN)	0.0248%
Oro (Huatulco)	0.0429%
Joaquín Echeverría Lara	0.0429%
MD Noticias (Pto. Escondido)	0.2959%
Aurelio Santos Rodríguez	0.0294%
Carol Antonio Altamirano (PAN)	0.0273%
Enrique Martínez Martínez (PT)	0.0160%
Juan Mendoza Reyes (PAN)	0.0273%
Leslie Bibsania Mendoza Zavaleta (PAN)	0.0592%
Manuel León Sánchez (PRI)	0.0543%
Rosalinda Figueroa Hernández (PRI)	0.0823%



Informe Global de Diputadas y Diputados Locales

Del 15 de febrero al 5 de junio de 2016

GÉNERO PERIODÍSTICO ACTORES POLÍTICOS

RADIO



GÉNERO PERIODÍSTICO	PORCENTAJE (TIEMPO)
Puerto Ángel Informativo 360 (Pto. Ángel).	0.0497%
Carol Antonio Altamirano (PAN)	0.0145%
Francisco Ángel Maldonado Martínez	0.0153%
Leslie Bibsania Mendoza Zavaleta (PAN)	0.0199%
La Voz de la Noticia (Pochutla)	0.0617%
Antonio Cabrera (PT)	0.0050%
Juan Mendoza Reyes (PAN)	0.0103%
Rosalinda Figueroa Hernández (PRI)	0.0465%
Fórmula Oaxaca	0.0202%
Belem Morales Bautista	0.0202%
Enlace Radorama	0.2462%
Blanca Islas Maldonado (PRI)	0.0372%
Carol Antonio Altamirano (PAN)	0.1231%
Juan Mendoza Reyes (PAN)	0.0859%
PE Enlace (Pto. Escondido)	0.2040%
Claudia Silva Fernández (PRI)	0.0110%
Felicitas Hernández Montaña	0.0025%
Laura Vignón Carreño (PRI-PVEM)	0.0032%
Leslie Bibsania Mendoza Zavaleta (PAN)	0.0358%
Manuel León Sánchez (PRI)	0.1430%
Mercedes Rojas Saldaña	0.0025%
Olivetti Paredes Zacarías	0.0025%
Samuel Gurrión Matías	0.0035%
Despertar (Pochutla)	0.3232%
Juan Mendoza Reyes (PAN)	0.2278%
Leslie Bibsania Mendoza Zavaleta (PAN)	0.0706%

GÉNERO PERIODÍSTICO	PORCENTAJE (TIEMPO)
Rosalinda Figueroa Hernández (PRI)	0.0248%
ORP Noticias (Tuxtepec)	0.1348%
Carlos Beas Torres	0.0043%
Eduardo Aragón Mijangos	0.0043%
Gabriel Cué Navarro (PRI)	0.0181%
Gladis de Jesús Rodríguez Carrera (PANAL)	0.0202%
Heriberto Ramírez Martínez (PRI-PVEM)	0.0497%
Jaime Román Bautista Lucas	0.0043%
Laura Estrada Mauro (MORENA)	0.0298%
Raúl Cabrera Guzmán (INDP)	0.0043%
INFORMATIVO KZ	0.0053%
Donovan Rito García (PRI)	0.0053%
Este Día (Putla)	0.0670%
Carol Antonio Altamirano (PAN)	0.0114%
Joaquín Echeverría Lara	0.0128%
Tabatha Mata Navarro (PSD)	0.0429%
Resonancias radio	0.0046%
Eufrosina Cruz Mendoza (PAN)	0.0046%
BBM NOTICIAS (Salina Cruz)	0.0202%
Carol Antonio Altamirano (PAN)	0.0117%
Donovan Rito García (PRI)	0.0085%
LAS NOTICIAS DE LAS OCHO	0.1994%
Alejandro Aparicio Santiago (PRD)	0.1721%
José Manuel Bueno Díaz (PT)	0.0167%
Pedro Silva Salazar (PAN-PRD)	0.0106%
TOTAL GENERAL	100.00%

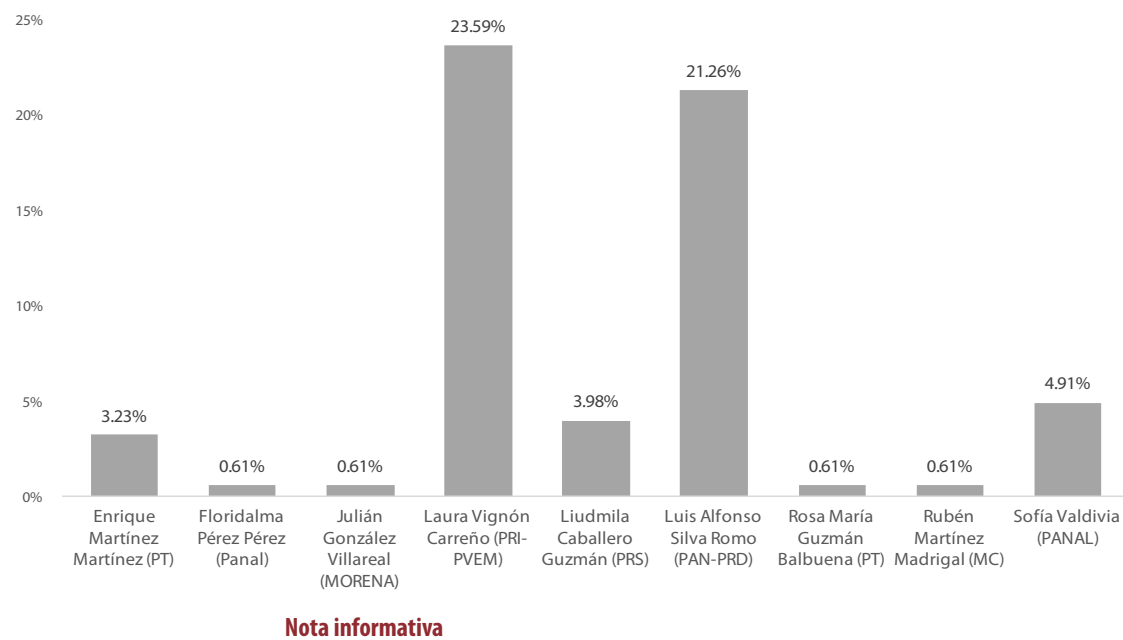
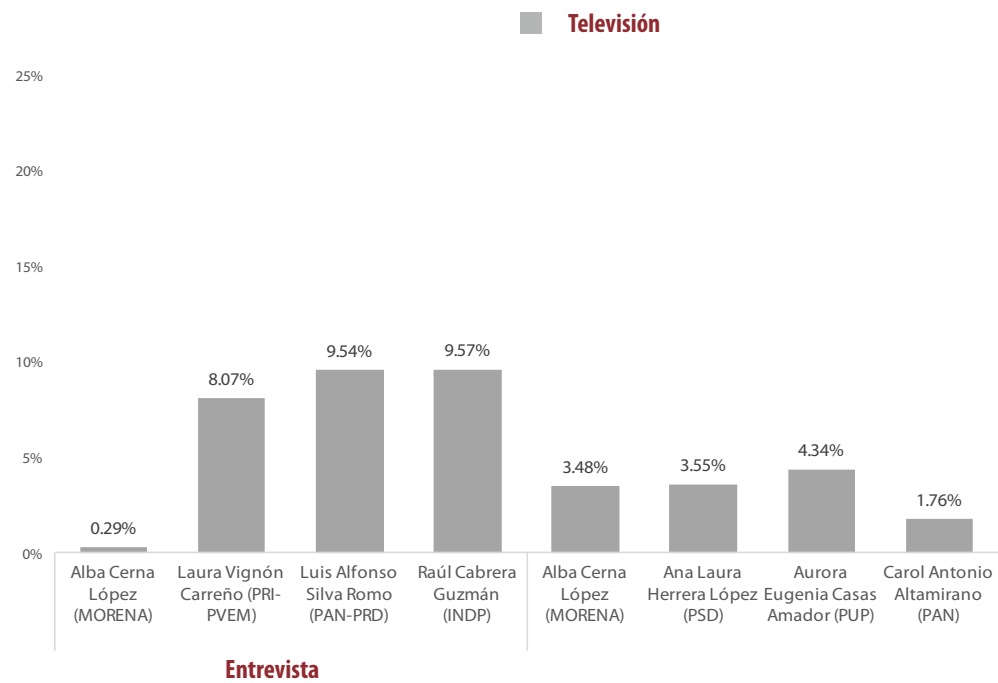


Informe Global de Diputadas y Diputados Locales

Del 15 de febrero al 5 de junio de 2016

GÉNERO PERIODÍSTICO ACTORES POLÍTICOS

TELEVISIÓN



Informe Global de Diputadas y Diputados Locales

Del 15 de febrero al 5 de junio de 2016

GÉNERO PERIODÍSTICO ACTORES POLÍTICOS

TELEVISIÓN



- El tiempo total en espacios noticiosos de televisión dedicado a actores políticos, fue de 46 minutos, 29 segundos, de los cuales 33 minutos, 43 segundos corresponden género periodístico **Nota informativa** y 12 minutos, 46 segundos al género periodístico **Entrevista**.
- Se registró un total de 100 piezas de monitoreo, de las cuales 96 corresponden al género periodístico **Nota informativa** y 4 a **Entrevista**.
- **Laura Vignón Carreño (PRI-PVEM)** fue la política con más tiempo en televisión, registrando 10 minutos, 58 segundos en el género periodístico **Nota Informativa**.
- **Luis Alfonso Silva Romo (PAN-PRD)**, fue el actor con el mayor número de piezas de monitoreo, en Nota Informativa, con 14.

GÉNERO PERIODÍSTICO	PORCENTAJE (TIEMPO)	TIEMPO	PIEZA DE MONITOREO
Entrevista	27.47%	00:12:46	4
Alba Cerna López (MORENA)	0.29%	00:00:08	1
Laura Vignón Carreño (PRI-PVEM)	8.07%	00:03:45	1
Luis Alfonso Silva Romo (PAN-PRD)	9.54%	00:04:26	1
Raúl Cabrera Guzmán (INDP)	9.57%	00:04:27	1
Nota informativa	72.53%	00:33:43	96
Alba Cerna López (MORENA)	3.48%	00:01:37	9
Ana Laura Herrera López (PSD)	3.55%	00:01:39	11
Aurora Eugenia Casas Amador (PUP)	4.34%	00:02:01	12
Carol Antonio Altamirano (PAN)	1.76%	00:00:49	1
Enrique Martínez Martínez (PT)	3.23%	00:01:30	11
Floralma Pérez Pérez (Panal)	0.61%	00:00:17	1
Julián González Villareal (MORENA)	0.61%	00:00:17	1
Laura Vignón Carreño (PRI-PVEM)	23.59%	00:10:58	12
Liudmila Caballero Guzmán (PRS)	3.98%	00:01:51	11
Luis Alfonso Silva Romo (PAN-PRD)	21.26%	00:09:53	14
Rosa María Guzmán Balbuena (PT)	0.61%	00:00:17	1
Rubén Martínez Madrigal (MC)	0.61%	00:00:17	1
Sofía Valdivia (PANAL)	4.91%	00:02:17	11
TOTAL GENERAL	100%	00:46:29	100



Informe Global de Diputadas y Diputados Locales

Del 15 de febrero al 5 de junio de 2016

GÉNERO PERIODÍSTICO **ACTORES POLÍTICOS**

TELEVISIÓN

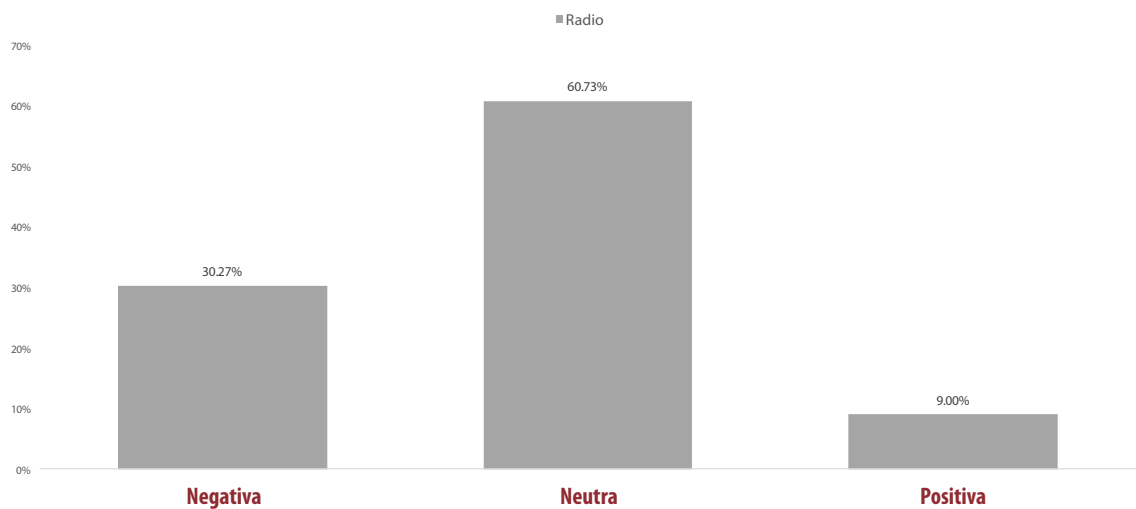


GÉNERO PERIODÍSTICO	PORCENTAJE (TIEMPO)
ENTREVISTA	27.47%
Hechos Meridiano	9.82%
Alba Cerna López (Morena)	0.29%
Luis Alfonso Silva Romo (Pan-Prd)	9.54%
INFO 7	17.64%
Laura Vignón Carreño (PRI-PVEM)	8.07%
Raúl Cabrera Guzmán (INDP)	9.57%
NOTA INFORMATIVA	72.53%
Hechos Meridiano	56.44%
Alba Cerna López (MORENA)	3.48%
Ana Laura Herrera López (PSD)	3.55%
Aurora Eugenia Casas Amador (PUP)	4.34%
Enrique Martínez Martínez (PT)	3.23%
Laura Vignón Carreño (PRI-PVEM)	11.69%
Liudmila Caballero Guzmán (PRS)	3.98%
Luis Alfonso Silva Romo (PAN-PRD)	21.26%
Sofía Valdivia (PANAL)	4.91%
NOTICIAS CORTV	4.20%
Carol Antonio Altamirano (PAN)	1.76%
Floralma Pérez Pérez (Panal)	0.61%
Julián González Villareal (MORENA)	0.61%
Rosa María Guzmán Balbuena (PT)	0.61%
Rubén Martínez Madrigal (MC)	0.61%
INFO 7	11.90%
Laura Vignón Carreño (PRI-PVEM)	11.90%
TOTAL GENERAL	100%

Informe Global de Diputadas y Diputados Locales

Del 15 de febrero al 5 de junio de 2016

VALORACIÓN DE LA INFORMACIÓN PARTIDOS POLÍTICOS Y COALICIONES RADIO



- El tiempo total en espacios noticiosos de radio dedicado a partidos políticos y coaliciones fue de 11 horas, 53 minutos, 40 segundos, de los cuales:
- **7 horas, 13 minutos, 24 segundos** corresponden a la valoración de la información **Neutra**; 3 horas, 36 minutos, 1 segundo a **Negativa**; y 1 hora, 4 minutos, 15 segundos a **Positiva**.
- Se registraron un total de **558** menciones, de las cuales **409** corresponden a la valoración de la información **Neutra**; 107 a **Negativa**; y 42 a **Positiva**.
- El **PRI** fue el partido político que registró el mayor tiempo y menciones en radio en la valoración de la información **Neutra**, con 1 hora, 59 minutos, 2 segundos y 98 menciones.
- El **PAN** fue el partido político con más tiempo en radio en la valoración de la información **Negativa**, registrando 1 hora, 24 minutos, 28 segundos; y el **PRI** fue el partido con más menciones en esta valoración, registrando 41.
- El **PRI** fue el partido político que registró más tiempo y menciones en radio en la valoración **Positiva** con 20 minutos, 30 segundos y 12 menciones.



Informe Global de Diputadas y Diputados Locales

Del 15 de febrero al 5 de junio de 2016

VALORACIÓN DE LA INFORMACIÓN PARTIDOS POLÍTICOS Y COALICIONES RADIO



VALORACIÓN DE LA INFORMACIÓN	PORCENTAJE (TIEMPO)	TIEMPO	MENTIONES
Negativa	30.27%	03:36:01	107
COALICIÓN "CREO" PAN-PRD	1.32%	00:09:24	11
COALICIÓN "CREO" PAN-PRD-PT	0.08%	00:00:36	1
COALICIÓN PRI-PVEM	0.45%	00:03:12	4
MORENA	0.94%	00:06:41	3
PAN	11.84%	01:24:28	25
PES	1.28%	00:09:06	4
PRD	2.53%	00:18:04	13
PRI	10.65%	01:16:00	41
PRS	0.12%	00:00:50	1
PSD	0.36%	00:02:35	1
PVEM	0.71%	00:05:05	3
Neutra	60.73%	07:13:24	409
COALICIÓN "CREO" PAN-PRD	5.80%	00:41:24	46
COALICIÓN "CREO" PAN-PRD-PT	0.42%	00:02:59	2
COALICIÓN PRI-PVEM	1.87%	00:13:20	19
COALICIÓN PRI-PVEM-PANAL	1.11%	00:07:56	2
INDEPENDIENTES	0.27%	00:01:56	5
MC	1.35%	00:09:37	15
MORENA	1.63%	00:11:39	17
PAN	11.82%	01:24:21	61
PANAL	1.81%	00:12:56	15
PES	0.78%	00:05:32	5
PRD	8.77%	01:02:35	45
PRI	16.68%	01:59:02	98
PRS	1.10%	00:07:51	12
PSD	1.28%	00:09:08	11
PT	2.71%	00:19:22	36
PUP	2.69%	00:19:11	13
PVEM	0.64%	00:04:35	7
Positiva	9.00%	01:04:15	42
COALICIÓN "CREO" PAN-PRD	0.23%	00:01:40	6
COALICIÓN "CREO" PAN-PRD-PT	0.82%	00:05:50	1
COALICIÓN PRI-PVEM	0.02%	00:00:10	1
MORENA	0.47%	00:03:20	4
PAN	2.21%	00:15:48	6
PANAL	1.36%	00:09:44	3
PRD	0.26%	00:01:51	2
PRI	2.87%	00:20:30	12
PSD	0.07%	00:00:30	1
PT	0.12%	00:00:50	2
PUP	0.21%	00:01:28	3
PVEM	0.36%	00:02:34	1
TOTAL GENERAL	100%	11:53:40	558



Informe Global de Diputadas y Diputados Locales

Del 15 de febrero al 5 de junio de 2016

VALORACIÓN DE LA INFORMACIÓN PARTIDOS POLÍTICOS Y COALICIONES

RADIO



VALORACIÓN DE LA INFORMACIÓN	PORCENTAJE (TIEMPO)
Negativa	30.27%
Adiario Radio	4.56%
PAN	2.12%
PRI	2.44%
BBM NOTICIAS (Salina Cruz)	0.25%
PRI	0.25%
En Comentarios (Tlaxiaco)	0.16%
COALICIÓN "CREO" PAN-PRD	0.16%
Encuentro	6.19%
COALICIÓN "CREO" PAN-PRD	0.88%
MORENA	0.71%
PAN	0.90%
PES	1.14%
PRD	1.34%
PRI	0.85%
PSD	0.36%
Encuentro Local (Lagunas)	0.09%
COALICIÓN PRI-PVEM	0.01%
PAN	0.02%
PRI	0.06%
Enlace (Tlaxiaco)	0.13%
PRI	0.13%
Enlace Radorama	3.13%
PAN	3.03%
PRI	0.10%
Fórmula Oaxaca	0.67%
PRI	0.67%
INFORMATIVO KZ	0.23%
COALICIÓN "CREO" PAN-PRD	0.01%
PRI	0.22%
La Noticia y el Comentario	2.82%
COALICIÓN "CREO" PAN-PRD-PT	0.08%
PAN	2.74%
LA VOZ DE LA NOTICIA (PO-CHUTLA)	0.05%
COALICIÓN "CREO" PAN-PRD	0.02%
PRI	0.02%
LAS NOTICIAS DE LAS OCHO	0.05%
COALICIÓN "CREO" PAN-PRD	0.02%
PRI	0.02%
LIBRE EXPRESIÓN (HUAJUA-PAN)	0.05%
PRI	0.05%
MATUTINO RADIORAMA	2.02%
PAN	1.63%

VALORACIÓN DE LA INFORMACIÓN	PORCENTAJE (TIEMPO)
PRI	0.39%
MD NOTICIAS (PTO. ESCON-DIDO)	0.61%
PRI	0.61%
METRÓPOLI	0.74%
PRI	0.74%
NOTI ÁNGEL (PTO. ÁNGEL)	0.09%
PAN	0.04%
PRD	0.05%
NOTICIARIO 97.7	2.10%
MORENA	0.22%
PAN	0.30%
PRI	1.57%
ORO (HUATULCO)	0.36%
PAN	0.10%
PRD	0.05%
PRI	0.08%
PVEM	0.13%
ORO NOTICIAS	3.80%
COALICIÓN "CREO" PAN-PRD	0.07%
PAN	0.47%
PRD	0.39%
PRI	2.28%
PVEM	0.58%
ORP NOTICIAS (TUXTEPEC)	0.21%
PAN	0.21%
PE ENLACE (PTO. ESCONDIDO)	0.24%
PAN	0.04%
PES	0.06%
PRI	0.14%
PRIMER CONTACTO (HUAJUA-PAN)	1.17%
COALICIÓN "CREO" PAN-PRD	0.15%
COALICIÓN PRI-PVEM	0.44%
PAN	0.11%
PRD	0.32%
PRI	0.04%
PRS	0.12%
PUERTO ÁNGEL INFORMATIVO 360 (PTO. ÁNGEL).	0.30%
PAN	0.11%
PES	0.07%
PRD	0.11%
RESONANCIAS RADIO	0.26%
PRD	0.26%



Informe Global de Diputadas y Diputados Locales

Del 15 de febrero al 5 de junio de 2016

VALORACIÓN DE LA INFORMACIÓN PARTIDOS POLÍTICOS Y COALICIONES RADIO



VALORACIÓN DE LA INFORMACIÓN	PORCENTAJE (TIEMPO)
NEUTRA	60.73%
ADIARIO RADIO	3.22%
COALICIÓN "CREO" PAN-PRD	0.56%
COALICIÓN PRI-PVEM-PANAL	1.11%
PAN	0.64%
PRD	0.91%
BBM NOTICIAS (SALINA CRUZ)	1.54%
COALICIÓN "CREO" PAN-PRD	0.12%
PES	0.40%
PRI	0.96%
PT	0.07%
DESPERTAR (POCHUTLA)	3.32%
COALICIÓN "CREO" PAN-PRD	0.30%
PAN	0.28%
PANAL	0.08%
PRD	2.55%
PT	0.08%
PUP	0.02%
EN COMENTARIOS (TLAXIACO)	1.47%
COALICIÓN "CREO" PAN-PRD	0.02%
MC	0.01%
MORENA	0.07%
PRI	1.27%
PSD	0.07%
PT	0.02%
ENCUENTRO	2.99%
COALICIÓN "CREO" PAN-PRD-PT	0.23%
COALICIÓN PRI-PVEM	0.29%
PAN	0.57%
PRD	0.47%
PRI	1.05%
PT	0.15%
PUP	0.02%
PVEM	0.21%
ENCUENTRO LOCAL (LAGUNAS)	1.81%
COALICIÓN "CREO" PAN-PRD	0.02%
INDEPENDIENTES	0.05%
MC	0.01%
MORENA	0.21%
PAN	0.15%
PRD	0.01%
PRI	0.78%
PRS	0.16%
PSD	0.12%

VALORACIÓN DE LA INFORMACIÓN	PORCENTAJE (TIEMPO)
PT	0.14%
PUP	0.01%
PVEM	0.13%
ENLACE	1.01%
PAN	0.84%
PRI	0.17%
ENLACE (HUATULCO)	3.49%
COALICIÓN "CREO" PAN-PRD	2.17%
COALICIÓN PRI-PVEM	0.14%
MC	0.09%
MORENA	0.03%
PES	0.04%
PRI	0.90%
PT	0.09%
PVEM	0.04%
ENLACE (TLAXIACO)	0.72%
COALICIÓN "CREO" PAN-PRD	0.11%
INDEPENDIENTES	0.08%
MC	0.08%
PRD	0.09%
PRI	0.23%
PT	0.12%
ENLACE RADIORAMA	4.24%
COALICIÓN "CREO" PAN-PRD	0.29%
PAN	1.02%
PANAL	0.14%
PRD	1.64%
PRI	1.04%
PRS	0.12%
ESTE DÍA (PUTLA)	0.81%
COALICIÓN "CREO" PAN-PRD	0.07%
PRI	0.11%
PT	0.63%
FÓRMULA OAXACA	3.91%
COALICIÓN PRI-PVEM	0.32%
MC	0.05%
PAN	2.24%
PES	0.21%
PRD	0.31%
PRI	0.47%
PRS	0.32%
INFORMATIVO KZ	0.88%
COALICIÓN "CREO" PAN-PRD	0.06%
MORENA	0.70%
PAN	0.01%



Informe Global de Diputadas y Diputados Locales

Del 15 de febrero al 5 de junio de 2016

VALORACIÓN DE LA INFORMACIÓN PARTIDOS POLÍTICOS Y COALICIONES RADIO



VALORACIÓN DE LA INFORMACIÓN	PORCENTAJE (TIEMPO)
PRD	0.01%
PRI	0.11%
LA NOTICIA Y EL COMENTARIO	2.09%
COALICIÓN "CREO" PAN-PRD	0.32%
COALICIÓN PRI-PVEM	0.32%
PAN	0.56%
PRD	0.45%
PRI	0.45%
LA VOZ DE LA NOTICIA (POCHUTLA)	0.57%
COALICIÓN "CREO" PAN-PRD	0.02%
COALICIÓN PRI-PVEM	0.01%
MORENA	0.14%
PAN	0.09%
PRI	0.28%
PT	0.02%
LAS NOTICIAS DE LAS OCHO	2.51%
MC	0.49%
MORENA	0.02%
PRD	0.02%
PT	0.11%
PUP	1.87%
LIBRE EXPRESIÓN (HUAJUAPAN)	1.30%
COALICIÓN "CREO" PAN-PRD-PT	0.19%
COALICIÓN PRI-PVEM	0.01%
PAN	0.59%
PRD	0.21%
PRI	0.30%
PT	0.00%
MATUTINO RADIORAMA	4.90%
COALICIÓN "CREO" PAN-PRD	0.05%
PAN	2.38%
PRD	0.36%
PRI	1.76%
PRS	0.25%
PT	0.10%
MD NOTICIAS (PTO. ESCONDIDO)	4.81%
COALICIÓN "CREO" PAN-PRD	0.71%
COALICIÓN PRI-PVEM	0.16%
MC	0.01%
PAN	0.39%
PANAL	0.04%
PRD	0.27%
PRI	2.76%

VALORACIÓN DE LA INFORMACIÓN	PORCENTAJE (TIEMPO)
PSD	0.04%
PT	0.41%
METRÓPOLI	1.05%
PANAL	0.94%
PRI	0.08%
PT	0.03%
NOTI ÁNGEL (PTO. ÁNGEL)	2.38%
COALICIÓN "CREO" PAN-PRD	0.18%
COALICIÓN PRI-PVEM	0.54%
PAN	0.48%
PANAL	0.13%
PRD	0.17%
PRI	0.24%
PUP	0.40%
PVEM	0.24%
NOTICARIO 97.7	0.80%
PAN	0.05%
PANAL	0.05%
PES	0.10%
PRI	0.60%
ORO (HUATULCO)	2.67%
COALICIÓN "CREO" PAN-PRD	0.28%
COALICIÓN PRI-PVEM	0.02%
PAN	0.51%
PANAL	0.07%
PRD	0.41%
PRI	1.21%
PT	0.05%
PUP	0.12%
ORO NOTICIAS	1.99%
COALICIÓN "CREO" PAN-PRD	0.22%
INDEPENDIENTES	0.01%
PAN	0.38%
PRD	0.32%
PRI	1.04%
PSD	0.01%
ORP NOTICIAS (TUXTEPEC)	1.41%
COALICIÓN "CREO" PAN-PRD	0.16%
COALICIÓN PRI-PVEM	0.05%
MC	0.38%
MORENA	0.25%
PANAL	0.01%
PRI	0.01%
PRS	0.02%
PSD	0.21%



Informe Global de Diputadas y Diputados Locales

Del 15 de febrero al 5 de junio de 2016

VALORACIÓN DE LA INFORMACIÓN PARTIDOS POLÍTICOS Y COALICIONES

RADIO



VALORACIÓN DE LA INFORMACIÓN	PORCENTAJE (TIEMPO)
PT	0.28%
PVEM	0.03%
PE ENLACE (PTO. ESCONDIDO)	0.78%
COALICIÓN "CREO" PAN-PRD	0.09%
INDEPENDIENTES	0.13%
MC	0.02%
MORENA	0.04%
PAN	0.07%
PANAL	0.02%
PRI	0.36%
PRS	0.02%
PT	0.03%
POLITICA 360	1.52%
COALICIÓN "CREO" PAN-PRD	0.03%
MC	0.03%
MORENA	0.03%
PAN	0.02%
PES	0.03%
PRI	0.45%
PRS	0.03%
PSD	0.82%
PT	0.03%
PUP	0.03%
PRIMER CONTACTO (HUAJUAPAN)	2.13%
COALICIÓN PRI-PVEM	0.01%
MC	0.12%
PAN	0.42%
PANAL	0.32%
PRD	0.51%
PRI	0.04%
PRS	0.18%
PT	0.32%
PUP	0.21%
PUERTO ÁNGEL INFORMATIVO 360 (PTO. ÁNGEL).	0.19%
COALICIÓN "CREO" PAN-PRD	0.02%
MC	0.05%
PAN	0.07%
PANAL	0.01%
PRI	0.03%
PT	0.01%
RADIO RED	0.14%
MORENA	0.14%
RESONANCIAS RADIO	0.09%

VALORACIÓN DE LA INFORMACIÓN	PORCENTAJE (TIEMPO)
PAN	0.03%
PRD	0.06%
POSITIVA	9.00%
BBM NOTICIAS (SALINA CRUZ)	0.23%
PRI	0.23%
EN COMENTARIOS (TLAXIACO)	0.35%
COALICIÓN "CREO" PAN-PRD	0.05%
PRI	0.12%
PT	0.07%
PUP	0.12%
ENCUENTRO	0.32%
PRI	0.32%
FÓRMULA OAXACA	0.64%
PAN	0.64%
LA NOTICIA Y EL COMENTARIO	3.01%
COALICIÓN "CREO" PAN-PRD-PT	0.82%
PANAL	0.07%
PRD	0.24%
PRI	1.83%
PUP	0.07%
LA VOZ DE LA NOTICIA (PO-CHUTLA)	0.05%
COALICIÓN "CREO" PAN-PRD	0.02%
PUP	0.02%
LAS NOTICIAS DE LAS OCHO	0.16%
MORENA	0.07%
PRD	0.02%
PRI	0.07%
LIBRE EXPRESIÓN (HUAJUAPAN)	0.07%
COALICIÓN "CREO" PAN-PRD	0.07%
MATUTINO RADIORAMA	0.36%
PANAL	0.28%
PRI	0.08%
METRÓPOLI	1.08%
PANAL	1.02%
PRI	0.06%
NOTICIARIO 97.7	0.60%
MORENA	0.23%
PAN	0.38%
ORO (HUATULCO)	0.19%
COALICIÓN "CREO" PAN-PRD	0.07%
MORENA	0.12%
ORO NOTICIAS	1.69%
PAN	1.19%



Informe Global de Diputadas y Diputados Locales

Del 15 de febrero al 5 de junio de 2016

VALORACIÓN DE LA INFORMACIÓN PARTIDOS POLÍTICOS Y COALICIONES

RADIO



VALORACIÓN DE LA INFORMACIÓN	PORCENTAJE (TIEMPO)
PRI	0.14%
PVEM	0.36%
ORP NOTICIAS (TUXTEPEC)	0.12%
COALICIÓN PRI-PVEM	0.02%
PRI	0.03%
PSD	0.07%
PE ENLACE (PTO. ESCONDIDO)	0.09%
MORENA	0.05%
PT	0.05%
PRIMER CONTACTO (HUAJUAPAN)	0.02%
COALICIÓN "CREO" PAN-PRD	0.02%
TOTAL GENERAL	100%

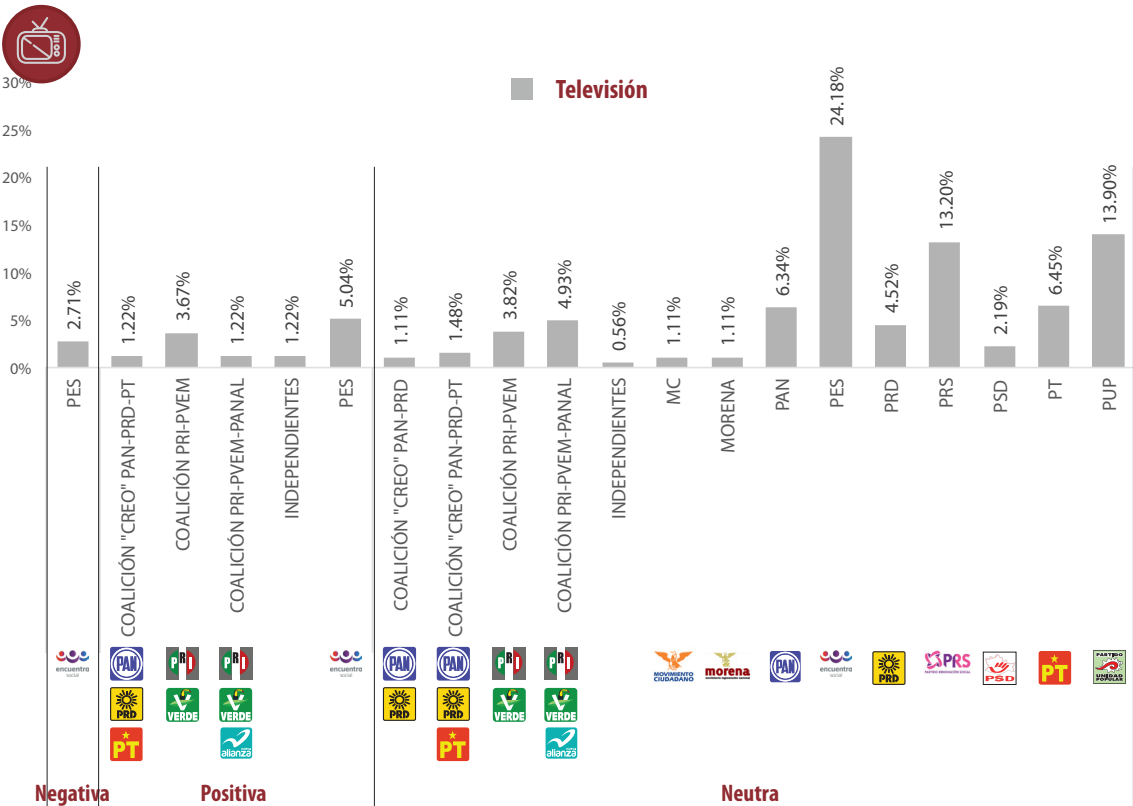


Informe Global de Diputadas y Diputados Locales

Del 15 de febrero al 5 de junio de 2016

VALORACIÓN DE LA INFORMACIÓN ACTORES POLÍTICOS Y COALICIONES

TELEVISIÓN



- El tiempo total en espacios noticiosos de televisión dedicado a partidos políticos y coaliciones fue de 44 minutos, 57 segundos, de los cuales:
- 38 minutos, 10 segundos, corresponden a la valoración de la información **Neutra**; 5 minutos, 34 segundos a **Positiva** y 1 minuto 13 segundos a **Negativa**.
- Se registraron 36 menciones, de las cuales 30 corresponden a la valoración de la información **Neutra**, 5 menciones en la valoración **Positiva** y 1 mención a **Negativa**.
- El **PES** fue el partido político que registró más tiempo y menciones en espacios noticiosos de televisión en la valoración de la información **Neutra** con 10 minutos, 52 segundos y 5 menciones.
- El **PES** fue el partido político que registró más tiempo en espacios noticiosos de televisión en la valoración de la información **Positiva** con 2 minutos, 16 segundos.
- EL **PES** fue el único partido político que registró tiempo y mención en espacios noticiosos de televisión en la valoración de la información **Negativa** con 1 minuto, 13 segundos y 1 mención.

Informe Global de Diputadas y Diputados Locales

Del 15 de febrero al 5 de junio de 2016

VALORACIÓN DE LA INFORMACIÓN ACTORES POLÍTICOS Y COALICIONES TELEVISIÓN



VALORACIÓN DE LA INFORMACIÓN	PORCENTAJE (TIEMPO)	TIEMPO	MENCIONES
Negativa	2.71%	00:01:13	1
PES	2.71%	00:01:13	1
Positiva	12.38%	00:05:34	5
COALICIÓN "CREO" PAN-PRD-PT	1.22%	00:00:33	1
COALICIÓN PRI-PVEM	3.67%	00:01:39	1
COALICIÓN PRI-PVEM-PANAL	1.22%	00:00:33	1
INDEPENDIENTES	1.22%	00:00:33	1
PES	5.04%	00:02:16	1
Neutra	84.91%	00:38:10	30
COALICIÓN "CREO" PAN-PRD	1.11%	00:00:30	1
COALICIÓN "CREO" PAN-PRD-PT	1.48%	00:00:40	2
COALICIÓN PRI-PVEM	3.82%	00:01:43	3
COALICIÓN PRI-PVEM-PANAL	4.93%	00:02:13	2
INDEPENDIENTES	0.56%	00:00:15	1
MC	1.11%	00:00:30	1
MORENA	1.11%	00:00:30	1
PAN	6.34%	00:02:51	3
PES	24.18%	00:10:52	5
PRD	4.52%	00:02:02	2
PRS	13.20%	00:05:56	3
PSD	2.19%	00:00:59	1
PT	6.45%	00:02:54	2
PUP	13.90%	00:06:15	3
TOTAL GENERAL	100%	00:44:57	36



Informe Global de Diputadas y Diputados Locales

Del 15 de febrero al 5 de junio de 2016

VALORACIÓN DE LA INFORMACIÓN ACTORES POLÍTICOS Y COALICIONES

TELEVISIÓN



VALORACIÓN DE LA INFORMACIÓN	PORCENTAJE (TIEMPO)
NEGATIVA	2.71%
NOTICIAS CORTV	2.71%
PES	2.71%
POSITIVA	12.38%
NOTICIAS CORTV	12.38%
COALICIÓN "CREO" PAN-PRD-PT	1.22%
COALICIÓN PRI-PVEM	3.67%
COALICIÓN PRI-PVEM-PANAL	1.22%
INDEPENDIENTES	1.22%
PES	5.04%
NEUTRA	84.91%
NOTICIAS CORTV	84.91%
COALICIÓN "CREO" PAN-PRD	1.11%
COALICIÓN "CREO" PAN-PRD-PT	1.48%
COALICIÓN PRI-PVEM	3.82%
COALICIÓN PRI-PVEM-PANAL	4.93%
INDEPENDIENTES	0.56%
MC	1.11%
MORENA	1.11%
PAN	6.34%
PES	24.18%
PRD	4.52%
PRS	13.20%
PSD	2.19%
PT	6.45%
PUP	13.90%
TOTAL GENERAL	100%

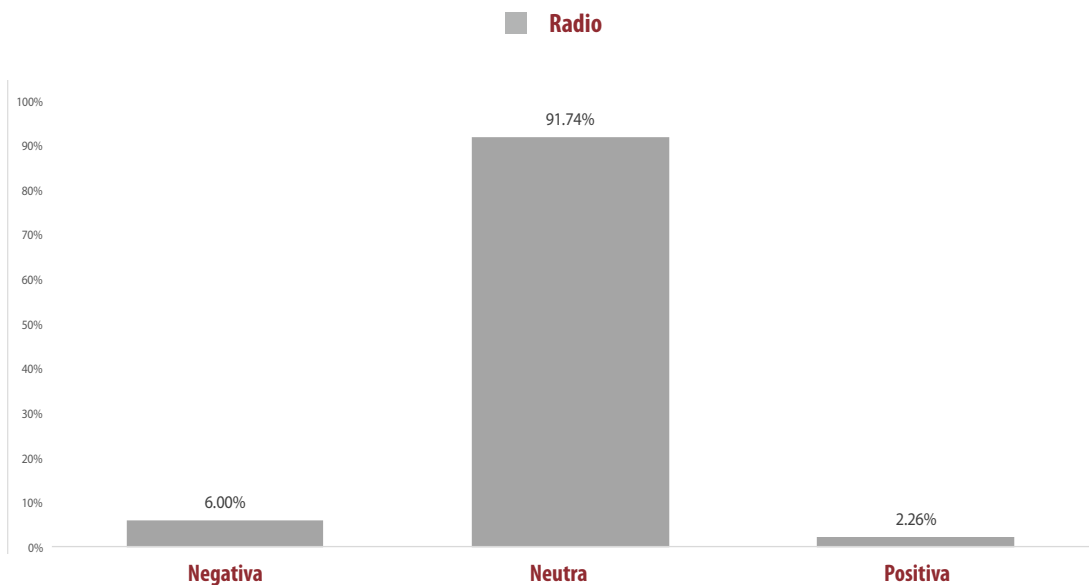


Informe Global de Diputadas y Diputados Locales

Del 15 de febrero al 5 de junio de 2016

VALORACIÓN DE LA INFORMACIÓN ACTORES POLÍTICOS

RADIO



- El tiempo total en radio de espacios noticiosos dedicado a actores políticos es de 78 horas, 18 minutos, 4 segundos, de los cuales:
- 71 horas, 50 minutos, 11 segundos, corresponden a la valoración de la información **Neutra**; 4 horas, 41 minutos, 54 segundos, a la valoración de la información **Negativa**; y 1 hora, 45 minutos, 59 segundos, a la valoración **Positiva**.
- Se registraron un total de 1,613 menciones de las cuales: 1,358 corresponden a la valoración de la información Neutra, 155 a la valoración **Negativa** y 100 a la valoración **Positiva**.
- **Luis Alfonso Silva Romo (PAN-PRD)** fue el actor político que registró más tiempo en radio en la valoración de la información **Neutra**, con 6 horas, 22 minutos. Carol Antonio Altamirano (PRD) fue el actor con el mayor número de menciones en esta misma valoración con 113.
- **Carol Antonio Altamirano (PAN)** fue el actor político que registró más tiempo y menciones en radio en la valoración de la información **Negativa**, con 1 hora, 25 minutos, 56 segundos y 44 menciones.

Informe Global de Diputadas y Diputados Locales

Del 15 de febrero al 5 de junio de 2016

VALORACIÓN DE LA INFORMACIÓN ACTORES POLÍTICOS

RADIO



- **Manuel León Sánchez (PRI)** fue el actor político que registró más tiempo en radio en la valoración de la información **Positiva**, con 21 minutos, 16 segundos; Carol Antonio Altamirano (PAN) fue quien registró el mayor número de menciones en esta misma valoración con 14.
- La información detallada de esta variable podrá consultarse en la tabla, misma que incluye partidos políticos, coaliciones, medios informativos, porcentajes, tiempos y menciones.

VALORACIÓN DE LA INFORMACIÓN	PORCENTAJE (TIEMPO)	TIEMPO	MENCIONES
Negativa	6.0003%	04:41:54	155
Alberto Benítez Tiburcio (PRD)	0.0266%	00:01:15	1
Alejandro Aparicio Santiago (PRD)	0.3157%	00:14:50	3
Beatriz Rodríguez Casasnovas	0.0685%	00:03:13	2
Belem Morales Bautista	0.0202%	00:00:57	1
Blanca Islas Maldonado (PRI)	0.0089%	00:00:25	1
Carlos Beas Torres	0.0035%	00:00:10	1
Carol Antonio Altamirano (PAN)	1.8291%	01:25:56	44
Claudia Silva Fernández (PRI)	0.0110%	00:00:31	1
Donovan Rito García (PRI)	0.0025%	00:00:07	1
Elías Cortés López	0.0192%	00:00:54	1
Eufrosina Cruz Mendoza (PAN)	0.1302%	00:06:07	4
Eva Diego Cruz	0.0766%	00:03:36	3
EVA MARÍA RAFAEL MÁRQUEZ (MORENA)	0.0163%	00:00:46	2
Fernando Huerta Cerecedo (PAN-PRD)	0.0213%	00:01:00	1
Francisco Ángel Maldonado Martínez	0.1561%	00:07:20	6
Gabriel Cué Navarro (PRI)	0.0089%	00:00:25	1
Guadalupe López Lena	0.0550%	00:02:35	1
Gustavo Marín	0.0106%	00:00:30	1
Héctor Anuar Mafud Mafud	0.0550%	00:02:35	1
Heriberto Ramírez Martínez (PRI-PVEM)	0.0497%	00:02:20	1
Hugo Jarquín (PAN-PRD)	0.0167%	00:00:47	1
Irma Piñeyro Arias (PRI)	0.0688%	00:03:14	2
Israel Ramírez Bracamontes	0.0869%	00:04:05	2
José Manuel Bueno Díaz (PT)	0.0032%	00:00:09	1
José Zorrilla de San Martín Diego (Diputado)	0.0234%	00:01:06	1
Juan Antonio Vera Carrizal (PRI)	0.0699%	00:03:17	1
Juan Mendoza Reyes (PAN)	1.5801%	01:14:14	40
Leslie Bibsania Mendoza Zavaleta (PAN)	0.4456%	00:20:56	5
Luis Antonio Ramírez Pineda (PRI)	0.0110%	00:00:31	1
Manuel García Corpus	0.0426%	00:02:00	1
Manuel León Sánchez (PRI)	0.0390%	00:01:50	1
Manuel Martín Aguirre Ramírez (PRI)	0.0117%	00:00:33	1
Margarita García García (PT)	0.0142%	00:00:40	1
María de las Nieves García Fernández	0.0550%	00:02:35	1



Informe Global de Diputadas y Diputados Locales

Del 15 de febrero al 5 de junio de 2016

VALORACIÓN DE LA INFORMACIÓN ACTORES POLÍTICOS

RADIO



Martha Patricia Córdova Ortega	0.0167%	00:00:47	1
Mercedes Rojas Saldaña	0.0153%	00:00:43	1
Mónico Castro Reyes	0.0099%	00:00:28	1
Pedro Silva Salazar (PAN-PRD)	0.0848%	00:03:59	3
Raynel Ramírez Mijangos	0.0039%	00:00:11	1
Romero Ricardo Hernández	0.0085%	00:00:24	1
Rosalinda Figueroa Hernández (PRI)	0.1465%	00:06:53	7
Samuel Gurrión Matías	0.1100%	00:05:10	2
Sofía Castro Ríos (PRI)	0.0089%	00:00:25	1
Tabatha Mata Navarro (PSD)	0.2430%	00:11:25	1
Neutra	91.7438%	23:50:11	1358
Aarón Cruz González (PUP)	0.4516%	00:21:13	2
Alberto Benítez Tiburcio (PRD)	0.3438%	00:16:09	3
Alberto Ramírez	0.1277%	00:06:00	1
Alberto Toriz Roldán (MC)	2.4904%	01:57:00	13
Alejandro Aparicio Santiago (PRD)	1.8962%	01:29:05	33
Alejandro José Vidaña Luna (PRI)	0.0412%	00:01:56	3
Alejandro Velazco Paredes (PRI)	0.0138%	00:00:39	2
Alfredo Ruschke Azotla (PRS)	0.1870%	00:08:47	3
Alma Cruz Araujo	0.6606%	00:31:02	1
Anabel Espinoza Tenorio (PSD)	0.0057%	00:00:16	2
Anabel López Sánchez	1.0536%	00:49:30	14
Antonio Cabrera (PT)	0.2568%	00:12:04	6
Araceli Juárez Chávez (MC)	0.4119%	00:19:21	6
Aurelio Santos Rodríguez	0.1277%	00:06:00	7
Beatriz Armengol Hernández	0.0117%	00:00:33	2
Beatriz Rodríguez Casasnovas	0.0443%	00:02:05	5
Blanca Islas Maldonado (PRI)	0.0426%	00:02:00	3
Carlos Beas Torres	0.0365%	00:01:43	4
Carol Antonio Altamirano (PAN)	3.9052%	03:03:28	113
Catalina Aurelia Santiago López (MORENA)	0.5978%	00:28:05	4
Cipriano Flores Cruz	0.0273%	00:01:17	1
Claudia Araceli Larrañaga Núñez	0.0057%	00:00:16	1
Claudia Ayala Pérez	0.0539%	00:02:32	6
Claudia Silva Fernández (PRI)	1.8401%	01:26:27	15
Cristina Delgado Díaz (PRI-PVEM)	0.0841%	00:03:57	1
Daniel Gutiérrez	0.0089%	00:00:25	1
David Antonio Toledo	0.0078%	00:00:22	3
Diana Perla Peña	0.0585%	00:02:45	7
Donato Vargas Jiménez (PT)	0.0035%	00:00:10	1
Donovan Rito García (PRI)	1.9327%	01:30:48	34
Eduardo Aragón Mijangos	0.8078%	00:37:57	4
Eduardo Calvo Ziga	0.0412%	00:01:56	1
Elda Erika Cruz Cruz (PAN-PRD)	0.0355%	00:01:40	2



Informe Global de Diputadas y Diputados Locales

Del 15 de febrero al 5 de junio de 2016

VALORACIÓN DE LA INFORMACIÓN ACTORES POLÍTICOS

RADIO



Elías Cortés López	0.0124%	00:00:35	1
Eliezer Martínez Ramírez	0.0266%	00:01:15	1
Elvira Hernández López (MC)	0.6694%	00:31:27	9
Enochp Hernández Hernández	0.1912%	00:08:59	7
Enrique Jacob González Rojas (MC)	0.1008%	00:04:44	4
Enrique Martínez Martínez (PT)	3.5671%	02:47:35	48
Erick Maldonado Domínguez (PSD)	0.6410%	00:30:07	7
Erick Meza Alonso (PT)	0.0106%	00:00:30	1
Eufrosina Cruz Mendoza (PAN)	0.9302%	00:43:42	31
Eva Diego Cruz	0.0167%	00:00:47	2
Eva María Rafael Márquez (MORENA)	0.0074%	00:00:21	2
Felicitas Hernández Montaña	0.1032%	00:04:51	3
Fernando Huerta Cerecedo (PAN-PRD)	0.7453%	00:35:01	18
Floralma Pérez Pérez (Panal)	0.5282%	00:24:49	6
Francisco Ángel Maldonado Martínez	0.0085%	00:00:24	2
Francisco Reyes Cervantes	0.1440%	00:06:46	1
Gabriel Cué Navarro (PRI)	1.5155%	01:11:12	54
Gabriel Galvez (PAN-PRD)	1.0891%	00:51:10	6
Gabriela Pérez Ramírez (PUP)	0.4647%	00:21:50	4
Gilberto Melo Guzmán (PT)	0.0071%	00:00:20	1
Gilberto Ramírez Puga Leyva (PRI)	2.7611%	02:09:43	19
Gladis de Jesús Rodríguez Carrera (PANAL)	0.5133%	00:24:07	6
Guadalupe González Murillo	0.0110%	00:00:31	1
Guadalupe López Lena	0.0358%	00:01:41	4
Gustavo Marín	0.0223%	00:01:03	3
Gustavo Marín (PRI)	0.0582%	00:02:44	6
Heriberto Ramírez Martínez (PRI-PVEM)	0.0142%	00:00:40	1
Hernán García Cortés (PUP)	0.2962%	00:13:55	1
Hilda Graciela Pérez Luis (MORENA)	1.5780%	01:14:08	14
Horacio Antonio Mendoza	0.0933%	00:04:23	2
Hugo Jarquín (PAN-PRD)	3.5270%	02:45:42	25
Inés Leal Pelaez (MORENA)	0.1827%	00:08:35	5
Irma Piñeyro Arias (PRI)	1.1820%	00:55:32	15
Israel Ramírez Bracamontes	0.1011%	00:04:45	2
Jaime Román Bautista Lucas	0.0043%	00:00:12	1
Javier Matías Aquino (PT)	0.0032%	00:00:09	2
Jesús Adán Santiago Paulino (MORENA)	0.2033%	00:09:33	2
Joaquín Echeverría Lara	0.1671%	00:07:51	7
Joel Castillo Pérez	0.4995%	00:23:28	4
Jorge Merlo	0.0436%	00:02:03	1
Jorge Villacaña Jiménez	0.0248%	00:01:10	3
José Escobar Gómez	0.0443%	00:02:05	5
José Julio Antonio Aquino	0.0082%	00:00:23	1
José Manuel Bueno Díaz (PT)	1.9210%	01:30:15	21

Informe Global de Diputadas y Diputados Locales

Del 15 de febrero al 5 de junio de 2016

VALORACIÓN DE LA INFORMACIÓN ACTORES POLÍTICOS

RADIO



José Zorrilla de San Martín Diego (Diputado)	0.2175%	00:10:13	13
Joshua Valencia Hernandez	0.2732%	00:12:50	1
Juan Antonio Vera Carrizal (PRI)	0.8170%	00:38:23	21
Juan Carlos Díaz Carranza	0.0511%	00:02:24	2
Juan Francisco Rosales	0.0408%	00:01:55	5
Juan Mendoza Reyes (PAN)	0.9341%	00:43:53	34
Juan Silva Barragán (PAN-PRD)	0.0674%	00:03:10	1
Juana Aguilar Espinoza (MORENA)	0.0493%	00:02:19	3
Julián González Villareal (MORENA)	1.0153%	00:47:42	11
Karla Velásquez Ramales (PRS)	0.2203%	00:10:21	4
Laura Ernestina Aguilar Chagoya (PAN-PRD)	1.1824%	0:55:33	12
Laura Estrada Mauro (MORENA)	0.7535%	00:35:24	7
Laura Vignón Carreño (PRI-PVEM)	6.7283%	05:16:06	62
Leslie Bibsania Mendoza Zavaleta (PAN)	3.6607%	02:51:59	43
Lorena Villar Amador (PRI)	0.0142%	00:00:40	1
Lucía Montes Hernández (PSD)	0.1494%	00:07:01	1
Luis Alfonso Silva Romo (PAN-PRD)	8.1310%	06:22:00	77
Luis Antonio Ramírez Pineda (PRI)	0.0550%	00:02:35	4
Luis Manzano (INDP)	0.1171%	00:05:30	1
Luz Montes (PSD)	0.4324%	00:20:19	5
Magali Gonzalez Santiago (PANAL)	0.1220%	00:05:44	2
Manuel Herminio Cuevas Chávez (PRI)	0.0092%	00:00:26	1
Manuel León Sánchez (PRI)	2.4251%	1:53:56	41
Manuel Reynaldo Avendaño de la Rosa (MORENA)	0.0131%	00:00:37	2
Margarita García García (PT)	1.8163%	01:25:20	15
Margarito Rojas	0.1391%	00:06:32	2
María Cristina Delgado Díaz (PRI-PVEM)	0.1270%	00:05:58	1
María de Jesús Gómez Torres	0.0035%	00:00:10	1
María de las Nieves García Fernández	0.0248%	00:01:10	3
Maria de Lourdes Garcia Caballero (PUP)	0.5509%	00:25:53	13
Martha Patricia Campos Orozco	0.0085%	00:00:24	1
Mercedes Rojas Saldaña	0.0759%	00:03:34	5
Mlguel Antonio Cabrera García (PT)	0.2239%	00:10:31	5
Mirna López Torres (PAN-PRD)	0.4544%	00:21:21	3
Nayeli Hernández García	0.1696%	00:07:58	1
Noel García Aguilar	0.0372%	00:01:45	1
Norma Ramos Díaz (PT)	0.6755%	00:31:44	5
Oliver López García	0.0546%	00:02:34	4
Olivetti Paredes Zacarías	0.0791%	00:03:43	9
Paola Gutiérrez Galindo (PRD)	0.0724%	00:03:24	2
Pavel Gómez García (PT)	0.0255%	00:01:12	4
Pedro Silva Salazar (PAN-PRD)	0.6939%	00:32:36	15
Primitivo López Reyes (PANAL)	1.0036%	00:47:09	6



Informe Global de Diputadas y Diputados Locales

Del 15 de febrero al 5 de junio de 2016

VALORACIÓN DE LA INFORMACIÓN ACTORES POLÍTICOS

RADIO



Raquel Alberto	0.0642%	00:03:01	1
Raúl Cabrera Guzmán (INDP)	0.9784%	00:45:58	10
Raynel Ramírez Mijangos	0.0426%	00:02:00	2
Reina Aquino Pacheco	0.2980%	00:14:00	1
René Mejía Torres	1.2970%	01:00:56	17
Roberto Basurto Caballero	0.1362%	00:06:24	1
Rosa María Guzmán Balbuena (PT)	0.5775%	00:27:08	5
Rosalinda Figueroa Hernández (PRI)	1.5794%	01:14:12	53
Rubel Salinas Vásquez	0.5836%	00:27:25	5
Rubén Martínez Madrigal (MC)	0.5783%	00:27:10	10
Samuel Gurrión Matías	0.7436%	00:34:56	10
Saúl Bravo Martínez	0.0255%	00:01:12	2
Silvia Flores Peña	0.0082%	00:00:23	1
Simón Carrera Cerqueada	0.0018%	00:00:05	1
Sofía Castro Ríos (PRI)	0.6446%	00:30:17	26
Sofía Valdivia (PANAL)	2.1009%	01:38:42	17
Sonia Araceli Vásquez González (PRS)	0.0057%	00:00:16	2
Sonia González Playas (PT)	0.5790%	00:27:12	4
Sonia Guadalupe Toledo Zárate (MORENA)	0.0028%	00:00:08	1
Tabatha Mata Navarro (PSD)	0.7202%	00:33:50	5
Teodoro Guzmán Corral	0.3164%	00:14:52	7
Teresa de Jesús Ahuja Pérez (PT)	0.3331%	00:15:39	4
Toribio López Sánchez (PAN-PRD)	4.6966%	03:40:39	55
Virginia López Calvo	0.0195%	00:00:55	3
Yolanda Zepeda Zárate (PUP)	0.0078%	00:00:22	2
Positiva	2.2559%	01:45:59	100
Alberto Toriz Roldán (MC)	0.0011%	00:00:03	1
Alejandro Aparicio Santiago (PRD)	0.0986%	00:04:38	5
Anabel Espinoza Tenorio (PSD)	0.0035%	00:00:10	1
Antonio Cabrera (PT)	0.0362%	00:01:42	1
Blanca Islas Maldonado (PRI)	0.0035%	00:00:10	1
Carol Antonio Altamirano (PAN)	0.1582%	00:07:26	14
Claudia Álvarez Luna (PRD)	0.0035%	00:00:10	1
Claudia Silva Fernández (PRI)	0.1057%	00:04:58	1
Concepción Antonia Enríquez Porras	0.0341%	00:01:36	1
Daniel Gutiérrez	0.0124%	00:00:35	1
Donovan Rito García (PRI)	0.1192%	00:05:36	9
Elizabeth Olivera Santos	0.0773%	00:03:38	1
Eufrosina Cruz Mendoza (PAN)	0.0149%	00:00:42	2
Gabriel Cué Navarro (PRI)	0.1359%	00:06:23	6
Gloria Sánchez López (PAN-PRD)	0.0092%	00:00:26	1
Hugo Jarquín (PAN-PRD)	0.0096%	00:00:27	2
Irma Piñeyro Arias (PRI)	0.0071%	00:00:20	2
Israel Ramírez Bracamontes	0.0568%	00:02:40	1



Informe Global de Diputadas y Diputados Locales

Del 15 de febrero al 5 de junio de 2016

VALORACIÓN DE LA INFORMACIÓN ACTORES POLÍTICOS

RADIO



Juan Antonio Vera Carrizal (PRI)	0.0248%	00:01:10	2
Juan Carlos Díaz Carranza	0.0649%	00:03:03	1
Juan Mendoza Reyes (PAN)	0.0035%	00:00:10	1
Laura Ernestina Aguilar Chagoya (PAN-PRD)	0.1667%	00:07:50	1
Laura Estrada Mauro (MORENA)	0.0298%	00:01:24	1
Leslie Bibsania Mendoza Zavaleta (PAN)	0.0692%	00:03:15	6
Luz María Salud (PAN-PRD)	0.0071%	00:00:20	2
Manolo León Sánchez	0.1270%	00:05:58	1
Manuel León Sánchez (PRI)	0.3257%	00:15:18	7
María de las Nieves García Fernández	0.0110%	00:00:31	1
Maria de Lourdes Garcia Caballero (PUP)	0.1366%	00:06:25	1
Mirna López Torres (PAN-PRD)	0.0419%	00:01:58	2
Olivetti Paredes Zacarías	0.0383%	00:01:48	2
Raynel Ramírez Mijangos	0.0035%	00:00:10	1
Rosalinda Figueroa Hernández (PRI)	0.1621%	00:07:37	9
Sofía Castro Ríos (PRI)	0.0351%	00:01:39	3
Sofía Valdivia (PANAL)	0.0621%	00:02:55	3
Teodoro Guzmán Corral	0.0011%	00:00:03	1
Teresa de Jesús Ahuja Pérez (PT)	0.0053%	00:00:15	1
Toribio López Sánchez (PAN-PRD)	0.0532%	00:02:30	3
TOTAL GENERAL	100%	78:18:04	1613

VALORACIÓN DE LA INFORMACIÓN	PORCENTAJE (TIEMPO)	VALORACIÓN DE LA INFORMACIÓN	PORCENTAJE (TIEMPO)
Negativa	6.0003%	Francisco Ángel Maldonado Martínez	0.0142%
Adiario Radio	0.0851%	Guadalupe López Lena	0.0550%
Juan Mendoza Reyes (PAN)	0.0851%	Héctor Anuar Mafud Mafud	0.0550%
BBM NOTICIAS (Salina Cruz)	0.0383%	Hugo Jarquín (PAN-PRD)	0.0167%
Donovan Rito García (PRI)	0.0025%	José Zorrilla de San Martín Diego (Diputado)	0.0234%
Elías Cortés López	0.0192%	Juan Mendoza Reyes (PAN)	0.3076%
Martha Patricia Córdova Ortega	0.0167%	María de las Nieves García Fernández	0.0550%
Despertar (Pochutla)	0.2983%	Samuel Gurrión Matías	0.1100%
Juan Mendoza Reyes (PAN)	0.2278%	Encuentro Local (Lagunas)	0.0454%
Leslie Bibsania Mendoza Zavaleta (PAN)	0.0706%	Carlos Beas Torres	0.0035%
En Comentarios (Tlaxiaco)	0.0184%	Eva María Rafael Márquez (MORENA)	0.0163%
Mónico Castro Reyes	0.0099%	Gustavo Marín	0.0106%
Romero Ricardo Hernández	0.0085%		
Encuentro	1.7163%		
Beatríz Rodríguez Casasnovas	0.0685%		
Carol Antonio Altamirano (PAN)	1.0050%		
Eufrosina Cruz Mendoza (PAN)	0.0060%		



Informe Global de Diputadas y Diputados Locales

Del 15 de febrero al 5 de junio de 2016

VALORACIÓN DE LA INFORMACIÓN ACTORES POLÍTICOS

RADIO



VALORACIÓN DE LA INFORMACIÓN	PORCENTAJE (TIEMPO)	VALORACIÓN DE LA INFORMACIÓN	PORCENTAJE (TIEMPO)
Luis Antonio Ramírez Pineda (PRI)	0.0110%	Francisco Ángel Maldonado Martínez	0.0653%
Raynel Ramírez Mijangos	0.0039%	Juan Mendoza Reyes (PAN)	0.4204%
Enlace (Huatulco)	0.4658%	Pedro Silva Salazar (PAN-PRD)	0.0653%
Carol Antonio Altamirano (PAN)	0.0248%	MD Noticias (Pto. Escondido)	0.1941%
Leslie Bibsania Mendoza Zavaleta (PAN)	0.3292%	Carol Antonio Altamirano (PAN)	0.0337%
Manuel León Sánchez (PRI)	0.0390%	Gabriel Cué Navarro (PRI)	0.0089%
Margarita García García (PT)	0.0142%	Juan Mendoza Reyes (PAN)	0.0404%
Rosalinda Figueroa Hernández (PRI)	0.0585%	Leslie Bibsania Mendoza Zavaleta (PAN)	0.0458%
Enlace Radiorama	0.3583%	Rosalinda Figueroa Hernández (PRI)	0.0564%
Alberto Benítez Tiburcio (PRD)	0.0266%	SOFÍA CASTRO RÍOS (PRI)	0.0089%
Alejandro Aparicio Santiago (PRD)	0.0976%	METRÓPOLI	0.0153%
Carol Antonio Altamirano (PAN)	0.1650%	MERCEDES ROJAS SALDAÑA	0.0153%
Juan Mendoza Reyes (PAN)	0.0692%	Noti Ángel (Pto. Ángel)	0.1022%
Fórmula Oaxaca	0.1146%	Carol Antonio Altamirano (PAN)	0.0511%
Belem Morales Bautista	0.0202%	Juan Mendoza Reyes (PAN)	0.0511%
Eufrosina Cruz Mendoza (PAN)	0.0238%	Noticiero 97.7	0.1816%
Israel Ramírez Bracamontes	0.0319%	Carol Antonio Altamirano (PAN)	0.0341%
Juan Mendoza Reyes (PAN)	0.0387%	Eva Diego Cruz	0.0085%
INFORMATIVO KZ	0.0227%	Francisco Ángel Maldonado Martínez	0.0365%
Blanca Islas Maldonado (PRI)	0.0089%	Juan Mendoza Reyes (PAN)	0.0929%
Carol Antonio Altamirano (PAN)	0.0138%	Rosalinda Figueroa Hernández (PRI)	0.0096%
La Noticia y el Comentario	0.3838%	Oro (Huatulco)	0.0876%
Carol Antonio Altamirano (PAN)	0.1415%	Carol Antonio Altamirano (PAN)	0.0812%
Eufrosina Cruz Mendoza (PAN)	0.0504%	Juan Mendoza Reyes (PAN)	0.0064%
Juan Mendoza Reyes (PAN)	0.1919%	Oro Noticias	0.4324%
La Voz de la Noticia (Pochutla)	0.0220%	Carol Antonio Altamirano (PAN)	0.0844%
Rosalinda Figueroa Hernández (PRI)	0.0220%	Eva Diego Cruz	0.0291%
LAS NOTICIAS DE LAS OCHO	0.0887%	Israel Ramírez Bracamontes	0.0550%
Alejandro Aparicio Santiago (PRD)	0.0167%	Juan Mendoza Reyes (PAN)	0.0209%
Irma Piñeyro Arias (PRI)	0.0688%	Tabatha Mata Navarro (PSD)	0.2430%
José Manuel Bueno Díaz (PT)	0.0032%	ORP Noticias (Tuxtepec)	0.1029%
Libre Expresión (Huajuapán)	0.2714%	Carol Antonio Altamirano (PAN)	0.0319%
Alejandro Aparicio Santiago (PRD)	0.2015%	Fernando Huerta Cerecedo (PAN-PRD)	0.0213%
Juan Antonio Vera Carrizal (PRI)	0.0699%	Heriberto Ramírez Martínez (PRI-PVEM)	0.0497%
Matutino Radiorama	0.7038%	PE Enlace (Pto. Escondido)	0.0181%
Carol Antonio Altamirano (PAN)	0.1029%	Carol Antonio Altamirano (PAN)	0.0035%
Eufrosina Cruz Mendoza (PAN)	0.0500%	Claudia Silva Fernández (PRI)	0.0110%
		Juan Mendoza Reyes (PAN)	0.0035%

Informe Global de Diputadas y Diputados Locales

Del 15 de febrero al 5 de junio de 2016

VALORACIÓN DE LA INFORMACIÓN ACTORES POLÍTICOS

RADIO



VALORACIÓN DE LA INFORMACIÓN	PORCENTAJE (TIEMPO)	VALORACIÓN DE LA INFORMACIÓN	PORCENTAJE (TIEMPO)
Politica 360	0.0543%	Juana Aguilar Espinoza (MORENA)	0.0053%
Manuel García Corpus	0.0426%	Leslie Bibsania Mendoza Zavaleta (PAN)	0.0330%
Manuel Martín Aguirre Ramírez (PRI)	0.0117%	Maria de Lourdes Garcia Caballero (PUP)	0.0479%
Primer Contacto (Huaquapan)	0.0412%	Mercedes Rojas Saldaña	0.0355%
Carol Antonio Altamirano (PAN)	0.0170%	Miguel Antonio Cabrera García (PT)	0.0248%
Juan Mendoza Reyes (PAN)	0.0241%	Rosalinda Figueroa Hernández (PRI)	0.5208%
Puerto Ángel Informativo 360 (Pto. Ángel).	0.0348%	Sofía Castro Ríos (PRI)	0.0355%
Francisco Ángel Maldonado Martínez	0.0153%	En Comentarios (Tlaxiaco)	2.8835%
Pedro Silva Salazar (PAN-PRD)	0.0195%	Alejandro Aparicio Santiago (PRD)	0.5297%
Resonancias radio	0.1029%	Araceli Juárez Chávez (MC)	0.3083%
Carol Antonio Altamirano (PAN)	0.0390%	Catalina Aurelia Santiago López (MORENA)	0.3810%
Eva Diego Cruz	0.0390%	Hernán García Cortés (PUP)	0.2962%
Francisco Ángel Maldonado Martínez	0.0248%	Irma Piñeyro Arias (PRI)	0.7400%
Neutra	91.7438%	José Manuel Bueno Díaz (PT)	0.4293%
Adiario Radio	7.1019%	Margarito Rojas	0.1348%
Alberto Toriz Roldán (MC)	0.5172%	Paola Gutiérrez Galindo (PRD)	0.0642%
Carol Antonio Altamirano (PAN)	0.3044%	Encuentro	0.7194%
Claudia Silva Fernández (PRI)	0.2395%	Alberto Benítez Tiburcio (PRD)	0.0096%
Eduardo Aragón Mijangos	0.2576%	Anabel López Sánchez	0.0096%
Hilda Graciela Pérez Luis (MORENA)	1.5780%	Beatriz Armengol Hernández	0.0057%
Hugo Jarquín (PAN-PRD)	0.6127%	Beatriz Rodríguez Casasnovas	0.0213%
Juan Mendoza Reyes (PAN)	0.0128%	Carol Antonio Altamirano (PAN)	0.0468%
Laura Vignón Carreño (PRI-PVEM)	1.3928%	Claudia Araceli Larrañaga Núñez	0.0057%
Luis Alfonso Silva Romo (PAN-PRD)	1.1008%	Donovan Rito García (PRI)	0.0184%
Sofía Valdivia (PANAL)	1.0863%	Eufrosina Cruz Mendoza (PAN)	0.0514%
BBM NOTICIAS (Salina Cruz)	2.3134%	Eva Diego Cruz	0.0082%
Carol Antonio Altamirano (PAN)	0.8234%	Fernando Huerta Cerecedo (PAN-PRD)	0.0057%
Donovan Rito García (PRI)	1.4719%	Guadalupe González Murillo	0.0110%
Elías Cortés López	0.0124%	Guadalupe López Lena	0.0128%
Eufrosina Cruz Mendoza (PAN)	0.0025%	Horacio Antonio Mendoza	0.0082%
Virginia López Calvo	0.0032%	Hugo Jarquín (PAN-PRD)	0.0114%
Despertar (Pochutla)	1.1522%	Jorge Villacaña Jiménez	0.0128%
Alejandro Aparicio Santiago (PRD)	0.0231%	José Escobar Gómez	0.0213%
Alfredo Ruschke Azotla (PRS)	0.1870%	José Julio Antonio Aquino	0.0082%
Antonio Cabrera (PT)	0.1380%	José Manuel Bueno Díaz (PT)	0.0248%
Aurelio Santos Rodríguez	0.0983%	José Zorrilla de San Martín Diego (Diputado)	0.0415%
Enrique Jacob González Rojas (MC)	0.0032%		



Informe Global de Diputadas y Diputados Locales

Del 15 de febrero al 5 de junio de 2016

VALORACIÓN DE LA INFORMACIÓN ACTORES POLÍTICOS

RADIO



VALORACIÓN DE LA INFORMACIÓN	PORCENTAJE (TIEMPO)	VALORACIÓN DE LA INFORMACIÓN	PORCENTAJE (TIEMPO)
Juan Mendoza Reyes (PAN)	0.0514%	Gilberto Melo Guzmán (PT)	0.0071%
Laura Aguilar Chagoya	0.0057%	Gustavo Marín (PRI)	0.0018%
Leslie Bibsania Mendoza Zavaleta (PAN)	0.0057%	Heriberto Ramírez Martínez (PRI-PVEM)	0.0142%
Luis Alfonso Silva Romo (PAN-PRD)	0.0096%	Javier Matías Aquino (PT)	0.0018%
Luis Antonio Ramírez Pineda (PRI)	0.0128%	José Manuel Bueno Díaz (PT)	0.0035%
María de las Nieves García Fernández	0.0128%	Leslie Bibsania Mendoza Zavaleta (PAN)	0.0344%
Paola Gutiérrez Galindo (PRD)	0.0082%	Lorena Villar Amador (PRI)	0.0142%
Raúl Cabrera Guzmán (INDP)	0.0465%	Luis Alfonso Silva Romo (PAN-PRD)	0.0060%
Samuel Gurrión Matías	0.0128%	Manuel León Sánchez (PRI)	0.0035%
Silvia Flores Peña	0.0082%	Margarita García García (PT)	0.0096%
Sofía Castro Ríos (PRI)	0.0142%	Mirna López Torres (PAN-PRD)	0.0060%
Tabatha Mata Navarro (PSD)	0.1976%	Norma Ramos Díaz (PT)	0.0114%
Encuentro Local (Lagunas)	0.8865%	Pavel Gómez García (PT)	0.0089%
Alejandro José Vidaña Luna (PRI)	0.0014%	Rosalinda Figueroa Hernández (PRI)	0.0695%
Carlos Beas Torres	0.0323%	Yolanda Zepeda Zárate (PUP)	0.0025%
Carol Antonio Altamirano (PAN)	0.0287%	Enlace (Tlaxiaco)	0.2877%
David Antonio Toledo	0.0078%	Alejandro Aparicio Santiago (PRD)	0.1238%
Enochp Hernández Hernández	0.1912%	Araceli Juárez Chávez (MC)	0.0035%
Eufrosina Cruz Mendoza (PAN)	0.0035%	Carol Antonio Altamirano (PAN)	0.0160%
Eva María Rafael Márquez (MORENA)	0.0074%	Eufrosina Cruz Mendoza (PAN)	0.0273%
Gilberto Ramírez Puga Leyva (PRI)	0.0039%	Irma Piñeyro Arias (PRI)	0.0039%
Guadalupe López Lena	0.0163%	José Manuel Bueno Díaz (PT)	0.0983%
Gustavo Marín	0.0138%	Juan Antonio Vera Carrizal (PRI)	0.0106%
Gustavo Marín (PRI)	0.0564%	Margarito Rojas	0.0043%
Jorge Villacaña Jiménez	0.0053%	Enlace Radorama	7.4392%
Luis Antonio Ramírez Pineda (PRI)	0.0053%	Alberto Benítez Tiburcio (PRD)	0.0078%
María de las Nieves García Fernández	0.0053%	Alberto Toriz Roldán (MC)	0.3995%
Oliver López García	0.0546%	Anabel López Sánchez	0.0298%
Olivetti Paredes Zacarías	0.0422%	Blanca Islas Maldonado (PRI)	0.0372%
Raynel Ramírez Mijangos	0.0426%	Carol Antonio Altamirano (PAN)	0.9791%
Samuel Gurrión Matías	0.0163%	Claudia Ayala Pérez	0.0050%
Sofía Castro Ríos (PRI)	0.0355%	Claudia Silva Fernández (PRI)	0.1625%
Teodoro Guzmán Corral	0.3164%	Daniel Gutiérrez	0.0089%
Enlace (Huatulco)	0.2171%	Diana Perla Peña	0.0050%
Beatriz Armengol Hernández	0.0060%	Donovan Rito García (PRI)	0.3633%
Blanca Islas Maldonado (PRI)	0.0025%	Enrique Martínez Martínez (PT)	0.5836%
Carol Antonio Altamirano (PAN)	0.0124%	Eufrosina Cruz Mendoza (PAN)	0.1717%
Enrique Martínez Martínez (PT)	0.0018%	Gilberto Ramírez Puga Leyva (PRI)	0.7159%
		Hugo Jarquín (PAN-PRD)	0.5779%
		Joel Castillo Pérez	0.0859%



Informe Global de Diputadas y Diputados Locales

Del 15 de febrero al 5 de junio de 2016

VALORACIÓN DE LA INFORMACIÓN ACTORES POLÍTICOS

RADIO



VALORACIÓN DE LA INFORMACIÓN	PORCENTAJE (TIEMPO)	VALORACIÓN DE LA INFORMACIÓN	PORCENTAJE (TIEMPO)
José Zorrilla de San Martín Diego (Diputado)	0.0316%	Laura Vignón Carreño (PRI-PVEM)	0.2313%
Juan Francisco Rosales	0.0050%	Luis Alfonso Silva Romo (PAN-PRD)	0.2898%
Juan Mendoza Reyes (PAN)	0.1401%	Raúl Cabrera Guzmán (INDP)	0.4793%
Laura Vignón Carreño (PRI-PVEM)	0.4168%	René Mejía Torres	0.1969%
Luis Alfonso Silva Romo (PAN-PRD)	0.3665%	Rubel Salinas Vásquez	0.1614%
Margarita García García (PT)	0.5165%	Sofía Castro Ríos (PRI)	0.1579%
Martha Patricia Campos Orozco	0.0085%	Tabatha Mata Navarro (PSD)	0.1951%
Primitivo López Reyes (PANAL)	0.1125%	Toribio López Sánchez (PAN-PRD)	0.2579%
Raúl Cabrera Guzmán (INDP)	0.2139%	INFORMATIVO KZ	0.1976%
René Mejía Torres	0.1909%	Blanca Islas Maldonado (PRI)	0.0028%
Samuel Gurrión Matías	0.3856%	Carol Antonio Altamirano (PAN)	0.1043%
Sofía Castro Ríos (PRI)	0.1206%	Donovan Rito García (PRI)	0.0791%
Sofía Valdivia (PANAL)	0.3480%	Sonia Guadalupe Toledo Zárate (MORENA)	0.0028%
Toribio López Sánchez (PAN-PRD)	0.4498%	Virginia López Calvo	0.0085%
Este Día (Putla)	0.4871%	La Noticia y el Comentario	8.9874%
Alejandro Velazco Paredes (PRI)	0.0106%	Alberto Benítez Tiburcio (PRD)	0.3264%
Carol Antonio Altamirano (PAN)	0.1423%	Alberto Toriz Roldán (MC)	1.5737%
Eufrosina Cruz Mendoza (PAN)	0.0302%	Alma Cruz Araujo	0.6606%
Hugo Jarquín (PAN-PRD)	0.0131%	Anabel López Sánchez	0.6304%
Joaquín Echeverría Lara	0.0128%	Carol Antonio Altamirano (PAN)	0.1419%
José Manuel Bueno Díaz (PT)	0.0046%	Claudia Ayala Pérez	0.0131%
Juan Antonio Vera Carrizal (PRI)	0.0053%	Claudia Silva Fernández (PRI)	0.3984%
Juan Mendoza Reyes (PAN)	0.0209%	Diana Perla Peña	0.0131%
Mercedes Rojas Saldaña	0.0071%	Enrique Martínez Martínez (PT)	0.2239%
Pavel Gómez García (PT)	0.0060%	Eufrosina Cruz Mendoza (PAN)	0.0131%
Pedro Silva Salazar (PAN-PRD)	0.0131%	Hugo Jarquín (PAN-PRD)	0.2398%
Roberto Basurto Caballero	0.1362%	Joel Castillo Pérez	0.3033%
Rubén Martínez Madrigal (MC)	0.0071%	Juan Mendoza Reyes (PAN)	0.0670%
Sofía Castro Ríos (PRI)	0.0348%	Laura Vignón Carreño (PRI-PVEM)	0.5378%
Tabatha Mata Navarro (PSD)	0.0429%	Luis Alfonso Silva Romo (PAN-PRD)	2.1615%
Fórmula Oaxaca	4.0272%	Margarita García García (PT)	0.3505%
Alberto Ramírez	0.1277%	Mirna López Torres (PAN-PRD)	0.4484%
Anabel López Sánchez	0.1529%	René Mejía Torres	0.0131%
Carol Antonio Altamirano (PAN)	0.2210%	Rubel Salinas Vásquez	0.0422%
Claudia Silva Fernández (PRI)	0.1061%	Toribio López Sánchez (PAN-PRD)	0.8291%
Enrique Martínez Martínez (PT)	0.2785%	La Voz de la Noticia (Pochutla)	0.7833%
Eufrosina Cruz Mendoza (PAN)	0.1075%	Antonio Cabrera (PT)	0.0050%
Gilberto Ramírez Puga Leyva (PRI)	0.1586%	Carol Antonio Altamirano (PAN)	0.0195%
Hugo Jarquín (PAN-PRD)	0.5736%	Francisco Ángel Maldonado Martínez	0.0035%
Juan Mendoza Reyes (PAN)	0.1483%	Juan Mendoza Reyes (PAN)	0.0103%
Laura Ernestina Aguilar Chagoya (PAN-PRD)	0.1834%	Juana Aguilar Espinoza (MORENA)	0.0021%



Informe Global de Diputadas y Diputados Locales

Del 15 de febrero al 5 de junio de 2016

VALORACIÓN DE LA INFORMACIÓN ACTORES POLÍTICOS

RADIO



VALORACIÓN DE LA INFORMACIÓN	PORCENTAJE (TIEMPO)	VALORACIÓN DE LA INFORMACIÓN	PORCENTAJE (TIEMPO)
Leslie Bibsania Mendoza Za-valeta (PAN)	0.3164%	Sonia Araceli Vásquez González (PRS)	0.0032%
María de Jesús Gómez Torres	0.0035%	Toribio López Sánchez (PAN-PRD)	0.0071%
Maria de Lourdes Garcia Cabal-lero (PUP)	0.0752%	Matutino Radiorama	5.7353%
Mlguel Antonio Cabrera García (PT)	0.0695%	Anabel López Sánchez	0.0358%
Noel García Aguilar	0.0372%	Carol Antonio Altamirano (PAN)	0.2664%
Rosalinda Figueroa Hernández (PRI)	0.2409%	Claudia Ayala Pérez	0.0096%
LAS NOTICIAS DE LAS OCHO	2.5283%	Claudia Silva Fernández (PRI)	0.3448%
Alejandro Aparicio Santiago (PRD)	1.2197%	Cristina Delgado Díaz (PRI-PVEM)	0.0841%
Araceli Juárez Chávez (MC)	0.1000%	Diana Perla Peña	0.0096%
Catalina Aurelia Santiago López (MORENA)	0.2168%	Enrique Martínez Martínez (PT)	0.3558%
Enrique Martínez Martínez (PT)	0.0121%	Eufrosina Cruz Mendoza (PAN)	0.1547%
Erick Meza Alonso (PT)	0.0106%	Gilberto Ramírez Puga Leyva (PRI)	0.3721%
Gilberto Ramírez Puga Leyva (PRI)	0.0035%	Hugo Jarquín (PAN-PRD)	0.2852%
Irma Piñeyro Arias (PRI)	0.4381%	Joel Castillo Pérez	0.0749%
Javier Matías Aquino (PT)	0.0014%	José Zorrilla de San Martín Diego (Diputado)	0.0192%
José Manuel Bueno Díaz (PT)	0.3381%	Juan Francisco Rosales	0.0096%
Magali Gonzalez Santiago (PA-NAL)	0.1220%	Juan Mendoza Reyes (PAN)	0.2363%
Manuel Reynaldo Avendaño de la Rosa (MORENA)	0.0035%	Juan Silva Barragán (PAN-PRD)	0.0674%
Margarita García García (PT)	0.0121%	Laura Vignón Carreño (PRI-PVEM)	0.4850%
Norma Ramos Díaz (PT)	0.0160%	Luis Alfonso Silva Romo (PAN-PRD)	0.5598%
Pavel Gómez García (PT)	0.0106%	Manuel Reynaldo Avendaño de la Rosa (MORENA)	0.0096%
Pedro Silva Salazar (PAN-PRD)	0.0131%	Margarita García García (PT)	0.6882%
Sonia González Playas (PT)	0.0106%	Primitivo López Reyes (PANAL)	0.3821%
Libre Expresión (Huajuapán)	3.7324%	René Mejía Torres	0.0940%
Aarón Cruz González (PUP)	0.4516%	Rubel Salinas Vásquez	0.3207%
Anabel Espinoza Tenorio (PSD)	0.0032%	Sofía Castro Ríos (PRI)	0.1167%
Floralma Pérez Pérez (Panal)	0.4516%	Sonia González Playas (PT)	0.1660%
Gabriel Cué Navarro (PRI)	0.0525%	Toribio López Sánchez (PAN-PRD)	0.5878%
Juan Antonio Vera Carrizal (PRI)	0.3608%	MD Noticias (Pto. Escondido)	4.2478%
Julián González Villareal (MORENA)	0.8500%	Alejandro Velazco Paredes (PRI)	0.0032%
Pedro Silva Salazar (PAN-PRD)	0.4796%	Aurelio Santos Rodríguez	0.0294%
Rosa María Guzmán Balbuena (PT)	0.5446%	Eduardo Calvo Ziga	0.0412%
Rubén Martínez Madrigal (MC)	0.4516%	Enrique Jacob González Rojas (MC)	0.0078%
Samuel Gurrión Matías	0.0511%	Enrique Martínez Martínez (PT)	0.0160%
Sofía Castro Ríos (PRI)	0.0255%	Eufrosina Cruz Mendoza (PAN)	0.1149%
		Gabriel Galvez (PAN-PRD)	0.7712%
		Inés Leal Pelaez (MORENA)	0.0213%
		José Zorrilla de San Martín Diego (Diputado)	0.0241%



Informe Global de Diputadas y Diputados Locales

Del 15 de febrero al 5 de junio de 2016

VALORACIÓN DE LA INFORMACIÓN ACTORES POLÍTICOS

RADIO



VALORACIÓN DE LA INFORMACIÓN	PORCENTAJE (TIEMPO)	VALORACIÓN DE LA INFORMACIÓN	PORCENTAJE (TIEMPO)
Leslie Bibsania Mendoza Za-valeta (PAN)	0.8447%	Mlguel Antonio Cabrera García (PT)	0.1295%
Manuel León Sánchez (PRI)	1.3474%	Rosalinda Figueroa Hernández (PRI)	0.0656%
Norma Ramos Díaz (PT)	0.4495%	Samuel Gurrión Matías	0.0734%
Rosalinda Figueroa Hernández (PRI)	0.4814%	Toribio López Sánchez (PAN-PRD)	0.0461%
Samuel Gurrión Matías	0.0958%	Noticiario 97.7	7.8188%
METRÓPOLI	5.4317%	Anabel López Sánchez	0.1951%
Beatríz Rodríguez Casasnovas	0.0138%	Carol Antonio Altamirano (PAN)	0.3509%
Erick Maldonado Domínguez (PSD)	0.6410%	Claudia Ayala Pérez	0.0078%
Eufrosina Cruz Mendoza (PAN)	0.1242%	Claudia Silva Fernández (PRI)	0.2373%
Felicitas Hernández Montaña	0.1008%	Diana Perla Peña	0.0078%
Gilberto Ramírez Puga Leyva (PRI)	0.9649%	Enrique Martínez Martínez (PT)	1.3179%
Israel Ramírez Bracamontes	0.0443%	Eufrosina Cruz Mendoza (PAN)	0.0114%
Jesús Adán Santiago Paulino (MORENA)	0.2033%	Gilberto Ramírez Puga Leyva (PRI)	0.3470%
José Escobar Gómez	0.0138%	Hugo Jarquín (PAN-PRD)	0.0085%
Juan Carlos Díaz Carranza	0.0184%	Israel Ramírez Bracamontes	0.0568%
Laura Ernestina Aguilar Chagoya (PAN-PRD)	0.7911%	José Manuel Bueno Díaz (PT)	0.0114%
Laura Vignón Carreño (PRI-PVEM)	0.1444%	José Zorrilla de San Martín Diego (Diputado)	0.0074%
Margarita García García (PT)	0.1525%	Juan Carlos Díaz Carranza	0.0326%
María Cristina Delgado Díaz (PRI-PVEM)	0.1270%	Juan Francisco Rosales	0.0078%
Primitivo López Reyes (PANAL)	0.5091%	Juan Mendoza Reyes (PAN)	0.0078%
Reina Aquino Pacheco	0.2980%	Laura Vignón Carreño (PRI-PVEM)	1.6305%
René Mejía Torres	0.3388%	Leslie Bibsania Mendoza Za-valeta (PAN)	0.0631%
Rubel Salinas Vásquez	0.0592%	Luis Alfonso Silva Romo (PAN-PRD)	1.6113%
Samuel Gurrión Matías	0.0983%	Nayeli Hernández García	0.1696%
Sofía Valdivia (PANAL)	0.6666%	Raquel Alberto	0.0642%
Toribio López Sánchez (PAN-PRD)	0.1220%	Raúl Cabrera Guzmán (INDP)	0.0138%
Micrófono Abierto (Putla)	0.0929%	Toribio López Sánchez (PAN-PRD)	1.6535%
José Manuel Bueno Díaz (PT)	0.0929%	Yolanda Zepeda Zárate (PUP)	0.0053%
Noti Ángel (Pto. Ángel)	1.1253%	Oro (Huatulco)	2.5514%
Antonio Cabrera (PT)	0.0610%	Beatríz Rodríguez Casasnovas	0.0057%
Enrique Jacob González Rojas (MC)	0.0898%	Carol Antonio Altamirano (PAN)	0.0738%
Juana Aguilar Espinoza (MORENA)	0.0419%	Enrique Martínez Martínez (PT)	0.2008%
Leslie Bibsania Mendoza Za-valeta (PAN)	0.1742%	Eufrosina Cruz Mendoza (PAN)	0.0043%
Maria de Lourdes Garcia Caballero (PUP)	0.4278%	Francisco Reyes Cervantes	0.1440%
Mercedes Rojas Saldaña	0.0160%	Hugo Jarquín (PAN-PRD)	0.3778%
		Joaquín Echeverría Lara	0.0472%
		José Escobar Gómez	0.0057%
		Juan Mendoza Reyes (PAN)	0.0543%



Informe Global de Diputadas y Diputados Locales

Del 15 de febrero al 5 de junio de 2016

VALORACIÓN DE LA INFORMACIÓN ACTORES POLÍTICOS

RADIO



VALORACIÓN DE LA INFORMACIÓN	PORCENTAJE (TIEMPO)	VALORACIÓN DE LA INFORMACIÓN	PORCENTAJE (TIEMPO)
Laura Vignón Carreño (PRI-PVEM)	0.5829%	Samuel Gurrión Matías	0.0067%
Leslie Bibsania Mendoza Zavaleta (PAN)	0.1582%	Sofía Castro Ríos (PRI)	0.0323%
Luis Alfonso Silva Romo (PAN-PRD)	0.3917%	Sonia González Playas (PT)	0.1862%
Sofía Castro Ríos (PRI)	0.0043%	Tabatha Mata Navarro (PSD)	0.0394%
Tabatha Mata Navarro (PSD)	0.2451%	Toribio López Sánchez (PAN-PRD)	0.4505%
Toribio López Sánchez (PAN-PRD)	0.2558%	ORP Noticias (Tuxtepec)	5.8233%
Oro Noticias	6.9472%	Alejandro José Vidaña Luna (PRI)	0.0025%
Beatríz Rodríguez Casasnovas	0.0035%	Carlos Beas Torres	0.0043%
Carol Antonio Altamirano (PAN)	0.2437%	Carol Antonio Altamirano (PAN)	0.0333%
Cipriano Flores Cruz	0.0273%	Eduardo Aragón Mijangos	0.0043%
Claudia Ayala Pérez	0.0035%	Eliezer Martínez Ramírez	0.0266%
Claudia Silva Fernández (PRI)	0.2299%	Elvira Hernández López (MC)	0.6694%
Diana Perla Peña	0.0035%	Fernando Huerta Cerecedo (PAN-PRD)	0.7397%
Eduardo Aragón Mijangos	0.5460%	Gabriel Cué Navarro (PRI)	1.4630%
Enrique Martínez Martínez (PT)	0.4243%	Gabriela Pérez Ramírez (PUP)	0.4647%
Eufrosina Cruz Mendoza (PAN)	0.0266%	Gladis de Jesús Rodríguez Carrera (PANAL)	0.5133%
Francisco Ángel Maldonado Martínez	0.0050%	Jaime Román Bautista Lucas	0.0043%
Guadalupe López Lena	0.0067%	Karla Velásquez Ramales (PRS)	0.2203%
Hugo Jarquín (PAN-PRD)	0.7939%	Laura Estrada Mauro (MORENA)	0.7535%
Joaquín Echeverría Lara	0.0766%	Lucía Montes Hernández (PSD)	0.1494%
Jorge Merlo	0.0436%	Luz Montes (PSD)	0.4324%
Jorge Villacaña Jiménez	0.0067%	Raúl Cabrera Guzmán (INDP)	0.0043%
José Escobar Gómez	0.0035%	Teresa de Jesús Ahuja Pérez (PT)	0.3331%
José Zorrilla de San Martín Diego (Diputado)	0.0788%	Toribio López Sánchez (PAN-PRD)	0.0050%
Juan Francisco Rosales	0.0035%	Panorama Informativo - Alejandro Villalvazo	0.0412%
Juan Mendoza Reyes (PAN)	0.1199%	Enrique Martínez Martínez (PT)	0.0213%
Laura Ernestina Aguilar Chagoya (PAN-PRD)	0.2022%	Laura Vignón Carreño (PRI-PVEM)	0.0199%
Laura Vignón Carreño (PRI-PVEM)	0.7546%	Panorama Informativo Oaxaca	0.1525%
Leslie Bibsania Mendoza Zavaleta (PAN)	1.2271%	Enrique Martínez Martínez (PT)	0.1313%
Luis Alfonso Silva Romo (PAN-PRD)	1.0260%	Laura Vignón Carreño (PRI-PVEM)	0.0213%
Luis Antonio Ramírez Pineda (PRI)	0.0067%	PE Enlace (Pto. Escondido)	2.3290%
Manuel León Sánchez (PRI)	0.0482%	Donato Vargas Jiménez (PT)	0.0035%
Margarita García García (PT)	0.0869%	Felicitas Hernández Montaña	0.0025%
María de las Nieves García Fernández	0.0067%	Gabriel Galvez (PAN-PRD)	0.3179%
Raúl Cabrera Guzmán (INDP)	0.2153%	Inés Leal Pelaez (MORENA)	0.1614%
René Mejía Torres	0.0114%	Laura Vignón Carreño (PRI-PVEM)	0.0032%
		Leslie Bibsania Mendoza Zavaleta (PAN)	0.5942%
		Manuel León Sánchez (PRI)	1.0260%
		Mercedes Rojas Saldaña	0.0025%
		Norma Ramos Díaz (PT)	0.1987%
		Olivetti Paredes Zacarías	0.0025%



Informe Global de Diputadas y Diputados Locales

Del 15 de febrero al 5 de junio de 2016

VALORACIÓN DE LA INFORMACIÓN ACTORES POLÍTICOS

RADIO



VALORACIÓN DE LA INFORMACIÓN	PORCENTAJE (TIEMPO)	VALORACIÓN DE LA INFORMACIÓN	PORCENTAJE (TIEMPO)
Rosalinda Figueroa Hernández (PRI)	0.0131%	Simón Carrera Cerqueada	0.0018%
Samuel Gurrión Matías	0.0035%	Sofía Castro Ríos (PRI)	0.0447%
Política 360	2.2006%	Sonia Araceli Vásquez González (PRS)	0.0025%
Claudia Ayala Pérez	0.0149%	Toribio López Sánchez (PAN-PRD)	0.0128%
Diana Perla Peña	0.0149%	Virginia López Calvo	0.0078%
Eufrosina Cruz Mendoza (PAN)	0.0149%	Primer Contacto (Huajuapán)	0.0255%
Gilberto Ramírez Puga Leyva (PRI)	0.1951%	Saúl Bravo Martínez	0.0255%
Horacio Antonio Mendoza	0.0851%	Puerto Ángel Informativo 360 (Pto. Ángel).	0.6904%
José Manuel Bueno Díaz (PT)	0.7038%	Alejandro José Vidaña Luna (PRI)	0.0372%
José Zorrilla de San Martín Diego (Diputado)	0.0149%	Antonio Cabrera (PT)	0.0529%
Joshua Valencia Hernandez	0.2732%	Carol Antonio Altamirano (PAN)	0.0461%
Juan Francisco Rosales	0.0149%	Eufrosina Cruz Mendoza (PAN)	0.0550%
Juan Mendoza Reyes (PAN)	0.0149%	Hugo Jarquín (PAN-PRD)	0.0032%
Laura Vignón Carreño (PRI-PVEM)	0.2111%	Joaquín Echeverría Lara	0.0145%
Luis Alfonso Silva Romo (PAN-PRD)	0.1877%	Juan Mendoza Reyes (PAN)	0.0273%
René Mejía Torres	0.4520%	Leslie Bibsania Mendoza Zavaleta (PAN)	0.2097%
Toribio López Sánchez (PAN-PRD)	0.0032%	Luis Alfonso Silva Romo (PAN-PRD)	0.0085%
Primer Contacto (Huajuapán)	1.5567%	Mercedes Rojas Saldaña	0.0149%
Anabel Espinoza Tenorio (PSD)	0.0025%	Rosalinda Figueroa Hernández (PRI)	0.1823%
Carol Antonio Altamirano (PAN)	0.0426%	Sofía Castro Ríos (PRI)	0.0227%
Elda Erika Cruz Cruz (PAN-PRD)	0.0355%	Toribio López Sánchez (PAN-PRD)	0.0160%
Eufrosina Cruz Mendoza (PAN)	0.0124%	Resonancias radio	1.2299%
Floralinda Pérez Pérez (Panal)	0.0766%	Carol Antonio Altamirano (PAN)	0.0085%
Gustavo Marín	0.0085%	Claudia Silva Fernández (PRI)	0.1217%
Hugo Jarquín (PAN-PRD)	0.0298%	Diana Perla Peña	0.0046%
Joaquín Echeverría Lara	0.0160%	Eufrosina Cruz Mendoza (PAN)	0.0046%
José Manuel Bueno Díaz (PT)	0.2143%	Eva Diego Cruz	0.0085%
Juan Antonio Vera Carrizal (PRI)	0.4403%	Joel Castillo Pérez	0.0355%
Juan Mendoza Reyes (PAN)	0.0181%	Juan Mendoza Reyes (PAN)	0.0046%
Julián González Villareal (MORENA)	0.1653%	Laura Vignón Carreño (PRI-PVEM)	0.2969%
Luis Antonio Ramírez Pineda (PRI)	0.0302%	Luis Alfonso Silva Romo (PAN-PRD)	0.4119%
Manuel Herminio Cuevas Chávez (PRI)	0.0092%	Luis Manzano (INDP)	0.1171%
Olivetti Paredes Zacarías	0.0344%	Sonia González Playas (PT)	0.2160%
Pedro Silva Salazar (PAN-PRD)	0.1880%	Positiva	2.2559%
Raúl Cabrera Guzmán (INDP)	0.0053%	BBM NOTICIAS (Salina Cruz)	0.1220%
Rosa María Guzmán Balbuena (PT)	0.0330%	Blanca Islas Maldonado (PRI)	0.0035%
Rosalinda Figueroa Hernández (PRI)	0.0057%	Carol Antonio Altamirano (PAN)	0.0011%
Rubén Martínez Madrigal (MC)	0.1196%	Donovan Rito García (PRI)	0.1174%
		Despertar (Pochutla)	0.0479%



Informe Global de Diputadas y Diputados Locales

Del 15 de febrero al 5 de junio de 2016

VALORACIÓN DE LA INFORMACIÓN ACTORES POLÍTICOS

RADIO



VALORACIÓN DE LA INFORMACIÓN	PORCENTAJE (TIEMPO)	VALORACIÓN DE LA INFORMACIÓN	PORCENTAJE (TIEMPO)
Antonio Cabrera (PT)	0.0362%	Leslie Bibsania Mendoza Za-valeta (PAN)	0.0071%
Leslie Bibsania Mendoza Za-valeta (PAN)	0.0053%	Maria de Lourdes Garcia Cabal-lero (PUP)	0.1366%
Rosalinda Figueroa Hernández (PRI)	0.0064%	Rosalinda Figueroa Hernández (PRI)	0.0454%
En Comentarios (Tlaxiaco)	0.0355%	Sofía Castro Ríos (PRI)	0.0106%
Alejandro Aparicio Santiago (PRD)	0.0319%	LAS NOTICIAS DE LAS OCHO	0.0035%
Irma Piñeyro Arias (PRI)	0.0035%	Irma Piñeyro Arias (PRI)	0.0035%
Encuentro Local (Lagunas)	0.1107%	Libre Expresión (Huajuapán)	0.0071%
Israel Ramírez Bracamontes	0.0568%	Juan Antonio Vera Carrizal (PRI)	0.0071%
María de las Nieves García Fernández	0.0110%	Matutino Radorama	0.0521%
Olivetti Paredes Zacarías	0.0383%	Carol Antonio Altamirano (PAN)	0.0174%
Raynel Ramírez Mijangos	0.0035%	Daniel Gutiérrez	0.0124%
Teodoro Guzmán Corral	0.0011%	Mirna López Torres (PAN-PRD)	0.0223%
Enlace	0.0011%	MD Noticias (Pto. Escondido)	0.6967%
Alberto Toriz Roldán (MC)	0.0011%	Laura Ernestina Aguilar Chagoya(PAN-PRD)	0.1667%
Enlace (Huatulco)	0.0546%	Manuel León Sánchez (PRI)	0.4349%
Concepción Antonia Enríquez Porras	0.0341%	Rosalinda Figueroa Hernández (PRI)	0.0951%
Eufrosina Cruz Mendoza (PAN)	0.0025%	METRÓPOLI	0.0539%
Leslie Bibsania Mendoza Za-valeta (PAN)	0.0071%	Sofía Valdivia (PANAL)	0.0539%
Rosalinda Figueroa Hernández (PRI)	0.0057%	Micrófono Abierto (Putla)	0.0035%
Teresa de Jesús Ahuja Pérez (PT)	0.0053%	Claudia Álvarez Luna (PRD)	0.0035%
Enlace (Tlaxiaco)	0.0667%	Noti Ángel (Pto. Ángel)	0.0071%
Alejandro Aparicio Santiago (PRD)	0.0667%	Leslie Bibsania Mendoza Zavaleta (PAN)	0.0071%
Enlace Radorama	0.0277%	Noticiero 97.7	0.1117%
Mirna López Torres (PAN-PRD)	0.0195%	Gloria Sánchez López (PAN-PRD)	0.0092%
Sofía Valdivia (PANAL)	0.0082%	Juan Carlos Díaz Carranza	0.0649%
Este Día (Putla)	0.0032%	Toribio López Sánchez (PAN-PRD)	0.0376%
Carol Antonio Altamirano (PAN)	0.0032%	Oro (Huatulco)	0.0263%
Fórmula Oaxaca	0.1579%	Carol Antonio Altamirano (PAN)	0.0035%
Carol Antonio Altamirano (PAN)	0.0521%	Hugo Jarquín (PAN-PRD)	0.0035%
Claudia Silva Fernández (PRI)	0.1057%	Juan Mendoza Reyes (PAN)	0.0035%
INFORMATIVO KZ	0.0415%	Toribio López Sánchez (PAN-PRD)	0.0156%
Carol Antonio Altamirano (PAN)	0.0326%	Oro Noticias	0.0773%
Donovan Rito García (PRI)	0.0018%	Elizabeth Olivera Santos	0.0773%
Luz María Salud (PAN-PRD)	0.0071%	ORP Noticias (Tuxtepec)	0.1781%
La Noticia y el Comentario	0.0309%	Eufrosina Cruz Mendoza (PAN)	0.0124%
Carol Antonio Altamirano (PAN)	0.0309%	Gabriel Cué Navarro (PRI)	0.1359%
La Voz de la Noticia (Pochutla)	0.1997%	Laura Estrada Mauro (MORENA)	0.0298%
		PE Enlace (Pto. Escondido)	0.0177%
		Manuel León Sánchez (PRI)	0.0177%
		Primer Contacto (Huajuapán)	0.0529%



Informe Global de Diputadas y Diputados Locales

Del 15 de febrero al 5 de junio de 2016

VALORACIÓN DE LA INFORMACIÓN ACTORES POLÍTICOS

RADIO



VALORACIÓN DE LA INFORMACIÓN	PORCENTAJE (TIEMPO)
Anabel Espinoza Tenorio (PSD)	0.0035%
Carol Antonio Altamirano (PAN)	0.0071%
Juan Antonio Vera Carrizal (PRI)	0.0177%
Sofía Castro Ríos (PRI)	0.0245%
Puerto Ángel Informativo 360 (Pto. Ángel).	0.0685%
Carol Antonio Altamirano (PAN)	0.0103%
Hugo Jarquín (PAN-PRD)	0.0060%
Leslie Bibsania Mendoza Zavaleta (PAN)	0.0426%
Rosalinda Figueroa Hernández (PRI)	0.0096%
TOTAL GENERAL	100%

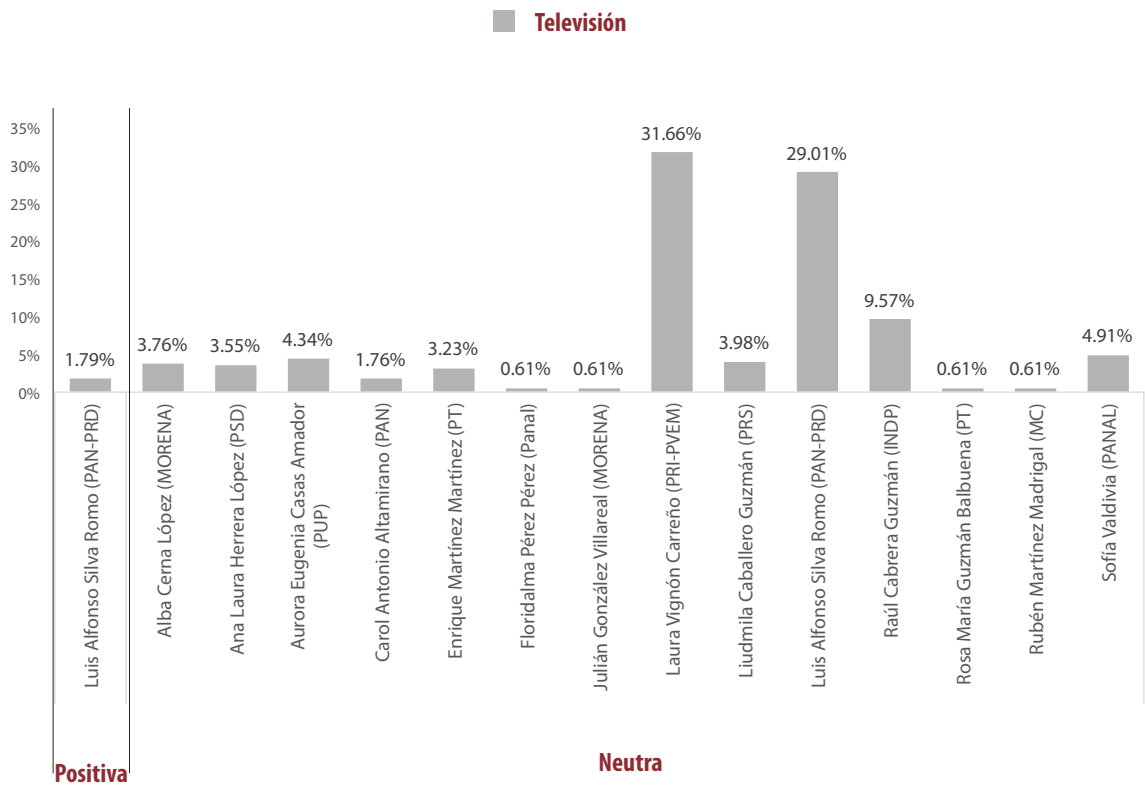


Informe Global de Diputadas y Diputados Locales

Del 15 de febrero al 5 de junio de 2016

VALORACIÓN DE LA INFORMACIÓN ACTORES POLÍTICOS

TELEVISIÓN



- El tiempo total en espacios noticiosos de televisión dedicado a actores políticos, fue de 46 minutos, 29 segundos, de los cuales 45 minutos, 39 segundos corresponden a la valoración de la información **Neutra** y 50 segundos a la valoración Positiva.
- Se registró un total de 100 menciones, de las cuales 99 corresponden a la valoración de la información **Neutra** y 1 a la valoración **Positiva**.
- Laura Vignón Carreño (PRI-PVEM)** fue la política que registró más tiempo en televisión en la valoración de la información **Neutra** con 14 minutos, 43 segundos.



Informe Global de Diputadas y Diputados Locales

Del 15 de febrero al 5 de junio de 2016

VALORACIÓN DE LA INFORMACIÓN ACTORES POLÍTICOS

TELEVISIÓN



- **Luis Alfonso Silva Romo (PAN-PRD)** fue el único actor político con tiempo y mención en televisión en la valoración **Positiva**, con 50 segundos y 1 mención.

VALORACIÓN DE LA INFORMACIÓN	PORCENTAJE (TIEMPO)	TIEMPO	MENCIONES
Positiva	1.79%	00:00:50	1
Luis Alfonso Silva Romo (PAN-PRD)	1.79%	00:00:50	1
Neutral	98.21%	00:45:39	99
Alba Cerna López (MORENA)	3.76%	00:01:45	10
Ana Laura Herrera López (PSD)	3.55%	00:01:39	11
Aurora Eugenia Casas Amador (PUP)	4.34%	00:02:01	12
Carol Antonio Altamirano (PAN)	1.76%	00:00:49	1
Enrique Martínez Martínez (PT)	3.23%	00:01:30	11
Floridalma Pérez Pérez (Panal)	0.61%	00:00:17	1
Julián González Villareal (MORENA)	0.61%	00:00:17	1
Laura Vignón Carreño (PRI-PVEM)	31.66%	00:14:43	13
Liudmila Caballero Guzmán (PRS)	3.98%	00:01:51	11
Luis Alfonso Silva Romo (PAN-PRD)	29.01%	00:13:29	14
Raúl Cabrera Guzmán (INDP)	9.57%	00:04:27	1
Rosa María Guzmán Balbuena (PT)	0.61%	00:00:17	1
Rubén Martínez Madrigal (MC)	0.61%	00:00:17	1
Sofía Valdivia (PANAL)	4.91%	00:02:17	11
TOTAL GENERAL	100%	00:46:29	100

VALORACIÓN DE LA INFORMACIÓN	PORCENTAJE (TIEMPO)
Positiva	1.79%
HECHOS MERIDIANO	1.79%
Luis Alfonso Silva Romo (PAN-PRD)	1.79%
Neutra	98.21%
HECHOS MERIDIANO	64.47%
Alba Cerna López (MORENA)	3.76%
Ana Laura Herrera López (PSD)	3.55%
Aurora Eugenia Casas Amador (PUP)	4.34%
Enrique Martínez Martínez (PT)	3.23%
Laura Vignón Carreño (PRI-PVEM)	11.69%
Liudmila Caballero Guzmán (PRS)	3.98%
Luis Alfonso Silva Romo (PAN-PRD)	29.01%

VALORACIÓN DE LA INFORMACIÓN	PORCENTAJE (TIEMPO)
Sofía Valdivia (PANAL)	4.91%
INFO 7	29.54%
Laura Vignón Carreño (PRI-PVEM)	19.97%
Raúl Cabrera Guzmán (INDP)	9.57%
NOTICIAS CORTV	4.20%
Carol Antonio Altamirano (PAN)	1.76%
Floridalma Pérez Pérez (Panal)	0.61%
Julián González Villareal (MORENA)	0.61%
Rosa María Guzmán Balbuena (PT)	0.61%
Rubén Martínez Madrigal (MC)	0.61%
TOTAL GENERAL	100%

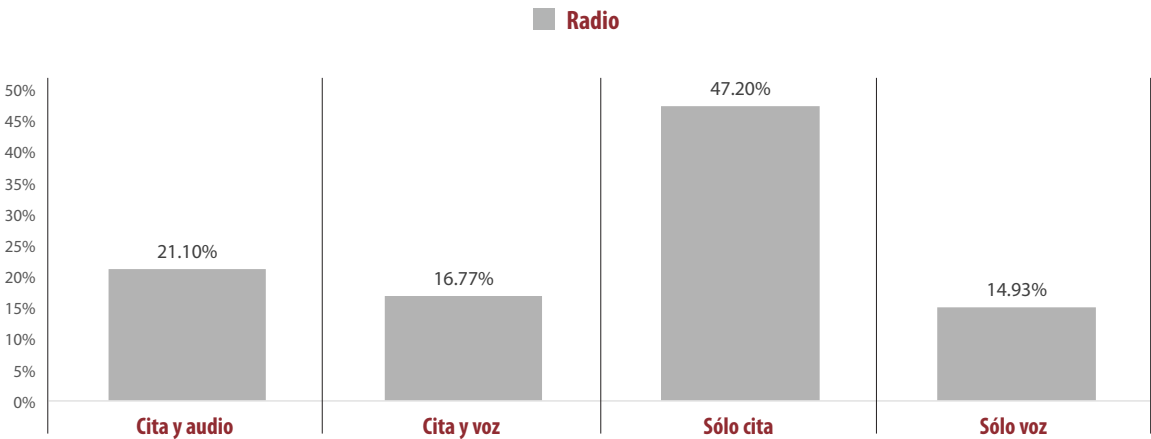


Informe Global de Diputadas y Diputados Locales

Del 15 de febrero al 5 de junio de 2016

RECURSOS TÉCNICOS POR PARTIDOS POLÍTICOS Y COALICIONES

RADIO



- El tiempo total en espacios noticiosos de radio dedicado a partidos políticos y coaliciones fue de 11 horas, 53 minutos, 40 segundos, de los cuales:
- 5 horas, 36 minutos, 52 segundos, corresponden al recurso técnico **Sólo Cita**; 2 horas, 30 minutos, 33 segundos a **Cita y audio**; 1 hora, 59 minutos, 42 segundos a **Cita y Voz**; y 1 hora 46 minutos, 33 segundos a **Sólo Voz**.
- Se registraron un total de 558 menciones, de las cuales 371 corresponden al recurso técnico utilizado Sólo cita; 103 al recurso de **Cita y Audio**; 48 a **Sólo Voz**; 36 a **Cita y voz**.
- El **PAN** fue el partido político que registró más tiempo en radio, con 1 hora, 08 minutos, 24 segundos en el recurso técnico de **Cita y Audio**.
- El **PRI** fue quien registró el mayor número de menciones, con 101 en el recurso técnico **Sólo cita**.
- La información detallada de esta variable podrá consultarse en la tabla, misma que incluye partidos políticos, coaliciones, medios informativos, porcentajes, tiempos y menciones.

Informe Global de Diputadas y Diputados Locales

Del 15 de febrero al 5 de junio de 2016

RECURSOS TÉCNICOS POR PARTIDOS POLÍTICOS Y COALICIONES

RADIO



RECURSO TÉCNICO UTILIZADO PARA PRESENTAR LA INFORMACIÓN	PORCENTAJE (TIEMPO)	TIEMPO	MENCIONES
Cita y audio	21.10%	02:30:33	103
COALICIÓN "CREO" PAN-PRD	1.62%	00:11:32	17
COALICIÓN "CREO" PAN-PRD-PT	0.08%	00:00:36	1
COALICIÓN PRI-PVEM	0.07%	00:00:28	2
INDEPENDIENTES	0.11%	00:00:47	1
MC	0.05%	00:00:22	1
MORENA	0.37%	00:02:40	4
PAN	9.58%	01:08:24	26
PANAL	0.39%	00:02:46	4
PES	0.10%	00:00:43	1
PRD	3.95%	00:28:10	14
PRI	3.95%	00:28:10	19
PRS	0.02%	00:00:10	1
PSD	0.12%	00:00:50	2
PT	0.22%	00:01:35	5
PUP	0.23%	00:01:38	4
PVEM	0.24%	00:01:42	1
Cita y voz	16.77%	01:59:42	36
COALICIÓN PRI-PVEM-PANAL	0.56%	00:03:58	1
MC	0.49%	00:03:29	3
MORENA	0.67%	00:04:48	3
PAN	5.62%	00:40:07	9
PANAL	0.51%	00:03:40	2
PRD	0.99%	00:07:05	1
PRI	4.33%	00:30:54	10
PRS	0.12%	00:00:50	1
PSD	0.97%	00:06:56	2
PT	0.28%	00:02:00	1
PUP	2.23%	00:15:55	3
Sólo cita	47.20%	05:36:52	371
COALICIÓN "CREO" PAN-PRD	3.45%	00:24:37	44
COALICIÓN "CREO" PAN-PRD-PT	1.05%	00:07:29	2
COALICIÓN PRI-PVEM	1.73%	00:12:19	20
COALICIÓN PRI-PVEM-PANAL	0.56%	00:03:58	1
INDEPENDIENTES	0.16%	00:01:09	4
MC	0.81%	00:05:46	11
MORENA	1.31%	00:09:20	15
PAN	9.48%	01:07:39	52
PANAL	0.21%	00:01:28	7
PES	1.55%	00:11:05	7
PRD	5.85%	00:41:44	40

Informe Global de Diputadas y Diputados Locales

Del 15 de febrero al 5 de junio de 2016

RECURSOS TÉCNICOS POR PARTIDOS POLÍTICOS Y COALICIONES

RADIO



RECURSO TÉCNICO UTILIZADO PARA PRESENTAR LA INFORMACIÓN	PORCENTAJE (TIEMPO)	TIEMPO	MENCIONES
PRI	15.68%	01:51:53	101
PRS	1.08%	00:07:41	11
PSD	0.62%	00:04:27	9
PT	2.22%	00:15:52	30
PUP	0.43%	00:03:06	9
PVEM	1.03%	00:07:19	8
Sólo voz	14.93%	01:46:33	48
COALICIÓN "CREO" PAN-PRD	2.29%	00:16:19	2
COALICIÓN "CREO" PAN-PRD-PT	0.19%	00:01:20	1
COALICIÓN PRI-PVEM	0.55%	00:03:55	2
MORENA	0.68%	00:04:52	2
PAN	1.18%	00:08:27	5
PANAL	2.07%	00:14:46	5
PES	0.40%	00:02:50	1
PRD	0.77%	00:05:31	5
PRI	6.25%	00:44:35	21
PT	0.11%	00:00:45	2
PVEM	0.45%	00:03:13	2
TOTAL GENERAL	100%	11:53:40	558

RECURSO TÉCNICO UTILIZADO PARA PRESENTAR LA INFORMACIÓN	PORCENTAJE (TIEMPO)
Cita y audio	21.10%
Adiario Radio	1.12%
PAN	0.56%
PRD	0.56%
Despertar (Pochutla)	1.74%
COALICIÓN "CREO" PAN-PRD	0.27%
PAN	0.27%
PRD	1.11%
PT	0.08%
PUP	0.02%
En Comentarios (Tlaxiaco)	0.58%
COALICIÓN "CREO" PAN-PRD	0.21%
PRI	0.12%
PSD	0.05%
PT	0.09%
PUP	0.12%
Enlace (Tlaxiaco)	0.13%
PRI	0.13%
Enlace Radorama	4.23%
PAN	2.93%

RECURSO TÉCNICO UTILIZADO PARA PRESENTAR LA INFORMACIÓN	PORCENTAJE (TIEMPO)
PANAL	0.14%
PRD	1.16%
Fórmula Oaxaca	0.55%
PAN	0.55%
INFORMATIVO KZ	0.19%
PRI	0.19%
La Noticia y el Comentario	4.37%
COALICIÓN "CREO" PAN-PRD-PT	0.08%
PAN	2.09%
PANAL	0.07%
PRD	0.24%
PRI	1.83%
PUP	0.07%
La Voz de la Noticia (Pochutla)	0.09%
COALICIÓN "CREO" PAN-PRD	0.05%
PRI	0.02%
PUP	0.02%
LAS NOTICIAS DE LAS OCHO	0.21%
COALICIÓN "CREO" PAN-PRD	0.02%
MORENA	0.07%



Informe Global de Diputadas y Diputados Locales

Del 15 de febrero al 5 de junio de 2016

RECURSOS TÉCNICOS POR PARTIDOS POLÍTICOS Y COALICIONES

RADIO



RECURSO TÉCNICO UTILIZADO PARA PRESENTAR LA INFORMACIÓN	PORCENTAJE (TIEMPO)
PRD	0.02%
PRI	0.09%
Libre Expresión (Huajuapán)	0.40%
COALICIÓN "CREO" PAN-PRD	0.07%
PAN	0.09%
PRD	0.09%
PRI	0.16%
Matutino Radorama	1.38%
PAN	1.24%
PRD	0.06%
PRI	0.08%
MD Noticias (Pto. Escondido)	0.61%
COALICIÓN "CREO" PAN-PRD	0.29%
COALICIÓN PRI-PVEM	0.04%
PAN	0.24%
PANAL	0.04%
METRÓPOLI	0.14%
PANAL	0.14%
Noti Ángel (Pto. Ángel)	1.30%
COALICIÓN "CREO" PAN-PRD	0.17%
PAN	0.48%
PRD	0.17%
PRI	0.24%
PVEM	0.24%
Noticiero 97.7	0.69%
PAN	0.30%
PES	0.10%
PRI	0.28%
Oro (Huatulco)	0.77%
COALICIÓN "CREO" PAN-PRD	0.07%
MORENA	0.12%
PRI	0.57%
Oro Noticias	0.61%
COALICIÓN "CREO" PAN-PRD	0.20%
PAN	0.31%
PRI	0.10%
ORP Noticias (Tuxtepec)	0.47%
COALICIÓN "CREO" PAN-PRD	0.12%
COALICIÓN PRI-PVEM	0.02%
PAN	0.21%
PRI	0.02%
PRS	0.02%

RECURSO TÉCNICO UTILIZADO PARA PRESENTAR LA INFORMACIÓN	PORCENTAJE (TIEMPO)
PSD	0.07%
PE Enlace (Pto. Escondido)	0.39%
COALICIÓN "CREO" PAN-PRD	0.05%
INDEPENDIENTES	0.11%
MORENA	0.05%
PAN	0.07%
PRI	0.07%
PT	0.05%
Primer Contacto (Huajuapán)	0.71%
COALICIÓN "CREO" PAN-PRD	0.11%
PAN	0.14%
PRD	0.43%
PRI	0.04%
Puerto Ángel Informativo 360 (Pto. Ángel).	0.28%
MC	0.05%
PAN	0.11%
PRD	0.11%
Radio Red	0.14%
MORENA	0.14%
Cita y voz	16.77%
Adiario Radio	5.11%
COALICIÓN PRI-PVEM-PANAL	0.56%
PAN	2.12%
PRI	2.44%
Despertar (Pochutla)	0.99%
PRD	0.99%
Encuentro	0.18%
PAN	0.18%
Enlace	1.01%
PAN	0.84%
PRI	0.17%
Enlace (Huatulco)	0.02%
PRI	0.02%
Enlace Radorama	1.06%
PAN	0.23%
PRI	0.83%
Fórmula Oaxaca	0.56%
PAN	0.56%
La Voz de la Noticia (Pochutla)	0.17%
PRI	0.17%
LAS NOTICIAS DE LAS OCHO	1.88%



Informe Global de Diputadas y Diputados Locales

Del 15 de febrero al 5 de junio de 2016

RECURSOS TÉCNICOS POR PARTIDOS POLÍTICOS Y COALICIONES

RADIO



RECURSO TÉCNICO UTILIZADO PARA PRESENTAR LA INFORMACIÓN	PORCENTAJE (TIEMPO)
MC	0.01%
PUP	1.87%
Matutino Radiorama	0.32%
PRI	0.32%
METRÓPOLI	0.22%
PANAL	0.22%
Noti Ángel (Pto. Ángel)	0.36%
PUP	0.36%
Noticiario 97.7	1.17%
MORENA	0.45%
PAN	0.38%
PRI	0.34%
Oro Noticias	1.10%
PAN	1.06%
PRI	0.04%
ORP Noticias (Tuxtepec)	1.05%
MC	0.36%
MORENA	0.22%
PSD	0.19%
PT	0.28%
Politica 360	0.78%
PSD	0.78%
Primer Contacto (Huajuapán)	0.77%
MC	0.12%
PAN	0.25%
PANAL	0.29%
PRS	0.12%
Sólo cita	47.20%
Adiario Radio	1.55%
COALICIÓN "CREO" PAN-PRD	0.56%
COALICIÓN PRI-PVEM-PANAL	0.56%
PAN	0.08%
PRD	0.35%
BBM NOTICIAS (Salina Cruz)	1.15%
COALICIÓN "CREO" PAN-PRD	0.12%
PRI	0.96%
PT	0.07%
Despertar (Pochutla)	0.07%
COALICIÓN "CREO" PAN-PRD	0.04%
PAN	0.02%
PRD	0.02%
En Comentarios (Tlaxiaco)	0.14%

RECURSO TÉCNICO UTILIZADO PARA PRESENTAR LA INFORMACIÓN	PORCENTAJE (TIEMPO)
COALICIÓN "CREO" PAN-PRD	0.02%
MC	0.01%
MORENA	0.07%
PRI	0.01%
PSD	0.03%
Encuentro	8.56%
COALICIÓN "CREO" PAN-PRD	0.88%
COALICIÓN "CREO" PAN-PRD-PT	0.23%
COALICIÓN PRI-PVEM	0.29%
MORENA	0.71%
PAN	1.19%
PES	1.14%
PRD	1.75%
PRI	1.80%
PSD	0.36%
PT	0.05%
PUP	0.02%
PVEM	0.12%
Encuentro Local (Lagunas)	1.91%
COALICIÓN "CREO" PAN-PRD	0.02%
COALICIÓN PRI-PVEM	0.01%
INDEPENDIENTES	0.05%
MC	0.01%
MORENA	0.21%
PAN	0.18%
PRD	0.01%
PRI	0.84%
PRS	0.16%
PSD	0.12%
PT	0.14%
PUP	0.01%
PVEM	0.13%
Enlace (Huatulco)	0.65%
COALICIÓN "CREO" PAN-PRD	0.14%
COALICIÓN PRI-PVEM	0.14%
MC	0.09%
MORENA	0.03%
PES	0.04%
PRI	0.09%
PT	0.09%
PVEM	0.04%
Enlace (Tlaxiaco)	0.64%



Informe Global de Diputadas y Diputados Locales

Del 15 de febrero al 5 de junio de 2016

RECURSOS TÉCNICOS POR PARTIDOS POLÍTICOS Y COALICIONES

RADIO



RECURSO TÉCNICO UTILIZADO PARA PRESENTAR LA INFORMACIÓN	PORCENTAJE (TIEMPO)
COALICIÓN "CREO" PAN-PRD	0.11%
INDEPENDIENTES	0.08%
MC	0.08%
PRD	0.09%
PRI	0.15%
PT	0.12%
Enlace Radiorama	1.49%
COALICIÓN "CREO" PAN-PRD	0.29%
PAN	0.30%
PRD	0.48%
PRI	0.31%
PRS	0.12%
Este Día (Putla)	0.81%
COALICIÓN "CREO" PAN-PRD	0.07%
PRI	0.11%
PT	0.63%
Fórmula Oaxaca	4.11%
COALICIÓN PRI-PVEM	0.32%
MC	0.05%
PAN	1.77%
PES	0.21%
PRD	0.31%
PRI	1.15%
PRS	0.32%
INFORMATIVO KZ	0.24%
COALICIÓN "CREO" PAN-PRD	0.07%
MORENA	0.02%
PAN	0.01%
PRD	0.01%
PRI	0.13%
La Noticia y el Comentario	3.55%
COALICIÓN "CREO" PAN-PRD	0.32%
COALICIÓN "CREO" PAN-PRD-PT	0.82%
COALICIÓN PRI-PVEM	0.32%
PAN	1.20%
PRD	0.45%
PRI	0.45%
La Voz de la Noticia (Pochutla)	0.41%
COALICIÓN "CREO" PAN-PRD	0.02%
COALICIÓN PRI-PVEM	0.01%
MORENA	0.14%
PAN	0.09%

RECURSO TÉCNICO UTILIZADO PARA PRESENTAR LA INFORMACIÓN	PORCENTAJE (TIEMPO)
PRI	0.12%
PT	0.02%
LAS NOTICIAS DE LAS OCHO	0.63%
MC	0.47%
MORENA	0.02%
PRD	0.02%
PT	0.11%
Libre Expresión (Huajuapán)	0.62%
PAN	0.50%
PRD	0.12%
Matutino Radiorama	4.75%
COALICIÓN "CREO" PAN-PRD	0.05%
PAN	2.29%
PRD	0.30%
PRI	1.76%
PRS	0.25%
PT	0.10%
MD Noticias (Pto. Escondido)	3.38%
COALICIÓN "CREO" PAN-PRD	0.42%
COALICIÓN PRI-PVEM	0.12%
MC	0.01%
PAN	0.15%
PRD	0.14%
PRI	2.07%
PSD	0.04%
PT	0.41%
METRÓPOLI	0.68%
PANAL	0.02%
PRI	0.63%
PT	0.03%
Noti Ángel (Pto. Ángel)	0.13%
COALICIÓN "CREO" PAN-PRD	0.01%
PAN	0.04%
PRD	0.05%
PUP	0.04%
Noticiario 97.7	1.27%
PAN	0.05%
PANAL	0.05%
PRI	1.17%
Oro (Huatulco)	2.20%
COALICIÓN "CREO" PAN-PRD	0.02%
COALICIÓN PRI-PVEM	0.02%



Informe Global de Diputadas y Diputados Locales

Del 15 de febrero al 5 de junio de 2016

RECURSOS TÉCNICOS POR PARTIDOS POLÍTICOS Y COALICIONES

RADIO



RECURSO TÉCNICO UTILIZADO PARA PRESENTAR LA INFORMACIÓN	PORCENTAJE (TIEMPO)
PAN	0.61%
PANAL	0.07%
PRD	0.46%
PRI	0.71%
PT	0.05%
PUP	0.12%
PVEM	0.13%
Oro Noticias	4.76%
COALICIÓN "CREO" PAN-PRD	0.09%
INDEPENDIENTES	0.01%
PAN	0.68%
PRD	0.72%
PRI	2.67%
PSD	0.01%
PVEM	0.58%
ORP Noticias (Tuxtepec)	0.23%
COALICIÓN "CREO" PAN-PRD	0.04%
COALICIÓN PRI-PVEM	0.05%
MC	0.02%
MORENA	0.02%
PANAL	0.01%
PRI	0.02%
PSD	0.02%
PVEM	0.03%
PE Enlace (Pto. Escondido)	0.72%
COALICIÓN "CREO" PAN-PRD	0.04%
INDEPENDIENTES	0.02%
MC	0.02%
MORENA	0.04%
PAN	0.04%
PANAL	0.02%
PES	0.06%
PRI	0.43%
PRS	0.02%
PT	0.03%
Politica 360	0.32%
COALICIÓN "CREO" PAN-PRD	0.03%
MC	0.03%
MORENA	0.03%
PAN	0.02%
PES	0.03%
PRI	0.03%

RECURSO TÉCNICO UTILIZADO PARA PRESENTAR LA INFORMACIÓN	PORCENTAJE (TIEMPO)
PRS	0.03%
PSD	0.03%
PT	0.03%
PUP	0.03%
Primer Contacto (Huajuapán)	1.69%
COALICIÓN "CREO" PAN-PRD	0.06%
COALICIÓN PRI-PVEM	0.45%
PAN	0.15%
PANAL	0.02%
PRD	0.26%
PRI	0.04%
PRS	0.18%
PT	0.32%
PUP	0.21%
Puerto Ángel Informativo 360 (Pto. Ángel).	0.21%
COALICIÓN "CREO" PAN-PRD	0.02%
PAN	0.07%
PANAL	0.01%
PES	0.07%
PRI	0.03%
PT	0.01%
Resonancias radio	0.34%
PAN	0.03%
PRD	0.31%
Sólo voz	14.93%
BBM NOTICIAS (Salina Cruz)	0.87%
PES	0.40%
PRI	0.47%
Despertar (Pochutla)	0.52%
PANAL	0.08%
PRD	0.43%
En Comentarios (Tlaxiaco)	1.25%
PRI	1.25%
Encuentro	0.75%
PAN	0.10%
PRD	0.05%
PRI	0.41%
PT	0.10%
PVEM	0.09%
Enlace (Huatulco)	2.81%
COALICIÓN "CREO" PAN-PRD	2.03%



Informe Global de Diputadas y Diputados Locales

Del 15 de febrero al 5 de junio de 2016

RECURSOS TÉCNICOS POR PARTIDOS POLÍTICOS Y COALICIONES

RADIO



RECURSO TÉCNICO UTILIZADO PARA PRESENTAR LA INFORMACIÓN	PORCENTAJE (TIEMPO)
Enlace (Tlaxiaco)	0.08%
PRI	0.08%
Enlace Radorama	0.58%
PAN	0.58%
INFORMATIVO KZ	0.68%
MORENA	0.68%
Libre Expresión (Huajuapán)	0.39%
COALICIÓN "CREO" PAN-PRD-PT	0.19%
COALICIÓN PRI-PVEM	0.01%
PAN	0.01%
PRI	0.19%
PT	0.00%
Matutino Radorama	0.84%
PAN	0.49%
PANAL	0.28%
PRI	0.07%
MD Noticias (Pto. Escondido)	1.43%
PRD	0.14%
PRI	1.30%

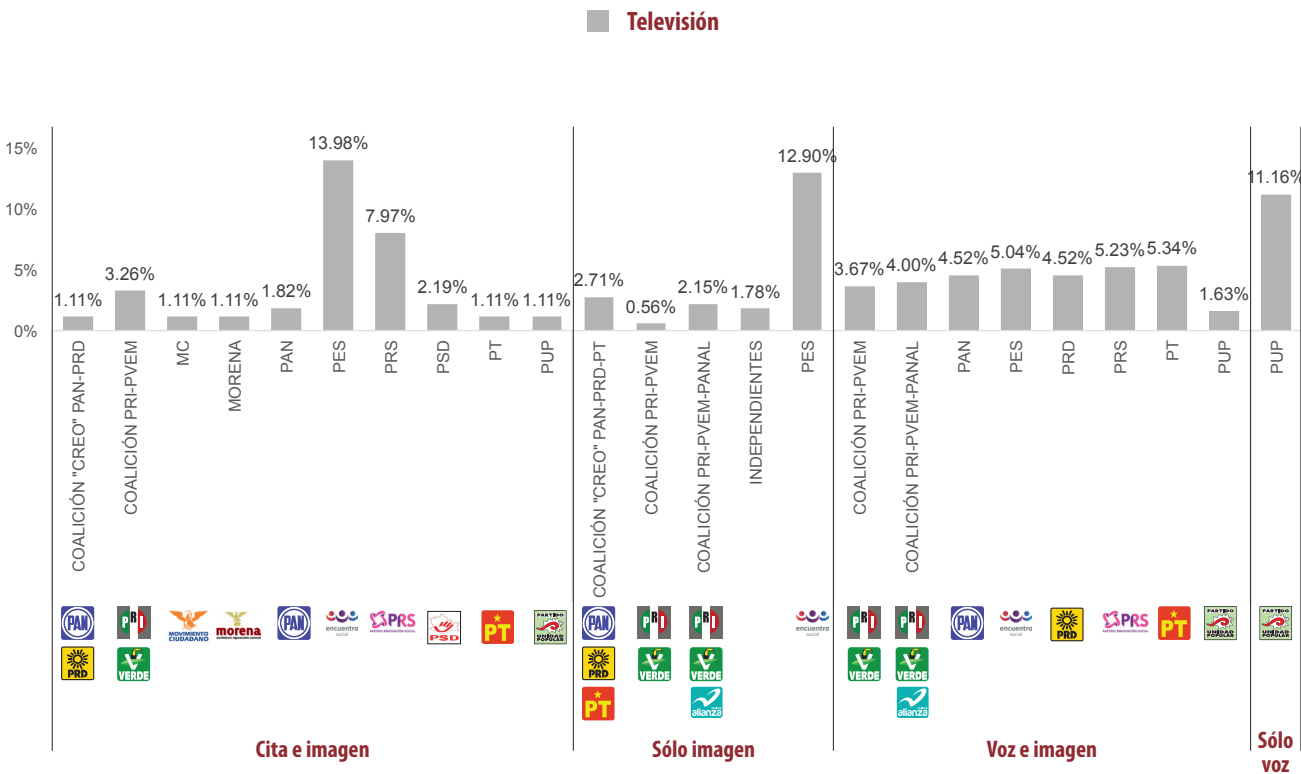
RECURSO TÉCNICO UTILIZADO PARA PRESENTAR LA INFORMACIÓN	PORCENTAJE (TIEMPO)
METRÓPOLI	1.82%
PANAL	1.57%
PRI	0.25%
Noti Ángel (Pto. Ángel)	0.67%
COALICIÓN PRI-PVEM	0.54%
PANAL	0.13%
Noticiario 97.7	0.38%
PRI	0.38%
Oro (Huatulco)	0.25%
COALICIÓN "CREO" PAN-PRD	0.25%
Oro Noticias	1.02%
PRI	0.66%
PVEM	0.36%
Politica 360	0.42%
PRI	0.42%
Primer Contacto (Huajuapán)	0.15%
PRD	0.15%
TOTAL GENERAL	100%

Informe Global de Diputadas y Diputados Locales

Del 15 de febrero al 5 de junio de 2016

RECURSOS TÉCNICOS POR PARTIDOS POLÍTICOS Y COALICIONES

TELEVISIÓN



- El tiempo total en espacios noticiosos de televisión dedicado a partidos políticos y coaliciones fue de 44 minutos, 57 segundos, de los cuales:
 - 15 minutos, 38 segundos corresponden al recurso técnico **Cita e imagen**; 15 minutos, 16 segundos a Voz e imagen; 9 minutos, 2 segundos a **Sólo imagen**, y 5 minutos, 1 segundo a **Sólo voz**.
 - Se registró un total de 36 menciones, de las cuales, 16 corresponden al recurso técnico de **Cita e imagen**, 10 menciones en **Voz e Imagen**; 9 a **Sólo imagen** y 1 a **Sólo voz**.
 - El **PES** fue el partido político que registró más tiempo y menciones en espacios noticiosos de televisión con el recurso técnico de **Cita e imagen**, con 6 minuto, 17 segundos y 5 menciones.

Informe Global de Diputadas y Diputados Locales

Del 15 de febrero al 5 de junio de 2016

RECURSOS TÉCNICOS POR PARTIDOS POLÍTICOS Y COALICIONES

TELEVISIÓN



RECURSO TÉCNICO UTILIZADO PARA PRESENTAR LA INFORMACIÓN	PORCENTAJE (TIEMPO)	TIEMPO	MENCIONES
Cita e imagen	34.78%	00:15:38	16
COALICIÓN "CREO" PAN-PRD	1.11%	00:00:30	1
COALICIÓN PRI-PVEM	3.26%	00:01:28	2
MC	1.11%	00:00:30	1
MORENA	1.11%	00:00:30	1
PAN	1.82%	00:00:49	1
PES	13.98%	00:06:17	5
PRS	7.97%	00:03:35	2
PSD	2.19%	00:00:59	1
PT	1.11%	00:00:30	1
PUP	1.11%	00:00:30	1
Sólo imagen	20.10%	00:09:02	9
COALICIÓN "CREO" PAN-PRD-PT	2.71%	00:01:13	3
COALICIÓN PRI-PVEM	0.56%	00:00:15	1
COALICIÓN PRI-PVEM-PANAL	2.15%	00:00:58	2
INDEPENDIENTES	1.78%	00:00:48	2
PES	12.90%	00:05:48	1
Voz e imagen	33.96%	00:15:16	10
COALICIÓN PRI-PVEM	3.67%	00:01:39	1
COALICIÓN PRI-PVEM-PANAL	4.00%	00:01:48	1
PAN	4.52%	00:02:02	2
PES	5.04%	00:02:16	1
PRD	4.52%	00:02:02	2
PRS	5.23%	00:02:21	1
PT	5.34%	00:02:24	1
PUP	1.63%	00:00:44	1
Sólo voz	11.16%	00:05:01	1
PUP	11.16%	00:05:01	1
TOTAL GENERAL	100%	00:44:57	36

Informe Global de Diputadas y Diputados Locales

Del 15 de febrero al 5 de junio de 2016

RECURSOS TÉCNICOS POR PARTIDOS POLÍTICOS Y COALICIONES

TELEVISIÓN



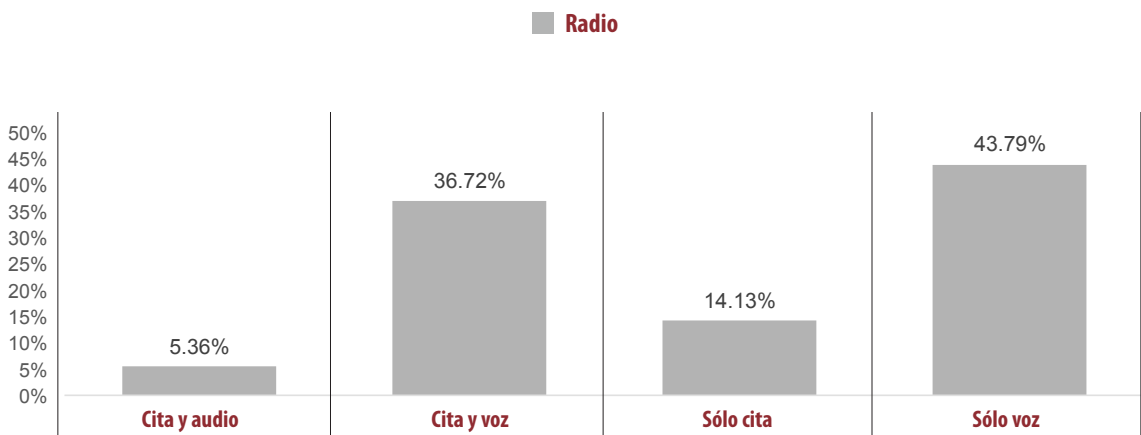
RECURSO TÉCNICO UTILIZADO PARA PRESENTAR LA INFORMACIÓN	PORCENTAJE (TIEMPO)
Cita e imagen	34.78%
NOTICIAS CORTV	34.78%
COALICIÓN "CREO" PAN-PRD	1.11%
COALICIÓN PRI-PVEM	3.26%
MC	1.11%
MORENA	1.11%
PAN	1.82%
PES	13.98%
PRS	7.97%
PSD	2.19%
PT	1.11%
PUP	1.11%
Sólo imagen	20.10%
NOTICIAS CORTV	20.10%
COALICIÓN "CREO" PAN-PRD-PT	2.71%
COALICIÓN PRI-PVEM	0.56%
COALICIÓN PRI-PVEM-PANAL	2.15%
INDEPENDIENTES	1.78%
PES	12.90%
Voz e imagen	33.96%
NOTICIAS CORTV	33.96%
COALICIÓN PRI-PVEM	3.67%
COALICIÓN PRI-PVEM-PANAL	4.00%
PAN	4.52%
PES	5.04%
PRD	4.52%
PRS	5.23%
PT	5.34%
PUP	1.63%
Sólo voz	11.16%
NOTICIAS CORTV	11.16%
PUP	11.16%
TOTAL GENERAL	100%

Informe Global de Diputadas y Diputados Locales

Del 15 de febrero al 5 de junio de 2016

RECURSOS TÉCNICOS POR ACTORES POLÍTICOS

RADIO



- El tiempo total en espacios noticiosos de radio dedicado a actores políticos fue de 78 horas, 18 minutos, 4 segundos; de los cuales:
- 34 horas, 17 minutos, 18 segundos corresponden **Sólo Voz**; 28 horas, 45 minutos, 9 segundos a **Cita y Voz**; 11 horas, 3 minutos, 51 segundos, corresponden al recurso técnico utilizado **Sólo cita**, y 4 horas, 11 minutos, 46 segundos a **Cita y Audio**.
- Se registró un total de **1,613** menciones, de las cuales: 770 corresponden al recurso técnico utilizado **Sólo Cita**; 372 al recurso de **Cita y voz**; 305 al recurso de **Sólo voz**; y 166 a **Cita y audio**.
- **Luis Alfonso Silva Romo** fue el actor político con más tiempo en el recurso técnico de **Cita y Voz**, registrando 3 horas, 20 minutos, 39 segundos.
- **Carol Antonio Altamirano (PAN)**, fue el actor político con el mayor número de menciones, con 120 en el recurso técnico de **Sólo Cita**.
- La información detallada de esta variable podrá consultarse en las tablas, mismas que incluyen actores políticos, espacios noticiosos, porcentajes, tiempos y menciones.



Informe Global de Diputadas y Diputados Locales

Del 15 de febrero al 5 de junio de 2016

RECURSOS TÉCNICOS POR ACTORES POLÍTICOS RADIO



RECURSO TÉCNICO UTILIZADO PARA PRESENTAR LA INFORMACIÓN	PORCENTAJE (TIEMPO)	TIEMPO	MENCIONES
Cita y audio	5.3589%	04:11:46	166
Alejandro Aparicio Santiago (PRD)	0.1454%	00:06:50	8
Antonio Cabrera (PT)	0.0362%	00:01:42	1
Aurelio Santos Rodríguez	0.0699%	00:03:17	4
Beatriz Rodríguez Casasnovas	0.0355%	00:01:40	1
Belem Morales Bautista	0.0202%	00:00:57	1
Carol Antonio Altamirano (PAN)	0.8088%	00:38:00	20
Claudia Álvarez Luna (PRD)	0.0035%	00:00:10	1
Claudia Ayala Pérez	0.0181%	00:00:51	2
Claudia Silva Fernández (PRI)	0.1806%	00:08:29	2
Diana Perla Peña	0.0181%	00:00:51	2
Donovan Rito García (PRI)	0.0035%	00:00:10	1
Enrique Martínez Martínez (PT)	0.1792%	00:08:25	6
Eufrosina Cruz Mendoza (PAN)	0.2473%	00:11:37	7
Francisco Ángel Maldonado Martínez	0.0035%	00:00:10	1
Gabriel Cué Navarro (PRI)	0.2430%	00:11:25	10
Hilda Graciela Pérez Luis (MORENA)	0.1501%	00:07:03	1
Irma Piñeyro Arias (PRI)	0.1078%	00:05:04	5
Israel Ramírez Bracamontes	0.1330%	00:06:15	3
José Manuel Bueno Díaz (PT)	0.1015%	00:04:46	2
José Zorrilla de San Martín Diego (Diputado)	0.0050%	00:00:14	1
Juan Antonio Vera Carrizal (PRI)	0.0284%	00:01:20	3
Juan Francisco Rosales	0.0050%	00:00:14	1
Juan Mendoza Reyes (PAN)	0.8943%	00:42:01	16
Juana Aguilar Espinoza (MORENA)	0.0053%	00:00:15	1
Laura Estrada Mauro (MORENA)	0.0298%	00:01:24	1
Laura Vignón Carreño (PRI-PVEM)	0.0479%	00:02:15	1
Leslie Bibsania Mendoza Zavaleta (PAN)	0.4892%	00:22:59	9
Luis Alfonso Silva Romo (PAN-PRD)	0.0720%	00:03:23	2
Luz María Salud (PAN-PRD)	0.0071%	00:00:20	2
Manuel Herminio Cuevas Chávez (PRI)	0.0092%	00:00:26	1
Manuel León Sánchez (PRI)	0.1025%	00:04:49	7
Margarita García García (PT)	0.1685%	00:07:55	2
María de Lourdes García Caballero (PUP)	0.0043%	00:00:12	1
Mercedes Rojas Saldaña	0.0504%	00:02:22	2
Mirna López Torres (PAN-PRD)	0.0419%	00:01:58	2
Pedro Silva Salazar (PAN-PRD)	0.0319%	00:01:30	1
Raquel Alberto	0.0642%	00:03:01	1
René Mejía Torres	0.0181%	00:00:51	2
Rosalinda Figueroa Hernández (PRI)	0.3221%	00:15:08	17
Sofía Castro Ríos (PRI)	0.0678%	00:03:11	3
Sofía Valdivia (PANAL)	0.1054%	00:04:57	3
Teresa de Jesús Ahuja Pérez (PT)	0.0053%	00:00:15	1
Toribio López Sánchez (PAN-PRD)	0.2781%	00:13:04	8
Cita y voz	36.7204%	04:45:09	372
Alberto Benítez Tiburcio (PRD)	0.3264%	00:15:20	1
Alberto Toriz Roldán (MC)	1.6879%	01:19:18	6



Informe Global de Diputadas y Diputados Locales

Del 15 de febrero al 5 de junio de 2016

RECURSOS TÉCNICOS POR ACTORES POLÍTICOS RADIO



RECURSO TÉCNICO UTILIZADO PARA PRESENTAR LA INFORMACIÓN	PORCENTAJE (TIEMPO)	TIEMPO	MENCIONES
Alejandro Aparicio Santiago (PRD)	1.1572%	00:54:22	20
Alejandro José Vidaña Luna (PRI)	0.0372%	00:01:45	1
Alejandro Velazco Paredes (PRI)	0.0106%	00:00:30	1
Alma Cruz Araujo	0.6606%	00:31:02	1
Antonio Cabrera (PT)	0.1004%	00:04:43	1
Araceli Juárez Chávez (MC)	0.0571%	00:02:41	2
Blanca Islas Maldonado (PRI)	0.0372%	00:01:45	1
Carol Antonio Altamirano (PAN)	1.8234%	01:25:40	27
Catalina Aurelia Santiago López (MORENA)	0.2168%	00:10:11	3
Claudia Ayala Pérez	0.0096%	00:00:27	1
Claudia Silva Fernández (PRI)	0.6847%	00:32:10	4
Diana Perla Peña	0.0096%	00:00:27	1
Eduardo Aragón Mijangos	0.8035%	00:37:45	3
Eduardo Calvo Ziga	0.0412%	00:01:56	1
Elda Erika Cruz Cruz (PAN-PRD)	0.0337%	00:01:35	1
Eliezer Martínez Ramírez	0.0266%	00:01:15	1
Elvira Hernández López (MC)	0.1525%	00:07:10	5
Enochp Hernández Hernández	0.0468%	00:02:12	1
Enrique Jacob González Rojas (MC)	0.0539%	00:02:32	2
Enrique Martínez Martínez (PT)	1.5325%	01:12:00	12
Erick Maldonado Domínguez (PSD)	0.3186%	00:14:58	3
Eufrosina Cruz Mendoza (PAN)	0.3026%	00:14:13	9
Fernando Huerta Cerecedo (PAN-PRD)	0.3594%	00:16:53	11
Floridalma Pérez Pérez (Panal)	0.0713%	00:03:21	2
Francisco Ángel Maldonado Martínez	0.0153%	00:00:43	1
Gabriel Cué Navarro (PRI)	1.0050%	00:47:13	32
Gabriel Galvez (PAN-PRD)	0.0695%	00:03:16	1
Gabriela Pérez Ramírez (PUP)	0.0156%	00:00:44	1
Gilberto Melo Guzmán (PT)	0.0071%	00:00:20	1
Gilberto Ramírez Puga Leyva (PRI)	1.5116%	01:11:01	8
Gladis de Jesús Rodríguez Carrera (PANAL)	0.0397%	00:01:52	1
Heriberto Ramírez Martínez (PRI-PVEM)	0.0497%	00:02:20	1
Hilda Graciela Pérez Luis (MORENA)	1.0731%	00:50:25	10
Hugo Jarquín (PAN-PRD)	2.4638%	01:55:45	11
Irma Piñeyro Arias (PRI)	0.2732%	00:12:50	4
Jesús Adán Santiago Paulino (MORENA)	0.1157%	00:05:26	1
Joaquín Echeverría Lara	0.1628%	00:07:39	6
José Manuel Bueno Díaz (PT)	0.5449%	00:25:36	4
José Zorrilla de San Martín Diego (Diputado)	0.0096%	00:00:27	1
Juan Antonio Vera Carrizal (PRI)	0.1256%	00:05:54	3
Juan Francisco Rosales	0.0096%	00:00:27	1
Juan Mendoza Reyes (PAN)	0.1153%	00:05:25	4
Juan Silva Barragán (PAN-PRD)	0.0674%	00:03:10	1
Julián González Villareal (MORENA)	0.1281%	00:06:01	4
Karla Velásquez Ramales (PRS)	0.0578%	00:02:43	2
Laura Ernestina Aguilar Chagoya (PAN-PRD)	0.8926%	0:41:56	8



Informe Global de Diputadas y Diputados Locales

Del 15 de febrero al 5 de junio de 2016

RECURSOS TÉCNICOS POR ACTORES POLÍTICOS

RADIO



RECURSO TÉCNICO UTILIZADO PARA PRESENTAR LA INFORMACIÓN	PORCENTAJE (TIEMPO)	TIEMPO	MENCIONES
Laura Estrada Mauro (MORENA)	0.0862%	00:04:03	3
Laura Vignón Carreño (PRI-PVEM)	3.5121%	02:45:00	25
Leslie Bibsania Mendoza Zavaleta (PAN)	1.3385%	01:02:53	4
Luis Alfonso Silva Romo (PAN-PRD)	4.2709%	03:20:39	25
Luz Montes (PSD)	0.0997%	00:04:41	2
Magali Gonzalez Santiago (PANAL)	0.1220%	00:05:44	2
Manuel León Sánchez (PRI)	0.4491%	0:21:06	12
Margarita García García (PT)	0.5130%	00:24:06	3
Nayeli Hernández García	0.1696%	00:07:58	1
Norma Ramos Díaz (PT)	0.0160%	00:00:45	1
Pedro Silva Salazar (PAN-PRD)	0.3842%	00:18:03	4
Primitivo López Reyes (PANAL)	0.5417%	00:25:27	3
Raúl Cabrera Guzmán (INDP)	0.6449%	00:30:18	4
Reina Aquino Pacheco	0.2980%	00:14:00	1
René Mejía Torres	0.0096%	00:00:27	1
Rosa María Guzmán Balbuena (PT)	0.0305%	00:01:26	1
Rosalinda Figueroa Hernández (PRI)	0.3920%	00:18:25	8
Rubel Salinas Vásquez	0.0724%	00:03:24	1
Rubén Martínez Madrigal (MC)	0.1089%	00:05:07	3
Saúl Bravo Martínez	0.0245%	00:01:09	1
Sofía Castro Ríos (PRI)	0.2607%	00:12:15	6
Sofía Valdivia (PANAL)	1.0128%	00:47:35	7
Tabatha Mata Navarro (PSD)	0.4750%	00:22:19	4
Teodoro Guzmán Corral	0.2735%	00:12:51	1
Teresa de Jesús Ahuja Pérez (PT)	0.0497%	00:02:20	2
Toribio López Sánchez (PAN-PRD)	2.2428%	01:45:22	19
Virginia López Calvo	0.0078%	00:00:22	1
Sólo cita	14.1303%	11:03:51	770
Aarón Cruz González (PUP)	0.0032%	00:00:09	1
Alberto Benítez Tiburcio (PRD)	0.0362%	00:01:42	2
Alberto Toriz Roldán (MC)	0.0103%	00:00:29	1
Alejandro Aparicio Santiago (PRD)	0.2838%	00:13:20	9
Alejandro José Vidaña Luna (PRI)	0.0039%	00:00:11	2
Alejandro Velazco Paredes (PRI)	0.0032%	00:00:09	1
Anabel Espinoza Tenorio (PSD)	0.0092%	00:00:26	3
Anabel López Sánchez	0.0798%	00:03:45	7
Antonio Cabrera (PT)	0.0071%	00:00:20	2
Araceli Juárez Chávez (MC)	0.0465%	00:02:11	2
Aurelio Santos Rodríguez	0.0082%	00:00:23	2
Beatriz Armengol Hernández	0.0117%	00:00:33	2
Beatriz Rodríguez Casasnovas	0.0773%	00:03:38	6
Blanca Islas Maldonado (PRI)	0.0177%	00:00:50	4
Carlos Beas Torres	0.0401%	00:01:53	5
Carol Antonio Altamirano (PAN)	2.7394%	02:08:42	120
Cipriano Flores Cruz	0.0273%	00:01:17	1
Claudia Araceli Larrañaga Núñez	0.0057%	00:00:16	1



Informe Global de Diputadas y Diputados Locales

Del 15 de febrero al 5 de junio de 2016

RECURSOS TÉCNICOS POR ACTORES POLÍTICOS RADIO



RECURSO TÉCNICO UTILIZADO PARA PRESENTAR LA INFORMACIÓN	PORCENTAJE (TIEMPO)	TIEMPO	MENCIONES
Claudia Ayala Pérez	0.0263%	00:01:14	3
Claudia Silva Fernández (PRI)	0.6386%	00:30:00	8
Cristina Delgado Díaz (PRI-PVEM)	0.0841%	00:03:57	1
Daniel Gutiérrez	0.0213%	00:01:00	2
David Antonio Toledo	0.0078%	00:00:22	3
Diana Perla Peña	0.0309%	00:01:27	4
Donato Vargas Jiménez (PT)	0.0035%	00:00:10	1
Donovan Rito García (PRI)	0.3849%	00:18:05	33
Eduardo Aragón Mijangos	0.0043%	00:00:12	1
Elda Erika Cruz Cruz (PAN-PRD)	0.0018%	00:00:05	1
Elías Cortés López	0.0316%	00:01:29	2
Elvira Hernández López (MC)	0.0035%	00:00:10	1
Enochp Hernández Hernández	0.0177%	00:00:50	5
Enrique Jacob González Rojas (MC)	0.0032%	00:00:09	1
Enrique Martínez Martínez (PT)	0.4140%	00:19:27	22
Erick Maldonado Domínguez (PSD)	0.0135%	00:00:38	1
Erick Meza Alonso (PT)	0.0106%	00:00:30	1
Eufrosina Cruz Mendoza (PAN)	0.3108%	00:14:36	19
Eva Diego Cruz	0.0933%	00:04:23	5
Eva María Rafael Márquez (MORENA)	0.0238%	00:01:07	4
Felicitas Hernández Montaña	0.0025%	00:00:07	1
Fernando Huerta Cerecedo (PAN-PRD)	0.0773%	00:03:38	6
Floridalma Pérez Pérez (Panal)	0.0085%	00:00:24	3
Francisco Ángel Maldonado Martínez	0.1458%	00:06:51	6
Gabriel Cué Navarro (PRI)	0.0859%	00:04:02	16
Gilberto Ramírez Puga Leyva (PRI)	0.0074%	00:00:21	3
Gladis de Jesús Rodríguez Carrera (PANAL)	0.0408%	00:01:55	2
Guadalupe González Murillo	0.0110%	00:00:31	1
Guadalupe López Lena	0.0908%	00:04:16	5
Gustavo Marín	0.0330%	00:01:33	4
Gustavo Marín (PRI)	0.0582%	00:02:44	6
Héctor Anuar Mafud Mafud	0.0550%	00:02:35	1
Heriberto Ramírez Martínez (PRI-PVEM)	0.0142%	00:00:40	1
Horacio Antonio Mendoza	0.0082%	00:00:23	1
Hugo Jarquín (PAN-PRD)	0.3807%	00:17:53	11
Inés Leal Pelaez (MORENA)	0.0213%	00:01:00	4
Irma Piñeyro Arias (PRI)	0.1203%	00:05:39	5
Israel Ramírez Bracamontes	0.1117%	00:05:15	2
Jaime Román Bautista Lucas	0.0043%	00:00:12	1
Javier Matías Aquino (PT)	0.0032%	00:00:09	2
Joaquín Echeverría Lara	0.0043%	00:00:12	1
Jorge Villacaña Jiménez	0.0248%	00:01:10	3
José Escobar Gómez	0.0443%	00:02:05	5
José Julio Antonio Aquino	0.0082%	00:00:23	1
José Manuel Bueno Díaz (PT)	0.1114%	00:05:14	10
José Zorrilla de San Martín Diego (Diputado)	0.2263%	00:10:38	12
Juan Antonio Vera Carrizal (PRI)	0.2976%	00:13:59	15

Informe Global de Diputadas y Diputados Locales

Del 15 de febrero al 5 de junio de 2016

RECURSOS TÉCNICOS POR ACTORES POLÍTICOS

RADIO



RECURSO TÉCNICO UTILIZADO PARA PRESENTAR LA INFORMACIÓN	PORCENTAJE (TIEMPO)	TIEMPO	MENCIONES
Juan Carlos Díaz Carranza	0.0511%	00:02:24	2
Juan Francisco Rosales	0.0263%	00:01:14	3
Juan Mendoza Reyes (PAN)	1.3541%	01:03:37	53
Juana Aguilar Espinoza (MORENA)	0.0021%	00:00:06	1
Julián González Villareal (MORENA)	0.0731%	00:03:26	5
Karla Velásquez Ramales (PRS)	0.0011%	00:00:03	1
Laura Ernestina Aguilar Chagoya (PAN-PRD)	0.0057%	00:00:16	1
Laura Estrada Mauro (MORENA)	0.1667%	00:07:50	1
Laura Vignón Carreño (PRI-PVEM)	0.3675%	00:17:16	17
Leslie Bibsania Mendoza Zavaleta (PAN)	0.6034%	00:28:21	27
Lorena Villar Amador (PRI)	0.0142%	00:00:40	1
Luis Alfonso Silva Romo (PAN-PRD)	0.5605%	00:26:20	31
Luis Antonio Ramírez Pineda (PRI)	0.0660%	00:03:06	5
Manuel García Corpus	0.0426%	00:02:00	1
Manuel León Sánchez (PRI)	0.2852%	0:13:24	17
Manuel Martín Aguirre Ramírez (PRI)	0.0117%	00:00:33	1
Manuel Reynaldo Avendaño de la Rosa (MORENA)	0.0131%	00:00:37	2
Margarita García García (PT)	0.0443%	00:02:05	6
Margarito Rojas	0.0043%	00:00:12	1
María Cristina Delgado Díaz (PRI-PVEM)	0.1270%	00:05:58	1
María de Jesús Gómez Torres	0.0035%	00:00:10	1
María de las Nieves García Fernández	0.0908%	00:04:16	5
Maria de Lourdes García Caballero (PUP)	0.0443%	00:02:05	4
Martha Patricia Campos Orozco	0.0085%	00:00:24	1
Martha Patricia Córdova Ortega	0.0167%	00:00:47	1
Mercedes Rojas Saldaña	0.0408%	00:01:55	4
Mirna López Torres (PAN-PRD)	0.0060%	00:00:17	1
Mónico Castro Reyes	0.0099%	00:00:28	1
Norma Ramos Díaz (PT)	0.0114%	00:00:32	1
Oliver López García	0.0546%	00:02:34	4
Olivetti Paredes Zacarías	0.1174%	00:05:31	11
Paola Gutiérrez Galindo (PRD)	0.0082%	00:00:23	1
Pavel Gómez García (PT)	0.0255%	00:01:12	4
Pedro Silva Salazar (PAN-PRD)	0.1916%	00:09:00	12
Raúl Cabrera Guzmán (INDP)	0.2168%	00:10:11	4
Raynel Ramírez Mijangos	0.0500%	00:02:21	4
René Mejía Torres	0.0451%	00:02:07	5
Romero Ricardo Hernández	0.0085%	00:00:24	1
Rosa María Guzmán Balbuena (PT)	0.0057%	00:00:16	2
Rosalinda Figueroa Hernández (PRI)	0.3948%	00:18:33	33
Rubén Martínez Madrigal (MC)	0.0209%	00:00:59	6
Samuel Gurrión Matías	0.1494%	00:07:01	7
Saúl Bravo Martínez	0.0011%	00:00:03	1
Silvia Flores Peña	0.0082%	00:00:23	1
Simón Carrera Cerqueada	0.0018%	00:00:05	1
Sofía Castro Ríos (PRI)	0.3601%	00:16:55	21



Informe Global de Diputadas y Diputados Locales

Del 15 de febrero al 5 de junio de 2016

RECURSOS TÉCNICOS POR ACTORES POLÍTICOS RADIO



RECURSO TÉCNICO UTILIZADO PARA PRESENTAR LA INFORMACIÓN	PORCENTAJE (TIEMPO)	TIEMPO	MENCIONES
Sofía Valdivia (PANAL)	0.0263%	00:01:14	3
Sonia Araceli Vásquez González (PRS)	0.0057%	00:00:16	2
Sonia González Playas (PT)	0.1767%	00:08:18	2
Sonia Guadalupe Toledo Zárate (MORENA)	0.0028%	00:00:08	1
Tabatha Mata Navarro (PSD)	0.2430%	00:11:25	1
Teodoro Guzmán Corral	0.0440%	00:02:04	7
Toribio López Sánchez (PAN-PRD)	0.3679%	00:17:17	19
Virginia López Calvo	0.0117%	00:00:33	2
Yolanda Zepeda Zárate (PUP)	0.0078%	00:00:22	2
Sólo voz	43.7904%	10:17:18	305
Aarón Cruz González (PUP)	0.4484%	00:21:04	1
Alberto Benítez Tiburcio (PRD)	0.0078%	00:00:22	1
Alberto Ramírez	0.1277%	00:06:00	1
Alberto Toriz Roldán (MC)	0.7932%	00:37:16	7
Alejandro Aparicio Santiago (PRD)	0.7241%	00:34:01	4
Alfredo Ruschke Azotla (PRS)	0.1870%	00:08:47	3
Anabel López Sánchez	0.9738%	00:45:45	7
Antonio Cabrera (PT)	0.1494%	00:07:01	3
Araceli Juárez Chávez (MC)	0.3083%	00:14:29	2
Aurelio Santos Rodríguez	0.0497%	00:02:20	1
Carol Antonio Altamirano (PAN)	0.5208%	00:24:28	4
Catalina Aurelia Santiago López (MORENA)	0.3810%	00:17:54	1
Claudia Silva Fernández (PRI)	0.4530%	00:21:17	3
Concepción Antonia Enríquez Porras	0.0341%	00:01:36	1
Donovan Rito García (PRI)	1.6659%	01:18:16	10
Elizabeth Olivera Santos	0.0773%	00:03:38	1
Elvira Hernández López (MC)	0.5133%	00:24:07	3
Enochp Hernández Hernández	0.1266%	00:05:57	1
Enrique Jacob González Rojas (MC)	0.0436%	00:02:03	1
Enrique Martínez Martínez (PT)	1.4414%	01:07:43	8
Erick Maldonado Domínguez (PSD)	0.3090%	00:14:31	3
Eufrosina Cruz Mendoza (PAN)	0.2146%	00:10:05	2
Felicitas Hernández Montaña	0.1008%	00:04:44	2
Fernando Huerta Cerecedo (PAN-PRD)	0.3299%	00:15:30	2
Floridalma Pérez Pérez (Panal)	0.4484%	00:21:04	1
Francisco Reyes Cervantes	0.1440%	00:06:46	1
Gabriel Cué Navarro (PRI)	0.3264%	00:15:20	3
Gabriel Galvez (PAN-PRD)	1.0196%	00:47:54	5
Gabriela Pérez Ramírez (PUP)	0.4491%	00:21:06	3
Gilberto Ramírez Puga Leyva (PRI)	1.2420%	00:58:21	8
Gladis de Jesús Rodríguez Carrera (PANAL)	0.4328%	00:20:20	3
Gloria Sánchez López (PAN-PRD)	0.0092%	00:00:26	1
Hernán García Cortés (PUP)	0.2962%	00:13:55	1
Hilda Graciela Pérez Luis (MORENA)	0.3548%	00:16:40	3
Horacio Antonio Mendoza	0.0851%	00:04:00	1
Hugo Jarquín (PAN-PRD)	0.7088%	00:33:18	6
Inés Leal Pelaez (MORENA)	0.1614%	00:07:35	1



Informe Global de Diputadas y Diputados Locales

Del 15 de febrero al 5 de junio de 2016

RECURSOS TÉCNICOS POR ACTORES POLÍTICOS RADIO



RECURSO TÉCNICO UTILIZADO PARA PRESENTAR LA INFORMACIÓN	PORCENTAJE (TIEMPO)	TIEMPO	MENCIONES
Irma Piñeyro Arias (PRI)	0.7567%	00:35:33	5
Jesús Adán Santiago Paulino (MORENA)	0.0876%	00:04:07	1
Joel Castillo Pérez	0.4995%	00:23:28	4
Jorge Merlo	0.0436%	00:02:03	1
José Manuel Bueno Díaz (PT)	1.1664%	00:54:48	6
Joshua Valencia Hernandez	0.2732%	00:12:50	1
Juan Antonio Vera Carrizal (PRI)	0.4601%	00:21:37	3
Juan Carlos Díaz Carranza	0.0649%	00:03:03	1
Juan Mendoza Reyes (PAN)	0.1540%	00:07:14	2
Juana Aguilar Espinoza (MORENA)	0.0419%	00:01:58	1
Julián González Villareal (MORENA)	0.8142%	00:38:15	2
Karla Velásquez Ramales (PRS)	0.1614%	00:07:35	1
Laura Ernestina Aguilar Chagoya (PAN-PRD)	0.4509%	0:21:11	4
Laura Estrada Mauro (MORENA)	0.5006%	00:23:31	3
Laura Vignón Carreño (PRI-PVEM)	2.8008%	02:11:35	19
Leslie Bibsania Mendoza Zavaleta (PAN)	1.7443%	01:21:57	14
Lucía Montes Hernández (PSD)	0.1494%	00:07:01	1
Luis Alfonso Silva Romo (PAN-PRD)	3.2276%	02:31:38	19
Luis Manzano (INDP)	0.1171%	00:05:30	1
Luz Montes (PSD)	0.3328%	00:15:38	3
Manuel León Sánchez (PRI)	2.0799%	1:37:43	14
Margarita García García (PT)	1.1047%	00:51:54	5
Margarito Rojas	0.1348%	00:06:20	1
Maria de Lourdes Garcia Caballero (PUP)	0.6389%	00:30:01	9
Miguel Antonio Cabrera García (PT)	0.2239%	00:10:31	5
Mirna López Torres (PAN-PRD)	0.4484%	00:21:04	2
Noel García Aguilar	0.0372%	00:01:45	1
Norma Ramos Díaz (PT)	0.6481%	00:30:27	3
Paola Gutiérrez Galindo (PRD)	0.0642%	00:03:01	1
Pedro Silva Salazar (PAN-PRD)	0.1710%	00:08:02	1
Primitivo López Reyes (PANAL)	0.4619%	00:21:42	3
Raúl Cabrera Guzmán (INDP)	0.1167%	00:05:29	2
René Mejía Torres	1.2243%	00:57:31	9
Roberto Basurto Caballero	0.1362%	00:06:24	1
Rosa María Guzmán Balbuena (PT)	0.5414%	00:25:26	2
Rosalinda Figueroa Hernández (PRI)	0.7790%	00:36:36	11
Rubel Salinas Vásquez	0.5112%	00:24:01	4
Rubén Martínez Madrigal (MC)	0.4484%	00:21:04	1
Samuel Gurrión Matías	0.7042%	00:33:05	5
Sofía Valdivia (PANAL)	1.0185%	00:47:51	7
Sonia González Playas (PT)	0.4023%	00:18:54	2
Tabatha Mata Navarro (PSD)	0.2451%	00:11:31	1
Teresa de Jesús Ahuja Pérez (PT)	0.2834%	00:13:19	2
Toribio López Sánchez (PAN-PRD)	1.8610%	01:27:26	12
TOTAL GENERAL	100%	78:18:04	1,613



Informe Global de Diputadas y Diputados Locales

Del 15 de febrero al 5 de junio de 2016

RECURSOS TÉCNICOS POR ACTORES POLÍTICOS

RADIO



RECURSO TÉCNICO UTILIZADO PARA PRESENTAR LA INFORMACIÓN	PORCENTAJE (TIEMPO)
Cita y audio	5.3589%
Adiario Radio	0.3509%
Hilda Graciela Pérez Luis (MORENA)	0.1501%
Juan Mendoza Reyes (PAN)	0.0851%
Luis Alfonso Silva Romo (PAN-PRD)	0.0685%
Sofía Valdivia (PANAL)	0.0472%
BBM NOTICIAS (Salina Cruz)	0.1976%
Carol Antonio Altamirano (PAN)	0.1941%
Donovan Rito García (PRI)	0.0035%
Despertar (Pochutla)	0.4385%
Alejandro Aparicio Santiago (PRD)	0.0231%
Antonio Cabrera (PT)	0.0362%
Aurelio Santos Rodríguez	0.0404%
Juan Mendoza Reyes (PAN)	0.0887%
Juana Aguilar Espinoza (MORENA)	0.0053%
Leslie Bibsania Mendoza Zavaleta (PAN)	0.0372%
Maria de Lourdes Garcia Caballero (PUP)	0.0043%
Mercedes Rojas Saldaña	0.0355%
Rosalinda Figueroa Hernández (PRI)	0.1323%
Sofía Castro Ríos (PRI)	0.0355%
En Comentarios (Tlaxiaco)	0.0426%
Alejandro Aparicio Santiago (PRD)	0.0390%
Irma Piñeyro Arias (PRI)	0.0035%
Encuentro	0.0958%
Beatriz Rodríguez Casasnovas	0.0355%
Juan Mendoza Reyes (PAN)	0.0603%
Enlace (Huatulco)	0.3427%
Eufrosina Cruz Mendoza (PAN)	0.0025%
Leslie Bibsania Mendoza Zavaleta (PAN)	0.3292%
Rosalinda Figueroa Hernández (PRI)	0.0057%
Teresa de Jesús Ahuja Pérez (PT)	0.0053%
Enlace (Tlaxiaco)	0.0667%
Alejandro Aparicio Santiago (PRD)	0.0667%
Enlace Radiorama	0.4147%
Carol Antonio Altamirano (PAN)	0.1827%
Claudia Ayala Pérez	0.0050%
Diana Perla Peña	0.0050%
Eufrosina Cruz Mendoza (PAN)	0.0050%
José Zorrilla de San Martín Diego (Diputado)	0.0050%
Juan Francisco Rosales	0.0050%

RECURSO TÉCNICO UTILIZADO PARA PRESENTAR LA INFORMACIÓN	PORCENTAJE (TIEMPO)
Juan Mendoza Reyes (PAN)	0.1827%
Mirna López Torres (PAN-PRD)	0.0195%
René Mejía Torres	0.0050%
Este Día (Putla)	0.0954%
Carol Antonio Altamirano (PAN)	0.0954%
Fórmula Oaxaca	0.2189%
Belem Morales Bautista	0.0202%
Carol Antonio Altamirano (PAN)	0.0305%
Claudia Silva Fernández (PRI)	0.1057%
Israel Ramírez Bracamontes	0.0319%
Juan Mendoza Reyes (PAN)	0.0305%
INFORMATIVO KZ	0.0071%
Luz María Salud (PAN-PRD)	0.0071%
La Noticia y el Comentario	0.4495%
Carol Antonio Altamirano (PAN)	0.1415%
Claudia Ayala Pérez	0.0131%
Diana Perla Peña	0.0131%
Eufrosina Cruz Mendoza (PAN)	0.0635%
Juan Mendoza Reyes (PAN)	0.2050%
René Mejía Torres	0.0131%
La Voz de la Noticia (Pochutla)	0.1696%
Carol Antonio Altamirano (PAN)	0.0106%
Francisco Ángel Maldonado Martínez	0.0035%
Leslie Bibsania Mendoza Zavaleta (PAN)	0.0993%
Rosalinda Figueroa Hernández (PRI)	0.0454%
Sofía Castro Ríos (PRI)	0.0106%
LAS NOTICIAS DE LAS OCHO	0.1369%
Alejandro Aparicio Santiago (PRD)	0.0167%
Irma Piñeyro Arias (PRI)	0.1043%
José Manuel Bueno Díaz (PT)	0.0160%
Libre Expresión (Huajuapán)	0.0631%
Gabriel Cué Navarro (PRI)	0.0525%
Juan Antonio Vera Carrizal (PRI)	0.0106%
Matutino Radiorama	0.4339%
Claudia Silva Fernández (PRI)	0.0749%
Eufrosina Cruz Mendoza (PAN)	0.0500%
Juan Mendoza Reyes (PAN)	0.1572%
Laura Vignón Carreño (PRI-PVEM)	0.0479%
Margarita García García (PT)	0.0816%
Mirna López Torres (PAN-PRD)	0.0223%
MD Noticias (Pto. Escondido)	0.1618%
Aurelio Santos Rodríguez	0.0294%
Leslie Bibsania Mendoza Zavaleta (PAN)	0.0078%



Informe Global de Diputadas y Diputados Locales

Del 15 de febrero al 5 de junio de 2016

RECURSOS TÉCNICOS POR ACTORES POLÍTICOS

RADIO



RECURSO TÉCNICO UTILIZADO PARA PRESENTAR LA INFORMACIÓN	PORCENTAJE (TIEMPO)
Manuel León Sánchez (PRI)	0.0248%
Rosalinda Figueroa Hernández (PRI)	0.0997%
METRÓPOLI	0.2164%
Eufrosina Cruz Mendoza (PAN)	0.1139%
Israel Ramírez Bracamontes	0.0443%
Sofía Valdivia (PANAL)	0.0582%
Micrófono Abierto (Putla)	0.0890%
Claudia Álvarez Luna (PRD)	0.0035%
José Manuel Bueno Díaz (PT)	0.0855%
Noti Ángel (Pto. Ángel)	0.0617%
Leslie Bibsania Mendoza Zavaleta (PAN)	0.0156%
Toribio López Sánchez (PAN-PRD)	0.0461%
Noticiero 97.7	0.6311%
Carol Antonio Altamirano (PAN)	0.0341%
Enrique Martínez Martínez (PT)	0.1792%
Israel Ramírez Bracamontes	0.0568%
Juan Mendoza Reyes (PAN)	0.0589%
Raquel Alberto	0.0642%
Rosalinda Figueroa Hernández (PRI)	0.0096%
Toribio López Sánchez (PAN-PRD)	0.2285%
Oro (Huatulco)	0.0071%
Luis Alfonso Silva Romo (PAN-PRD)	0.0035%
Toribio López Sánchez (PAN-PRD)	0.0035%
Oro Noticias	0.2451%
Carol Antonio Altamirano (PAN)	0.0706%
Juan Mendoza Reyes (PAN)	0.0177%
Manuel León Sánchez (PRI)	0.0482%
Margarita García García (PT)	0.0869%
Sofía Castro Ríos (PRI)	0.0216%
ORP Noticias (Tuxtepec)	0.2646%
Carol Antonio Altamirano (PAN)	0.0319%
Eufrosina Cruz Mendoza (PAN)	0.0124%
Gabriel Cué Navarro (PRI)	0.1905%
Laura Estrada Mauro (MORENA)	0.0298%
PE Enlace (Pto. Escondido)	0.0294%
Manuel León Sánchez (PRI)	0.0294%
Primer Contacto (Huajuapán)	0.0844%
Carol Antonio Altamirano (PAN)	0.0174%
Juan Antonio Vera Carrizal (PRI)	0.0177%
Juan Mendoza Reyes (PAN)	0.0082%
Manuel Herminio Cuevas Chávez (PRI)	0.0092%

RECURSO TÉCNICO UTILIZADO PARA PRESENTAR LA INFORMACIÓN	PORCENTAJE (TIEMPO)
Pedro Silva Salazar (PAN-PRD)	0.0319%
Puerto Ángel Informativo 360 (Pto. Ángel).	0.0443%
Mercedes Rojas Saldaña	0.0149%
Rosalinda Figueroa Hernández (PRI)	0.0294%
Cita y voz	36.7204%
Adiario Radio	5.1280%
Alberto Toriz Roldán (MC)	0.1703%
Carol Antonio Altamirano (PAN)	0.3044%
Claudia Silva Fernández (PRI)	0.2395%
Eduardo Aragón Mijangos	0.2576%
Hilda Graciela Pérez Luis (MORENA)	1.0731%
Hugo Jarquín (PAN-PRD)	0.4552%
Laura Vignón Carreño (PRI-PVEM)	1.0455%
Luis Alfonso Silva Romo (PAN-PRD)	0.8280%
Sofía Valdivia (PANAL)	0.7546%
Despertar (Pochutla)	0.2969%
Antonio Cabrera (PT)	0.1004%
Leslie Bibsania Mendoza Zavaleta (PAN)	0.0011%
Rosalinda Figueroa Hernández (PRI)	0.1955%
Encuentro	0.1976%
Tabatha Mata Navarro (PSD)	0.1976%
Encuentro Local (Lagunas)	0.3253%
Carol Antonio Altamirano (PAN)	0.0050%
Enochp Hernández Hernández	0.0468%
Teodoro Guzmán Corral	0.2735%
Enlace (Huatulco)	0.0071%
Gilberto Melo Guzmán (PT)	0.0071%
Enlace (Tlaxiaco)	0.2004%
Alejandro Aparicio Santiago (PRD)	0.0656%
Carol Antonio Altamirano (PAN)	0.0160%
Eufrosina Cruz Mendoza (PAN)	0.0273%
José Manuel Bueno Díaz (PT)	0.0915%
Enlace Radorama	2.7394%
Alberto Toriz Roldán (MC)	0.1990%
Alejandro Aparicio Santiago (PRD)	0.0976%
Blanca Islas Maldonado (PRI)	0.0372%
Carol Antonio Altamirano (PAN)	0.7737%
Enrique Martínez Martínez (PT)	0.2707%
Gilberto Ramírez Puga Leyva (PRI)	0.5616%
Hugo Jarquín (PAN-PRD)	0.5779%
Raúl Cabrera Guzmán (INDP)	0.2139%
Toribio López Sánchez (PAN-PRD)	0.0078%



Informe Global de Diputadas y Diputados Locales

Del 15 de febrero al 5 de junio de 2016

RECURSOS TÉCNICOS POR ACTORES POLÍTICOS

RADIO



RECURSO TÉCNICO UTILIZADO PARA PRESENTAR LA INFORMACIÓN	PORCENTAJE (TIEMPO)
Este Día (Putla)	0.1504%
Alejandro Velazco Paredes (PRI)	0.0106%
Carol Antonio Altamirano (PAN)	0.0326%
Eufrosina Cruz Mendoza (PAN)	0.0302%
Joaquín Echeverría Lara	0.0128%
Sofía Castro Ríos (PRI)	0.0213%
Tabatha Mata Navarro (PSD)	0.0429%
Fórmula Oaxaca	2.3648%
Carol Antonio Altamirano (PAN)	0.1618%
Claudia Silva Fernández (PRI)	0.1061%
Enrique Martínez Martínez (PT)	0.1188%
Eufrosina Cruz Mendoza (PAN)	0.1036%
Gilberto Ramírez Puga Leyva (PRI)	0.1586%
Hugo Jarquín (PAN-PRD)	0.5736%
Laura Ernestina Aguilar Chagoya (PAN-PRD)	0.1834%
Laura Vignón Carreño (PRI-PVEM)	0.2313%
Raúl Cabrera Guzmán (INDP)	0.2157%
Sofía Castro Ríos (PRI)	0.1579%
Tabatha Mata Navarro (PSD)	0.1951%
Toribio López Sánchez (PAN-PRD)	0.1589%
INFORMATIVO KZ	0.0305%
Carol Antonio Altamirano (PAN)	0.0305%
La Noticia y el Comentario	5.6119%
Alberto Benítez Tiburcio (PRD)	0.3264%
Alberto Toriz Roldán (MC)	1.3186%
Alma Cruz Araujo	0.6606%
Carol Antonio Altamirano (PAN)	0.0383%
Hugo Jarquín (PAN-PRD)	0.2398%
Laura Vignón Carreño (PRI-PVEM)	0.5378%
Luis Alfonso Silva Romo (PAN-PRD)	1.7717%
Toribio López Sánchez (PAN-PRD)	0.7187%
La Voz de la Noticia (Pochutla)	0.0106%
Rosalinda Figueroa Hernández (PRI)	0.0106%
LAS NOTICIAS DE LAS OCHO	1.7252%
Alejandro Aparicio Santiago (PRD)	0.9940%
Araceli Juárez Chávez (MC)	0.0571%
Catalina Aurelia Santiago López (MORENA)	0.2168%
Irma Piñeyro Arias (PRI)	0.2732%
José Manuel Bueno Díaz (PT)	0.0461%
Magali Gonzalez Santiago (PANAL)	0.1220%
Norma Ramos Díaz (PT)	0.0160%
Libre Expresión (Huajuapán)	0.2341%

RECURSO TÉCNICO UTILIZADO PARA PRESENTAR LA INFORMACIÓN	PORCENTAJE (TIEMPO)
Pedro Silva Salazar (PAN-PRD)	0.2341%
Matutino Radiorama	2.8689%
Carol Antonio Altamirano (PAN)	0.1132%
Claudia Ayala Pérez	0.0096%
Claudia Silva Fernández (PRI)	0.2033%
Diana Perla Peña	0.0096%
Enrique Martínez Martínez (PT)	0.3264%
Eufrosina Cruz Mendoza (PAN)	0.0589%
Gilberto Ramírez Puga Leyva (PRI)	0.1923%
José Zorrilla de San Martín Diego (Diputado)	0.0096%
Juan Francisco Rosales	0.0096%
Juan Silva Barragán (PAN-PRD)	0.0674%
Laura Vignón Carreño (PRI-PVEM)	0.3281%
Luis Alfonso Silva Romo (PAN-PRD)	0.4300%
Margarita García García (PT)	0.5130%
Primitivo López Reyes (PANAL)	0.3821%
René Mejía Torres	0.0096%
Rubel Salinas Vásquez	0.0724%
Sofía Castro Ríos (PRI)	0.0177%
Toribio López Sánchez (PAN-PRD)	0.1164%
MD Noticias (Pto. Escondido)	0.2604%
Eduardo Calvo Ziga	0.0412%
Enrique Jacob González Rojas (MC)	0.0078%
Manuel León Sánchez (PRI)	0.0837%
Rosalinda Figueroa Hernández (PRI)	0.1277%
METRÓPOLI	2.4006%
Erick Maldonado Domínguez (PSD)	0.3186%
Gilberto Ramírez Puga Leyva (PRI)	0.5992%
Jesús Adán Santiago Paulino (MORENA)	0.1157%
Laura Ernestina Aguilar Chagoya (PAN-PRD)	0.5070%
Laura Vignón Carreño (PRI-PVEM)	0.1444%
Primitivo López Reyes (PANAL)	0.1596%
Reina Aquino Pacheco	0.2980%
Sofía Valdivia (PANAL)	0.2583%
Noti Ángel (Pto. Ángel)	0.0461%
Enrique Jacob González Rojas (MC)	0.0461%
Noticiero 97.7	3.0073%
Carol Antonio Altamirano (PAN)	0.1944%
Claudia Silva Fernández (PRI)	0.1359%
Enrique Martínez Martínez (PT)	0.3924%
Laura Vignón Carreño (PRI-PVEM)	0.5605%



Informe Global de Diputadas y Diputados Locales

Del 15 de febrero al 5 de junio de 2016

RECURSOS TÉCNICOS POR ACTORES POLÍTICOS

RADIO



RECURSO TÉCNICO UTILIZADO PARA PRESENTAR LA INFORMACIÓN	PORCENTAJE (TIEMPO)
Luis Alfonso Silva Romo (PAN-PRD)	0.6414%
Nayeli Hernández García	0.1696%
Toribio López Sánchez (PAN-PRD)	0.9131%
Oro (Huatulco)	0.2622%
Carol Antonio Altamirano (PAN)	0.0383%
Joaquín Echeverría Lara	0.0429%
Laura Vignón Carreño (PRI-PVEM)	0.1809%
Oro Noticias	4.8289%
Carol Antonio Altamirano (PAN)	0.0206%
Eduardo Aragón Mijangos	0.5460%
Enrique Martínez Martínez (PT)	0.4243%
Eufrosina Cruz Mendoza (PAN)	0.0153%
Hugo Jarquín (PAN-PRD)	0.6173%
Joaquín Echeverría Lara	0.0766%
Juan Mendoza Reyes (PAN)	0.0880%
Laura Ernestina Aguilar Chagoya (PAN-PRD)	0.2022%
Laura Vignón Carreño (PRI-PVEM)	0.4835%
Leslie Bibsania Mendoza Zavaleta (PAN)	1.1838%
Luis Alfonso Silva Romo (PAN-PRD)	0.5999%
Raúl Cabrera Guzmán (INDP)	0.2153%
Tabatha Mata Navarro (PSD)	0.0394%
Toribio López Sánchez (PAN-PRD)	0.3168%
ORP Noticias (Tuxtepec)	1.9753%
Carol Antonio Altamirano (PAN)	0.0333%
Eliezer Martínez Ramírez	0.0266%
Elvira Hernández López (MC)	0.1525%
Fernando Huerta Cerecedo (PAN-PRD)	0.3594%
Gabriel Cué Navarro (PRI)	1.0050%
Gabriela Pérez Ramírez (PUP)	0.0156%
Gladis de Jesús Rodríguez Carrera (PANAL)	0.0397%
Heriberto Ramírez Martínez (PRI-PVEM)	0.0497%
Karla Velásquez Ramales (PRS)	0.0578%
Laura Estrada Mauro (MORENA)	0.0862%
Luz Montes (PSD)	0.0997%
Teresa de Jesús Ahuja Pérez (PT)	0.0497%
PE Enlace (Pto. Escondido)	0.4821%
Gabriel Galvez (PAN-PRD)	0.0695%
Leslie Bibsania Mendoza Zavaleta (PAN)	0.0472%
Manuel León Sánchez (PRI)	0.3654%

RECURSO TÉCNICO UTILIZADO PARA PRESENTAR LA INFORMACIÓN	PORCENTAJE (TIEMPO)
Política 360	0.1930%
José Manuel Bueno Díaz (PT)	0.1930%
Primer Contacto (Huajuapán)	0.9919%
Carol Antonio Altamirano (PAN)	0.0153%
Elda Erika Cruz Cruz (PAN-PRD)	0.0337%
Eufrosina Cruz Mendoza (PAN)	0.0124%
Floralma Pérez Pérez (Panal)	0.0713%
Joaquín Echeverría Lara	0.0160%
José Manuel Bueno Díaz (PT)	0.2143%
Juan Antonio Vera Carrizal (PRI)	0.1256%
Juan Mendoza Reyes (PAN)	0.0170%
Julián González Villareal (MORENA)	0.1281%
Pedro Silva Salazar (PAN-PRD)	0.1501%
Rosa María Guzmán Balbuena (PT)	0.0305%
Rosalinda Figueroa Hernández (PRI)	0.0057%
Rubén Martínez Madrigal (MC)	0.1089%
Sofía Castro Ríos (PRI)	0.0443%
Toribio López Sánchez (PAN-PRD)	0.0110%
Virginia López Calvo	0.0078%
Primer Contacto (Huajuapán)	0.0245%
Saúl Bravo Martínez	0.0245%
Puerto Ángel Informativo 360 (Pto. Ángel).	0.3569%
Alejandro José Vidaña Luna (PRI)	0.0372%
Carol Antonio Altamirano (PAN)	0.0461%
Eufrosina Cruz Mendoza (PAN)	0.0550%
Francisco Ángel Maldonado Martínez	0.0153%
Joaquín Echeverría Lara	0.0145%
Juan Mendoza Reyes (PAN)	0.0103%
Leslie Bibsania Mendoza Zavaleta (PAN)	0.1064%
Rosalinda Figueroa Hernández (PRI)	0.0525%
Sofía Castro Ríos (PRI)	0.0195%
Sólo cita	14.1303%
Adiario Radio	0.0128%
Juan Mendoza Reyes (PAN)	0.0128%
BBM NOTICIAS (Salina Cruz)	0.5094%
Blanca Islas Maldonado (PRI)	0.0035%
Carol Antonio Altamirano (PAN)	0.2104%
Donovan Rito García (PRI)	0.2416%
Elías Cortés López	0.0316%
Eufrosina Cruz Mendoza (PAN)	0.0025%
Martha Patricia Córdova Ortega	0.0167%
Virginia López Calvo	0.0032%
Despertar (Pochutla)	0.2721%



Informe Global de Diputadas y Diputados Locales

Del 15 de febrero al 5 de junio de 2016

RECURSOS TÉCNICOS POR ACTORES POLÍTICOS

RADIO



RECURSO TÉCNICO UTILIZADO PARA PRESENTAR LA INFORMACIÓN	PORCENTAJE (TIEMPO)
Antonio Cabrera (PT)	0.0021%
Aurelio Santos Rodríguez	0.0082%
Enrique Jacob González Rojas (MC)	0.0032%
Juan Mendoza Reyes (PAN)	0.1391%
Leslie Bibsania Mendoza Zavaleta (PAN)	0.0706%
Maria de Lourdes Garcia Caballero (PUP)	0.0039%
Rosalinda Figueroa Hernández (PRI)	0.0451%
En Comentarios (Tlaxiaco)	0.0184%
Mónico Castro Reyes	0.0099%
Romero Ricardo Hernández	0.0085%
Encuentro	2.0959%
Alberto Benítez Tiburcio (PRD)	0.0096%
Anabel López Sánchez	0.0096%
Beatriz Armengol Hernández	0.0057%
Beatriz Rodríguez Casasnovas	0.0543%
Carol Antonio Altamirano (PAN)	1.0519%
Claudia Araceli Larrañaga Núñez	0.0057%
Donovan Rito García (PRI)	0.0184%
Eufrosina Cruz Mendoza (PAN)	0.0575%
Eva Diego Cruz	0.0082%
Fernando Huerta Cerecedo (PAN-PRD)	0.0057%
Francisco Ángel Maldonado Martínez	0.0142%
Guadalupe González Murillo	0.0110%
Guadalupe López Lena	0.0678%
Héctor Anuar Mafud Mafud	0.0550%
Horacio Antonio Mendoza	0.0082%
Hugo Jarquín (PAN-PRD)	0.0280%
Jorge Villacaña Jiménez	0.0128%
José Escobar Gómez	0.0213%
José Julio Antonio Aquino	0.0082%
José Manuel Bueno Díaz (PT)	0.0248%
José Zorrilla de San Martín Diego (Diputado)	0.0649%
Juan Mendoza Reyes (PAN)	0.2987%
Laura Ernestina Aguilar Chagoya (PAN-PRD)	0.0057%
Leslie Bibsania Mendoza Zavaleta (PAN)	0.0057%
Luis Alfonso Silva Romo (PAN-PRD)	0.0096%
Luis Antonio Ramírez Pineda (PRI)	0.0128%
María de las Nieves García Fernández	0.0678%
Paola Gutiérrez Galindo (PRD)	0.0082%
Samuel Gurrión Matías	0.1227%

RECURSO TÉCNICO UTILIZADO PARA PRESENTAR LA INFORMACIÓN	PORCENTAJE (TIEMPO)
Silvia Flores Peña	0.0082%
Sofía Castro Ríos (PRI)	0.0142%
Encuentro Local (Lagunas)	0.5907%
Alejandro José Vidaña Luna (PRI)	0.0014%
Carlos Beas Torres	0.0358%
Carol Antonio Altamirano (PAN)	0.0238%
David Antonio Toledo	0.0078%
Enochp Hernández Hernández	0.0177%
Eufrosina Cruz Mendoza (PAN)	0.0035%
Eva María Rafael Márquez (MORENA)	0.0238%
Gilberto Ramírez Puga Leyva (PRI)	0.0039%
Guadalupe López Lena	0.0163%
Gustavo Marín	0.0245%
Gustavo Marín (PRI)	0.0564%
Israel Ramírez Bracamontes	0.0568%
Jorge Villacaña Jiménez	0.0053%
Luis Antonio Ramírez Pineda (PRI)	0.0163%
María de las Nieves García Fernández	0.0163%
Oliver López García	0.0546%
Olivetti Paredes Zacarías	0.0805%
Raynel Ramírez Mijangos	0.0500%
Samuel Gurrión Matías	0.0163%
Sofía Castro Ríos (PRI)	0.0355%
Teodoro Guzmán Corral	0.0440%
Enlace (Huatulco)	0.3423%
Beatriz Armengol Hernández	0.0060%
Blanca Islas Maldonado (PRI)	0.0025%
Carol Antonio Altamirano (PAN)	0.0372%
Enrique Martínez Martínez (PT)	0.0018%
Gustavo Marín (PRI)	0.0018%
Heriberto Ramírez Martínez (PRI-PVEM)	0.0142%
Javier Matías Aquino (PT)	0.0018%
José Manuel Bueno Díaz (PT)	0.0035%
Leslie Bibsania Mendoza Zavaleta (PAN)	0.0415%
Lorena Villar Amador (PRI)	0.0142%
Luis Alfonso Silva Romo (PAN-PRD)	0.0060%
Manuel León Sánchez (PRI)	0.0426%
Margarita García García (PT)	0.0238%
Mirna López Torres (PAN-PRD)	0.0060%
Norma Ramos Díaz (PT)	0.0114%
Pavel Gómez García (PT)	0.0089%
Rosalinda Figueroa Hernández (PRI)	0.1167%

Informe Global de Diputadas y Diputados Locales

Del 15 de febrero al 5 de junio de 2016

RECURSOS TÉCNICOS POR ACTORES POLÍTICOS RADIO



RECURSO TÉCNICO UTILIZADO PARA PRESENTAR LA INFORMACIÓN	PORCENTAJE (TIEMPO)	RECURSO TÉCNICO UTILIZADO PARA PRESENTAR LA INFORMACIÓN	PORCENTAJE (TIEMPO)
Yolanda Zepeda Zárate (PUP)	0.0025%	INFORMATIVO KZ	0.2242%
Enlace (Tlaxiaco)	0.0873%	Blanca Islas Maldonado (PRI)	0.0117%
Alejandro Aparicio Santiago (PRD)	0.0582%	Carol Antonio Altamirano (PAN)	0.1203%
Araceli Juárez Chávez (MC)	0.0035%	Donovan Rito García (PRI)	0.0809%
Irma Piñeyro Arias (PRI)	0.0039%	Sonia Guadalupe Toledo Zárate (MORENA)	0.0028%
José Manuel Bueno Díaz (PT)	0.0067%	Virginia López Calvo	0.0085%
Juan Antonio Vera Carrizal (PRI)	0.0106%	La Noticia y el Comentario	0.6024%
Margarito Rojas	0.0043%	Carol Antonio Altamirano (PAN)	0.1345%
Enlace Radorama	0.7805%	Claudia Silva Fernández (PRI)	0.3984%
Alberto Benítez Tiburcio (PRD)	0.0266%	Juan Mendoza Reyes (PAN)	0.0539%
Alberto Toriz Roldán (MC)	0.0103%	Luis Alfonso Silva Romo (PAN-PRD)	0.0156%
Anabel López Sánchez	0.0202%	La Voz de la Noticia (Pochutla)	0.0784%
Carol Antonio Altamirano (PAN)	0.1877%	Antonio Cabrera (PT)	0.0050%
Claudia Silva Fernández (PRI)	0.1625%	Carol Antonio Altamirano (PAN)	0.0089%
Daniel Gutiérrez	0.0089%	Juan Mendoza Reyes (PAN)	0.0103%
Donovan Rito García (PRI)	0.0440%	Juana Aguilar Espinoza (MORENA)	0.0021%
Enrique Martínez Martínez (PT)	0.0273%	Leslie Bibsania Mendoza Zavaleta (PAN)	0.0128%
Eufrosina Cruz Mendoza (PAN)	0.0266%	María de Jesús Gómez Torres	0.0035%
José Zorrilla de San Martín Diego (Diputado)	0.0266%	Rosalinda Figueroa Hernández (PRI)	0.0358%
Juan Mendoza Reyes (PAN)	0.0266%	LAS NOTICIAS DE LAS OCHO	0.5155%
Luis Alfonso Silva Romo (PAN-PRD)	0.0312%	Alejandro Aparicio Santiago (PRD)	0.2256%
Margarita García García (PT)	0.0085%	Araceli Juárez Chávez (MC)	0.0429%
Martha Patricia Campos Orozco	0.0085%	Enrique Martínez Martínez (PT)	0.0121%
René Mejía Torres	0.0046%	Erick Meza Alonso (PT)	0.0106%
Sofía Castro Ríos (PRI)	0.1206%	Gilberto Ramírez Puga Leyva (PRI)	0.0035%
Sofía Valdivia (PANAL)	0.0082%	Irma Piñeyro Arias (PRI)	0.1164%
Toribio López Sánchez (PAN-PRD)	0.0316%	Javier Matías Aquino (PT)	0.0014%
Este Día (Putla)	0.1082%	José Manuel Bueno Díaz (PT)	0.0529%
Carol Antonio Altamirano (PAN)	0.0174%	Manuel Reynaldo Avendaño de la Rosa (MORENA)	0.0035%
Hugo Jarquín (PAN-PRD)	0.0131%	Margarita García García (PT)	0.0121%
José Manuel Bueno Díaz (PT)	0.0046%	Pavel Gómez García (PT)	0.0106%
Juan Antonio Vera Carrizal (PRI)	0.0053%	Pedro Silva Salazar (PAN-PRD)	0.0131%
Juan Mendoza Reyes (PAN)	0.0209%	Sonia González Playas (PT)	0.0106%
Mercedes Rojas Saldaña	0.0071%	Libre Expresión (Huajuapán)	0.2600%
Pavel Gómez García (PT)	0.0060%	Aarón Cruz González (PUP)	0.0032%
Pedro Silva Salazar (PAN-PRD)	0.0131%	Anabel Espinoza Tenorio (PSD)	0.0032%
Rubén Martínez Madrigal (MC)	0.0071%	Floralma Pérez Pérez (Panal)	0.0032%
Sofía Castro Ríos (PRI)	0.0135%	Juan Antonio Vera Carrizal (PRI)	0.0979%
Fórmula Oaxaca	0.3164%	Julián González Villareal (MORENA)	0.0358%
Carol Antonio Altamirano (PAN)	0.0809%	Pedro Silva Salazar (PAN-PRD)	0.0745%
Eufrosina Cruz Mendoza (PAN)	0.0277%	Rosa María Guzmán Balbuena (PT)	0.0032%
Juan Mendoza Reyes (PAN)	0.0121%		
Raúl Cabrera Guzmán (INDP)	0.1933%		
Toribio López Sánchez (PAN-PRD)	0.0025%		

Informe Global de Diputadas y Diputados Locales

Del 15 de febrero al 5 de junio de 2016

RECURSOS TÉCNICOS POR ACTORES POLÍTICOS

RADIO



RECURSO TÉCNICO UTILIZADO PARA PRESENTAR LA INFORMACIÓN	PORCENTAJE (TIEMPO)	RECURSO TÉCNICO UTILIZADO PARA PRESENTAR LA INFORMACIÓN	PORCENTAJE (TIEMPO)
Rubén Martínez Madrigal (MC)	0.0032%	Juan Carlos Díaz Carranza	0.0184%
Sofía Castro Ríos (PRI)	0.0255%	María Cristina Delgado Díaz (PRI-PVEM)	0.1270%
Sonia Araceli Vásquez González (PRS)	0.0032%	Mercedes Rojas Saldaña	0.0153%
Toribio López Sánchez (PAN-PRD)	0.0071%	René Mejía Torres	0.0142%
Matutino Radiorama	1.8231%	Sofía Valdivia (PANAL)	0.0181%
Anabel López Sánchez	0.0231%	Micrófono Abierto (Putla)	0.0074%
Carol Antonio Altamirano (PAN)	0.2735%	José Manuel Bueno Díaz (PT)	0.0074%
Claudia Silva Fernández (PRI)	0.0667%	Noti Ángel (Pto. Ángel)	0.2054%
Cristina Delgado Díaz (PRI-PVEM)	0.0841%	Carol Antonio Altamirano (PAN)	0.0511%
Daniel Gutiérrez	0.0124%	Juan Mendoza Reyes (PAN)	0.0511%
Enrique Martínez Martínez (PT)	0.0294%	Leslie Bibsania Mendoza Zavaleta (PAN)	0.0231%
Eufrosina Cruz Mendoza (PAN)	0.0958%	Maria de Lourdes Garcia Caballero (PUP)	0.0404%
Francisco Ángel Maldonado Martínez	0.0653%	Mercedes Rojas Saldaña	0.0160%
Hugo Jarquín (PAN-PRD)	0.2852%	Rosalinda Figueroa Hernández (PRI)	0.0238%
José Zorrilla de San Martín Diego (Diputado)	0.0096%	Noticiero 97.7	1.2239%
Juan Mendoza Reyes (PAN)	0.4899%	Anabel López Sánchez	0.0270%
Luis Alfonso Silva Romo (PAN-PRD)	0.0482%	Carol Antonio Altamirano (PAN)	0.0557%
Manuel Reynaldo Avendaño de la Rosa (MORENA)	0.0096%	Claudia Ayala Pérez	0.0078%
Pedro Silva Salazar (PAN-PRD)	0.0653%	Diana Perla Peña	0.0078%
Sofía Castro Ríos (PRI)	0.0990%	Enrique Martínez Martínez (PT)	0.1749%
Sonia González Playas (PT)	0.1660%	Eufrosina Cruz Mendoza (PAN)	0.0114%
MD Noticias (Pto. Escondido)	0.5988%	Eva Diego Cruz	0.0085%
Alejandro Velazco Paredes (PRI)	0.0032%	Francisco Ángel Maldonado Martínez	0.0365%
Carol Antonio Altamirano (PAN)	0.0337%	Hugo Jarquín (PAN-PRD)	0.0085%
Enrique Martínez Martínez (PT)	0.0160%	José Manuel Bueno Díaz (PT)	0.0114%
Eufrosina Cruz Mendoza (PAN)	0.0404%	José Zorrilla de San Martín Diego (Diputado)	0.0074%
Gabriel Cué Navarro (PRI)	0.0089%	Juan Carlos Díaz Carranza	0.0326%
Inés Leal Pelaez (MORENA)	0.0213%	Juan Francisco Rosales	0.0078%
José Zorrilla de San Martín Diego (Diputado)	0.0241%	Juan Mendoza Reyes (PAN)	0.0419%
Juan Mendoza Reyes (PAN)	0.0404%	Laura Vignón Carreño (PRI-PVEM)	0.2508%
Leslie Bibsania Mendoza Zavaleta (PAN)	0.0823%	Leslie Bibsania Mendoza Zavaleta (PAN)	0.0631%
Manuel León Sánchez (PRI)	0.1696%	Luis Alfonso Silva Romo (PAN-PRD)	0.2934%
Rosalinda Figueroa Hernández (PRI)	0.1501%	Raúl Cabrera Guzmán (INDP)	0.0138%
Sofía Castro Ríos (PRI)	0.0089%	Toribio López Sánchez (PAN-PRD)	0.1582%
METRÓPOLI	0.2444%	Yolanda Zepeda Zárate (PUP)	0.0053%
Beatriz Rodríguez Casasnovas	0.0138%	Oro (Huatulco)	0.3526%
Erick Maldonado Domínguez (PSD)	0.0135%	Beatriz Rodríguez Casasnovas	0.0057%
Eufrosina Cruz Mendoza (PAN)	0.0103%	Carol Antonio Altamirano (PAN)	0.1203%
José Escobar Gómez	0.0138%	Eufrosina Cruz Mendoza (PAN)	0.0043%



Informe Global de Diputadas y Diputados Locales

Del 15 de febrero al 5 de junio de 2016

RECURSOS TÉCNICOS POR ACTORES POLÍTICOS RADIO



RECURSO TÉCNICO UTILIZADO PARA PRESENTAR LA INFORMACIÓN	PORCENTAJE (TIEMPO)
Hugo Jarquín (PAN-PRD)	0.0035%
Joaquín Echeverría Lara	0.0043%
José Escobar Gómez	0.0057%
Juan Mendoza Reyes (PAN)	0.0642%
Laura Vignón Carreño (PRI-PVEM)	0.0277%
Leslie Bibsania Mendoza Zavaleta (PAN)	0.0404%
Luis Alfonso Silva Romo (PAN-PRD)	0.0603%
Sofía Castro Ríos (PRI)	0.0043%
Toribio López Sánchez (PAN-PRD)	0.0121%
Oro Noticias	1.1107%
Beatríz Rodríguez Casasnovas	0.0035%
Carol Antonio Altamirano (PAN)	0.2370%
Cipriano Flores Cruz	0.0273%
Claudia Ayala Pérez	0.0035%
Diana Perla Peña	0.0035%
Eufrosina Cruz Mendoza (PAN)	0.0114%
Eva Diego Cruz	0.0291%
Francisco Ángel Maldonado Martínez	0.0050%
Guadalupe López Lena	0.0067%
Hugo Jarquín (PAN-PRD)	0.0064%
Israel Ramírez Bracamontes	0.0550%
Jorge Villacaña Jiménez	0.0067%
José Escobar Gómez	0.0035%
José Zorrilla de San Martín Diego (Diputado)	0.0788%
Juan Francisco Rosales	0.0035%
Juan Mendoza Reyes (PAN)	0.0351%
Laura Vignón Carreño (PRI-PVEM)	0.0447%
Leslie Bibsania Mendoza Zavaleta (PAN)	0.0433%
Luis Alfonso Silva Romo (PAN-PRD)	0.0876%
Luis Antonio Ramírez Pineda (PRI)	0.0067%
María de las Nieves García Fernández	0.0067%
René Mejía Torres	0.0114%
Samuel Gurrión Matías	0.0067%
Sofía Castro Ríos (PRI)	0.0106%
Tabatha Mata Navarro (PSD)	0.2430%
Toribio López Sánchez (PAN-PRD)	0.1337%
ORP Noticias (Tuxtepec)	0.3853%
Alejandro José Vidaña Luna (PRI)	0.0025%
Carlos Beas Torres	0.0043%
Eduardo Aragón Mijangos	0.0043%
Elvira Hernández López (MC)	0.0035%
Fernando Huerta Cerecedo (PAN-PRD)	0.0717%

RECURSO TÉCNICO UTILIZADO PARA PRESENTAR LA INFORMACIÓN	PORCENTAJE (TIEMPO)
Gabriel Cué Navarro (PRI)	0.0770%
Gladis de Jesús Rodríguez Carrera (PANAL)	0.0408%
Jaime Román Bautista Lucas	0.0043%
Karla Velásquez Ramales (PRS)	0.0011%
Laura Estrada Mauro (MORENA)	0.1667%
Raúl Cabrera Guzmán (INDP)	0.0043%
Toribio López Sánchez (PAN-PRD)	0.0050%
Panorama Informativo - Alejandro Villalvazo	0.0412%
Enrique Martínez Martínez (PT)	0.0213%
Laura Vignón Carreño (PRI-PVEM)	0.0199%
Panorama Informativo Oaxaca	0.1525%
Enrique Martínez Martínez (PT)	0.1313%
Laura Vignón Carreño (PRI-PVEM)	0.0213%
PE Enlace (Pto. Escondido)	0.1969%
Carol Antonio Altamirano (PAN)	0.0035%
Claudia Silva Fernández (PRI)	0.0110%
Donato Vargas Jiménez (PT)	0.0035%
Felicitas Hernández Montañó	0.0025%
Juan Mendoza Reyes (PAN)	0.0035%
Laura Vignón Carreño (PRI-PVEM)	0.0032%
Leslie Bibsania Mendoza Zavaleta (PAN)	0.0749%
Manuel León Sánchez (PRI)	0.0731%
Mercedes Rojas Saldaña	0.0025%
Olivetti Paredes Zacarías	0.0025%
Rosalinda Figueroa Hernández (PRI)	0.0131%
Samuel Gurrión Matías	0.0035%
Politica 360	0.1586%
Claudia Ayala Pérez	0.0149%
Diana Perla Peña	0.0149%
Eufrosina Cruz Mendoza (PAN)	0.0149%
José Zorrilla de San Martín Diego (Diputado)	0.0149%
Juan Francisco Rosales	0.0149%
Juan Mendoza Reyes (PAN)	0.0149%
Manuel García Corpus	0.0426%
Manuel Martín Aguirre Ramírez (PRI)	0.0117%
René Mejía Torres	0.0149%
Primer Contacto (Huaquapan)	0.4434%
Anabel Espinoza Tenorio (PSD)	0.0060%
Carol Antonio Altamirano (PAN)	0.0341%
Elda Erika Cruz Cruz (PAN-PRD)	0.0018%
Floralma Pérez Pérez (Panal)	0.0053%



Informe Global de Diputadas y Diputados Locales

Del 15 de febrero al 5 de junio de 2016

RECURSOS TÉCNICOS POR ACTORES POLÍTICOS RADIO



RECURSO TÉCNICO UTILIZADO PARA PRESENTAR LA INFORMACIÓN	PORCENTAJE (TIEMPO)	RECURSO TÉCNICO UTILIZADO PARA PRESENTAR LA INFORMACIÓN	PORCENTAJE (TIEMPO)
Gustavo Marín	0.0085%	BBM NOTICIAS (Salina Cruz)	1.7667%
Hugo Jarquín (PAN-PRD)	0.0298%	Carol Antonio Altamirano (PAN)	0.4200%
Juan Antonio Vera Carrizal (PRI)	0.1838%	Donovan Rito García (PRI)	1.3467%
Juan Mendoza Reyes (PAN)	0.0170%	Despertar (Pochutla)	0.4910%
Julián González Villareal (MORENA)	0.0372%	Alfredo Ruschke Azotla (PRS)	0.1870%
Luis Antonio Ramírez Pineda (PRI)	0.0302%	Antonio Cabrera (PT)	0.0355%
Olivetti Paredes Zacarías	0.0344%	Aurelio Santos Rodríguez	0.0497%
Pedro Silva Salazar (PAN-PRD)	0.0060%	Maria de Lourdes Garcia Caballero (PUP)	0.0397%
Raúl Cabrera Guzmán (INDP)	0.0053%	Miguel Antonio Cabrera García (PT)	0.0248%
Rosa María Guzmán Balbuena (PT)	0.0025%	Rosalinda Figueroa Hernández (PRI)	0.1543%
Rubén Martínez Madrigal (MC)	0.0106%	En Comentarios (Tlaxiaco)	2.8764%
Simón Carrera Cerqueada	0.0018%	Alejandro Aparicio Santiago (PRD)	0.5226%
Sofía Castro Ríos (PRI)	0.0248%	Araceli Juárez Chávez (MC)	0.3083%
Sonia Araceli Vásquez González (PRS)	0.0025%	Catalina Aurelia Santiago López (MORENA)	0.3810%
Toribio López Sánchez (PAN-PRD)	0.0018%	Hernán García Cortés (PUP)	0.2962%
Primer Contacto (Huajuapán)	0.0011%	Irma Piñeyro Arias (PRI)	0.7400%
Saúl Bravo Martínez	0.0011%	José Manuel Bueno Díaz (PT)	0.4293%
Puerto Ángel Informativo 360 (Pto. Ángel).	0.2366%	Margarito Rojas	0.1348%
Carol Antonio Altamirano (PAN)	0.0103%	Paola Gutiérrez Galindo (PRD)	0.0642%
Hugo Jarquín (PAN-PRD)	0.0060%	Encuentro	0.0465%
Juan Mendoza Reyes (PAN)	0.0170%	Raúl Cabrera Guzmán (INDP)	0.0465%
Leslie Bibsania Mendoza Zavaleta (PAN)	0.1458%	Encuentro Local (Lagunas)	0.1266%
Luis Alfonso Silva Romo (PAN-PRD)	0.0085%	Enoch Hernández Hernández	0.1266%
Pedro Silva Salazar (PAN-PRD)	0.0195%	Enlace	0.0011%
Rosalinda Figueroa Hernández (PRI)	0.0103%	Alberto Toriz Roldán (MC)	0.0011%
Sofía Castro Ríos (PRI)	0.0032%	Enlace (Huatulco)	0.0454%
Toribio López Sánchez (PAN-PRD)	0.0160%	Concepción Antonia Enríquez Porras	0.0341%
Resonancias radio	0.1337%	Rosalinda Figueroa Hernández (PRI)	0.0114%
Carol Antonio Altamirano (PAN)	0.0475%	Enlace Radiorama	3.8906%
Diana Perla Peña	0.0046%	Alberto Benítez Tiburcio (PRD)	0.0078%
Eufrosina Cruz Mendoza (PAN)	0.0046%	Alberto Toriz Roldán (MC)	0.1901%
Eva Diego Cruz	0.0475%	Anabel López Sánchez	0.0096%
Francisco Ángel Maldonado Martínez	0.0248%	Donovan Rito García (PRI)	0.3193%
Juan Mendoza Reyes (PAN)	0.0046%	Enrique Martínez Martínez (PT)	0.2856%
Sólo voz	43.7904%	Eufrosina Cruz Mendoza (PAN)	0.1401%
Adiario Radio	1.6954%	Gilberto Ramírez Puga Leyva (PRI)	0.1543%
Alberto Toriz Roldán (MC)	0.3470%	Joel Castillo Pérez	0.0859%
Hilda Graciela Pérez Luis (MORENA)	0.3548%	Laura Vignón Carreño (PRI-PVEM)	0.4168%
Hugo Jarquín (PAN-PRD)	0.1575%	Luis Alfonso Silva Romo (PAN-PRD)	0.3352%
Laura Vignón Carreño (PRI-PVEM)	0.3473%	Margarita García García (PT)	0.5080%
Luis Alfonso Silva Romo (PAN-PRD)	0.2043%	Primitivo López Reyes (PANAL)	0.1125%
Sofía Valdivia (PANAL)	0.2845%	René Mejía Torres	0.1813%



Informe Global de Diputadas y Diputados Locales

Del 15 de febrero al 5 de junio de 2016

RECURSOS TÉCNICOS POR ACTORES POLÍTICOS

RADIO



RECURSO TÉCNICO UTILIZADO PARA PRESENTAR LA INFORMACIÓN	PORCENTAJE (TIEMPO)	RECURSO TÉCNICO UTILIZADO PARA PRESENTAR LA INFORMACIÓN	PORCENTAJE (TIEMPO)
Samuel Gurrión Matías	0.3856%	Samuel Gurrión Matías	0.0511%
Sofía Valdivia (PANAL)	0.3480%	Matutino Radiorama	1.3655%
Toribio López Sánchez (PAN-PRD)	0.4105%	Anabel López Sánchez	0.0128%
Este Día (Putla)	0.1362%	Gilberto Ramírez Puga Leyva (PRI)	0.1799%
Roberto Basurto Caballero	0.1362%	Joel Castillo Pérez	0.0749%
Fórmula Oaxaca	1.3995%	Juan Mendoza Reyes (PAN)	0.0096%
Alberto Ramírez	0.1277%	Laura Vignón Carreño (PRI-PVEM)	0.1089%
Anabel López Sánchez	0.1529%	Luis Alfonso Silva Romo (PAN-PRD)	0.0816%
Enrique Martínez Martínez (PT)	0.1596%	Margarita García García (PT)	0.0937%
Juan Mendoza Reyes (PAN)	0.1444%	René Mejía Torres	0.0844%
Luis Alfonso Silva Romo (PAN-PRD)	0.2898%	Rubel Salinas Vásquez	0.2483%
Raúl Cabrera Guzmán (INDP)	0.0702%	Toribio López Sánchez (PAN-PRD)	0.4715%
René Mejía Torres	0.1969%	MD Noticias (Pto. Escondido)	4.1177%
Rubel Salinas Vásquez	0.1614%	Eufrosina Cruz Mendoza (PAN)	0.0745%
Toribio López Sánchez (PAN-PRD)	0.0965%	Gabriel Galvez (PAN-PRD)	0.7712%
La Noticia y el Comentario	2.7384%	Laura Aguilar Chagoya	0.1667%
Alberto Toriz Roldán (MC)	0.2551%	Leslie Bibsania Mendoza Zavaleta (PAN)	0.8003%
Anabel López Sánchez	0.6304%	Manuel León Sánchez (PRI)	1.5042%
Enrique Martínez Martínez (PT)	0.2239%	Norma Ramos Díaz (PT)	0.4495%
Joel Castillo Pérez	0.3033%	Rosalinda Figueroa Hernández (PRI)	0.2554%
Luis Alfonso Silva Romo (PAN-PRD)	0.3743%	Samuel Gurrión Matías	0.0958%
Margarita García García (PT)	0.3505%	METRÓPOLI	2.6394%
Mirna López Torres (PAN-PRD)	0.4484%	Erick Maldonado Domínguez (PSD)	0.3090%
Rubel Salinas Vásquez	0.0422%	Felicitas Hernández Montaña	0.1008%
Toribio López Sánchez (PAN-PRD)	0.1103%	Gilberto Ramírez Puga Leyva (PRI)	0.3658%
La Voz de la Noticia (Pochutla)	0.7464%	Jesús Adán Santiago Paulino (MORENA)	0.0876%
Leslie Bibsania Mendoza Zavaleta (PAN)	0.2114%	Laura Ernestina Aguilar Chagoya (PAN-PRD)	0.2842%
Maria de Lourdes García Caballero (PUP)	0.2118%	Margarita García García (PT)	0.1525%
Miguel Antonio Cabrera García (PT)	0.0695%	Primitivo López Reyes (PANAL)	0.3494%
Noel García Aguilar	0.0372%	René Mejía Torres	0.3246%
Rosalinda Figueroa Hernández (PRI)	0.2164%	Rubel Salinas Vásquez	0.0592%
LAS NOTICIAS DE LAS OCHO	0.2430%	Samuel Gurrión Matías	0.0983%
Irma Piñeyro Arias (PRI)	0.0167%	Sofía Valdivia (PANAL)	0.3860%
José Manuel Bueno Díaz (PT)	0.2263%	Toribio López Sánchez (PAN-PRD)	0.1220%
Libre Expresión (Huajuapán)	3.4535%	Noti Ángel (Pto. Ángel)	0.9213%
Aarón Cruz González (PUP)	0.4484%	Antonio Cabrera (PT)	0.0610%
Alejandro Aparicio Santiago (PRD)	0.2015%	Enrique Jacob González Rojas (MC)	0.0436%
Floralma Pérez Pérez (Panal)	0.4484%	Juana Aguilar Espinoza (MORENA)	0.0419%
Juan Antonio Vera Carrizal (PRI)	0.3292%	Leslie Bibsania Mendoza Zavaleta (PAN)	0.1426%
Julián González Villareal (MORENA)	0.8142%		
Pedro Silva Salazar (PAN-PRD)	0.1710%		
Rosa María Guzmán Balbuena (PT)	0.5414%		
Rubén Martínez Madrigal (MC)	0.4484%		



Informe Global de Diputadas y Diputados Locales

Del 15 de febrero al 5 de junio de 2016

RECURSOS TÉCNICOS POR ACTORES POLÍTICOS

RADIO



RECURSO TÉCNICO UTILIZADO PARA PRESENTAR LA INFORMACIÓN	PORCENTAJE (TIEMPO)
Maria de Lourdes García Caballero (PUP)	0.3874%
Miguel Antonio Cabrera García (PT)	0.1295%
Rosalinda Figueroa Hernández (PRI)	0.0419%
Samuel Gurrión Matías	0.0734%
Noticiario 97.7	3.2499%
Anabel López Sánchez	0.1682%
Carol Antonio Altamirano (PAN)	0.1008%
Claudia Silva Fernández (PRI)	0.1015%
Enrique Martínez Martínez (PT)	0.5715%
Gilberto Ramírez Puga Leyva (PRI)	0.3470%
Gloria Sánchez López (PAN-PRD)	0.0092%
Juan Carlos Díaz Carranza	0.0649%
Laura Vignón Carreño (PRI-PVEM)	0.8191%
Luis Alfonso Silva Romo (PAN-PRD)	0.6765%
Toribio López Sánchez (PAN-PRD)	0.3913%
Oro (Huatulco)	2.0434%
Enrique Martínez Martínez (PT)	0.2008%
Francisco Reyes Cervantes	0.1440%
Hugo Jarquín (PAN-PRD)	0.3778%
Laura Vignón Carreño (PRI-PVEM)	0.3743%
Leslie Bibsania Mendoza Zavaleta (PAN)	0.1178%
Luis Alfonso Silva Romo (PAN-PRD)	0.3278%
Tabatha Mata Navarro (PSD)	0.2451%
Toribio López Sánchez (PAN-PRD)	0.2558%
Oro Noticias	1.2722%
Claudia Silva Fernández (PRI)	0.2299%
Elizabeth Olivera Santos	0.0773%
Hugo Jarquín (PAN-PRD)	0.1703%
Jorge Merlo	0.0436%
Laura Vignón Carreño (PRI-PVEM)	0.2263%
Luis Alfonso Silva Romo (PAN-PRD)	0.3384%
Sonia González Playas (PT)	0.1862%
ORP Noticias (Tuxtepec)	3.4791%
Elvira Hernández López (MC)	0.5133%
Fernando Huerta Cerecedo (PAN-PRD)	0.3299%
Gabriel Cué Navarro (PRI)	0.3264%

RECURSO TÉCNICO UTILIZADO PARA PRESENTAR LA INFORMACIÓN	PORCENTAJE (TIEMPO)
Gabriela Pérez Ramírez (PUP)	0.4491%
Gladis de Jesús Rodríguez Carrera (PANAL)	0.4328%
Karla Velásquez Ramales (PRS)	0.1614%
Laura Estrada Mauro (MORENA)	0.5006%
Lucía Montes Hernández (PSD)	0.1494%
Luz Montes (PSD)	0.3328%
Teresa de Jesús Ahuja Pérez (PT)	0.2834%
PE Enlace (Pto. Escondido)	1.6564%
Gabriel Galvez (PAN-PRD)	0.2483%
Inés Leal Pelaez (MORENA)	0.1614%
Leslie Bibsania Mendoza Zavaleta (PAN)	0.4722%
Manuel León Sánchez (PRI)	0.5758%
Norma Ramos Díaz (PT)	0.1987%
Política 360	1.9033%
Gilberto Ramírez Puga Leyva (PRI)	0.1951%
Horacio Antonio Mendoza	0.0851%
José Manuel Bueno Díaz (PT)	0.5108%
Joshua Valencia Hernandez	0.2732%
Laura Vignón Carreño (PRI-PVEM)	0.2111%
Luis Alfonso Silva Romo (PAN-PRD)	0.1877%
René Mejía Torres	0.4371%
Toribio López Sánchez (PAN-PRD)	0.0032%
Primer Contacto (Huajuapán)	0.1309%
Juan Antonio Vera Carrizal (PRI)	0.1309%
Puerto Ángel Informativo 360 (Pto. Ángel).	0.1557%
Antonio Cabrera (PT)	0.0529%
Hugo Jarquín (PAN-PRD)	0.0032%
Rosalinda Figueroa Hernández (PRI)	0.0997%
Resonancias radio	1.1991%
Claudia Silva Fernández (PRI)	0.1217%
Joel Castillo Pérez	0.0355%
Laura Vignón Carreño (PRI-PVEM)	0.2969%
Luis Alfonso Silva Romo (PAN-PRD)	0.4119%
Luis Manzano (INDP)	0.1171%
Sonia González Playas (PT)	0.2160%
TOTAL GENERAL	100%

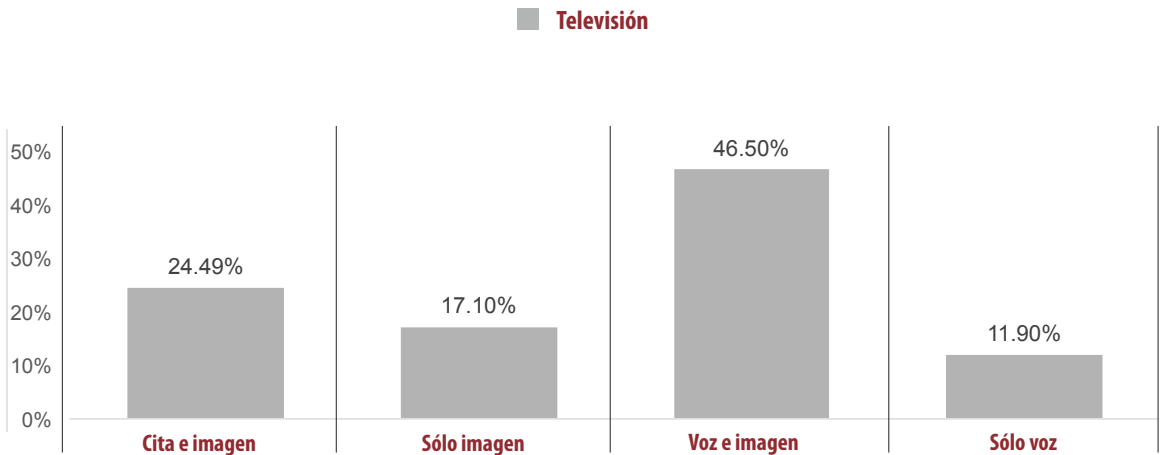


Informe Global de Diputadas y Diputados Locales

Del 15 de febrero al 5 de junio de 2016

RECURSOS TÉCNICOS POR ACTORES POLÍTICOS

TELEVISIÓN



- El tiempo total en espacios noticiosos de televisión dedicado a actores políticos, fue de 46 minutos, 29 segundos, de los cuales:
- 21 minutos, 37 segundos corresponden al recurso técnico **Voz e imagen**; 11 minutos, 23 segundos a **Cita e imagen**; 7 minutos, 57 segundos a **Sólo Imagen**; y 5 minutos, 32 segundos a **Sólo Voz**.
- Se registró un total de 100 menciones, de las cuales: 46 corresponden al recurso técnico **Sólo imagen**, 37 a **Cita e imagen**; 16 a **Voz e Imagen**; y 1 a **Sólo Voz**.
- **Luis Alfonso Silva Romo (PAN-PRD)**, fue el actor político con más tiempo y menciones en el recurso técnico **Voz e imagen**, con 10 minutos, 41 segundos y 10 menciones.

Informe Global de Diputadas y Diputados Locales

Del 15 de febrero al 5 de junio de 2016

RECURSOS TÉCNICOS POR ACTORES POLÍTICOS

TELEVISIÓN



RECURSO TÉCNICO UTILIZADO PARA PRESENTAR LA INFORMACIÓN	PORCENTAJE (TIEMPO)	TIEMPO	MENTIONES
Cita e imagen	24.49%	00:11:23	37
Alba Cerna López (MORENA)	1.72%	00:00:48	4
Ana Laura Herrera López (PSD)	1.33%	00:00:37	4
Aurora Eugenia Casas Amador (PUP)	1.65%	00:00:46	4
Carol Antonio Altamirano (PAN)	1.76%	00:00:49	1
Enrique Martínez Martínez (PT)	1.18%	00:00:33	4
Floridalma Pérez Pérez (Panal)	0.61%	00:00:17	1
Julián González Villareal (MORENA)	0.61%	00:00:17	1
Laura Vignón Carreño (PRI-PVEM)	4.52%	00:02:06	4
Liudmila Caballero Guzmán (PRS)	1.43%	00:00:40	4
Luis Alfonso Silva Romo (PAN-PRD)	6.38%	00:02:58	4
Rosa María Guzmán Balbuena (PT)	0.61%	00:00:17	1
Rubén Martínez Madrigal (MC)	0.61%	00:00:17	1
Sofía Valdivia (PANAL)	2.08%	00:00:58	4
Sólo imagen	17.10%	00:07:57	46
Alba Cerna López (MORENA)	2.04%	00:00:57	6
Ana Laura Herrera López (PSD)	2.22%	00:01:02	7
Aurora Eugenia Casas Amador (PUP)	2.69%	00:01:15	8
Enrique Martínez Martínez (PT)	2.04%	00:00:57	7
Laura Vignón Carreño (PRI-PVEM)	1.29%	00:00:36	3
Liudmila Caballero Guzmán (PRS)	2.55%	00:01:11	7
Luis Alfonso Silva Romo (PAN-PRD)	1.43%	00:00:40	1
Sofía Valdivia (PANAL)	2.83%	00:01:19	7
Voz e imagen	46.50%	00:21:37	16
Laura Vignón Carreño (PRI-PVEM)	13.95%	00:06:29	5
Luis Alfonso Silva Romo (PAN-PRD)	22.98%	00:10:41	10
Raúl Cabrera Guzmán (INDP)	9.57%	00:04:27	1
Sólo voz	11.90%	00:05:32	1
Laura Vignón Carreño (PRI-PVEM)	11.90%	00:05:32	1
TOTAL GENERAL	100%	00:46:29	100

RECURSO TÉCNICO UTILIZADO PARA PRESENTAR LA INFORMACIÓN	PORCENTAJE (TIEMPO)
Cita e imagen	24.49%
HECHOS MERIDIANO	20.29%
Alba Cerna López (MORENA)	1.72%
Ana Laura Herrera López (PSD)	1.33%
Aurora Eugenia Casas Amador (PUP)	1.65%
Enrique Martínez Martínez (PT)	1.18%
Laura Vignón Carreño (PRI-PVEM)	4.52%
Liudmila Caballero Guzmán (PRS)	1.43%
Luis Alfonso Silva Romo (PAN-PRD)	6.38%

RECURSO TÉCNICO UTILIZADO PARA PRESENTAR LA INFORMACIÓN	PORCENTAJE (TIEMPO)
Sofía Valdivia (PANAL)	2.08%
NOTICIAS CORTV	4.20%
Carol Antonio Altamirano (PAN)	1.76%
Floridalma Pérez Pérez (Panal)	0.61%
Julián González Villareal (MORENA)	0.61%
Rosa María Guzmán Balbuena (PT)	0.61%
Rubén Martínez Madrigal (MC)	0.61%
Sólo imagen	17.10%
HECHOS MERIDIANO	17.10%
Alba Cerna López (MORENA)	2.04%



Informe Global de Diputadas y Diputados Locales

Del 15 de febrero al 5 de junio de 2016

RECURSOS TÉCNICOS POR ACTORES POLÍTICOS

TELEVISIÓN

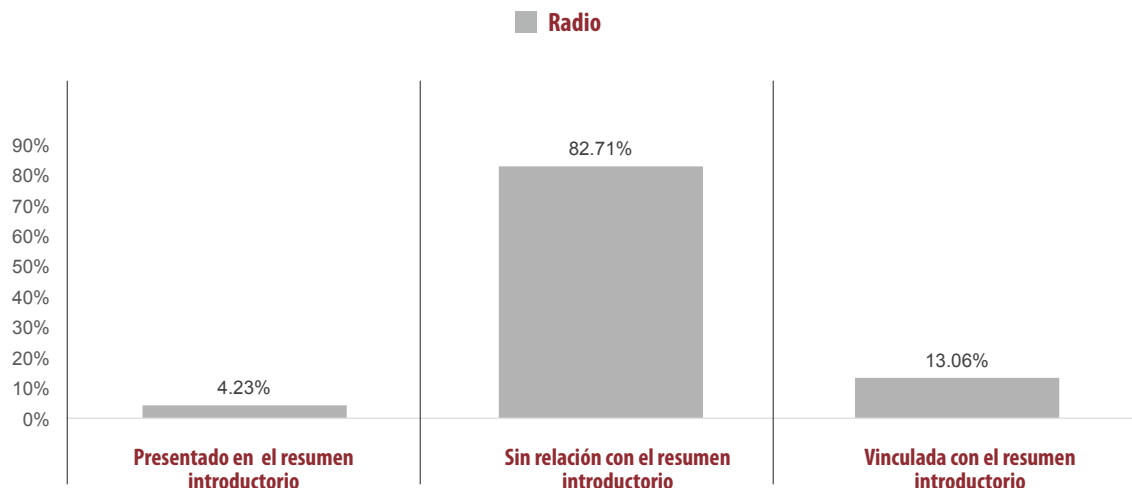


RECURSO TÉCNICO UTILIZADO PARA PRESENTAR LA INFORMACIÓN	PORCENTAJE (TIEMPO)
Ana Laura Herrera López (PSD)	2.22%
Aurora Eugenia Casas Amador (PUP)	2.69%
Enrique Martínez Martínez (PT)	2.04%
Laura Vignón Carreño (PRI-PVEM)	1.29%
Liudmila Caballero Guzmán (PRS)	2.55%
Luis Alfonso Silva Romo (PAN-PRD)	1.43%
Sofía Valdivia (PANAL)	2.83%
Voz e imagen	46.50%
HECHOS MERIDIANO	28.86%
LAURA VIGNÓN CARREÑO (PRI-PVEM)	5.88%
Luis Alfonso Silva Romo (PAN-PRD)	22.98%
INFO 7	17.64%
Laura Vignón Carreño (PRI-PVEM)	8.07%
Raúl Cabrera Guzmán (INDP)	9.57%
Sólo voz	11.90%
INFO 7	11.90%
Laura Vignón Carreño (PRI-PVEM)	11.90%
TOTAL GENERAL	100%

Informe Global de Diputadas y Diputados Locales

Del 15 de febrero al 5 de junio de 2016

IMPORTANCIA DE LAS NOTICIAS. JERARQUIZACIÓN POR PARTIDOS POLÍTICOS Y COALICIONES **RADIO**



- El tiempo total en radio en espacios noticiosos dedicado a partidos políticos y coaliciones fue de **11 horas, 53 minutos, 40 segundos, de los cuales:**
- 9 horas, 50 minutos, 18 segundos, corresponden a la jerarquización de la información **Sin Relación con el Resumen Introductorio**; 1 hora, 33 minutos, 11 segundos a **Vinculada con el Resumen Introductorio**; y 30 minutos, 11 segundos a **Presentado en el Resumen Introductorio**.
- Se registraron un total de 558 menciones, de las cuales:
- 439 corresponden a la jerarquización de la información **Sin Relación con el Resumen Introductorio**; 64 **Presentado en el Resumen Introductorio**; y 55 **Vinculada con el Resumen Introductorio**;
- El PRI** fue el partido político con más tiempo y menciones en esta variable, registrando con 2 horas, 53 minutos, 25 segundos, y 119 menciones en la jerarquización de la información **Sin Relación con el Resumen Introductorio**.

JERARQUIZACIÓN DE LA NOTA	PORCENTAJE (TIEMPO)	TIEMPO	MENCIONES
Presentado en el resumen introductorio	4.23%	00:30:11	64
COALICIÓN "CREO" PAN-PRD	0.44%	00:03:07	7
COALICIÓN PRI-PVEM	0.05%	00:00:22	1
INDEPENDIENTES	0.05%	00:00:20	1



Informe Global de Diputadas y Diputados Locales

Del 15 de febrero al 5 de junio de 2016

IMPORTANCIA DE LAS NOTICIAS. JERARQUIZACIÓN POR PARTIDOS POLÍTICOS Y COALICIONES RADIO



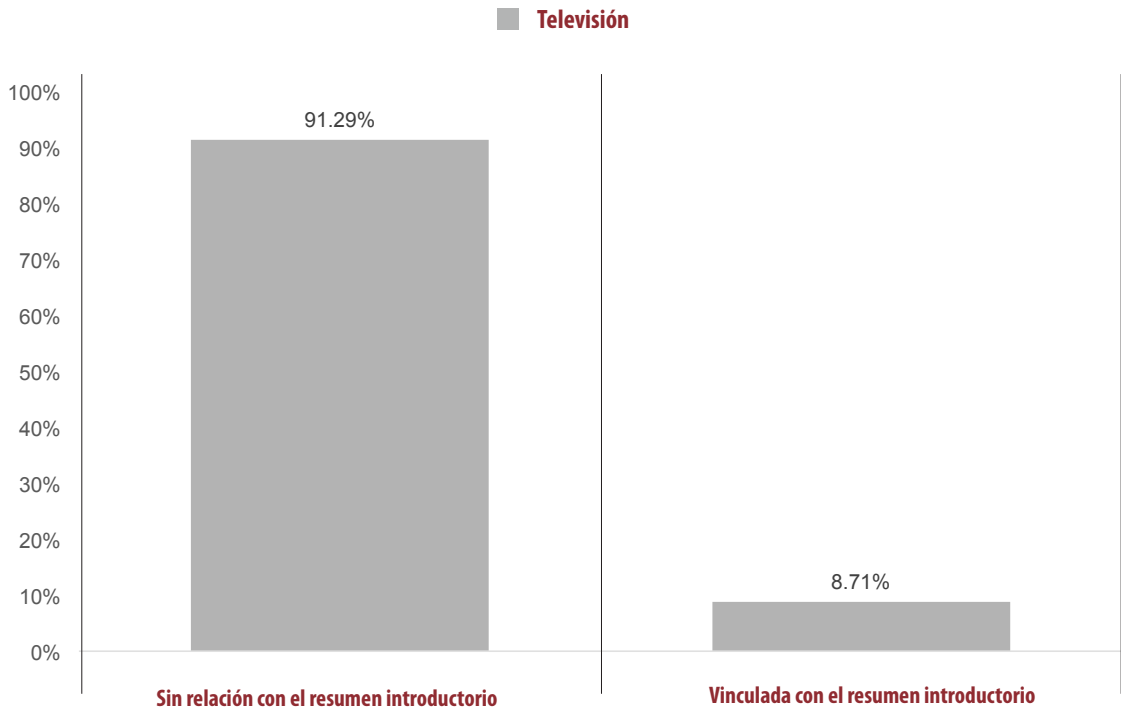
JERARQUIZACIÓN DE LA NOTA	PORCENTAJE (TIEMPO)	TIEMPO	MENCIONES
MC	0.03%	00:00:14	1
MORENA	0.07%	00:00:31	3
PAN	1.61%	00:11:29	13
PANAL	0.02%	00:00:10	1
PES	0.03%	00:00:14	1
PRD	0.37%	00:02:39	6
PRI	1.05%	00:07:31	19
PRS	0.17%	00:01:11	3
PSD	0.03%	00:00:14	1
PT	0.13%	00:00:55	4
PUP	0.04%	00:00:19	2
PVEM	0.13%	00:00:55	1
Sin relación con el resumen introductorio	82.71%	09:50:18	439
COALICIÓN "CREO" PAN-PRD	6.51%	00:46:26	52
COALICIÓN "CREO" PAN-PRD-PT	1.32%	00:09:25	4
COALICIÓN PRI-PVEM	2.16%	00:15:27	20
COALICIÓN PRI-PVEM-PANAL	1.11%	00:07:56	2
INDEPENDIENTES	0.22%	00:01:36	4
MC	1.31%	00:09:23	14
MORENA	2.15%	00:15:19	18
PAN	22.10%	02:37:42	66
PANAL	2.78%	00:19:49	15
PES	2.02%	00:14:24	8
PRD	7.98%	00:56:57	47
PRI	24.30%	02:53:25	119
PRS	1.05%	00:07:30	10
PSD	1.68%	00:11:59	12
PT	1.68%	00:12:01	25
PUP	2.76%	00:19:40	13
PVEM	1.59%	00:11:19	10
Vinculada con el resumen introductorio	13.06%	01:33:11	55
COALICIÓN "CREO" PAN-PRD	0.41%	00:02:55	4
COALICIÓN PRI-PVEM	0.12%	00:00:53	3
MORENA	0.82%	00:05:50	3
PAN	2.16%	00:15:26	13
PANAL	0.38%	00:02:41	2
PRD	3.21%	00:22:54	7
PRI	4.85%	00:34:36	13
PT	1.02%	00:07:16	9
PUP	0.09%	00:00:40	1
TOTAL GENERAL	100%	11:53:40	558



Informe Global de Diputadas y Diputados Locales

Del 15 de febrero al 5 de junio de 2016

IMPORTANCIA DE LAS NOTICIAS. JERARQUIZACIÓN POR PARTIDOS POLÍTICOS Y COALICIONES **TELEVISIÓN**



- El tiempo total en espacios noticiosos de televisión dedicado a partidos políticos y coaliciones fue de 44 minutos, 57 segundos, de los cuales:
- 41 minutos, 2 segundos corresponden a la jerarquización de la información **Sin Relación con el Resumen Introductorio**; y 3 minutos 55 segundos a la jerarquización de la información **Vinculada con el resumen introductorio**.
- Se registraron **36** menciones de las cuales:
- 34 corresponden a la jerarquización de la información **Sin Relación Con el Resumen Introductorio**; y 2 a la la jerarquización de la información **Vinculada con el resumen introductorio**.
- El **PES** fue el partido político que registró el mayor tiempo y menciones en espacios noticiosos de televisión con 12 minuto, 5 segundos y 6 menciones en la jerarquización de la información **Sin Relación con el Resumen Introductorio**.



Informe Global de Diputadas y Diputados Locales

Del 15 de febrero al 5 de junio de 2016

IMPORTANCIA DE LAS NOTICIAS. JERARQUIZACIÓN POR ACTORES POLÍTICOS **TELEVISIÓN**

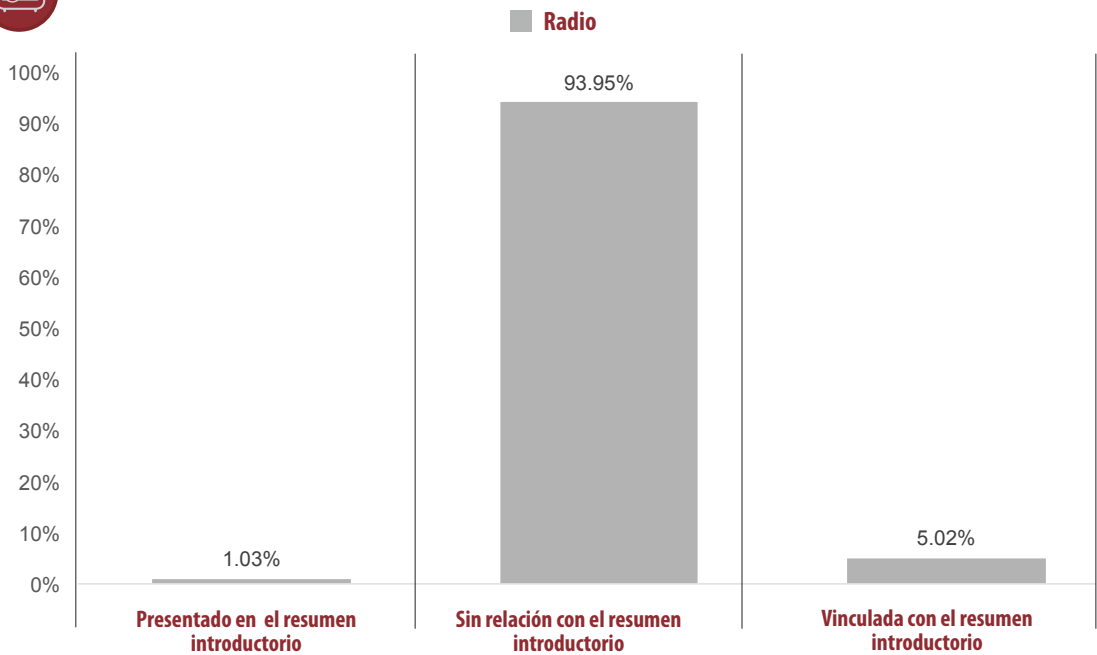


JERARQUIZACIÓN DE LA NOTA	PORCENTAJE (TIEMPO)	TIEMPO	MENCIONES
Sin relación con el resumen introductorio	91.29%	00:41:02	34
COALICIÓN "CREO" PAN-PRD	1.11%	00:00:30	1
COALICIÓN "CREO" PAN-PRD-PT	2.71%	00:01:13	3
COALICIÓN PRI-PVEM	3.82%	00:01:43	3
COALICIÓN PRI-PVEM-PANAL	6.15%	00:02:46	3
INDEPENDIENTES	1.78%	00:00:48	2
MC	1.11%	00:00:30	1
MORENA	1.11%	00:00:30	1
PAN	6.34%	00:02:51	3
PES	26.88%	00:12:05	6
PRD	4.52%	00:02:02	2
PRS	13.20%	00:05:56	3
PSD	2.19%	00:00:59	1
PT	6.45%	00:02:54	2
PUP	13.90%	00:06:15	3
Vinculada con el resumen introductorio	8.71%	00:03:55	2
COALICIÓN PRI-PVEM	3.67%	00:01:39	1
PES	5.04%	00:02:16	1
TOTAL GENERAL	100%	00:44:57	36

Informe Global de Diputadas y Diputados Locales

Del 15 de febrero al 5 de junio de 2016

IMPORTANCIA DE LAS NOTICIAS. JERARQUIZACIÓN POR ACTORES POLÍTICOS RADIO



- El tiempo total en espacios noticiosos de radio dedicado a actores políticos fue de 78 horas, 18 minutos, 4 segundos, de los cuales:
- 73 horas, 33 minutos, 36 segundos a **Sin relación con el resumen introductorio**; 3 horas, 55 minutos, 57 segundos corresponden a la jerarquización de la nota **Vinculada con el resumen introductorio**; y 48 minutos, 31 segundos a **Presentado en el resumen introductorio**.
- Se registraron 1,613 menciones, de las cuales:
- 1,430 corresponden a la jerarquización de la de la nota **Sin Relación con el Resumen Introductorio**; 98 a **Vinculada con en el resumen introductorio**; y 85 a **Presentado en el resumen Introductorio**.
- **Luis Alfonso Silva Romo (PAN-PRD)** fue el actor político con más tiempo en esta variable, con 6 horas, 8 minutos, 26 segundos en la jerarquización de la nota **Sin relación con el resumen introductorio**.
- **Carol Antonio Altamirano (PAN)** fue el actor político con más menciones en esta variable, con 136 en la jerarquización de la nota **Sin relación con el resumen introductorio**.
- La información detallada de esta variable podrá consultarse en la tabla, misma que incluye jerarquización, actores políticos, tiempos y menciones.



Informe Global de Diputadas y Diputados Locales

Del 15 de febrero al 5 de junio de 2016

IMPORTANCIA DE LAS NOTICIAS. JERARQUIZACIÓN POR ACTORES POLÍTICOS RADIO



JERARQUIZACIÓN DE LA NOTA	PORCENTAJE (TIEMPO)	TIEMPO	MENCIONES
Presentado en el resumen introductorio	1.0327%	00:48:31	85
Alejandro Aparicio Santiago (PRD)	0.0067%	00:00:19	1
Antonio Cabrera (PT)	0.0021%	00:00:06	1
Araceli Juárez Chávez (MC)	0.0035%	00:00:10	1
Beatriz Rodríguez Casasnovas	0.0057%	00:00:16	1
Carol Antonio Altamirano (PAN)	0.2097%	00:09:51	21
David Antonio Toledo	0.0035%	00:00:10	1
Donovan Rito García (PRI)	0.0060%	00:00:17	2
Elda Erika Cruz Cruz (PAN-PRD)	0.0018%	00:00:05	1
Enochp Hernández Hernández	0.0082%	00:00:23	2
Eufrosina Cruz Mendoza (PAN)	0.0177%	00:00:50	2
Eva Diego Cruz	0.0085%	00:00:24	1
Floralma Pérez Pérez (Panal)	0.0028%	00:00:08	1
Hugo Jarquín (PAN-PRD)	0.0064%	00:00:18	1
Irma Piñeyro Arias (PRI)	0.0071%	00:00:20	2
Joaquín Echeverría Lara	0.0202%	00:00:57	2
José Escobar Gómez	0.0092%	00:00:26	2
José Manuel Bueno Díaz (PT)	0.0447%	00:02:06	5
José Zorrilla de San Martín Diego (Diputado)	0.0074%	00:00:21	1
Juan Antonio Vera Carrizal (PRI)	0.0238%	00:01:07	4
Juan Mendoza Reyes (PAN)	0.0546%	00:02:34	6
Julián González Villareal (MORENA)	0.0114%	00:00:32	1
Laura Vignón Carreño (PRI-PVEM)	0.0025%	00:00:07	1
Leslie Bibsania Mendoza Zavaleta (PAN)	0.0153%	00:00:43	1
Luis Alfonso Silva Romo (PAN-PRD)	0.1607%	00:07:33	2
Manuel García Corpus	0.0426%	00:02:00	1
Manuel León Sánchez (PRI)	0.0362%	00:01:42	1
Manuel Martín Aguirre Ramírez (PRI)	0.0117%	00:00:33	1
Margarito Rojas	0.0043%	00:00:12	1
Olivetti Paredes Zacarías	0.0387%	00:01:49	3
Pedro Silva Salazar (PAN-PRD)	0.0060%	00:00:17	3
Rosa María Guzmán Balbuena (PT)	0.0114%	00:00:32	1
Rosalinda Figueroa Hernández (PRI)	0.1905%	00:08:57	4
Rubén Martínez Madrigal (MC)	0.0035%	00:00:10	1
Saúl Bravo Martínez	0.0011%	00:00:03	1
Sofía Castro Ríos (PRI)	0.0323%	00:01:31	2
Toribio López Sánchez (PAN-PRD)	0.0096%	00:00:27	2
Yolanda Zepeda Zárate (PUP)	0.0053%	00:00:15	1
Sin relación con el resumen introductorio	93.95%	01:33:36	1,430
Aarón Cruz González (PUP)	0.4516%	00:21:13	2
Alberto Benítez Tiburcio (PRD)	0.3704%	00:17:24	4



Informe Global de Diputadas y Diputados Locales

Del 15 de febrero al 5 de junio de 2016

IMPORTANCIA DE LAS NOTICIAS. JERARQUIZACIÓN POR ACTORES POLÍTICOS RADIO



JERARQUIZACIÓN DE LA NOTA	PORCENTAJE (TIEMPO)	TIEMPO	MENCIONES
Alberto Ramírez	0.1277%	00:06:00	1
Alberto Toriz Roldán (MC)	2.4915%	01:57:03	14
Alejandro Aparicio Santiago (PRD)	2.1250%	01:39:50	37
Alejandro José Vidaña Luna (PRI)	0.0412%	00:01:56	3
Alejandro Velazco Paredes (PRI)	0.0138%	00:00:39	2
Alfredo Ruschke Azotla (PRS)	0.1870%	00:08:47	3
Alma Cruz Araujo	0.6606%	00:31:02	1
Anabel Espinoza Tenorio (PSD)	0.0092%	00:00:26	3
Anabel López Sánchez	1.0536%	00:49:30	14
Antonio Cabrera (PT)	0.2192%	00:10:18	4
Araceli Juárez Chávez (MC)	0.4083%	00:19:11	5
Aurelio Santos Rodríguez	0.1029%	00:04:50	6
Beatriz Armengol Hernández	0.0117%	00:00:33	2
Beatriz Rodríguez Casasnovas	0.1071%	00:05:02	6
Belem Morales Bautista	0.0202%	00:00:57	1
Blanca Islas Maldonado (PRI)	0.0550%	00:02:35	5
Carlos Beas Torres	0.0330%	00:01:33	4
Carol Antonio Altamirano (PAN)	5.1943%	04:04:02	136
Catalina Aurelia Santiago López (MORENA)	0.5978%	00:28:05	4
Cipriano Flores Cruz	0.0273%	00:01:17	1
Claudia Álvarez Luna (PRD)	0.0035%	00:00:10	1
Claudia Araceli Larrañaga Núñez	0.0057%	00:00:16	1
Claudia Ayala Pérez	0.0539%	00:02:32	6
Claudia Silva Fernández (PRI)	1.9568%	01:31:56	17
Concepción Antonia Enríquez Porras	0.0341%	00:01:36	1
Cristina Delgado Díaz (PRI-PVEM)	0.0841%	00:03:57	1
Daniel Gutiérrez	0.0213%	00:01:00	2
Diana Perla Peña	0.0507%	00:02:23	6
Donato Vargas Jiménez (PT)	0.0035%	00:00:10	1
Donovan Rito García (PRI)	1.9625%	01:32:12	40
Eduardo Aragón Mijangos	0.5084%	00:23:53	3
Eduardo Calvo Ziga	0.0412%	00:01:56	1
Elías Cortés López	0.0316%	00:01:29	2
Eliezer Martínez Ramírez	0.0266%	00:01:15	1
Elizabeth Olivera Santos	0.0773%	00:03:38	1
Elvira Hernández López (MC)	0.6694%	00:31:27	9
Enochp Hernández Hernández	0.1813%	00:08:31	4
Enrique Jacob González Rojas (MC)	0.1008%	00:04:44	4
Enrique Martínez Martínez (PT)	3.5426%	02:46:26	47
Erick Maldonado Domínguez (PSD)	0.6410%	00:30:07	7
Erick Meza Alonso (PT)	0.0106%	00:00:30	1



Informe Global de Diputadas y Diputados Locales

Del 15 de febrero al 5 de junio de 2016

IMPORTANCIA DE LAS NOTICIAS. JERARQUIZACIÓN POR ACTORES POLÍTICOS **RADIO**



JERARQUIZACIÓN DE LA NOTA	PORCENTAJE (TIEMPO)	TIEMPO	MENCIONES
Eufrosina Cruz Mendoza (PAN)	1.0497%	00:49:19	34
Eva Diego Cruz	0.0848%	00:03:59	4
Eva María Rafael Márquez (MORENA)	0.0238%	00:01:07	4
Felicitas Hernández Montaña	0.1032%	00:04:51	3
Fernando Huerta Cerecedo (PAN-PRD)	0.7666%	00:36:01	19
Floralma Pérez Pérez (Panal)	0.4850%	00:22:47	4
Francisco Ángel Maldonado Martínez	0.1646%	00:07:44	8
Francisco Reyes Cervantes	0.1440%	00:06:46	1
Gabriel Cué Navarro (PRI)	1.6113%	01:15:42	58
Gabriel Galvez (PAN-PRD)	1.0891%	00:51:10	6
Gabriela Pérez Ramírez (PUP)	0.4647%	00:21:50	4
Gilberto Melo Guzmán (PT)	0.0071%	00:00:20	1
Gilberto Ramírez Puga Leyva (PRI)	2.5649%	02:00:30	16
Gladis de Jesús Rodríguez Carrera (PANAL)	0.4931%	00:23:10	5
Gloria Sánchez López (PAN-PRD)	0.0092%	00:00:26	1
Guadalupe González Murillo	0.0110%	00:00:31	1
Guadalupe López Lena	0.0745%	00:03:30	3
Gustavo Marín	0.0121%	00:00:34	1
Gustavo Marín (PRI)	0.0582%	00:02:44	6
Héctor Anuar Mafud Mafud	0.0550%	00:02:35	1
Heriberto Ramírez Martínez (PRI-PVEM)	0.0639%	00:03:00	2
Hernán García Cortés (PUP)	0.2962%	00:13:55	1
Hilda Graciela Pérez Luis (MORENA)	1.5780%	01:14:08	14
Horacio Antonio Mendoza	0.0933%	00:04:23	2
Hugo Jarquín (PAN-PRD)	3.3163%	02:35:48	26
Inés Leal Pelaez (MORENA)	0.1827%	00:08:35	5
Irma Piñeyro Arias (PRI)	1.2509%	00:58:46	17
Israel Ramírez Bracamontes	0.1330%	00:06:15	3
Jaime Román Bautista Lucas	0.0043%	00:00:12	1
Javier Matías Aquino (PT)	0.0032%	00:00:09	2
Jesús Adán Santiago Paulino (MORENA)	0.2033%	00:09:33	2
Joaquín Echeverría Lara	0.0862%	00:04:03	4
Joel Castillo Pérez	0.4995%	00:23:28	4
Jorge Merlo	0.0436%	00:02:03	1
Jorge Villacaña Jiménez	0.0195%	00:00:55	2
José Escobar Gómez	0.0351%	00:01:39	3
José Julio Antonio Aquino	0.0082%	00:00:23	1
José Manuel Bueno Díaz (PT)	1.4265%	01:07:01	12
José Zorrilla de San Martín Diego (Diputado)	0.2256%	00:10:36	12
Joshua Valencia Hernandez	0.2732%	00:12:50	1
Juan Antonio Vera Carrizal (PRI)	0.8411%	00:39:31	18



Informe Global de Diputadas y Diputados Locales

Del 15 de febrero al 5 de junio de 2016

IMPORTANCIA DE LAS NOTICIAS. JERARQUIZACIÓN POR ACTORES POLÍTICOS RADIO



JERARQUIZACIÓN DE LA NOTA	PORCENTAJE (TIEMPO)	TIEMPO	MENCIONES
Juan Carlos Díaz Carranza	0.1160%	00:05:27	3
Juan Francisco Rosales	0.0408%	00:01:55	5
Juan Mendoza Reyes (PAN)	2.3215%	01:49:04	63
Juan Silva Barragán (PAN-PRD)	0.0674%	00:03:10	1
Juana Aguilar Espinoza (MORENA)	0.0493%	00:02:19	3
Julián González Villareal (MORENA)	0.2011%	00:09:27	9
Karla Velásquez Ramales (PRS)	0.2203%	00:10:21	4
Laura Ernestina Aguilar Chagoya (PAN-PRD)	1.3491%	1:03:23	13
Laura Estrada Mauro (MORENA)	0.7833%	00:36:48	8
Laura Vignón Carreño (PRI-PVEM)	6.7258%	05:15:59	61
Leslie Bibsania Mendoza Zavaleta (PAN)	3.8122%	02:59:06	49
Lorena Villar Amador (PRI)	0.0142%	00:00:40	1
Lucía Montes Hernández (PSD)	0.1494%	00:07:01	1
Luis Alfonso Silva Romo (PAN-PRD)	7.8422%	06:08:26	74
Luis Antonio Ramírez Pineda (PRI)	0.0497%	00:02:20	3
Luis Manzano (INDP)	0.1171%	00:05:30	1
Luz María Salud (PAN-PRD)	0.0071%	00:00:20	2
Luz Montes (PSD)	0.4324%	00:20:19	5
Magali Gonzalez Santiago (PANAL)	0.1220%	00:05:44	2
Manuel Herminio Cuevas Chávez (PRI)	0.0092%	00:00:26	1
Manuel León Sánchez (PRI)	2.8806%	2:15:20	49
Manuel Reynaldo Avendaño de la Rosa (MORENA)	0.0131%	00:00:37	2
Margarita García García (PT)	1.8305%	01:26:00	16
Margarito Rojas	0.1348%	00:06:20	1
María Cristina Delgado Díaz (PRI-PVEM)	0.1270%	00:05:58	1
María de Jesús Gómez Torres	0.0035%	00:00:10	1
María de las Nieves García Fernández	0.0745%	00:03:30	3
María de Lourdes García Caballero (PUP)	0.6833%	00:32:06	13
Martha Patricia Campos Orozco	0.0085%	00:00:24	1
Martha Patricia Córdova Ortega	0.0167%	00:00:47	1
Mercedes Rojas Saldaña	0.0557%	00:02:37	5
Miguel Antonio Cabrera García (PT)	0.2239%	00:10:31	5
Mirna López Torres (PAN-PRD)	0.4963%	00:23:19	5
Mónico Castro Reyes	0.0099%	00:00:28	1
Nayeli Hernández García	0.1696%	00:07:58	1
Noel García Aguilar	0.0372%	00:01:45	1
Norma Ramos Díaz (PT)	0.6755%	00:31:44	5
Oliver López García	0.0195%	00:00:55	2
Olivetti Paredes Zacarías	0.0500%	00:02:21	5



Informe Global de Diputadas y Diputados Locales

Del 15 de febrero al 5 de junio de 2016

IMPORTANCIA DE LAS NOTICIAS. JERARQUIZACIÓN POR ACTORES POLÍTICOS RADIO



JERARQUIZACIÓN DE LA NOTA	PORCENTAJE (TIEMPO)	TIEMPO	MENCIONES
Paola Gutiérrez Galindo (PRD)	0.0724%	00:03:24	2
Pavel Gómez García (PT)	0.0255%	00:01:12	4
Pedro Silva Salazar (PAN-PRD)	0.6503%	00:30:33	12
Primitivo López Reyes (PANAL)	1.0036%	00:47:09	6
Raquel Alberto	0.0642%	00:03:01	1
Raúl Cabrera Guzmán (INDP)	0.9784%	00:45:58	10
Raynel Ramírez Mijangos	0.0500%	00:02:21	4
Reina Aquino Pacheco	0.2980%	00:14:00	1
René Mejía Torres	1.2892%	01:00:34	16
Roberto Basurto Caballero	0.1362%	00:06:24	1
Romero Ricardo Hernández	0.0085%	00:00:24	1
Rosa María Guzmán Balbuena (PT)	0.0362%	00:01:42	3
Rosalinda Figueroa Hernández (PRI)	1.6407%	01:17:05	63
Rubel Salinas Vásquez	0.5836%	00:27:25	5
Rubén Martínez Madrigal (MC)	0.4924%	00:23:08	7
Samuel Gurrión Matías	0.7638%	00:35:53	9
Silvia Flores Peña	0.0082%	00:00:23	1
Simón Carrera Cerqueada	0.0018%	00:00:05	1
Sofía Castro Ríos (PRI)	0.6102%	00:28:40	25
Sofía Valdivia (PANAL)	2.1629%	01:41:37	20
Sonia Araceli Vásquez González (PRS)	0.0057%	00:00:16	2
Sonia González Playas (PT)	0.5790%	00:27:12	4
Sonia Guadalupe Toledo Zárate (MORENA)	0.0028%	00:00:08	1
Tabatha Mata Navarro (PSD)	0.9632%	00:45:15	6
Teodoro Guzmán Corral	0.3097%	00:14:33	7
Teresa de Jesús Ahuja Pérez (PT)	0.3384%	00:15:54	5
Toribio López Sánchez (PAN-PRD)	4.7371%	03:42:33	55
Virginia López Calvo	0.0195%	00:00:55	3
Yolanda Zepeda Zárate (PUP)	0.0025%	00:00:07	1
Vinculada con el resumen introductorio	5.0223%	03:55:57	98
Alejandro Aparicio Santiago (PRD)	0.1788%	00:08:24	3
Antonio Cabrera (PT)	0.0717%	00:03:22	2
Aurelio Santos Rodríguez	0.0248%	00:01:10	1
Carlos Beas Torres	0.0071%	00:00:20	1
Carol Antonio Altamirano (PAN)	0.4885%	00:22:57	14
David Antonio Toledo	0.0043%	00:00:12	2
Diana Perla Peña	0.0078%	00:00:22	1
Donovan Rito García (PRI)	0.0859%	00:04:02	2
Eduardo Aragón Mijangos	0.2994%	00:14:04	1
Elda Erika Cruz Cruz (PAN-PRD)	0.0337%	00:01:35	1
Enoch Hernández Hernández	0.0018%	00:00:05	1

Informe Global de Diputadas y Diputados Locales

Del 15 de febrero al 5 de junio de 2016

IMPORTANCIA DE LAS NOTICIAS. JERARQUIZACIÓN POR ACTORES POLÍTICOS RADIO



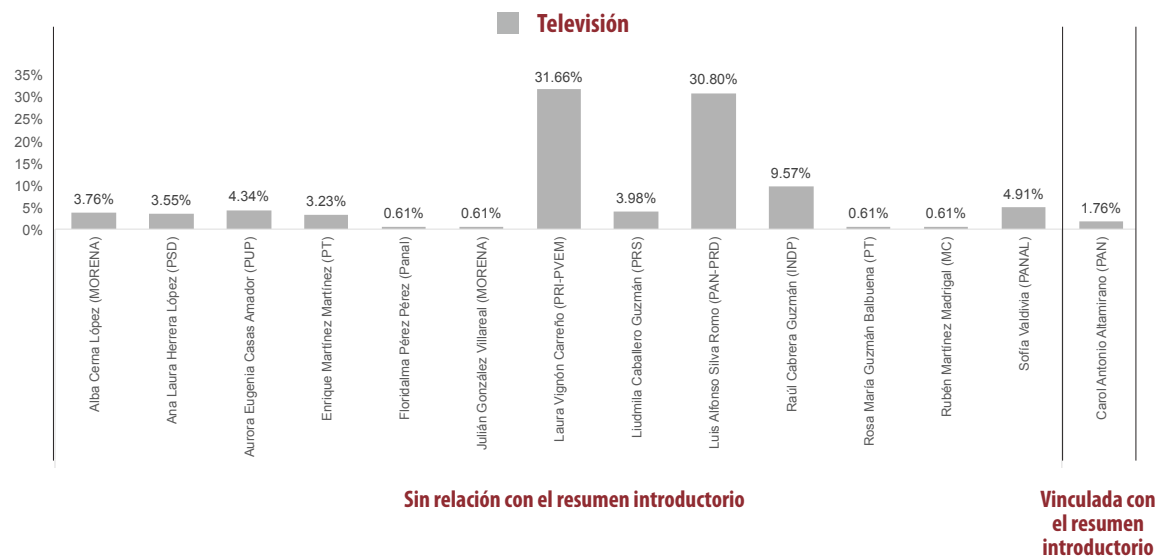
JERARQUIZACIÓN DE LA NOTA	PORCENTAJE (TIEMPO)	TIEMPO	MENCIONES
Enrique Martínez Martínez (PT)	0.0245%	00:01:09	1
Eufrosina Cruz Mendoza (PAN)	0.0078%	00:00:22	1
Floralma Pérez Pérez (Panal)	0.0404%	00:01:54	1
Gabriel Cué Navarro (PRI)	0.0490%	00:02:18	3
Gilberto Ramírez Puga Leyva (PRI)	0.1962%	00:09:13	3
Gladis de Jesús Rodríguez Carrera (PANAL)	0.0202%	00:00:57	1
Guadalupe López Lena	0.0163%	00:00:46	2
Gustavo Marín	0.0209%	00:00:59	3
Hugo Jarquín (PAN-PRD)	0.2306%	00:10:50	1
Israel Ramírez Bracamontes	0.1117%	00:05:15	2
Joaquín Echeverría Lara	0.0607%	00:02:51	1
Jorge Villacaña Jiménez	0.0053%	00:00:15	1
José Manuel Bueno Díaz (PT)	0.4530%	00:21:17	5
José Zorrilla de San Martín Diego (Diputado)	0.0078%	00:00:22	1
Juan Antonio Vera Carrizal (PRI)	0.0468%	00:02:12	2
Juan Mendoza Reyes (PAN)	0.1415%	00:06:39	6
Julián González Villareal (MORENA)	0.8028%	00:37:43	1
Leslie Bibsania Mendoza Zavaleta (PAN)	0.3480%	00:16:21	4
Luis Alfonso Silva Romo (PAN-PRD)	0.1281%	00:06:01	1
Luis Antonio Ramírez Pineda (PRI)	0.0163%	00:00:46	2
María de las Nieves García Fernández	0.0163%	00:00:46	2
Maria de Lourdes Garcia Caballero (PUP)	0.0043%	00:00:12	1
Mercedes Rojas Saldaña	0.0355%	00:01:40	1
Oliver López García	0.0351%	00:01:39	2
Olivetti Paredes Zacarías	0.0287%	00:01:21	3
Pedro Silva Salazar (PAN-PRD)	0.1224%	00:05:45	3
René Mejía Torres	0.0078%	00:00:22	1
Rosa María Guzmán Balbuena (PT)	0.5300%	00:24:54	1
Rosalinda Figueroa Hernández (PRI)	0.0568%	00:02:40	2
Rubén Martínez Madrigal (MC)	0.0823%	00:03:52	2
Samuel Gurrión Matías	0.0898%	00:04:13	3
Saúl Bravo Martínez	0.0245%	00:01:09	1
Sofía Castro Ríos (PRI)	0.0461%	00:02:10	3
Teodoro Guzmán Corral	0.0078%	00:00:22	1
Toribio López Sánchez (PAN-PRD)	0.0032%	00:00:09	1
TOTAL GENERAL	100%	78:18:04	1,613



Informe Global de Diputadas y Diputados Locales

Del 15 de febrero al 5 de junio de 2016

IMPORTANCIA DE LAS NOTICIAS. JERARQUIZACIÓN POR ACTORES POLÍTICOS TELEVISIÓN



- El tiempo total en espacios noticiosos de televisión dedicado a actores políticos, fue de 46 minutos, 29 segundos, de los cuales:
- 45 minutos, 40 segundos corresponden a la jerarquización de la nota **Sin relación con el resumen introductorio**; y 49 segundos a **Vinculada con el resumen introductorio**.
- Se registró un total de **100** menciones, de las cuales:
- 99 corresponden a la jerarquización de la nota **Sin relación con el resumen introductorio**; y 1 a **Vinculada con el resumen introductorio**.
- **Laura Vignón Carreño (PRI)**, fue la política con más tiempo en esta variable con 14 minutos, 43 segundos en la jerarquización de la nota **Sin relación con el resumen introductorio**.
- **Luis Alfonso Silva Romo (PAN-PRD)** fue el actor político con más menciones en esta variable, con 15 en la jerarquización de la nota **Sin relación con el resumen introductorio**.



Informe Global de Diputadas y Diputados Locales

Del 15 de febrero al 5 de junio de 2016

IMPORTANCIA DE LAS NOTICIAS. JERARQUIZACIÓN POR ACTORES POLÍTICOS **TELEVISIÓN**



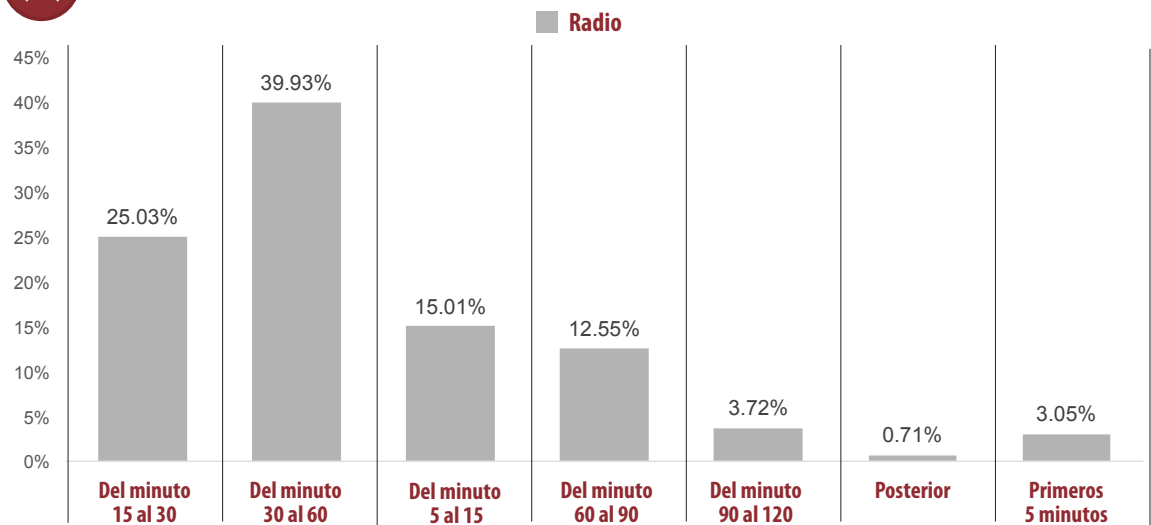
JERARQUIZACIÓN DE LA NOTA	PORCENTAJE (TIEMPO)	TIEMPO	MENCIONES
Sin relación con el resumen introductorio	98.24%	00:45:40	99
Alba Cerna López (MORENA)	3.76%	00:01:45	10
Ana Laura Herrera López (PSD)	3.55%	00:01:39	11
Aurora Eugenia Casas Amador (PUP)	4.34%	00:02:01	12
Enrique Martínez Martínez (PT)	3.23%	00:01:30	11
Floralalma Pérez Pérez (Panal)	0.61%	00:00:17	1
Julián González Villareal (MORENA)	0.61%	00:00:17	1
Laura Vignón Carreño (PRI-PVEM)	31.66%	00:14:43	13
Liudmila Caballero Guzmán (PRS)	3.98%	00:01:51	11
Luis Alfonso Silva Romo (PAN-PRD)	30.80%	00:14:19	15
Raúl Cabrera Guzmán (INDP)	9.57%	00:04:27	1
Rosa María Guzmán Balbuena (PT)	0.61%	00:00:17	1
Rubén Martínez Madrigal (MC)	0.61%	00:00:17	1
Sofía Valdivia (PANAL)	4.91%	00:02:17	11
Vinculada con el resumen introductorio	1.76%	00:00:49	1
Carol Antonio Altamirano (PAN)	1.76%	00:00:49	1
TOTAL GENERAL	100%	00:46:29	100



Informe Global de Diputadas y Diputados Locales

Del 15 de febrero al 5 de junio de 2016

IMPORTANCIA DE LAS NOTICIAS. SEGMENTO DE TIEMPO EN QUE APARECEN PARTIDOS POLÍTICOS Y COALICIONES RADIO



- El tiempo total en radio de espacios noticiosos dedicado a partidos políticos y coaliciones fue de 11 horas, 53 minutos, 40 segundos; de los cuales:
- 4 horas, 45 minutos corresponden al segmento del tiempo en que aparece la nota en el espacio noticioso **Del minuto 30 al 60**; 2 horas, 58 minutos, 39 segundos al segmento **Del minuto 15 al 30**; 1 hora, 47 minutos, 8 segundos al segmento **Del minuto 5 al 15**; 1 hora, 29 minutos, 33 segundos al segmento **Del minuto 60 al 90**; 26 minutos; 32 segundos al segmento **Del minuto 90 al 120**; 21 minutos, 46 segundos al segmento **Primeros 5 minutos**; y 5 minutos; 2 segundos a **Posterior**.
- Se registraron un total de 558 menciones, de las cuales:
- 217 corresponden al segmento del tiempo en que aparece la nota **Del minuto 30 al 60**; 105 al segmento de los **Del minuto 15 al 30**; 78 al segmento **Del minuto 5 al 15**; 75 al segmento **Del minuto 60 al 90**, 58 al segmento **Primeros 5 minutos**; 22 al segmento **Del minuto 90 al 120**; y 3 al segmento **Posterior**.
- El **PAN** fue el partido político que registró más tiempo en esta variable, con **1 hora, 26 minutos, 41 segundos** en el segmento de tiempo en que aparece la nota **Del minuto 30 al 60**.
- El **PRI** fue el partido político que tuvo más menciones en esta variable, registrando 62 en el segmento de tiempo en que aparece la nota **Del minuto 30 al 60**.
- La información detallada de esta variable podrá consultarse en la tabla, misma que incluye segmentos, partidos políticos, coaliciones, porcentajes, tiempos y menciones.



Informe Global de Diputadas y Diputados Locales

Del 15 de febrero al 5 de junio de 2016

IMPORTANCIA DE LAS NOTICIAS. SEGMENTO DE TIEMPO EN QUE APARECEN
PARTIDOS POLÍTICOS Y COALICIONES **RADIO**



JERARQUIZACIÓN DE LA NOTA	PORCENTAJE (TIEMPO)	TIEMPO	MENCIONES
Del minuto 15 al 30	25.03%	02:58:39	105
COALICIÓN "CREO" PAN-PRD	1.70%	00:12:06	15
COALICIÓN PRI-PVEM	0.90%	00:06:27	8
MC	0.18%	00:01:16	2
MORENA	0.25%	00:01:47	2
PAN	5.66%	00:40:25	16
PANAL	1.24%	00:08:50	2
PES	0.73%	00:05:13	2
PRD	4.48%	00:31:59	13
PRI	8.20%	00:58:31	30
PRS	0.23%	00:01:37	2
PT	1.09%	00:07:47	7
PUP	0.25%	00:01:47	4
PVEM	0.13%	00:00:54	2
Del minuto 30 al 60	39.93%	04:45:00	217
COALICIÓN "CREO" PAN-PRD	4.14%	00:29:33	25
COALICIÓN "CREO" PAN-PRD-PT	0.23%	00:01:39	1
COALICIÓN PRI-PVEM	0.98%	00:06:58	11
COALICIÓN PRI-PVEM-PANAL	1.11%	00:07:56	2
INDEPENDIENTES	0.19%	00:01:23	2
MC	0.60%	00:04:17	8
MORENA	1.56%	00:11:09	12
PAN	12.15%	01:26:41	35
PANAL	1.18%	00:08:27	7
PES	0.92%	00:06:33	3
PRD	2.95%	00:21:05	19
PRI	10.02%	01:11:32	62
PRS	0.43%	00:03:04	5
PSD	0.16%	00:01:08	4
PT	0.73%	00:05:14	12
PUP	2.11%	00:15:05	5
PVEM	0.46%	00:03:16	4
Del minuto 5 al 15	15.01%	01:47:08	78
COALICIÓN "CREO" PAN-PRD	0.56%	00:04:01	6
COALICIÓN "CREO" PAN-PRD-PT	1.09%	00:07:46	3
COALICIÓN PRI-PVEM	0.07%	00:00:30	1
INDEPENDIENTES	0.06%	00:00:25	2
MORENA	0.08%	00:00:35	2
PAN	2.54%	00:18:09	10
PANAL	0.50%	00:03:35	3
PRD	1.74%	00:12:26	9
PRI	7.67%	00:54:43	28
PRS	0.12%	00:00:50	1
PSD	0.10%	00:00:42	3



Informe Global de Diputadas y Diputados Locales

Del 15 de febrero al 5 de junio de 2016

IMPORTANCIA DE LAS NOTICIAS. SEGMENTO DE TIEMPO EN QUE APARECEN PARTIDOS POLÍTICOS Y COALICIONES RADIO



JERARQUIZACIÓN DE LA NOTA	PORCENTAJE (TIEMPO)	TIEMPO	MENCIONES
PT	0.36%	00:02:33	8
PUP	0.07%	00:00:28	1
PVEM	0.06%	00:00:25	1
Del minuto 60 al 90	12.55%	01:29:33	75
COALICIÓN "CREO" PAN-PRD	0.43%	00:03:02	8
COALICIÓN PRI-PVEM	0.34%	00:02:25	3
INDEPENDIENTES	0.02%	00:00:08	1
MC	0.48%	00:03:26	2
MORENA	0.93%	00:06:40	4
PAN	2.50%	00:17:51	12
PANAL	0.16%	00:01:08	3
PES	0.37%	00:02:38	3
PRD	1.47%	00:10:28	9
PRI	2.79%	00:19:53	15
PRS	0.33%	00:02:23	2
PSD	1.33%	00:09:31	3
PT	0.40%	00:02:50	4
PUP	0.42%	00:03:00	4
PVEM	0.58%	00:04:10	2
Del minuto 90 al 120	3.72%	00:26:32	22
COALICIÓN "CREO" PAN-PRD	0.36%	00:02:34	4
MC	0.01%	00:00:04	1
PAN	1.80%	00:12:52	6
PANAL	0.05%	00:00:23	1
PRD	0.48%	00:03:24	3
PRI	0.47%	00:03:23	2
PSD	0.09%	00:00:38	2
PT	0.09%	00:00:40	2
PVEM	0.36%	00:02:34	1
Posterior	0.71%	00:05:02	3
MORENA	0.14%	00:00:58	1
PAN	0.16%	00:01:10	1
PRI	0.41%	00:02:54	1
Primeros 5 minutos	3.05%	00:21:46	58
COALICIÓN "CREO" PAN-PRD	0.17%	00:01:12	5
COALICIÓN PRI-PVEM	0.05%	00:00:22	1
MC	0.08%	00:00:34	2
MORENA	0.07%	00:00:31	3
PAN	1.05%	00:07:29	12
PANAL	0.04%	00:00:17	2
PES	0.03%	00:00:14	1
PRD	0.44%	00:03:08	7
PRI	0.64%	00:04:36	13



Informe Global de Diputadas y Diputados Locales

Del 15 de febrero al 5 de junio de 2016

IMPORTANCIA DE LAS NOTICIAS. SEGMENTO DE TIEMPO EN QUE APARECEN
PARTIDOS POLÍTICOS Y COALICIONES RADIO



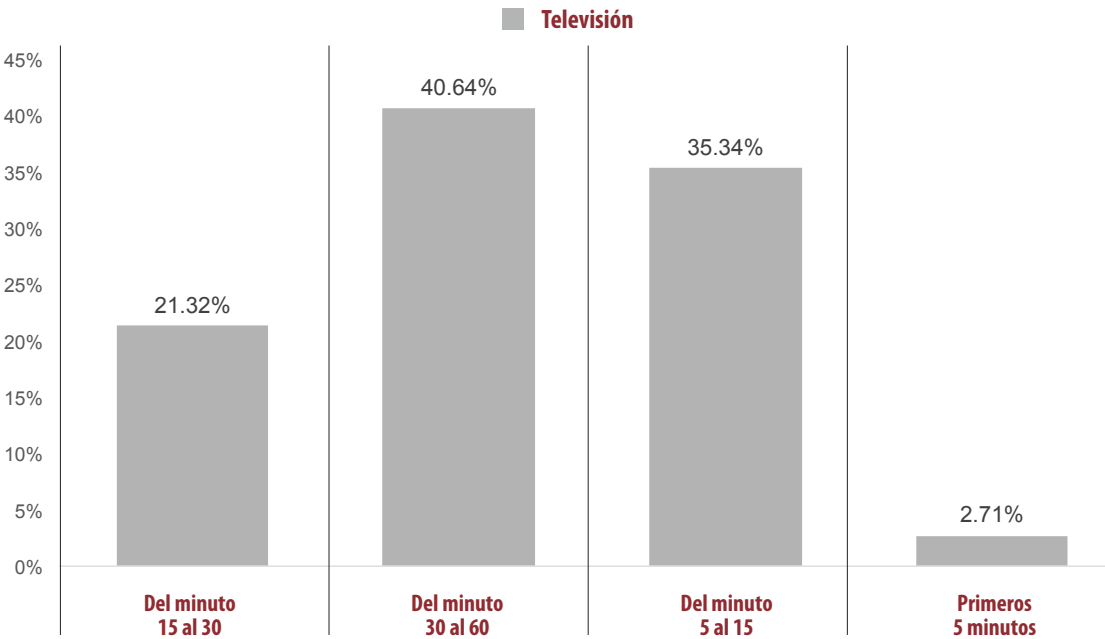
JERARQUIZACIÓN DE LA NOTA	PORCENTAJE (TIEMPO)	TIEMPO	MENCIONES
PRS	0.11%	00:00:47	3
PSD	0.03%	00:00:14	1
PT	0.16%	00:01:08	5
PUP	0.04%	00:00:19	2
PVEM	0.13%	00:00:55	1
TOTAL GENERAL	100%	11:53:40	558



Informe Global de Diputadas y Diputados Locales

Del 15 de febrero al 5 de junio de 2016

IMPORTANCIA DE LAS NOTICIAS. SEGMENTO DE TIEMPO EN QUE APARECEN PARTIDOS POLÍTICOS Y COALICIONES TELEVISIÓN



- El tiempo total en espacios noticiosos de televisión dedicado a partidos políticos y coaliciones, fue de **44 minutos, 57 segundos**, de los cuales:
- 18 minutos, 16 segundos corresponden al segmento en que aparece la nota **Del minuto 30 al 60**; 15 minutos, 53 segundos al segmento **Del minuto 5 al 15**; 9 minutos, 35 segundos **Del minuto 15 al 30**; y 1 minuto, 13 segundos **Primeros 5 minutos**.
- Se registraron un total de 36 menciones, de las cuales:
- 19 corresponden al segmento de tiempo en que aparece la nota **Del minuto 30 al 60**; 8 al segmento **Del minuto 5 al 15**; 8 al segmento **Del minuto 15 al 30**; y 1 al segmento **Primeros 5 minutos**.
- El **PES** fue el partido político que registró más tiempo en esta variable, con **7 minutos, 2 segundos** en el segmento de tiempo en que aparece la nota **Del minuto 5 al 15**.
- El PES fue el partido político que registró más menciones en esta variable, con **3** en el segmento de tiempo en que aparece la nota **Del minuto 30 al 60**.



Informe Global de Diputadas y Diputados Locales

Del 15 de febrero al 5 de junio de 2016

IMPORTANCIA DE LAS NOTICIAS. SEGMENTO DE TIEMPO EN QUE APARECEN
PARTIDOS POLÍTICOS Y COALICIONES **TELEVISIÓN**



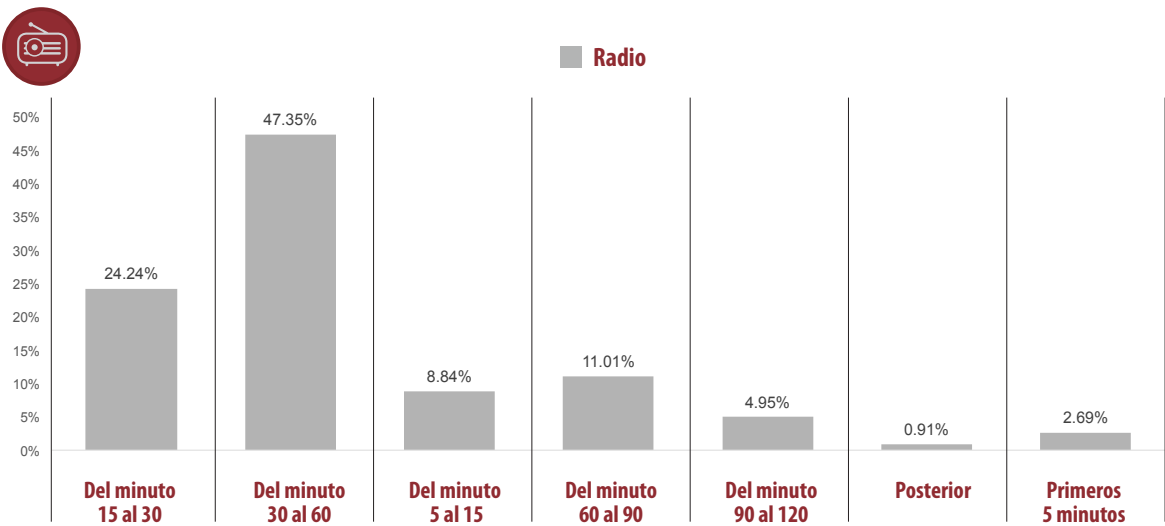
JERARQUIZACIÓN DE LA NOTA	PORCENTAJE (TIEMPO)	TIEMPO	MENCIONES
Del minuto 15 al 30	21.32%	00:09:35	8
COALICIÓN "CREO" PAN-PRD-PT	0.56%	00:00:15	1
COALICIÓN PRI-PVEM	0.56%	00:00:15	1
COALICIÓN PRI-PVEM-PANAL	4.00%	00:01:48	1
INDEPENDIENTES	0.56%	00:00:15	1
PAN	4.52%	00:02:02	2
PES	5.60%	00:02:31	1
PRS	5.52%	00:02:29	1
Del minuto 30 al 60	40.64%	00:18:16	19
COALICIÓN "CREO" PAN-PRD	1.11%	00:00:30	1
COALICIÓN "CREO" PAN-PRD-PT	1.22%	00:00:33	1
COALICIÓN PRI-PVEM	4.78%	00:02:09	2
COALICIÓN PRI-PVEM-PANAL	1.22%	00:00:33	1
INDEPENDIENTES	1.22%	00:00:33	1
MC	1.11%	00:00:30	1
MORENA	1.11%	00:00:30	1
PAN	1.82%	00:00:49	1
PES	7.97%	00:03:35	3
PRS	7.68%	00:03:27	2
PSD	2.19%	00:00:59	1
PT	6.45%	00:02:54	2
PUP	2.74%	00:01:14	2
Del minuto 5 al 15	35.34%	00:15:53	8
COALICIÓN "CREO" PAN-PRD-PT	0.93%	00:00:25	1
COALICIÓN PRI-PVEM	2.15%	00:00:58	1
COALICIÓN PRI-PVEM-PANAL	0.93%	00:00:25	1
PES	15.65%	00:07:02	2
PRD	4.52%	00:02:02	2
PUP	11.16%	00:05:01	1
Primeros 5 minutos	2.71%	00:01:13	1
PES	2.71%	00:01:13	1
TOTAL GENERAL	100%	00:44:57	36



Informe Global de Diputadas y Diputados Locales

Del 15 de febrero al 5 de junio de 2016

IMPORTANCIA DE LAS NOTICIAS. SEGMENTO DE TIEMPO EN QUE APARECEN PARTIDOS POLÍTICOS Y COALICIONES RADIO



- El tiempo total en espacios noticiosos de radio dedicado a actores políticos fue de 78 horas, 18 minutos, 4 segundos; de los cuales:
- 37 horas, 4 minutos, 25 segundos corresponden al segmento en que aparece la nota **Del minuto 30 al 60**; 18 horas, 58 minutos, 54 segundos al segmento **Del minuto 15 al 30**; 8 horas, 37 minutos, 29 segundos al segmento **Del minuto 60 al 90**; 6 horas, 55 minutos, 30 segundos al segmento **Del minuto 5 al 15**; 3 horas, 52 minutos, 35 segundos al segmento **Del minuto 90 al 120**; 2 horas, 6 minutos, 21 segundos al segmento **Primeros 5 minutos**; y 42 minutos 50 segundos al segmento **Posterior**.
- Se registraron 1,613 menciones, de las cuales:
- 722 corresponden al segmento en que aparece la nota **Del minuto 30 al 60**; 335 al segmento **Del minuto 15 al 30**; 204 al segmento **Del minuto 60 al 90**, 203 al segmento **Del minuto 5 al 15**; 83 al segmento **Primeros 5 minutos**; y 57 al segmento de **Del minuto 90 al 120**.
- **Luis Alfonso Silva Romo (PAN-PRD)** fue el actor político con más tiempo en esta variable, registrando **3 horas, 9 minutos, 8 segundos** correspondientes al segmento de tiempo en que aparece la nota **Del minuto 30 al 60**.
- **Carol Antonio Altamirano (PAN)** fue el actor político con el mayor número de menciones en esta variable registrado 62 en el segmento de tiempo en que aparece la nota **Del minuto 30 al 60**.
- La información detallada de esta variable podrá consultarse en la tabla, misma que incluye actores políticos, porcentajes, tiempos y menciones.



Informe Global de Diputadas y Diputados Locales

Del 15 de febrero al 5 de junio de 2016

IMPORTANCIA DE LAS NOTICIAS. SEGMENTO DE TIEMPO EN QUE APARECEN
PARTIDOS POLÍTICOS Y COALICIONES **RADIO**



JERARQUIZACIÓN DE LA NOTA	PORCENTAJE (TIEMPO)	TIEMPO	MENCIONES
Del minuto 15 al 30	24.2419%	18:58:54	335
Alberto Benítez Tiburcio (PRD)	0.0440%	00:02:04	3
Alberto Toriz Roldán (MC)	0.3704%	00:17:24	3
Alejandro Aparicio Santiago (PRD)	0.1008%	00:04:44	3
Alma Cruz Araujo	0.6606%	00:31:02	1
Anabel Espinoza Tenorio (PSD)	0.0025%	00:00:07	1
Anabel López Sánchez	0.5570%	00:26:10	6
Antonio Cabrera (PT)	0.0610%	00:02:52	1
Aurelio Santos Rodríguez	0.0156%	00:00:44	1
Beatriz Rodríguez Casasnovas	0.0018%	00:00:05	1
Blanca Islas Maldonado (PRI)	0.0053%	00:00:15	2
Carol Antonio Altamirano (PAN)	1.7702%	01:23:10	42
Claudia Álvarez Luna (PRD)	0.0035%	00:00:10	1
Claudia Ayala Pérez	0.0280%	00:01:19	2
Claudia Silva Fernández (PRI)	0.8337%	00:39:10	10
Cristina Delgado Díaz (PRI-PVEM)	0.0841%	00:03:57	1
Diana Perla Peña	0.0280%	00:01:19	2
Donovan Rito García (PRI)	0.2522%	00:11:51	16
Eduardo Aragón Mijangos	0.2466%	00:11:35	1
Elda Erika Cruz Cruz (PAN-PRD)	0.0337%	00:01:35	1
Elías Cortés López	0.0316%	00:01:29	2
Elvira Hernández López (MC)	0.1774%	00:08:20	1
Enrique Jacob González Rojas (MC)	0.0461%	00:02:10	1
Enrique Martínez Martínez (PT)	1.2594%	00:59:10	11
Erick Maldonado Domínguez (PSD)	0.1096%	00:05:09	1
Eufrosina Cruz Mendoza (PAN)	0.0993%	00:04:40	6
Felicitas Hernández Montaña	0.0117%	00:00:33	1
Fernando Huerta Cerecedo (PAN-PRD)	0.2221%	00:10:26	3
Floridalma Pérez Pérez (Panal)	0.0333%	00:01:34	2
Francisco Ángel Maldonado Martínez	0.0202%	00:00:57	1
Gabriel Cué Navarro (PRI)	0.4502%	00:21:09	16
Gilberto Ramírez Puga Leyva (PRI)	1.1725%	00:55:05	7
Gladis de Jesús Rodríguez Carrera (PANAL)	0.1398%	00:06:34	1
Gloria Sánchez López (PAN-PRD)	0.0092%	00:00:26	1
Guadalupe López Lena	0.0163%	00:00:46	2
Hilda Graciela Pérez Luis (MORENA)	0.3778%	00:17:45	2
Hugo Jarquín (PAN-PRD)	1.1746%	00:55:11	6
Inés Leal Pelaez (MORENA)	0.0057%	00:00:16	1
Irma Piñeyro Arias (PRI)	0.1000%	00:04:42	2
Israel Ramírez Bracamontes	0.2004%	00:09:25	4



Informe Global de Diputadas y Diputados Locales

Del 15 de febrero al 5 de junio de 2016

IMPORTANCIA DE LAS NOTICIAS. SEGMENTO DE TIEMPO EN QUE APARECEN
PARTIDOS POLÍTICOS Y COALICIONES **RADIO**



JERARQUIZACIÓN DE LA NOTA	PORCENTAJE (TIEMPO)	TIEMPO	MENCIONES
Javier Matías Aquino (PT)	0.0018%	00:00:05	1
Jesús Adán Santiago Paulino (MORENA)	0.0876%	00:04:07	1
Joel Castillo Pérez	0.4136%	00:19:26	3
Jorge Villacaña Jiménez	0.0053%	00:00:15	1
José Escobar Gómez	0.0018%	00:00:05	1
José Manuel Bueno Díaz (PT)	0.1164%	00:05:28	2
José Zorrilla de San Martín Diego (Diputado)	0.0415%	00:01:57	2
Juan Antonio Vera Carrizal (PRI)	0.1398%	00:06:34	6
Juan Francisco Rosales	0.0149%	00:00:42	1
Juan Mendoza Reyes (PAN)	0.4087%	00:19:12	12
Julián González Villareal (MORENA)	0.1093%	00:05:08	4
Laura Aguilar Chagoya	0.0720%	00:03:23	1
Laura Ernestina Aguilar Chagoya (PAN-PRD)	0.0749%	00:03:31	1
Laura Vignón Carreño (PRI-PVEM)	0.9834%	00:46:12	6
Leslie Bibsania Mendoza Zavaleta (PAN)	1.7809%	01:23:40	11
Lucía Montes Hernández (PSD)	0.1494%	00:07:01	1
Luis Alfonso Silva Romo (PAN-PRD)	2.0239%	01:35:05	16
Luis Antonio Ramírez Pineda (PRI)	0.0163%	00:00:46	2
Luz María Salud (PAN-PRD)	0.0035%	00:00:10	1
Magali Gonzalez Santiago (PANAL)	0.0443%	00:02:05	1
Manuel León Sánchez (PRI)	0.5460%	00:25:39	7
Manuel Reynaldo Avendaño de la Rosa (MORENA)	0.0096%	00:00:27	1
Margarita García García (PT)	1.3828%	01:04:58	8
María de las Nieves García Fernández	0.0163%	00:00:46	2
Maria de Lourdes Garcia Caballero (PUP)	0.0479%	00:02:15	3
Mercedes Rojas Saldaña	0.0223%	00:01:03	2
Miguel Antonio Cabrera García (PT)	0.0248%	00:01:10	1
Mirna López Torres (PAN-PRD)	0.2792%	00:13:07	2
Norma Ramos Díaz (PT)	0.0114%	00:00:32	1
Pedro Silva Salazar (PAN-PRD)	0.2228%	00:10:28	6
Primitivo López Reyes (PANAL)	0.1596%	00:07:30	1
Raquel Alberto	0.0642%	00:03:01	1
Raúl Cabrera Guzmán (INDP)	0.5133%	00:24:07	5
René Mejía Torres	0.1125%	00:05:17	3
Rosa María Guzmán Balbuena (PT)	0.0330%	00:01:33	2
Rosalinda Figueroa Hernández (PRI)	0.5318%	00:24:59	10
Rubel Salinas Vásquez	0.1146%	00:05:23	2
Rubén Martínez Madrigal (MC)	0.1160%	00:05:27	6
Samuel Gurrión Matías	0.4019%	00:18:53	3
Sofía Castro Ríos (PRI)	0.0834%	00:03:55	5
Sofía Valdivia (PANAL)	0.4974%	00:23:22	3
Sonia Araceli Vásquez González (PRS)	0.0025%	00:00:07	1



Del 15 de febrero al 5 de junio de 2016



Informe Global de Diputadas y Diputados Locales

Del 15 de febrero al 5 de junio de 2016

IMPORTANCIA DE LAS NOTICIAS. SEGMENTO DE TIEMPO EN QUE APARECEN
PARTIDOS POLÍTICOS Y COALICIONES **RADIO**



JERARQUIZACIÓN DE LA NOTA	PORCENTAJE (TIEMPO)	TIEMPO	MENCIONES
Eufrosina Cruz Mendoza (PAN)	0.7006%	00:32:55	20
Eva Diego Cruz	0.0458%	00:02:09	3
Eva María Rafael Márquez (MORENA)	0.0071%	00:00:20	2
Felicitas Hernández Montaña	0.0915%	00:04:18	2
Fernando Huerta Cerecedo (PAN-PRD)	0.3739%	00:17:34	10
Floralda Pérez Pérez (Panal)	0.0032%	00:00:09	1
Francisco Ángel Maldonado Martínez	0.1160%	00:05:27	5
Francisco Reyes Cervantes	0.1440%	00:06:46	1
Gabriel Cué Navarro (PRI)	0.8496%	00:39:55	32
Gabriel Galvez (PAN-PRD)	0.3459%	00:16:15	1
Gabriela Pérez Ramírez (PUP)	0.4491%	00:21:06	3
Gilberto Melo Guzmán (PT)	0.0071%	00:00:20	1
Gilberto Ramírez Puga Leyva (PRI)	0.8922%	00:41:55	8
Gladis de Jesús Rodríguez Carrera (PANAL)	0.3328%	00:15:38	3
Guadalupe González Murillo	0.0110%	00:00:31	1
Guadalupe López Lena	0.0195%	00:00:55	2
Gustavo Marín	0.0330%	00:01:33	4
Gustavo Marín (PRI)	0.0245%	00:01:09	3
Heriberto Ramírez Martínez (PRI-PVEM)	0.0142%	00:00:40	1
Hernán García Cortés (PUP)	0.2962%	00:13:55	1
Hilda Graciela Pérez Luis (MORENA)	0.9380%	00:44:04	9
Horacio Antonio Mendoza	0.0082%	00:00:23	1
Hugo Jarquín (PAN-PRD)	2.1732%	01:42:06	16
Inés Leal Pelaez (MORENA)	0.1614%	00:07:35	1
Irma Piñeyro Arias (PRI)	0.2859%	00:13:26	7
Israel Ramírez Bracamontes	0.0443%	00:02:05	1
Jaime Román Bautista Lucas	0.0043%	00:00:12	1
Javier Matías Aquino (PT)	0.0014%	00:00:04	1
Joaquín Echeverría Lara	0.0557%	00:02:37	2
Jorge Merlo	0.0436%	00:02:03	1
Jorge Villacaña Jiménez	0.0195%	00:00:55	2
José Escobar Gómez	0.0333%	00:01:34	2
José Julio Antonio Aquino	0.0082%	00:00:23	1
José Manuel Bueno Díaz (PT)	0.7748%	00:36:24	8
José Zorrilla de San Martín Diego (Diputado)	0.1334%	00:06:16	8
Juan Antonio Vera Carrizal (PRI)	0.3927%	00:18:27	8
Juan Carlos Díaz Carranza	0.0184%	00:00:52	1
Juan Francisco Rosales	0.0259%	00:01:13	4
Juan Mendoza Reyes (PAN)	1.4222%	01:06:49	34
Julián González Villareal (MORENA)	0.0277%	00:01:18	2



Informe Global de Diputadas y Diputados Locales

Del 15 de febrero al 5 de junio de 2016

IMPORTANCIA DE LAS NOTICIAS. SEGMENTO DE TIEMPO EN QUE APARECEN
PARTIDOS POLÍTICOS Y COALICIONES **RADIO**



JERARQUIZACIÓN DE LA NOTA	PORCENTAJE (TIEMPO)	TIEMPO	MENCIONES
Karla Velásquez Ramales (PRS)	0.2068%	00:09:43	3
Laura Ernestina Aguilar Chagoya (PAN-PRD)	0.73%	0:34:27	6
Laura Estrada Mauro (MORENA)	0.5779%	00:27:09	5
Laura Vignón Carreño (PRI-PVEM)	3.2815%	02:34:10	33
Leslie Bibsania Mendoza Zavaleta (PAN)	1.4016%	01:05:51	14
Lorena Villar Amador (PRI)	0.0142%	00:00:40	1
Luis Alfonso Silva Romo (PAN-PRD)	4.0258%	03:09:08	32
Luis Antonio Ramírez Pineda (PRI)	0.0497%	00:02:20	3
Luz Montes (PSD)	0.3328%	00:15:38	3
Magali Gonzalez Santiago (PANAL)	0.0777%	00:03:39	1
Manuel León Sánchez (PRI)	1.66%	1:17:56	22
Manuel Reynaldo Avendaño de la Rosa (MORENA)	0.0035%	00:00:10	1
Margarita García García (PT)	0.3523%	00:16:33	6
María Cristina Delgado Díaz (PRI-PVEM)	0.1270%	00:05:58	1
María de las Nieves García Fernández	0.0195%	00:00:55	2
Maria de Lourdes Garcia Caballero (PUP)	0.1774%	00:08:20	2
Martha Patricia Córdova Ortega	0.0167%	00:00:47	1
Mercedes Rojas Saldaña	0.0184%	00:00:52	2
Mlguel Antonio Cabrera García (PT)	0.0695%	00:03:16	1
Mirna López Torres (PAN-PRD)	0.1916%	00:09:00	1
Mónico Castro Reyes	0.0099%	00:00:28	1
Nayeli Hernández García	0.1696%	00:07:58	1
Noel García Aguilar	0.0372%	00:01:45	1
Norma Ramos Díaz (PT)	0.3877%	00:18:13	3
Oliver López García	0.0351%	00:01:39	2
Olivetti Paredes Zacarías	0.0731%	00:03:26	8
Paola Gutiérrez Galindo (PRD)	0.0082%	00:00:23	1
Pavel Gómez García (PT)	0.0255%	00:01:12	4
Pedro Silva Salazar (PAN-PRD)	0.5201%	00:24:26	8
Primitivo López Reyes (PANAL)	0.6574%	00:30:53	4
Raúl Cabrera Guzmán (INDP)	0.2235%	00:10:30	3
Raynel Ramírez Mijangos	0.0181%	00:00:51	3
René Mejía Torres	0.5460%	00:25:39	10
Romero Ricardo Hernández	0.0085%	00:00:24	1
Rosa María Guzmán Balbuena (PT)	0.0032%	00:00:09	1
Rosalinda Figueroa Hernández (PRI)	0.5378%	00:25:16	29
Rubel Salinas Vásquez	0.4690%	00:22:02	3
Rubén Martínez Madrigal (MC)	0.0103%	00:00:29	2



Informe Global de Diputadas y Diputados Locales

Del 15 de febrero al 5 de junio de 2016

IMPORTANCIA DE LAS NOTICIAS. SEGMENTO DE TIEMPO EN QUE APARECEN
PARTIDOS POLÍTICOS Y COALICIONES RADIO



JERARQUIZACIÓN DE LA NOTA	PORCENTAJE (TIEMPO)	TIEMPO	MENCIONES
Samuel Gurrión Matías	0.3416%	00:16:03	7
Silvia Flores Peña	0.0082%	00:00:23	1
Sofía Castro Ríos (PRI)	0.3289%	00:15:27	13
Sofía Valdivia (PANAL)	1.5570%	01:13:09	14
Sonia Araceli Vásquez González (PRS)	0.0032%	00:00:09	1
Sonia González Playas (PT)	0.4129%	00:19:24	3
Tabatha Mata Navarro (PSD)	0.3927%	00:18:27	2
Teodoro Guzmán Corral	0.0348%	00:01:38	5
Teresa de Jesús Ahuja Pérez (PT)	0.3303%	00:15:31	4
Toribio López Sánchez (PAN-PRD)	2.4886%	01:56:55	26
Del minuto 5 al 15	8.8441%	06:55:30	203
Alberto Toriz Roldán (MC)	0.2487%	00:11:41	2
Alejandro Aparicio Santiago (PRD)	0.2501%	00:11:45	5
Alejandro Velazco Paredes (PRI)	0.0106%	00:00:30	1
Anabel Espinoza Tenorio (PSD)	0.0035%	00:00:10	1
Antonio Cabrera (PT)	0.1295%	00:06:05	4
Beatriz Armengol Hernández	0.0060%	00:00:17	1
Beatriz Rodríguez Casasnovas	0.0035%	00:00:10	1
Blanca Islas Maldonado (PRI)	0.0089%	00:00:25	1
Carol Antonio Altamirano (PAN)	0.5960%	00:28:00	37
Donovan Rito García (PRI)	0.0138%	00:00:39	3
Enrique Martínez Martínez (PT)	0.0823%	00:03:52	4
Erick Maldonado Domínguez (PSD)	0.1274%	00:05:59	1
Eufrosina Cruz Mendoza (PAN)	0.1380%	00:06:29	5
Eva Diego Cruz	0.0085%	00:00:24	1
Fernando Huerta Cerecedo (PAN-PRD)	0.0206%	00:00:58	1
Francisco Ángel Maldonado Martínez	0.0035%	00:00:10	1
Gabriel Cué Navarro (PRI)	0.0859%	00:04:02	3
Gabriel Galvez (PAN-PRD)	0.0695%	00:03:16	1
Gilberto Ramírez Puga Leyva (PRI)	0.3494%	00:16:25	2
Gladis de Jesús Rodríguez Carrera (PANAL)	0.0206%	00:00:58	1
Gustavo Marín (PRI)	0.0177%	00:00:50	2
Hilda Graciela Pérez Luis (MORENA)	0.1816%	00:08:32	2
Hugo Jarquín (PAN-PRD)	0.0142%	00:00:40	2
Inés Leal Pelaez (MORENA)	0.0035%	00:00:10	1
Irma Piñeyro Arias (PRI)	0.1249%	00:05:52	4
Joaquín Echeverría Lara	0.0160%	00:00:45	1
José Escobar Gómez	0.0035%	00:00:10	1
José Manuel Bueno Díaz (PT)	0.2707%	00:12:43	3
José Zorrilla de San Martín Diego (Diputado)	0.0344%	00:01:37	2



Informe Global de Diputadas y Diputados Locales

Del 15 de febrero al 5 de junio de 2016

IMPORTANCIA DE LAS NOTICIAS. SEGMENTO DE TIEMPO EN QUE APARECEN
PARTIDOS POLÍTICOS Y COALICIONES **RADIO**



JERARQUIZACIÓN DE LA NOTA	PORCENTAJE (TIEMPO)	TIEMPO	MENCIONES
Juan Antonio Vera Carrizal (PRI)	0.2029%	00:09:32	5
Juan Mendoza Reyes (PAN)	0.3118%	00:14:39	13
Juan Silva Barragán (PAN-PRD)	0.0674%	00:03:10	1
Juana Aguilar Espinoza (MORENA)	0.0419%	00:01:58	1
Julián González Villareal (MORENA)	0.8585%	00:40:20	3
Laura Ernestina Aguilar Chagoya (PAN-PRD)	0.2966%	00:13:56	3
Laura Estrada Mauro (MORENA)	0.0298%	00:01:24	1
Laura Vignón Carreño (PRI-PVEM)	0.5712%	00:26:50	4
Leslie Bibsania Mendoza Zavaleta (PAN)	0.3941%	00:18:31	7
Luis Alfonso Silva Romo (PAN-PRD)	0.6694%	00:31:27	10
Luz María Salud (PAN-PRD)	0.0035%	00:00:10	1
Manuel Herminio Cuevas Chávez (PRI)	0.0092%	00:00:26	1
Manuel León Sánchez (PRI)	0.0142%	00:00:40	2
Margarita García García (PT)	0.0954%	00:04:29	2
Margarito Rojas	0.0043%	00:00:12	1
Martha Patricia Campos Orozco	0.0085%	00:00:24	1
Mercedes Rojas Saldaña	0.0504%	00:02:22	2
Miguel Antonio Cabrera García (PT)	0.0454%	00:02:08	1
Mirna López Torres (PAN-PRD)	0.0255%	00:01:12	2
Norma Ramos Díaz (PT)	0.2764%	00:12:59	1
Olivetti Paredes Zacarías	0.0259%	00:01:13	1
Pedro Silva Salazar (PAN-PRD)	0.0326%	00:01:32	2
Primitivo López Reyes (PANAL)	0.1866%	00:08:46	1
Raúl Cabrera Guzmán (INDP)	0.0259%	00:01:13	1
Reina Aquino Pacheco	0.2980%	00:14:00	1
Roberto Basurto Caballero	0.1362%	00:06:24	1
Rosa María Guzmán Balbuena (PT)	0.5300%	00:24:54	1
Rosalinda Figueroa Hernández (PRI)	0.4293%	00:20:10	17
Saúl Bravo Martínez	0.0255%	00:01:12	2
Sofía Castro Ríos (PRI)	0.1376%	00:06:28	9
Sofía Valdivia (PANAL)	0.0504%	00:02:22	2
Tabatha Mata Navarro (PSD)	0.0823%	00:03:52	2
Toribio López Sánchez (PAN-PRD)	0.0564%	00:02:39	5
Yolanda Zepeda Zárate (PUP)	0.0078%	00:00:22	2
Del minuto 60 al 90	11.0148%	08:37:29	204
Alejandro Aparicio Santiago (PRD)	0.3129%	00:14:42	6
Alejandro José Vidaña Luna (PRI)	0.0372%	00:01:45	1
Beatriz Armengol Hernández	0.0057%	00:00:16	1
Blanca Islas Maldonado (PRI)	0.0372%	00:01:45	1
Carol Antonio Altamirano (PAN)	0.6652%	00:31:15	16



Informe Global de Diputadas y Diputados Locales

Del 15 de febrero al 5 de junio de 2016

IMPORTANCIA DE LAS NOTICIAS. SEGMENTO DE TIEMPO EN QUE APARECEN
PARTIDOS POLÍTICOS Y COALICIONES **RADIO**



JERARQUIZACIÓN DE LA NOTA	PORCENTAJE (TIEMPO)	TIEMPO	MENCIONES
Claudia Araceli Larrañaga Núñez	0.0057%	00:00:16	1
Claudia Silva Fernández (PRI)	0.1057%	00:04:58	1
Daniel Gutiérrez	0.0124%	00:00:35	1
Donato Vargas Jiménez (PT)	0.0035%	00:00:10	1
Donovan Rito García (PRI)	0.0621%	00:02:55	4
Elvira Hernández López (MC)	0.1327%	00:06:14	4
Enrique Jacob González Rojas (MC)	0.0110%	00:00:31	2
Enrique Martínez Martínez (PT)	0.3768%	00:17:42	7
Eufrosina Cruz Mendoza (PAN)	0.1227%	00:05:46	3
Eva María Rafael Márquez (MORENA)	0.0167%	00:00:47	2
Fernando Huerta Cerecedo (PAN-PRD)	0.1501%	00:07:03	5
Floridalma Pérez Pérez (Panal)	0.0404%	00:01:54	1
Francisco Ángel Maldonado Martínez	0.0248%	00:01:10	1
Gabriel Cué Navarro (PRI)	0.2746%	00:12:54	10
Gabriel Galvez (PAN-PRD)	0.5403%	00:25:23	3
Gabriela Pérez Ramírez (PUP)	0.0156%	00:00:44	1
Gladis de Jesús Rodríguez Carrera (PANAL)	0.0202%	00:00:57	1
Guadalupe López Lena	0.0550%	00:02:35	1
Gustavo Marín (PRI)	0.0160%	00:00:45	1
Héctor Anuar Mafud Mafud	0.0550%	00:02:35	1
Heriberto Ramírez Martínez (PRI-PVEM)	0.0497%	00:02:20	1
Hilda Graciela Pérez Luis (MORENA)	0.0805%	00:03:47	1
Hugo Jarquín (PAN-PRD)	0.1827%	00:08:35	3
Inés Leal Pelaez (MORENA)	0.0121%	00:00:34	2
Irma Piñeyro Arias (PRI)	0.6066%	00:28:30	3
Joaquín Echeverría Lara	0.0305%	00:01:26	2
Joel Castillo Pérez	0.0859%	00:04:02	1
José Manuel Bueno Díaz (PT)	0.0887%	00:04:10	1
José Zorrilla de San Martín Diego (Diputado)	0.0241%	00:01:08	1
Juan Antonio Vera Carrizal (PRI)	0.1703%	00:08:00	2
Juan Carlos Díaz Carranza	0.0326%	00:01:32	1
Juan Mendoza Reyes (PAN)	0.2526%	00:11:52	9
Juana Aguilar Espinoza (MORENA)	0.0074%	00:00:21	2
Julián González Villareal (MORENA)	0.0085%	00:00:24	1
Karla Velásquez Ramales (PRS)	0.0135%	00:00:38	1
Laura Ernestina Aguilar Chagoya (PAN-PRD)	0.1724%	00:08:06	2
Laura Estrada Mauro (MORENA)	0.1756%	00:08:15	2
Laura Vignón Carreño (PRI-PVEM)	0.8791%	00:41:18	8
Leslie Bibsania Mendoza Zavaleta (PAN)	0.4246%	00:19:57	12
Luis Alfonso Silva Romo (PAN-PRD)	0.9068%	00:42:36	8



Informe Global de Diputadas y Diputados Locales

Del 15 de febrero al 5 de junio de 2016

IMPORTANCIA DE LAS NOTICIAS. SEGMENTO DE TIEMPO EN QUE APARECEN
PARTIDOS POLÍTICOS Y COALICIONES **RADIO**



JERARQUIZACIÓN DE LA NOTA	PORCENTAJE (TIEMPO)	TIEMPO	MENCIONES
Luz Montes (PSD)	0.0997%	00:04:41	2
Manuel León Sánchez (PRI)	0.70%	0:32:40	18
María de Jesús Gómez Torres	0.0035%	00:00:10	1
María de las Nieves García Fernández	0.0550%	00:02:35	1
Maria de Lourdes Garcia Caballero (PUP)	0.3995%	00:18:46	8
Miguel Antonio Cabrera García (PT)	0.0305%	00:01:26	1
Oliver López García	0.0195%	00:00:55	2
Olivetti Paredes Zacarías	0.0142%	00:00:40	1
Raúl Cabrera Guzmán (INDP)	0.2157%	00:10:08	1
Raynel Ramírez Mijangos	0.0319%	00:01:30	1
René Mejía Torres	0.6339%	00:29:47	3
Rosalinda Figueroa Hernández (PRI)	0.3654%	00:17:10	8
Samuel Gurrión Matías	0.1100%	00:05:10	2
Simón Carrera Cerqueada	0.0018%	00:00:05	1
Sofía Castro Ríos (PRI)	0.1345%	00:06:19	2
Sofía Valdivia (PANAL)	0.0582%	00:02:44	1
Sonia González Playas (PT)	0.1660%	00:07:48	1
Teodoro Guzmán Corral	0.0092%	00:00:26	2
Teresa de Jesús Ahuja Pérez (PT)	0.0082%	00:00:23	1
Toribio López Sánchez (PAN-PRD)	0.6591%	00:30:58	8
Del minuto 90 al 120	4.9506%	03:52:35	57
Alejandro Aparicio Santiago (PRD)	0.0685%	00:03:13	3
Araceli Juárez Chávez (MC)	0.3083%	00:14:29	2
Carol Antonio Altamirano (PAN)	0.0937%	00:04:24	3
Claudia Silva Fernández (PRI)	0.3516%	00:16:31	2
Donovan Rito García (PRI)	0.0184%	00:00:52	1
Enrique Jacob González Rojas (MC)	0.0436%	00:02:03	1
Enrique Martínez Martínez (PT)	0.5073%	00:23:50	5
Eva Diego Cruz	0.0390%	00:01:50	1
Gabriel Galvez (PAN-PRD)	0.1334%	00:06:16	1
Gilberto Ramírez Puga Leyva (PRI)	0.3470%	00:16:18	2
Horacio Antonio Mendoza	0.0851%	00:04:00	1
Irma Piñeyro Arias (PRI)	0.1334%	00:06:16	1
Joaquín Echeverría Lara	0.0607%	00:02:51	1
José Manuel Bueno Díaz (PT)	0.6386%	00:30:00	3
Joshua Valencia Hernandez	0.2732%	00:12:50	1
Juan Carlos Díaz Carranza	0.0649%	00:03:03	1
Laura Vignón Carreño (PRI-PVEM)	0.6020%	00:28:17	5
Leslie Bibsania Mendoza Zavaleta (PAN)	0.0898%	00:04:13	6
Luis Alfonso Silva Romo (PAN-PRD)	0.4374%	00:20:33	5
Luis Manzano (INDP)	0.1171%	00:05:30	1



Informe Global de Diputadas y Diputados Locales

Del 15 de febrero al 5 de junio de 2016

IMPORTANCIA DE LAS NOTICIAS. SEGMENTO DE TIEMPO EN QUE APARECEN
PARTIDOS POLÍTICOS Y COALICIONES **RADIO**



JERARQUIZACIÓN DE LA NOTA	PORCENTAJE (TIEMPO)	TIEMPO	MENCIONES
Manuel León Sánchez (PRI)	0.0025%	00:00:07	1
Margarito Rojas	0.1348%	00:06:20	1
Maria de Lourdes Garcia Caballero (PUP)	0.0628%	00:02:57	1
Mlguel Antonio Cabrera García (PT)	0.0536%	00:02:31	1
Paola Gutiérrez Galindo (PRD)	0.0642%	00:03:01	1
Rosalinda Figueroa Hernández (PRI)	0.0025%	00:00:07	1
Toribio López Sánchez (PAN-PRD)	0.2175%	00:10:13	5
Posterior	0.9117%	00:42:50	9
Anabel López Sánchez	0.1802%	00:08:28	2
Juan Mendoza Reyes (PAN)	0.0589%	00:02:46	1
Laura Vignón Carreño (PRI-PVEM)	0.3622%	00:17:01	3
Luis Alfonso Silva Romo (PAN-PRD)	0.0149%	00:00:42	1
Toribio López Sánchez (PAN-PRD)	0.2955%	00:13:53	2
Primeros 5 minutos	2.6894%	02:06:21	83
Aarón Cruz González (PUP)	0.4484%	00:21:04	1
Alberto Ramírez	0.1277%	00:06:00	1
Alejandro Aparicio Santiago (PRD)	0.3445%	00:16:11	3
Anabel López Sánchez	0.0202%	00:00:57	2
Antonio Cabrera (PT)	0.0021%	00:00:06	1
Araceli Juárez Chávez (MC)	0.0035%	00:00:10	1
Beatríz Rodríguez Casasnovas	0.0057%	00:00:16	1
Carol Antonio Altamirano (PAN)	0.1997%	00:09:23	11
Daniel Gutiérrez	0.0089%	00:00:25	1
David Antonio Toledo	0.0035%	00:00:10	1
Elda Erika Cruz Cruz (PAN-PRD)	0.0018%	00:00:05	1
Enochp Hernández Hernández	0.0082%	00:00:23	2
Enrique Martínez Martínez (PT)	0.0298%	00:01:24	2
Eufrosina Cruz Mendoza (PAN)	0.0145%	00:00:41	3
Floralma Pérez Pérez (Panal)	0.4512%	00:21:12	2
Hugo Jarquín (PAN-PRD)	0.0085%	00:00:24	1
Irma Piñeyro Arias (PRI)	0.0071%	00:00:20	2
Jesús Adán Santiago Paulino (MORENA)	0.1157%	00:05:26	1
Joaquín Echeverría Lara	0.0043%	00:00:12	1
José Escobar Gómez	0.0057%	00:00:16	1
José Manuel Bueno Díaz (PT)	0.0351%	00:01:39	5
José Zorrilla de San Martín Diego (Diputado)	0.0074%	00:00:21	1
Juan Antonio Vera Carrizal (PRI)	0.0060%	00:00:17	3
Juan Mendoza Reyes (PAN)	0.0635%	00:02:59	6
Julián González Villareal (MORENA)	0.0114%	00:00:32	1
Laura Vignón Carreño (PRI-PVEM)	0.0490%	00:02:18	3
Leslie Bibsania Mendoza Zavaleta (PAN)	0.0844%	00:03:58	4
Luis Alfonso Silva Romo (PAN-PRD)	0.0529%	00:02:29	5



Informe Global de Diputadas y Diputados Locales

Del 15 de febrero al 5 de junio de 2016

IMPORTANCIA DE LAS NOTICIAS. SEGMENTO DE TIEMPO EN QUE APARECEN
PARTIDOS POLÍTICOS Y COALICIONES **RADIO**



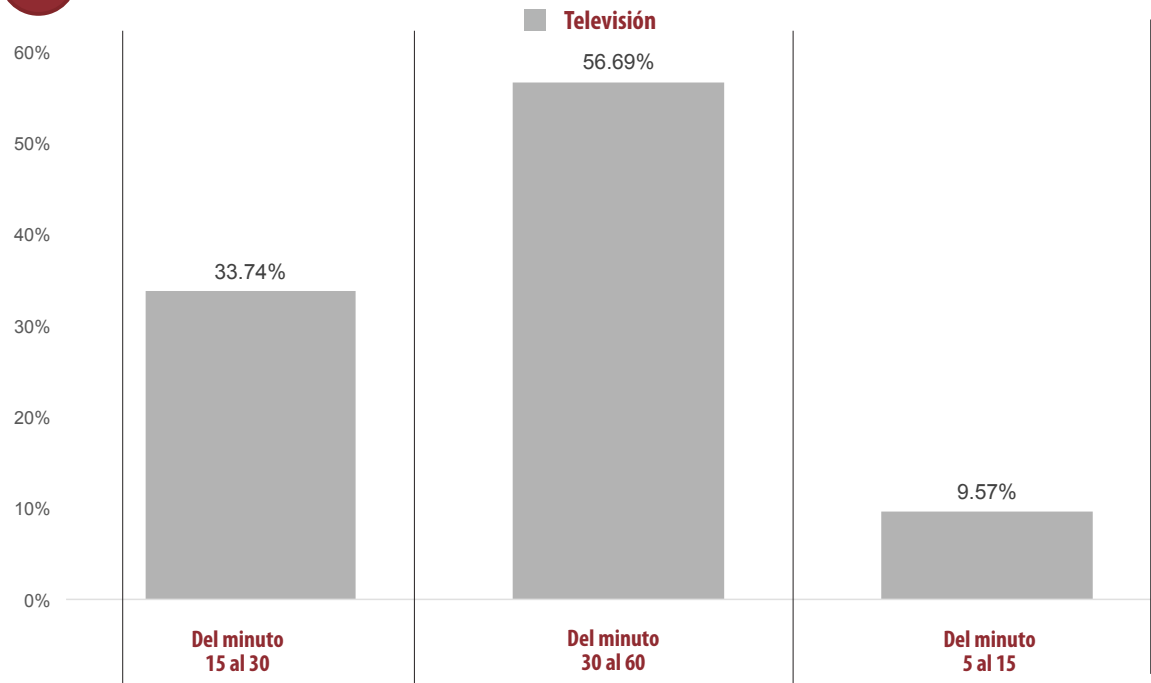
JERARQUIZACIÓN DE LA NOTA	PORCENTAJE (TIEMPO)	TIEMPO	MENCIONES
Manuel García Corpus	0.0426%	00:02:00	1
Manuel Martín Aguirre Ramírez (PRI)	0.0117%	00:00:33	1
Olivetti Paredes Zacarías	0.0043%	00:00:12	1
Pedro Silva Salazar (PAN-PRD)	0.0032%	00:00:09	2
René Mejía Torres	0.0046%	00:00:13	1
Rosa María Guzmán Balbuena (PT)	0.0114%	00:00:32	1
Rosalinda Figueroa Hernández (PRI)	0.0213%	00:01:00	4
Rubén Martínez Madrigal (MC)	0.4520%	00:21:14	2
Sofía Castro Ríos (PRI)	0.0043%	00:00:12	1
Toribio López Sánchez (PAN-PRD)	0.0135%	00:00:38	2
TOTAL GENERAL	100%	78:18:04	1,613



Informe Global de Diputadas y Diputados Locales

Del 15 de febrero al 5 de junio de 2016

IMPORTANCIA DE LAS NOTICIAS. SEGMENTO DE TIEMPO EN QUE APARECEN ACTORES POLÍTICOS **TELEVISIÓN**



- El tiempo total en espacios noticiosos de televisión dedicado a actores políticos, fue de 46 minutos, 29 segundos, de los cuales:
- 26 minutos, 21 segundos corresponden al segmento de tiempo **Del minuto 30 al 60**; 15 minutos, 41 segundos al segmento **Del minuto 15 al 30**; y 4 minutos, 27 segundos al segmento **Del minuto 5 al 15**.
- Se registró un total de 100 menciones, de las cuales:
- 57 corresponden al segmento **Del minuto 15 al 30**; 42 al segmento **Del minuto 30 al 60**; y 1 al segmento **Del minuto 5 al 15**.
- **Laura Vignón Carreño (PRI-PVEM)** fue la política con más tiempo en esta variable, registrando 11 minutos, 23 segundos en el segmento **Del minuto 30 al 60**.
- **Aurora Eugenia Casas Amador (PUP)** y **Luis Alfonso Silva Romo (PAN-PRD)** fueron la política y el político con más menciones en esta variable, registrando **8** cada uno en el segmento **Del minuto 15 al 30**.

Informe Global de Diputadas y Diputados Locales

Del 15 de febrero al 5 de junio de 2016

IMPORTANCIA DE LAS NOTICIAS. SEGMENTO DE TIEMPO EN QUE APARECEN
ACTORES POLÍTICOS TELEVISIÓN



JERARQUIZACIÓN DE LA NOTA	PORCENTAJE (TIEMPO)	TIEMPO	MENCIONES
Del Minuto 15 Al 30	33.74%	00:15:41	57
Alba Cerna López (Morena)	2.04%	00:00:57	6
Ana Laura Herrera López (Psd)	2.22%	00:01:02	7
Aurora Eugenia Casas Amador (Pup)	2.69%	00:01:15	8
Enrique Martínez Martínez (Pt)	2.04%	00:00:57	7
Laura Vignón Carreño (Pri-Pvem)	7.17%	00:03:20	7
Liudmila Caballero Guzmán (Prs)	2.55%	00:01:11	7
Luis Alfonso Silva Romo (Pan-Prd)	12.19%	00:05:40	8
Sofía Valdivia (Panal)	2.83%	00:01:19	7
Del Minuto 30 Al 60	56.69%	00:26:21	42
Alba Cerna López (Morena)	1.72%	00:00:48	4
Ana Laura Herrera López (Psd)	1.33%	00:00:37	4
Aurora Eugenia Casas Amador (Pup)	1.65%	00:00:46	4
Carol Antonio Altamirano (Pan)	1.76%	00:00:49	1
Enrique Martínez Martínez (Pt)	1.18%	00:00:33	4
Floralma Pérez Pérez (Panal)	0.61%	00:00:17	1
Julián González Villareal (Morena)	0.61%	00:00:17	1
Laura Vignón Carreño (Pri-Pvem)	24.49%	00:11:23	6
Liudmila Caballero Guzmán (Prs)	1.43%	00:00:40	4
Luis Alfonso Silva Romo (Pan-Prd)	18.61%	00:08:39	7
Rosa María Guzmán Balbuena (Pt)	0.61%	00:00:17	1
Rubén Martínez Madrigal (Mc)	0.61%	00:00:17	1
Sofía Valdivia (Panal)	2.08%	00:00:58	4
Del Minuto 5 Al 15	9.57%	00:04:27	1
Raúl Cabrera Guzmán (Indp)	9.57%	00:04:27	1
TOTAL GENERAL	100%	00:46:29	100

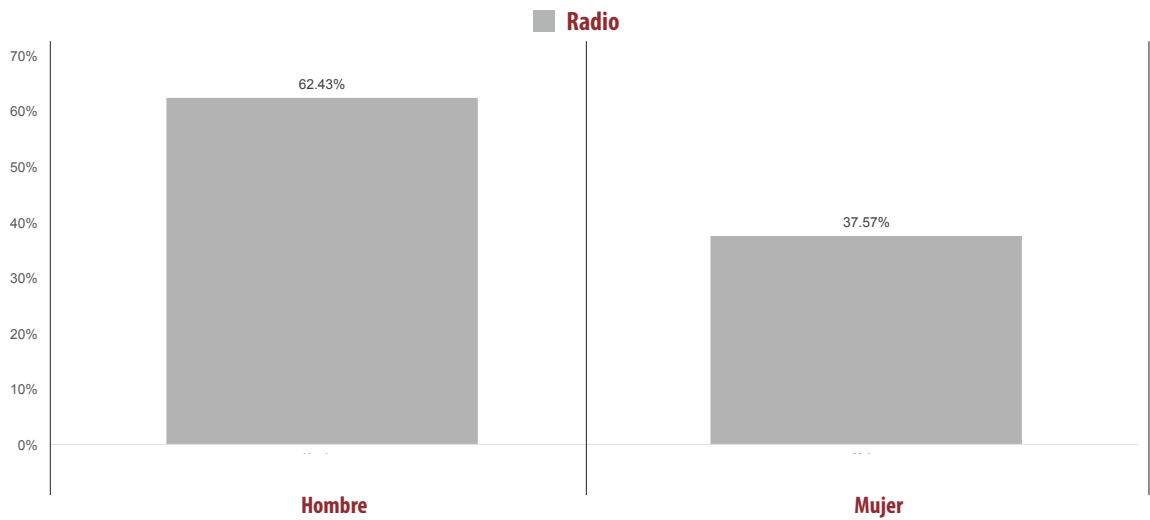


Informe Global de Diputadas y Diputados Locales

Del 15 de febrero al 5 de junio de 2016

INFORMACIÓN POR GÉNERO POR ACTORES POLÍTICOS

RADIO



- El tiempo total en espacios noticiosos de radio dedicado a actores políticos fue de 78 horas, 18 minutos, 4 segundos, de los cuales:
- 48 horas, 53 minutos, 9 segundos corresponden al género **Hombre**; y 29 horas, 24 minutos, 55 segundos al género **Mujer**.
- Se registraron **1,613** menciones, de las cuales 1,041 corresponden al género **Hombre**; y 572 corresponden al género **Mujer**.
- **Laura Vignón Carreño (PRI-PVEM)** fue la **Mujer** con más tiempo en espacios noticiosos de radio, con **5 horas, 16 minutos, 6 segundos**.
- **Rosalinda Figueroa Hernández (PRI)** fue el **Mujer** con más menciones en espacios noticiosos de radio, con **69**.
- **Luis Alfonso Silva Romo (PAN-PRD)** fue el **Hombre** con más tiempo en espacios noticiosos de radio, con **6 horas, 22 minutos**.
- **Carol Antonio Altamirano (PAN)** fue el **Hombre** con más menciones en espacios noticiosos de radio, con **171**.
- La información detallada de esta variable podrá consultarse en la tabla, misma que incluye actores políticos, tiempos y menciones.



Informe Global de Diputadas y Diputados Locales

Del 15 de febrero al 5 de junio de 2016

INFORMACIÓN POR GÉNERO POR **ACTORES POLÍTICOS**

RADIO



PARIDAD DE GÉNERO	PORCENTAJE (TIEMPO)	TIEMPO	MENCIONES
Hombre	62.4331%	00:53:09	1041
Aarón Cruz González (PUP)	0.4516%	00:21:13	2
Alberto Benítez Tiburcio (PRD)	0.3704%	00:17:24	4
Alberto Ramírez	0.1277%	00:06:00	1
Alberto Toriz Roldán (MC)	2.4915%	01:57:03	14
Alejandro Aparicio Santiago (PRD)	2.3105%	01:48:33	41
Alejandro José Vidaña Luna (PRI)	0.0412%	00:01:56	3
Alejandro Velazco Paredes (PRI)	0.0138%	00:00:39	2
Alfredo Ruschke Azotla (PRS)	0.1870%	00:08:47	3
Antonio Cabrera (PT)	0.2930%	00:13:46	7
Aurelio Santos Rodríguez	0.1277%	00:06:00	7
Carlos Beas Torres	0.0401%	00:01:53	5
Carol Antonio Altamirano (PAN)	5.8925%	04:36:50	171
Cipriano Flores Cruz	0.0273%	00:01:17	1
Daniel Gutiérrez	0.0213%	00:01:00	2
David Antonio Toledo	0.0078%	00:00:22	3
Donato Vargas Jiménez (PT)	0.0035%	00:00:10	1
Donovan Rito García (PRI)	2.0544%	01:36:31	44
Eduardo Aragón Mijangos	0.8078%	00:37:57	4
Eduardo Calvo Ziga	0.0412%	00:01:56	1
Elías Cortés López	0.0316%	00:01:29	2
Eliezer Martínez Ramírez	0.0266%	00:01:15	1
Enochp Hernández Hernández	0.1912%	00:08:59	7
Enrique Jacob González Rojas (MC)	0.1008%	00:04:44	4
Enrique Martínez Martínez (PT)	3.5671%	02:47:35	48
Erick Maldonado Domínguez (PSD)	0.6410%	00:30:07	7
Erick Meza Alonso (PT)	0.0106%	00:00:30	1
Fernando Huerta Cerecedo (PAN-PRD)	0.7666%	00:36:01	19
Francisco Ángel Maldonado Martínez	0.1646%	00:07:44	8
Francisco Reyes Cervantes	0.1440%	00:06:46	1
Gabriel Cué Navarro (PRI)	1.6603%	01:18:00	61
Gabriel Galvez (PAN-PRD)	1.0891%	00:51:10	6
Gilberto Melo Guzmán (PT)	0.0071%	00:00:20	1
Gilberto Ramírez Puga Leyva (PRI)	2.7611%	02:09:43	19
Gustavo Marín	0.0330%	00:01:33	4
Gustavo Marín (PRI)	0.0582%	00:02:44	6
Héctor Anuar Mafud Mafud	0.0550%	00:02:35	1
Heriberto Ramírez Martínez (PRI-PVEM)	0.0639%	00:03:00	2
Hernán García Cortés (PUP)	0.2962%	00:13:55	1
Horacio Antonio Mendoza	0.0933%	00:04:23	2
Hugo Jarquín (PAN-PRD)	3.5532%	02:46:56	28
Israel Ramírez Bracamontes	0.2448%	00:11:30	5

Informe Global de Diputadas y Diputados Locales

Del 15 de febrero al 5 de junio de 2016

INFORMACIÓN POR GÉNERO POR **ACTORES POLÍTICOS**

RADIO



PARIDAD DE GÉNERO	PORCENTAJE (TIEMPO)	TIEMPO	MENCIONES
Jaime Román Bautista Lucas	0.0043%	00:00:12	1
Javier Matías Aquino (PT)	0.0032%	00:00:09	2
Jesús Adán Santiago Paulino (MORENA)	0.2033%	00:09:33	2
Joaquín Echeverría Lara	0.1671%	00:07:51	7
Joel Castillo Pérez	0.4995%	00:23:28	4
Jorge Merlo	0.0436%	00:02:03	1
Jorge Villacaña Jiménez	0.0248%	00:01:10	3
José Escobar Gómez	0.0443%	00:02:05	5
José Julio Antonio Aquino	0.0082%	00:00:23	1
José Manuel Bueno Díaz (PT)	1.9242%	01:30:24	22
José Zorrilla de San Martín Diego (Diputado)	0.2409%	00:11:19	14
Joshua Valencia Hernandez	0.2732%	00:12:50	1
Juan Antonio Vera Carrizal (PRI)	0.9117%	00:42:50	24
Juan Carlos Díaz Carranza	0.1160%	00:05:27	3
Juan Francisco Rosales	0.0408%	00:01:55	5
Juan Mendoza Reyes (PAN)	2.5177%	01:58:17	75
Juan Silva Barragán (PAN-PRD)	0.0674%	00:03:10	1
Julián González Villareal (MORENA)	1.0153%	00:47:42	11
Luis Alfonso Silva Romo (PAN-PRD)	8.1310%	06:22:00	77
Luis Antonio Ramírez Pineda (PRI)	0.0660%	00:03:06	5
Luis Manzano (INDP)	0.1171%	00:05:30	1
Manuel García Corpus	0.0426%	00:02:00	1
Manuel Herminio Cuevas Chávez (PRI)	0.0092%	00:00:26	1
Manuel León Sánchez (PRI)	2.9168%	2:17:02	50
Manuel Martín Aguirre Ramírez (PRI)	0.0117%	00:00:33	1
Manuel Reynaldo Avendaño de la Rosa (MORENA)	0.0131%	00:00:37	2
Margarito Rojas	0.1391%	00:06:32	2
Mlguel Antonio Cabrera García (PT)	0.2239%	00:10:31	5
Mónico Castro Reyes	0.0099%	00:00:28	1
Noel García Aguilar	0.0372%	00:01:45	1
Oliver López García	0.0546%	00:02:34	4
Pavel Gómez García (PT)	0.0255%	00:01:12	4
Pedro Silva Salazar (PAN-PRD)	0.7787%	00:36:35	18
Primitivo López Reyes (PANAL)	1.0036%	00:47:09	6
Raúl Cabrera Guzmán (INDP)	0.9784%	00:45:58	10
Raynel Ramírez Mijangos	0.0500%	00:02:21	4
Reina Aquino Pacheco	0.2980%	00:14:00	1
René Mejía Torres	1.2970%	01:00:56	17
Roberto Basurto Caballero	0.1362%	00:06:24	1
Romero Ricardo Hernández	0.0085%	00:00:24	1
Rubel Salinas Vásquez	0.5836%	00:27:25	5



Informe Global de Diputadas y Diputados Locales

Del 15 de febrero al 5 de junio de 2016

INFORMACIÓN POR GÉNERO POR ACTORES POLÍTICOS

RADIO



PARIDAD DE GÉNERO	PORCENTAJE (TIEMPO)	TIEMPO	MENCIONES
Rubén Martínez Madrigal (MC)	0.5783%	00:27:10	10
Samuel Gurrión Matías	0.8535%	00:40:06	12
Saúl Bravo Martínez	0.0255%	00:01:12	2
Simón Carrera Cerqueada	0.0018%	00:00:05	1
Teodoro Guzmán Corral	0.3175%	00:14:55	8
Toribio López Sánchez (PAN-PRD)	4.7498%	03:43:09	58
Mujer	37.5669%	05:24:55	572
Alma Cruz Araujo	0.6606%	00:31:02	1
Anabel Espinoza Tenorio (PSD)	0.0092%	00:00:26	3
Anabel López Sánchez	1.0536%	00:49:30	14
Araceli Juárez Chávez (MC)	0.4119%	00:19:21	6
Beatriz Armengol Hernández	0.0117%	00:00:33	2
Beatríz Rodríguez Casasnovas	0.1128%	00:05:18	7
Belem Morales Bautista	0.0202%	00:00:57	1
Blanca Islas Maldonado (PRI)	0.0550%	00:02:35	5
Catalina Aurelia Santiago López (MORENA)	0.5978%	00:28:05	4
Claudia Álvarez Luna (PRD)	0.0035%	00:00:10	1
Claudia Araceli Larrañaga Núñez	0.0057%	00:00:16	1
Claudia Ayala Pérez	0.0539%	00:02:32	6
Claudia Silva Fernández (PRI)	1.9568%	01:31:56	17
Concepción Antonia Enríquez Porras	0.0341%	00:01:36	1
Cristina Delgado Díaz (PRI-PVEM)	0.0841%	00:03:57	1
Diana Perla Peña	0.0585%	00:02:45	7
Elda Erika Cruz Cruz (PAN-PRD)	0.0355%	00:01:40	2
Elizabeth Olivera Santos	0.0773%	00:03:38	1
Elvira Hernández López (MC)	0.6694%	00:31:27	9
Eufrosina Cruz Mendoza (PAN)	1.0753%	00:50:31	37
Eva Diego Cruz	0.0933%	00:04:23	5
Eva María Rafael Márquez (MORENA)	0.0238%	00:01:07	4
Felicitas Hernández Montaña	0.1032%	00:04:51	3
Floralma Pérez Pérez (Panal)	0.5282%	00:24:49	6
Gabriela Pérez Ramírez (PUP)	0.4647%	00:21:50	4
Gladis de Jesús Rodríguez Carrera (PANAL)	0.5133%	00:24:07	6
Gloria Sánchez López (PAN-PRD)	0.0092%	00:00:26	1
Guadalupe González Murillo	0.0110%	00:00:31	1
Guadalupe López Lena	0.0908%	00:04:16	5
Hilda Graciela Pérez Luis (MORENA)	1.5780%	01:14:08	14
Inés Leal Pelaez (MORENA)	0.1827%	00:08:35	5
Irma Piñeyro Arias (PRI)	1.2580%	00:59:06	19
Juana Aguilar Espinoza (MORENA)	0.0493%	00:02:19	3
Karla Velásquez Ramales (PRS)	0.2203%	00:10:21	4



Informe Global de Diputadas y Diputados Locales

Del 15 de febrero al 5 de junio de 2016

INFORMACIÓN POR GÉNERO POR **ACTORES POLÍTICOS**

RADIO



PARIDAD DE GÉNERO	PORCENTAJE (TIEMPO)	TIEMPO	MENCIONES
Laura Ernestina Aguilar Chagoya (PAN-PRD)	1.3491%	1:03:23	13
Laura Estrada Mauro (MORENA)	0.7833%	00:36:48	8
Laura Vignón Carreño (PRI-PVEM)	6.7283%	05:16:06	62
Leslie Bibsania Mendoza Zavaleta (PAN)	4.1755%	03:16:10	54
Lorena Villar Amador (PRI)	0.0142%	00:00:40	1
Lucía Montes Hernández (PSD)	0.1494%	00:07:01	1
Luz María Salud (PAN-PRD)	0.0071%	00:00:20	2
Luz Montes (PSD)	0.4324%	00:20:19	5
Magali Gonzalez Santiago (PANAL)	0.1220%	00:05:44	2
Margarita García García (PT)	1.8305%	01:26:00	16
María Cristina Delgado Díaz (PRI-PVEM)	0.1270%	00:05:58	1
María de Jesús Gómez Torres	0.0035%	00:00:10	1
María de las Nieves García Fernández	0.0908%	00:04:16	5
Maria de Lourdes Garcia Caballero (PUP)	0.6875%	00:32:18	14
Martha Patricia Campos Orozco	0.0085%	00:00:24	1
Martha Patricia Córdova Ortega	0.0167%	00:00:47	1
Mercedes Rojas Saldaña	0.0912%	00:04:17	6
Mirna López Torres (PAN-PRD)	0.4963%	00:23:19	5
Nayeli Hernández García	0.1696%	00:07:58	1
Norma Ramos Díaz (PT)	0.6755%	00:31:44	5
Olivetti Paredes Zacarías	0.1174%	00:05:31	11
Paola Gutiérrez Galindo (PRD)	0.0724%	00:03:24	2
Raquel Alberto	0.0642%	00:03:01	1
Rosa María Guzmán Balbuena (PT)	0.5775%	00:27:08	5
Rosalinda Figueroa Hernández (PRI)	1.8880%	01:28:42	69
Silvia Flores Peña	0.0082%	00:00:23	1
Sofía Castro Ríos (PRI)	0.6886%	00:32:21	30
Sofía Valdivia (PANAL)	2.1629%	01:41:37	20
Sonia Araceli Vásquez González (PRS)	0.0057%	00:00:16	2
Sonia González Playas (PT)	0.5790%	00:27:12	4
Sonia Guadalupe Toledo Zárate (MORENA)	0.0028%	00:00:08	1
Tabatha Mata Navarro (PSD)	0.9632%	00:45:15	6
Teresa de Jesús Ahuja Pérez (PT)	0.3384%	00:15:54	5
Virginia López Calvo	0.0195%	00:00:55	3
Yolanda Zepeda Zárate (PUP)	0.0078%	00:00:22	2
TOTAL GENERAL	100%	78:18:04	1,613

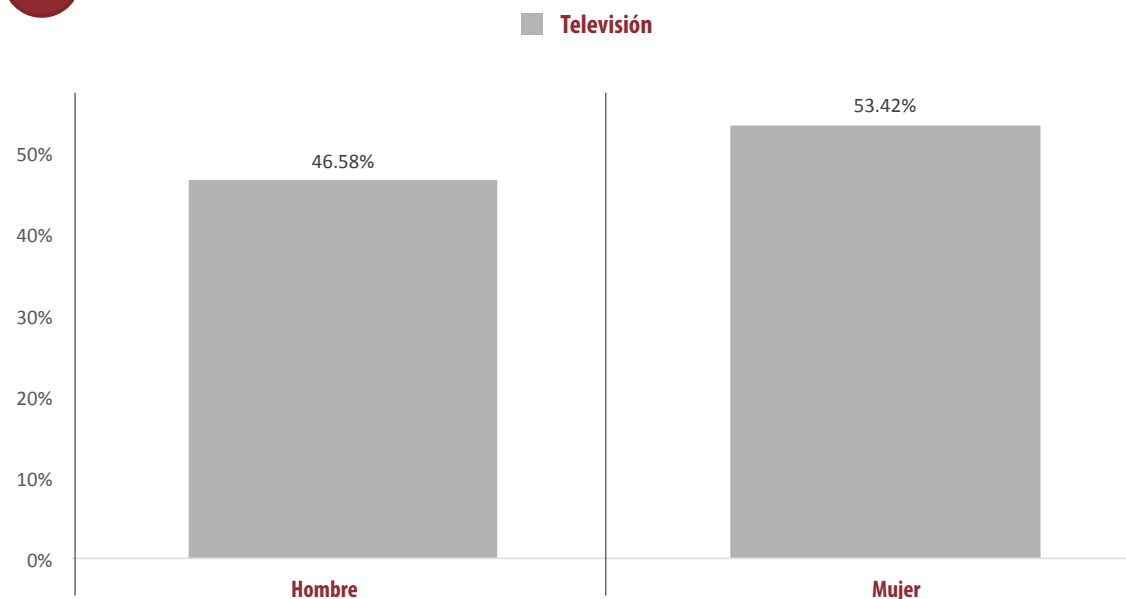


Informe Global de Diputadas y Diputados Locales

Del 15 de febrero al 5 de junio de 2016

INFORMACIÓN POR GÉNERO POR ACTORES POLÍTICOS

TELEVISIÓN



- El tiempo total en espacios noticiosos de televisión dedicado a actores políticos fue de 46 minutos, 29 segundos, de los cuales:
- 24 minutos, 50 segundos corresponden al género **Mujer**; y 21 minutos, 39 segundos al género **Hombre**.
- Se registraron un total de 100 menciones, de las cuales 70 corresponde al género **Mujer**, y 30 al género **Hombre**.
- **Luis Alfonso Silva Romo (PAN)** fue el **Hombre** con más tiempo y menciones en un espacio noticioso de televisión, registrando 14 minutos, 19 segundos y 15 menciones.
- **Laura Vignón Carreño** fue la **Mujer** con más tiempo y menciones en espacios noticiosos de televisión, registrando 14 minutos, 43 segundos y 13 menciones.
- La información detallada de esta variable podrá consultarse en la tabla anexa.

Informe Global de Diputadas y Diputados Locales

Del 15 de febrero al 5 de junio de 2016

INFORMACIÓN POR GÉNERO POR **ACTORES POLÍTICOS**

TELEVISIÓN



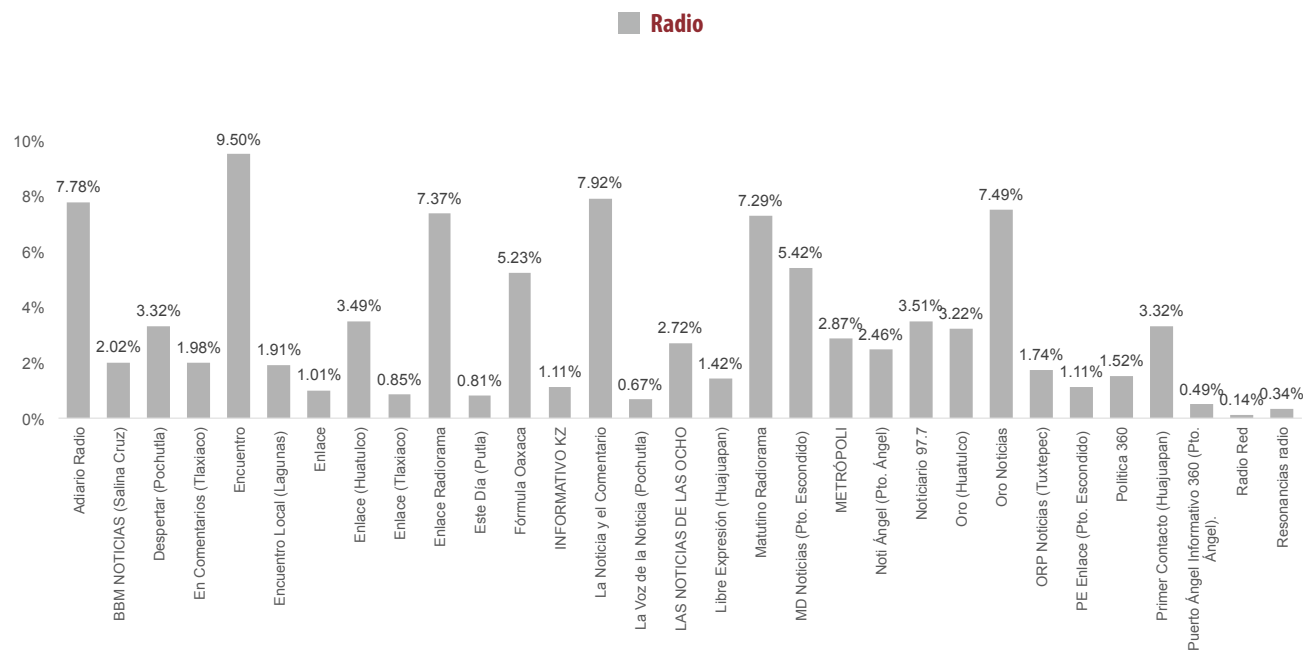
PARIDAD DE GÉNERO	PORCENTAJE (TIEMPO)	TIEMPO	MENCIONES
Hombre	46.58%	00:21:39	30
Carol Antonio Altamirano (PAN)	1.76%	00:00:49	1
Enrique Martínez Martínez (PT)	3.23%	00:01:30	11
Julián González Villareal (MORENA)	0.61%	00:00:17	1
Luis Alfonso Silva Romo (PAN-PRD)	30.80%	00:14:19	15
Raúl Cabrera Guzmán (INDP)	9.57%	00:04:27	1
Rubén Martínez Madrigal (MC)	0.61%	00:00:17	1
Mujer	53.42%	00:24:50	70
Alba Cerna López (MORENA)	3.76%	00:01:45	10
Ana Laura Herrera López (PSD)	3.55%	00:01:39	11
Aurora Eugenia Casas Amador (PUP)	4.34%	00:02:01	12
Floridalma Pérez Pérez (Panal)	0.61%	00:00:17	1
Laura Vignón Carreño (PRI-PVEM)	31.66%	00:14:43	13
Liudmila Caballero Guzmán (PRS)	3.98%	00:01:51	11
Rosa María Guzmán Balbuena (PT)	0.61%	00:00:17	1
Sofía Valdivia (PANAL)	4.91%	00:02:17	11
TOTAL GENERAL	100%	00:46:29	100

Informe Global de Diputadas y Diputados Locales

Del 15 de febrero al 5 de junio de 2016

PROGRAMA NOTICIOSO POR PARTIDOS POLÍTICOS Y COALICIONES

RADIO



- El tiempo total en espacios noticiosos de radio dedicado a partidos políticos y coaliciones fue de 11 horas, 53 minutos, 40 segundos; de los cuales los programas noticiosos que otorgaron más tiempo a partidos políticos y coaliciones fueron:
- Encuentro con 1 hora, 7 minutos, 47 segundos; La Noticia y el Comentario con 56 minutos, 31 segundos; Adiario Radio con 55 minutos, 31 segundos; Oro Noticias con 53 minutos, 26 segundos; y Enlace Radiorama con 52 minutos, 35 segundos.
- Se registraron un total de 558 menciones, de las cuales los programas noticiosos con más menciones fueron:
- Encuentro y Primer Contacto (Huaquapan) con 38 cada uno; Encuentro Local (Lagunas) con 37; Oro Noticias con 32; Oro (Huatulco) con 31; y MD Noticias (Pto. Escondido) con 27.
- Encuentro fue el programa noticioso de radio que más tiempo y menciones registró para partidos políticos y coaliciones, registrando 1 hora, 7 minutos, 47 segundos y 38 menciones.



Informe Global de Diputadas y Diputados Locales

Del 15 de febrero al 5 de junio de 2016

PROGRAMA NOTICIOSO POR PARTIDOS POLÍTICOS Y COALICIONES

RADIO



- Enlace Radiorama fue el programa noticioso de radio que más tiempo registró a un partido político, con 28 minutos, 52 segundos para el PAN.
- Oro Noticias fue el programa noticioso de radio que más menciones registró a un partido político, con 13 para el PRI.
- La información detallada de esta variable podrá consultarse en la tabla, misma que incluye partidos políticos, coaliciones, tiempos y menciones.

PROGRAMA NOTICIOSO	PORCENTAJE (TIEMPO)	TIEMPO	MENCIONES
Adiario Radio	7.78%	00:55:31	11
COALICIÓN "CREO" PAN-PRD	0.56%	00:03:58	1
COALICIÓN PRI-PVEM-PANAL	1.11%	00:07:56	2
PAN	2.77%	00:19:44	3
PRD	0.91%	00:06:30	2
PRI	2.44%	00:17:23	3
BBM NOTICIAS (Salina Cruz)	2.02%	00:14:24	17
COALICIÓN "CREO" PAN-PRD	0.12%	00:00:51	3
PES	0.40%	00:02:50	1
PRI	1.44%	00:10:15	12
PT	0.07%	00:00:28	1
Despertar (Pochutla)	3.32%	00:23:43	17
COALICIÓN "CREO" PAN-PRD	0.30%	00:02:09	3
PAN	0.28%	00:02:02	3
PANAL	0.08%	00:00:36	1
PRD	2.55%	00:18:11	7
PT	0.08%	00:00:35	2
PUP	0.02%	00:00:10	1
En Comentarios (Tlaxiaco)	1.98%	00:14:08	15
COALICIÓN "CREO" PAN-PRD	0.23%	00:01:40	4
MC	0.01%	00:00:04	1
MORENA	0.07%	00:00:30	1
PRI	1.38%	00:09:52	4
PSD	0.07%	00:00:32	2
PT	0.09%	00:00:40	2
PUP	0.12%	00:00:50	1
Encuentro	9.50%	01:07:47	38
COALICIÓN "CREO" PAN-PRD	0.88%	00:06:15	3
COALICIÓN "CREO" PAN-PRD-PT	0.23%	00:01:39	1



Informe Global de Diputadas y Diputados Locales

Del 15 de febrero al 5 de junio de 2016

PROGRAMA NOTICIOSO POR PARTIDOS POLÍTICOS Y COALICIONES

RADIO



PROGRAMA NOTICIOSO	PORCENTAJE (TIEMPO)	TIEMPO	MENCIONES
COALICIÓN PRI-PVEM	0.29%	00:02:05	1
MORENA	0.71%	00:05:06	2
PAN	1.48%	00:10:33	7
PES	1.14%	00:08:10	2
PRD	1.81%	00:12:54	6
PRI	2.21%	00:15:46	10
PSD	0.36%	00:02:35	1
PT	0.15%	00:01:05	2
PUP	0.02%	00:00:10	1
PVEM	0.21%	00:01:29	2
Encuentro Local (Lagunas)	1.91%	00:13:36	37
COALICIÓN "CREO" PAN-PRD	0.02%	00:00:10	2
COALICIÓN PRI-PVEM	0.01%	00:00:05	1
INDEPENDIENTES	0.05%	00:00:20	1
MC	0.01%	00:00:05	1
MORENA	0.21%	00:01:32	4
PAN	0.18%	00:01:16	4
PRD	0.01%	00:00:06	2
PRI	0.84%	00:05:58	9
PRS	0.16%	00:01:09	3
PSD	0.12%	00:00:53	3
PT	0.14%	00:01:02	4
PUP	0.01%	00:00:05	1
PVEM	0.13%	00:00:55	2
Enlace	1.01%	00:07:12	2
PAN	0.84%	00:06:00	1
PRI	0.17%	00:01:12	1
Enlace (Huatulco)	3.49%	00:24:54	16
COALICIÓN "CREO" PAN-PRD	2.17%	00:15:29	4
COALICIÓN PRI-PVEM	0.14%	00:00:59	3
MC	0.09%	00:00:40	1
MORENA	0.03%	00:00:12	1
PES	0.04%	00:00:15	1
PRI	0.90%	00:06:24	4
PT	0.09%	00:00:40	1
PVEM	0.04%	00:00:15	1
Enlace (Tlaxiaco)	0.85%	00:06:02	15
COALICIÓN "CREO" PAN-PRD	0.11%	00:00:45	3
INDEPENDIENTES	0.08%	00:00:36	1
MC	0.08%	00:00:36	1
PRD	0.09%	00:00:40	2
PRI	0.36%	00:02:34	5
PT	0.12%	00:00:51	3
Enlace Radiorama	7.37%	00:52:35	18
COALICIÓN "CREO" PAN-PRD	0.29%	00:02:04	1



Informe Global de Diputadas y Diputados Locales

Del 15 de febrero al 5 de junio de 2016

PROGRAMA NOTICIOSO POR PARTIDOS POLÍTICOS Y COALICIONES

RADIO



PROGRAMA NOTICIOSO	PORCENTAJE (TIEMPO)	TIEMPO	MENCIONES
PAN	4.04%	00:28:52	6
PANAL	0.14%	00:00:58	1
PRD	1.64%	00:11:41	5
PRI	1.14%	00:08:07	3
PRS	0.12%	00:00:53	2
Este Día (Putla)	0.81%	00:05:45	7
COALICIÓN "CREO" PAN-PRD	0.07%	00:00:30	1
PRI	0.11%	00:00:46	3
PT	0.63%	00:04:29	3
Fórmula Oaxaca	5.23%	00:37:19	20
COALICIÓN PRI-PVEM	0.32%	00:02:15	1
MC	0.05%	00:00:20	1
PAN	2.89%	00:20:36	9
PES	0.21%	00:01:30	1
PRD	0.31%	00:02:12	3
PRI	1.15%	00:08:11	4
PRS	0.32%	00:02:15	1
INFORMATIVO KZ	1.11%	00:07:57	14
COALICIÓN "CREO" PAN-PRD	0.07%	00:00:31	4
MORENA	0.70%	00:05:00	3
PAN	0.01%	00:00:03	1
PRD	0.01%	00:00:03	1
PRI	0.33%	00:02:20	5
La Noticia y el Comentario	7.92%	00:56:31	14
COALICIÓN "CREO" PAN-PRD	0.32%	00:02:15	1
COALICIÓN "CREO" PAN-PRD-PT	0.90%	00:06:26	2
COALICIÓN PRI-PVEM	0.32%	00:02:15	1
PAN	3.30%	00:23:31	4
PANAL	0.07%	00:00:28	1
PRD	0.68%	00:04:53	2
PRI	2.28%	00:16:15	2
PUP	0.07%	00:00:28	1
La Voz de la Noticia (Pochutla)	0.67%	00:04:46	12
COALICIÓN "CREO" PAN-PRD	0.07%	00:00:30	3
COALICIÓN PRI-PVEM	0.01%	00:00:05	1
MORENA	0.14%	00:01:00	1
PAN	0.09%	00:00:40	2
PRI	0.31%	00:02:11	3
PT	0.02%	00:00:10	1
PUP	0.02%	00:00:10	1
LAS NOTICIAS DE LAS OCHO	2.72%	00:19:23	14
COALICIÓN "CREO" PAN-PRD	0.02%	00:00:10	1
MC	0.49%	00:03:28	3
MORENA	0.09%	00:00:39	2
PRD	0.05%	00:00:20	2



Informe Global de Diputadas y Diputados Locales

Del 15 de febrero al 5 de junio de 2016

PROGRAMA NOTICIOSO POR PARTIDOS POLÍTICOS Y COALICIONES

RADIO



PROGRAMA NOTICIOSO	PORCENTAJE (TIEMPO)	TIEMPO	MENCIONES
PRI	0.09%	00:00:40	2
PT	0.11%	00:00:46	2
PUP	1.87%	00:13:20	2
Libre Expresión (Huajuapán)	1.42%	00:10:06	14
COALICIÓN "CREO" PAN-PRD	0.07%	00:00:30	1
COALICIÓN "CREO" PAN-PRD-PT	0.19%	00:01:20	1
COALICIÓN PRI-PVEM	0.01%	00:00:03	1
PAN	0.59%	00:04:14	4
PRD	0.21%	00:01:30	2
PRI	0.34%	00:02:27	4
PT	0.00%	00:00:02	1
Matutino Radiorama	7.29%	00:52:00	24
COALICIÓN "CREO" PAN-PRD	0.05%	00:00:21	1
PAN	4.01%	00:28:38	9
PANAL	0.28%	00:02:01	1
PRD	0.36%	00:02:34	4
PRI	2.23%	00:15:57	7
PRS	0.25%	00:01:45	1
PT	0.10%	00:00:44	1
MD Noticias (Pto. Escondido)	5.42%	00:38:40	27
COALICIÓN "CREO" PAN-PRD	0.71%	00:05:04	4
COALICIÓN PRI-PVEM	0.16%	00:01:10	3
MC	0.01%	00:00:06	1
PAN	0.39%	00:02:46	4
PANAL	0.04%	00:00:18	1
PRD	0.27%	00:01:57	2
PRI	3.37%	00:24:04	9
PSD	0.04%	00:00:18	1
PT	0.41%	00:02:57	2
METRÓPOLI	2.87%	00:20:28	14
PANAL	1.96%	00:13:58	5
PRI	0.88%	00:06:17	8
PT	0.03%	00:00:13	1
Noti Ángel (Pto. Ángel)	2.46%	00:17:35	15
COALICIÓN "CREO" PAN-PRD	0.18%	00:01:19	2
COALICIÓN PRI-PVEM	0.54%	00:03:52	1
PAN	0.52%	00:03:41	4
PANAL	0.13%	00:00:55	1
PRD	0.22%	00:01:34	2
PRI	0.24%	00:01:42	1
PUP	0.40%	00:02:50	3
PVEM	0.24%	00:01:42	1
Noticiero 97.7	3.51%	00:25:01	19
MORENA	0.45%	00:03:13	2
PAN	0.73%	00:05:13	4



Informe Global de Diputadas y Diputados Locales

Del 15 de febrero al 5 de junio de 2016

PROGRAMA NOTICIOSO POR PARTIDOS POLÍTICOS Y COALICIONES

RADIO



PROGRAMA NOTICIOSO	PORCENTAJE (TIEMPO)	TIEMPO	MENCIONES
PANAL	0.05%	00:00:23	1
PES	0.10%	00:00:43	1
PRI	2.17%	00:15:29	11
Oro (Huatulco)	3.22%	00:22:58	31
COALICIÓN "CREO" PAN-PRD	0.35%	00:02:29	5
COALICIÓN PRI-PVEM	0.02%	00:00:10	2
MORENA	0.12%	00:00:52	1
PAN	0.61%	00:04:22	5
PANAL	0.07%	00:00:30	1
PRD	0.46%	00:03:17	5
PRI	1.29%	00:09:11	9
PT	0.05%	00:00:22	1
PUP	0.12%	00:00:50	1
PVEM	0.13%	00:00:55	1
Oro Noticias	7.49%	00:53:26	32
COALICIÓN "CREO" PAN-PRD	0.29%	00:02:04	3
INDEPENDIENTES	0.01%	00:00:05	1
PAN	2.05%	00:14:38	8
PRD	0.72%	00:05:07	3
PRI	3.46%	00:24:43	13
PSD	0.01%	00:00:05	1
PVEM	0.94%	00:06:44	3
ORP Noticias (Tuxtepec)	1.74%	00:12:27	25
COALICIÓN "CREO" PAN-PRD	0.16%	00:01:09	4
COALICIÓN PRI-PVEM	0.07%	00:00:31	5
MC	0.38%	00:02:44	2
MORENA	0.25%	00:01:45	3
PAN	0.21%	00:01:30	1
PANAL	0.01%	00:00:05	1
PRI	0.04%	00:00:19	3
PRS	0.02%	00:00:10	1
PSD	0.28%	00:02:00	3
PT	0.28%	00:02:00	1
PVEM	0.03%	00:00:14	1
PE Enlace (Pto. Escondido)	1.11%	00:07:57	26
COALICIÓN "CREO" PAN-PRD	0.09%	00:00:38	4
INDEPENDIENTES	0.13%	00:00:55	2
MC	0.02%	00:00:08	1
MORENA	0.09%	00:00:39	2
PAN	0.11%	00:00:48	2
PANAL	0.02%	00:00:08	1
PES	0.06%	00:00:25	1
PRI	0.50%	00:03:35	9
PRS	0.02%	00:00:08	1
PT	0.08%	00:00:33	3



Informe Global de Diputadas y Diputados Locales

Del 15 de febrero al 5 de junio de 2016

PROGRAMA NOTICIOSO POR PARTIDOS POLÍTICOS Y COALICIONES

RADIO



PROGRAMA NOTICIOSO	PORCENTAJE (TIEMPO)	TIEMPO	MENCIONES
Politica 360	1.52%	00:10:51	12
COALICIÓN "CREO" PAN-PRD	0.03%	00:00:14	1
MC	0.03%	00:00:14	1
MORENA	0.03%	00:00:14	1
PAN	0.02%	00:00:10	1
PES	0.03%	00:00:14	1
PRI	0.45%	00:03:13	2
PRS	0.03%	00:00:14	1
PSD	0.82%	00:05:50	2
PT	0.03%	00:00:14	1
PUP	0.03%	00:00:14	1
Primer Contacto (Huajuapán)	3.32%	00:23:42	38
COALICIÓN "CREO" PAN-PRD	0.17%	00:01:13	3
COALICIÓN PRI-PVEM	0.45%	00:03:12	4
MC	0.12%	00:00:50	1
PAN	0.53%	00:03:49	6
PANAL	0.32%	00:02:15	2
PRD	0.84%	00:05:58	7
PRI	0.07%	00:00:30	4
PRS	0.30%	00:02:07	3
PT	0.32%	00:02:16	5
PUP	0.21%	00:01:32	3
Puerto Ángel Informativo 360 (Pto. Ángel).	0.49%	00:03:31	10
COALICIÓN "CREO" PAN-PRD	0.02%	00:00:10	1
MC	0.05%	00:00:22	1
PAN	0.18%	00:01:18	3
PANAL	0.01%	00:00:05	1
PES	0.07%	00:00:31	1
PRD	0.11%	00:00:49	1
PRI	0.03%	00:00:11	1
PT	0.01%	00:00:05	1
Radio Red	0.14%	00:00:58	1
MORENA	0.14%	00:00:58	1
Resonancias radio	0.34%	00:02:27	3
PAN	0.03%	00:00:13	1
PRD	0.31%	00:02:14	2
TOTAL GENERAL	100%	11:53:40	558

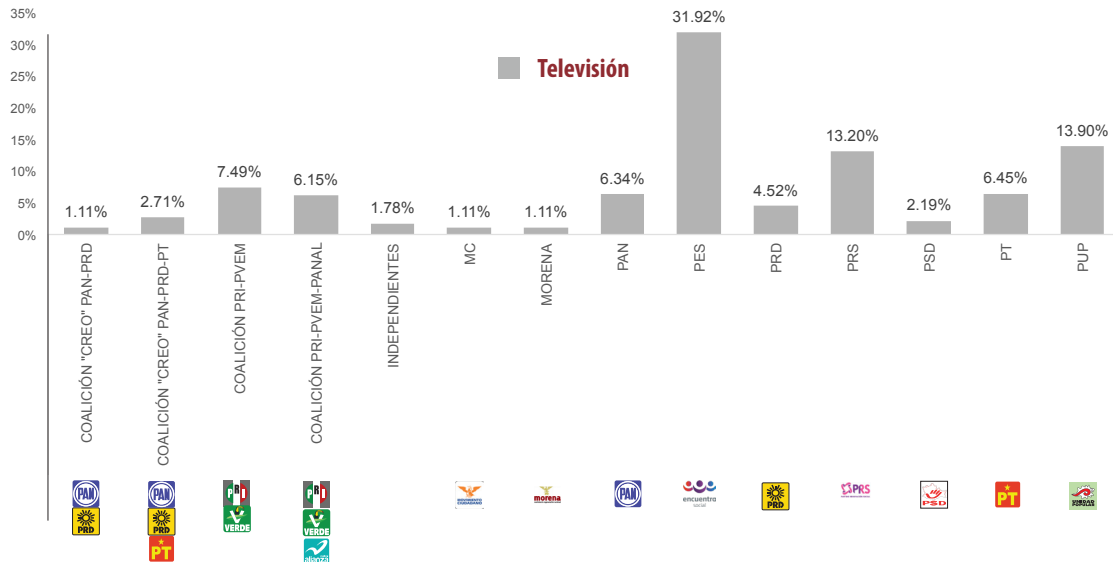


Informe Global de Diputadas y Diputados Locales

Del 15 de febrero al 5 de junio de 2016

PROGRAMA NOTICIOSO POR ACTORES POLÍTICOS

TELEVISIÓN



Noticias CORTV

- El tiempo total en espacios noticiosos de televisión dedicado a partidos políticos y coaliciones fue de 44 minutos, 57 segundos; los cuales pertenecen al programa noticioso **Noticias CORTV**.
- Se registraron 36 menciones, las cuales pertenecen al programa noticioso **Noticias CORTV**.
- **Noticias CORTV** fue el único programa noticioso de televisión que otorgó tiempo y menciones a partidos políticos y coaliciones.
- **Noticias CORTV** fue el programa noticioso de televisión que más tiempo y menciones registró para un partido político, con 14 minutos, 21 segundos y 7 menciones para el **PES**.

Informe Global de Diputadas y Diputados Locales

Del 15 de febrero al 5 de junio de 2016

PROGRAMA NOTICIOSO POR ACTORES POLÍTICOS

TELEVISIÓN



PROGRAMA NOTICIOSO	PORCENTAJE (TIEMPO)	TIEMPO	MENCIONES
NOTICIAS CORTV	100%	00:44:57	36
COALICIÓN PRI-PVEM	7.49%	00:03:22	4
MORENA	1.11%	00:00:30	1
PRD	4.52%	00:02:02	2
PSD	2.19%	00:00:59	1
PT	6.45%	00:02:54	2
COALICIÓN "CREO" PAN-PRD-PT	2.71%	00:01:13	3
COALICIÓN "CREO" PAN-PRD	1.11%	00:00:30	1
PUP	13.90%	00:06:15	3
PRS	13.20%	00:05:56	3
PAN	6.34%	00:02:51	3
COALICIÓN PRI-PVEM-PANAL	6.15%	00:02:46	3
INDEPENDIENTES	1.78%	00:00:48	2
MC	1.11%	00:00:30	1
PES	31.92%	00:14:21	7
TOTAL GENERAL	100%	00:44:57	36

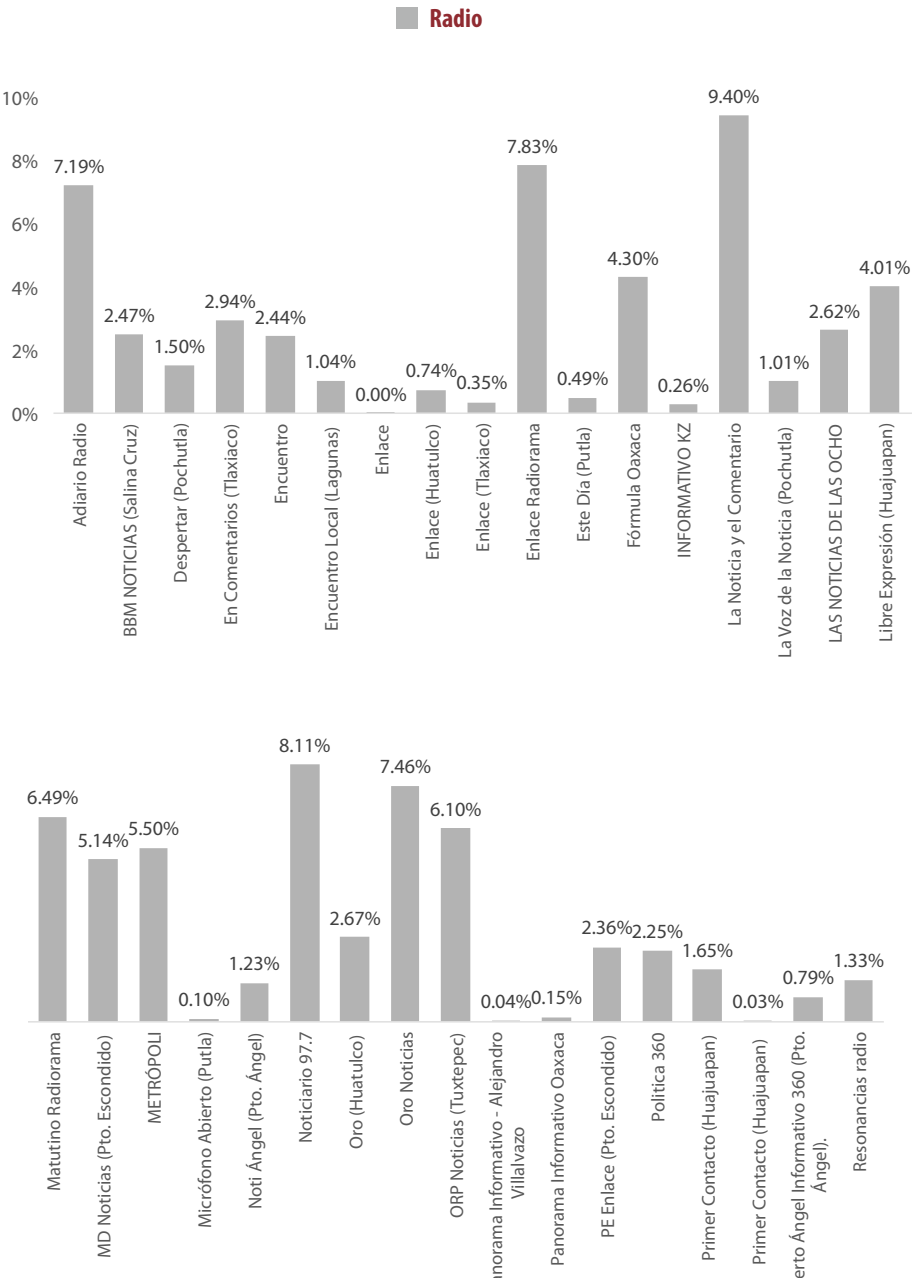


Informe Global de Diputadas y Diputados Locales

Del 15 de febrero al 5 de junio de 2016

PROGRAMA NOTICIOSO POR ACTORES POLÍTICOS

RADIO



- El tiempo total en espacios noticiosos de radio dedicado a actores políticos fue de **78 horas, 18 minutos, 4 segundos**; de los cuales los programas noticiosos que registraron más tiempo fueron:



Informe Global de Diputadas y Diputados Locales

Del 15 de febrero al 5 de junio de 2016

PROGRAMA NOTICIOSO POR ACTORES POLÍTICOS RADIO



- **La Noticia y el Comentario** con 7 horas, 21 minutos, 43 segundos; **Noticiario 97.7** con 6 horas, 21 minutos, 7 segundos; **Enlace Radiorama** con 6 horas, 21 minutos, 38 segundos; **Oro Noticias** con 5 horas, 50 minutos, 20 segundos; y **Adiario Radio** con 5 horas, 37 minutos, 39 segundos.
- Se registró un total de **1,613 menciones**, de las cuales los programas noticiosos con más menciones fueron:
- **ORP Noticias (Tuxtepec)** con 129; **Noticiario 97.7** con 122; **Oro Noticias** con 89; **Matutino Radiorama y Primer Contacto (Huajuapán)** con 86 cada uno; y **MD Noticias (Pto. Escondido)** con 81.
- **La Noticia y el Comentario** fue el programa noticioso de radio que más tiempo registró a actores políticos con 7 horas, 21 minutos, 43 segundos.
- **ORP Noticias (Tuxtepec)** fue el programa noticioso de radio que registró más menciones para actores políticos con 129.
- **La Noticia y el Comentario** fue el programa noticioso de radio que más tiempo registró a un actor político, con 1 hora, 41 minutos, 33 segundos para **Luis Alfonso Silva Romo (PAN-PRD)**.
- **ORP Noticias (Tuxtepec)** fue el programa noticioso de radio que más menciones registró para un actor político, con 59 para **Gabriel Cué Navarro (PRI)**.
- La información detallada de esta variable podrá consultarse en la tabla, misma que incluye programa noticioso, actores políticos, porcentajes, tiempos y menciones.

Informe Global de Diputadas y Diputados Locales

Del 15 de febrero al 5 de junio de 2016

PROGRAMA NOTICIOSO POR ACTORES POLÍTICOS

RADIO



PROGRAMA NOTICIOSO	PORCENTAJE (TIEMPO)	TIEMPO	MENCIONES
Adiario Radio	7.1870%	05:37:39	60
Alberto Toriz Roldán (MC)	0.5172%	00:24:18	4
Carol Antonio Altamirano (PAN)	0.3044%	00:14:18	2
Claudia Silva Fernández (PRI)	0.2395%	00:11:15	1
Eduardo Aragón Mijangos	0.2576%	00:12:06	1
Hilda Graciela Pérez Luis (MORENA)	1.5780%	01:14:08	14
Hugo Jarquín (PAN-PRD)	0.6127%	00:28:47	6
Juan Mendoza Reyes (PAN)	0.0979%	00:04:36	2
Laura Vignón Carreño (PRI-PVEM)	1.3928%	01:05:26	12
Luis Alfonso Silva Romo (PAN-PRD)	1.1008%	00:51:43	12
Sofía Valdivia (PANAL)	1.0863%	00:51:02	6
BBM NOTICIAS (Salina Cruz)	2.4737%	01:56:13	65
Blanca Islas Maldonado (PRI)	0.0035%	00:00:10	1
Carol Antonio Altamirano (PAN)	0.8245%	00:38:44	25
Donovan Rito García (PRI)	1.5918%	01:14:47	34
Elías Cortés López	0.0316%	00:01:29	2
Eufrosina Cruz Mendoza (PAN)	0.0025%	00:00:07	1
Martha Patricia Córdova Ortega	0.0167%	00:00:47	1
Virginia López Calvo	0.0032%	00:00:09	1
Despertar (Pochutla)	1.4985%	01:10:24	47
Alejandro Aparicio Santiago (PRD)	0.0231%	00:01:05	1
Alfredo Ruschke Azotla (PRS)	0.1870%	00:08:47	3
Antonio Cabrera (PT)	0.1742%	00:08:11	4
Aurelio Santos Rodríguez	0.0983%	00:04:37	5
Enrique Jacob González Rojas (MC)	0.0032%	00:00:09	1
Juan Mendoza Reyes (PAN)	0.2278%	00:10:42	3
Juana Aguilar Espinoza (MORENA)	0.0053%	00:00:15	1
Leslie Bibsania Mendoza Zavaleta (PAN)	0.1089%	00:05:07	6
Maria de Lourdes Garcia Caballero (PUP)	0.0479%	00:02:15	3
Mercedes Rojas Saldaña	0.0355%	00:01:40	1
Miguel Antonio Cabrera García (PT)	0.0248%	00:01:10	1
Rosalinda Figueroa Hernández (PRI)	0.5272%	00:24:46	17
Sofía Castro Ríos (PRI)	0.0355%	00:01:40	1
En Comentarios (Tlaxiaco)	2.9374%	02:18:00	24
Alejandro Aparicio Santiago (PRD)	0.5616%	00:26:23	8
Araceli Juárez Chávez (MC)	0.3083%	00:14:29	2
Catalina Aurelia Santiago López (MORENA)	0.3810%	00:17:54	1
Hernán García Cortés (PUP)	0.2962%	00:13:55	1
Irma Piñeyro Arias (PRI)	0.7436%	00:34:56	5
José Manuel Bueno Díaz (PT)	0.4293%	00:20:10	3
Margarito Rojas	0.1348%	00:06:20	1
Mónico Castro Reyes	0.0099%	00:00:28	1
Paola Gutiérrez Galindo (PRD)	0.0642%	00:03:01	1
Romero Ricardo Hernández	0.0085%	00:00:24	1
Encuentro	2.4358%	01:54:26	73



Informe Global de Diputadas y Diputados Locales

Del 15 de febrero al 5 de junio de 2016

PROGRAMA NOTICIOSO POR ACTORES POLÍTICOS

RADIO



PROGRAMA NOTICIOSO	PORCENTAJE (TIEMPO)	TIEMPO	MENCIONES
Alberto Benítez Tiburcio (PRD)	0.0096%	00:00:27	1
Anabel López Sánchez	0.0096%	00:00:27	1
Beatriz Armengol Hernández	0.0057%	00:00:16	1
Beatriz Rodríguez Casasnovas	0.0898%	00:04:13	3
Carol Antonio Altamirano (PAN)	1.0519%	00:49:25	18
Claudia Araceli Larrañaga Núñez	0.0057%	00:00:16	1
Donovan Rito García (PRI)	0.0184%	00:00:52	1
Eufrosina Cruz Mendoza (PAN)	0.0575%	00:02:42	4
Eva Diego Cruz	0.0082%	00:00:23	1
Fernando Huerta Cerecedo (PAN-PRD)	0.0057%	00:00:16	1
Francisco Ángel Maldonado Martínez	0.0142%	00:00:40	1
Guadalupe González Murillo	0.0110%	00:00:31	1
Guadalupe López Lena	0.0678%	00:03:11	2
Héctor Anuar Mafud Mafud	0.0550%	00:02:35	1
Horacio Antonio Mendoza	0.0082%	00:00:23	1
Hugo Jarquín (PAN-PRD)	0.0280%	00:01:19	2
Jorge Villacaña Jiménez	0.0128%	00:00:36	1
José Escobar Gómez	0.0213%	00:01:00	1
José Julio Antonio Aquino	0.0082%	00:00:23	1
José Manuel Bueno Díaz (PT)	0.0248%	00:01:10	1
José Zorrilla de San Martín Diego (Diputado)	0.0649%	00:03:03	4
Juan Mendoza Reyes (PAN)	0.3590%	00:16:52	11
Laura Ernestina Aguilar Chagoya (PAN-PRD)	0.0057%	00:00:16	1
Leslie Bibsania Mendoza Zavaleta (PAN)	0.0057%	00:00:16	1
Luis Alfonso Silva Romo (PAN-PRD)	0.0096%	00:00:27	1
Luis Antonio Ramírez Pineda (PRI)	0.0128%	00:00:36	1
María de las Nieves García Fernández	0.0678%	00:03:11	2
Paola Gutiérrez Galindo (PRD)	0.0082%	00:00:23	1
Raúl Cabrera Guzmán (INDP)	0.0465%	00:02:11	1
Samuel Gurrión Matías	0.1227%	00:05:46	3
Silvia Flores Peña	0.0082%	00:00:23	1
Sofía Castro Ríos (PRI)	0.0142%	00:00:40	1
Tabatha Mata Navarro (PSD)	0.1976%	00:09:17	1
Encuentro Local (Lagunas)	1.0426%	00:48:59	69
Alejandro José Vidaña Luna (PRI)	0.0014%	00:00:04	1
Carlos Beas Torres	0.0358%	00:01:41	4
Carol Antonio Altamirano (PAN)	0.0287%	00:01:21	3
David Antonio Toledo	0.0078%	00:00:22	3
Enochp Hernández Hernández	0.1912%	00:08:59	7
Eufrosina Cruz Mendoza (PAN)	0.0035%	00:00:10	1
Eva María Rafael Márquez (MORENA)	0.0238%	00:01:07	4
Gilberto Ramírez Puga Leyva (PRI)	0.0039%	00:00:11	2
Guadalupe López Lena	0.0163%	00:00:46	2
Gustavo Marín	0.0245%	00:01:09	3
Gustavo Marín (PRI)	0.0564%	00:02:39	5



Informe Global de Diputadas y Diputados Locales

Del 15 de febrero al 5 de junio de 2016

PROGRAMA NOTICIOSO POR ACTORES POLÍTICOS

RADIO



PROGRAMA NOTICIOSO	PORCENTAJE (TIEMPO)	TIEMPO	MENCIONES
Israel Ramírez Bracamontes	0.0568%	00:02:40	1
Jorge Villacaña Jiménez	0.0053%	00:00:15	1
Luis Antonio Ramírez Pineda (PRI)	0.0163%	00:00:46	2
María de las Nieves García Fernández	0.0163%	00:00:46	2
Oliver López García	0.0546%	00:02:34	4
Olivetti Paredes Zacarías	0.0805%	00:03:47	8
Raynel Ramírez Mijangos	0.0500%	00:02:21	4
Samuel Gurrión Matías	0.0163%	00:00:46	2
Sofía Castro Ríos (PRI)	0.0355%	00:01:40	2
Teodoro Guzmán Corral	0.3175%	00:14:55	8
Enlace	0.0011%	00:00:03	1
Alberto Toriz Roldán (MC)	0.0011%	00:00:03	1
Enlace (Huatulco)	0.7375%	00:34:39	42
Beatriz Armengol Hernández	0.0060%	00:00:17	1
Blanca Islas Maldonado (PRI)	0.0025%	00:00:07	1
Carol Antonio Altamirano (PAN)	0.0372%	00:01:45	3
Concepción Antonia Enríquez Porras	0.0341%	00:01:36	1
Enrique Martínez Martínez (PT)	0.0018%	00:00:05	1
Eufrosina Cruz Mendoza (PAN)	0.0025%	00:00:07	1
Gilberto Melo Guzmán (PT)	0.0071%	00:00:20	1
Gustavo Marín (PRI)	0.0018%	00:00:05	1
Heriberto Ramírez Martínez (PRI-PVEM)	0.0142%	00:00:40	1
Javier Matías Aquino (PT)	0.0018%	00:00:05	1
José Manuel Bueno Díaz (PT)	0.0035%	00:00:10	1
Leslie Bibsania Mendoza Zavaleta (PAN)	0.3707%	00:17:25	4
Lorena Villar Amador (PRI)	0.0142%	00:00:40	1
Luis Alfonso Silva Romo (PAN-PRD)	0.0060%	00:00:17	1
Manuel León Sánchez (PRI)	0.0426%	00:02:00	2
Margarita García García (PT)	0.0238%	00:01:07	3
Mirna López Torres (PAN-PRD)	0.0060%	00:00:17	1
Norma Ramos Díaz (PT)	0.0114%	00:00:32	1
Pavel Gómez García (PT)	0.0089%	00:00:25	2
Rosalinda Figueroa Hernández (PRI)	0.1337%	00:06:17	12
Teresa de Jesús Ahuja Pérez (PT)	0.0053%	00:00:15	1
Yolanda Zepeda Zárate (PUP)	0.0025%	00:00:07	1
Enlace (Tlaxiaco)	0.3544%	00:16:39	12
Alejandro Aparicio Santiago (PRD)	0.1905%	00:08:57	4
Araceli Juárez Chávez (MC)	0.0035%	00:00:10	1
Carol Antonio Altamirano (PAN)	0.0160%	00:00:45	1
Eufrosina Cruz Mendoza (PAN)	0.0273%	00:01:17	1
Irma Piñeyro Arias (PRI)	0.0039%	00:00:11	1
José Manuel Bueno Díaz (PT)	0.0983%	00:04:37	2
Juan Antonio Vera Carrizal (PRI)	0.0106%	00:00:30	1
Margarito Rojas	0.0043%	00:00:12	1
Enlace Radorama	7.8252%	06:07:38	79



Informe Global de Diputadas y Diputados Locales

Del 15 de febrero al 5 de junio de 2016

PROGRAMA NOTICIOSO POR ACTORES POLÍTICOS

RADIO



PROGRAMA NOTICIOSO	PORCENTAJE (TIEMPO)	TIEMPO	MENCIONES
Alberto Benítez Tiburcio (PRD)	0.0344%	00:01:37	2
Alberto Toriz Roldán (MC)	0.3995%	00:18:46	3
Alejandro Aparicio Santiago (PRD)	0.0976%	00:04:35	1
Anabel López Sánchez	0.0298%	00:01:24	3
Blanca Islas Maldonado (PRI)	0.0372%	00:01:45	1
Carol Antonio Altamirano (PAN)	1.1441%	00:53:45	14
Claudia Ayala Pérez	0.0050%	00:00:14	1
Claudia Silva Fernández (PRI)	0.1625%	00:07:38	1
Daniel Gutiérrez	0.0089%	00:00:25	1
Diana Perla Peña	0.0050%	00:00:14	1
Donovan Rito García (PRI)	0.3633%	00:17:04	2
Enrique Martínez Martínez (PT)	0.5836%	00:27:25	5
Eufrosina Cruz Mendoza (PAN)	0.1717%	00:08:04	3
Gilberto Ramírez Puga Leyva (PRI)	0.7159%	00:33:38	3
Hugo Jarquín (PAN-PRD)	0.5779%	00:27:09	2
Joel Castillo Pérez	0.0859%	00:04:02	1
José Zorrilla de San Martín Diego (Diputado)	0.0316%	00:01:29	2
Juan Francisco Rosales	0.0050%	00:00:14	1
Juan Mendoza Reyes (PAN)	0.2093%	00:09:50	5
Laura Vignón Carreño (PRI-PVEM)	0.4168%	00:19:35	1
Luis Alfonso Silva Romo (PAN-PRD)	0.3665%	00:17:13	5
Margarita García García (PT)	0.5165%	00:24:16	3
Martha Patricia Campos Orozco	0.0085%	00:00:24	1
Mirna López Torres (PAN-PRD)	0.0195%	00:00:55	1
Primitivo López Reyes (PANAL)	0.1125%	00:05:17	1
Raúl Cabrera Guzmán (INDP)	0.2139%	00:10:03	1
René Mejía Torres	0.1909%	00:08:58	3
Samuel Gurrión Matías	0.3856%	00:18:07	1
Sofía Castro Ríos (PRI)	0.1206%	00:05:40	1
Sofía Valdivia (PANAL)	0.3562%	00:16:44	2
Toribio López Sánchez (PAN-PRD)	0.4498%	00:21:08	7
Este Día (Putla)	0.4903%	00:23:02	29
Alejandro Velazco Paredes (PRI)	0.0106%	00:00:30	1
Carol Antonio Altamirano (PAN)	0.1454%	00:06:50	9
Eufrosina Cruz Mendoza (PAN)	0.0302%	00:01:25	1
Hugo Jarquín (PAN-PRD)	0.0131%	00:00:37	2
Joaquín Echeverría Lara	0.0128%	00:00:36	1
José Manuel Bueno Díaz (PT)	0.0046%	00:00:13	2
Juan Antonio Vera Carrizal (PRI)	0.0053%	00:00:15	1
Juan Mendoza Reyes (PAN)	0.0209%	00:00:59	2
Mercedes Rojas Saldaña	0.0071%	00:00:20	1
Pavel Gómez García (PT)	0.0060%	00:00:17	1
Pedro Silva Salazar (PAN-PRD)	0.0131%	00:00:37	2
Roberto Basurto Caballero	0.1362%	00:06:24	1
Rubén Martínez Madrigal (MC)	0.0071%	00:00:20	1



Informe Global de Diputadas y Diputados Locales

Del 15 de febrero al 5 de junio de 2016

PROGRAMA NOTICIOSO POR ACTORES POLÍTICOS

RADIO



PROGRAMA NOTICIOSO	PORCENTAJE (TIEMPO)	TIEMPO	MENCIONES
Sofía Castro Ríos (PRI)	0.0348%	00:01:38	3
Tabatha Mata Navarro (PSD)	0.0429%	00:02:01	1
Fórmula Oaxaca	4.2996%	03:22:00	39
Alberto Ramírez	0.1277%	00:06:00	1
Anabel López Sánchez	0.1529%	00:07:11	2
Belem Morales Bautista	0.0202%	00:00:57	1
Carol Antonio Altamirano (PAN)	0.2732%	00:12:50	5
Claudia Silva Fernández (PRI)	0.2118%	00:09:57	2
Enrique Martínez Martínez (PT)	0.2785%	00:13:05	2
Eufrosina Cruz Mendoza (PAN)	0.1313%	00:06:10	3
Gilberto Ramírez Puga Leyva (PRI)	0.1586%	00:07:27	1
Hugo Jarquín (PAN-PRD)	0.5736%	00:26:57	2
Israel Ramírez Bracamontes	0.0319%	00:01:30	1
Juan Mendoza Reyes (PAN)	0.1870%	00:08:47	4
Laura Ernestina Aguilar Chagoya (PAN-PRD)	0.1834%	00:08:37	1
Laura Vignón Carreño (PRI-PVEM)	0.2313%	00:10:52	2
Luis Alfonso Silva Romo (PAN-PRD)	0.2898%	00:13:37	2
Raúl Cabrera Guzmán (INDP)	0.4793%	00:22:31	3
René Mejía Torres	0.1969%	00:09:15	1
Rubel Salinas Vásquez	0.1614%	00:07:35	1
Sofía Castro Ríos (PRI)	0.1579%	00:07:25	1
Tabatha Mata Navarro (PSD)	0.1951%	00:09:10	1
Toribio López Sánchez (PAN-PRD)	0.2579%	00:12:07	3
INFORMATIVO KZ	0.2618%	00:12:18	32
Blanca Islas Maldonado (PRI)	0.0117%	00:00:33	2
Carol Antonio Altamirano (PAN)	0.1508%	00:07:05	19
Donovan Rito García (PRI)	0.0809%	00:03:48	7
Luz María Salud (PAN-PRD)	0.0071%	00:00:20	2
Sonia Guadalupe Toledo Zárate (MORENA)	0.0028%	00:00:08	1
Virginia López Calvo	0.0085%	00:00:24	1
La Noticia y el Comentario	9.4021%	07:21:43	48
Alberto Benítez Tiburcio (PRD)	0.3264%	00:15:20	1
Alberto Toriz Roldán (MC)	1.5737%	01:13:56	6
Alma Cruz Araujo	0.6606%	00:31:02	1
Anabel López Sánchez	0.6304%	00:29:37	2
Carol Antonio Altamirano (PAN)	0.3143%	00:14:46	6
Claudia Ayala Pérez	0.0131%	00:00:37	1
Claudia Silva Fernández (PRI)	0.3984%	00:18:43	2
Diana Perla Peña	0.0131%	00:00:37	1
Enrique Martínez Martínez (PT)	0.2239%	00:10:31	1
Eufrosina Cruz Mendoza (PAN)	0.0635%	00:02:59	2
Hugo Jarquín (PAN-PRD)	0.2398%	00:11:16	1
Joel Castillo Pérez	0.3033%	00:14:15	1
Juan Mendoza Reyes (PAN)	0.2590%	00:12:10	5
Laura Vignón Carreño (PRI-PVEM)	0.5378%	00:25:16	2



Informe Global de Diputadas y Diputados Locales

Del 15 de febrero al 5 de junio de 2016

PROGRAMA NOTICIOSO POR ACTORES POLÍTICOS

RADIO



PROGRAMA NOTICIOSO	PORCENTAJE (TIEMPO)	TIEMPO	MENCIONES
Luis Alfonso Silva Romo (PAN-PRD)	2.1615%	01:41:33	7
Margarita García García (PT)	0.3505%	00:16:28	1
Mirna López Torres (PAN-PRD)	0.4484%	00:21:04	2
René Mejía Torres	0.0131%	00:00:37	1
Rubel Salinas Vásquez	0.0422%	00:01:59	1
Toribio López Sánchez (PAN-PRD)	0.8291%	00:38:57	4
La Voz de la Noticia (Pochutla)	1.0050%	00:47:13	24
Antonio Cabrera (PT)	0.0050%	00:00:14	1
Carol Antonio Altamirano (PAN)	0.0195%	00:00:55	2
Francisco Ángel Maldonado Martínez	0.0035%	00:00:10	1
Juan Mendoza Reyes (PAN)	0.0103%	00:00:29	1
Juana Aguilar Espinoza (MORENA)	0.0021%	00:00:06	1
Leslie Bibsania Mendoza Zavaleta (PAN)	0.3235%	00:15:12	6
María de Jesús Gómez Torres	0.0035%	00:00:10	1
Maria de Lourdes García Caballero (PUP)	0.2118%	00:09:57	2
Miguel Antonio Cabrera García (PT)	0.0695%	00:03:16	1
Noel García Aguilar	0.0372%	00:01:45	1
Rosalinda Figueroa Hernández (PRI)	0.3083%	00:14:29	6
Sofía Castro Ríos (PRI)	0.0106%	00:00:30	1
LAS NOTICIAS DE LAS OCHO	2.6206%	02:03:07	66
Alejandro Aparicio Santiago (PRD)	1.2363%	00:58:05	26
Araceli Juárez Chávez (MC)	0.1000%	00:04:42	3
Catalina Aurelia Santiago López (MORENA)	0.2168%	00:10:11	3
Enrique Martínez Martínez (PT)	0.0121%	00:00:34	2
Erick Meza Alonso (PT)	0.0106%	00:00:30	1
Gilberto Ramírez Puga Leyva (PRI)	0.0035%	00:00:10	1
Irma Piñeyro Arias (PRI)	0.5105%	00:23:59	13
Javier Matías Aquino (PT)	0.0014%	00:00:04	1
José Manuel Bueno Díaz (PT)	0.3413%	00:16:02	6
Magali Gonzalez Santiago (PANAL)	0.1220%	00:05:44	2
Manuel Reynaldo Avendaño de la Rosa (MORENA)	0.0035%	00:00:10	1
Margarita García García (PT)	0.0121%	00:00:34	2
Norma Ramos Díaz (PT)	0.0160%	00:00:45	1
Pavel Gómez García (PT)	0.0106%	00:00:30	1
Pedro Silva Salazar (PAN-PRD)	0.0131%	00:00:37	2
Sonia González Playas (PT)	0.0106%	00:00:30	1
Libre Expresión (Huajuapán)	4.0109%	03:08:26	33
Aarón Cruz González (PUP)	0.4516%	00:21:13	2
Alejandro Aparicio Santiago (PRD)	0.2015%	00:09:28	1
Anabel Espinoza Tenorio (PSD)	0.0032%	00:00:09	1
Floralalma Pérez Pérez (Panal)	0.4516%	00:21:13	2
Gabriel Cué Navarro (PRI)	0.0525%	00:02:28	1
Juan Antonio Vera Carrizal (PRI)	0.4378%	00:20:34	7
Julián González Villareal (MORENA)	0.8500%	00:39:56	4



Informe Global de Diputadas y Diputados Locales

Del 15 de febrero al 5 de junio de 2016

PROGRAMA NOTICIOSO POR ACTORES POLÍTICOS

RADIO



PROGRAMA NOTICIOSO	PORCENTAJE (TIEMPO)	TIEMPO	MENCIONES
Pedro Silva Salazar (PAN-PRD)	0.4796%	00:22:32	4
Rosa María Guzmán Balbuena (PT)	0.5446%	00:25:35	3
Rubén Martínez Madrigal (MC)	0.4516%	00:21:13	2
Samuel Gurrión Matías	0.0511%	00:02:24	1
Sofía Castro Ríos (PRI)	0.0255%	00:01:12	3
Sonia Araceli Vásquez González (PRS)	0.0032%	00:00:09	1
Toribio López Sánchez (PAN-PRD)	0.0071%	00:00:20	1
Matutino Radiorama	6.4913%	05:04:58	86
Anabel López Sánchez	0.0358%	00:01:41	3
Carol Antonio Altamirano (PAN)	0.3867%	00:18:10	10
Claudia Ayala Pérez	0.0096%	00:00:27	1
Claudia Silva Fernández (PRI)	0.3448%	00:16:12	6
Cristina Delgado Díaz (PRI-PVEM)	0.0841%	00:03:57	1
Daniel Gutiérrez	0.0124%	00:00:35	1
Diana Perla Peña	0.0096%	00:00:27	1
Enrique Martínez Martínez (PT)	0.3558%	00:16:43	3
Eufrosina Cruz Mendoza (PAN)	0.2047%	00:09:37	4
Francisco Ángel Maldonado Martínez	0.0653%	00:03:04	2
Gilberto Ramírez Puga Leyva (PRI)	0.3721%	00:17:29	2
Hugo Jarquín (PAN-PRD)	0.2852%	00:13:24	1
Joel Castillo Pérez	0.0749%	00:03:31	1
José Zorrilla de San Martín Diego (Diputado)	0.0192%	00:00:54	2
Juan Francisco Rosales	0.0096%	00:00:27	1
Juan Mendoza Reyes (PAN)	0.6567%	00:30:51	12
Juan Silva Barragán (PAN-PRD)	0.0674%	00:03:10	1
Laura Vignón Carreño (PRI-PVEM)	0.4850%	00:22:47	4
Luis Alfonso Silva Romo (PAN-PRD)	0.5598%	00:26:18	7
Manuel Reynaldo Avendaño de la Rosa (MORENA)	0.0096%	00:00:27	1
Margarita García García (PT)	0.6882%	00:32:20	5
Mirna López Torres (PAN-PRD)	0.0223%	00:01:03	1
Pedro Silva Salazar (PAN-PRD)	0.0653%	00:03:04	2
Primitivo López Reyes (PANAL)	0.3821%	00:17:57	2
René Mejía Torres	0.0940%	00:04:25	2
Rubel Salinas Vásquez	0.3207%	00:15:04	2
Sofía Castro Ríos (PRI)	0.1167%	00:05:29	4
Sonia González Playas (PT)	0.1660%	00:07:48	1
Toribio López Sánchez (PAN-PRD)	0.5878%	00:27:37	3
MD Noticias (Pto. Escondido)	5.1386%	04:01:25	81
Alejandro Velazco Paredes (PRI)	0.0032%	00:00:09	1
Aurelio Santos Rodríguez	0.0294%	00:01:23	2
Carol Antonio Altamirano (PAN)	0.0337%	00:01:35	2
Eduardo Calvo Ziga	0.0412%	00:01:56	1
Enrique Jacob González Rojas (MC)	0.0078%	00:00:22	1
Enrique Martínez Martínez (PT)	0.0160%	00:00:45	1



Informe Global de Diputadas y Diputados Locales

Del 15 de febrero al 5 de junio de 2016

PROGRAMA NOTICIOSO POR ACTORES POLÍTICOS

RADIO



PROGRAMA NOTICIOSO	PORCENTAJE (TIEMPO)	TIEMPO	MENCIONES
Eufrosina Cruz Mendoza (PAN)	0.1149%	00:05:24	2
Gabriel Cué Navarro (PRI)	0.0089%	00:00:25	1
Gabriel Galvez (PAN-PRD)	0.7712%	00:36:14	4
Inés Leal Pelaez (MORENA)	0.0213%	00:01:00	4
José Zorrilla de San Martín Diego (Diputado)	0.0241%	00:01:08	1
Juan Mendoza Reyes (PAN)	0.0404%	00:01:54	3
Laura Ernestina Aguilar Chagoya (PAN-PRD)	0.1667%	00:07:50	1
Leslie Bibsania Mendoza Zavaleta (PAN)	0.8904%	00:41:50	10
Manuel León Sánchez (PRI)	1.78%	1:23:44	24
Norma Ramos Díaz (PT)	0.4495%	00:21:07	2
Rosalinda Figueroa Hernández (PRI)	0.6329%	00:29:44	19
Samuel Gurrión Matías	0.0958%	00:04:30	1
Sofía Castro Ríos (PRI)	0.0089%	00:00:25	1
METRÓPOLI	5.5008%	04:18:26	64
Beatríz Rodríguez Casasnovas	0.0138%	00:00:39	2
Erick Maldonado Domínguez (PSD)	0.6410%	00:30:07	7
Eufrosina Cruz Mendoza (PAN)	0.1242%	00:05:50	3
Felicitas Hernández Montaña	0.1008%	00:04:44	2
Gilberto Ramírez Puga Leyva (PRI)	0.9649%	00:45:20	7
Israel Ramírez Bracamontes	0.0443%	00:02:05	1
Jesús Adán Santiago Paulino (MORENA)	0.2033%	00:09:33	2
José Escobar Gómez	0.0138%	00:00:39	2
Juan Carlos Díaz Carranza	0.0184%	00:00:52	1
Laura Ernestina Aguilar Chagoya (PAN-PRD)	0.79%	0:37:10	9
Laura Vignón Carreño (PRI-PVEM)	0.1444%	00:06:47	1
Margarita García García (PT)	0.1525%	00:07:10	1
María Cristina Delgado Díaz (PRI-PVEM)	0.1270%	00:05:58	1
Mercedes Rojas Saldaña	0.0153%	00:00:43	1
Primitivo López Reyes (PANAL)	0.5091%	00:23:55	3
Reina Aquino Pacheco	0.2980%	00:14:00	1
René Mejía Torres	0.3388%	00:15:55	5
Rubel Salinas Vásquez	0.0592%	00:02:47	1
Samuel Gurrión Matías	0.0983%	00:04:37	1
Sofía Valdivia (PANAL)	0.7205%	00:33:51	12
Toribio López Sánchez (PAN-PRD)	0.1220%	00:05:44	1
Micrófono Abierto (Putla)	0.0965%	00:04:32	3
Claudia Álvarez Luna (PRD)	0.0035%	00:00:10	1
José Manuel Bueno Díaz (PT)	0.0929%	00:04:22	2
Noti Ángel (Pto. Ángel)	1.2346%	00:58:00	32
Antonio Cabrera (PT)	0.0610%	00:02:52	1
Carol Antonio Altamirano (PAN)	0.0511%	00:02:24	1
Enrique Jacob González Rojas (MC)	0.0898%	00:04:13	2
Juan Mendoza Reyes (PAN)	0.0511%	00:02:24	1



Informe Global de Diputadas y Diputados Locales

Del 15 de febrero al 5 de junio de 2016

PROGRAMA NOTICIOSO POR ACTORES POLÍTICOS

RADIO



PROGRAMA NOTICIOSO	PORCENTAJE (TIEMPO)	TIEMPO	MENCIONES
Juana Aguilar Espinoza (MORENA)	0.0419%	00:01:58	1
Leslie Bibsania Mendoza Zavaleta (PAN)	0.1813%	00:08:31	8
Maria de Lourdes García Caballero (PUP)	0.4278%	00:20:06	9
Mercedes Rojas Saldaña	0.0160%	00:00:45	1
Mlguel Antonio Cabrera García (PT)	0.1295%	00:06:05	3
Rosalinda Figueroa Hernández (PRI)	0.0656%	00:03:05	3
Samuel Gurrión Matías	0.0734%	00:03:27	1
Toribio López Sánchez (PAN-PRD)	0.0461%	00:02:10	1
Noticiario 97.7	8.1122%	06:21:07	122
Anabel López Sánchez	0.1951%	00:09:10	3
Carol Antonio Altamirano (PAN)	0.3849%	00:18:05	6
Claudia Ayala Pérez	0.0078%	00:00:22	1
Claudia Silva Fernández (PRI)	0.2373%	00:11:09	2
Diana Perla Peña	0.0078%	00:00:22	1
Enrique Martínez Martínez (PT)	1.3179%	01:01:55	23
Eufrosina Cruz Mendoza (PAN)	0.0114%	00:00:32	1
Eva Diego Cruz	0.0085%	00:00:24	1
Francisco Ángel Maldonado Martínez	0.0365%	00:01:43	1
Gilberto Ramírez Puga Leyva (PRI)	0.3470%	00:16:18	2
Gloria Sánchez López (PAN-PRD)	0.0092%	00:00:26	1
Hugo Jarquín (PAN-PRD)	0.0085%	00:00:24	1
Israel Ramírez Bracamontes	0.0568%	00:02:40	1
José Manuel Bueno Díaz (PT)	0.0114%	00:00:32	1
José Zorrilla de San Martín Diego (Diputado)	0.0074%	00:00:21	1
Juan Carlos Díaz Carranza	0.0976%	00:04:35	2
Juan Francisco Rosales	0.0078%	00:00:22	1
Juan Mendoza Reyes (PAN)	0.1008%	00:04:44	3
Laura Vignón Carreño (PRI-PVEM)	1.6305%	01:16:36	20
Leslie Bibsania Mendoza Zavaleta (PAN)	0.0631%	00:02:58	1
Luis Alfonso Silva Romo (PAN-PRD)	1.6113%	01:15:42	21
Nayeli Hernández García	0.1696%	00:07:58	1
Raquel Alberto	0.0642%	00:03:01	1
Raúl Cabrera Guzmán (INDP)	0.0138%	00:00:39	1
Rosalinda Figueroa Hernández (PRI)	0.0096%	00:00:27	1
Toribio López Sánchez (PAN-PRD)	1.6911%	01:19:27	23
Yolanda Zepeda Zárate (PUP)	0.0053%	00:00:15	1
Oro (Huatulco)	2.6653%	02:05:13	48
Beatríz Rodríguez Casasnovas	0.0057%	00:00:16	1
Carol Antonio Altamirano (PAN)	0.1586%	00:07:27	10
Enrique Martínez Martínez (PT)	0.2008%	00:09:26	1
Eufrosina Cruz Mendoza (PAN)	0.0043%	00:00:12	1
Francisco Reyes Cervantes	0.1440%	00:06:46	1
Hugo Jarquín (PAN-PRD)	0.3814%	00:17:55	3
Joaquín Echeverría Lara	0.0472%	00:02:13	2
José Escobar Gómez	0.0057%	00:00:16	1



Informe Global de Diputadas y Diputados Locales

Del 15 de febrero al 5 de junio de 2016

PROGRAMA NOTICIOSO POR **ACTORES POLÍTICOS**
RADIO



PROGRAMA NOTICIOSO	PORCENTAJE (TIEMPO)	TIEMPO	MENCIONES
Juan Mendoza Reyes (PAN)	0.0642%	00:03:01	6
Laura Vignón Carreño (PRI-PVEM)	0.5829%	00:27:23	7
Leslie Bibsania Mendoza Zavaleta (PAN)	0.1582%	00:07:26	2
Luis Alfonso Silva Romo (PAN-PRD)	0.3917%	00:18:24	8
Sofía Castro Ríos (PRI)	0.0043%	00:00:12	1
Tabatha Mata Navarro (PSD)	0.2451%	00:11:31	1
Toribio López Sánchez (PAN-PRD)	0.2714%	00:12:45	3
Oro Noticias	7.4570%	05:50:20	89
Beatríz Rodríguez Casasnovas	0.0035%	00:00:10	1
Carol Antonio Altamirano (PAN)	0.3281%	00:15:25	15
Cipriano Flores Cruz	0.0273%	00:01:17	1
Claudia Ayala Pérez	0.0035%	00:00:10	1
Claudia Silva Fernández (PRI)	0.2299%	00:10:48	1
Diana Perla Peña	0.0035%	00:00:10	1
Eduardo Aragón Mijangos	0.5460%	00:25:39	2
Elizabeth Olivera Santos	0.0773%	00:03:38	1
Enrique Martínez Martínez (PT)	0.4243%	00:19:56	2
Eufrosina Cruz Mendoza (PAN)	0.0266%	00:01:15	3
Eva Diego Cruz	0.0291%	00:01:22	1
Francisco Ángel Maldonado Martínez	0.0050%	00:00:14	1
Guadalupe López Lena	0.0067%	00:00:19	1
Hugo Jarquín (PAN-PRD)	0.7939%	00:37:18	4
Israel Ramírez Bracamontes	0.0550%	00:02:35	1
Joaquín Echeverría Lara	0.0766%	00:03:36	2
Jorge Merlo	0.0436%	00:02:03	1
Jorge Villacaña Jiménez	0.0067%	00:00:19	1
José Escobar Gómez	0.0035%	00:00:10	1
José Zorrilla de San Martín Diego (Diputado)	0.0788%	00:03:42	3
Juan Francisco Rosales	0.0035%	00:00:10	1
Juan Mendoza Reyes (PAN)	0.1408%	00:06:37	6
Laura Ernestina Aguilar Chagoya (PAN-PRD)	0.2022%	00:09:30	1
Laura Vignón Carreño (PRI-PVEM)	0.7546%	00:35:27	6
Leslie Bibsania Mendoza Zavaleta (PAN)	1.2271%	00:57:39	2
Luis Alfonso Silva Romo (PAN-PRD)	1.0260%	00:48:12	9
Luis Antonio Ramírez Pineda (PRI)	0.0067%	00:00:19	1
Manuel León Sánchez (PRI)	0.0482%	00:02:16	1
Margarita García García (PT)	0.0869%	00:04:05	1
María de las Nieves García Fernández	0.0067%	00:00:19	1
Raúl Cabrera Guzmán (INDP)	0.2153%	00:10:07	2
René Mejía Torres	0.0114%	00:00:32	2
Samuel Gurrión Matías	0.0067%	00:00:19	1
Sofía Castro Ríos (PRI)	0.0323%	00:01:31	2
Sonia González Playas (PT)	0.1862%	00:08:45	1
Tabatha Mata Navarro (PSD)	0.2824%	00:13:16	2
Toribio López Sánchez (PAN-PRD)	0.4505%	00:21:10	6



Informe Global de Diputadas y Diputados Locales

Del 15 de febrero al 5 de junio de 2016

PROGRAMA NOTICIOSO POR ACTORES POLÍTICOS

RADIO



PROGRAMA NOTICIOSO	PORCENTAJE (TIEMPO)	TIEMPO	MENCIONES
ORP Noticias (Tuxtepec)	6.1043%	04:46:47	129
Alejandro José Vidaña Luna (PRI)	0.0025%	00:00:07	1
Carlos Beas Torres	0.0043%	00:00:12	1
Carol Antonio Altamirano (PAN)	0.0653%	00:03:04	2
Eduardo Aragón Mijangos	0.0043%	00:00:12	1
Eliezer Martínez Ramírez	0.0266%	00:01:15	1
Elvira Hernández López (MC)	0.6694%	00:31:27	9
Eufrosina Cruz Mendoza (PAN)	0.0124%	00:00:35	1
Fernando Huerta Cerecedo (PAN-PRD)	0.7610%	00:35:45	18
Gabriel Cué Navarro (PRI)	1.5989%	01:15:07	59
Gabriela Pérez Ramírez (PUP)	0.4647%	00:21:50	4
Gladis de Jesús Rodríguez Carrera (PANAL)	0.5133%	00:24:07	6
Heriberto Ramírez Martínez (PRI-PVEM)	0.0497%	00:02:20	1
Jaime Román Bautista Lucas	0.0043%	00:00:12	1
Karla Velásquez Ramales (PRS)	0.2203%	00:10:21	4
Laura Estrada Mauro (MORENA)	0.7833%	00:36:48	8
Lucía Montes Hernández (PSD)	0.1494%	00:07:01	1
Luz Montes (PSD)	0.4324%	00:20:19	5
Raúl Cabrera Guzmán (INDP)	0.0043%	00:00:12	1
Teresa de Jesús Ahuja Pérez (PT)	0.3331%	00:15:39	4
Toribio López Sánchez (PAN-PRD)	0.0050%	00:00:14	1
Panorama Informativo - Alejandro Villalvazo	0.0412%	00:01:56	2
Enrique Martínez Martínez (PT)	0.0213%	00:01:00	1
Laura Vignón Carreño (PRI-PVEM)	0.0199%	00:00:56	1
Panorama Informativo Oaxaca	0.1525%	00:07:10	7
Enrique Martínez Martínez (PT)	0.1313%	00:06:10	6
Laura Vignón Carreño (PRI-PVEM)	0.0213%	00:01:00	1
PE Enlace (Pto. Escondido)	2.3648%	01:51:06	45
Carol Antonio Altamirano (PAN)	0.0035%	00:00:10	1
Claudia Silva Fernández (PRI)	0.0110%	00:00:31	1
Donato Vargas Jiménez (PT)	0.0035%	00:00:10	1
Felicitas Hernández Montaña	0.0025%	00:00:07	1
Gabriel Galvez (PAN-PRD)	0.3179%	00:14:56	2
Inés Leal Pelaez (MORENA)	0.1614%	00:07:35	1
Juan Mendoza Reyes (PAN)	0.0035%	00:00:10	1
Laura Vignón Carreño (PRI-PVEM)	0.0032%	00:00:09	1
Leslie Bibsania Mendoza Zavaleta (PAN)	0.5942%	00:27:55	8
Manuel León Sánchez (PRI)	1.04%	0:49:02	23
Mercedes Rojas Saldaña	0.0025%	00:00:07	1
Norma Ramos Díaz (PT)	0.1987%	00:09:20	1
Olivetti Paredes Zacarías	0.0025%	00:00:07	1
Rosalinda Figueroa Hernández (PRI)	0.0131%	00:00:37	1
Samuel Gurrión Matías	0.0035%	00:00:10	1
Política 360	2.2548%	01:45:56	21



Informe Global de Diputadas y Diputados Locales

Del 15 de febrero al 5 de junio de 2016

PROGRAMA NOTICIOSO POR **ACTORES POLÍTICOS**
RADIO



PROGRAMA NOTICIOSO	PORCENTAJE (TIEMPO)	TIEMPO	MENCIONES
Claudia Ayala Pérez	0.0149%	00:00:42	1
Diana Perla Peña	0.0149%	00:00:42	1
Eufrosina Cruz Mendoza (PAN)	0.0149%	00:00:42	1
Gilberto Ramírez Puga Leyva (PRI)	0.1951%	00:09:10	1
Horacio Antonio Mendoza	0.0851%	00:04:00	1
José Manuel Bueno Díaz (PT)	0.7038%	00:33:04	3
José Zorrilla de San Martín Diego (Diputado)	0.0149%	00:00:42	1
Joshua Valencia Hernandez	0.2732%	00:12:50	1
Juan Francisco Rosales	0.0149%	00:00:42	1
Juan Mendoza Reyes (PAN)	0.0149%	00:00:42	1
Laura Vignón Carreño (PRI-PVEM)	0.2111%	00:09:55	2
Luis Alfonso Silva Romo (PAN-PRD)	0.1877%	00:08:49	1
Manuel García Corpus	0.0426%	00:02:00	1
Manuel Martín Aguirre Ramírez (PRI)	0.0117%	00:00:33	1
René Mejía Torres	0.4520%	00:21:14	3
Toribio López Sánchez (PAN-PRD)	0.0032%	00:00:09	1
Primer Contacto (Huajuapán)	1.6507%	01:17:33	86
Anabel Espinoza Tenorio (PSD)	0.0060%	00:00:17	2
Carol Antonio Altamirano (PAN)	0.0667%	00:03:08	10
Elda Erika Cruz Cruz (PAN-PRD)	0.0355%	00:01:40	2
Eufrosina Cruz Mendoza (PAN)	0.0124%	00:00:35	1
Floralma Pérez Pérez (Panal)	0.0766%	00:03:36	4
Gustavo Marín	0.0085%	00:00:24	1
Hugo Jarquín (PAN-PRD)	0.0298%	00:01:24	2
Joaquín Echeverría Lara	0.0160%	00:00:45	1
José Manuel Bueno Díaz (PT)	0.2143%	00:10:04	1
Juan Antonio Vera Carrizal (PRI)	0.4580%	00:21:31	15
Juan Mendoza Reyes (PAN)	0.0422%	00:01:59	6
Julián González Villareal (MORENA)	0.1653%	00:07:46	7
Luis Antonio Ramírez Pineda (PRI)	0.0302%	00:01:25	1
Manuel Herminio Cuevas Chávez (PRI)	0.0092%	00:00:26	1
Olivetti Paredes Zacarías	0.0344%	00:01:37	2
Pedro Silva Salazar (PAN-PRD)	0.1880%	00:08:50	7
Raúl Cabrera Guzmán (INDP)	0.0053%	00:00:15	1
Rosa María Guzmán Balbuena (PT)	0.0330%	00:01:33	2
Rosalinda Figueroa Hernández (PRI)	0.0057%	00:00:16	1
Rubén Martínez Madrigal (MC)	0.1196%	00:05:37	7
Simón Carrera Cerqueada	0.0018%	00:00:05	1
Sofía Castro Ríos (PRI)	0.0692%	00:03:15	7
Sonia Araceli Vásquez González (PRS)	0.0025%	00:00:07	1
Toribio López Sánchez (PAN-PRD)	0.0128%	00:00:36	2
Virginia López Calvo	0.0078%	00:00:22	1
Primer Contacto (Huajuapán)	0.0255%	00:01:12	2
Saúl Bravo Martínez	0.0255%	00:01:12	2
Puerto Ángel Informativo 360 (Pto. Ángel).	0.7936%	00:37:17	37



Informe Global de Diputadas y Diputados Locales

Del 15 de febrero al 5 de junio de 2016

PROGRAMA NOTICIOSO POR ACTORES POLÍTICOS

RADIO



PROGRAMA NOTICIOSO	PORCENTAJE (TIEMPO)	TIEMPO	MENCIONES
Alejandro José Vidaña Luna (PRI)	0.0372%	00:01:45	1
Antonio Cabrera (PT)	0.0529%	00:02:29	1
Carol Antonio Altamirano (PAN)	0.0564%	00:02:39	5
Eufrosina Cruz Mendoza (PAN)	0.0550%	00:02:35	2
Francisco Ángel Maldonado Martínez	0.0153%	00:00:43	1
Hugo Jarquín (PAN-PRD)	0.0092%	00:00:26	2
Joaquín Echeverría Lara	0.0145%	00:00:41	1
Juan Mendoza Reyes (PAN)	0.0273%	00:01:17	2
Leslie Bibsania Mendoza Zavaleta (PAN)	0.2522%	00:11:51	6
Luis Alfonso Silva Romo (PAN-PRD)	0.0085%	00:00:24	1
Mercedes Rojas Saldaña	0.0149%	00:00:42	1
Pedro Silva Salazar (PAN-PRD)	0.0195%	00:00:55	1
Rosalinda Figueroa Hernández (PRI)	0.1919%	00:09:01	9
Sofía Castro Ríos (PRI)	0.0227%	00:01:04	2
Toribio López Sánchez (PAN-PRD)	0.0160%	00:00:45	2
Resonancias radio	1.3328%	01:02:37	16
Carol Antonio Altamirano (PAN)	0.0475%	00:02:14	2
Claudia Silva Fernández (PRI)	0.1217%	00:05:43	1
Diana Perla Peña	0.0046%	00:00:13	1
Eufrosina Cruz Mendoza (PAN)	0.0046%	00:00:13	1
Eva Diego Cruz	0.0475%	00:02:14	2
Francisco Ángel Maldonado Martínez	0.0248%	00:01:10	1
Joel Castillo Pérez	0.0355%	00:01:40	1
Juan Mendoza Reyes (PAN)	0.0046%	00:00:13	1
Laura Vignón Carreño (PRI-PVEM)	0.2969%	00:13:57	2
Luis Alfonso Silva Romo (PAN-PRD)	0.4119%	00:19:21	2
Luis Manzano (INDP)	0.1171%	00:05:30	1
Sonia González Playas (PT)	0.2160%	00:10:09	1
TOTAL GENERAL	100%	78:18:04	1,613

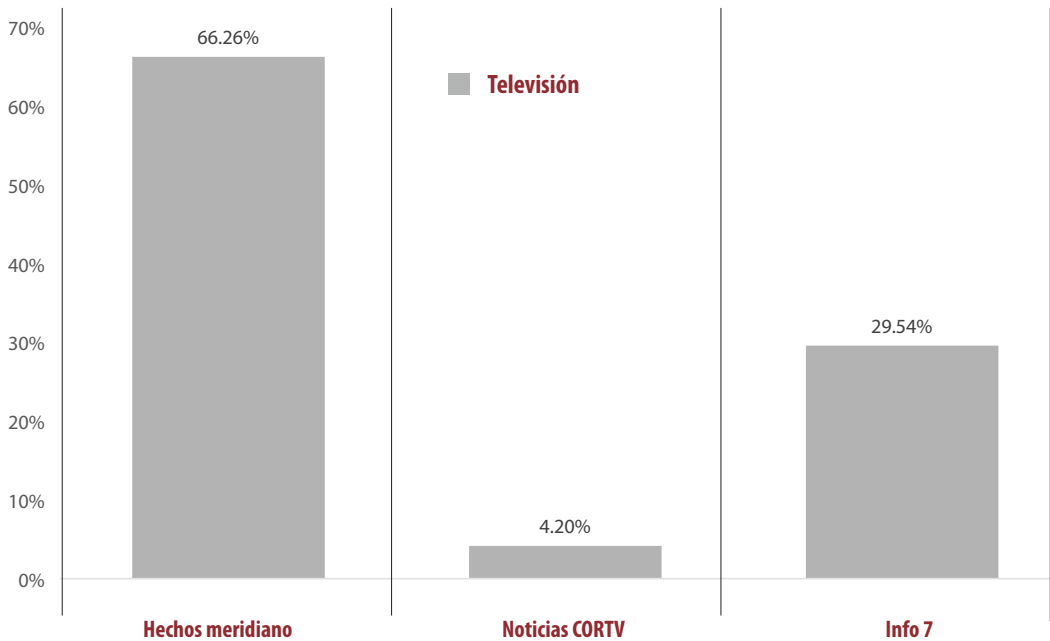


Informe Global de Diputadas y Diputados Locales

Del 15 de febrero al 5 de junio de 2016

PROGRAMA NOTICIOSO POR ACTORES POLÍTICOS

TELEVISIÓN



- El tiempo total en espacios noticiosos de televisión dedicado a actores políticos fue de **46 minutos, 29 segundos** de los cuales los tiempos de los programas noticiosos fueron:
- **HECHOS MERIDIANO** con 30 minutos, 48 segundos; **INFO 7** con 13 minutos, 44 segundos; y **NOTICIAS CORTV** con 1 minuto, 57 segundos.
- Se registraron **100 menciones** de las cuales las menciones de los programas noticiosos de televisión fueron:
- **HECHOS MERIDIANO** con 92; **NOTICIAS CORTV** con 5 e **INFO 7** con 3.
- **HECHOS MERIDIANO** fue el programa noticioso de televisión que más tiempo y menciones registró para actores políticos con 30 minutos, 48 segundos y 92 menciones.
- **HECHOS MERIDIANO** fue el programa noticioso de televisión que más tiempo y menciones registró a un actor político, con 14 minutos, 19 segundos y 15 menciones para **Luis Alfonso Silva Romo (PAN-PRD)**.
- La información detallada de esta variable podrá consultarse en la tabla, misma que incluye programa noticioso, partidos políticos, porcentajes, tiempos y menciones.



Informe Global de Diputadas y Diputados Locales

Del 15 de febrero al 5 de junio de 2016

PROGRAMA NOTICIOSO POR **ACTORES POLÍTICOS**

TELEVISIÓN



PROGRAMA NOTICIOSO	PORCENTAJE (TIEMPO)	TIEMPO	MENCIONES
HECHOS MERIDIANO	66.26%	00:30:48	92
Alba Cerna López (MORENA)	3.76%	00:01:45	10
Ana Laura Herrera López (PSD)	3.55%	00:01:39	11
Aurora Eugenia Casas Amador (PUP)	4.34%	00:02:01	12
Enrique Martínez Martínez (PT)	3.23%	00:01:30	11
Laura Vignón Carreño (PRI-PVEM)	11.69%	00:05:26	11
Liudmila Caballero Guzmán (PRS)	3.98%	00:01:51	11
Luis Alfonso Silva Romo (PAN-PRD)	30.80%	00:14:19	15
Sofía Valdivia (PANAL)	4.91%	00:02:17	11
NOTICIAS CORTV	4.20%	00:01:57	5
Carol Antonio Altamirano (PAN)	1.76%	00:00:49	1
Floralma Pérez Pérez (Panal)	0.61%	00:00:17	1
Julián González Villareal (MORENA)	0.61%	00:00:17	1
Rosa María Guzmán Balbuena (PT)	0.61%	00:00:17	1
Rubén Martínez Madrigal (MC)	0.61%	00:00:17	1
INFO 7	29.54%	00:13:44	3
Laura Vignón Carreño (PRI-PVEM)	19.97%	00:09:17	2
Raúl Cabrera Guzmán (INDP)	9.57%	00:04:27	1
TOTAL GENERAL	100%	00:46:29	100

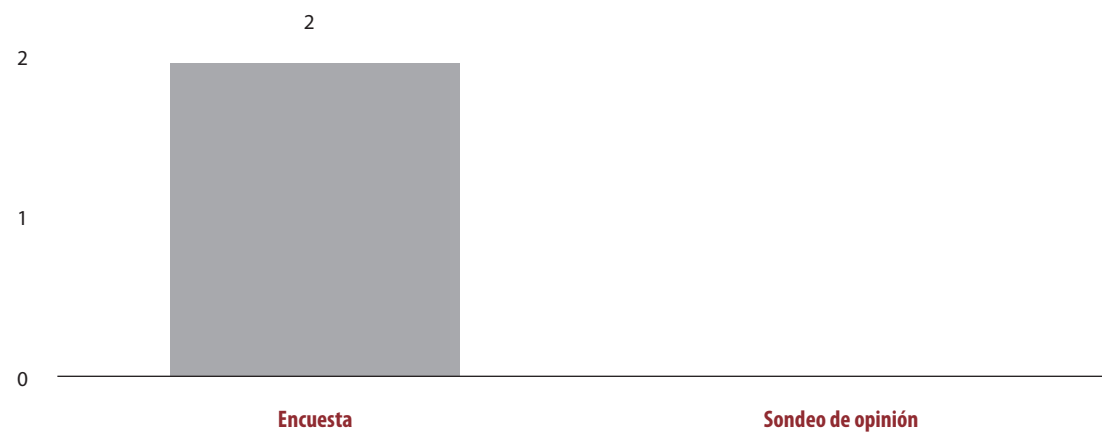


ENCUESTAS Y SONDEOS DE OPINIÓN

Informe Global de Diputadas y Diputados Locales

Del 15 de febrero al 5 de junio de 2016

ENCUESTAS Y SONDEOS DE OPINIÓN



PERIODO DEL 29 DE MARZO AL 22 DE ABIL

FECHA	TIPO	DISTRITO	SUCURSAL	NOTICIERO	EMPRESA	MÉTODO
11/04/16	Encuesta	Distrito Electoral Local 19	Oaxaca de Juárez	La Noticia y el Comentario	MENDOZA BLANCOS & ASOCIADOS	No

11 de abril de 2016

- La Noticia y el Comentario

Según la encuesta de MENDOZA BLANCOS & ASOCIADOS registra con 16 puntos arriba a Carol Antonio Altamirano por encima de Rosa Nidia Villalobos, aspirantes a la diputación por el distrito de Salina Cruz. Se comenta que los votos que obtenga Carol Antonio Altamirano podría ser un detonante para el triunfo de Estefan Garfias.



Informe Global de Diputadas y Diputados Locales

Del 15 de febrero al 5 de junio de 2016

ENCUESTAS Y SONDEOS DE OPINIÓN

FECHA	TIPO	DISTRITO	REGION	NOTICIERO	EMPRESA	VITRINA	MONITOREO
24/05/16	ENCUESTA	Distrito Electoral Local 15	Oaxaca de Juárez	Noticiario 97.7	SIN REGISTRO	NO	Radio

24/05/2016

- NOTICIARIO 97.7

En entrevista en cabina a Gilberto Ramírez Puga Leyva (PRI) candidato a la diputación local por el distrito XV y a pregunta expresa sobre las preferencias electorales y de cómo se está evaluando en estos momentos, respondió “Muy bien, tenemos encuestas tanto en los partidos contrarios como en el nuestro, en general vamos 6 puntos arriba; 8 nos da el PRI, 2 nos dan los otros partidos, 2 puntos arriba, 2-3 puntos; yo creo que esto ya se logró”.



ANEXOS

Informe Global de Diputadas y Diputados Locales

Del 15 de febrero al 5 de junio de 2016

Estaciones de Radio y Canales de Televisión del Catálogo del INE objeto del monitoreo

Siglas	Frecuencia / Canal	Nombre de la estación	Tipo de emisora	Cuenta con espacio noticioso
XHCA-FM	103.9 Mhz.	Azul Estéreo	FM	Sí
XEPX-AM	650 Khz.	Radio Fórmula	Migración AM-FM	Sí
XHEPX-FM	99.9 Mhz			
XEGLO-AM	780 Khz.	La Voz de la Sierra de Juárez	AM	No
XHOU-FM	105.3 Mhz.	Sensación Estéreo	FM	Sí
XHAH-FM	90.1 Mhz.	Ke Buena	FM	No
XHTEKA-FM	91.7 Mhz.	Radio TK	FM	No
XHCORO-FM	98.7 Mhz.	Ke Buena	FM	No
XHOJF-FM	92.1 Mhz.	S/D	FM	No
KEYG-AM	660 Khz.	La Consentida	Migración AM-FM	No
XHYG-FM	90.5 Mhz.			
XHTFM-FM	107.9 Mhz.	Radio Nandia	FM	No
XHNR-FM	98.5 Mhz.	Exa FM	FM	Sí
XHOCA-FM	89.7 Mhz.	La Grande de Oaxaca	FM	Sí
XHOQ-FM	100.1 Mhz.	La Poderosa	FM	Sí
XHAX-FM	93.7 Mhz.	XEAX	FM	Sí
XHCE-FM	95.7 Mhz.	Radio Hit, Ke Buena	FM	Sí
XEIU-AM	105.7 Mhz.	Amor	Combo	Sí
XHIU-FM				
XEOA-AM	570 Khz.	OA Radio Mexicana	Migración AM-FM	Sí
XHEOA-FM	94.9 Mhz.			
XHYN-FM	102.9 Mhz.	Los 40 principales	FM	No
XHZB-FM	101.7 Mhz.	Radio Oro la Tremenda	FM	Sí
XEACC-AM	870 Khz.	Radio Fórmula	Migración AM-FM	No
XHACC-FM	93.3 Mhz.			
XHEDO-FM	94.1 Mhz.	Estéreo Esmeralda	FM	Sí
XEPOR-AM	740 Khz.	La Explosiva	Migración AM-FM	Sí
XHPOR-FM	98.7 Mhz.			
XEHL-AM	550 Khz.	Los 40 principales	Combo	No
XHHLL-FM	97.1 Mhz.			
XHSCO-FM	96.3 Mhz.	Estéreo Istmo	FM	Sí
XHRCV-FM	107.9 Mhz.	Radio Candela	FM	No
XHUH-FM	96.9 Mhz.	La Consentida	FM	Sí
XHXP-FM	106.5 Mhz.	La Súper Buena	FM	Sí
XEOJN-AM	950 Khz.	La Voz de Chinantla	AM	No
XHSPP-FM	102.3 Mhz.	Radical 102.3	FM	Sí
XHRPO-FM	97.7 Mhz.	La Ley 710	FM	Sí
XEKC-AM	1460 Khz.	Planeta 100.9	Combo	Sí
XHKC-FM	100.9 Mhz.			
XETLA-AM	930 Khz.	La Voz de la Mixteca	AM	No
XHTLX-FM	100.5 Mhz.	La Poderosa	FM	Sí
XHUAT-FM	103.1 Mhz.	Éstereo Huatulco	FM	Sí
XHJP-FM	107.9 Mhz.	MIXE	FM	No
XEJAM-AM	1260 Khz.	La Voz de la Costa Chica	AM	No
XHPNX-FM	98.1 Mhz.	Radio Costa	FM	No
XHKZ-FM	98.1 Mhz.	KZ La Voz del Istmo	FM	No
XHZAA-FM	96.3 Mhz.	La Voz del Pueblo que despierta y se levanta	FM	No
XHCHT-FM	90.1 Mhz.	Oaxaca Radio	Retransmite	Sí
XHHPL-FM	91.9 Mhz.	Oaxaca Radio	Retransmite	Sí
XHUAU-FM	97.3 Mhz.	Oaxaca Radio	Retransmite	Sí
XHLAB-FM	100.9 Mhz.	Oaxaca Radio	Retransmite	Sí
XHMAJ-FM	100.9 Mhz.	Oaxaca Radio	Retransmite	Sí
XHMPD-FM	90.9 Mhz.	Oaxaca Radio	Retransmite	Sí
XHCMA-FM	91.5 Mhz.	Oaxaca Radio	Retransmite	Sí
XHOAX-FM	96.9 Mhz.	Oaxaca Radio	Retransmite	Sí
XHPLH-FM	91.7 Mhz.	Oaxaca Radio	Retransmite	Sí
XHPES-FM	105.9 Mhz.	Oaxaca Radio	Retransmite	Sí
XHPUV-FM	92.1 Mhz.	Oaxaca Radio	Retransmite	Sí



XHSLC-FM	92.9 Mhz.	Oaxaca Radio	Retransmite	Sí
XHSFJ-FM	103.9 Mhz.	Oaxaca Radio	Retransmite	Sí
XHJBC-FM	89.3 Mhz.	Oaxaca Radio	Retransmite	Sí
XHSBC-FM	88.9 Mhz.	Oaxaca Radio	Retransmite	Sí
XHJBT-FM	102.7 Mhz.	Oaxaca Radio	Retransmite	Sí
XHSJB-FM	95.3 Mhz.	Oaxaca Radio	Retransmite	Sí
XHSPH-FM	96.7 Mhz.	Oaxaca Radio	Retransmite	Sí
XHPED-FM	107.9 Mhz.	Oaxaca Radio	Retransmite	Sí
XHSAJ-FM	99.3 Mhz.	Oaxaca Radio	Retransmite	Sí
XHSMJ-FM	89.7 Mhz.	Oaxaca Radio	Retransmite	Sí
XHSMT-FM	99.5 Mhz.	Oaxaca Radio	Retransmite	Sí
XHSTH-FM	94.5 Mhz.	Oaxaca Radio	Retransmite	Sí
XHSTC-FM	107.5 Mhz.	Oaxaca Radio	Retransmite	Sí
XHSJO-FM	101.1 Mhz.	Oaxaca Radio	Retransmite	Sí
XHSPN-FM	97.3 Mhz.	Oaxaca Radio	Retransmite	Sí
XHCRR-FM	92.9 Mhz.	Oaxaca Radio	Retransmite	Sí
XHTFO-FM	94.3 Mhz.	Oaxaca Radio	Retransmite	Sí
XHPEP-FM	104.1 Mhz.	Oaxaca Radio	Retransmite	Sí
XHTLJ-FM	88.9 Mhz.	Oaxaca Radio	Retransmite	Sí
XHVTM-FM	102.5 Mhz.	Oaxaca Radio	Retransmite	Sí
XHVSE-FM	93.3 Mhz.	Oaxaca Radio	Retransmite	Sí
XHRIG-FM	107.9 Mhz.	Oaxaca Radio	Retransmite	Sí
XHBO-TV	4	Tele Tres (Ya no existe)	Incluye par Digital (TDT)	No
XHBO-TDT	32			
XHHLO-TV	5 (-)	Canal de las Estrellas (Repetidora)	Incluye par Digital (TDT)	No
XHHLO-TDT	31		Retransmite	
XHMIO-TV	2 (-)	Canal de las Estrellas	Incluye par Digital (TDT)	No
XHMIO-TDT	39		Retransmite	
XHBN-TV	7 (+)	Canal de las Estrellas	Incluye par Digital (TDT)	No
XHBN-TDT	29		Retransmite	
XHPAO-TV	9	Canal de las Estrellas	Incluye par Digital (TDT)	No
XHPAO-TDT	21		Retransmite	
XHPAT-TV	11 (-)	Canal de las Estrellas	Incluye par Digital (TDT)	No
XHPAT-TDT	38		Retransmite"	
XHPET-TV	2 (+)	Canal de las Estrellas	Incluye par Digital (TDT)	No
XHPET-TDT	31		Retransmite	
XHPNO-TV	11	Canal de las Estrellas	Incluye par Digital (TDT)	No
XHPNO-TDT	32		Retransmite	
XHHHN-TV	2	Canal 5 (Repetidora)	Incluye par Digital (TDT)	No
XHHHN-TDT	39		Retransmite	
XHOXO-TV	5	Canal 5	Incluye par Digital (TDT)	Sí
XHOXO-TDT	34		Retransmite	
XHPIX-TV	4	Canal 5	Incluye par Digital (TDT)	No
XHPIX-TDT	34		Retransmite	
XHIH-TV	5	Canal 5	Incluye par Digital (TDT)	No
XHIH-TDT	35		Retransmite	
XHHDL-TV	7	Azteca 7	Incluye par Digital (TDT)	No
XHHDL-TDT	29		Retransmite	
XHDG-TV	11 (+)	Azteca 7	Incluye par Digital (TDT)	Sí
XHDG-TDT	26		Retransmite	
XHPSO-TV	4	Azteca 7	Incluye par Digital (TDT)	No
XHPSO-TDT	30		Retransmite	
XHPCE-TV	7 (-)	Azteca 7	Incluye par Digital (TDT)	No
XHPCE-TDT	33		Retransmite	
XHJN-TV	9 (+)	Azteca 13	Incluye par Digital (TDT)	No
XHJN-TDT	33		Retransmite	
XHIG-TV	12	Azteca 13	Incluye par Digital (TDT)	No
XHIG-TDT	25		Retransmite	
XHOXX-TV	13	Azteca 13	Incluye par Digital (TDT)	Sí
XHOXX-TDT	27		Retransmite	
XHJP-TV	11	Azteca 13	Incluye par Digital (TDT)	No
XHJP-TDT	23		Retransmite	
XHSCO-TV	7	Azteca 13	Incluye par Digital (TDT)	No
XHSCO-TDT	46		Retransmite	
XHSMT-TV	11	Azteca 13	Incluye par Digital (TDT)	No
XHSMT-TDT	48		Retransmite	
XHINC-TV	8	Azteca 13	Incluye par Digital (TDT)	No
XHINC-TDT	24		Retransmite	
XHOPOA-TV	2 (+)	S/D	Incluye par Digital (TDT)	No
XHOPOA-TDT	35			
XHAPF-TV	2	Oaxaca TV	Incluye par Digital (TDT)	No
XHAPF-TDT	21		Retransmite	

XHNNT-TV	9	Oaxaca TV	Retransmite	Sí
XHCPO-TV	9	Oaxaca TV	Retransmite	Sí
XHCRP-TV	9	Oaxaca TV	Retransmite	Sí
XHUJZ-TV	2	Oaxaca TV	Retransmite	Sí
XHJZA-TV	2	Oaxaca TV	Retransmite	Sí
XHLBA-TV	2	Oaxaca TV	Retransmite	Sí
XHAOX-TV	9	Oaxaca TV	Incluye par Digital (TDT)	Sí
XHAOX-TDT	36		Retransmite	
XHSGX-TV	13	Oaxaca TV	Incluye par Digital (TDT)	Sí
XHSGX-TDT	28		Retransmite	
XHJBH-TV	4	Oaxaca TV	Retransmite	Sí
XHJBT-TV	2	Oaxaca TV	Retransmite	Sí
XHJCE-TV	9	Oaxaca TV	Retransmite	Sí
XHSDP-TV	9	Oaxaca TV	Incluye par Digital (TDT)	Sí
XHSDP-TDT	22		Retransmite	
XHSPT-TV	2	Oaxaca TV	Incluye par Digital (TDT)	Sí
XHSPT-TDT	22		Retransmite	
XHSST-TV	7	Oaxaca TV	Retransmite	Sí
XHSCJ-TV	2	Oaxaca TV	Incluye par Digital (TDT)	Sí
XHSCJ-TDT	27		Retransmite	
XHSMI-TV	2	Oaxaca TV	Incluye par Digital (TDT)	Sí
XHSMI-TDT	23		Retransmite	
XHSJP-TV	9	Oaxaca TV	Retransmite	Sí
XHSXL-TV	9	Oaxaca TV	Incluye par Digital (TDT)	Sí
XHSXL-TDT	22		Retransmite	
XHPOX-TV	5	Oaxaca TV	Incluye par Digital (TDT)	Sí
XHPOX-TDT	40		Retransmite	
XHNEA-TV	4	Oaxaca TV	Incluye par Digital (TDT)	Sí
XHNEA-TDT	22		Retransmite	
XHTLO-TV	9	Oaxaca TV	Incluye par Digital (TDT)	Sí
XHTLO-TDT	21		Retransmite	

Informe Global de Diputadas y Diputados Locales

Del 15 de febrero al 5 de junio de 2016

BASE DE DATOS CD

