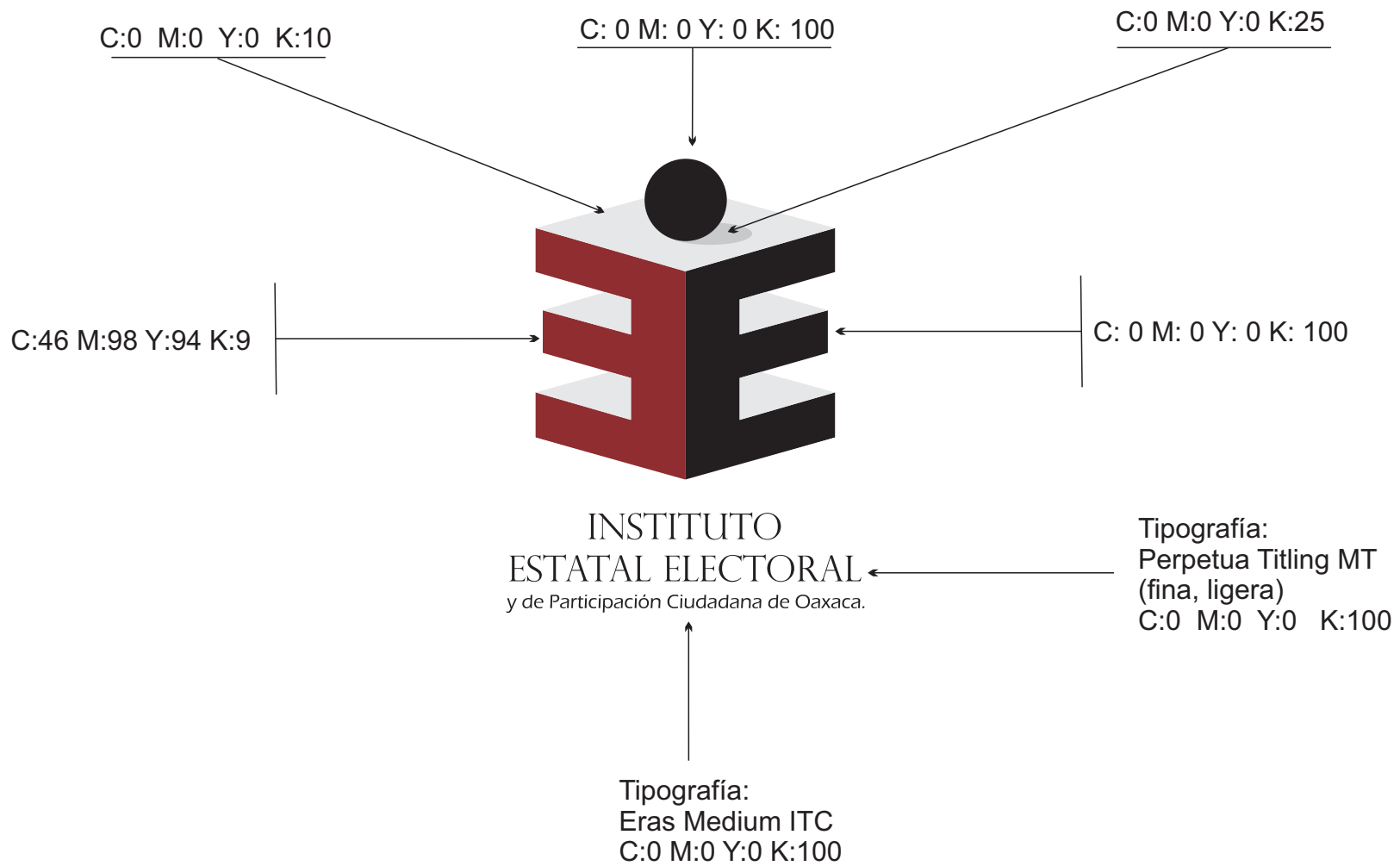


PRENDAS SEL/CAES LOCALES

medidas y especificaciones

(CONFORME A LOS LINEAMIENTOS ESTABLECIDOS POR EL INE)

LOGO IEEPCO

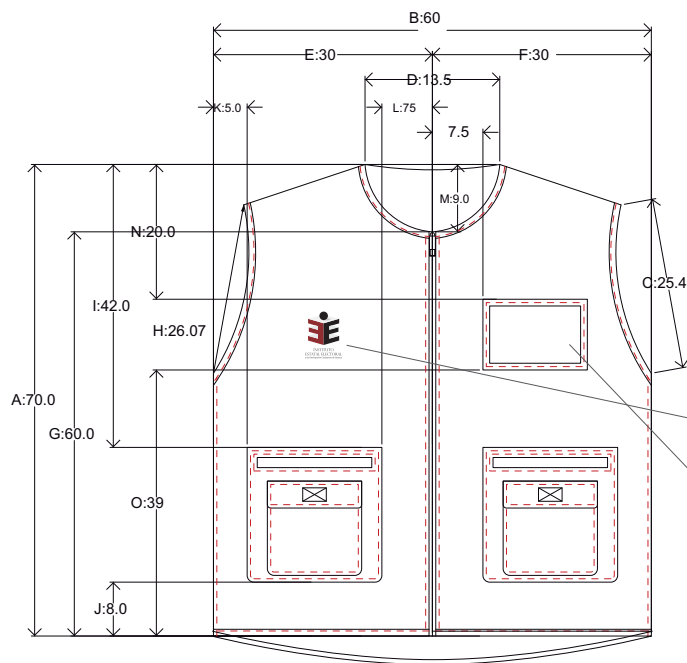


LOGO Proceso Electoral 2023-2024





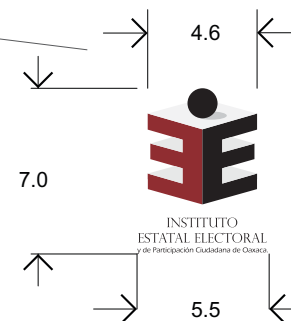
BEIGE
(medio)



Vista frontal detalle

Especificaciones de
bolsa superior:

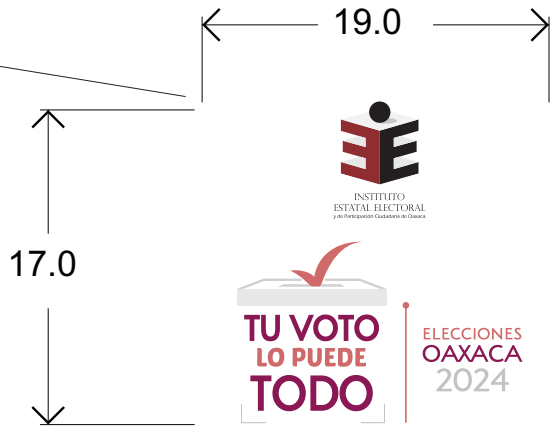
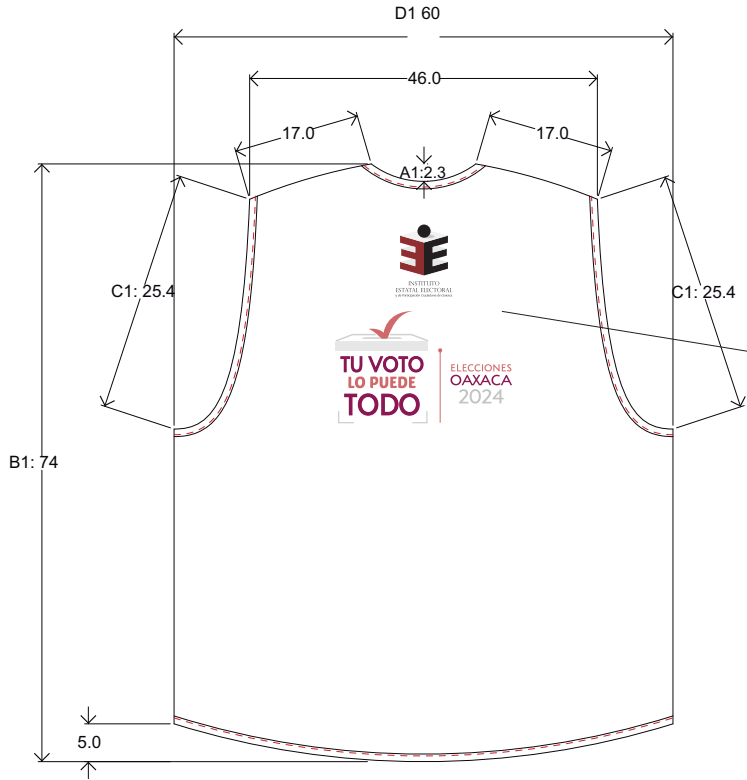
- Material:
Plástico PVC transparente.
- Apertura:
Lateral interna.



VERIFICACIÓN DE MEDIDAS EN PRENDAS DE VESTIR Y ARTICULOS TEXTILES		
CONFECCIONADOS		
MU: CHALECO PARA LOS CAES		
TRAZO PLANO FRENTE (TALLA CHICA)		
PARTE DE LA PRENDA/ SE ESPECIFICA PUNTO DE INICIO Y FIN DE LA MEDIDA	TERMINADO	TOLERANCIA
A.- LARGO TOTAL DELANTERO	70 cm.	+/- 1cm.
B.- ANCHO TOTAL DELANTERO	60 cm.	+/- 1cm.
C.- LARGO SISA	25.4 cm.	+/- 0.5 cm.
D.- ANCHO CUELLO	13.5 cm.	+/- 0.5 cm.
E.- ANCHO DELANTERO DERECHO	30 cm.	+/- 0.5 cm.
F.- ANCHO DELANTERO IZQUIERDO	30 cm.	+/- 0.5 cm.
G.- LARGO CIERRE CENTRAL	60 cm.	+/- 0.5 cm.
H.- CONTORNO SISA	26 cm.	+/- 0.5 cm.
I.- ALTURA DE HOMBRO A POSICION DE BOLSA	42 cm.	+/- 0.5 cm.
J.- ALTURA DE LA BASE DELANTERO A POSICION DE BOLSA	8 cm.	+/- 0.5 cm.
K.- ANCHO DEL COSTADO A LA POSICION DE LA BOLSA INFERIOR	5 cm.	+/- 0.5 cm.
L.- ANCHO DEL CIERRE CENTRAL A POSICION DE BOLSA INFERIOR	7.5 cm.	+/- 0.5 cm.
M.- PROFUNDIDAD DE ESCOTE	9 cm.	+/- 0.5 cm.
N.- ANCHO DE SEGUNDO PESPUENTE	20 cm.	+/- 0.5 cm.
O.- LARGO DE HOMBRO A POSICION DE BOLSA SUPERIOR	39 cm.	+/- 0.5 cm.
P.- LARGO DE BASE DELANTERO A POSICION DE BOLSA SUPERIOR	40 cm.	+/- 0.5 cm.
Q.- LARGO DE HOMBRO A POSICION DE LOGO INE	21.5 cm.	+/- 0.5 cm.
R.- ANCHO DE LOGO DE INE	12.3 cm.	+/- 0.5 cm.
S.- ALTURA LOGO DE INE	8 cm.	+/- 0.5 cm.
T.- ETIQUETA DE MARCA Y TALLA	Medida de acuerdo a especificaciones de cada productor	
NOTA: Las bolsas deben ser simétricas en ambos lados		

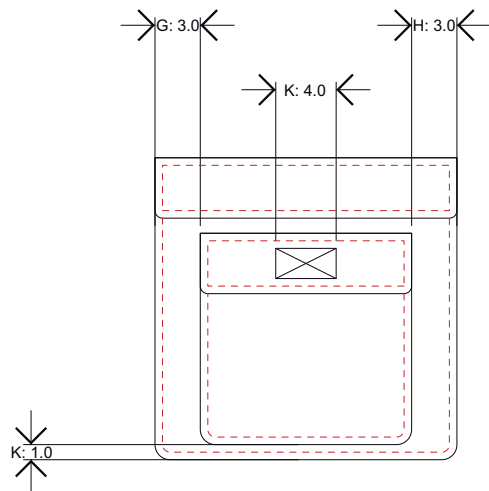
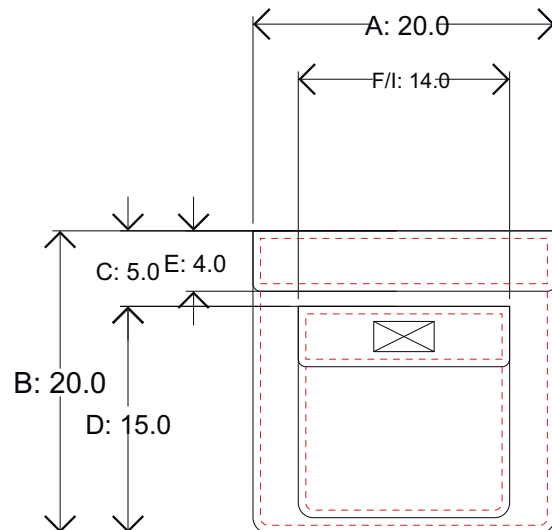
TORQUE STUDIO	INSTITUTO NACIONAL ELECTORAL	27/10/2017	
CHALECO PARA CAPACITADORES ELECTORALES		A4	
VISTA FRONTAL - DIMENSIONES Y DETALLES		COTAS CM	1/3

VERIFICACIÓN DE MEDIDAS EN PRENDAS DE VESTIR Y ARTICULOS TEXTILES		
CONFECCIONADOS		
MU: CHALECO PARA LOS CAES		
TRAZO PLANO ESPALDA (TALLA CHICA)		
PARTE DE LA PRENDA / SE ESPECIFICA PUNTO DE INICIO Y FIN DE LA MEDIDA	TERMINADO	TOLERANCIA
A1.- PROFUNDIDAD ESCOTE ESPALDA	2.3 cm.	+/- 0.5 cm.
B1.- LARGO TOTAL ESPALDA	74 cm.	+/- 1 cm.
C1.- LARGO SISA ESPALDA	25.4 cm.	+/- 0.5 cm.
G1.- ANCHO ESPALDA	60 cm.	+/- 1 cm.
NOTA: El ancho del logo con slogan es en proporción a la talla a confeccionar. La serigrafía se debe centrar a lo ancho de la espalda		



DETALLE GÁFICO

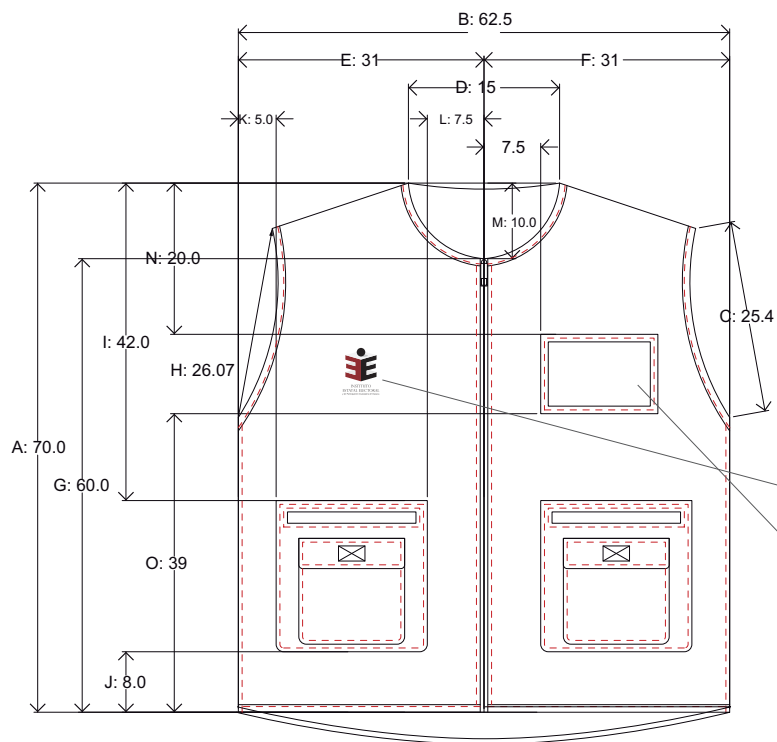
TORQUE STUDIO	INSTITUTO NACIONAL ELECTORAL	27/10/2017	
CHALECO PARA CAPACITADORES ELECTORALES		A4	
VISTA FRONTAL - DIMENSIONES Y DETALLES		COTAS CM	2/3



VERIFICACIÓN DE MEDIDAS EN PRENDAS DE VESTIR Y ARTICULOS TEXTILES CONFECCIONADOS		
MU: CHALECO PARA LOS CAES		
TRAZO PLANO FRENTE DE BOLSA INTERIOR		
PARTE DE LA PRENDA / SE ESPECIFICA PUNTO DE INICIO Y FIN DE LA MEDIDA	TERMINADO	TOLERANCIA
A.- ANCHO BOLSA INTERIOR DE PRENDA	20 cm.	+/- 0.5 cm.
B.- ALTURA DE BOLSA INTERIOR DE PRENDA	20 cm.	+/- 0.5 cm.
C.- ALTURA DE POSICION DE LA BOLSA INTERIOR TIPO PARCHE CON TAPA	5 cm.	+/- 0.5 cm.
D.- ALTURA DE LA POSICION DE LA BOLSA INTERIOR TIPO PARCHE CON REPSECTO A LA BOLSA BASE	15 cm.	+/- 0.5 cm.
E.- ALTURA TAPA BOLSA BASE	4 cm.	+/- 0.5 cm.
F.- ANCHO TAPA BOLSA INTERIOR TIPO PARCHE	14 cm.	+/- 0.5 cm.
G.- ANCHO POSICION BOLSA INTERIOR TIPO PARCHE CON RESPECTO A BOLSA BASE	3 cm.	+/- 0.5 cm.
H.- ANCHO POSICION BOLSA INTERIOR TIPO PARCHE CON REPSECTO A BOLSA BASE	3 cm.	+/- 0.5 cm.
I.- ANCHO DE BOLSA INTERIOR TIPO PARCHE	14 cm.	+/- 0.5 cm.
J.- ALTURA DE LA BASE DE LA BOLSA A LA BOLSA INTERIOR TIPO PARCHE	0.5 cm.	+/- 0.5 cm.
K.- ANCHO CONTACTEL A EXTERIOR DE BOLSA DE PARCHE Y A TAPA DE BOLSA	1 cm.	+/- 0.5 cm.
NOTA: La altura del contactel es de 1 pulgada para todas las bolsas, el contactel es hembra para la bolsa y macho para la tapa.		
La bolsa interior debe ser simétrica, evitar pliegue y fruncidos en puntas redondas de bolsa		

TORQUE STUDIO	INSTITUTO NACIONAL ELECTORAL	27/10/2017	
CHALECO PARA CAPACITADORES ELECTORALES		A4	
BOLSAS FRONTALES		COTAS CM	3/3

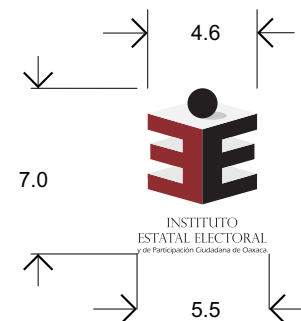
VERIFICACIÓN DE MEDIDAS EN PRENDAS DE VESTIR Y ARTICULOS TEXTILES CONFECCIONADOS		
MU: CHALECO PARA LOS CAES		
TRAZO PLANO FRENTE (TALLA MEDIANA)		
PARTE DE LA PRENDA/ SE ESPECIFICA PUNTO DE INICIO Y FIN DE LA MEDIDA	TERMINADO	TOLERANCIA
A.- LARGO TOTAL DELANTERO	66 cm.	+/- 1cm.
B.- ANCHO TOTAL DELANTERO	62 cm.	+/- 1cm.
C.- LARGO SISA	25.4 cm.	+/- 0.5 cm.
D.- ANCHO CUELLO	15 cm.	+/- 0.5 cm.
E.- ANCHO DELANTERO DERECHO	31 cm.	+/- 0.5 cm.
F.- ANCHO DELANTERO IZQUIERDO	31 cm.	+/- 0.5 cm.
G.- LARGO CIERRE CENTRAL	60 cm.	+/- 0.5 cm.
H.- CONTORNO SISA	28.5 cm.	+/- 0.5 cm.
I.- ALTURA DE HOMBRO A POSICION DE BOLSA	42 cm.	+/- 0.5 cm.
J.- ALTURA DE LA BASE DELANTERO A POSICION DE BOLSA	8 cm.	+/- 0.5 cm.
K.- ANCHO DEL COSTADO A LA POSICION DE LA BOLSA INFERIOR	5 cm.	+/- 0.5 cm.
L.- ANCHO DEL CIERRE CENTRAL A POSICION DE BOLSA INFERIOR	7.5 cm.	+/- 0.5 cm.
M.- PROFUNDIDAD DE ESCOTE	18 cm.	+/- 0.5 cm.
N.- ANCHO DE SEGUNDO PESPUENTE	20 cm.	+/- 0.5 cm.
O.- LARGO DE HOMBRO A POSICION DE BOLSA SUPERIOR	39 cm.	+/- 0.5 cm.
P.- LARGO DE BASE DELANTERO A POSICION DE BOLSA SUPERIOR	40 cm.	+/- 0.5 cm.
Q.- LARGO DE HOMBRO A POSICION DE LOGO INE	21.5 cm.	+/- 0.5 cm.
R.- ANCHO DE LOGO DE INE	12.3 cm.	+/- 0.5 cm.
S.- ALTURA LOGO DE INE	8 cm.	+/- 0.5 cm.
T.- ETIQUETA DE MARCA Y TALLA	Medida de acuerdo a especificaciones de cada productor	
NOTA: Las bolsas deben ser simétricas en ambos lados		



Vista frontal detalle

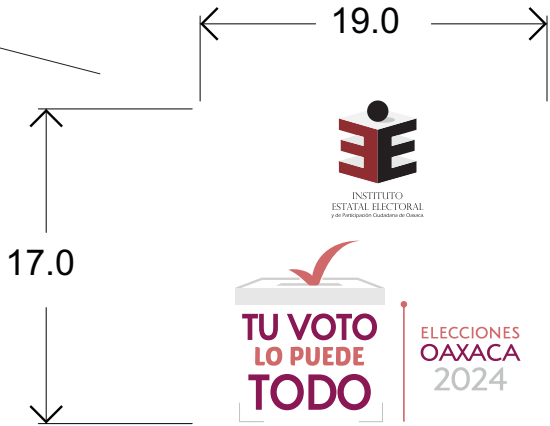
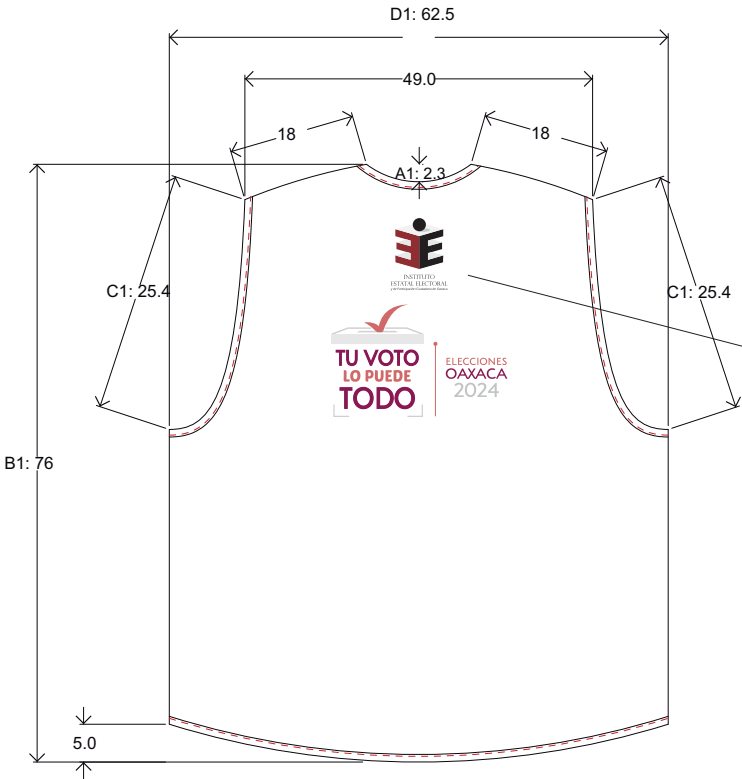
Especificaciones de bolsa superior:

- Material:
Plástico PVC transparente.
- Apertura:
Lateral interna.

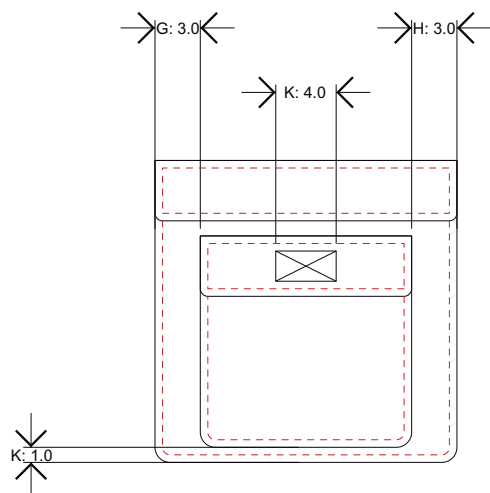
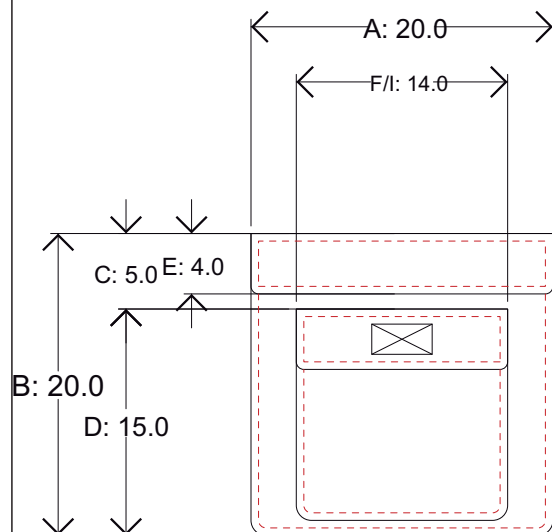


TORQUE STUDIO	INSTITUTO NACIONAL ELECTORAL	27/10/2017	
CHALECO PARA CAPACITADORES ELECTORALES		A4	
VISTA FRONTAL - DIMENSIONES Y DETALLES		COTAS CM	1/3

VERIFICACIÓN DE MEDIDAS EN PRENDAS DE VESTIR Y ARTICULOS TEXTILES		
CONFECCIONADOS		
MU: CHALECO PARA LOS CAES		
TRAZO PLANO ESPALDA (TALLA MEDIANA)		
PARTE DE LA PRENDA / SE ESPECIFICA PUNTO DE INICIO Y FIN DE LA MEDIDA	TERMINADO	TOLERANCIA
A1.- PROFUNDIDAD ESCOTE ESPALDA	2.3 cm.	+/- 0.5 cm.
B1.- LARGO TOTAL ESPALDA	76 cm.	+/- 1 cm.
C1.- LARGO SISA ESPALDA	25.4 cm.	+/- 0.5 cm.
G1.- ANCHO ESPALDA	62.5 cm.	+/- 1 cm.
NOTA: El ancho del logo con slogan es en proporción a la talla a confeccionar. La serigrafía se debe centrar a lo ancho de la espalda		

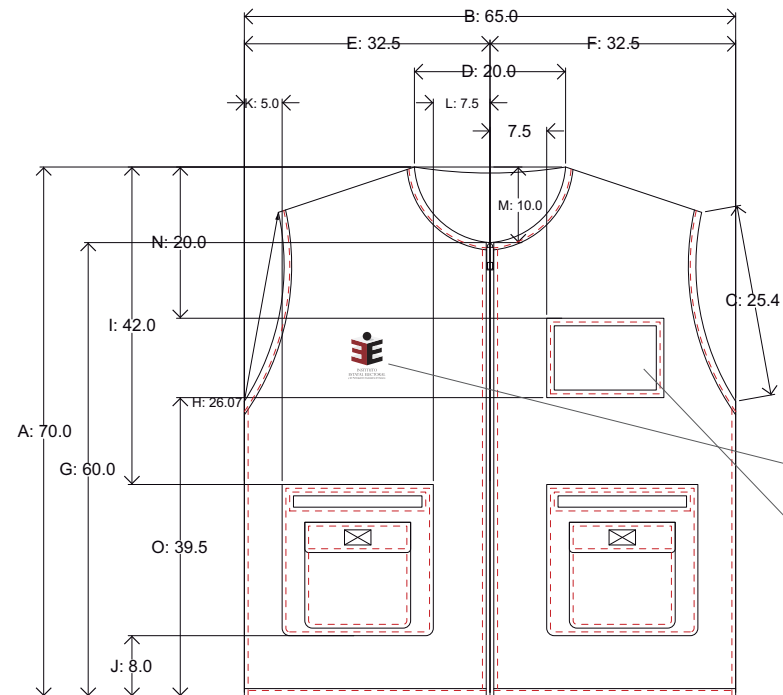


TORQUE STUDIO	INSTITUTO NACIONAL ELECTORAL	27/10/2017	
CHALECO PARA CAPACITADORES ELECTORALES		A4	
VISTA FRONTAL - DIMENSIONES Y DETALLES		COTAS CM	2/3



VERIFICACIÓN DE MEDIDAS EN PRENDAS DE VESTIR Y ARTICULOS TEXTILES CONFECCIONADOS		
MU: CHALECO PARA LOS CAES		
TRAZO PLANO FRENTE DE BOLSA INTERIOR		
PARTE DE LA PRENDA / SE ESPECIFICA PUNTO DE INICIO Y FIN DE LA MEDIDA	TERMINADO	TOLERANCIA
A.- ANCHO BOLSA INTERIOR DE PRENDA	20 cm.	+/- 0.5 cm.
B.- ALTURA DE BOLSA INTERIOR DE PRENDA	20 cm.	+/- 0.5 cm.
C.- ALTURA DE POSICION DE LA BOLSA INTERIOR TIPO PARCHE CON TAPA	5 cm.	+/- 0.5 cm.
D.- ALTURA DE LA POSICION DE LA BOLSA INTERIOR TIPO PARCHE CON REPSECTO A LA BOLSA BASE	15 cm.	+/- 0.5 cm.
E.- ALTURA TAPA BOLSA BASE	4 cm.	+/- 0.5 cm.
F.- ANCHO TAPA BOLSA INTERIOR TIPO PARCHE	14 cm.	+/- 0.5 cm.
G.- ANCHO POSICION BOLSA INTERIOR TIPO PARCHE CON RESPECTO A BOLSA BASE	3 cm.	+/- 0.5 cm.
H.- ANCHO POSICION BOLSA INTERIOR TIPO PARCHE CON REPSECTO A BOLSA BASE	3 cm.	+/- 0.5 cm.
I.- ANCHO DE BOLSA INTERIOR TIPO PARCHE	14 cm.	+/- 0.5 cm.
J.- ALTURA DE LA BASE DE LA BOLSA A LA BOLSA INTERIOR TIPO PARCHE	0.5 cm.	+/- 0.5 cm.
K.- ANCHO CONTACTEL A EXTERIOR DE BOLSA DE PARCHE Y A TAPA DE BOLSA	1 cm.	+/- 0.5 cm.
NOTA: La altura del contactel es de 1 pulgada para todas las bolsas, el contactel es hembra para la bolsa y macho para la tapa. La bolsa interior debe ser simétrica, evitar pliegue y fruncidos en puntas redondas de bolsa		

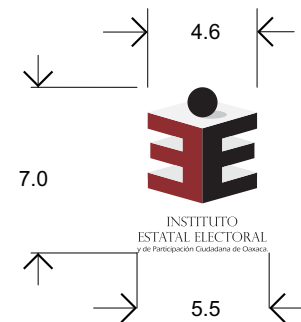
TORQUE STUDIO	INSTITUTO NACIONAL ELECTORAL	27/10/2017	
CHALECO PARA CAPACITADORES ELECTORALES		A4	
BOLSAS FRONTALES		COTAS CM	3/3



Vista frontal detalle

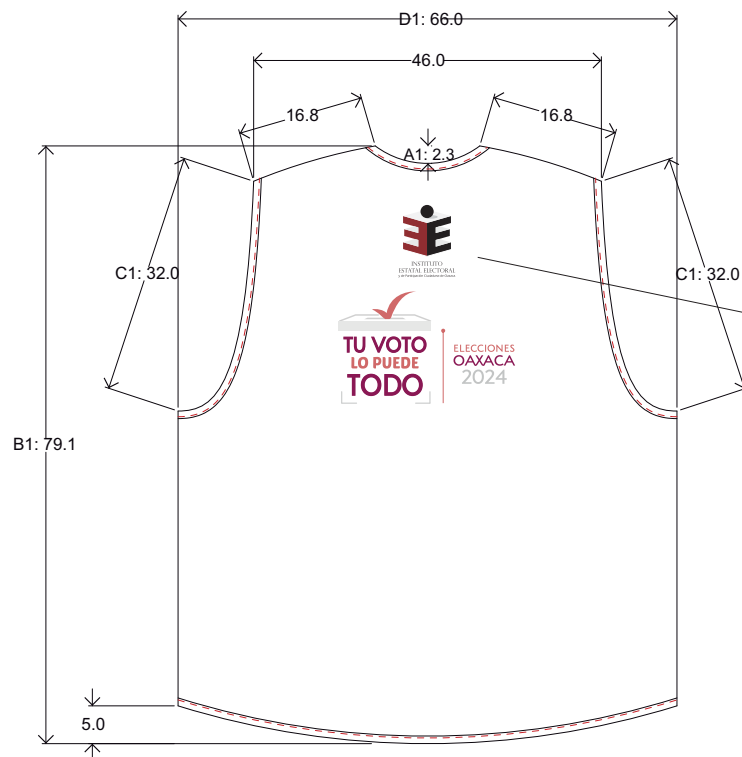
Especificaciones de bolsa superior:

- Material:
Plástico PVC transparente.
- Apertura:
Lateral interna.

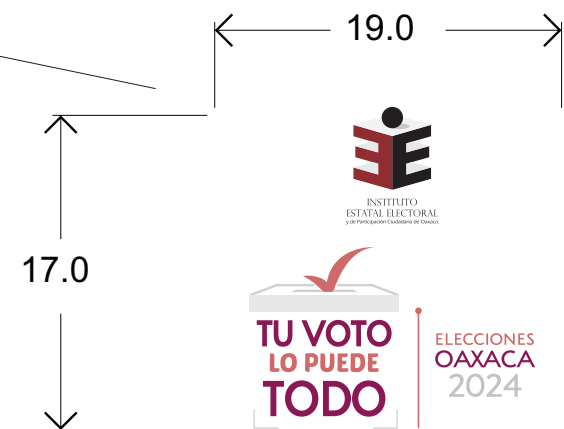


VERIFICACIÓN DE MEDIDAS EN PRENDAS DE VESTIR Y ARTICULOS TEXTILES CONFECCIONADOS		
MU: CHALECO PARA LOS CAES		
TRAZO PLANO FRENTE (TALLA GRANDE)		
PARTE DE LA PRENDA/ SE ESPECIFICA PUNTO DE INICIO Y FIN DE LA MEDIDA	TERMINADO	TOLERANCIA
A.- LARGO TOTAL DELANTERO	70 cm.	+/- 1 cm.
B.- ANCHO TOTAL DELANTERO	65 cm.	+/- 1 cm.
C.- LARGO SISA	25.4 cm.	+/- 0.5 cm.
D.- ANCHO CUELLO	20 cm.	+/- 0.5 cm.
E.- ANCHO DELANTERO DERECHO	32.5 cm.	+/- 0.5 cm.
F.- ANCHO DELANTERO IZQUIERDO	32.5 cm.	+/- 0.5 cm.
G.- LARGO CIERRE CENTRAL	60 cm.	+/- 0.5 cm.
H.- CONTORNO SISA	26 cm.	+/- 0.5 cm.
I.- ALTURA DE HOMBRO A POSICION DE BOLSA	42 cm.	+/- 0.5 cm.
J.- ALTURA DE LA BASE DELANTERO A POSICION DE BOLSA	8 cm.	+/- 0.5 cm.
K.- ANCHO DEL COSTADO A LA POSICION DE LA BOLSA INFERIOR	5 cm.	+/- 0.5 cm.
L.- ANCHO DEL CIERRE CENTRAL A POSICION DE BOLSA INFERIOR	7.5 cm.	+/- 0.5 cm.
M.- PROFUNDIDAD DE ESCOTE	10 cm.	+/- 0.5 cm.
N.- LARGO DE HOMBRO A POSICION DE BOLSA SUPERIOR	20 cm.	+/- 0.5 cm.
O.- LARGO DE BASE DELANTERO A POSICION DE BOLSA SUPERIOR	39.5 cm.	+/- 0.5 cm.
P.- ANCHO DEL CIERRE CENTRAL A POSICIÓN DE BOLSA SUPERIOR	7.5 cm.	+/- 0.5 cm.
Q.- ANCHO DE LOGO DE INE	12.3 cm.	+/- 0.5 cm.
R.- ALTURA LOGO DE INE	3.8 cm.	+/- 0.5 cm.
S.- ETIQUETA DE MARCA Y TALLA	Medida de acuerdo a especificaciones de cada productor +/- 0.5 cm.	

TORQUE STUDIO	INSTITUTO NACIONAL ELECTORAL	27/10/2017	
CHALECO PARA CAPACITADORES ELECTORALES		A4	
VISTA FRONTAL - DIMENSIONES Y DETALLES		COTAS CM	1/3

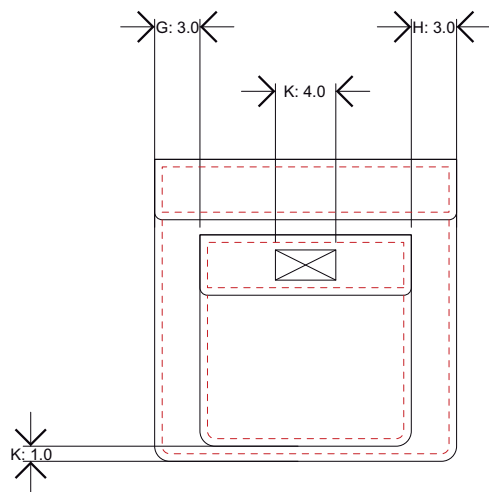
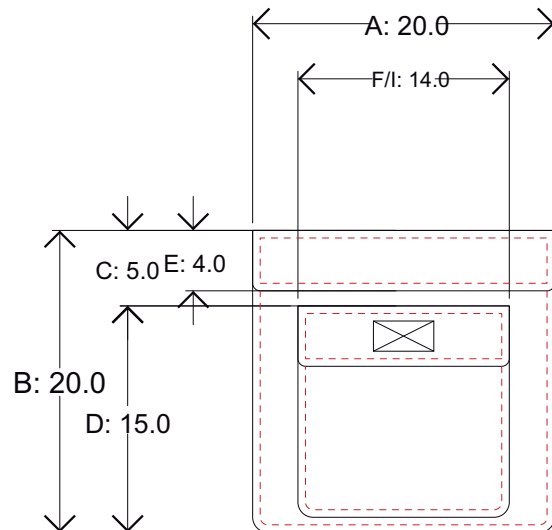


VERIFICACIÓN DE MEDIDAS EN PRENDAS DE VESTIR Y ARTICULOS TEXTILES CONFECCIONADOS		
MU: CHALECO PARA LOS CAES		
TRAZO PLANO ESPALDA (TALLA GRANDE)		
PARTE DE LA PRENDA / SE ESPECIFICA PUNTO DE INICIO Y FIN DE LA MEDIDA	TERMINADO	TOLERANCIA
A1.- PROFUNDIDAD ESCOTE ESPALDA	2.3 cm.	+/- 0.5 cm.
B1.- LARGO TOTAL ESPALDA	79.1 cm.	+/- 1 cm.
C1.- LARGO SISA ESPALDA	32 cm.	+/- 0.5 cm.
D1.- ANCHO ESPALDA	66 cm.	+/- 1 cm.
NOTA: El ancho del logo con slogan es en proporción a la talla a confeccionar. La serigrafía se debe centrar a lo ancho y largo de la espalda		



DETALLE GRÁFICO

TORQUE STUDIO	INSTITUTO NACIONAL ELECTORAL	27/10/2017	
CHALECO PARA CAPACITADORES ELECTORALES		A4	
VISTA FRONTAL - DIMENSIONES Y DETALLES		COTAS CM	2/3



VERIFICACIÓN DE MEDIDAS EN PRENDAS DE VESTIR Y ARTICULOS TEXTILES CONFECCIONADOS

MU: CHALECO PARA LOS CAES

TRAZO PLANO FRENTE DE BOLSA INTERIOR (TALLA GRANDE)

PARTE DE LA PRENDA / SE ESPECIFICA PUNTO DE INICIO Y FIN DE LA MEDIDA	TERMINADO	TOLERANCIA
A.- ANCHO BOLSA INTERIOR DE PRENDA	20 cm.	+/- 0.5 cm.
B.- ALTURA DE BOLSA INTERIOR DE PRENDA	20 cm.	+/- 0.5 cm.
C.- ALTURA DE POSICION DE LA BOLSA INTERIOR TIPO PARCHE CON TAPA	5 cm.	+/- 0.5 cm.
D.- ALTURA DE LA POSICION DE LA BOLSA INTERIOR TIPO PARCHE CON REPSECTO A LA BOLSA BASE	15 cm.	+/- 0.5 cm.
E.- ALTURA TAPA BOLSA BASE	4 cm.	+/- 0.5 cm.
F.- ANCHO TAPA BOLSA INTERIOR TIPO PARCHE	14 cm.	+/- 0.5 cm.
G.- ANCHO POSICION BOLSA INTERIOR TIPO PARCHE CON RESPECTO A BOLSA BASE	3 cm.	+/- 0.5 cm.
H.- ANCHO POSICION BOLSA INTERIOR TIPO PARCHE CON REPSECTO A BOLSA BASE	3 cm.	+/- 0.5 cm.
I.- ANCHO DE BOLSA INTERIOR TIPO PARCHE	14 cm.	+/- 0.5 cm.
J.- ALTURA DE LA BASE DE LA BOLSA A LA BOLSA INTERIOR TIPO PARCHE	0.5 cm.	+/- 0.5 cm.
K.- ANCHO CONTACTEL A EXTERIOR DE BOLSA DE PARCHE Y A TAPA DE BOLSA	1 cm.	+/- 0.5 cm.

NOTA: La altura del contactel es de 1 pulgada para todas las bolsas, el contactel es hembra para la bolsa y macho para la tapa.

La bolsa interior debe ser simétrica, evitar pliegue y fruncidos en puntas redondas de bolsa

TORQUE STUDIO

INSTITUTO NACIONAL ELECTORAL

27/10/2017

CHALECO PARA CAPACITADORES ELECTORALES

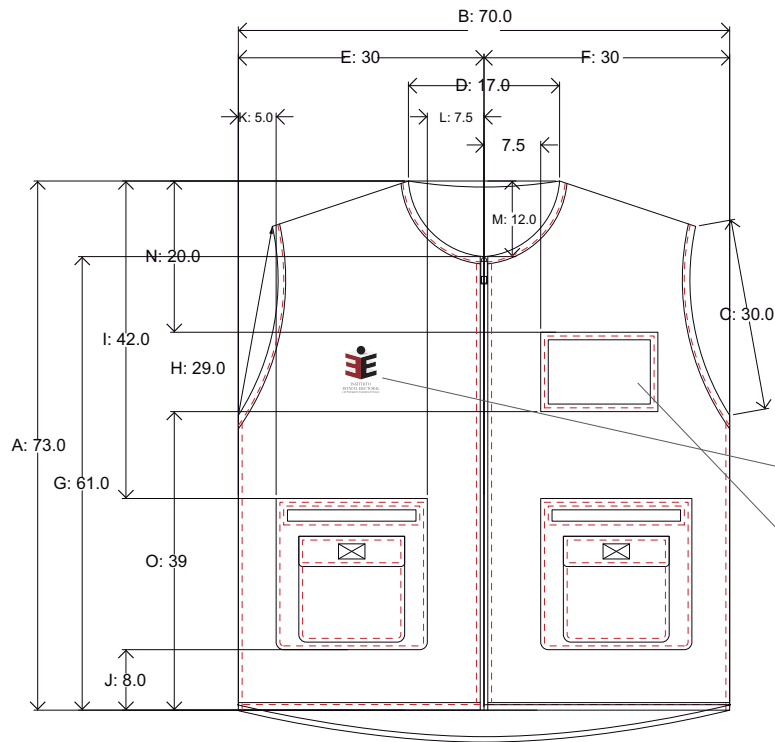
A4



BOLSAS FRONTALES

COTAS
CM

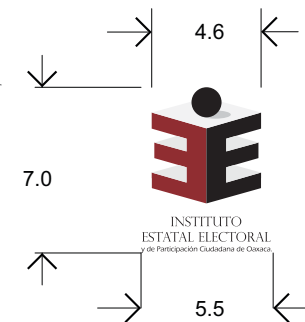
3/3



Vista frontal detalle

Especificaciones de bolsa superior:

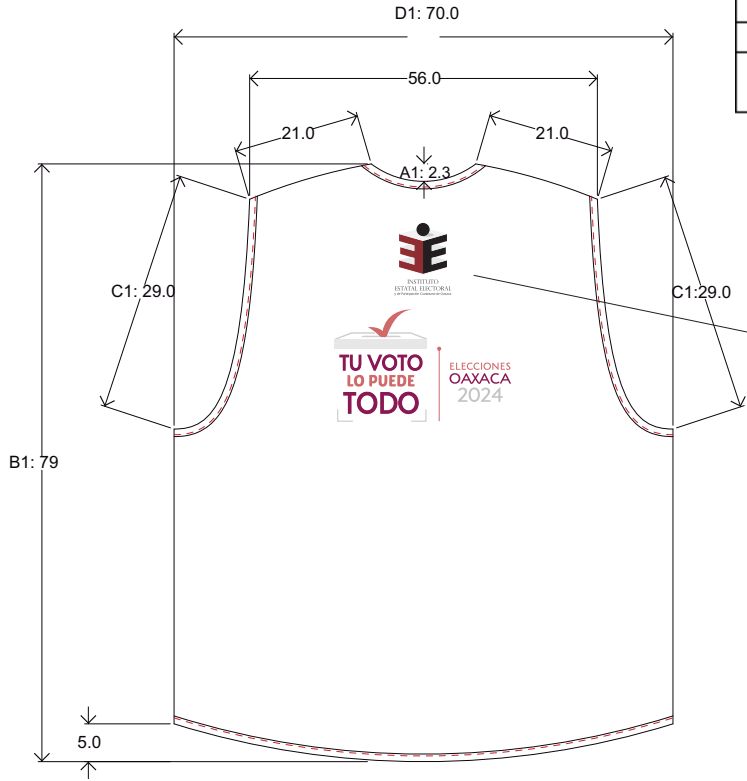
- Material:
Plástico PVC transparente.
- Apertura:
Lateral interna.



VERIFICACIÓN DE MEDIDAS EN PRENDAS DE VESTIR Y ARTICULOS TEXTILES		
CONFECCIONADOS		
MU: CHALECO PARA LOS CAES		
TRAZO PLANO FRENTE (TALLA EXTRA GRANDE)		
PARTE DE LA PRENDA/ SE ESPECIFICA PUNTO DE INICIO Y FIN DE LA MEDIDA	TERMINADO	TOLERANCIA
A.- LARGO TOTAL DELANTERO	73 cm.	+/- 1cm.
B.- ANCHO TOTAL DELANTERO	70 cm.	+/- 1cm.
C.- LARGO SISA	30 cm.	+/- 0.5 cm.
D.- ANCHO CUELLO	17 cm.	+/- 0.5 cm.
E.- ANCHO DELANTERO DERECHO	30 cm.	+/- 0.5 cm.
F.- ANCHO DELANTERO IZQUIERDO	30 cm.	+/- 0.5 cm.
G.- LARGO CIERRE CENTRAL	61 cm.	+/- 0.5 cm.
H.- CONTORNO SISA	29 cm.	+/- 0.5 cm.
I.- ALTURA DE HOMBRO A POSICION DE BOLSA	42 cm.	+/- 0.5 cm.
J.- ALTURA DE LA BASE DELANTERO A POSICION DE BOLSA	8 cm.	+/- 0.5 cm.
K.- ANCHO DEL COSTADO A LA POSICION DE LA BOLSA INFERIOR	5 cm.	+/- 0.5 cm.
L.- ANCHO DEL CIERRE CENTRAL A POSICION DE BOLSA INFERIOR	7.5 cm.	+/- 0.5 cm.
M.- PROFUNDIDAD DE ESCOTE	12 cm.	+/- 0.5 cm.
N.- ANCHO DE SEGUNDO PESPUNTE	20 cm.	+/- 0.5 cm.
O.- LARGO DE HOMBRO A POSICION DE BOLSA SUPERIOR	39 cm.	+/- 0.5 cm.
P.- LARGO DE BASE DELANTERO A POSICION DE BOLSA SUPERIOR	40 cm.	+/- 0.5 cm.
Q.- LARGO DE HOMBRO A POSICION DE LOGO INE	21.5 cm.	+/- 0.5 cm.
R.- ANCHO DE LOGO DE INE	12.3 cm.	+/- 0.5 cm.
S.- ALTURA LOGO DE INE	8 cm.	+/- 0.5 cm.
T.- ETIQUETA DE MARCA Y TALLA	Medida de acuerdo a especificaciones de cada productor	
NOTA: Las bolsas deben ser simétricas en ambos lados		

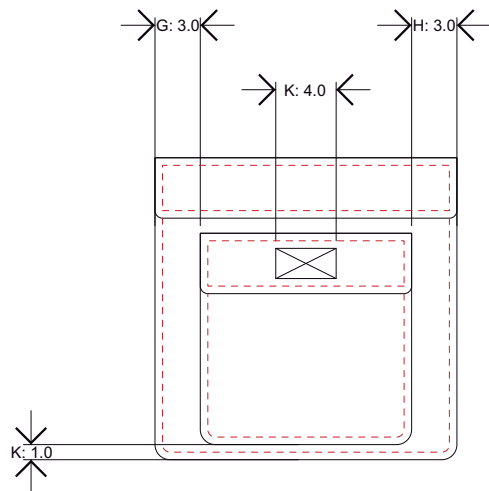
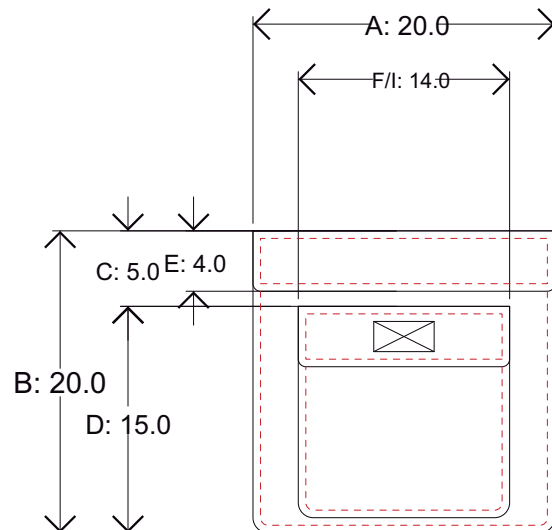
TORQUE STUDIO	INSTITUTO NACIONAL ELECTORAL	27/10/2017	
CHALECO PARA CAPACITADORES ELECTORALES		A4	
VISTA FRONTAL - DIMENSIONES Y DETALLES		COTAS CM	1/3

VERIFICACIÓN DE MEDIDAS EN PRENDAS DE VESTIR Y ARTICULOS TEXTILES		
CONFECCIONADOS		
MU: CHALECO PARA LOS CAES		
TRAZO PLANO ESPALDA (TALLA EXTRA)		
PARTE DE LA PRENDA / SE ESPECIFICA PUNTO DE INICIO Y FIN DE LA MEDIDA	TERMINADO	TOLERANCIA
A1.- PROFUNDIDAD ESCOTE ESPALDA	2.3 cm.	+/- 0.5 cm.
B1.- LARGO TOTAL ESPALDA	79.0 cm.	+/- 1 cm.
C1.- LARGO SISA ESPALDA	29 cm.	+/- 0.5 cm.
G1.- ANCHO ESPALDA	70 cm.	+/- 1 cm.
NOTA: El ancho del logo con slogan es en proporción a la talla a confeccionar. La serigrafía se debe centrar a lo ancho de la espalda		



DETALLE GRÁFICO

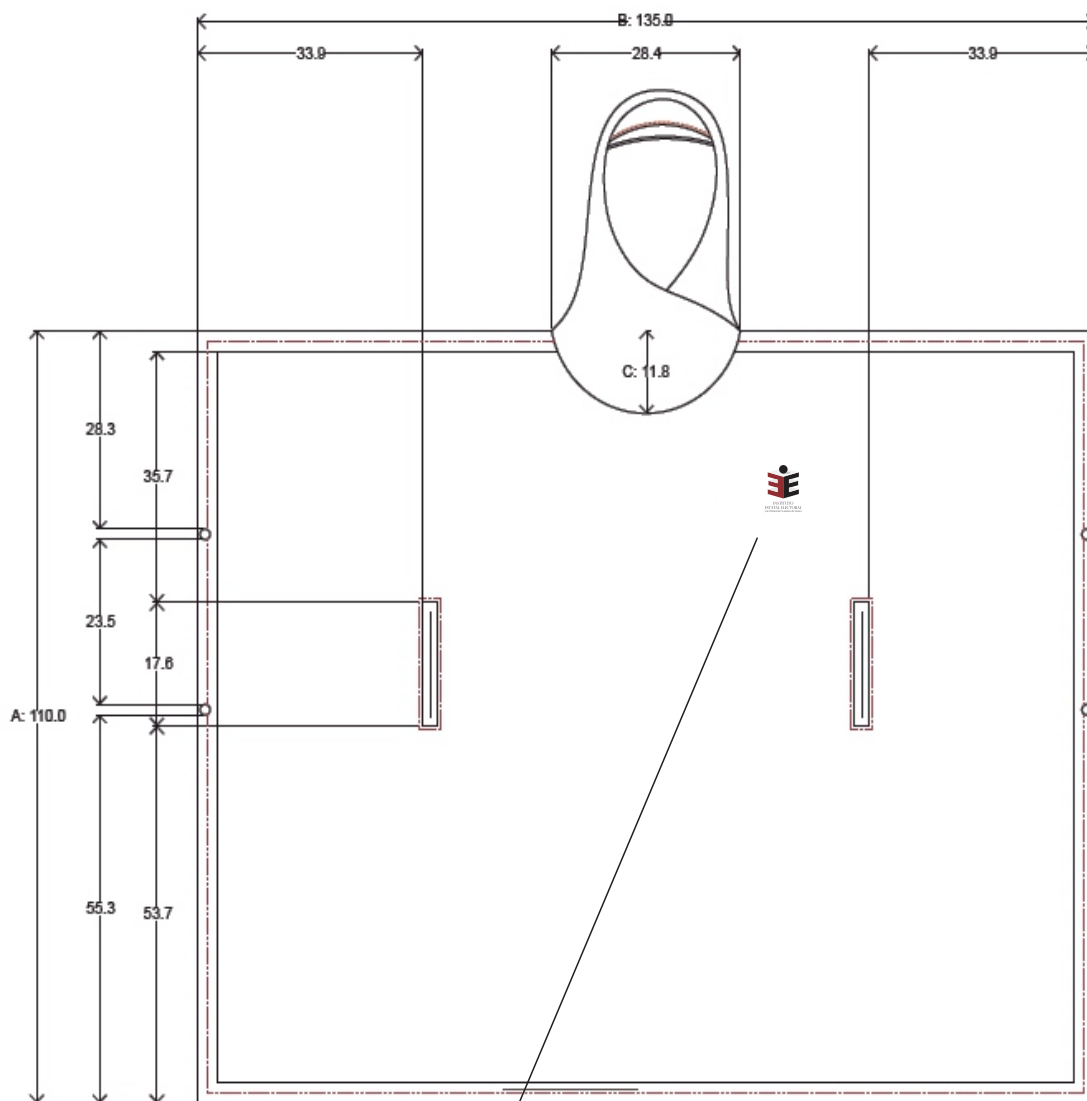
TORQUE STUDIO	INSTITUTO NACIONAL ELECTORAL	27/10/2017	
CHALECO PARA CAPACITADORES ELECTORALES		A4	
VISTA FRONTAL - DIMENSIONES Y DETALLES		COTAS CM	2/3



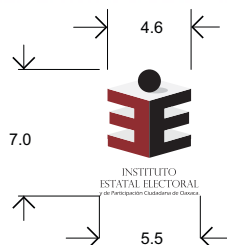
VERIFICACIÓN DE MEDIDAS EN PRENDAS DE VESTIR Y ARTICULOS TEXTILES CONFECCIONADOS		
MU: CHALECO PARA LOS CAES		
TRAZO PLANO FRENTE DE BOLSA INTERIOR		
PARTE DE LA PRENDA / SE ESPECIFICA PUNTO DE INICIO Y FIN DE LA MEDIDA	TERMINADO	TOLERANCIA
A.- ANCHO BOLSA INTERIOR DE PRENDA	20 cm.	+/- 0.5 cm.
B.- ALTURA DE BOLSA INTERIOR DE PRENDA	20 cm.	+/- 0.5 cm.
C.- ALTURA DE POSICION DE LA BOLSA INTERIOR TIPO PARCHE CON TAPA	5 cm.	+/- 0.5 cm.
D.- ALTURA DE LA POSICION DE LA BOLSA INTERIOR TIPO PARCHE CON REPSECTO A LA BOLSA BASE	15 cm.	+/- 0.5 cm.
E.- ALTURA TAPA BOLSA BASE	4 cm.	+/- 0.5 cm.
F.- ANCHO TAPA BOLSA INTERIOR TIPO PARCHE	14 cm.	+/- 0.5 cm.
G.- ANCHO POSICION BOLSA INTERIOR TIPO PARCHE CON RESPECTO A BOLSA BASE	3 cm.	+/- 0.5 cm.
H.- ANCHO POSICION BOLSA INTERIOR TIPO PARCHE CON REPSECTO A BOLSA BASE	3 cm.	+/- 0.5 cm.
I.- ANCHO DE BOLSA INTERIOR TIPO PARCHE	14 cm.	+/- 0.5 cm.
J.- ALTURA DE LA BASE DE LA BOLSA A LA BOLSA INTERIOR TIPO PARCHE	0.5 cm.	+/- 0.5 cm.
K.- ANCHO CONTACTEL A EXTERIOR DE BOLSA DE PARCHE Y A TAPA DE BOLSA	1 cm.	+/- 0.5 cm.

NOTA: La altura del contactel es de 1 pulgada para todas las bolsas, el contactel es hembra para la bolsa y macho para la tapa.
La bolsa interior debe ser simétrica, evitar pliegue y fruncidos en puntas redondas de bolsa

TORQUE STUDIO	INSTITUTO NACIONAL ELECTORAL	27/10/2017	
CHALECO PARA CAPACITADORES ELECTORALES		A4	
BOLSAS FRONTALES		COTAS CM	3/3

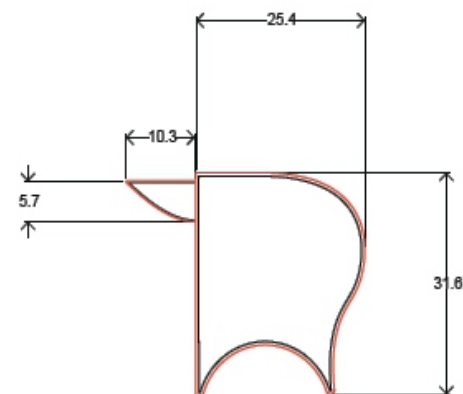


VISTA FRONTAL



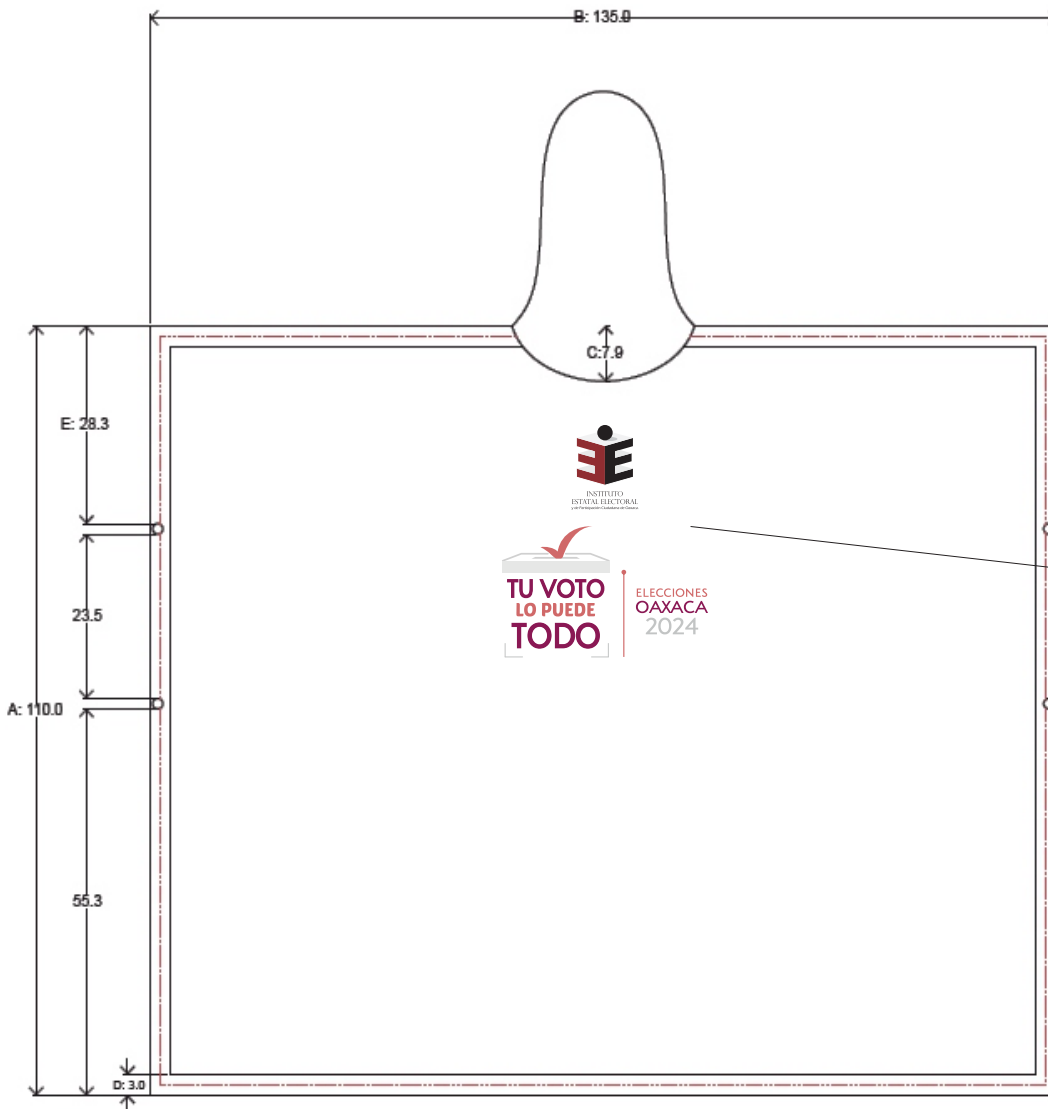
VERIFICACIÓN DE MEDIDAS EN PRENDAS DE VESTIR Y ARTICULOS TEXTILES		
CONFECCIONADOS		
IMPERMEABLE CAES		
TRAZO PLANO FRENTE		
PARTE DE LA PRENDA / SE ESPECIFICA PUNTO DE INICIO Y FIN DE LA MEDIDA	TERMINADO	TOLERANCIA
A.- LARGO CUERPO	110 cm	+/- 1.5 cm
B.- ANCHO BASE PRENDA	135 cm	+/- 1.5 cm
C.- PROFUNDIDAD CUELLO DELANTERO	11.8 cm	+/- 0.5 cm

NOTA: Alinear delantero y espalda, en costados y base de la prenda.
Ancho aletilla constante.
Aletilla centrada en delantero.



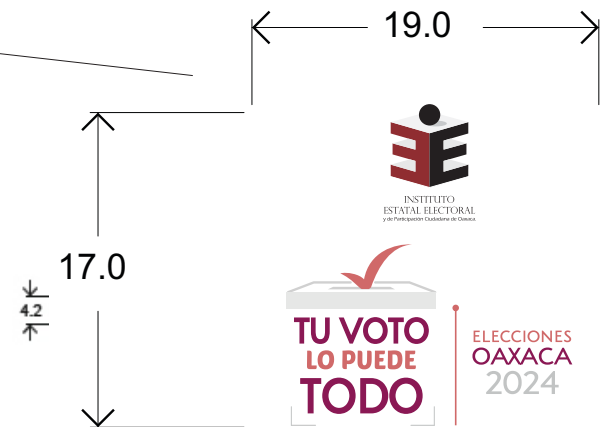
VISTA LATERAL CUELLO

TORQUE STUDIO	INSTITUTO NACIONAL ELECTORAL	27/10/2017	
IMPERMEABLE TRANSPARENTE PARA CAPACITADORES ELECTORALES		A4	
VISTA FRONTAL - DIMENSIONES Y DETALLES		COTAS CM	1/2



VERIFICACIÓN DE MEDIDAS EN PRENDAS DE VESTIR Y ARTICULOS TEXTILES		
CONFECCIONADOS		
IMPERMEABLE CAES		
TRAZO PLANO ESPALDA		
PARTE DE LA PRENDA / SE ESPECIFICA PUNTO DE INICIO Y FIN DE LA MEDIDA	TERMINADO	TOLERANCIA
A.- LARGO CUERPO	110 cm	+/- 1.5 cm
B.- ANCHO BASE PRENDA	135 cm	+/- 1.5 cm
C.- PROFUNDIDAD CUELLO ESPALDA	7.9 cm	+/- 0.5 cm
D.- ANCHO DOBLADILLO BASE	3 cm	+/- 0.5 cm
E.- MEDIDA PARA FIJAR LOS BROCHES DE COSTADOS	28.3 cm	+/- 0.5 cm

NOTA: Centrar unión de la capucha en cuello espalda.

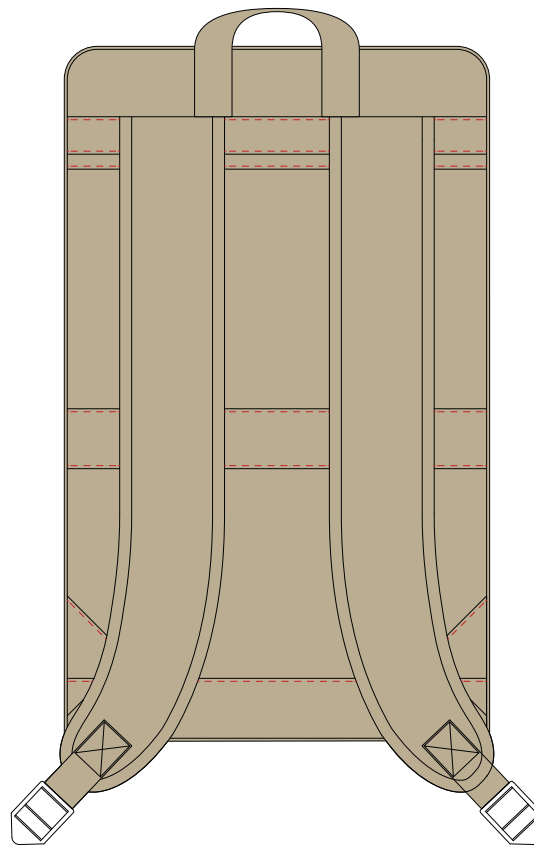


DETALLE GRÁFICO

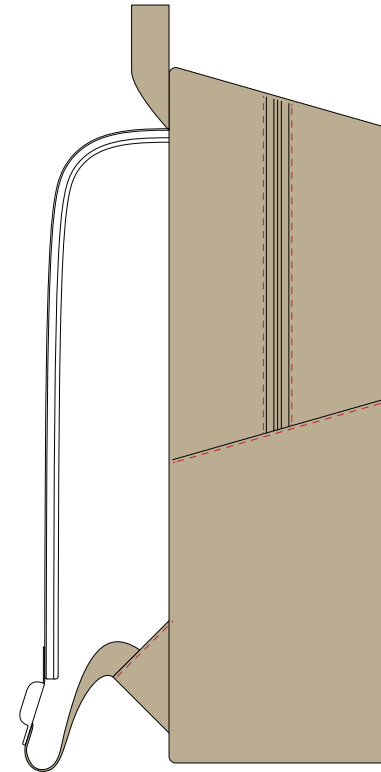
TORQUE STUDIO	INSTITUTO NACIONAL ELECTORAL	27/10/2017	
IMPERMEABLE TRANSPARENTE PARA CAPACITADORES ELECTORALES		A4	
VISTA POSTERIOR- DIMENSIONES Y DETALLES		COTAS CM	2/2



VISTA FRONTAL



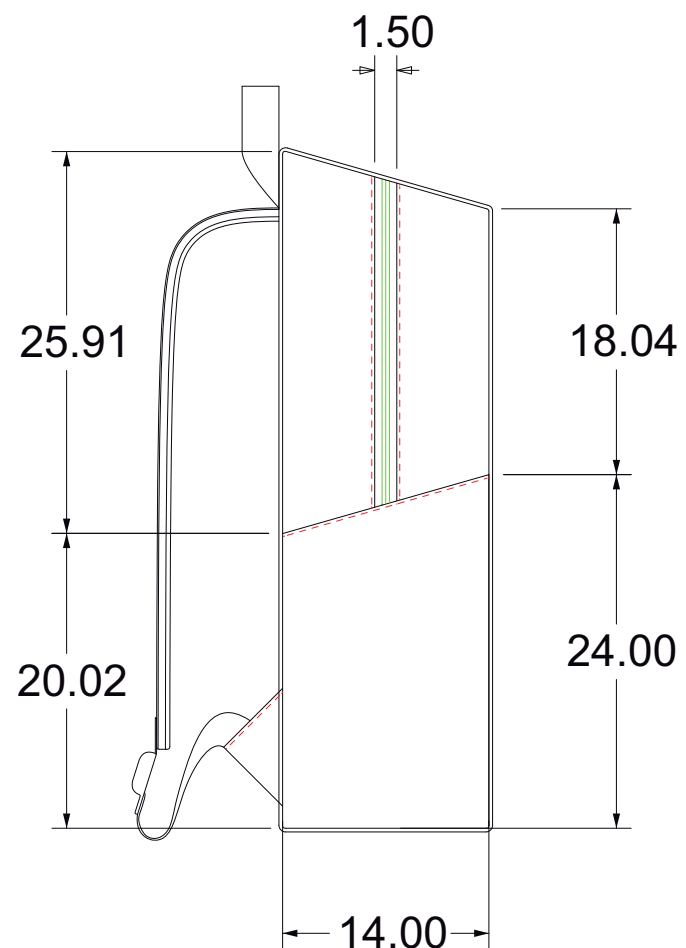
VISTA POSTERIOR



VISTA LATERAL



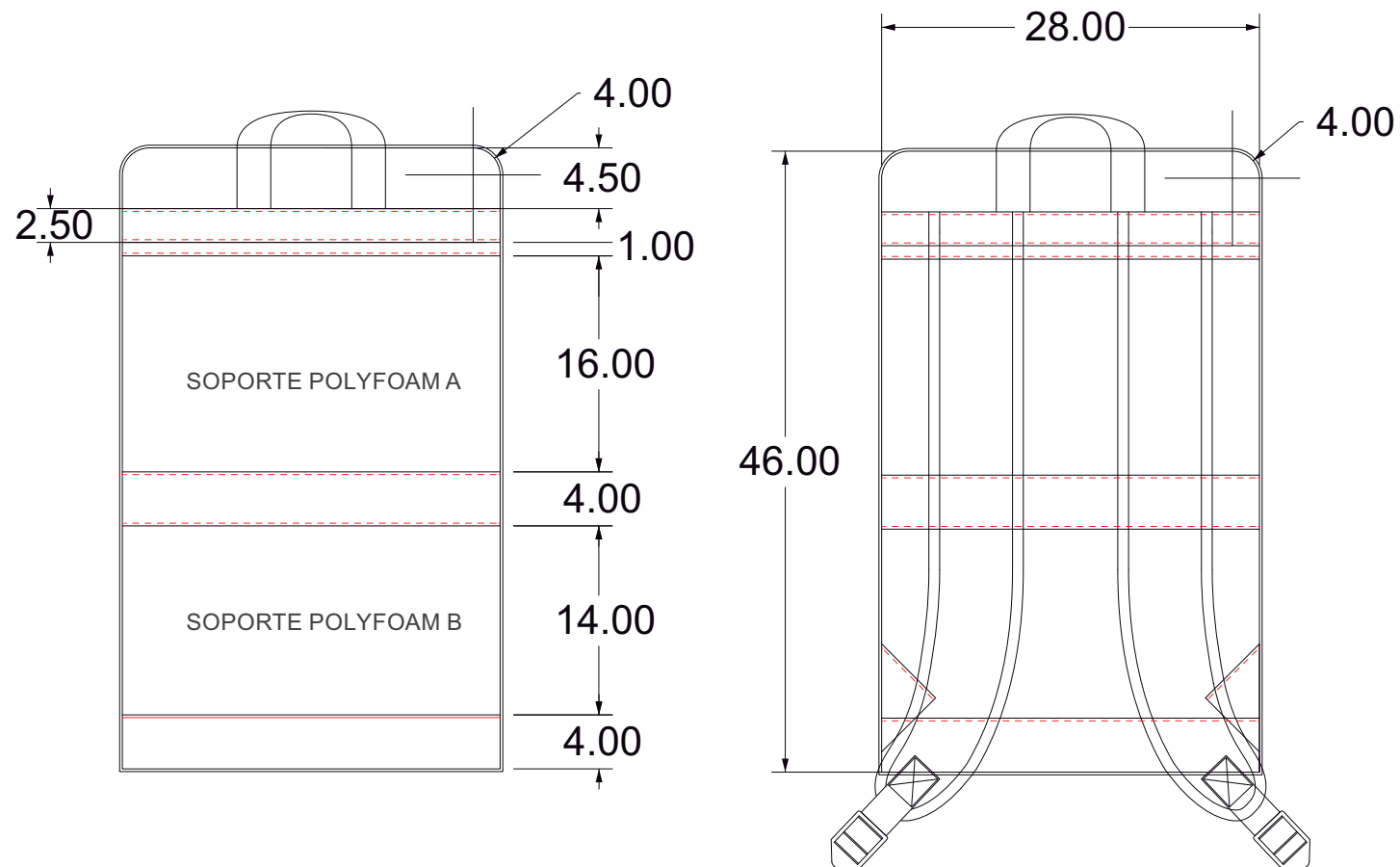
TORQUE STUDIO	INSTITUTO NACIONAL ELECTORAL	27/10/2017	
MOCHILA CONTENEDORA PARA CAPACITADORES COLOR BEIGE		A4	
VISTAS GENERALES		COTAS CM	1/5



Vista lateral detalle

Especificaciones de material por vista
-Cierre No. 5

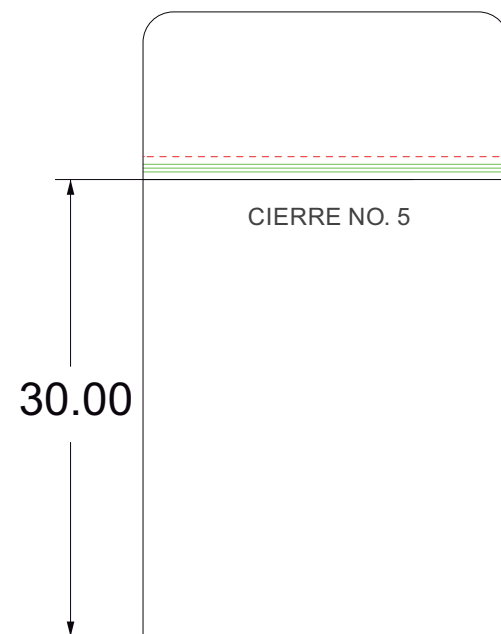
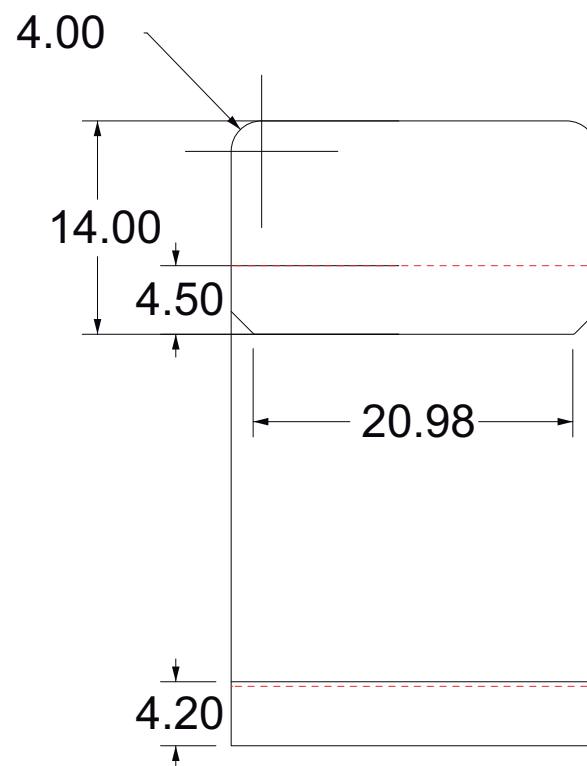
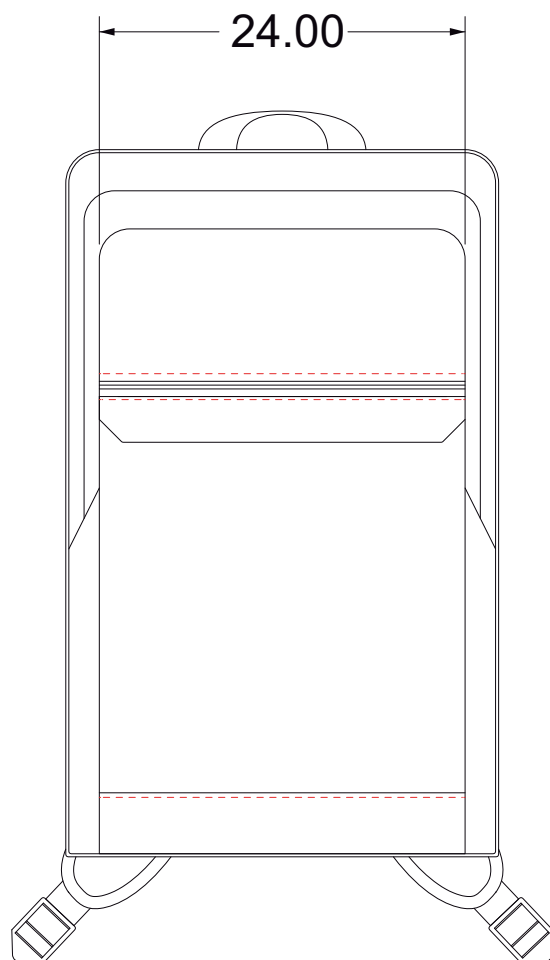
TORQUE STUDIO	INSTITUTO NACIONAL ELECTORAL	27/10/2017	
MOCHILA CONTENEDORA PARA CAPACITADORES COLOR BEIGE		A4	
VISTA LATERAL - DIMENSIONES Y DETALLES		COTAS CM	2/5



Vista posterior detalle

Especificaciones de material por vista
-Soporte Polyfoam en espalda

TORQUE STUDIO	INSTITUTO NACIONAL ELECTORAL	27/10/2017	
MOCHILA CONTENEDORA PARA CAPACITADORES		A4	
VISTA POSTERIOR- DIMENSIONES Y DETALLES		COTAS CM	3/5

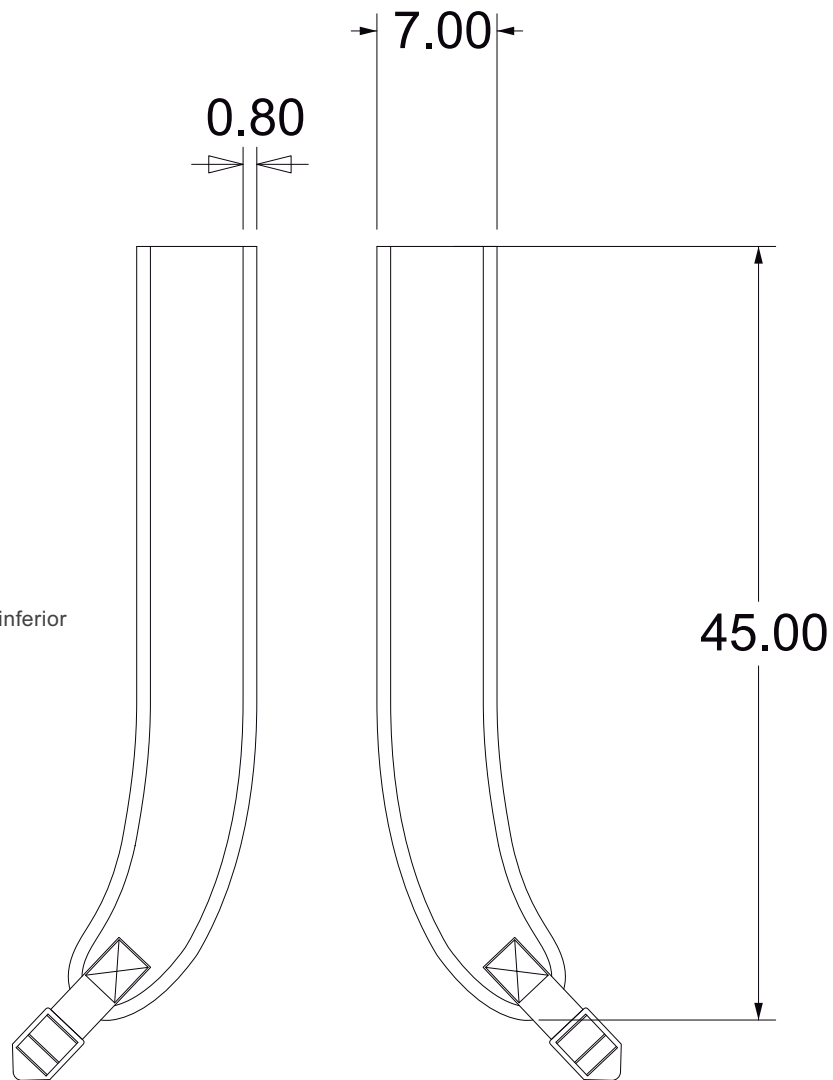


Pieza pestaña para ocultar cierre

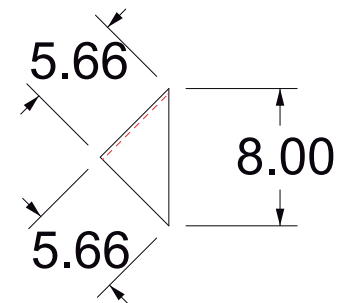
Vista frontal detalle

Especificaciones de material por vista
-Cierre No. 5

TORQUE STUDIO	INSTITUTO NACIONAL ELECTORAL	27/10/2017	
MOCHILA CONTENEDORA PARA CAPACITADORES		A4	
VISTA POSTERIOR- DIMENSIONES Y DETALLES		COTAS CM	4/5



color serigrafia, tinta reflejante

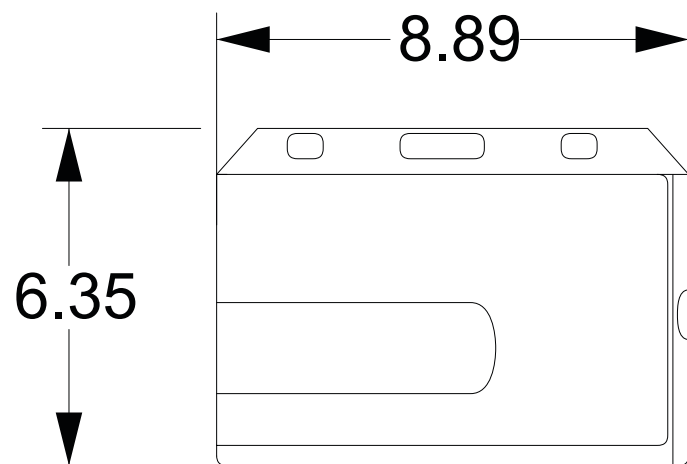


Costura de carga en triángulo

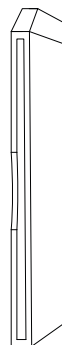
Vista posterior detalle

Especificaciones de material por vista
-Maya acolchonada para tirante

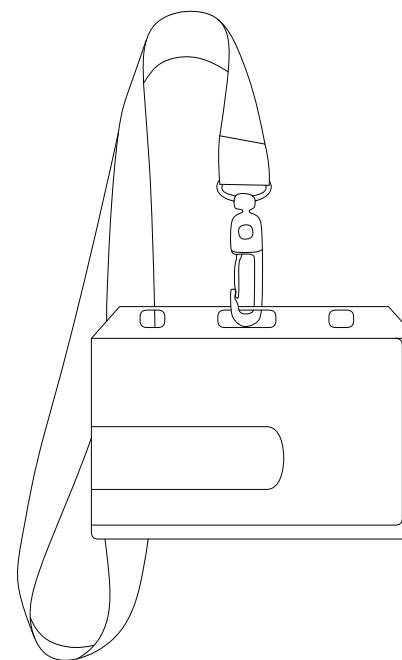
TORQUE STUDIO	INSTITUTO NACIONAL ELECTORAL	27/10/2017	
MOCHILA CONTENEDORA PARA CAPACITADORES ELECTORALES		A4	
TIRANTES - DIMENSIONES Y DETALLES		COTAS CM	5/5



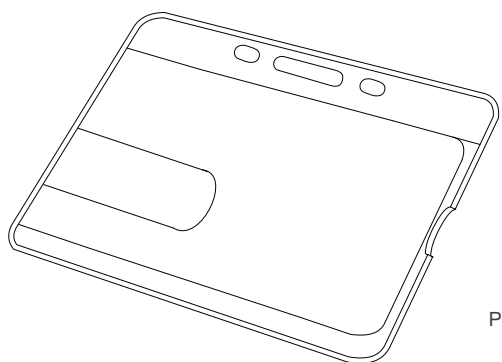
Vista frontal



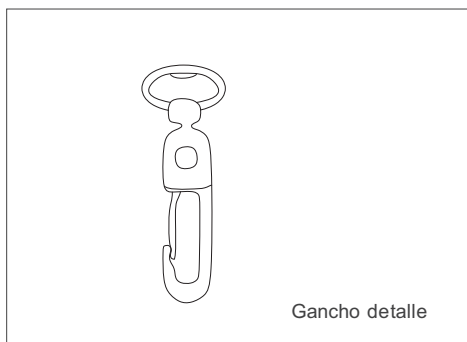
Apertura lateral



Vista amado

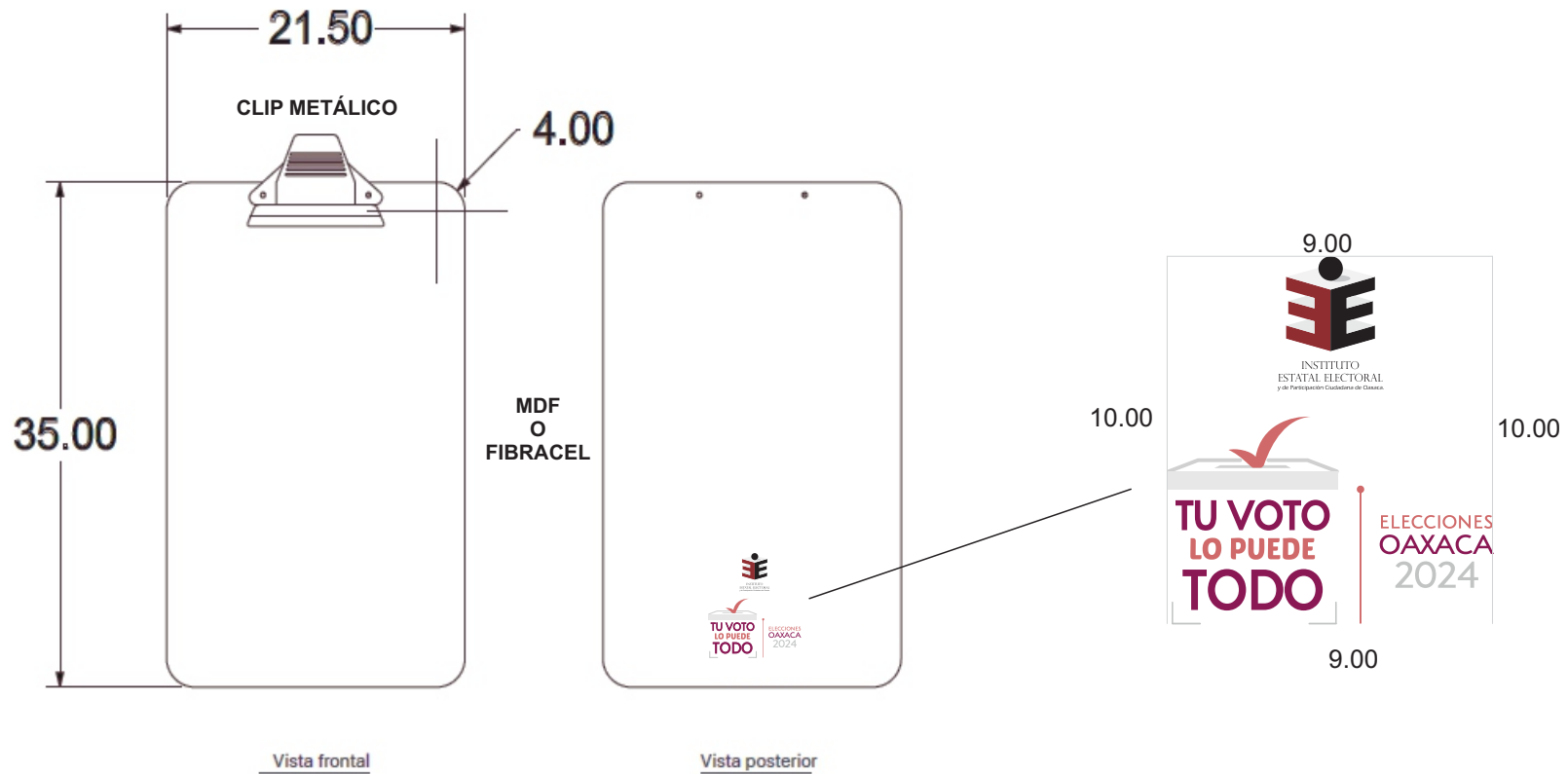


Perspectiva

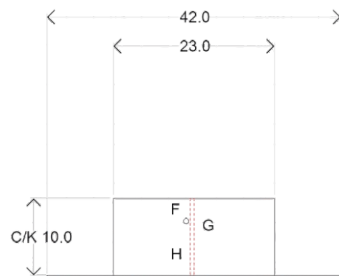
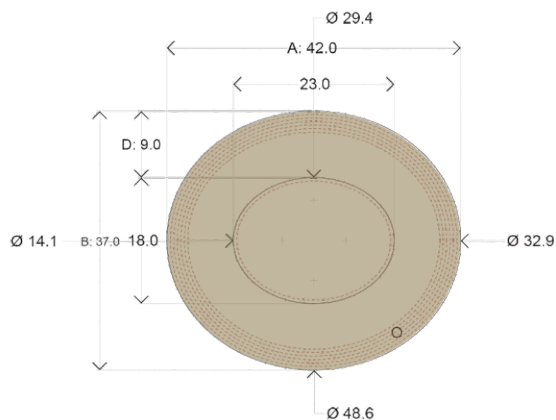


Gancho detalle

T	UE STUDIO	INSTITUTO NACIONAL ELECTORAL	27/10/2017	
PORTAGAFETE PARA CAPACITADORES			A4	
VISTA FRONTAL - DIMENSIONES Y DETALLES			COTAS CM	1/2



TORQUE STUDIO	INSTITUTO NACIONAL ELECTORAL	06/07/2016	
SUJETADOR DE PAPELES PARA CAPACITADORES ELECTORALES		A4	
VISTA SUPERIOR		COTAS CM	1/10



Vista frontal detalle



VERIFICACION DE MEDIDAS EN PRENDAS DE VESTIR Y ARTICULOS TEXTILES CONFECCIONADOS		
MU: E-211/11 SOMBRERO PARA LOS CAES (COLOR BEIGE)		
TRAZO PLANO SUPERIOR		
PARTE DE LA PRENDA / SE ESPECIFICA PUNTO DE INICIO Y FIN DE LA MEDIDA	TERMINADO	TOLERANCIA
A.- LARGO TAPA	42 cm	+/- 1 cm
B.- ANCHO TAPA	37 cm	+/- 1 cm
C.- ALTO SOMBRERO	10 cm	+/- 0.5 cm
D.- ANCHO ALA	9.0 cm	+/- 0.5 cm
E.- DESCRIPCION DE UBICACION DE BROCHE Y OJILLOS	DETRAS DE COSTURA VERTICAL	+/- 0.5 cm
F.- EXTREMO SUPERIOR A INICIO DE OJILLO	2 cm	+/- 0.5 cm
G.- BROCHE HEMBRA EN ALA DE SOMBRERO ENTRE LA UNION DE COSTURAS DE COSTADO	AL BORDE	+/- 0.5 cm
H.- DISTANCIA ENTRE BORDE MACHO Y BASE	4 cm	+/- 0.5 cm
I.- PESPUNTES DE CARGA DE 1/16"	1/16"	1/32"
J.- PESPUNTES DE CARGA EN UNION COSTADOS RUEDO	1/16"	1/32"

NOTA: Pespuntos alineados.
Costura de carga de 1/16" fijando tapa y base.
Costura de carga en unión costados de ruedo

VERIFICACION DE MEDIDAS EN PRENDAS DE VESTIR Y ARTICULOS TEXTILES CONFECCIONADOS		
MU: E-211/11 SOMBRERO PARA LOS CAES (COLOR BEIGE)		
TRAZO PLANO LATERAL		
PARTE DE LA PRENDA / SE ESPECIFICA PUNTO DE INICIO Y FIN DE LA MEDIDA	TERMINADO	TOLERANCIA
K.- ALTURA DE COPA O RUEDO DE SOMBRERO	11 cm	+/- 0.5 cm
L.- CONTORNO TOTAL DE BASE DE SOMBRERO	63 cm	+/- 1.0 cm
M.- CONTORNO TOTAL DE TAPA DE SOMBRERO	54 cm	+/- 1.0 cm
N.- CONTORNO TOTAL DE ALA DE SOMBRERO	105 cm	+/- 1.5 cm
O.- SEPARACION ENTRE COSTURAS 1/4"	.5 cm	
P.- COSTURA DE UNION EN COSTADOS DE RUEDO Y ALA DE SOMBRERO	VER FIGURA	
Q.- COSTURA DE CARGA EN DICHA UNION DE 1/16"	1/16"	1/32"

NOTA: Costuras de adorno en maquina recta en ala de sombrero, separación entre ellas 1/4",
alineadas a la forma

TORQUE STUDIO	INSTITUTO NACIONAL ELECTORAL	27/10/2017	
SOMBRERO PROTECTOR PARA CAPACITADORES ELECTORALES		A4	
VISTAS GENERALES- DIMENSIONES Y DETALLES		COTAS CM	1/1