



**Monitoreo de las transmisiones
sobre las precampañas
y campañas electorales
para la gubernatura
de**

OAXACA
2022



Introducción

Informe que presenta la Facultad de Ciencias Políticas y Sociales de la Universidad Nacional Autónoma de México al Consejo General del Instituto Estatal Electoral y de Participación Ciudadana de Oaxaca (IEEPCO), en relación con el monitoreo de programas de radio, televisión, así como de medios digitales en internet, que difundan noticias durante los periodos de precampaña y campaña del Proceso Electoral Ordinario 2021-2022 en el estado de Oaxaca, de acuerdo con el catálogo aprobado por el Consejo General del IEEPCO.

(Periodo del 31 de enero al 06 de febrero de 2022)

Actores políticos

A continuación se muestran los actores políticos* que participan en el proceso electoral con sus correspondientes siglas:

Partido o coalición	Siglas
Partido Unidad Popular	PUP
Partido Revolucionario Institucional	PRI
Partido Verde Ecologista de México	PVEM
Partido Acción Nacional	PAN
Movimiento Ciudadano	MOVIMIENTO CIUDADANO
Partido del Trabajo	PT
Partido de la Revolución Democrática	PRD
Morena	MORENA
Partido Nueva Alianza Oaxaca	PNAO
Juntos Hacemos Historia Oaxaca	JHHO
Aspirantes** a Candidaturas Independientes	ACI

* El orden de los actores políticos corresponde a la fecha de registro ante el IEEPCO.

** De acuerdo con el “Glosario de términos del sistema integral de fiscalización” del INE un Aspirante es una persona que pretende obtener apoyo ciudadano para postularse como candidato independiente.

Nota metodológica

Para efectos de interpretar el presente reporte, se debe hacer distinción entre los siguientes conceptos, dado que no todas las cifras del conteo coincidirán entre ellas, debido a las variables consideradas en cada elemento de análisis:

- **Pieza de monitoreo.** Unidad de análisis que contiene todas las variables, es decir, la fracción o las fracciones generadas por la división de la información presentada a lo largo de la transmisión del noticiario. En la nomenclatura de esta metodología, una pieza de monitoreo equivale a una mención.
- **Pieza informativa.** Unidad completa de información que se define por las características propias del género periodístico del que se trate. Por ejemplo, un reportaje puede presentarse en el cuerpo del noticiario y en el resumen informativo. En ese caso, se trata de una sola pieza informativa, pero se toman como dos piezas de monitoreo porque se suman los tiempos que haya registrado en ambos casos, lo cual permite una mayor precisión.
- **Menciones en portales digitales:** Equivale a la aparición de cualquier persona, partido político o coalición que contiene a la gubernatura del estado de Oaxaca en toda la información publicada en dicho medio digital.
- **Valoración.** Se clasifica como información valorada aquella que presente verbalmente adjetivos calificativos o frases idiomáticas que se utilicen como adjetivos y sean mencionadas por la o el conductor o la o el reportero del noticiario.
- **Frase.** Enunciado contenido dentro de una pieza de monitoreo que menciona a cualquier grupo en situación de vulnerabilidad; o bien, a cualquier estereotipo de género de los contemplados en este reporte.
- **Repetición.** Número de veces o frecuencia con que cualquier grupo en situación de vulnerabilidad; o cualquier estereotipo de género de los contemplados en este reporte son mencionados dentro de alguna frase o algunas frases.
- **Registro.** Es el equivalente a Pieza de monitoreo, pero para la sección de Portales Digitales

Tabla de Contenido

Introducción	1
Nota metodológica	2
Resultados generales	5
Radio y televisión	8
Resultados por cada una de las variables	8
I. Tiempo de transmisión	8
II. Géneros periodísticos	13
III. Valoración de la información	28
IV. Recursos técnicos utilizados para presentar la información	30
V. Ubicación o jerarquización de la información	34
VI. Género	36
VII. Reporte de los resultados de los programas de espectáculos y revista	76
VIII. Igualdad de género y no discriminación	77
IX. Violencia política contra las mujeres en razón de género	89
X. Reporte de los resultados de las encuestas	91

Portales digitales	92
Resultados generales	92
Resultados por cada una de las variables	
I. Géneros periodísticos	92
II. Valoración de la información	96
III. Recursos técnicos utilizados para presentar la información	98
IV. Porcentaje de la pantalla que ocupa la información	102
V. Género	106
VI. Portales digitales	109
VII. Igualdad de género y no discriminación	111
VIII. Violencia política contra las mujeres en razón de género	114
IX. Reporte de los resultados de las encuestas	117
Anexo gráfico	

Resultados generales

Precampaña para Gubernatura del estado de Oaxaca

1. El total de menciones en radio, televisión y portales digitales fue de **436**, de las cuales **300** correspondieron a radio, **no se registraron menciones en** televisión (**Gráfica 7**) y **136** se hicieron en portales digitales.
2. En los tres tipos de medios monitoreados el partido político, coalición o aspirante a una candidatura independiente que más se mencionó fue **MORENA**; mientras que el partido político o coalición menos mencionado fue **JHHO**.
3. La persona que tuvo más cobertura en los tres tipos de medios monitoreados para su precampaña en este periodo fue **Salomón Jara Cruz**; quienes menos fueron **Eufrosina Cruz Mendoza, Eviel Pérez Magaña, Héctor Pablo Ramírez Puga Leyva, Heliodoro Carlos Díaz Escárrega, José Germán Espinosa Santibáñez, Mariana Erandi Nassar Piñeyro, Israel Torres San Pedro, Lilia Elizabeth Ramírez Mendoza, Margarita Teresa Solano Moreno, Milton Jorge Barbosa Martínez y Mauricio Cruz Vargas**.
4. En radio y televisión el tiempo total otorgado a las precampañas fue de **05 horas, 36 minutos, 03 segundos (Gráfica 2)**. Las precandidaturas con más tiempo de transmisión en radio fueron las de **MORENA**; **en televisión no se registró tiempo** para algún partido político, coalición o aspirante a una candidatura independiente (**Gráfica 3 y Gráfica 5**).
5. En los **57** portales digitales revisados se registraron **245** menciones para todas las precandidaturas; de éstas **136** fueron para partidos políticos, coaliciones o aspirantes a candidaturas independientes y las **109** restantes fueron para las y los contendientes (**Gráfica 65**).
6. Las del **PRI** fueron las precandidaturas con más menciones en portales digitales y **Salomón Jara Cruz** fue el contendiente de quien más se publicó (**Gráfica 66**).
7. El género periodístico más utilizado en radio y televisión fue **nota informativa (Gráfica 11)**.
8. El recurso técnico más utilizado en radio fue **sólo cita (Gráfica 30)**.
9. No se registraron piezas en televisión (**Gráfica 31**).

10. El recurso técnico más utilizado en portales digitales fue **texto e imagen (Gráfica 75)**.
11. La mayor parte de la información emitida tanto en radio como en televisión fue presentada **sin relación con el resumen introductorio (Gráfica 34)**.
12. La mayor parte de la información publicada en los portales digitales se presentó utilizando **más del 50%** de la pantalla **(Gráfica 78)**.
13. En los tres tipos de medios monitoreados, se registraron **28** menciones de género para **mujeres**; **194** para **hombres** y **198** menciones **no incluyeron especificación de género**.
14. En radio y televisión se registraron **12** menciones de género para **mujeres**; **117** para **hombres** y **160** menciones **no incluyeron especificación de género (Gráfica 39)**.
15. En portales se registraron **16** menciones de género para **mujeres**; **77** para **hombres** y **38** menciones **no incluyeron especificación de género (Gráfica 81)**.
16. En los tres tipos de medios monitoreados las precandidaturas con más **valoraciones positivas** fueron las de **MORENA** y más **valoraciones negativas** fueron las de **MORENA**.
17. La persona con más **valoraciones positivas** en los tres tipos de medios fue **Salomón Jara Cruz**, así como con más **valoraciones negativas**.
18. Las precandidaturas con más **valoraciones positivas** en radio y televisión fueron las del partido político, coalición o aspirante a candidatura independiente **MORENA** y la precandidatura con más **valoraciones negativas** en ambos medios fue la del **PRI (Gráfica 20)**.
19. Las precandidaturas con más **valoraciones positivas** y **negativas** en portales digitales fueron las del partido político o coalición **MORENA (Gráfica 71)**.
20. En cuanto al tiempo dedicado a precandidatas y precandidatos en radio y televisión, se registraron **17 minutos, 17 segundos** para **mujeres**; **3 horas, 03 minutos, 11 segundos** para **hombres**, y **2 horas, 04 minutos, 45 segundos** **no incluyeron especificación de género (Gráfica 39)**.

21. Se registraron **16 piezas de monitoreo sin uso de lenguaje incluyente y no sexista** para todas las precandidaturas, de las cuales **11** corresponden a radio, **ninguna** a televisión (**Gráfica 49**) y **5** a portales digitales (**Gráfica 84**).
22. El grupo de atención prioritaria más vulnerado en los tres tipos de medios monitoreados fue **Mujeres**.
23. **No se registraron piezas de monitoreo con estereotipo de género** para ninguna precandidatura en este periodo, en ninguno de los tres tipos de medios monitoreados (**Gráfica 57**) (**Gráfica 88**).
24. **No se incluyeron** programas de espectáculos y revista en el catálogo aprobado.

Radio y televisión

Resultados por cada una de las variables

I. Tiempo de transmisión

Consiste en el tiempo que cada noticiario dedica a las precampañas de partidos políticos, coaliciones o aspirantes a candidaturas independientes, así como a precandidatas y precandidatos. Se mide el tiempo efectivo en minutos y segundos. El tiempo total resulta de la suma de los tiempos registrados correspondientes a cada uno de los partidos políticos, coaliciones o aspirantes a candidaturas independientes.

En caso de que la pieza de monitoreo sea específica para un partido político o coalición, así como para una candidata o candidato, se le otorgará el tiempo total, aunque se mencione circunstancialmente a otro partido o coalición. Si la pieza de monitoreo se refiere de manera general a las precampañas de diferentes partidos o coaliciones se otorgará el mismo tiempo entre aquellos que se mencionen.

A continuación se muestran los resultados obtenidos en este periodo para esta variable:

Por precandidatura

La precandidatura con más tiempo de transmisión en ambos medios fue la de **Salomón Jara Cruz** del partido político o coalición **JHHO**; mientras que las de menor tiempo fueron las de **Eufrosina Cruz Mendoza** del partido político o coalición **PRI**, **Eviel Pérez Magaña** del partido político o coalición **PRI**, **Héctor Pablo Ramírez Puga Leyva** del partido político o coalición **PRI**, **Heliodoro Carlos Díaz Escárrega** del partido político o coalición **PRI**, **José Germán Espinosa Santibáñez** del partido político o coalición **PRI**, **Mariana Erandi Nassar Piñeyro** del partido político o coalición **PRI**, **Israel Torres San Pedro** del partido político o coalición **PRD**, **Lilia Elizabeth Ramírez Mendoza** del partido político o coalición **PRD**, **Margarita Teresa Solano Moreno** del partido político o coalición **PRD**, **Milton Jorge Barbosa Martínez** del partido político o coalición **PRD** y **Mauricio Cruz Vargas** aspirante a candidatura independiente (Gráfica 1).

Tabla 1. Tiempo condensado de transmisión en radio y televisión por precandidatura

Nombre	Partido, coalición o ACI	Tiempo
Alejandro Avilés Álvarez	PRI	0:43:11
Antonia Natividad Díaz Jiménez	PAN	0:13:41
Bersahin López López	PNAO	0:05:45
Carlos Alberto Moreno Alcántara	PAN	0:06:19
Dulce Alejandra García Morlan	MOVIMIENTO CIUDADANO	0:08:14
Eloí Vázquez López	PRD	0:10:13
Etelberto Gómez Fuentes	PRI	0:23:52
Eufrosina Cruz Mendoza	PRI	0:00:00
Evíel Pérez Magaña	PRI	0:00:00
Francisco Felipe Ángel Villarreal	PRI	0:00:45
Gerardo García Henestroza	PAN	0:05:25
Héctor Pablo Ramírez Puga Leyva	PRI	0:00:00
Heliodoro Carlos Díaz Escárrega	PRI	0:00:00
Israel Torres San Pedro	PRD	0:00:00
Jesús López Rodríguez	ASPIRANTE A CANDIDATURA INDEPENDIENTE	0:03:06
José Francisco Melo Velázquez	MOVIMIENTO CIUDADANO	0:04:31
José Germán Espinosa Santibáñez	PRI	0:00:00
Juan Manuel García López	PRD	0:00:34
Lilia Elizabeth Ramírez Mendoza	PRD	0:00:00
Margarita Teresa Solano Moreno	PRD	0:00:00
Mariana Erandi Nassar Piñeyro	PRI	0:00:00
Mauricio Cruz Vargas	ASPIRANTE A CANDIDATURA INDEPENDIENTE	0:00:00
Milton Jorge Barbosa Martínez	PRD	0:00:00
Salomón Jara Cruz	MORENA	1:39:27
TOTAL		3:45:03

Radio y televisión

El tiempo total dedicado a precandidaturas fue de **05 horas, 36 minutos, 03 segundos**. Las precandidaturas con más tiempo de transmisión fueron las del partido político o coalición **MORENA**. Las precandidaturas con menos tiempo de transmisión fueron las de **JHHO** (Gráfica 2).

Tabla 2. **Tiempo de transmisión en radio y televisión**

Partido, coalición o ACI	Tiempo
PAN	0:24:28
PRI	1:24:17
PRD	0:33:17
PT	0:13:33
PVEM	0:11:46
MOVIMIENTO CIUDADANO	0:13:14
PUP	0:06:59
MORENA	2:00:20
PNAO	0:18:43
JHHO	0:03:52
Aspirante a candidatura independiente	0:05:34
TOTAL	5:36:03

Radio

Las precandidaturas con más tiempo de transmisión fueron las del partido o coalición **MORENA**, mientras que las precandidaturas con menos tiempo de transmisión fueron las de **JHHO** (Gráfica 3).

Tabla 3. Tiempo de transmisión en radio

Partido, coalición o ACI	Tiempo
PAN	0:24:28
PRI	1:24:17
PRD	0:33:17
PT	0:13:33
PVEM	0:11:46
MOVIMIENTO CIUDADANO	0:13:14
PUP	0:06:59
MORENA	2:00:20
PNAO	0:18:43
JHHO	0:03:52
Aspirante a candidatura independiente	0:05:34
TOTAL	5:36:03

Televisión

No se registraron tiempos de transmisión para algún partido político, coalición o aspirante a candidatura independiente en televisión (**Gráfica 5**).

Tabla 4. Tiempo de transmisión en televisión

Partido, coalición o ACI	Tiempo
PAN	0:00:00
PRI	0:00:00
PRD	0:00:00
PT	0:00:00
PVEM	0:00:00
MOVIMIENTO CIUDADANO	0:00:00
PUP	0:00:00
MORENA	0:00:00
PNAO	0:00:00
JHHO	0:00:00
Aspirante a candidatura independiente	0:00:00
TOTAL	0:00:00

II. Géneros periodísticos

Se registran como **piezas informativas** y se clasifican en:

Géneros informativos:

1. Nota informativa
2. Entrevista
3. Reportaje

Géneros de opinión:

4. Debate
5. Opinión y análisis

El siguiente cuadro registra el número de **piezas informativas** por partido político, coalición o aspirante a candidatura independiente en radio y televisión (**Gráfica 7**), así como el número de **piezas informativas** en radio (**Gráfica 8**) y en televisión (**Gráfica 9**).

Tabla 5. Piezas informativas en radio y televisión

Partido, coalición o ACI	Total	Radio	Televisión
PAN	32	32	0
PRI	54	54	0
PRD	36	36	0
PT	16	16	0
PVEM	15	15	0
MOVIMIENTO CIUDADANO	17	17	0
PUP	10	10	0
MORENA	92	92	0
PNAO	20	20	0
JHHO	2	2	0
Aspirante a candidatura independiente	6	6	0
TOTAL	300	300	0

El siguiente cuadro presenta el **tiempo** total por **género periodístico**, por partido político, coalición o aspirante a la candidatura independiente en radio y televisión (Gráfica 10).

Tabla 6. **Tiempo total por género periodístico**

Partido, coalición o ACI	Género periodístico	Piezas totales
PAN	Nota informativa	0:18:33
	Entrevista	0:00:54
	Reportaje	0:00:00
	De opinión y análisis	0:05:01
	Debate	0:00:00
PRI	Nota informativa	0:34:20
	Entrevista	0:37:45
	Reportaje	0:00:00
	De opinión y análisis	0:12:12
	Debate	0:00:00
PRD	Nota informativa	0:23:31
	Entrevista	0:06:40
	Reportaje	0:00:00
	De opinión y análisis	0:03:06
	Debate	0:00:00
PT	Nota informativa	0:10:27
	Entrevista	0:00:00
	Reportaje	0:00:00
	De opinión y análisis	0:03:06
	Debate	0:00:00
PVEM	Nota informativa	0:08:05
	Entrevista	0:00:35
	Reportaje	0:00:00
	De opinión y análisis	0:03:06
	Debate	0:00:00
MOVIMIENTO CIUDADANO	Nota informativa	0:08:44

	Entrevista	0:00:54
	Reportaje	0:00:00
	De opinión y análisis	0:03:36
	Debate	0:00:00
PUP	Nota informativa	0:03:53
	Entrevista	0:00:00
	Reportaje	0:00:00
	De opinión y análisis	0:03:06
	Debate	0:00:00
MORENA	Nota informativa	1:06:19
	Entrevista	0:35:18
	Reportaje	0:00:00
	De opinión y análisis	0:18:43
	Debate	0:00:00
PNAO	Nota informativa	0:10:14
	Entrevista	0:05:23
	Reportaje	0:00:00
	De opinión y análisis	0:03:06
	Debate	0:00:00
JHHO	Nota informativa	0:03:52
	Entrevista	0:00:00
	Reportaje	0:00:00
	De opinión y análisis	0:00:00
	Debate	0:00:00
Aspirante a candidatura independiente	Nota informativa	0:02:28
	Entrevista	0:00:00
	Reportaje	0:00:00
	De opinión y análisis	0:03:06
	Debate	0:00:00
TOTAL		5:36:03

Radio y televisión

En el siguiente cuadro figura el número de **piezas informativas** por género periodístico en radio y televisión, correspondiente a cada partido político, coalición o aspirante a candidatura independiente **(Gráfica 11)**.

Tabla 7. Piezas informativas por género periodístico

Partido, coalición o ACI	Género periodístico	Piezas totales
PAN	Nota informativa	28
	Entrevista	1
	Reportaje	0
	De opinión y análisis	3
	Debate	0
PRI	Nota informativa	33
	Entrevista	14
	Reportaje	0
	De opinión y análisis	7
	Debate	0
PRD	Nota informativa	32
	Entrevista	3
	Reportaje	0
	De opinión y análisis	1
	Debate	0
PT	Nota informativa	15
	Entrevista	0
	Reportaje	0
	De opinión y análisis	1
	Debate	0
PVEM	Nota informativa	13
	Entrevista	1
	Reportaje	0
	De opinión y análisis	1
	Debate	0

MOVIMIENTO CIUDADANO	Nota informativa	14
	Entrevista	1
	Reportaje	0
	De opinión y análisis	2
	Debate	0
PUP	Nota informativa	9
	Entrevista	0
	Reportaje	0
	De opinión y análisis	1
	Debate	0
MORENA	Nota informativa	70
	Entrevista	10
	Reportaje	0
	De opinión y análisis	12
	Debate	0
PNAO	Nota informativa	18
	Entrevista	1
	Reportaje	0
	De opinión y análisis	1
	Debate	0
JHHO	Nota informativa	2
	Entrevista	0
	Reportaje	0
	De opinión y análisis	0
	Debate	0
Aspirante a candidatura independiente	Nota informativa	5
	Entrevista	0
	Reportaje	0
	De opinión y análisis	1
	Debate	0
Total		300

Radio

En el siguiente cuadro figura el número de **piezas informativas** por género periodístico, correspondiente a cada partido político, coalición o aspirante a candidatura independiente (**Gráfica 12**).

Tabla 8. Piezas informativas por género periodístico en radio

Partido, coalición o ACI	Género periodístico	Piezas totales
PAN	Nota informativa	28
	Entrevista	1
	Reportaje	0
	De opinión y análisis	3
	Debate	0
PRI	Nota informativa	33
	Entrevista	14
	Reportaje	0
	De opinión y análisis	7
	Debate	0
PRD	Nota informativa	32
	Entrevista	3
	Reportaje	0
	De opinión y análisis	1
	Debate	0
PT	Nota informativa	15
	Entrevista	0
	Reportaje	0
	De opinión y análisis	1
	Debate	0
PVEM	Nota informativa	13
	Entrevista	1
	Reportaje	0
	De opinión y análisis	1
	Debate	0

MOVIMIENTO CIUDADANO	Nota informativa	14
	Entrevista	1
	Reportaje	0
	De opinión y análisis	2
	Debate	0
PUP	Nota informativa	9
	Entrevista	0
	Reportaje	0
	De opinión y análisis	1
	Debate	0
MORENA	Nota informativa	70
	Entrevista	10
	Reportaje	0
	De opinión y análisis	12
	Debate	0
PNAO	Nota informativa	18
	Entrevista	1
	Reportaje	0
	De opinión y análisis	1
	Debate	0
JHHO	Nota informativa	2
	Entrevista	0
	Reportaje	0
	De opinión y análisis	0
	Debate	0
Aspirante a candidatura independiente	Nota informativa	5
	Entrevista	0
	Reportaje	0
	De opinión y análisis	1
	Debate	0
Total		300

Televisión

En el siguiente cuadro se muestra el número de **piezas informativas** por género periodístico, correspondiente a cada partido político, coalición o aspirante a candidatura independiente (**Gráfica 13**).

Tabla 9. Piezas informativas por género periodístico en televisión

Partido, coalición o ACI	Género periodístico	Piezas totales
PAN	Nota informativa	0
	Entrevista	0
	Reportaje	0
	De opinión y análisis	0
	Debate	0
PRI	Nota informativa	0
	Entrevista	0
	Reportaje	0
	De opinión y análisis	0
	Debate	0
PRD	Nota informativa	0
	Entrevista	0
	Reportaje	0
	De opinión y análisis	0
	Debate	0
PT	Nota informativa	0
	Entrevista	0
	Reportaje	0
	De opinión y análisis	0
	Debate	0
PVEM	Nota informativa	0
	Entrevista	0
	Reportaje	0
	De opinión y análisis	0
	Debate	0

MOVIMIENTO CIUDADANO	Nota informativa	0
	Entrevista	0
	Reportaje	0
	De opinión y análisis	0
	Debate	0
PUP	Nota informativa	0
	Entrevista	0
	Reportaje	0
	De opinión y análisis	0
	Debate	0
MORENA	Nota informativa	0
	Entrevista	0
	Reportaje	0
	De opinión y análisis	0
	Debate	0
PNAO	Nota informativa	0
	Entrevista	0
	Reportaje	0
	De opinión y análisis	0
	Debate	0
JHHO	Nota informativa	0
	Entrevista	0
	Reportaje	0
	De opinión y análisis	0
	Debate	0
Aspirante a candidatura independiente	Nota informativa	0
	Entrevista	0
	Reportaje	0
	De opinión y análisis	0
	Debate	0

Por precandidatura

La persona con mayor número de **piezas informativas** fue **Salomón Jara Cruz** del partido político o coalición **JHHO**; por otro lado, quienes contaron con la menor cantidad de piezas fueron **Eufrosina Cruz Mendoza, Eviel Pérez Magaña, Héctor Pablo Ramírez Puga Leyva, Heliodoro Carlos Díaz Escárrega, José Germán Espinosa Santibáñez, Mariana Erandi Nassar Piñeyro** del partido político o coalición **PRI**; **Israel Torres San Pedro, Lilia Elizabeth Ramírez Mendoza, Margarita Teresa Solano Moreno y Milton Jorge Barbosa Martínez** del partido político o coalición **PRD** y **Mauricio Cruz Vargas** aspirante a candidatura independiente. (Gráfica 14).

En el siguiente cuadro se registra el número de **piezas informativas** en ambos medios por precandidatas y precandidatos a la gubernatura del estado de Oaxaca (Gráfica 14), así como el número de **piezas informativas** en radio (Gráfica 15) y en televisión (Gráfica 16).

Tabla 10. Piezas informativas por precandidatura en radio y televisión

Nombre	Radio y Televisión	Radio	Televisión
Alejandro Avilés Álvarez	33	33	0
Antonia Natividad Díaz Jiménez	14	14	0
Bersahin López López	3	3	0
Carlos Alberto Moreno Alcántara	7	7	0
Dulce Alejandra García Morlan	7	7	0
Eloí Vázquez López	11	11	0
Etelberto Gómez Fuentes	9	9	0
Eufrosina Cruz Mendoza	0	0	0
Eviel Pérez Magaña	0	0	0
Francisco Felipe Ángel Villarreal	1	1	0
Gerardo García Henestroza	6	6	0
Héctor Pablo Ramírez Puga Leyva	0	0	0
Heliodoro Carlos Díaz Escárrega	0	0	0
Israel Torres San Pedro	0	0	0
Jesús López Rodríguez	1	1	0
José Francisco Melo Velázquez	4	4	0

José Germán Espinosa Santibáñez	0	0	0
Juan Manuel García López	1	1	0
Lilia Elizabeth Ramírez Mendoza	0	0	0
Margarita Teresa Solano Moreno	0	0	0
Mariana Erandi Nassar Piñeyro	0	0	0
Mauricio Cruz Vargas	0	0	0
Milton Jorge Barbosa Martínez	0	0	0
Salomón Jara Cruz	63	63	0
TOTAL	160	160	0

En el siguiente cuadro se muestra el tiempo otorgado a cada persona, perteneciente a algún partido político, coalición y a quienes aspiran a una candidatura independiente por género periodístico en radio y televisión (**Gráfica 17**).

Tabla 11. Tiempo total por género periodístico por precandidatura en radio y televisión

Nombre	Género periodístico	Tiempo total
Alejandro Avilés Álvarez	Nota informativa	0:14:27
	Entrevista	0:17:51
	Reportaje	0:00:00
	De opinión y análisis	0:10:53
	Debate	0:00:00
Antonia Natividad Díaz Jiménez	Nota informativa	0:08:56
	Entrevista	0:00:54
	Reportaje	0:00:00
	De opinión y análisis	0:03:51
	Debate	0:00:00
Bersahin López López	Nota informativa	0:00:22
	Entrevista	0:05:23
	Reportaje	0:00:00
	De opinión y análisis	0:00:00
	Debate	0:00:00
Carlos Alberto Moreno Alcántara	Nota informativa	0:04:40
	Entrevista	0:00:54
	Reportaje	0:00:00
	De opinión y análisis	0:00:45
	Debate	0:00:00
Dulce Alejandra García Morlan	Nota informativa	0:03:44
	Entrevista	0:00:54
	Reportaje	0:00:00
	De opinión y análisis	0:03:36
	Debate	0:00:00

Eloí Vázquez López	Nota informativa	0:09:19
	Entrevista	0:00:54
	Reportaje	0:00:00
	De opinión y análisis	0:00:00
	Debate	0:00:00
Etelberto Gómez Fuentes	Nota informativa	0:03:38
	Entrevista	0:19:29
	Reportaje	0:00:00
	De opinión y análisis	0:00:45
	Debate	0:00:00
Eufrosina Cruz Mendoza	Nota informativa	0:00:00
	Entrevista	0:00:00
	Reportaje	0:00:00
	De opinión y análisis	0:00:00
	Debate	0:00:00
Evriel Pérez Magaña	Nota informativa	0:00:00
	Entrevista	0:00:00
	Reportaje	0:00:00
	De opinión y análisis	0:00:00
	Debate	0:00:00
Francisco Felipe Ángel Villarreal	Nota informativa	0:00:00
	Entrevista	0:00:00
	Reportaje	0:00:00
	De opinión y análisis	0:00:45
	Debate	0:00:00
Gerardo García Henestroza	Nota informativa	0:04:40
	Entrevista	0:00:00
	Reportaje	0:00:00
	De opinión y análisis	0:00:45
	Debate	0:00:00
Héctor Pablo Ramírez Puga Leyva	Nota informativa	0:00:00
	Entrevista	0:00:00
	Reportaje	0:00:00
	De opinión y análisis	0:00:00

	Debate	0:00:00
Heliodoro Carlos Díaz Escárrega	Nota informativa	0:00:00
	Entrevista	0:00:00
	Reportaje	0:00:00
	De opinión y análisis	0:00:00
	Debate	0:00:00
Israel Torres San Pedro	Nota informativa	0:00:00
	Entrevista	0:00:00
	Reportaje	0:00:00
	De opinión y análisis	0:00:00
	Debate	0:00:00
Jesús López Rodríguez	Nota informativa	0:00:00
	Entrevista	0:00:00
	Reportaje	0:00:00
	De opinión y análisis	0:03:06
	Debate	0:00:00
José Francisco Melo Velázquez	Nota informativa	0:03:37
	Entrevista	0:00:54
	Reportaje	0:00:00
	De opinión y análisis	0:00:00
	Debate	0:00:00
José Germán Espinosa Santibáñez	Nota informativa	0:00:00
	Entrevista	0:00:00
	Reportaje	0:00:00
	De opinión y análisis	0:00:00
	Debate	0:00:00
Juan Manuel García López	Nota informativa	0:00:34
	Entrevista	0:00:00
	Reportaje	0:00:00
	De opinión y análisis	0:00:00
	Debate	0:00:00
Lilia Elizabeth Ramírez Mendoza	Nota informativa	0:00:00
	Entrevista	0:00:00
	Reportaje	0:00:00

	De opinión y análisis	0:00:00
	Debate	0:00:00
Margarita Teresa Solano Moreno	Nota informativa	0:00:00
	Entrevista	0:00:00
	Reportaje	0:00:00
	De opinión y análisis	0:00:00
	Debate	0:00:00
Mariana Erandi Nassar Piñeyro	Nota informativa	0:00:00
	Entrevista	0:00:00
	Reportaje	0:00:00
	De opinión y análisis	0:00:00
	Debate	0:00:00
Mauricio Cruz Vargas	Nota informativa	0:00:00
	Entrevista	0:00:00
	Reportaje	0:00:00
	De opinión y análisis	0:00:00
	Debate	0:00:00
Milton Jorge Barbosa Martínez	Nota informativa	0:00:00
	Entrevista	0:00:00
	Reportaje	0:00:00
	De opinión y análisis	0:00:00
	Debate	0:00:00
Salomón Jara Cruz	Nota informativa	0:48:16
	Entrevista	0:33:38
	Reportaje	0:00:00
	De opinión y análisis	0:17:33
	Debate	0:00:00

III. Valoración de la información

Se considera información valorada aquella que presente verbalmente adjetivos calificativos y/o frases idiomáticas que se utilicen como adjetivos y sean mencionados por los conductores y reporteros de noticiarios. De la información que presenta alguna valoración se distinguen las valoraciones negativas y positivas para cualquier actor político que sea sujeto de la enunciación. Se contabiliza **tiempo y piezas informativas valoradas**.

Es importante mencionar que una **pieza informativa** puede contener más de una valoración para los distintos partidos, por lo que el número de **piezas informativas valoradas** no necesariamente coincide con el número de valoraciones recibidas. Para valorar la información se consideran sólo los géneros periodísticos: nota informativa, entrevista y reportaje.

Radio y televisión

De las **95 piezas informativas (Gráfica 18)**, se restaron las que pertenecen a los géneros Opinión y análisis, y Debate, lo que resulta en **93 piezas informativas**. Dentro de éstas se registraron **5 valoraciones positivas** y **4 valoraciones negativas**. Las precandidaturas con más **valoraciones positivas** fueron las del partido político o coalición **MORENA** y con más **valoraciones negativas** fueron las del partido o coalición **PRI (Gráfica 20)**.

Salomón Jara Cruz del partido político o coalición **JHHO**, fue el contendiente que registró el mayor número de **valoraciones positivas** con 3; mientras que **Salomón Jara Cruz** del partido o coalición **JHHO** y **Etelberto Gómez Fuentes** del partido o coalición **PRI** obtuvieron la mayoría de **valoraciones negativas** con 2 cada uno (**Gráfica 21**).

Radio

De las **95 piezas informativas (Gráfica 22)**, se restaron las que pertenecen a los géneros Opinión y análisis, y Debate, lo que resulta en **93 piezas informativas**. Dentro de éstas se registraron **5 valoraciones positivas** y **4 valoraciones negativas**. Las precandidaturas con más **valoraciones positivas** fueron las del partido político o coalición **MORENA** y con más **valoraciones negativas** fueron las del partido o coalición **PRI (Gráfica 24)**.

Salomón Jara Cruz, del partido político o coalición **MORENA**, fue la contendiente que registró el mayor número de **valoraciones positivas** con 3; mientras que **Salomón Jara Cruz** del partido o coalición **JHHO** y **Etelberto Gómez Fuentes** del partido o coalición **PRI** obtuvieron la mayoría de **valoraciones negativas** con 2 cada uno (**Gráfica 25**).

Televisión

No se registraron **piezas informativas para televisión** (Gráfica 26, 27, 28 y 29).

IV. Recursos técnicos utilizados para presentar la información

Esta variable evalúa los recursos técnicos utilizados por los medios de comunicación para presentar la información y son los siguientes:

En radio:

- Cita y voz
- Cita y audio
- Sólo voz
- Sólo cita

En televisión:

- Voz e imagen
- Cita e imagen
- Sólo voz
- Sólo imagen
- Sólo cita

A continuación se muestran los resultados obtenidos en este periodo para esta variable:

Radio

El recurso técnico más utilizado en radio fue el de **sólo cita (Gráfica 30)**.

Televisión

No se registraron **piezas para televisión (Gráfica 31)**.

Por precandidatura Radio

El siguiente cuadro muestra el número de **piezas de monitoreo** por persona, por recurso técnico **(Gráfica 32)**.

Tabla 12. Piezas de monitoreo por recurso técnico en Radio

Nombre	Cita y voz	Cita y audio	Sólo voz	Sólo cita
Alejandro Avilés Álvarez	4	2	5	22
Antonia Natividad Díaz Jiménez	1	1	0	12
Bersahin López López	0	0	1	2
Carlos Alberto Moreno Alcántara	1	1	0	5
Dulce Alejandra García Morlan	0	1	0	6
Eloí Vázquez López	2	2	0	7
Etelberto Gómez Fuentes	0	1	2	6
Eufrosina Cruz Mendoza	0	0	0	0
Evriel Pérez Magaña	0	0	0	0
Francisco Felipe Ángel Villarreal	0	0	0	1
Gerardo García Henestroza	1	1	0	4
Héctor Pablo Ramírez Puga Leyva	0	0	0	0
Heliodoro Carlos Díaz Escárrega	0	0	0	0
Israel Torres San Pedro	0	0	0	0
Jesús López Rodríguez	0	0	0	1
José Francisco Melo Velázquez	0	1	0	3
José Germán Espinosa Santibáñez	0	0	0	0
Juan Manuel García López	0	0	0	1
Lilia Elizabeth Ramírez Mendoza	0	0	0	0
Margarita Teresa Solano Moreno	0	0	0	0
Mariana Erandi Nassar Piñeyro	0	0	0	0
Mauricio Cruz Vargas	0	0	0	0
Milton Jorge Barbosa Martínez	0	0	0	0
Salomón Jara Cruz	9	6	4	44
TOTAL	18	16	12	114

Por precandidatura Televisión

El siguiente cuadro muestra el número de piezas de monitoreo por persona, por recurso técnico (**Gráfica 33**).

Tabla 13. Piezas de monitoreo por recurso técnico por precandidata o precandidato en Televisión

Nombre	Voz e imagen	Cita e imagen	Sólo voz	Sólo imagen	Sólo cita
Alejandro Avilés Álvarez	0	0	0	0	0
Antonia Natividad Díaz Jiménez	0	0	0	0	0
Bersahin López López	0	0	0	0	0
Carlos Alberto Moreno Alcántara	0	0	0	0	0
Dulce Alejandra García Morlan	0	0	0	0	0
Eloí Vázquez López	0	0	0	0	0
Etelberto Gómez Fuentes	0	0	0	0	0
Eufrosina Cruz Mendoza	0	0	0	0	0
Eviel Pérez Magaña	0	0	0	0	0
Francisco Felipe Ángel Villarreal	0	0	0	0	0
Gerardo García Henestroza	0	0	0	0	0
Héctor Pablo Ramírez Puga Leyva	0	0	0	0	0
Heliodoro Carlos Díaz Escárraga	0	0	0	0	0
Israel Torres San Pedro	0	0	0	0	0
Jesús López Rodríguez	0	0	0	0	0
José Francisco Melo Velázquez	0	0	0	0	0
José Germán Espinosa Santibáñez	0	0	0	0	0
Juan Manuel García López	0	0	0	0	0
Lilia Elizabeth Ramírez Mendoza	0	0	0	0	0
Margarita Teresa Solano Moreno	0	0	0	0	0

Mariana Erandi Nassar Piñeyro	0	0	0	0	0
Mauricio Cruz Vargas	0	0	0	0	0
Milton Jorge Barbosa Martínez	0	0	0	0	0
Salomón Jara Cruz	0	0	0	0	0
TOTAL	0	0	0	0	0

V. Ubicación o jerarquización de la información

Es la ubicación de las **piezas de monitoreo** y **piezas informativas** al interior del noticiario. Se jerarquiza de la siguiente manera:

- A. Jerarquización de la **pieza informativa**
 - a. Presentada en el resumen introductorio
 - b. Vinculada con el resumen introductorio
 - c. Sin relación con el resumen introductorio
- B. Segmento del tiempo en que apareció la **pieza informativa**
 - a. Primeros cinco minutos
 - b. Del minuto cinco al quince
 - c. Del minuto quince al treinta
 - d. Del minuto treinta al sesenta
 - e. Del minuto sesenta al noventa
 - f. Del minuto noventa al ciento veinte
 - g. Posterior

A continuación se muestran los resultados obtenidos en este periodo para esta variable:

A) Jerarquización de la pieza informativa

Radio y Televisión

La mayor parte de la información fue **sin relación con el resumen introductorio** (Gráfica 34).

Radio

La mayor parte de la información fue **sin relación con el resumen introductorio** (Gráfica 35).

Televisión

No se registraron **piezas informativas para televisión** (Gráfica 36).

B) Segmento del tiempo en que apareció la información

Radio

La mayor parte de la información se presentó en el segmento **del minuto treinta al sesenta (Gráfica 37)**.

Televisión

No se registraron **piezas informativas para televisión (Gráfica 38)**.

VI. Género

Con el objeto de incorporar el tema de equidad de género, este informe incluye datos desagregados por *sexo*, con la finalidad de contribuir a la identificación de las diferencias -en caso de que existan- sobre el tratamiento otorgado a las precandidatas y a los precandidatos.

Los resultados de esta variable son los siguientes:

Menciones para mujeres y hombres en radio y televisión

Se registraron **12 menciones de género** para **mujeres**; **117** fueron para **hombres** y **160** menciones **no incluyeron especificación de género** (Gráfica 39).

La mujer más mencionada fue **Antonia Natividad Díaz Jiménez** del partido o coalición **PAN**; mientras que el hombre más mencionado fue **Salomón Jara Cruz** del partido o coalición **JHHO** (Gráfica 40).

Tiempo para mujeres y hombres en radio y televisión

Se registraron **17 minutos, 17 segundos** para **mujeres**; **03 horas, 03 minutos, 11 segundos** fueron para **hombres** y **02 horas, 04 minutos, 45 segundos** **no incluyeron especificación de género** (Gráfica 39).

La mujer a la que se le otorgó más tiempo fue **Antonia Natividad Díaz Jiménez** del partido o coalición **PAN**; mientras que el hombre con más tiempo fue **Salomón Jara Cruz** del partido o coalición **JHHO** (Gráfica 40).

Menciones para mujeres y hombres en radio

Se registraron **12 menciones de género** para **mujeres**; **117** fueron para **hombres** y **160** menciones **no incluyeron especificación de género** (Gráfica 41).

La mujer más mencionada fue **Antonia Natividad Díaz Jiménez** del partido o coalición **PAN**; mientras que el hombre más mencionado fue **Salomón Jara Cruz** del partido o coalición **JHHO** (Gráfica 42).

Tiempo para mujeres y hombres en radio

Se registraron **17 minutos, 17 segundos** para mujeres; **03 horas, 03 minutos, 11 segundos** fueron para hombres y **02 horas, 04 minutos, 45 segundos** no incluyeron especificación de género (Gráfica 41).

La mujer a la que se le otorgó más tiempo fue **Antonia Natividad Díaz Jiménez** del partido o coalición **PAN**; mientras que el hombre con más tiempo fue **Salomón Jara Cruz** del partido o coalición **JHHO** (Gráfica 42).

Menciones para mujeres y hombres en televisión

No se registraron piezas con **menciones de género** para alguna precandidatura en televisión (Gráfica 43 y 44).

Tiempo para mujeres y hombres en televisión

No se registró tiempo con **menciones de género** para alguna precandidatura en televisión (Gráfica 43 y 44).

Valoración en radio para mujeres y hombres

Las mujeres que obtuvieron más **valoraciones positivas** en radio fueron del partido político o coalición **PAN** y no se registraron **valoraciones negativas** (Gráfica 45).

La mujer que obtuvo más **valoraciones positivas** en radio fue **Antonia Natividad Díaz Jiménez** del partido político o coalición **PAN** y no se registraron **valoraciones negativas** (Gráfica 46).

Los hombres con más **valoraciones positivas** en radio fueron del partido político o coalición **JHHO** y no se registraron **valoraciones negativas** (Gráfica 45).

El hombre con más **valoraciones positivas** fue **Salomón Jara Cruz** del partido o coalición **JHHO** y no se registraron **valoraciones negativas** (Gráfica 46).

Valoración en televisión para mujeres y hombres

No se registraron **piezas informativas para televisión** (Gráfica 47 y 48).

Géneros periodísticos para mujeres y hombres

En el siguiente cuadro se muestra la suma de **piezas de monitoreo** de cada género periodístico, por partido político, coalición o aspirante a candidatura independiente; desagregado por mujeres y hombres, así como las que involucraron ambos sexos y las que no tuvieron especificación del mismo.

Tabla 14. Piezas de monitoreo para mujeres y hombres por género periodístico

Partido, coalición o ACI	Género Periodístico	Piezas totales	Piezas para mujeres	Piezas para hombres	Piezas para ambos sexos	Piezas sin especificar sexo
PAN	Nota informativa	28	6	0	5	17
	Entrevista	1	0	0	1	0
	Reportaje	0	0	0	0	0
	De opinión y análisis	3	1	0	1	1
	Debate	0	0	0	0	0
PRI	Nota informativa	33	0	17	0	16
	Entrevista	14	0	12	0	2
	Reportaje	0	0	0	0	0
	De opinión y análisis	7	0	6	0	1
	Debate	0	0	0	0	0
PRD	Nota informativa	32	0	10	0	22
	Entrevista	3	0	1	0	2
	Reportaje	0	0	0	0	0
	De opinión y análisis	1	1	0	0	0

	Debate	0	0	0	0	0
PT	Nota informativa	15	0	1	0	14
	Entrevista	0	0	0	0	0
	Reportaje	0	0	0	0	0
	De opinión y análisis	1	0	1	0	0
	Debate	0	0	0	0	0
PVEM	Nota informativa	13	0	0	0	13
	Entrevista	1	0	0	0	1
	Reportaje	0	0	0	0	0
	De opinión y análisis	1	0	1	0	0
	Debate	0	0	0	0	0
MOVIMIENTO CIUDADANO	Nota informativa	14	1	0	3	10
	Entrevista	1	0	0	1	0
	Reportaje	0	0	0	0	0
	De opinión y análisis	2	2	0	0	0
	Debate	0	0	0	0	0
PUP	Nota informativa	9	0	0	0	9
	Entrevista	0	0	0	0	0
	Reportaje	0	0	0	0	0
	De opinión y análisis	1	0	1	0	0
	Debate	0	0	0	0	0
MORENA	Nota informativa	70	0	42	0	28
	Entrevista	10	0	8	0	2

	Reportaje	0	0	0	0	0
	De opinión y análisis	12	0	11	0	1
	Debate	0	0	0	0	0
PNAO	Nota informativa	18	0	2	0	16
	Entrevista	1	0	1	0	0
	Reportaje	0	0	0	0	0
	De opinión y análisis	1	1	0	0	0
	Debate	0	0	0	0	0
JHHO	Nota informativa	2	0	2	0	0
	Entrevista	0	0	0	0	0
	Reportaje	0	0	0	0	0
	De opinión y análisis	0	0	0	0	0
	Debate	0	0	0	0	0
Aspirante a candidatura independiente	Nota informativa	5	0	0	0	5
	Entrevista	0	0	0	0	0
	Reportaje	0	0	0	0	0
	De opinión y análisis	1	0	1	0	0
	Debate	0	0	0	0	0

En el siguiente cuadro se muestra la suma del **tiempo** de cada género periodístico, por partido político, coalición o aspirante a candidatura independiente; desagregado por mujeres y hombres, así como el que involucró a ambos sexos y el que no tuvo especificación del mismo.

Tabla 15. Tiempo destinado a mujeres y hombres por género periodístico

Partido, coalición o ACI	Género periodístico	Tiempo total	Tiempo para mujeres	Tiempo para hombres	Tiempo para ambos sexos	Tiempo sin especificar sexo
PAN	Nota informativa	0:18:33	0:04:16	0:00:00	0:04:40	0:09:37
	Entrevista	0:00:54	0:00:00	0:00:00	0:00:54	0:00:00
	Reportaje	0:00:00	0:00:00	0:00:00	0:00:00	0:00:00
	De opinión y análisis	0:05:01	0:03:06	0:00:00	0:00:45	0:01:10
	Debate	0:00:00	0:00:00	0:00:00	0:00:00	0:00:00
PRI	Nota informativa	0:34:20	0:00:00	0:14:27	0:00:00	0:19:53
	Entrevista	0:37:45	0:00:00	0:28:40	0:00:00	0:09:05
	Reportaje	0:00:00	0:00:00	0:00:00	0:00:00	0:00:00
	De opinión y análisis	0:12:12	0:00:00	0:11:38	0:00:00	0:00:34
	Debate	0:00:00	0:00:00	0:00:00	0:00:00	0:00:00
PRD	Nota informativa	0:23:31	0:00:00	0:09:19	0:00:00	0:14:12
	Entrevista	0:06:40	0:00:00	0:00:54	0:00:00	0:05:46
	Reportaje	0:00:00	0:00:00	0:00:00	0:00:00	0:00:00
	De opinión y análisis	0:03:06	0:03:06	0:00:00	0:00:00	0:00:00
	Debate	0:00:00	0:00:00	0:00:00	0:00:00	0:00:00
PT	Nota informativa	0:10:27	0:00:00	0:01:34	0:00:00	0:08:53
	Entrevista	0:00:00	0:00:00	0:00:00	0:00:00	0:00:00
	Reportaje	0:00:00	0:00:00	0:00:00	0:00:00	0:00:00

	De opinión y análisis	0:03:06	0:00:00	0:03:06	0:00:00	0:00:00
	Debate	0:00:00	0:00:00	0:00:00	0:00:00	0:00:00
PVEM	Nota informativa	0:08:05	0:00:00	0:00:00	0:00:00	0:08:05
	Entrevista	0:00:35	0:00:00	0:00:00	0:00:00	0:00:35
	Reportaje	0:00:00	0:00:00	0:00:00	0:00:00	0:00:00
	De opinión y análisis	0:03:06	0:00:00	0:03:06	0:00:00	0:00:00
	Debate	0:00:00	0:00:00	0:00:00	0:00:00	0:00:00
MOVIMIENTO CIUDADANO	Nota informativa	0:08:44	0:00:07	0:00:00	0:03:37	0:05:00
	Entrevista	0:00:54	0:00:00	0:00:00	0:00:54	0:00:00
	Reportaje	0:00:00	0:00:00	0:00:00	0:00:00	0:00:00
	De opinión y análisis	0:03:36	0:03:36	0:00:00	0:00:00	0:00:00
	Debate	0:00:00	0:00:00	0:00:00	0:00:00	0:00:00
PUP	Nota informativa	0:03:53	0:00:00	0:00:00	0:00:00	0:03:53
	Entrevista	0:00:00	0:00:00	0:00:00	0:00:00	0:00:00
	Reportaje	0:00:00	0:00:00	0:00:00	0:00:00	0:00:00
	De opinión y análisis	0:03:06	0:00:00	0:03:06	0:00:00	0:00:00
	Debate	0:00:00	0:00:00	0:00:00	0:00:00	0:00:00
MORENA	Nota informativa	1:06:19	0:00:00	0:43:27	0:00:00	0:22:52
	Entrevista	0:35:18	0:00:00	0:33:38	0:00:00	0:01:40
	Reportaje	0:00:00	0:00:00	0:00:00	0:00:00	0:00:00
	De opinión y análisis	0:18:43	0:00:00	0:17:33	0:00:00	0:01:10
	Debate	0:00:00	0:00:00	0:00:00	0:00:00	0:00:00
PNAO	Nota informativa	0:10:14	0:00:00	0:00:22	0:00:00	0:09:52
	Entrevista	0:05:23	0:00:00	0:05:23	0:00:00	0:00:00
	Reportaje	0:00:00	0:00:00	0:00:00	0:00:00	0:00:00
	De opinión y análisis	0:03:06	0:03:06	0:00:00	0:00:00	0:00:00

	Debate	0:00:00	0:00:00	0:00:00	0:00:00	0:00:00
JHHO	Nota informativa	0:03:52	0:00:00	0:03:52	0:00:00	0:00:00
	Entrevista	0:00:00	0:00:00	0:00:00	0:00:00	0:00:00
	Reportaje	0:00:00	0:00:00	0:00:00	0:00:00	0:00:00
	De opinión y análisis	0:00:00	0:00:00	0:00:00	0:00:00	0:00:00
	Debate	0:00:00	0:00:00	0:00:00	0:00:00	0:00:00
Aspirante a candidatura independiente	Nota informativa	0:02:28	0:00:00	0:00:00	0:00:00	0:02:28
	Entrevista	0:00:00	0:00:00	0:00:00	0:00:00	0:00:00
	Reportaje	0:00:00	0:00:00	0:00:00	0:00:00	0:00:00
	De opinión y análisis	0:03:06	0:00:00	0:03:06	0:00:00	0:00:00
	Debate	0:00:00	0:00:00	0:00:00	0:00:00	0:00:00

Recurso técnico para mujeres y hombres

En el siguiente cuadro se muestra la suma del **tiempo** de cada recurso técnico, por partido político, coalición o aspirante a candidatura independiente; desagregado por mujeres y hombres, así como el que involucró a ambos sexos y el que no tuvo especificación del mismo.

Tabla 16. Tiempo destinado a mujeres y hombres por recurso técnico

Partido, coalición o ACI	Recurso técnico	Tiempo Total	Tiempo para mujeres	Tiempo para hombres	Tiempo para ambos sexos	Tiempo sin especificar sexo
PAN	Cita y voz	0:03:04	0:00:00	0:00:00	0:00:32	0:02:32
	Cita y audio	0:03:45	0:00:00	0:00:00	0:03:18	0:00:27
	Sólo voz	0:00:00	0:00:00	0:00:00	0:00:00	0:00:00
	Sólo cita	0:17:39	0:07:22	0:00:00	0:02:29	0:07:48
	Voz e imagen	0:00:00	0:00:00	0:00:00	0:00:00	0:00:00
	Cita e imagen	0:00:00	0:00:00	0:00:00	0:00:00	0:00:00
	Sólo voz	0:00:00	0:00:00	0:00:00	0:00:00	0:00:00
	Sólo imagen	0:00:00	0:00:00	0:00:00	0:00:00	0:00:00
	Sólo cita	0:00:00	0:00:00	0:00:00	0:00:00	0:00:00
PRI	Cita y voz	0:08:07	0:00:00	0:05:46	0:00:00	0:02:21
	Cita y audio	0:03:40	0:00:00	0:03:40	0:00:00	0:00:00
	Sólo voz	0:32:36	0:00:00	0:24:44	0:00:00	0:07:52

	Sólo cita	0:39:54	0:00:00	0:20:35	0:00:00	0:19:19
	Voz e imagen	0:00:00	0:00:00	0:00:00	0:00:00	0:00:00
	Cita e imagen	0:00:00	0:00:00	0:00:00	0:00:00	0:00:00
	Sólo voz	0:00:00	0:00:00	0:00:00	0:00:00	0:00:00
	Sólo imagen	0:00:00	0:00:00	0:00:00	0:00:00	0:00:00
	Sólo cita	0:00:00	0:00:00	0:00:00	0:00:00	0:00:00
PRD	Cita y voz	0:05:42	0:00:00	0:03:10	0:00:00	0:02:32
	Cita y audio	0:06:49	0:00:00	0:03:45	0:00:00	0:03:04
	Sólo voz	0:00:00	0:00:00	0:00:00	0:00:00	0:00:00
	Sólo cita	0:20:46	0:03:06	0:03:18	0:00:00	0:14:22
	Voz e imagen	0:00:00	0:00:00	0:00:00	0:00:00	0:00:00
	Cita e imagen	0:00:00	0:00:00	0:00:00	0:00:00	0:00:00
	Sólo voz	0:00:00	0:00:00	0:00:00	0:00:00	0:00:00
	Sólo imagen	0:00:00	0:00:00	0:00:00	0:00:00	0:00:00
	Sólo cita	0:00:00	0:00:00	0:00:00	0:00:00	0:00:00
PT	Cita y voz	0:01:34	0:00:00	0:01:34	0:00:00	0:00:00
	Cita y audio	0:00:00	0:00:00	0:00:00	0:00:00	0:00:00
	Sólo voz	0:00:00	0:00:00	0:00:00	0:00:00	0:00:00
	Sólo cita	0:11:59	0:00:00	0:03:06	0:00:00	0:08:53
	Voz e imagen	0:00:00	0:00:00	0:00:00	0:00:00	0:00:00
	Cita e imagen	0:00:00	0:00:00	0:00:00	0:00:00	0:00:00

	Sólo voz	0:00:00	0:00:00	0:00:00	0:00:00	0:00:00
	Sólo imagen	0:00:00	0:00:00	0:00:00	0:00:00	0:00:00
	Sólo cita	0:00:00	0:00:00	0:00:00	0:00:00	0:00:00
PVEM	Cita y voz	0:00:00	0:00:00	0:00:00	0:00:00	0:00:00
	Cita y audio	0:00:00	0:00:00	0:00:00	0:00:00	0:00:00
	Sólo voz	0:00:00	0:00:00	0:00:00	0:00:00	0:00:00
	Sólo cita	0:11:46	0:00:00	0:03:06	0:00:00	0:08:40
	Voz e imagen	0:00:00	0:00:00	0:00:00	0:00:00	0:00:00
	Cita e imagen	0:00:00	0:00:00	0:00:00	0:00:00	0:00:00
	Sólo voz	0:00:00	0:00:00	0:00:00	0:00:00	0:00:00
	Sólo imagen	0:00:00	0:00:00	0:00:00	0:00:00	0:00:00
	Sólo cita	0:00:00	0:00:00	0:00:00	0:00:00	0:00:00
MOVIMIENTO CIUDADANO	Cita y voz	0:00:00	0:00:00	0:00:00	0:00:00	0:00:00
	Cita y audio	0:03:45	0:00:00	0:00:00	0:03:18	0:00:27
	Sólo voz	0:00:00	0:00:00	0:00:00	0:00:00	0:00:00
	Sólo cita	0:09:29	0:03:43	0:00:00	0:01:13	0:04:33
	Voz e imagen	0:00:00	0:00:00	0:00:00	0:00:00	0:00:00
	Cita e imagen	0:00:00	0:00:00	0:00:00	0:00:00	0:00:00
	Sólo voz	0:00:00	0:00:00	0:00:00	0:00:00	0:00:00
	Sólo imagen	0:00:00	0:00:00	0:00:00	0:00:00	0:00:00
	Sólo cita	0:00:00	0:00:00	0:00:00	0:00:00	0:00:00

PUP	Cita y voz	0:00:00	0:00:00	0:00:00	0:00:00	0:00:00
	Cita y audio	0:00:00	0:00:00	0:00:00	0:00:00	0:00:00
	Sólo voz	0:00:00	0:00:00	0:00:00	0:00:00	0:00:00
	Sólo cita	0:06:59	0:00:00	0:03:06	0:00:00	0:03:53
	Voz e imagen	0:00:00	0:00:00	0:00:00	0:00:00	0:00:00
	Cita e imagen	0:00:00	0:00:00	0:00:00	0:00:00	0:00:00
	Sólo voz	0:00:00	0:00:00	0:00:00	0:00:00	0:00:00
	Sólo imagen	0:00:00	0:00:00	0:00:00	0:00:00	0:00:00
	Sólo cita	0:00:00	0:00:00	0:00:00	0:00:00	0:00:00
MORENA	Cita y voz	0:15:58	0:00:00	0:13:32	0:00:00	0:02:26
	Cita y audio	0:10:28	0:00:00	0:09:29	0:00:00	0:00:59
	Sólo voz	0:29:59	0:00:00	0:29:32	0:00:00	0:00:27
	Sólo cita	1:03:55	0:00:00	0:42:05	0:00:00	0:21:50
	Voz e imagen	0:00:00	0:00:00	0:00:00	0:00:00	0:00:00
	Cita e imagen	0:00:00	0:00:00	0:00:00	0:00:00	0:00:00
	Sólo voz	0:00:00	0:00:00	0:00:00	0:00:00	0:00:00
	Sólo imagen	0:00:00	0:00:00	0:00:00	0:00:00	0:00:00
	Sólo cita	0:00:00	0:00:00	0:00:00	0:00:00	0:00:00
PNAO	Cita y voz	0:02:32	0:00:00	0:00:00	0:00:00	0:02:32
	Cita y audio	0:00:00	0:00:00	0:00:00	0:00:00	0:00:00
	Sólo voz	0:05:23	0:00:00	0:05:23	0:00:00	0:00:00

	Sólo cita	0:10:48	0:03:06	0:00:22	0:00:00	0:07:20
	Voz e imagen	0:00:00	0:00:00	0:00:00	0:00:00	0:00:00
	Cita e imagen	0:00:00	0:00:00	0:00:00	0:00:00	0:00:00
	Sólo voz	0:00:00	0:00:00	0:00:00	0:00:00	0:00:00
	Sólo imagen	0:00:00	0:00:00	0:00:00	0:00:00	0:00:00
	Sólo cita	0:00:00	0:00:00	0:00:00	0:00:00	0:00:00
JHHO	Cita y voz	0:00:00	0:00:00	0:00:00	0:00:00	0:00:00
	Cita y audio	0:03:18	0:00:00	0:03:18	0:00:00	0:00:00
	Sólo voz	0:00:00	0:00:00	0:00:00	0:00:00	0:00:00
	Sólo cita	0:00:34	0:00:00	0:00:34	0:00:00	0:00:00
	Voz e imagen	0:00:00	0:00:00	0:00:00	0:00:00	0:00:00
	Cita e imagen	0:00:00	0:00:00	0:00:00	0:00:00	0:00:00
	Sólo voz	0:00:00	0:00:00	0:00:00	0:00:00	0:00:00
	Sólo imagen	0:00:00	0:00:00	0:00:00	0:00:00	0:00:00
	Sólo cita	0:00:00	0:00:00	0:00:00	0:00:00	0:00:00
Aspirante a candidatura independiente	Cita y voz	0:00:00	0:00:00	0:00:00	0:00:00	0:00:00
	Cita y audio	0:00:00	0:00:00	0:00:00	0:00:00	0:00:00
	Sólo voz	0:00:00	0:00:00	0:00:00	0:00:00	0:00:00
	Sólo cita	0:05:34	0:00:00	0:03:06	0:00:00	0:02:28
	Voz e imagen	0:00:00	0:00:00	0:00:00	0:00:00	0:00:00

	Cita e imagen	0:00:00	0:00:00	0:00:00	0:00:00	0:00:00
	Sólo voz	0:00:00	0:00:00	0:00:00	0:00:00	0:00:00
	Sólo imagen	0:00:00	0:00:00	0:00:00	0:00:00	0:00:00
	Sólo cita	0:00:00	0:00:00	0:00:00	0:00:00	0:00:00

En el siguiente cuadro se muestra la suma de **piezas de monitoreo** de cada recurso técnico, por partido político, coalición o aspirante a candidatura independiente; desagregado por mujeres y hombres, así como las que involucraron ambos sexos y las que no tuvieron especificación del mismo.

Tabla 17. Piezas de monitoreo para mujeres y hombres por recurso técnico

Partido, coalición o ACI	Recurso técnico	Piezas Totales	Piezas para mujeres	Piezas para hombres	Piezas para ambos sexos	Piezas sin especificar sexo
PAN	Cita y voz	3	0	0	1	2
	Cita y audio	3	0	0	1	2
	Sólo voz	0	0	0	0	0
	Sólo cita	26	7	0	5	14
	Voz e imagen	0	0	0	0	0
	Cita e imagen	0	0	0	0	0
	Sólo voz	0	0	0	0	0
	Sólo imagen	0	0	0	0	0
	Sólo cita	0	0	0	0	0
PRI	Cita y voz	5	0	4	0	1
	Cita y audio	2	0	2	0	0
	Sólo voz	7	0	6	0	1
	Sólo cita	40	0	23	0	17
	Voz e imagen	0	0	0	0	0

	Cita e imagen	0	0	0	0	0
	Sólo voz	0	0	0	0	0
	Sólo imagen	0	0	0	0	0
	Sólo cita	0	0	0	0	0
PRD	Cita y voz	4	0	2	0	2
	Cita y audio	5	0	2	0	3
	Sólo voz	0	0	0	0	0
	Sólo cita	27	1	7	0	19
	Voz e imagen	0	0	0	0	0
	Cita e imagen	0	0	0	0	0
	Sólo voz	0	0	0	0	0
	Sólo imagen	0	0	0	0	0
	Sólo cita	0	0	0	0	0
PT	Cita y voz	1	0	1	0	0
	Cita y audio	0	0	0	0	0
	Sólo voz	0	0	0	0	0
	Sólo cita	15	0	1	0	14
	Voz e imagen	0	0	0	0	0
	Cita e imagen	0	0	0	0	0
	Sólo voz	0	0	0	0	0
	Sólo imagen	0	0	0	0	0

	Sólo cita	0	0	0	0	0
PVEM	Cita y voz	0	0	0	0	0
	Cita y audio	0	0	0	0	0
	Sólo voz	0	0	0	0	0
	Sólo cita	15	0	1	0	14
	Voz e imagen	0	0	0	0	0
	Cita e imagen	0	0	0	0	0
	Sólo voz	0	0	0	0	0
	Sólo imagen	0	0	0	0	0
	Sólo cita	0	0	0	0	0
MOVIMIENTO CIUDADANO	Cita y voz	0	0	0	0	0
	Cita y audio	3	0	0	1	2
	Sólo voz	0	0	0	0	0
	Sólo cita	14	3	0	3	8
	Voz e imagen	0	0	0	0	0
	Cita e imagen	0	0	0	0	0
	Sólo voz	0	0	0	0	0
	Sólo imagen	0	0	0	0	0
	Sólo cita	0	0	0	0	0
PUP	Cita y voz	0	0	0	0	0
	Cita y audio	0	0	0	0	0

	Sólo voz	0	0	0	0	0
	Sólo cita	10	0	1	0	9
	Voz e imagen	0	0	0	0	0
	Cita e imagen	0	0	0	0	0
	Sólo voz	0	0	0	0	0
	Sólo imagen	0	0	0	0	0
	Sólo cita	0	0	0	0	0
MORENA	Cita y voz	11	0	8	0	3
	Cita y audio	9	0	5	0	4
	Sólo voz	5	0	4	0	1
	Sólo cita	67	0	44	0	23
	Voz e imagen	0	0	0	0	0
	Cita e imagen	0	0	0	0	0
	Sólo voz	0	0	0	0	0
	Sólo imagen	0	0	0	0	0
	Sólo cita	0	0	0	0	0
PNAO	Cita y voz	2	0	0	0	2
	Cita y audio	0	0	0	0	0
	Sólo voz	1	0	1	0	0
	Sólo cita	17	1	2	0	14
	Voz e imagen	0	0	0	0	0

	Cita e imagen	0	0	0	0	0
	Sólo voz	0	0	0	0	0
	Sólo imagen	0	0	0	0	0
	Sólo cita	0	0	0	0	0
JHHO	Cita y voz	0	0	0	0	0
	Cita y audio	1	0	1	0	0
	Sólo voz	0	0	0	0	0
	Sólo cita	1	0	1	0	0
	Voz e imagen	0	0	0	0	0
	Cita e imagen	0	0	0	0	0
	Sólo voz	0	0	0	0	0
	Sólo imagen	0	0	0	0	0
	Sólo cita	0	0	0	0	0
Aspirante a candidatura independiente	Cita y voz	0	0	0	0	0
	Cita y audio	0	0	0	0	0
	Sólo voz	0	0	0	0	0
	Sólo cita	6	0	1	0	5
	Voz e imagen	0	0	0	0	0
	Cita e imagen	0	0	0	0	0
	Sólo voz	0	0	0	0	0

	Sólo imagen	0	0	0	0	0
	Sólo cita	0	0	0	0	0
	Sólo cita	0	0	0	0	0

Jerarquización de la información para mujeres y hombres

En el siguiente cuadro se muestra la suma del **tiempo** por jerarquización de la información, por partido político, coalición o aspirante a candidatura independiente; desagregado por mujeres y hombres, así como el que involucró a ambos sexos y el que no tuvo especificación del mismo.

Tabla 18. Tiempo destinado a mujeres y hombres por jerarquización de la información

Partido, coalición o ACI	Jerarquización de la información	Tiempo total	Tiempo para mujeres	Tiempo para hombres	Tiempo para ambos sexos	Tiempo sin especificar sexo
PAN	Presentado en el resumen introductorio	0:00:49	0:00:00	0:00:00	0:00:00	0:00:49
	Vinculada con el resumen introductorio	0:04:56	0:03:06	0:00:00	0:00:00	0:01:50
	Sin relación con el resumen introductorio	0:18:43	0:04:16	0:00:00	0:06:19	0:08:08
PRI	Presentado en el resumen introductorio	0:01:23	0:00:00	0:00:34	0:00:00	0:00:49
	Vinculada con el resumen introductorio	0:23:42	0:00:00	0:21:58	0:00:00	0:01:44
	Sin relación con el resumen introductorio	0:59:12	0:00:00	0:32:13	0:00:00	0:26:59

PRD	Presentado en el resumen introductorio	0:02:26	0:00:00	0:00:13	0:00:00	0:02:13
	Vinculada con el resumen introductorio	0:09:05	0:03:06	0:04:21	0:00:00	0:01:38
	Sin relación con el resumen introductorio	0:21:46	0:00:00	0:05:39	0:00:00	0:16:07
PT	Presentado en el resumen introductorio	0:01:21	0:00:00	0:00:00	0:00:00	0:01:21
	Vinculada con el resumen introductorio	0:03:06	0:00:00	0:03:06	0:00:00	0:00:00
	Sin relación con el resumen introductorio	0:09:06	0:00:00	0:01:34	0:00:00	0:07:32
PVEM	Presentado en el resumen introductorio	0:00:33	0:00:00	0:00:00	0:00:00	0:00:33
	Vinculada con el resumen introductorio	0:03:06	0:00:00	0:03:06	0:00:00	0:00:00
	Sin relación con el resumen introductorio	0:08:07	0:00:00	0:00:00	0:00:00	0:08:07
MOVIMIENTO CIUDADANO	Presentado en el resumen introductorio	0:00:08	0:00:00	0:00:00	0:00:00	0:00:08
	Vinculada con el resumen introductorio	0:03:36	0:03:36	0:00:00	0:00:00	0:00:00
	Sin relación con el resumen introductorio	0:09:30	0:00:07	0:00:00	0:04:31	0:04:52
PUP	Presentado en el resumen introductorio	0:00:33	0:00:00	0:00:00	0:00:00	0:00:33
	Vinculada con el resumen introductorio	0:03:06	0:00:00	0:03:06	0:00:00	0:00:00

	Sin relación con el resumen introductorio	0:03:20	0:00:00	0:00:00	0:00:00	0:03:20
MORENA	Presentado en el resumen introductorio	0:06:05	0:00:00	0:04:08	0:00:00	0:01:57
	Vinculada con el resumen introductorio	0:31:07	0:00:00	0:29:21	0:00:00	0:01:46
	Sin relación con el resumen introductorio	1:23:08	0:00:00	1:01:09	0:00:00	0:21:59
PNAO	Presentado en el resumen introductorio	0:01:03	0:00:00	0:00:14	0:00:00	0:00:49
	Vinculada con el resumen introductorio	0:05:32	0:03:06	0:00:08	0:00:00	0:02:18
	Sin relación con el resumen introductorio	0:12:08	0:00:00	0:05:23	0:00:00	0:06:45
JHHO	Presentado en el resumen introductorio	0:00:00	0:00:00	0:00:00	0:00:00	0:00:00
	Vinculada con el resumen introductorio	0:00:00	0:00:00	0:00:00	0:00:00	0:00:00
	Sin relación con el resumen introductorio	0:03:52	0:00:00	0:03:52	0:00:00	0:00:00
Aspirante a candidatura independiente	Presentado en el resumen introductorio	0:00:08	0:00:00	0:00:00	0:00:00	0:00:08
	Vinculada con el resumen introductorio	0:03:06	0:00:00	0:03:06	0:00:00	0:00:00
	Sin relación con el resumen introductorio	0:02:20	0:00:00	0:00:00	0:00:00	0:02:20

En el siguiente cuadro se muestra la suma de **piezas de monitoreo** por jerarquización de la información, por partido político, coalición o aspirante a candidatura independiente; desagregado por mujeres y hombres, así como las que involucraron ambos sexos y las que no tuvieron especificación del mismo.

Tabla 19. Piezas de monitoreo para mujeres y hombres por jerarquización de la información

Partido, coalición o ACI	Jerarquización de la información	Piezas totales	Piezas para mujeres	Piezas para hombres	Piezas para ambos sexos	Piezas sin especificar sexo
PAN	Presentado en el resumen introductorio	2	0	0	0	2
	Vinculada con el resumen introductorio	3	1	0	0	2
	Sin relación con el resumen introductorio	27	6	0	7	14
PRI	Presentado en el resumen introductorio	5	0	3	0	2
	Vinculada con el resumen introductorio	8	0	6	0	2
	Sin relación con el resumen introductorio	41	0	26	0	15
PRD	Presentado en el resumen introductorio	6	0	1	0	5
	Vinculada con el resumen introductorio	7	1	4	0	2
	Sin relación con el resumen introductorio	23	0	6	0	17
PT	Presentado en el resumen introductorio	3	0	0	0	3

	Vinculada con el resumen introductorio	1	0	1	0	0
	Sin relación con el resumen introductorio	12	0	1	0	11
PVEM	Presentado en el resumen introductorio	2	0	0	0	2
	Vinculada con el resumen introductorio	1	0	1	0	0
	Sin relación con el resumen introductorio	12	0	0	0	12
MOVIMIENTO CIUDADANO	Presentado en el resumen introductorio	1	0	0	0	1
	Vinculada con el resumen introductorio	2	2	0	0	0
	Sin relación con el resumen introductorio	14	1	0	4	9
PUP	Presentado en el resumen introductorio	2	0	0	0	2
	Vinculada con el resumen introductorio	1	0	1	0	0
	Sin relación con el resumen introductorio	7	0	0	0	7
MORENA	Presentado en el resumen introductorio	13	0	8	0	5
	Vinculada con el resumen introductorio	15	0	13	0	2
	Sin relación con el resumen introductorio	64	0	40	0	24

PNAO	Presentado en el resumen introductorio	3	0	1	0	2
	Vinculada con el resumen introductorio	5	1	1	0	3
	Sin relación con el resumen introductorio	12	0	1	0	11
JHHO	Presentado en el resumen introductorio	0	0	0	0	0
	Vinculada con el resumen introductorio	0	0	0	0	0
	Sin relación con el resumen introductorio	2	0	2	0	0
Aspirante a candidatura independiente	Presentado en el resumen introductorio	1	0	0	0	1
	Vinculada con el resumen introductorio	1	0	1	0	0
	Sin relación con el resumen introductorio	4	0	0	0	4

Segmento del tiempo para mujeres y hombres

En el siguiente cuadro se muestra la suma del **tiempo** por segmento, por partido político, coalición o aspirante a candidatura independiente; desagregado por mujeres y hombres, así como el que involucró a ambos sexos y el que no tuvo especificación del mismo.

Tabla 20. Tiempo destinado a mujeres y hombres por segmento del tiempo

Partido, coalición o ACI	Segmento del tiempo	Tiempo Total	Tiempo para mujeres	Tiempo para hombres	Tiempo para ambos sexos	Tiempo sin especificar sexo
PAN	Primeros cinco minutos	0:00:00	0:00:00	0:00:00	0:00:00	0:00:00
	Del minuto cinco al quince	0:01:47	0:00:26	0:00:00	0:00:00	0:01:21
	Del minuto quince al treinta	0:04:29	0:03:06	0:00:00	0:00:53	0:00:30
	Del minuto treinta al sesenta	0:10:02	0:00:56	0:00:00	0:04:41	0:04:25
	Del minuto sesenta al noventa	0:04:15	0:01:11	0:00:00	0:00:00	0:03:04
	Del minuto noventa al ciento veinte	0:01:55	0:00:00	0:00:00	0:00:45	0:01:10
	Posterior	0:02:00	0:01:43	0:00:00	0:00:00	0:00:17

PRI	Primeros cinco minutos	0:00:34	0:00:00	0:00:34	0:00:00	0:00:00
	Del minuto cinco al quince	0:02:15	0:00:00	0:00:59	0:00:00	0:01:16
	Del minuto quince al treinta	0:09:13	0:00:00	0:09:05	0:00:00	0:00:08
	Del minuto treinta al sesenta	0:47:13	0:00:00	0:41:41	0:00:00	0:05:32
	Del minuto sesenta al noventa	0:02:21	0:00:00	0:00:00	0:00:00	0:02:21
	Del minuto noventa al ciento veinte	0:19:47	0:00:00	0:01:55	0:00:00	0:17:52
	Posterior	0:02:54	0:00:00	0:00:31	0:00:00	0:02:23
PRD	Primeros cinco minutos	0:01:20	0:00:00	0:00:13	0:00:00	0:01:07
	Del minuto cinco al quince	0:01:38	0:00:00	0:00:00	0:00:00	0:01:38
	Del minuto quince al treinta	0:03:40	0:03:06	0:00:26	0:00:00	0:00:08
	Del minuto treinta al sesenta	0:21:35	0:00:00	0:09:34	0:00:00	0:12:01
	Del minuto sesenta al noventa	0:03:04	0:00:00	0:00:00	0:00:00	0:03:04

	Del minuto noventa al ciento veinte	0:00:00	0:00:00	0:00:00	0:00:00	0:00:00
	Posterior	0:02:00	0:00:00	0:00:00	0:00:00	0:02:00
PT	Primeros cinco minutos	0:01:13	0:00:00	0:00:00	0:00:00	0:01:13
	Del minuto cinco al quince	0:00:00	0:00:00	0:00:00	0:00:00	0:00:00
	Del minuto quince al treinta	0:03:14	0:00:00	0:03:06	0:00:00	0:00:08
	Del minuto treinta al sesenta	0:05:05	0:00:00	0:01:34	0:00:00	0:03:31
	Del minuto sesenta al noventa	0:00:00	0:00:00	0:00:00	0:00:00	0:00:00
	Del minuto noventa al ciento veinte	0:02:01	0:00:00	0:00:00	0:00:00	0:02:01
	Posterior	0:02:00	0:00:00	0:00:00	0:00:00	0:02:00
PVEM	Primeros cinco minutos	0:00:25	0:00:00	0:00:00	0:00:00	0:00:25
	Del minuto cinco al quince	0:00:00	0:00:00	0:00:00	0:00:00	0:00:00
	Del minuto quince al treinta	0:03:14	0:00:00	0:03:06	0:00:00	0:00:08

	Del minuto treinta al sesenta	0:04:06	0:00:00	0:00:00	0:00:00	0:04:06
	Del minuto sesenta al noventa	0:00:00	0:00:00	0:00:00	0:00:00	0:00:00
	Del minuto noventa al ciento veinte	0:02:01	0:00:00	0:00:00	0:00:00	0:02:01
	Posterior	0:02:00	0:00:00	0:00:00	0:00:00	0:02:00
MOVIMIENTO CIUDADANO	Primeros cinco minutos	0:00:00	0:00:00	0:00:00	0:00:00	0:00:00
	Del minuto cinco al quince	0:00:05	0:00:00	0:00:00	0:00:00	0:00:05
	Del minuto quince al treinta	0:03:44	0:03:06	0:00:00	0:00:08	0:00:30
	Del minuto treinta al sesenta	0:07:25	0:00:37	0:00:00	0:04:23	0:02:25
	Del minuto sesenta al noventa	0:00:00	0:00:00	0:00:00	0:00:00	0:00:00
	Del minuto noventa al ciento veinte	0:00:00	0:00:00	0:00:00	0:00:00	0:00:00
	Posterior	0:02:00	0:00:00	0:00:00	0:00:00	0:02:00
PUP	Primeros cinco minutos	0:00:25	0:00:00	0:00:00	0:00:00	0:00:25

	Del minuto cinco al quince	0:00:00	0:00:00	0:00:00	0:00:00	0:00:00
	Del minuto quince al treinta	0:03:14	0:00:00	0:03:06	0:00:00	0:00:08
	Del minuto treinta al sesenta	0:03:03	0:00:00	0:00:00	0:00:00	0:03:03
	Del minuto sesenta al noventa	0:00:00	0:00:00	0:00:00	0:00:00	0:00:00
	Del minuto noventa al ciento veinte	0:00:00	0:00:00	0:00:00	0:00:00	0:00:00
	Posterior	0:00:17	0:00:00	0:00:00	0:00:00	0:00:17
MORENA	Primeros cinco minutos	0:03:54	0:00:00	0:02:46	0:00:00	0:01:08
	Del minuto cinco al quince	0:04:50	0:00:00	0:02:55	0:00:00	0:01:55
	Del minuto quince al treinta	0:19:47	0:00:00	0:19:17	0:00:00	0:00:30
	Del minuto treinta al sesenta	0:57:06	0:00:00	0:47:04	0:00:00	0:10:02
	Del minuto sesenta al noventa	0:15:36	0:00:00	0:15:36	0:00:00	0:00:00

	Del minuto noventa al ciento veinte	0:16:16	0:00:00	0:04:26	0:00:00	0:11:50
	Posterior	0:02:51	0:00:00	0:02:34	0:00:00	0:00:17
PNAO	Primeros cinco minutos	0:00:00	0:00:00	0:00:00	0:00:00	0:00:00
	Del minuto cinco al quince	0:01:30	0:00:00	0:00:14	0:00:00	0:01:16
	Del minuto quince al treinta	0:03:14	0:03:06	0:00:00	0:00:00	0:00:08
	Del minuto treinta al sesenta	0:10:38	0:00:00	0:05:31	0:00:00	0:05:07
	Del minuto sesenta al noventa	0:03:04	0:00:00	0:00:00	0:00:00	0:03:04
	Del minuto noventa al ciento veinte	0:00:00	0:00:00	0:00:00	0:00:00	0:00:00
	Posterior	0:00:17	0:00:00	0:00:00	0:00:00	0:00:17
JHHO	Primeros cinco minutos	0:00:00	0:00:00	0:00:00	0:00:00	0:00:00
	Del minuto cinco al quince	0:00:00	0:00:00	0:00:00	0:00:00	0:00:00
	Del minuto quince al treinta	0:00:00	0:00:00	0:00:00	0:00:00	0:00:00

	Del minuto treinta al sesenta	0:03:18	0:00:00	0:03:18	0:00:00	0:00:00
	Del minuto sesenta al noventa	0:00:00	0:00:00	0:00:00	0:00:00	0:00:00
	Del minuto noventa al ciento veinte	0:00:34	0:00:00	0:00:34	0:00:00	0:00:00
	Posterior	0:00:00	0:00:00	0:00:00	0:00:00	0:00:00
Aspirante a candidatura independiente	Primeros cinco minutos	0:00:00	0:00:00	0:00:00	0:00:00	0:00:00
	Del minuto cinco al quince	0:00:00	0:00:00	0:00:00	0:00:00	0:00:00
	Del minuto quince al treinta	0:03:06	0:00:00	0:03:06	0:00:00	0:00:00
	Del minuto treinta al sesenta	0:02:11	0:00:00	0:00:00	0:00:00	0:02:11
	Del minuto sesenta al noventa	0:00:00	0:00:00	0:00:00	0:00:00	0:00:00
	Del minuto noventa al ciento veinte	0:00:00	0:00:00	0:00:00	0:00:00	0:00:00
	Posterior	0:00:17	0:00:00	0:00:00	0:00:00	0:00:17

En el siguiente cuadro se muestra la suma de **piezas de monitoreo** por segmento, por partido político, coalición o aspirante a candidatura independiente; desagregado por mujeres y hombres, así como las que involucraron ambos sexos y las que no tuvieron especificación del mismo.

Tabla 21. Piezas de monitoreo para mujeres y hombres por segmento del tiempo

Partido, coalición o ACI	Segmento del tiempo	Piezas Totales	Piezas para mujeres	Piezas para hombres	Piezas para ambos sexos	Piezas sin especificar sexo
PAN	Primeros cinco minutos	0	0	0	0	0
	Del minuto cinco al quince	4	1	0	0	3
	Del minuto quince al treinta	5	1	0	2	2
	Del minuto treinta al sesenta	15	3	0	4	8
	Del minuto sesenta al noventa	4	1	0	0	3
	Del minuto noventa al ciento veinte	2	0	0	1	1
	Posterior	2	1	0	0	1
PRI	Primeros cinco minutos	3	0	3	0	0

	Del minuto cinco al quince	4	0	2	0	2
	Del minuto quince al treinta	7	0	6	0	1
	Del minuto treinta al sesenta	29	0	20	0	9
	Del minuto sesenta al noventa	1	0	0	0	1
	Del minuto noventa al ciento veinte	5	0	2	0	3
	Posterior	5	0	2	0	3
PRD	Primeros cinco minutos	3	0	1	0	2
	Del minuto cinco al quince	4	0	0	0	4
	Del minuto quince al treinta	4	1	2	0	1
	Del minuto treinta al sesenta	20	0	8	0	12
	Del minuto sesenta al noventa	3	0	0	0	3
	Del minuto noventa al ciento veinte	0	0	0	0	0
	Posterior	2	0	0	0	2

PT	Primeros cinco minutos	2	0	0	0	2
	Del minuto cinco al quince	0	0	0	0	0
	Del minuto quince al treinta	2	0	1	0	1
	Del minuto treinta al sesenta	9	0	1	0	8
	Del minuto sesenta al noventa	0	0	0	0	0
	Del minuto noventa al ciento veinte	1	0	0	0	1
	Posterior	2	0	0	0	2
PVEM	Primeros cinco minutos	1	0	0	0	1
	Del minuto cinco al quince	0	0	0	0	0
	Del minuto quince al treinta	2	0	1	0	1
	Del minuto treinta al sesenta	9	0	0	0	9
	Del minuto sesenta al noventa	0	0	0	0	0
	Del minuto noventa al ciento veinte	1	0	0	0	1

	Posterior	2	0	0	0	2
MOVIMIENTO CIUDADANO	Primeros cinco minutos	0	0	0	0	0
	Del minuto cinco al quince	1	0	0	0	1
	Del minuto quince al treinta	4	1	0	1	2
	Del minuto treinta al sesenta	10	2	0	3	5
	Del minuto sesenta al noventa	0	0	0	0	0
	Del minuto noventa al ciento veinte	0	0	0	0	0
	Posterior	2	0	0	0	2
PUP	Primeros cinco minutos	1	0	0	0	1
	Del minuto cinco al quince	0	0	0	0	0
	Del minuto quince al treinta	2	0	1	0	1
	Del minuto treinta al sesenta	6	0	0	0	6
	Del minuto sesenta al noventa	0	0	0	0	0

	Del minuto noventa al ciento veinte	0	0	0	0	0
	Posterior	1	0	0	0	1
MORENA	Primeros cinco minutos	10	0	7	0	3
	Del minuto cinco al quince	9	0	4	0	5
	Del minuto quince al treinta	14	0	12	0	2
	Del minuto treinta al sesenta	45	0	29	0	16
	Del minuto sesenta al noventa	2	0	2	0	0
	Del minuto noventa al ciento veinte	8	0	4	0	4
	Posterior	4	0	3	0	1
PNAO	Primeros cinco minutos	0	0	0	0	0
	Del minuto cinco al quince	3	0	1	0	2
	Del minuto quince al treinta	2	1	0	0	1
	Del minuto treinta al sesenta	11	0	2	0	9

	Del minuto sesenta al noventa	3	0	0	0	3
	Del minuto noventa al ciento veinte	0	0	0	0	0
	Posterior	1	0	0	0	1
JHHO	Primeros cinco minutos	0	0	0	0	0
	Del minuto cinco al quince	0	0	0	0	0
	Del minuto quince al treinta	0	0	0	0	0
	Del minuto treinta al sesenta	1	0	1	0	0
	Del minuto sesenta al noventa	0	0	0	0	0
	Del minuto noventa al ciento veinte	1	0	1	0	0
	Posterior	0	0	0	0	0
Aspirante a candidatura independiente	Primeros cinco minutos	0	0	0	0	0
	Del minuto cinco al quince	0	0	0	0	0
	Del minuto quince al treinta	1	0	1	0	0

	Del minuto treinta al sesenta	4	0	0	0	4
	Del minuto sesenta al noventa	0	0	0	0	0
	Del minuto noventa al ciento veinte	0	0	0	0	0

VII. Reporte de los resultados de los programas de espectáculos y revista

Radio y televisión

No se incluyeron programas de espectáculos y revista en el catálogo aprobado por el Consejo General del Instituto Estatal Electoral y de Participación Ciudadana de Oaxaca para el periodo de precampaña del Proceso Electoral Ordinario 2022 en el estado de Oaxaca.

VIII. Igualdad de género y no discriminación

Uso de lenguaje incluyente y no sexista

El uso de un lenguaje incluyente y no sexista se refiere a aquel que refleja la pluralidad de la sociedad en la que vivimos, aquel que no excluye a ningún grupo social de la narrativa por no considerarlo relevante; o bien, por creer que con enunciar a un grupo –como los hombres- se nombra e incluye al resto de las personas. De forma enunciativa, mas no limitativa, se considerarán los siguientes:

- Personas mayores
- Personas afromexicanas
- Creencias religiosas de las personas
- Personas pertenecientes a pueblos y comunidades indígenas
- Personas migrantes y refugiadas
- Mujeres
- Personas con discapacidad
- Personas que viven con VIH
- Personas integrantes de la comunidad de la diversidad sexual
- Juventudes

Durante este periodo se registraron **11 piezas de monitoreo** sin hacer uso de lenguaje incluyente y no sexista (**Gráfica 49**). Las candidaturas del partido o coalición que recibieron más frases que aluden a alguno o a algunos de los grupos en situación de vulnerabilidad en radio y televisión fueron las del **PAN** y **MOVIMIENTO CIUDADANO**; el resto de las precandidatura no recibieron frases que aluden a alguno o a algunos de los grupos en situación de vulnerabilidad en radio y televisión (**Gráfica 50**).

Tabla 22. Frases en radio y televisión sin uso de lenguaje incluyente y no sexista

Partido, coalición o ACI	Grupo en situación de vulnerabilidad	Frases totales
PAN	Personas mayores	0
	Personas afromexicanas	0
	Creencias religiosas de las personas	0
	Personas pertenecientes a pueblos y comunidades indígenas	0
	Personas migrantes y refugiadas	0
	Mujeres	6
	Personas con discapacidad	0
	Personas que viven con VIH	0
	Personas integrantes de la comunidad de la diversidad sexual	0
	Juventudes	0
PRI	Personas mayores	0
	Personas afromexicanas	0
	Creencias religiosas de las personas	0
	Personas pertenecientes a pueblos y comunidades indígenas	0
	Personas migrantes y refugiadas	0
	Mujeres	0
	Personas con discapacidad	0
	Personas que viven con VIH	0
	Personas integrantes de la comunidad de la diversidad sexual	0
	Juventudes	0
PRD	Personas mayores	0
	Personas afromexicanas	0

	Creencias religiosas de las personas	0
	Personas pertenecientes a pueblos y comunidades indígenas	0
	Personas migrantes y refugiadas	0
	Mujeres	
	Personas con discapacidad	0
	Personas que viven con VIH	0
	Personas integrantes de la comunidad de la diversidad sexual	0
	Juventudes	0
PT	Personas mayores	0
	Personas afromexicanas	0
	Creencias religiosas de las personas	0
	Personas pertenecientes a pueblos y comunidades indígenas	0
	Personas migrantes y refugiadas	0
	Mujeres	0
	Personas con discapacidad	0
	Personas que viven con VIH	0
	Personas integrantes de la comunidad de la diversidad sexual	0
	Juventudes	0
PVEM	Personas mayores	0
	Personas afromexicanas	0
	Creencias religiosas de las personas	0
	Personas pertenecientes a pueblos y comunidades indígenas	0
	Personas migrantes y refugiadas	0
	Mujeres	0
	Personas con discapacidad	0
	Personas que viven con VIH	0

	Personas integrantes de la comunidad de la diversidad sexual	0
	Juventudes	0
MOVIMIENTO CIUDADANO	Personas mayores	0
	Personas afromexicanas	0
	Creencias religiosas de las personas	0
	Personas pertenecientes a pueblos y comunidades indígenas	0
	Personas migrantes y refugiadas	0
	Mujeres	5
	Personas con discapacidad	0
	Personas que viven con VIH	0
	Personas integrantes de la comunidad de la diversidad sexual	0
	Juventudes	0
PUP	Personas mayores	0
	Personas afromexicanas	0
	Creencias religiosas de las personas	0
	Personas pertenecientes a pueblos y comunidades indígenas	0
	Personas migrantes y refugiadas	0
	Mujeres	0
	Personas con discapacidad	0
	Personas que viven con VIH	0
	Personas integrantes de la comunidad de la diversidad sexual	0
	Juventudes	0
MORENA	Personas mayores	0
	Personas afromexicanas	0
	Creencias religiosas de las personas	0
	Personas pertenecientes a pueblos y comunidades indígenas	0
	Personas migrantes y refugiadas	0

	Mujeres	0
	Personas con discapacidad	0
	Personas que viven con VIH	0
	Personas integrantes de la comunidad de la diversidad sexual	0
	Juventudes	0
PNAO	Personas mayores	0
	Personas afromexicanas	0
	Creencias religiosas de las personas	0
	Personas pertenecientes a pueblos y comunidades indígenas	0
	Personas migrantes y refugiadas	0
	Mujeres	0
	Personas con discapacidad	0
	Personas que viven con VIH	0
	Personas integrantes de la comunidad de la diversidad sexual	0
	Juventudes	0
JHHO	Personas mayores	0
	Personas afromexicanas	0
	Creencias religiosas de las personas	0
	Personas pertenecientes a pueblos y comunidades indígenas	0
	Personas migrantes y refugiadas	0
	Mujeres	0
	Personas con discapacidad	0
	Personas que viven con VIH	0
	Personas integrantes de la comunidad de la diversidad sexual	0
	Juventudes	0
Aspirante a Candidatura independiente	Personas mayores	0
	Personas afromexicanas	0

	Creencias religiosas de las personas	0
	Personas pertenecientes a pueblos y comunidades indígenas	0
	Personas migrantes y refugiadas	0
	Mujeres	0
	Personas con discapacidad	0
	Personas que viven con VIH	0
	Personas integrantes de la comunidad de la diversidad sexual	0
	Juventudes	0

En radio y televisión durante este periodo las personas que recibieron más **frases** sin hacer uso de lenguaje incluyente y no sexista fueron **Antonia Natividad Díaz Jiménez** del partido o coalición **PAN** y **Dulce Alejandra García Morlan** del partido político o coalición **MOVIMIENTO CIUDADANO**; mientras que el resto de las candidaturas no recibieron frases que aluden a alguno o a algunos de los grupos en situación de vulnerabilidad (**Gráfica 51**).

Tabla 23. Frases sin uso de lenguaje incluyente y no sexista desagregadas en radio y en televisión

Nombre	Grupo en situación de vulnerabilidad	Piezas Totales	Piezas Totales Televisión
Alejandro Avilés Álvarez	Personas mayores	0	0
	Personas afromexicanas	0	0
	Creencias religiosas de las personas	0	0
	Personas pertenecientes a pueblos y comunidades indígenas	0	0
	Personas migrantes y refugiadas	0	0
	Mujeres	0	0
	Personas con discapacidad	0	0
	Personas que viven con VIH	0	0
	Personas integrantes de la comunidad de la diversidad sexual	0	0
	Juventudes	0	0
Antonia Natividad Díaz Jiménez	Personas mayores	0	0
	Personas afromexicanas	0	0
	Creencias religiosas de las personas	0	0
	Personas pertenecientes a pueblos y comunidades indígenas	0	0

	Personas migrantes y refugiadas	0	0
	Mujeres	6	0
	Personas con discapacidad	0	0
	Personas que viven con VIH	0	0
	Personas integrantes de la comunidad de la diversidad sexual	0	0
	Juventudes	0	0
Dulce Alejandra García Morlan	Personas mayores	0	0
	Personas afromexicanas	0	0
	Creencias religiosas de las personas	0	0
	Personas pertenecientes a pueblos y comunidades indígenas	0	0
	Personas migrantes y refugiadas	0	0
	Mujeres	5	0
	Personas con discapacidad	0	0
	Personas que viven con VIH	0	0
	Personas integrantes de la comunidad de la diversidad sexual	0	0
	Juventudes	0	0
Eufrosina Cruz Mendoza	Personas mayores	0	0
	Personas afromexicanas	0	0
	Creencias religiosas de las personas	0	0
	Personas pertenecientes a pueblos y comunidades indígenas	0	0
	Personas migrantes y refugiadas	0	0
	Mujeres	0	0
	Personas con discapacidad	0	0
	Personas que viven con VIH	0	0

	Personas integrantes de la comunidad de la diversidad sexual	0	0
	Juventudes	0	0
Lilia Elizabeth Ramírez Mendoza	Personas mayores	0	0
	Personas afromexicanas	0	0
	Creencias religiosas de las personas	0	0
	Personas pertenecientes a pueblos y comunidades indígenas	0	0
	Personas migrantes y refugiadas	0	0
	Mujeres	0	0
	Personas con discapacidad	0	0
	Personas que viven con VIH	0	0
	Personas integrantes de la comunidad de la diversidad sexual	0	0
	Juventudes	0	0
Margarita Teresa Solano Moreno	Personas mayores	0	0
	Personas afromexicanas	0	0
	Creencias religiosas de las personas	0	0
	Personas pertenecientes a pueblos y comunidades indígenas	0	0
	Personas migrantes y refugiadas	0	0
	Mujeres	0	0
	Personas con discapacidad	0	0
	Personas que viven con VIH	0	0
	Personas integrantes de la comunidad de la diversidad sexual	0	0
	Juventudes	0	0
Mariana Erandi Nassar Piñeyro	Personas mayores	0	0
	Personas afromexicanas	0	0

	Creencias religiosas de las personas	0	0
	Personas pertenecientes a pueblos y comunidades indígenas	0	0
	Personas migrantes y refugiadas	0	0
	Mujeres	0	0
	Personas con discapacidad	0	0
	Personas que viven con VIH	0	0
	Personas integrantes de la comunidad de la diversidad sexual	0	0
	Juventudes	0	0
Salomón Jara Cruz	Personas mayores	0	0
	Personas afromexicanas	0	0
	Creencias religiosas de las personas	0	0
	Personas pertenecientes a pueblos y comunidades indígenas	0	0
	Personas migrantes y refugiadas	0	0
	Mujeres	0	0
	Personas con discapacidad	0	0
	Personas que viven con VIH	0	0
	Personas integrantes de la comunidad de la diversidad sexual	0	0
	Juventudes	0	0
TOTAL		11	0

Las precandidaturas que recibieron más frases sin uso de lenguaje incluyente y no sexista fueron las del **PAN** y **MOVIMIENTO CIUDADANO**; mientras que **el resto de las precandidaturas no tuvieron** una cobertura con frases sin uso de lenguaje incluyente y no sexista al informar sobre sus precampañas (**Gráfica 52**).

Antonia Natividad Díaz Jiménez del partido o coalición **PAN** y **Dulce Alejandra García Morlan** del partido político o coalición **MOVIMIENTO CIUDADANO** fueron quienes tuvieron una cobertura con más frases sin uso de lenguaje incluyente y no sexista al informar sobre sus precampañas; mientras que el resto de las candidaturas **no recibieron frases** que aluden a alguno o a algunos de los grupos en situación de vulnerabilidad (**Gráfica 53**).

En televisión **no se emitieron frases sin uso de lenguaje incluyente y no sexista** para **ninguna** de las precandidaturas (**Gráfica 54 y 55**).

Una manera de afectar a los grupos de atención prioritaria (denominados en algunas ocasiones Grupos en situación de vulnerabilidad) es omitir el uso de lenguaje incluyente y no sexista. En este periodo, dentro de las **piezas de monitoreo** registradas en radio y televisión hubo **11 frases** sin lenguaje incluyente y no sexista (**Gráfica 50**), se hizo referencia **11** veces a alguno o algunos de los grupos en situación de vulnerabilidad. El único grupo afectado fue **Mujeres** con **11 repeticiones** (**Gráfica 56**).

Tabla 24. Repeticiones de los grupos en situación de vulnerabilidad enunciadas en frases sin uso de lenguaje incluyente y no sexista

Grupo en situación de vulnerabilidad	Repeticiones Radio	Repeticiones Televisión
Personas mayores	0	0
Personas afromexicanas	0	0
Creencias religiosas de las personas	0	0
Personas pertenecientes a pueblos y comunidades indígenas	0	0
Personas migrantes y refugiadas	0	0
Mujeres	11	0
Personas con discapacidad	0	0
Personas que viven con VIH	0	0
Personas integrantes de la comunidad de la diversidad sexual	0	0
Juventudes	0	0
TOTAL	11	0

IX. Violencia política contra las mujeres en razón de género

Se clasifica como información con presencia de estereotipos de género aquella que reproduzca expresiones que asignen a una persona ciertos atributos o roles en razón de sus características físicas visibles, lo que hace innecesaria la consideración del resto de sus habilidades, necesidades, deseos y circunstancias individuales. Los estereotipos que se identificaron, mismos que son enunciativos mas no limitativos se enlistan a continuación:

- **Cosificación de las mujeres.** Se presenta a las mujeres en roles de víctimas u objetos sexuales, reduciendo sus atributos a sus presuntos vínculos y relaciones afectivas, y al ejercicio de su sexualidad.
- **Roles domésticos.** Se refuerza una imagen de las mujeres vinculada a roles domésticos tradicionales (madre, esposa o ama de casa, cuidadora de su familia) o existe un énfasis desproporcionado respecto de su vida privada.
- **Rasgos físicos o vestimenta.** Se da más peso a la vestimenta o rasgos físicos de las mujeres, dejando de lado sus acciones, trayectoria o propuestas electorales.
- **Edad.** La tendencia a mencionar la edad de las mujeres al presentarlas o hacer referencia a ellas.
- **Rasgos de subordinación.** Tendencia a cuestionar las capacidades de las mujeres, identificándolas con rasgos de subordinación, falta de autonomía, impotencia, fragilidad, insuficiente preparación, inexperiencia, impericia e incompetencia, o como dependientes de los liderazgos de los hombres y presentando a las mujeres como personas manipulables, aun cuando ocupen cargos de alto nivel.
- **Expresiones sexistas en las declaraciones (machismo, misoginia y homofobia).** Las formas más relevantes de sexismo son el machismo, la misoginia y la homofobia. Y una característica común a todas ellas es que son la expresión de formas acendradas de dominio masculino patriarcal.

Presencia de estereotipos de género

De las **18 piezas de monitoreo** valoradas en radio y en televisión, **ninguna** presentó **estereotipos de género (Gráfica 57)**.

Tabla 25. Piezas de monitoreo valoradas con estereotipo de género

	Piezas de monitoreo valoradas	Porcentaje
Con estereotipos de género	0	0%
Sin estereotipos de género	18	100%

Ningún partido político, coalición o aspirante a candidatura independiente recibió valoraciones de estereotipos de género **(Gráfica 58)**.

Ninguna persona perteneciente a algún partido político, coalición o aspirante a candidatura independiente recibió valoraciones de estereotipos de género **(Gráfica 59)**.

No se reprodujeron estereotipos de género ni en radio ni en televisión **(Gráfica 60 a 64)**.

Tabla 26. Repeticiones de los estereotipos de género registradas en las piezas valoradas

Estereotipos de género	Repeticiones de los estereotipos de género	Porcentaje con respecto del total de repeticiones de los estereotipos de género
Cosificación de las mujeres	0	0%
Roles domésticos	0	0%
Rasgos físicos o vestimenta	0	0%
Edad	0	0%
Rasgos de subordinación	0	0%
Expresiones sexistas	0	0%

X. Reporte de los resultados de las encuestas

En el periodo monitoreado se transmitieron 5 resultados de encuestas que se enlistan a continuación:

Tabla 27. Detalle de encuestas generadas en radio y televisión

Espacio noticioso	Fecha de emisión	Empresa encuestadora	Vitrina metodológica
ESTADO ACTUAL	02-02-2022	MASSIVE CALLER	No
MD NOTICIAS RADIO	02-02-2022	GRUPO IMPACTO	No
MD NOTICIAS RADIO	02-02-2022	GRUPO IMPACTO	No
ESTADO ACTUAL	02-02-2022	HERSALCOP	No
ESTADO ACTUAL	02-01-2022	HERSALCOP	Sí

Portales digitales

Informe que presenta la Facultad de Ciencias Políticas y Sociales al Instituto Estatal Electoral y de Participación Ciudadana de Oaxaca sobre la cobertura del proceso electoral para la gubernatura de Oaxaca en medios digitales.

Resultados generales

1. En los **57** portales digitales revisados se registraron **246** menciones para todas las precandidaturas; de éstas **136** fueron para partidos políticos, coaliciones o aspirantes a candidaturas independientes y las **109** restantes fueron para las y los contendientes (**Gráfica 65**).

2. Las del partido político o coalición **PRI** fueron las precandidaturas con más menciones en portales digitales y **Salomón Jara Cruz** fue el contendiente de quien más se publicó (**Gráfica 66**).

Resultados por variables

I) Género periodístico

El género periodístico que más se utilizó para presentar la información sobre las precandidaturas fue **Nota informativa** con **47** registros (**Gráfica 67**). La siguiente tabla muestra la distribución de los géneros periodísticos con los cuales se publicaron datos sobre las precampañas durante este periodo.

Tabla 28. Géneros periodísticos

Género Periodístico	Cantidad	Porcentaje
Nota informativa	47	63.51%
Entrevista	0	0%
Reportaje	0	0%
De opinión y análisis	27	36.49%
Debate	0	0%
TOTAL	74	100%

Las del partido político o coalición **PRI** fueron las precandidaturas más mencionadas en portales digitales con **30 Notas informativas (Gráfica 68)**.

Tabla 29. Género periodístico por partido político

Partido, coalición o ACI	Nota informativa	Entrevista	De opinión y análisis	Reportaje	Debate
PAN	11	0	5	0	0
PRI	30	0	14	0	0
PRD	4	0	3	0	0
PT	1	0	2	0	0
PVEM	1	0	4	0	0
MOVIMIENTO CIUDADANO	5	0	5	0	0
PUP	1	0	2	0	0
MORENA	16	0	21	0	0
PNAO	7	0	2	0	0
JHHO	1	0	1	0	0
Aspirante a candidatura independiente	0	0	0	0	0
TOTAL	77	0	59	0	0

La persona con mayor número de menciones en **Nota informativa** fue **Salomón Jara Cruz** con **15 (Gráfica 69)**.

No se registraron menciones en **Entrevista (Gráfica 69)**.

No se registraron menciones en **Reportaje (Gráfica 69)**.

La persona con mayor número de menciones en **Opinión y análisis** fue **Salomón Jara Cruz** con **21 (Gráfica 69)**.

No se registraron menciones en **Debate (Gráfica 69)**.

Tabla 30. Género periodístico por precandidatura

Nombre	Nota informativa	Entrevista	Opinión y análisis	Reportaje	Debate	Total
Alejandro Avilés Álvarez	12	0	13	0	0	25
Antonia Natividad Díaz Jiménez	6	0	5	0	0	11
Bersahin López López	6	0	1	0	0	7
Carlos Alberto Moreno Alcántara	0	0	2	0	0	2
Dulce Alejandra García Morlan	4	0	5	0	0	9
Eloí Vázquez López	3	0	2	0	0	5
Etelberto Gómez Fuentes	3	0	2	0	0	5
Eufrosina Cruz Mendoza	0	0	0	0	0	0
Eviel Pérez Magaña	0	0	0	0	0	0
Francisco Felipe Ángel Villarreal	0	0	0	0	0	0
Gerardo García Henestroza	2	0	2	0	0	4
Héctor Pablo Ramírez Puga Leyva	0	0	0	0	0	0
Heliodoro Carlos Díaz Escárraga	0	0	0	0	0	0
Israel Torres San Pedro	1	0	0	0	0	1
José Francisco Melo Velázquez	2	0	0	0	0	2

José Germán Espinosa Santibáñez	0	0	0	0	0	0
Lilia Elizabeth Ramírez Mendoza	0	0	0	0	0	0
Margarita Teresa Solano Moreno	1	0	0	0	0	1
Mariana Erandi Nassar Piñeyro	0	0	0	0	0	0
Mauricio Cruz Vargas	0	0	0	0	0	0
Milton Jorge Barbosa Martínez	1	0	0	0	0	1
Salomón Jara Cruz	15	0	21	0	0	36
TOTAL	56	0	53	0	0	109

II) Valoración de la información

De las menciones registradas en los portales digitales, **6** fueron valoradas. De éstas últimas, **1** obtuvo **valoración positiva** y **5** obtuvieron **valoraciones negativas** (Gráfica 70).

Las precandidaturas que registraron el mayor número de **valoraciones positivas**, así como de **valoraciones negativas** fueron las del partido político o coalición **MORENA**, con un total de **1** y **5**, respectivamente (Gráfica 71).

Tabla 31. Valoración de la información por partido político

Partido, coalición o ACI	Valoración positivas	Valoración negativas	Total
PAN	0	0	0
PRI	0	0	0
PRD	0	0	0
PT	0	0	0
PVEM	0	0	0
MOVIMIENTO CIUDADANO	0	0	0
PUP	0	0	0
MORENA	1	5	6
PNAO	0	0	0
JHHO	0	0	0
Aspirante a candidatura independiente	0	0	0
TOTAL	1	5	6

Tabla 32. Valoración de la información por contendiente

Nombre	Valoración Positivas	Valoración Negativas	Total
Alejandro Avilés Álvarez	0	0	0
Antonia Natividad Díaz Jiménez	0	0	0
Dulce Alejandra García Morlan	0	0	0
Eloí Vázquez López	0	0	0
Etelberto Gómez Fuentes	0	0	0
Francisco Felipe Ángel Villarreal	0	0	0
Heliodoro Carlos Díaz Escárrega	0	0	0
José Francisco Melo Velázquez	0	0	0
José Germán Espinosa Santibáñez	0	0	0
Mauricio Cruz Vargas	0	0	0
Salomón Jara Cruz	1	5	6
Eufrosina Cruz Mendoza	0	0	0
Mariana Erandi Nassar Piñeyro	0	0	0
Héctor Pablo Ramírez Puga Leyva	0	0	0
Evíel Pérez Magaña	0	0	0
TOTAL	1	5	6

Salomón Jara Cruz fue el contendiente que registró el mayor número de **valoraciones** tanto **positivas** como **negativas** con **1** y **5**, respectivamente (**Gráfica 72**).

La mayoría de las valoraciones tanto **positivas** como **negativas** fueron hechas en el género periodístico **Nota informativa** (**Gráfica 73**).

La mayoría de valoraciones fueron hechas por la **Redacción del medio** (sin especificar el sexo de quien escribe) (**Gráfica 74**).

III) Recursos técnicos para presentar la información

El recurso técnico más utilizado para presentar la información en portales digitales fue **texto e imagen** con **52 piezas de información (Gráfica 75)**.

Tabla 33. **Recursos técnicos**

Recurso técnico	Cantidad	Porcentaje
Sólo texto	21	28.38%
Sólo imagen	0	0%
Sólo audio	0	0%
Audio y video	0	0%
Audio e imagen	0	0%
Texto e imagen	52	70.27%
Texto, imagen, audio y video	0	0%
Texto, imagen y audio	0	0%
Texto, imagen y video	1	1.35%
TOTAL	74	100%

Los recursos técnicos empleados para mencionar a cada partido político, coalición o aspirante a candidatura independiente en los portales digitales revisados en este periodo (**Gráfica 76**) se distribuyeron de la siguiente manera:

Tabla 34. Recursos técnicos por partido político

Partido, coalición o ACI	Sólo texto	Sólo imagen	Sólo audio	Audio y video	Audio e imagen	Texto e imagen	Texto, imagen, audio y video	Texto, imagen y audio	Texto, imagen y video	Total
PAN	6	0	0	0	0	9	0	0	1	16
PRI	10	0	0	0	0	33	0	0	1	44
PRD	2	0	0	0	0	4	0	0	1	7
PT	0	0	0	0	0	3	0	0	0	3
PVEM	2	0	0	0	0	3	0	0	0	5
MOVIMIENTO CIUDADANO	5	0	0	0	0	4	0	0	1	10
PUP	0	0	0	0	0	3	0	0	0	3
MORENA	16	0	0	0	0	20	0	0	1	37
PNAO	2	0	0	0	0	7	0	0	0	9
JHHO	0	0	0	0	0	2	0	0	0	2
Aspirante a candidatura independiente	0	0	0	0	0	0	0	0	0	0
TOTAL	43	0	0	0	0	88	0	0	5	136

Los recursos técnicos empleados para mencionar a cada contendiente en los portales digitales revisados en este periodo **(Gráfica 77)** se distribuyeron de la siguiente manera:

Tabla 35. Recursos técnicos por contendientes

Nombre	Sólo texto	Sólo imagen	Sólo audio	Audio y video	Audio e imagen	Texto e imagen	Texto, imagen, audio y video	Texto, imagen y audio	Texto, imagen y video	Total
Alejandro Avilés Álvarez	8	0	0	0	0	16	0	0	1	25
Antonia Natividad Díaz Jiménez	5	0	0	0	0	6	0	0	0	11
Bersahin López López	1	0	0	0	0	6	0	0	0	7
Carlos Alberto Moreno Alcántara	1	0	0	0	0	1	0	0	0	2
Dulce Alejandra García Morlan	5	0	0	0	0	3	0	0	1	9
Eloí Vázquez López	2	0	0	0	0	2	0	0	1	5
Etelberto Gómez Fuentes	1	0	0	0	0	4	0	0	0	5
Eufrosina Cruz Mendoza	0	0	0	0	0	0	0	0	0	0
Evriel Pérez Magaña	0	0	0	0	0	0	0	0	0	0
Francisco Felipe Ángel Villarreal	0	0	0	0	0	0	0	0	0	0
Gerardo García Henestroza	2	0	0	0	0	2	0	0	0	4
Héctor Pablo Ramírez Puga Leyva	0	0	0	0	0	0	0	0	0	0
Heliodoro Carlos Díaz Escárraga	0	0	0	0	0	0	0	0	0	0
Israel Torres San Pedro	1	0	0	0	0	0	0	0	0	1

José Francisco Melo Velázquez	1	0	0	0	0	1	0	0	0	2
José Germán Espinosa Santibáñez	0	0	0	0	0	0	0	0	0	0
Lilia Elizabeth Ramírez Mendoza	0	0	0	0	0	0	0	0	0	0
Margarita Teresa Solano Moreno	1	0	0	0	0	0	0	0	0	1
Mariana Erandi Nassar Piñeyro	0	0	0	0	0	0	0	0	0	0
Mauricio Cruz Vargas	0	0	0	0	0	0	0	0	0	0
Milton Jorge Barbosa Martínez	1	0	0	0	0	0	0	0	0	1
Salomón Jara Cruz	16	0	0	0	0	19	0	0	1	36
TOTAL	45	0	0	0	0	60	0	0	4	109

IV) Porcentaje de la pantalla que ocupa la información

Esta variable se refiere a qué porcentaje de la pantalla se utiliza para mostrar la información o la imagen tanto de los partidos políticos, coaliciones o aspirantes a candidaturas independientes, como de las y los contendientes. Los rangos de medición y los resultados del periodo son los siguientes:

- 1 al 25: La información se publica en máximo un cuarto del total de la pantalla.
- Entre el 26 y el 50: La información puede visualizarse en más de un cuarto y hasta en la mitad de la pantalla.
- Más del 50: La información se presenta en más de la mitad de la pantalla.

Tabla 36. **Porcentaje de la pantalla para presentar la información**

Porcentaje de pantalla	Cantidad
Del 1 al 25	17
Entre el 26 y el 50	22
Más del 50	34
TOTAL	73

El porcentaje de la pantalla que ocupa la información utilizado con más frecuencia en los portales digitales fue **Más del 50% (Gráfica 78)**.

La siguiente tabla muestra los porcentajes de la pantalla con los cuales se mostró a cada partido político, coalición o aspirante a candidatura independiente **(Gráfica 79)**.

Tabla 37. Porcentaje de la pantalla para presentar la información por partido político

Partido, coalición o ACI	Porcentaje de pantalla del 1 al 25	Porcentaje de pantalla del 26 al 50	Porcentaje de pantalla más del 50	Total
PAN	1	6	8	15
PRI	9	14	20	43
PRD	0	3	4	7
PT	0	0	3	3
PVEM	2	0	3	5
MOVIMIENTO CIUDADANO	0	4	6	10
PUP	0	0	3	3
MORENA	9	9	18	36
PNAO	0	6	3	9
JHHO	0	0	2	2
Aspirante a candidatura independiente	0	0	0	0
TOTAL	21	42	70	133

La siguiente tabla muestra los porcentajes de la pantalla con los cuales se mostró a cada contendiente **(Gráfica 80)**.

Tabla 38. Porcentaje de la pantalla para presentar la información por contendiente

Nombre	Porcentaje de pantalla del 1 al 25	Porcentaje de pantalla del 26 al 50	Porcentaje de pantalla más del 50	Total
Alejandro Avilés Álvarez	6	7	12	25
Antonia Natividad Díaz Jiménez	1	3	7	11
Bersahin López López	0	5	2	7
Carlos Alberto Moreno Alcántara	0	1	1	2
Dulce Alejandra García Morlan	0	3	6	9
Eloí Vázquez López	0	2	3	5
Etelberto Gómez Fuentes	1	2	2	5
Eufrosina Cruz Mendoza	0	0	0	0
Evriel Pérez Magaña	0	0	0	0
Francisco Felipe Ángel Villarreal	0	0	0	0
Gerardo García Henestroza	0	2	2	4
Héctor Pablo Ramírez Puga Leyva	0	0	0	0
Heliodoro Carlos Díaz Escárraga	0	0	0	0
Israel Torres San Pedro	0	1	0	1
José Francisco Melo Velázquez	0	1	1	2

José Germán Espinosa Santibáñez	0	0	0	0
Lilia Elizabeth Ramírez Mendoza	0	0	0	0
Margarita Teresa Solano Moreno	0	1	0	1
Mariana Erandi Nassar Piñeyro	0	0	0	0
Mauricio Cruz Vargas	0	0	0	0
Milton Jorge Barbosa Martínez	0	1	0	1
Salomón Jara Cruz	9	9	17	35
TOTAL	17	38	53	108

V) Género

De las **136** menciones registradas en los portales digitales durante este periodo, **165** se refirieron a **mujeres**; **77** a **hombres**; **38** incluyeron a **ambos** y se emitieron **18 sin especificar** algún sexo (Gráfica 81).

Tabla 39. Menciones por mujer y hombre, por partido político, coalición o aspirante a candidatura independiente

Partido, coalición o ACI	Total de Piezas	Piezas para mujeres	Piezas para hombres	Piezas para ambos sexos	Piezas sin especificar sexo
PAN	16	8	1	3	4
PRI	44	0	28	0	16
PRD	7	0	4	1	2
PT	3	0	0	0	3
PVEM	5	0	0	0	5
MOVIMIENTO CIUDADANO	10	8	1	1	0
PUP	3	0	0	0	3
MORENA	37	0	35	0	2
PNAO	9	0	7	0	2
JHHO	2	0	1	0	1
Aspirante a candidatura independiente	0	0	0	0	0
TOTAL	136	16	77	5	38

De las **6 menciones valoradas** en los portales digitales durante este periodo, **ninguna** fue para **mujeres**, **6** para **hombres** y **ninguna** fue **sin especificación de sexo** (Gráfica 82).

El partido político o coalición con más **valoraciones** tanto **positivas** como **negativas** fue el partido político o coalición **MORENA** (Gráfica 82).

Tabla 40. Menciones valoradas por sexo y por partido

Partido, coalición o ACI	Valoración positivas	Valoración negativas	Valoración mujeres	Valoración hombres
PAN	0	0	0	0
PRI	0	0	0	0
PRD	0	0	0	0
PT	0	0	0	0
PVEM	0	0	0	0
MOVIMIENTO CIUDADANO	0	0	0	0
PUP	0	0	0	0
MORENA	1	5	0	6
PNAO	0	0	0	0
JHHO	0	0	0	0
Aspirante a candidatura independiente	0	0	0	0
TOTAL	1	5	0	6

La mujer más mencionada durante el periodo fue **Antonia Natividad Díaz Jiménez**, mientras que el hombre de quien más se habló fue **Salomón Jara Cruz** (Gráfica 66).

Tabla 41. Menciones por precandidatura

Nombre	Nota informativa	Entrevista	Opinión y análisis	Reportaje
Alejandro Avilés Álvarez	12	0	13	0
Antonia Natividad Díaz Jiménez	6	0	5	0
Bersahin López López	6	0	1	0
Carlos Alberto Moreno Alcántara	0	0	2	0
Dulce Alejandra García Morlan	4	0	5	0
Eloí Vázquez López	3	0	2	0
Etelberto Gómez Fuentes	3	0	2	0
Eufrosina Cruz Mendoza	0	0	0	0
Eviel Pérez Magaña	0	0	0	0
Francisco Felipe Ángel Villarreal	0	0	0	0
Gerardo García Henestroza	2	0	2	0
Héctor Pablo Ramírez Puga Leyva	0	0	0	0
Heliodoro Carlos Díaz Escárraga	0	0	0	0
Israel Torres San Pedro	1	0	0	0
José Francisco Melo Velázquez	2	0	0	0
José Germán Espinosa Santibáñez	0	0	0	0
Lilia Elizabeth Ramírez Mendoza	0	0	0	0
Margarita Teresa Solano Moreno	1	0	0	0
Mariana Erandi Nassar Piñeyro	0	0	0	0
Mauricio Cruz Vargas	0	0	0	0
Milton Jorge Barbosa Martínez	1	0	0	0
Salomón Jara Cruz	15	0	21	0
TOTAL	56	0	53	0

VI) Portales digitales

De los 53 portales digitales revisados, **CUARTA PLANA** fue el espacio que publicó más información sobre las precandidaturas con **10** piezas de información. La siguiente tabla muestra los portales donde más se publicó sobre las precampañas.

Tabla 42. Principales portales digitales por menciones publicadas

Portal digital	Publicaciones sobre precampañas
ADN Sureste	0
Agencia Oaxaca MX	0
Así Somos	2
CIO Información	0
Ciudadanía Express	0
Controversia Oaxaca	0
Crónica de Oaxaca	0
Cuarta Plana	10
CVNoticias	1
Diálogos Oaxaca	2
El Imparcial de Oaxaca	9
El Oriente	1
El Piñero	6
Enfoque Oaxaca	1
Hoja de Ruta	1
Información Digital	2
La Onda Oaxaca	0
Libertad Oaxaca	4
Más Noticias Oaxaca	0
Monitor Oaxaca	0
MVM Noticias	0
Noticias Voz e Imagen Oaxaca	2
Nss Oaxaca	5

Oaxaca entre Líneas	0
Oaxaca Hoy	0
Oaxaca Político	4
Poligrafo Digital	1
Prensa Digital	4
Primera Línea	0
Pulso Político	0
Quadratín Oaxaca	4
Realidad Oaxaca	3
RIOaxaca	1
Rosy Ramales	3
Sin Censura Digital	1
Tv. Bus	2
Voz del Sur	3
Zona Roja Oaxaca	2
TOTAL	74

Las secciones del medio más utilizadas para mostrar información sobre las precampañas fueron **Portada (Gráfica 83)**.

Tabla 43. Secciones para mostrar información

Portal digital	Publicaciones sobre precampañas
Portada	22
Política	13
Opinión	20
Municipios	0
Otra	19
TOTAL	74

VII) Igualdad de género y no discriminación

Con el análisis de esta variable será posible dar cuenta de cuándo y de qué manera se emplea el uso de lenguaje discriminatorio. Los grupos de atención prioritaria que contempla este informe son:

- Personas mayores
- Personas afromexicanas
- Creencias religiosas de las personas
- Personas pertenecientes a pueblos y comunidades indígenas - Personas migrantes y refugiadas
- Mujeres
- Personas con discapacidad
- Personas que viven con VIH
- Personas integrantes de la comunidad de la diversidad sexual - Juventudes

El total de las menciones registradas fue **245**; dentro de éstas se encontraron **5** frases en las que se omitió el uso de lenguaje incluyente y no sexista en los portales digitales revisados (**Gráfica 84**). Las precandidaturas del partido político o coalición **PRD** fueron las que recibieron más frases sin uso de lenguaje incluyente y no sexista; mientras que las del partido político o coalición **PAN**, **PRI** y **MORENA** fueron las que recibieron menos frases sin uso de lenguaje incluyente y no sexista; el resto de las precandidaturas no recibieron frases sin uso de lenguaje incluyente y no sexista (**Gráfica 85**).

Tabla 44. Frases en portales digitales sin uso de lenguaje incluyente y no sexista por partido

Partido político, coalición o ACI	Frases sin uso de lenguaje incluyente y no sexista	Porcentaje
PAN	1	20%
PRI	1	20%
PRD	2	40%
PT	0	0%
PVEM	0	0%
MOVIMIENTO CIUDADANO	0	0%
PUP	0	0%
MORENA	1	20%
PNAO	0	0%
JHHO	0	0%
Aspirante a candidatura independiente	0	0%
TOTAL	5	100%

El grupo en situación de vulnerabilidad más mencionado en las frases encontradas fue **mujeres** con **9** repeticiones (**Gráfica 86**).

Tabla 45. Grupos de atención prioritaria

Grupo en situación de vulnerabilidad	Repeticiones recibidas	Porcentaje
Personas mayores	0	0%
Personas afromexicanas	0	0%
Creencias religiosas de las personas	0	0%
Personas pertenecientes a pueblos y comunidades indígenas	0	0%
Personas migrantes y refugiadas	0	0%
Mujeres	9	100%
Personas con discapacidad	0	0%
Personas que viven con VIH	0	0%
Personas integrantes de la comunidad de la diversidad sexual	0	0%
Juventudes	0	0%
TOTAL	9	100%

La mayoría de estas frases con ausencia de lenguaje incluyente y no sexista las emitió **Reportero** (**Gráfica 87**).

Tabla 46. Número de frases sin lenguaje incluyente y no sexista por quien escribe

Quién escribe	Repeticiones
Redacción del medio (sin especificar)	1
Reportera	0
Reportero	2
Mujer analista de información	0
Hombre analista de información	0
Agencia de noticias (sin especificar)	0
TOTAL	3

VIII) Violencia política contra las mujeres en razón de género

Se clasifica como información con presencia de estereotipos de género aquella que reproduzca expresiones que asignen a una persona ciertos atributos o roles en razón de sus características físicas visibles, lo que hace innecesaria la consideración del resto de sus habilidades, necesidades, deseos y circunstancias individuales. Los estereotipos que se identificaron para la realización de este ejercicio son los siguientes:

- Cosificación de las mujeres
- Roles domésticos
- Rasgos físicos o vestimenta
- Edad
- Rasgos de subordinación
- Expresiones sexistas

En este periodo **no se registraron** en los portales digitales revisados menciones en las que se haya incluido el uso de estereotipos de género (**Gráfica 88 y 89**).

Tabla 47. Frases en portales digitales con uso de estereotipos de género por partido

Partido, coalición o ACI	Uso de estereotipos de género por partido	Porcentaje
PUP	0	0%
PRI	0	0%
PVEM	0	0%
PAN	0	0%
MOVIMIENTO CIUDADANO	0	0%
PT	0	0%
PRD	0	0%
MORENA	0	0%
PNAO	0	0%
JHHO	0	0%
Aspirante a candidatura independiente	0	0%
TOTAL	0	0%

En este periodo **no se registraron** estereotipos de género (Gráfica 90).

Tabla 48. Estereotipos de género

Grupo en situación de vulnerabilidad	Repeticiones	Porcentaje
Cosificación de las mujeres	0	0
Roles domésticos	0	0
Rasgos físicos o vestimenta	0	0
Edad	0	0
Rasgos de subordinación	0	0
Expresiones sexistas	0	0
TOTAL	0	0%

En este periodo **no se registraron** estereotipos de género (Gráfica 91).

Tabla 49. Número de frases con estereotipo de género por quien escribe

Quién escribe	Repeticiones	Porcentaje
Redacción del medio (sin especificar)	0	0
Reportera	0	0
Reportero	0	0
Mujer analista de información	0	0
Hombre analista de información	0	0
Agencia de noticias (sin especificar)	0	0
TOTAL	0	0%

IX. Reporte de los resultados de las encuestas

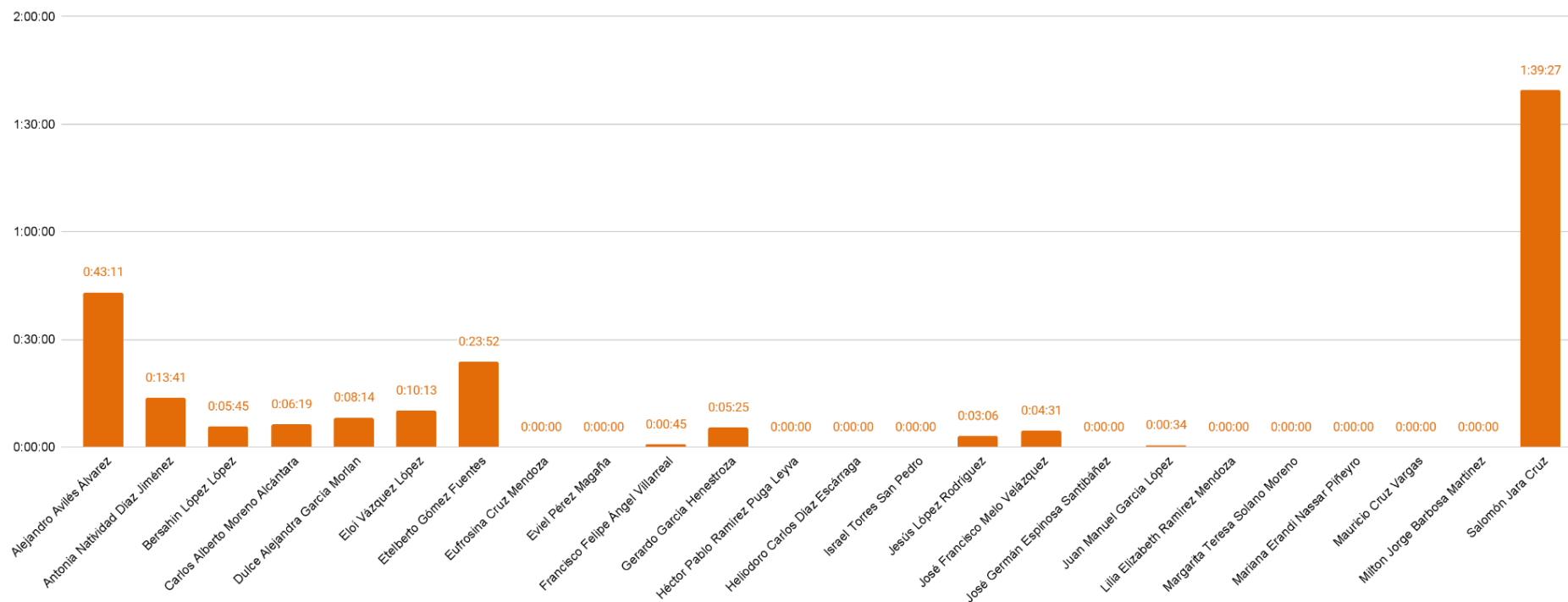
En el período monitoreado se publicaron **11** resultados de las encuestas que se enlistan a continuación:

Tabla 50. Detalle de encuestas generadas en portales

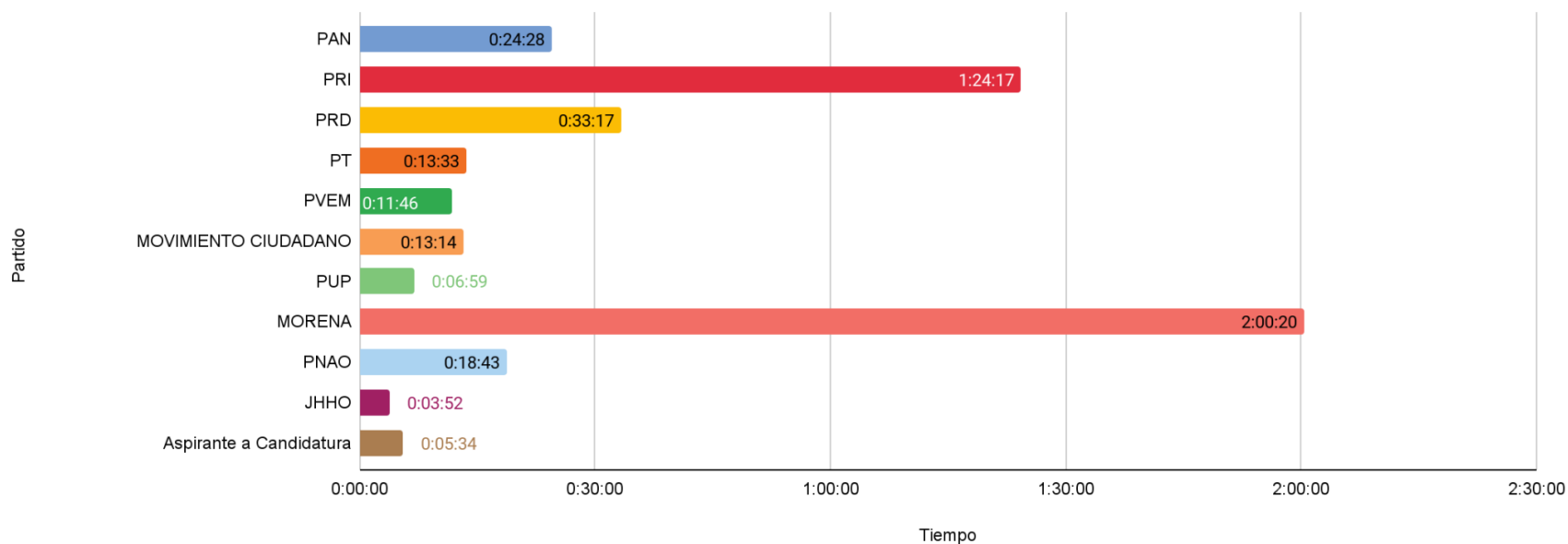
Nombre del portal en el que se difundió la encuesta	Fecha de Publicacion	Empresa encuestadora	vitrina metodológica
QUADRATÍN OAXACA	02/04/22	ENCUESTA METRICSMX	Sí
QUADRATÍN OAXACA	02/04/22	ENCUESTA METRICSMX	Sí
QUADRATÍN OAXACA	02/04/22	ENCUESTA METRICSMX	Sí
EL IMPARCIAL DE OAXACA	02/02/22	GII360	No
REALIDAD OAXACA	02/02/22	MASSIVE CALLER	Sí
CUARTA PLANA	02/03/22	GII 360 GRUPO IMPACTO	No
NOTICIAS VOZ E IMAGEN OAXACA	02/02/22	GII360	No
EL ORIENTE	02/01/22	GII360 GRUPO IMPACTO	Sí
EL ORIENTE	02/01/22	GII360 GRUPO IMPACTO	Sí
QUADRATÍN OAXACA	02/01/22	GII360	Sí
QUADRATÍN OAXACA	02/01/22	GII360	Sí

ANEXO GRÁFICO

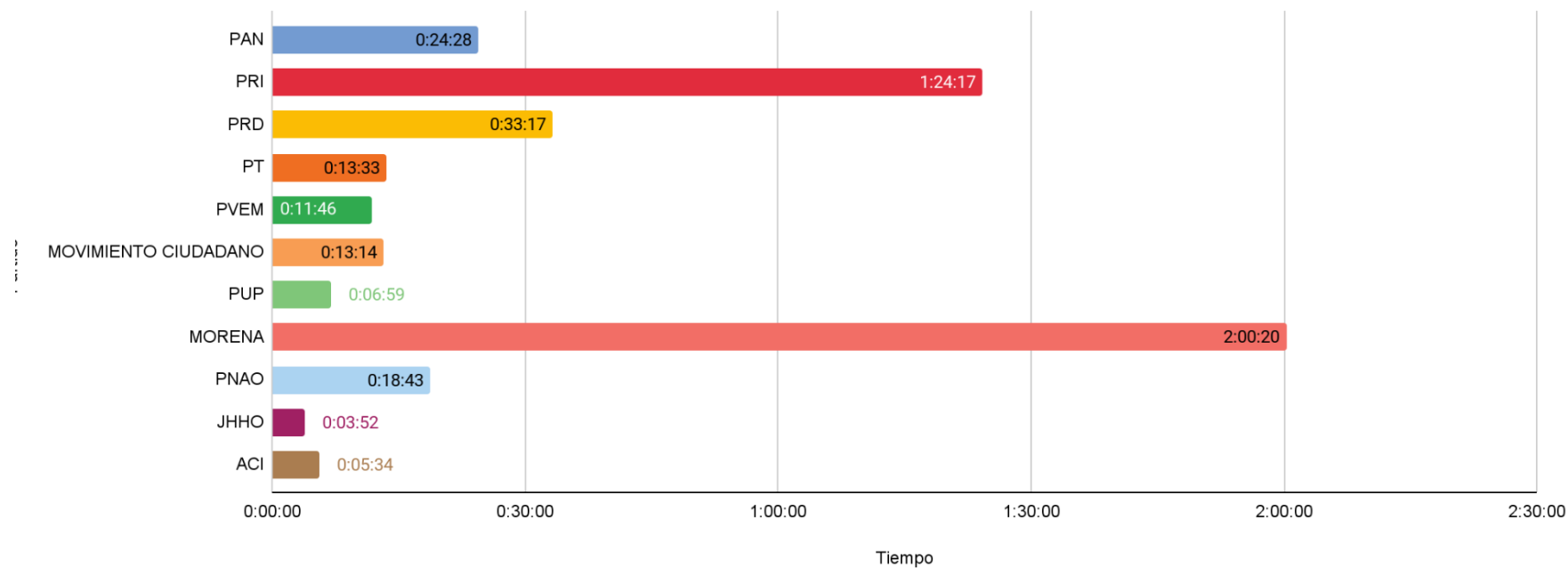
Gráfica 1. Tiempo condensado de transmisión en radio y televisión por precandidatura



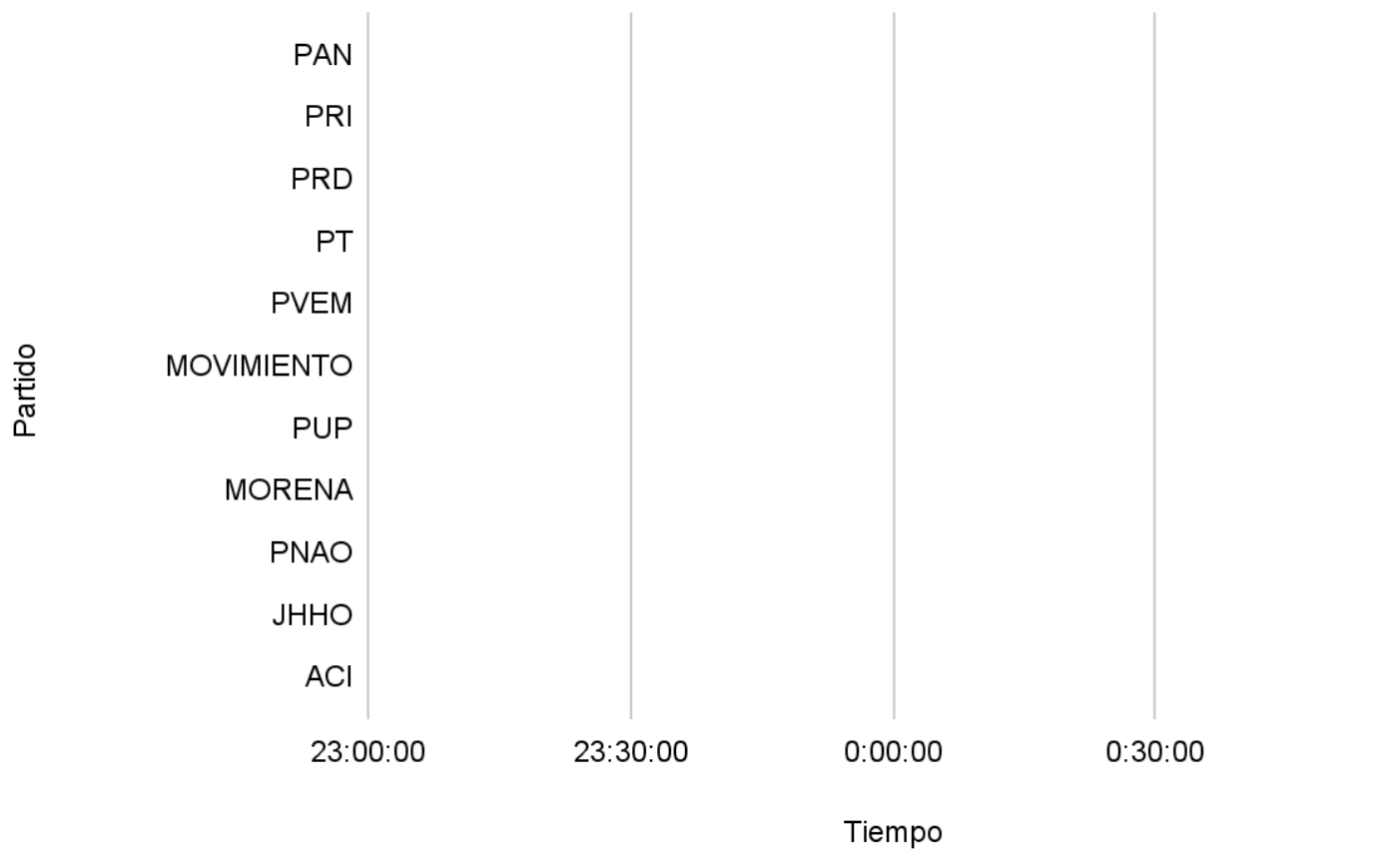
Gráfica 2. Tiempo de transmisión por partido político, coalición o ACI en radio y televisión



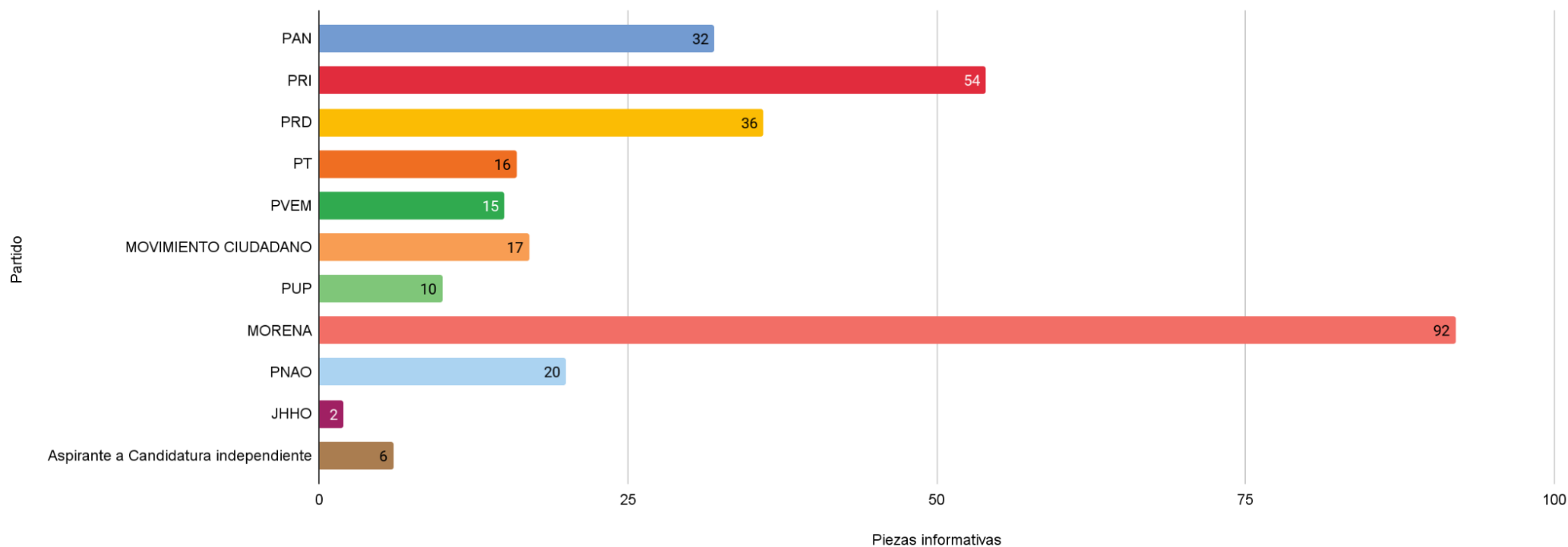
Gráfica 3. Tiempo de transmisión por partido político, coalición o ACI en radio



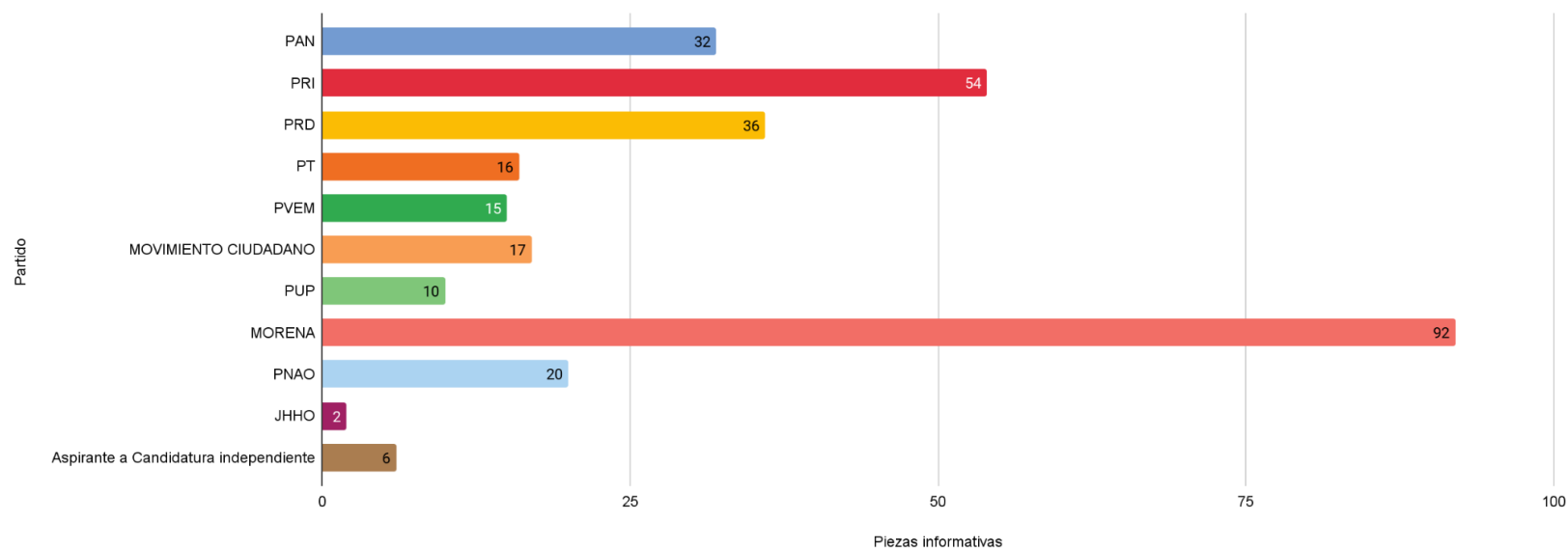
Gráfica 5. Tiempo de transmisión por partido político, coalición o ACI en televisión



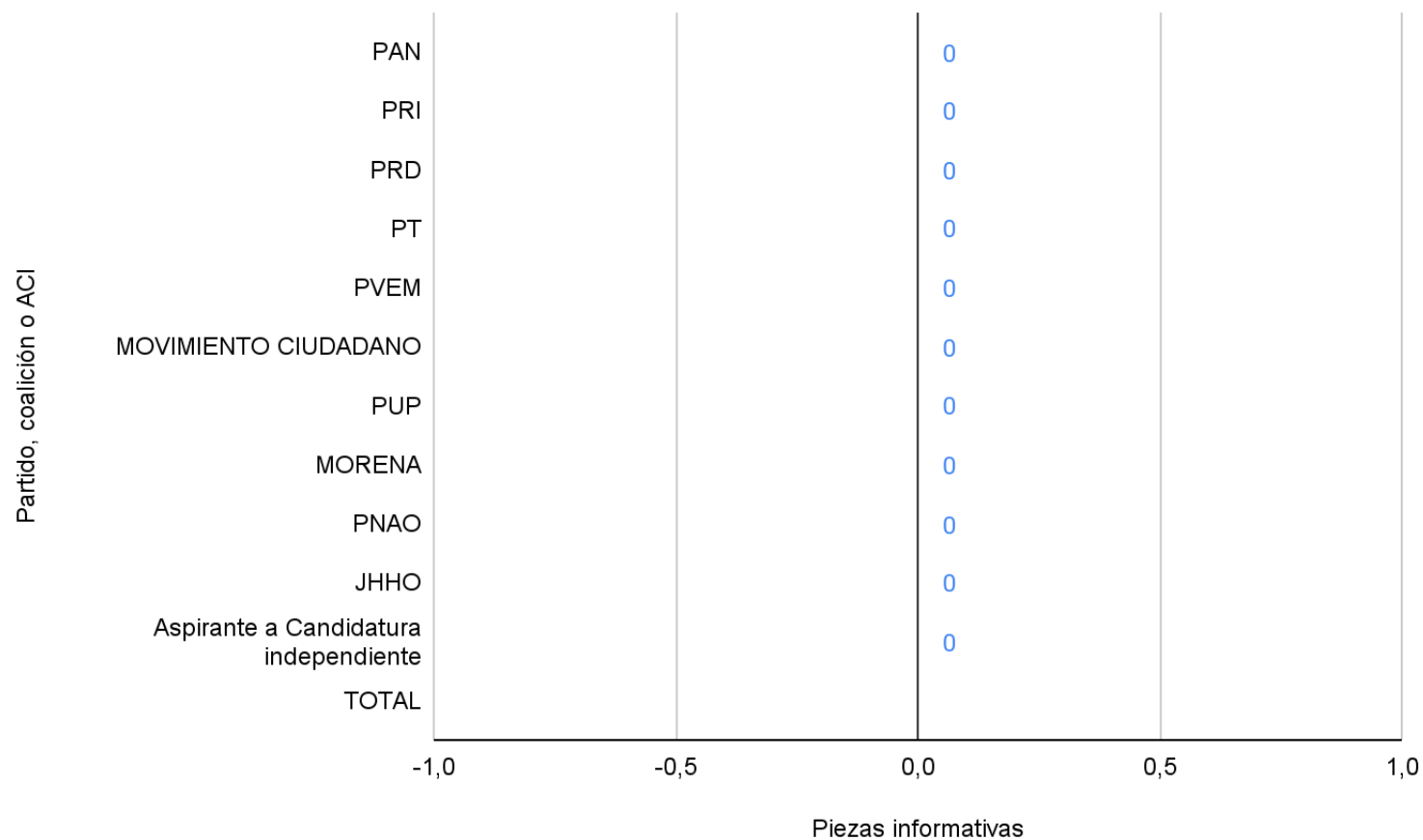
Gráfica 7. Número de piezas informativas por partido político, coalición o aspirante a candidatura independiente en radio y televisión



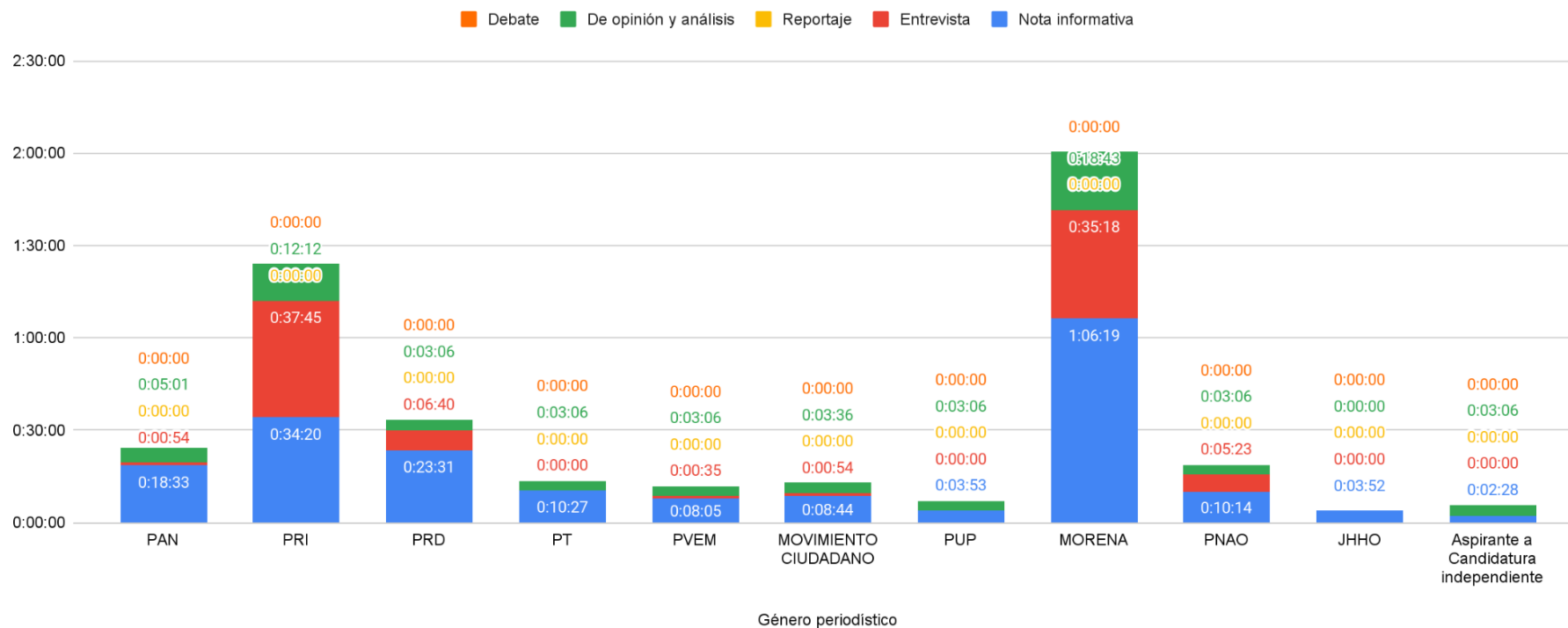
Gráfica 8. Número de piezas informativas por partido político, coalición o aspirante a candidatura independiente en radio



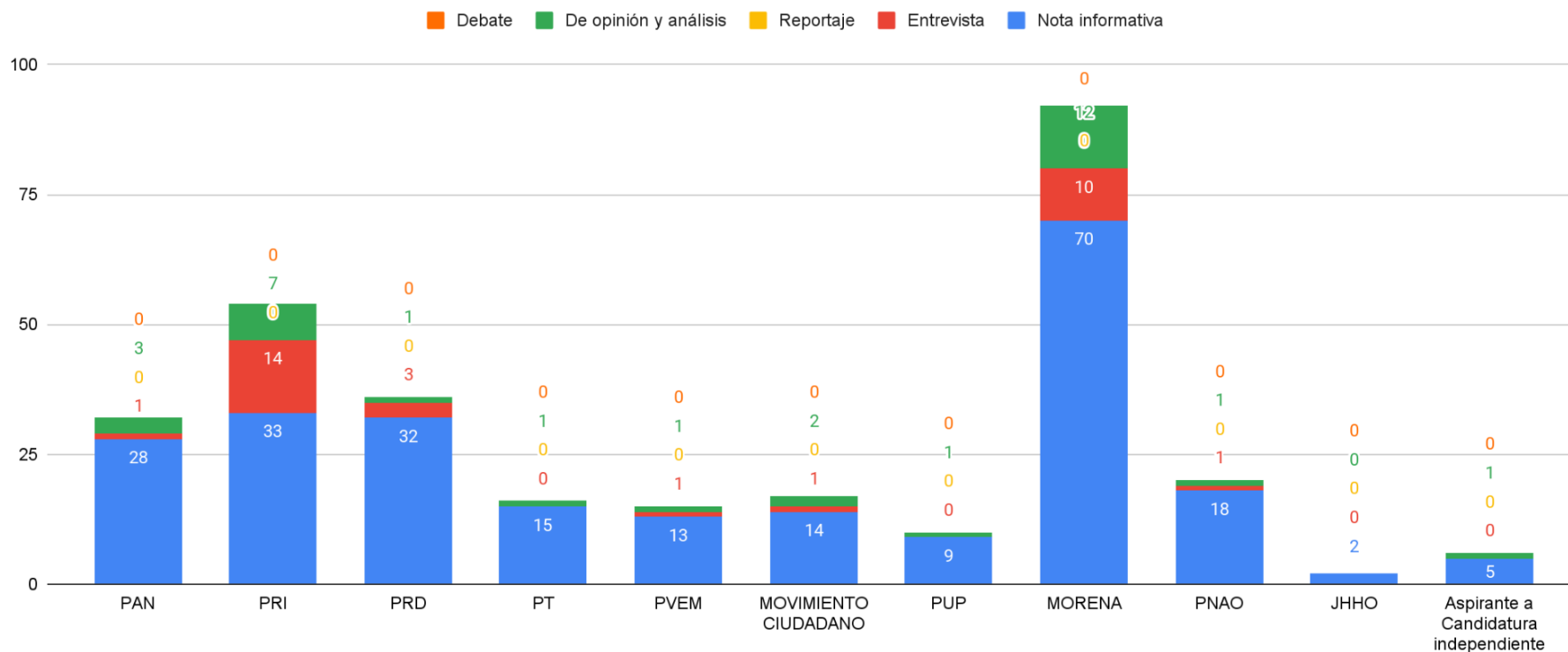
Gráfica 9. Número de piezas informativas por partido político, coalición o aspirante a candidatura independiente en televisión



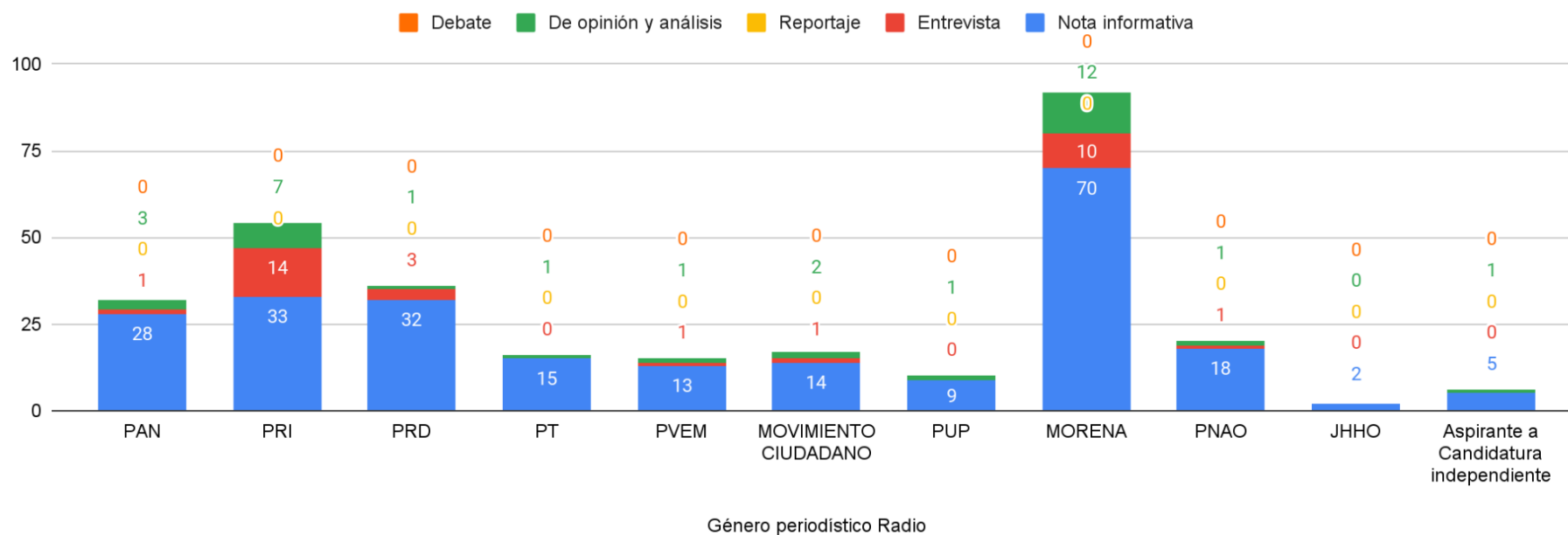
Gráfica 10. Tiempo total por género periodístico, por partido político, coalición o ACI en radio y televisión



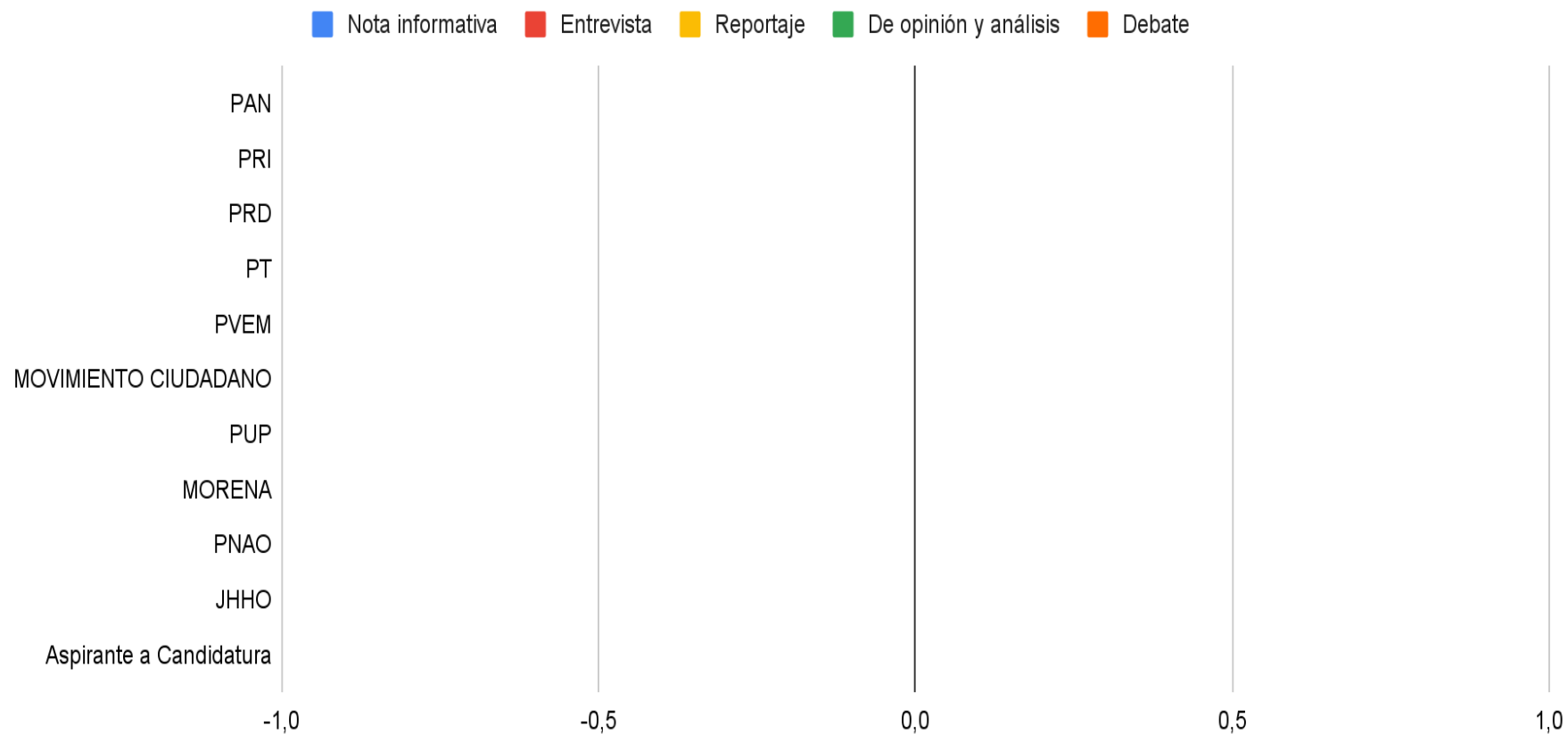
Gráfica 11. Número de piezas informativas por género periodístico correspondiente a cada partido político, coalición o ACI en radio y televisión



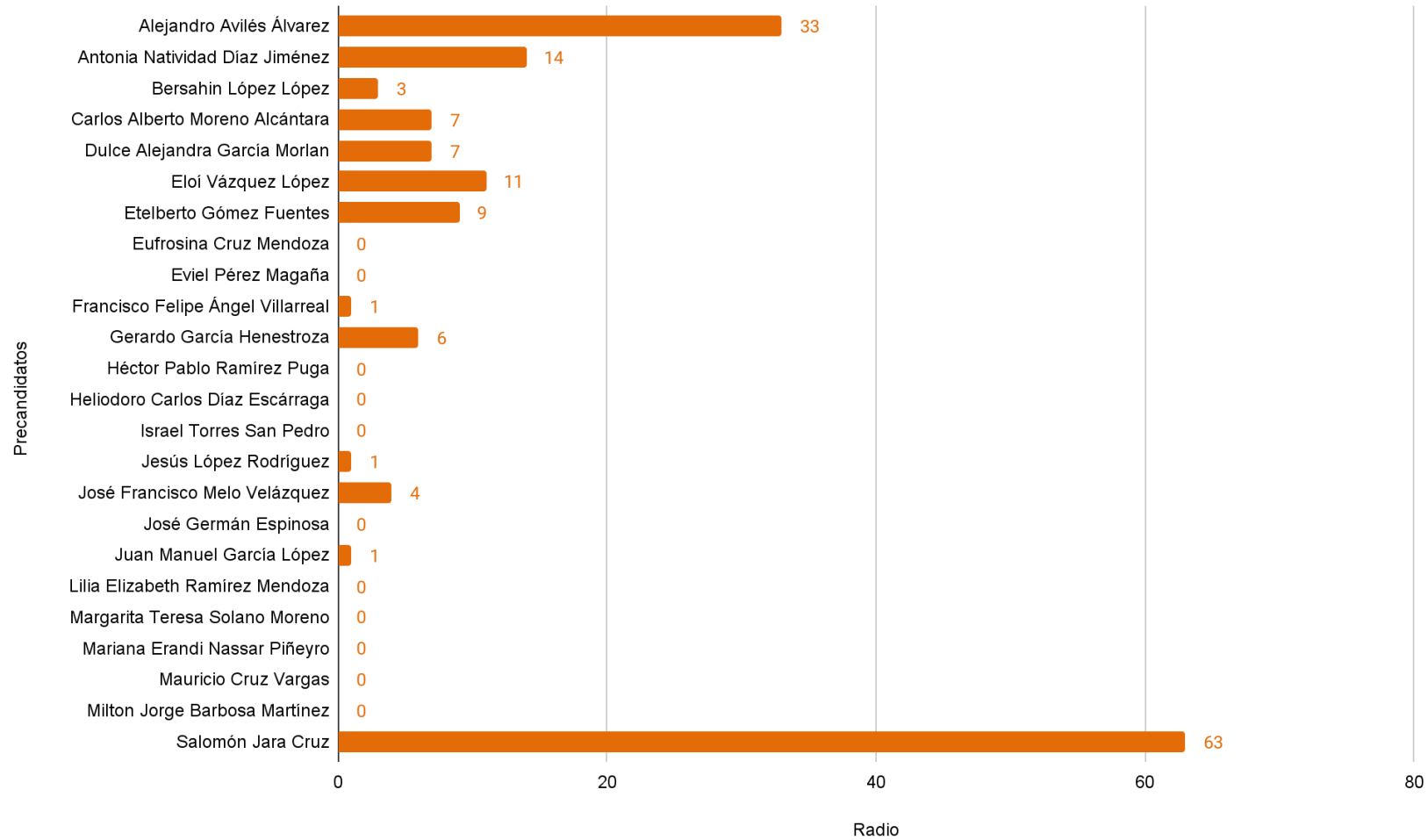
Gráfica 12. Número de piezas informativas por género periodístico correspondiente a cada partido político, coalición o ACI en radio



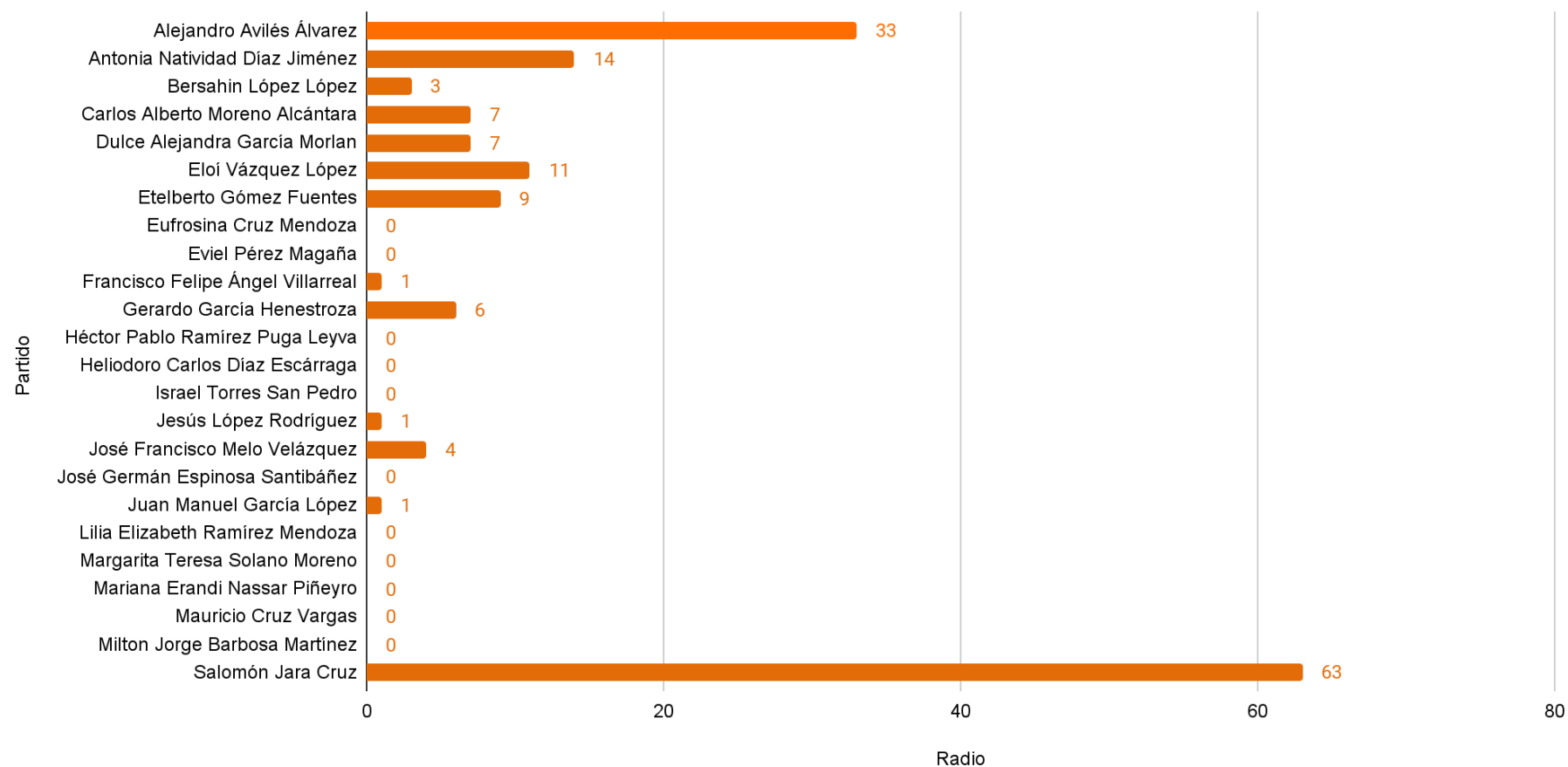
Gráfica 13. Número de piezas informativas por género periodístico correspondiente a cada partido político, coalición o ACI en televisión



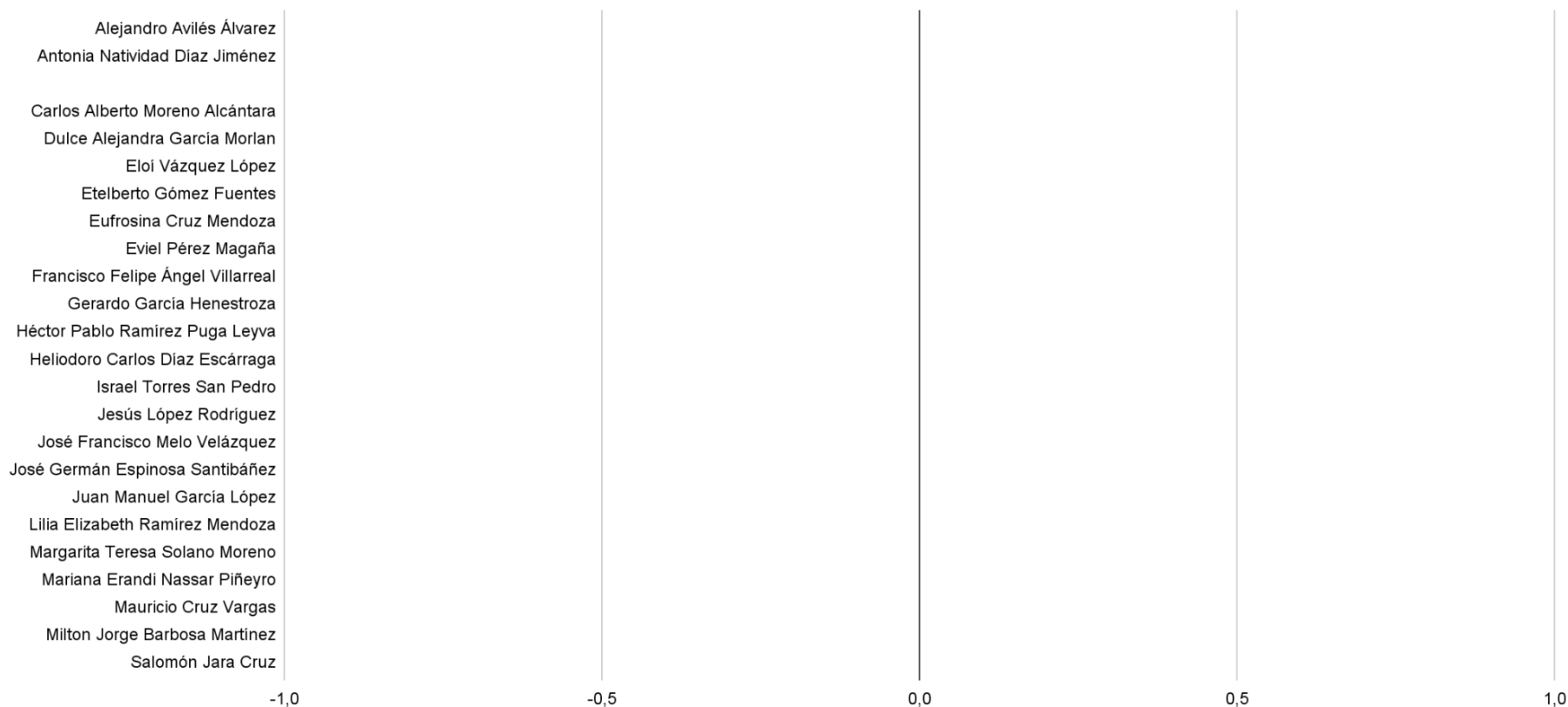
Gráfica 14. Número de piezas informativas por contendiente en radio y televisión



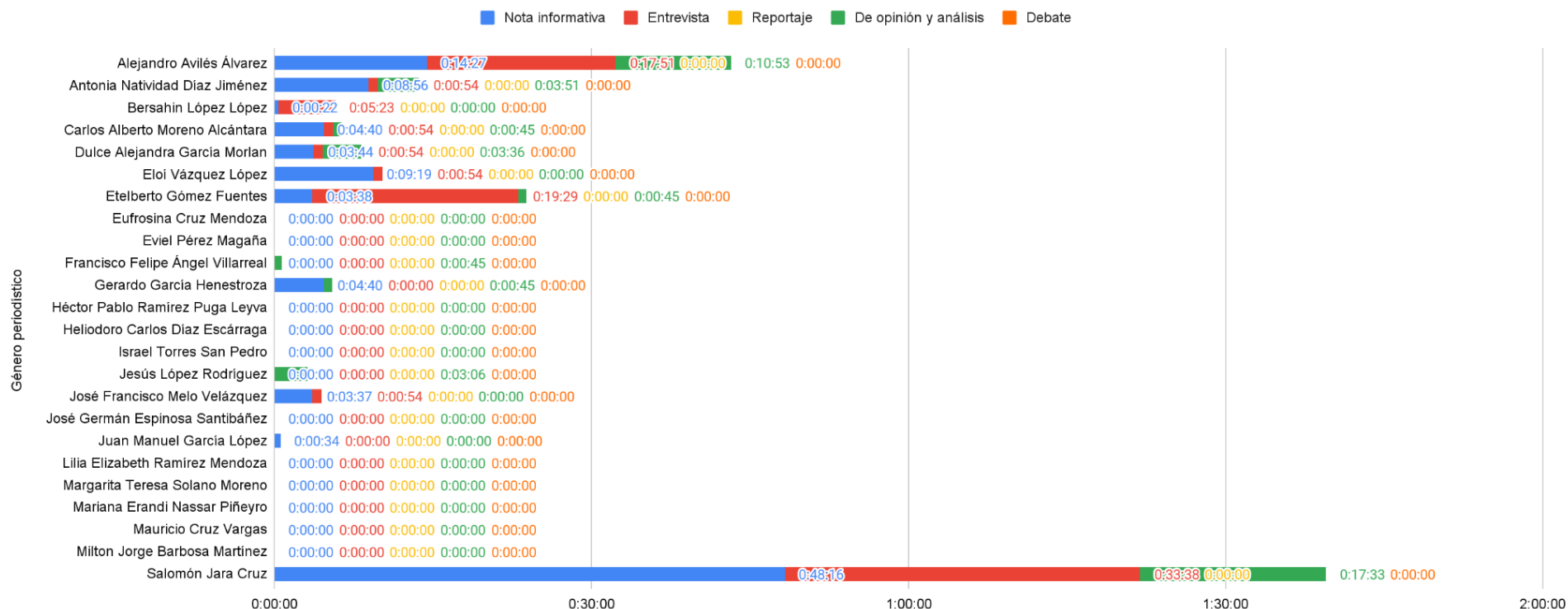
Gráfica 15. Número de piezas informativas por contendiente en radio



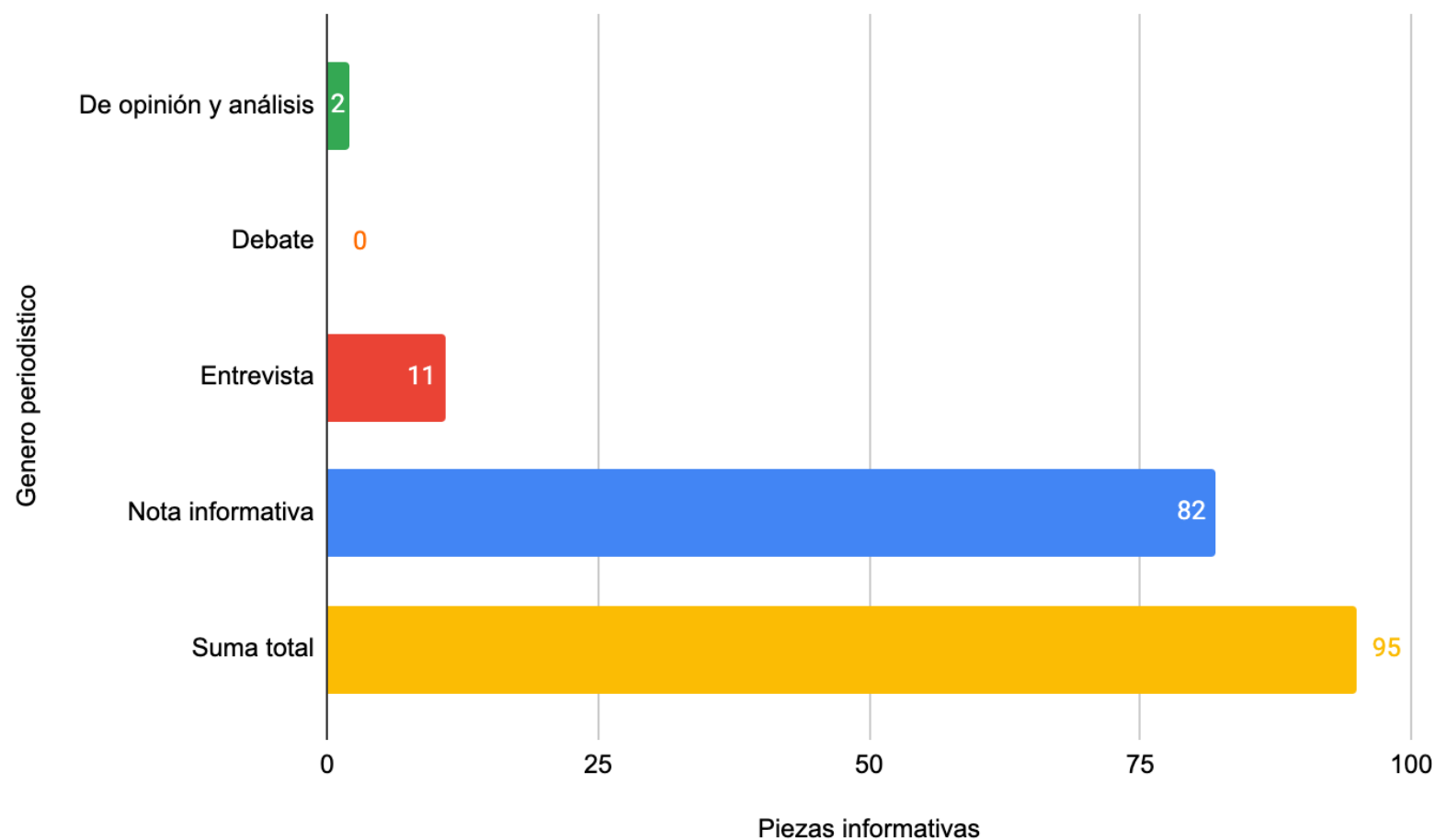
Gráfica 16. Número de piezas informativas por contendiente en televisión



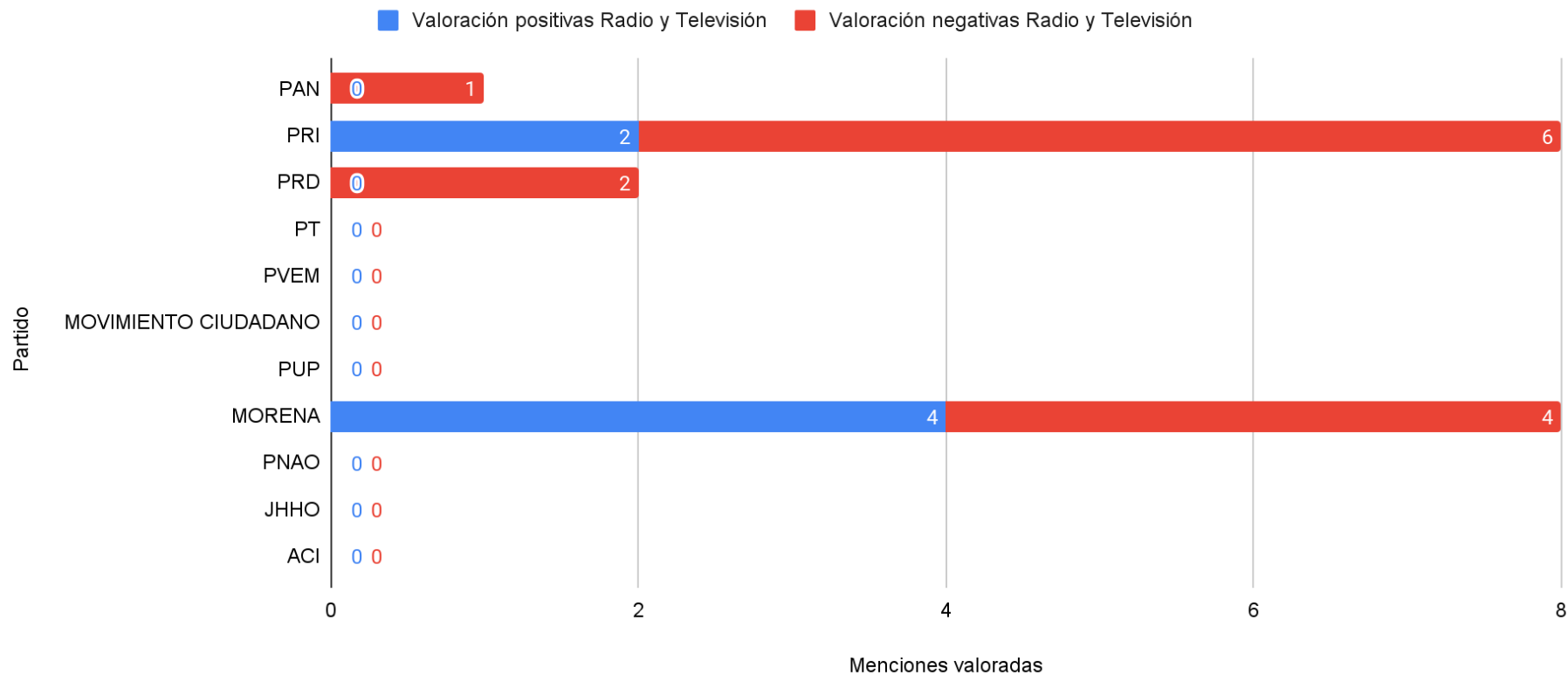
Gráfica 17. Tiempo otorgado a cada persona por género periodístico en radio y televisión



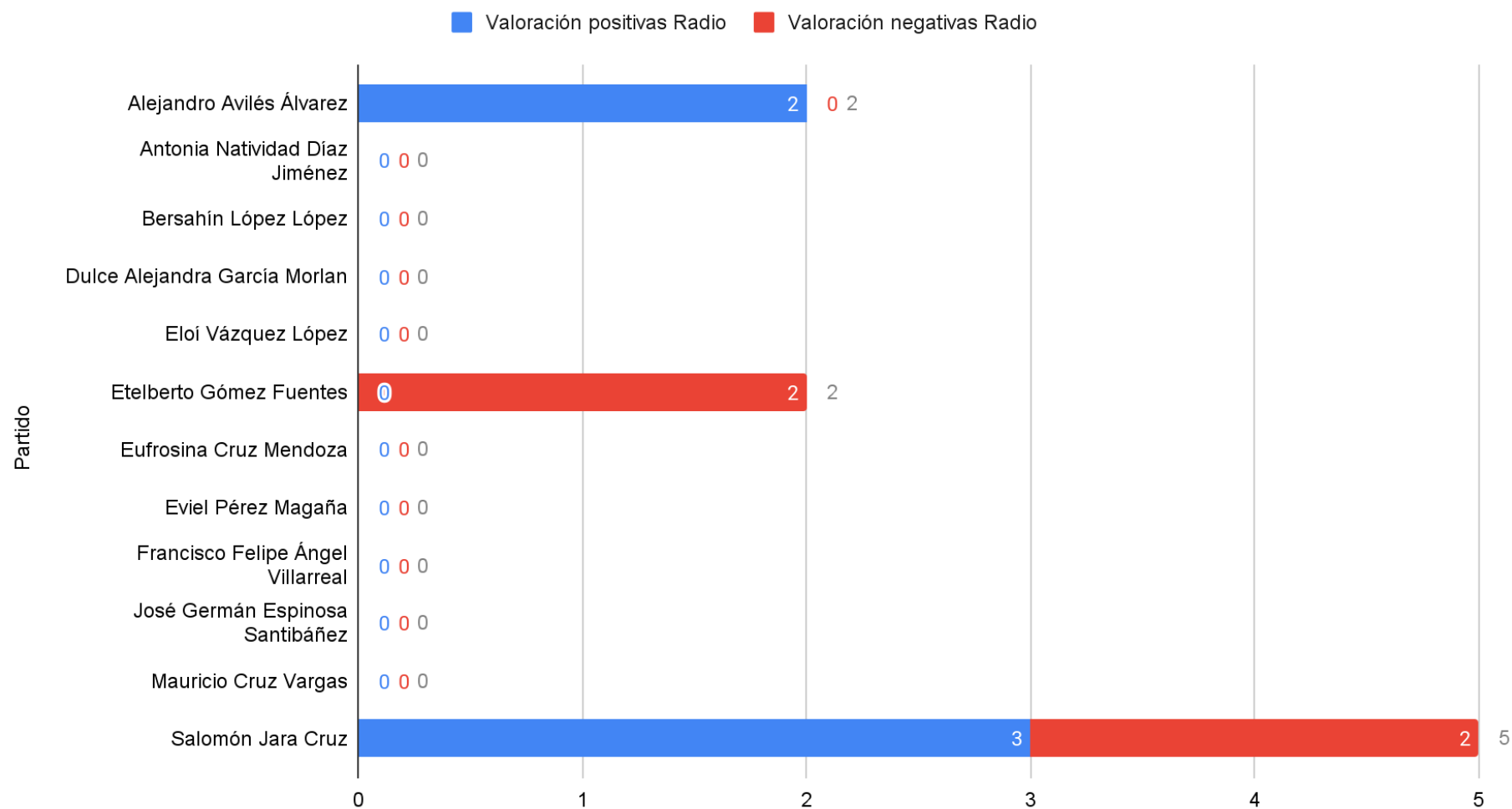
Gráfica 18. Piezas informativas por género periodístico en radio y televisión



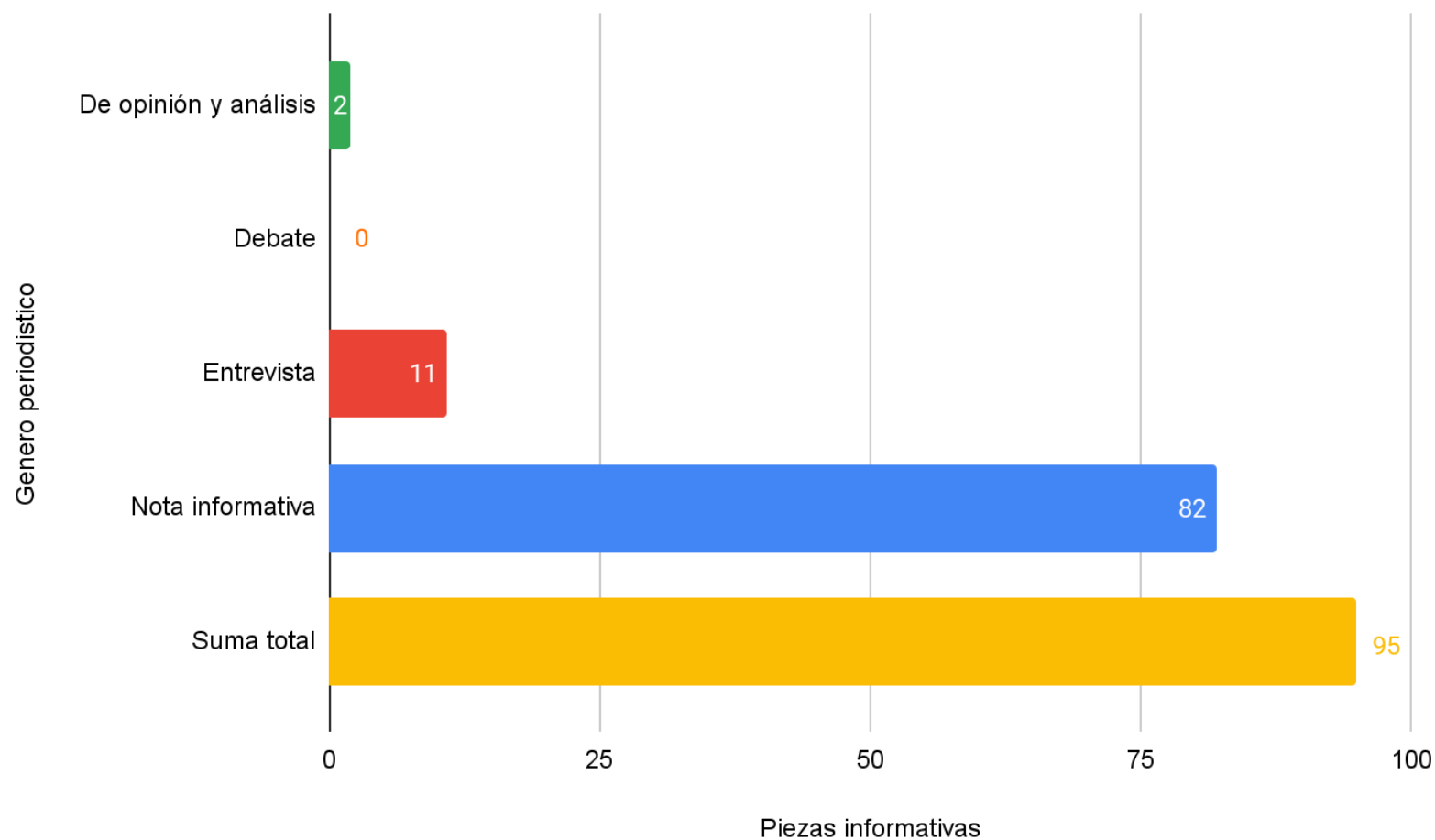
Gráfica 20. Valoraciones positivas y negativas por partido político, coalición o ACI en radio y televisión



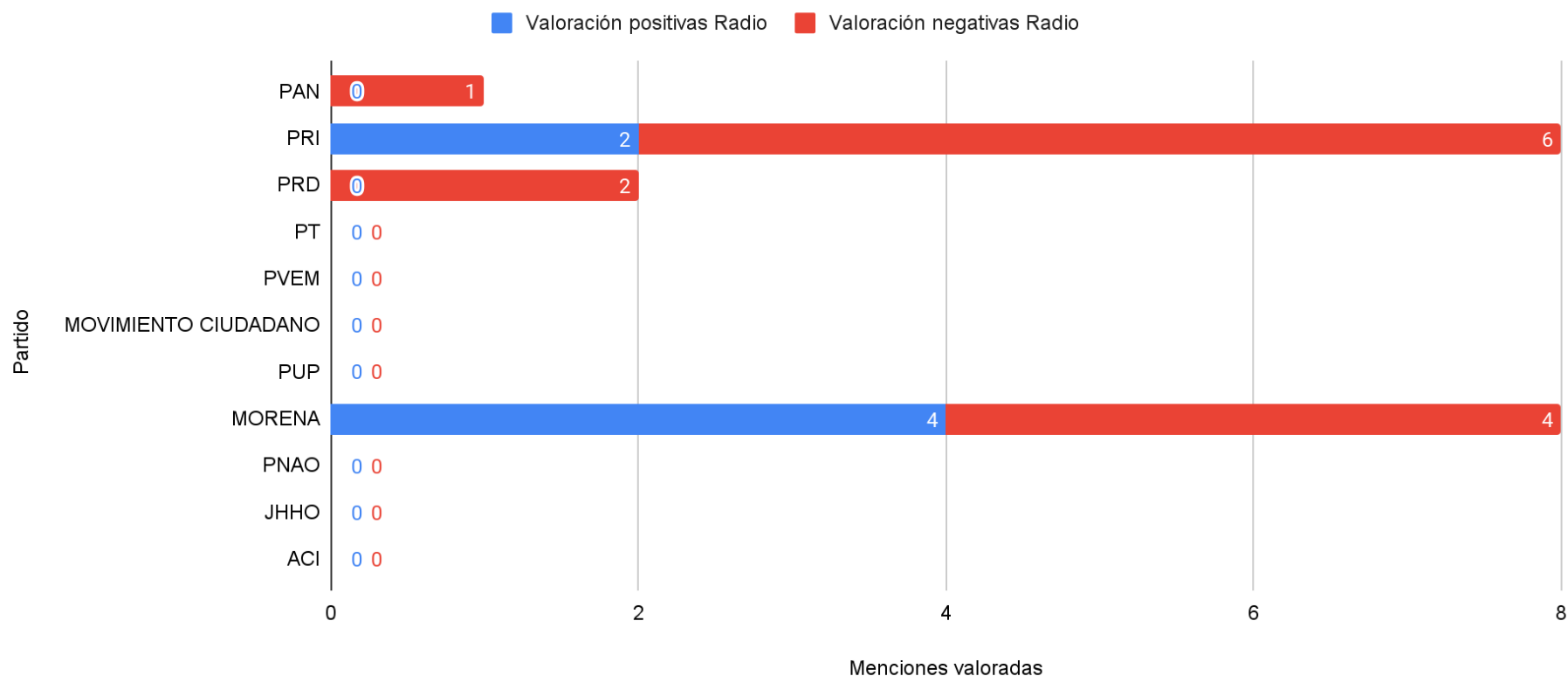
Gráfica 21. Valoraciones positivas y negativas por persona en radio y televisión



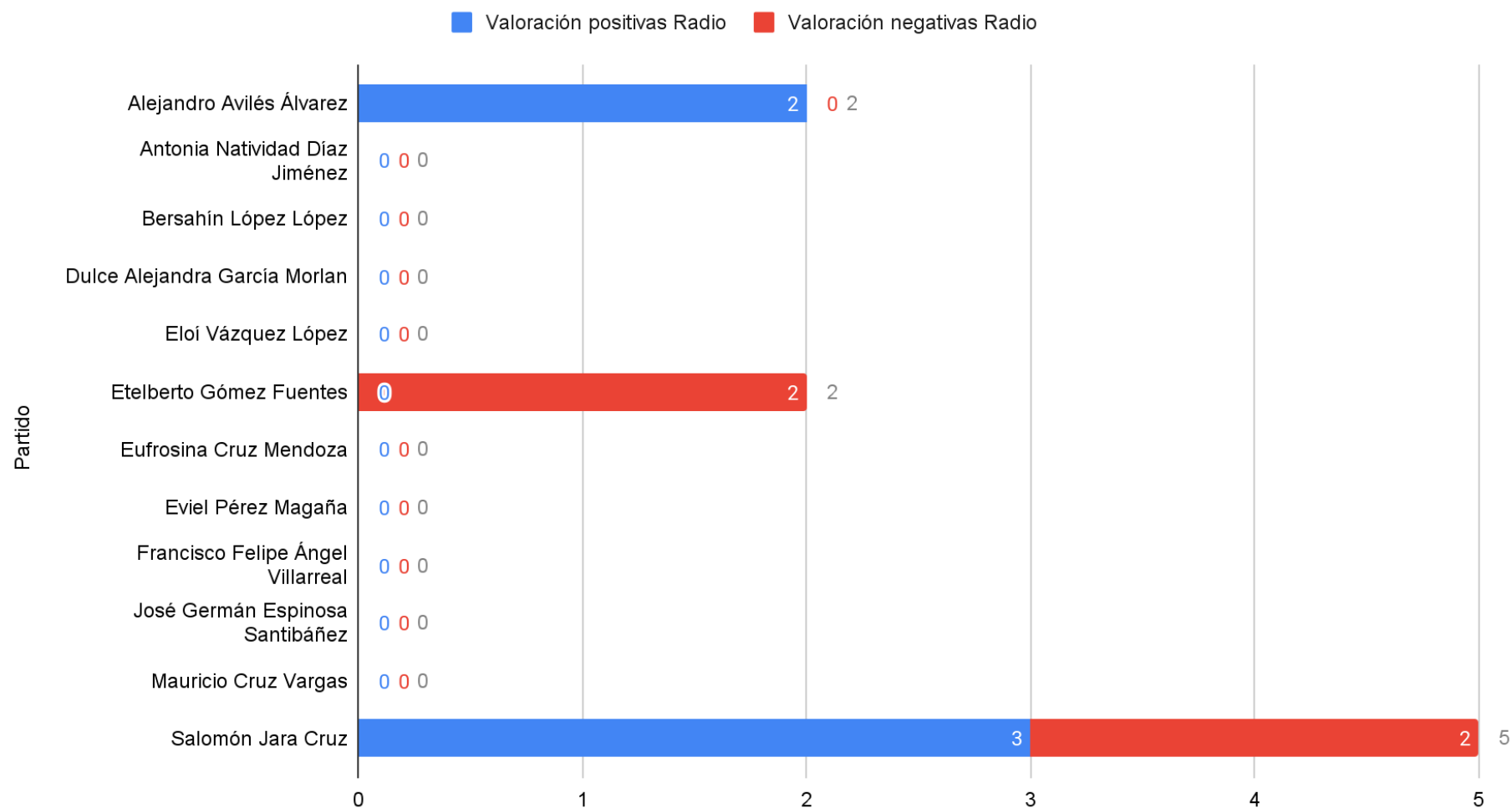
Gráfica 22. Piezas informativas por género periodístico en radio



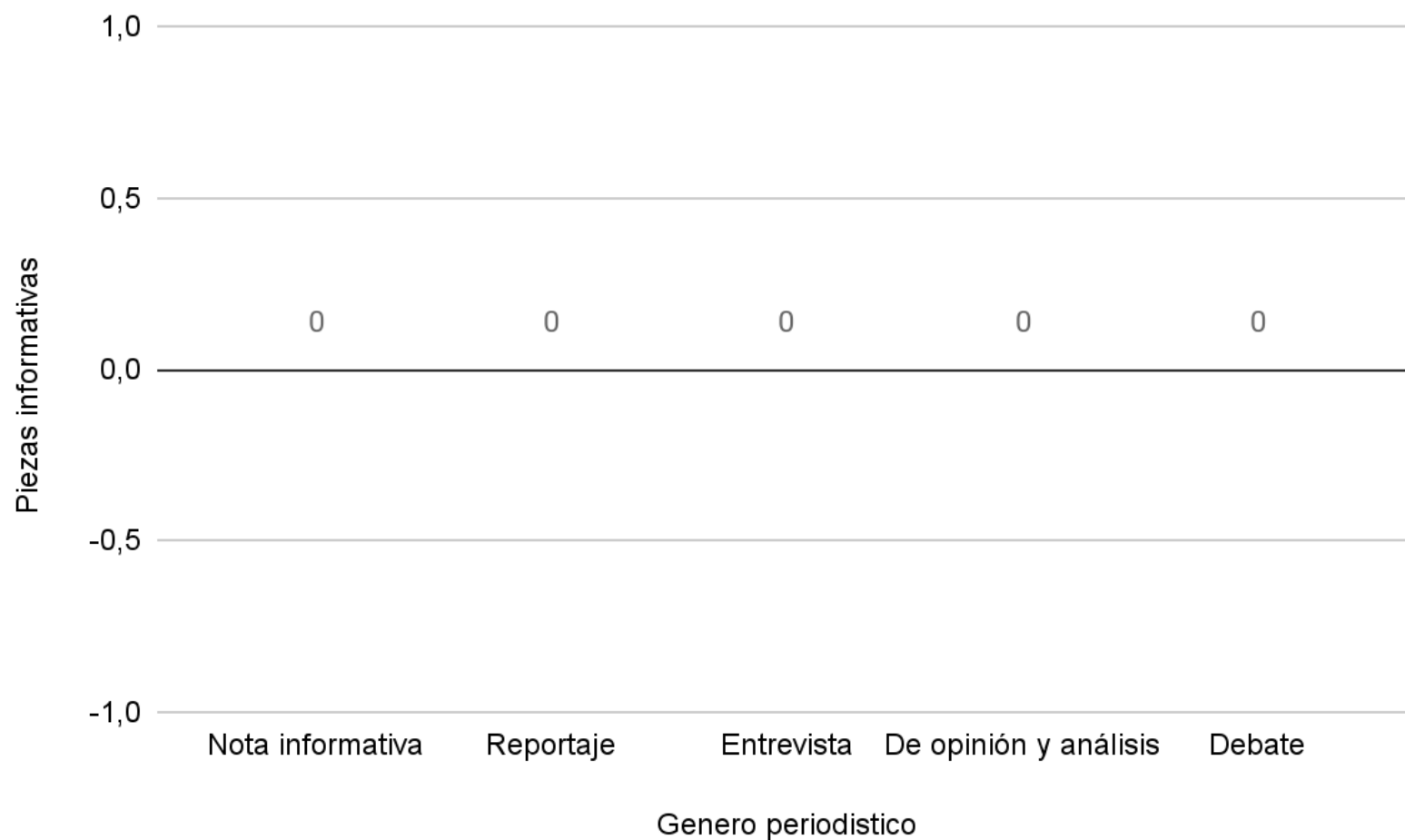
Gráfica 24. Valoraciones positivas y negativas por partido político, coalición o ACI en radio



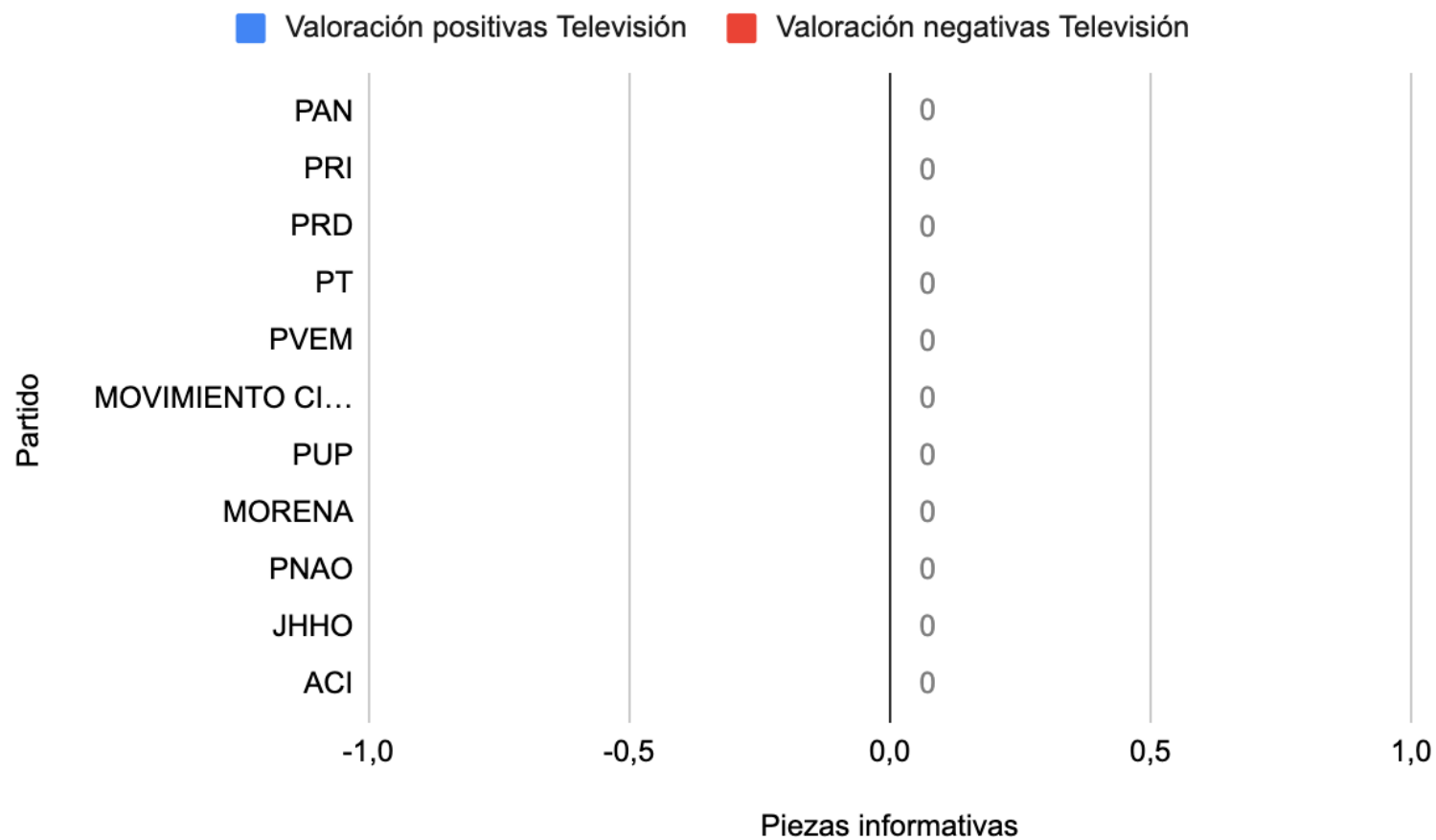
Gráfica 25. Valoraciones positivas y negativas por persona en radio



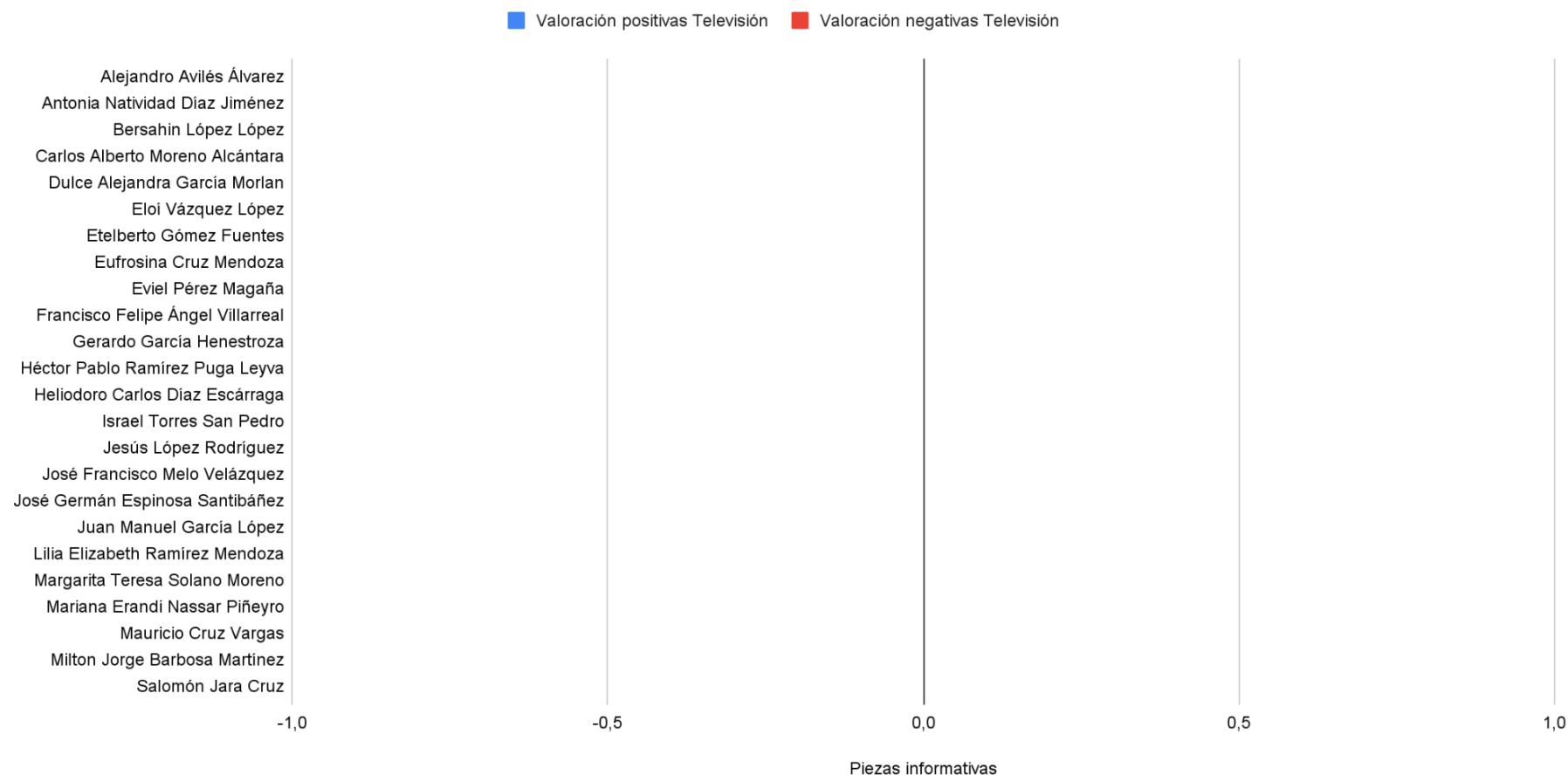
Gráfica 26. Piezas informativas por género periodístico en televisión



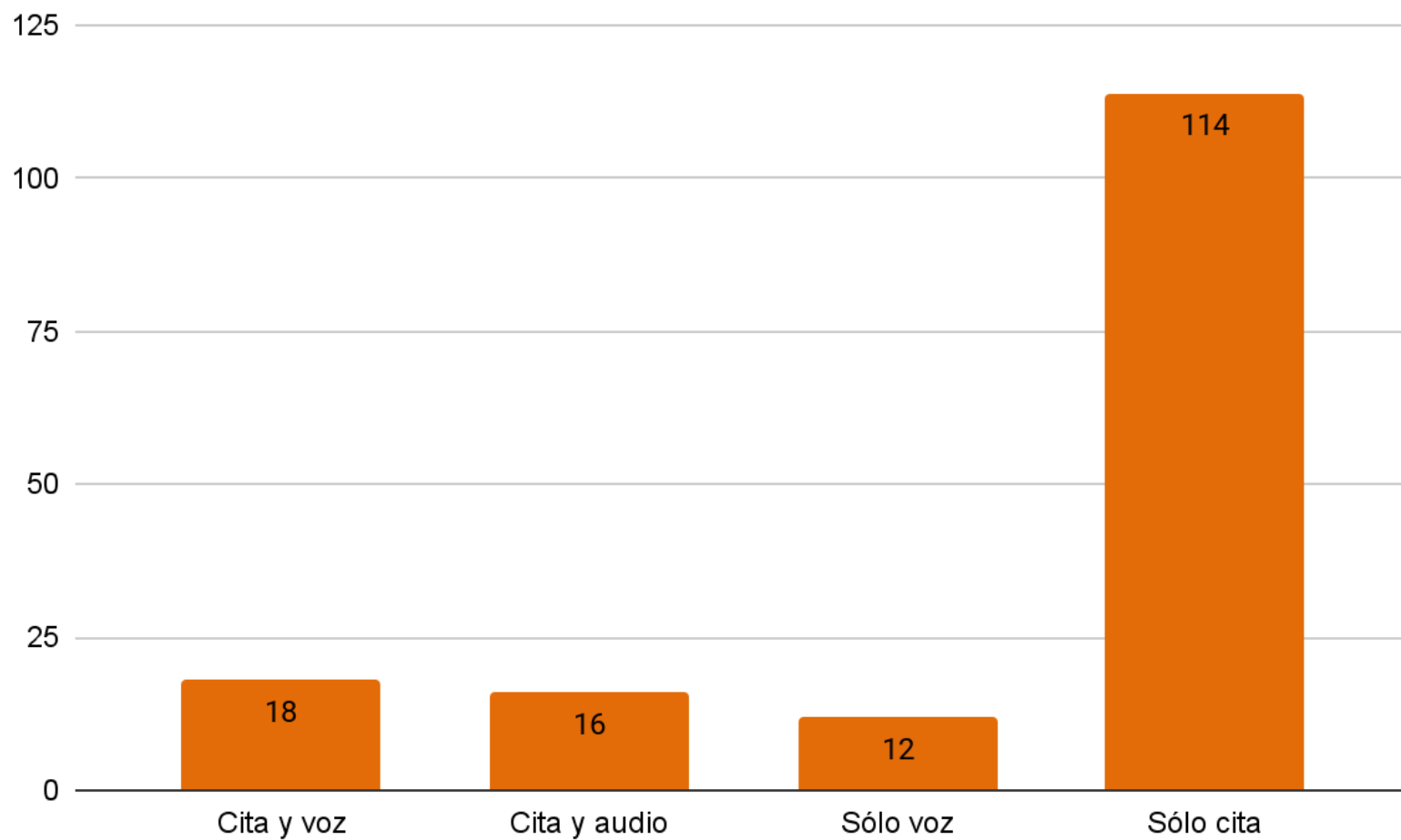
Gráfica 28. Valoraciones positivas y negativas por partido político, coalición o ACI en televisión



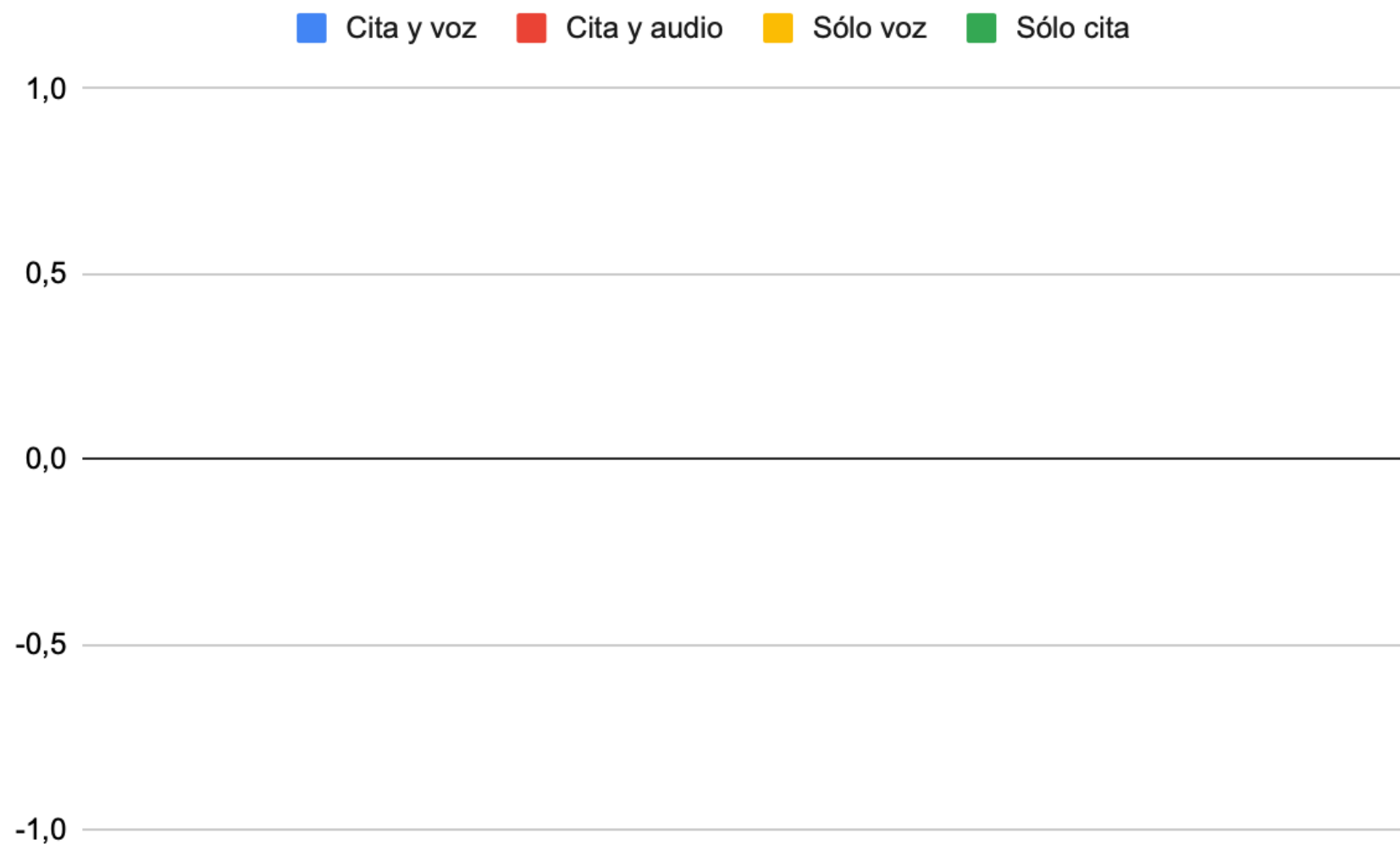
Gráfica 29. Valoraciones positivas y negativas por persona en televisión



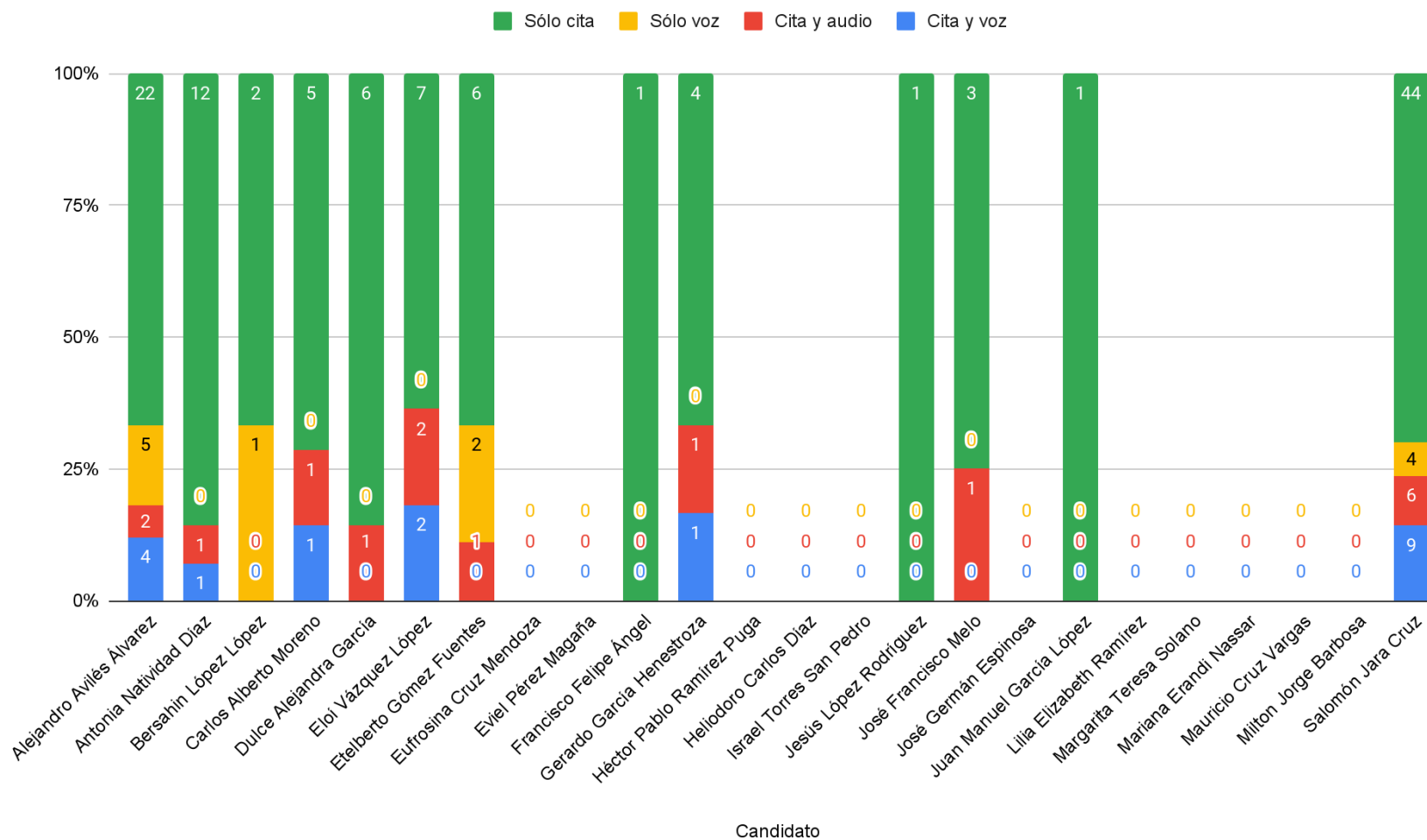
Gráfica 30. **Recurso técnico en radio**



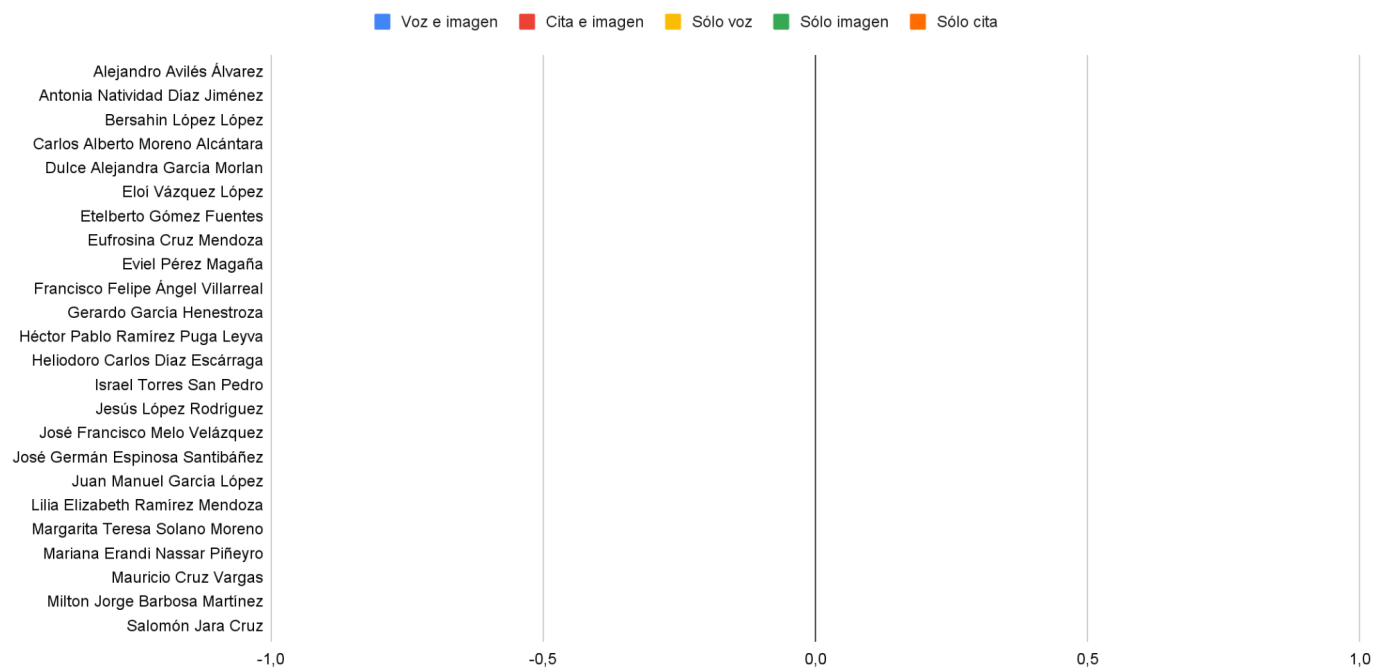
Gráfica 31. **Recurso técnico en televisión**



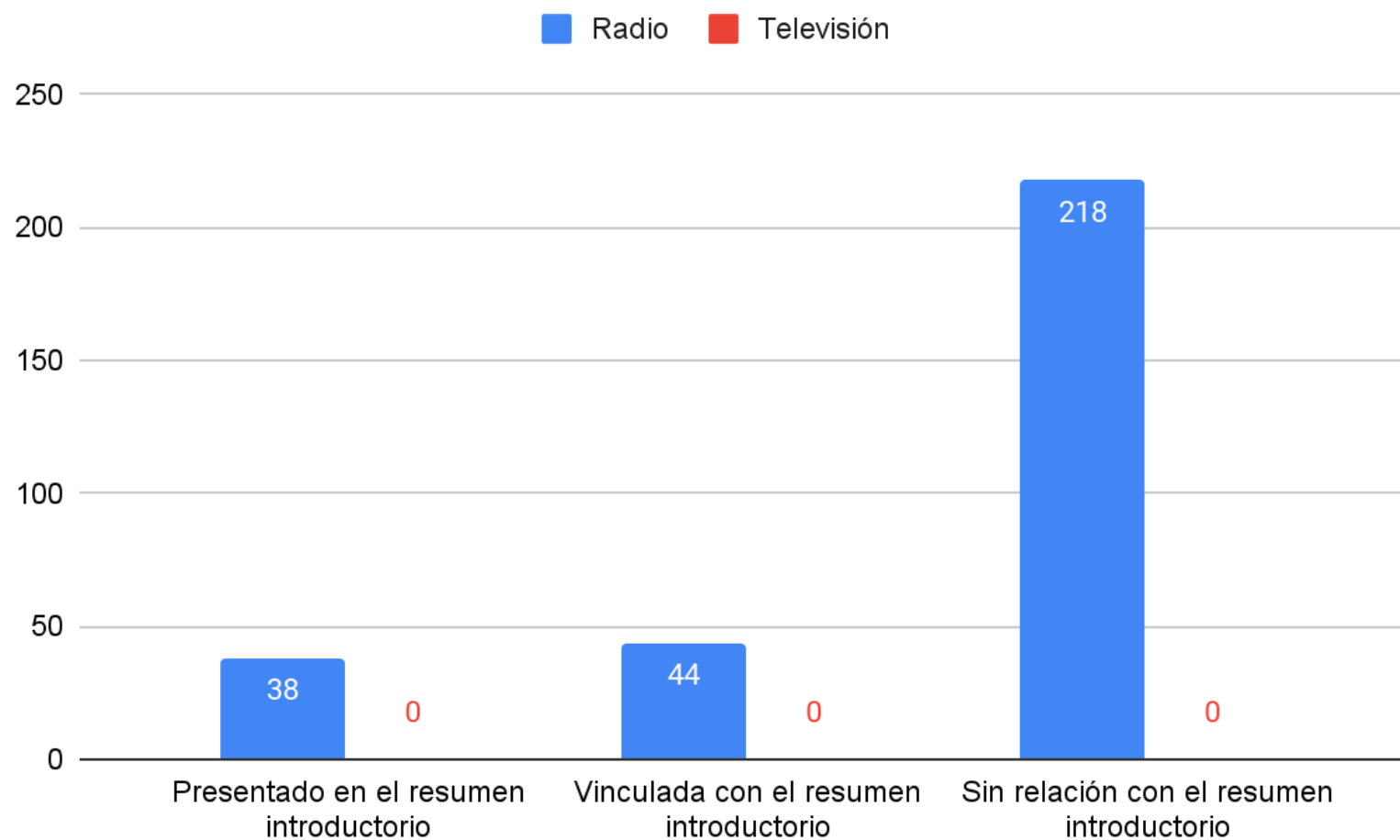
Gráfica 32. Número de piezas de monitoreo por persona, por recurso técnico en radio



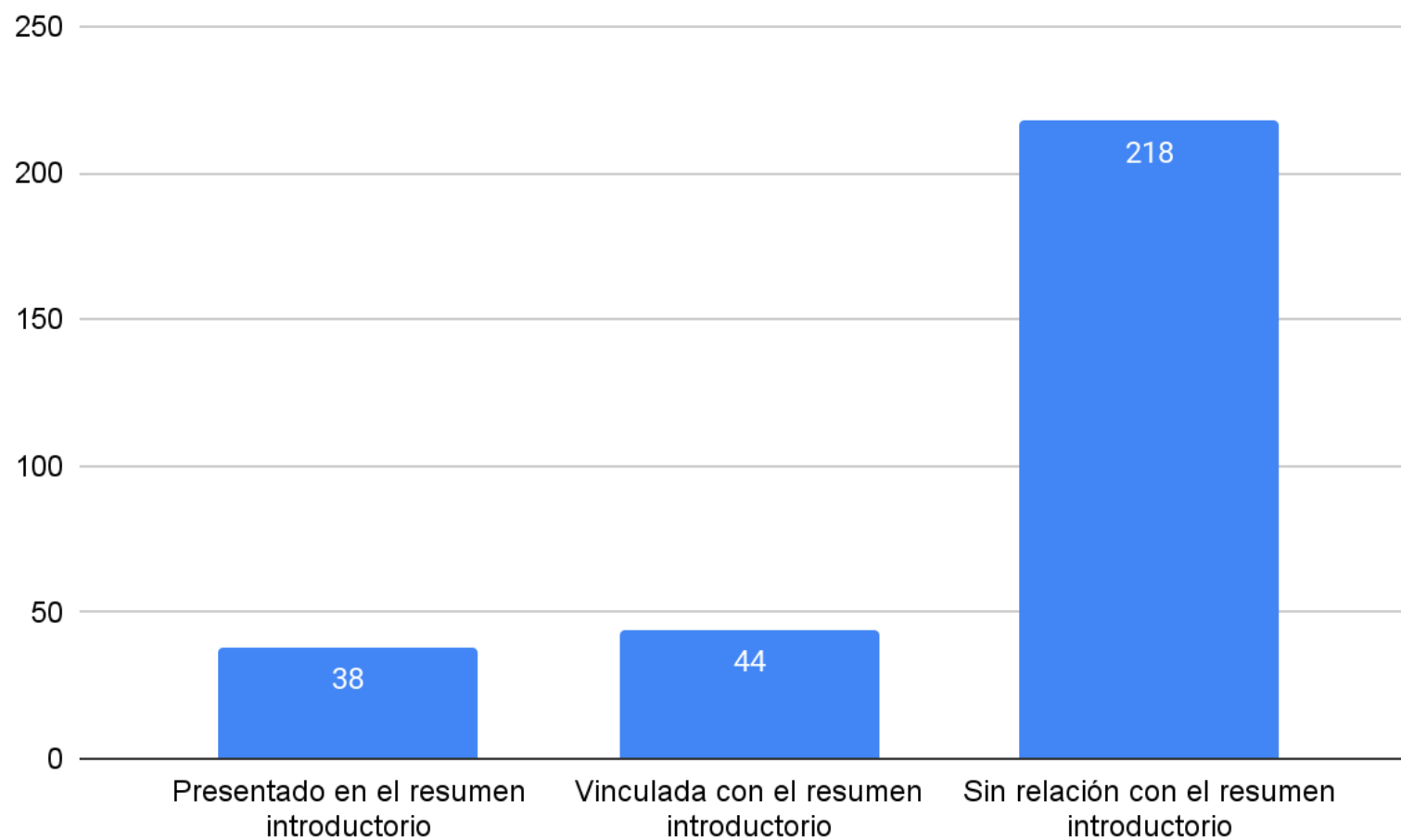
Gráfica 33. Número de piezas de monitoreo por persona, por recurso técnico en televisión



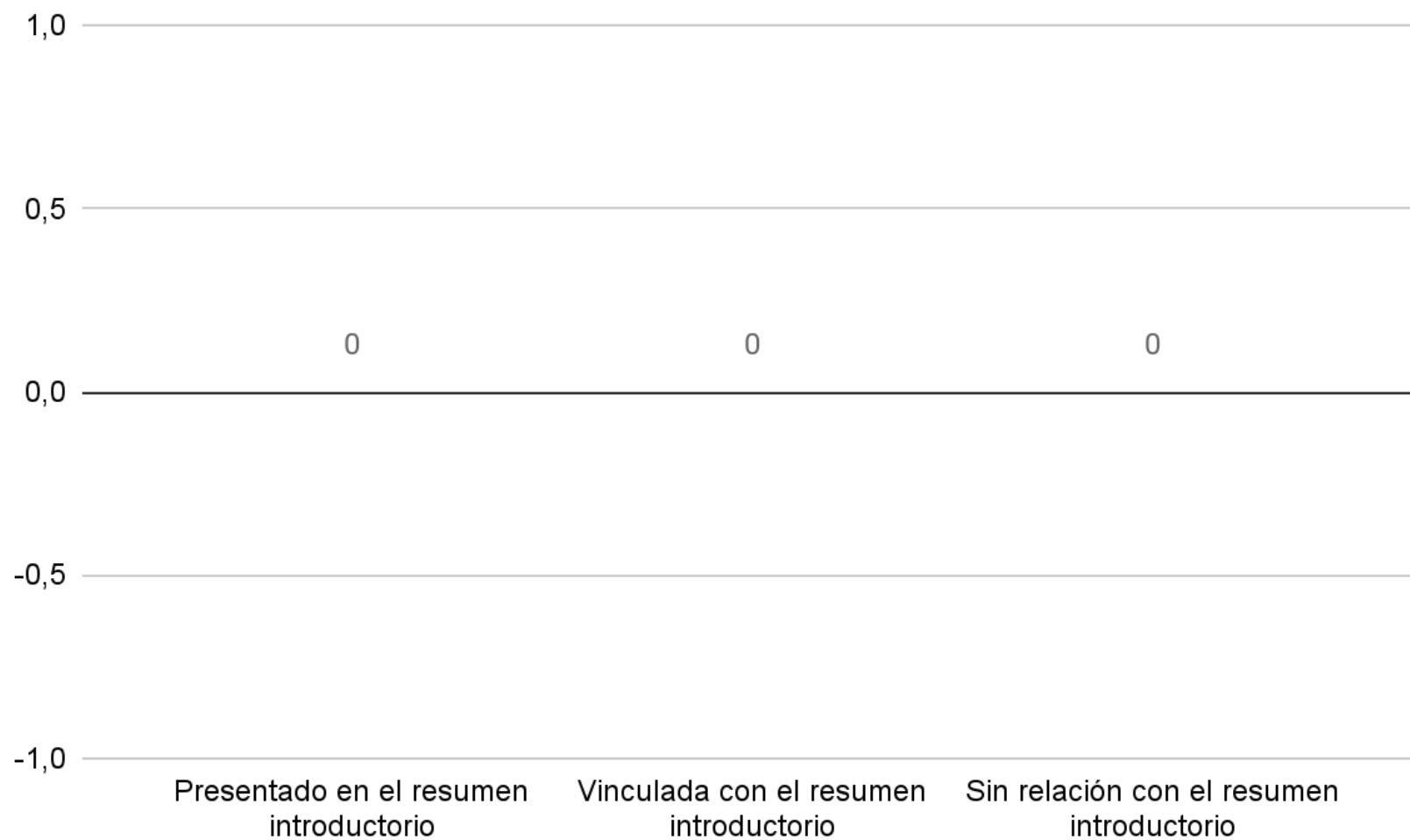
Gráfica 34. Jerarquización de las piezas informativas



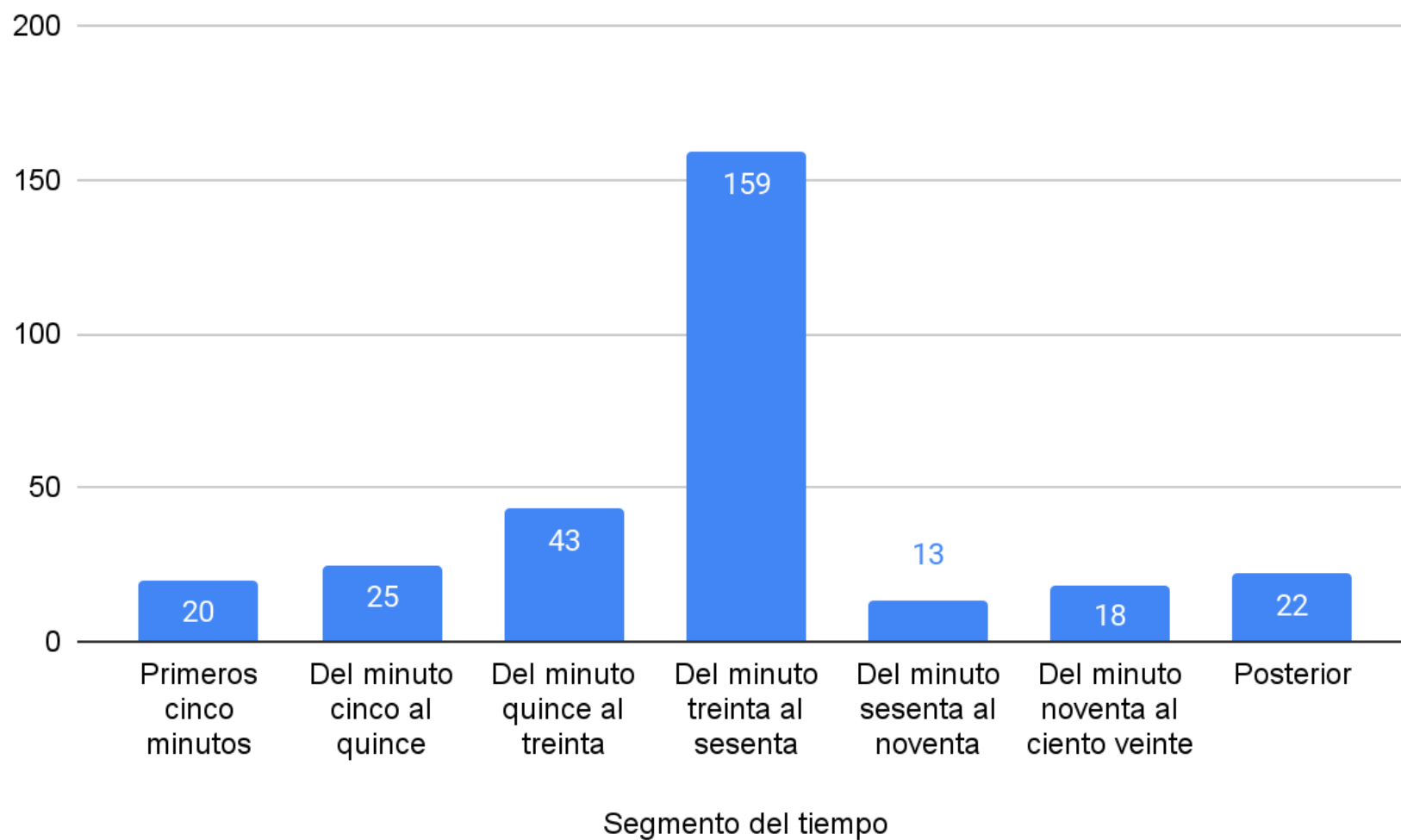
Gráfica 35. Jerarquización de las piezas informativas en radio




Gráfica 36. Jerarquización de las piezas informativas en televisión



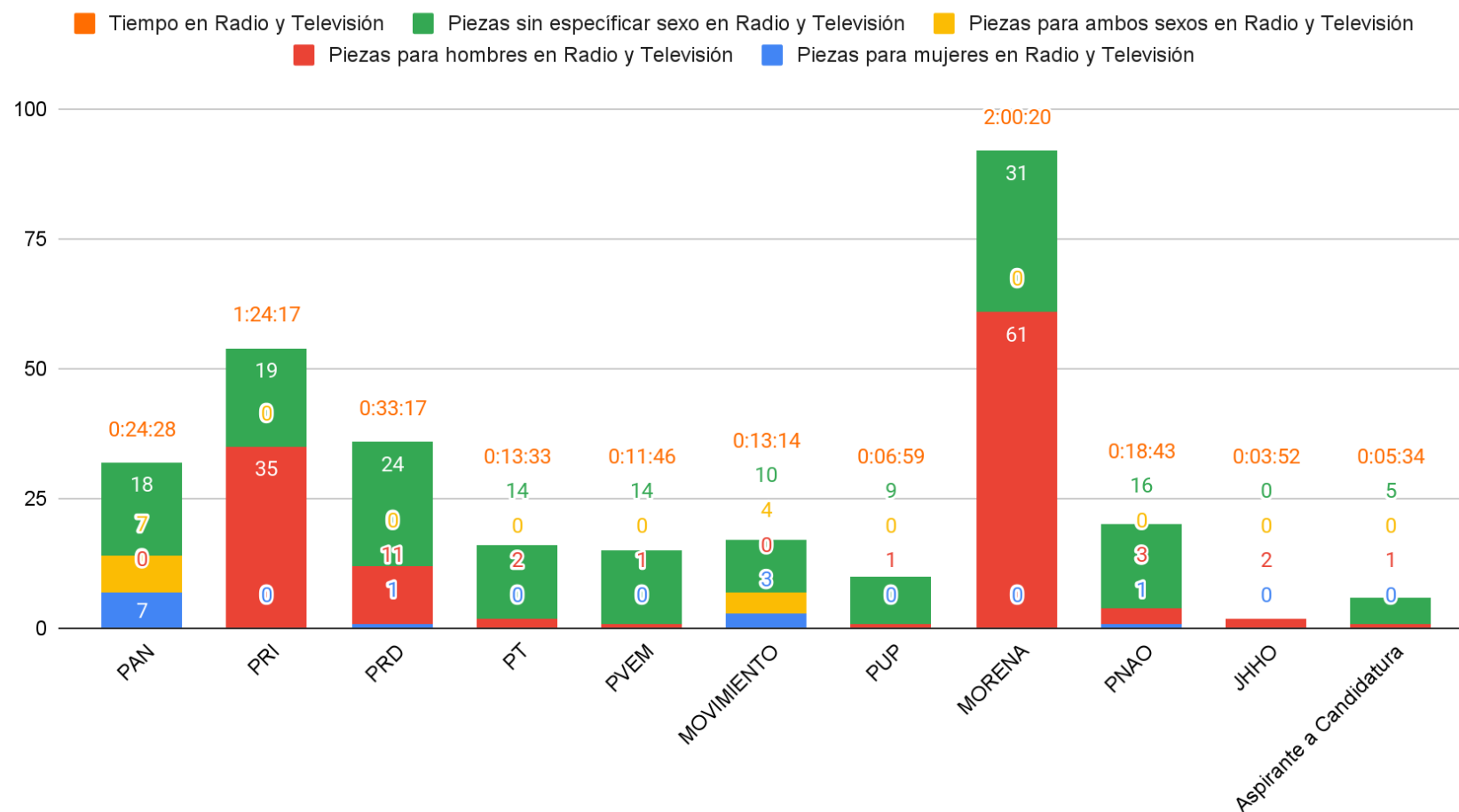
Gráfica 37. Segmento del tiempo en que apareció la información en radio



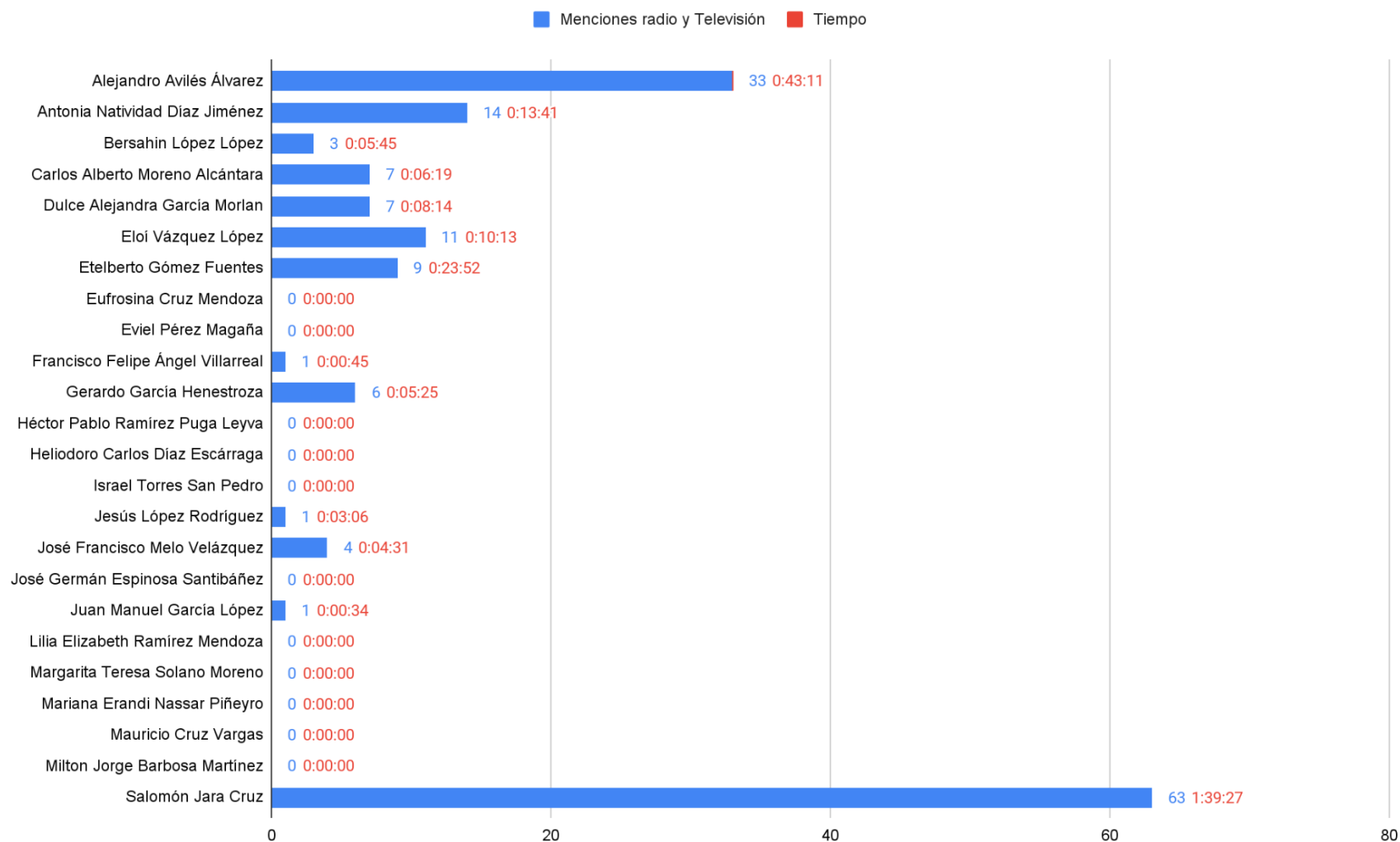
Gráfica 38. Segmento del tiempo en que apareció la información en televisión



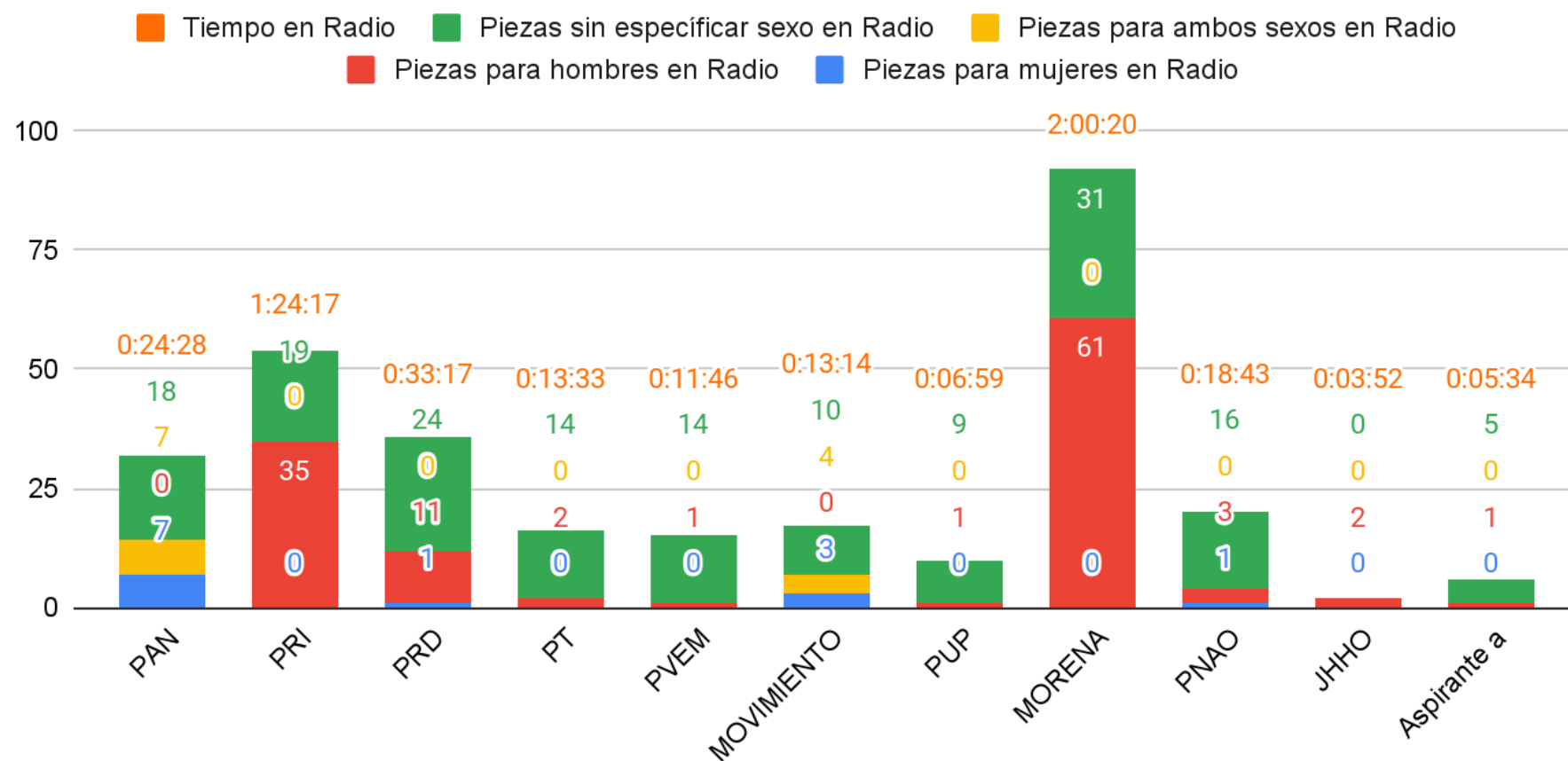
Gráfica 39. Menciones y tiempo para mujeres y hombres en radio y televisión



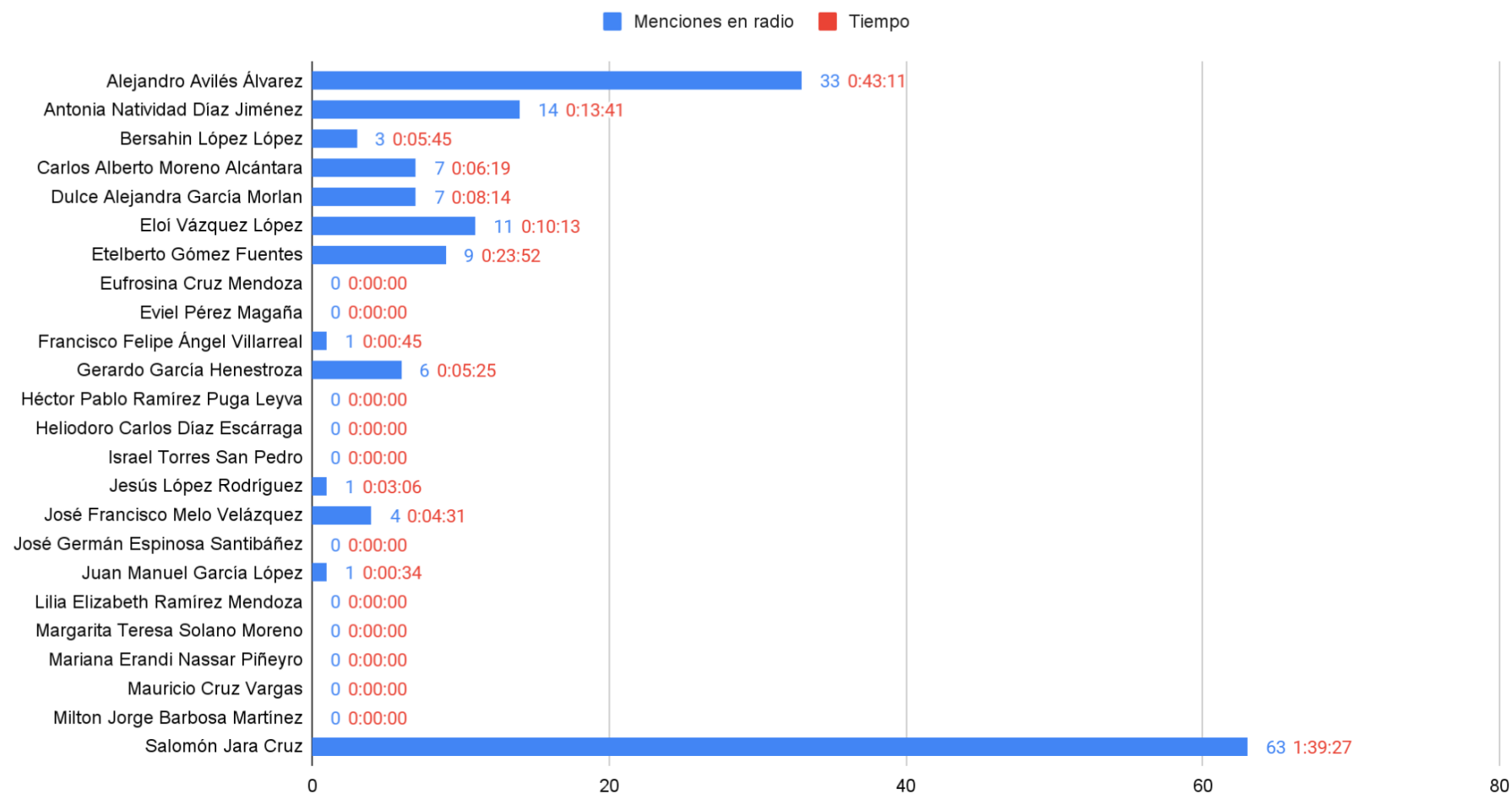
Gráfica 40. Menciones y tiempo para mujeres y hombres, por persona, en radio y televisión



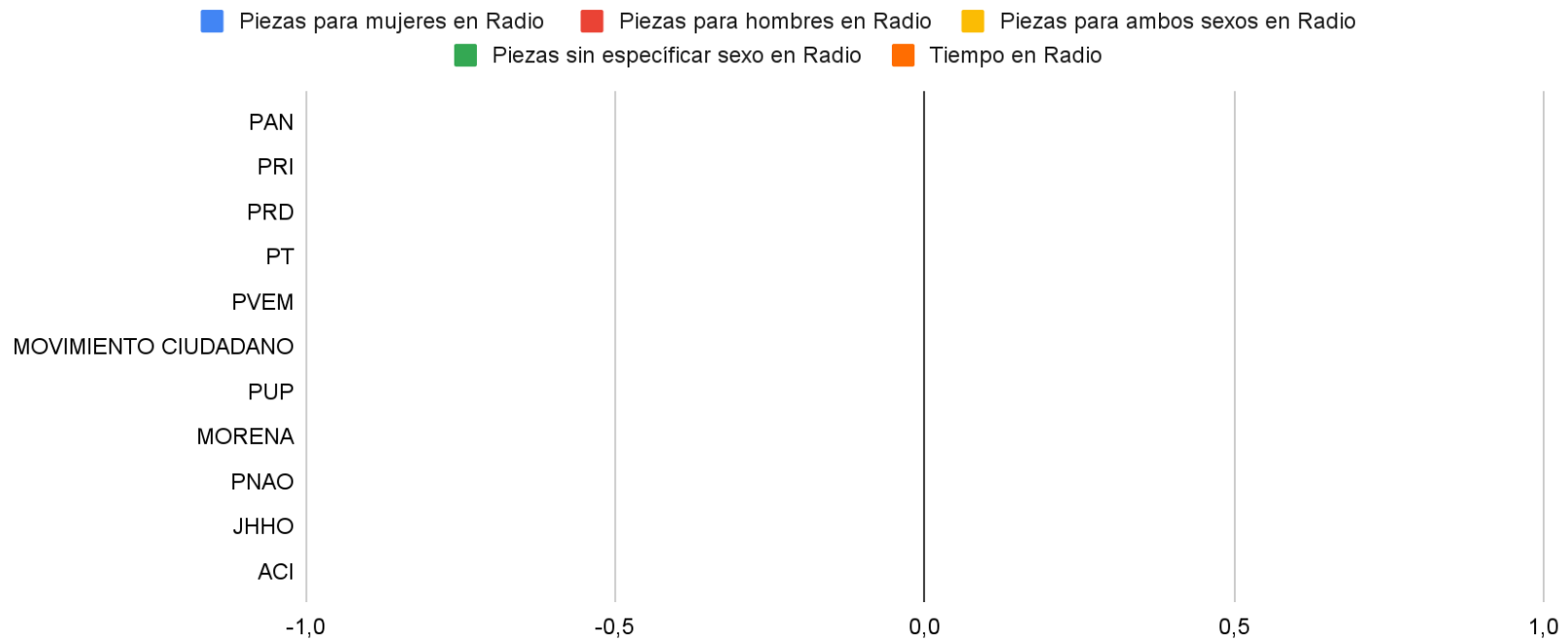
Gráfica 41. Menciones y tiempo para mujeres y hombres en radio



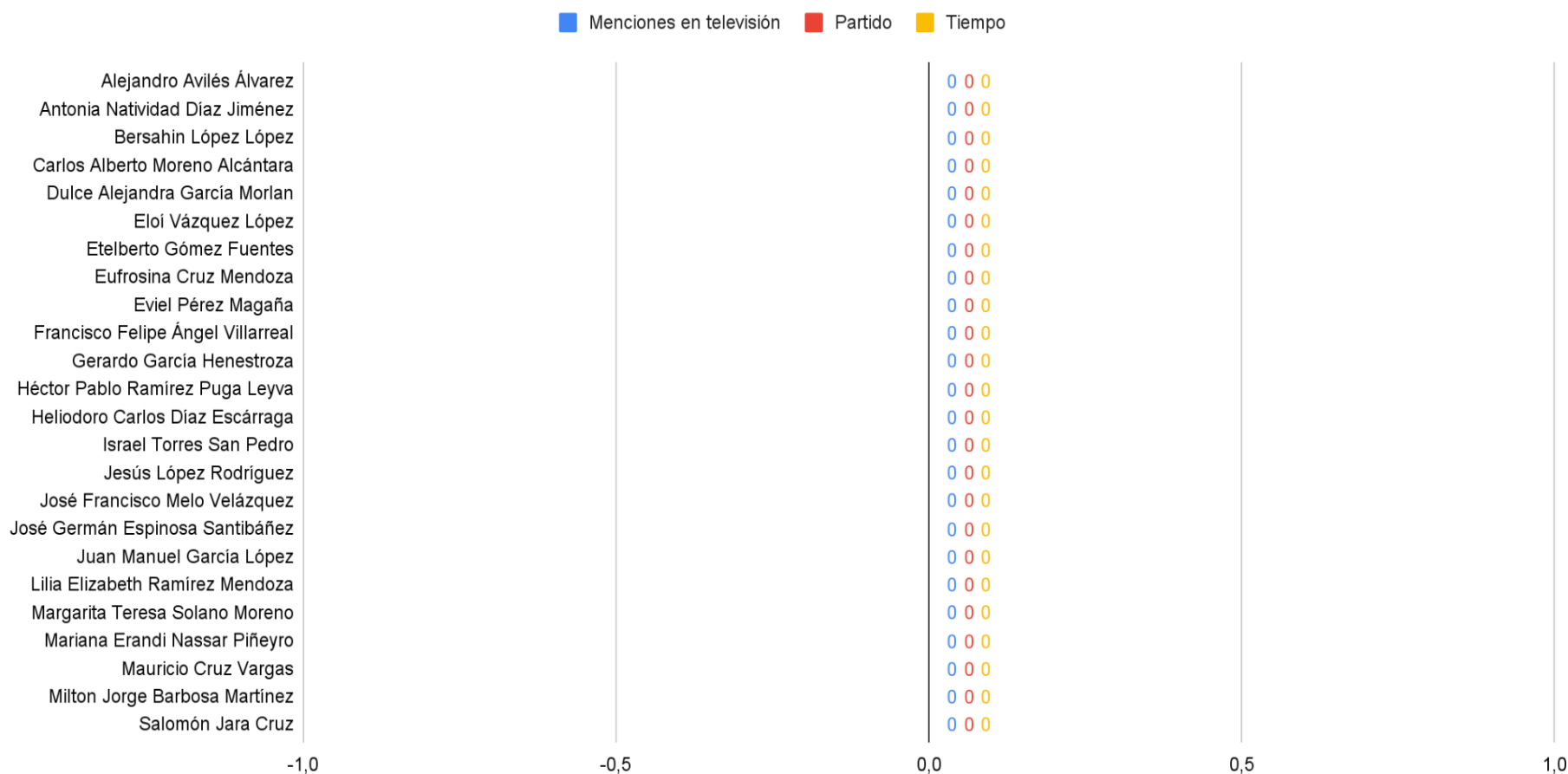
Gráfica 42. Menciones y tiempo para mujeres y hombres, por persona, en radio



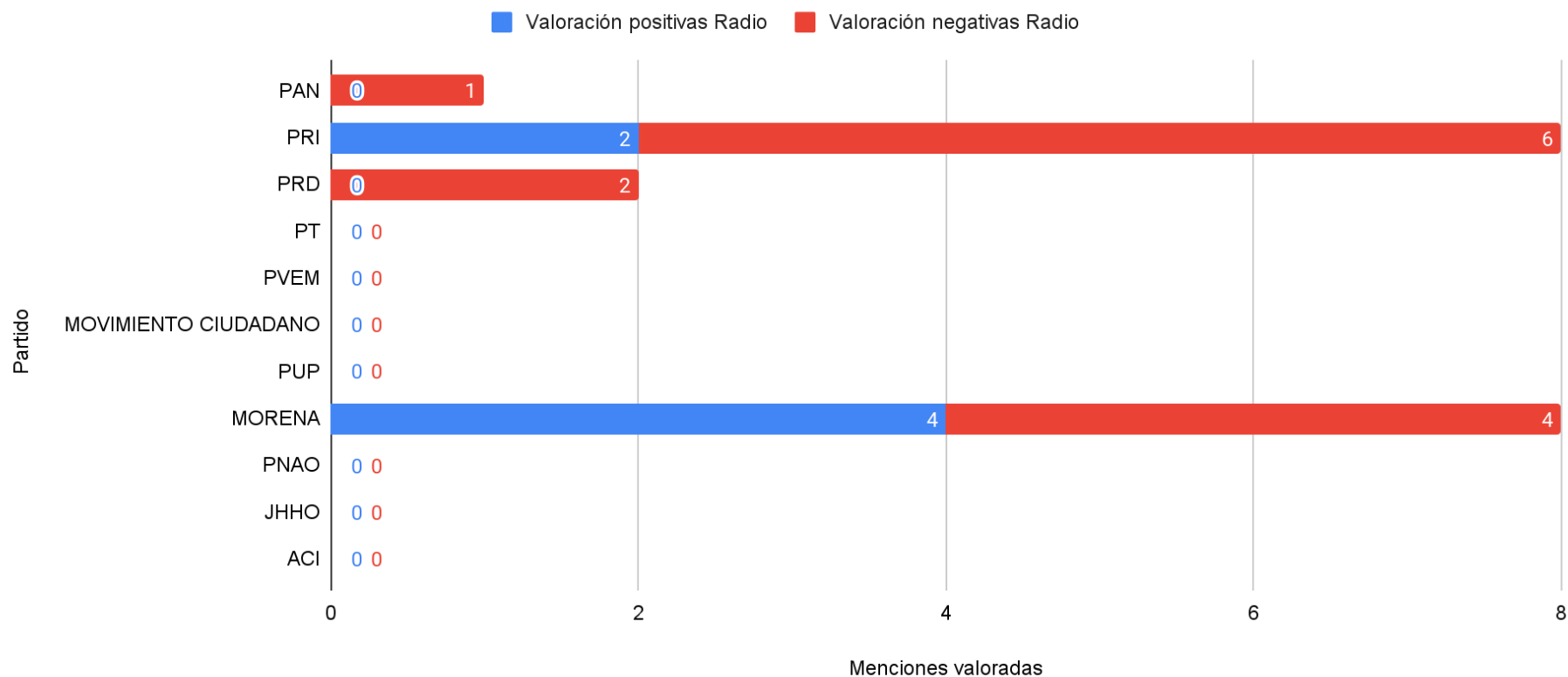
Gráfica 43. Menciones y tiempo para mujeres y hombres en televisión



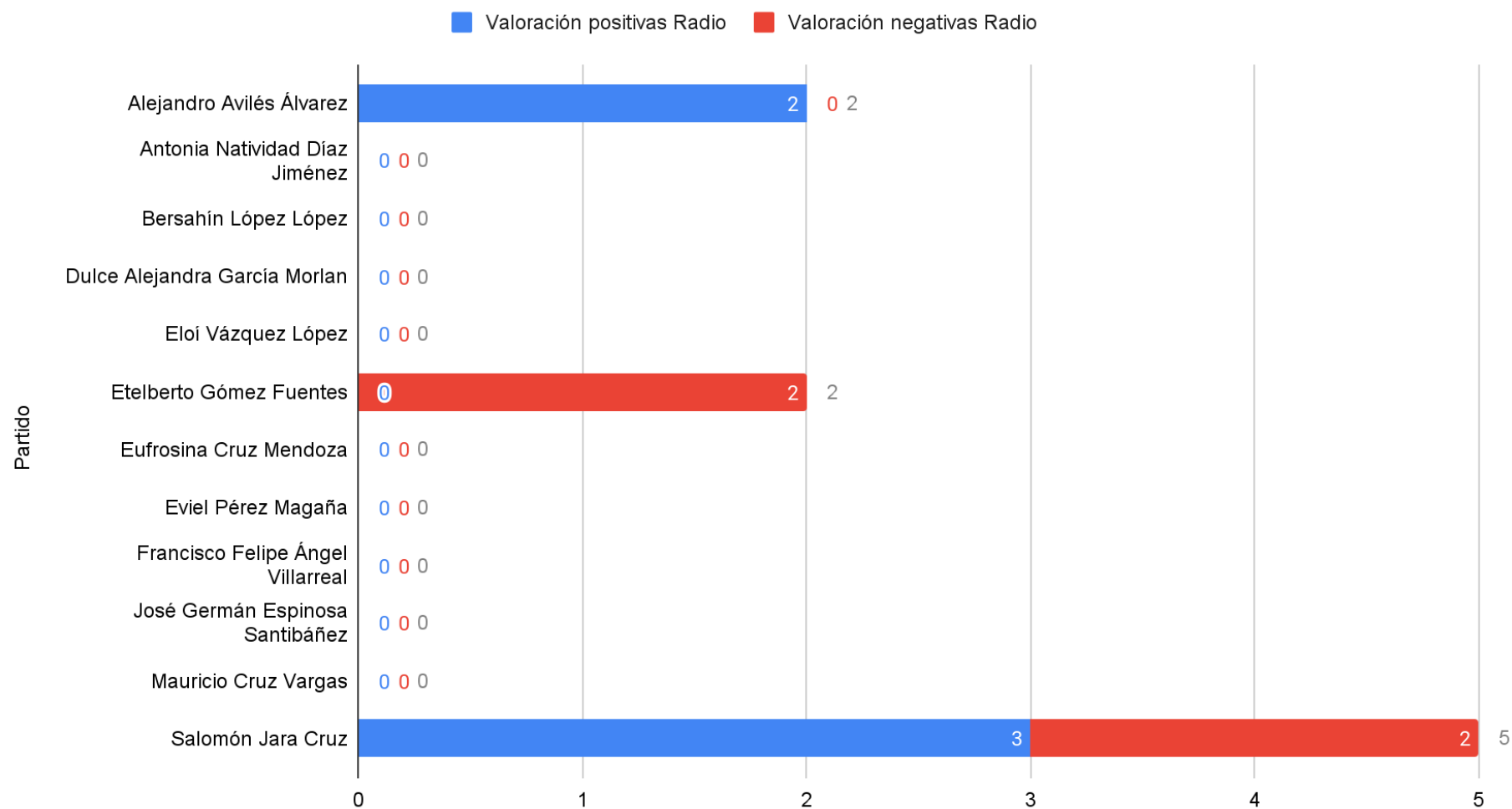
Gráfica 44. Menciones y tiempo para mujeres y hombres, por persona, en televisión



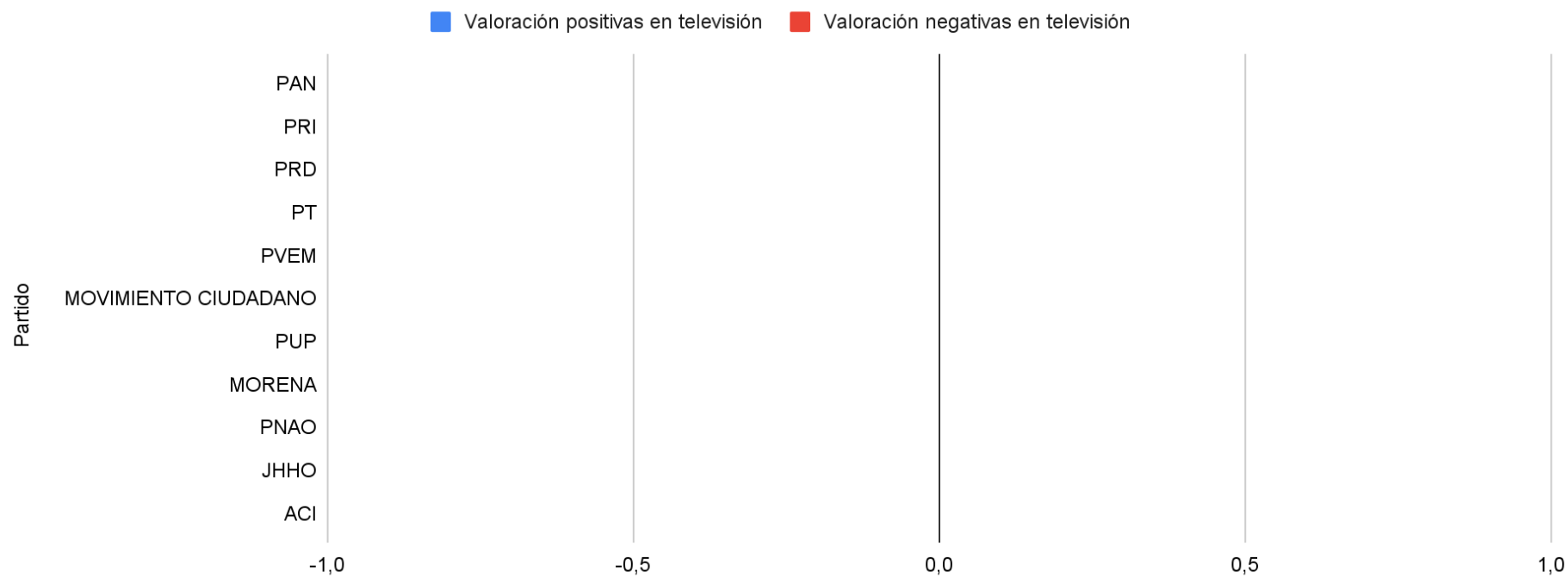
Gráfica 45. Valoración para mujeres y hombres en radio



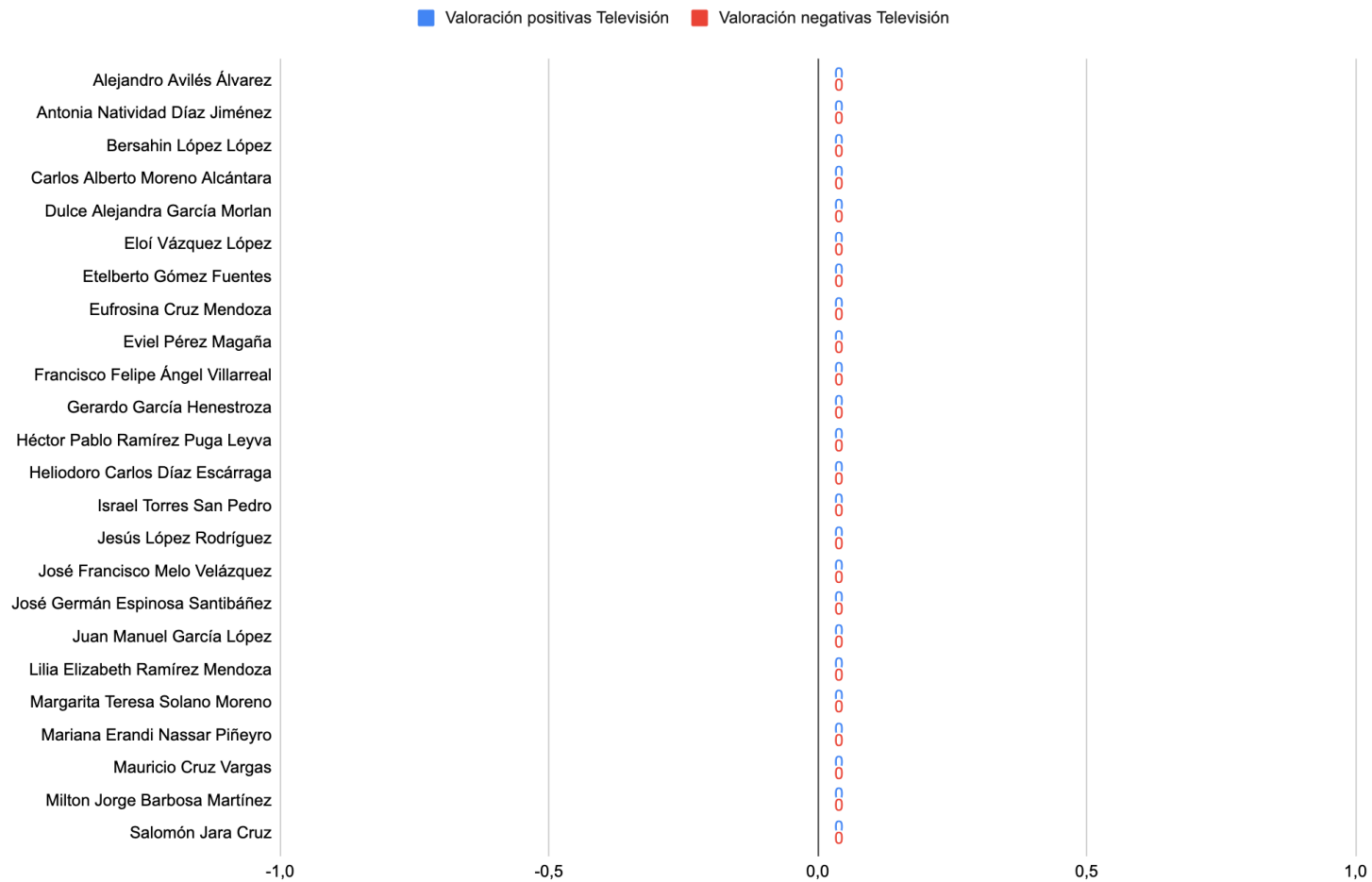
Gráfica 46. Valoración para mujeres y hombres, por persona en radio



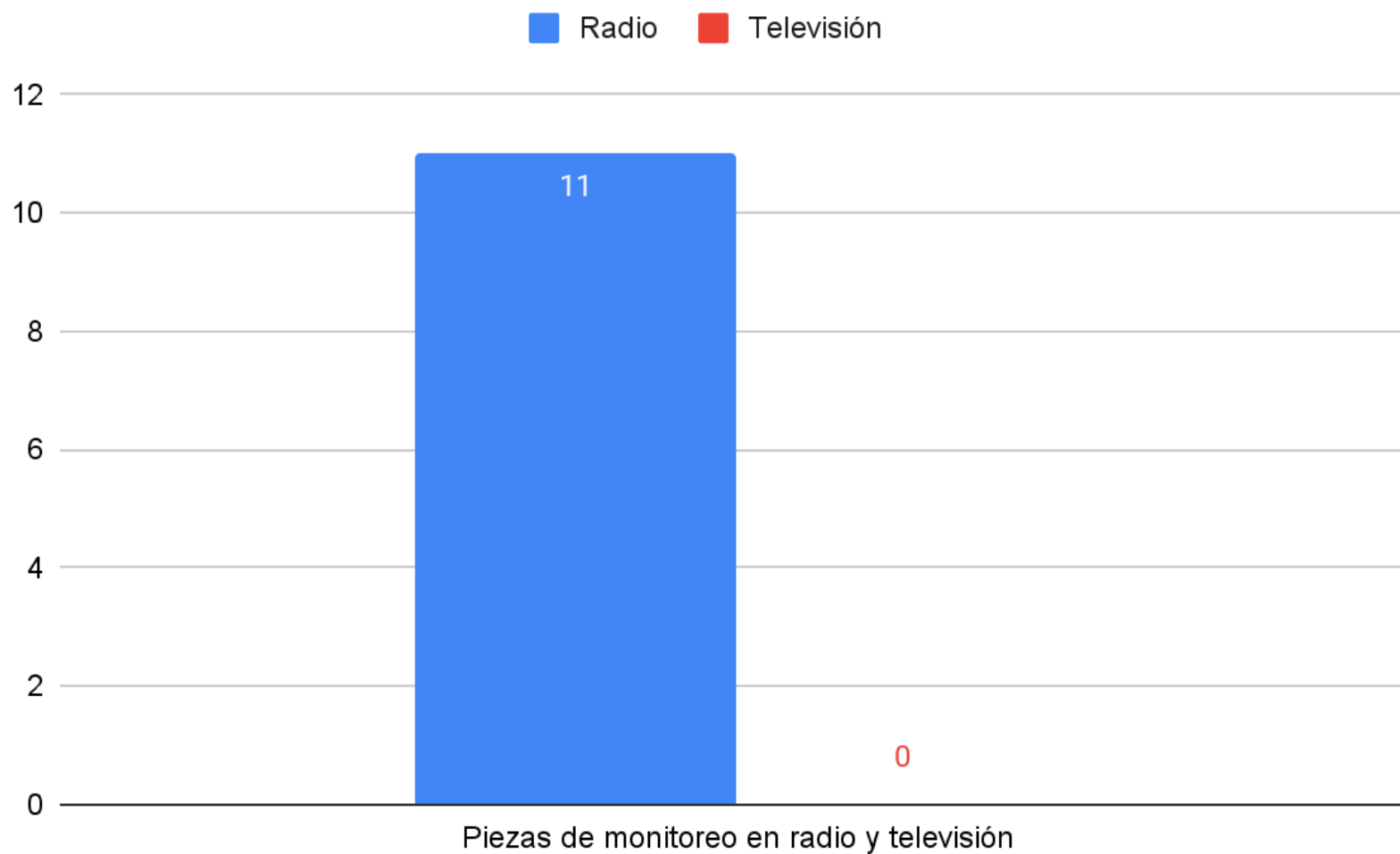
Gráfica 47. Valoración para mujeres y hombres, por partido político, coalición o ACI en televisión



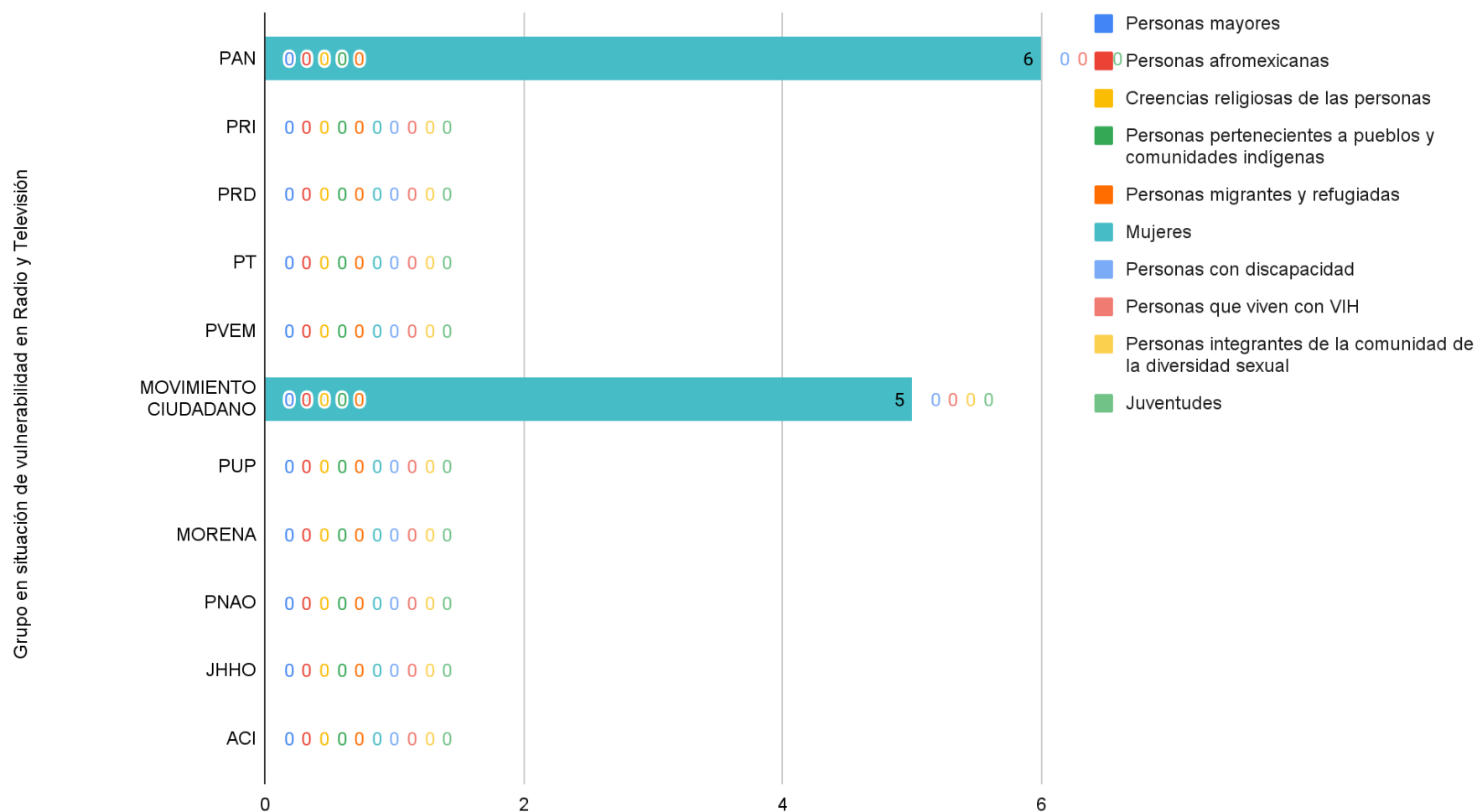
Gráfica 48. Valoración para mujeres y hombres, por persona en televisión



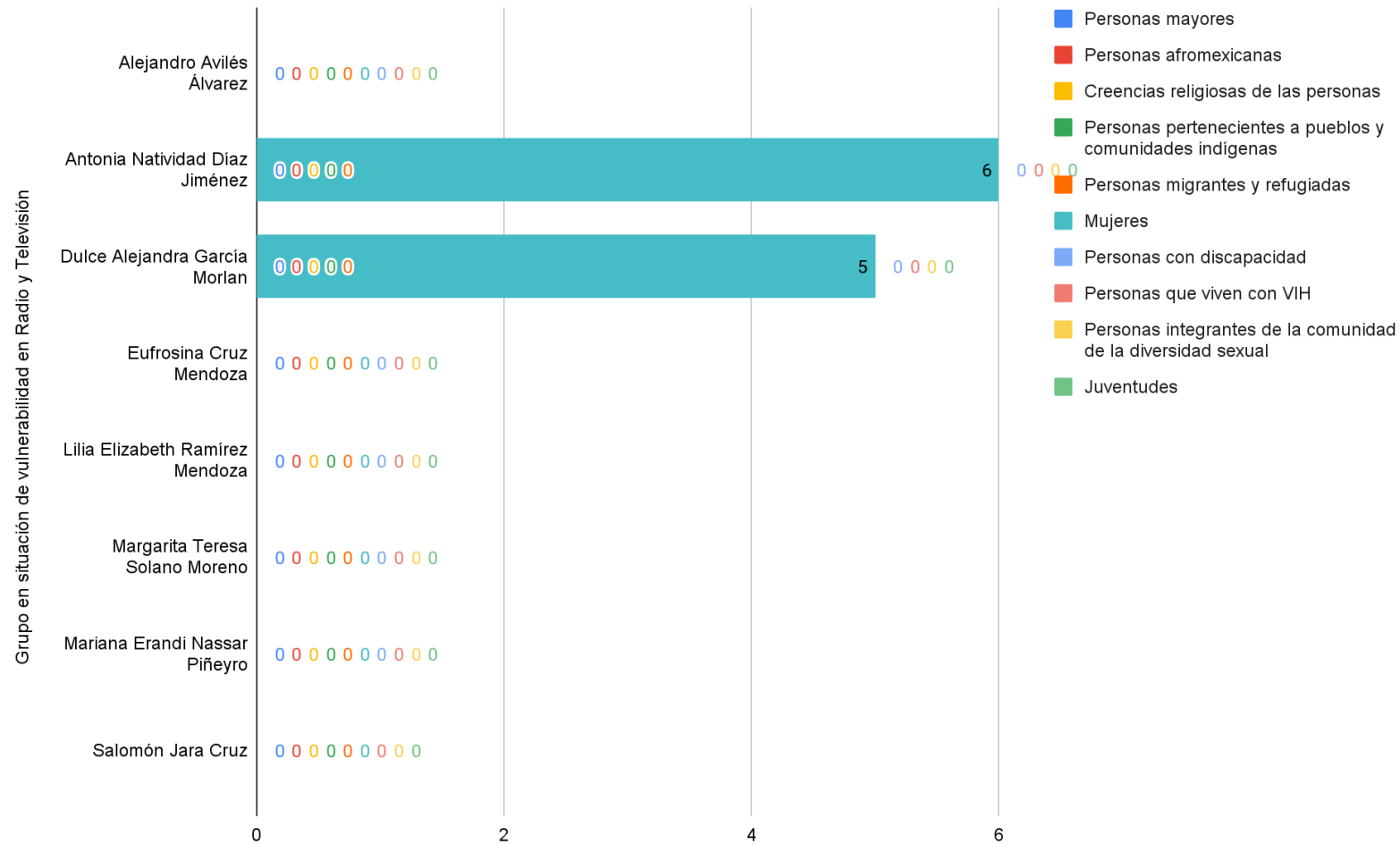
Gráfica 49. Piezas de monitoreo sin hacer uso de lenguaje incluyente y no sexista



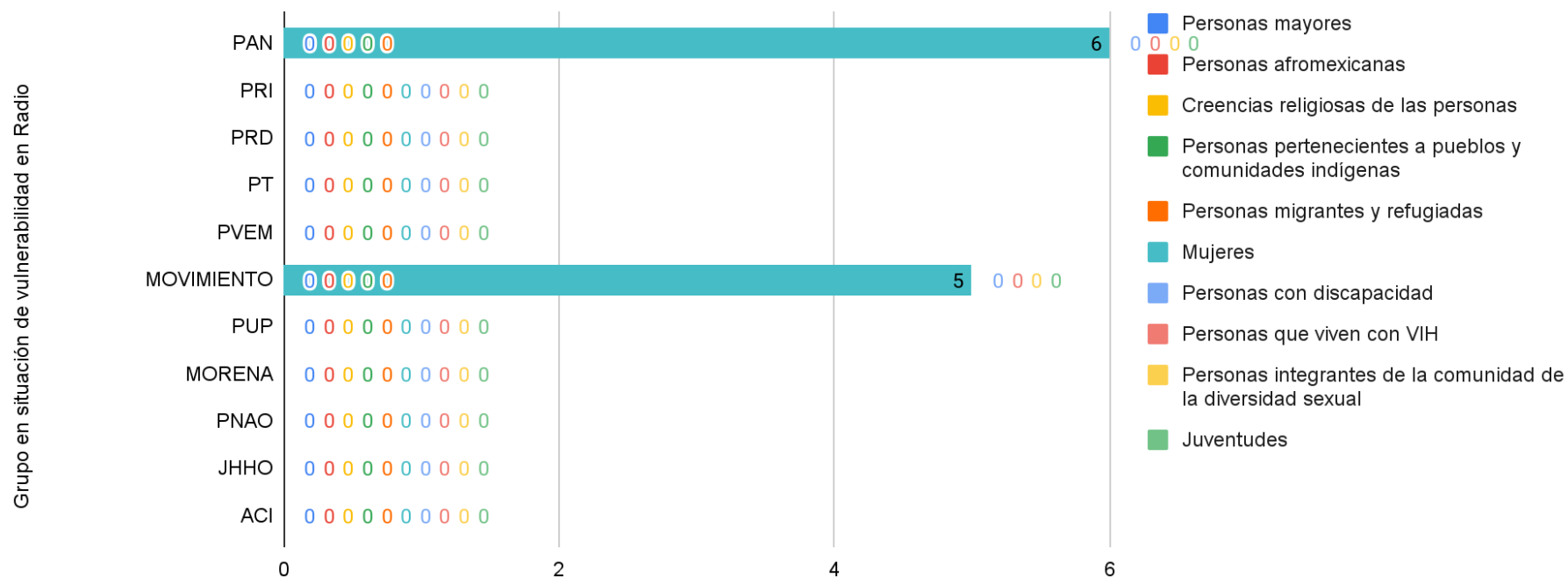
Gráfica 50. Frases sin lenguaje incluyente y no sexista, por grupos prioritarios en situación de vulnerabilidad



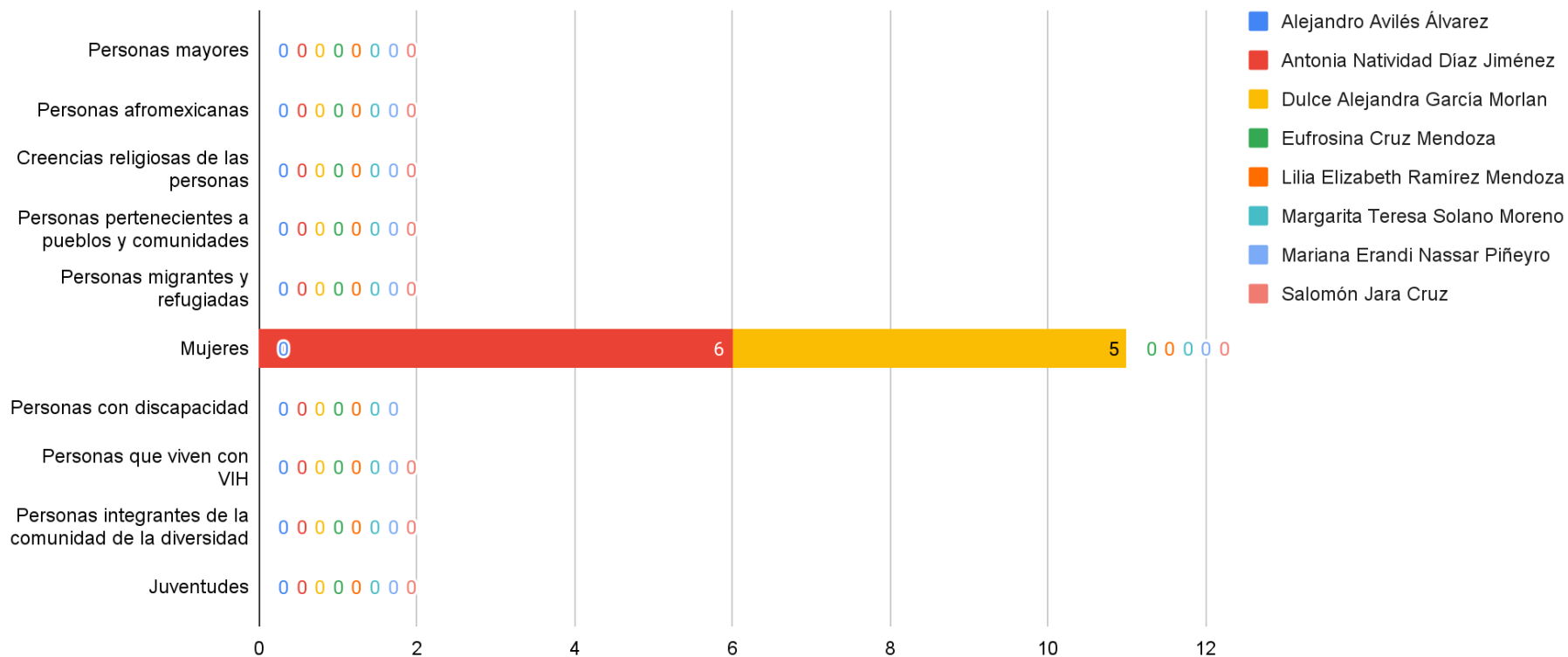
Gráfica 51. Frases sin lenguaje incluyente y no sexista, por persona



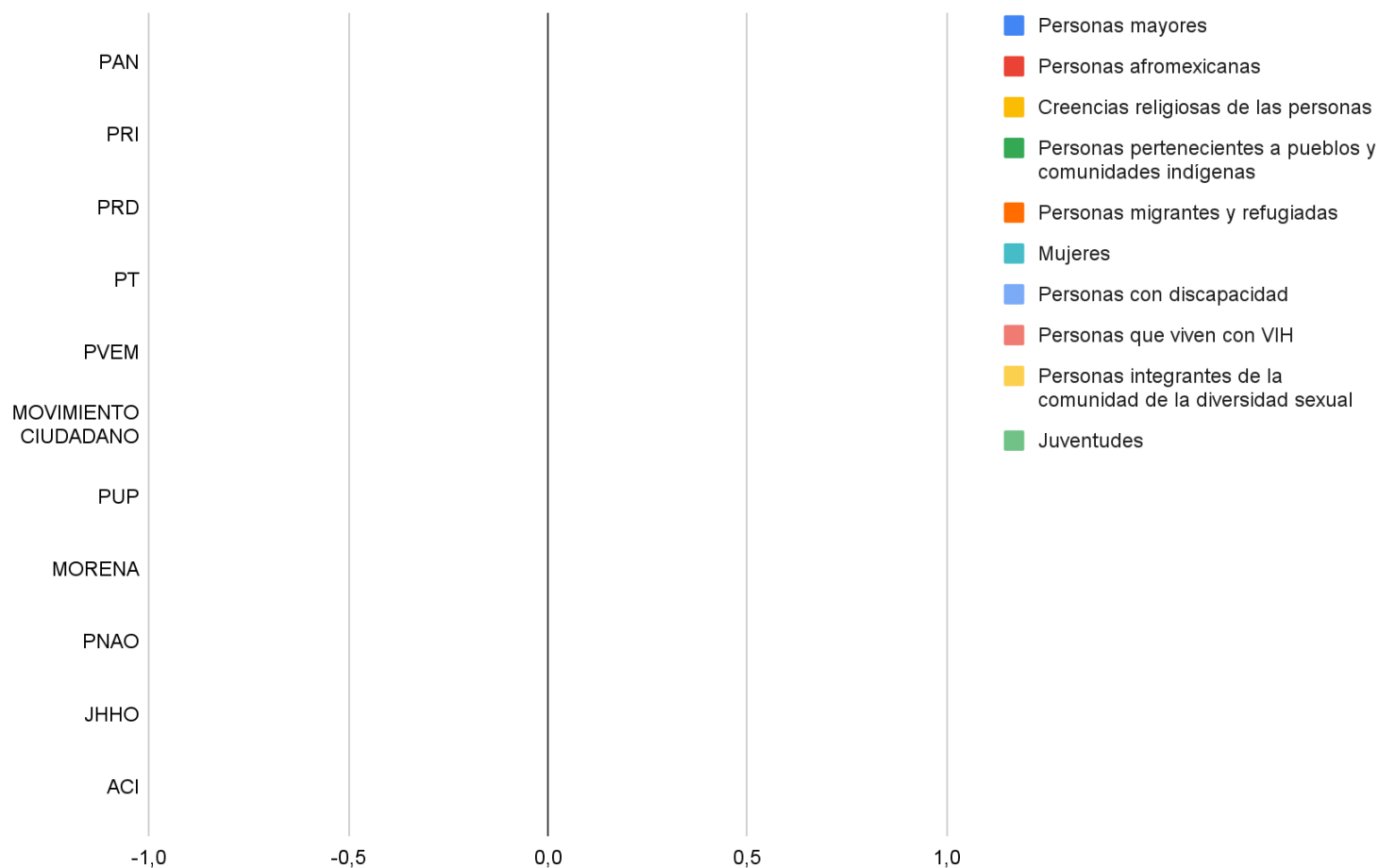
Gráfica 52. Frases sin lenguaje incluyente y no sexista, por partido político, coalición o ACI



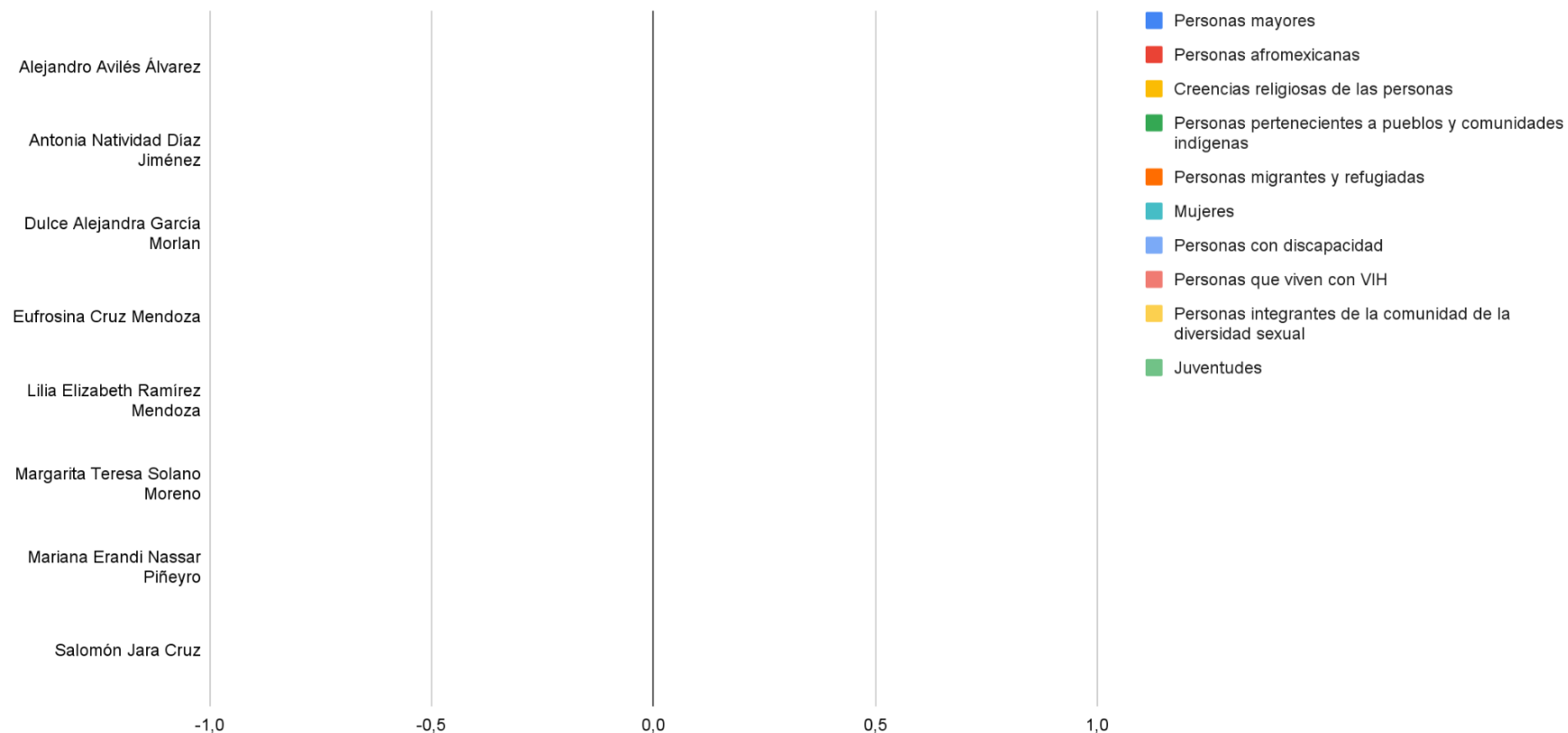
Gráfica 53. Frases sin lenguaje incluyente y no sexista, por persona



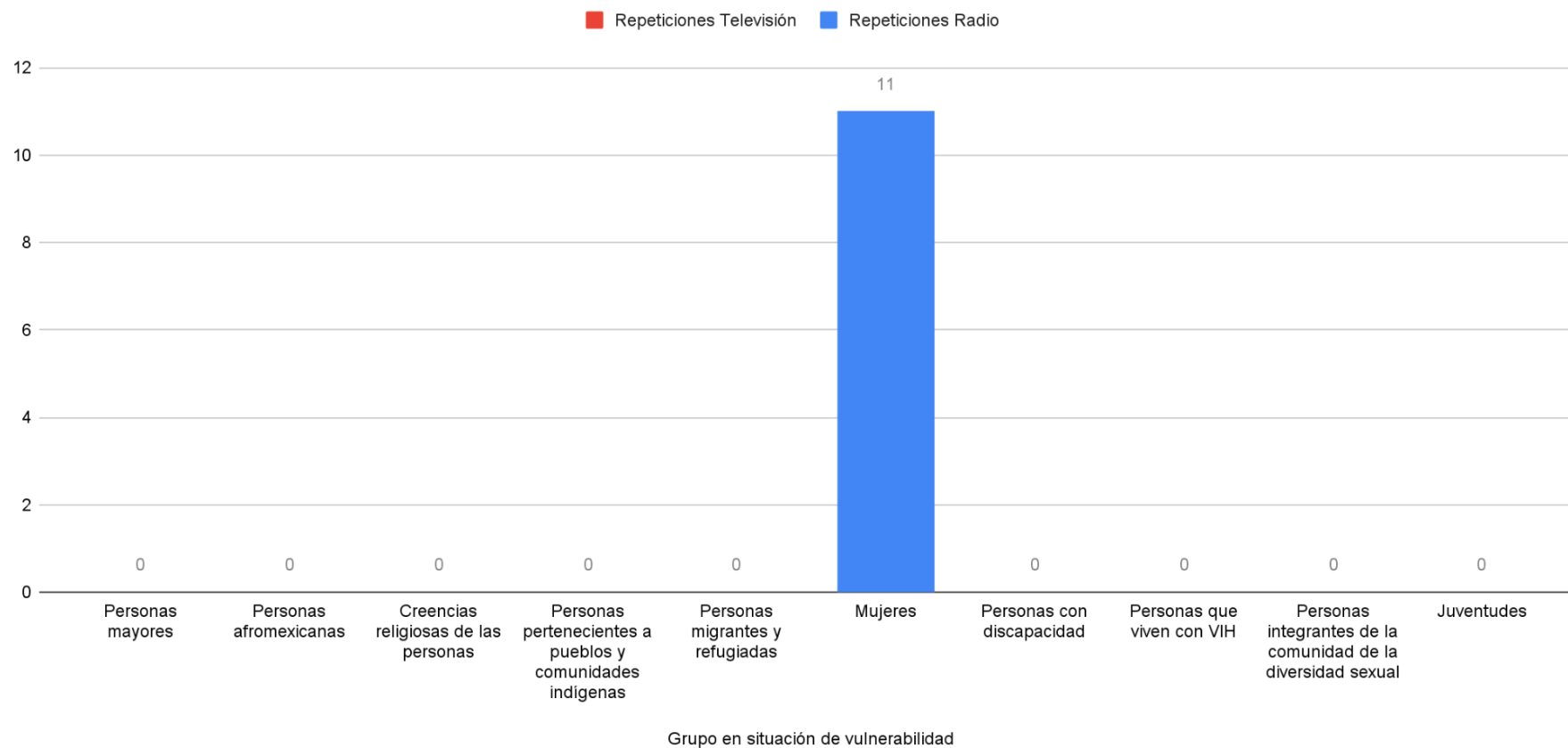
Gráfica 54. Frases sin lenguaje incluyente y no sexista, por partido político, coalición o ACI



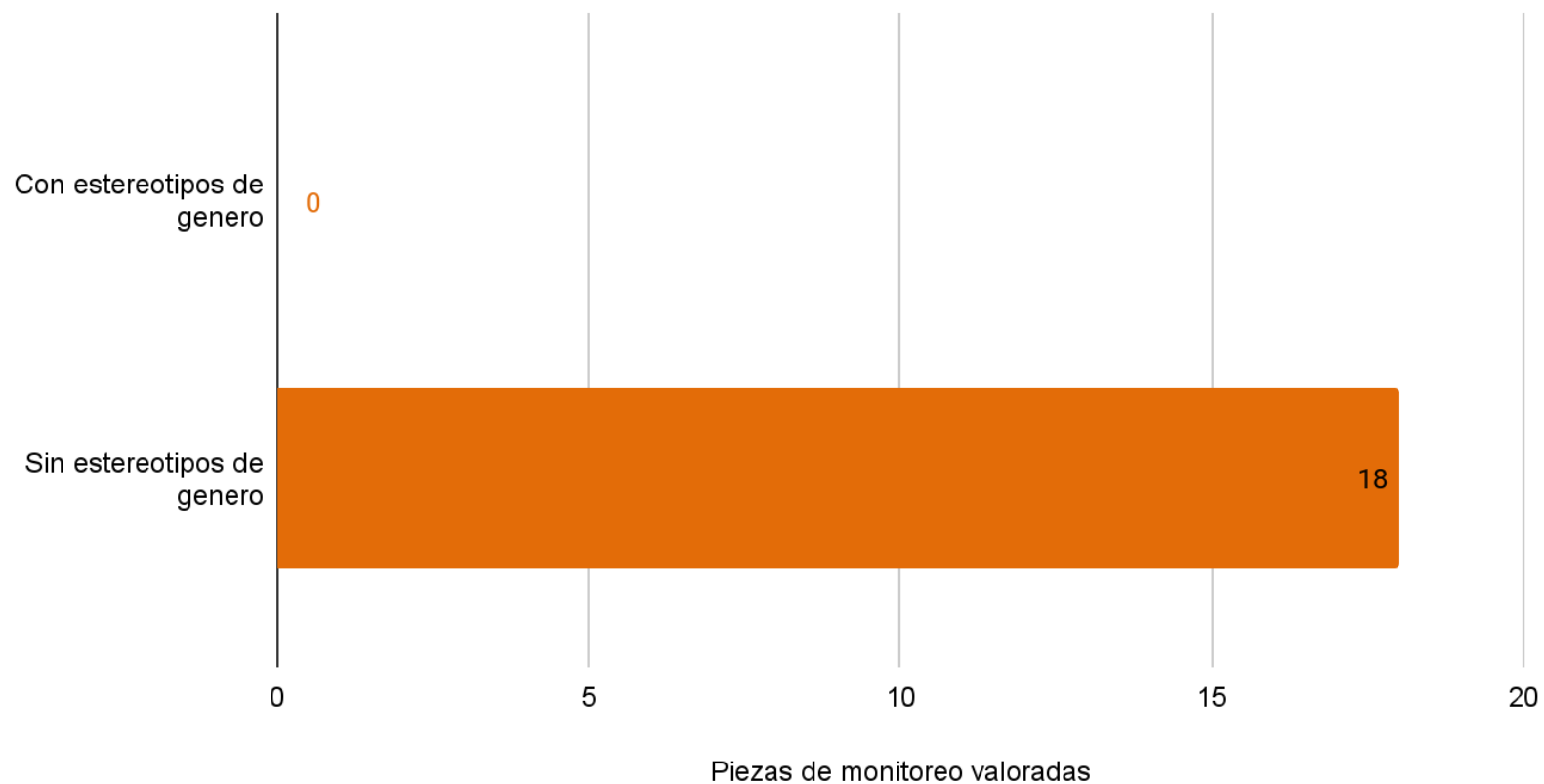
Gráfica 55. Frases sin lenguaje incluyente y no sexista, por persona, en televisión



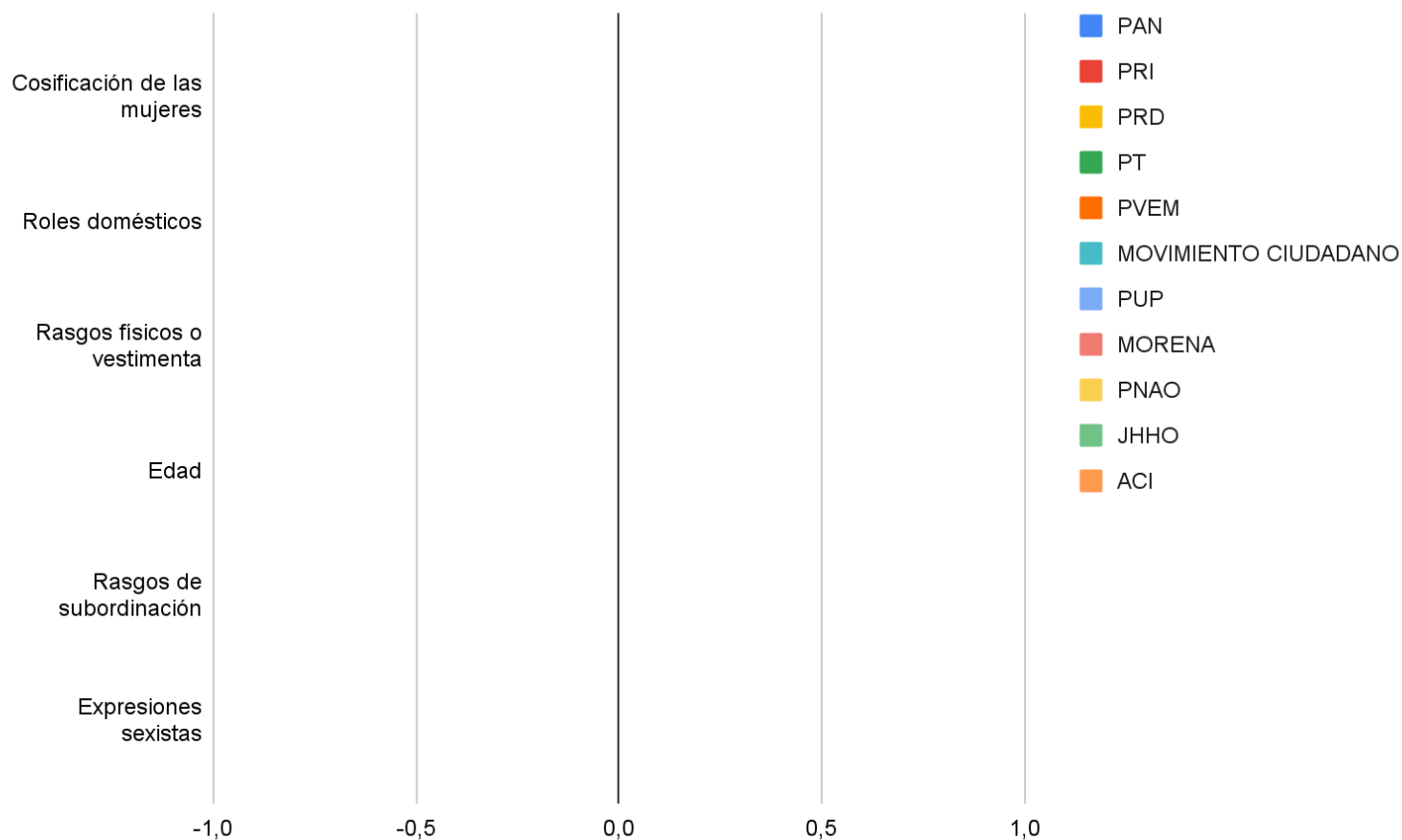
Gráfica 56. Repeticiones de los grupos en situación de vulnerabilidad enunciadas en frases sin uso de lenguaje incluyente y no sexista



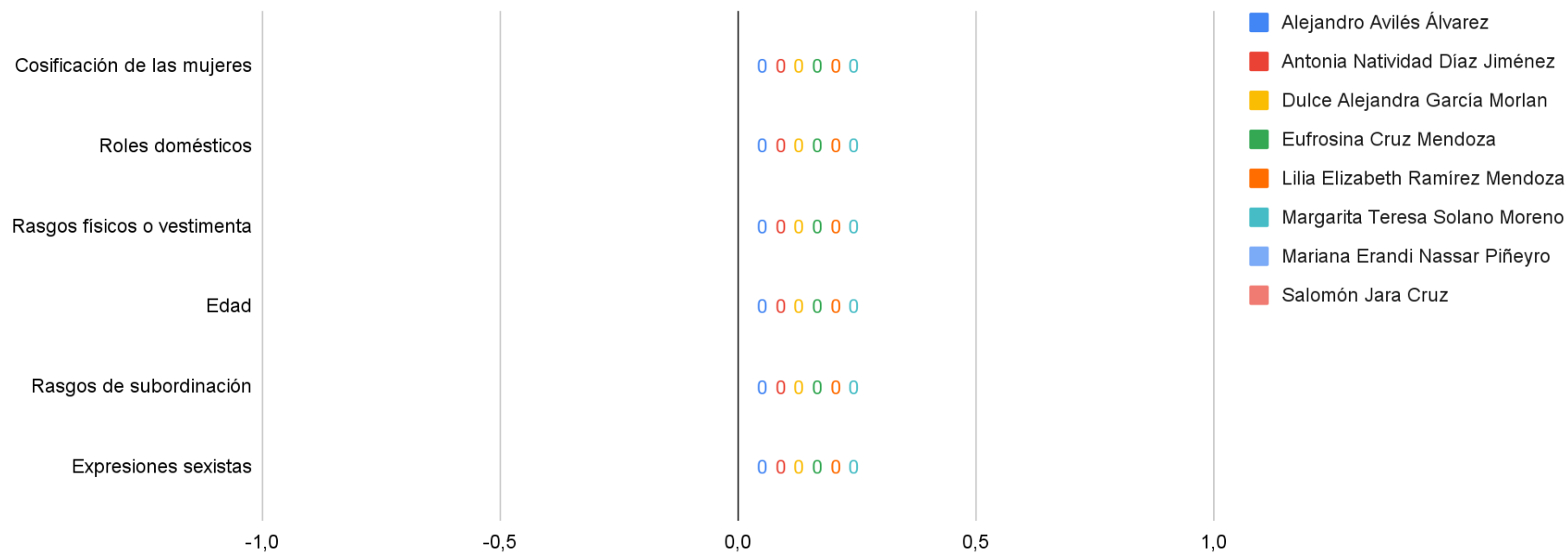
Gráfica 57. Piezas valoradas con presencia de estereotipos de género



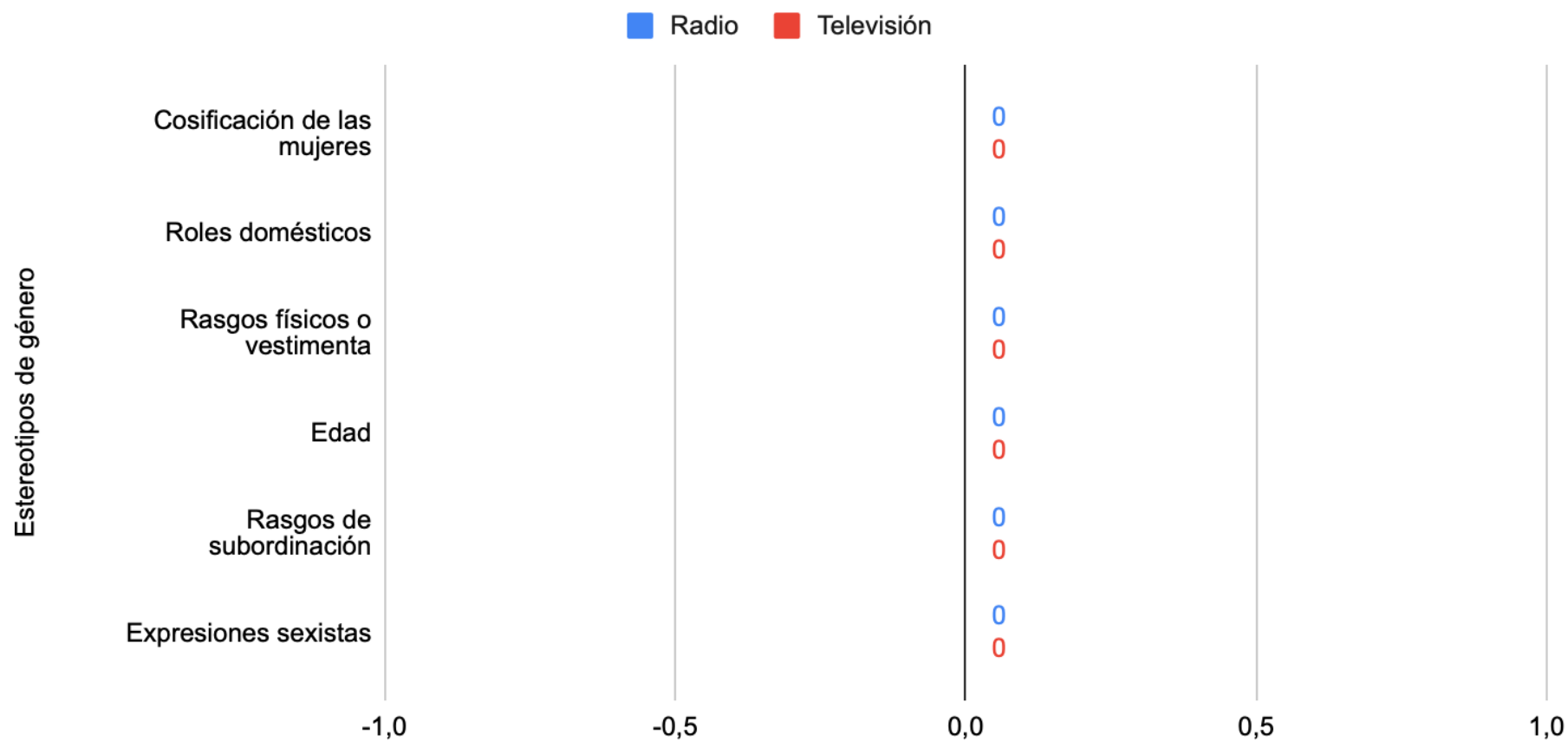
Gráfica 58. Piezas valoradas con presencia de estereotipos de género por partido político, coalición o ACI



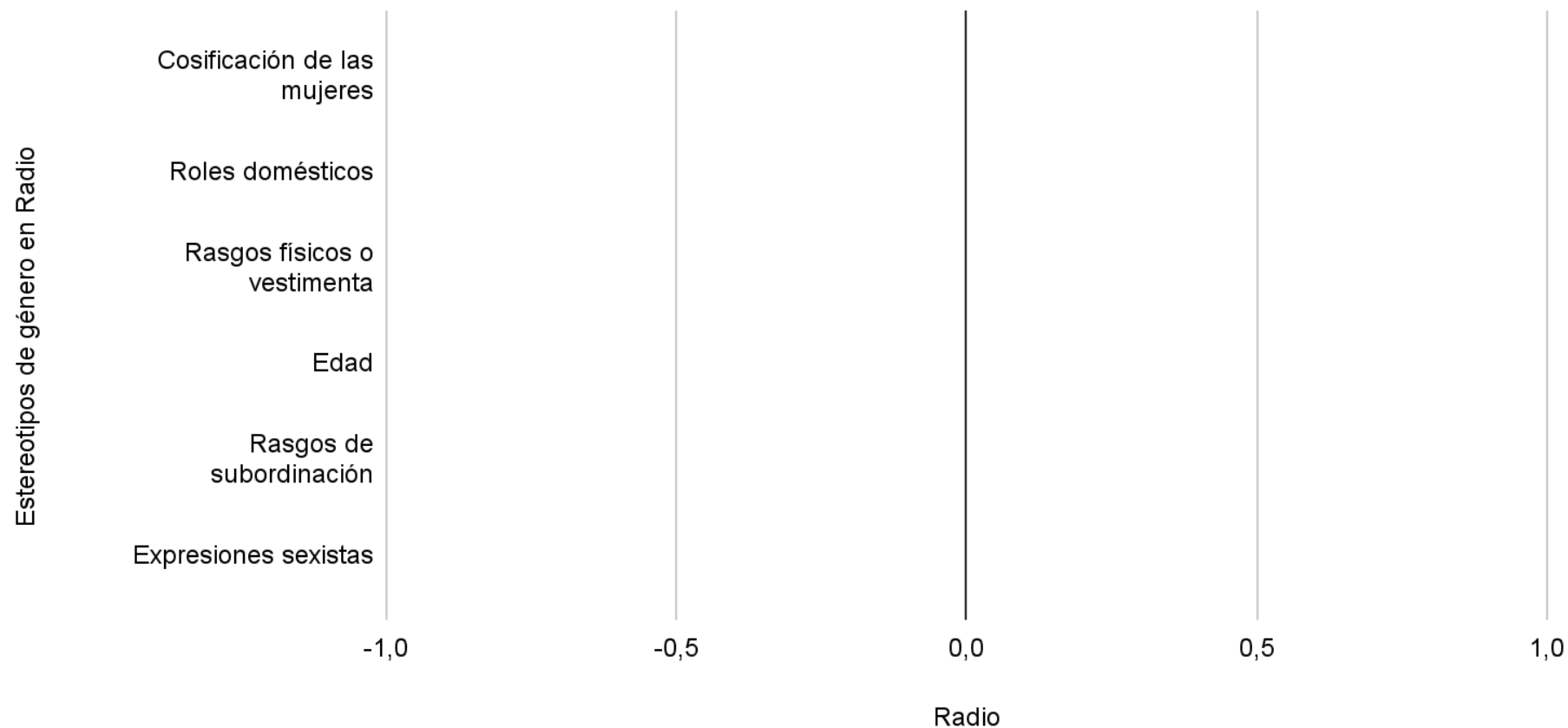
Gráfica 59. Piezas valoradas con presencia de estereotipos de género por persona



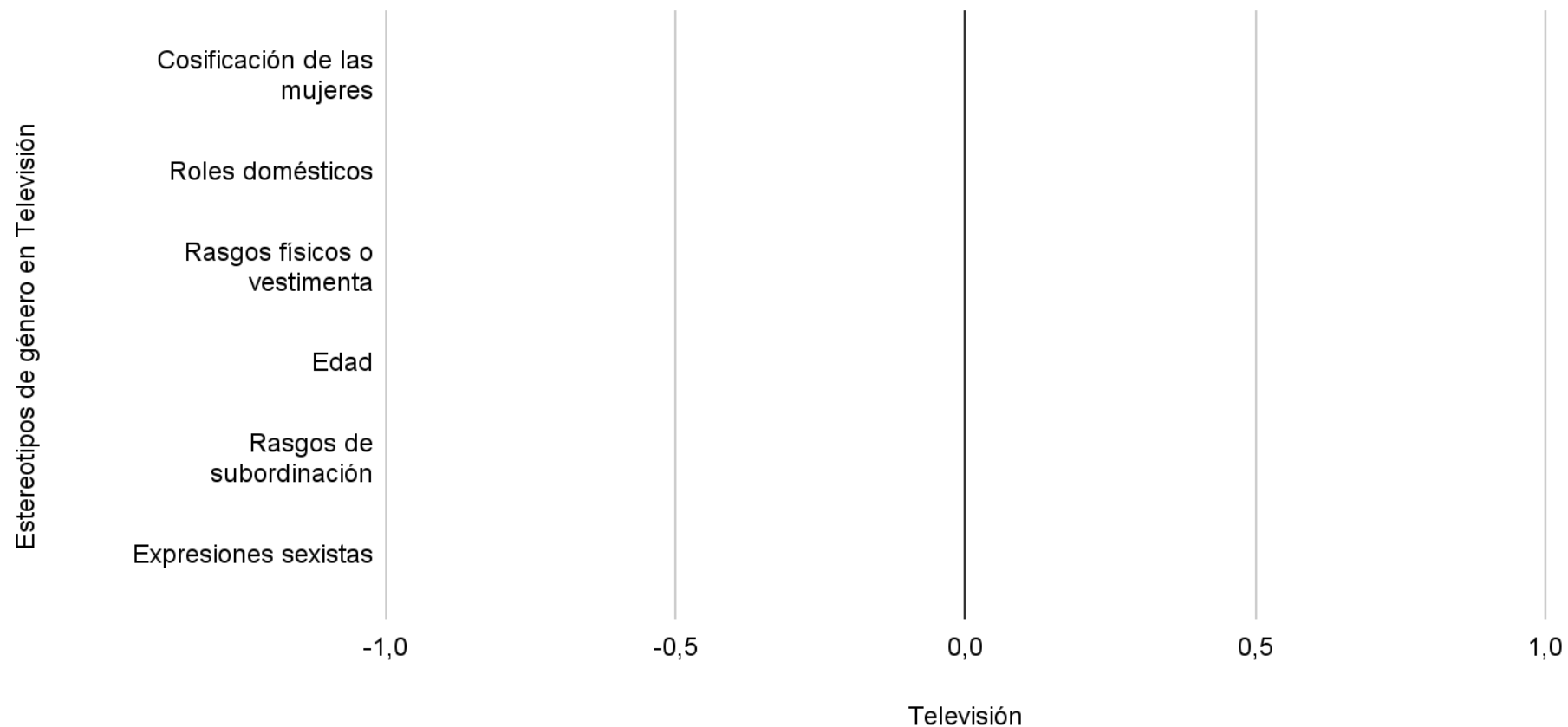
Gráfica 60. Repeticiones por estereotipo de género en radio y televisión



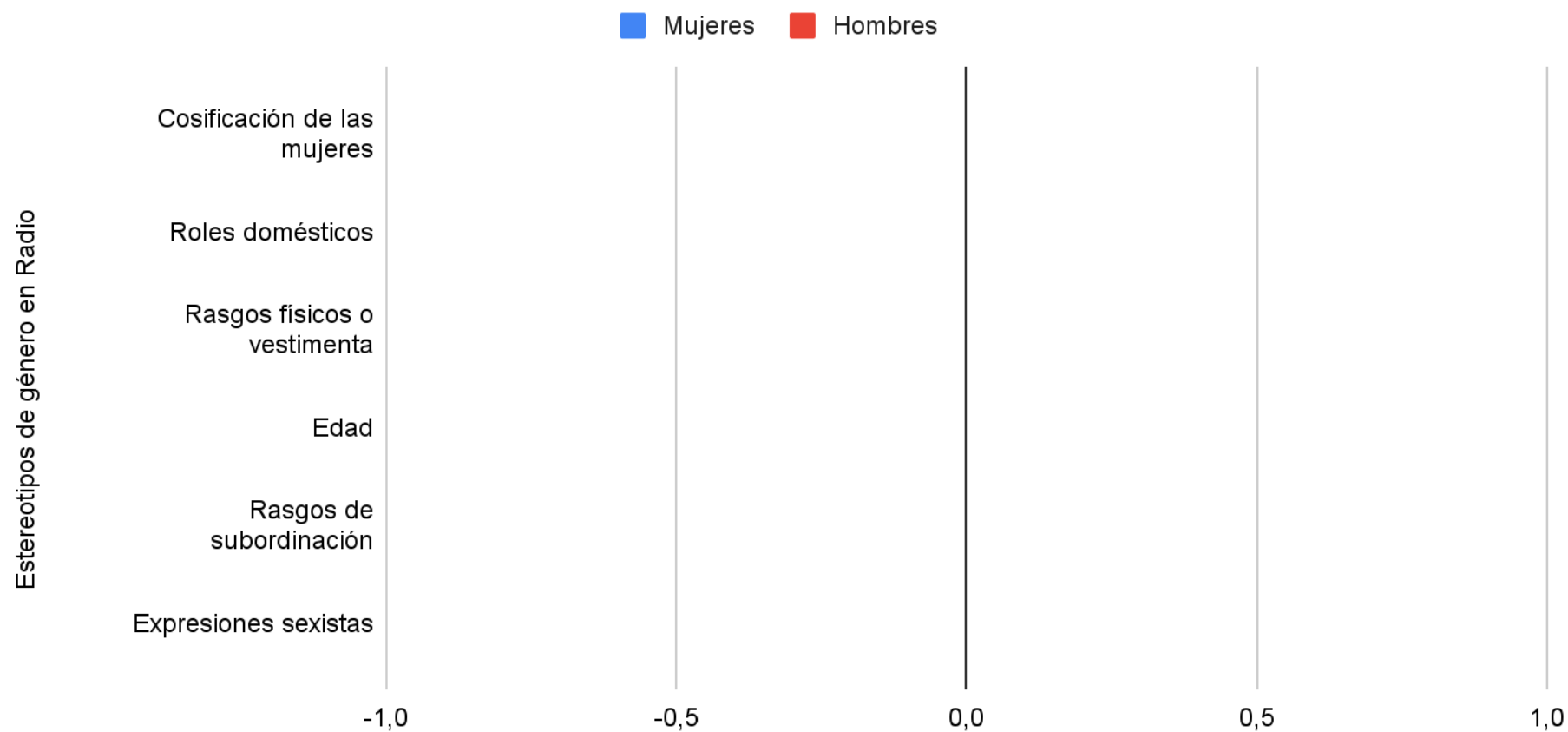
Gráfica 61. Repeticiones por estereotipo de género en radio



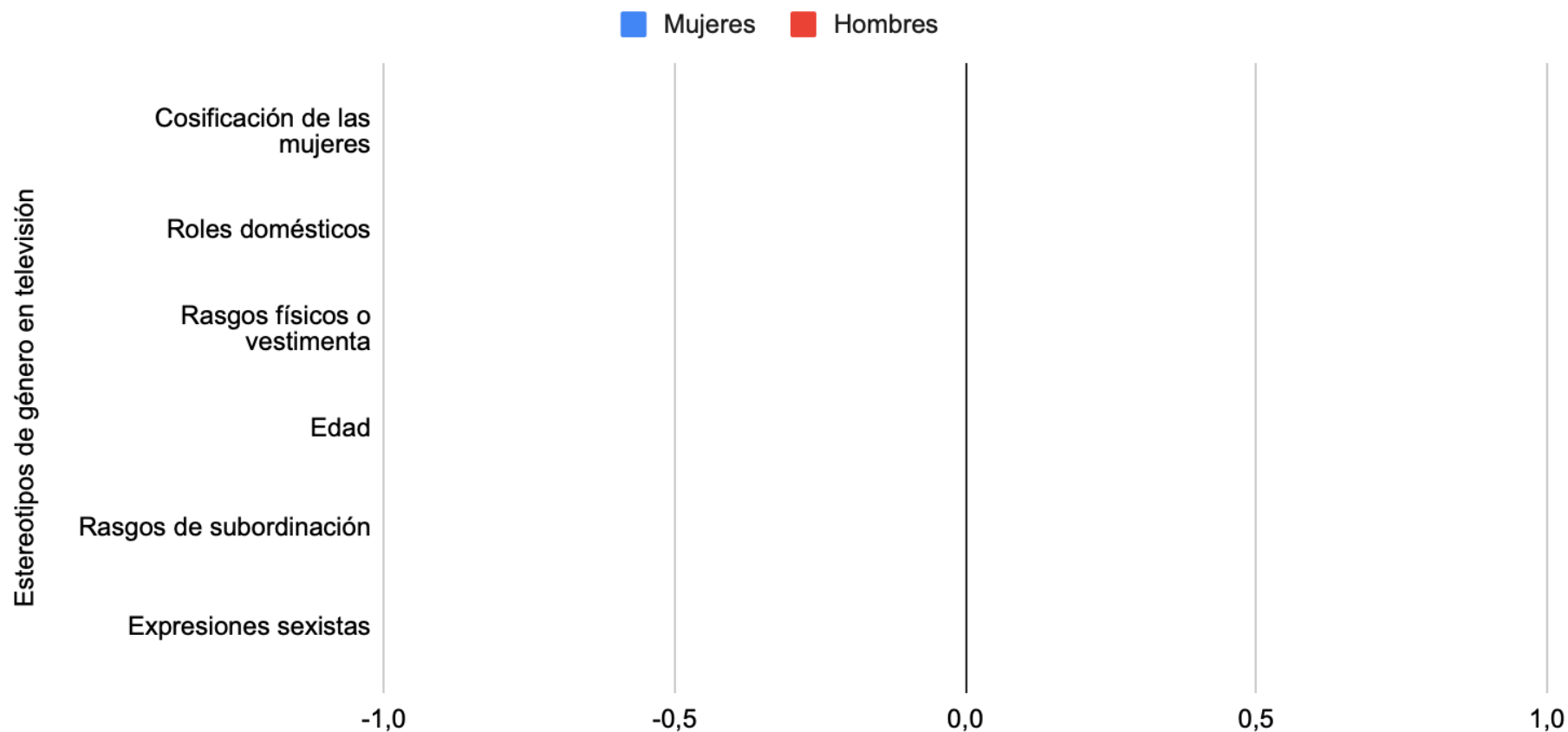
Gráfica 62. Repeticiones por estereotipo de género en televisión



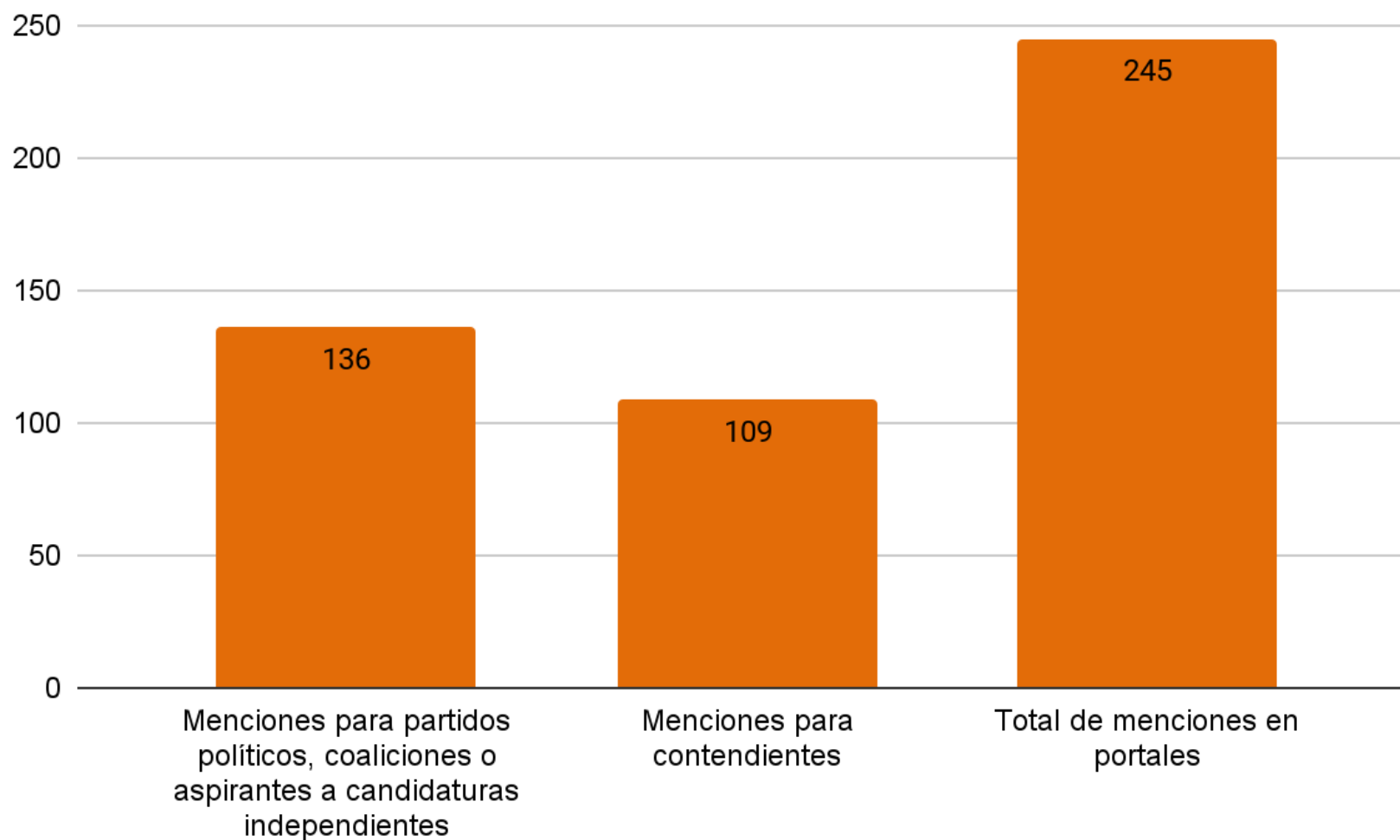
Gráfica 63. Repeticiones por estereotipo de género por sexo de quien habla en radio



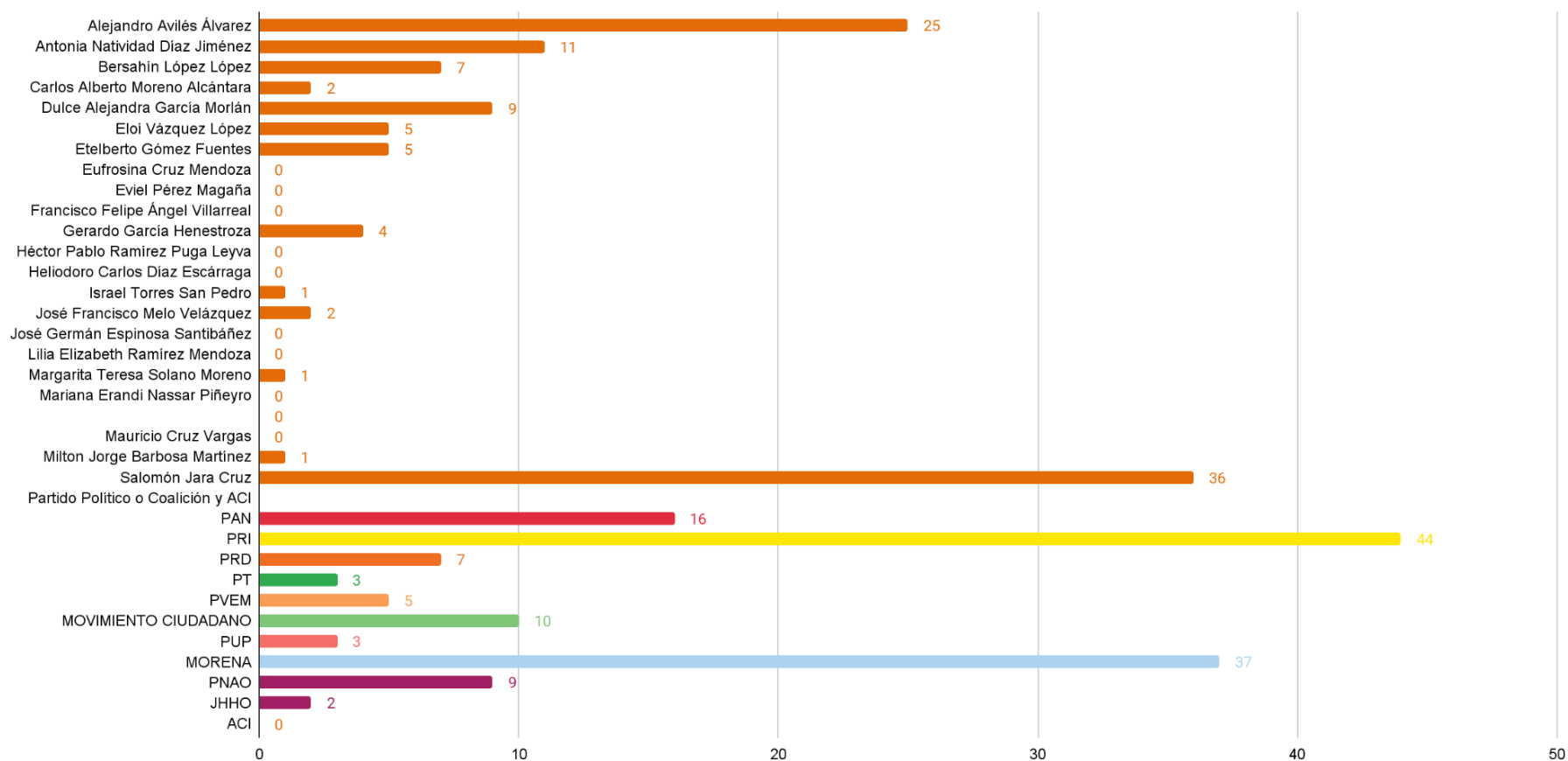
Gráfica 64. Repeticiones por estereotipo de género por sexo de quien habla en televisión



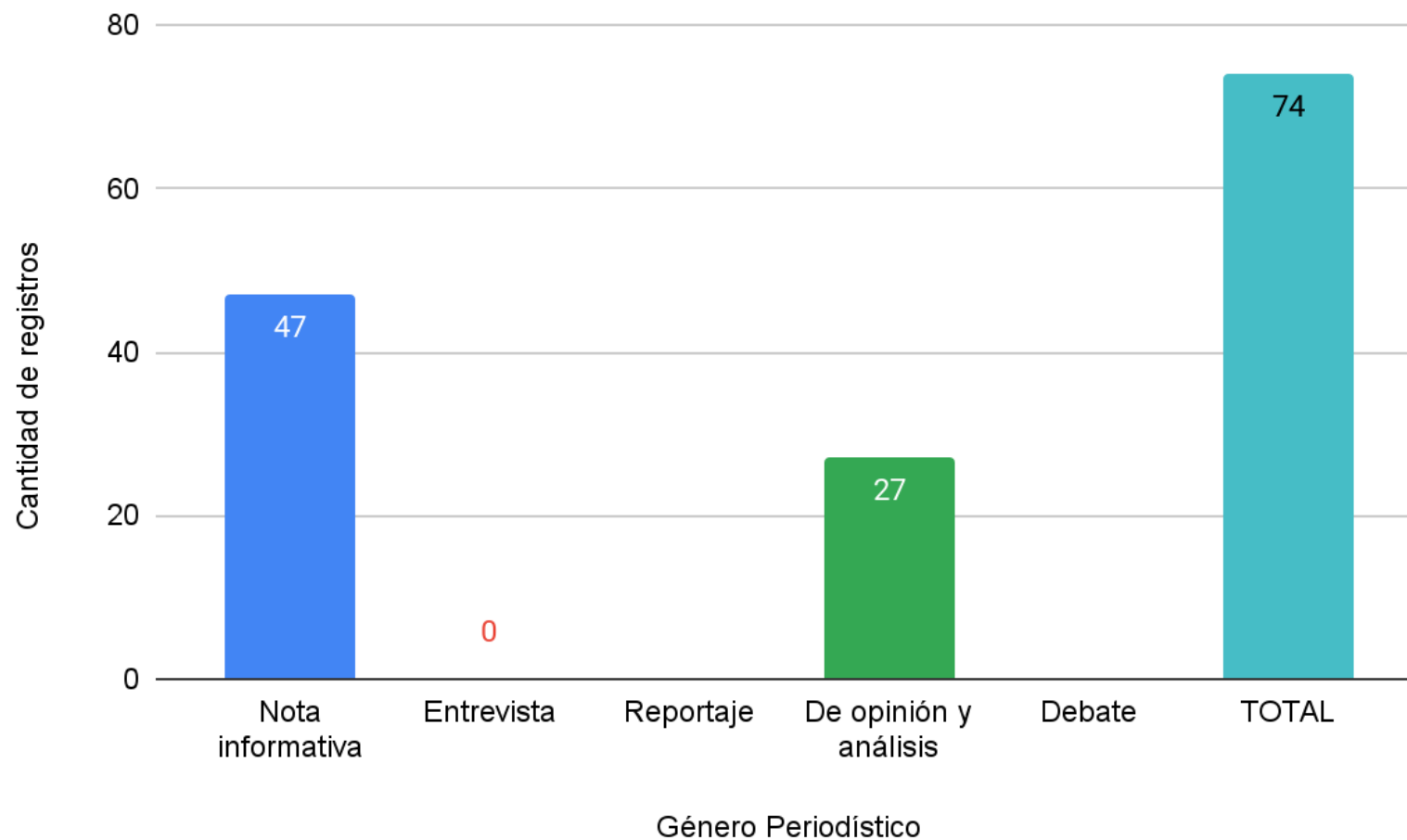
Gráfica 65. Tipo de menciones en portales



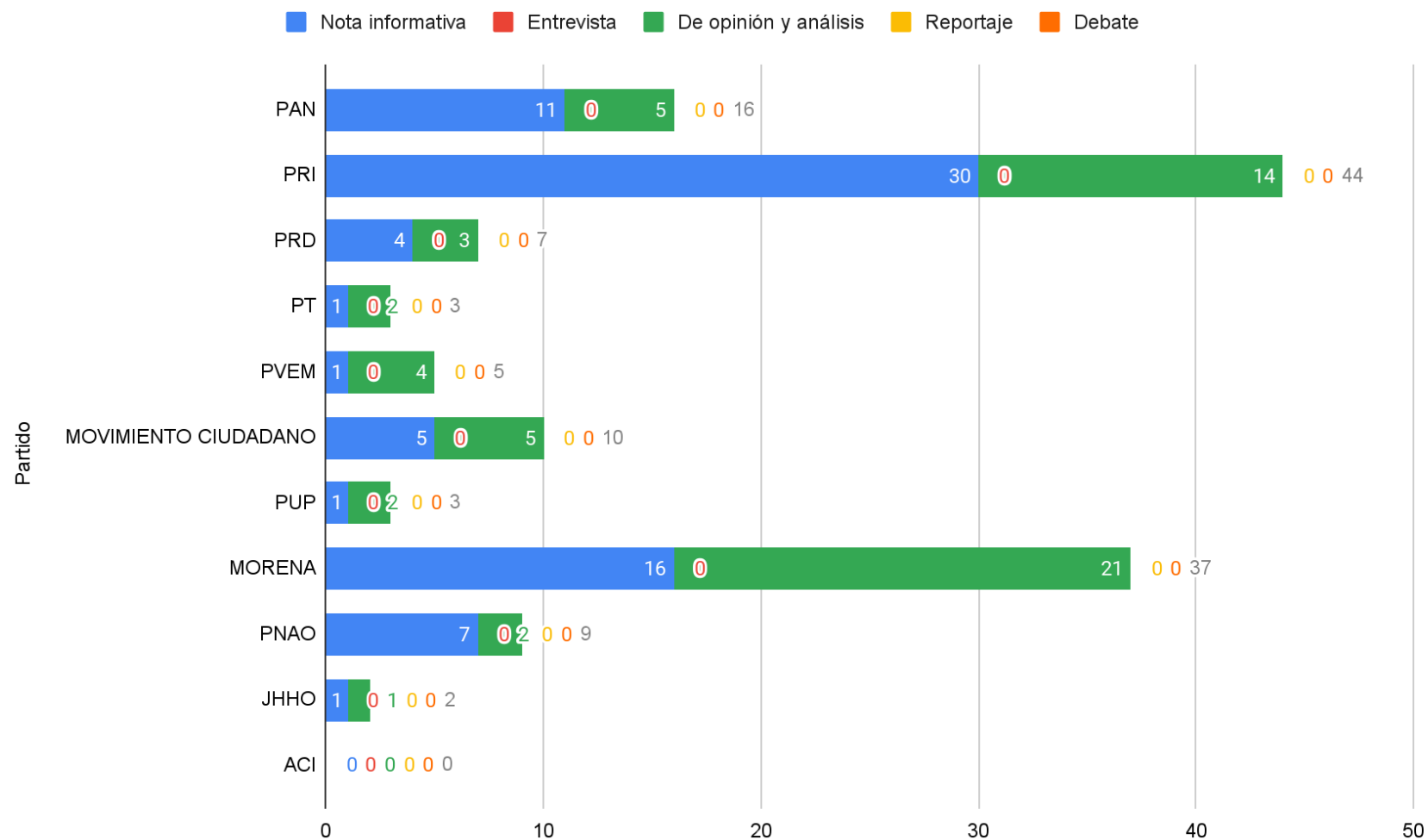
Gráfica 66. Tipo de menciones en portales



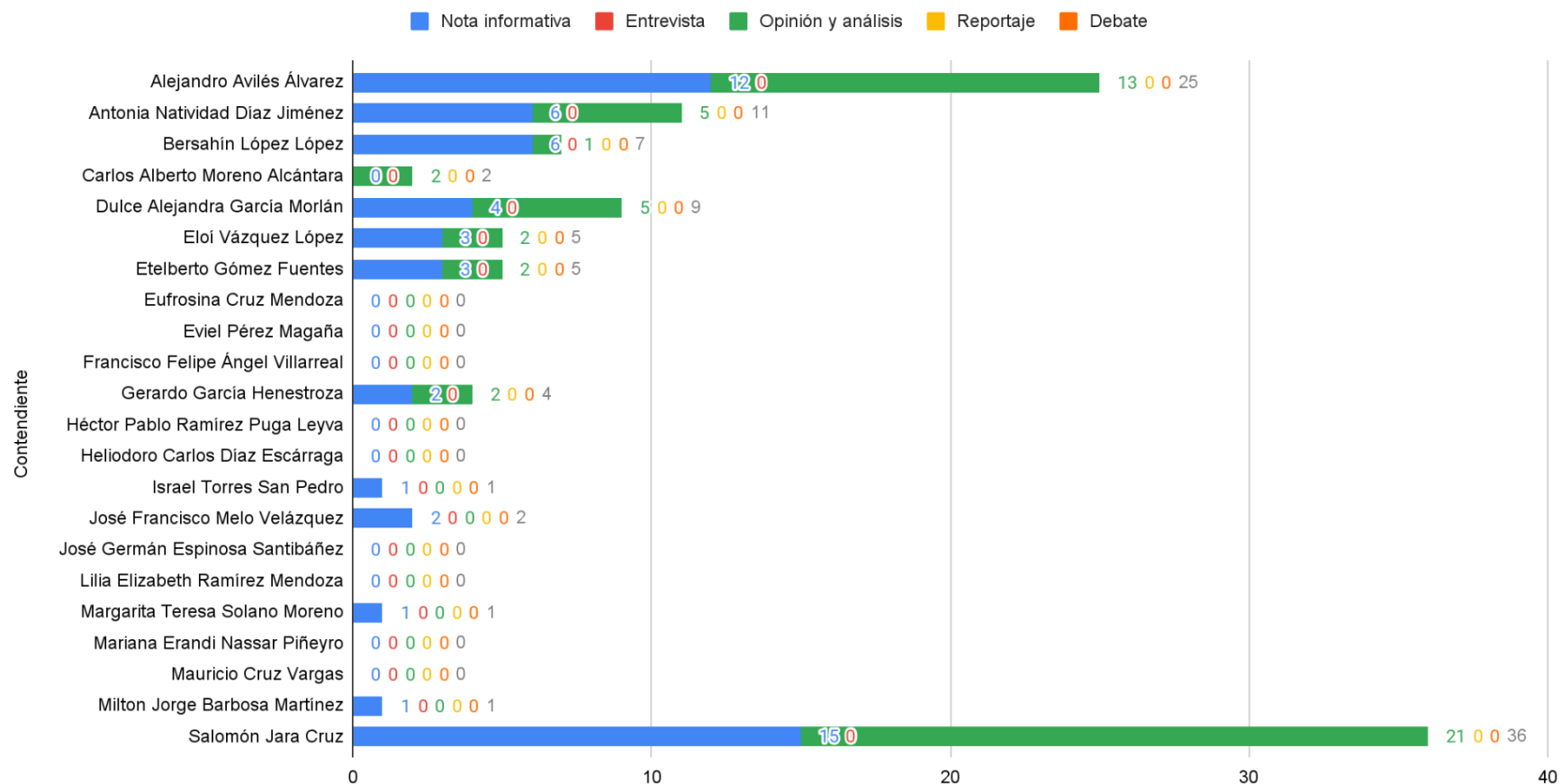
Gráfica 67. Cantidad de registros de Géneros periodísticos en portales



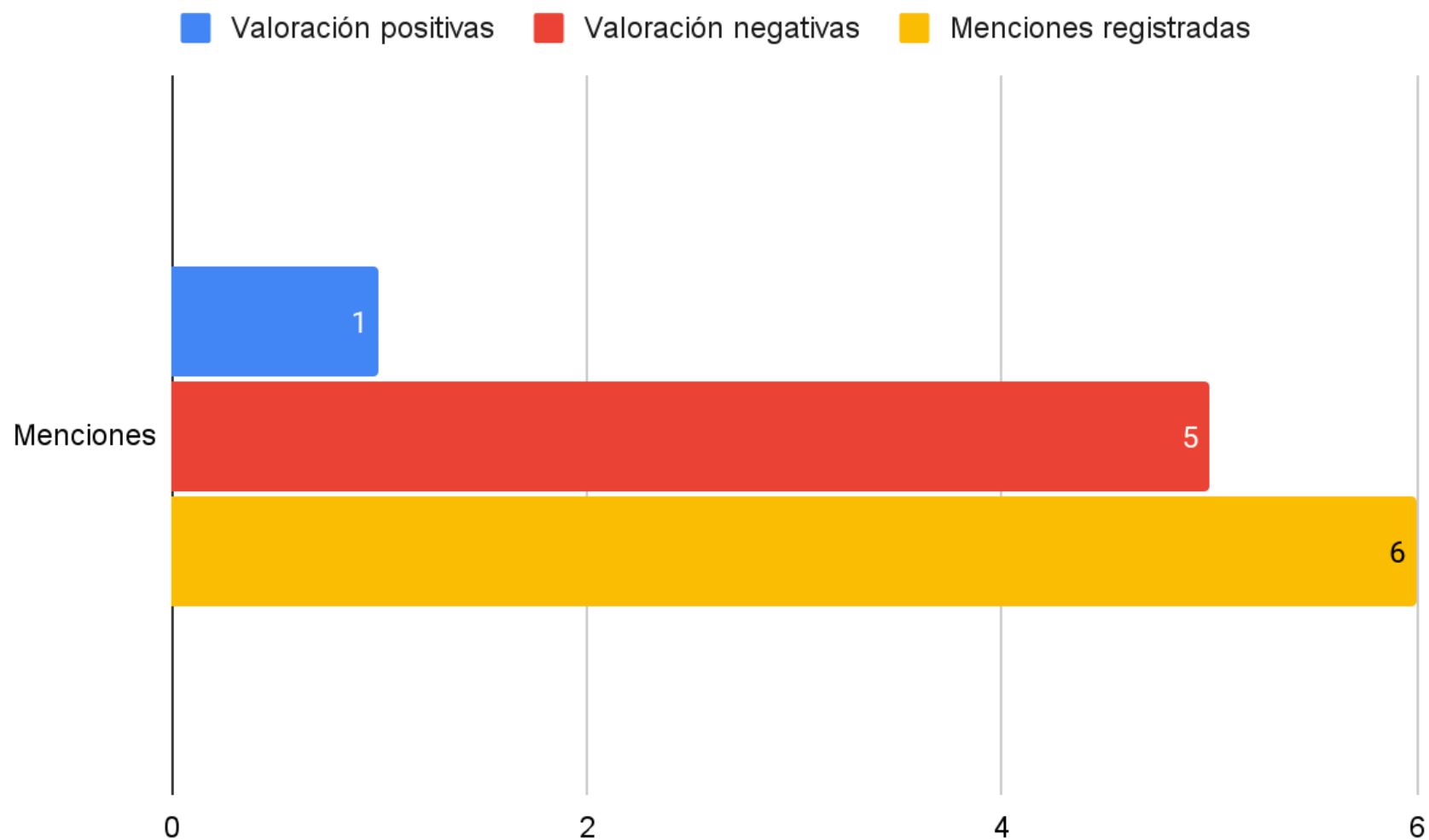
Gráfica 68. Cantidad de registros de Género periodístico por partido político, coalición o ACI en portales



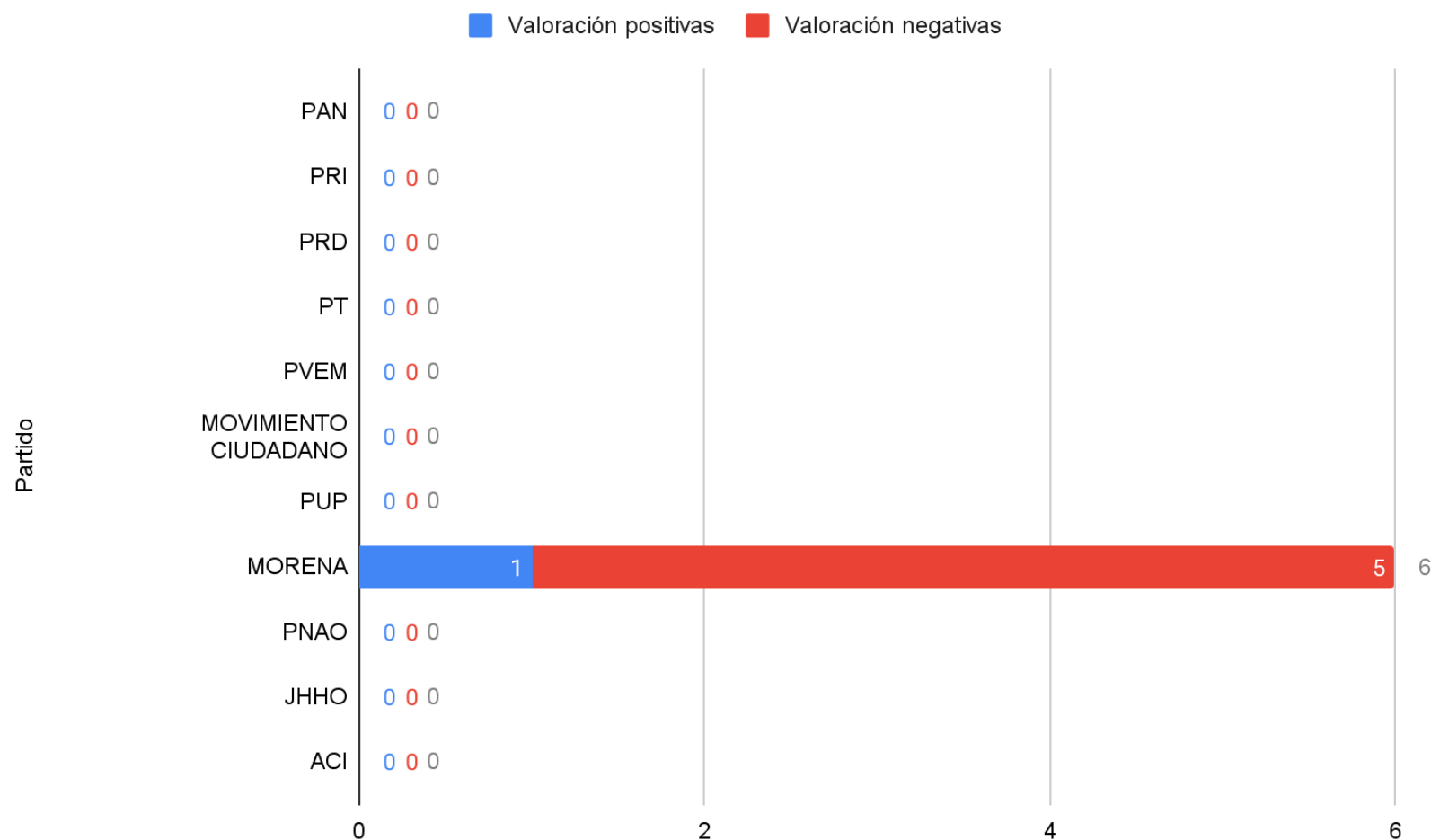
Gráfica 69. Cantidad de registros de Género periodístico por persona en portales



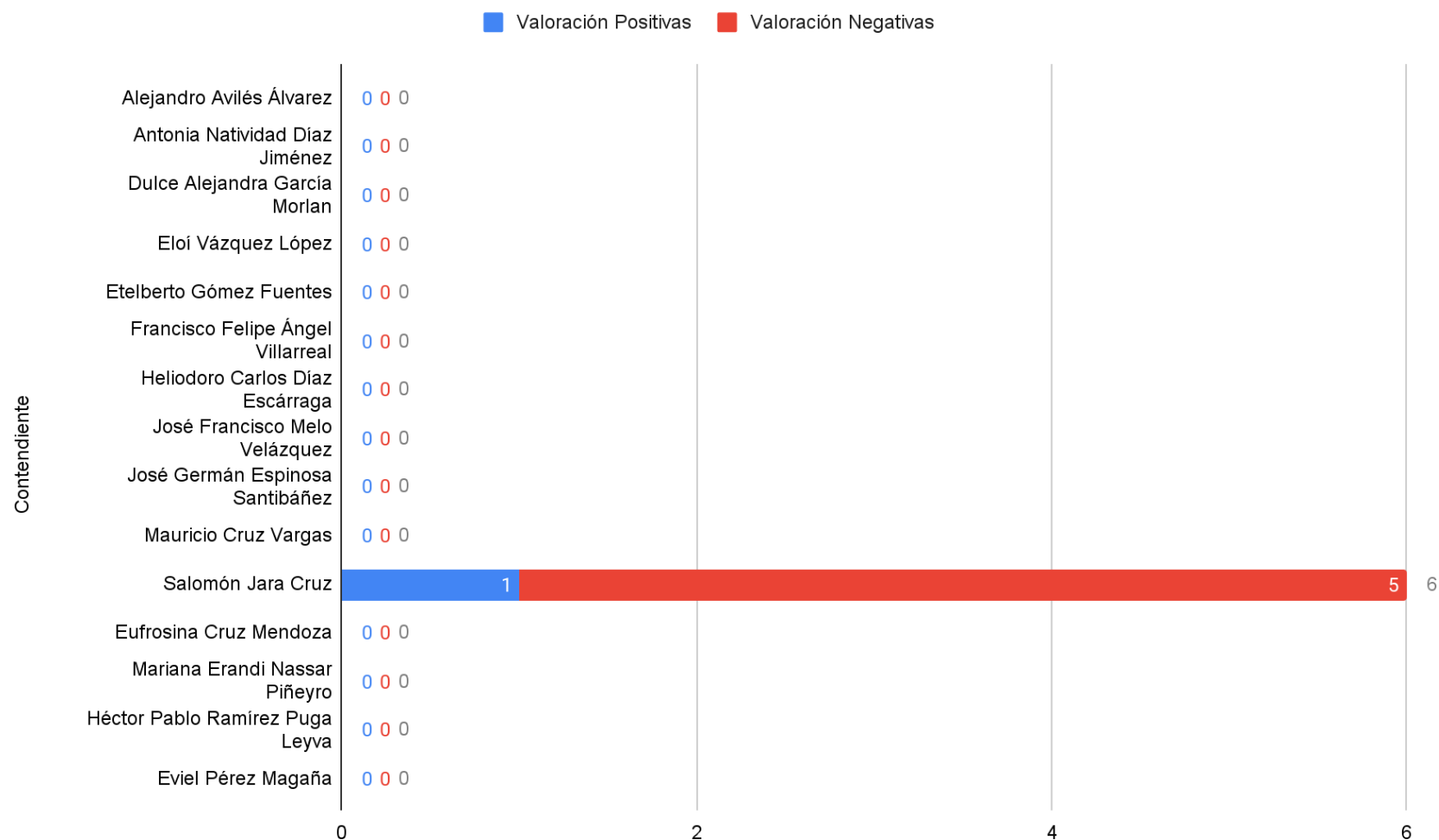
Gráfica 70. Menciones valoradas en portales



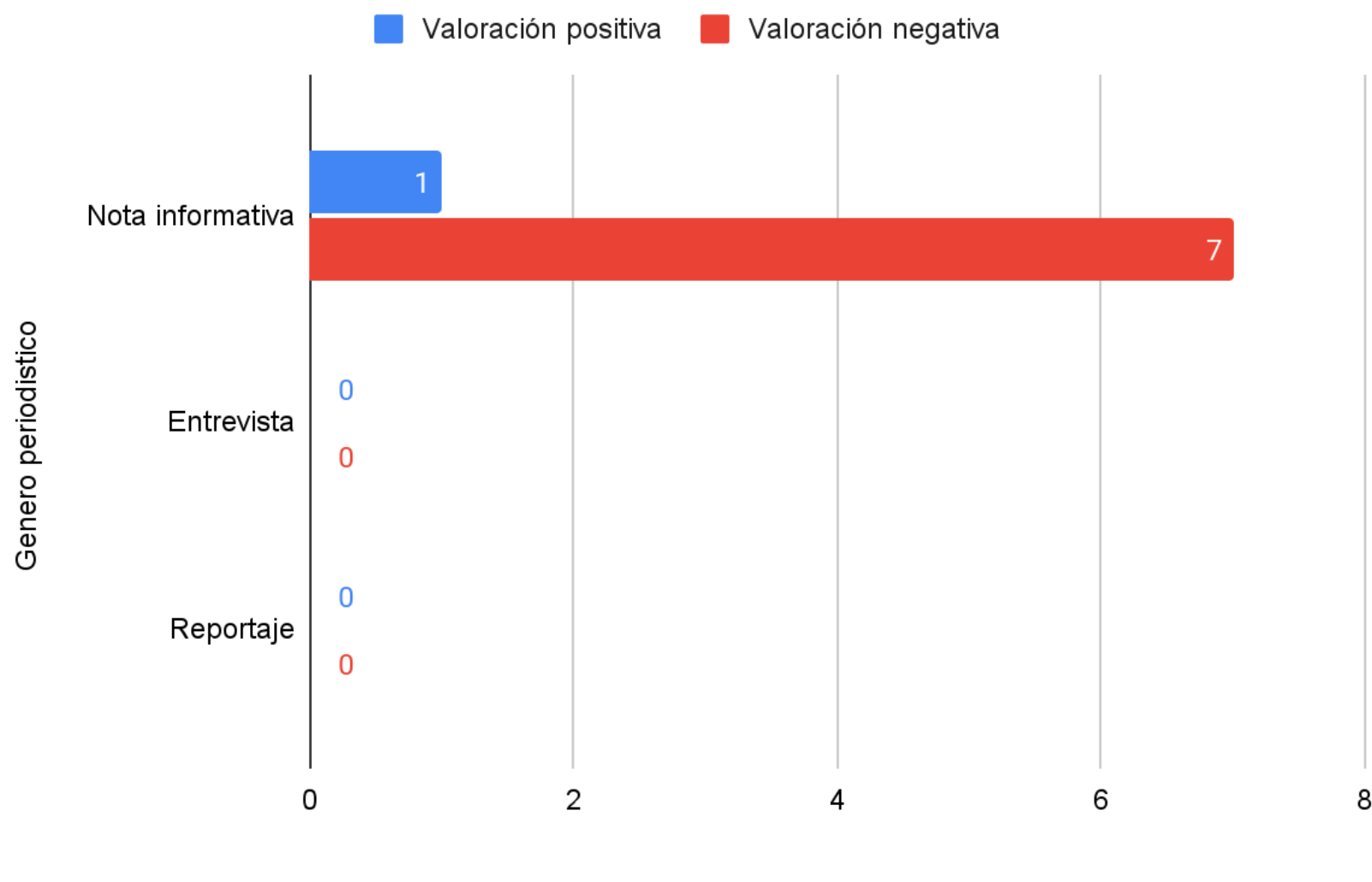
Gráfica 71. Menciones valoradas positivas y negativas por partido político, coalición o ACI en portales



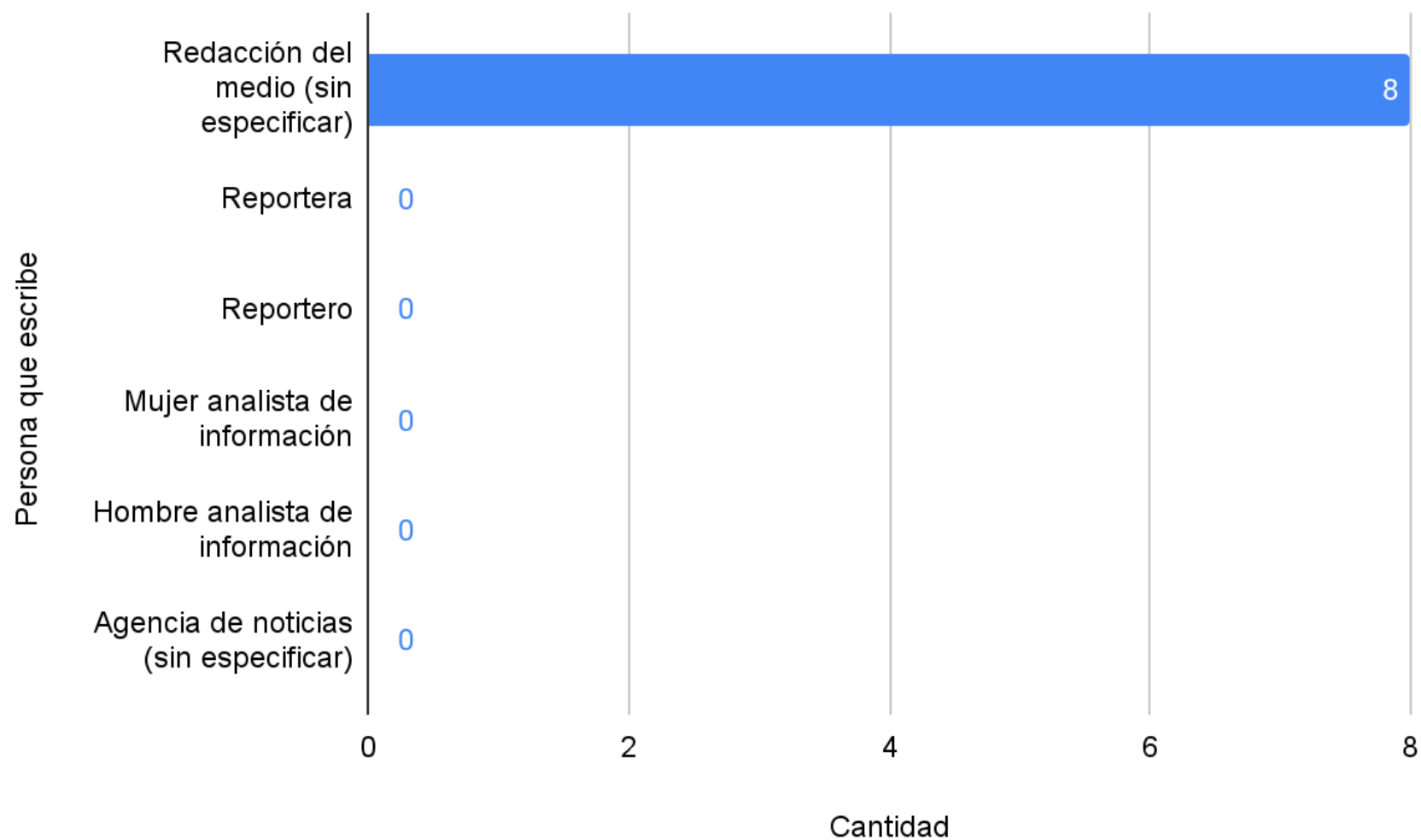
Gráfica 72. Menciones valoradas positivas y negativas por persona en portales



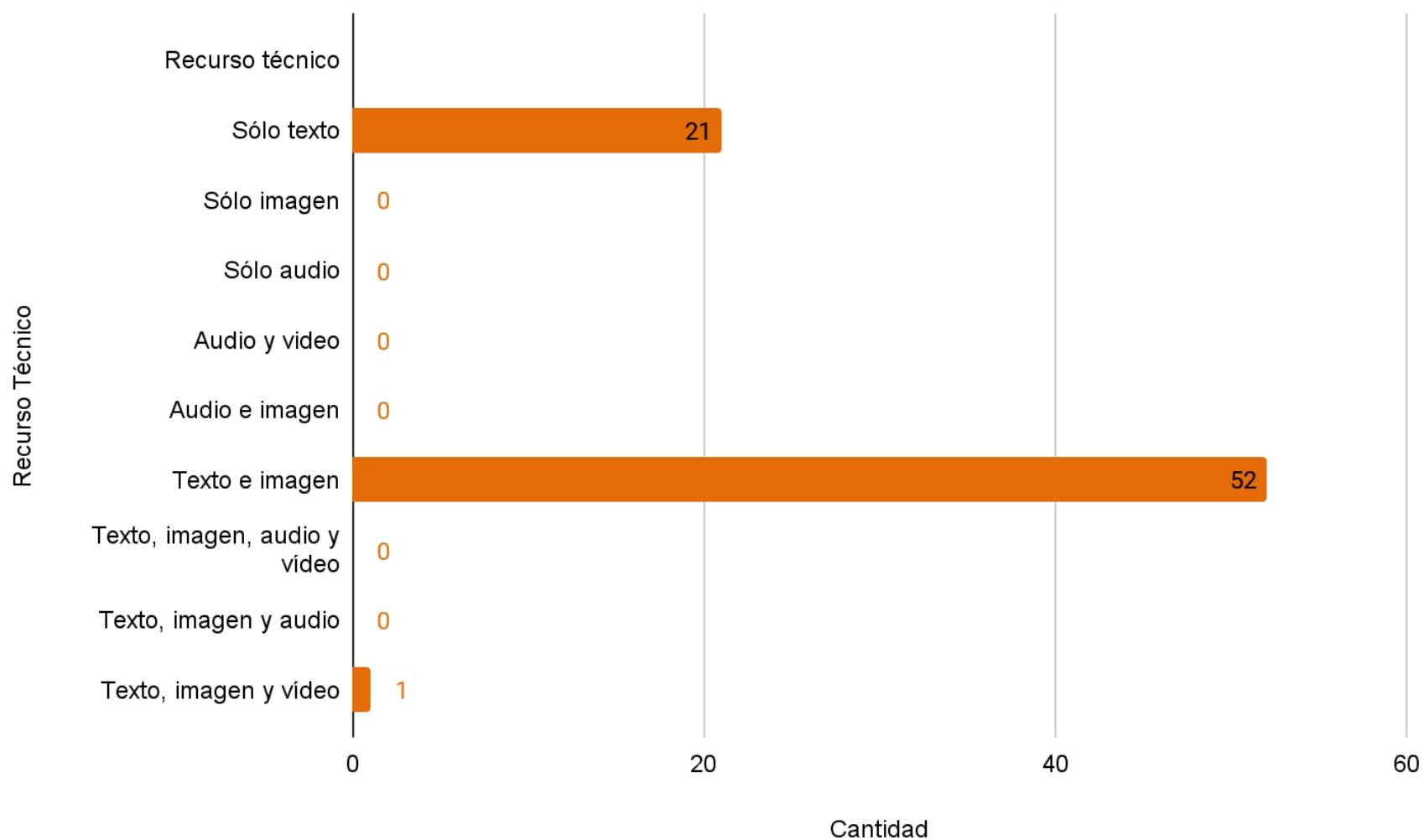
Gráfica 73. Registros valorados positiva y negativamente por género periodístico en portales



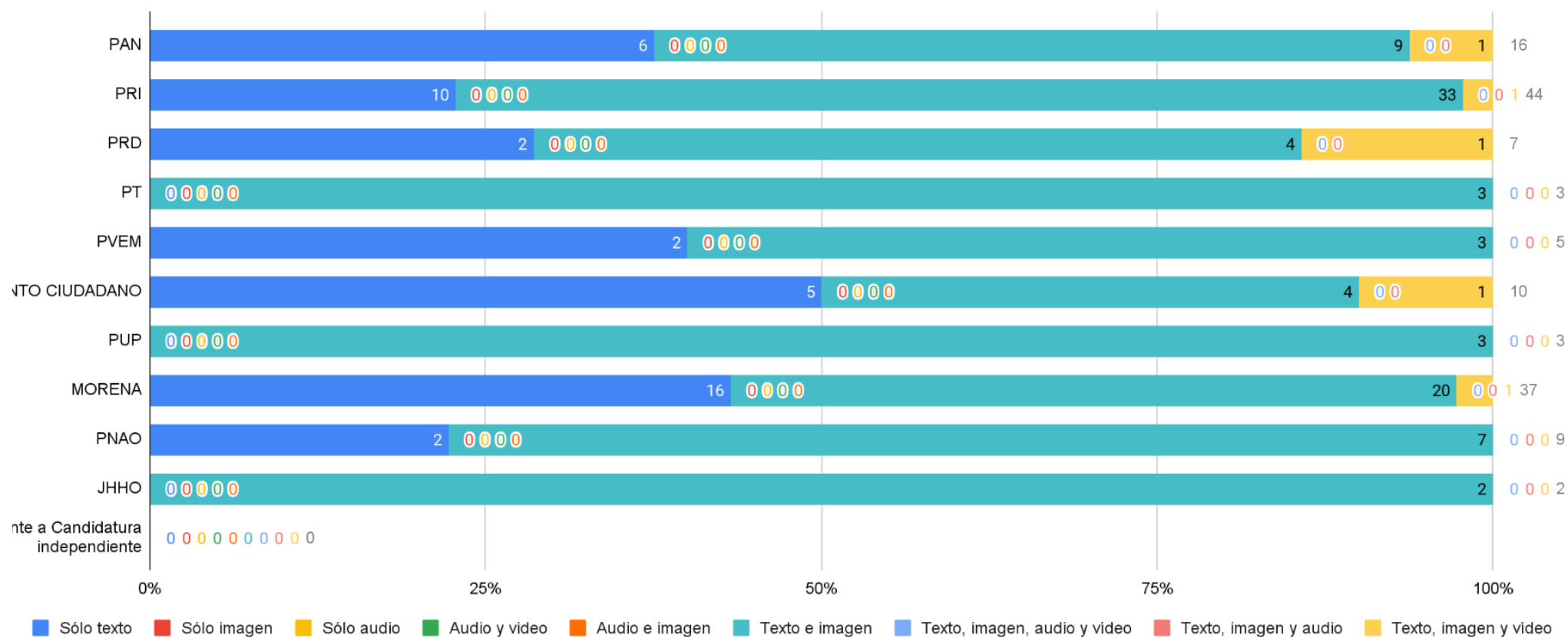
Gráfica 74. Registros valorados en portales según quien redacta



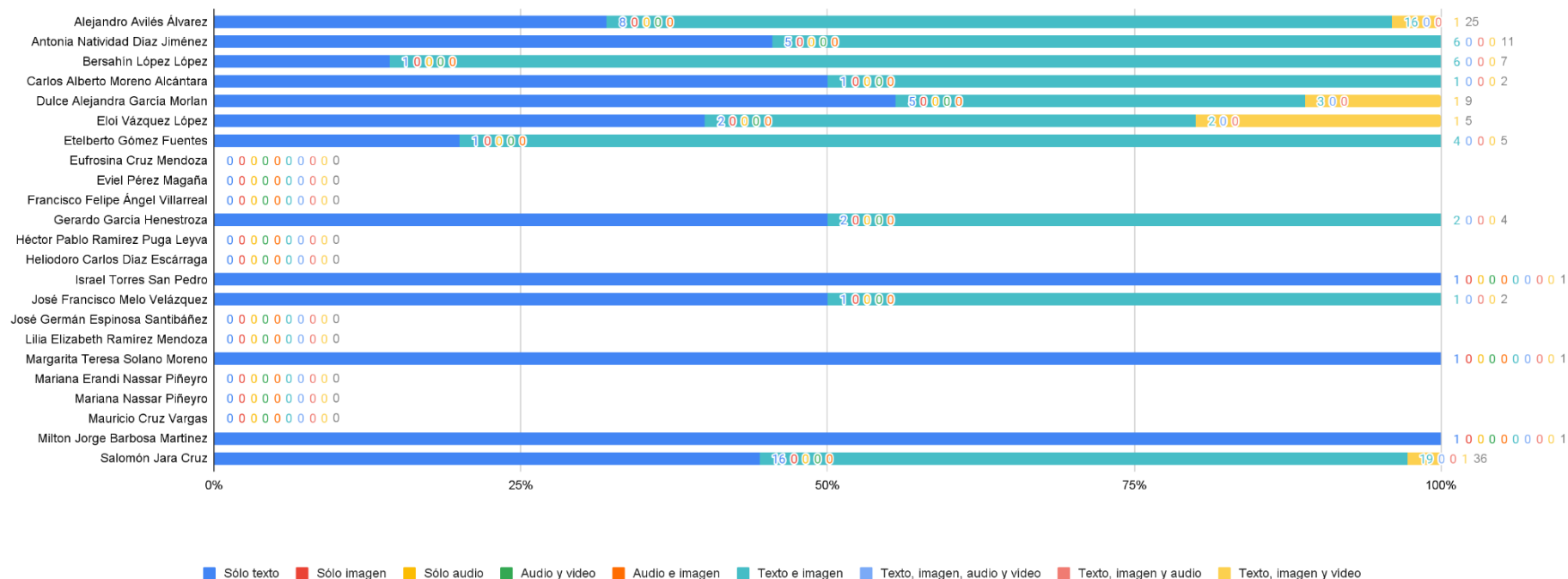
Gráfica 75. Recursos técnicos para presentar la información en portales



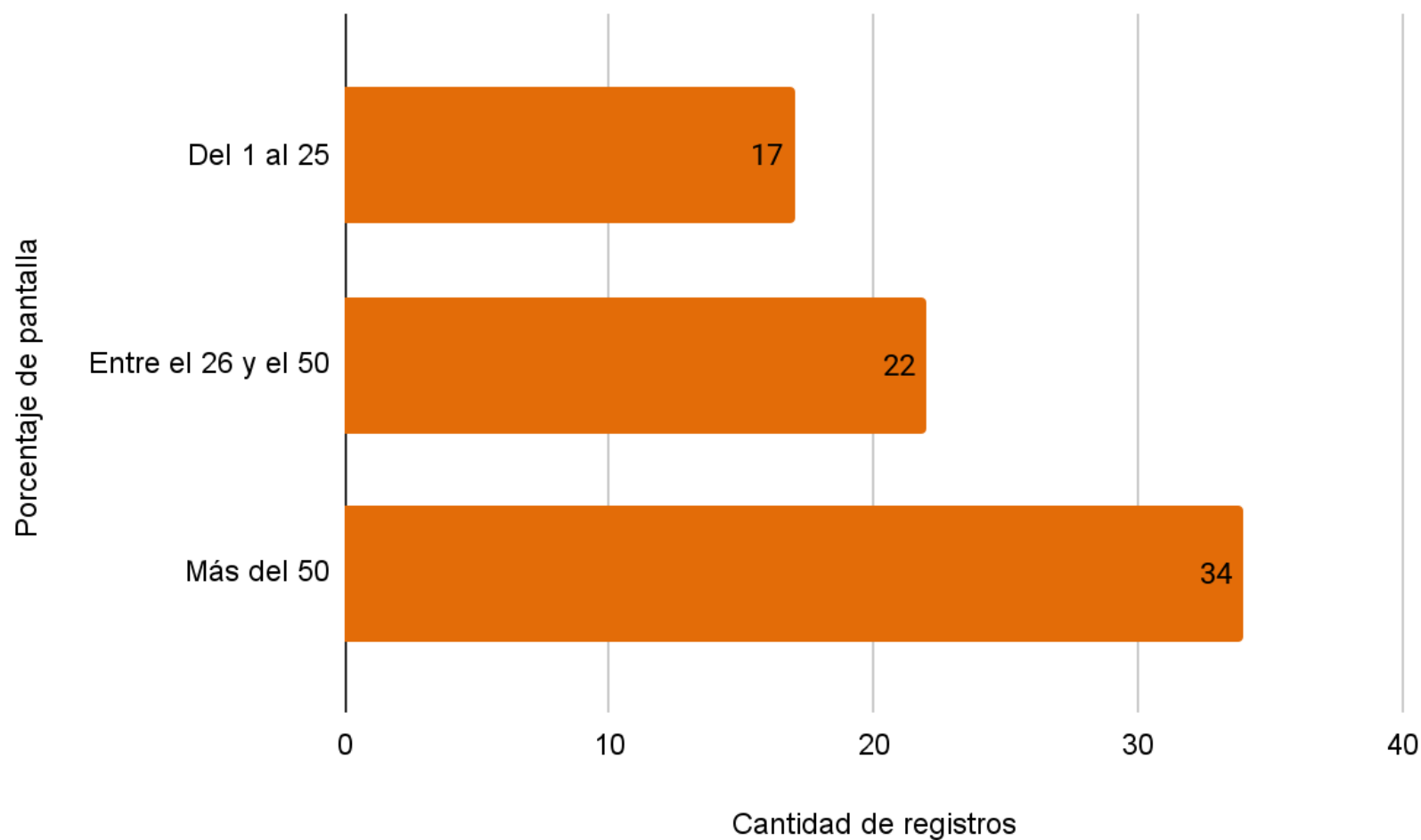
Gráfica 76. Recursos técnicos por partido político, coalición o ACI en portales



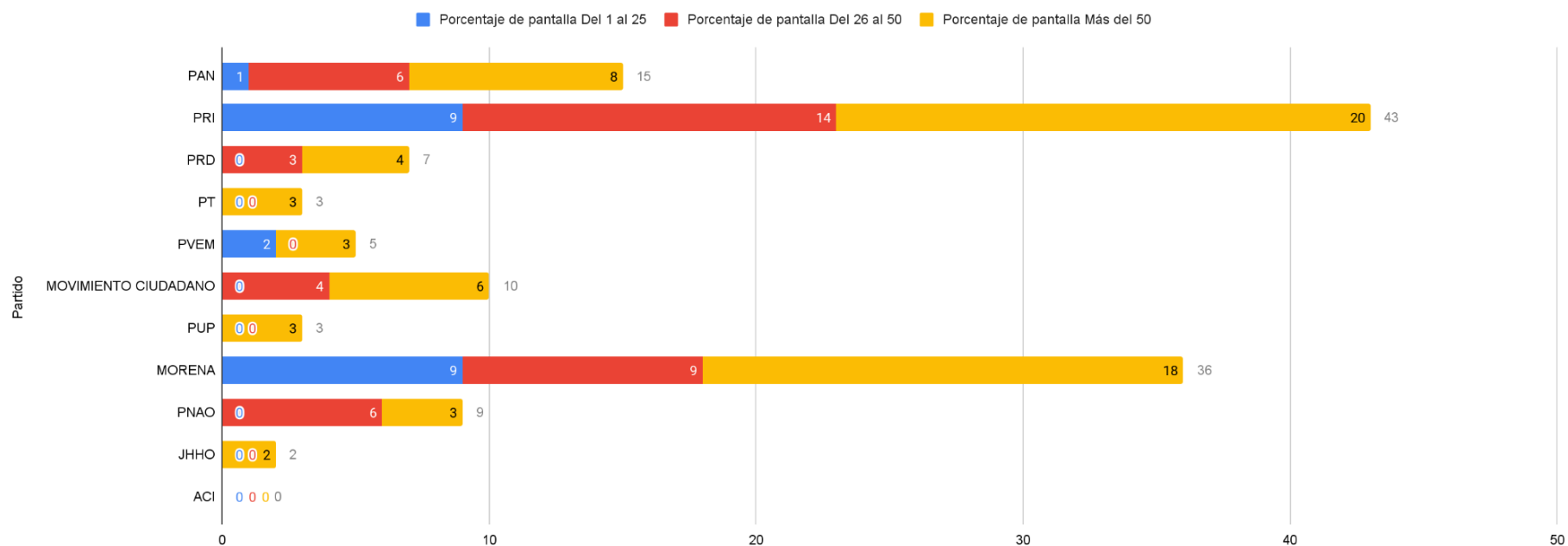
Gráfica 77. Recursos técnicos por persona en portales



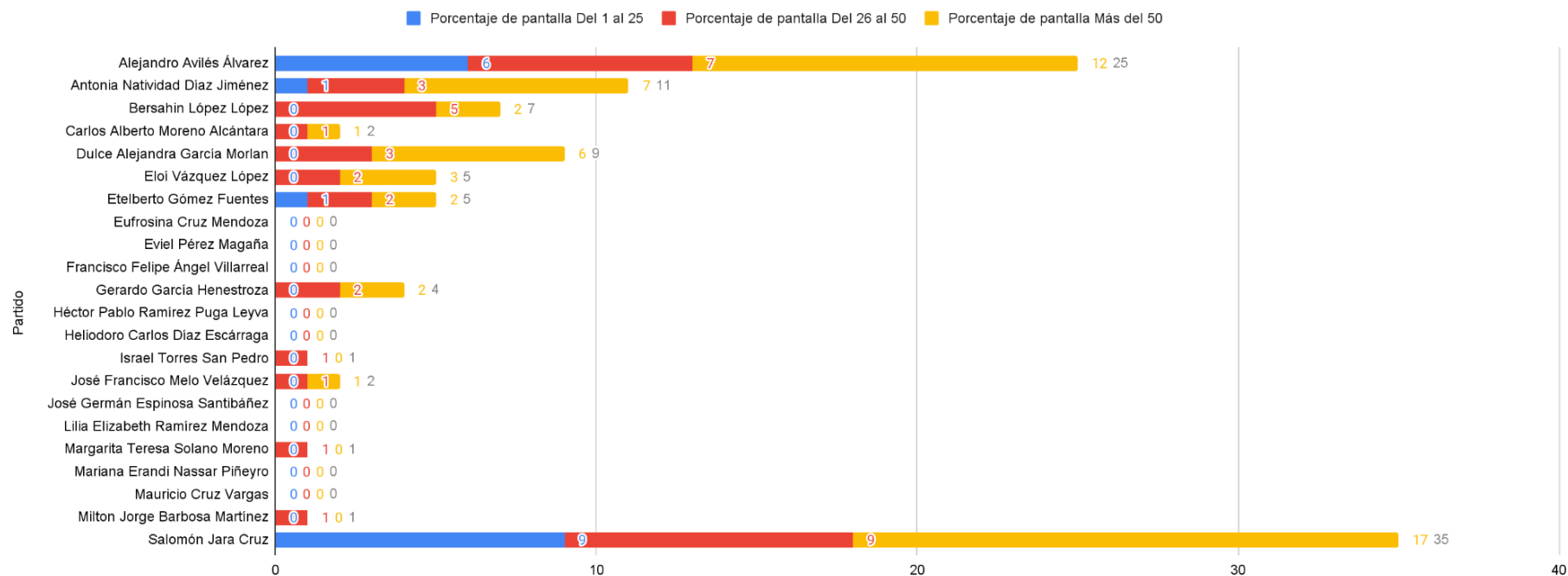
Gráfica 78. Porcentaje de la pantalla para presentar la información en portales




Gráfica 79. Porcentaje de la pantalla para presentar la información por partido político, coalición o ACI en portales



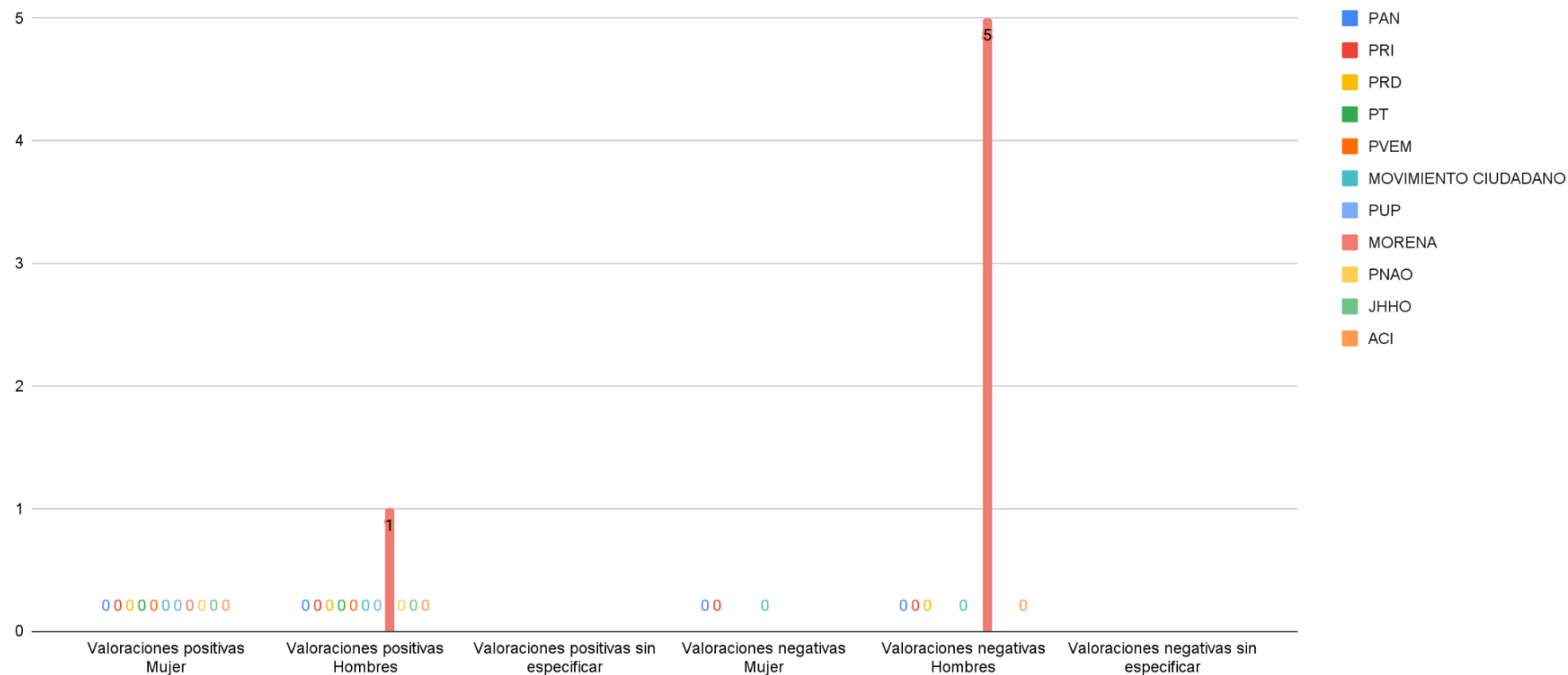
Gráfica 80. Porcentaje de la pantalla para presentar la información por persona en portales



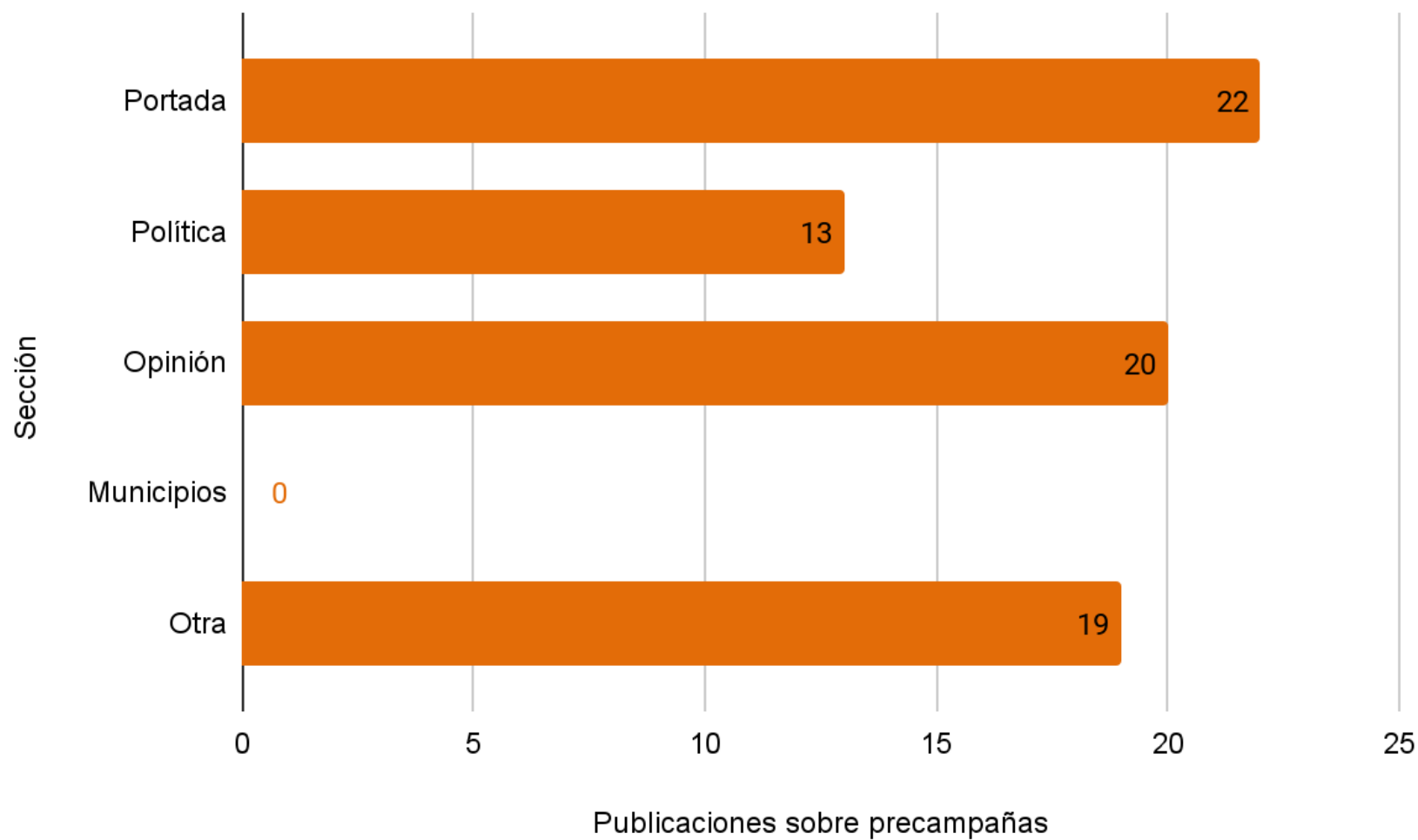
Gráfica 81. Menciones por mujer y hombre, por partido político, coalición o ACI en portales



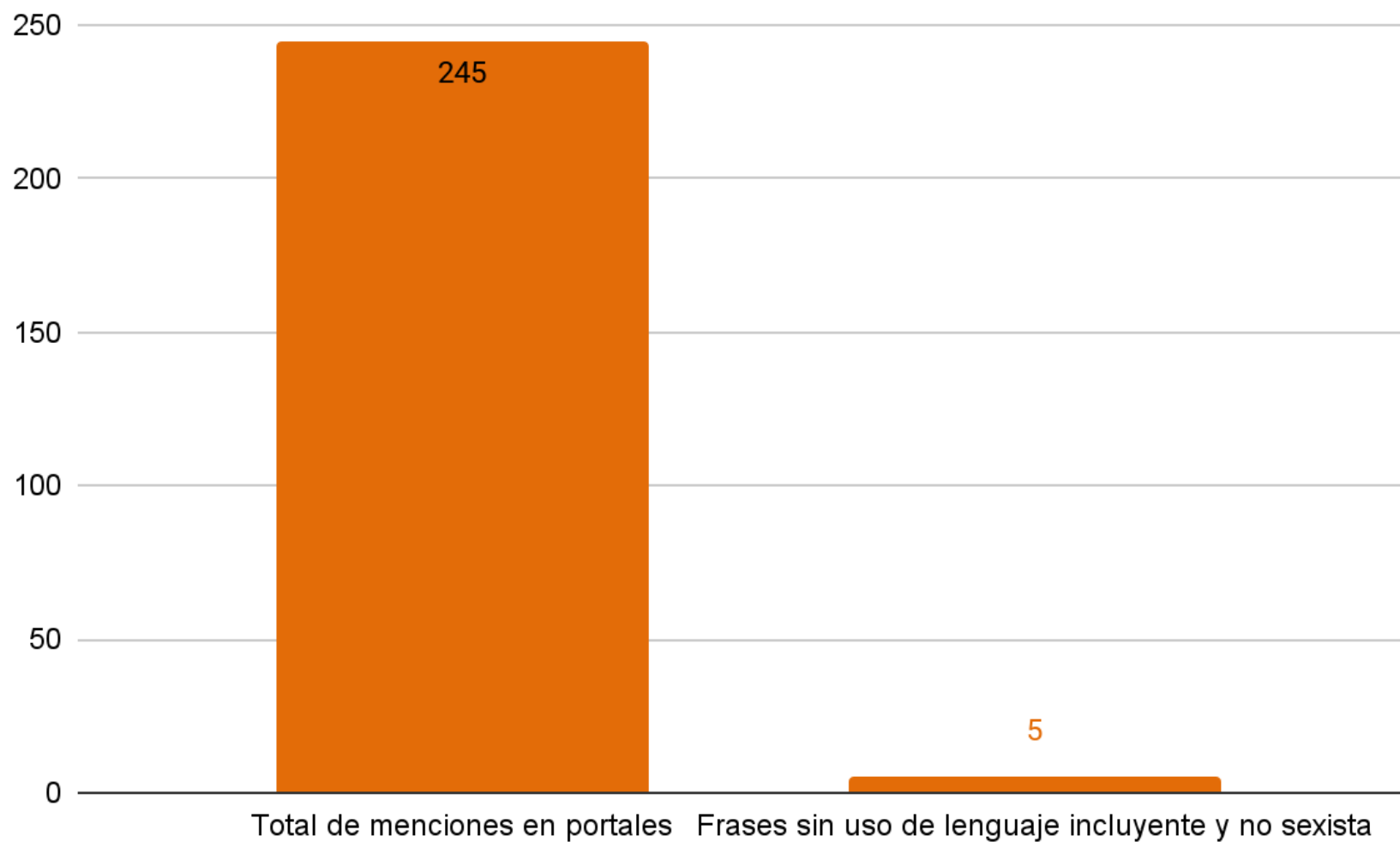
Gráfica 82. Menciones positivas y negativas por mujer y hombre por partido político, coalición o ACI en portales



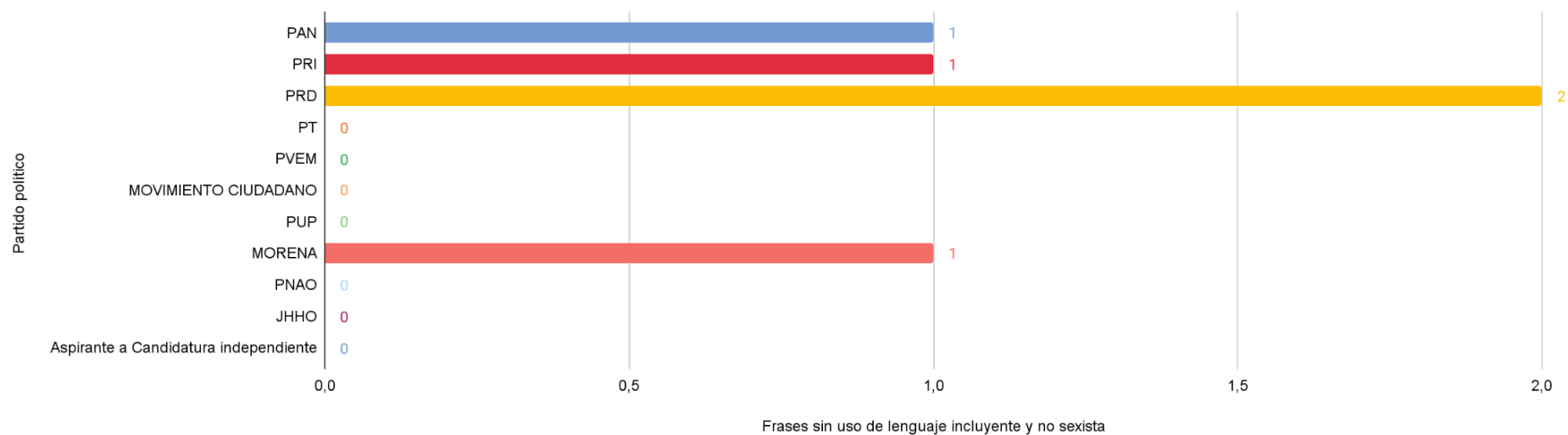
Gráfica 83. Sección del medio más utilizada para mostrar información en portales



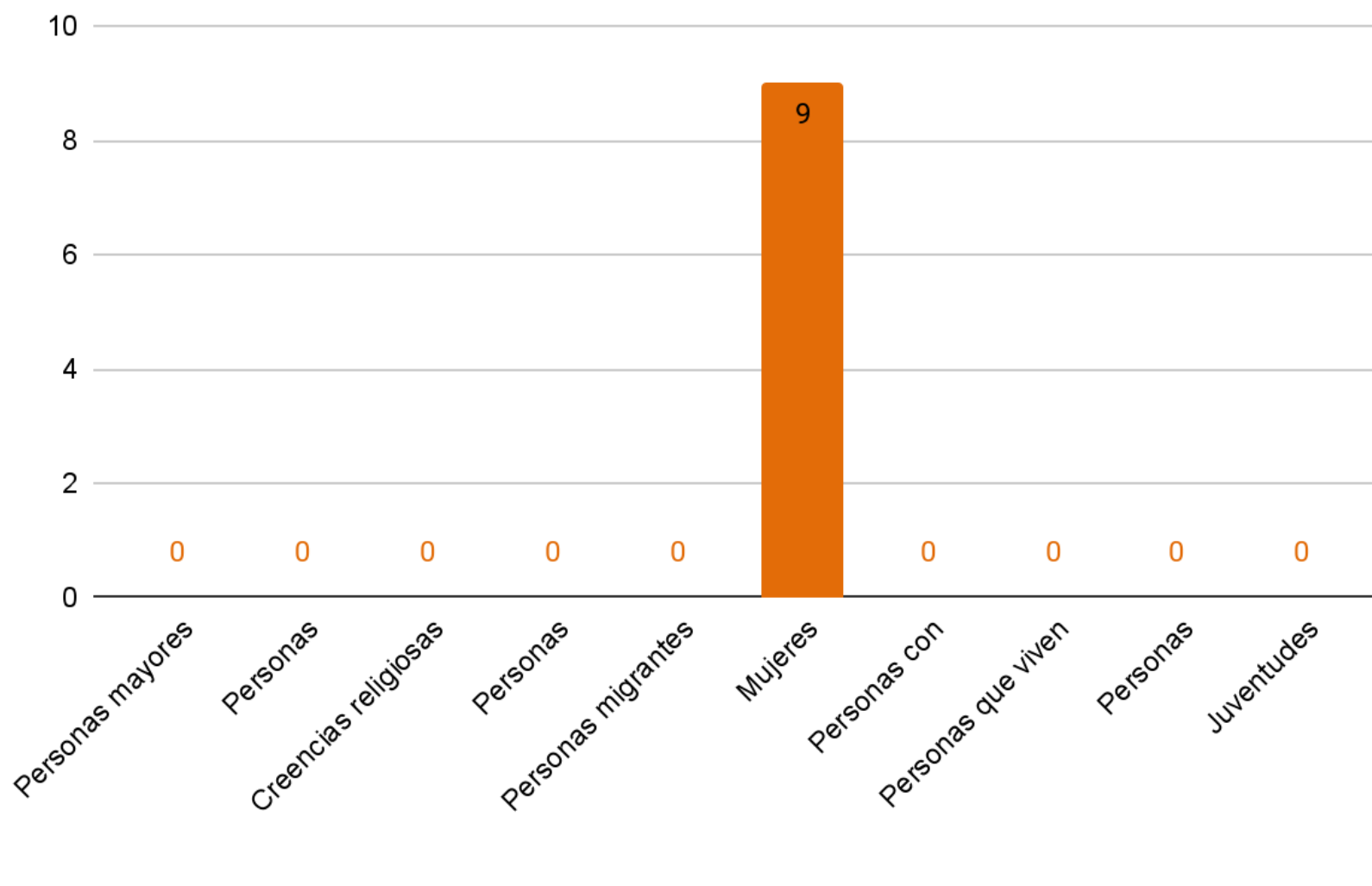
Gráfica 84. Menciones sin uso de lenguaje incluyente y no sexista en portales



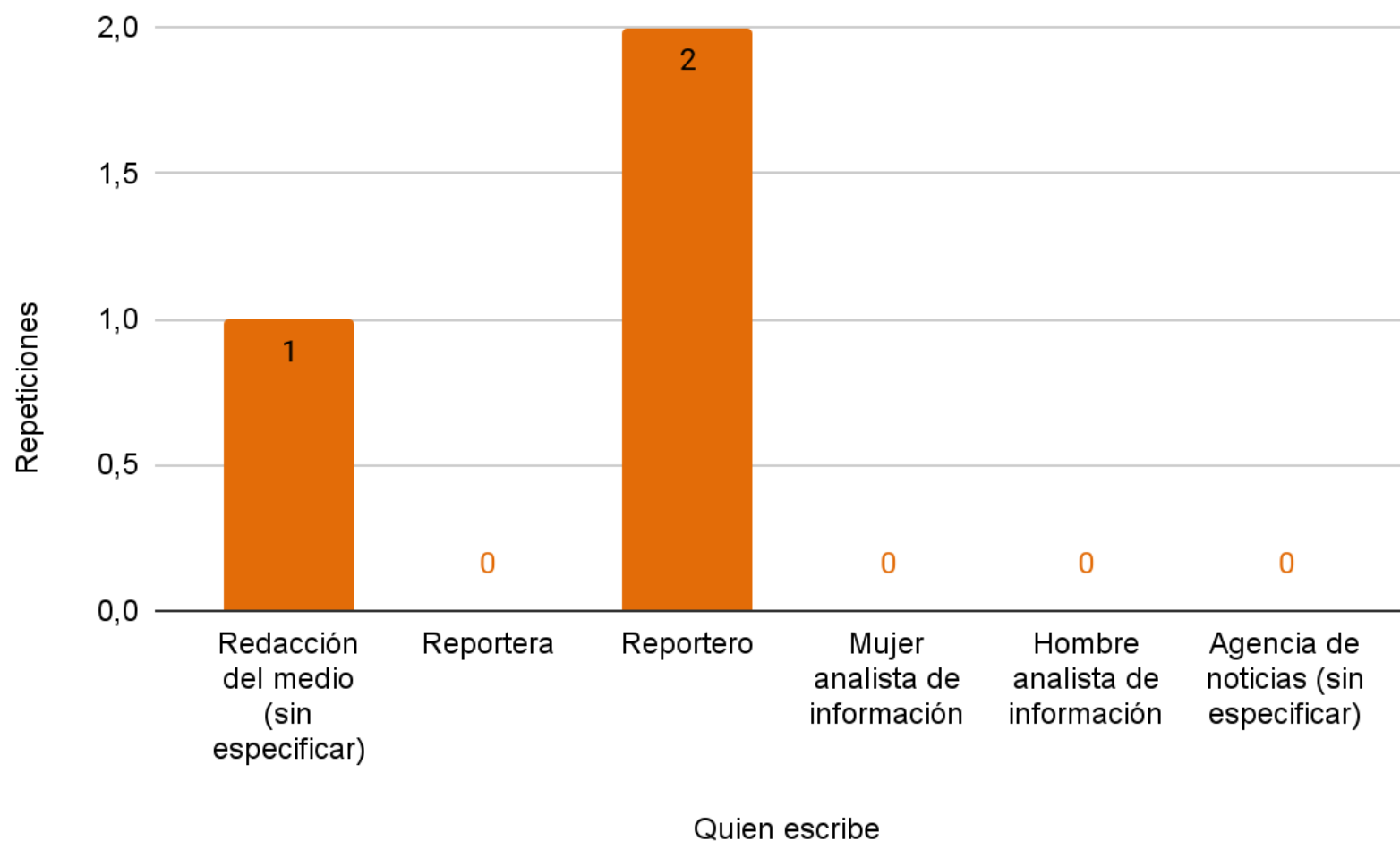
Gráfica 85. Menciones sin uso de lenguaje incluyente y no sexista por partido político, coalición o ACI en portales



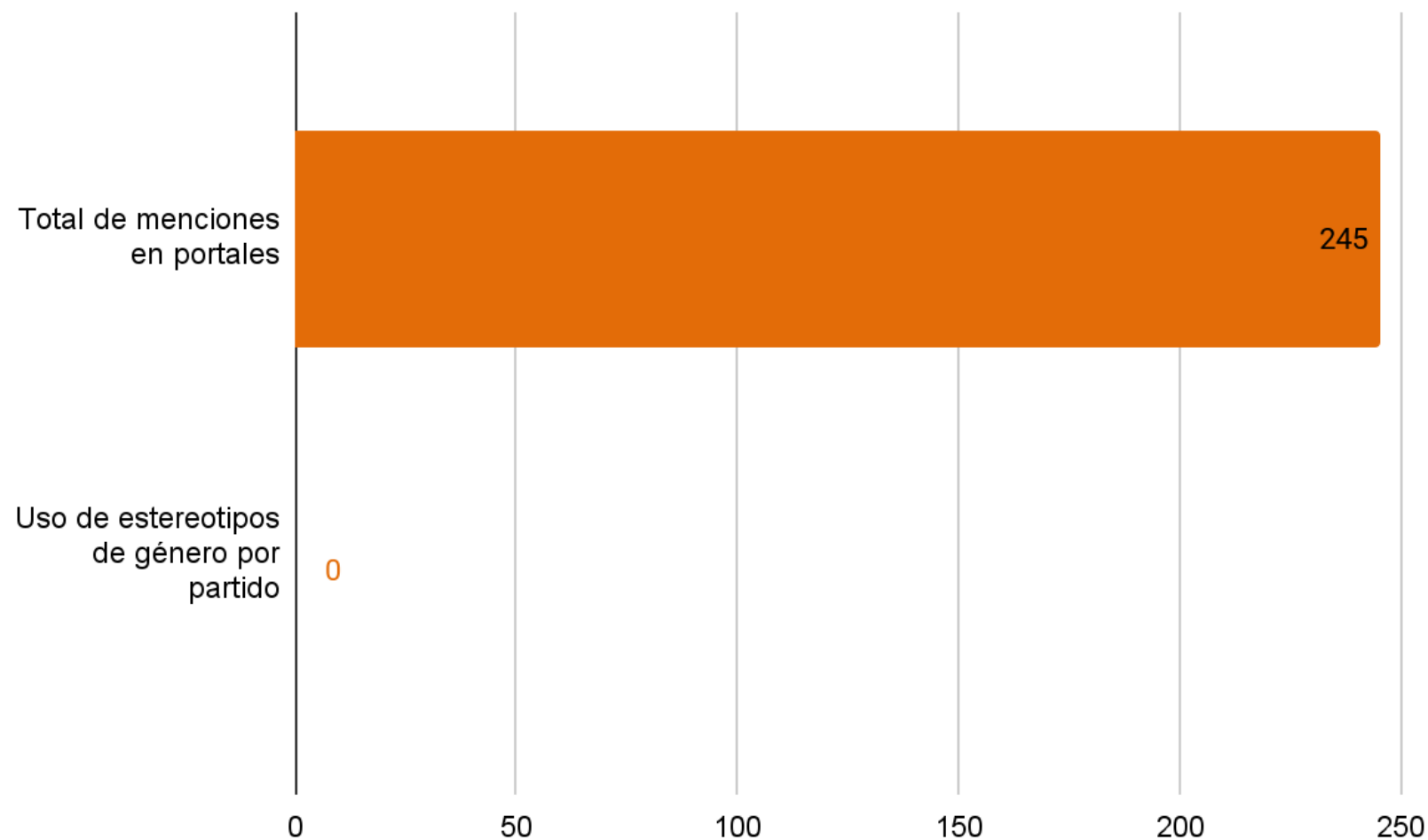
Gráfica 86. Grupos en situación de vulnerabilidad en las frases sin uso de lenguaje incluyente y no sexista en portales



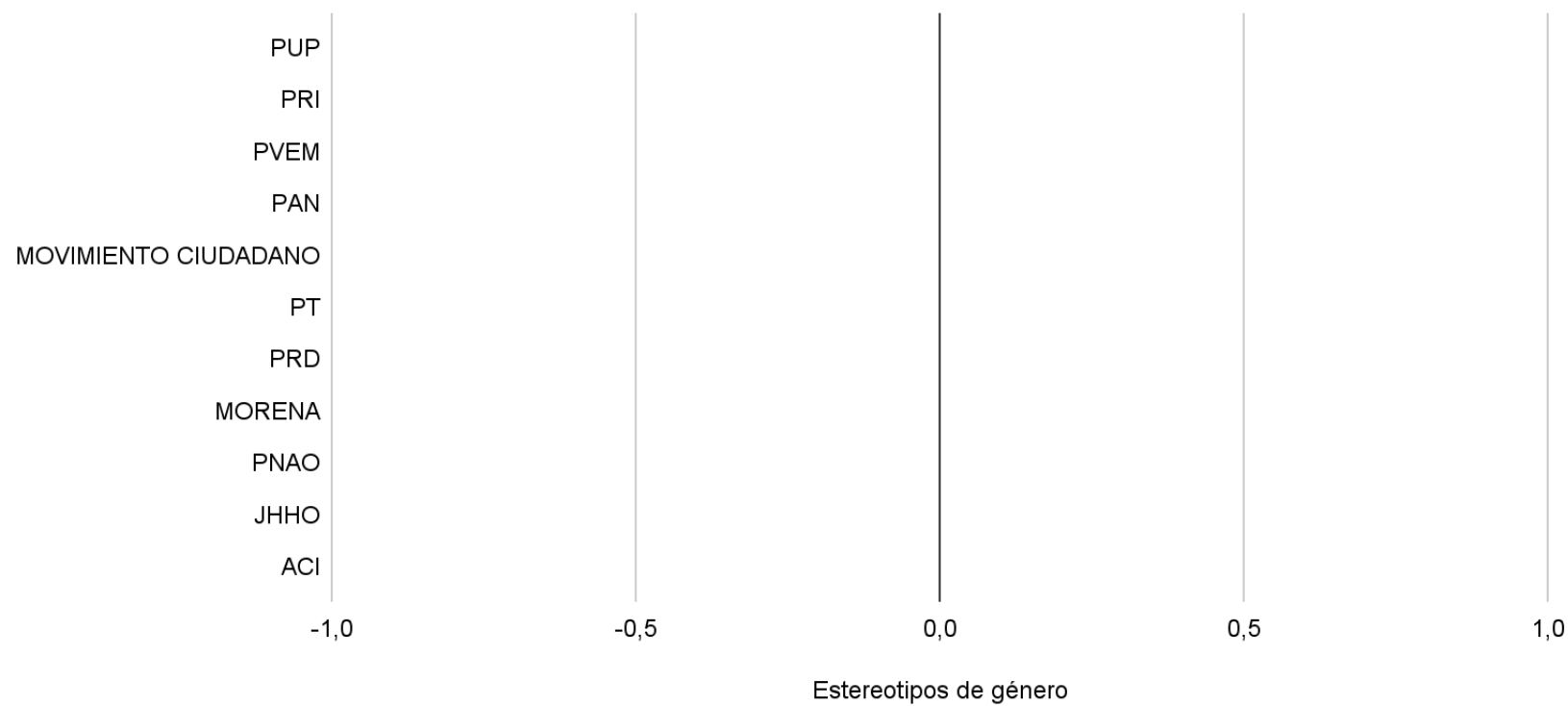
Gráfica 87. Frases sin uso de lenguaje incluyente y no sexista en portales según quien escribe



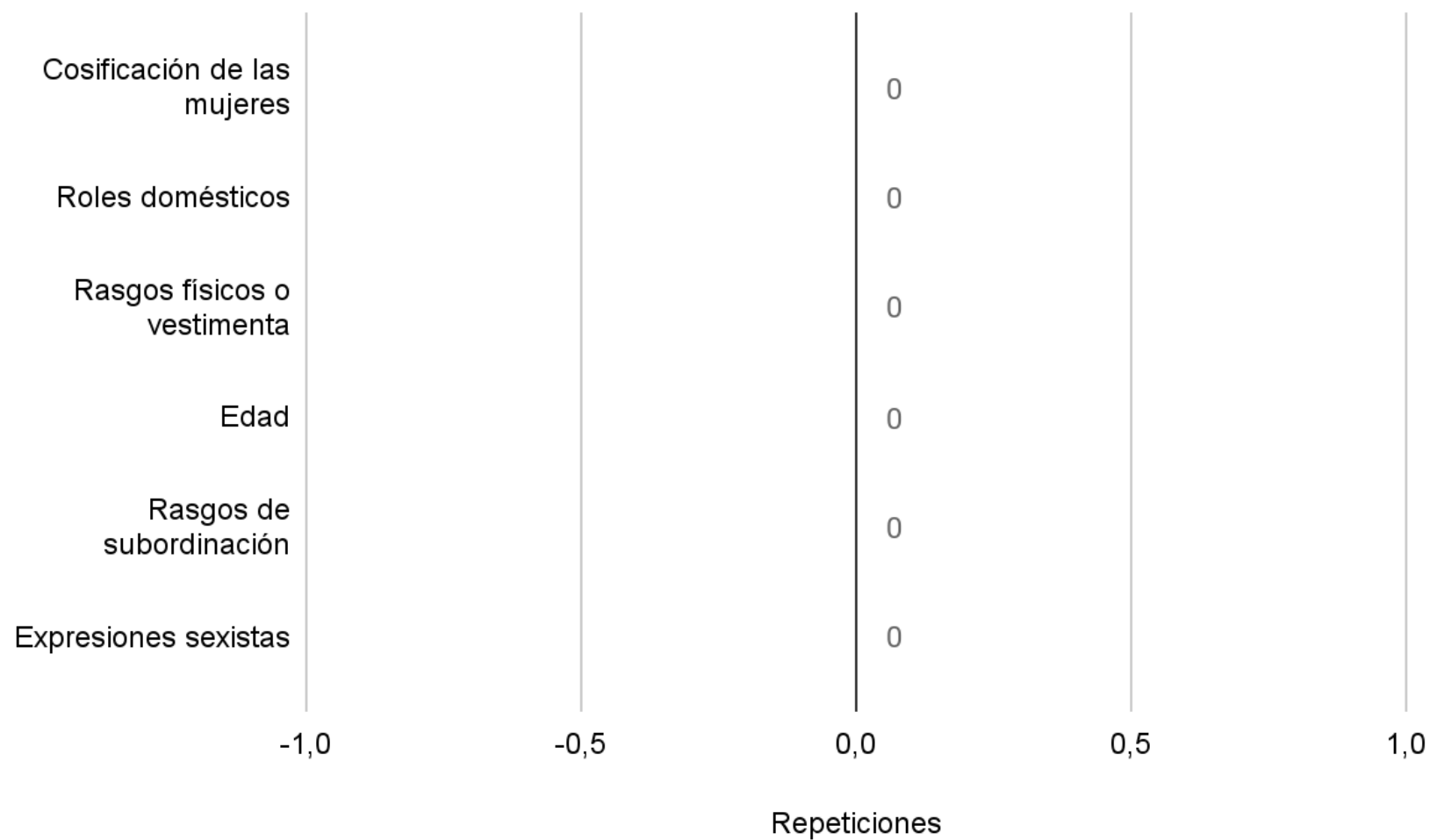
Gráfica 88. Frases con estereotipos de género en portales



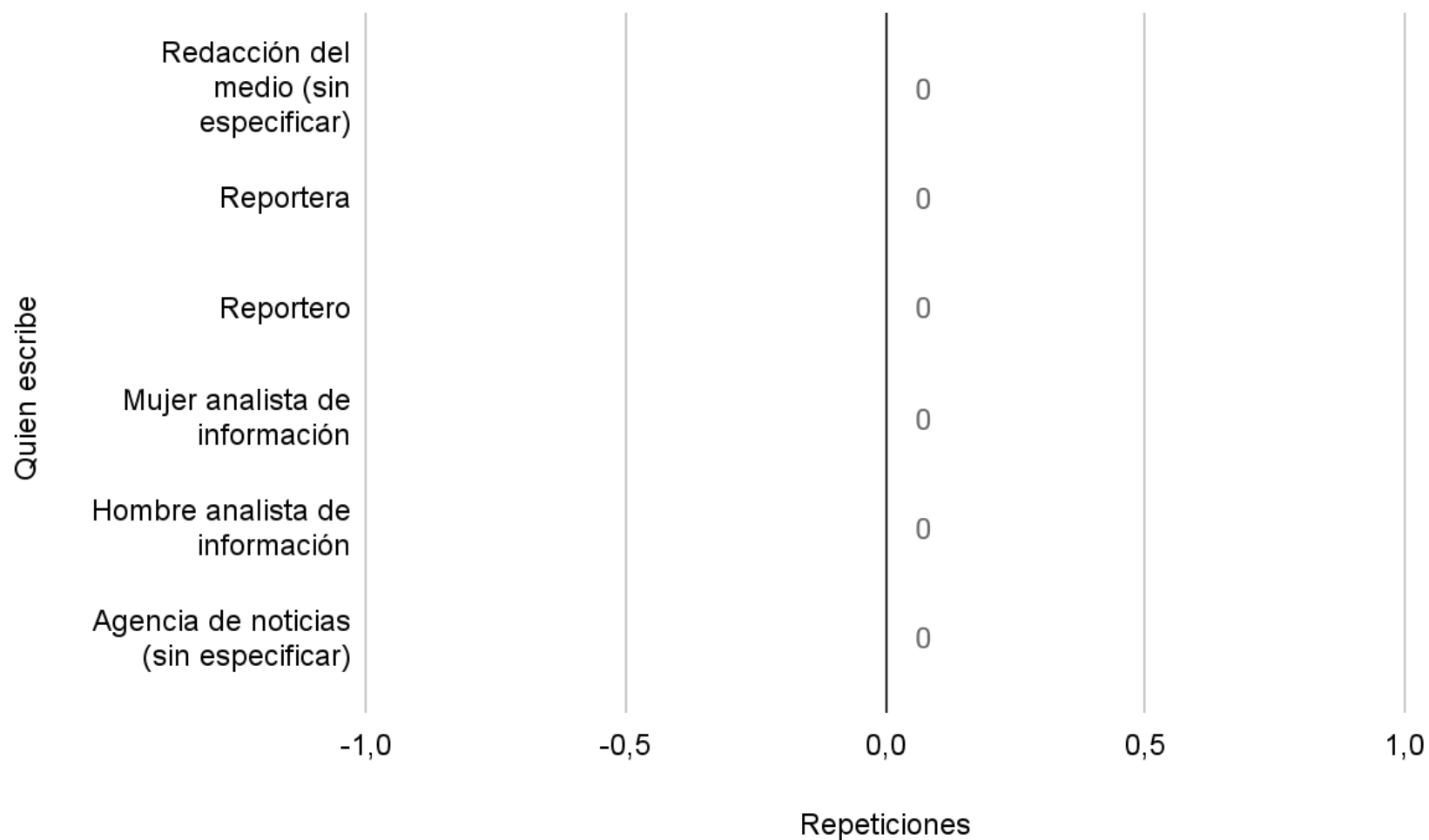
Gráfica 89. Frases con estereotipos de género en portales



Gráfica 90. Repeticiones de estereotipos de género en portales



Gráfica 91. Repeticiones de estereotipos de género según quien escribe en portales



VALORACIONES POSITIVAS Y NEGATIVAS

OAXACA 2022

Radio y Televisión

Fecha de emisión del medio	Nombre del medio	Tipo de medio	Tipo de valoración	Partido, coalición o ACI	Frase de la valoración	Descripción de la valoración	Presencia de estereotipos de género
01/31/2022	ESTADO ACTUAL	Radio	Positiva	MORENA	Ningún partido puede rivalizar al día de hoy con la fuerza que tiene Morena y con la intención de voto que ha podido concentrar; debido al recorrido constante, a las visitas paulatinas del presidente de México a suelo oaxaqueño y también al activismo que desarrolla este partido político.	El locutor afirma que Morena es el partido con mayor fuerza política en Oaxaca, basándose en los porcentajes de encuestas realizadas, señalando que difícilmente otros partidos pueden alcanzar el nivel de aceptación de Morena.	No
01/31/2022	ENLACE RADIORAMA	Radio	Positiva	MORENA	Pero siempre hay un interés. Morena tiene una presencia en el estado muy grande. De repente nosotros también, que somos críticos, no dejamos de reconocer que Morena tiene una presencia muy grande.	El locutor asegura que en Oaxaca, Morena tiene la aceptación más alta, reafirmando el comentario al mencionar que es desde una opinión personal el reconocer la fuerza política del partido en la zona.	No
02/01/2022	MD NOTICIAS RADIO	Radio	Positiva	MORENA	Está fuerte Morena, generalmente ha comprobado esto.	Al hablar de las cifras que obtuvo Morena en una encuesta, donde aventaja a los demás contendientes, el conductor indica que el partido se ha posicionado de esta manera continuamente.	No
02/02/2022	ENLACE RADIORAMA	Radio	Negativa	MORENA	¡Cuál ideología, hombre! Están agarrados porque eso les ha dado el triunfo, pues para ser diputados federales y locales.	El locutor señala que integrantes del partido político de Morena han manifestado trabajar sobre una ideología, misma que el conductor considera falsa, argumentando que usan la imagen del presidente de México, Andrés Manuel López Obrador, para ganar en las diferentes elecciones que ha habido en el país.	No

Fecha de emisión del medio	Nombre del medio	Tipo de medio	Tipo de valoración	Partido, coalición o ACI	Frase de la valoración	Descripción de la valoración	Presencia de estereotipos de género
02/02/2022	BUENOS DÍAS	Radio	Positiva	MORENA	Esta congruencia, esta sensibilidad que siempre ha acompañado al ingeniero Salomón Jara Cruz, ¿permanecerá totalmente?	La conductora señala que el precandidato de Morena, Salomón Jara Cruz, se caracteriza por una conducta coherente y atenta a las necesidades de la población de Oaxaca.	No
02/02/2022	ORO NOTICIAS	Radio	Negativa	MORENA	Y la defensa empieza allá adentro... Limpiando la casa, barriendo las escaleras, como dicen, de arriba para abajo.	El conductor señala que el precandidato de MORENA, Salomón Jara Cruz, debe rendir cuentas junto con el partido que representa como muestra de transparencia y honestidad ante la ciudadanía a la que pretende gobernar.	No
02/03/2022	LIBRE EXPRESIÓN	Radio	Negativa	PRD	O simple y sencillamente será para, pues, cuando menos cuidar el registro. O ni eso.	El conductor infiere que el Partido de la Revolución Democrática solamente participará en la elección a la gubernatura de Oaxaca para conservar su registro como partido político.	No
02/03/2022	LIBRE EXPRESIÓN	Radio	Negativa	PAN	Y más en Oaxaca donde el PAN, pues, si somos realistas, Paco, tiene muy poca presencia.	El conductor asegura de manera condescendiente que el Partido Acción Nacional no tiene presencia en Oaxaca.	No
02/03/2022	ESTADO ACTUAL	Radio	Negativa	MORENA	¡Es que escriben con las patas! De verdad que escriben...¡Híjole! No saben las reglas de acentuación, no saben las reglas de puntuación. Se equivocan en la sintaxis, bueno, les pasa de todo.	El conductor con tono de burla comenta que el equipo de comunicación de Salomón Jara Cruz, precandidato de Morena, no redacta en la forma correcta, lo que desaprueba abiertamente al exhibir los errores en los comunicados escritos.	No

Fecha de emisión del medio	Nombre del medio	Tipo de medio	Tipo de valoración	Partido, coalición o ACI	Frase de la valoración	Descripción de la valoración	Presencia de estereotipos de género
02/04/2022	ESTADO ACTUAL	Radio	Negativa	PRI	¿Cuál es tu visión del PRI, frente a esto que parece ser una contienda ya decidida, que parece que Morena tiene los números que le alcanzarían, eventualmente para poderse hacer con la gubernatura en Oaxaca?	El conductor cuestiona a Etelberto Gómez Fuentes, precandidato del PRI, sobre las futuras elecciones por la gubernatura de Oaxaca, insinuando que el Partido Revolucionario Institucional hasta la fecha no tiene los números necesarios que lo coloquen con ventaja en la preferencia de voto de la población local.	No
02/04/2022	ENLACE RADIORAMA	Radio	Positiva	PRI	Definitivamente es un político de claro oscuro, hay gente que lo aprecia mucho, que lo reconoce mucho, hay gente a la que no lo quiere.	El conductor elogia que Alejandro Avilés Álvarez, precandidato del PRI, tiene conexión con el pueblo de Oaxaca, reconociendo que esta conexión le ha permitido tener tanto un número de simpatizantes como de detractores.	No
02/04/2022	ENLACE RADIORAMA	Radio	Positiva	PRI	¡La verdad, verlo frente a alguien que trae ese punch, por que lo trae!	El conductor muestra su simpatía hacia Alejandro Avilés Álvarez, resaltando que el precandidato del PRI cuenta con la fuerza política necesaria para competir en las próximas elecciones por la gubernatura de Oaxaca.	No
02/04/2022	ENLACE RADIORAMA	Radio	Negativa	PRI	Yo a Etelberto, la verdad es que en mi vida lo he visto, ni sé quién es, ni de dónde salió.	El conductor comenta que desconoce la trayectoria política de Etelberto Gómez Fuentes, precandidato del PRI para el gobierno de Oaxaca, y de quién no menciona sus labores desempeñadas con anterioridad.	No

Fecha de emisión del medio	Nombre del medio	Tipo de medio	Tipo de valoración	Partido, coalición o ACI	Frase de la valoración	Descripción de la valoración	Presencia de estereotipos de género
02/04/2022	ENLACE RADIORAMA	Radio	Negativa	PRD	¡Y a otros dos! Que en su casa los conocen y les hablan de tú.	El conductor insinúa con tono de burla que los precandidatos del Partido de la Revolución Democrática, no son reconocidos por una carrera política sólida que les permita estar en la preferencia de la gente durante las elecciones a la gubernatura de Oaxaca.	No

Portales digitales

Fecha del portal	Nombre del portal	URL del portal	Tipo de valoración	Partido, coalición o ACI	Frase de la valoración	Descripción de la valoración	Presencia de estereotipos de género
02-04-2022	El Piñero	https://www.elpinero.mx/salomon-jara-y-ulises-ruiz-realizan-alianza-rumbo-a-la-gubernatura-de-oaxaca/	Negativa	MORENA	Además, Salomón Jara causó división al interior del partido MORENA en Oaxaca.	El medio afirma que el precandidato de MORENA, Salomón Jara, provoca división al interior del partido que busca postularlo al gobierno de Oaxaca.	No
02-04-2022	El Piñero	https://www.elpinero.mx/salomon-jara-y-ulises-ruiz-realizan-alianza-rumbo-a-la-gubernatura-de-oaxaca/	Negativa	MORENA	En encuestas patito Salomón Jara Cruz tiene varios puntos de ventaja frente al candidato del PRI.	El medio sostiene que las encuestas en las que Salomón Jara basa su ventaja frente a otros candidatos son de dudosa calidad y credibilidad.	No
02-04-2022	El Piñero	https://www.elpinero.mx/salomon-jara-y-ulises-ruiz-realizan-alianza-rumbo-a-la-gubernatura-de-oaxaca/	Negativa	MORENA	Salomón Jara traicionó los principios de MORENA, 'no robar, no mentir y no traicionar'...	El medio sostiene que el precandidato de MORENA, Salomón Jara Cruz, no mantuvo los parámetros que establece el partido, pues realizó una alianza con el exgobernador de origen priista, Ulises Ruiz.	No
02-04-2022	El Piñero	https://www.elpinero.mx/salomon-jara-y-ulises-ruiz-realizan-alianza-rumbo-a-la-gubernatura-de-oaxaca/	Negativa	MORENA	Salomón Jara está haciendo alianzas hasta con el diablo.	La nota indica que el precandidato de MORENA, Salomón Jara Cruz, está considerando todas las posibilidades de unión para conseguir la gubernatura del estado.	No
02-05-2022	El Piñero	https://www.elpinero.mx/oaxaca-suma-salomon-jara-a-priistas-cercanos-a-ulises-ruiz/	Negativa	PRI	...priistas han buscado a toda costa agarrarse del partido de la cuarta transformación para seguir en el juego de la política.	El medio señala negativamente a los integrantes del PRI por sumarse a las filas de MORENA sólo para preservar su presencia en el poder político de la región.	No
02-05-2022	El Piñero	https://www.elpinero.mx/oaxaca-suma-salomon-jara-a-priistas-cercanos-a-ulises-ruiz/	Negativa	MORENA	Salomón Jara ha hecho pacto con priistas (...) de negro historial a fin de llegar al poder.	Se menciona que el precandidato de MORENA hace convenios sin contemplaciones con el objetivo de obtener la gubernatura de Oaxaca.	No
02-05-2022	El Piñero	https://www.elpinero.mx/oaxaca-suma-salomon-jara-a-priistas-cercanos-a-ulises-ruiz/	Negativa	MORENA	Más ciegos los morenistas del rechazo de la ciudadanía a los priistas...	Se señala que los afiliados del partido MORENA desconocen la imagen que tienen los priistas delante del pueblo oaxaqueño, misma que, a su juicio, no es de aceptación.	No

LENGUAJE NO INCLUYENTE Y SEXISTA

OAXACA 2022

Radio y Televisión

Fecha de emisión del medio	Nombre del medio	Sexo de la persona que habla	¿Quién habla?	Partidos, coalición o ACI	Grupo prioritario en situación de vulnerabilidad	Transcripción lenguaje no incluyente	Descripción del lenguaje no incluyente y sexista
01/31/2022	ENLACE RADIORAMA	Hombre	Persona que conduce	PAN, MOVIMIENTO CIUDADANO	Mujeres	Fuimos a las calles de Oaxaca a consultar a la ciudadanía si conocía los nombres de los precandidatos de las diferentes fuerzas políticas de cara a las próximas elecciones a gobernador.	El conductor hace uso del masculino para referirse a las y los aspirantes a la candidatura para el gobierno de Oaxaca, invisibilizando la participación de las precandidatas del PAN, Antonia Natividad Díaz Jiménez y de Movimiento Ciudadano, Dulce Alejandra García Morlan.
01/31/2022	ENLACE RADIORAMA	Mujer	Persona que reporta	PAN, MOVIMIENTO CIUDADANO	Mujeres	De cara a las próximas elecciones a la gubernatura de Oaxaca, y considerando que ya existen nombres que resuenan como precandidatos por las diferentes fuerzas políticas, este medio de comunicación salió a las calles a consultar a las y los ciudadanos si conocían el nombre de algún precandidato de cualquier partido político	La reportera hace uso del masculino para referirse a las y los aspirantes a la candidatura para el gobierno de Oaxaca, invisibilizando la participación de las candidatas del PAN, Antonia Natividad Díaz Jiménez y de Movimiento Ciudadano, Dulce Alejandra García Morlan.
01/31/2022	ENLACE RADIORAMA	Mujer	Persona que reporta	PAN, MOVIMIENTO CIUDADANO	Mujeres	Ante lo anterior, exponemos los nombres de los precandidatos registrados en las diferentes fuerzas políticas.	La reportera hace uso del masculino para para referirse a las y los aspirantes a la gubernatura de Oaxaca, invisibilizando la participación de las precandidatas del PAN, Antonia Natividad Díaz Jiménez y de Movimiento Ciudadano, Dulce Alejandra García Morlan.
01/31/2022	DNS NOTICIA	Hombre	Persona que conduce	PAN	Mujeres	Y de acuerdo a la actividad en Twitter, algo de lo que han hecho los aspirantes en sus partidos es lo siguiente.	El conductor invisibiliza a la precandidata del PAN, Antonia Natividad Díaz Jiménez, quien también está participando por la gubernatura de Oaxaca, al utilizar plural masculino para referirse a las y los aspirantes de una candidatura.

Fecha de emisión del medio	Nombre del medio	Sexo de la persona que habla	¿Quién habla?	Partidos, coalición o ACI	Grupo prioritario en situación de vulnerabilidad	Transcripción lenguaje no incluyente	Descripción del lenguaje no incluyente y sexista
02/05/2022	POLÍTICA 360	Hombre	Persona que conduce	PAN, MOVIMIENTO CIUDADANO	Mujeres	Entonces, pues ya sabe usted lo que andan haciendo ahorita los precandidatos.	El conductor hace uso del masculino cuando se refiere a Dulce Alejandra García Morlan y a Antonia Natividad Díaz Jiménez, más adelante, invisibilizando la participación de las mujeres en las precampañas por la gubernatura de Oaxaca.
02/05/2022	POLÍTICA 360	Hombre	Persona que conduce	PAN, MOVIMIENTO CIUDADANO	Mujeres	Y en ese tenor andan precisamente... pues los que aspiran a ser candidatos por sus institutos políticos a la gubernatura de Oaxaca.	El conductor hace uso del masculino generalizado, a pesar de hablar sobre Dulce Alejandra García Morlan, precandidata de Movimiento Ciudadano, y Antonia Natividad Díaz Jiménez, precandidata del PAN, invisibilizando la participación de las mujeres en las precampañas para el gobierno de Oaxaca.

Portales digitales

Fecha del portal	Nombre del portal	URL del portal	Quién no emplea lenguaje incluyente	Partido, coalición o ACI	Grupo en situación de vulnerabilidad	Transcripción del uso de lenguaje no incluyente	Descripción del uso de lenguaje no incluyente
02-01-2022	Cuarta Plana	http://www.cuartaplana.com/2022/02/El-PRD-minimiza-la-eleccion-a-la-gubernatura,-acusan-militantes/	Reportero	PRD	Mujeres	Los candidatos del PRD.	El reportero omite la presencia de la aspirante a la candidatura del PRD para el gobierno de Oaxaca, Margarita Teresa Solano Moreno, con el uso del plural masculino para referirse a las personas del partido que se han postulado a dicha precandidatura.
02-01-2022	Cuarta Plana	http://www.cuartaplana.com/2022/02/El-PRD-minimiza-la-eleccion-a-la-gubernatura,-acusan-militantes/	Reportero	PRD	Mujeres	(...) y que los aspirantes que se postularon como precandidatos se encuentren borrados del mapa político.	El reportero usa el plural masculino al referirse a las personas del PRD que aspiran a la candidatura a gobernador de Oaxaca, invisibilizando simbólicamente a Margarita Teresa Solano Moreno.
02-02-2022	El Imparcial de Oaxaca	https://imparcialoaxaca.mx/oaxaca/618022/nuevamente-arrasa-salomon-jara-con-mas-de-30-puntos-de-ventaja/	Redacción del medio (sin especificar)	PAN, PRI, MORENA	Mujeres	Los datos revelan que Jara estaría muy por encima de los demás precandidatos de cualquier fuerza política	La redacción del medio omite al sexo femenino en la segunda sección de la nota, al referirse a los contendientes de la campaña por la gubernatura del estado de Oaxaca sólo en masculino.